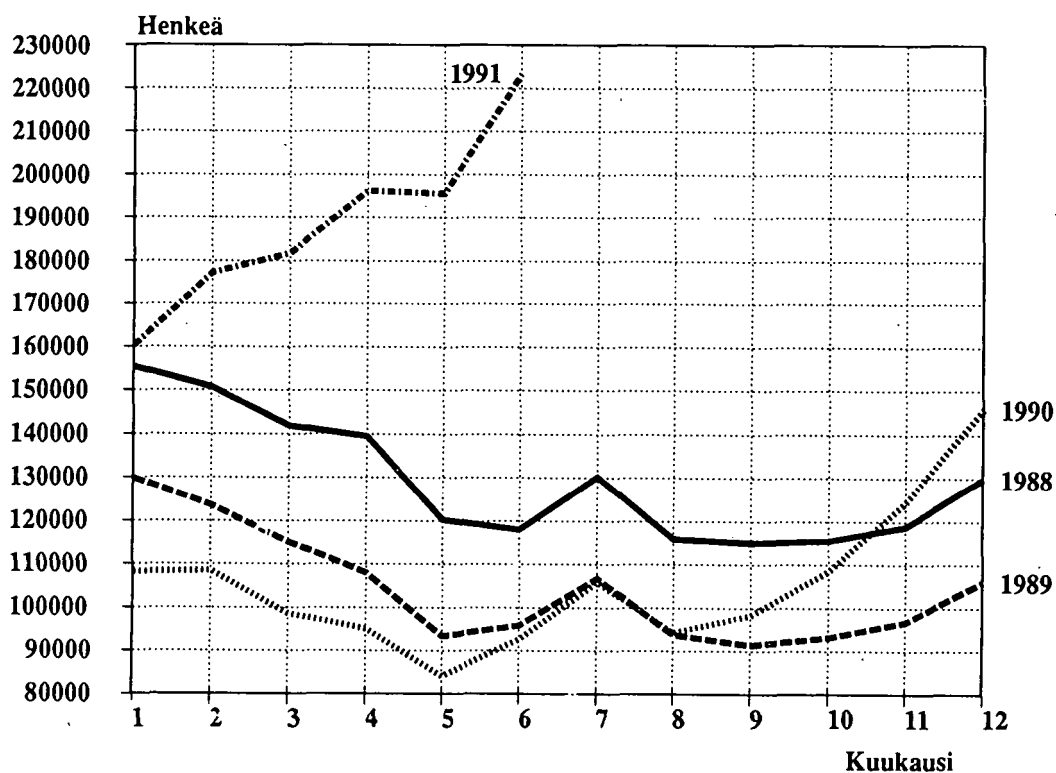


TYÖMINISTERIÖN

TILASTOJA

1991 Kesäkuu

TYÖTTÖMÄT TYÖNHAKIJAT TYÖNVÄLITYKSESSÄ KUUKAUDEN LOPUSSA VUOSINA 1988 - 1991



S I S Ä L L Y S

	Sivu
KUUKAUSITTAIN JULKAISTAVAT TAULUKOT	
1. Yhteenveto julkaisuun sisältyvistä tärkeimmistä kuukausi- tiedoista	3
2. Työttömät työnhakijat ja avoimet työpaikat työvoimapii- reittäin	4
3. Työttömät työnhakijat ja avoimet työpaikat lääneittäin	5
4. Työttömät työnhakijat (ilman lomautettuja) ja avoimet työpaikat ammattiryhmittäin	6
5. Työttömät työnhakijat (ilman lomautettuja), lomautetut ja avoimet työpaikat toimialoittain	8
6. Työnhakijat ja avoimet työpaikat koulutuksen mukaan	9
7. Avoimet työpaikat ammattiryhmittäin ja työvoimapiireittäin	11
8. Työttömät työnhakijat (ilman lomautettuja) ammattiryhmittäin ja työvoimapiireittäin	12
9. Työttömät työnhakijat (ilman lomautettuja) ikäryhmittäin ja työvoimapiireittäin	13
10. Työttömät työnhakijat (ilman lomautettuja) työttömyyden keston mukaan, työvoimapiireittäin	14
11. Työttömät työnhakijat ja toimeentuloturva työvoimapiireittäin	15
12. Työnhakijat työllisyyden mukaan, työvoimapiireittäin	16
13. Kuukauden uudet työttömät työnhakijat aikaisemman toiminnan mukaan, työvoimapiireittäin	17
14. Kuukauden aikana työvoimatoimistoissa olleet työnhakijat ja avoimet työpaikat työvoimapiireittäin	18
15. Kuukauden aikana työvoimatoimistoissa avoinna olleet työ- paikat ja täyttyneet työpaikat ammattiryhmittäin	19
16. Kuukauden aikana täyttyneiden työpaikkojen avoinnaolon kesto työvoimapiireittäin	20
17. Kuukauden aikana työvoimatoimistoissa olleet työnhakijat ja työnhaun päättäneet ammattiryhmittäin	21
18. Työnvälitykset ja muut tapahtumat kuukauden aikana työvoimapiireittäin	22

19. Työvoimakoulutuksessa olevat tavoiteammatin ja koulutus- työvoimapiirin mukaan	23
20. Valtion työmäärärahoihin palkattu työvoima työvirastoittain sekä työvoimapiireittäin	24
21. Kuntien ja kuntainliittojen työmäärärahoihin palkattu työvoima työvoimapiireittäin	25
22. Erityistoimenpiteillä työllistetyt kuukauden lopussa työvoimapiireittäin	26
23. Suomen ja Ruotsin välinen muuttoliike	27
KUVIOT	
1. Työttömät työnhakijat ja avoimet työpaikat	28
2. Kuntien työttömyysasteet	29
TAULUKOIDEN SELITYKSIÄ	30
TYÖNVÄLITYSTILASTOSSA KÄYTETTY AMMATTILUOKITUS	32

Taulukko 1. Yhteenvedo julkaisuun sisältyvistä tärkeimmistä kuukausitiedoista

	VI/1991	V/1991	VI/1990	Muutos edellisestä vuodesta %
Kuukauden lopussa:				
Avoimet työpaikat	16967	24080	33000	-48.6
Kaikki työnhakijat	410232	391997	222087	84.7
Työttömät työnhakijat	223171	195682	92648	140.9
- Miehet	137657	123974	50649	171.8
- Naiset	85514	71708	41999	103.6
- Työttömyyskassan jäsenet	108795	98938	41959	159.3
- Peruspäivärahan saajat	70484	63983	25689	174,4
- Lomautetut	51855	39627	9790	429.7
Työttömät ilman lomautettuja	171316	156055	82858	106.8
- Alle 25-vuotiaat	48495	41337	20396	137.8
- Vähintään vuoden työttömänä olleet	3742	3492	2561	46.1
Työttömyyseläkkeellä olevat	52474	52995	59587	-11.9
Lyhennetyllä työviikolla olevat	34979	33350	2714	1188.8
Kuukauden aikana:				
Avoimia työpaikkoja yhteensä	34210	47181	63978	-46.5
- Kuukauden uudet	13847	28200	22597	-38.7
- Täyttyneet työpaikat	17257	22717	29601	-41.7
Työnhakijoita yhteensä	389382	392057	248061	57.0
Työttömiä työnhakijoita yhteensä ...	200005	191036	104264	91.8
- Kuukauden uudet	27198	24980	22528	20.7
- Työnhaun päättäneet	22976	28614	21232	8.2
Kuukauden lopussa:				
Työvoimakoulutuksessa	14503	17813	13876	4.5
Sijoitettuina erityistoimenpiteillä yhteensä	40479	39819	31864	27.0
- Valtion työtehtävät	12245	11789	8845	38.4
- Kuntien ja kuntainliittojen työt .	19251	19903	15927	20.9
- Työllistäminen yrityksiin	7009	6266	5360	30.8
- Muut toimenpiteet	1974	1861	1732	14.0

Taulukko 2. Työttömät työnhakijat ja avoimet työpaikat työvoimapiireittäin, 28.06.1991

Työvoimapiiri	Työttömät työnhakijat		Muutos		Työttö- myys- aste ¹	Avoimet työpaikat		Muutos 28.06.1991 29.06.1990	
	28.06.1991	31.05.1991	29.06.1990	28.06.1991		28.06.1991	31.05.1991		29.06.1990
Uudenmaan	44246	34179	7964	36282	6,2	2985	3977	9578	-6593
Turun	16888	14891	5941	10947	7,5	1077	1697	2792	-1715
Satakunnan	13263	11908	6558	6705	10,3	368	912	918	-550
Hämeen	37377	32040	15368	22009	9,7	1542	2973	3859	-2317
Kymen	15286	14616	7004	8282	9,2	571	1238	1261	-690
Mikkelin	10070	8653	4940	5130	9,7	892	1056	1286	-394
Vaasan	18853	17569	8258	10595	8,5	852	1401	1458	-606
Keski-Suomen	13956	11920	6278	7678	11,3	510	910	1113	-603
Kuopion	11988	10995	6077	5911	9,4	6088	6490	7210	-1122
Pohj.-Karjalan	8824	8154	5477	3347	10,3	670	923	1198	-528
Kainuun	5583	5066	3315	2268	12,4	165	290	342	-177
Oulun	15181	14023	8676	6505	9,0	741	1202	1333	-592
Lapin	11656	11668	6792	4864	11,5	506	1011	652	-146
Yhteensä	223171	195682	92648	130523	8,6	16967	24080	33000	-16033

1. Työttömien työnhakijoiden prosenttinen osuus arvioidusta työvoimasta

TAULUKKO 3. TYÖTTÖMÄT TYÖNHAKIJAT JA AVOIMET TYÖPAIKAT LÄÄNEITTÄIN, 28.06.1991

LÄÄNI	TYÖTTÖMÄT TYÖNHAKIJAT		LOMAUTETUT	TYÖTTÖMYS- ASTE, % (LOMAUTETUT MUK. LUK.)	LYHENNETYLLÄ TYÖVIIKKOLLA	AVOIMET TYÖPAIKAT
	YHTEENSÄ	ILMAN LOMAU- TETTUJA				
UUDENMAAN	44246	29428	14818	6,2	13994	2985
TURUN JA PORIN ..	32012	24964	7048	8,4	3820	1382
AHVENANMAA	150	148	2	1,2	3	157
HÄMEEN	35366	26482	8884	9,9	9344	1448
KYMEN	15286	12672	2614	9,2	1094	571
MIKKELIN	10070	7794	2276	9,7	1366	892
POHJOIS-KARJALAN	8824	7525	1299	10,3	355	670
KUOPION	11988	9875	2113	9,4	1429	6088
KESKI-SUOMEN	13956	10255	3701	11,3	1003	510
VAASAN	18853	14497	4356	8,5	1579	852
OULUN	20764	17541	3223	9,7	768	906
LAPIN	11656	10135	1521	11,5	224	506
YHTEENSÄ	223171	171316	51855	8,6	34979	16967

TAULUKKO 4. TYÖTTÖMÄT TYÖNHAKIJAT (ILMAN LOMAUTETTUJA) JA AVOIMET TYÖPAIKAT
AMMATTIRYHMITTÄIN, 28.06.1991

AMMATTIRYHMÄ	TYÖTTÖMÄT YHTEENSÄ	TYÖNHAKIJAT MIEHET	NAISET	AVOIMET TYÖPAIKAT
TEKNINEN, LUONNONT.,YHTEISK., YM TYÖ	14043	8570	5473	1325
TEKNIIKAN ALAN TYÖ	7324	5990	1334	117
KEMIAN JA FYSIIKAN ALAN TYÖ	485	164	321	9
BIOLOGIAN ALAN TYÖ	217	135	82	14
OPETUSALAN TYÖ	3170	795	2375	979
USKONNONALAN TYÖ	51	26	25	3
LAINOPILLINEN TYÖ	126	70	56	20
TOIMITTAJAN TYÖ, JOUKKOVIESTINTÄ	431	199	232	9
TAIDE- JA VIIHDEALAN TYÖ	1357	823	534	45
KIRJASTO- JA MUSEOALAN TYÖ	212	51	161	34
MUUT PÄÄRYHMÄN 0 AMMATIT	670	317	353	95
TERVEYDENHUOLTO, SOSIAALIALANTYÖ	6576	546	6030	2243
TERVEYDEN- JA SAIRAANHOITOTYÖ	1378	125	1253	1036
TERVEYDENHUOLLON KUNTOUTTAVA TYÖ	331	107	224	100
HAMMASHOITOALAN TYÖ	175	6	169	55
APTEEKKIALAN TYÖ	71	4	67	120
ELÄINLÄÄKINTÄHUOLTO, YMPÄRISTÖNSUOJELU	35	20	15	7
SOSIAALIALAN TYÖ	1754	119	1635	353
LASTEN PÄIVÄHOIDON TYÖ	2329	26	2303	475
PSYKOLOGINEN TYÖ	60	11	49	19
HARRASTUS- JA VAPAA-AJANTOIM. OHJAUS	327	96	231	55
MUU PÄÄRYHMÄN 1 KUULUVA TYÖ	116	32	84	23
HALLINTO- JA TOIMISTOTYÖ	15140	4074	11066	462
JULKISEN HALLINNON JOHTOTYÖ	142	84	58	37
LIIKKEYRITYSTEN JA JÄRJESTÖJEN JOHTOTYÖ	1482	1192	290	24
HENKILÖSTÖ- JA TYÖVOIMA-ASIAIN HOITOT.	56	22	34	26
TALOUSHALL. SUUNNITTELU- JA TILINPITOT	939	226	713	51
SIHTEERI- JA TOIMISTOTYÖ	10033	1318	8715	270
ATK-ALAN TYÖ	962	545	417	16
PANKKI- JA VAKUUTUSALAN TYÖ	568	109	459	20
MATKAILUALAN TYÖ	176	27	149	5
MUU HALLINTO- JA TOIMISTOTYÖ	782	551	231	13
KAUPALLINEN TYÖ	11284	5059	6225	1075
MAINOS- JA MARKKINOINTITYÖ	698	378	320	3
KIINT., PALVEL. JA ARVOPAP. MYYNTI	169	108	61	26
OSTOTYÖ	167	110	57	3
KAUPPAEDUSTUS- JA KONTTORIMYYNTITYÖ	2412	1755	657	687
TAVAROIDEN MYYNTITYÖ	7705	2670	5035	353
MUU KAUPALLINEN TYÖ	133	38	95	3
MAA- JA METSÄTALOUSTYÖ, KALASTUSALA	5910	4598	1312	8000
MAATILATALOUS, ELÄINTENHOITO	1984	1207	777	532
PUUTARHA- JA PUISTOTYÖ	671	240	431	7384
RIISTANHOITO, METSÄSTYS	2	1	1	32
KALASTUS	121	100	21	4
METSÄTYÖ	3126	3044	82	44
MUU MAA- JA METSÄTALOUSTYÖ	6	6	0	4
KULJETUS- JA LIIKENNETYÖ	6015	5302	713	296
MERIPÄÄLLYSTÖTYÖ	353	340	13	16
KANSI- JA KONEMIEHISTÖTYÖ	454	433	21	10
LENTOKULJETUSTYÖ	35	34	1	0
VETURIN- JA MOOTTORIV.KULJETUSTYÖ	7	7	0	0
TIELIIKENNETYÖ	4365	4190	175	72
LIIKENTEEN JOHTO, LIIKENT.PALVELUTYÖ	140	102	38	3
POSTI- JA TIETOLIIKENNETYÖ	392	50	342	20
POSTINKANTAJANTYÖ	247	127	120	164
MUU KULJETUS- JA LIIKENNETYÖ	22	19	3	11

TAULUKKO 4. TYÖTTÖMÄT TYÖNHAKIJAT (ILMAN LOMAUTETTUJA) JA AVOIMET TYÖPAIKAT
AMMATTIRYHMITTÄIN, 28.06.1991

AMMATTIRYHMÄ	TYÖTTÖMÄT YHTEENSÄ	TYÖNHAKIJAT MIEHET	NAISET	AVOIMET TYÖPAIKAT
RAKENNUSTYÖ, KAIVOS- JA LOUHINTATYÖ ..	18784	18529	255	449
KAIVOS- JA LOUHINTATYÖ	265	260	5	1
ÖLJYNPORAUS, TURPEENNOSTO	64	63	1	3
TALONRAKENNUSTYÖ	16410	16258	152	369
MAA- JA VESIRAKENNUSTYÖ	490	487	3	16
TYÖKONEIDEN KÄYTTÖ	1555	1461	94	60
TEOLLINEN TYÖ	43025	32440	10585	1280
TEKSTIILITYÖ	1053	201	852	16
OMPELUTYÖ	4302	169	4133	45
JALKINE- JA NAHKATYÖ	637	173	464	8
TERÄS-, METALLITEHDAS- JA VALIMOTYÖ ..	399	358	41	5
HIENOMEKAANINEN TYÖ	363	303	60	0
KONEPAJA- JA RAKENNUSMETALLITYÖ	12389	11901	488	441
SÄHKÖTYÖ	4647	4166	481	76
PUUTYÖ	3216	2701	515	139
MAALAUSTYÖ	1688	1554	134	94
RADIO-, TV- JA ELOKUVATEKNINEN TYÖ ...	49	45	4	5
GRAAFINEN TYÖ	1328	792	536	36
LASI-, KERAAMINEN- JA TIILITYÖ	155	83	72	1
ELINTARVIKETEOLLISUUSTYÖ	1272	557	715	213
KEMIAN PROSESSITYÖ	278	223	55	8
MASSA- JA PAPERITYÖ	647	515	132	55
KUMI- JA MUOVITUOTETYÖ	587	393	194	16
MUU TEOLLINEN TYÖ	421	285	136	8
KIIINTEIDEN KONEIDEN KÄYTTÖ	88	88	0	1
PAKKAUS-, VARASTO- JA AHTAUSTYÖ	2714	1801	913	56
SEKATYÖ	6792	6132	660	57
PALVELUTYÖ	15967	3212	12755	1618
VARTIOINTI- JA SUOJELUTYÖ	320	288	32	168
MAJOITUSLIIKE- JA SUURTALOUSTYÖ	5926	1093	4833	486
TARJOILUTYÖ	2603	542	2061	221
KOTITALOUSTYÖ	255	1	254	60
KIIINTEISTÖNHOIDO- JA SIIVOUSTYÖ	5698	993	4705	432
HYGIENIA JA KAUNEUDENHOITOTYÖ	587	27	560	124
PESULA- JA SILITYSTYÖ	186	18	168	55
AMMATTIM. URHEILU- JA LIIKUNTATYÖ	34	29	5	13
SOTILASTYÖ	19	19	0	20
MUU PALVELUTYÖ	339	202	137	39
MUUALLA LUOKITTELEMATON TYÖ	34572	17155	17417	219
KOULULAISET JA OPISKELIJAT	2763	1389	1374	174
ILMAN AMMATTIA OLEVAT	24385	12610	11775	15
AMMATINVAIHTAJAT	3043	1254	1789	30
VASTAVALMISTUNEET	4380	1902	2478	0
TUNTEMATON	1	0	1	0
Y H T E E N S Ä	171316	99485	71831	16967

TAULUKKO 5. TYÖTTÖMÄT TYÖNHAKIJAT (ILMAN LOMAUTETTUJA), LOMAUTETUT JA AVOIMET
TYÖPAIKAT TOIMIALOITTAIN, 28.06.1991

TOIMIALA	TYÖTTÖMÄT TYÖNHAKIJAT			LOMAU- TETUT	AVOIMET TYÖPAIKAT
	YHTEENSÄ	MIEHET	NAISET		
A MAATALOUS, KALA- JA RIISTATALOUS ..	2317	1462	855	133	7367
B METSÄTALOUS	1944	1648	296	1386	142
C KAIVOS- JA KAIVANNAISTOIMINTA	245	213	32	62	5
D TEOLLISUUS	17901	11343	6558	20073	1278
E ENERGIA- JA VESIHUOLTO	498	352	146	118	30
F RAKENTAMINEN	15567	14807	760	6921	740
G KAUPPA	7078	3083	3995	3860	1082
H MAJOITUS- JA RAVITSEMISTOIMINTA ...	3272	922	2350	700	525
I KULJETUS	3172	2637	535	2311	150
J TIETOLIIKENNE	662	314	348	8	32
K RAHOITUS- JA VAKUUTUSTOIMINTA	613	147	466	6	49
L KIINT.-, PUHTAUS- JA VUOKRAUSPALV.	2737	1181	1556	700	359
M TEKN. PALVELU JA PALV. LIIKE-ELÄM.	888	521	367	1019	300
N JULKINEN HALLINTO JA MAANPUOLUSTUS	4284	1781	2503	669	1076
O KOULUTUS JA TUTKIMUS	2634	710	1924	1273	650
P TERVEYS- JA SOSIAALIPALVELU	7009	935	6074	482	2246
R VIRKISTYS- JA KULTTUURIPALVELU	1154	555	599	479	174
S JÄRJESTÖ- JA USKONNOLL. TOIMINTA ..	541	174	367	466	86
T MUUT PALVELUT	905	182	723	107	384
X TOIMIALA TUNTEMATON	97895	56518	41377	11082	292
Y H T E E N S Ä	171316	99485	71831	51855	16967

TAULUKKO 6. TYÖNHAKIJAT JA AVOIMET TYÖPAIKAT KOULUTUKSEN MUKAAN 28.06.1991

KOULUTUSASTE KOULUTUSALA TAI TUTKINTO	TYÖNHAKIJAT					AVOIMET TYÖPAIKAT
	YHTEENSÄ	TYÖTTÖMÄT ILMAN LOMAUTET- TUJA	TYÖTTÖMISTÄ VASTAVALMIS- TUNEET	VALTION TYÖLLIS- TÄMÄT	KUNTIEN TYÖLLIS- TÄMÄT	
PERUSASTEEN ALEMPI KOULUTUS	135360	52112	94	4329	5178	6060
PERUSASTEEN YLEMPI KOULUTUS	57843	30239	865	1567	5799	2057
KESKIKOULUTUTKINTO	11298	5838	32	344	402	33
PERUSKOULUTUTKINTO	44489	23403	666	1150	5113	2023
KANSANOPISTO, YM.	2056	998	167	73	284	1
KESKIASTEEN ALEMPI KOULUTUS	70916	38200	4910	2847	4491	1559
KANSANKORKEAKOULU	215	105	19	6	15	0
HUMANISTINEN JA EST. KOULUTUS	1029	593	92	19	35	0
OPETTAJAKOULUTUS	525	277	46	8	12	29
MERKANTTI, KAUPPAKOULU	8839	4302	664	534	698	52
MUU KAUPALLINEN KOULUTUS	1492	761	65	69	67	2
METALLIALAN KOULUTUS	16405	9173	880	644	839	215
SÄHKÖALAN KOULUTUS	4293	2301	283	165	165	44
RAKENNUSALAN KOULUTUS	7927	4535	684	342	507	41
PUUTEOLLISUUSALAN KOULUTUS	2879	1639	182	119	192	11
TEKST.- JA VAATETUSALAN KOULUTUS .	3945	2124	155	80	257	11
MUU TEOLLISUUSAMMATTIEN KOULUTUS .	3415	1914	262	103	196	42
MERENKULUN MIEHISTÖKOULUTUS	501	332	33	18	13	6
MUU LIIKENTEEN KOULUTUS	296	178	50	5	35	0
PERUSHOITAJA	511	233	34	3	44	261
LASTENHOITAJA	537	302	77	4	11	98
VASTAANOTTOAPULAINEN	90	42	1	2	1	11
LÄÄKINTÄVAHVAHTEIMESTARI	69	36	8	3	5	17
MUU HOITOALAN AMMATTIKOULUTUS	2080	1169	403	22	140	142
MAA- JA METSÄTALOUSALAN KOULUTUS .	3741	1754	164	403	266	135
VARTIOINTI- JA SUOJELUALAN KOULUTU	123	50	3	26	3	99
KOTI- JA LAITOSTALOUDEN KOULUTUS .	5424	2751	350	122	535	94
HOTELLI- JA RAV. PALVELUN KOULUTUS	5482	3046	404	116	385	157
PARTURIT JA KAMPAAJAT	761	406	34	13	47	84
MUUT ERIKOISALOJEN KOULUTUKSET ...	303	159	15	19	21	2
KOULUTUSALA TUNTEMATON	34	18	2	2	2	6
KESKIASTEEN YLEMPI KOULUTUS	52168	29143	6558	1772	2145	950
YLIOPPILASTUTKINTO	20216	12205	2635	390	866	196
MUU YLEISSIVISTÄVÄ KOULUTUS	593	326	68	22	51	0
HUMANISTINEN JA EST. KOULUTUS	934	629	236	17	33	1
OPETTAJAKOULUTUS	93	50	22	1	3	5
MERKONOMI, KAUPPAOPISTO	4608	7426	1752	911	702	187
MUU KAUPALLINEN KOULUTUS	300	126	22	11	17	3
TEKNIKKO	6482	3092	350	219	180	52
MUU TEKNISEN ALAN KOULUTUS	5853	3611	1037	111	198	25
LIIKENTEEN KOULUTUS	263	176	34	8	1	1
SAIRAANHOITAJA	220	96	5	2	5	287
RÖNTGENHOITAJA	36	16	0	0	1	13
LABORATORIONHOITAJA	50	16	2	1	3	34
MUU HOITOALAN KOULUTUS	297	172	52	3	3	98
MAA- JA METSÄTALOUSALAN KOULUTUS .	550	268	60	63	22	5
VARTIOINTI- JA SUOJELUAL. KOULUTUS	24	14	0	3	0	10
KOTI- JA LAITOSTALOUDEN KOULUTUS .	227	112	30	0	11	1
HOTELLI- JA RAV. ALAN KOULUTUS	1186	670	204	7	38	23
MUUT ERIKOISALOJEN KOULUTUKSET ...	214	132	48	3	11	7
KOULUTUSALA TUNTEMATON	22	6	1	0	0	2
ALIN KORKEA-ASTE	7670	4290	1177	226	130	519
HUMANISTINEN JA EST. KOULUTUS	638	446	110	7	10	1
LASTENTARHANOPETTAJA	381	249	87	0	0	172
KANSA- JA KANSALAIISK. OPETTAJA ...	22	13	0	0	0	0
MUU OPETTAJAKOULUTUS	376	238	55	5	3	24
KAUPPA- JA HALLINTOALAN KOULUTUS .	1045	534	153	73	36	16
INSINööri	3387	1754	276	89	50	28
MUU TEKNILL. JA LUONNONTIET. KOUL.	853	544	309	9	6	11
LIIKENTEEN KOULUTUS	29	16	4	0	0	0
ERIKOISSAIRAANHOITAJA	175	90	20	2	4	186
FARMASEUTTI	59	18	1	0	1	48
MUU HOITOALAN KOULUTUS	128	81	51	2	2	24
MAA- JA METSÄTALOUDEEN KOULUTUS ...	299	135	40	35	14	4
ERIKOISALOJEN KOULUTUKSET	271	167	71	4	4	3
KOULUTUSALA TUNTEMATON	7	5	0	0	0	2

Jatkuu

TAULUKKO 6. TYÖNHAKIJAT JA AVOIMET TYÖPAIKAT KOULUTUKSEN MUKAAN 28.06.1991

KOULUTUSASTE KOULUTUSALA TAI TUTKINTO	TYÖNHAKIJAT					AVOIMET TYÖPAIKAT
	YHTEENSÄ	TYÖTTÖMÄT ILMAN LOMAUTET- TUJA	TYÖTTÖMISTÄ VASTAVALMIS- TUNEET	VALTION TYÖLLIS- TÄMÄT	KUNTIEN TYÖLLIS- TÄMÄT	
ALEMPI KANDIDAATTIASTEEN KOULUTUS .	3122	1957	370	90	56	298
DIPL. KIELENKÄÄNTÄJÄ	94	50	0	8	3	0
HUM.KAND. HUMANISTINEN PÄÄAINE ...	661	421	14	29	19	5
MUU HUMANISTINEN JA EST. KOULUTUS	74	58	4	1	3	0
PERUSKOULUN LUOKANOPETTAJA	121	69	27	2	1	110
MUU OPETTAJAKOULUTUS	272	188	43	0	0	74
EKONOMI (VANHA)	536	295	10	11	14	7
AKAT. SIHTEERI JA KIRJEENVAIHTAJA	121	57	1	8	2	0
MUU YHTEISKUNTATIET. KOULUTUS	231	138	14	9	4	25
LUONNONTIET. KAND.	239	164	9	15	7	6
MUU TEKN. JA LUONNONTIET. KOULUTUS	492	349	241	2	2	4
LIIKENTEEN KOULUTUS	192	125	4	3	1	2
HOITOALAN KOULUTUS	43	21	1	1	0	63
ERIKOISALOJEN KOULUTUS	7	4	0	0	0	0
KOULUTUSALA TUNTEMATON	39	18	2	1	0	2
YLEMPI KANDIDAATTIASTEEN KOULUTUS .	5031	3096	644	198	70	256
TEOLOGIAN KOULUTUS	41	28	6	0	2	2
FIL.KAND. HUMANISTINEN PÄÄAINE ...	752	475	95	29	16	13
MUU HUMANISTINEN JA EST. KOULUTUS	165	117	15	1	2	1
KASVATUSTIET.KAND., OPETTAJANKOUL.	236	179	96	5	1	43
FIL.KAND., OPETTAJANKOULUTUS	204	133	26	3	3	42
MUU OPETTAJANKOULUTUS	95	57	13	1	0	25
OIKEUSTIET. KAND.	217	129	21	29	2	18
KAUPPATIET. KAND., EKONOMI	586	389	92	10	5	3
TALOUSTIET. KAND.	37	19	1	3	1	0
VALTIOTIET.KAND.	279	176	34	17	5	0
YHTEISKUNTATIET.KAND.	277	151	32	27	6	9
HALLINTOTIET.KAND.	66	41	13	6	3	0
KASVATUSTIET.KAND.	114	67	31	4	2	6
FIL.KAND., YHTEISKUNTATIET. PÄÄAIN	117	70	5	3	1	0
MUUT YHTEISKUNTATIET. KOULUTUKSET.	82	43	9	4	0	16
DIPL.INSINÖÖRI	864	480	73	20	8	7
ARKKITEHTI	133	84	13	0	2	2
FIL.KAND. MATEM.-LUONNONTIET.	489	281	51	30	11	14
PROVIISORI, FARM.KAND.	12	8	0	0	0	12
MUU HOITOALAN KOULUTUS	54	34	2	0	0	35
AGRONOMI, MAA- JA METSÄT.KAND.	148	95	12	5	0	2
METSÄTUTKINTO, METSÄNHOITAJA	29	18	1	1	0	0
ERIKOISALOJEN KOULUTUS	8	6	0	0	0	0
KOULUTUSALA TUNTEMATON	26	16	3	0	0	6
TUTKIJAKOULUTUS TAI VASTAAVA	183	117	9	10	3	46
KOULUTUSASTE TUNTEMATON	21202	12162	2064	1192	1153	5223
Y H T E E N S Ä	353495	173316	16691	12231	19025	16968

TAULUKKO 7. AVOIMET TYÖPAIKAT AMMATTIRYHMITTÄIN JA TYÖVOIMAPIIREITTÄIN, 28.06.1991

AMMATTIRYHMÄ

TYÖVOIMAPIIRI

UUDEN- TURUN SATA- HÄMEEN KYMEN MIKKE- VAASAN KESKI- KUO- POHJ.- KAI- OULUN LAPIN KOKO
 MAAN KUN- NAN LIN LAN MAA

TEKNINEN, LUONNONT.,YHTEISK., YM TYÖ	481	71	32	128	40	62	108	42	81	64	27	94	95	1325
TERVEYDENHUOLTO, SOSIAALIALANTYÖ	798	180	72	257	66	195	177	126	51	85	37	112	87	2243
HALLINTO- JA TOIMISTOTYÖ	153	47	20	59	28	16	38	25	29	10	3	25	9	462
KAUPALLINEN TYÖ	308	118	49	140	41	45	152	43	41	22	12	68	36	1075
MAA- JA METSÄTALOUSTYÖ, KALASTUSALA ..	178	130	64	595	141	390	120	92	5737	379	10	93	71	8000
SIITÄ: METSÄTYÖ	0	2	0	0	0	0	0	1	4	2	1	3	31	44
KULJETUS- JA LIIKENNETYÖ	156	23	20	27	7	1	9	11	8	11	3	12	8	296
RAKENNUSTYÖ, KAIVOS- JA LOUHINTATYÖ ..	81	37	25	47	33	14	25	31	28	29	17	53	29	449
SIITÄ: TALONRAKENNUSTYÖ	64	33	20	42	26	12	21	23	25	23	15	45	20	369
TEOLLINEN TYÖ	228	270	44	134	131	48	89	34	43	19	14	132	94	1280
PALVELUTYÖ	465	201	42	136	84	121	103	106	70	50	42	121	77	1618
MUUALLA LUOKITTELEMATON TYÖ	137	0	0	19	0	0	31	0	0	1	0	31	0	219
YHTEENSÄ	2985	1077	368	1542	571	892	852	510	6088	670	165	741	506	16967

TAULUKKO 8. TYÖTTÖMÄT TYÖNHAKIJAT (ILMAN LOMAUTEITUJA) AMMATTIRYHMIITTÄIN JA TYÖVOIMAPIIREITTÄIN, 28.06.1991

AMMATTIRYHMÄ

TYÖVOIMAPIIRI

UUDEN- MAAN TURUN SATA- KUN- NAN HÄMEEN KYMEN MIKKE- LIN VAASAN KESKI- KUO- POHJ.- KAI- OULUN LAPIN KOKO MAA SUOMEN PION KARJA- NUUN LAN

TEKNINEN, LUONNONT.,YHTEISK., YM TYÖ	3273	1255	671	2549	896	489	951	934	623	527	257	1074	544	14043
TERVEYDENHUOLTO, SOSIAALIALANTYÖ	686	469	401	1031	438	344	677	498	422	361	224	514	511	6576
HALLINTO- JA TOIMISTOTYÖ	3452	1075	858	2587	1045	590	1243	859	782	506	324	945	874	15140
KAUPALLINEN TYÖ	2409	882	681	2058	780	406	1056	667	634	418	207	628	458	11284
MAA- JA METSÄTALOUSTYÖ, KALASTUSALA ..	178	186	261	507	264	440	820	539	608	489	340	583	695	5910
SIITÄ: METSÄTYÖ	53	40	94	209	99	264	304	337	400	299	247	312	468	3126
KULJETUS- JA LIIKENNETYÖ	1332	442	349	760	504	314	537	327	337	240	165	368	340	6015
RAKENNUSTYÖ, KAIVOS- JA LOUHINTATYÖ ..	3713	1132	925	2954	1578	926	1346	1119	1035	917	679	1302	1158	18784
SIITÄ: TALONRAKENNUSTYÖ	3435	981	791	2614	1313	778	1191	958	891	765	554	1121	1018	16410
TEOLLINEN TYÖ	6264	4039	2866	8066	3086	1885	4022	2485	2332	1650	928	3166	2236	43025
PALVELUTYÖ	2074	1201	1040	2535	1258	660	1310	1003	923	708	600	1376	1279	15967
MUUALLA LUOKITTELEMATON TYÖ	6047	2413	2378	5023	2823	1740	2535	1824	2179	1709	1023	2837	2040	34571
YHTEENSÄ	29428	13094	10430	28070	12672	7794	14497	10255	9875	7525	4747	12793	10135	171315

TAULUKKO 9. TYÖTTÖMÄT TYÖNHAKIJAT (ILMAN LOMAUTETTUJA) IKÄRYHMITTÄIN JA TYÖVOIMAPIIREITTÄIN, 28.06.1991

TYÖVOIMAPIIRI	IKÄRYHMÄ	Yhteensä											
		15-19	20-24	25-29	30-34	35-39	40-44	45-49	50-54	55-59	60-64	65+	YHTEENSÄ
UUDEMAAN	HLÖÄ %	2460 8,4	4527 15,4	4434 15,1	3805 12,9	3732 12,7	3823 13,0	2581 8,8	1900 6,5	1556 5,3	607 2,1	3 0,0	29428 100,0
TURUN	HLÖÄ %	1351 10,3	2124 16,2	1786 13,6	1467 11,2	1567 12,0	1533 11,7	1056 8,1	864 6,6	970 7,4	369 2,8	7 0,1	13094 100,0
SATAKUNNAN	HLÖÄ %	1195 11,5	1821 17,5	1422 13,6	1039 10,0	1147 11,0	1169 11,2	846 8,1	820 7,9	791 7,6	179 1,7	1 0,0	10430 100,0
HÄMEEN	HLÖÄ %	2963 10,6	4767 17,0	3698 13,2	3139 11,2	3279 11,7	3316 11,8	2255 8,0	1997 7,1	2108 7,5	547 1,9	1 0,0	28070 100,0
KYMEN	HLÖÄ %	1370 10,8	2178 17,2	1527 12,1	1372 10,8	1551 12,2	1548 12,2	1086 8,6	930 7,3	839 6,6	270 2,1	1 0,0	12672 100,0
MIKKELIN	HLÖÄ %	820 10,5	1256 16,1	996 12,8	864 11,1	920 11,8	973 12,5	678 8,7	589 7,6	560 7,2	138 1,8	0 0,0	7794 100,0
VAASAN	HLÖÄ %	1947 13,4	2708 18,7	1815 12,5	1483 10,2	1531 10,6	1578 10,9	977 6,7	1032 7,1	1030 7,1	393 2,7	3 0,0	14497 100,0
KESKI-SUOMEN	HLÖÄ %	1168 11,4	1802 17,6	1526 14,9	1169 11,4	1224 11,9	1091 10,6	705 6,9	647 6,3	721 7,0	200 2,0	2 0,0	10255 100,0
KUOPION	HLÖÄ %	1209 12,2	1851 18,7	1253 12,7	1171 11,9	1106 11,2	1119 11,3	708 7,2	703 7,1	630 6,4	125 1,3	0 0,0	9875 100,0
POHJ.-KARJALAN	HLÖÄ %	847 11,3	1235 16,4	1031 13,7	1004 13,3	961 12,8	907 12,1	534 7,1	476 6,3	448 6,0	81 1,1	1 0,0	7525 100,0
KAINUUN	HLÖÄ %	722 15,2	867 18,3	658 13,9	544 11,5	558 11,8	455 9,6	288 6,1	336 7,1	258 5,4	61 1,3	0 0,0	4747 100,0
OULUN	HLÖÄ %	1854 14,5	2444 19,1	1908 14,9	1619 12,7	1476 11,5	1259 9,8	729 5,7	772 6,0	603 4,7	130 1,0	0 0,0	12794 100,0
LAPIN	HLÖÄ %	1029 10,2	1980 19,5	1538 15,2	1316 13,0	1215 12,0	1056 10,4	622 6,1	688 6,8	589 5,8	101 1,0	1 0,0	10135 100,0
KOKO MAA	HLÖÄ %	18935 11,1	29560 17,3	23592 13,8	19992 11,7	20267 11,8	19827 11,6	13065 7,6	11754 6,9	11103 6,5	3201 1,9	20 0,0	171316 100,0

TAULUKKO 10. TYÖTTÖMÄT TYÖNHAKIJAT (ILMAN LOMAUTETTUJA) TYÖTTÖMYYDEN KESTON MUKAAN, TYÖVOIMAPIIREITTÄIN, 28.06.1991

TYÖVOIMAPIIRI

TYÖTTÖMYYDEN KESTO, VIIKKOA

	ALLE 1	1-2	3-4	5-8	9-12	13-26	27-52	53-78	79-104	YLI 104	YHTEEN- SÄ	KESKI- MÄÄRIN
UUDENMAAN	HLÖÄ %	1679 6	3376 11	4874 17	5542 19	3513 12	7065 24	3077 10	190 1	52 0	29428 100	12
TURUN	HLÖÄ %	538 4	1058 8	2230 17	1846 14	1450 11	3225 25	2431 19	201 2	63 0	13094 100	16
SATAKUNNAN	HLÖÄ %	291 3	699 7	1657 16	1341 13	1263 12	2591 25	2165 21	322 3	61 1	10430 100	18
HÄMEEN	HLÖÄ %	1078 4	2243 8	4559 16	4315 15	3425 12	7027 25	4723 17	474 2	125 0	28070 100	16
KYMEN	HLÖÄ %	442 3	1083 9	2022 16	1892 15	1566 12	2827 22	2538 20	233 2	43 0	12672 100	16
MIKKELIN	HLÖÄ %	251 3	679 9	1301 17	1184 15	843 11	1768 23	1539 20	178 2	34 0	7794 100	17
VAASAN	HLÖÄ %	510 4	1204 8	2753 19	2166 15	1771 12	3187 22	2631 18	188 1	35 0	14497 100	16
KESKI-SUOMEN	HLÖÄ %	368 4	817 8	1763 17	1363 13	1207 12	2303 22	2026 20	240 2	79 1	10255 100	18
KUOPION	HLÖÄ %	433 4	880 9	1974 20	1446 15	1174 12	2170 22	1684 17	86 1	18 0	9875 100	14
POHJ.-KARJALAN	HLÖÄ %	294 4	753 10	1380 18	1055 14	970 13	1606 21	1333 18	103 1	15 0	7525 100	15
KAINUUN	HLÖÄ %	226 5	534 11	1089 23	719 15	558 12	873 18	706 15	30 1	9 0	4747 100	13
OULUN	HLÖÄ %	590 5	1332 10	2852 22	1952 15	1507 12	2416 19	1955 15	145 1	24 0	12794 100	13
LAPIN	HLÖÄ %	601 6	1059 10	1956 19	1680 17	1359 13	2052 20	1346 13	66 1	10 0	10135 100	12
KOKO MAA	HLÖÄ %	7301 4	15717 9	30410 18	26501 15	20606 12	39110 23	28154 16	2456 1	568 0	171316 100	15

Taulukko 11. Työttömät työnhakijat ja toimeentuloturva työvoimapiireittäin, 28.06.1991

Työvoimapiiri	Työttömät työnhakijat	Peruspäivärahan saajat ²	Työttömät kassan jäsenet	Työttömyyseläkkeen saajat ¹
Uudenmaan	44246	13151	15007	5683
Turun	16888	5913	7615	5114
Satakunnan	13263	3749	7427	3979
Hämeen	37377	11179	18673	10397
Kymen	15286	5085	8473	4837
Mikkelin	10070	3470	5441	2556
Vaasan	18853	6742	9087	4547
Keski-Suomen	13956	4443	6169	3201
Kuopion	11988	4235	6569	3046
Pohj.-Karjalan	8824	3145	4626	1799
Kainuun	5583	1330	3534	1343
Oulun	15181	5068	8591	3050
Lapin	11656	2974	7583	2922
Koko maa	223171	70484	108795	52474

1. Ei sisälly työttömien työnhakijoiden lukumääriin

2. Lähde: Kansaneläkelaitos

TAULUKKO 12. TYÖNHAKIJAT TYÖLLISYYDEN MUKAAN, TYÖVOIMAPIIREITTÄIN, 28.06.1991

TYÖVOIMAPIIRI	TYÖNHAKIJAT YHTEENSÄ	TYÖSSÄ OLEVAT	TYÖTTÖMÄT	LOMAUTETUT	LYHENNETYLLÄ TYÖVOIMAN TYÖVIIKOLLA ULKOPUOLELLA	TYÖTTÖMYYS- ELÄKKEELLÄ	
UUDENMAAN	72356	6794	29428	14818	13994	1415	5683
TURUN	30113	4578	13094	3794	2619	791	5114
SATAKUNNAN	24525	5455	10430	2833	807	928	3979
HÄMEEN	72675	12007	28070	9307	9741	2939	10397
KYMEN	29744	6182	12672	2614	1094	2199	4837
MIKKELIN	19811	4587	7794	2276	1366	1144	2556
VAASAN	32682	6318	14497	4356	1579	1244	4547
KESKI-SUOMEN	23366	4474	10255	3701	1003	588	3201
KUOPION	22201	4270	9875	2113	1429	1344	3046
POHJ.-KARJALAN	17464	4761	7525	1299	355	1554	1799
KAINUUN	12606	3860	4747	836	105	1525	1343
OULUN	28248	6934	12794	2387	663	2211	3050
LAPIN	24441	7433	10135	1521	224	1897	2922
KOKO MAA	410232	77653	171316	51855	34979	19779	52474

TAULUKKO 13. KUUKAUDEN UUDET TYÖTTÖMÄT TYÖNHAKIJAT AIKAISEMMAN TOIMINNAN MUKAAN, TYÖVOIMAPIIREITTÄIN, 28.06.1991

TYÖVOIMAPIIRI

TYÖTTÖMÄT
TYÖNHAKIJAT
KUUKAUDEN
LOPUSSA

NAISTA: KUUKAUDEN UUDET TYÖTTÖMÄT TYÖNHAKIJAT

YHTEENSÄ TYÖVOIMASTA TYÖVOIMAN ULKOPUOLELTA

YHTEENSÄ KOULUSTA, ASEPALVE-
OPISKELE- LUKSESTA
MASTA MUUALTA

	6009	3049	2960	1364	61	72	1463	
UUDENMAAN	29428	6009	3049	2960	1364	61	72	1463
TURUN	13094	1849	1036	813	565	20	33	195
SATAKUNNAN	10430	1096	609	487	322	11	31	123
HÄMEEN	28070	3440	1681	1759	1088	16	76	579
KYMEN	12672	1382	725	657	409	16	36	196
MIKKELIN	7794	841	472	369	235	5	19	110
VAASAN	14497	2004	906	1098	788	19	53	238
KESKI-SUOMEN	10255	1385	681	704	480	10	27	187
KUOPION	9875	1323	752	571	375	4	31	161
POHJ.-KARJALAN	7525	995	537	458	285	6	27	140
KAINUUN	4747	546	284	262	182	3	16	61
OULUN	12794	2200	1122	1078	782	7	46	243
LAPIN	10135	1663	961	702	501	3	42	156
KOKO MAA	171316	24733	12815	11918	7376	181	509	3852

TAULUKKO 14. KUUKAUDEN AIKANA TYÖVOIMATOIMISTOISSA OLLEET TYÖNHAKIJAT JA AVOIMET TYÖPAIKAT TYÖVOIMAPIIREITTÄIN, KESÄKUU 1991

TYÖVOIMAPIIRI	TYÖNHAKIJOITA YHTEENSÄ KUUKAUDEN AIKANA	NÄISTÄ: TYÖTTÖMIÄ (1	KUUKAUDEN UUDET TYÖN- HAKIJAT	UUSISTA TYÖTTÖMÄT (1	TYÖNHÄUN PÄÄTTÄNEET	AVOIMET TYÖPAIKAT KUUKAUDEN AIKANA YHT.	NÄISTÄ: KUUKAUDEN UUDET TYÖPAIKAT	TÄYTTYNEET TYÖPAIKAT
UUDENMAAN	53264	33238	9885	6402	6240	6023	2343	2995
TURUN	28530	14712	3569	2022	2527	2786	1384	1698
SATAKUNNAN	24450	11888	2376	1191	2212	1587	832	1235
HÄMEEN	64416	31685	7370	3727	6054	3332	1254	1816
KYMEN	31014	14782	3026	1517	3625	1817	921	1231
MIKKELIN	19111	9077	2086	928	1885	1666	702	812
VAASAN	32992	17084	3993	2238	4119	2564	1424	1632
KESKI-SUOMEN	22358	11889	2548	1518	2193	1350	636	837
KUOPION	22919	11741	2530	1470	3378	7289	1047	1212
POHJ.-KARJALAN	18519	9246	2124	1140	2166	1480	746	846
KAINUUN	13510	5974	1139	624	1401	499	339	332
OULUN	31384	15732	4336	2471	4606	2184	1341	1457
LAPIN	26915	12957	3196	1950	3280	1633	878	1154
KOKO MAA	389382	200005	48178	27198	43686	34210	13847	17257

I. LOMAUTETUT EIVÄT SISÄLLY LUKUIHIN

TAULUKKO 15. KUUKAUDEN AIKANA TYÖVOIMATOIMISTOISSA AVOIMINA OLLEET TYÖPAIKAT JA TÄYTTyneet TYÖPAIKAT AMMATTIRYHMITTÄIN, KESÄKUU 1991

AMMATTIRYHMÄ	AVOIMET TYÖPAIKAT		TÄYTTyneet TYÖPAIKAT			PERUUTETUT TYÖPAIKAT	
	YHTEENSÄ KUUKAUDEN AIKANA	KUUKAUDEN UUDET	YHTEENSÄ	TYÖVOIMA-TOIMISTON HAKIJALLA	MUUTEN		HAKUAIKA PÄÄTTYNYYT
TEKNINEN, LUONNONT., YHTEISK., YM TYÖ	3657	1309	2449	189	185	2075	32
TERVEYDENHUOLTO, SOSIAALIALANTYÖ	5520	2046	3384	535	307	2542	141
HALLINTO- JA TOIMISTOTYÖ	1354	792	922	461	196	265	29
KAUPALLINEN TYÖ	2157	985	1021	637	327	57	109
MAA- JA METSÄTALOUSTYÖ, KALASTUSALA ..	10703	2133	2691	1796	759	136	162
KULJETUS- JA LIIKENNETYÖ	813	482	517	339	166	12	19
RAKENNUSTYÖ, KAIVOS- JA LOUHINTATYÖ ..	1631	1183	1094	825	268	1	134
SIITÄ: TALONRAKENNUSTYÖ	1321	970	878	670	207	1	111
TEOLLINEN TYÖ	3267	1801	1857	1396	402	59	222
PALVELUTYÖ	4799	3006	3211	2143	692	376	160
MUULLA LUOKITTELEMATON TYÖ	309	110	111	88	8	15	12
YHTEENSÄ	34210	13847	17257	8409	3310	5538	1020

TAULUKKO 16. KUUKAUDEN AIKANA TÄYTTYYNEIDEN TYÖPAIKKOJEN AVOINNAOLON KESTO 1) TYÖVOIMAPIIREITTAIN, KESÄKUU 1991

TYÖVOIMAPIIRI	TYÖPAIKKOJEN AVOINNAOLON KESTO, VUOROKAUTTA											YHTEENSÄ	KESKI- MAARIN
	0-3	4-7	8-14	15-21	22-28	29-42	43-60	61-90	91-180	YLI 180			
UUDENMAAN	LKM K-%	583 19	420 33	545 52	492 68	370 80	214 88	106 91	78 94	168 99	19 100	2995 100	24
TURUN	LKM K-%	486 29	172 39	249 53	193 65	233 79	173 89	54 92	79 97	53 100	6 100	1698 100	20
SATAKUNNAN	LKM K-%	452 37	137 48	169 61	172 75	190 91	45 94	19 96	21 98	28 100	2 100	1235 100	15
HÄMEEN	LKM K-%	255 14	213 26	268 41	304 57	271 72	163 81	118 88	69 91	151 100	4 100	1816 100	28
KYMEN	LKM K-%	276 22	159 35	161 48	215 66	181 81	123 91	36 94	55 98	12 99	13 100	1231 100	24
MIKKELIN	LKM K-%	119 15	96 26	130 42	85 53	111 67	122 82	26 85	21 87	88 98	14 100	812 100	34
VAASAN	LKM K-%	397 24	215 38	240 52	351 74	252 89	123 97	26 98	10 99	10 100	8 100	1632 100	16
KESKI-SUOMEN	LKM K-%	164 20	102 32	115 46	227 73	88 83	106 96	25 99	7 100	3 100	0 100	837 100	17
KUOPION	LKM K-%	306 25	179 40	147 52	114 62	148 74	272 96	36 99	4 100	6 100	0 100	1212 100	18
POHJ.-KARJALAN	LKM K-%	237 28	112 41	84 51	61 58	79 68	193 91	49 96	23 99	3 99	5 100	846 100	20
KAINUUN	LKM K-%	115 35	74 57	63 76	33 86	32 95	10 98	2 99	3 100	0 100	0 100	332 100	10
OULUN	LKM K-%	503 35	278 54	230 69	201 83	126 92	69 97	15 98	27 99	6 100	2 100	1457 100	12
LAPIN	LKM K-%	404 35	126 46	263 69	133 80	153 94	42 97	23 99	7 100	2 100	1 100	1154 100	11
KOKO MAA	LKM K-%	4297 25	2283 38	2664 54	2581 69	2234 81	1655 91	535 94	404 96	530 100	74 100	17257 100	20

1. PROSENTTILUVUT OVAT KUMULATIIVISIA ELI KUNKIN LUOKAN PROSENTTILUKUUN ON LASKETTU MUKAAN MYÖS SITÄ EDELTÄVIEN LUOKKIEN PROSENTIT.

TAULUKKO 17. KUUKAUDEN AIKANA TYÖVOIMATOIMISTOISSA OLLEET TYÖNHAKIJAT JA TYÖNHAUN PÄÄTTÄNEET AMMATTIRYHMITÄIN, KESÄKUU 1991

AMMATTIRYHMÄ	TYÖNHAKIJAT YHTEENSÄ KUUKAUDEN AIKANA	NÄISTÄ TYÖTTÖMÄT (1)	KUUKAUDEN UUDET TYÖNHAKIJAT	UUSISTA TYÖTTÖMÄT (1)	TYÖNHAUN PÄÄTTÄNEET TYÖNHAKIJAT YHTEENSÄ
TEKNINEN, LUONNONT.,YHTEISK., YM TYÖ	27711	15618	4139	2118	2146
TERVEYDENHUOLTO, SOSIAALIALANTYÖ	14128	8111	2746	1638	1672
HALLINTO- JA TOIMISTOTYÖ	33993	17474	4455	2510	2832
KAUPALLINEN TYÖ	27154	12704	2969	1531	2077
MAA- JA METSÄTALOUSTYÖ, KALASTUSALA ..	15351	7080	1788	1060	1557
KULJETUS- JA LIIKENNETYÖ	12681	7002	1400	838	1472
RAKENNUSTYÖ, KAIVOS- JA LOUHINTATYÖ ..	39337	22002	4382	2326	4910
SIITÄ: TALONRAKENNUSTYÖ	33944	19216	3898	2104	4274
TEOLLINEN TYÖ	97839	48756	10977	5531	9054
PALVELUTYÖ	38184	19069	5004	2875	3869
MUUALLA LUOKITTELEMATON TYÖ	83001	42188	10318	6771	14097
YHTEENSÄ	389382	200005	48178	27198	43686

1. LOMAUTETUT EIVÄT SISÄLLY LUKUIHIN

TAULUKKO 18. TYÖNVÄLITYKSET JA MUUT TAPAHTUMAT KUUKAUDEN AIKANA TYÖVOIMAPIIREITTÄIN, KESÄKUU 1991

TYÖVOIMAPIIRI	YHTEENSÄ	VÄLITETTY TYÖHÖN	SIJOITETTU TOIMEN- PITEILLÄ	LOMAUTUS TAI LYH. TYÖV. PÄÄTT.	SAANUT MUU- TEN TYÖTÄ	ALOITTANUT TYÖVOIMA- KOULUTUKSEN	SIIRTYNYT TYÖVOIMAN ULKOPUOLELLE	MUU SYY TAI EI TIIETOA
UUDENMAAN	7351	403	323	439	1371	30	563	4222
TURUN	3506	413	287	360	982	45	306	1113
SATAKUNNAN	3279	214	373	379	960	40	368	945
HÄMEEN	8570	571	995	968	2108	61	1024	2843
KYMEN	5177	536	571	354	1313	29	412	1962
MIKKELIN	3026	337	368	264	913	9	231	904
VAASAN	5551	694	604	476	1515	99	568	1595
KESKI-SUOMEN	2981	258	450	293	838	9	295	838
KUOPION	4545	427	499	345	1051	18	395	1810
POHJ.-KARJALAN	3293	419	809	213	718	40	280	814
KAINUUN	2527	304	577	156	702	17	330	441
OULUN	6586	965	888	493	1750	36	504	1950
LAPIN	5305	628	1359	368	1579	39	481	851
KOKO MAA	61697	6169	8103	5108	15800	472	5757	20288

TAULUKKO 19. TYÖVOIMAKOULLUKSESSA OLEVAT TAVOITEAMMATIN JA KOULUTUSTYÖVOIMAPIIRIN MUKAAN, KESÄKUU 1991

KOULUTUSTYÖVOIMAPIIRI														
TAVOITEAMMATTI	UUDEN- MAAN	TURUN KUN- NAN	SATA- HÄMEEN	KYMEN LIN	MIKKE- VAASAN	KESKI- SUOMEN	KUO- PION	POHJ.- KARJA- LAN	KAI- NUUN	OULUN	LAPIN	KOKO MAA (1		
TEKNINEN, LUONNONT., YHTEISK., YM TYÖ	71	77	25	95	39	37	36	20	42	22	7	10	32	513
TERVEYDENHUOLTO, SOSIAALIALANTYÖ	77	141	99	164	68	38	107	115	101	61	57	94	103	1225
HALLINTO- JA TOIMISTOTYÖ	201	252	110	297	125	51	137	112	154	72	70	250	173	2007
KAUPALLINEN TYÖ	7	46	25	93	1	6	28	16	31	67	17	17	48	402
MAA- JA METSÄTALOUSTYÖ, KALASTUSALA	32	2	11	14	9	37	25	40	44	264	6	51	90	625
KULJETUS- JA LIIKENNETYÖ	39	3	63	13	31	1	68	0	46	0	0	1	70	335
TEOLLINEN TYÖ, KONEENHOITO, KAIVOS- JA LOUHINTATYÖ SEKÄ RAKENNUSTYÖN AMMATIT	829	587	526	1050	331	171	850	375	422	396	238	323	461	6562
SIITÄ: TALONRAKENNUSTYÖ	89	88	109	116	101	39	78	92	56	67	78	91	133	1137
VAATETUS- JA NAHKATYÖ	10	97	56	3	8	15	126	23	28	43	9	17	25	460
METALLITYÖ	338	169	186	465	144	46	425	181	90	136	62	122	125	2492
SÄHKÖTYÖ	256	139	26	159	42	52	66	39	40	40	28	29	79	995
MUUT RYHMÄN AMMATIT	136	94	149	307	36	19	155	40	208	110	61	64	99	1478
PALVELUTYÖ	132	73	54	177	99	112	110	96	35	117	78	168	251	1502
SIITÄ: MAJOITUS- JA SUURTA- LOUSTYÖ, TARJOILUTYÖ	99	40	40	123	30	24	52	44	16	56	38	66	171	799
MUU PALVELUTYÖ	33	33	14	54	69	88	58	52	19	61	40	102	80	703
MUU TYÖ	225	262	68	193	81	43	171	77	32	27	14	74	65	1332
YHTEENSÄ	1613	1443	981	2096	784	496	1532	851	907	1026	487	988	1293	14503

1. SISÄLTÄVÄT MYÖS ULKOMAILLA KOULUTUKSESSA OLEVAT

Taulukko 20. Valtion työmäärärahoihin palkattu työvoima työvirastoittain sekä työvoimapiireittäin, kesäkuu 1991

Työvirasto	Työvoima yhteensä	Työvoima työohjel- man mu- kaan	Työvoima- piiri	Työvoima yhteensä	Työvoima työohjel- man mu- kaan
	Henkilöä			Henkilöä	
Ammattikasvatushallitus	15	15	Uudenmaan	2623	2847
Ilmailuhallitus	133	126	Turun	1306	1284
Merenkulkuhallitus	304	360	Satakunnan	757	808
Metsähallitus	287	284	Hämeen	2341	2223
Metsäntutkimuslaitos	46	50	Kymen	1146	1094
Museovirasto	91	99	Mikkelin	895	930
Puolustusministeriö	1129	1179	Vaasan	2046	1755
Rajavartiolaitos	18	19	Keski-Suomen	1219	1199
Rakennushallitus	2738	2768	Kuopion	1358	1178
Tielaitos	12855	12982	Pohj.-Karjalan	720	766
Vesi- ja ymp. hallitus	638	656	Kainuun	758	722
			Oulun	1501	1530
			Lapin	1552	1990
			Jakamaton	32	212
Yhteensä, kesäkuu 1991	18254	18538	Yhteensä	18254	18538
Yhteensä, kesäkuu 1990	17747	18615	Yhteensä	17747	18615

Taulukko 21. Kuntien ja kuntainliittojen työmäärärahoihin palkattu työvoima työvoimapiireittäin, kesäkuu 1991

Työvoimapiiri	Talonra- kennus	Maa- ja vesira- kennus	Työvoima yhteensä
	Henkilöä		
Uudenmaan	4702	5238	9940
Turun	1065	1772	2837
Satakunnan	584	1083	1667
Hämeen	2169	4829	6998
Kymen	719	1561	2280
Mikkelin	458	642	1100
Vaasan	1104	1335	2439
Keski-Suomen	792	927	1719
Kuopion	813	985	1798
Pohj.-Karjalan	421	545	966
Kainuun	258	433	691
Oulun	839	1239	2078
Lapin	496	744	1240
Yhteensä kesäkuu 1991	14420	21333	35753
Yhteensä kesäkuu 1990	13900	21191	35091

TAULUKKO 22. ERITYISOIEMENPITEILLÄ TYÖLLISTETYT KUUKAUDEN LOPUSSA TYÖVOIMAPIIREITTÄIN, KESÄKUU 1991

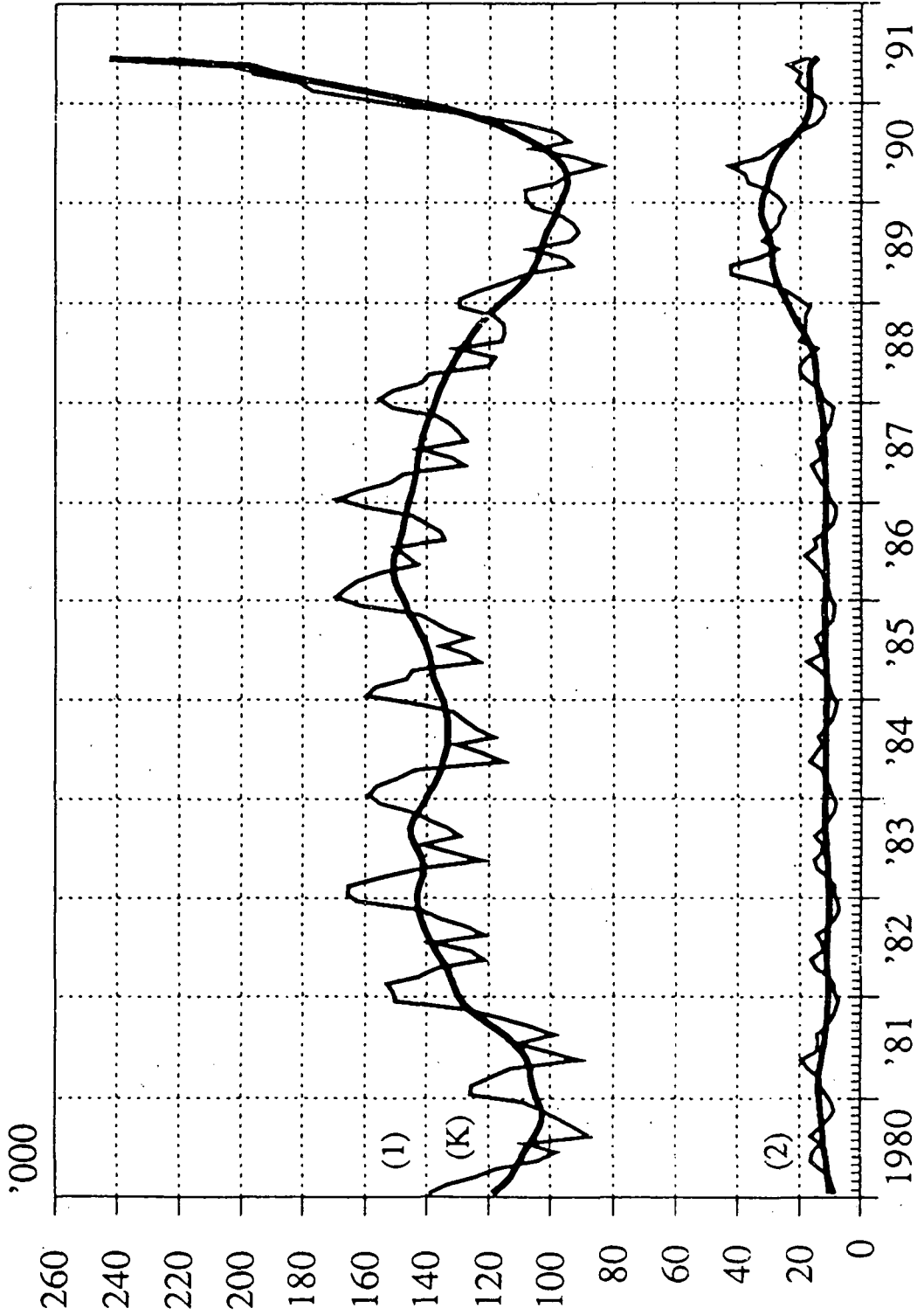
ERITYISOIEMENPIDE	TYÖVOIMAPIIRI													
	UUDEN- MAAN	TURUN KUN- NAN	SATA- HÄMEEN	KYMEN LIN	MIKKE- SUOMEN PION LAN	VAASAN KESKI- SUOMEN PION LAN	KUO- POHJ.- KARJA- NUUN LAN	KAI- OULUN LAPIN	97	87	1065	KOKO MAA		
VALTION TYÖTEHTÄVÄT (HARKINV.)	43	43	96	154	94	88	93	104	69	73	24	97	87	1065
VALTION VELVOITETYÖLLISTÄMINEN	321	298	255	883	547	362	330	445	475	1160	1449	1710	2945	11180
KUNTIEN VALTIONOSUUS (HARKIN.)	79	101	208	209	133	139	142	104	103	105	42	146	55	1566
KUNTAINLIITTOJEN VALTIONOSUUS	1	6	32	24	10	14	26	87	7	32	39	88	44	410
KUNTIEN VELVOITETYÖLLISTÄMINEN	769	648	1238	2327	1258	816	1235	1034	1250	1520	1095	1865	2220	17275
18-24-V. TYÖTT. TYÖLLISTÄMINEN	5	17	45	28	34	26	40	46	14	31	0	116	85	487
YLI 10 KK TYÖTTÖMIEN TYÖLLIST.	107	170	193	638	225	323	628	376	413	305	64	242	217	3901
VAJAAKUNT. TYÖLLISTÄMISTUKI ..	32	32	62	119	53	40	30	69	50	91	49	79	163	869
VAIKEAT TYÖTTÖMYYSKUNNAT.....	0	0	3	0	0	3	2	145	7	424	260	177	581	1602
RAKENNEMUUTOSTYÖLLISTÄMINEN ..	0	12	0	21	0	0	0	1	14	64	0	11	14	137
YRITTÄJÄRAHA	47	44	134	155	70	78	56	145	19	172	80	130	365	1495
HARJAANTUMINEN	7	13	12	15	41	0	50	9	10	42	31	54	195	479
VAIKEASTI TYÖLLISTETTÄVÄT	0	1	0	1	2	0	0	0	7	0	0	0	2	13
YHTEENSÄ	1411	1385	2278	4574	2467	1889	2632	2565	2438	4019	3133	4715	6973	40479

Taulukko 23. Suomen ja Ruotsin välinen muuttoliike

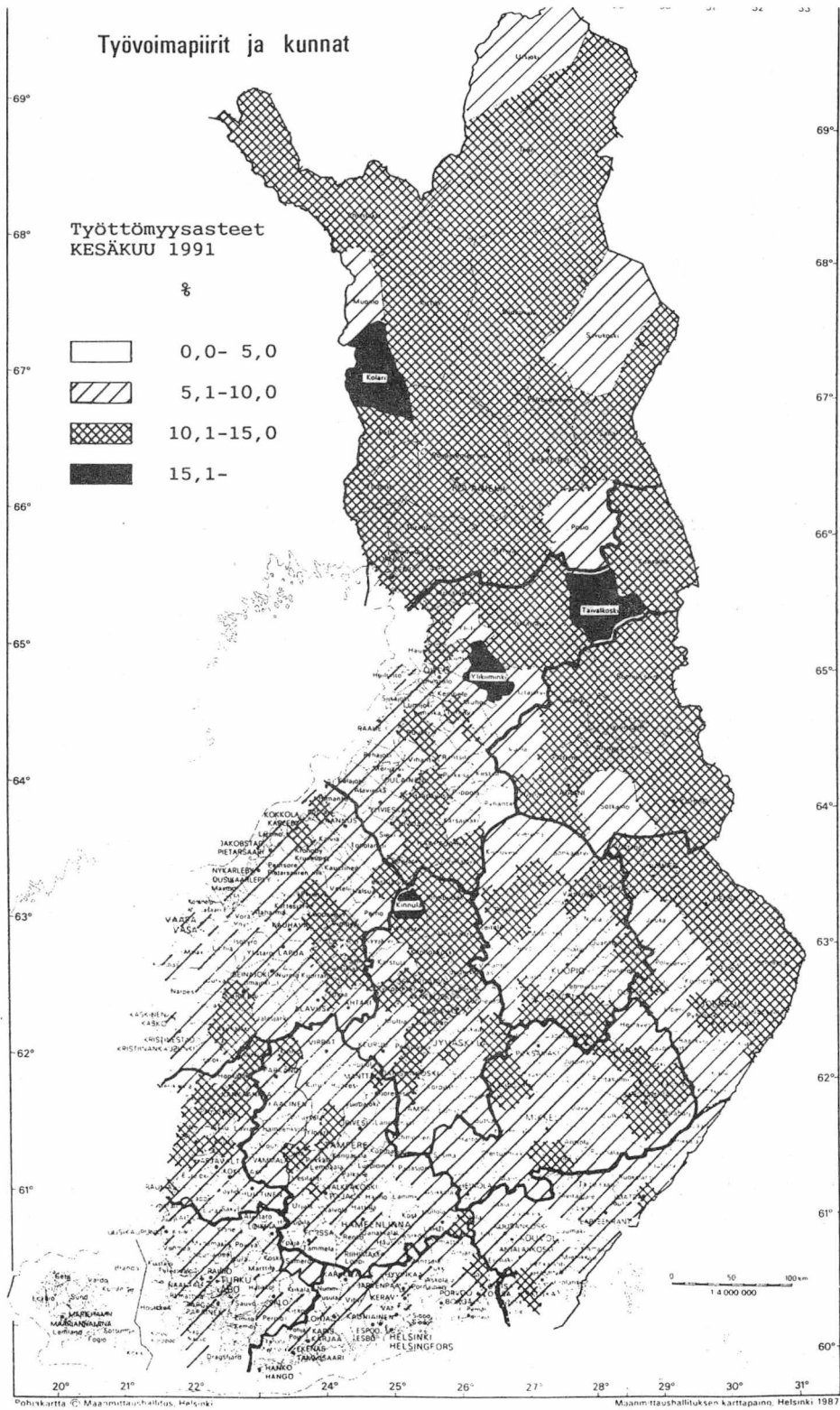
Kuukausi	Suomeen muuttaneet ¹		Ruotsiin muuttaneet ¹		Muuttovoitto ¹		Työnvälitykset Ruotsista Suomeen ²		Työnvälitykset Suomesta Ruotsiin ²	
	1991	1990	1991	1990	1991	1990	1991	1990	1991	1990
Tammikuu	474	373	284	425	190	-52	42	96	7	13
Helmi-kuu	481	458	244	430	236	28	33	51	7	7
Maaliskuu	367	325	225	387	142	-62	37	60	1	7
Huhtikuu	317	343	216	294	101	49	32	48	-	5
Toukokuu	260	320	141	220	119	100	32	96	5	29
Kesäkuu		387		292		95		62		18
Heinäkuu		501		328		173		91		2
Elokuu		729		373		356		86		15
Syyskuu		523		427		96		92		16
Lokakuu		656		489		167		76		9
Marraskuu		560		298		262		62		15
Joulukuu		288		162		126		37		5
Yhteensä I-V	1899	1819	1110	1756	788	63	176	351	20	61
Yhteensä I-XII		5463		4125		1338		857		141

1. Lähde: Ruotsin tilastokeskus

2. Lähde: Työvoimaministeriö



Kuvio 1. Työttömät työnhakijat (1) ja avoimet työpaikat (2) työnvälityksessä
kuukausittain ja kausitasoitettuna (K)



Kuvio 2. Kuntien työttömyysasteet

TAULUKOIDEN SELITYKSIÄ

Työnhakijat: Työnhakijana pidetään työnvälitystilastossa henkilöä, joka joko henkilökohtaisesti ilmoittautuu työnhakijaksi työvoimatoimistoon tai jonka työnantaja ilmoittaa ns. ryhmäilmoituksella lomautetuksi tai lyhennetyllä työviikolla olevaksi.

Työnhakijat jaetaan työllisyystilanteensa mukaan seuraaviin ryhmiin:

- 1 Työssä oleva
- 2 Työtön
- 3 Lomautettu
- 4 Lyhennetyllä työviikolla oleva
- 5 Työvoiman ulkopuolella oleva
- 6 Työttömyyseläkkeen saaja

Näiden eri työnhakijaryhmien määrät kuukauden lopussa esitetään taulukossa 12.

Työssä olevissa työnhakijoissa ovat mukana työpaikan vaihdosta hakevat, työttömyysuhan alaiset sekä kunnan ja valtion työtehtäviin sijoitetut, joiden tulee sijoitusaikanaan edelleen olla työnhakijana työvoimatoimistossa.

Työtön on työnhakija, joka on ilman työtä ja kokopäivätyöhön käytettävissä tai joka odottaa sovittua työn alkamista. Kansainvälisten määritelmien mukaan työnvälitystilastossa työttömiin luetaan myös lomautetut. Lomautetuista ei kuitenkaan saada kaikkia tilastoissa esiintyviä tietoja, koska osa lomautetuista ilmoitetaan ns. ryhmäilmoituksilla. Tämän vuoksi useissa taulukoissa lomautetut eivät sisälly työttömien lukumäärään, mikä on merkitty otsikkoon. Työttömyyseläkkeen saajia ei työnvälitystilastossa lueta työttömiksi työnhakijoiksi.

Lomautettuna pidetään työnhakijaa, jonka työnantaja on lomauttanut ilman palkkaa joko määräajaksi tai toistaiseksi.

Lyhennetyllä työviikolla olevana pidetään työnhakijaa, jonka viikkotyöaika työnantaja on supistanut alunperin sovittua.

Työvoiman ulkopuolella olevana pidetään työnhakijaa, joka ei ole työssä eikä liioin välittömästi kokopäivätyöhön käytettävissä. Tällainen henkilö on työnhakijaksi ilmoittautuessaan vielä esim. koulussa, opiskelemassa, varusmiespalveluksessa tai palkattomassa kotitaloustyössä, mutta on myöhemmin työhön käytettävissä.

Toimeentuloturva työttömyyden aikana: Työttömyyden aikaisen toimeentulon turvaamiseksi tuli vuoden 1985 alusta voimaan uusi työttömyysturvalaki. Sen perusteella työttömyyskorvaus muuttui tarveharkintaiseksi perusturvaksi ja työttömyyskassa-avustus vakuutusmuotoiseksi ansioturvaksi. Ansioturvaa saa lain vaatimukset täyttävä työtön kassan jäsen. Jos työtön työnhakija ei ole oikeutettu ansioturvaan, hän voi saada valtion maksamaa perusturvaa. Saadakseen työttömyyspäivärahaa työttömän tulee olla työnhakijana työvoimatoimistossa. Työvoimatoimisto tai sen yhteydessä toimiva työvoimatoimikunta antaa työttömyyskassaa tai perusturvan saamisesta päättävän Kansaneläkelaitoksen

alaista sosiaalivakuutustoimikuntaa varten lausunnon työttömyysturvaa hakevan työttömänäolosta ja työnhausta.

Peruspäivärahaa maksetaan ajallisesti rajoittamattomana ja ansioon suhteutettua päivärahaa enintään 500 työttömyyspäivältä neljän perättäisen kalenterivuoden aikana. Henkilölle, joka on täyttänyt 55-vuotta, maksetaan päivärahaa lisäksi enintään 400 päivältä. Työttömyyspäiväraha on saajalleen veronalaista tuloa.

Yli 60-vuotias, laissa tarkemmin määritelty, pitkään ansioturvaa tai perusturvaa saanut työtön työnhakija on oikeutettu työttömyyseläkkeeseen. Työttömyyseläkkeen saamisaikana tulee hänen olla työnhakijana työvoimatoimistossa.

Avoimet työpaikat: Työnvälitystilastoon sisältyvät ne avoimet työpaikat, jotka työnantaja ilmoittaa täytettäväksi työvoimatoimiston avulla. Vuoden 1988 alusta tuli voimaan työllisyyslain (275/87) 8 §:n 1 momentissa säädetty avoimien työpaikkojen ilmoittamisvelvollisuus. Sen perusteella valtioneuvosto teki asiasta yksityisiä työnantajia edustavien yhdistysten, kunnallisen työmarkkinalaitoksen sekä kirkkohallituksen kanssa sopimukset. Niiden perusteella kaikki avoimet työpaikat eräin poikkeuksin ilmoitetaan työvoimatoimistoon. Myös valtion virastojen ja laitosten tulee ilmoittaa työvoimatoimistoon ne avoimeksi tulevat virat ja työsopimussuhteiset tehtävät, joissa virka- tai työsopimussuhteen on tarkoitus kestää vähintään kymmenen työpäivää.

Poikkileikkaustiedot ja kertymätiedot: Osa työnvälitystilaston tiedoista on yhden laskentapäivän poikkileikkaustietoja (taulukot 2 - 13). Laskentapäivä on kuukauden viimeinen työpäivä. Tilastoon tulevat mukaan kaikki työnhakijat, joiden työnhakemus on voimassa tuona päivänä, samoin ne työpaikat, jotka ovat tuona päivänä avoinna työvoimatoimistossa. Taulukot 14 - 18 taas sisältävät tilastoitavien suureiden kalenterikuukauden aikaiset kertymät. Näissä taulukoissa ovat mukana kaikki kuukauden aikana avoinna olleet työpaikat sekä kaikki ne työnhakijat, joiden työnhaku on ollut voimassa kyseisen kuukauden aikana.

Luokitukset

Ammattiluokitus: Työnvälitystilastossa käytetään ammattien luokitteluun Pohjoismaiseen ammattiluokitukseen (Nordisk Yrkesklassificering, NYK 1982) perustuvaa luokitusta (Ammattiluokitus, Pohjoismaiseen ammattiluokitukseen perustuva uudistettu laitos, Työvoimaministeriö, Valtion painatuskeskus 1986). Työnvälitystilastossa ammattiluokitusta käytetään työnhakijan ammatin sekä avoimeksi ilmoitetussa työpaikassa vaadittavan ammatin luokitteluun.

Koulutusluokitus: Työnvälitystilastossa käytetään Tilastokeskuksen kehittämää luokitusta: Koulutusluokitus, 1986, Tilastokeskuksen käsikirja n:o 1, 7. uudistettu laitos ja tästä nelinumeroista Henkilöstön koulutuskoodisovellusta. Työnvälitystilastossa koulutusluokitusta käytetään työnhakijan saaman koulutuksen ja työpaikassa vaadittavan koulutuksen luokitteluun.

Toimialaluokitus: Työnvälitystilastossa käytetään Tilastokeskuksen laatimaa toimialaluokitusta (Toimialaluokitus 1988, Tilastokeskus, Käsikirjoja nro 4, 1987). Luokitus on laadittu YK:n toimialastandardin ISIC:n (1968) pohjalta. Toimialaluokitusta käytetään työnvälitystilastossa (kaksinumeroisena) avoimeksi ilmoitetun työpaikan sekä työnhakijan nykyisen (työssä oleva) tai aikaisemman (työtön) työnantajan tuotantotoiminnan luokitteluun.

TYÖNÄLITYSTILASTOSSA KÄYTETTÄVÄ AMMATTILUOKITUS¹

- 0 Tekninen, luonnontieteellinen, lainopillinen, humanistinen ja taiteellinen työ
 - 00 Tekniikan alaan kuuluva työ
 - 01 Kemian ja fysiikan alaan kuuluva työ
 - 02 Biologian alaan kuuluva työ
 - 03 Opetusalaan kuuluva työ
 - 04 Uskonnon alaan kuuluva työ
 - 05 Lainopillinen työ
 - 06 Toimittajan työ ja joukkoviestintä
 - 07 Taide- ja viihdealan työ
 - 08 Kirjasto-, arkisto- ja museoalan työ sekä informaattikot
 - 09 Muu luonnontieteellinen, yhteiskuntatieteellinen ja humanistinen työ
- 1 Terveydenhuolto, sosiaalialan työ
 - 10 Terveyden ja sairaanhoitotyö
 - 11 Terveydenhuollon kuntouttava työ
 - 12 Hammashoitoalan työ
 - 13 Apteekkialan työ
 - 14 Eläinlääkintähuolto, ympäristön- ja terveydensuojelutyö
 - 15 Sosiaalialan työ
 - 16 Lasten päivähoidon työ
 - 17 Psykologinen työ
 - 18 Harrastus- ja vapaa-ajantoiminnan ohjaus
 - 19 Muu pääryhmään 1 kuuluva työ
- 2 Hallinto- ja toimistotyö
 - 20 Julkisen hallinnon johtotyö
 - 21 Liiketoimintayritysten ja järjestöjen johtotyö
 - 22 Henkilöstö- ja työvoima-asiaihin hoito
 - 23 Taloushallinnon suunnittelu- ja tilinpitotyö
 - 24 Sihteeri- ja toimistotyö
 - 25 Atk-alan työ
 - 26 Pankki- ja vakuutusalan työ
 - 27 Matkailualan työ
 - 29 Muu hallinto- ja toimistotyö
- 3 Kaupallinen työ
 - 30 Mainos- ja markkinointityö
 - 31 Kiinteistöjen, palvelusten ja arvopapereiden myynti ja välitys
 - 32 Ostotyö
 - 33 Kauppaedustus- ja konttorimyyntityö
 - 34 Tavaroiden myyntityö
 - 39 Muu kaupallinen työ
- 4 Maa- ja metsätaloustyö, kalastusala
 - 40 Maatilatalous, eläintenhoito
 - 41 Puutarha- ja puistotyö
 - 42 Riistanhoito ja metsästys
 - 43 Kalastus
 - 44 Metsätyö
 - 49 Muu maa- ja metsätaloustyö

1. Ammattiluokitus, Työvoimaministeriö, Helsinki 1986

5 Kuljetus- ja liikennetyö

- 50 Meripääallystöttyö
- 51 Kansi- ja konemiehistön työ
- 52 Lentokuljetustyö
- 53 Veturin- ja moottorivaununkuljetustyö
- 54 Tieliikennetyö
- 55 Liikenteen johto ja liikennepalvelutyö
- 56 Posti- ja tietoliikennetyö
- 57 Postinkantajan työ
- 59 Muu kuljetus- ja liikennetyö

6/7/8 Teollinen työ, koneenhoito, kaivos- ja louhintatyö sekä rakennustyö

- 60 Kaivos- ja louhintatyö
- 61 Öljynporaustyö, turpeennosto
- 62 Talonrakennustyö
- 63 Maa- ja vesirakennustyö
- 64 Työkoneiden käyttö
- 70 Tekstiilityö
- 71 Ompelutyö jms.
- 72 Jalkine- ja nahkathyö
- 73 Teräs-, metallitehdas-, takomo- ja valimotyö
- 74 Hienomekaaninen työ
- 75 Konepaja- ja rakennusmetallityö
- 76 Sähköttyö
- 77 Puutyö
- 78 Maalaustyö
- 79 Radio-, tv-, elokuva- ja videotekninen työ
- 80 Graafinen työ
- 81 Lasi-, keraaminen- ja tiilityö
- 82 Elintarviketeollisuustyö
- 83 Kemian prosessityö
- 84 Massa- ja paperityö
- 85 Kumi- ja muovituotetyö
- 86 Muu teollinen työ
- 87 Kiinteiden koneiden käyttö energiantuotannossa ja vesihuollossa
- 88 Pakkaus-, varasto- ja ahtaustyö
- 89 Sekatyö

9 Palvelutyö

- 90 Vartiointi- ja suojelutehtävät
- 91 Majoitusliike- ja suurtaoustyyö
- 92 Tarjoilutyö
- 93 Kotitaloustyyö
- 94 Kiinteistönhoito- ja siivoustyyö
- 95 Hygienia ja kauneudenhoitotyö
- 96 Pesu- ja silitystyyö
- 97 Ammattimainen urheilu- ja liikuntatyö
- 98 Sotilastyö
- 99 Muu palvelutyö

X Muualla luokittelematon työ

- X1 Koululaiset ja opiskelijat
- X2 Henkilöt, joiden ammattia ei voida luokitella ja jotka eivät ole ilmoittaneet ammattia
- X3 Ammatin vaihtajat
- X4 Vastavalmistuneet

PL 524
00101 Helsinki

Virkalähetys

Työministeriön tilastoja

1991 Kesäkuu

SVT Suomen Virallinen Tilasto

Tiedustelut:

Marjatta Keskiruokanen
(90)1856 576

Suoma Salonen
(90)1856 575