

Teollisuustuotannon volyymi-indeksi

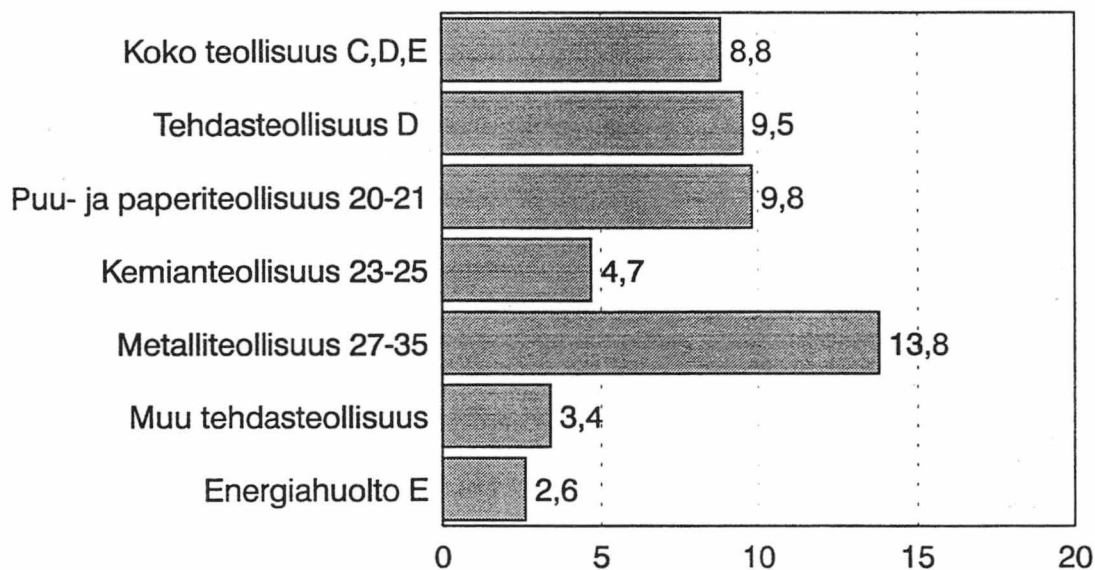
Volymindex för industriproduktionen

1998, helmikuu - februari

1995 =100

Lisätietoja - Förfrågningar: Kari Rautio, Rami Peltola
Vastaava tilastojohtaja - Ansvarig statistikdirektör: Ilkka Hyppönen

Teollisuustuotannon volyymin muutos 1998 / 1997 helmikuu (%) (työpäiväkorjattu)



Teollisuustuotanto kasvoi helmikuussa 8,8 prosenttia

Suomen teollisuustuotanto kasvaa edelleen kansainvälistä huippuvauhtia. Teollisuuden työpäiväkorjattu tuotanto kasvoi Tilastokeskuksen mukaan helmikuussa 8,8 prosenttia viime vuoden helmikuusta.

Tuotannon kasvu on edelleen nopeinta vientialoilla. Metalliteollisuuden tuotanto lisääntyi helmikuussa lähes 14 prosenttia. Metalliteollisuuden päätoimialoista kasvoivat eniten sähkötekniisten tuotteiden valmistus, lähes 32 prosenttia, sekä kulkuneuvojen valmistus, lähes 14 prosenttia. Puu- ja paperiteollisuuden tuotanto lisääntyi helmikuussa lähes 10 prosenttia. Massan, paperin ja paperituotteiden valmistus kasvoi runsaat 11 prosenttia, sen sijaan puutavaran ja puutuotteiden valmistus lisääntyi vajaat 4 prosenttia.

Muun tehdasteollisuuden eli lähinnä kotimarkkina-aloille tavaroita valmistavien alojen kasvu jatkuu ta-

saisena. Helmikuussa niiden tuotanto nousi runsaat 3 prosenttia. Kemianteollisuuden tuotanto kasvoi lähes 5 prosenttia. Investointitavaroita tuotettiin helmikuussa 14 prosenttia ja kestokulutustavaroita runsaat 11 prosenttia enemmän kuin viime vuonna. Myös raaka-aineiden ja tuotantohyödykkeiden tuotanto kasvoi lähes 10 prosenttia.

Tehdasteollisuuden kapasiteetista oli helmikuussa käytössä lähes 87 prosenttia. Massa- ja paperiteollisuuden käyttöaste oli runsaat 95. Metalliteollisuuden käyttöaste oli lähes 88 prosenttia ja kemianteollisuuden lähes 82 prosenttia.

Tammikuun teollisuustuotannon kasvu tarkentui 0,1 prosenttiyksikköä alaspäin aiemmin julkaistusta. Tammikuun työpäiväkorjatun indeksin tarkistettu kasvu edellisestä vuodesta oli 7,9 prosenttia.

Industriproduktionen ökade i februari med 8,8 procent

Industriproduktionen i Finland växer fortsättningsvis med internationell toppfart. Enligt Statistikcentralen ökade industriproduktionen korrigerad efter arbetsdag i februari med 8,8 procent från februari i fjol.

Produktionsökningen är alltså snabbast inom exportbranscher. Metallindustriproduktionen ökade i februari med närmare 14 procent. Av huvudnäringsgrenarna inom metallindustrin ökade tillverkningen av eltekniska produkter med närmare 32 procent och tillverkningen av fortskaffningsmedel med närmare 14 procent. Produktionen inom trä- och pappersindustrin ökade i februari med närmare 10 procent. Tillverkningen av massa, papper och pappersvaror ökade med drygt 11 procent, däremot ökade tillverkningen av trävaror och -produkter med knappt 4 procent.

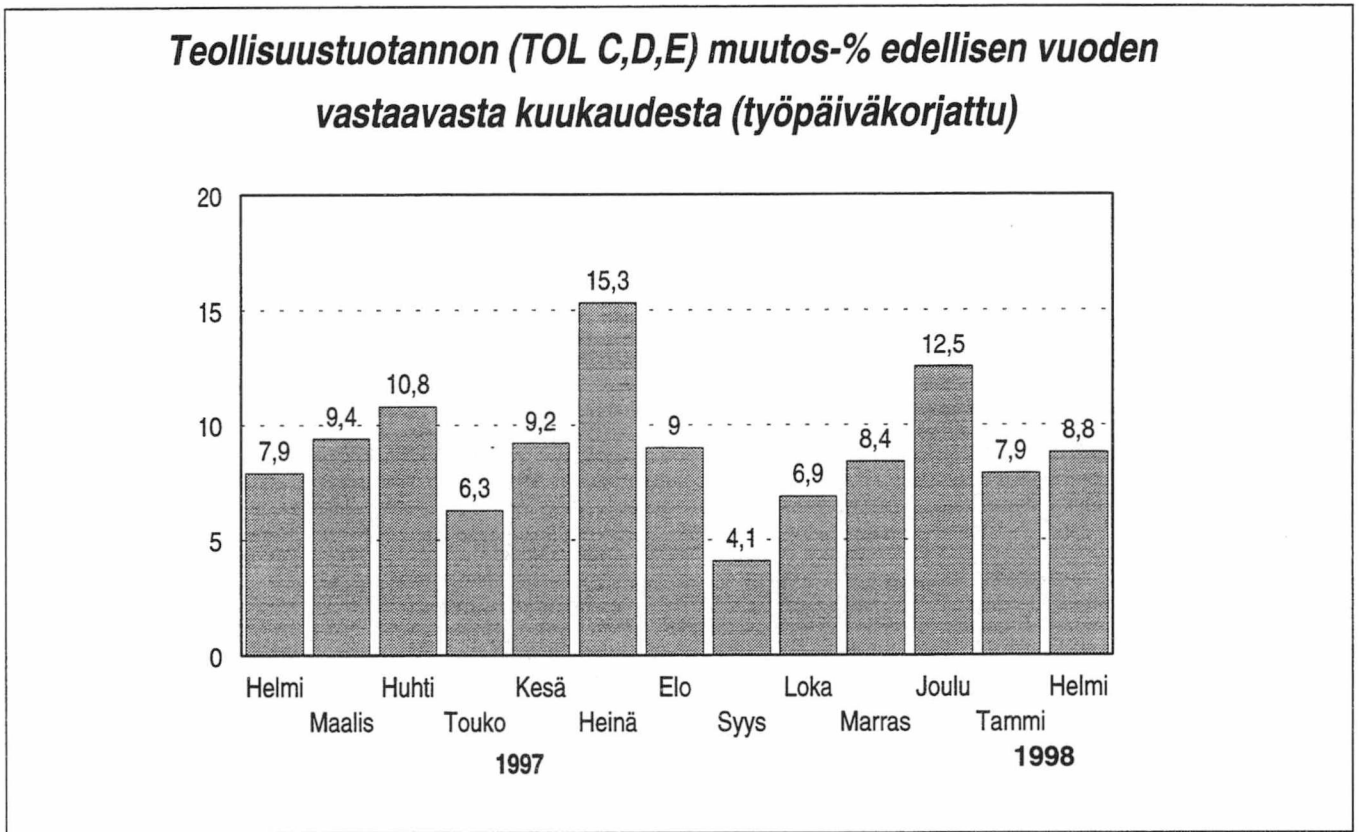
Ökningen inom den övriga fabriksindustrin, dvs. närmast inom tillverkningen för hemmamarknaden, fortsätter att vara jämn. I februari ökade produktionen

med drygt 3 procent. Tillverkningen inom den kemiska industrin ökade med närmare 5 procent. I februari var produktionen av investeringsvaror 14 procent större och produktionen av kapitalvaror drygt 11 procent större än ett år tidigare. Produktionen av råmaterial och produktionsvaror ökade också med närmare 10 procent.

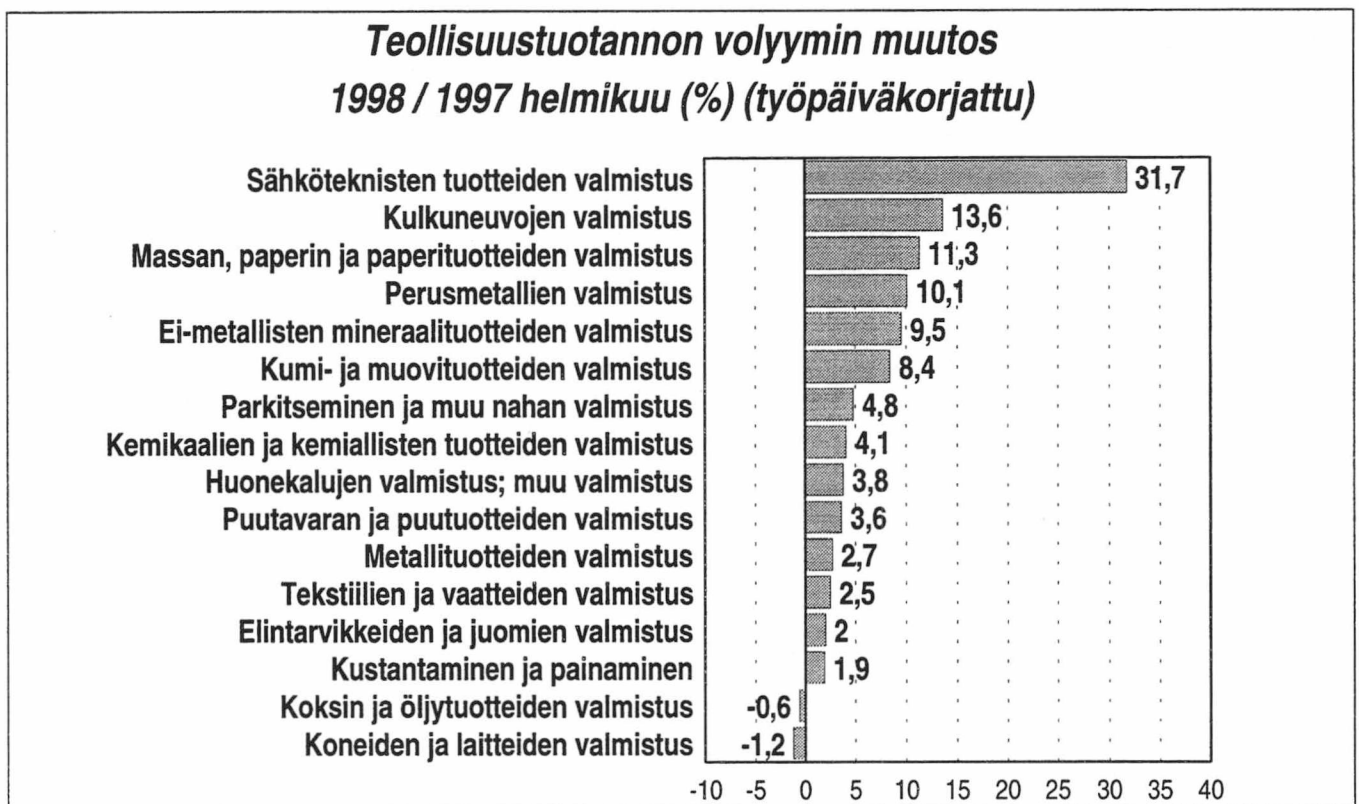
Inom fabriksindustrin var kapacitetsutnyttjandegraden i februari närmare 87 procent. Inom massa- och pappersindustrin utnyttjades kapaciteten till drygt 95 procent. Kapacitetsutnyttjandegraden inom metallindustrin var nästan 88 procent och inom den kemiska industrin närmare 82 procent.

Ökningen av industriproduktionen i januari justerades nedåt med 0,1 procentenhet jämfört med de tidigare publicerade uppgifterna. Den reviderade tillväxtprocenten för det arbetsdagskorrigerade indexet för januari månad var 7,9.

Kuvio 1.



Kuvio 2.



Teollisuustuotannon volyymi-indeksi

Alkuperäinen

1995=100

		Paino			1998			Muutosprosentti			
		1995	1997	1998	1995	1997	1998	98/97			
			Tammi	Helmi	Vuoden alusta	Tammi	Helmi	Vuoden alusta	Tammi	Helmi	Vuoden alusta
C,D,E	Koko teollisuus	100,0	109,4	100,7	105,1	115,5	109,3	112,4	5,6	8,5	7
C	Mineraalien kaivu	1,1	55,8	57,8	56,8	64,5	61,9	63,2	15,5	7,2	11
13	Metallimalmien louhinta	0,1	98,9	93,3	96,1	118,1	82,5	100,3	19,4	-11,7	4
14	Muu mineraalien kaivu	0,6	82,7	87,5	85,1	94,7	97,4	96,1	14,5	11,3	12
D	Teollisuus	90,0	107,2	99,5	103,4	114,8	108,7	111,7	7,0	9,2	8
15	Elintarvikkeiden ja juomien valmistus	7,9	100,6	93,0	96,8	100,9	94,6	97,8	0,4	1,7	1
DB(17-18)	Tekstiilien ja vaatteiden valmistus	2,0	107,6	99,8	103,7	101,3	101,9	101,6	-5,8	2,2	-2
17	Tekstiilien valmistus	1,0	108,3	99,9	104,1	103,6	103,9	103,7	-4,4	3,9	-0
18	Vaatteiden valmistus	1,0	106,9	99,6	103,2	99,0	100,0	99,5	-7,3	0,4	-3
19	Parkitseminen ja muu nahan valmistus	0,4	98,6	77,5	88,1	96,5	80,9	88,7	-2,2	4,4	0
20	Puutavaran ja puutuotteiden valmistus	4,5	111,5	101,1	106,3	109,3	104,5	106,9	-1,9	3,3	0
21	Massan, paperin ja paperituotteiden valmistus	19,0	109,5	100,3	104,9	120,3	111,6	115,9	9,9	11,2	10
22	Kustantaminen ja painaminen	5,7	91,0	93,6	92,3	94,4	95,2	94,8	3,7	1,7	2
23	Koksin ja öljytuotteiden valmistus	1,1	109,3	96,9	103,1	112,1	96,4	104,3	2,6	-0,6	1
24	Kemikaalien ja kemiallisten tuotteiden valmistus	6,0	110,3	102,7	106,5	111,2	106,8	109,0	0,8	4,0	2
25	Kumi- ja muovituotteiden valmistus	2,6	106,0	94,5	100,3	108,3	102,5	105,4	2,2	8,4	5
26	Ei-metallisten mineraalituotteiden valmistus	2,4	101,1	94,2	97,7	106,5	102,9	104,7	5,3	9,2	7
DJ(27-28)	Perusmetallien ja metallituotteiden valmistus	10,2	109,2	104,6	106,9	118,5	111,7	115,1	8,5	6,8	7
27	Perusmetallien valmistus	5,6	115,3	105,2	110,2	126,5	115,8	121,1	9,7	10,1	9
28	Metallituotteiden valmistus	4,6	101,2	103,9	102,6	108,0	106,4	107,2	6,7	2,5	4
29	Koneiden ja laitteiden valmistus	10,6	97,5	97,0	97,2	91,4	95,5	93,4	-6,3	-1,6	-3
DL(30-33)	Sähkötekniisten tuotteiden valmistus	11,6	126,6	108,5	117,5	159,5	142,3	150,9	26,0	31,1	28
30	Konttori- ja tietokoneiden valmistus	0,6	119,4	129,4	124,4	119,4	115,8	117,6	-0,1	-10,5	-5
31	Muu sähkökoneiden ja -laitteiden valmistus	3,0	113,8	107,4	110,6	109,9	124,4	117,2	-3,4	15,8	6
32	Radio-, televisio- ja tietoliikennevälineiden valmistus	6,3	138,7	105,2	121,9	199,3	160,0	179,7	43,7	52,1	47
33	Hienomekaanisten- ja optisten kojeiden valmistus	1,7	106,1	116,3	111,2	111,3	116,6	114,0	4,9	0,3	2
DM(34-35)	Kulkuneuvojen valmistus	3,8	90,7	85,5	88,1	98,8	96,7	97,7	9,0	13,1	11
34	Autojen ja perävaunujen valmistus	1,1	114,3	101,4	107,8	119,7	120,8	120,3	4,8	19,2	11
35	Muu kulkuneuvojen valmistus	2,8	81,5	79,3	80,4	90,5	87,4	89,0	11,1	10,2	10
36	Huonekalujen valmistus; muu valmistus	2,1	104,0	101,1	102,5	103,7	105,0	104,3	-0,3	3,9	1
E	Energia- ja vesihuolto	8,9	137,8	119,0	128,4	129,8	122,1	125,9	-5,8	2,6	-1
40	Sähkö-, kaasua- ja lämpöhuolto	8,2	140,8	121,1	131,0	132,4	125,1	128,8	-6,0	3,3	-1
41	Veden puhdistus ja jakelu	0,8	105,3	96,3	100,8	101,7	90,6	96,1	-3,4	-5,9	-4
Erikoisindeksit											
20-21	Puu- ja paperiteollisuus	23,5	109,9	100,4	105,2	118,1	110,2	114,2	7,5	9,7	8
23-25	Kemianteollisuus	9,6	109,0	99,9	104,5	110,5	104,5	107,5	1,4	4,6	2
27-35	Metalliteollisuus	36,2	109,3	101,6	105,5	121,6	115,1	118,3	11,2	13,3	12
Muu D	Muu teollisuus	20,7	99,3	94,4	96,9	100,5	97,4	99,0	1,2	3,2	2
Käyttötarkoituksiluokitus											
	Energia- ja vesihuolto	10,4	129,5	112,1	120,8	123,0	114,7	118,8	-5,0	2,3	-1
	Raaka-aineet ja tuotantohyödykkeet	44,9	109,7	101,3	105,5	117,8	110,8	114,3	7,4	9,4	8
	Investointitavarat	25,5	108,3	99,9	104,1	119,6	113,3	116,4	10,5	13,4	11
	Kestokulutustavarat	2,1	99,4	97,3	98,4	110,2	107,7	108,9	10,8	10,7	10
	Muut kulutustavarat	17,1	98,9	94,0	96,5	99,3	96,3	97,8	0,3	2,4	1

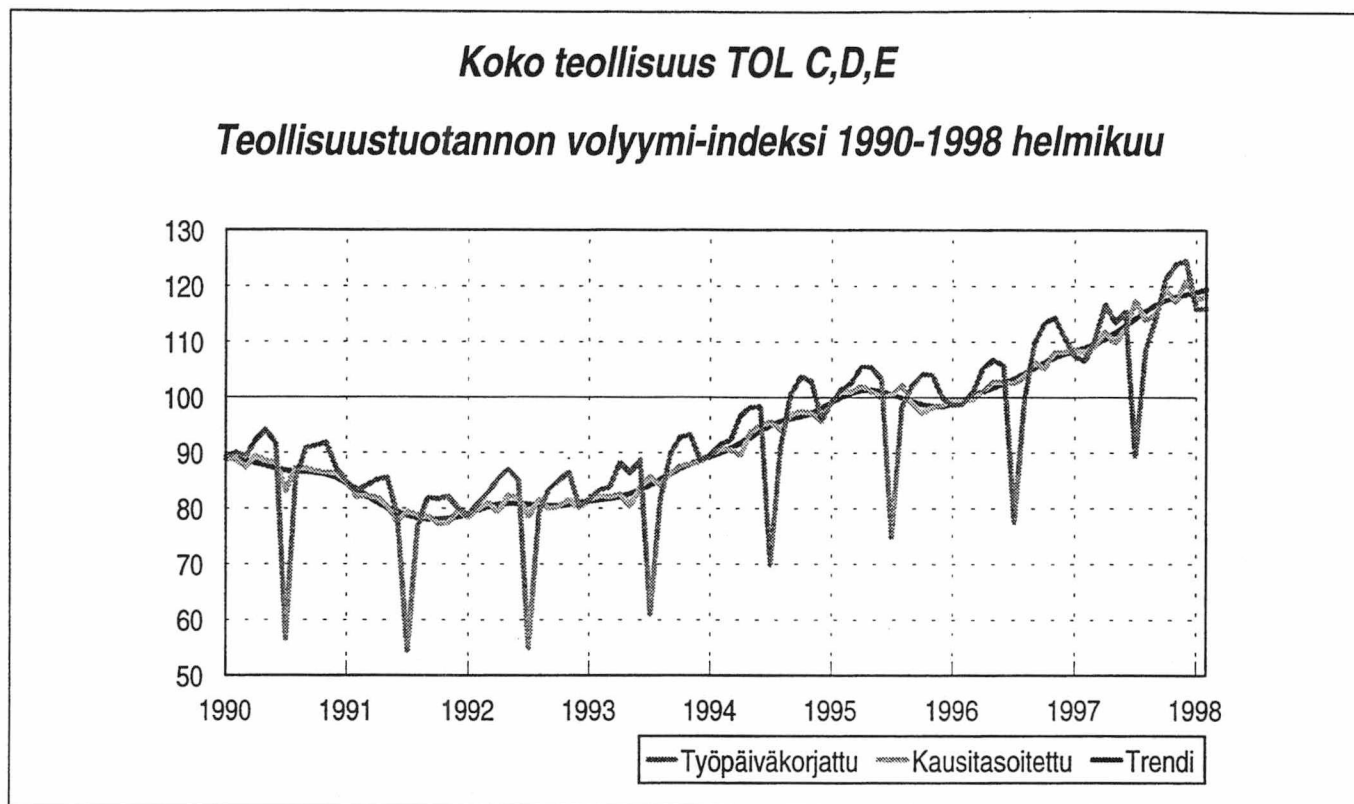
Teollisuustuotannon volyyymi-indeksi

Työpäiväkorjattu

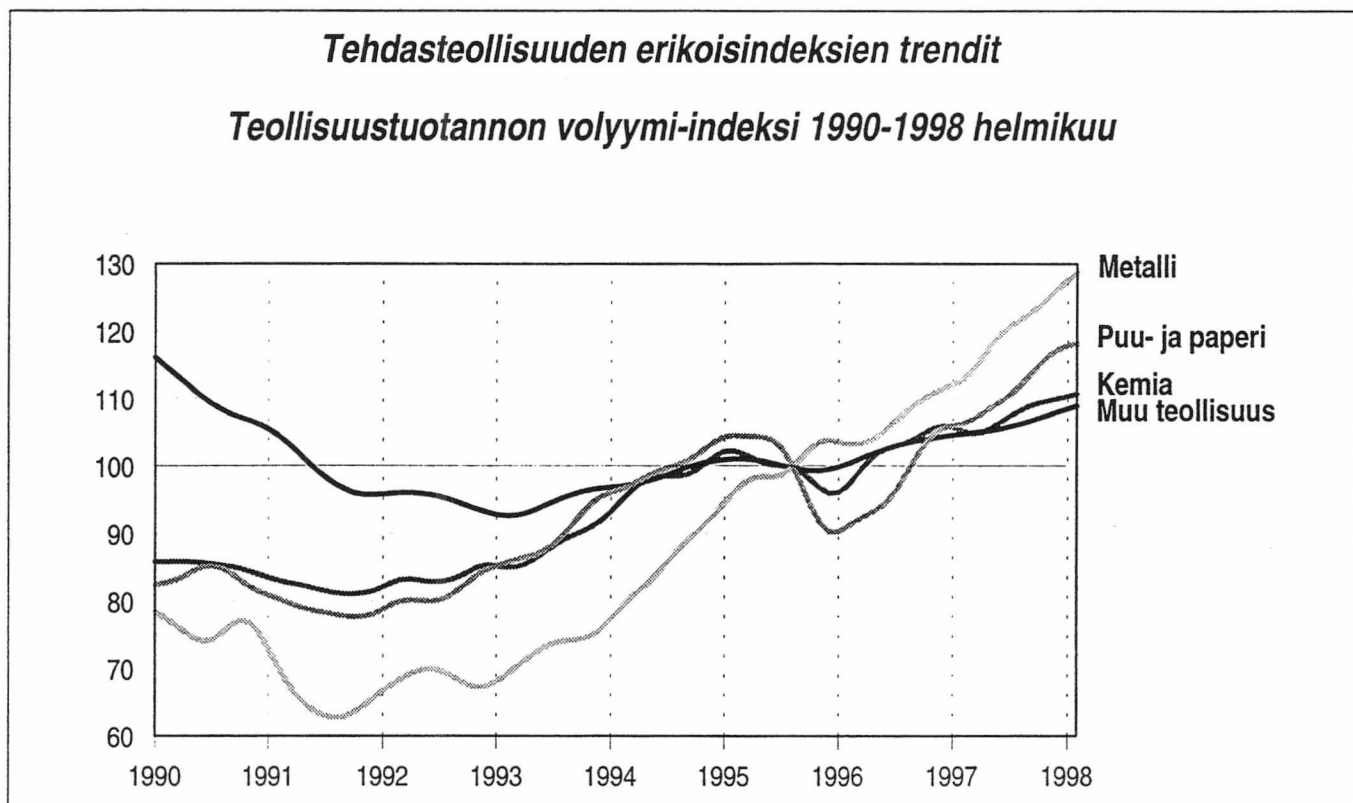
1995=100

		Paino						Muutosprosentti			
		1997			1998			98/97			
		1995	Tammi	Helmi	Vuoden alusta	Tammi	Helmi	Vuoden alusta	Tammi	Helmi	Vuoden alusta
C,D,E	Koko teollisuus	100,0	107,4	106,6	107,0	115,9	115,9	115,9	7,9	8,8	8,3
C	Mineraalien kaivu	1,1	54,9	60,8	57,8	65,5	65,3	65,4	19,4	7,4	13,1
13	Metallimalmien louhinta	0,1	96,6	100,9	98,7	115,2	89,1	102,2	19,4	-11,7	3,5
14	Muu mineraalien kaivu	0,6	81,4	91,6	86,5	97,2	102,3	99,7	19,4	11,7	15,3
D	Teollisuus	90,0	105,4	105,0	105,2	115,5	115,0	115,2	9,5	9,5	9,5
15	Elintarvikkeiden ja juomien valmistus	7,9	99,5	97,8	98,6	103,0	99,8	101,4	3,6	2,0	2,8
DB(17-18)	Tekstiilien ja vaatteiden valmistus	2,0	106,2	104,4	105,3	103,7	107,0	105,4	-2,4	2,5	0,1
17	Tekstiilien valmistus	1,0	106,5	104,9	105,7	104,5	109,5	107,0	-1,8	4,3	1,2
18	Vaatteiden valmistus	1,0	105,9	103,8	104,9	102,8	104,6	103,7	-2,9	0,7	-1,1
19	Parkitseminen ja muu nahan valmistus	0,4	97,6	80,5	89,1	100,7	84,4	92,5	3,1	4,8	3,9
20	Puutavaran ja puutuotteiden valmistus	4,5	110,8	105,5	108,2	112,7	109,3	111,0	1,7	3,6	2,6
21	Massan, paperin ja paperituotteiden valmistus	19,0	105,6	106,8	106,2	116,2	118,9	117,6	10,1	11,3	10,7
22	Kustantaminen ja painaminen	5,7	90,2	97,9	94,0	95,9	99,8	97,9	6,4	1,9	4,1
23	Koksin ja öljytuotteiden valmistus	1,1	107,3	105,0	106,2	110,4	104,4	107,4	2,9	-0,6	1,2
24	Kemikaalien ja kemiallisten tuotteiden valmistus	6,0	108,5	109,3	108,9	111,9	113,8	112,9	3,1	4,1	3,6
25	Kumi- ja muovituotteiden valmistus	2,6	103,8	100,5	102,2	107,3	109,0	108,2	3,4	8,4	5,9
26	Ei-metallisten mineraalituotteiden valmistus	2,4	99,9	98,6	99,3	109,9	108,0	108,9	10,0	9,5	9,7
DJ(27-28)	Perusmetallien ja metallituotteiden valmistus	10,2	107,5	111,3	109,4	119,1	119,1	119,1	10,7	7,0	8,8
27	Perusmetallien valmistus	5,6	113,3	113,3	113,3	125,3	124,8	125,1	10,6	10,1	10,4
28	Metallituotteiden valmistus	4,6	100,1	108,7	104,4	111,0	111,6	111,3	10,9	2,7	6,7
29	Koneiden ja laitteiden valmistus	10,6	96,5	100,9	98,7	95,0	99,7	97,3	-1,6	-1,2	-1,4
DL(30-33)	Sähkötekniisten tuotteiden valmistus	11,6	125,1	114,5	119,8	160,6	150,9	155,8	28,4	31,7	30,0
30	Konttori- ja tietokoneiden valmistus	0,6	116,6	137,5	127,0	118,4	123,1	120,8	1,6	-10,4	-4,9
31	Muu sähkökoneiden ja -laitteiden valmistus	3,0	112,6	111,6	112,1	113,8	129,8	121,8	1,0	16,3	8,6
32	Radio-, televisio- ja tietoliikennevälineiden valmistus	6,3	137,0	112,1	124,6	198,3	171,1	184,7	44,7	52,6	48,3
33	Hienomekaanisten- ja optisten kojeiden valmistus	1,7	105,4	121,3	113,4	116,7	122,3	119,5	10,7	0,8	5,4
DM(34-35)	Kulkuneuvojen valmistus	3,8	89,7	88,8	89,2	103,0	100,8	101,9	14,9	13,6	14,3
34	Autojen ja perävaunujen valmistus	1,1	113,1	105,4	109,2	124,9	126,1	125,5	10,4	19,7	14,9
35	Muu kulkuneuvojen valmistus	2,8	80,5	82,3	81,4	94,4	91,1	92,7	17,2	10,7	13,9
36	Huonekalujen valmistus; muu valmistus	2,1	103,3	105,4	104,4	108,7	109,4	109,1	5,3	3,8	4,5
E	Energia- ja vesihuolto	8,9	134,4	128,4	131,4	126,6	131,8	129,2	-5,8	2,6	-1,7
40	Sähkö-, kaasu- ja lämpöhuolto	8,2	137,3	130,7	134,0	129,1	135,0	132,0	-6,0	3,3	-1,5
41	Veden puhdistus ja jakelu	0,8	103,3	104,6	103,9	99,8	98,4	99,1	-3,4	-5,9	-4,7
	Erikoisindeksit										
20-21	Puu- ja paperiteollisuus	23,5	106,6	106,6	106,6	115,5	117,0	116,3	8,4	9,8	9,1
23-25	Kemianteollisuus	9,6	107,2	106,5	106,8	110,5	111,5	111,0	3,1	4,7	3,9
27-35	Metalliteollisuus	36,2	108,0	106,9	107,5	123,7	121,6	122,6	14,4	13,8	14,1
Muu D	Muu teollisuus	20,7	98,3	98,9	98,6	103,0	102,3	102,7	4,8	3,4	4,1
	Käyttötarkoitusluokitus										
	Energiatuotteet	10,4	126,3	121,0	123,7	120,0	123,8	121,9	-5,0	2,3	-1,4
	Raaka-aineet ja tuotantohyödykkeet	44,9	107,1	107,6	107,4	116,6	117,8	117,2	8,9	9,5	9,2
	Investointitavarat	25,5	107,1	104,6	105,8	122,3	119,2	120,8	14,2	14,0	14,1
	Kestokulutustavarat	2,1	98,8	101,6	100,2	115,4	112,9	114,1	16,8	11,1	13,9
	Muut kulutustavarat	17,1	97,9	98,5	98,2	101,5	101,1	101,3	3,7	2,6	3,2

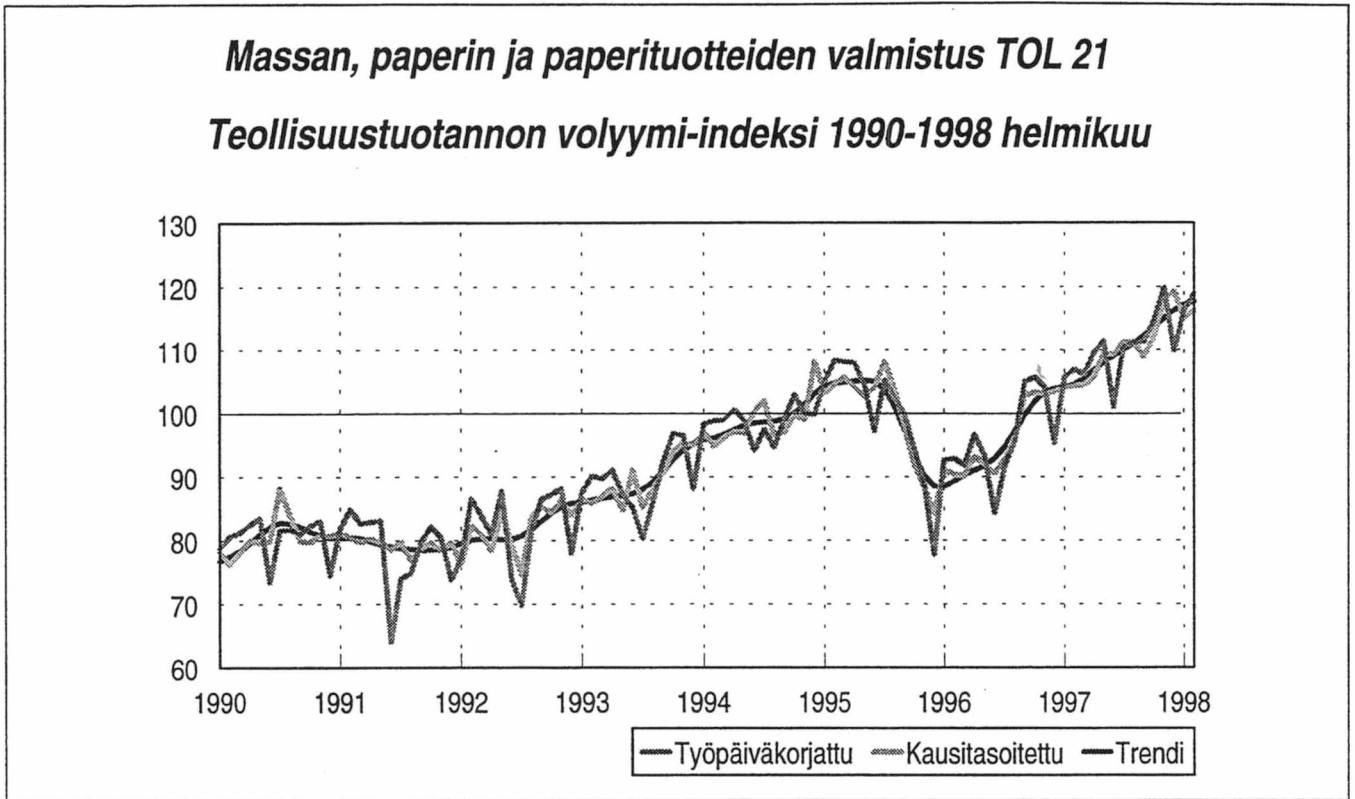
Kuvio 3.



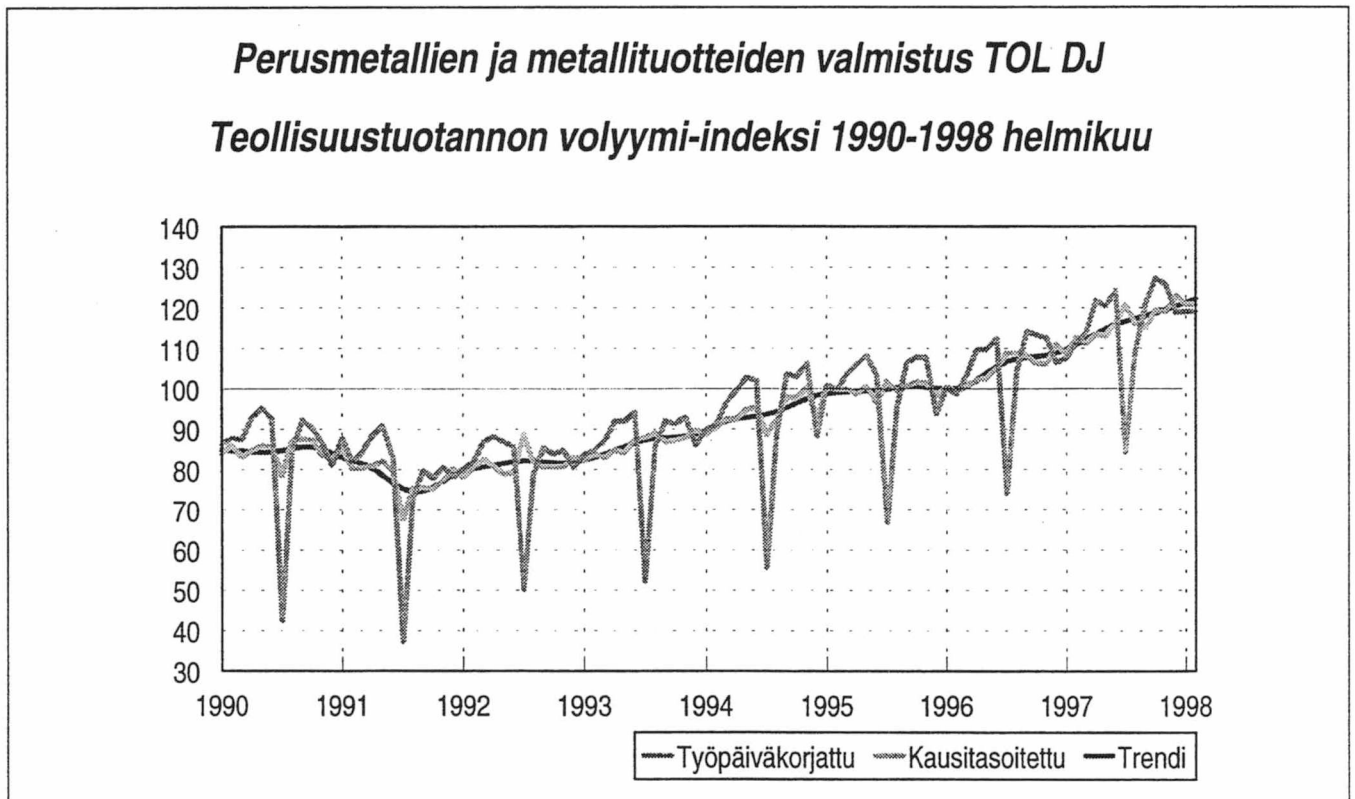
Kuvio 4.



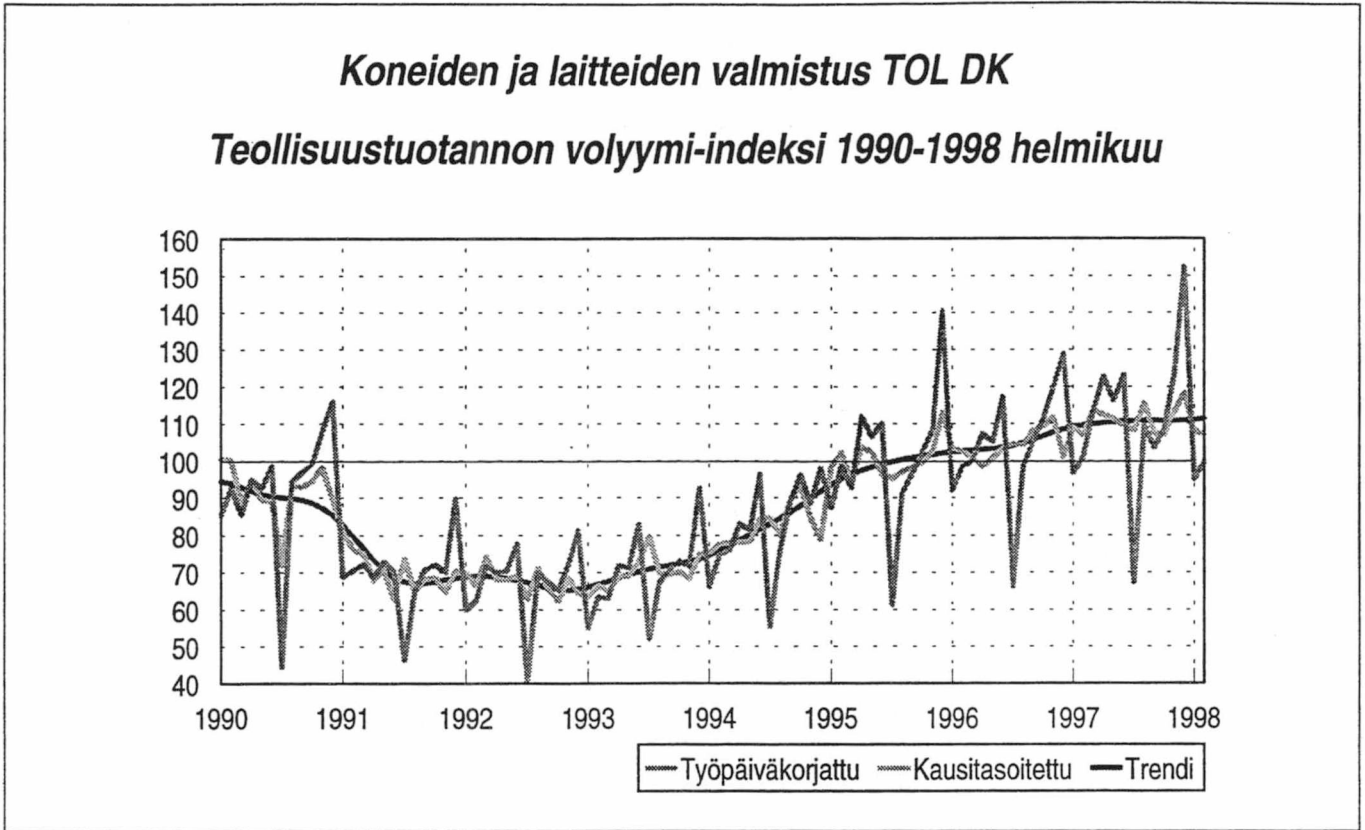
Kuvio 5.



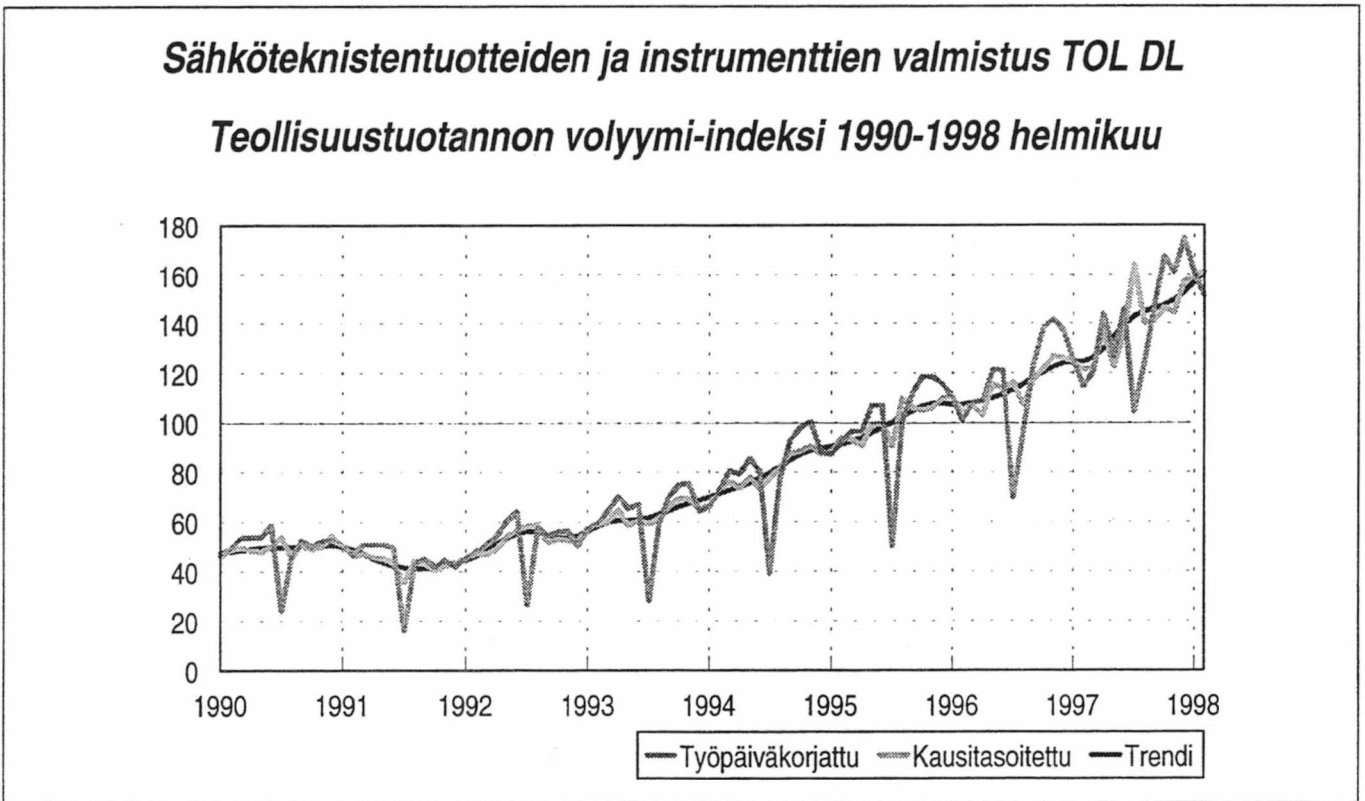
Kuvio 6.



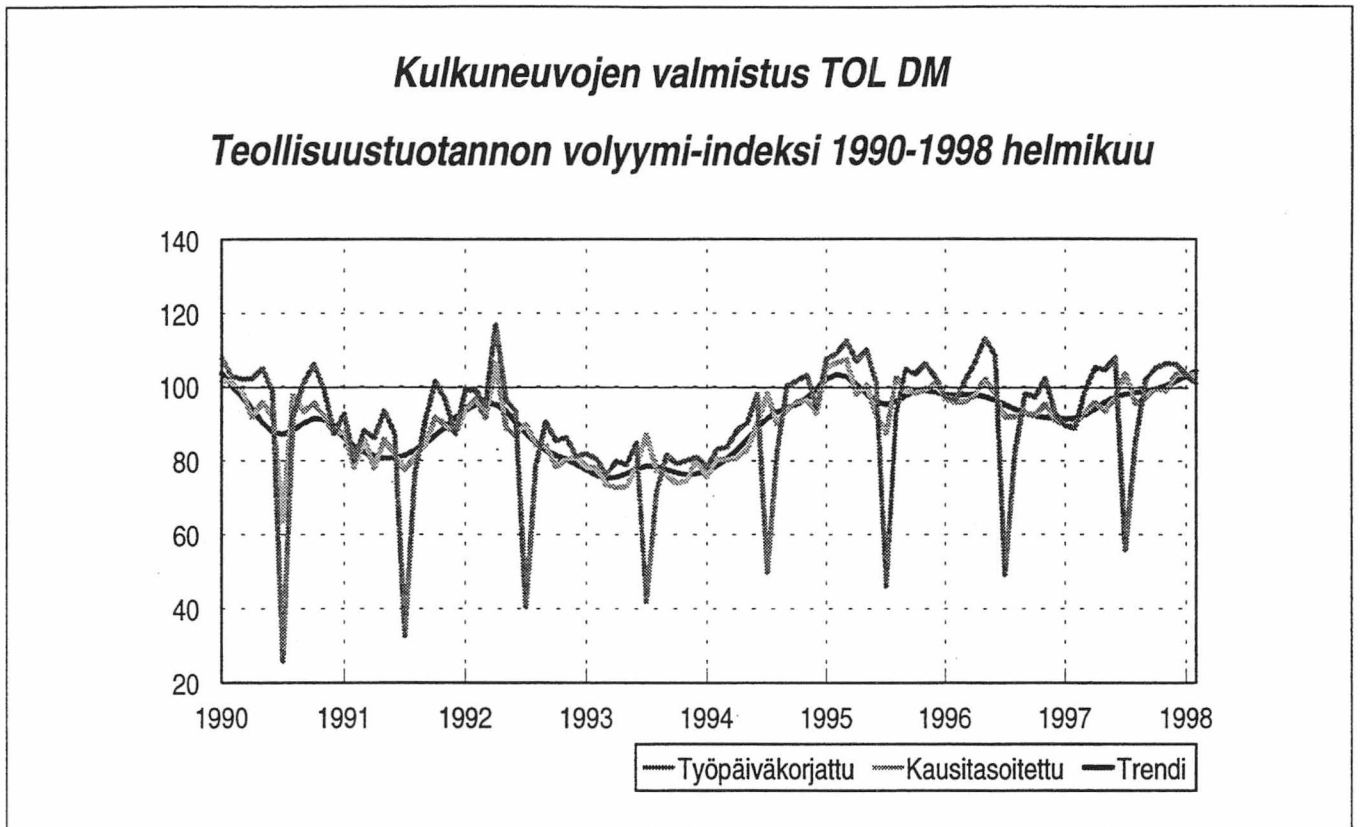
Kuvio 7.



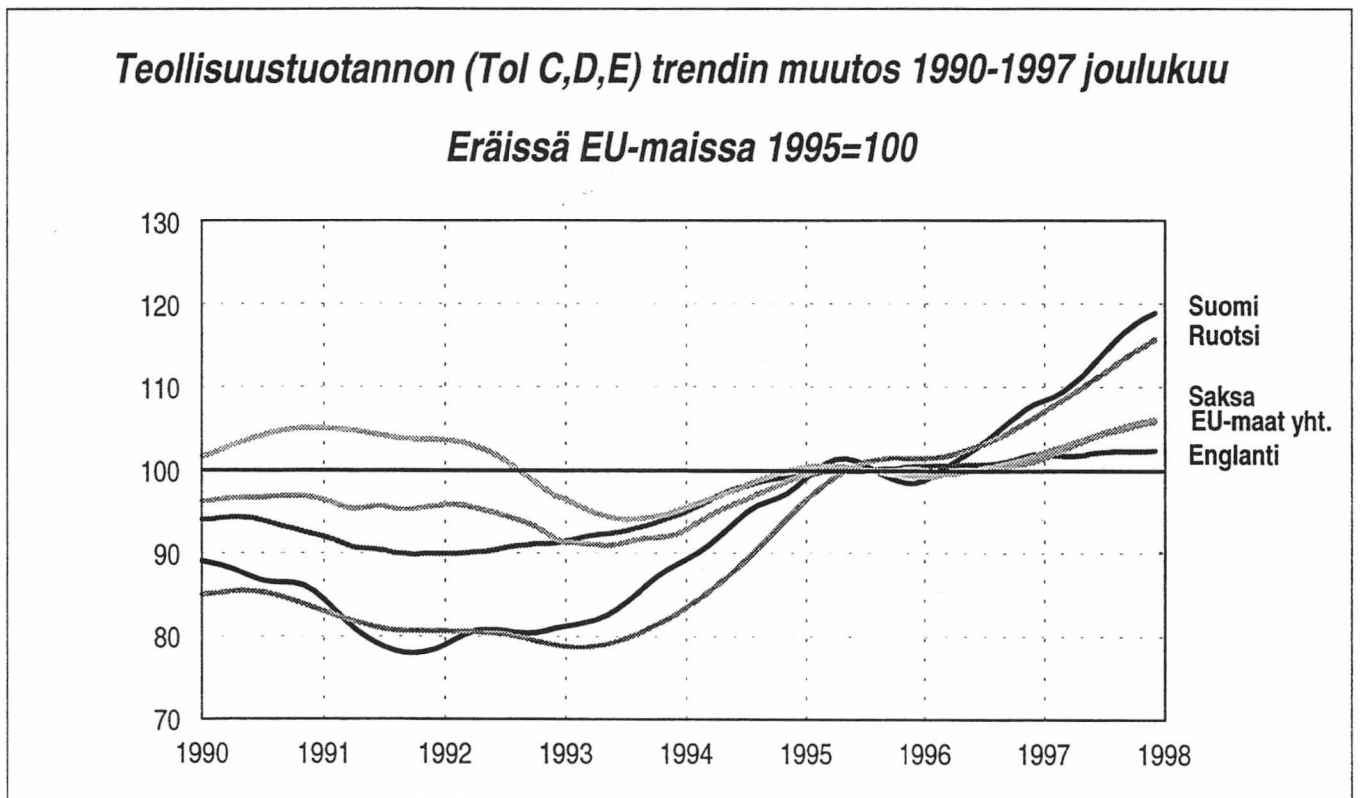
Kuvio 8.



Kuvio 9.



Kuvio 10.



	Teollisuustuotannon volyymi-Indeksi Alkuperäinen / Työpäiväkorrattu 1995=100	Volymindex för industriproduktionen Icke-korrigerad / Arbetsdagskorrigerad 1995=100	Volume index of industrial output Non-adjusted / Adjusted per working day 1995=100
C,D,E	Koko teollisuus	Hela industrin	Total industry
C	Mineraalien kaivu	Utvinning av mineral	Mining and quarrying
13	Metallimalmien louhinta	Utvinning av metallmalmer	Mining of metal ores
14	Muu mineraalien kaivu	Annan mineralutvinning	Other mining and quarrying
D	Teollisuus	Tillverkning	Manufacturing
DA(15-16)	Elintarvikkeiden, juomien ja tupakan valmistus	Livsmedels-, dryckesvaru- och tobaksvaruframställning	Manufacture of food products, beverages and tobacco
15	Elintarvikkeiden ja juomien valmistus	Livsmedels- och dryckesvaruframställning	Manufacture of food products and beverages
16	Tupakkatuotteiden valmistus	Tobaksvaruframställning	Manufacture of tobacco products
DB(17-18)	Tekstiilien ja vaatteiden valmistus	Tillverkning av textilier och kläder	Manufacture of textiles and wearing apparel
17	Tekstiilien valmistus	Textiltillverkning	Manufacture of textiles
18	Vaatteiden valmistus	Tillverkning av kläder	Manufacture of wearing apparel
19	Parkitseminen ja muu nahan valmistus	Garvning och annan läderberedning	Tanning and dressing of leather
20	Puutavaran ja puutuotteiden valmistus	Tillverkning av trä och varor av trä	Manufacture of wood and wood products
21	Massan, paperin ja paperituotteiden valmistus	Massa-, pappers- och pappersvarutillverkning	Manufacture of pulp, paper and paper products
22	Kustantaminen ja painaminen	Förlagsverksamhet	Publishing and printing
23	Koksin ja öljytuotteiden valmistus	Tillverkning av koks och raffinerade petroleumprodukter	Manufacture of coke and refined petroleum products
24	Kemikaalien ja kemiallisten tuotteiden valmistus	Tillverkning av kemikalier och kemiska produkter	Manufacture of chemicals and chemical products
25	Kumi- ja muovituotteiden valmistus	Tillverkning av gummi- och plastvaror	Manufacture of rubber and plastic products
26	Ei-metallisten mineraalituotteiden valmistus	Tillverkning av icke-metalliska mineraliska produkter	Manufacture of other non-metallic mineral products
DJ(27-28)	Perusmetallien ja metallituotteiden valmistus	Stål- och metallframställning, tillverkning av metallvaror	Manufacture of basic metals and fabricated metal products
27	Perusmetallien valmistus	Stål- och metallframställning	Manufacture of basic metals
28	Metallituotteiden valmistus	Tillverkning av metallvaror utom maskiner och apparater	Manufacture of fabricated metal products
29	Koneiden ja laitteiden valmistus	Tillverkning av maskiner och utrustning	Manufacture of machinery and equipment
DL(30-33)	Sähkötekniisten tuotteiden valmistus	Tillverkning av eltekniska produkter	Manufacture of electrical equipment
30	Konttori- ja tietokoneiden valmistus	Tillverkning av kontorsmaskiner och datorer	Manufacture of office machinery and computers
31	Muu sähkökoneiden ja -laitteiden valmistus	Tillverkning av andra elektriska maskiner och artiklar	Manufacture of electrical machinery and apparatus
32	Radio-, televisio- ja tietoliikennevälineiden valmistus	Tillverkning av teleprodukter	Manufacture of radio, television and communication equipment and apparatus
33	Hienomekaanisten- ja optisten kojeiden valmistus	Tillverkning av precisionsinstrument, medicinska och optiska instrument samt ur	Manufacture of medical, precision and optical instruments
DM(34-35)	Kulkuneuvojen valmistus	Tillverkning av transportmedel	Manufacture of transport equipment
34	Autojen ja perävaunujen valmistus	Tillverkning av motorfordon, släpfordon och påhängsvagnar	Manufacture of motor vehicles, trailers and semi-trailers
35	Muu kulkuneuvojen valmistus	Tillverkning av andra transportmedel	Manufacture of other transport equipment
36	Huonekalujen valmistus; muu valmistus	Tillverkning av möbler; annan tillverkning	Manufacture of furniture; manufacturing n.e.c.
E	Energia- ja vesihuolto	El-, gas-, värme- och vattenförsörjning	Electricity, gas and water supply
40	Sähkö-, kaasu- ja lämpöhuolto	El-, gas-, ång- och hetvattenförsörjning	Electricity, gas, steam and hot water supply
41	Veden puhdistus ja jakelu	Vattenförsörjning	Collection, purification and distribution of water
	Erikoisindeksit	Specialindex	Special indices
20-21	Puu- ja paperiteollisuus	Trä- och pappersindustrin	Wood and paper industry
23-25	Kemianteollisuus	Den kemiska industrin	Chemical industry
27-35	Metalliteollisuus	Metallindustrin	Metal industry
Muu D	Muu teollisuus	Annan tillverkningsindustri	Other manufacturing
	Käyttötarkoituksiluokitus	Klassifikation efter användningssyfte	Main industrial groupings
	Energiatuotteet	Energiprodukter	Energy
	Raaka-aineet ja tuotantohyödykkeet	Råvaror och produktionsförmödenheter	Intermediate goods
	Investointitavarat	Investeringsvaror	Capital goods
	Kestokulutustavarat	Kapitalvaror	Durable consumer goods
	Muut kulutustavarat	Övriga konsumtionsvaror	Non-durable consumer goods
	Otsikot:	Rubriker:	Titles:
	Paino	Vikt	Weight
	Muutosprosentti	Procentuell förändring	Change percentage
	Tammi, Helmi, Maalis, Huhti, Touko, Kesä, Heinä, Elo, Syys, Loka, Marras, Joul	Jan., Febr., Mars, Apr., Maj, Juni, Juli, Aug., Sept., Okt., Nov., Dec.	Jan, Feb, Mar, Apr, May, Jun, Jul, Aug, Sep, Oct, Nov, Dec
	Vuoden alusta	Från början av året	From the beginning of the year

SVT Suomen virallinen tilasto
Finlands officiella statistik
Official Statistics of Finland

Teollisuus 1998:4
Industri
Industry

Lisätietoja – Förfrågningar:

Kari Rautio (09) 1734 2479
Rami Peltola (09) 1734 3615