

# TILASTOKATSAUKSIA STATISTISKA ÖVERSIKTER

No 7

BULLETIN OF STATISTICS

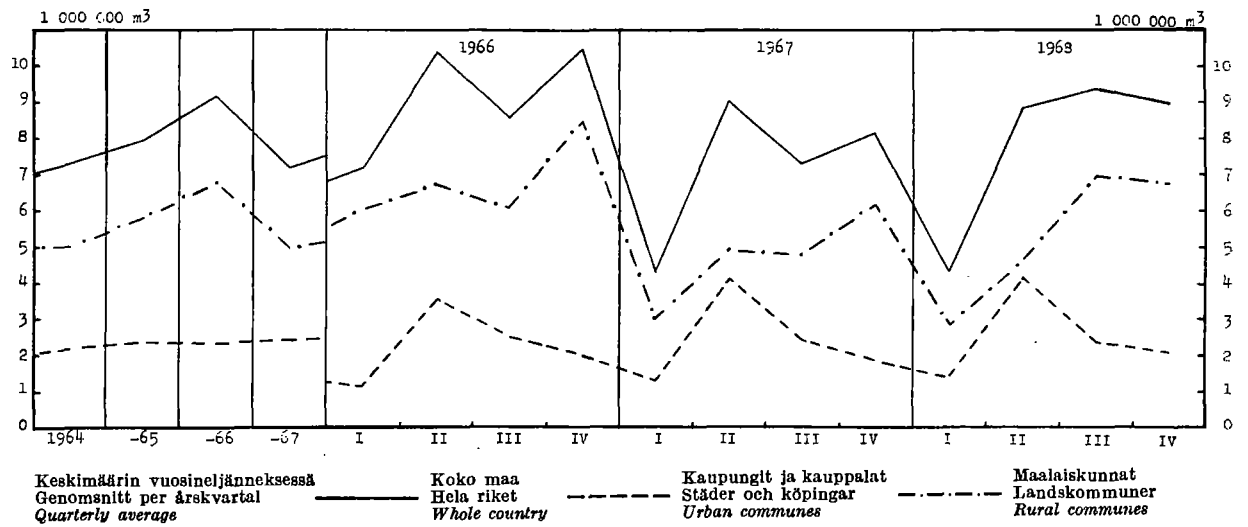
XLIV—1969

TILASTOLLINEN PÄÄTOIMISTO—STATISTISKA CENTRALBYRÅN  
CENTRAL STATISTICAL OFFICE OF FINLAND

Sisältö	Sivu	Innehåll	Sid.	Contents	Page
Tilastokuviaita .....	2	Diagram .....	2	Diagrams .....	2
<i>Tauluja</i>		<i>Tabeller</i>		<i>Tables</i>	
Väestö .....	3	Befolkningen .....	3	Population .....	3
Tuotanto .....	4	Produktionen .....	4	Production .....	4
Kauppa .....	12	Handeln .....	12	Commerce .....	12
Raha- ja luottoliike .....	19	Penning- och kreditväsendet ..	19	Banking and credit .....	19
Liikenne .....	23	Samfärdseln .....	23	Transport .....	23
Hinnat ja palkat .....	27	Priserna och lönera .....	27	Prices and wages .....	27
Työmarkkinat .....	34	Arbetsmarknaden .....	34	Labour market .....	34
Muu elinkeinotilasto .....	37	Övrig näringsstatistik .....	37	Other economic statistics .....	37
Valtion raha-asiat .....	38	Statsfinanserna .....	38	State finances .....	38
Rikollisuus .....	41	Brottsligheten .....	41	Criminality .....	41
Terveysolot .....	42	Hälsotillståndet .....	42	Health .....	42
<i>Kirjoituksia</i>		<i>Artiklar</i>		<i>Articles</i>	
<hr/>					
Tiedonantoja .....	44	Meddelanden .....	44	Notes .....	44
Tilastollisen päätoimiston jul- kaisut kesäkuussa 1969 ....	46	Statistiska centralbyråns publi- kationer under juni 1969 ...	46	The publications of the Central Statistical Office of Finland du- ring June 1969 .....	46

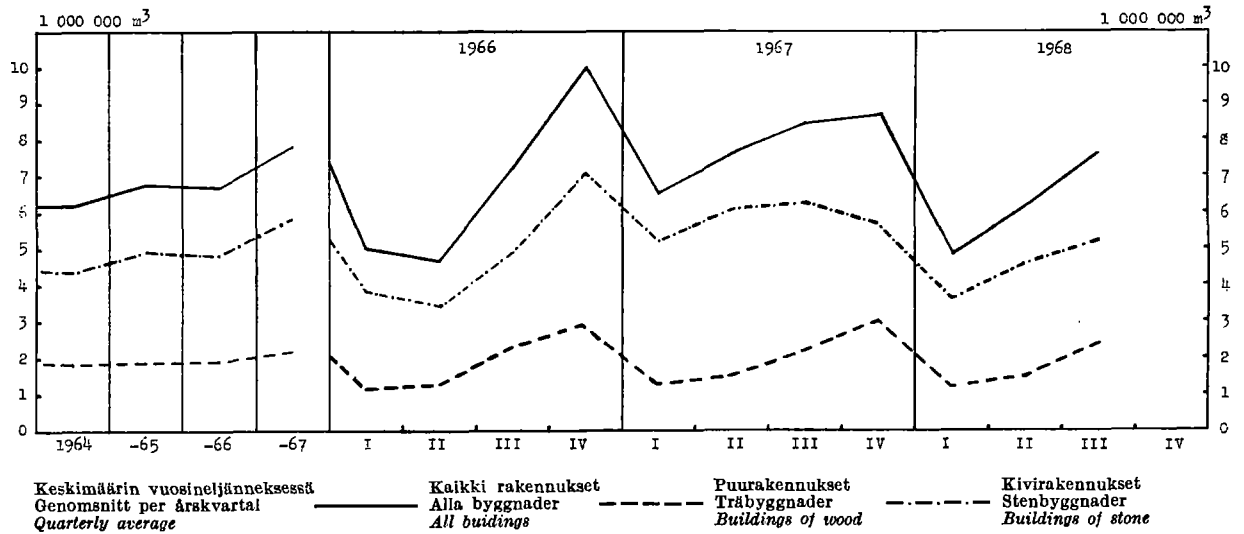
**Myönnetty talonrakennusluvat — Beviljade byggnadstillstånd — Granted building permits**

(Lähde: Taulu 5 — Källa: Tabell 5)



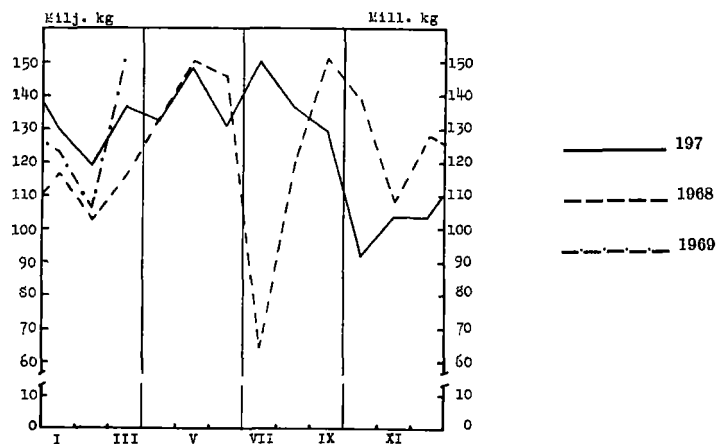
**Valmistuneet rakennukset — Färdigställda byggnader — Completed buildings**

(Lähde: Taulu 7 — Källa: Tabell 7)

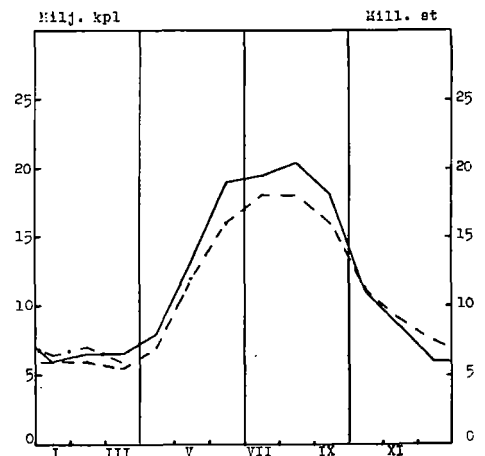


**Sementin tuotanto — Produktionen av cement**  
*Production of cement*

(Lähde: Taulu 3 — Källa: Tabell 3)



**Tilien tuotanto — Tegelproduktionen**  
*Production of bricks*



1. Väkluku — Folkmängden — Population

Maassa asuva väestö kuukauden lopussa I riket bosatt befolkning vid utgången av månaden Resident population at the end of month		Väkluku vuoden vaihteessa — Folkmängd vid årsskiftet — Population at the turn of the year												
		Vuosi År	Maassa asuva väestö — I riket bosatt befolkning — Resident population										Henkikirjoi- tettu väestö Mantalsakriven befolkning Population according to registration lists	
			Yhteensä Summa Total		Kaupungit Städer 1st cl. towns		Kauppalat Köpingar 2nd cl. towns		Maalaiskunnat Landskommuner Rural communes		15—64 vuotiaat år years of age			
			Ms	M	Ms	M	Ms	M	Ms	M	Ms	M		
	1 000	1 000												
*1968	III	4 682	1955/56	4 259	2 043	1 183	530	294	137	2 782	1 376	2 651	1 264	4 289
	IV	4 685	1956/57	4 305	2 067	1 228	552	303	142	2 774	1 373	2 687	1 284	4 334
	V	4 686	1957/58	4 343	2 088	1 262	569	334	157	2 747	1 362	2 696	1 290	4 375
	VI	4 689	1958/59	4 376	2 105	1 286	580	340	160	2 750	1 365	2 717	1 302	4 413
	VII	4 691	1959/60	4 413	2 125	1 312	593	353	167	2 748	1 365	2 740	1 315	4 451
	VIII	4 693	1960/61	4 446	2 142	1 445	656	262	125	2 739	1 361	2 778	1 336	4 486
	IX	4 695												
	X	4 697	1961/62	4 487	2 163	1 485	676	268	128	2 734	1 359	2 832	1 365	4 516
	XI	4 698	1962/63	4 523	2 182	1 562	714	237	113	2 724	1 355	2 884	1 393	4 546
	XII	4 699	1963/64	4 562	2 201	1 623	743	295	141	2 644	1 317	2 934	1 419	4 580
			1964/65	4 598	2 219	1 678	769	308	148	2 612	1 302	2 978	1 443	4 611
*1969	I	4 700	1965/66	4 626	2 234	1 730	795	321	154	2 575	1 285	3 018	1 464	4 636
	II	4 699												
	III	4 700	1966/67	4 653	2 247	1 771	815	353	170	2 529	1 262	3 048	1 481	4 655
	IV	4 702	1967/68	4 679	2 260	1 866	861	375	181	2 438	1 218	3 080	1 499	4 679
	V	4 704	*1968/69	4 699	..	1 896	..	399	..	2 404	..	..	..	..
	VI	4 706												

2. Väestömuutokset <sup>1)</sup> — Befolkningsrörelsen <sup>2)</sup> — Vital statistics <sup>3)</sup>

Vuosi ja kuukausi År och månad Year and month	Solmittuja avioliittoja <sup>1)</sup> Vigda par <sup>2)</sup> Marriages <sup>2)</sup>	% <sup>100</sup> keski- väkiluvusta % <sup>100</sup> av medelfolk- mängden Per 1 000 of mean population	Elävänä syntyneitä Levande födda Live births					Kuolleita Avlidna Deaths					Maasta Pohjoismaiden ulkopuolelle muuttaneet Personer utflyttade till utomordinska länder Emigrants outside the Northern countries	
			Koko maa Hela riket Total	% <sup>100</sup> keski- väkiluvusta % <sup>100</sup> av medelfolk- mängden Per 1 000 of mean population	Kaupungit ja kaup- palat Städer och köpingar Urban communes	Maalaiskunnat Landskommuner Rural communes	Koko maa Hela riket Total	% <sup>100</sup> keski- väkiluvusta % <sup>100</sup> av medelfolk- mängden Per 1 000 of mean population	Kaupungit ja kaup- palat Städer och köpingar Urban communes	Maalaiskunnat Landskommuner Rural communes	Vuotta nuorempana Under första levnads- året Under one year of age	% <sup>100</sup> elävänä synty- neistä % <sup>100</sup> av levande födda Per 1 000 live births		
														Yhteensä Total
1963....	33 361	7.3	82 251	18.1	36 879	45 372	42 010	9.2	16 315	25 695	1 496	18.2	627	
1964....	34 520	7.5	80 428	17.6	37 880	42 548	42 512	9.3	16 890	25 622	1 369	17.0	790	
1965....	36 214	7.9	77 885	16.9	37 946	39 939	44 473	9.6	17 965	26 508	1 371	17.6	637	
1966....	38 252	8.2	77 697	16.7	39 474	38 223	43 548	9.4	18 149	25 399	1 164	15.0	709	
1967....	41 273	8.8	77 289	16.6	41 113	36 176	43 790	9.4	19 070	24 720	1 146	14.8	951	
*1968....	40 463	8.6	75 101	16.0	40 633	34 468	45 207	9.6	19 818	25 389	1 049	14.0	1 654	
*1968	I	1 970	5.0	6 007	15.2	3 390	2 617	4 306	10.9	1 860	2 446	98	15.3	268
	II	1 804	4.9	5 266	14.2	2 948	2 318	4 070	11.0	1 797	2 273	81		
	III	2 199	5.5	6 253	15.8	3 369	2 884	4 042	10.2	1 704	2 338	90		
	IV	2 878	7.5	7 061	18.4	3 733	3 328	3 613	9.4	1 551	2 062	102	10.2	318
	V	2 220	5.6	6 295	15.9	3 357	2 938	3 739	9.4	1 570	2 169	105		
	VI	6 497	16.9	7 081	18.4	3 940	3 141	3 818	9.9	1 769	2 049	72	14.8	454
	VII	4 198	10.6	6 345	16.0	3 332	3 013	3 451	8.7	1 513	1 938	82		
	VIII	4 595	11.6	6 234	15.7	3 357	2 877	3 627	9.1	1 690	1 937	92		
	IX	3 140	8.2	6 083	15.8	3 414	2 669	3 379	8.8	1 522	1 857	103	12.1	614
	X	2 463	6.2	6 644	16.7	3 593	3 051	3 667	9.2	1 581	2 086	79		
	XI	3 553	9.2	5 505	14.3	2 933	2 572	3 609	9.4	1 610	1 999	79	15.0	452
	XII	4 946	12.0	6 327	15.8	3 267	3 060	3 886	9.6	1 651	2 235	66		
*1969	I	1 838	4.6	5 359	13.4	3 109	2 250	4 083	10.2	1 942	2 141	84	14.8	405
	II	1 632	4.5	4 601	12.8	2 504	2 097	4 274	11.9	1 925	2 349	81		
	III	2 119	5.3	5 833	14.6	3 098	2 735	4 089	10.2	1 757	2 332	69		
	IV	2 656	6.9	6 118	15.8	3 417	2 701	3 574	9.2	1 601	1 973	87	15.0	452
	V	3 642	9.1	6 012	15.1	3 249	2 763	3 986	10.0	1 806	2 180	99		
	VI	5 011	13.0	5 965	15.4	3 129	2 836	3 610	9.3	1 568	2 042	86		

<sup>1)</sup> Ennakkotiedot (paitsi ulkomaille muuttaneista) on jaotettu ilmoituskuukauden mukaan — <sup>2)</sup> Suomessa asuvien naisten avioliitot.  
<sup>3)</sup> Förhandsuppgifterna (utom för till utlandet utflyttade) är fördelade efter anmälningsmånad — <sup>4)</sup> I Finland bosatta kvinnors giftermål.  
<sup>5)</sup> The preliminary data (except for emigrants) refer to the month when the event are reported — <sup>6)</sup> Marriages of women residing in Finland.

## 3. Tuotetilasto — Produktstatistik — Production statistics

Kansainvälisen tavaranimikkeistön (SITC, Rev.) mukaan — Enligt den internationella varunomenklaturen (SITC, Rev.) — According to the SITC, Rev.

SITC, Rev. No	011	011.1	011.2	011.3	022.3	023	024	025								
Vuosi ja kuukausi År och månad Year and month	Liha <sup>1)</sup> — Kött <sup>1)</sup> — Meat <sup>1)</sup>				Meijereiden vast. ottama maito Av mejerier invägd mjölk Milk received by dairies	Meijerivoi Mejerismör Dairy butter	Juusto <sup>2)</sup> Ost <sup>2)</sup> Cheese <sup>2)</sup>	Munat (markkinoitu) <sup>3)</sup> Ägg (marknadsförda) <sup>3)</sup> Eggs (marketed) <sup>3)</sup>								
	Yhteensä Summa Total	Siltä — Därav — Of which														
		Naudanliha Nötkött Beef and veal	Lampaanliha Färbött Mutton	Sianliha Fläsk Pork												
	mlj. kg milj. kg								mlj. l milj. l	1 000 kg	mlj. kg milj. kg					
1963 ....	143.3	81.7	0.9	55.2	2 797	99 664	34 021	28.85								
1964 ....	154.5	90.6	0.9	56.3	2 886	102 266	35 180	30.79								
1965 ....	155.7	88.4	0.92	58.8	2 901	99 521	37 627	32.45								
1966 ....	166.99	85.12	1.22	73.24	2 876	99 773	36 894	36.28								
*1967 ....	176.79	87.05	0.78	82.24	2 809	94 258	35 038	39.38								
*1968 ....	173.03	85.08	0.74	79.81	2 909	101 400	33 465	39.04								
	*1968	*1969	*1968	*1969	*1968	*1969	*1968	*1969	*1968	*1969	*1968	*1969	*1968	*1969		
I ....	13.49	14.62	7.11	7.73	0.02	0.02	5.87	6.39	206	212	6 815	7 215	2 819	2 491	3.92	3.67
II ....	13.25	13.91	6.30	7.30	0.03	0.02	6.40	6.14	198	192	6 458	6 096	2 562	2 170	3.70	3.01
III ....	14.45	15.92	6.99	8.46	0.05	0.06	6.85	6.89	220	222	6 978	6 759	2 586	2 376	3.35	2.76
IV ....	14.78	16.84	7.15	9.15	0.05	0.04	6.91	7.07	258	256	8 820	8 671	2 809	2 579	3.03	2.57
V ....	15.37	15.26	7.83	8.16	0.03	0.03	6.87	6.63	298	264	10 591	10 538	2 894	2 851	3.27	2.68
VI ....	11.79		5.23		0.02		5.98		312		12 113		3 145		2.74	
VII ....	13.95		6.77		0.09		6.62		295		11 185		3 265		2.91	
VIII ....	15.17		7.13		0.14		7.24		272		9 819		3 176		2.89	
IX ....	15.40		8.09		0.11		6.61		238		8 324		2 938		2.77	
X ....	17.50		8.69		0.12		7.67		205		6 801		2 471		3.28	
XI ....	14.98		7.61		0.05		6.67		197		6 592		2 264		3.35	
XII ....	12.90		6.18		0.03		6.12		210		6 904		2 536		3.83	

SITC, Rev. No	081.1	041—045	041.0	045.1	046—047	046.0	047.0							
Vuosi ja kuukausi År och månad Year and month	Silakka <sup>4)</sup> Strömming <sup>4)</sup> Baltic herring <sup>4)</sup>	Muu kala <sup>4)</sup> Annan fisk <sup>4)</sup> Other fish <sup>4)</sup>	Markkinoitu kotim. vilja (ihmisrav. ja siemeneksi tarkoitettu) — Marknadsförd inhemsk spannmål (för människoföda o. utsäde) — Marketed domestic cereals (intended for human consumption and seeding)		Jauhot ja suurimot (ihmisravinnoksi tarkoitettut) <sup>5)</sup> Mjöl och gryn (för människoföda) <sup>5)</sup> Meal, flour and groats (intended for human consumption)									
	Helsinkiin saapunut Inkommen till Helsingfors Arrived in Helsinki		Kaikkiaan Inalles Total	Siltä — Därav — Of which		Kaikkiaan Inalles Total	Siltä — Därav — Of which							
			Vehnää Vete Wheat	Ruista Råg Rye				Vehnää Vete Wheat	Ruista Råg Rye					
	1 000 kg		mlj. kg — mill. kg											
1963 ....	3 808	1 954	372.0	245.9	56.5	497.1	320.1	121.6						
1964 ....	4 036	1 637	420.8	267.9	92.4	441.8	267.4	119.3						
1965 ....	4 462	1 490	504.3	299.2	113.5	403.1	248.7	113.9						
1966 ....	3 700	1 501	471.9	260.3	76.7	379.0	237.9	104.4						
*1967 ....	4 407	1 537	476.0	292.7	82.8	*339.9	*218.7	*106.2						
*1968 ....	4 340	2 311	..	..	..	..	..	..						
	*1968	*1969	*1968	*1969	*1968	*1969	*1968	*1969	*1968	*1969	*1968	*1969	*1968	*1969
I ....	272	331	41.5	35.6	15.3	12.0	3.9	3.7	27.6	27.8	18.9	17.5	7.4	8.8
II ....	334	277	32.8	33.0	15.8	20.6	3.4	4.9	27.8	25.7	17.8	16.1	8.5	8.2
III ....	402	262	36.1	59.7	24.3	29.9	4.8	3.7	30.1	26.8	19.7	17.1	9.2	8.3
IV ....	470	305	25.5	23.2	19.4	14.2	1.9	3.2	24.3	25.3	15.4	16.4	7.8	7.8
V ....	697	554	21.0	25.4	15.0	17.2	2.0	2.5	25.9	27.3	15.8	18.2	9.0	7.8
VI ....	597	488	11.6	20.9	6.7	16.3	2.4	3.0	20.8	20.7	13.9	14.7	6.2	5.2
VII ....	372		11.9		6.9		2.6		28.6		19.4		8.1	
VIII ....	272		62.5		43.9		16.4		35.3		23.6		10.4	
IX ....	250		123.9		86.8		21.9		33.4		23.0		9.0	
X ....	192		57.7		28.0		6.9		28.9		17.6		9.8	
XI ....	245		39.5		25.2		5.1		26.2		17.8		9.4	
XII ....	237		43.8		27.7		4.3		22.8		14.9		7.0	

<sup>1)</sup> Teurastamoissa teurastettujen sekä teurastamoihin tuotujen muulla teurastettujen eläinten liha — <sup>2)</sup> Pl. sulatejuusto — <sup>3)</sup> Osuuskuntien ja tukkuliikkeiden markkinoima munamäärä, arviolta n. 75 % koko markkinoitusta munamäärästä — <sup>4)</sup> V. 1953 arviolta 13 % koko markkinoitusta määrästä — <sup>5)</sup> V. 1953 arviolta 11 % koko markkinoitusta määrästä — <sup>6)</sup> Kuukausitiedot edustavat vain kauppa- ja paikallismyönteiden sekä niiden tullimyyntien tuotantoa, jotka käyttävät jauhatukseen myös ulkomaista viljaa.

<sup>7)</sup> Kött av slakterier slaktade djur samt till slakterierna anlänt kött av annorstädes slaktade djur — <sup>8)</sup> Exkl. smältost — <sup>9)</sup> Av andelslagen och partiäffärens marknadsförda äggpartier, enligt beräkning ca: 75 % av hela den saluförda äggproduktionen — <sup>10)</sup> År 1953 enligt uppskattning 13 % av hela den marknadsförda mängden — <sup>11)</sup> År 1953 enligt uppskattning 11 % av hela den marknadsförda mängden — <sup>12)</sup> Månadsuppgifterna representerar endast produktionen inom handels- och lokala kvarnar och de tullkvarnar, vilka även mal utländsk spannmål.

<sup>13)</sup> Meat produced from animals slaughtered in abattoirs and from those slaughtered elsewhere and brought to abattoirs — <sup>14)</sup> Excl. butter cheese — <sup>15)</sup> Amount of eggs marketed by co-operative societies and wholesale firms, consisting of about 75 % of the whole egg quantity put on the market — <sup>16)</sup> In 1953 the estimated coverage was 13 % of the whole quantity put on the market — <sup>17)</sup> In 1953 the estimated coverage was 11 % of the whole quantity put on the market.

3. Tuotetilastoja (jatk.) — Produktstatistik (forts.) — Production statistics (cont.)

SITC, Rev. No	061.2	073.0	1) 091.4		112.1-2		112.3		112.4							
Vuosi ja kuukausi År och månad Year and month	Sokeri *) Socker *) Sugar *)	Suklaa- jms. valmisteet *) Choklad oad. fädoämnen *) Chocolate etc. *)	Margarini Margarin Margarine		Vilnit yms. miedot väkijuomat Vin. o. s. d. svaga alkoholdrycker Wines etc.		Olut (III lk. ja A) Öl (kl III och A) Beer		Muut mallasjuomat Andra malt-drycker Other malt beverages		Viina Brännvin Eau-de-vie		Muut väkevät juomat Andra starka drycker Other spirits			
	1 000 kg				1 000 l											
1963 ....	163 910	4 189	18 234		5 303		44 247		67 991		8 962		5 232			
1964 ....	142 219	6 941	18 771		7 928		46 556		64 985		7 689		5 803			
1965 ....	148 343	9 425	20 677		8 724		53 620		64 406		7 762		5 907			
1966 ....	182 793	11 063	21 887		10 210		61 389		69 654		8 784		6 371			
*1967 ....	200 120	9 441	22 143		6 293		79 556		71 556		12 225		4 326			
*1968 ....	207 085	8 195	25 882		7 315		110 435		64 860		12 912		3 889			
	*1968	*1969	*1968	*1969	*1968	*1969	*1968	*1969	*1968	*1969	*1968	*1969	*1968	*1969		
I ....	11 987	11 165	426	1 043	1 890	2 052	700	668	6 382	19 234	4 181	2 262	1 266	1 204	371	314
II ....	17 556	16 325	902	787	2 095	2 073	538	518	5 879	13 353	4 372	2 016	720	729	191	213
III ....	19 653	13 428	591	508	3 140	1 841	544	487	8 491	15 589	5 174	2 547	938	1 057	341	340
IV ....	19 001	17 116	483	379	1 314	1 890	636	607	7 955	17 605	5 742	2 809	1 085	1 306	287	304
V ....	17 776	16 983	542	389	2 588	2 322	571	642	9 249	16 553	6 547		1 005	1 430	316	304
VI ....	14 560		340		1 388		505		8 980		10 019		1 117		333	
VII ....	24 471		397		1 774		653		11 243		7 653		1 338		325	
VIII ....	23 422		575		2 031		783		10 168		5 579		1 252		363	
IX ....	16 807		869		2 097		681		9 653		5 607		1 153		409	
X ....	20 292		1 864		2 404		661		10 608		3 285		862		296	
XI ....	12 456		737		2 443		668		9 268		3 152		1 143		292	
XII ....	9 104		469		2 718		618		12 559		3 549		1 033		365	

SITC, Rev. No	1) 241, 242	242.2-3	242.2,3,9	242.1	242.1,4	241.1
---------------	-------------	---------	-----------	-------	---------	-------

A. Markkinahakkuut \*) yhteensä pystykaupoista ja ostajien omista metsistä \*) sekä hankintakaupoista \*)  
Marknadsavverkningar \*) sammanlagt rotköp och köparnas egna skogar \*) samt leveransköp \*)  
Commercial fellings \*) total on stumpage sales and on quantities from buyers' own forests \*) as well as delivery sales \*)

Vuosi ja kuukausi År och månad Year and month	Kalkkiaa 1 000 k-m <sup>2</sup> kuoretta Inalles 1 000 f-m <sup>3</sup> utan bark Grand total 1 000 cu. metres solid without bark	Siitä — Därav — Of which																
		Sahatukkippuu Sågstock Saw logs		Vaneritukkippuu Fänerstock Veneer logs		Yhteensä tukkippuu *) Inalles stock *) Total logs *)		Kuusi- paperipuu Gran- pappersved Spruce pulp wood		Mänty- paperipuu Tall- pappersved Hardwood Pine pulp wood		Lehti- paperipuu Löv- pappersved Hardwood pulp wood		Yhteensä ainespinop. *) Inalles travat Ämnesvirke *) Total industrial cord- wood *)		Polttopuu Brännved Firewood		
		1 000 j <sup>2</sup> — 1 000 f <sup>3</sup> — 1 000 cu. ft				1 000 p-m <sup>2</sup> — 1 000 l-m <sup>3</sup> — 1 000 cu. metres piled												
		j <sup>2</sup> = .039 k-m <sup>2</sup>		j <sup>2</sup> = .027 k-m <sup>2</sup>		j <sup>2</sup> = .038 k-m <sup>2</sup>		p-m <sup>2</sup> = .681 k-m <sup>2</sup>		p-m <sup>2</sup> = .656 k-m <sup>2</sup>		p-m <sup>2</sup> = .605 k-m <sup>2</sup>		p-m <sup>2</sup> = .660 k-m <sup>2</sup>		p-m <sup>2</sup> = .521 k-m <sup>2</sup>		
1967 ....	30 240	270 238	48 474		332 374		10 944		8 024		4 326		25 071		2 795			
1968 ....	31 859	306 514	56 723		374 237		10 734		8 128		6 131		26 026		1 803			
	*1968	*1969	*1968	*1969	*1968	*1969	*1968	*1969	*1968	*1969	*1968	*1969	*1968	*1969	*1968	*1969		
I ....	2 711	3 980	33 906	49 786	4 948	6 040	39 915	56 854	748	1 208	551	786	356	735	1 764	2 762	132	67
II ....	3 964	4 305	51 285	56 705	5 525	4 959	58 134	62 661	1 102	1 251	817	838	483	745	2 542	2 862	194	100
III ....	4 385	4 790	55 465	61 262	4 487	5 159	61 308	67 428	1 315	1 502	889	953	610	828	2 955	3 319	226	97
IV ....	4 268	4 220	41 988	45 135	3 592	4 913	47 592	51 273	1 488	1 529	1 032	1 000	812	807	3 526	3 382	295	116
V ....	2 919	3 128	23 863	27 586	2 635	2 985	28 492	32 206	1 067	1 200	821	918	584	642	2 605	2 795	244	126
VI ....	1 625		11 711		634		13 141		642		561		264		1 553		175	
VII ....	797		4 142		102		4 413		325		341		176		877		95	
VIII ....	971		4 985		278		5 449		463		381		235		1 107		69	
IX ....	1 199		5 602		3 358		9 100		499		451		317		1 296		71	
X ....	2 061		11 976		10 982		23 273		716		636		536		1 921		64	
XI ....	2 764		20 822		11 016		32 374		953		703		746		2 446		83	
XII ....	4 195		40 769		9 166		51 046		1 416		945		1 012		3 434		156	

\*) SITC:n nimike käsittää myös muita tuotteita kuin allamainitut — \*) Vain sokerinpuhdistamojen tuottama valmis sokeri — \*) Pl. jäätelö sekä jäätelö- ja vanukasjauhe — \*) Vientiin sekä teollisuuden ja liikenteen käyttöön menevänsä ainepuun hakkuut sekä näihin tarkoituksiin ainespuuta hankkivien ostajien kaikki polttopuun hakkuut — \*) Määrät perustuvat raakaapuun hakuun palkanmaksua varten suoritettuun tekemittaukseen \*) Määrät perustuvat raakaapuun vastaanotomittaukseen, joka suoritetaan myyjän luovuttaessa hankkimansa raakaapuun ostajalle \*) Käsitteitä saha- ja vaneritukkippuun lisäksi pyylvää, ratapölkkyt, paalut, puomit, haapa- ja leppätukit, Saksan ja Italian tukit, Hollannin pelkat, sukkipuut, sorvipölkkyt, lainekoivut, kuusirungot, laatikkolautapuut, laivapuut ja havuerikoispuut — \*) Käsitteitä paperipuiden lisäksi kuitu- ja lastulevyypuut kaivos-, ohut- ja rullapuut, parrunaiheet, Egyptin parrut, kuusiruut, kimpipuut ja lehterit.

\*) SITC-positionen omfattar även andra produkter än den nedannämnda — \*) Endast färdigt socker beredd vid sockerraffinaderier — \*) Exkl. glass samt glass- och puddingpulver — \*) Avverkning av för export samt för industrins och samfärdselns bruk avsett ämnesvirke ävensom de köparens hela brännvedsavverkning, vilka anskaffar ämnesvirke för nämnda syften — \*) Kvantiteterna grundar sig på den avverkningsmätning, som utfördes vid utbetalning av avlöning för avverkningen av råvirke — \*) Kvantiteterna grundar sig på den mottagningsmätning, som utföres då säljaren överläter det råvirke han anskaffat till köparen — \*) Omfattar utom faner- och sågstockvirket dessutom stolpar, slipers, plår, bommar, asp- och alstock, tyskt och italienskt timmer, holländska bjälkar, skidämnen, svarvkubbar, flammig björk, granstammar, lådvirke, skeppsbyggnadsvirke och specialbarrvirke — \*) Omfattar utom pappersveden dessutom fiber- och spånplattved, gruvprops, klenpappersved, bobinved, sparrämnen, egyptiska sparrar, granribbor, stavämnen och läkter.

\*) This SITC-item also contains other products than those below — \*) Sugar manufactured by sugar refineries only — \*) Excl. ice cream, ice cream- and table cream powder — \*) Felling of industrial wood meant for exportation or for the use of industry or communications as well as the total felling of firewood by the buyers who contract industrial wood for the purposes mentioned — \*) Quantities based upon felling measuring carried out in connection with the payment of wages for the felling of roundwood — \*) Quantities based upon measure of removals made in connection with the transfer of contracted roundwood from seller to buyer — \*) Includes beside the veneer and saw logs further large poles, sleepers, poles, booms, aspen and alder logs, German and Italian logs, Dutch balks, ski wood, turnery material, flamy birch logs, spruce stems, doboard wood, ship-building timber and special conifers \*) Includes beside the pulp wood further fibreboard and particle board wood, pitprops, small-sized pulpwood, bobbin wood, small square timber, small spruce poles, stave wood and rafters.

## 3. Tuotefilastoa (jatk.) — Produktstatistik (forts.) — Production statistics (cont.)

SITC, Rev. No	1) 241, 242		242.2—3		242.2,3,9		242.1		242.1,4		241.1							
	B. Markkinahakkuut *) pystykaupolista ja ostajien omista metsistä *) Marknadsavverkningar *) av rotköp och i köparnas egna skogar *) Commercial fellings *) on stumpage sales and in buyers' own forests *)																	
Vuosi ja kuukausi År och månad Year and month	Kaikkiaan Inalles Grand total		Siltä — Därav — Of which															
	Sahatukkipuu Sågstock Saw logs		Vaneritukkipuu Fänerstock Veneer logs		Yhteensä tukkipuu *) Inalles stock *) Total logs *)		Kuusipaperipuu Granpappersved Spruce pulp wood		Mänty- paperipuu Tall- pappersved Pine pulp wood		Lehti- paperipuu Löv- pappersved Hardwood pulp wood		Yhteensä ainespinopuu *) Inalles travat ämnesvirke *) Total industrial cordwood *)		Polttopuu Brännved Firewood			
	1 000 k-m <sup>2</sup> kuoretta 1 000 f-m <sup>2</sup> utan bark 1 000 cu. metres solid without bark		1 000 j <sup>2</sup> — 1 000 f <sup>2</sup> — 1 000 cu. ft										1 000 p.-m <sup>2</sup> — 1 000 l.-m <sup>2</sup> — 1 000 cu. metres piled					
	j <sup>2</sup> = .039 k-m <sup>2</sup>		j <sup>2</sup> = .027 k-m <sup>2</sup>		j <sup>2</sup> = .028 k-m <sup>2</sup>		p-m <sup>2</sup> = .681 k-m <sup>2</sup>		p-m <sup>2</sup> = .656 k-m <sup>2</sup>		p-m <sup>2</sup> = .605 k-m <sup>2</sup>		p-m <sup>2</sup> = .660 k-m <sup>2</sup>		p-m <sup>2</sup> = .531 k-m <sup>2</sup>			
1967 ....	17 232		157 107		27 403		190 239		6 346		4 228		3 016		14 468		1 353	
1968 ....	18 292		182 029		34 384		221 027		6 324		4 364		3 695		14 820		778	
	*1968	*1969	*1968	*1969	*1968	*1969	*1968	*1969	*1968	*1969	*1968	*1969	*1968	*1969	*1968	*1969	*1968	*1969
I ....	1 599	2 387	21 491	30 019	2 129	2 715	24 184	33 254	462	761	309	457	176	451	1 001	1 686	56	42
II ....	2 352	2 601	32 634	36 482	2 579	2 697	36 069	39 768	666	753	441	468	230	379	1 403	1 611	104	53
III ....	2 369	2 529	33 390	35 239	2 391	2 375	36 598	38 202	700	767	454	472	206	338	1 411	1 589	82	47
IV ....	1 654	1 710	19 253	21 071	1 489	2 491	21 390	24 056	536	545	375	362	255	278	1 219	1 192	77	38
V ....	772	942	7 886	9 271	917	1 404	9 149	11 174	263	334	185	229	129	189	603	760	57	48
VI ....	525		2 989		289		3 392		235		178		121		559		55	
VII ....	399		1 312		52		1 401		187		171		129		505		29	
VIII ....	700		3 782		238		4 059		352		235		194		797		44	
IX ....	973		4 719		3 018		7 824		404		329		283		1 037		53	
X ....	1 720		10 210		9 612		20 057		603		469		483		1 581		47	
XI ....	2 204		15 954		7 074		23 421		810		547		674		2 067		64	
XII ....	3 025		28 409		4 596		33 483		1 106		671		815		2 637		110	

SITC Rev. No	122.2		243.2—3		251.2		251.6—8		251.6, 8		1) 281.2		341.2		351			
Vuosi ja kuukausi År och månad Year and month	Savukkeet Cigaretter Cigarettes		Sahatavara *) Sågvaror *) Sawn goods *)		Puuhloke *) (myyntiä varten) Slipmassa *) (för avsalu) Mechanical wood pulp *) (for sale)		Selluloosa *) — Cellulosa *) Cellulosa *)		Yhteensä Summa Total		Siltä sulfitiselluloosa Därav sulfitcellulosa Of which sulphite cellulose		Rautarikaaste Järnkoncentrat Iron concentrates		Kivihillikaasu Stenkolsgas Manufactured gas		Sähkövoima — Elektrisk energi — Electric energy	
	1 000-mille		1 000 stds		1 000 t								1 000 m <sup>3</sup>		milj. kWh — mill. kWh			
	1963 ....	6 784.2		1 256		178.5		3 185.4		1 300.6		363.7		77 325		11 899		8 292
1964 ....	5 950.7		1 312		181.9		3 522.1		1 464.3		480.3		68 411		13 636		8 501	
1965 ....	6 509.0		1 296		174.4		3 668.0		1 496.3		657.6		70 103		14 612		9 488	
1966 ....	6 420.0		1 125		152.8		3 722.7		1 433.7		631.4		74 890		15 763		10 516	
*1967 ....	6 683.0		1 006		102.8		3 843.2		1 375.4		643.2		72 492		16 828		11 749	
*1968 ....	6 349.0		1 045		104.1		3 955.2		1 373.8		527.0		59 758		18 060		10 414	
	*1968	*1969	*1968	*1969	*1968	*1969	*1968	*1969	*1968	*1969	*1968	*1969	*1968	*1969	*1968	*1969	*1968	*1969
I ....	468	517	79.0	101	12.1	7.2	333.2	327.8	118.2	112.8	49.1	53.4	5 754	5 470	1 688	1 806	997	865
II ....	451	446	93.0	99	11.6	7.4	337.0	334.9	117.7	115.7	36.1	42.9	5 192	5 647	1 512	1 658	862	743
III ....	512	508	96.0	110	10.0	8.7	356.9	373.0	125.8	128.6	50.9	54.7	5 381	6 155	1 561	1 757	884	751
IV ....	512	509	108.0	116	9.3	7.0	317.4	329.0	109.0	116.1	45.6	55.4	4 767	5 824	1 377	1 546	806	671
V ....	566	557	101.0	112	8.2	6.9	351.9	337.6	121.3	116.4	52.3	54.4	4 680	5 402	1 401	1 500	974	928
VI ....	565		78.0		6.3		233.2		90.1		28.8		4 363		1 203		957	
VII ....	590		81.0		7.6		330.4		108.7		56.6		4 592		1 318		895	
VIII ....	569		77.0		8.2		320.2		108.9		33.2		4 648		1 452		821	
IX ....	516		78.0		7.7		352.6		121.4		45.8		4 815		1 567		867	
X ....	534		86.0		8.1		363.6		123.1		24.7		4 937		1 673		830	
XI ....	491		83.0		8.3		350.1		121.1		48.3		4 921		1 689		765	
XII ....	575		85.0		6.7		308.7		108.5		55.6		5 708		1 619		756	

\*) SITC:n nimike käsittää myös muita tuotteita kuin allamainitut — \*) Ks. alaviittoa 4, siv. 5 — \*) Ks. alaviittoa 5, siv. 5 — \*) Ks. alaviittoa 7, siv. 5  
 \*) Ks. alaviittoa 8, siv. 5 — \*) Ennakkotiedot sisältävät vain havupuun, lopulliset myös lehtipuun — \*) Kuluva painoa.  
 \*) SITC-positionen omfattar även andra produkter än de nedan nämnda — \*) Se fotnot 4, sid. 5 — \*) Se fotnot 5, sid. 5 — \*) Se fotnot 7, sid. 5  
 \*) Se fotnot 8, sid. 5 — \*) Förhandsuppgifterna innehåller bara barrträ, slutliga uppgifterna även lövträ — \*) Torr vikt.  
 \*) This SITC-item also contains other products than those below — \*) See footnote 4, page 5 — \*) See footnote 5, page 5 — \*) See footnote 7, page 5  
 \*) See footnote 8, page 5 — \*) Preliminary figures include conifer only, final figures also deciduous tree — \*) Dry weight.

## 3. Tuotetlastoa (jatk.) — Produktstatistik (forts.) — Production statistics (cont.)

SITC, Rev. No	1) 513.3 (8)		1) 561.3 (9)		631.1—2		641.6		1) 641.1-5, 7-9		641.1		641.2, 9(4)		1) 641.3	
Vuosi ja kuukausi År och månad Year and month	Rikkihappo Svavelsyra Sulphuric acid		Superfosfaatti Superfosfat Superphosphate		Vaneri Faner Plywood and veneers		Puukuitulevy Träfiber- plattor Fibreboard		Paperi — Papper — Paper							
	Yhteensä Summa Total		Siltä — Därav — Of which						Sanoma- lehtipaperi Tidnings- papper Newsprint paper		Kirjoitus- ja palno- paperi Skriv- och tryck- papper Printing and writing paper		Voima- paperi Kraft- papper Kraft paper			
	1 000 t				1 000 m <sup>3</sup>		1 000 t									
1963 .....	333.4		446.4		478.1		238.0		1 884.7		1 007.8		328.0		361.1	
1964 .....	355.5		514.3		533.5		239.8		1 988.0		1 076.8		392.0		416.2	
1965 .....	383.2		437.4		553.6		230.8		2 299.3		1 214.0		465.9		422.7	
1966 .....	480.3		571.3		563.8		209.0		2 496.1		1 296.7		504.6		440.4	
*1967 .....	549.2		395.1		573.4		205.2		2 287.4		1 216.6		547.0		415.3	
*1968 .....	595.6		316.0		614.8		228.5		2 428.8		1 246.1		534.6		429.3	
	*1968	*1969	*1968	*1969	*1968	*1969	*1968	*1969	*1968	*1969	*1968	*1969	*1968	*1969	*1968	*1969
I .....	50.9	51.1	24.2	27.5	53.3	63.0	19.4	18.8	195.3	212.0	96.1	104.9	40.6	51.6	33.2	37.4
II .....	58.2	46.3	24.6	17.9	56.3	59.2	19.2	19.0	186.4	209.1	91.0	105.3	42.3	49.1	34.7	37.4
III .....	58.0	52.6	29.4	29.7	54.5	67.6	20.4	21.8	208.5	233.8	106.9	114.0	43.5	55.0	38.4	44.0
IV .....	48.6	45.6	20.3	15.1	53.1	59.1	18.2	19.4	192.7	213.9	104.1	101.4	35.6	51.6	34.1	42.0
V .....	45.2	48.9	36.9	18.7	58.1	65.8	19.9	21.0	203.0	206.8	102.8	100.4	46.1	52.7	35.0	34.0
VI .....	11.0		17.7		42.0		17.0		166.6		88.1		35.8		28.8	
VII .....	53.3		13.9		37.1		14.5		207.1		109.5		47.6		34.6	
VIII .....	54.7		31.1		42.6		17.8		212.6		114.9		42.3		37.8	
IX .....	54.7		31.1		47.9		21.3		208.0		107.0		45.2		38.4	
X .....	55.8		35.9		59.4		23.2		228.1		119.6		48.1		40.8	
XI .....	52.6		26.7		57.6		20.5		233.7		131.1		45.9		40.0	
XII .....	52.6		24.2		52.9		17.1		186.8		75.0		61.6		33.5	

SITC, Rev. No	1) 641.3, 5, 9 (1—5)		651.3—4		652		661.2		1) 662.4(1)		664.3		671.3	
Vuosi ja kuukausi År och månad Year and month	Pahvi ja kartonki Papp och kartong Cardboard		Puuvillalanka Bomullsgarn Cotton yarn		Puuvilla- kangas Bomull- tyger Cotton fabrics		Sementti Cement Cement		Tillet *) Tegel *) Bricks *)		Ikkunalaasi Fönsterglas Window glass		Harkkorauta Tackjärn Pig iron	
	1 000 t		1 000 kg				1 000 t		1 000 000		1 000 m <sup>2</sup>		1 000 kg	
1963 .....	842.7		13 916		11 540		1 428.2		162.5		7 927		331 934	
1964 .....	933.9		17 087		13 602		1 571.9		151.3		7 666		597 346	
1965 .....	938.4		16 635		11 102		1 770.0		142.0		8 159		940 163	
1966 .....	982.1		17 367		15 230		1 574.8		141.0		9 272		936 468	
*1967 .....	994.3		19 137		14 496		1 513.8		142.5		8 684		1 038 056	
*1968 .....	1 138.0		18 507		14 238		1 476.2		131.9		7 404		1 104 607	
	*1968	*1969	*1968	*1969	*1968	*1969	*1968	*1969	*1968	*1969	*1968	*1969	*1968	*1969
I .....	89.5	103.9	1 561	1 566	1 226	1 316	116.6	123.3	6.0	6.5	630	715	100 038	106 241
II .....	91.8	101.8	1 718	2 028	1 306	1 523	103.2	106.6	6.0	7.0	548	609	94 152	99 103
III .....	94.2	112.2	1 725	1 788	1 402	1 363	115.8	153.7	5.5	6.0	596	699	101 538	106 777
IV .....	90.8	102.8	1 952	1 840	1 464	1 455	133.5	156.8	7.0	7.0	546	618	97 356	100 414
V .....	97.3	105.2	1 612	1 608	1 256	1 344	150.9	181.7	12.0	11.0	539	729	76 295	115 783
VI .....	76.5		1 450		1 123		145.9		16.0		561		60 146	
VII .....	99.6		401		319		64.8		18.0		584		67 728	
VIII .....	102.4		1 548		1 171		119.8		18.0		729		92 507	
IX .....	99.3		1 639		1 247		150.8		16.0		680		100 798	
X .....	105.2		1 597		1 228		138.3		11.0		718		105 559	
XI .....	97.4		1 768		1 340		108.6		9.0		595		96 397	
XII .....	94.0		1 536		1 156		128.1		7.4		678		112 093	

1) SITC:n nimike käsittää myös muita tuotteita kuin alla mainitut — \*) Pl. tulenkestävät ja haponkestävät tillet.

1) SITC-positionen omfattar även andra produkter än de nedannämnda — \*) Exkl. eldfasta och syrafasta tegel.

1) This SITC-item also contains other products than those below — \*) Excl. refractory and acid-resistant bricks.

## 3. Tuotetilasto (jatk.) — Produktstatistik (forts.) — Production statistics (cont.)

SITC, Rev. No	1) 672.3, 5		679.2		1) 673—678		1) 673.3 (1)		676.1		1) 673.1		1) 682.1(2)		812.2					
	Valanteet *) G6t *) Steel ingots *)		Teräsvalutavara Stålgjutgods Steel castings		Valssauutuotteet — Valsprodukter — Rolled products												Kuparikatodit Koppar- katoder Copper (cathodes)		Keraamiset saniteetti- valmisteet Keramiskt sanitetsgods Sanitary ceramic articles	
					Yhteensä Summa Total				Siltä — Därav — Of which											
	1 000 kg																			
1963 ....	293 861		14 553		284 914		116 166		19 600		64 613		37 797		5 966					
1964 ....	339 845		17 536		324 650		135 337		6 441		76 479		33 177		5 775					
1965 ....	323 041		18 950		332 391		140 967		9 166		81 190		30 522		5 826					
1966 ....	294 719		17 859		355 688		157 655		27 628		64 364		31 912		6 036					
*1967 ....	378 842		15 584		340 130		120 088		38 470		67 072		34 198		8 271					
*1968 ....	679 763		15 023		554 571		152 996		29 516		81 638		35 896		7 365					
	*1968	*1969	*1968	*1969	*1968	*1969	*1968	*1969	*1968	*1969	*1968	*1969	*1968	*1969	*1968	*1969				
I ....	45 753	72 077	1 393	1 474	35 039	61 298	10 806	10 721	493	946	8 815	10 429	2 771	3 004	670	727				
II ....	53 489	81 597	1 453	1 403	41 850	56 745	14 033	17 532	1 251	3 366	11 174	6 508	2 629	2 493	674	607				
III ....	56 764	83 364	1 303	1 570	45 197	63 925	14 277	16 610	3 429	4 220	7 250	6 873	3 091	2 659	688	618				
IV ....	58 969	69 442	1 299	1 477	40 195	59 536	8 804	9 687	1 586	3 658	8 065	9 711	2 902	2 609	676	607				
V ....	52 023	65 562	1 447	1 624	51 476	65 866	14 313	17 241	3 848	1 588	6 318	8 456	3 593	3 066	739	620				
VI ....	37 047		994		34 297		9 412		2 635		6 131		1 019		553					
VII ....	40 229		576		26 666		4 745		138		1 826		2 122		69					
VIII ....	51 229		892		49 892		17 247		3 784		3 549		3 506		671					
IX ....	68 024		1 250		53 048		10 795		4 487		6 438		3 470		638					
X ....	73 153		1 446		57 431		15 664		3 523		5 935		3 869		687					
XI ....	73 129		1 567		61 253		18 436		3 375		7 755		3 545		675					
XII ....	69 954		1 403		58 227		14 464		967		8 382		3 379		625					

1) SITC:n nimike käsittää myös muita tuotteita kuin alla mainitut — \*) Vain rautaa ja terästä valmistavista tehtaista.

2) SITC-positionen omfattar även andra produkter än de nedannämnda — \*) Endast från järn- och stålframställningsverk.

3) This SITC-item also contains other products than those below — \*) Only of iron and steelworks.

## 4. Teollisuustuotannon volyymi-indeksi 1) — Volymindex för industriproduktionen 1) — Volume index of industrial production 1)

Byhmien painot ilmoitettu suluisissa — Gruppvikterna angivna inom parentes — Group weights in parentheses

Vuosi ja kuukausi År och månad Year and month	Koko teollisuus Hela industrin Total industry		Investointi- tavarat *) Investerings- varor *) Investment goods *)		Muut tuo- tanta- hyödykkeet*) Andra produktions- förmödenheter*) Other pro- ducers' goods *)		Kulutus- hyödykkeet Konsum- tionsförmö- denheter Consumers' goods		Tolmialaryhmät *) — Branschgrupper *) — Groups of industry *)									
									1		2—3		Siltä — Därav — Of which					
									Kaivannais- teollisuus Gruv- o. a. extraktiiv- industri Mining and quarrying		Tehtas- teollisuus Fabriks- industri Manufac- turing		20		21		22	
	(100)		(9.5)		(61.8)		(28.7)		(2.8)		(87.2)		(11.3)		(1.3)		(0.8)	
1964 ..	148		149		154		136		137		147		135		138		131	
1965 ..	159		160		166		142		146		158		144		155		144	
1966 ..	167		160		175		151		133		165		153		172		147	
*1967 ..	171		164		178		161		140		169		159		189		171	
*1968 ..	177		163		185		164		138		174		162		210		169	
	*1968	*1969	*1968	*1969	*1968	*1969	*1968	*1969	*1968	*1969	*1968	*1969	*1968	*1969	*1968	*1969	*1968	*1969
I ..	181	196	175	187	189	206	165	177	143	161	175	190	141	150	174	262	147	171
II ..	179	186	180	176	188	196	162	168	134	142	177	182	137	141	158	203	143	147
III ..	187	206	184	204	197	216	170	185	145	161	185	202	148	155	208	247	159	166
IV ..	178	191	167	173	184	199	168	180	147	153	177	189	157	163	211	273	161	165
V ..	186	199	173	184	193	206	178	189	155	171	186	199	171	177	220	263	176	191
VI ..	154		145		157		152		121		153		157		241		187	
VII ..	183		81		146		120		102		127		171		250		186	
VIII ..	174		154		180		169		138		172		170		230		180	
IX ..	182		167		191		168		147		178		163		209		167	
X ..	200		183		208		188		150		197		209		199		174	
XI ..	194		182		205		174		142		190		186		193		162	
XII ..	176		163		186		158		134		171		138		221		186	

1) Indeksien perusvuosi on 1959 — \*) Tuotannolliseen toimintaan käytettävät koneet ja kuljetusneuvot — \*) Raaka-aineet, polttoaineet, voiteluaineet ym. — \*) Teollisuusryhmien numerointi on kansainvälisen ISIC-nimikkeistön mukainen. Pienien ryhmien 26, 32 ja 39, joiden paino yhteensä on 3.8, indeksejä ei julkaista erikseen, mutta ne sisältyvät pääryhmien indeksiin. — \*) Korjattu luku.

2) Basåret är 1959 — \*) Maskiner och transportmedel för produktionsändamål — \*) Råvaror, brännä, smörjorjor m.m. — \*) Industrigruppernas numrering följer den internationella nomenklaturen (ISIC). För de små grupperna 26, 32 och 39, vilkas sammanlagda vikt utgör 3.8, publiceras icke gruppindexar, men dessa grupper ingår i indextalen för huvudgrupperna. — \*) Korrigerat tal.

3) The base year for the index is 1959 — \*) Machines and transport equipment made for productive activity — \*) Raw materials, fuel, lubricants, etc. — \*) Industrial groups have been numbered according to the international nomenclature (ISIC). Indices for the small groups 26, 32 and 39 the total weight of which is 3.8, are not published separately but they are included in the indices of the main groups. — \*) Corrected figure.

## 4. Teollisuustuotannon volyymi-indeksi (jatk.)—Volymindex för industriproduktionen (forts.)—Volume index of industrial production (cont.)

Vuosi ja kuukausi År och månad Year and month	Toimialaryhmät (jatk.) <sup>1)</sup> — Branschgrupper (forts.) <sup>1)</sup> — Groups of industry (cont.) <sup>1)</sup>																	
	Siltä — Därav — Of which																	
	23		24		25		27		28		29		30		31		33	
	Tekstili-teollisuus Textilindustri Manufacture of textiles		Kenkä-, vaatetus- ja ompeluteollisuus Skö-, konfektions- och sömnadsindustri Manufacture of footwear, other wearing apparel and made-up textile goods		Puuteollisuus Träindustri Manufacture of wood and cork, except manufacture of furniture		Paperiteollisuus Pappersindustri Manufacture of paper and paper products		Graafinen teollisuus Grafskindustri Printing, publishing and allied industries		Nahka- ja nahkateosteollisuus Skinn-, läder- och lädervaruindustri Manufacture of leather, leather products (except footwear)		Kumi-teollisuus Gummiindustri Manufacture of rubber products		Kemian teollisuus Kemiskindustri Manufacture of chemicals and chemical products		Savi-, lasi- ja kivenjalosteusteollisuus Ler-, glas- och stenförädlingsindustri Manufacture of non-metallic mineral products	
	(5.9)		(5.0)		(6.0)		(18.1)		(5.0)		(0.0)		(1.1)		(5.2)		(3.0)	
1964	117	121	129	170	131	103	138	183	179									
1965	112	120	133	182	134	104	152	203	201									
1966	124	134	121	191	140	111	181	214	219									
1967	121	147	119	182	144	108	198	234	224									
*1968	117	142	124	193	141	119	199	247	223									
	*1968	*1969	*1968	*1969	*1968	*1969	*1968	*1969	*1968	*1969	*1968	*1969	*1968	*1969	*1968	*1969	*1968	*1969
I	128	131	153	154	119	149	193	204	155	148	115	145	206	230	250	268	210	233
II	134	141	165	155	132	141	192	207	142	134	128	140	226	230	258	247	214	210
III	139	151	164	178	135	158	203	230	146	143	113	146	230	269	263	265	228	248
IV	134	145	154	165	140	154	185	209	147	140	109	138	200	248	251	252	210	241
V	134	153	161	168	142	163	199	209	166	142	116	153	210	278	262	255	231	265
VI	104		103		106		151		138		83		189		195		229	
VII	25		43		105		189		109		36		21		196		179	
VIII	127		147		112		195		127		151		216		244		239	
IX	118		150		115		203		134		143		199		258		250	
X	128		176		129		216		148		157		239		269		243	
XI	126		157		125		209		146		157		233		259		225	
XII	106		125		122		180		138		118		217		252		216	

Vuosi ja kuukausi År och månad Year and month	Toimialaryhmät — Branschgrupper — Groups of industry												Tehdasteollisuuden erikoisindeksejä Specialindexar för fabriksindustri Special indices of manufacturing					
	Siltä — Därav — Of which												5					
	34		35		36		37		38		Sähkö-, kaasu-, vesijohtoyms. laitokset El-, gas- och vattenverk m.m. Electricity, gas, water and sanitary services		25, 27		34-38		20-24, 28, 28-33, 39	
	Metallien perusteollisuus Metallverk Basic metal industries		Metallituote-teollisuus Metallmanufaktur Manufacture of metal products, except machinery and transport equipment		Kone-teollisuus Maskinindustri Manufacture of machinery, except electrical machinery		Sähköteknillinen teollisuus Elektroteknisk industri Manufacture of electrical machinery, apparatus, appliances, and supplies		Kulku- ja vuoro-teollisuus Transportmedelsindustri Manufacture of transport equipment				Puu- ja paperiteollisuus Trä- och pappersindustri Manufacture of wood, cork, paper and paper products		Metalliteollisuus Metallindustri Manufacture of metal and metal products		Muu tehdasteollisuus Annan fabriksindustri Other manufacturing industries	
	(2.2)		(3.4)		(7.1)		(3.1)		(7.7)		(10.3)		(19.7)		(23.5)		(44.0)	
1964	184	165	144	147	134	159	156	148	143									
1965	221	179	155	152	144	169	166	161	152									
1966	217	192	157	153	145	186	168	163	165									
1967	220	188	156	164	150	198	161	166	175									
*1968	273	178	159	167	144	211	170	168	179									
	*1968	*1969	*1968	*1969	*1968	*1969	*1968	*1969	*1968	*1969	*1968	*1969	*1968	*1969	*1968	*1969	*1968	*1969
I	261	338	197	196	173	179	181	183	156	166	236	250	168	185	180	192	176	191
II	271	327	196	185	175	180	192	176	160	150	213	231	172	184	184	184	175	179
III	287	351	191	202	174	199	202	185	166	179	220	246	180	206	188	205	185	199
IV	280	322	176	185	164	174	192	176	144	148	195	218	170	191	174	181	181	192
V	274	353	193	196	165	172	188	210	153	157	199	212	180	194	178	192	192	203
VI	189		170		151		126		128		170		136		146		165	
VII	177		75		75		72		82		185		161		86		134	
VIII	270		174		139		163		136		204		167		158		181	
IX	304		182		159		170		147		219		173		174		183	
X	319		208		180		179		161		234		187		190		206	
XI	319		198		180		188		156		235		181		189		195	
XII	322		172		168		151		135		225		160		170		176	

<sup>1)</sup> Teollisuusryhmien numerointi on kansainvälisen ISIC-nimikkeistön mukainen. Pienien ryhmien 26, 32 ja 39, joiden paino yhteensä on 3.8, indeksejä ei julkaista erikseen, mutta ne sisältyvät pääryhmien indekseihin.

<sup>1)</sup> Industrigruppernas numrering följer den internationella nomenklaturen (ISIC). För de små grupperna 26, 32 och 39, vilkas sammanlagda vikt utgör 3.8, publiceras icke gruppindexar, men dessa grupper ingår i indextalen för huvudgrupperna.

<sup>1)</sup> Industrial groups have been numbered according to the international nomenclature (ISIC). Indices for the small groups 26, 32 and 39, the total weight of which is 3.8, are not published separately but they are included in the indices of the main groups.

## 5. Myönnettyt talonrakennusluvut — Beviljade byggnadstillstånd — Granted building permits

Vuosi ja neljännes År och kvartal Year and quarter	Kaikki rakennukset — Alla byggnader — All buildings						Kivirakennukset — Stenbyggnader — Buildings of stone					
	Asuin- raken- nukset Bostads- byggnader Residential buildings	Maatalous- raken- nukset Ekonomie- byggnader Farm buildings	Teollisuus- raken- nukset Industri- byggnader Industrial buildings	Liike- raken- nukset <sup>1)</sup> Affärs- byggnader <sup>1)</sup> Business buildings <sup>1)</sup>	Julkiset raken- nukset Offent- liga byggnader Public buildings	Yhteensä <sup>2)</sup> Summa <sup>2)</sup> Total <sup>2)</sup>	Asuin- raken- nukset Bostads- byggnader Residential buildings	Maatalous- raken- nukset Ekonomie- byggnader Farm buildings	Teolli- suus- raken- nukset Industri- byggnader Industrial buildings	Liike- raken- nukset <sup>1)</sup> Affärs- byggnader <sup>1)</sup> Business buildings <sup>1)</sup>	Julkiset raken- nukset Offent- liga byggnader Public buildings	Yhteensä <sup>2)</sup> Summa <sup>2)</sup> Total <sup>2)</sup>
Suunniteltu tilavuus — Planerat kubikinhåll — Planned cubic capacity — 1 000 000 m <sup>3</sup>												
Koko maa — Hela riket — Whole country												
1963....	12.06	2.91	5.58	1.97	3.29	26.99	7.91	1.40	5.16	1.53	2.89	19.00
1964....	11.73	3.04	6.64	2.62	3.73	29.23	7.50	1.45	5.89	2.04	3.43	20.44
1965....	12.12	3.02	8.26	3.46	3.36	31.71	8.18	1.45	7.48	2.73	3.15	23.15
1966....	15.98	3.65	7.43	4.13	3.29	36.70	11.98	2.03	6.73	3.33	3.08	27.34
1967....	11.51	3.08	6.13	2.77	3.02	28.82	7.11	1.46	5.38	1.96	2.81	19.00
*1968....	14.00	2.95	6.88	2.68	3.06	31.58	9.20	1.01	6.03	1.94	2.84	21.27
1967 I	1.35	0.47	1.28	0.48	0.39	4.34	0.80	0.24	1.22	0.33	0.37	3.01
II	3.72	1.42	1.68	0.93	0.37	9.03	1.77	0.65	1.48	0.64	0.32	4.93
III	3.26	0.76	1.17	0.68	0.87	7.30	2.23	0.38	0.84	0.48	0.82	4.83
IV	3.18	0.43	2.00	0.68	1.39	8.15	2.31	0.19	1.84	0.51	1.30	6.23
*1968 I	1.72	0.40	1.04	0.53	0.35	4.34	1.09	0.12	0.91	0.42	0.31	2.88
II	3.80	1.41	1.85	0.69	0.37	8.87	1.72	0.50	1.62	0.45	0.31	4.66
III	4.31	0.71	1.96	0.82	1.04	9.40	3.32	0.25	1.75	0.57	0.98	6.95
IV	4.17	0.43	2.03	0.64	1.30	8.97	3.07	0.14	1.75	0.50	1.24	6.78
*1969 I	2.12	0.59	1.35	0.75	0.32	5.43	1.44	0.23	1.08	0.61	0.29	3.73

## 6. Keskenäiset talonrakennustyöt — Igångvarande husbyggnadsarbeten — Building works not completed

Vuoden ja neljänneksen lopussa Vid utgången av End of	Kaikki rakennukset — Alla byggnader — All buildings						Kivirakennukset — Stenbyggnader — Buildings of stone					
	Asuin- raken- nukset Bostads- byggnader Residential buildings	Maatalous- raken- nukset Ekonomie- byggnader Farm buildings	Teollisuus- raken- nukset Industri- byggnader Industrial buildings	Liike- raken- nukset <sup>1)</sup> Affärs- byggnader <sup>1)</sup> Business buildings	Julkiset raken- nukset Offent- liga byggnader Public buildings	Yhteensä <sup>2)</sup> Summa <sup>2)</sup> Total <sup>2)</sup>	Asuin- raken- nukset Bostads- byggnader Residential buildings	Maatalous- raken- nukset Ekonomie- byggnader Farm buildings	Teolli- suus- raken- nukset Industri- byggnader Industrial buildings	Liike- raken- nukset <sup>1)</sup> Affärs- byggnader <sup>1)</sup> Business buildings	Julkiset raken- nukset Offent- liga byggnader Public buildings	Yhteensä <sup>2)</sup> Summa <sup>2)</sup> Total <sup>2)</sup>
Suunniteltu tilavuus — Planerat kubikinhåll — Planned cubic capacity — 1 000 000 m <sup>3</sup>												
Koko maa — Hela riket — Whole country												
1965....	12.31	3.24	7.93	2.18	4.66	31.41	7.39	1.61	7.39	1.76	4.41	22.67
1966....	14.81	3.49	8.31	3.52	4.80	36.19	9.95	1.67	7.77	2.91	4.63	27.29
*1967....	13.30	3.50	6.03	2.58	4.34	31.40	8.27	1.84	5.43	2.12	4.15	21.95
*1968....	14.00	3.62	7.21	2.46	5.08	34.09	8.62	1.64	6.44	2.03	4.86	23.71
*1967 II	14.68	4.05	6.09	2.96	4.58	34.14	8.93	2.09	5.57	2.53	4.38	23.66
III	14.79	4.20	6.04	2.79	3.37	33.00	8.70	2.17	5.37	2.30	3.18	21.89
IV	13.30	3.50	6.03	2.58	4.34	31.40	8.27	1.84	5.43	2.12	4.15	21.95
*1968 I	11.84	3.32	6.00	2.41	4.35	29.47	7.31	1.73	5.50	2.12	4.16	20.93
II	14.28	4.27	6.27	2.58	4.32	33.70	7.83	2.01	5.63	2.17	4.12	21.91
III	14.54	4.33	6.62	2.83	4.07	34.29	7.95	1.94	5.90	2.36	3.84	22.16
IV	14.00	3.62	7.21	2.46	5.08	34.09	8.62	1.64	6.44	2.03	4.86	23.71
*1969 I	12.98	3.43	7.05	2.13	5.04	32.29	8.11	1.53	6.18	1.81	4.78	22.53
Kaupungit ja kauppalat — Städer och köpingar — Urban communes												
1965....	6.49	0.13	3.74	1.51	3.28	15.32	5.24	0.05	3.49	1.33	3.20	13.36
1966....	8.44	0.18	3.32	2.78	3.62	18.51	7.11	0.11	3.09	2.43	3.57	16.38
*1967....	6.73	0.25	3.46	1.96	2.79	15.39	5.37	0.16	3.20	1.76	2.74	13.29
*1968....	7.69	0.25	4.47	1.87	3.74	18.27	6.08	0.14	4.06	1.74	3.68	15.76
*1967 II	7.58	0.28	3.28	2.35	3.27	17.02	5.85	0.16	3.06	2.15	3.18	14.48
III	7.45	0.28	3.52	2.11	2.24	15.87	5.62	0.17	3.17	1.88	2.18	13.10
IV	6.73	0.25	3.46	1.96	2.79	15.39	5.37	0.16	3.20	1.76	2.74	13.29
*1968 I	5.83	0.26	3.48	1.88	2.82	14.45	4.64	0.16	3.27	1.81	2.76	12.69
II	7.01	0.31	3.76	1.99	2.93	16.27	5.04	0.17	3.49	1.83	2.86	13.47
III	7.49	0.33	4.30	2.15	2.96	17.52	5.41	0.19	4.00	1.95	2.88	14.52
IV	7.69	0.25	4.47	1.87	3.74	18.27	6.08	0.14	4.06	1.74	3.68	15.76
*1969 I	6.94	0.27	4.77	1.64	3.70	17.56	5.53	0.14	4.25	1.55	3.60	15.12

<sup>1)</sup> Vuodesta 1967 ml. Ilkenteen rakennukset — <sup>2)</sup> Näihin lukuihin sisältyvät myös edellisiin ryhmiin kuulumattomat rakennukset, kuten kylmät kesä-asunnot, omakotitalojen talousrakennukset yms.

<sup>2)</sup> Fr.o.m. 1967 inkl. byggnader för transportväsendet — <sup>3)</sup> I dessa tal ingår även de byggnader, som ej tillhör ovan nämnda grupper såsom kalla sommarbostäder, egenabens ekonomiebyggnader m.m.

<sup>3)</sup> Since 1967 incl. transport service buildings — <sup>4)</sup> Including buildings not mentioned above, e.g. summer-houses, sheds, etc.

7. Valmistuneet rakennukset — Färdigställda byggnader — Completed buildings

Vuosi ja neljännes År och kvartal Year and quarter	Kaikki rakennukset — Alla byggnader — All buildings						Kivirakennukset — Stenbyggnader — Buildings of stone					
	Asuinrakennukset Bostadsbyggnader Residential buildings	Maa-talouksen rakennukset Ekonomiebyggnader Farm buildings	Teollisuusrakennukset Industribyggnader Industrial buildings	Liikkeen rakennukset Affärsbyggnader Business buildings	Julkiset rakennukset Offentliga byggnader Public buildings	Yhteensä <sup>1)</sup> Summa <sup>1)</sup> Total <sup>1)</sup>	Asuinrakennukset Bostadsbyggnader Residential buildings	Maa-talouksen rakennukset Ekonomiebyggnader Farm buildings	Teollisuusrakennukset Industribyggnader Industrial buildings	Liikkeen rakennukset Affärsbyggnader Business buildings	Julkiset rakennukset Offentliga byggnader Public buildings	Yhteensä <sup>1)</sup> Summa <sup>1)</sup> Total <sup>1)</sup>
Tilavuus — Kubikinhåll — Cubic capacity — 1 000 000 m <sup>3</sup>												
Koko maa — Hela riket — Whole country												
1963 .....	12.81	2.29	4.75	1.87	2.44	25.16	8.62	1.10	4.34	1.38	2.07	17.62
1964 .....	10.67	2.49	5.74	1.95	2.82	24.86	6.95	1.23	5.23	1.50	2.52	17.64
1965 .....	11.04	2.61	6.45	2.78	3.13	27.22	7.58	1.21	5.74	2.17	2.87	19.67
1966 .....	11.35	2.84	5.93	2.46	3.01	26.91	7.85	1.35	5.29	1.92	2.74	19.26
*1967 .....	12.42	2.93	7.91	2.92	3.49	31.34	8.83	1.49	7.28	2.20	3.28	23.25
*1968 .....	11.72	2.58	5.41	2.23	2.86	26.44	8.02	1.16	4.74	1.62	2.66	18.36
*1967 II	2.62	0.54	2.68	0.67	0.69	7.60	1.99	0.31	2.57	0.50	0.65	6.05
III	2.71	0.92	1.70	0.74	1.79	8.46	1.88	0.42	1.56	0.63	1.73	6.25
IV	4.46	1.10	1.50	0.66	0.45	8.69	2.94	0.55	1.27	0.47	0.37	5.69
*1968 I	2.19	0.24	1.39	0.45	0.41	4.85	1.62	0.13	1.20	0.26	0.37	3.62
II	2.54	0.51	1.32	0.56	0.82	6.16	1.88	0.27	1.22	0.44	0.77	4.61
III	3.17	0.89	1.36	0.52	1.07	7.65	2.22	0.38	1.20	0.40	1.03	5.24
IV	3.82	0.94	1.34	0.70	0.56	7.78	2.30	0.38	1.12	0.52	0.49	4.89
*1969 I	1.97	0.28	1.40	0.52	0.50	4.85	1.34	0.14	1.25	0.39	0.47	3.62
Kaupungit ja kauppalat — Städer och köpingar — Urban communes												
1963 .....	8.86	0.05	2.91	1.26	1.37	14.66	7.51	0.03	2.72	1.06	1.31	12.71
1964 .....	6.88	0.09	4.15	1.30	1.66	14.30	5.65	0.05	3.93	1.13	1.60	12.42
1965 .....	7.00	0.08	4.11	1.65	2.04	15.09	5.81	0.04	3.77	1.41	1.95	13.03
1966 .....	7.43	0.12	3.86	1.56	1.89	15.05	6.26	0.05	3.49	1.37	1.79	13.02
*1967 .....	8.04	0.19	3.57	2.02	2.57	16.70	6.70	0.09	3.23	1.64	2.48	14.26
*1968 .....	7.06	0.18	3.30	1.48	1.55	13.78	5.83	0.11	2.99	1.17	1.50	11.67
*1967 II	1.72	0.03	0.79	0.38	0.41	3.38	1.51	0.01	0.72	0.31	0.41	2.98
III	1.60	0.06	0.75	0.60	1.40	4.48	1.37	0.02	0.89	0.55	1.37	4.02
IV	2.82	0.07	1.05	0.41	0.33	4.83	2.23	0.04	0.89	0.32	0.29	3.84
*1968 I	1.48	0.02	1.00	0.31	0.24	3.09	1.24	0.02	0.89	0.18	0.24	2.58
II	1.50	0.02	0.71	0.36	0.52	3.14	1.35	0.01	0.67	0.33	0.51	2.88
III	1.78	0.05	0.61	0.38	0.51	3.38	1.52	0.03	0.52	0.32	0.49	2.88
IV	2.30	0.09	0.98	0.43	0.28	4.17	1.72	0.05	0.91	0.34	0.26	3.33
*1969 I	1.39	0.04	0.77	0.37	0.36	2.99	1.09	0.03	0.68	0.32	0.34	2.47

<sup>1)</sup> Näihin lukuihin sisältyvät myös edellisiin ryhmiin kuulumattomat rakennukset, kuten kylmät kesäasunnot, omakotitalojen talousrakennukset yms.  
<sup>2)</sup> I dessa tal ingår även de byggnader, som ej tillhör ovan nämnda grupper, såsom kalla sommarbostäder, egnahems ekonomiebyggnader m.m.  
<sup>3)</sup> Including buildings not mentioned above e.g. summer-houses, sheds, etc.

8. Asuntojen tuotanto — Bostadsproduktionen — Production of dwellings

Vuosi ja neljännes År och kvartal Year and quarter	Asuinhuoneistoja Bostadslägenheter Dwellings	Asuinhuoneita Boningsrum Rooms	Huoneistoala m <sup>2</sup> Lägenhetsyta m <sup>2</sup> Floor area m <sup>2</sup>	Asuinhuoneistoja Bostadslägenheter Dwellings	Asuinhuoneita Boningsrum Rooms	Huoneistoala m <sup>2</sup> Lägenhetsyta m <sup>2</sup> Floor area m <sup>2</sup>
Kaupungit ja kauppalat — Städer och köpingar — Urban communes						
1962 .....	25 604	73 513	1 389 818	11 845	43 795	846 932
1963 .....	32 883	96 484	1 829 548	11 250	42 320	836 071
1964 .....	24 297	78 397	1 463 945	11 084	41 034	806 759
1965 .....	24 580	81 425	1 531 896	12 081	45 288	881 838
1966 .....	25 322	86 600	1 629 605	11 135	44 067	866 813
*1967 .....	25 475	..	1 709 411	11 305	..	862 468
1966 III	4 838	16 554	309 115	3 011	11 728	230 729
IV	9 668	34 003	643 256	4 517	18 470	362 058
*1967 I	6 005	21 226	411 345	1 953	7 396	148 150
II	5 540	19 122	362 427	2 439	9 270	182 861
III	5 444	..	369 338	3 018	..	226 524
IV	8 486	..	566 301	3 895	..	304 933
*1968 I	5 024	..	317 874	1 979	..	158 578
II	5 417	..	343 122	2 829	..	222 482
III	6 135	..	394 831	4 165	..	306 271
Maalaiskunnat — Landskommuner — Rural communes						

## 9. Vähittäiskaupan myynti — Detaljhandelns försäljning — Retailers' sales

Vuosi ja kuukausi År och månad Year and month	Kaikki vähittäiskaupat Hela detaljhandeln All retailers		Tavaratalot Varuhus Department stores	Sekatavara- kaupat <sup>1)</sup> Diversihandelsaffärer <sup>1)</sup> Retailers, rural type <sup>1)</sup>	Ravintoaine- ja tupakkakaupat Livsmedels- och tobaksaffärer Food and tobacco shops	Alkoholliikkeen myymälät Alkoholliikes butiker Liquor shops	Tekstiili-, vaatetus- ja nahkatavara-kaupat Textil-, beklädnads- och lädervarufaffärer Textile, clothing and leather article shops	Rauta-, sähkö- ja urheiluvälinekaupat Järn-, el- och sportaffärer Metalware, electric and sports article shops	Apteekit Apotek Pharmacies	Muiden toimialojen kaupat Övriga branschaffärer Other special shops
	Volymii- indeksi <sup>2)</sup> Volym- index <sup>2)</sup> Volume index <sup>2)</sup>	Arvo- indeksi Värdeindex Value index								
	1954 = 100									
Arvoindeksi — Värdeindex — Value index (1954 = 100)										
1963 .....	151	207	213	192	196	213	180	301	277	257
1964 .....	147	221	224	204	214	238	185	302	331	282
1965 .....	159	248	246	230	241	266	202	326	404	328
1966 .....	164	265	269	240	258	298	220	342	448	356
1967 .....	168	287	278	254	286	330	236	367	509	388
1968 .....	170	318	288	278	322	371	256	422	608	427
1967 VII .....	155	268	205	261	280	367	160	343	416	318
VIII .....	165	282	231	260	287	343	197	396	457	364
IX .....	170	291	261	264	292	333	212	367	487	425
X .....	186	316	336	276	295	311	292	463	524	441
XI .....	171	300	316	252	289	320	288	403	562	419
XII .....	226	398	531	325	359	449	410	519	619	608
1968 I .....	143	255	225	211	271	268	202	289	636	406
II .....	145	264	234	228	287	296	175	311	648	395
III .....	155	289	274	247	315	339	194	336	652	434
IV .....	163	307	262	264	321	378	260	367	602	397
V .....	178	330	285	298	324	364	292	444	631	396
VI .....	165	312	241	288	311	388	244	436	527	367
VII .....	165	314	245	299	323	415	196	463	543	357
VIII .....	172	327	238	294	337	411	231	486	547	411
IX .....	169	317	281	281	312	344	236	446	562	481
X .....	187	349	321	307	337	377	322	482	638	449
XI .....	176	330	327	279	331	359	318	434	641	425
XII .....	222	419	520	339	392	518	405	572	671	611
Myynti — Försäljning — Sales										
Milj. mk										
1963 .....	7 832.8	149.4	2 844.4	1 568.4	512.5	1 017.1	704.9	180.1	855.8	
1964 .....	8 357.9	157.2	3 018.4	1 708.5	572.0	1 041.2	707.3	215.5	937.8	
1965 .....	9 393.8	172.6	3 395.8	1 930.1	638.9	1 141.6	761.9	262.8	1 090.1	
1966 .....	10 033.7	188.8	3 544.0	2 065.5	715.4	1 243.5	800.9	291.6	1 184.0	
1967 .....	10 847.6	195.6	3 761.7	2 289.1	792.8	1 329.8	858.3	330.9	1 289.4	
1968 .....	12 027.8	202.3	4 109.5	2 573.8	891.8	1 445.8	987.8	395.5	1 421.3	
1967 VII .....	845.9	12.0	321.0	186.5	73.4	75.4	67.0	22.5	88.1	
VIII .....	889.2	13.5	320.1	191.6	68.6	92.6	77.2	24.8	100.8	
IX .....	917.7	15.3	325.8	194.4	66.7	99.8	71.6	26.4	117.7	
X .....	997.0	19.7	339.9	196.7	62.2	137.5	90.3	28.4	122.3	
XI .....	946.0	18.5	310.6	192.5	63.9	135.4	78.6	30.5	116.0	
XII .....	1 256.5	31.1	400.3	239.5	89.9	192.6	101.1	33.5	168.5	
1968 I .....	805.6	13.2	259.9	180.6	53.6	94.9	56.4	34.5	112.5	
II .....	832.8	13.7	281.1	191.5	59.1	82.2	60.6	35.1	109.5	
III .....	910.3	16.0	303.8	210.0	67.8	91.4	65.6	35.3	120.4	
IV .....	967.4	15.3	325.7	214.2	75.7	122.3	71.6	32.6	110.0	
V .....	1 040.2	16.7	367.2	215.7	72.9	137.4	86.5	34.2	109.6	
VI .....	983.0	14.1	355.0	207.2	77.6	114.8	85.0	28.6	101.6	
VII .....	991.6	14.3	368.1	215.4	83.1	92.0	90.3	29.4	99.0	
VIII .....	1 030.0	14.0	362.3	224.8	82.3	108.3	94.8	29.6	113.9	
IX .....	1 000.3	16.5	345.7	207.8	68.7	111.0	86.9	30.5	133.2	
X .....	1 102.3	18.8	378.8	224.8	75.4	151.4	94.0	34.6	124.5	
XI .....	1 041.6	19.2	343.7	220.3	71.9	149.6	84.5	34.7	117.7	
XII .....	1 321.8	30.5	418.2	261.5	103.7	190.5	111.6	36.4	169.4	

<sup>1)</sup> Myynti käsittää elintarvikkeiden lisäksi tekstiili- ja/tai taloustarvikkeita (maaseudun sekatavara-kauppojen ja osuuskauppojen tavanomaisen tavarajitelma) — <sup>2)</sup> Utan Oy. Alkoholliike Ab.

<sup>1)</sup> Försäljningen omfattar utom livsmedel även textilier och/eller hushållsartiklar (det typiska varusortimentet för lanthandlare och andelslag på landsbygden) — <sup>2)</sup> Utan Oy. Alkoholliike Ab.

<sup>1)</sup> Sales consist of food articles and textile and/or household articles — <sup>2)</sup> Without Oy. Alkoholliike Ab.

## 10. Tukkukaupan myynti — Partihandelns försäljning — Wholesalers' sales

Vuosi ja kuukausi År och månad Year and month	Kaikki tukkukaupat Alla partiaffärer All wholesalers		Keskustukullikkeet Centralpartiaffärer Central wholesalers	Valtion Villavarasto ja Hankintakeskus Statens Spannmåförråd och Upphandlingscentral Government Grain Office and Purchasing Centre	Ravinto- ja nautintoainekaupat Handel med livs- och njutningsmedel Food, beverage and tobacco wholesalers	Tekstili-, turkke- ja jalkinekaupat Handel med textil- och päljavaror samt skodon Textile, clothing and footwear wholesalers	Rautakaupat Handel med järnvaror Iron ware wholesalers	Puitavakaupat Handel med trävaror Timber wholesalers	Teknillisen alan kaupat Handel med tekniska varor Wholesalers of machinery and raw materials	Poltto- ja voiteluainekaupat Handel med bränsle och smörjemedel Fuel wholesalers	Muiden toimialojen kaupat Övriga branschaffärer Other specialized wholesalers
	Volyyymi- indeksi Volym- index	Arvo- indeksi Värde- index									
	1954 = 100										
Arvoindeksi — Värdeindex — Value index (1954 = 100)											
1963 .....	160	221	257	207	205	100	205	180	333	235	206
1964 .....	169	246	272	170	250	119	228	143	412	252	215
1966 .....	174	264	311	175	264	106	233	143	391	319	257
1966 .....	179	279	335	160	271	110	248	148	392	373	267
1967 .....	190	308	365	184	274	105	255	155	533	471	285
1968 .....	177	324	405	213	312	110	278	164	344	544	303
1967 VII ....	170	273	339	175	278	40	218	156	401	449	196
VIII ....	194	310	389	181	272	119	263	197	454	445	280
IX ....	201	320	391	177	286	121	273	155	491	459	321
X ....	230	382	455	170	302	145	333	203	735	546	379
XI ....	195	336	397	175	290	111	293	191	599	491	326
XII ....	192	336	381	245	277	92	321	153	512	621	339
1968 I ....	142	257	304	147	235	91	180	117	280	620	270
II ....	162	291	353	194	248	115	265	124	331	541	284
III ....	170	310	383	227	283	132	250	135	365	540	291
IV ....	175	322	402	227	321	122	245	128	399	506	301
V ....	197	361	434	247	405	111	289	163	430	534	306
VI ....	170	312	349	227	389	81	257	186	342	465	246
VII ....	164	302	397	206	320	49	252	177	271	516	221
VIII ....	185	339	441	232	327	125	288	194	324	538	295
IX ....	182	333	434	197	280	128	306	151	337	535	361
X ....	197	362	454	205	320	141	340	219	361	606	355
XI ....	180	332	409	207	297	123	305	198	341	563	341
XII ....	201	370	496	238	316	98	362	171	351	564	369
Myynti — Försäljning — Sales											
Mlj. mk											
1963 .....	11 033.2	3 332.3	311.1	2 288.0	419.5	1 718.1	220.3	1 312.5	773.7	657.7	
1964 .....	12 304.4	3 525.7	256.3	2 791.3	503.5	1 911.4	174.5	1 626.2	828.2	687.3	
1965 .....	13 219.5	4 026.2	262.5	2 947.5	444.9	1 949.1	175.1	1 543.2	1 048.8	822.2	
1966 .....	13 954.2	4 349.7	241.3	3 018.4	462.7	2 075.7	180.8	1 543.9	1 227.7	854.0	
1967 .....	15 839.0	4 728.5	276.7	3 051.1	440.6	2 139.6	189.2	2 102.8	1 550.1	910.4	
1968 .....	16 148.0	5 246.4	320.0	3 475.2	462.0	2 329.7	199.9	1 357.3	1 789.0	968.5	
1967 VII ....	1 136.3	366.4	21.9	258.2	14.2	152.5	15.9	131.8	123.1	52.3	
VIII ....	1 286.7	420.0	22.7	252.9	41.7	183.4	20.1	149.3	122.0	74.6	
IX ....	1 381.1	422.2	22.1	265.3	42.3	190.7	15.8	161.3	125.9	85.5	
X ....	1 589.5	491.8	21.4	280.6	50.9	232.1	20.7	241.7	149.5	100.8	
XI ....	1 400.5	428.6	21.9	269.0	39.0	204.2	19.4	196.9	134.6	86.9	
XII ....	1 399.0	411.5	30.7	257.2	32.4	223.9	15.5	168.2	170.3	90.2	
1968 I ....	1 067.7	328.1	18.5	218.1	32.0	125.3	12.0	91.9	170.0	71.8	
II ....	1 206.6	381.4	24.3	230.5	40.4	184.6	12.6	108.9	148.3	75.6	
III ....	1 285.4	414.2	28.4	262.8	46.2	174.8	13.7	119.9	148.0	77.4	
IV ....	1 337.6	434.3	28.4	297.9	42.7	171.1	13.0	131.2	138.8	80.2	
V ....	1 502.4	469.2	30.9	375.9	39.1	201.7	16.6	141.3	146.3	81.4	
VI ....	1 298.5	376.7	28.4	361.2	28.4	179.6	19.0	112.2	127.5	65.5	
VII ....	1 252.5	429.0	25.8	297.6	17.2	175.6	18.0	89.2	141.3	58.8	
VIII ....	1 405.7	476.0	29.1	303.8	44.0	200.8	19.7	106.4	147.4	78.5	
IX ....	1 380.4	468.7	24.6	260.2	45.1	213.2	15.4	110.6	146.5	96.1	
X ....	1 501.3	490.4	25.7	297.5	49.4	237.2	22.3	118.5	166.0	94.3	
XI ....	1 378.0	442.1	26.0	276.3	43.2	213.2	20.2	112.0	154.3	90.7	
XII ....	1 531.0	536.3	29.9	293.4	34.3	252.6	17.4	115.2	154.6	98.2	

11. Tuonnin ja viennin arvo — Värdet av importen och exporten — Value of imports and exports  
Ulkomaankauppatilaston mukaan — Enligt utrikeshandelsstatistiken — According to foreign trade statistics

Vuosi ja kuukausi År och månad Year and month	Tuonti — Import — Imports							Vienti — Export — Exports						Viennin (+) tai tuonnin(-) enemmisyys Överskott av exporten (+) eller importen (-) Export surplus (+) or import surplus (-)
	Raaka-aineet ja tuotantotarvikkeet Råmaterial och produktionsföremål Raw materials and production supplies	Siltä teolluuteen Därav för industrin Of which for industry	Poltto- ja voiteluaineet Bränsnämateriel o. smörjmedel Fuels and oils	Valmiit tavarat Färdiga varor Finished goods	Siltä kulutustavara Därav konsumtionsvaror Of which consumers' goods	Koko tuonti Total import	Maataloustuotteet Lantbruksprodukter Agricultural products	Metallituotteet Skogsushallningsprodukter Forestry products	Teollisuustuotteet Industriprodukter Industrial products	Siltä — Därav — Of which			Koko vienti Total export	
										Puuteollisuus Träindustri Woodworking	Paperteollisuus Pappersindustri Paper industry	Metalli- ja konepajateollisuus Metall- och verkstadsindustri Metal industry and engineering		
	Milj. mk													
1964 .....	2 111	1 982	508	2 197	801	4 816	230	90	3 810	896	2 020	610	4 132	- 684
1965 .....	2 361	2 178	515	2 389	878	5 265	252	60	4 252	920	2 166	800	4 566	- 699
1966 .....	2 450	2 307	590	2 484	1 036	5 524	264	59	4 492	863	2 297	877	4 817	- 707
1967 .....	2 546	2 413	668	2 580	1 117	5 794	261	54	4 911	866	2 384	1 081	5 231	- 563
1968 .....	3 023	2 857	874	2 814	1 289	6 711	327	56	6 486	1 158	2 994	1 566	6 874	+ 163
1968 I—III	662	628	212	636	314	1 510	97	8	1 296	164	659	311	1 401	- 109
I—VI	1 485	1 409	440	1 406	653	3 331	171	23	3 021	469	1 430	774	3 217	- 114
I—IX	2 168	2 050	656	2 000	928	4 824	237	41	4 624	813	2 190	1 085	4 906	+ 82
I—XII	3 023	2 857	874	2 814	1 289	6 711	327	56	6 486	1 158	2 994	1 566	6 874	+ 163
IX	259	238	88	228	108	576	20	6	569	109	250	130	596	+ 20
X	271	256	61	258	120	590	24	6	637	120	284	151	668	+ 78
XI	266	257	85	258	120	609	15	6	660	123	273	182	682	+ 73
XII	318	295	72	297	121	687	50	2	564	102	248	148	617	- 70
*1969 I—III	759	716	272	909	371	1 940	117	6	1 577	213	770	367	1 707	- 233
I	259	244	112	261	122	632	46	2	542	92	258	127	591	- 41
II	251	235	109	308	109	668	14	3	472	53	226	123	491	- 177
III	248	236	52	340	139	640	56	1	563	68	286	117	624	- 16
IV	244	230	51	321	137	616	15	2	536	60	268	125	556	- 60

12. Tuonnin ja viennin volyymi-indeksi — Volymindex för importen och exporten — Volume index for imports and exports  
1962 = 100. Ulkomaankauppatilaston mukaan — Enligt utrikeshandelsstatistiken — According to foreign trade statistics

Vuosi ja neljännes År och kvartal Year and quarter	Tuonti — Import — Imports (cif)							Vienti — Export — Exports (fob)							
	Yleisindeksi Totalindex	Raaka-aineet ja tuotantotarvikkeet Råmaterial och produktionsföremål Raw materials and production supplies	Siltä Därav Of which		Poltto- ja voiteluaineet Bränsnämateriel o. smörjmedel Fuels and oils	Valmiit tavarat Färdiga varor Finished goods	Investointitavara Investeringsvaror Investment goods	Kulutustavara Konsumtionsvaror Consumers' goods	Yleisindeksi Totalindex	Maataloustuotteet Lantbruksprodukter Agricultural products	Metallituotteet Skogsushallningsprodukter Forestry products	Teollisuustuotteet Industriprodukter Industrial products	Siltä Därav Of which		
			Maatalous Lantbruk Agriculture	Teollisuus Industri Industry									Puuteollisuus Träindustri Woodworking	Paperteollisuus Pappersindustri Paper industry	Metalli- ja konepajateollisuus Metall- och verkstadsindustri Metal industry and engineering
1963 .....	98	103	122	101	102	92	86	101	102	110	62	104	102	110	88
1964 .....	119	113	123	112	143	120	118	122	109	147	44	111	105	122	81
1965 .....	129	128	168	126	147	127	126	129	114	156	28	118	97	128	101
1966 .....	135	134	130	135	174	128	115	149	122	158	28	126	92	138	111
1967 .....	135	133	113	135	187	126	111	152	129	166	25	133	90	135	140
*1968 .....	123	128	125	128	192	107	93	132	142	161	24	147	104	144	161
1966 III ....	133	138	140	138	200	116	100	146	133	132	40	139	124	144	112
IV ....	150	157	137	158	206	134	115	172	141	158	31	147	103	148	153
1967 I ....	134	124	85	126	165	137	121	164	110	145	15	114	59	136	106
II ....	135	129	93	131	181	132	123	149	130	196	31	133	94	132	146
III ....	124	131	119	131	186	107	94	131	134	139	35	140	110	134	149
IV ....	144	147	149	147	211	128	108	163	139	181	20	144	99	139	157
*1968 I ....	110	112	100	112	185	95	76	128	119	184	12	122	62	128	142
II ....	134	139	115	140	202	118	106	137	149	159	28	154	111	149	177
III ....	110	117	129	116	187	90	77	112	141	145	29	147	124	146	138
IV ....	136	140	150	140	196	121	105	151	159	165	25	166	122	154	186
*1969 I ....	139	125	124	125	235	135	124	156	140	220	11	143	74	145	170

## 13. Tärkeimpien tavarain tuonti — Importen av viktigare varor — Imports of certain commodities

Ulkomaankauppatilaston mukaan — Enligt utrikeshandelsstatistiken — According to foreign trade statistics

SITC, Rev. N:o	031, 032	041—045	051—053	054—055	061.1—2	071.1	112	121	211, 611
	Kalat ja kala-valmisteet Fisk, fisk-konserver o.dyl. <i>Fish and fish preparations</i>	Vilja Spannmål <i>Cereals</i>	Hedelmät ja hedelmä-valmisteet Frukt, även beredda, konserverade m.m. <i>Fruit and fruit preparations</i>	Kasvikset ja kasvis-valmisteet Köksväxter, beredda eller konserverade <i>Vegetables incl. prepared</i>	Sokeri Socker <i>Sugar</i>	Kahvi, myös paahdettu Kaffe, även rostat <i>Coffes, incl. roasted</i>	Alkoholi-pitoiset juomat Alkoholhaltiga drycker <i>Alcoholic beverages</i>	Tupakka, valmistamaton Tobak, obearbetad <i>Raw tobacco</i>	Vuodat ja nahat Hudar, skinn och läder <i>Hides, skins and leather</i>
	1 000 kg						1 000 l	1 000 kg	
1962 .....	11 723	294 016	6 558	35 998	148 816	39 517	7 975	6 288	9 112
1963 .....	15 762	498 431	126 686	23 454	122 795	41 979	7 777	6 959	8 616
1964 .....	13 940	197 583	123 062	89 505	175 343	47 497	9 766	6 079	8 620
1965 .....	16 531	238 087	128 160	75 214	122 601	40 145	10 170	5 805	7 633
1966 .....	17 719	122 946	150 627	90 682	162 372	45 946	10 231	5 643	8 446
1967 .....	14 622	160 940	143 745	88 674	201 295	50 219	11 944	7 887	8 378
*1968 .....	17 443	113 614	144 035	89 262	215 161	48 970	11 950	6 157	7 203
*1968 III	731	2 853	11 112	1 582	5 581	2 581	994	303	476
IV	941	6 994	17 912	2 730	18 691	4 205	766	325	493
V	1 180	13 051	13 517	5 441	28 410	5 415	1 040	677	889
VI	652	11 270	15 664	8 502	16 550	5 546	1 297	782	507
VII	381	9 967	3 013	161	30 807	4 880	742	388	314
VIII	1 034	1 085	3 228	405	17 197	4 974	805	303	467
IX	757	11 434	5 649	545	15 601	2 602	1 100	345	583
X	2 110	10 680	8 746	762	26 661	2 962	1 225	756	442
XI	2 509	15 697	18 211	1 684	14 708	5 411	967	532	547
XII	2 433	12 910	19 039	57 286	18 929	3 497	1 236	1 035	843
*1969 I	1 797	15 126	17 455	5 521	18 687	6 036	939	835	1 260
II	930	10 202	14 487	17 598	7 857	2 422	1 027	541	768
III	1 234	257	19 757	2 810	25 041	3 271	901	263	614
IV	1 668	3 646	19 093	2 835	4 897	2 935	1 034	855	688

SITC, Rev. N:o	221	231	242	262	263	266	271.3	281	321
	Öljysiemenet yms. Oljefrön o.dyl. <i>Oil seeds etc.</i>	Raaka-kautsu Rå kautschuk <i>Crude rubber</i>	Pyöreä ja karkeasti syrjätty puutavara Rundvirke o. grovt kant-hugget virke <i>Wood in the rough and roughly squared</i>	Villa ja muu karva Ull och andra hår <i>Wool and hair</i>	Puuvilla Bomull <i>Cotton</i>	Tekokuldut Konstfibrer <i>Man-made fibres</i>	Raaka-fosfaatti Råfosfat <i>Natural phosphates</i>	Rautamalmi ja -rikaste Järnmalm och -slig <i>Iron ore and concentrates</i>	Kivihilli, koksi, briketit yms. Stenkol, koks, briketter o.a.dyl. <i>Coal, coke etc.</i>
	1 000 kg		k-m <sup>3</sup> - f-m <sup>3</sup>	1 000 kg					
1962 .....	63 588	10 716	528 501	4 322	18 604	2 105	235 428	448 171	2 985 379
1963 .....	76 411	12 788	896 508	4 703	18 614	2 259	233 759	390 751	2 542 789
1964 .....	83 104	11 976	1 645 174	4 575	14 703	2 613	325 034	513 575	3 307 135
1965 .....	69 604	14 803	2 231 737	3 778	17 745	2 639	366 753	970 117	3 352 045
1966 .....	100 770	21 871	1 822 035	4 563	23 673	3 257	387 148	837 318	2 777 083
1967 .....	108 168	17 630	1 666 561	4 594	15 368	3 553	351 834	641 087	2 795 450
*1968 .....	83 720	19 787	1 441 798	4 145	18 361	4 085	455 666	631 777	2 756 070
*1968 III	9 369	1 089	25 010	320	6 474	328	35 152	36 820	93 245
IV	10 124	2 044	32 101	451	294	216	21 076	51 203	130 964
V	10 636	1 221	68 885	364	881	442	32 016	10 573	168 972
VI	21 806	545	28 235	291	298	268	53 944	95 398	346 231
VII	540	841	85 482	107	5 500	142	20 924	3 582	208 459
VIII	4 359	1 188	96 171	369	319	372	58 148	55 832	284 044
IX	4 901	1 409	231 818	291	334	291	35 265	72 613	324 846
X	184	1 862	162 283	442	139	559	52 910	72 452	329 331
XI	8 610	1 446	119 876	324	2 465	588	11 573	66 936	258 829
XII	8 455	4 196	398 988	327	491	459	62 418	92 797	267 288
*1969 I	11 585	803	67 134	420	452	451	55 491	68 162	234 951
II	14 008	1 447	69 999	289	4 342	366	51 356	20 893	133 253
III	1 706	939	35 773	389	438	598	27 784	40 571	54 266
IV	1 255	2 651	60 392	389	762	560	23 753	3 985	46 342

## 13. Tärkeimpien tavarain tuonti (jatk.) — Importen av viktigare varor (forts.) — Imports of certain commodities (cont.)

SITC, Rev. No	331	332	512	513, 514	531—533	541	561	581	621, 629
Vuosi ja kuukausi År och månad Year and month	Kivennäisöljy, raaka Mineralolja, rå <i>Petroleum, crude</i>	Kivennäisöljytuotteet Mineraloljje-produkter <i>Petroleum products</i>	Orgaaniset kemikaalit Organiska kemikalier <i>Organic chemicals</i>	Epä-organiset kemikaalit Oorganiska kemikalier <i>Inorganic chemicals</i>	Värit, väriaineet yms. Färger, färgämnen o.dyl. <i>Paints, dyesuffs etc.</i>	Lääkkeet ja farmatuotteet Mediciner o. farmaprodukter <i>Medicinal and pharmaceutical products</i>	Lannoitteet, valmistetut Gödselmedel, tillverkade <i>Fertilizers, manufactured</i>	Muovit yms. Plaster o.d. <i>Plastic materials etc.</i>	Kautsuteokset ja -puoli-valmisteet Gummivaror och halvfabrikat <i>Articles and materials of rubber</i>
	1 000 kg								
1962 .....	1 512 235	2 014 478	28 089	320 862	11 699	1 352	314 480	52 285	9 358
1963 .....	1 549 335	2 079 113	32 470	284 217	11 370	1 521	306 592	58 572	10 302
1964 .....	3 089 130	2 404 868	42 382	308 761	13 083	1 875	364 205	74 805	3 405
1965 .....	2 307 886	3 168 078	49 653	343 171	12 770	2 280	299 287	94 519	15 744
1966 .....	2 900 573	4 213 155	55 537	325 950	14 518	2 457	326 490	105 252	16 622
1967 .....	4 970 300	3 252 999	74 551	310 979	14 788	2 398	273 125	109 696	16 317
*1968 .....	5 814 194	3 256 561	88 328	351 886	14 344	2 603	283 487	135 233	16 420
*1968 III	422 646	247 962	6 335	13 350	1 109	220	24 880	9 470	1 024
IV	382 576	272 002	8 893	20 598	1 294	284	22 985	10 953	1 885
V	643 006	337 543	8 563	39 241	1 532	220	35 177	12 741	1 867
VI	365 491	361 220	9 483	30 407	1 149	171	23 504	13 192	1 661
VII	228 563	245 976	3 139	33 355	874	146	21 299	6 364	1 001
VIII	579 228	237 220	4 241	25 143	965	209	25 056	7 911	888
IX	586 242	324 399	8 414	22 171	1 405	226	26 197	11 862	1 355
X	354 721	199 931	7 631	49 991	1 339	257	21 285	14 052	1 994
XI	610 580	289 918	7 886	22 677	1 556	204	12 109	12 255	1 437
XII	410 493	272 614	9 911	38 126	1 269	203	41 942	14 313	1 272
*1969 I	973 088	238 033	10 564	27 937	1 178	229	28 726	12 181	1 235
II	1 041 940	236 440	6 371	15 651	1 114	181	28 193	11 078	1 132
III	409 986	216 386	7 276	24 340	1 031	259	22 722	10 881	1 921
IV	315 961	259 078	6 537	12 035	1 334	245	33 641	12 051	1 993

SITC, Rev. No	629.1	651	652, 653	671—679	682	684	711	712	712.5
Vuosi ja kuukausi År och månad Year and month	Siitä ajoneuvojen ym. renkaat Av dem däck o. slangar för fordon m.m. <i>Of which tyres and tubes for vehicles etc.</i>	Langat Garn och tråd <i>Yarn and thread</i>	Kankaat Tyger <i>Woven fabrics</i>	Rauta ja teräs <sup>1)</sup> Järn och stål <sup>1)</sup> <i>Iron and steel<sup>1)</sup></i>	Kupari <sup>1)</sup> Koppar <sup>1)</sup> <i>Copper<sup>1)</sup></i>	Alumiini <sup>1)</sup> Aluminium <sup>1)</sup> <i>Aluminium<sup>1)</sup></i>	Voimakoneet <sup>2)</sup> Kraftmaskiner <sup>2)</sup> <i>Power generating machinery<sup>2)</sup></i>	Maatalouskoneet ja -laitteet Lantbruksmaskiner och -redskap <i>Agricultural machinery</i>	Siitä traktorit, pl. nojaperävaunut traktorer Av dem traktorer, exkl. semitrailers <i>Of which tractors, excl. for tractor trailer</i>
	1 000 kg								
1962 .....	5 626	10 138	6 448	613 973	8 408	18 246	14 211	..	14 392
1963 .....	6 330	10 529	6 608	560 163	4 851	15 054	12 243	..	15 742
1964 .....	8 342	12 656	6 603	663 128	7 759	19 690	11 801	31 080	11 672
1965 .....	10 672	11 130	6 796	692 378	15 213	20 628	12 192	40 253	14 073
1966 .....	10 822	14 094	9 732	729 020	15 903	25 899	9 399	37 846	12 929
1967 .....	10 789	13 678	10 150	725 938	10 963	28 243	9 591	25 616	8 792
*1968 .....	10 981	13 695	9 994	623 366	11 827	26 623	9 506	21 229	7 774
*1968 III	622	1 195	791	40 243	1 477	2 239	739	2 145	858
IV	1 493	1 503	783	45 356	835	1 380	1 226	2 113	595
V	1 393	1 245	799	72 450	1 029	3 018	841	3 048	1 276
VI	1 153	1 039	850	65 762	1 360	2 485	1 318	1 632	1 214
VII	661	844	751	42 058	764	1 457	421	2 036	488
VIII	555	777	848	51 960	869	1 984	821	2 040	583
IX	983	1 077	953	60 351	1 640	2 283	794	2 112	747
X	1 396	1 157	861	55 124	1 129	2 807	770	1 702	643
XI	953	1 207	794	58 936	652	1 800	628	1 028	394
XII	681	1 383	847	51 754	638	1 828	606	1 248	383
*1969 I	805	1 490	1 154	51 652	974	1 896	579	1 342	399
II	663	1 441	1 012	47 754	774	1 877	1 122	1 462	531
III	1 449	1 586	1 160	45 974	737	1 746	827	1 996	602
IV	1 456	1 582	1 040	..	362	2 352	698	3 313	1 402

1) Myös valanteet, tangot, langat, levyt, putket yms. — \*) El sähkökäyttöiset.

2) Inkl. göt, stänger, trådar, plåtar, rör o.dyl. — \*) Exkl. elektriska.

3) Incl. ingots, bars, wires, plates, tubes etc. — \*) Excl. electric.

## 13. Tärkeimpien tavarain tuonti (jatk.) — Importen av viktigare varor (forts.) — Imports of certain commodities (cont.)

SITC, Rev. N:o	714	715, 717, 718	719	722.1	722.2, 723	724	725	726, 729	732.1-3, 6, 7
Vuosi ja kuukausi År och månad Year and month	Konttori- koneet Kontors- maskiner Office machines	Teollisuus- koneet *) Industri- maskiner *) Machines for industries *)	Muut koneet ja laitteet sekä osat *) Andra maskiner o. apparater samt delar *) Other machinery and appliances incl. parts *)	Sähkövoima- koneet Elektriska kraft- maskiner Electric power machinery	Sähköasen- nustarvikkeet ja eristetty sähkölanka ja -kaapeli Elektrisk installations- materiel, isolerad tråd och kabel Electric installation apparatus insulated wire and cable	Puhelin-, lennätin-, radio-, tv-, tutka- yms. laitteet Telefon-, telegraf-, radio-, tv- radar- o.d. apparater Telecommu- nication apparatus	Sähköllä toimivat kotitalous- koneet ja -laitteet Elektriska hushålls- maskiner o. -apparater Domestic electrical equipment	Muut sähkö- koneet ja -laitteet Andra elektriska maskiner o. -apparater Other electrical machinery and apparatus	Autot ja niiden alustat Automobiler o. underreden till dem Automobiles and automobile chassis
	1 000 kg								kpl—st.
1963 .....	843	20 333	..	4 292	2 815	3 381	4 577	9 017	57 958
1964 .....	1 028	26 365	38 822	4 961	2 808	4 057	5 096	10 947	105 513
1965 .....	1 105	28 040	51 694	6 135	3 629	3 355	6 257	11 638	117 557
1966 .....	1 296	28 503	48 314	4 919	3 420	2 742	6 324	11 824	94 843
1967 .....	1 255	25 340	48 962	4 990	3 807	2 691	8 322	11 235	78 329
*1968 .....	1 022	23 393	39 732	4 233	7 239	2 664	8 329	11 030	61 944
*1968 III	99	1 463	3 615	509	726	212	796	745	4 633
IV	90	1 596	3 343	317	587	189	902	724	7 370
V	110	3 102	3 830	462	781	255	976	989	7 940
VI	84	2 078	4 877	386	656	170	689	905	6 958
VII	62	1 525	3 035	177	406	170	408	551	4 209
VIII	43	1 235	2 167	315	495	212	560	774	4 567
IX	82	1 703	3 344	222	503	235	665	886	3 986
X	78	1 919	2 965	295	562	260	876	1 242	5 923
XI	77	1 120	3 544	324	581	275	638	1 097	5 538
XII	100	4 539	3 679	755	966	222	681	1 247	5 134
*1969 I	75	3 124	3 419	331	649	172	560	838	6 204
II	62	2 428	3 237	247	560	167	711	973	7 230
III	80	2 436	3 520	367	663	216	569	935	10 080
IV	88	1 831	4 011	312	573	251	820	973	14 111

## 14. Tärkeimpien tavarain vienti — Exporten av viktigare varor — Exports of certain commodities

Ulkomaankauppatilaston mukaan — Enligt utrikeshandelsstatistiken — According to foreign trade statistics

SITC, Rev. N:o	022	023	024	025	211, 611	212, 613	242	243	251.2	251.6—9
Vuosi ja kuukausi År och månad Year and month	Kulva- maito ym. Tormjolk o. dyl. Milk, dry etc.	Vol Smör Butter	Juusto Ost Cheese	Munat Ägg Eggs	Vuodat ja nahat Hudar, skinn och läder Hides, skins and leather	Turkks- nahat Pälsskinn Fur skins	Pyöreä ja karkeasti syrjitty puutavara Rundvirke o. grovt kant- hugget virke Wood in the rough or roughly squared	Sahattu ja höylätty puutavara Sågade och hyvlade trävaror Wood, shaped or simply worked	Puuhioke Slipmassa Mechanical wood pulp	Selluloosa Cellulosa Chemical wood pulp
	1 000 kg						1 000 k-m <sup>2</sup> · f-m <sup>2</sup>	1 000 stds.	1 000 kg	
1963 .....	5 072	15 772	17 203	9 485	6 935	111	2 156	982	172 196	1 754 607
1964 .....	20 112	23 952	21 576	8 136	7 538	121	1 376	1 001	174 504	1 950 373
1965 .....	26 110	19 353	19 724	9 874	9 165	151	803	882	149 073	1 968 757
1966 .....	18 746	18 042	21 132	12 460	6 432	172	709	811	130 102	2 088 005
1967 .....	15 055	16 222	15 919	15 774	8 068	234	663	745	117 558	2 006 374
*1968 .....	16 415	18 174	17 236	13 300	6 292	293	484	848	81 498	2 142 619
*1968 III	1 303	1 224	989	1 392	994	52	17	22	9 982	163 050
IV	2 518	1 238	1 513	438	749	9	22	56	11 284	176 922
V	1 357	1 801	1 171	891	657	52	112	77	7 269	215 148
VI	1 006	1 808	1 644	871	459	19	29	85	3 921	165 954
VII	1 332	2 760	1 174	768	273	12	53	106	3 605	176 270
VIII	1 533	3 262	1 432	728	354	16	64	103	5 277	178 807
IX	1 861	2 004	1 854	932	527	13	59	89	6 072	168 805
X	1 483	1 429	1 337	992	468	20	44	89	5 243	210 642
XI	1 326	953	1 530	1 052	210	7	45	89	5 407	187 047
XII	1 724	714	2 393	1 092	391	47	17	70	9 531	202 095
*1969 I	494	1 074	391	1 733	366	52	21	59	4 091	197 287
II	1 663	785	803	1 182	376	14	16	23	6 319	143 700
III	2 213	1 625	2 412	473	767	63	4	18	5 646	160 691
IV	1 916	1 311	757	189	475	78	10	19	5 719	151 864

## 14. Tärkeimpien tavarain vienti (jatk.) — Exporten av viktigare varor (forts.) — Exports of certain commodities (cont.)

SITC, Rev. N:o	266	283.5	513, 514	631.1—2	632.4	641.1—5, 7—9	641.6	642	652, 653
	Tekokuidut Konstfibrer Man-made fibres	Sinkkimalmi ja -rikaste Zinkmalm och -slig Zinc ores and cons.	Epä- orgaaniset kemikaalit Oorganiska kemikalier Inorganic chemicals	Vaneri, rimalevy yms. Kryssfaner, lamellträ o.d. Veneers, plywood etc.	Rakennus- puusepänt- teokset Byggnads- snickerier Builders woodwork	Paperi ja pahvi Papper och papp Paper and paperboard	Puukultu- levyt Träfiber- plattor Fibre boards	Paperi- ja pahviteokset Varor av papper el. papp Articles of paper or paperboard	Kankaat Tyger Woven fabrics
	1 000 kg			k-m <sup>a</sup> — f-m <sup>a</sup>	1 000 kg				
Vuosi ja kuukausi År och månad Year and month									
1963 .....	15 689	142 943	21 248	383 012	20 601	2 295 892	161 314	81 591	1 958
1964 .....	17 745	147 255	19 342	439 884	5 049	2 506 130	164 467	104 958	3 022
1965 .....	20 785	147 628	24 142	460 773	6 349	2 672 891	143 661	108 144	3 714
1966 .....	26 289	112 542	28 245	460 019	5 121	2 899 932	131 239	111 571	4 263
1967 .....	23 517	115 327	38 870	485 596	8 945	2 818 420	138 585	121 834	5 109
*1968 .....	25 842	125 947	69 636	543 383	6 963	3 040 763	146 551	132 992	4 826
*1968 III	2 041	—	1 860	49 096	375	257 394	11 902	13 203	507
IV	2 894	—	574	59 629	430	281 948	15 306	13 843	325
V	2 413	27 606	15 319	57 909	799	269 946	14 031	11 693	334
VI	2 172	15 390	4 025	40 808	595	222 723	10 148	10 065	326
VII	2 385	10 360	2 103	32 945	646	261 088	10 726	7 615	125
VIII	1 824	15 008	3 356	41 338	516	281 099	12 950	9 867	401
IX	2 166	14 731	10 204	37 442	755	257 330	13 157	12 340	434
X	1 895	12 643	1 153	48 801	609	281 761	13 212	13 110	477
XI	2 520	15 191	16 693	52 416	837	278 951	13 835	15 338	512
XII	2 046	7 628	3 281	48 184	811	234 113	9 836	10 113	545
*1969 I	2 831	13 164	692	46 440	361	261 548	11 605	8 982	519
II	1 801	—	1 234	45 285	692	230 477	9 831	12 057	586
III	2 464	—	1 253	54 741	1 032	309 751	14 707	13 688	668
IV	2 193	—	1 361	49 786	1 006	291 811	12 082	13 740	511

SITC, Rev. N:o	671—679	682	715, 717, 718	711, 712, 719	722.1	723.1	724	821
	Rauta ja teräs <sup>1)</sup> Järn och stål <sup>1)</sup> Iron and steel <sup>1)</sup>	Kupari <sup>1)</sup> Koppar <sup>1)</sup> Copper <sup>1)</sup>	Teollisuus- koneet <sup>2)</sup> Industri- maskiner <sup>2)</sup> Machines for industries	Muut koneet ja laitteet sekä osat <sup>2)</sup> Andra maskiner och apparater samt delar <sup>2)</sup> Other machinery and appliances incl. parts <sup>2)</sup>	Sähkövoima- koneet Elektriska kraftmaskiner Electric power machinery	Eristetty sähkölanka ja kaapeli För elektriskt ändamål Isolerad tråd och kabel Insulated wire and cable	Puhelu-, len- nätin-, radio-, tv-, tutka- yms. laitteet Telefon-, tele- graf-, radio-, tv-, radar- o.d. apparater Telecom- munications apparatus	Huonekalut Möbler Furniture
	1 000 kg							
Vuosi ja kuukausi År och månad Year and month								
1963 .....	244 186	14 648	19 770	..	2 035	11 148	205	2 462
1964 .....	508 780	16 188	9 149	19 939	2 595	13 728	275	3 089
1965 .....	827 527	13 973	11 549	26 334	3 668	13 305	602	3 990
1966 .....	817 757	24 707	16 493	27 156	3 320	17 029	713	3 988
1967 .....	851 666	24 122	20 579	29 684	4 574	15 356	880	5 065
*1968 .....	845 222	23 861	23 020	41 218	5 061	14 970	1 280	7 967
*1968 III	34 241	2 067	1 700	3 711	484	2 303	74	380
IV	24 008	1 892	1 639	3 446	495	2 113	58	573
V	119 371	1 657	2 177	3 417	430	863	105	868
VI	92 000	1 275	2 215	3 682	486	989	129	901
VII	101 014	1 125	1 569	2 605	164	513	58	397
VIII	86 011	1 881	1 399	3 752	475	990	100	632
IX	93 852	2 269	1 707	4 152	398	1 363	133	808
X	86 504	2 868	2 140	3 571	486	1 252	167	1 079
XI	54 810	2 457	1 930	3 088	431	2 188	175	978
XII	77 224	2 435	2 164	4 966	332	437	140	777
*1969 I	98 524	1 912	2 230	4 019	830	776	136	538
II	39 395	1 963	1 863	3 868	536	1 262	86	492
III	44 259	1 877	3 229	4 677	500	2 099	113	574
IV	55 654	2 006	2 843	14 703	556	1 749	150	690

<sup>1)</sup> Myös valanteet, tangot, langat, levyt, putket yms. — <sup>2)</sup> Ei sähkökäyttöiset — <sup>3)</sup> Pl. konttorikoneet.  
<sup>1)</sup> Inkl. göt, stänger, trådar, plåtar, rör o.dyl. — <sup>2)</sup> Exkl. elektriska — <sup>3)</sup> Exkl. kontorasmaskiner.  
<sup>1)</sup> Incl. ingots, bars, wires, plates, tubes, etc. — <sup>2)</sup> Excl. electric — <sup>3)</sup> Excl. office machines.

15. Rahalaitosten ottolainaus yleisöltä — Penninginrättningarnas inlåning från allmänheten — Deposits in banking establishments

Vuoden ja kuukauden lopussa Vid utgången av End of	Lilkepankit Affärsbanker Commercial banks			Kiinnitysluottolaitokset Hypoteeksinrättningar Mortgage banks			Säästöpankit Sparbanker Savings banks			Postisäästöpankki Postsparbanken Post-office Savings Bank		
	Talletukset Depositioner Deposits	Shekkitilit Checkräkningar Cheque accounts	Yhteensä Summa Total	Tallet. Depositioner Deposits	Shekkit. Checkräk. Cheque accounts	Yhteensä Summa Total	Tallet. Depositioner Deposits	Shekkit. Checkräk. Cheque accounts	Yhteensä Summa Total	Talletukset Depositioner Deposits	Siirtotilit Giro-räkningar Giro-accounts	Yhteensä Summa Total
	Milj. mk											
1963 ....	2 441.05	715.27	3 156.32	0.20	0.55	0.75	2 336.64	84.07	2 420.71	648.47	250.31	898.78
1964 ....	2 816.71	683.35	3 500.06	0.17	0.22	0.39	2 614.74	86.32	2 701.06	713.83	296.54	1 010.37
1965 ....	3 160.09	665.74	3 825.83	0.18	0.23	0.41	2 954.40	89.79	3 044.19	773.21	309.42	1 082.63
1966 ....	3 637.20	625.54	4 262.74	0.21	0.64	0.85	3 329.88	111.64	3 441.52	863.56	318.02	1 181.58
1967 ....	4 080.79	649.81	4 730.60	0.27	0.50	0.77	3 644.60	97.53	3 742.13	941.22	340.88	1 282.10
1968 ....	4 580.68	832.70	5 413.38	0.36	0.44	0.80	3 966.38	133.34	4 099.72	1 027.16	428.35	1 455.51
1968 IV	4 209.87	674.96	4 884.83	0.24	0.42	0.66	3 750.45	94.53	3 844.98	979.01	454.36	1 433.37
V	4 212.17	697.36	4 909.53	0.25	0.70	0.95	3 758.50	97.75	3 856.25	972.01	403.62	1 375.63
VI	4 249.20	668.75	4 917.95	0.25	0.48	0.73	3 740.92	95.32	3 836.24	965.40	425.68	1 391.08
VII	4 262.54	758.13	5 020.67	0.24	0.55	0.79	3 747.45	101.32	3 848.77	966.81	381.91	1 348.72
VIII	4 289.74	761.71	5 051.45	0.27	0.43	0.70	3 779.44	102.43	3 881.87	968.00	361.81	1 329.81
IX	4 319.22	785.60	5 104.82	0.29	0.49	0.78	3 806.24	112.03	3 918.27	973.24	388.07	1 361.31
X	4 335.64	761.48	5 097.12	0.28	0.67	0.95	3 813.40	114.30	3 927.70	977.19	369.00	1 346.19
XI	4 374.24	752.74	5 126.98	0.28	0.60	0.88	3 858.22	109.98	3 968.20	985.43	365.63	1 351.06
XII	4 580.68	832.70	5 413.38	0.36	0.44	0.80	3 966.38	133.34	4 099.72	1 027.16	428.35	1 455.51
1969 I	4 578.78	869.04	5 447.82	0.37	0.51	0.88	3 997.82	109.97	4 107.79	1 037.77	434.76	1 472.53
II	4 598.52	894.50	5 493.02	0.36	0.71	1.07	4 031.74	114.11	4 145.85	1 050.98	461.30	1 512.28
III	4 636.88	923.00	5 559.88	0.34	0.93	1.27	4 045.02	128.01	4 173.03	1 058.50	426.72	1 485.22
IV	4 690.45	893.60	5 584.05	0.33	0.74	1.07	4 071.17	127.30	4 198.47	1 059.02	421.21	1 480.23
V	4 756.08	912.28	5 668.36	0.32	0.83	1.15	4 115.09	131.15	4 246.24	1 054.04	421.03	1 475.07
VI	4 762.90	919.56	5 682.46	0.30	0.58	0.88	4 084.89	134.79	4 219.68	1 049.47	466.61	1 516.08
	Milj. mk											
	Osuuskauppojen säästö- kassat — Handelslagens sparkassor *)			Osuuskassojen Keskus Oy Andelskassornas Central Ab Central Bank of the Co-operative Credit Societies			Osuuskassat Andelskassor Co-operative credit societies			Kaikkiaan Inalles All banking establishments		
	SOK:n jäsenosuu- s- kaupat SOK:s medlems- handel- slag *)		KK:n jäsenosuu- liikkeet KK:s medlems- andelslag Co-operative Union									
	Talletukset Depositioner Deposits		Talletukset Depositioner Deposits	Shekkitilit Check- räkningar Cheque accounts	Yhteensä Summa Total	Talletukset Depositioner Deposits	Shekkitilit Check- räkningar Cheque accounts	Yhteensä Summa Total	Talletukset Depositioner Deposits	Shekkitilit*) Checkräk- ningar*) Cheque accounts*)	Yhteensä*) Summa*) Total*)	
	Milj. mk											
1963 ....	145.39	165.37	10.50	13.85	24.35	1 437.49	62.25	1 499.74	7 185.01	1 126.30	8 311.31	
1964 ....	155.86	175.48	17.27	13.89	31.16	1 664.14	71.70	1 735.84	8 158.20	1 152.02	9 310.22	
1965 ....	168.77	188.42	22.52	11.11	33.63	1 930.96	76.80	2 007.76	9 198.55	1 153.09	10 351.64	
1966 ....	180.30	200.37	23.65	14.29	37.94	2 202.13	97.22	2 299.35	10 437.30	1 167.35	11 604.65	
1967 ....	216.05	215.26	22.33	11.71	34.04	2 417.34	74.50	2 491.84	11 537.86	1 174.93	12 712.79	
1968 ....	237.75	227.25	17.09	23.46	40.55	2 683.10	97.70	2 780.80	12 739.77	1 515.99	14 255.76	
1968 IV	202.88	218.04	19.16	13.89	33.05	2 505.82	68.48	2 574.30	11 885.47	1 306.64	13 192.11	
V	203.22	214.24	16.43	21.35	37.78	2 504.15	73.74	2 577.89	11 880.97	1 294.52	13 175.49	
VI	201.82	212.84	16.75	18.66	35.41	2 493.85	73.65	2 567.50	11 881.03	1 282.54	13 163.57	
VII	201.87	212.50	17.39	21.31	38.70	2 501.39	78.41	2 579.80	11 910.19	1 341.63	13 251.82	
VIII	202.78	211.57	16.77	17.96	34.73	2 530.48	88.22	2 618.70	11 999.05	1 332.56	13 331.61	
IX	206.90	218.41	16.78	14.95	31.73	2 552.46	88.19	2 640.65	12 093.54	1 389.33	13 482.87	
X	220.06	210.49	16.68	15.37	32.05	2 563.56	86.30	2 649.86	12 137.30	1 347.12	13 484.42	
XI	217.32	223.08	16.81	16.52	33.33	2 602.09	87.96	2 690.05	12 277.47	1 333.43	13 610.90	
XII	237.75	227.25	17.09	23.46	40.55	2 680.10	97.70	2 780.80	12 739.77	1 515.99	14 255.76	
1969 I	239.90	230.59	16.43	30.64	47.07	2 719.33	81.64	2 800.97	12 820.99	1 526.56	14 347.55	
II	242.99	232.54	16.25	12.79	29.04	2 758.89	87.65	2 846.54	12 932.27	1 571.06	14 503.33	
III	244.51	233.71	16.04	22.50	38.54	2 782.58	88.60	2 871.18	13 017.58	1 589.76	14 607.34	
IV	244.38	235.23	16.39	21.61	38.00	2 809.37	96.25	2 905.62	13 126.34	1 560.71	14 687.05	
V	244.16	232.66	22.94	19.15	42.09	2 828.14	98.33	2 926.47	13 253.43	1 582.77	14 836.20	
VI	243.87	230.37	19.48	19.23	38.71	2 797.31	98.76	2 896.07	13 188.59	1 639.53	14 828.12	

\*) Consumers' co-operative savings funds — \*) Finnish Co-operative Wholesale Society.

\*) Postisäästöpankin siirtotilit ml. — Inkl. Postsparbankens girokonton — Incl. giro accounts of the Post-office Savings Bank.

## 16. Rahalaitosten antolainaus yleisölle — Penninginrättningarnas utlåning till allmänheten — Loans by banking establishments

Vuoden ja kuukauden lopussa Vid utgången av End of	Suomen Pankki Finlands Bank Bank of Finland			Liikepankit Affärsbanker Commercial banks				Säästöpankit Sparbanker Savings banks				Postisäästöpankki <sup>1)</sup> Postsparbanken <sup>2)</sup> Post-office Savings Bank <sup>3)</sup>
	Markka- määr. veksellit Växlar i mark Bills in marks	Muu lainananto Annan kredit- givning Other advances	Yhteensä Summa Total	Veksellit Växlar Bills	Shekkitillit Check- räkningar Cheques accounts	Muu lainananto Annan kredit- givning Other advances	Yhteensä Summa Total	Veksellit Växlar Bills	Shekkitillit Check- räkningar Cheque accounts	Muu lainananto Annan kredit- givning Other advances	Yhteensä Summa Total	Lainat Lån Loans
	Milj. mk											
1963 ....	57.17	78.25	135.42	1 237.25	258.25	1 977.00	3 472.50	105.95	43.19	1 985.40	2 134.54	544.01
1964 ....	67.09	76.59	143.68	1 335.23	312.53	2 268.68	3 916.44	126.40	44.58	2 147.07	2 318.05	607.70
1965 ....	26.02	107.15	133.17	1 434.53	303.45	2 541.58	4 279.56	156.76	53.71	2 398.75	2 609.22	716.52
1966 ....	112.21	148.79	261.00	1 584.30	360.98	2 922.43	4 867.71	188.72	54.78	2 707.91	2 951.41	783.87
1967 ....	140.67	284.53	425.20	1 560.76	386.33	3 256.61	5 203.70	206.54	60.02	2 981.11	3 247.67	868.97
1968 ....	147.50	166.83	314.33	1 539.15	363.02	3 691.10	5 593.27	224.51	57.77	3 166.13	3 448.41	940.34
1968 IV	141.02	179.93	320.95	1 497.29	360.92	3 340.66	5 198.87	190.10	59.00	3 012.03	3 261.13	914.78
V	131.72	179.96	311.68	1 493.63	362.04	3 379.66	5 235.33	189.83	57.26	3 040.22	3 287.31	915.45
VI	133.51	176.59	310.10	1 482.06	394.13	3 412.75	5 288.94	192.85	64.49	3 039.64	3 296.98	920.77
VII	133.52	170.96	304.48	1 450.96	366.44	3 453.25	5 270.65	197.87	57.86	3 056.36	3 312.09	932.54
VIII	135.88	170.97	306.85	1 440.80	365.92	3 489.68	5 296.40	199.60	57.60	3 084.52	3 341.72	928.28
IX	139.13	173.64	312.77	1 465.96	377.14	3 545.49	5 388.59	204.98	58.00	3 109.41	3 372.39	930.86
X	131.42	169.33	300.75	1 475.43	369.93	3 578.89	5 424.25	212.64	58.04	3 142.51	3 413.19	927.16
XI	132.08	172.84	304.92	1 503.42	404.88	3 620.57	5 528.87	214.91	58.67	3 172.78	3 446.36	930.62
XII	147.50	166.83	314.33	1 539.15	363.02	3 691.10	5 593.27	224.51	57.77	3 166.13	3 448.41	940.34
1969 I	129.38	155.68	285.06	1 494.55	372.27	3 723.81	5 590.63	233.67	59.58	3 157.01	3 450.26	950.62
II	133.98	144.40	278.38	1 493.10	408.29	3 744.36	5 645.75	232.78	60.15	3 181.74	3 474.67	951.49
III	129.25	145.36	274.61	1 496.23	415.32	3 792.93	5 704.48	230.94	58.45	3 201.63	3 491.02	958.45
IV	94.38	148.08	242.46	1 509.42	445.52	3 847.04	5 801.98	230.82	60.05	3 224.51	3 515.38	960.48
V	122.78	148.60	271.38	1 538.48	454.15	3 908.92	5 901.55	233.37	59.44	3 257.32	3 550.13	969.90
VI	137.33	136.57	273.90	1 563.28	459.82	3 983.71	6 006.81	236.24	61.71	3 263.11	3 561.06	978.93

Vuoden ja kuukauden lopussa Vid utgången av End of	Kinnitys- luotto- laitokset Hypoteekki- inrättn. Mortgage banks				Osuuskassojen Keskus Oy Andelskassornas Central Ab Central Bank of the Co-operative Credit Societies					Osuuskassat Andelskassor Co-operative credit societies				Kaikkiaan Inalles All banking establishments			
	Lainat <sup>2)</sup> Lån <sup>2)</sup> Loans <sup>2)</sup>	Veksellit Växlar Bills	Shekkitillit Check- räkning. Cheques accounts	Muu lainananto Annan kredit- givning Other advances	Yhteensä Summa Total	Veksellit Växlar Bills	Shekkitillit Check- räkning. Cheques accounts	Muu lainananto Annan kredit- givning Other advances	Yhteensä Summa Total	Veksellit Växlar Bills	Shekkitillit Check- räkning. Cheques accounts	Muu lainananto Annan kredit- givning Other advances	Yhteensä Summa Total				
	Milj. mk																
1963 ....	664.31	101.13	8.44	39.27	148.84	133.80	36.94	1 438.13	1 608.86	1 635.30	346.82	6 726.36	8 708.48				
1964 ....	829.34	109.60	10.19	117.04	236.83	159.48	41.24	1 619.98	1 820.70	1 797.80	408.54	7 666.40	9 872.74				
1965 ....	899.39	145.81	14.19	157.83	317.83	192.34	42.12	1 796.13	2 030.59	1 955.46	413.47	8 617.35	10 986.28				
1966 ....	908.80	161.60	11.65	164.48	337.73	206.76	52.44	2 001.81	2 261.01	2 253.59	479.85	9 638.09	12 371.53				
1967 <sup>3)</sup> ..	1 026.94	163.46	17.56	174.21	355.23	215.00	63.96	2 145.35	2 424.31	2 286.43	527.87	10 737.72	13 552.02				
1968 ....	1 053.03	121.61	8.29	142.28	272.18	256.25	59.14	2 285.10	2 600.49	2 289.02	488.22	11 444.81	14 222.05				
1968 IV	1 006.28	118.25	14.66	116.35	249.26	192.30	63.20	2 140.64	2 396.14	2 138.96	497.78	10 710.67	13 347.41				
V	1 004.54	117.93	13.28	116.41	247.62	197.06	60.50	2 155.80	2 413.36	2 130.17	493.08	10 792.04	13 415.29				
VI	999.85	118.65	16.13	115.76	250.54	207.23	64.24	2 157.24	2 428.71	2 134.30	538.99	10 822.60	13 495.89				
VII	999.23	119.14	16.23	115.82	251.19	214.84	60.05	2 175.09	2 449.98	2 116.33	500.58	10 903.25	13 520.16				
VIII	997.11	118.20	14.07	115.84	248.11	215.73	58.29	2 201.91	2 475.93	2 110.21	495.88	10 988.31	13 594.40				
IX	998.58	120.31	16.82	116.20	253.33	226.77	62.31	2 233.87	2 522.95	2 157.15	514.27	11 108.05	13 779.47				
X	1 074.88	133.10	16.05	110.84	259.99	229.01	62.72	2 261.38	2 553.01	2 181.60	506.74	11 264.89	13 953.23				
XI	1 073.31	138.65	15.40	109.64	263.69	234.78	62.48	2 284.10	2 581.36	2 223.84	541.43	11 363.86	14 129.13				
XII	1 053.03	121.61	8.29	142.28	272.18	256.25	59.14	2 285.10	2 600.49	2 289.02	488.22	11 444.81	14 222.05				
1969 I	1 051.39	117.37	5.04	156.68	279.09	255.08	64.50	2 290.03	2 609.61	2 230.05	501.39	11 485.22	14 216.66				
II	1 045.54	115.54	11.08	155.78	282.40	262.86	65.80	2 296.03	2 624.69	2 238.26	545.32	11 519.34	14 302.92				
III	1 106.15	117.63	4.77	160.20	282.60	266.45	63.56	2 307.80	2 637.81	2 240.50	542.10	11 672.52	14 455.12				
IV	1 112.86	123.46	4.76	159.73	287.95	271.75	62.40	2 327.68	2 661.83	2 229.83	572.73	11 780.38	14 582.94				
V	1 142.81	126.00	4.89	162.42	293.31	274.18	59.44	2 357.57	2 691.19	2 294.81	577.92	11 947.54	14 820.27				
VI	1 178.93	123.43	5.17	164.68	293.28	278.85	66.30	2 368.73	2 713.88	2 339.13	593.00	12 074.66	15 006.79				

<sup>1)</sup> Ml. yksityiset obligatiolainat — <sup>2)</sup> Todellisia nostettuja lainoja — <sup>3)</sup> Poikkeuslupojen jälkeksiin lukulain vaikuttaa 12. 10. 1967 toimeenpantu markan pariarvon muutos. Uusi pariarvo: 1 U.S.A. \$=4.20 mk.

<sup>4)</sup> Inkl. privata obligationslån — <sup>5)</sup> Engentliga lyfta lån — <sup>6)</sup> Siffrorna under tvärstrecken påverkas av den 12. 10. 1967 genomförda förändringen av markens paritetsvärdet: 1 U.S.A. \$=4.20 mk.

<sup>7)</sup> Incl. private bonded loans — <sup>8)</sup> Real loans — <sup>9)</sup> The figures under the gross lines are affected by the change in the par value of the mark, effective Oct. 12, 1967. New parity: 1 U.S. \$=4.20 mk.

## 17. Suomen Pankki — Finlands Bank — The Bank of Finland

## a. Tärkeimmät tilit ja setelinanto-oikeus — Viktigare konton och sedelutgivningsrätt — Certain accounts and right of note issue

Vuoden ja kuukauden lopussa Vid utgången av End of	Ensisijainen setelinkate Ordinary note cover		Tolsijainen setelinkate Supplementary note cover		Taseen loppusumma Balansens slutsumma Total	Määräaikaiset sitoumukset Tidsbundna förbindelser Term liabilities	
	Kulta Gold	Ulkomaiset valuutat, vekselit ja obligaatit <sup>1)</sup> Utländska valutor, växlar o. obligationer <sup>1)</sup> Foreign exchange, bills and bonds <sup>1)</sup>	Diskonstatut kotimaiset vekselit Diskonterade inhemska växlar Inland bills discounted	Rediskonstatut vekselit Rediskonterade växlar Rediscounted bills		Ulkomaiset Utländska Foreign	Kotimaiset Inhemska Finnish
	Milj. mk						
1963 .....	134.5	683.3	125.9	325.3	1 407.8	66.9	1.1
1964 .....	189.6	860.1	122.3	448.4	1 717.8	54.3	1.1
1965 .....	167.5	777.2	71.5	640.6	1 776.3	45.6	11.6
1966 .....	143.9	493.3	148.5	915.2	2 125.5	84.6	41.7
1967 .....	188.8	610.0	263.2	867.5	2 637.2	339.5	213.6
1968 .....	189.5	1 287.9	172.6	617.7	2 738.2	21.4	525.0
1968 V ..	191.2	1 170.8	167.5	701.7	2 813.5	335.9	468.5
VI ..	191.3	1 279.6	165.3	694.8	2 863.1	290.8	491.6
VII ..	191.3	1 291.1	165.3	645.0	2 620.3	159.5	491.8
VIII ..	190.1	1 264.4	167.7	619.2	2 722.1	159.5	510.0
IX ..	190.1	1 269.4	170.9	677.2	2 705.1	159.5	529.6
X ..	190.1	1 316.9	160.8	734.7	2 723.4	157.0	539.8
XI ..	189.5	1 319.3	161.5	719.9	2 743.7	157.0	535.2
XII ..	189.5	1 287.9	172.6	617.7	2 738.2	21.4	525.0
1969 I ..	189.5	1 382.2	154.5	452.0	2 626.9	21.4	538.7
II ..	189.2	1 396.3	159.1	438.1	2 596.7	21.4	520.1
III ..	189.2	1 407.8	154.3	439.8	2 587.3	21.7	520.2
IV ..	189.2	1 410.5	117.0	491.0	2 624.1	19.0	522.9
V ..	189.2	1 191.1	145.4	609.7	2 672.5	19.0	502.3
VI ..	189.2	1 190.9	155.6	699.6	2 643.0	14.6	435.8

Vuoden ja kuukauden lopussa Vid utgången av End of	Vaadittaessa maksettavat sitoumukset Vid anfordran betalbara förbindelser Liabilities payable on demand						Setelin- anto- oikeus Sedelut- givnings- rätt Right of note issue	Setelinanto Sedelutgivning Note issue			
	Ulkom. valuuttatilit Utländska valutakonton Foreign exchange accounts	Ulkom. markka- tilit Utländska mark- konton Mark accounts of holders abroad	Valtion shekkitilit Statens check- räkning Cheque account of the Treasury	Postisääs- töpankin shekkitilit Postspar- bankens checkräkn. Cheque account of the Post-office Savings Bank	Yksityisten rahalait. shekkitilit Privata penningin- rätningars checkräkn. Cheque account of private banks	Muut Övriga Other		Liikkeessä olevat asetelit Ute- löpande sedlar Notes in circulation	Vaadit- taessa mak- settavat sit- oumukset Vid anford- ran betal- bara för- bindelser Liabilities payable on demand	Shekki- luotoista nosta- matta Inne- stående på check- kredit Undrawn on cheque credits	Setelin- antovara Sedelut- givnings- reserv Unused right of note issue
	Milj. mk										
1963 .....	18.2	33.6	0.2	3.0	1.3	2.9	1 269.0	943.7	59.2	5.8	260.3
1964 .....	84.7	28.5	5.4	49.6	16.4	2.2	1 549.7	1 002.7	186.8	5.0	355.2
1965 .....	44.8	10.9	1.1	8.3	11.9	21.3	1 444.7	1 028.5	98.3	5.1	312.8
1966 .....	61.2	16.2	39.8	17.3	13.8	31.3	1 337.2	1 106.2	179.6	4.9	46.5
1967 .....	74.7	14.1	4.4	17.2	9.8	19.4	1 498.8	1 052.1	139.6	3.1	304.0
1968 .....	62.1	12.4	3.0	3.4	39.2	16.4	2 177.4	1 159.6	136.5	5.6	875.7
1968 V ..	81.5	10.4	7.0	0.1	—	14.3	2 062.2	1 035.7	107.0	3.9	915.6
VI ..	86.1	12.7	0.0	3.0	15.1	13.0	2 170.9	1 101.5	129.9	4.4	935.1
VII ..	69.9	13.4	2.6	2.9	1.6	13.2	2 182.4	1 017.0	103.7	5.3	1 056.4
VIII ..	72.7	13.6	0.1	0.3	36.9	12.2	2 154.5	1 054.0	135.8	5.5	959.2
IX ..	62.0	13.1	1.0	1.8	—	13.1	2 159.5	1 046.4	91.0	6.2	1 015.9
X ..	59.8	12.9	11.1	10.6	4.0	12.8	2 207.0	1 035.0	111.2	6.0	1 054.8
XI ..	57.5	12.6	2.4	21.0	1.6	11.5	2 208.8	1 058.5	106.6	4.0	1 039.7
XII ..	62.1	12.4	3.0	3.4	39.2	16.4	2 177.4	1 159.6	136.5	5.6	875.7
1969 I ..	62.7	9.0	0.7	5.2	45.4	14.3	2 071.7	1 039.3	137.3	6.1	889.0
II ..	45.4	8.7	2.7	1.4	—	14.8	2 085.5	1 080.3	73.0	4.4	927.8
III ..	41.3	8.9	1.9	2.3	—	16.0	2 097.0	1 064.0	70.4	5.3	957.3
IV ..	42.9	8.7	9.7	7.2	—	13.0	2 099.7	1 099.4	81.5	3.8	915.0
V ..	61.3	8.4	0.5	0.8	—	13.8	1 880.3	1 150.0	84.8	3.8	641.7
VI ..	62.7	8.5	5.3	24.7	—	14.3	1 880.1	1 177.6	115.5	4.9	582.1

b. Allin diskonttokorko 1949 1/2—1949 30/6 6 3/4 % 1951 16/12—1954 30/11 5 3/4 % 1959 1/3—1962 29/3 6 %  
 Lägsta diskontsranta 1949 1/7—1950 2/11 5 3/4 % 1954 1/12—1956 18/4 5 % 1962 30/3—1962 27/4 7 %  
 Lowest discount rate 1950 3/11—1951 15/12 7 3/4 % 1956 19/4—1959 28/2 6 1/2 % 1962 28/4— 6 %

<sup>1)</sup> Ml. kultaosuus Kansainvälisessä Valuuttarahastossa — Inkl. guldtranchen i Internationella Valutafonden — Incl. IMF gold tranche.

## 17. Suomen Pankki (jatk.) — Finlands Bank (forts.) — The Bank of Finland (cont.)

## c. Avista myyntikurssit — Avista försäljningskurser — A vista rates of exchange

Päivämäärä Datum	New York (1 \$)	Montreal (1 C\$)	Lontoo London (1 £)	Tukholma Stockholm (100 Skr)	Oslo (100 Nkr)	Köpenhamina Köpenhamn Copenhagen (100 Dkr)	Frankfurt a/M. (100 DM)	Amsterdam (100 Fl)	Bryssel Brussels (100 Bfr)	Zürich (100 Sfr)	Parisi Paris (100 Fr)	Roma Roma (100 Lit)	Wien Viena (100 Sch)	Lissabon Lisbon (100 Esc.)	Moskova Moskva (Clearing, 1 Rub)
Viralliset myyntikurssit — Officiella försäljningskurser — Official selling rates — mk															
1963 31/12	3.221	2.982	9.010	62.05	45.01	46.69	81.09	89.47	6.470	74.66	65.75	0.5176	12.48	11.24	3.5667
1964 31/12	3.218	2.998	8.975	62.60	44.98	46.50	80.98	89.54	6.485	74.58	65.65	0.5147	12.46	11.20	3.5667
1965 31/12	3.224	2.998	9.035	62.34	45.14	46.83	80.60	89.42	6.497	74.70	65.80	0.5163	12.48	11.27	3.5667
1966 31/12	3.224	2.976	8.995	62.35	45.14	46.70	81.15	89.18	6.450	74.56	65.20	0.5165	12.48	11.22	3.5667
1967 31/12	4.2060	3.893	10.125	81.55	58.88	56.41	105.25	116.95	8.470	97.33	85.70	0.6740	16.29	14.78	4.6799
1968 31/12	4.1870	3.9020	9.985	80.95	58.63	55.86	104.70	116.07	8.360	97.40	84.60	0.6710	16.22	14.65	4.6799
1968 31/1	4.2010	3.8660	10.130	81.40	58.84	56.28	104.93	116.45	8.460	96.61	85.42	0.6727	16.23	14.70	4.6799
» 29/2	4.1950	3.8600	10.090	81.10	58.76	56.32	104.80	116.24	8.450	96.47	85.21	0.6713	16.23	14.65	4.6799
» 31/3	4.1890	3.8710	10.050	81.05	58.71	56.24	105.30	116.01	8.435	97.01	85.20	0.6717	16.20	14.67	4.6799
» 30/4	4.1890	3.8830	10.040	81.01	58.67	56.20	105.08	115.75	8.430	96.50	84.90	0.6715	16.22	14.66	4.6799
» 31/5	4.1870	3.8860	9.995	81.03	58.63	56.03	104.90	115.68	8.410	97.30	84.21	0.6720	16.21	14.64	4.6799
» 30/6	4.1870	3.8940	9.975	81.03	58.63	55.91	104.75	115.67	8.390	97.40	84.21	0.6725	16.22	14.62	4.6799
» 31/7	4.1870	3.9020	10.030	81.08	58.63	55.71	104.28	115.60	8.385	97.35	84.21	0.6740	16.23	14.63	4.6799
» 31/8	4.1870	3.9040	9.980	81.18	58.63	55.75	105.40	115.42	8.360	97.42	84.21	0.6739	16.23	14.61	4.6799
» 30/9	4.1870	3.9040	10.005	81.10	58.63	55.80	105.34	115.21	8.325	97.29	84.21	0.6735	16.21	14.60	4.6799
» 31/10	4.1870	3.9020	10.010	80.95	58.63	55.75	105.20	115.07	8.320	97.47	84.21	0.6725	16.21	14.60	4.6799
» 30/11	4.1870	3.9020	9.990	80.95	58.63	55.80	104.99	115.67	8.350	97.40	84.45	0.6710	16.19	14.63	4.6799
» 31/12	4.1870	3.9020	9.985	80.95	58.63	55.86	104.70	116.07	8.360	97.40	84.60	0.6710	16.22	14.65	4.6799
1969 31/1	4.1870	3.9040	10.005	81.00	58.55	55.70	104.46	115.63	8.350	96.80	84.57	0.6710	16.19	14.68	4.6799
» 28/2	4.1870	3.8880	10.020	80.95	58.55	55.73	104.08	115.40	8.340	97.05	84.60	0.6686	16.16	14.68	4.6799
» 31/3	4.1870	3.8900	10.020	81.11	58.64	55.79	104.08	115.37	8.325	97.10	84.45	0.6670	16.18	14.70	4.6799
» 30/4	4.1870	3.8940	9.995	81.01	58.72	55.59	105.35	115.35	8.330	97.15	84.21	0.6675	16.18	14.71	4.6799
» 31/5	4.2050	3.9000	10.045	81.40	58.90	55.84	105.20	115.34	8.390	97.10	84.55	0.6685	16.25	14.77	4.6799
» 30/6	4.2110	3.8960	10.070	81.45	59.02	55.96	105.25	115.48	8.360	97.28	84.75	0.6725	16.28	14.79	4.6799

d. Kotimainen clearingliike  
Inhemsk clearingrörelse  
Domestic clearing accounts

Vuosi ja kuukausi År och månad Year and month	Postiveksellit, shekit ja siirtomääräykset Postremissväxlar, checker och kontokreditningar Bankers' drafts, cheques and transfer orders	
	Luku Antal 1 000 No.	Määrä Belopp Total sum Milj. mk
1963 .....	7 554	22 976
1964 .....	8 699	26 724
1965 .....	10 055	30 619
1966 .....	11 363	33 720
1967 .....	12 962	37 427
1968 .....	14 426	42 061
1968 VI ..	1 077	3 473
VII ..	1 249	3 841
VIII ..	1 102	3 303
IX ..	1 142	3 440
X ..	1 494	3 919
XI ..	1 316	3 744
XII ..	1 358	3 992
1969 I ..	1 347	3 863
II ..	1 268	3 603
III ..	1 427	3 694
IV ..	1 713	3 942
V ..	1 397	4 131
VI ..	1 433	4 207

18. Postilähtöliike  
Postgironrörelsen  
Post-office giro accounts

Siirtotilit <sup>1)</sup> Girokonton <sup>1)</sup> Giro accounts <sup>1)</sup>		Tilltapahummat (panot ja otot) Transaktioner (in- och utbetalningar) Transactions (Deposits and withdrawals)	
Luku Antal No.	Määrä Belopp Total sum Milj. mk	Luku Antal 1 000 No.	Määrä Belopp Total sum Milj. mk
106 710	468	53 907	88 506
110 554	513	60 185	100 934
111 885	549	66 689	115 091
113 236	607	73 867	127 090
113 946	654	79 846	141 715
116 202	776	83 416	165 161
114 813	736	5 725	12 486
115 015	696	6 315	13 996
115 170	672	5 819	12 600
115 292	816	6 458	12 536
115 613	639	6 913	14 877
115 856	734	7 220	13 846
116 202	776	9 720	18 154
116 308	686	6 826	13 397
116 349	798	7 360	13 961
116 660	715	8 207	15 836
116 771	764	6 944	13 929
116 832	786	7 291	13 763

19. Protestoidut veksellit ja  
tratat<sup>2)</sup>  
Protesterade växlar och  
trattor<sup>2)</sup>  
Protested bills of exchange  
and drafts<sup>2)</sup>

Veksellit Växlar Bills of exchange	Tratat Trattor Drafts	Yhteensä Summa Total
1 000 mk		
8 463	3 301	11 764
6 900	2 849	9 749
6 862	4 229	11 091
9 251	5 162	14 413
9 836	6 086	15 922
* 9 167	* 7 934	* 17 101
768.8	610.9	1 379.7
886.4	604.6	1 491.0
679.1	509.8	1 188.9
727.4	967.3	1 694.7
947.6	752.9	1 700.5
798.4	595.8	1 394.2
425.6	488.9	914.5
712.3	785.8	1 498.1
634.7	711.6	1 346.3
1 360.3	615.5	1 975.8
687.0	422.9	1 109.9
667.9	580.9	1 248.8
* 610.7	* 493.2	* 1 103.9

1) Vuoden ja kuukauden lopussa — \*) Kauppalehden protestilistan mukaan. Kaupungit ja kauppalat.

2) Vid utgången av året och månaden — \*) Enligt protestilistan i Kauppalehti, Städer och köpingar.

3) End of year and month — \*) According to Kauppalehti's list of protested bills. Urban communes.

20. Helsingin Arvopaperipörssi — Helsingfors Fondbörs — Helsinki Stock Exchange

Vuosi ja kuukausi År och månad Year and month	Myynti — Försäljning — Sales							Osakeindeksi <sup>1)</sup> Aktieindex <sup>1)</sup> Share index <sup>1)</sup> 1948 = 100		
	Osakkeet Aktier Shares	Siitä-Därav-Of which		Merkintä- oikeudet Teck- nings- rätter Subscription rights	Deben- tuurit Debentures	Obli- gaatiot Obliga- tioner Bonds	Yh- teensä Summa Total	Pankki- Banker Banks	Teelli- suus In- dustry	Yleis- indeksi General- index
		Teelli- suus Industri Industry	Pankki- Banker Banks							
	1 000 mk									
1963 ....	25 601	17 055	5 790	690	60	3 004	29 355	165	637	542
1964 ....	25 647	17 664	5 464	564	104	4 806	31 121	152	649	548
1965 ....	24 212	15 959	5 896	4 814	544	5 261	34 831	132	616	516
1966 ....	21 363	12 930	6 246	1 684	769	5 398	29 214	116	575	479
1967 ....	18 466	10 248	6 325	968	3 264	8 500	31 198	103	519	430
1968 ....	27 823	17 366	8 072	4 828	4 196	6 944	43 790	107	657	533
1968 VI	1 712	1 289	331	89	248	504	2 553	108	700	565
VII	1 720	1 148	440	44	338	376	2 479	110	714	577
VIII	1 795	1 228	406	328	330	438	2 891	108	728	587
IX	2 930	2 075	526	625	463	1 068	5 086	107	742	596
X	3 418	2 339	786	813	403	711	5 345	108	716	578
XI	2 657	1 733	736	1 773	340	522	5 293	111	703	570
XII	2 894	1 384	1 406	989	439	398	4 719	113	722	584
1969 I	3 429	2 215	1 183	1 228	464	899	6 021	121	811	654
II	2 935	1 715	824	260	406	697	4 298	120	843	679
III	3 090	1 972	717	45	303	776	4 213	124	847	683
IV	3 879	2 852	716	1 284	226	424	5 812	125	815	660
V	2 940	2 019	621	1 495	238	635	5 307	127	875	705
VI	3 150	2 376	516	1 020	219	766	5 156	126	894	720

21. Henkivakuutusyhtiöiden hankinta — Livförsäkringsbolagens nyanskaffning Life insurance policies

Uusia vakuutuksia Nya försäkringar Policies granted	
Luku Antal Number	Milj. mk
152 662	977.3
163 548	1 144.8
161 531	1 263.5
167 367	1 391.2
140 669	1 266.3
127 828	1 285.3
8 423	86.8
6 693	68.2
8 505	85.7
11 047	114.8
12 471	126.5
11 150	112.2
13 811	132.4
9 444	115.4
9 985	122.2
10 633	131.3
9 350	115.0
9 001	112.4
8 616	111.2

<sup>1)</sup> Unitaksen mukaan. Kuukauden keskihinnat — Enligt Unitas. Medelpris per månad — Mean prices of month.

22. Ulkomalnen matkustajaliikenne — Resandetrafiken mellan Finland och utlandet — Foreign passenger traffic

Vuosi ja kuukausi År och månad Year and month	Koko matkustajaliikenne — Hela resandetrafiken — Total passenger traffic														
	Saapuneet — Anlända — Arrivals				Lähteneet — Avresta — Departures										
	Yhteensä Summa Total	Maitse Till lands By land	Meritse Sjöledes By sea	Lentoteltse Per flyg By air	Yhteensä Summa Total	Maitse Till lands By land	Meritse Sjöledes By sea	Lentoteltse Per flyg By air							
1967 ....	2 329 113	1 125 125	933 259	270 729	2 327 763	1 119 008	931 979	276 776							
1968 ....	2 282 774	884 323	1 110 741	287 710	2 275 141	875 629	1 106 453	293 059							
	Suomesta suoraan Pohjoismaiden ulkopuolelle lähteneet matkustajat <sup>1)</sup> — Personer som från Finland rest direkt till utomnordiskt land <sup>1)</sup> — Passengers departed directly to countries outside the Northern countries <sup>1)</sup>														
	Lähteneet Avresta Departures				Ulkomalalaiset kansalaisuuden mukaan Utlänningar efter medborgarskap Foreigners by citizenship								Lähteneitä Suomen kansala- laisia Avresta finska medborg- are Departed Finns		
	Yh- teensä Summa Total	Maitse Till lands By land	Meritse Sjöledes By sea	Lento- teltse Per flyg By air	Yhteensä Summa Total	Ruotsi Sverige Sweden	Norja Norge Norway	Tanska Danmark Denmark	Iso-Britannia Storbritannien Un. Kingdom	Neuvostoliitto Sovjetunionen USSR	Ranska Frankrike France	Länsi-Saksa Västtyskland West Germany		Yhdysvallat Förenta staterna USA	Muut maat Övriga länder Others
1967 ....	308 072	64 552	82 065	160 455	105 147	5 357	683	1 286	13 138	14 553	5 385	22 104	15 063	27 578	202 925
1968 ....	309 685	70 361	75 318	164 006	116 647	7 867	664	1 211	13 093	14 901	4 967	27 762	15 621	30 561	193 038
1968 V	28 102	7 146	6 424	14 532	7 421	673	59	180	799	1 098	394	1 484	749	1 985	20 681
VI	42 366	11 143	11 627	19 596	13 911	1 610	151	204	1 942	1 620	374	2 722	1 763	3 525	28 455
VII	48 276	14 147	15 517	18 612	23 019	2 514	111	306	2 355	1 632	1 061	4 949	3 989	6 102	25 257
VIII	50 753	10 012	20 425	20 316	29 558	1 198	184	239	3 082	2 149	1 589	8 838	4 857	7 422	21 195
IX	25 135	3 341	7 276	14 518	10 837	239	21	57	1 334	1 882	584	2 409	1 373	2 938	14 298
X	19 256	2 821	3 238	13 197	7 039	116	23	48	820	1 185	160	1 657	837	2 193	12 217
XI	14 427	2 511	1 464	10 452	4 585	81	6	11	586	979	151	1 011	398	1 362	9 842
XII	14 326	2 549	1 948	9 829	4 110	125	8	16	492	1 026	145	820	355	1 123	10 216
1969 I	14 494	1 677	2 583	10 234	4 288	93	8	13	469	666	119	1 524	387	1 009	10 206
II	13 833	1 948	1 581	10 304	3 662	94	11	29	534	735	93	893	281	992	10 171
III	21 876	3 345	1 935	16 596	5 189	403	71	100	667	782	190	1 111	667	1 198	16 687
IV	28 015	8 218	3 420	16 377	6 393	407	30	57	674	793	215	1 683	665	1 869	21 622
V	36 667	8 943	9 199	18 525	9 861	708	29	173	1 695	1 251	471	2 420	855	2 259	26 806

<sup>1)</sup> Toukokuusta 1968 lähtien, pohjoismaiden (Islantia lukuunottamatta) muodostettua yhteisen passintarkastusalueen, ei saada tietoja ko. alueen eri maiden välillä matkustajaliikenteen lukumääristä kansalaisuuksittain.

<sup>2)</sup> Fr. o. m. maj 1958 utgör de nordiska länderna (med undantag av Island) ett gemensamt passkontrollområde, vilket omöjliggör uppdelning efter medborgarskap av de resande mellan länderna i ifrågavarande område.

<sup>3)</sup> The Northern countries (excl. Iceland) constitute from May 1958 a joint area of passport control, which makes it impossible to divide by citizenship the passengers travelling between these countries in the area.

## 23. Moottoriajoneuvot — Motorfordon — Motor vehicles

Vuoden ja kuukauden lopussa Vid utgången av End of	Henkilö-autot Personbilar Cars		Kuorma-autot Lastbilar Lorries		Linja- autot Bussar Buses	Paketti- autot Paket- bilar Vans	Muut autot Övriga bilar Other auto- mobiles	Kaikki autot Alla bilar All automobiles		Käyttövoima Drivkraft Motive power		Moottori- pyörät Motor- cyklar Motor cycles
	Yhteensä Summa Total	Ammatt. Yrkesm. Profes- sional	Yhteensä Summa Total	Ammatt. Yrkesm. Profes- sional				Yhteensä Summa Total	Ammatt. Yrkesm. Profes- sional	Bensini Bensin Motor spirits	Diesel	
<b>a. Rekisterissä olevat ajoneuvot — Inregistrerade motorfordon — Motor vehicles registered</b>												
1963 .....	303 051	15 992	45 720	24 767	6 902	37 248	3 010	395 931	48 594	349 687	45 987	101 191
1964 .....	376 254	16 913	45 996	24 958	7 074	36 950	3 155	469 429	49 991	419 551	49 644	93 108
1965 .....	454 854	10 254	43 636	22 355	6 951	35 922	3 493	544 856	40 425	492 293	52 180	76 507
1966 .....	505 926	10 281	44 495	22 667	7 158	40 728	3 785	602 092	41 072	545 880	55 913	74 146
1967 .....	551 198	10 009	44 161	22 436	7 426	48 761	4 211	655 757	40 984	596 310	59 224	56 089
1968 .....	580 747	9 729	44 264	22 425	7 660	48 369	4 435	685 475	40 965	623 174	62 156	51 371
<b>b. Rekisteriin merkityt uudet ajoneuvot — Inregistrerade nya motorfordon — Registered new vehicles</b>												
1963 .....	52 225	3 658	4 979	2 885	681	5 020	254	63 159	7 388	55 901	7 257	9 097
1964 .....	82 106	2 999	5 555	3 159	596	6 880	312	95 449	6 953	88 296	7 147	7 515
1965 .....	100 129	3 141	7 470	4 174	704	8 131	386	116 820	8 344	107 322	9 490	6 210
1966 .....	78 929	2 653	7 607	3 904	657	9 838	354	97 385	7 462	87 660	9 722	4 160
1967 .....	65 836	3 436	5 773	3 092	715	14 391	328	87 043	7 548	78 187	8 854	4 447
1968 .....	48 444	1 276	4 344	2 306	706	5 356	264	59 114	4 515	52 172	6 939	2 701
1967 IV .....	7 390	295	492	230	42	1 395	20	9 339	586	8 570	769	550
V .....	8 316	470	582	276	84	1 652	25	10 659	855	9 671	988	741
VI .....	6 997	336	449	252	53	1 386	31	8 916	675	8 215	701	649
VII .....	7 387	300	482	265	50	1 239	24	9 182	649	8 425	757	691
VIII .....	5 945	309	411	214	36	1 188	22	7 602	576	6 940	661	564
IX .....	4 642	262	352	177	71	1 014	26	6 105	523	5 503	602	332
X .....	6 637	553	404	217	52	2 333	29	9 455	864	8 762	693	244
XI .....	2 689	51	124	67	11	450	9	3 283	141	3 110	172	89
XII .....	2 838	70	953	553	145	599	65	4 600	802	3 429	1 171	226
1968 I .....	1 595	73	443	255	48	206	24	2 316	388	1 757	559	8
II .....	1 423	30	295	149	33	196	22	1 969	226	1 576	393	36
III .....	3 171	66	340	167	49	267	16	3 843	298	3 350	492	122
IV .....	6 580	139	396	194	92	354	23	7 445	447	6 759	684	473
V .....	6 403	102	429	200	85	438	17	7 372	409	6 668	704	544
VI .....	5 163	88	295	157	34	381	16	5 889	290	5 426	463	441
VII .....	4 047	106	292	153	15	473	26	4 853	298	4 404	449	311
VIII .....	5 964	167	317	152	58	585	25	6 949	397	6 360	589	360
IX .....	2 136	134	185	91	54	292	10	2 677	286	2 315	362	130
X .....	5 693	141	509	277	82	773	26	7 083	525	6 247	836	164
XI .....	2 763	119	289	180	66	521	19	3 658	379	3 118	540	50
XII .....	3 506	111	554	331	90	870	40	5 060	572	4 192	868	62
1969 I .....	2 967	159	322	199	19	432	9	3 749	391	3 228	521	25
II .....	4 442	126	338	184	23	750	20	5 573	351	5 011	562	42
III .....	7 556	112	484	250	53	1 039	36	9 168	453	8 393	775	113
IV .....	9 357	120	459	229	69	859	25	10 769	441	10 032	737	336
V .....	10 081	263	532	277	66	918	36	11 633	639	10 721	912	558
<b>Läni — Län — Province Tammi-toukokuu 1969 — Januari-maj 1969 — January-May 1969</b>												
Uudenmaan — Nylands ..	9 275	199	565	272	66	1 095	25	11 026	563	10 173	853	266
Turun-Porin-Abo-Bborgs	5 147	94	315	167	35	631	13	6 141	303	5 615	526	130
Ahvenanmaan—Ålands ..	205	7	4	1	—	30	—	239	8	236	3	4
Hämeen — Tavastehus ..	4 443	72	313	149	22	569	17	5 364	264	4 888	476	147
Kymen — Kymmene ....	2 509	57	125	75	15	209	16	2 874	160	2 666	208	96
Mikkelin — S:t Michels ..	1 576	36	103	59	12	168	4	1 863	111	1 696	167	78
Pohjois-Karjalan — Norra Karelen .....	1 240	29	76	47	9	135	8	1 468	93	1 345	123	74
Kuopion — Kuopio .....	1 785	42	114	66	11	186	5	2 101	127	1 920	181	114
Keski-Suomen — Mellersta Finlands .....	1 694	50	102	65	15	189	6	2 006	136	1 816	190	36
Vaasan — Vasa .....	2 384	75	172	82	15	351	10	2 932	183	2 610	322	29
Oulun — Uleåborgs .....	2 813	61	160	96	20	277	14	3 284	190	2 999	285	79
Lapin — Lapplands .....	1 332	58	86	60	10	158	8	1 594	137	1 421	173	21
<b>Koko maa — Hela riket Whole country .....</b>	<b>34 403</b>	<b>780</b>	<b>2 135</b>	<b>1 139</b>	<b>230</b>	<b>3 998</b>	<b>126</b>	<b>40 892</b>	<b>2 275</b>	<b>37 385</b>	<b>3 507</b>	<b>1 074</b>

## 24. Valtionrautatiet — Statsjärnvägarna — State railways

Vuosi ja kuukausi År och månad Year and month	Kaupallisessa liikenteessä kuljetettu tavaramäärä Befordrat gods i kommersiell trafik Freight carried in commercial traffic		Varsinaiset matkustajat Egentliga resande Passengers carried	Tulot henkilöliikenteestä Inkomster av persontrafiken Receipts from passenger traffic	Tulot tavara-liikenteestä Inkomster av godstrafiken Receipts from freight traffic	Tulot kaikkiaan Summa inkomster Total receipts	Varsinaiset menot Egentliga utgifter Expenditure proper	Ylijäämä (+) tai vajaus (—) Överakott (+) eller underskott (—) Net surplus (+) or deficit (—)
	1 000 t	1 000 000 t-km	1 000	Milj. mk				
1963	18 118	4 928	30 858	72.69	1) 264.67	367.05	403.02	— 35.97
1964	19 111	4 863	31 085	78.70	1) 273.23	382.52	439.59	— 57.07
1965	20 556	5 183	30 794	77.54	1) 284.33	394.42	471.52	— 77.09
1966	20 885	5 610	31 520	79.70	1) 298.34	409.79	506.65	— 96.87
1967	21 658	5 596	30 307	87.89	1) 296.48	417.76	524.72	— 106.96
1968	21 449	5 627	*27 451	93.20	1) 314.90	443.50	563.83	— 120.33
1968 I	1 670	492	2 643	5.32	26.57	33.69	38.07	— 4.38
1968 II	1 482	450	2 419	6.63	25.64	35.19	44.92	— 9.73
1968 III	1 929	570	2 559	6.95	27.88	37.09	46.68	— 9.59
1968 IV	2 094	612	2 421	7.81	29.36	39.77	44.84	— 5.07
1968 V	1 975	512	2 287	7.35	24.64	34.91	46.32	— 11.41
1968 VI	1 433	338	1 940	10.05	24.14	36.52	44.76	— 8.24
1968 VII	1 830	426	1 894	10.57	22.80	36.05	43.61	— 7.56
1968 VIII	1 802	428	1 971	9.83	29.06	42.12	44.66	— 2.54
1968 IX	1 759	417	2 328	6.59	24.53	33.47	47.66	— 14.19
1968 X	1 958	479	2 215	6.79	28.18	38.85	57.89	— 19.04
1968 XI	1 891	476	2 243	6.14	25.06	34.78	46.40	— 11.62
1968 XII	1 627	427	2 531	9.19	27.05	41.07	58.02	— 16.95
1969 I	1 713	497	4 499	6.06	24.72	33.54	42.64	— 9.10
1969 II	1 651	493		6.79	26.33	35.76	51.88	— 16.12
1969 III	1 981	608		7.10	29.80	39.20	51.22	— 12.01
1969 IV	1 743	522		8.30	29.71	40.24	49.18	— 8.94
1969 V				7.86	27.16	38.20	52.90	— 14.70

1) Pl. Valtionrautateiden oma tavara — Exkl. Statsjärnvägarnas eget gods — Excl. the own goods of the State railways.

## 25. Ulkomainen merenkulku — Sjöfarten mellan Finland och utlandet — Foreign shipping

Vuosi ja kuukausi År och månad Year and month	Saapuneet alukset — Ankomna fartyg — Vessels entered						Lähteneet alukset — Avgångna fartyg — Vessels cleared					
	Luku — Antal Number		1 000 nettotonnia nettoton tons		Tuotu tavaramäärä määrä Im- porterad varu- mängd Tons imported 1 000 t	Siltä suomal. aluksilla Därav med finska fartyg Of which with Finnish vessels	Luku — Antal Number		1 000 nettotonnia nettoton tons		Viety tavaramäärä määrä Ex- porterad varu- mängd Tons exported 1 000 t	Siltä suomal. aluksilla Därav med finska fartyg Of which with Finnish vessels
	Kalk- kiaan Summa Total	Niistä suomal. Därav finska Of which Finnish	Kalk- kiaan Summa Total	Lastissa Last- förande With cargo			Kalk- kiaan Summa Total	Niistä suomal. Därav finska Of which Finnish	Kalk- kiaan Summa Total	Lastissa Last- förande With cargo		
1963	13 686	5 656	10 695	7 803	10 048	6 615	13 681	5 626	10 734	7 933	10 032	4 000
1964	15 375	6 710	12 431	9 654	12 474	7 848	15 394	6 701	12 459	8 888	10 617	4 547
1965	16 067	7 110	14 056	11 676	13 868	8 304	16 120	7 139	14 166	9 990	10 178	4 500
1966	15 048	6 735	14 549	12 076	14 911	8 632	15 008	6 704	14 523	10 075	10 130	4 498
1967	15 040	7 056	15 315	13 034	13 902	8 279	15 071	7 045	15 406	11 222	9 861	4 493
*1968	16 196	7 854	16 977	14 663	15 955	8 731	16 181	7 833	17 022	12 179	10 751	4 732
*1968 II	635	359	834	723	666	499	612	347	821	603	501	294
1968 III	622	334	895	777	753	480	661	363	925	687	667	382
1968 IV	1 014	507	1 134	995	1 177	753	972	496	1 101	767	770	373
1968 V	1 518	736	1 459	1 233	1 236	694	1 563	755	1 482	1 109	1 060	431
1968 VI	1 756	868	1 743	1 466	1 394	763	1 696	865	1 722	1 263	921	377
1968 VII	2 041	1 020	1 967	1 703	1 481	904	2 063	1 020	2 017	1 540	1 055	383
1968 VIII	1 977	987	1 865	1 608	1 385	720	2 017	1 001	1 876	1 495	1 105	456
1968 IX	1 659	745	1 562	1 345	1 467	757	1 627	724	1 539	1 106	971	399
1968 X	1 515	674	1 562	1 359	1 941	940	1 506	673	1 567	1 005	1 061	460
1968 XI	1 399	604	1 549	1 372	1 906	859	1 434	607	1 576	968	1 012	427
1968 XII	1 229	586	1 388	1 197	1 649	847	1 198	562	1 350	864	904	392
*1969 I	890	450	1 087	893	1 044	668	931	449	1 157	797	896	423
1969 II	619	336	821	695	822	605	642	342	855	607	638	350
1969 III	642	350	891	766	770	594	628	346	886	695	708	395
1969 IV	803	455	1 052	910	967	731	784	457	1 068	792	732	419
1969 V	1 571	747	1 603	1 381	1 514	713	1 583	768	1 597	1 121	1 088	475

## 26. Kauppalaivasto — Handelsflottan — Merchant fleet

Vuoden ja kuukauden lopussa Vid utgången av End of	Koko kauppalaivasto Hela handelsflottan Whole merchant fleet		Höyryalukset Ångfartyg Steamers		Moottorialukset Motorfartyg Motor ships	
	Luku Antal Number	1 000 brutto- tonnia brutto- ton gross tonnage	Luku Antal Number	1 000 brutto- tonnia brutto- ton gross tonnage	Luku Antal Number	1 000 brutto- tonnia brutto- ton gross tonnage
1963 .....	570	945	179	295	338	644
1964 .....	564	962	157	268	369	690
1965 .....	560	991	140	240	390	747
1966 .....	541	1 008	123	211	393	793
1967 .....	525	1 098	101	170	407	925
*1968 .....	506	1 083	78	109	414	972
*1968 V ..	513	1 073	86	134	411	937
VI ..	511	1 062	86	134	409	925
VII ..	510	1 042	84	129	410	911
VIII ..	506	1 041	83	127	408	912
IX ..	509	1 040	82	125	412	913
X ..	508	1 056	82	125	411	930
XI ..	507	1 078	80	115	413	961
XII ..	506	1 083	78	109	414	972
*1969 I ..	502	1 072	77	109	411	961
II ..	504	1 123	75	106	415	1 015
III ..	506	1 142	76	106	416	1 034
IV ..	505	1 144	73	99	419	1 044
V ..	508	1 168	70	99	425	1 068
VI ..	509	1 193	69	99	427	1 093

27. Kotimaisten lentoyhtiöiden säännöllinen lentoliikenne  
Inhemiska flygbolags reguljära flygtrafik  
Scheduled air traffic of Finnish companies

Vuosi ja kuukausi År och månad Year and month	Lento-km Flyg-km Kilometres flown	Matkusta- taja-km Passage- rar-km Passenger- km	Matkusta- tajan luku Antal pas- sagerare Passengers carried	Rahtia ja postia Frakt och post Freight and mail
	1 000			1000 ton-km
1963 ...	12 567	312 559	696 266	5 201
1964 ...	11 955	311 157	639 731	5 539
1965 ...	13 002	370 477	721 451	7 135
1966 ...	14 502	409 670	768 757	7 953
1967 ...	15 662	455 096	897 605	7 471
1968 ...	14 731	438 964	895 672	7 588
1968 IV	1 152	35 792	71 311	559
V	1 254	40 056	84 117	608
VI	1 249	45 326	86 301	565
VII	1 285	38 237	75 138	474
VIII	1 338	46 325	90 723	554
IX	1 241	41 789	82 328	598
X	1 252	37 813	77 112	711
XI	1 113	33 341	70 896	681
XII	1 082	28 681	63 412	728
1969 I	1 130	28 672	62 226	659
II	1 052	28 822	62 669	685
III	1 218	38 058	81 576	814
IV	1 139	38 757	79 718	698
V	1 436	46 855	90 052	835

## 28. Posti- ja lennätinlaitos — Post- och telegrafverket — Postal, telegraphic and telephone services

Vuosi ja kuukausi År och månad Year and month	Postitoimen liikennetulot Inkomster av post- trafiken Postal revenue	Telettoimen liikenne- tulot <sup>1)</sup> Inkomster av televerk- samhet <sup>1)</sup> Revenue from teleservice <sup>1)</sup>	Muut tulot Övriga inkomster Other revenue	Yhteensä Summa Total revenue	Kaukpuhelu — Fjärrsamtal Trunk calls			Sähkö- sanomat, kotimaiset ja ulko- malle Telegram, inrikes och till utlandet Telegrams, inland and abroad	Telexkirjoittamiset Telexkrivningar Telex calls	
					kotimaiset — inrikes inland		ulkomaille (minuu- tellessa) till utlandet (i minuter) abroad (minutes)		kotimaiset (maksu- sykäysä à 10 p) inrikes (taxe- impulser à 10 p) inland (counting impulses à 10 p)	ulkomaille (minuu- tellessa) till utlandet (i minuter) abroad (minutes)
					käilyllit- telinen lii- kenne (3 min. jaksoja) manuell trafik (3 min. perioder) <sup>2)</sup>	automaat- tillikenne (maksu- sykäysä à 5 p) automaatisk trafik (taxe- impulser à 5 p) <sup>3)</sup>				
1 000 mk					1 000					
1963 ...	105 955	114 924	43 354	264 233	65 636	388 807	3 777	1 128	9 831	1 744
1964 ...	135 411	133 567	49 865	318 843	60 950	664 454	4 156	1 121	13 691	1 986
1965 ...	144 596	149 554	56 536	350 686	60 903	855 075	4 642	1 121	15 626	2 520
1966 ...	157 015	166 379	57 958	381 352	62 007	1 030 504	5 446	1 115	18 074	2 907
*1967 ...	176 414	215 071	59 823	451 308	60 976	1 517 459	6 820	1 063	19 136	3 361
*1968 ...	188 991	238 536	64 406	491 933	58 577	1 787 743	8 336	1 075	21 809	3 738
*1968 V	18 213	18 460	5 108	41 781	5 215	155 726	729	129	1 625	327
VI	13 116	23 329	4 560	41 005	4 373	129 648	666	90	2 151	285
VII	12 187	15 856	4 678	32 720	4 555	128 578	612	86	1 654	277
VIII	12 949	17 570	4 780	35 300	4 767	143 909	710	92	1 505	309
IX	17 070	24 050	5 107	46 228	4 801	156 366	734	88	2 050	323
X	16 655	19 892	6 300	42 847	5 263	174 908	790	88	1 732	374
XI	16 166	19 157	5 263	40 585	4 790	170 870	773	88	2 075	360
XII	26 305	20 258	10 314	56 878	4 568	167 462	749	92	2 021	292
*1969 I	13 428	24 151	4 296	41 875	4 857	174 880	778	80	1 099	366
II	14 621	19 471	4 928	39 019	4 490	174 223	768	72	2 045	336
III	16 882	26 339	5 211	48 433	4 959	188 267	881	79	1 635	368
IV	14 900	20 378	4 977	40 255	4 774	179 325	805	79	1 649	370
V	18 196	20 587	5 549	44 332	5 037	189 115	766	125	1 949	357

1) Puhelin- ja lennätintulot — Telefon och telegrafinkomster.

2) Revenues from telephone and telegraphic services — 3) Manual traffic (3-minute periods) — 4) Automatic traffic (counting impulses à 5 p).

## 29. Elinkustannusindeksi — Levnadskostnadsindex

Cost of living index

X 1951 = 100

Vuosi ja kuukausi År och månad Year and month	Kokonaisindeksi Totalindex Total index	Ryhmäindeksit ja (sulussa) niiden painot Gruppindex o. (inom parent.) deras vikter Group indices and their weights (in parent.)				
		Ravinto Föda Food	Asunto Bostad Rent	Lämpö ja valo Bränsle och lyse Heating and lighting	Vaate- tus Be- klädnad Clothing	Muut menot Övriga utgifter Miscel- laneous
	(100.0) (100.0) <sup>1)</sup>	(38.7) (28.3)	(12.9) (16.1)	(4.3) (3.7)	(12.6) (9.4)	(27.6) (42.5)
1963 .....	154	164	346	108	93	151
1964 .....	170	184	364	114	107	164
1965 .....	178	195	377	115	109	173
1966 .....	185	202	392	119	111	182
1967 .....	195	212	408	130	115	196
1968 .....	212	235	427	142	125	211
1968 IV ..	211	234	421	142	126	211
V ..	211	235	420	141	126	211
VI ..	213	238	424	141	126	212
VII ..	213	239	428	141	126	211
VIII ..	213	239	428	140	126	211
IX ..	214	239	428	141	127	211
X ..	215	241	433	142	127	211
XI ..	215	241	434	142	127	212
XII ..	215	240	434	143	127	212
1969 I ..	215	240	438	144	128	212
II ..	215	241	438	144	128	212
III ..	214	237	439	144	128	212
IV ..	216	242	439	142	128	213
V ..	216	242	440	142	128	213
VI ..	217	243	440	141	128	214

## 30. Kuluttajan hintaindeksi — Konsumentprisindex

Consumer price index

X—XII 1957 = 100

Vuosi ja kuukausi År och månad Year and month	Kokonaisindeksi Totalindex Total index	Ryhmäindeksit ja (sulussa) niiden painot Gruppindex o. (inom parentes) deras vikter Group indices and their weights (in parentheses)				
		Ravinto Föda Food	Asunto Bostad Rent	Lämpö ja valo Bränsle och lyse Heating and lighting	Vaate- tus Be- klädnad Clothing	Muut menot Övriga utgifter Miscel- laneous
	(100.0) (100.0) <sup>1)</sup>	(38.7) (28.3)	(12.9) (16.1)	(4.3) (3.7)	(12.6) (9.4)	(27.6) (42.5)
1963 .....	121	120	128	105	115	123
1964 .....	133	135	135	110	132	134
1965 .....	140	144	140	111	135	141
1966 .....	145	149	145	116	138	148
1967 .....	153	156	151	126	143	160
1968 .....	166	173	158	137	156	172
1968 IV ..	166	172	156	138	156	172
V ..	166	173	156	137	156	172
VI ..	167	175	157	137	157	172
VII ..	167	176	159	137	156	172
VIII ..	168	176	159	136	157	172
IX ..	168	176	159	137	157	172
X ..	168	177	161	138	158	172
XI ..	168	177	161	138	158	172
XII ..	168	177	161	139	158	173
1969 I ..	169	177	162	139	159	173
II ..	169	177	162	140	159	173
III ..	168	174	162	140	159	173
IV ..	170	178	163	138	159	173
V ..	170	178	163	138	159	174
VI ..	170	179	163	137	159	174

<sup>1)</sup> Huhtikuusta 1968 lähtien ryhmäindeksien painot on muutettu kuluttajan hintaindeksiin 1967 = 100 painoja vastaaviksi.<sup>1)</sup> Fr.o.m. april 1968 motsvarar gruppindexarnas vikter viktsystemet för konsumentprisindexen 1967 = 100<sup>1)</sup> Since April 1968 the weights of the group indices correspond to the weights of the consumer price index 1967 = 100.

## 31. Kuluttajan hintaindeksi — Konsumentprisindex

Consumer price index

1967 = 100

Vuosi ja kuukausi År och månad Year and month	Kokonaisindeksi Totalindex Total index	Ryhmäindeksit ja (sulussa) niiden painot — Gruppindex o. (inom parentes) deras vikter Group indices and their weights (in parentheses)								
		Ravinto Föda Food	Juomat ja tupakka Drycker och tobak Beverages and tobacco	Vaate- tus Beklädnad o. skodon Clothing and footwear	Asunto Bostad Rent	Lämpö ja valo Bränsle och lyse Heating and lighting	Kotitalous- kalusto, -tarvikkeet ja -palvelukset Hushålls- inventarier, -förnödenheter och -tjänster <sup>1)</sup>	Lii- kenne Trafik Traffic	Koulutus ja virkistys Utbildning och rekreation Education and recreation	Muut tavarat ja palvelukset Övriga varor och tjänster Other goods and services
	(100.0)	(28.3)	(7.3)	(9.4)	(16.1)	(3.7)	(5.6)	(13.0)	(6.7)	(9.9)
1967 .....	100	100	100	100	100	100	100	100	100	100
1968 .....	109	111	110	106	107	108	109	110	108	109
1968 IV ..	109	111	110	107	106	108	109	110	108	108
V ..	109	111	110	107	106	108	109	110	108	109
VI ..	110	112	110	107	107	108	109	110	108	110
VII ..	110	113	110	107	108	107	109	109	108	110
VIII ..	110	113	110	107	108	107	110	109	108	110
IX ..	110	113	110	107	108	108	110	109	108	110
X ..	111	114	110	108	109	109	110	109	108	110
XI ..	111	114	110	108	109	109	110	109	109	110
XII ..	111	114	110	108	109	109	110	109	109	110
1969 I ..	111	114	111	108	110	110	110	109	109	111
II ..	111	114	111	108	110	110	110	109	109	111
III ..	110	112	111	108	110	110	110	109	110	111
IV ..	111	115	111	108	111	109	110	109	110	111
V ..	111	114	111	108	111	109	110	109	110	111
VI ..	112	115	111	108	111	108	110	110	110	112

<sup>1)</sup> Furniture and household equipment and operation.

32. Elintarvikkeiden vähittäiskauppahintoja <sup>1)</sup> — Detailhandelspriser för livsmedel <sup>1)</sup> — Retail prices for provisions <sup>1)</sup>

Vuosi ja kuukausi År och månad Year and month	Maito, kuorimaton <sup>2)</sup> Mjölkk, oskummad <sup>2)</sup> Unskimmed milk <sup>2)</sup>	Meijerivoi Dairy butter	Juusto, Emmental Ost, Emmental Cheese, Emmenthal	Margarini Margarin	Munat Ägg Eggs	Perunat Potatis Potatoes	Vehnäjauhot, puolikarkeat (pakkauksessa) Vetemjöl, halvgrova (1 förpackning) Wheat flour (in carton)	Ruisjauhot, tavalliset Rågmjöl, vanligt Rye meal	Kaura- hiutaleet Havreflingor Flaked oats	Näkkileipä <sup>4)</sup> Knäckebröd <sup>4)</sup> Crisp bread <sup>4)</sup>	Ruisleipä pehmeä Rågbröd mjukt Rye bread
	Mk/kg										
1963	0.469	4.902	5.193	3.161	3.055	0.258	1.063	0.626	0.913	1.300	0.804
1964	0.538	5.587	5.985	3.497	3.306	0.292	1.218	0.696	1.059	1.525	0.948
1965	0.574	6.078	6.303	3.681	3.456	0.318	1.287	0.757	1.149	1.610	1.004
1966	0.580	6.170	6.320	3.692	3.565	0.306	1.296	0.770	1.244	1.623	1.005
1967	0.609	6.752	6.605	3.990	3.750	0.406	1.287	0.783	1.253	1.742	1.101
1968	0.690	8.306	7.463	4.200	3.759	0.388	1.447	0.811	1.500	2.908	1.150
1968 III	0.680	8.260	7.080	4.200	3.684	0.407	1.309	0.796	1.258	1.771	1.154
IV	0.695	8.320	7.080	4.200	3.656	0.407	1.433	0.812	1.495	2.900	1.160
V	0.694	8.320	7.080	4.200	3.658	0.410	1.442	0.814	1.497	2.916	1.161
VI	0.704	8.558	7.601	4.200	3.763	0.416	1.440	0.814	1.497	2.924	1.161
VII	0.704	8.558	7.739	4.200	3.828	0.406	1.442	0.820	1.497	2.932	1.161
VIII	0.704	8.560	7.761	4.200	3.853	<sup>3)</sup> 0.564	1.441	0.815	1.496	2.932	1.161
IX	0.703	8.560	7.765	4.200	3.855	0.384	1.458	0.815	1.496	2.932	1.163
X	0.703	8.558	7.768	4.200	3.858	0.350	1.495	0.818	1.514	2.936	1.163
XI	0.705	8.560	7.768	4.200	3.896	0.347	1.502	0.818	1.519	2.936	1.163
XII	0.705	8.560	7.768	4.200	3.896	0.342	1.504	0.819	1.518	2.936	1.163
1969 I	0.705	8.560	7.766	4.200	3.890	0.356	1.501	0.819	1.519	2.940	1.163
II	0.705	8.560	7.765	4.200	3.851	0.367	1.503	0.820	1.518	2.940	1.163
III	0.705	7.050	7.767	4.200	4.007	0.379	1.504	0.821	1.519	2.940	1.161
IV	0.705	8.560	7.767	4.200	4.079	0.384	1.507	0.822	1.520	2.940	1.163
V	0.704	8.560	7.769	4.200	4.105	0.384	1.508	0.822	1.520	2.940	1.163
VI	0.703	8.560	7.769	4.200	4.200	0.385	1.507	0.822	1.521	2.940	1.163

Vuosi ja kuukausi År och månad Year and month	Vehnäleipä, ranskanleipä Vetebröd franskt bröd White wheat bread	Keksit, volleipä- Kex, smörgås- Cream crackers	Naudan- liha, lapa <sup>2)</sup> Nötkött, bog <sup>2)</sup> Beef, shoulder <sup>2)</sup>	Naudan- liha, jauheliha Nötkött, malet Beef, minced	Sianliha, kylihiha Fläsk, färsakt, sidfläsk Fresh pork	Näkkimakkara <sup>4)</sup> Knack- korv <sup>4)</sup> Frank- furter <sup>4)</sup>	Silakka, tuore Ström- ming, färsk Fresh Baltic herring	Silli, suolattu Sill, saltad Salted herring	Pala- sokeri Bit- socker Lump sugar	Kahvi, paahdettu Kaffe, rostat Coffee, roasted	Appelsiini Apelsiner Oranges
	Mk/kg										
1963	1.165	3.802	3.863	4.033	4.346	4.022	1.323	2.286	1.440	7.800	1.547
1964	1.370	4.633	3.923	3.987	4.692	4.656	1.455	2.518	2.008	8.942	1.671
1965	1.525	4.558	4.623	4.622	5.114	4.834	1.451	2.798	1.651	9.383	1.841
1966	1.583	4.533	5.580	5.470	5.365	5.153	1.671	3.148	1.487	9.033	1.860
1967	1.577	4.528	6.038	5.876	5.306	5.364	1.486	3.520	1.429	8.480	2.016
1968	1.670	4.885	7.309	6.874	5.560	8.150	1.446	4.161	1.521	11.796	2.252
1968 III	1.657	4.528	6.592	6.473	5.400	5.699	1.681	4.152	1.429	9.680	2.102
IV	1.675	4.780	7.119	6.652	5.337	8.258	1.396	4.055	1.543	11.792	2.117
V	1.675	4.925	7.186	6.730	5.392	8.278	1.037	4.005	1.552	11.800	2.149
VI	1.675	4.975	7.268	6.868	5.489	8.283	0.968	4.078	1.557	11.768	2.222
VII	1.675	5.010	7.395	7.045	5.530	8.293	1.187	4.255	1.557	11.800	2.080
VIII	1.675	4.987	7.424	7.092	5.582	8.300	1.300	4.236	1.558	11.792	2.011
IX	1.695	5.030	7.498	7.116	5.622	8.300	1.372	4.224	1.557	11.804	2.189
X	1.725	5.040	7.572	7.137	5.825	8.298	1.793	4.304	1.557	11.764	2.760
XI	1.725	5.045	7.667	7.207	6.011	8.300	1.711	4.320	1.558	11.776	2.825
XII	1.725	5.045	7.690	7.169	6.089	8.300	1.503	4.331	1.558	11.768	2.476
1969 I	1.725	5.055	7.820	7.297	6.177	8.298	1.550	4.361	1.558	11.764	2.028
II	1.725	5.055	7.915	7.276	6.002	8.299	1.912	4.424	1.558	11.760	2.011
III	1.725	5.060	7.868	7.297	5.941	8.299	2.263	4.436	1.558	11.752	1.980
IV	1.725	5.060	7.834	7.255	5.928	8.299	1.882	4.458	1.558	11.756	1.972
V	1.725	5.055	7.776	7.209	5.926	8.299	1.179	4.556	1.558	11.756	2.128
VI	1.725	5.055	7.799	7.266	5.946	8.299	1.086	4.656	1.558	11.756	2.227

<sup>1)</sup> Vähittäiskaupan keskihintoja 33 (huhtikuusta 1968 64) paikkakunnan hintatietojen mukaan. Eräiden elintarvikkeiden laadut muuttuneet huhtikuusta 1968 lähtien — <sup>2)</sup> Mk:aa litralta — <sup>3)</sup> Uudet perunat — <sup>4)</sup> Huhtikuusta 1968 ¼ kg pakkauksessa — <sup>5)</sup> Huhtikuusta 1968 nuorta nautaa — <sup>6)</sup> Maaliskuuhun 1968 lauantaimakkara.

<sup>7)</sup> Genomsnittspris för minuthandeln enligt prisuppgifter från 33 (fr.o.m. april 1968 64) orter. Kvaliteterna för vissa livsmedel har förändrats fr.o.m. april 1968 — <sup>8)</sup> Mk per liter — <sup>9)</sup> Nypotatis — <sup>10)</sup> Fr.o.m. april 1968 1 ¼ kg päckning — <sup>11)</sup> Fr.o.m. april 1968 av ungnöt — <sup>12)</sup> T.o.m. mars 1968 lördagskorv.

<sup>13)</sup> Average retail prices based on price data from 33 (since April 1968 64) localities. The qualities of certain provisions are changed since April 1968 — <sup>14)</sup> Mk per litre — <sup>15)</sup> New potatoes — <sup>16)</sup> Since April 1968 in ¼ kg packing — <sup>17)</sup> Since April 1968 of yearling — <sup>18)</sup> Until April 1968 slice sausages.

**33. Uusi rakennuskustannusindeksi — Ny byggnadskostnadsindex — New building cost index**  
1964 = 100

Vuosi ja kuukausi År och månad Year and month	Kokonaiskustannukset Total costs	1. Rakennusteknilliset työt Byggnadstekniska arbeten Building work		1.11 Työpalkat Arbetslöner Wages in building trade		1.12 Tarvikkeet Varor Building materials		1.2 Erikolstyöt Specialarbeten Special contracts		1.3 Rakennustyömaan yleiskustannukset Allmänna kostnader på byggnadsarbetsplatsen General costs of building site		2. LVI-teknilliset työt VVS-tekniska arbeten Heating, piping and ventilation		3. Sähköteknilliset työt Elektriska arbeten Electric installations		4. Muut kustannukset Övriga kostnader Other costs		Kokonaiskustannukset ilman ryhmää 4 Total costs excl. group 4												
	(1 000)	(760)		(251)		(319)		(152)		(38)		(130)		(50)		(60)		(940)												
		1968	1969	1968	1969	1968	1969	1968	1969	1968	1969	1968	1969	1968	1969	1968	1969	1968	1969											
1965.....	104.8			104.7			106.4			103.6			103.9			105.2			105.4			104.3			106.5			104.8		
1966.....	107.9			107.4			112.2			103.7			107.7			106.3			109.2			106.7			111.6			107.6		
1967.....	114.2			113.5			121.3			106.7			115.0			112.3			117.4			110.8			118.6			113.9		
1968.....	125.8			124.1			132.7			114.5			128.4			130.5			131.3			129.3			131.6			125.4		
I ....	123.7	129.2	122.0	127.9	130.0	139.3	113.1	116.5	125.7	132.2	129.4	130.9	129.9	133.3	127.9	130.3	129.1	135.7	123.4	128.8	123.4	128.8	129.1	135.7	123.4	128.8	123.4	128.8	123.4	128.8
II ....	124.2	129.2	122.2	127.9	130.0	139.3	113.2	116.5	126.3	132.2	129.4	130.9	131.0	133.4	129.0	130.3	130.3	135.7	123.8	128.8	123.8	128.8	130.3	135.7	123.8	128.8	123.8	128.8	123.8	128.8
III ....	124.5	129.3	122.5	127.9	130.0	139.3	113.7	116.6	127.0	132.2	129.4	130.9	131.6	133.8	129.4	130.3	130.6	135.7	124.1	128.8	124.1	128.8	130.6	135.7	124.1	128.8	124.1	128.8	124.1	128.8
IV ....	124.9	129.4	122.9	128.0	130.0	139.3	114.2	116.7	127.1	132.6	130.9	130.9	132.1	134.0	129.4	130.3	130.4	135.9	124.5	129.0	124.5	129.0	130.4	135.9	124.5	129.0	124.5	129.0	124.5	129.0
V ....	124.7	130.1	122.8	128.6	130.0	139.3	114.0	117.3	127.3	132.6	130.9	135.7	131.0	135.3	129.4	131.0	130.8	137.4	124.3	129.7	124.3	129.7	131.0	137.4	124.3	129.7	124.3	129.7	124.3	129.7
VI ....	126.6	130.1	125.0	128.5	134.6	139.3	114.6	117.1	129.5	132.6	130.9	135.7	132.1	135.6	130.0	131.0	132.8	137.3	126.2	129.6	126.2	129.6	131.0	137.3	126.2	129.6	126.2	129.6	126.2	129.6
VII ....	126.7		125.1		134.6		114.7		129.5		130.9		131.6		130.0		132.8		126.3		126.3				132.8		126.3		126.3	126.3
VIII ....	126.5		125.0		134.6		114.6		129.5		130.9		131.6		130.0		132.0		126.2		126.2				132.0		126.2		126.2	126.2
IX ....	126.7		125.1		134.6		114.8		129.8		130.9		131.6		130.0		132.8		126.3		126.3				132.8		126.3		126.3	126.3
X ....	126.8		125.4		134.6		115.3		129.8		130.9		131.3		129.0		132.9		126.4		126.4				132.9		126.4		126.4	126.4
XI ....	126.9		125.7		134.6		116.1		129.8		130.9		130.7		129.0		132.4		126.6		126.6				132.4		126.6		126.6	126.6
XII ....	127.0		125.7		134.6		116.1		129.8		130.9		131.0		129.0		132.4		126.6		126.6				132.4		126.6		126.6	126.6

**34. Maataloustarvikkeiden ostohintaindeksi<sup>1)</sup>**  
Index för inköpsprisen på lantbruksförnödenheter<sup>1)</sup>  
Purchase prices of farm supplies, index numbers<sup>1)</sup>  
1937—39 = 100

Vuosi ja kuukausi År och månad Year and month	Väkirehut Kraftfoder Concentrated feed	Väkilannoitteet Kraftgödsel Fertilizers	Rakennustarvikkeet Byggnadsmaterial Building supplies		Koneet ja kalusto Maskiner och inventarier Machines and implements		Kalkki maaloustarvikkeet Alla lantbruksförnödenheter All farm supplies	
	1968	1969	1968	1969	1968	1969	1968	1969
1963..	1 467	1 055	2 142	2 022	2 022	1 687		
1964..	1 594	1 119	2 194	2 248	2 248	1 827		
1965..	1 690	1 207	2 244	2 360	2 360	1 920		
1966..	1 712	1 226	2 270	2 388	2 388	1 945		
1967..	1 862	1 272	2 352	2 500	2 500	2 043		
1968..	1 984	1 412	2 557	2 815	2 815	2 259		
I ..	1 975	2 025	1 414	1 441	2 460	2 566	2 795	2 823
II ..	1 977	2 022	1 465	1 493	2 460	2 566	2 795	2 823
III ..	1 980	2 022	1 479	1 587	2 566	2 566	2 817	2 823
IV ..	1 988	2 026	1 479	1 587	2 566	2 566	2 817	2 823
V ..	1 995	2 025	1 479	1 587	2 566	2 566	2 817	2 823
VI ..	1 995	*2 025	1 479	1 587	2 566	2 566	2 820	2 823
VII ..	1 991		1 310		2 566		2 820	2 239
VIII ..	1 986		1 337		2 566		2 820	2 244
IX ..	1 968		1 356		2 566		2 820	2 246
X ..	1 969		1 388		2 566		2 820	2 254
XI ..	1 970		1 415		2 566		2 820	2 260
XII ..	2 018		1 415		2 566		2 823	2 271

**35. Maataloustuotteiden tuottajahintaindeksi<sup>1)</sup>**  
Index för lantbruksprodukters producentpris<sup>1)</sup>  
Farm product price index (prices paid to producers)<sup>1)</sup>  
1937—39 = 100

Vuosi ja kuukausi År och månad Year and month	Kotieläintuotteet <sup>2)</sup> Boskapsprodukter <sup>2)</sup> Livestock products <sup>2)</sup>	Pellonviljelytuotteet <sup>2)</sup> Åkerbruksprodukter <sup>2)</sup> Crop products <sup>2)</sup>	Kalkki maataloustuotteet Alla lantbruksprodukter All farm products	
	1968	1969	1968	1969
1963 ....	2 614	2 050	2 405	
1964 ....	2 844	2 292	2 641	
1965 ....	3 179	2 365	2 880	
1966 ....	3 295	2 302	2 930	
1967 ....	3 456	2 368	3 056	
1968 ....	4 009	2 486	3 450	
I ....	3 696	4 202	2 495	2 554
II ....	3 702	4 192	2 608	2 573
III ....	3 953	4 183	2 622	2 578
IV ....	3 970	4 172	2 590	2 590
V ....	3 961	*4 135	2 551	*2 541
VI ....	4 005		2 536	
VII ....	4 044		2 556	
VIII ....	4 047		2 453	
IX ....	4 100		2 422	
X ....	4 142		2 417	
XI ....	4 184		2 450	
XII ....	4 228		2 468	

<sup>1)</sup> Pellervo-Seuran markkinatutkimuslaitoksen laskelmien mukaan — <sup>2)</sup> Maito, munat, sianliha, naudanliha, lampaanliha — <sup>3)</sup> Vehnä, ruis, ohra, kaura, herne, peruna.  
<sup>1)</sup> Enligt beräkningar av Pellervo-Sällskapets institut för marknadsforskning — <sup>2)</sup> Mjölk, ägg, svinkött, nötkött, färbött — <sup>3)</sup> Vete, råg, korn, havre, ärter, potatis.  
<sup>1)</sup> Calculated by the Pellervo agricultural society — <sup>2)</sup> Milk, eggs, pork, beef, mutton — <sup>3)</sup> Wheat, rye, barley, oats, peas, potatoes.

36. Tukkuhinta-indeksi — Partiprisindex — Wholesale price index

1949 = 100. Ryhmien painot ilmoitettu sulussa — Grupperviktarna angivna inom parentes — Group weights in parentheses

Vuosi ja kuukausi År och månad Year and month	Tavararyhmä <sup>1)</sup> — Varugrupp <sup>1)</sup> — Commodity group <sup>1)</sup>																	
	Kokona- indeksi Total- index Total index	0 Elintarvik- keet Livs- medel Food		Siitä — Därav — Of which								1 Juomak- kupakka Drycker och tobak Beverages and tobacco		2 Raaka- aineet (syötä- väksti- paamat- tomat) Råvaror (icke ädbara) Crude materials (inedible)		Siitä Därav Of which		
		(100.00)	(28.68)	(1.94)	(3.28)	(8.80)	(5.02)	(1.59)	(2.88)	(3.31)	(3.95)	(16.03)	(10.89)	24 Puu- tavarat Trävaror Wood				
	00 Teuras- eläimet Slakt- kreatur Live animals for food	01 Liha ja lihatuot- teet Kött och kött- varor Meat and meat- prepara- tions	02 Maito- talous- tuotteet ja munat Mjök- och mejeri- produkter och ägg Dairy products and eggs	03 Vilja ja viljatuot- teet Spannmål och spann- målspro- dukter Cereals and ce- real prepa- rations	04 Hedelmät ja keittö- kasvit Fruktar och köks- växter Fruits and vegetables	05 Sokeri ja sokerival- misteet Socker och soc- kervaror Sugar and sugar pre- parations	06 Kahvi, tee, kaakao ja suklaa Kaffe, te, kakao och choklad Coffee, tea, cocoa and chocolate	07 24 Puu- tavarat Trävaror Wood										
1963 ..	210	220	261	223	186	325	215	239	121	221	233	254						
1964 ..	226	244	254	231	210	358	238	299	129	253	265	297						
1965 ..	236	254	294	259	226	377	253	246	130	256	283	322						
1966 ..	241	258	325	278	229	380	246	225	128	278	282	316						
1967 ..	248	268	332	285	243	389	307	218	122	310	278	311						
1968 ..	275	296	386	323	283	404	321	236	139	350	298	326						
	1968 1969	1968 1969	1968 1969	1968 1969	1968 1969	1968 1969	1968 1969	1968 1969	1968 1969	1968 1969	1968 1969	1968 1969						
I	269 281	284 305	363 413	299 342	261 294	395 412	328 296	222 241	138 140	350 351	290 309	316 339						
II	269 282	281 308	350 411	296 338	262 293	391 413	329 299	222 241	138 141	350 351	290 309	315 339						
III	273 281	288 302	360 406	305 339	277 281	397 414	332 300	222 241	138 141	350 350	292 310	318 339						
IV	275 282	293 305	365 408	316 334	285 293	400 414	341 304	241 241	138 141	350 350	294 311	321 339						
V	275 282	295 302	379 414	321 336	283 290	406 414	335 309	241 241	138 141	350 350	294 312	321 339						
VI	275 283	297 300	380 404	326 334	286 287	406 414	340 311	241 241	138 141	350 350	294 313	322 341						
VII	276	300	392	332	288	405	363	241	138	350	296	325						
VIII	277	299	384	327	289	405	331	241	138	350	299	328						
IX	278	300	404	336	288	409	291	241	139	350	305	337						
X	279	303	415	338	290	409	274	241	139	349	306	337						
XI	279	305	419	343	293	409	295	241	141	349	308	338						
XII	279	304	416	344	295	412	289	241	141	349	308	338						

Vuosi ja kuukausi År och månad Year and month	Tavararyhmä <sup>1)</sup> — Varugrupp <sup>1)</sup> — Commodity group <sup>1)</sup>																			
	Siitä — Därav Of which		3 Kivennäis- polttoaineet, kivennäis- öljyt, kaasu, sähkövirta ja vesi Mineralis- ka bränslen, mineralol- jor, gas, elström och vatten Mineral fuels, lubri- cants, gas, electric energy and water		Siitä — Därav Of which		4 Kasvi- öljyt ja -ravat Vegetabi- liska oljor och fetter Vegetable oils and fats		5 Kemian teollisuus- uden tuot- teet Produkter av kemisk industri Chemicals		6 Valmistelut teokset Bearbe- tade varor Manu- factured goods		Siitä — Därav — Of which							
	25 Paperi- vanuke Papp- pers- massa Pulp	26 Tekstili- kuidut Textil- fibrer Textile fibres	31a Kiven- näispolt- toaineet ja vesi Mineralis- ka bränslen och mine- raloljor Mineral fuels and oils	31b Kaasu, sähkö- virta ja vesi Gas, el- ström och vatten Gas, elec- tric energy and water	64 Paperi ja pahvi sekä niistä val- mistetut teokset Papper, papp och varor därav Paper, paper- board and manu- factures thereof	65 Langat ja kudelmät Garn och vävnader Yarn and fabrics	66 Teokset muista kivennäis- aineista kult metallista Varor av minera- liska äm- nen utom metaller Non- metallic mineral manu- factures	68 Epäjalot metallit Oäda metaller Base metals												
1963 ..	207	172	199	213	178	230	157	191	208	191	192	169								
1964 ..	227	172	201	214	183	221	159	196	205	214	188	172								
1965 ..	230	164	217	235	189	224	170	202	212	217	188	181								
1966 ..	218	170	227	244	201	216	169	208	214	220	188	186								
1967 ..	218	176	239	264	201	237	174	212	216	231	195	184								
1968 ..	241	217	259	298	201	269	196	238	236	261	211	216								
	1968 1969	1968 1969	1968 1969	1968 1969	1968 1969	1968 1969	1968 1969	1968 1969	1968 1969	1968 1969	1968 1969	1968 1969								
I	239 253	215 212	259 259	298 298	201 200	277 256	195 198	237 237	235 235	262 256	209 211	218 216								
II	239 253	217 212	259 259	298 298	200 200	275 246	196 200	239 238	236 235	262 256	211 211	221 220								
III	239 253	216 212	259 259	298 298	200 200	279 247	196 200	240 239	236 235	262 256	211 211	225 223								
IV	239 256	217 212	260 259	298 298	201 199	288 242	199 201	241 240	236 235	262 256	211 211	226 226								
V	239 263	216 212	260 259	298 298	201 199	297 245	198 204	238 243	236 235	262 258	211 211	217 237								
VI	239 263	216 213	260 258	298 298	201 199	285 244	200 206	237 246	236 235	262 259	211 211	212 243								
VII	239	219	259	298	201	250	192	237	236	262	211	213								
VIII	239	218	259	298	201	258	194	236	236	260	211	212								
IX	239	217	259	298	201	258	194	236	236	258	211	212								
X	247	219	259	298	201	250	197	237	236	258	211	212								
XI	247	220	259	298	201	253	198	237	236	258	211	213								
XII	247	219	259	298	200	259	197	237	236	257	211	214								

<sup>1)</sup> Ryhmittely kansainvälisen tavaranimikkeistön SITC:n mukaan.  
<sup>2)</sup> Gruppering enligt den internationella varunomenklaturen SITC.  
<sup>3)</sup> Classification according to the Standard International Trade Classification.

36. Tukkuhintaindeksi (jatk.) — Partiprisindex (forts.) — Wholesale price index (cont.)

Vuosi ja kuukausi År och månad Year and month	Tavararyhmä <sup>1)</sup> — Varugrupp <sup>1)</sup> — Commodity group <sup>1)</sup>										Käyttötarkoitus — Användningssyfte — Purpose														
	Siitä Därav Of which		7		Siitä — Därav — Of which						8		Siitä Därav Of which		1		Siitä — Därav — Of which								
	69	Metalliteokset Arbeten av metall Manu- factures of metals	60	Koneet ja laitteet sekä kuljetusvälineet Maskiner och apparater samt transportmedel Machinery and transport equipment	71	Koneet ja laitteet (ei sähkökoneet) Maskiner och apparater (andra än elektriska) Machinery (other than electric)	72	Sähkökoneet, -laitteet ja -tarvikkeet Elektriska maskiner och apparater samt elektrisk materiel Electric machinery, apparatus and appliances (S.1s)	73	Kuljetus- neuvot Transportmedel Transport equipment	8	Erinäiset valmiit tavarat Diverse färdiga varor Miscellaneous manufactured articles	84	Vaatteet Kläder Clothing	84	Vaatteet Kläder Clothing	1	Tuotanto- hyödyk- keet Produktionsför- nöden- heter Producers' goods	11	Baken- nusaineet Bygg- nads- material Building materials	12	Poltto- ja voitelu- aineet, kaasu, sähkövirta ja veal Bränsle o. smörjnings- medel, gas, el- ström och vatten Fuels, lub- ricants, electric energy and water	13	Muut maatalou- den tuotan- tohyödyk- keet Övriga produk- tionsför- nöden- heter för landbruk Other producers' goods for agri- culture	14
(2.68)	(12.20)	(4.90)	(8.1s)	(4.17)	(8.5s)	(4.27)	(51.29)	(7.9s)	(3.2s)	(2.21)	(37.92)														
1963 ..	191	201	207	169	219	219	201	214	200	197	217	218													
1964 ..	182	202	216	163	214	242	231	228	207	198	241	235													
1965 ..	192	212	230	171	221	243	230	241	219	213	255	248													
1966 ..	198	220	237	176	232	245	230	245	222	223	255	251													
1967 ..	207	231	256	180	239	258	232	246	227	237	271	249													
1968 ..	229	266	298	215	267	285	245	271	254	257	289	274													
	1968	1969	1968	1969	1968	1969	1968	1969	1968	1969	1968	1969	1968	1969	1968	1969	1968	1969	1968	1969	1968	1969	1968	1969	
I	224	230	262	273	296	315	207	214	262	268	271	287	247	247	265	277	248	254	257	257	293	290	268	283	
II	228	230	264	273	297	315	212	215	263	268	282	287	249	248	265	278	251	255	257	257	297	293	267	283	
III	227	230	267	273	298	315	215	215	269	268	283	288	250	250	267	278	254	255	257	257	298	294	269	283	
IV	228	231	267	273	299	316	217	214	269	268	285	288	249	250	270	278	256	255	257	257	294	294	273	284	
V	228	231	268	274	299	316	219	217	268	268	290	288	249	250	270	280	256	258	257	256	293	294	273	286	
VI	228	231	267	278	299	326	216	217	268	268	288	289	245	250	269	280	255	259	257	257	293	293	272	286	
VII	228	267	299	316	216	217	268	268	288	289	245	250	269	280	255	259	257	257	293	293	272	286			
VIII	230	267	299	316	216	217	268	268	288	289	245	250	269	280	255	259	257	257	293	293	272	286			
IX	230	267	299	316	216	217	268	268	288	289	245	250	269	280	255	259	257	257	293	293	272	286			
X	230	267	299	316	216	217	268	268	288	289	245	250	269	280	255	259	257	257	293	293	272	286			
XI	230	267	299	316	216	217	268	268	288	289	245	250	269	280	255	259	257	257	293	293	272	286			
XII	230	267	299	316	216	217	268	268	288	289	245	250	269	280	255	259	257	257	293	293	272	286			

Vuosi ja kuukausi År och månad Year and month	Käyttötarkoitus — Användningssyfte — Purpose										Alkuperä — Ursprung Origin				Jalostusaste — Bearbetningsgrad Stage of processing									
	2		3		Siitä — Därav — Of wich						1		2		1		2		3					
	2	Koneet ja laitteet sekä kuljetusvälineet <sup>1)</sup> Maskiner och apparater samt transportmedel <sup>2)</sup> Machinery and transport equipment <sup>2)</sup>	3	Kulutus- hyödyk- keet Konsum- tionsför- nöden- heter Consumers' goods	31	Elintar- vikkeet ja nautinto- aineet Livsmedel och njut- nings- medel Food and luxuries	32	Vaatetus Kläder Clothing	33	Poltto- aineet, kaasu, sähkö- virta ja vesi Bränsle, gas, elström och vatten Fuels, gas, electric energy and water	34	Muut lyhyt- aikaiset kulutus- hyödyk- keet Övriga varaktiga konsum- tionsför- nödenheter Other non- durable consumers' goods (2.91)	35	Muut pitkä- aikaiset kulutus- hyödyk- keet Övriga varaktiga konsum- tionsför- nödenheter Other durable consumers' goods (3.5s)	1	Koti- maiset tavarat Inhemaka varor Domestic goods (79.3s)	2	Tuonti- tavarat Importe- rade varor Imported goods (20.70)	1	Jalosta- matom at avneet ja tuotteet Oberbe- tade ämnen och produkter Crude materials and goods (26.0s)	2	Vähän jalostetut tuotteet Något bearbetade produkter Simply processed goods (29.2s)	3	Olellai- sessa ja- lostetut tuotteet Väsenligt bearbetade produkter More elaborately processed goods (44.0s)
(9.5s)	(38.5s)	(20.5s)	(9.57)	(2.61)	(2.91)	(3.5s)	(79.3s)	(20.70)	(26.0s)	(29.2s)	(44.0s)													
1963 ..	211	205	210	191	188	270	177	212	201	226	203	205												
1964 ..	214	227	237	220	199	282	166	231	210	250	218	218												
1965 ..	224	232	243	222	207	285	169	242	214	266	228	223												
1966 ..	228	238	251	224	221	286	177	247	216	271	233	228												
1967 ..	241	253	267	233	241	314	185	254	225	276	236	240												
1968 ..	276	281	298	253	261	366	205	280	259	301	264	268												
	1968	1969	1968	1969	1968	1969	1968	1969	1968	1969	1968	1969	1968	1969	1968	1969	1968	1969	1968	1969	1968	1969	1968	1969
I	273	285	273	284	288	303	254	251	261	265	326	368	200	208	272	285	253	263	294	311	257	268	262	271
II	273	285	274	287	286	308	256	251	261	265	349	368	205	208	273	287	257	264	290	315	257	268	265	271
III	276	285	279	283	295	301	255	253	261	265	350	368	205	208	277	285	256	264	295	313	262	265	266	271
IV	277	286	281	285	298	304	256	253	261	265	359	368	205	208	279	286	259	265	296	313	265	269	269	271
V	277	286	282	283	297	300	255	254	261	265	372	368	205	208	279	286	260	267	297	309	264	274	269	271
VI	277	290	283	284	300	300	254	255	261	269	372	368	205	208	279	286	260	270	298	308	265	274	269	273
VII	277	285	303	303	256	261	261	261	261	269	372	368	205	208	281	258	260	270	302	308	264	274	269	273
VIII	277	285	301	301	258	261	261	261	261	269	372	368	205	208	282	258	260	270	303	308	263	270	270	270
IX	277	283	300	300	254	261	261	261	261	269	372	368	206	208	282	259	260	270	305	308	264	270	270	270
X	277	284	302	302	253	261	261	261	261	269	375	368	207	208	284	260	260	270	309	308	266	270	270	270
XI	277	284	302	302	252	261	261	261	261	269	374	368	207	208	285	260	260	270	310	308	267	270	270	270
XII	277	283	300	300	252	261	261	261	261	269	374	368	207	208	284	260	260	270	309	308	267	270	270	270

<sup>1)</sup> Ryhmittely kansainvälisen tavaranimikkeistön SITC:n mukaan — <sup>2)</sup> Tuotantotarkoituksiin.  
<sup>3)</sup> Gruppering enligt den internationella varunomenklaturen SITC — <sup>4)</sup> För produktionsändamål.  
<sup>5)</sup> Classification according to the Standard International Trade Classification — <sup>6)</sup> For production purposes.



39. Työntekijöiden keskiansioloita — De genomsnittliga förtjänsterna för arbetare — Average earnings of workers

Vuosi ja neljännes <sup>1)</sup> År och kvartal <sup>1)</sup> Year and quarter <sup>1)</sup>	Maataloustyöntekijät Lantbruksarbetare Farm workers		Metsätyöntekijät Skogsbruksarbetare Timber workers	Teollisuuden työntek. — Industriarbet. — Industrial workers								Talorakennustyöntekijät Huusbyggnadsarbetare Workers in construction of houses	Maa- ja vesirakennustyönt. <sup>2)</sup> Jord- o. vattenbyggnadsarb. <sup>2)</sup> Workers in construction of streets, waterways etc. <sup>2)</sup>	Kaupp. ja kaup. työntekijät Arbetare i stadernas o. köpingarnas tjänst Workers in urban communes	Linja-autonkuljettajat Busschaufförer Bus drivers	Ahtausyöntekijät Stuveriarbetare Dock workers
	Miehet Män Males	Naiset Kvinn. Females		Miehet Män Males	Miehet Män Males	Miehet Män Males	Naiset Kvinn. Females	Miehet Män Males	Naiset Kvinn. Females	Miehet Män Males	Naiset Kvinn. Females					
	tunti mk/timme hour	tunti mk/timme hour		päivä mk/dag day	tunti mk/timme hour	Paperi- ja puunmassateollisuus Pappers- och trämassaindustri Manufacture of paper and pulp	Saha-, vaneri- ja puutalo- teollisuus Sågverk, fanér- och trähus- fabriker Sawmills, plywoodmills and prefabrication of wooden houses	Kunsmateollisuus Textilindustri Manufacture of textiles	Kalkkiaaia Inalles Total	Miehet Män Males	Naiset Kvinn. Females					
1965 .....	2.10	1.58	29.10	3.64	3.74	3.31	2.27	3.60	2.45	4.34	2.90	4.08	3.11	4.77		
1966 .....	2.34	1.76	30.06	3.91	4.03	3.61	2.49	3.89	2.68	4.59	3.13	4.39	3.28	5.04		
1967 .....	2.53	1.95	32.54	4.24	4.32	3.88	2.68	4.21	2.91	4.86	3.43	4.65	3.58	5.92		
1968 .....	2.75	2.11	36.97	4.73	4.79	4.27	2.96	4.69	3.25	5.20	3.74	5.31	4.37	6.62		
1966 II	2.37	1.81	32.00	3.88	4.07	3.61	2.47	3.89	2.66	4.51	3.15	4.40	3.33	4.91		
1966 III	2.35	1.75	32.30	4.00	4.10	3.71	2.54	3.98	2.74	4.80	3.23	4.49	3.23	5.10		
1966 IV	2.39	1.77	31.10	4.01	4.07	3.63	2.55	3.98	2.75	4.85	3.20	4.53	3.40	5.35		
1967 I	2.40	1.94	29.90	4.13	4.28	3.69	2.63	4.10	2.83	4.69	3.30	4.52	3.49	5.72		
1967 II	2.57	1.92	34.20	4.22	4.31	3.92	2.66	4.20	2.90	4.98	3.47	4.75	3.57	5.82		
1967 III	2.51	1.94	34.10	4.30	4.35	3.95	2.70	4.26	2.95	4.91	3.49	4.74	3.65	5.85		
1967 IV	2.61	2.03	34.50	4.31	4.32	3.95	2.71	4.26	2.96	4.87	3.46	4.59	3.61	6.30		
1968 I	2.66	2.04	32.30	4.56	4.64	4.13	2.87	4.54	3.15	4.96	3.60	4.73	4.24	6.44		
1968 II	2.72	2.10	38.40	4.68	4.74	4.22	2.93	4.64	3.20	5.21	3.63	5.03	4.30	6.49		
1968 III	2.75	2.16	41.10	4.80	4.88	4.39	3.01	4.77	3.31	5.28	3.89	5.67	4.46	6.52		
1968 IV	2.88	2.15	37.50	4.89	4.90	4.35	3.03	4.81	3.32	5.35	3.84	5.81	4.47	7.10		
1969 I	2.92	2.32		5.07	5.13	4.50	3.22	5.00	3.50	5.45	4.01	6.06	4.63	7.36		

<sup>1)</sup> Vuosikeskiansiot ovat aritmeettisia muissa ryhmissä paitsi maa- ja metsätaloustyöntekijöillä. — <sup>2)</sup> Valtion töissä.  
<sup>3)</sup> Årsförtjänsterna är beräknade som aritmetiska medeltal i andra grupper utom bland lant- och skogsarbetarna. — <sup>4)</sup> I statens arbete.  
<sup>5)</sup> Yearly averages are arithmetic in other groups except for the farm workers and timber workers. — <sup>6)</sup> In State works.

40. Palkkaindeksisarjoja

Löneindexserier  
Wage indexes  
1964 = 100

Vuosi ja neljännes År och kvartal Year and quarter	Maataloustyöntekijät <sup>1)</sup> Lantbruksarbetare <sup>1)</sup> Agricultural workers <sup>1)</sup>			Teollisuustyöntekijät <sup>2)</sup> Industriarbetare <sup>2)</sup> Industrial workers <sup>2)</sup>			Valtion virkamiehet <sup>3)</sup> Statens tjänstemän <sup>3)</sup> State employees <sup>3)</sup>					
	Miehet Män	Naiset Kvinnor Women	Yhteensä Summa Total	Miehet Män	Naiset Kvinnor Women	Yhteensä Summa Total	Palkkausluokat — Avlöningsklasser — Salary classes					Yhteensä Summa Total
	A	B	C	D	E	F	A 1—5	A 6—11	A 12—22	A 23—30	B + S	
1965 .....	115	116	116	109	109	109	111	107	107	107	106	107
1966 .....	127	129	127	117	119	117	125	119	117	119	116	118
1967 .....	137	144	138	127	130	127	139	132	130	134	129	132
1968 .....	149	155	150	141	145	142	156	148	145	152	146	147
1966 I ..	120	122	120	111	113	112	116	111	110	111	110	111
1966 II ..	129	133	129	117	119	117	122	117	115	117	114	116
1966 III ..	128	129	128	120	122	120	130	124	122	124	119	123
1966 IV ..	130	130	130	120	123	120	130	124	122	124	119	123
1967 I ..	130	143	132	123	126	124	137	130	128	132	127	130
1967 II ..	140	141	140	127	129	127	138	132	129	133	128	131
1967 III ..	136	143	137	129	131	129	141	134	131	135	130	133
1967 IV ..	142	149	143	130	132	129	141	134	131	135	130	133
1968 I ..	145	150	145	137	141	138	151	144	142	149	143	144
1968 II ..	148	154	148	140	143	141	154	146	144	150	144	146
1968 III ..	149	159	151	144	148	145	159	150	147	154	148	150
1968 IV ..	157	158	157	145	149	146	159	150	147	154	148	150
1969 I ..	159	171	160	150	156	152	168	158	154	161	152	156

<sup>1)</sup> I neljännes tarkoittaa helmikuun, II nelj. toukokuun, III nelj. elokuun ja IV nelj. marraskuun palkkoja — <sup>2)</sup> N.k. arklipyhäskorvaukset ml.  
<sup>3)</sup> Vain peruspalkat.  
<sup>4)</sup> I kvartalet avser februari, II kvartalet maj, III kvartalet augusti och IV kvartalet november — <sup>5)</sup> Inkl. s.k. helgdagsersättning — <sup>6)</sup> Endast grundlönen.  
<sup>7)</sup> The first quarter of a year means wages and salaries of February, the second quarter those of May, the third quarter those of August, and the fourth quarter those of November — <sup>8)</sup> Incl. compensations of the day of independence and the May-day — <sup>9)</sup> Basic wages and salaries only.

## 41. Työllisyys ja työttömyys — Sysselsättning och arbetslöshet — Employment and unemployment

Työvoimatiedustelun mukaan (otoksen suuruus on 30 000 henkeä) — Enligt arbetskraftsundersökningen (urvalet omfattar 30 000 personer) — According to the Labour Force Sample Survey (size of sample 30 000 persons)

Vuosi ja kuukausi År och månad Year and month	15 vuotta täyttänyt väestö Befolkning 15 år och äldre Population 15 years and over	Työlliset — Sysselsatta — Employed														Työttömyysaste Relativt arbetslöshetsetal Unemployment rate										
		Työvoima yhteensä <sup>1)</sup> Arbetskraften inalles <sup>1)</sup> Total labour force <sup>1)</sup>		Yhteensä <sup>2)</sup> Summa <sup>2)</sup>		Yrittäjät ja avustavat perheenjäsenet — Företagare och medhjälpande familjemedlemmar — Self-employed and unpaid family workers		Palkansaajat Löntagare Wage and salary earners		Maatalous Lantbruk Agriculture		Metsätalous ja uitto Skogsbruk och flottning Forestry and floating		Teollisuus — Industri Mening manufacturing electrical, etc.			Talonrakennus Husbyggnadsverksamhet House construction		Maa- ja vesirakennus Anläggningsverksamhet Other construction		Kauppa, pankit, vakuutus, kiinteistö — Handel, banker, försäkring, fastigh. Commerce, banking, insur.		Liikenne — Samfärdsel Transport, storage and communication		Palvelukset <sup>1)</sup> Tjänster <sup>1)</sup> Services <sup>1)</sup>	
		ISIC 01, 03, 04	ISIC 02	ISIC 1-3,5	ISIC 4	ISIC 4	ISIC 6	ISIC 7	ISIC 8	ISIC 1	ISIC 2	ISIC 3	ISIC 4	ISIC 5	ISIC 6		ISIC 7	ISIC 8								
		1 000 henkilöä <sup>3)</sup> — 1 000 personer <sup>3)</sup> — Persons in thousands <sup>3)</sup>														% <sup>3)</sup>										
1963 ...	3 239	2 161	2 129	692	890	547	584	121	497	121	69	275	133	329	32	1.5										
1964 ...	3 291	2 186	2 153	656	898	599	548	119	501	125	68	290	141	360	33	1.5										
1965 ...	3 337	2 202	2 171	645	905	621	539	106	512	128	71	303	145	367	31	1.4										
1966 ...	3 384	2 215	2 180	634	908	638	525	98	535	128	72	304	145	373	35	1.6										
1967 ...	3 429	2 209	2 146	587	896	663	491	82	537	124	75	309	142	386	63	2.9										
*1968 ...	3 471	2 199	2 110	557	896	657	459	84	530	113	72	312	143	396	89	4.0										
*1968 III	3 460	2 139	2 033	531	869	633	413	114	510	85	75	306	140	390	106	5.0										
IV	3 463	2 138	2 038	539	862	637	430	89	515	93	72	307	139	393	100	4.7										
V	3 466	2 176	2 100	559	897	644	472	64	527	115	75	309	145	393	76	3.5										
VI	3 470	2 312	2 229	593	949	687	517	60	552	128	76	332	151	412	83	3.6										
VII	3 473	2 243	2 258	606	953	697	541	46	555	135	77	337	147	416	85	3.6										
VIII	3 477	2 272	2 200	592	925	683	508	50	551	142	76	326	146	401	72	3.2										
IX	3 480	2 193	2 122	573	892	657	505	45	533	127	70	307	142	393	71	3.2										
X	3 483	2 173	2 103	560	895	648	471	67	535	120	71	304	142	392	70	3.2										
XI	3 487	2 164	2 086	544	888	654	423	108	531	114	72	303	141	394	78	3.6										
XII	3 490	2 174	2 087	536	892	659	408	120	533	112	70	309	142	393	87	4.0										
*1969 I	3 493	2 156	2 057	523	876	655	394	123	524	100	67	301	147	401	99	4.6										
II	3 495	2 146	2 053	519	884	650	391	125	517	101	65	300	150	404	93	4.3										
III	3 497	2 148	2 062	522	893	647	401	104	530	101	66	303	148	409	86	4.0										

Vuosi ja kuukausi År och månad Year and month	Tehdyt työvuodet ja -kuukaudet — Utförda månår och -månader — Man-years and man-months actually worked											
	Yhteensä <sup>1)</sup> Summa <sup>1)</sup> Total <sup>1)</sup>	Palkansaajat Löntagare Wage and salary earners	Maatalous Lantbruk Agriculture		Metsätalous ja uitto Skogsbruk o. flottn. Forestry and floating		Teollisuus — In- dustri — Mining, manufacturing, electricity, etc.	Talonrakennus Husbyggnads- verksamhet House construction	Maa- ja vesirakennus Anläggnings- verksamhet Other construction	Kauppa, pankit, vakuutus, kiinteist. Handel, banker, försäkring, fastigh. Comm., bank., ins.	Liikenne Samfärdsel Transport, storage, and communication	Palvelukset Tjänster Services
			ISIC 01, 03, 04	Yrittäjät <sup>2)</sup> Företagare <sup>2)</sup> Self-employed <sup>2)</sup>	Yhteensä Summa Total	Palkansaajat Löntagare Wage and salary earners						
	1 000 työvuotta ja -kuukausia <sup>3)</sup> — 1 000 månår och -månader <sup>3)</sup> — 1 000 man-years and man-months <sup>3)</sup>											
1963 ...	1 853	1 322	436	402	107	77	458	115	65	258	126	288
1964 ...	1 878	1 379	404	368	112	81	462	118	64	272	130	316
1965 ...	1 895	1 406	394	362	100	72	471	119	66	286	133	326
1966 ...	1 904	1 414	395	363	91	69	492	117	65	283	134	326
1967 ...	1 845	1 394	363	335	77	57	476	114	69	285	126	335
*1968 ...	1 762	1 330	344	314	77	57	445	99	62	277	121	337
*1968 III	1 767	1 368	289	266	104	71	459	85	69	282	125	354
IV	1 763	1 339	322	297	79	52	452	84	61	280	125	360
V	1 814	1 376	361	324	57	49	467	101	68	282	124	354
VI	1 774	1 301	404	364	55	49	439	110	65	278	122	301
VII	1 553	1 073	422	376	35	32	319	103	56	246	109	263
VIII	1 683	1 223	392	355	42	37	421	117	57	264	113	277
IX	1 773	1 319	392	353	43	38	435	108	60	275	115	345
X	1 804	1 372	355	330	63	54	468	102	62	276	122	356
XI	1 824	1 404	311	290	102	69	470	101	63	282	122	373
XII	1 824	1 415	302	277	112	76	484	99	62	286	126	353
*1969 I	1 794	1 394	289	270	113	74	478	91	58	268	134	362
II	1 768	1 385	276	256	106	74	460	91	61	268	133	373
III	1 764	1 374	284	265	93	60	468	85	60	276	131	367

<sup>1)</sup> Ml. puolustuslaitoksen kantahenkilökunta (10 000 henkilöä vv. 1959—64 ja 11 000 henkilöä vv. 1965—68) — <sup>2)</sup> Ml. henkilöt, joiden ammattiasema tal. elinkeino on tuntematon — <sup>3)</sup> Viikkotietojen keskiarvo — <sup>4)</sup> Ml. avustavat perheenjäsenet — <sup>5)</sup> Arkipäivien keskiarvo.

<sup>1)</sup> Inkl. försvarsväsendets stampersonal (10 000 personer åren 1959—64 och 11 000 personer åren 1965—68) — <sup>2)</sup> Inkl. personer med okänd yrkesställning eller näring — <sup>3)</sup> Medeltal av veckouppgifter — <sup>4)</sup> Inkl. medhjälpande familjemedlemmar — <sup>5)</sup> Medeltal för vardagarna.

<sup>1)</sup> Incl. part of armed forces (10 000 persons 1959—64 and 11 000 persons 1965—68) — <sup>2)</sup> Incl. persons with unknown status or kind of activity — <sup>3)</sup> Average of weekly data — <sup>4)</sup> Incl. unpaid family workers — <sup>5)</sup> Average of work-days.

42. Työnhakijat ja avoimet työpalkat työnvälitystoimistoissa kuukauden vaihteessa

Arbetsökande och lediga platser i arbetsförmedlingsbyråerna vid månadskiiftet

Applicants and vacancies in employment exchange offices at the turn of the month

Tiedot perustuvat työnvälitystoimistojen kuukauden lopulla laatimiin tilannekatsauksiin

Uppgifterna grundar sig på den översikt av läget arbetsförmedlingsbyråerna uppgör vid slutet av månaden

Information is based upon a statement of the situation made by the employment exchange offices at the end of the month

Vuosi ja kuukausi År och månad Year and month	Työnhakijoita Arbetsökande Applicants for work <sup>1)</sup>	Avoimia työpalkkoja Lediga platser Vacancies	Teknillinen, hallinnollinen, konnt.tekn. ja kaupall. työ Tekniskt, administrativt, kontorstekn. o. kommers. arb. <sup>2)</sup>		Maatalous- ja metsätyö Lantbruks- o. skogsarbete Farmers and forestry workers		Kuljetus- ja liikennetyö Transport och kommunikationsarbete Transport and communication		Teollinen yms. työ Industriellt o.d. arbete Industrial etc. work		Rakennus- työ <sup>3)</sup> Byggnads- o. anläggnings- arbete <sup>3)</sup> Construction <sup>3)</sup>		Palvelutyö Service arbete Service		Muu työ Annat arbete Other work	
			Työnhakijoita Arbetsökande Applicants for work	Avoimia työpalkkoja Lediga platser Vacancies	Työnhakijoita Arbetsökande Applicants for work	Avoimia työpalkkoja Lediga platser Vacancies	Työnhakijoita Arbetsökande Applicants for work	Avoimia työpalkkoja Lediga platser Vacancies	Työnhakijoita Arbetsökande Applicants for work	Avoimia työpalkkoja Lediga platser Vacancies	Työnhakijoita Arbetsökande Applicants for work	Avoimia työpalkkoja Lediga platser Vacancies	Työnhakijoita Arbetsökande Applicants for work	Avoimia työpalkkoja Lediga platser Vacancies	Työnhakijoita Arbetsökande Applicants for work	Avoimia työpalkkoja Lediga platser Vacancies
1967	55 448	5 072	5 279	1 292	6 478	326	2 424	138	16 910	927	13 824	285	4 864	2 073	5 668	31
1968	73 515	5 110	6 486	1 117	7 826	366	2 785	143	17 516	956	18 029	371	6 451	2 129	7 469	324
1968 VI	51 089	5 136	4 386	1 118	4 914	564	2 037	168	11 222	996	10 481	373	5 302	1 901	6 532	16
VII	51 595	5 069	5 188	1 117	4 094	192	2 088	131	11 326	924	9 118	352	5 893	2 334	4 783	19
VIII	57 499	6 770	7 464	1 296	5 605	277	2 519	139	13 870	1 244	11 757	413	6 386	3 369	6 149	32
IX	62 384	5 792	7 847	908	5 437	780	2 942	93	15 540	1 214	12 578	603	6 917	2 175	6 526	19
X	69 610	4 514	7 945	991	6 505	391	3 220	124	17 294	843	14 701	444	7 580	1 711	6 529	10
XI	78 674	4 718	8 031	1 141	7 746	307	3 271	129	19 477	1 020	18 797	383	7 556	1 711	7 190	27
XII	80 327	5 155	5 657	1 004	8 324	263	2 912	128	18 844	1 115	21 239	401	6 138	2 207	5 038	37
1969 I	88 375	5 059	7 689	1 093	9 811	267	3 380	122	20 163	1 165	27 316	329	6 689	2 052	6 741	31
II	89 252	5 717	7 494	1 264	11 311	296	3 132	126	20 359	1 439	27 986	326	6 497	2 244	6 968	22
III	90 587	7 037	7 382	1 589	14 238	229	3 230	158	18 939	1 954	26 462	344	6 570	2 728	9 760	35
IV	87 894	9 293	7 575	1 884	14 780	600	3 068	298	17 053	2 370	21 421	752	6 487	3 351	13 553	38
V	58 968	9 848	5 833	1 921	5 327	702	2 102	336	11 724	2 348	11 772	972	4 965	3 070	14 645	499
VI	42 981	7 745	4 638	1 682	4 362	415	1 514	273	8 721	1 877	7 823	902	4 423	2 565	6 557	31

<sup>1)</sup> Ml. — Inkl.: — Incl.:  
 Pakkolomautettuja — V  
 Tvångspermitterade — \*) ... 1 650 2 689 8 280 1 267 1 312 1 450 2 222 8 588  
 Lyhennetyllä työajalla olevia  
 Arbetare med förkortad arbetstid — \*) ..... 4 586 3 528 825 2 482 3 285 4 386 4 584 3 587  
<sup>2)</sup> Technical, administrative, clerical and sales work — <sup>3)</sup> Pl. muihin ryhmiin kuuluvat alan työt — Exkl. de byggnadsarbeten som ingår i andra grupper  
 Excl. building works belonging to other groups — \*) Being on forced vocation — \*) Workers having a shortened working week.

43. Julkinen työnvälitystoiminta — Offentlig arbetsförmedling — Public employment exchange service

Tiedot perustuvat työnvälitystoimistojen kuukausittain laatimiin toimintakertomuksiin

Uppgifterna grundar sig på arbetsförmedlingsbyråernas månatliga verksamhetsberättelser

Information is based upon monthly reports of the employment exchange offices

Vuosi ja kuukausi År och månad Year and month	Työnhakijoita — Arbetsökande Applicants for work			Näistä k.o. vuonna ensi kertaa ilmoittautuneet *) Av dem första gången under året i fråga anmälda *)—*)			Tarjottuja paikkoja Lediga platser Vacancies offered			Työnvälityksiä Tillsatta platser Filled vacancies			Näistä asuinpaikkakunnan ulkopuolelle siirtyneille *)
	Työnvälityksessä asioineita *) som besökt arbetsförmedlingen having visited the employment office			Miehiä Män	Naisia Kvinnor	Yhteensä Summa	Miehiä Män	Naisia Kvinnor	Yhteensä Summa	Miehiä Män	Naisia Kvinnor	Yhteensä Summa	
	Miehiä Män	Naisia Kvinnor	Yhteensä Summa										
1967	*)71 757	*)34 513	*)106 270	..	..	..	210 558	125 204	335 762	193 201	94 818	288 019	19 536
1968	*)65 327	*)38 709	*)104 036	279 082	164 978	444 060	197 477	121 595	319 072	182 495	93 134	275 629	11 812
	*)78 526	*)38 734	*)117 260										
1968 VI	63 896	35 085	98 981	14 547	9 966	24 513	17 657	11 161	28 818	16 572	9 302	25 874	1 662
VII	55 450	39 823	95 273	13 885	16 128	30 013	15 961	9 554	25 515	14 502	6 790	21 292	1 142
VIII	59 617	37 332	96 949	11 538	11 183	22 721	15 597	12 041	27 638	14 242	8 271	22 513	951
IX	68 936	37 713	106 649	14 581	11 450	26 031	21 339	11 300	32 639	19 232	9 223	28 455	1 088
X	78 881	38 310	117 191	16 159	9 610	25 769	21 427	9 812	31 239	20 673	8 096	28 769	1 218
XI	80 508	39 049	119 557	13 489	8 491	21 980	16 471	9 231	25 702	15 421	7 245	22 666	810
XII	76 509	37 955	114 464	9 423	6 379	15 802	11 436	8 417	19 853	10 438	6 234	16 672	611
1969 I	92 212	40 379	132 591	92 212	40 379	132 591	14 454	9 940	24 394	13 159	7 379	20 538	920
II	89 249	36 514	125 763	26 510	11 938	38 448	13 441	9 568	23 009	12 348	6 913	19 261	764
III	90 788	38 621	129 409	22 458	12 793	35 251	13 704	11 574	25 278	12 128	8 229	20 357	797
IV	95 796	41 341	137 137	24 068	14 306	38 374	19 972	13 856	33 828	17 498	9 347	26 845	1 109
V	85 949	42 880	128 829	20 371	15 451	35 822	31 198	17 230	48 428	27 827	13 575	41 402	1 760
VI	57 901	35 031	92 932	14 613	11 616	26 229	21 699	12 918	34 617	19 513	10 999	30 512	1 350

<sup>1)</sup> Ennen v. 1968 uusina työntekijöinä ilmoittautuneet — \*) Keskimäärin kuukaudessa — \*) Vanhaa sarjaa — \*) Jokainen työnhakija tasketaan vuoden aikana vain kerran.  
<sup>2)</sup> Före år 1968 de som anmält sig som nya arbetsökande — \*) Genomsnitt per månad — \*) Gammal serie — \*) Varje arbetsökande medtages endast en gång under året — \*) Därav till dem, som bosatt sig på annan ort.  
<sup>3)</sup> Before 1968 those having announced themselves as new applicants for work — \*) Monthly average — \*) Old series — \*) Every applicants for work is counted only once during the year — \*) Of which those having announced themselves first time during that year — \*) Of which for those who have taken up residence at a place other than their earlier residence.

**44. Markkinapuun hakkulden työvoima<sup>1)</sup> — Arbetskraften vid avverkning av marknadsvirke<sup>1)</sup> — Labour force in logging for sale**

Vuosi ja kuukausi År och månad Year and month	Työntekijöitä — Arbetare — Workers, 1 000											
	Puu-tavaran teko Virkes-buggning Felling		Puu-tavaran lähi-kuljetus Närtrans-port Hauling		Uittotyöt Flottning Log-floating		Metsän-hoitotyöt Skogs-vårds-arbete Silvicultural work		Muut työt Annat skogs-arbete Other works		Yhteensä Summa Total	
	1968	1969	1968	1969	1968	1969	1968	1969	1968	1969	1968	1969
1966 I	66		51		2) 8		2) 17		6		125	
1967 I	68		49		2) 6		2) 16		5		123	
1968 I	57		42		2) 5		2) 15		4		107	
1969 I	66		41		2) 5		2) 21		4		114	
I ..	57	66	42	41	0	0	4	3	4	4	107	114
II ..	54	56	43	39	0	0	2	2	4	4	103	101
III ..	38	38	32	29	0	0	2	2	4	3	76	73
IV ..	22	22	14	13	1	1	5	4	3	3	45	43
V ..	15	13	5	5	5	5	15	21	3	2	43	47
VI ..	12		3		5		8		3		31	
VII ..	10		2		3		4		2		21	
VIII ..	20		3		2		5		2		32	
IX ..	27		4		1		7		3		42	
X ..	42		10		0		5		3		60	
XI ..	58		20		0		4		3		85	
XII ..	69		30		0		3		3		105	

<sup>1)</sup> Lukusarjat muutettu VII/1965 unsitun tilaston työlajiryhmittelyn mukaiseksi — Sifferserierna har förändrats VII/1965 enligt den förnyade arbetsgrupperingen.

<sup>2)</sup> Toukokuu — Maj — May.

**45. Työ määrärahojn palkattu valtion ja kuntien työvoima — Med arbetsanslag anställd statlig och kommunal arbetskraft — Labour force in public works**

Vuosi ja kuukausi År och månad Year and month	Valtion töissä I statens arbeten In state works		Kuntien töissä I kommunernas arbeten In communal works		Yhteensä Summa Total	
	1 000					
	Keskimmään kk:ssa — I medeltal per mån. — Monthly average					
1965 ..	54		41		95	
1966 ..	57		42		99	
1967 ..	54		42		96	
1968 ..	53		43		96	
Kuukauden lopussa — Vid utgången av månaden — End of month						
	1968	1969	1968	1969	1968	1969
I ..	57	54	48	45	105	99
II ..	64	57	47	45	110	102
III ..	65	55	46	45	111	100
IV ..	57	50	46	45	103	95
V ..	58	52	47	44	105	95
VI ..	52	51	42	38	94	89
VII ..	47		38		85	
VIII ..	44		37		81	
IX ..	44		40		84	
X ..	49		42		91	
XI ..	50		43		93	
XII ..	49		44		93	

**46. Työnselsaukset  
Arbetsinställelser  
Work stoppages**

Vuosi ja kuukausi År och månad Year and month	Työn-tekijöitä Arbetare Workers affected	Menetettyjä työpäiviä Förlorade arbetsdagar Working days lost
1963 ..	104 646	1 380 274
1964 ..	26 929	58 381
1965 ..	6 959	16 047
1966 ..	66 051	122 902
1967 ..	32 983	320 665
*1968 ..	32 052	282 287
1967 IX	1 973	8 700
X	4 875	19 502
XI	1 199	512
XII	143	480
*1968 I	8 101	40 497
II	9 572	98 384
III	5 928	116 697
IV	426	663
V	1 923	4 111
VI	2 324	8 833
VII	1 429	8 085
VIII	309	859
IX	458	2 786
X	521	466
XI	721	567
XII	340	339
*1969 I	10 420	22 100
II	2 050	8 240
III	540	360
IV	1 070	3 860
V	7 620	12 430

**47. Avolmet työpaikat työvälityksessä ja rekisteröity työttömyys. Koko valtakunta  
Lediga platser vid arbetsförmedling och registrerad arbetslöshet. Hela riket  
Vacancies in employment exchange and registered unemployment. Whole country**

Vuosi ja kuukausi År och månad Year and month	Avoimia työpaikkoja Lediga platser Vacancies		Työttömät työnhakijat työvälityksessä Arbetslösa arbetssökande vid arbetsförmedling Unemployed applicants for work registered in employment exchange			
	Yhteensä Summa Total	Työttömyys- kassojen jäseniä Medlemmar av arbets- löshetskassor Members of unemployment funds	Työvoimatoimikuntien kortistoissa I arbetskraftskommissionernas register In unemployment registers		Työttömyys- korvauksen saajia Arbetslöshets- ersättnings- tagare <sup>1)</sup>	
			Yhteensä Summa Total			
Luku — Antal — Number						
Keskimmään kuukaudessa — I medeltal per månad — Monthly average						
1965 .....	5 181	25 420	11 782	793	423	
1966 .....	6 028	29 136	13 848	1 671	1 074	
1967 .....	5 072	46 215	20 875	5 978	4 771	
1968 .....	5 110	61 134	..	8 810	7 588	
Kuukauden lopussa — Vid utgången av månaden — End of month						
1968 IV .....	6 140	71 448	..	14 284	13 448	
V .....	5 948	51 168	..	6 246	5 178	
VI .....	5 136	43 115	..	2 367	1 854	
VII .....	5 069	45 159	..	660	—	
VIII .....	6 770	47 515	..	770	—	
IX .....	5 792	51 723	..	4 791	2 202	
X .....	4 514	57 804	..	7 360	5 637	
XI .....	4 718	66 023	..	9 760	8 544	
XII .....	5 155	71 101	..	11 887	10 664	
1969 I .....	5 059	76 972	41 603	13 525	12 418	
II .....	5 717	77 050	42 173	14 054	13 133	
III .....	7 037	76 748	41 148	15 006	14 250	
IV .....	9 293	69 286	36 535	14 557	13 835	
V .....	9 749	50 070	19 653	4 969	411	
VI .....	7 745	36 214	17 132	609	408	

<sup>1)</sup> Recipients of unemployment assistance.

48. Csakeyhtiöiden lukumäärät ja osakepääomat sekä niissä tapahtuneet muutokset  
Aktiebolagens antal och aktiekapital samt förändringarna i dessa  
Number and share capital of joint stock companies

Vuosi ja neljännes År och kvartal Year and quarter	Maa- ja metsätalous <sup>1)</sup> Lant- och skogshushållning <sup>1)</sup> Agriculture and forestry <sup>1)</sup>		Teollisuus Industri Manufacturing		Rakennus- toiminta Byggnads- verksamhet Construction		Kauppa Handel Commerce		Luotto- ja vakuutus- laitokset Kredit- och försäkrings- anstalter Banking and insurance		Kiinteistö- ja kiinteistö- jen välitys Fastigheter o. fastighets- förmedling Real estates and estate agency		Liikenne Samfärdsel Transport and commu- nication		Palvelukset Tjänster Services		Yhteensä Summa Total	
	Luku Antal No.	Osake- pääoma Aktie- kapital Share capital 1 000 000 mk	Luku Antal No.	Osake- pääoma Aktie- kapital Share capital 1 000 000 mk	Luku Antal No.	Osake- pääoma Aktie- kapital Share capital 1 000 000 mk	Luku Antal No.	Osake- pääoma Aktie- kapital Share capital 1 000 000 mk	Luku Antal No.	Osake- pääoma Aktie- kapital Share capital 1 000 000 mk	Luku Antal No.	Osake- pääoma Aktie- kapital Share capital 1 000 000 mk	Luku Antal No.	Osake- pääoma Aktie- kapital Share capital 1 000 000 mk	Luku Antal No.	Osake- pääoma Aktie- kapital Share capital 1 000 000 mk	Luku Antal No.	Osake- pääoma Aktie- kapital Share capital 1 000 000 mk
	Kokonaislukumäärät ja osakepääomat — Totalantal och aktiekapital — Total number and total share capital																	
1959 ..	515	3.87	9 261	1 127.97	1 200	24.18	7 365	168.58	116	131.07	8 498	716.57	1 643	61.93	2 550	31.99	31 148	2 266.16
1960 ..	518	4.26	9 333	1 205.31	1 270	27.31	7 469	199.93	113	132.72	9 065	831.18	1 668	63.03	2 575	33.11	32 011	2 496.85
1961 ..	520	4.32	9 448	1 301.51	1 339	32.19	7 573	220.58	111	165.78	9 769	997.39	1 697	74.14	2 616	34.86	33 073	2 830.77
1962 ..	519	10.31	9 541	1 358.76	1 400	35.85	7 660	228.18	110	193.78	10 582	1 201.97	1 739	81.30	2 669	40.86	34 220	3 151.01
1963 ..	512	10.48	9 594	1 568.11	1 444	41.19	7 774	280.94	111	223.86	11 246	1 460.12	1 785	86.30	2 707	46.27	35 173	3 717.27
1964 ..	526	11.98	9 727	1 669.70	1 507	54.16	7 894	296.23	111	236.41	11 939	1 623.86	1 813	91.99	2 775	49.00	36 292	4 033.33
1965 ..	539	14.46	9 799	1 728.01	1 563	60.37	7 982	311.37	110	334.40	12 840	1 845.66	1 843	106.21	2 808	54.57	37 484	4 455.04
1966 ..	550	15.42	9 878	1 824.53	1 579	60.05	8 053	341.27	113	346.39	13 844	2 232.07	1 869	109.07	2 882	58.93	38 768	4 987.73
*1967 ..	563	17.36	9 943	2 066.02	1 612	70.57	8 121	388.41	116	364.14	14 781	3 088.62	1 869	114.53	2 950	77.40	39 955	6 187.05
Perustetut osakeyhtiöt — Grundade aktiebolag — Joint stock companies established																		
1966 ..	21	0.71	221	8.02	59	0.63	204	3.86	4	0.22	1 050	239.64	47	1.41	106	2.33	1 712	256.82
*1967 ..	24	0.93	201	5.81	64	1.25	188	2.77	3	0.15	1 014	382.07	30	1.34	102	15.66	1 626	409.98
1966 II	2	0.04	52	1.52	29	0.28	43	0.71	—	—	277	44.46	9	0.28	42	0.39	454	47.67
III	4	0.13	60	2.58	8	0.10	54	0.78	1	0.05	213	55.55	10	0.31	28	0.67	378	60.17
IV	8	0.32	52	1.46	17	0.21	50	0.71	2	0.14	298	103.29	11	0.27	16	0.18	454	106.58
*1967 I	6	0.18	53	1.33	16	0.32	51	0.73	—	—	297	125.83	6	0.02	21	0.38	450	128.79
II	4	0.22	40	2.19	14	0.19	46	0.85	—	—	271	83.81	5	0.20	24	1.35	404	88.81
III	3	0.14	55	1.37	15	0.59	33	0.19	—	—	199	74.25	8	0.41	28	0.95	341	77.90
IV	11	0.39	53	0.92	19	0.15	58	1.00	3	0.15	247	98.18	11	0.71	29	12.98	431	114.48
Osakepääoman korotukset — Förhöjningar av aktiekapital — Increases of share capital																		
1966 ..	6	0.36	163	148.18	16	0.56	95	29.63	2	11.80	295	150.01	33	3.20	34	2.61	644	346.35
1967 ..	5	1.25	185	242.02	34	11.08	133	47.10	5	17.60	501	488.52	49	5.31	44	3.77	956	816.66
1966 II	2	0.13	32	8.36	4	0.17	15	1.36	2	0.40	70	26.47	7	1.43	8	0.64	140	38.96
III	1	0.00	36	5.63	3	0.12	24	17.04	—	—	66	36.70	9	0.72	10	1.18	149	61.39
IV	2	0.08	62	128.99	6	0.24	41	9.38	—	—	114	62.42	12	0.91	12	0.55	249	202.57
1967 I	—	—	40	110.37	8	2.78	34	9.76	1	10.00	122	127.87	11	0.67	11	0.70	227	262.16
II	1	0.00	43	44.45	7	0.57	29	4.26	3	7.05	106	76.13	12	0.49	11	1.27	212	134.22
III	2	1.10	38	9.15	5	2.09	32	17.58	—	—	118	134.98	12	1.10	10	0.59	217	166.58
IV	2	0.14	64	78.05	14	5.64	38	15.50	1	0.55	155	149.55	14	3.05	12	1.21	300	253.70
Vararikon tehneet ja toimintansa lopettaneet osakeyhtiöt — Aktiebolag, vilka gjort konkurs, samt upplösta aktiebolag Joint stock companies entered into bankruptcy, and dissolved																		
1966 ..	10	0.11	142	59.68	43	1.51	133	3.59	1	0.03	46	3.23	21	1.75	32	0.58	428	70.48
1967 ..	11	0.25	138	5.07	32	0.42	124	2.11	—	—	78	9.19	33	1.38	33	0.77	449	19.19
1966 II	1	0.01	40	0.50	8	0.06	33	0.61	1	0.03	13	0.37	6	0.27	7	0.02	109	1.87
III	2	0.06	30	6.72	9	0.33	31	1.11	—	—	2	0.01	1	0.00	5	0.15	80	8.38
IV	3	0.01	37	50.72	14	0.37	34	0.81	—	—	31	0.51	7	1.24	9	0.31	135	53.97
1967 I	4	0.02	43	1.98	13	0.18	39	0.75	—	—	26	0.24	13	0.72	7	0.05	145	3.94
II	3	0.14	30	0.98	6	0.07	30	0.34	—	—	7	0.16	4	0.05	9	0.52	89	2.26
III	1	0.00	28	1.48	5	0.03	19	0.31	—	—	11	0.69	8	0.43	4	0.03	76	2.97
IV	3	0.08	37	0.63	8	0.13	36	0.71	—	—	34	8.10	8	0.18	13	0.18	139	10.02

1) Tähän sisältyy kalustus.

1) Här ingår fiskeri.

1) Including fisheries

49. Vireille pannut vararikot  
Anhänggjorda konkursmål  
Bankruptcies

Vuosi ja neljännes År och kvartal Year and quarter	Yhtiöt — Bolag — Companies							Yrittäjät <sup>1)</sup> — Företagare <sup>1)</sup> — Individual enterprises							Muut yksityshenkilöt Andra enskilda personer Other individuals	Tuntematon Okänd Unknown
	Maa- ja metsätal. Jord- och skogsbruk Agriculture and forestry	Teollisuus ja käsityö Industri och hantverk Industry and handicraft	Rakennustolminta Byggnadsverksamhet Construction	Kauppa Handel Commerce	Lii- kenne Sam- färd- sel Trans- port and com- muni- cations	Palve- lukset Tjän- ster Ser- vices	Tunte- maton Okänd Un- known	Maa- ja metsätal. Jord- och skogsbruk Agriculture and forestry	Teollisuus ja käsityö Industri och hantverk Industry and handicraft	Ra- kennus toiminta Bygg- nads- verk- sam- het Con- struction	Kaup- pa Han- del Com- merce	Lii- kenne Sam- färd- sel Trans- port and com- muni- cations	Palve- lukset Tjän- ster Ser- vices	Tunte- maton Okänd Un- known		
1963 ....	2	78	46	85	13	11	18	18	25	29	92	49	25	123	299	134
1964 ....	—	88	25	85	5	17	31	17	37	23	74	54	14	110	248	118
1965 ....	1	85	34	113	16	32	23	18	31	35	91	57	16	137	241	81
1966 ....	—	70	54	109	14	32	22	19	26	38	89	56	30	157	169	87
1967 ....	1	91	52	147	29	29	22	15	32	60	125	53	30	189	240	71
1968 ....	2	100	41	183	13	20	2	18	29	75	98	76	43	219	262	127
1966 I	—	17	15	29	4	12	9	2	2	8	22	13	11	42	28	15
II	—	19	9	29	4	7	2	3	4	9	21	8	8	22	10	27
III	—	16	12	23	5	11	6	5	13	4	17	13	2	44	27	6
IV	—	18	18	28	1	2	5	9	7	17	28	22	9	49	104	39
1967 I	—	27	15	44	7	5	2	3	9	19	27	11	6	35	25	11
II	—	21	10	36	7	10	5	2	5	10	25	12	9	54	46	20
III	1	27	15	36	4	7	11	4	8	18	38	23	5	51	109	24
IV	—	16	12	31	11	7	4	6	10	13	35	7	10	49	60	16
1968 I	—	30	14	66	5	8	2	6	10	27	29	24	11	83	50	48
II	1	21	11	34	2	7	—	4	4	11	25	11	11	40	55	30
III	—	20	3	30	3	3	—	4	9	18	23	15	8	40	69	19
IV	1	29	13	53	3	2	—	4	6	19	21	26	13	56	88	30
1969 I	—	23	16	39	9	5	1	5	6	18	29	15	9	38	65	36

) Yksityiset henkilöt ja kuolinpesät — Enskilda personer och dödsbon.

50. Valtionvelka<sup>1)</sup> — Statsskuld<sup>1)</sup> — State debt<sup>1)</sup>

Laadittu valtiovarainministeriön kansantalousosastolla — Uppgjord av finansministeriets folkhushållningsavdelning — Computed by the Economic Department of the Ministry of Finance

	1966 XII	1967 XII	1968 XII	1969 I	1969 II	1969 III	1969 IV	1969 V
	Milj. mk							
Lainat — Lån — Loans	1 025	1 454	1 620	1 536	1 531	1 511	1 507	1 580
Kansainvälisille järjestöille annetut velkakirjat — Åt inter- nationella organisationer utfärdade skuldsedlar — <i>Promissory notes given to international organizations</i>	297	390	404	404	404	404	404	365
Lyhytaikainen luotto — Kortfristig kredit — <i>Short-term credit</i>	18	—	50	50	50	50	50	50
Ulkomainen velka — Utländsk skuld — <i>Foreign debt</i>	1 340	1 844	2 074	1 990	1 985	1 965	1 961	1 995
Lainat — Lån — Loans	2 075	2 013	2 160	2 230	2 219	2 241	2 221	2 183
Velkasitoumukset <sup>2)</sup> — Skuldförbindelser <sup>2)</sup> — <i>Compulsory stock etc.</i>	97	5	5	5	4	4	4	4
Lyhytaikainen luotto — Kortfristig kredit — <i>Short-term credit</i>	101	167	321	314	301	258	244	166
Kassavelka, netto — Kassaskuld, netto — <i>Cash debt, net</i>	— 85	— 12	— 256	— 273	— 165	— 291	— 293	— 125
Kontokuranttiluotto ja shekkilililuotto — Kontokurantskuld och checkräkningskrediter — <i>Current account debt and cheque account credits</i>	254	317	391	349	478	345	420	572
Miinus kassa-, postisiirto- ja shekkililivarat — Minus kassa-, postgiro- och checkkontomedel — <i>Minus cash, postgiro and cheque account holdings</i>	— 339	— 315	— 286	— 244	— 278	— 268	— 343	— 347
Miinus vientimaksuvarat — Minus exportavgiftsmedel — <i>Minus export levy holdings</i>	—	— 14	— 360	— 378	— 365	— 367	— 370	— 350
Kotimainen velka — Inhemsk skuld — <i>Domestic debt</i>	2 187	2 173	2 229	2 276	2 359	2 213	2 176	2 229
<b>Koko velka — Hela skulden — Total debt</b>	<b>3 527</b>	<b>4 017</b>	<b>4 303</b>	<b>4 266</b>	<b>4 344</b>	<b>4 179</b>	<b>4 138</b>	<b>4 225</b>

<sup>1)</sup> Pl. Suomen Pankin suorittaman Kansainvälisen Valuuttarahaston jäsenosuuden kultaerän takaisinmaksuvelvoite, ml. valtion viljavarastorahaston velka sekä maksamattomat kuntien vero-osuudet — <sup>2)</sup> Mm. pika-asutuksen ja maanhankinnan velkasitoumukset sekä korvausobligaatit.

<sup>1)</sup> Exkl. återbetalningsförpliktelse för den av Finlands Bank erlagda guldtransen i Internationella Valutafonden, inkl. statens spannmålsförrädsfunds skuld samt obetalda kommunalskatteandelar — <sup>2)</sup> Bl.a. skuldförbindelser på grund av snabbkolonisation och jordanskaffning samt ersättningsobligationer.

<sup>1)</sup> Excluding repayment to the Bank of Finland of the gold tranche to the International Monetary Fund, including the debt of the State Granary Fund and unpaid tax shares to municipalities — <sup>2)</sup> Resettlement notes and indemnity bonds, etc.

51. Valtion kassatulot <sup>1)</sup>  
 Statens kassainkomster <sup>1)</sup>  
 State cash revenue <sup>1)</sup>

Laadittu valtiovarainministeriön kansantalousosastolla — Uppgjorda av finansministeriets folkhushållningsavdelning — Computed by the Economic Department of the Ministry of Finance

	1967	1968		1969			
		I—XII	I—IV	II	III	IV	I—IV
	Milj. mk						
Tulo- ja omaisuusvero <sup>2)</sup> — Inkomst- och förmögenhetsskatt <sup>2)</sup> — <i>Income and property tax</i> <sup>2)</sup> .....	1 685	2 037	789	186	425	187	924
Bruttotuotto <sup>3)</sup> — Bruttoavkastning <sup>3)</sup> — <i>Gross receipts</i> <sup>3)</sup> .....	4 965	5 572	1 768	490	698	466	2 038
Veronpalautukset sekä kuntien, seurakuntien ja Kansaneläkelaitoksen osuudet Skatterestitution samt kommunernas, kyrkans och Folkpensionsanstaltens andelar <i>Refunds and share of municipalities, the Church and the National Pension Institute</i> .....	- 3 280	- 3 535	- 979	- 304	- 273	- 279	- 1 114
Muut tulon ja omaisuuden perusteella kannettavat verot — Övriga skatter på inkomst och förmögenhet — <i>Other taxes on income and property</i> ....	40	44	17	4	8	5	23
Työnantajan lapsilisämaksu — Arbetsgivarnas barnbidragsavgift — <i>Employers' children allowance payments</i> .....	486	549	158	42	46	47	185
Liikevaihtovero — Omsättningsskatt — <i>Sales tax</i> .....	1 908	2 107	620	206	161	180	692
siltä: — därav: — <i>of which:</i>							
Oy Alkoholiliike Ab — <i>Alcohol Monopoly</i> .....	80	90	27	5	6	6	28
Tulot Oy Alko Ab:sta <sup>4)</sup> — Inkomster från Oy Alko Ab <sup>4)</sup> — <i>Revenue from Alcohol Monopoly</i> <sup>4)</sup> .....	466	524	150	37	46	47	148
Tullit — Tull — <i>Customs duties</i> .....	311	236	80	16	19	22	73
Tuontimaksut — Importavgifter — <i>Import charges</i> .....	155	156	48	10	11	12	43
Vientimaksut — Exportavgifter — <i>Export levy</i> .....	14	523	189	23	28	15	104
Valmisteverot <sup>5)</sup> — Acciser <sup>5)</sup> — <i>Excise duties</i> <sup>5)</sup> .....	994	1 061	291	95	99	128	352
siltä: — därav: — <i>of which:</i>							
tupakkavalmisteista — på tobak — <i>on tobacco</i> .....	404	428	105	41	37	32	129
nestemaisista polttoaineista — på flytande bränsle — <i>on liquid fuel</i> .....	477	516	156	42	41	78	165
Auto- ja moottoripyörävero — Skatt på bilar och motorcyklar — <i>Tax on automobiles and motor cycles</i> .....	167	143	29	18	23	34	90
Leimaverot — Stämpelskatt — <i>Stamp duties</i> .....	179	184	58	14	16	15	64
Moottoriajoneuvovero — Motorfordonsskatt — <i>Tax on motor vehicles</i> .....	74	60	12	2	5	4	12
Muut verot ja veronluonteiset tulot — Övriga skatter och inkomster av skattenatur — <i>Other taxes and revenue similar to taxes</i> .....	47	59	13	4	4	5	16
Verot ja veronluonteiset tulot yhteensä — Summa skatter och inkomster av skattenatur — <i>Total of taxes and revenue similar to taxes</i> .....	6 525	7 683	2 454	658	890	699	2 726
Sekalaiset tulot — Inkomster av blandad natur — <i>Miscellaneous revenue</i> .....	387	477	116	28	40	57	153
Korko- ja osinkotulot sekä osuus valtion rahalaitosten voitosta — Räntor, dividender och andel i statliga penninginrättnings vinst — <i>Interest, dividends and share of surplus of State-owned credit institutions</i> .....	151	161	29	6	10	5	32
Valtion liikeyritysten omaisuuden myynti ja poistot — Statens affärsföretags försäljning av egendom samt avskrivningar — <i>Sales and depreciation of State enterprises property</i> .....	62	70	23	6	6	6	24
<b>Tulot yhteensä — Summa inkomster — Total revenue</b> .....	<b>7 126</b>	<b>8 391</b>	<b>2 622</b>	<b>698</b>	<b>947</b>	<b>768</b>	<b>2 934</b>
Valtiolle takaisin maksetut lainat — Återbetalade lån — <i>Redemptions of loans granted by the State</i> .....	157	177	41	8	7	6	32
Valtion lainanotto — Statens upplåning — <i>State borrowing</i> .....	603	904	126	81	40	31	345
siltä: — därav: — <i>of which:</i>							
ulkomainen — utländsk — <i>foreign</i> .....	157	248	10	0	—	1	43
kotimainen — inhemsk — <i>domestic</i> .....	446	656	116	81	40	30	302
<b>Yhteensä — Summa — Total</b> .....	<b>7 885</b>	<b>9 472</b>	<b>2 790</b>	<b>786</b>	<b>994</b>	<b>805</b>	<b>3 312</b>
siltä: — därav: — <i>of which:</i>							
rahaisten tulot — fondernas inkomster — <i>revenue of extra-budgetary funds</i> .....	67	85	7	3	2	2	9
Saatujen ja annettujen ennakkosten, etukäteisvarojen yms. nettomuutos Nettoförändring i erhållna och erlagda förskott m.m. — <i>Net change in prepayments received and made etc.</i> .....	..	- 23	+ 22	- 8	- 12	- 15	+ 33
Vieraat varat (lisäys +) — Främmande medel (ökning +) — <i>Private funds (increase +)</i> .....	..	+ 1	- 4	- 0	- 1	- 0	- 2
Lyhytaikainen luotto (lisäys +) — Kortfristig kredit (ökning +) — <i>Short-term credit (increase +)</i> .....	- 0	+ 225	+ 4	+ 18	- 47	- 13	- 75
Konttokuranttiluotto PSP:ssa (lisäys +) - Kontokuranttskuld i PSB (ökning +) <i>Current account debt to PSB (increase +)</i> .....	+ 63	+ 73	+ 299	+ 130	- 130	+ 75	+ 32
Vientimaksutili Suomen Pankissa (lisäys -) — Exportavgiftskonto i Finlands Bank (ökning -) — <i>Export levy account at the Bank of Finland (increase -)</i> .....	- 14	- 346	- 187	+ 13	- 2	- 3	- 10
Kassa-, postisiirto- ja shekkilitit (lisäys -) — Kassa-, postgiro- och checkkonto (ökning -) — <i>Cash, postgiro and cheque accounts (increase -)</i> .....	+ 24	+ 30	+ 15	- 34	+ 10	- 74	- 56
Kassa-ajittajäämä (+) tai -yllijäämä (-) — Kassaunderskott (+) eller -överskott (-) — <i>Cash deficit (+) or surplus (-)</i> .....	+ 82	- 39	+ 148	+ 118	- 182	- 32	- 79
<b>Yhteensä — Summa — Total</b> .....	<b>7 967</b>	<b>9 433</b>	<b>2 938</b>	<b>904</b>	<b>811</b>	<b>774</b>	<b>2 333</b>

<sup>1)</sup> Pl. liikeyritysten, metsien ja maatalojen käyttötulot; ml. rahaisten tulot. — <sup>2)</sup> Iman Oy Alko Ab:n maksamaa tulo- ja omaisuusveroa  
<sup>3)</sup> Valtion tulo- ja omaisuusvero, kunnallisvero, kirkollisvero sekä vakuutetun kansaneläke- ja sairausvakuutusmaksu. — <sup>4)</sup> Yhtiön maksama tulo- ja omaisuusvero, yllijäämä ja ennako sekä alkoholijuomaverot. — <sup>5)</sup> Pl. alkoholijuomaverot.  
<sup>6)</sup> Exkl. driftsintomster i statens affärsföretag, statskogarna och statens lantbrukslägenheter; inkl. inkomster av icke budgeterade fonder — <sup>7)</sup> Exkl. inkomst- och förmögenhetsskatt, kommunalskatt, kyrkoskatt samt försäkrades försäkringspremier för folkpension och sjukförsäkring. — <sup>8)</sup> Inkomst- och förmögenhetsskatt, överskott och förskott samt accis på alkohol-drycker. — <sup>9)</sup> Exkl. accis på alkohol-drycker.  
<sup>10)</sup> Exkl. current revenue of State enterprises; incl. revenue of extra-budgetary funds. — <sup>11)</sup> Exkl. income and property tax paid by the Alcohol Monopoly.  
<sup>12)</sup> Income and property tax, municipal income tax, tax to the Church and national pension and health insurance premiums. — <sup>13)</sup> Income and property tax profits, prepayments and tax on alcoholic beverages. — <sup>14)</sup> Excl. tax on alcoholic beverages.

52. Valtion kassamenot<sup>1)</sup>  
 Statens kassautgifter<sup>1)</sup>  
 State cash expenditure<sup>1)</sup>

Laadittu valtiovarainministeriön kansantalousosastolla — Uppgjorda av finansministeriets folkhushållningsavdelning — Computed by the Economic Department of the Ministry of Finance

	1967	1968		1969			
		I—XII	I—IV	II	III	IV	I—IV
	Milj. mk						
Palkkaukset — Avlöningar — Wages and salaries .....	1 266	1 126	334	102	102	104	407
Eläkkeet ja muut palkkauksen luonteiset menot — Pensioner och övriga utgifter av avlöningsnatur — Pensions and other expenditures related to wages and salaries .....		369	114	33	33	33	132
Korjaus ja kunnossapito - Reparationer o. underhåll - Repair and maintenance		239	70	16	18	17	63
Muut kulutusmenot - Övr. konsumtionsutgifter - Other consumption expenditure	563	707	217	51	48	55	210
<b>Kulutusmenot yhteensä — Summa konsumtionsutgifter — Total consumption expenditure .....</b>	<b>2 068</b>	<b>2 455</b>	<b>734</b>	<b>202</b>	<b>202</b>	<b>210</b>	<b>811</b>
Valtionavut kunnille, kuntainliitoille ja Ahvenanmaalle — Statsunderstöd till kommuner, kommunalförb. o. Åland - State aid to local self-government bodies	1 015	1 244	446	151	117	96	493
Valtionavut elinkeinoille — Statsunderstöd till näringar — State aid to trades and industries .....	866	932	278	77	90	91	324
siitä: — därav: — of which:							
maatalouden hintatuki — lantbrukets prisstöd — agricultural price subsidies ....	645	708	220	59	73	75	202
Lapsilisät — Barnbidrag — Children allowances .....	310	322	81	50	30	0	80
Muut valtionavut kotitalouksille ja yleishyödyllisille yhteisöille — Övriga statsunderstöd till hushåll och allmännyttiga institutioner — Other state aid to households and non-profit institutions .....	658	807	265	87	83	92	338
Valtion osuus kansaneläke- ja sairausvakuutusmenoista — Statens andel av folkpensions- och sjukförsäkringsutgifter — Share in national pension and health insurance expenditure .....	351	409	132	34	34	34	135
Muut siirtomenot — Övriga överföringsutgifter — Other transfer expenditure	19	115	6	2	0	0	3
<b>Siirtomenot yhteensä — Summa överföringsutgifter — Total transfer expenditure</b>	<b>3 219</b>	<b>3 829</b>	<b>1 210</b>	<b>400</b>	<b>355</b>	<b>313</b>	<b>1 372</b>
Koneet, laitteet ja kalusto — Maskiner, apparater och annan materiel — Machinery, apparatus and other equipment .....	225	297	104	18	27	19	85
Talonrakennukset — Husbyggen — House construction .....	283	279	99	26	32	29	107
Maa- ja vesirakennukset — Jord- och vattenbyggen — Land and waterway construction .....	741	800	274	61	73	68	239
<b>Realisoiotukset yhteensä — Summa reallinvesteringar — Total real investments</b>	<b>1 249</b>	<b>1 376</b>	<b>478</b>	<b>105</b>	<b>132</b>	<b>116</b>	<b>432</b>
siitä: — därav: — of which:							
sijoitukset valtion liikeyrityksiin — investeringar i statens affärsföretag — investments in State enterprises .....	318	385	99	..	30	20	107
Valtionvelan korot — Räntor på statsskulden — Interest on State debt ....	219	231	91	24	18	9	85
Indeksikorotukset — Indexförhöjningar — Index compensations .....	18	30	14	3	2	3	18
Valtion liikeyritysten vajaukset, netto — Statens affärsföretags nettounderskott — Net deficit of State enterprises .....	41	96	38	26	11	12	59
Muut ja erittelemättömät menot — Övriga och ospecificerade utgifter — Other and non-itemized expenditure .....	2	12	1	1	2	0	3
<b>Muut menot yhteensä — Summa övriga utgifter — Total other expenditure</b>	<b>279</b>	<b>369</b>	<b>144</b>	<b>54</b>	<b>33</b>	<b>25</b>	<b>164</b>
Varastot (kasvu +) — Lager (tillväxt +) — Inventories (increase +) ....	+ 38	+ 6	— 12	— 9	— 2	4	— 11
Menot ilman finanssijoituksia ja kuoletuksia — Utgifter exkl. finansinvesteringar och amorteringar — Expenditure excl. financial investments and redemptions .....	<b>6 853</b>	<b>8 035</b>	<b>2 554</b>	<b>752</b>	<b>719</b>	<b>668</b>	<b>2 769</b>
Lainananto — Utlåning — Lending .....	406	578	111	42	44	43	153
Muut finanssijoitukset - Övr. finansinvesteringar - Other financial investments	131	187	37	15	8	4	33
Kuoletukset — Amorteringar — Redemptions .....	577	632	235	96	40	58	279
siitä: — därav: — of which:							
ulkomaiset — utländska — foreign .....	71	117	30	3	21	8	36
kotimaiset — inhemska — domestic .....	506	515	206	92	19	51	243
<b>Yhteensä — Summa — Total</b>	<b>7 967</b>	<b>9 433</b>	<b>2 933</b>	<b>904</b>	<b>811</b>	<b>774</b>	<b>3 233</b>
siitä: — därav: — of which:							
rahastojen menot — fondernas utgifter — expenditure of extra-budgetary funds ..	216	203	37	0	7	3	14

<sup>1)</sup> Pl. liikeyritysten, metsien ja maatalojen käyttömenot, ml. rahastojen menot.

<sup>1)</sup> Exkl. driftutgifter i statens affärsföretag, skogar och lantbrukslägenheter; inkl. utgifter av icke budgeterade fonder.

<sup>1)</sup> Excl. current expenditure of State enterprises; incl. expenditure of extra-budgetary funds.

53. Pollisin tietoon tulleet rikokset sekä juopumuspidätykset<sup>1)</sup> — Brott som kommit till polisens kännedom samt anhållanden för fylleri<sup>1)</sup>  
*Offences known to the police and persons taken into custody for drunkenness<sup>1)</sup>*

MI. tulliviranomaisten tietoon tulleet tullirikokset — Inkl. tullibrott som kommit till tullmyndigheternas kännedom — Incl. offences against custom-law, known to the custom authorities

Vuosi ja kuukausi År och månad Year and month	Rikoslakia vastaan tehdyt rikokset *) — Brott mot strafflagen *) — Offences against the Criminal Law *)												
	Väkivalta virkamiestä vastaan — Våld mot tjänsteman — Assault against a state official	Haitanteko virkamiehelle — Hindrande av tjänsteman when on duty	Siveellisyysrikokset — Sedlighetsbrott — Moral offences	Asiakirjan väärentäminen — Förfälskning av handling — Falsification of document	Salakuljetus — Smuggling	Murha, tappo tai kuoleman aiheutt. pahoinv. — Mord, dråp i misshandel med dödlig påföljd — Murder, manslaughter or wounding occasioning death	Muu pahoinvitys — Annan misshandel — Other wounding	Varkaus, näpistäminen, murto — Stöld, snatteri, inbrott — Larceny, petty larceny, breaking	Siitä — Därav — Of which: Moottoriajoneuvon antaminen — Tillgrepp av motorfordon — Theft of motor vehicle	Toisen om. moottoriajoneuvon luvaton käyttö — Olovligt bruk av annans motorfordon — Illicit use of others motor vehicle	Kavallaminen — Förenllning — Embezzlement	Ryöstö — Räån — Robbery	Petos — Bedrägeri — Fraud
1965 ....	474	1 013	863	1 558	598	79	5 823	42 674	2 188	2 248	1 948	334	5 292
1966 ....	519	1 051	841	1 457	595	94	6 091	40 590	2 361	2 067	1 927	444	5 668
1967 ....	595	1 093	716	1 774	375	92	6 459	47 783	3 011	3 149	1 920	607	6 332
*1968 ....	663	1 352	717	2 020	219	93	7 233	53 544	3 038	3 320	1 991	631	8 471
1968 I	42	80	42	163	39	6	376	2 796	116	130	168	34	718
II	53	101	65	178	9	5	550	2 992	143	161	185	32	555
III	73	119	81	202	18	7	620	3 719	167	205	205	46	803
IV	38	117	88	200	18	11	582	4 314	242	260	184	43	658
V	48	97	105	197	19	8	619	4 657	278	274	184	49	782
VI	59	117	56	97	17	7	694	4 567	253	273	144	72	705
VII	60	141	41	136	13	9	622	5 486	337	407	182	57	951
VIII	54	111	66	200	21	9	706	6 386	420	385	164	85	813
IX	56	77	48	140	21	7	612	5 798	412	375	170	62	728
X	59	96	74	155	13	3	544	5 309	369	373	224	56	881
XI	49	140	49	191	11	8	632	4 642	242	261	226	48	783
XII	80	167	32	190	16	12	781	4 507	187	237	147	71	617
1969 I	56	127	33	241	6	7	671	3 808	104	195	195	45	868
II	60	141	40	178	11	7	621	2 760	102	148	171	41	672
III	69	162	38	144	8	19	756	3 339	111	167	186	44	815

Vuosi ja kuukausi År och månad Year and month	(Jatk.) (Forts.) (Cont.)		Muut rikokset *) — Övriga brott *) — Other offences *)							Liikenne-rikokset Traffikbrott Traffic offences		Juopumuspidätykset *) Fyllerianhållanden *) Arrests for drunkenness *)	
	Muut Övriga	Yhteensä Total	Alkoholittomien aiheen luvaton valmistus — Olovligt tillverkning av alkohol-drycker — Illicit distillation of spirits	Alkoholittomien aiheen luvaton myynti — Olovligt försäljning av alkohol-drycker — Illicit sale of spirits	Alkoholittomien aiheen luvaton maahantuonti — Olovligt införsel av alkohol-drycker — Illicit import of spirits	Muut alkoholittomien rikokset — Övriga brott mot lagen om alkohol-drycker — The Law on Alcoholic Beverages	Muut Övriga	Yhteensä Total	Batijuooppous *) Ratifylleri *) Driving when intoxicated *)	Muut *) Övriga *) Other offences *)	Kalkki rikokset *) Alla brott *) All offences *)		
1965 ....	20 177	83 081	731	3 946	3 723	6 387	14 875	29 662	112 743	6 618	158 025	277 386	139 660
1966 ....	20 379	81 723	642	3 326	3 226	6 311	13 410	26 915	108 638	7 058	170 176	285 872	146 351
1967 ....	22 365	93 260	726	3 368	2 900	6 078	13 244	26 316	119 576	7 191	186 172	312 939	155 319
*1968 ....	22 930	103 184	774	3 232	2 373	5 323	13 216	24 918	128 102	6 889	172 549	307 540	149 057
1968 I	1 518	6 112	40	244	165	348	938	1 735	7 847	332	14 162	22 341	9 856
II	1 511	6 397	39	273	133	402	963	1 810	8 207	413	14 453	23 073	11 870
III	1 683	7 781	47	350	135	495	992	2 019	9 800	511	16 098	26 409	13 927
IV	2 050	8 563	56	325	170	567	1 264	2 382	10 945	590	15 155	26 690	13 826
V	2 133	9 172	59	239	228	463	1 195	2 184	11 356	650	14 314	26 320	13 384
VI	1 894	8 702	73	243	162	503	1 096	2 077	10 779	688	11 261	22 728	13 173
VII	2 069	10 174	96	234	190	494	1 365	2 379	12 553	765	12 832	26 150	13 075
VIII	2 133	11 133	91	171	238	355	1 036	1 891	13 024	701	12 453	26 178	13 020
IX	2 089	10 183	87	275	201	390	916	1 869	12 052	677	14 210	26 939	11 535
X	2 234	10 021	64	263	242	435	1 246	2 250	12 271	616	16 918	29 805	11 754
XI	2 025	9 065	54	301	249	417	1 332	2 353	11 418	552	16 427	28 397	11 352
XII	2 195	9 052	77	331	262	487	1 354	2 511	11 563	560	15 229	27 352	12 476
1969 I	2 243	8 495	39	212	149	277	1 316	1 993	10 488	431	13 684	24 603	9 847
II	1 810	6 660	32	190	76	263	1 121	1 682	8 342	369	12 946	21 657	10 077
III	1 893	7 640	27	198	93	336	1 384	2 038	9 678	501	13 392	23 571	12 411

<sup>1)</sup> Kuukausilukujen summa ei ole sama kuin vastaava vuosiluku, sillä vuosilukuun eivät sisälly rikosilmoitukset, joista myöhemmin vuoden aikana on todettu, ettei rikosta ole tapahtunut — \*) Pl. hurja ajo tai juopuneena ajaminen muulla kuin moottoriajoneuvolla — \*) Pl. liikenne-rikokset — \*) Moottoriajoneuvon kuljettaminen juopuneena taikka väkijoumien tai muun huumaussaineen vaikutuksen alaisena — \*) MI. burja ajo tai juopuneena ajaminen muulla kuin moottoriajoneuvolla — \*) Pl. syytteen johtanut juopumus — \*) Syytteen johtanut juopumus ja juopumuspidätykset ilman syytetä 31. 12. 1968 saakka; 1. 1. 1969 alkaen juopumus ei ole enää rikos.  
<sup>2)</sup> Mänadsiffrornas summa är inte densamma som motsvarande årsiffrå, därför att i årsiffran inte ingår brottanmälaningar om vilka senare under året konstaterats att brott inte begåtts — \*) Exkl. överdådig framfart eller körning i berusat tillstånd med annat än motorfordon — \*) Exkl. trafikbrott — \*) Framförande av motorfordon i drucket tillstånd eller påverkad av alkohol eller annat berusningsmedel — \*) Inkl. överdådig framfart eller körning i berusat tillstånd med annat än motorfordon — \*) Exkl. fylleri som lett till åtal — \*) Fylleri som lett till åtal och fyllerianhållanden utan åtal till 31. 12. 1968; sedan 1. 1. 1969 är fylleri icke mera brott.  
<sup>3)</sup> Sum of the monthly figures is not the same as the corresponding yearly figure, because the yearly figures exclude the crime reports which have been verified later in the year to show that no crime has been committed — \*) Excl. dangerous driving or driving when intoxicated in connection with other than mechanically propelled vehicles — \*) Excl. traffic offences — \*) Driving a motor vehicle when intoxicated or under the influence of alcohol or other narcotic — \*) Incl. dangerous driving or driving when intoxicated in connection with other than mechanically propelled vehicles — \*) Excl. drunkenness leading to prosecution — \*) Drunkenness leading to prosecution and arrests of drunkenness without prosecution until 31. 12. 1968; since 1. 1. 1969 drunkenness is not a crime.

## 54. Ilmoitetut sairaustapaukset — Anmälda sjukdomsfall — Registered cases of illness

Numerointi lääkintöhallituksen 19. 3. 1952 vahvistaman kuolinsyynimlistön mukaan  
 Numreringen enligt den av medicinalstyrelsen 19. 3. 1952 fastställda dödsorsaksnomenklaturen  
 Coding according to the List of Causes of Death approved by the Medical Board of Finland on March 19, 1952

Vuosi ja kuukausi År och månad Year and month	Hengityselinten tuber- kuloosi Tuberkulos i respirations- organen <i>Tub. organorum respirationis</i>		Kuppa — Syfilis — Syphilis						Tippuri Dröppel <i>Gonorrhoea</i>		Lavan- tauti Tyfus <i>Febris typhoidea</i>	Pikku- lavan- tauti Paratyfus <i>Febris para- typhoidea</i>	Muut sal- monella- infektio- t Övriga salmonel- lainfektio- ner <i>Salmonel- losis alia</i>
			Synnynnäinen Medfödd <i>Congenita</i>		Varhaisasteinen Tidig <i>Reccens</i>		Myöhäisasteinen Sen <i>Tarda</i>						
	Mp. Mk. M.	Np. Kvk. F.	Mp. Mk. M.	Np. Kvk. F.	Mp. Mk. M.	Np. Kvk. F.	Mp. Mk. M.	Np. Kvk. F.	Mp. Mk. M.	Np. Kvk. F.			
	(N:o 001—008)		(N:o 020—028)						(N:o 030)		(N:o 040)	(N:o 041)	(N:o 042)
1963 ...	3 639	2 190	—	—	60	26	30	36	4 734	1 694	42	191	472
1964 ...	3 369	1 997	1	—	188	74	41	32	5 263	2 043	28	135	1 190
1965 ...	<sup>1)</sup> 3 400	<sup>1)</sup> 2 471	—	2	256	151	52	53	5 421	2 227	25	136	687
1966 ...	<sup>1)</sup> 3 747	<sup>1)</sup> 2 703	2	1	228	118	50	53	5 733	2 254	33	193	1 497
1967 ...	3 030	1 865	—	—	85	46	49	33	6 222	2 659	17	110	1 295
1968 ...	2 951	1 677	—	—	72	36	32	33	6 714	2 938	7	57	737
1968 III	237	126	—	—	9	4	3	4	446	201	1	4	23
IV	234	136	—	—	7	3	1	1	491	226	—	1	14
V	269	139	—	—	7	2	3	3	527	225	—	2	30
VI	249	153	—	—	6	3	3	3	563	195	—	—	33
VII	192	106	—	—	6	1	1	—	627	260	—	10	49
VIII	264	174	—	—	14	3	4	2	957	387	3	6	57
IX	256	134	—	—	3	2	2	2	600	254	—	16	294
X	221	151	—	—	1	1	1	4	608	296	—	8	101
XI	235	131	—	—	4	5	1	4	603	293	1	3	45
XII	252	167	—	—	1	1	4	4	511	223	1	1	38
1969 I	364	265	—	—	10	4	4	1	573	294	1	1	119
II	205	108	—	—	5	—	3	—	440	247	—	2	13
III	223	122	—	—	3	1	4	3	450	216	—	22	17
IV	193	89	—	—	3	2	4	—	640	289	—	15	20
V	237	141	—	—	6	1	2	1	575	288	—	7	69
VI	144	80	—	—	2	3	5	4	629	292	2	4	57

Vuosi ja kuukausi År och månad Year and month	Puna- tauti Rödsot <i>Dysen- teria</i>	Tuli- rokko Scharla- kansfeber <i>Scarla- tina</i>	Kurkku- mätä Difteri <i>Diph- theria</i>	Hinku- yskä Kikhoasta <i>Pertussis</i>	Kulkutaudin luont. tai muu märkän. aivo- kalvontulehdus Epidemisk eller övrig varig hjärnhinnein- flammation <i>Meningitis meningo- cocca s. purulenta</i>	Lapsi- halvaus Barnför- lamning <i>Poliomye- litis cum paralysi</i>	Seröösinen aivokalvon- tulehdus Serös hjärnhinne- inflammation <i>Meningitis serosa</i>	Äkillinen aivokuume Infektiös encefallitis <i>Enceph- alitis infec- tiosa</i>	Tuhka- rokko Mässling <i>Morbilli</i>	Vihuri- rokko Böda hund <i>Rubeola</i>	Vesi- rokko Vatt- koppor <i>Vari- cellae</i>
	(045—048)	(N:o 050)	(N:o 055)	(N:o 056)	(N:o 057,0,340)	(N:o 080.1)	(N:o 082.1)	(N:o 082.2)	(N:o 085)	(N:o 086)	(N:o 087)
1963 ...	2	1 898	—	1 178	87	2	217	66	23 421	2 031	11 354
1964 ...	46	3 142	—	1 019	58	4	199	75	10 934	1 672	11 971
1965 ...	8	2 379	1	890	137	—	403	66	33 026	9 825	10 621
1966 ...	1	2 808	—	1 550	157	—	501	126	27 298	9 273	10 100
1967 ...	15	2 820	—	736	196	—	742	138	9 206	11 939	10 034
1968 ...	2	2 875	—	137	187	—	870	113	18 729	11 078	9 864
1968 III	1	212	—	12	29	—	17	2	1 616	1 757	731
IV	—	195	—	22	21	—	27	4	2 193	2 016	796
V	—	237	—	11	14	—	54	13	2 985	1 783	838
VI	—	176	—	5	9	—	57	31	2 608	1 403	825
VII	—	77	—	5	8	—	87	9	974	415	365
VIII	—	65	—	13	18	—	72	5	476	272	489
IX	—	117	—	3	14	—	157	8	386	196	275
X	—	327	—	6	10	—	226	20	669	199	498
XI	—	453	—	11	19	—	70	3	1 504	209	1 204
XII	1	460	—	—	18	—	39	4	1 733	275	1 217
1969 I	—	251	—	4	6	—	48	7	2 133	277	1 431
II	—	210	—	3	13	—	32	1	2 151	347	975
III	—	131	—	2	15	—	28	3	2 089	317	689
IV	1	254	—	12	21	—	44	11	2 724	530	784
V	—	176	—	10	8	—	25	12	2 112	676	668
VI	—	88	—	9	11	—	44	1	1 437	527	449

<sup>1)</sup> Sis. kaikki tuberkuloosit (001—019) — Inkl. alla tuberkulos (001—019) — Incl. all tuberculosis (001—019).

## 54. Ilmoitetut sairaustapaukset (jatk.) — Anmälda sjukdomsfall (forts.) — Registered cases of illness (cont.)

Vuosi ja kuukausi År och månad Year and month	Sikotauti Påssjuka <i>Parotitis epidemica</i>	Tarttuva keltatauti Smittosam gulset <i>Hepatitis infectiosa</i>	Lapamato Bandmask <i>Diphyllobothriasis</i>	Äkillinen nielurisatulehdus Akut tonsillit <i>Tonsillitis acuta</i>	Äkillinen hengitystulehdus Akut infektion i övre luftvägarna <i>Infectio acuta nasopharyngeotrachealis</i>	Influenssa Influensa <i>Influenza</i>	Keuhko- kuume Lunginflammation <i>Pneumonia</i>	Äkillinen maha- ja suolitulehdus Akut mag- och tarminflammation <i>Gastroenteritis</i>	
	(N:o 089)	(N:o 092)	(N:o 126.0)	(N:o 473)	(N:o 475)	(N:o 481)	(N:o 490-492)	Ikä 28 vrk. —1 vuosi Ålder 28 dygn—1 år <i>Age 28 days to 1 year</i>	Ikä vähintään 2 vuotta Ålder minst 2 år <i>Age 2 years and over</i>
1963 ....	11 405	1 208	23 876	116 640	217 669	19 433	21 341	18 630	48 931
1964 ....	13 543	710	20 042	130 651	219 417	8 809	14 932	17 896	47 437
1965 ....	14 734	576	18 213	132 479	313 631	92 490	21 312	17 188	42 356
1966 ....	18 233	363	15 160	140 381	268 321	—	14 777	20 177	55 139
1967 ....	20 325	347	14 240	137 900	294 230	6 758	18 714	15 028	41 602
1968 ....	11 881	247	10 983	131 896	299 266	24 959	18 471	15 947	42 212
1968 III	1 567	19	983	10 910	33 499	8 184	2 226	1 424	3 328
IV	1 428	30	1 025	10 053	22 438	1 971	1 473	1 315	3 746
V	1 392	21	1 058	11 133	25 719	686	1 482	1 232	3 807
VI	905	21	1 004	10 180	20 788	—	1 503	1 461	3 404
VII	387	15	570	8 359	10 004	—	756	1 695	2 878
VIII	332	17	888	10 634	13 582	—	900	1 515	3 480
IX	310	22	811	9 987	15 640	—	852	1 199	3 451
X	391	16	895	10 571	20 842	—	1 091	971	2 938
XI	949	22	955	12 899	27 024	—	1 371	1 199	4 047
XII	980	25	724	11 005	26 532	4	1 435	1 153	4 126
1969 I	1 479	28	912	12 308	42 769	7 067	1 952	1 516	4 480
II	978	16	840	8 850	44 716	31 731	2 895	1 085	3 489
III	1 202	25	868	8 561	25 944	14 478	2 176	1 364	3 541
IV	1 571	30	903	10 362	31 547	5 283	1 560	1 826	4 791
V	1 057	10	896	9 575	27 530	805	1 391	1 306	3 812
VI	877	23	645	8 195	16 508	—	969	1 260	3 129

## Tiedonantoja

Tieteellistä ja teknologista toimintaa koskevan tilaston työryhmä, jonka UNESCO ja Euroopan tilastokongressi yhdessä ovat asettaneet, piti kokouksen Genevessä 2.—6. 6. 1969. Siihen otti osaa edustajia kahdeskymmenestä Euroopan maasta sekä Yhdysvalloista, Kanadasta ja Australiasta. Eri maiden edustajien kokonaislukumäärä oli 51. Lisäksi useiden kansainvälisten järjestöjen edustajat osallistuivat siihen. Kokouksen puheenjohtajaksi valittiin toimistopäällikkö *Å. Lönnqvist* Ruotsista. Suomea edustivat osastonjohtaja *Jorma Hyppölä* Tilastollisesta päätoimistosta ja tutkija *Martti Kajaste* opetusministeriöstä.

Tämän kokouksen tarkoituksena oli pyrkiä saamaan aikaan yhtenäisyyttä tieteellistä ja teknologista toimintaa koskevan tilaston laadinnassa Euroopan tasolla. Kansainvälisistä järjestöistä on OECD kehittänyt pisimmälle kansainvälistä yhteistyötä tällä alalla. Myös CMEA (Council for Mutual Economic Assistance) on tehnyt koordinoivaa työtä jäsenmaittensa piirissä. Tämä kokous oli kuitenkin ensimmäinen koko Euroopan käsittevä tämän alan tilastokokous.

OECD on laatinut ohjeita jäsenmaitaan varten tutkimus- ja kehitystoimintaa koskevan tilaston (Research and Development Statistics) laatimiseksi. Tästä käytetään seuraavassa lyhennystä tutkimustilasto. UNESCO puolestaan puhuu tieteellistä ja teknologista toimintaa koskevasta tilastosta (Statistics of Science and Technology). Tästä käytetään seuraavassa lyhennystä tiedetilasto. Nämä käsitteet ovat lähellä toisiaan, mutta varsinkin raja-alueillaan ne eroavat toisistaan.

Kokouksessa todettiin tyydytyksellä, että eri kansainväliset järjestöt ovat huomattavasti edistäneet tiedetilastojen parantamista ja standardisoinnista jäsenmaissaan. Käytetyt standardit eivät kuitenkaan aina ole identtisiä tai keskenään rinnastettavia. Yhtenäisen metodijärjestelmän luominen tieteellisten ja teknologisten toimintojen mittaamiseksi vaatii sen vuoksi huomattavasti lisää työtä. Työryhmä korosti eri järjestöjen välisen läheisen yhteistyön tarvetta pyrittäessä standardien mahdollisimman täydelliseen koordinointiin. Tämä koordinointi koskee tiedetilastojen sisältöä, määritelmiä ja luokituksia sekä kyselyjen ajoitusta ja, mikäli mahdollista, kyselylomakkeiden yhdenmukaistamista.

Yleisesti oltiin sitä mieltä, että standardien kehittämisessä tiedetilastoja varten pitäisi etusijalle asettaa varsinainen tutkimustilasto. Seuraavalla sijalla ovat tutkimustoimintaan läheisesti liittyviä toimintoja kuvaavat tilastot. Lisäksi korostettiin, että vaikkakin varsinaiset kansainväliset suositukset ehkä jouduttaisiin rajoittamaan suppeahkolle alalle, niin UNESCO:n tulisi laatia suuntaviivoja myös laajemman, kokonaisvaltaisen tiedetilastojärjestelmän kehittämistä varten.

## Meddelanden

En arbetsgrupp för statistik över vetenskaplig och teknologisk verksamhet, som tillsatts gemensamt av UNESCO och Europeiska statistikerkonferensen sammanträdde i Geneve 2.—6. 6. 1969. I mötet deltog representater från tjugo länder i Europa samt från Förenta Staterna, Kanada och Australien. Totalantalet representanter från olika länder uppgick till 51. Dessutom var ett flertal internationella organisationer företrädde. Till mötets ordförande valdes byråchef *Å. Lönnqvist* från Sverige. Finland företrädde av avdelningschef *Jorma Hyppölä* från Statistiska centralbyrån och forskaren *Martti Kajaste* från undervisningsministeriet.

Mötets uppgift var att försöka förenhetliga uppgörandet av statistik över vetenskaplig och teknologisk verksamhet i Europa. Bland internationella organisationer har OECD nått längst i utvecklandet av det internationella samarbetet på detta område. Dessutom har CMEA (Council for Mutual Economic Assistance) utfört koordineringsarbete i sina medlemsländers krets. Detta möte var emellertid det första där denna statistik behandlades gemensamt för hela Europa.

OECD har för sina medlemsländer sammanställt anvisningar för uppgörandet av statistik över forsknings- och utvecklingsverksamhet (Research and Development Statistics), som nedan kallas forskningsstatistik. UNESCO använder benämningen statistik över vetenskaplig och teknologisk aktivitet (Statistics of Science and Technology), som nedan förkortas till vetenskapsstatistik. Dessa begrepp står nära varandra, men skiljer sig speciellt inom gränsområdena.

Mötet konstaterade med tillfredsställelse, att de internationella organisationerna i hög grad bidragit till att förbättra och standardisera vetenskapsstatistiken i medlemsländerna. De använda standarderna är dock inte alltid identiska eller jämförbara. Skapandet av ett enhetligt metodesystem för mätning av den vetenskapliga och teknologiska verksamheten kräver därför ytterligare arbete i betydande omfattning. Arbetsgruppen underströk behovet av ett nära samarbete mellan olika organisationer för uppnående av en möjligast omfattande koordinering av standarderna. Denna koordinering gäller vetenskapsstatistikens innehåll, definitioner och klassificeringar samt tidpunkterna för förfrågningar och såvitt möjligt även för enhetligande av frågeformulären.

Enlighet rådde om att den egentliga forskningsstatistiken borde ställas främst då standarder för vetenskapsstatistiken utarbetas. På följande plats kommer statistiken över aktiviteter med nära anknytning till forskningsverksamheten. Det underströks, att ehuru de egentliga internationella rekommendationerna möjligen måste inskränkas till ett bergränsat område, så borde UNESCO utarbeta riktlinjer för utarbetandet av ett mera vidsträckt och alltomfattande forskningsstatistiksystem.

OECD:n tutkimustilastot tähtäävät vain teknilliseen ja luonnontieteelliseen tutkimukseen. UNESCO:n suorittama kysely sisälsi kuitenkin myös yhteiskuntatieteellisen tutkimuksen. Työryhmä korosti yhteiskuntatieteiden mukaanottamisen tärkeyttä jo aikaisessa vaiheessa. Useat osanottajat ehdottivat myös humanististen tieteiden mukaanottamista. Erityisesti Pohjoismaiden ja Alankomaiden edustajat esittivät näkökohtia sen puolesta, että tutkimustilasto kattaisi kaikki tieteen alat. Työryhmä päätti ehdottaa, että UNESCO asettaisi tätä asiaa käsittelemään ad hoc-ryhmän, johon kuuluisi jäseniä tällä alalla kokemuksista omaavista maista.

Kokous esitti myös toivomuksen, että olisi mahdollisimman pian ryhdyttävä tarkistamaan UNESCO:n käyttämää tieteenalojen luokitusta. Oltiin yhtä mieltä myös siitä, että korkeamman opetuksen osalta olisi hyödyllistä hankkia tiedot koko työvoimasta ja kustannuksista sekä erikseen tutkimustoimintaan liittyvästä työvoimasta ja kustannuksista.

Kokouksessa korostettiin, että tiedetilastossa käytettävät luokittelut tulee koordinoita jo olemassa olevien kansainvälisten luokittelujen kuten SNA:n (kansantalouden tilinpitojärjestelmä) luokittelujen sekä ISCED:n (koulutusluokittelu) ja ISCO:n (ammattiluokittelu) kanssa.

Työryhmä otti tyydytyksellä vastaan tiedon, että UNESCO:n tarkoituksena on saada aikaan maailmanlaajuinen tiedetilaston standardi. Kokous kuitenkin painotti erityisesti sitä, että Euroopan tasolla Euroopan tilastokonferenssi osallistuu tähän työhön.

Forskningsstatistiken inom OECD inriktas endast på teknisk och naturvetenskaplig forskning. I den förfrågan UNESCO verkställt beaktades dock även samhällsvetenskaplig forskning. Arbetsgruppen underströk vikten av att redan i ett tidigt skede samhällsvetenskaperna medtages. Flera deltagare framhöll att även de humanistiska vetenskaperna borde beaktas. Sympunkter för en forskningsstatistik, som täcker alla vetenskapsgrenar framlades framförallt av de nordiska ländernas och Nederländernas representanter. Arbetsgruppen beslöt förorda, att UNESCO för handläggandet av ärendet tillsätter en ad hoc-grupp bestående av medlemmar från länder med erfarenheter på detta område.

Mötet framförde även önskemålet, att UNESCO:s vetenskapsklassificering snarast möjligt borde revideras. Man var också ense om nyttan av att för den högre undervisningen insamla uppgifter av den totala arbetskraften och kostnaderna och dessutom om den del av arbetskraften och kostnaderna som faller på forskningsverksamheten.

Vid mötet underströks, att klassificeringarna inom vetenskapsstatistiken bör koordineras med förefintliga internationella klassificeringar såsom SNA:s klassificering (nationalbokföring) samt ISCED (utbildningsklassificering) och ISCO (yrkesklassificering).

Arbetsgruppen mottog med tillfredsställelse meddelandet att UNESCO avser utarbeta en världsomfattande standard för vetenskapsstatistiken. Mötet framhävde speciellt att Europeiska statistikerkonferensen borde delta i detta arbete på europeisk nivå.

**Tilastollisen päätoimiston julkaisut  
kesäkuussa 1969**

**Yleiset tilastojulkaisut**

Tilastokatsauksia n:o 6 1969

**Suomen virallinen tilasto**

IV B: 32. Tulo- ja omaisuusverotilasto 1965

**Tiedotussarjat**

*Tilastotiedotus*

- VÄ 1969: 6. Maassa asuva väestö 31. 12. 1967.  
7. Väestömuutosten ennakkotietoja, toukokuu 1969.
- OI 1969: 2. Poliisin tietoon tulleet rikokset sekä juopumuspidätykset ensimmäisellä neljänneksellä 1969.
- TE 1969: 6. Teollisuustuotannon volyyymi-indeksi, huhtikuu 1969
- RA 1969: 14. Talonrakennustilasto, neljäs neljännes 1968.  
15. Myönnetyt rakennusluvut, huhtikuu 1969.
- LI 1969: 16. Matkustajaliikennetilasto, toukokuu 1969 Suomen ja Pohjoismaiden ulkopuolisten maiden välillä.
- HI 1969: 3. Vähittäishintatilasto, helmi—huhtikuu 1969.

*Indeksitiedotus*

- TH 1969: 5. Tukkuhintaindeksi, toukokuu 1969.
- KH 1969: 5. Kuluttajan hintaindeksi ja elinkustannusindeksi, toukokuu 1969.
- RK 1969: 5. Rakennuskustannusindeksi, toukokuu 1969.

**Tutkimussarjat**

*Tilastollisia tiedonantoja*

**Statistiska centralbyråns publikationer,  
juni 1969**

**Allmänna statistiska publikationer**

Statistiska översikter nr 6, 1969

**Finlands officiella statistik**

IV B: 32. Inkomst- och förmögenhetsstatistik 1965

**Rapportserierna**

*Statistisk rapport*

- VÄ 1969: 6. I riket bosatt befolkning 31. 12. 1967.  
7. Förhandsuppgifter om befolkningsrörelsen, maj 1969.
- OI 1969: 2. Brott som kommit till polisens kännedom samt fyllermanhållanden under första kvartalet 1969.
- TE 1969: 6. Volymindex för industriproduktion, april 1969.
- RA 1969: 14. Husbyggnadsstatistik, fjärde kvartalet 1968.  
15. Beviljade byggnadsstatistik, april 1969.
- LI 1969: 16. Resandestatistik, maj 1969 mellan Finland och utomnordiska länder.
- HI 1969: 3. Minutprisstatistik, februari—april 1969.

*Indexrapport*

- TH 1969: 5. Partiprisindex, maj 1969.
- KH 1969: 5. Konsumentprisindex och levnadskostnadsindex, maj 1969.
- RK 1969: 5. Byggnadskostnadsindex, maj 1969.

**Utredningsserierna**

*Statistiska meddelanden*