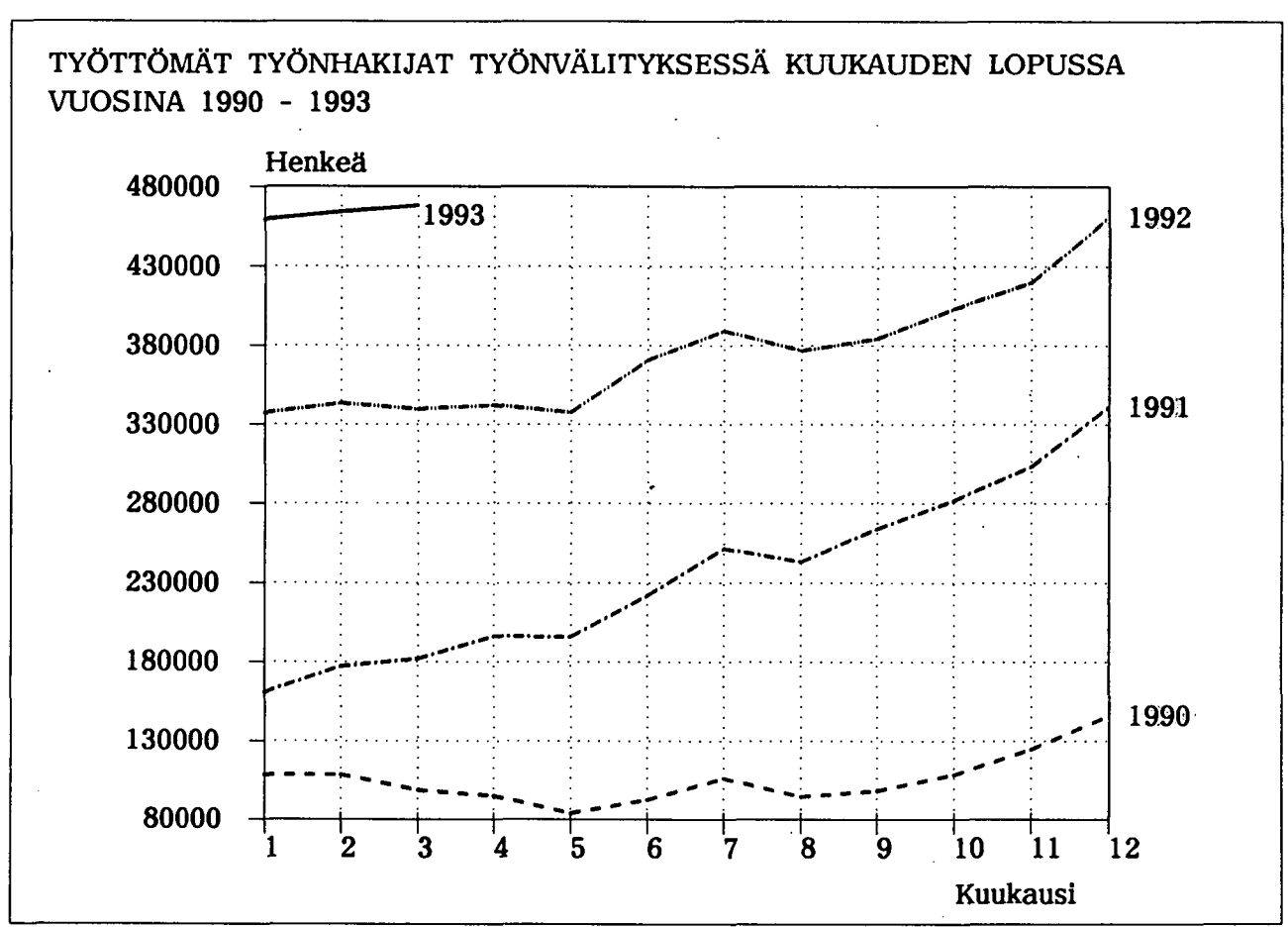


# TYÖMINISTERIÖN TILASTOJA

## 1993 Maaliskuu



# SISÄLLYS

<b>Kuukausittain julkaistavat taulut</b>	<b>Sivu</b>
1. Yhteenveto julkaisuun sisältyvistä tärkeimmistä kuukausitiedoista	3
2. Työttömät työnhakijat ja avoimet työpaikat työvoimapiireittäin	4
3. Työttömät työnhakijat ja avoimet työpaikat lääneittäin	5
4. Työttömät työnhakijat (ilman lomautettuja) ja avoimet työpaikat ammattiryhmittäin	6
5. Työttömät työnhakijat (ilman lomautettuja), lomautetut ja avoimet työpaikat toimialoittain	8
6. Työnhakijat ja avoimet työpaikat koulutuksen mukaan	9
7. Avoimet työpaikat ammattiryhmittäin ja työvoimapiireittäin	11
8. Työttömät työnhakijat (ilman lomautettuja) ammattiryhmittäin ja työvoimapiireittäin	12
9. Työttömät työnhakijat (ilman lomautettuja) ikäryhmittäin ja työvoimapiireittäin	13
10. Työttömät työnhakijat (ilman lomautettuja) työttömyyden keston mukaan, työvoimapiireittäin	14
11. Työttömät työnhakijat ja toimeentuloturva työvoimapiireittäin	15
12. Työnhakijat työllisyyden mukaan, työvoimapiireittäin	16
13. Kuukauden aikana alkaneet työttömyysjaksot aikaisemman toiminnan mukaan, työvoimapiireittäin	17
14. Kuukauden aikana työvoimatoimistoissa olleet työnhakijat ja avoimet työpaikat työvoimapiireittäin	18
15. Kuukauden aikana työvoimatoimistoissa avoinna olleet työpaikat ja täyttyneet työpaikat ammattiryhmittäin	19
16. Kuukauden aikana täyttyneiden työpaikkojen avoinnaolon kesto työvoimapiireittäin	20
17. Kuukauden aikana työvoimatoimistoissa olleet työnhakijat ja työnhaun päättäneet ammattiryhmittäin	21

	Sivu
18. Työnvälitykset ja muut tapahtumat kuukauden aikana työvoimapiireittäin	22
19. Työvoimakoulutuksessa olevat tavoiteammatin ja koulutustyövoimapiirin mukaan	23
20. Palkkaperusteisilla toimenpiteillä työllistetyt kuukauden lopussa työvoimapiireittäin	24
21. Suomen ja Ruotsin välinen muuttoliike	25
 <b>KUVIOT</b>	
1. Työttömät työnhakijat ja avoimet työpaikat	26
2. Kuntien työttömyysasteet	27
 <b>Taulukoiden selityksiä</b>	 28
<b>Työvälytystilastossa käytettävä ammattiluokitus</b>	 29

TAULUKKO 1. YHTENVETO JULKAISUUN SISÄLTYVISTÄ TÄRKEIMMISTÄ KUUKAUSITIEDOISTA

	III/1993	II/1993	III/1992	MUUTOS EDELLEISESTÄ VUODESTA %
<u>KUUKAUDEN LOPUSSA:</u>				
AVOIMET TYÖPAIKAT	6134	4616	9726	-36,9
KAIKKI TYÖNHAKIJAT	675903	657878	541257	24,9
TYÖTTÖMÄT TYÖNHAKIJAT	468503	464601	339367	38,1
MIEHET	285964	281443	218960	30,6
NAISET	182539	183158	120407	51,6
TYÖTTÖMYYSKASSAN JÄSENET	264403	261997	186638	41,7
PERUSPÄIVÄRAHAN SAAJAT	160099	172124	131374	21,9
LOMAUTETUT	66052	62543	63443	4,1
TYÖTTÖMÄT ILMAN LOMAUTETTUJA	402451	402058	275924	45,9
ALLE 25-VUOTIAAT	85939	88691	60650	41,7
YLI VUODEN TYÖTTÖMÄNÄ OLLEET	65246	60072	17718	268,2
TYÖTTÖMYYSELÄKKEELLÄ OLEVAT	45745	45488	47657	-4,0
LYHENNETYLLÄ TYÖVIIKOLLA OLEVAT	28572	24428	37610	-24,0
<u>KUUKAUDEN AIKANA:</u>				
AVOIMIA TYÖPAIKKOJA YHTEENSÄ	14325	9376	21198	-32,4
KUUKAUDEN UUDET	10217	6702	13396	-23,7
TÄYTTYNEET TYÖPAIKAT	8432	4882	11746	-28,2
TYÖNHAKIJOITA YHTEENSÄ	680943	665585	538188	26,5
TYÖTTÖMIÄ TYÖNHAKIJOITA YHTEENSÄ	433896	427701	310304	39,8
KUUKAUDEN UUDET	17991	18545	18768	-4,1
TYÖNHAUN PÄÄTTÄNEET	23995	20087	27302	-12,1
<u>KUUKAUDEN LOPUSSA:</u>				
TYÖVOIMAKOULUTUKSESSA	36757	33539	30624	20,0
SIJOITETTUINA ERITYISTOIMENPITEILLÄ	54289	54261	50043	8,5
VALTION TYÖTEHTÄVÄT	12234	13055	11143	9,8
KUNTIEN JA KUNTAINLIITTOJEN TYÖT	23930	24696	24842	-3,7
TYÖLLISTÄMINEN YRITYKSIIN	11906	11802	10276	15,9
MUUT TOIMENPITEET	6219	4708	3782	64,4

TAULUKKO 2. TYÖTTÖMÄT TYÖNHAKIJAT JA AVOIMET TYÖPAIKAT TYÖVOIMAPIIREITTÄIN, 31.3.1993

TYÖVOIMAPIIRI	TYÖTTÖMÄT TYÖNHAKIJAT		MUUTOS 31.3.1992	TYÖTTÖ- MYYSI- ASTE(1)	AVOIMET TYÖPAIKAT		MUUTOS 31.3.1992		
	31.3.1993	26.2.1993			31.3.1993	26.2.1993			
	31.3.1992	31.3.1992			31.3.1992	31.3.1992			
UUDENMAAN	105972	102300	71945	34027	15,4	1345	1050	1783	-438
TURUN	38323	38907	25679	12644	18,1	639	389	799	-160
SATAKUNNAN	24339	24571	19408	4931	21,0	170	209	629	-459
HÄMEEN	76893	75936	55344	21549	21,0	1309	786	1605	-296
KYMEN	31713	31646	25397	6316	20,3	222	357	453	-231
MIKKELIN	20200	20020	15224	4976	20,6	250	93	657	-407
VAASAN	36325	36755	26974	9351	17,6	888	726	1185	-297
KESKI-SUOMEN	25587	25538	18224	7363	21,5	200	157	375	-175
KUOPION	24392	24353	18485	5907	20,3	191	120	303	-112
POHJ.-KARJALAN	17502	17351	12876	4626	21,3	286	276	518	-232
KAINUUN	11017	11059	8575	2442	27,5	151	80	242	-91
OULUN	33508	33050	23301	10207	20,7	302	197	799	-497
LAPIN	22732	23115	17935	4797	24,2	181	176	378	-197
KOKO MAA	468503	464601	339367	129136	19,0	6134	4616	9726	-3592

1) TYÖTTÖMIEN TYÖNHAKIJOIDEN PROSENTTINEN OSIUS ARVIOIDUSTA TYÖVOIMASTA

TAULUKKO 3. TYÖTTÖMÄT TYÖNHAKIJAT JA AVOIMET TYÖPAIKAT LÄÄNEITTÄIN, 31.03.1993

LÄÄNI	TYÖTTÖMÄT TYÖNHAKIJAT		TYÖTTÖMYYS- ASTE, % (LOMAUTETUT MUK. LUK.)	LYHENNETYLLÄ TYÖVIIKKOLLA	AVOIMET TYÖPAIKAT
	YHTEENSÄ	ILMAN LOMAU- TETTUJA			
UUDENMAAN .....	105972	91722	15,4	8554	1345
TURUN JA PORIN ..	66134	55172	19,7	4091	851
AHVENANMAA .....	794	693	6,1	38	92
HÄMEEN .....	72627	60324	20,5	5137	1175
KYMEN .....	31713	27496	20,3	1840	222
MIKKELIN .....	20200	17486	20,6	1021	250
POHJOIS-KARJALAN	17502	15335	21,3	755	286
KUOPION .....	24392	21829	20,3	1459	191
KESKI-SUOMEN .....	25587	22465	21,5	954	200
VAASAN .....	36325	30994	17,6	2959	888
OULUN .....	44525	38020	22,0	1321	453
LAPIN .....	22732	20915	24,2	443	181
YHTEENSÄ	468503	402451	19,0	28572	6134

TAULUKKO 4. TYÖTTÖMÄT TYÖNHAKIJAT (ILMAN LOMAUTETTUJA) JA AVOIMET TYÖPAIKAT  
AMMATTIRYHMITÄIN, 31.03.1993

AMMATTIRYHMÄ	TYÖTTÖMÄT YHTEENSÄ	TYÖNHAKIJAT MIEHET	NAISET	AVOIMET TYÖPAIKAT
TEKNINEN, LUONNONT., YHTEISK., YM TYÖ	31348	21090	10258	513
TEKNIKAN ALAN TYÖ	19068	15871	3197	117
KEMIAN JA FYSIIKAN ALAN TYÖ	1338	390	948	12
BIOLOGIAN ALAN TYÖ	909	518	391	8
OPETUSALAN TYÖ	3723	1182	2541	287
USKONNONALAN TYÖ	181	69	112	2
LAINOPIILLINEN TYÖ	347	193	154	6
TOIMITTAJAN TYÖ, JOUKKOViestintä	1092	519	573	9
TAIDE- JA VIIHDEALAN TYÖ	2629	1543	1086	0
KIRJASTO- JA MUSEOALAN TYÖ	656	140	516	22
MUUT PÄÄRYHMÄN 0 AMMATIT	1405	665	740	50
TERVEYDENHUOLTO, SOSIAALIALANTYÖ	25127	1955	23172	390
TERVEYDEN- JA SAIRAANHOITOTYÖ	10589	722	9867	120
TERVEYDENHUOLLON KUNTOUTTAVA TYÖ	1339	402	937	18
HAMMASHOITOALAN TYÖ	677	32	645	5
APTEEKKIALAN TYÖ	291	23	268	6
ELÄINLÄÄKINTÄHUOLTO, YMPÄRISTÖNSUOJELU	99	46	53	2
SOSIAALIALAN TYÖ	5230	362	4868	85
LASTEN PÄIVÄHOIDON TYÖ	5987	70	5917	98
PSYKOLOGINEN TYÖ	142	23	119	3
HARRASTUS- JA VAPAA-AJANTOIM. OHJAUS	599	211	388	46
MUU PÄÄRYHMÄN 1 KUULUVA TYÖ	174	64	110	7
HALLINTO- JA TOIMISTOTYÖ	42017	10976	31041	416
JULKISEN HALLINNON JOHTOTYÖ	304	163	141	14
LIIKKEYRITYSTEN JA JÄRJESTÖJEN JOHTOTYÖ	5367	4242	1125	113
HENKILÖSTÖ- JA TYÖVOIMA-ASIAIN HOITOT.	210	90	120	4
TALOUSHALL. SUUNNITTELU- JA TILINPITOT	2979	539	2440	32
SIHTEERI- JA TOIMISTOTYÖ	24833	2407	22426	115
ATK-ALAN TYÖ	2662	1523	1139	36
PANKKI- JA VAKUUTUSALAN TYÖ	2886	374	2512	80
MATKAILUALAN TYÖ	686	106	580	9
MUU HALLINTO- JA TOIMISTOTYÖ	2090	1532	558	13
KAUPALLINEN TYÖ	30102	13120	16982	1144
MAINOS- JA MARKKINOINTITYÖ	1768	908	860	13
KIINT., PALVEL. JA ARVOPAP. MYYNTI	408	244	164	26
OSTOTYÖ	558	378	180	3
KAUPPAEDUSTUS- JA KONTTORIMYYNTITYÖ	6211	4290	1921	762
TAVAROIDEN MYYNTITYÖ	20842	7213	13629	339
MUU KAUPALLINEN TYÖ	315	87	228	1
MAA- JA METSÄTALOUSTYÖ, KALASTUSALA	17379	12219	5160	1072
MAATILATALOUS, ELÄINTENHOITO	5782	3482	2300	103
PUUTARHA- JA PUISTOTYÖ	3513	962	2551	941
RIISTANHOITO, METSÄSTYS	5	5	0	0
KALASTUS	429	381	48	1
METSÄTYÖ	7637	7379	258	27
MUU MAA- JA METSÄTALOUSTYÖ	13	10	3	0

Jatkuu

TAULUKKO 4. TYÖTTÖMÄT TYÖNHAKIJAT (ILMAN LOMAUTETTUJA) JA AVOIMET TYÖPAIKAT  
AMMATTIRYHMITÄIN, 31.03.1993

AMMATTIRYHMÄ	TYÖTTÖMÄT YHTEENSÄ	TYÖNHAKIJAT MIEHET	NAISET	AVOIMET TYÖPAIKAT
KULJETUS- JA LIIKENNETYÖ .....	17096	14941	2155	37
MERIPÄÄLLYSTÖTYÖ .....	595	585	10	3
KANSI- JA KONEMIEHISTÖTYÖ .....	692	672	20	4
LENTOKULJETUSTYÖ .....	115	111	4	1
VETURIN- JA MOOTTORIV.KULJETUSTYÖ .....	21	21	0	0
TIELIIKENNETYÖ .....	13050	12637	413	14
LIIKENTEN JOHTO, LIIKENT.PALVELUTYÖ .....	410	296	114	0
POSTI- JA TIETOLIIKENNETYÖ .....	1333	111	1222	2
POSTINKANTAJANTYÖ .....	801	438	363	11
MUU KULJETUS- JA LIIKENNETYÖ .....	79	70	9	2
RAKENNUSTYÖ, KAIVOS- JA LOUHINTATYÖ ..	49802	48941	861	247
KAIVOS- JA LOUHINTATYÖ .....	678	667	11	53
ÖLJYNPORAUS, TURPEENNOSTO .....	136	134	2	2
TALONRAKENNUSTYÖ .....	42562	41951	611	137
MAA- JA VESIRAKENNUSTYÖ .....	1591	1580	11	42
TYÖKONEIDEN KÄYTTÖ .....	4835	4609	226	13
TEOLLINEN TYÖ .....	93772	72002	21770	925
TEKSTIILITYÖ .....	1714	375	1339	11
OMPELUTYÖ .....	7455	366	7089	17
JALKINE- JA NAHKATYÖ .....	1251	331	920	9
TERÄS-, METALLITEHDAS- JA VALIMOTYÖ ..	1070	953	117	5
HIENOMEKAANINEN TYÖ .....	749	614	135	2
KONEPAJA- JA RAKENNUSMETALLITYÖ .....	30083	28784	1299	113
SÄHKÖTYÖ .....	11277	10018	1259	68
PUUTYÖ .....	7611	6545	1066	49
MAALAUSTYÖ .....	1318	1149	169	11
RADIO-, TV- JA ELOKUVATEKNINEN TYÖ ...	131	116	15	2
GRAAFINEN TYÖ .....	3416	1869	1547	28
LASI-, KERAAMINEN- JA TIILITYÖ .....	539	317	222	7
ELINTARVIKETEOLLISUUSTYÖ .....	3535	1611	1924	83
KEMIANPROSESSITYÖ .....	618	522	96	1
MASSA- JA PAPERITYÖ .....	1691	1332	359	6
KUMI- JA MUOVITUOTETYÖ .....	1446	967	479	10
MUU TEOLLINEN TYÖ .....	1404	1079	325	62
KIINTEIDEN KONEIDEN KÄYTTÖ .....	260	258	2	0
PAKKAUS-, VARASTO- JA AHTAUSTYÖ .....	7194	4855	2339	56
SEKÄTYÖ .....	11010	9941	1069	385
PALVELUTYÖ .....	39383	8986	30397	1078
VARTIOINTI- JA SUOJELUTYÖ .....	1058	939	119	125
MAJOITUSLIIKE- JA SUURTALOUSTYÖ .....	13521	2933	10588	343
TARJOILUTYÖ .....	7476	1704	5772	159
KOTITALOUSTYÖ .....	409	4	405	16
KIINTEISTÖNHOIDO- JA SIIVOUSTYÖ .....	13977	2662	11315	233
HYGIENIA JA KAUNEUDENHOITOTYÖ .....	1575	80	1495	62
PESULA- JA SILITYSTYÖ .....	517	63	454	5
AMMATTIM. URHEILU- JA LIIKUNTATYÖ ....	118	89	29	2
SOTILASTYÖ .....	70	70	0	0
MUU PALVELUTYÖ .....	662	442	220	133
MUUALLA LUOKITTELEMATON TYÖ .....	56425	29318	27107	312
KOULULAISET JA OPISKELIJAT .....	1932	995	937	38
ILMAN AMMATTIA OLEVAT .....	45982	24671	21311	273
AMMATINVAIHTAJAT .....	4367	1821	2546	0
VASTAVALMISTUNEET .....	4144	1831	2313	0
Y H T E E N S Ä .....	402451	233548	168903	6134

TAULUKKO 5. TYÖTTÖMÄT TYÖNHAKIJAT (ILMAN LOMAUTETTUJA), LOMAUTETUT JA AVOIMET TYÖPAIKAT TOIMIALOITTAIN, 31.03.1993

TOIMIALA	TYÖTTÖMÄT TYÖNHAKIJAT			LOMAUTETUT	AVOIMET TYÖPAIKAT
	YHTEENSÄ	MIEHET	NAISET		
A MAATALOUS, KALA- JA RIISTATALOUS ..	6937	4478	2459	300	656
B METSÄTALOUS .....	5307	4450	857	1770	41
C KAIVOS- JA KAIVANNAISTOIMINTA .....	790	727	63	166	68
D TEOLLISUUS .....	40455	25542	14913	12608	738
E ENERGIA- JA VESIHUOLTO .....	1063	734	329	508	23
F RAKENTAMINEN .....	36741	34640	2101	13045	188
G KAUPPA .....	19167	8187	10980	3031	846
H MAJOITUS- JA RAVITSEMISTOIMINTA ...	8392	2278	6114	1096	543
I KULJETUS .....	7814	6508	1306	2145	59
J TIETOLIIKENNE .....	2254	1248	1006	104	23
K RAHOITUS- JA VAKUUTUSTOIMINTA .....	1975	364	1611	30	102
L KIINT.-, PUHTAUS- JA VUOKRAUSPALV.	6227	2566	3661	394	236
M TEKN. PALVELU JA PALV. LIIKE-ELÄM.	2539	1513	1026	806	193
N JULKINEN HALLINTO JA MAANPUOLUSTUS	10081	4543	5538	3237	851
O KOULUTUS JA TUTKIMUS .....	4236	1421	2815	281	208
P TERVEYS- JA SOSIAALIPALVELU .....	17220	1944	15276	1151	416
R VIRKISTYS- JA KULTTUURIPALVELU ....	2129	1037	1092	102	323
S JÄRJESTÖ- JA USKONNOLL. TOIMINTA ..	1966	536	1430	82	139
T MUUT PALVELUT .....	2091	405	1686	119	257
X TOIMIALA TUNTEMATON .....	225067	130427	94640	25077	224
Y H T E E N S Ä .....	402451	233548	168903	66052	6134

TAULUKKO 6. TYÖNHAKIJAT JA AVOIMET TYÖPAIKAT KOULUTUKSEN MUKAAN 31.03.1993

KOULUTUSASTE KOULUTUSALA TAI TUTKINTO	TYÖNHAKIJAT					AVOIMET TYÖPAIKAT
	YHTEENSÄ	TYÖTTÖMÄT ILMAN LOMAUTET- TUJA	TYÖTTÖMISTÄ VASTAVALMIS- TUNEET	VALTION TYÖLLIS- TAMÄT	KUNTIEN TYÖLLIS- TAMÄT	
PERUSASTEEN ALEMPI KOULUTUS .....	229881	132162	1363	3508	6284	613
PERUSASTEEN YLEMPI KOULUTUS .....	111499	75364	2525	1661	5613	1087
KANSANOPISTO, YM. ....	3384	2272	212	49	284	0
KESKIKOULUTUTKINTO .....	26914	17433	255	507	698	23
PERUSKOULUTUTKINTO .....	81201	55659	2058	1105	4631	1064
KESKIASTEEN ALEMPI KOULUTUS .....	155031	99130	6811	3139	7040	300
HOTELLI- JA RAV. PALVELUN KOULUTUS	11970	7607	500	142	709	51
HUMANISTINEN JA EST. KOULUTUS ....	2174	1348	89	41	84	1
KANSANKORKEAKOULU .....	426	270	24	9	20	0
KOTI- JA LAITOSTALOUDEN KOULUTUS .	9501	6062	684	95	731	24
KOULUTUSALA TUNTEMATON .....	141	99	5	1	5	0
LASTENHOITAJA .....	1419	968	160	5	41	3
LÄÄKINTÄVAHTIMESTARI .....	339	248	60	0	9	1
MAA- JA METSÄTALOUSALAN KOULUTUS .	8520	5764	407	234	245	21
MERENKULUN MIEHISTÖKOULUTUS .....	873	644	24	10	23	3
MERKANTTI, KAUPPAKOULU .....	16417	10062	498	554	890	27
METALLIALAN KOULUTUS .....	36053	22901	637	764	1348	41
MUU HOITOALAN AMMATTIKOULUTUS ....	7505	5014	1524	53	325	16
MUU KAUPALLINEN KOULUTUS .....	4078	2598	155	122	111	1
MUU LIIKENTEEN KOULUTUS .....	849	576	81	9	68	0
MUU TEOLLISUUSAMMATTIEN KOULUTUS .	7116	4704	270	162	422	15
MUUT ERIKOISALOJEN KOULUTUKSET ...	519	342	18	14	18	0
OPETTAJAKOULUTUS .....	997	568	68	15	28	0
PARTURIT JA KAMPAAJAT .....	1795	1142	69	14	57	36
PERUSHOITAJA .....	3763	2495	507	7	129	19
PUUTEOLLISUUSALAN KOULUTUS .....	6123	3992	155	126	282	7
RAKENNUSALAN KOULUTUS .....	18691	11946	583	424	857	6
SÄHKÖALAN KOULUTUS .....	8745	5331	144	204	256	13
TEKST.- JA VAATETUSALAN KOULUTUS .	6383	4002	98	107	370	8
VARTIOINTI- JA SUOJELUALAN KOULUTU	377	275	47	22	6	5
VASTAANOTTOAPULAINEN .....	257	172	4	5	6	2
KESKIASTEEN YLEMPI KOULUTUS .....	108025	68172	6715	2816	4274	230
HOTELLI- JA RAV. ALAN KOULUTUS ....	3283	2032	318	36	190	25
HUMANISTINEN JA EST. KOULUTUS ....	1709	1150	238	22	79	0
KOTI- JA LAITOSTALOUDEN KOULUTUS .	422	232	28	2	13	0
KOULUTUSALA TUNTEMATON .....	75	46	2	2	2	0
LABORATORIONHOITAJA .....	343	209	21	3	2	1
LIIKENTEEN KOULUTUS .....	364	274	19	6	6	8
MAA- JA METSÄTALOUSALAN KOULUTUS .	1260	815	90	59	35	1
MERKONOMI, KAUPPAOPISTO .....	32149	19968	2186	1436	1018	86
MUU HOITOALAN KOULUTUS .....	1463	937	232	6	30	10
MUU KAUPALLINEN KOULUTUS .....	626	381	45	18	15	1
MUU TEKNISEN ALAN KOULUTUS .....	14886	9688	693	258	729	12
MUU YLEISSIVISTÄVÄ KOULUTUS .....	1056	712	57	8	56	0
MUUT ERIKOISALOJEN KOULUTUKSET ...	610	371	101	1	20	11
OPETTAJAKOULUTUS .....	179	116	25	5	5	0
RÖNTGENHOITAJA .....	182	116	11	2	4	2
SAIRAANHOITAJA .....	1958	1385	242	4	27	12
TEKNIKKO .....	14171	8092	249	403	263	19
VARTIOINTI- JA SUOJELUAL. KOULUTUS	64	48	1	2	0	0
YLIOPPILASTUTKINTO .....	33225	21600	2157	543	1780	42
ALIN KORKEA-ASTE .....	20784	12524	2419	448	326	132
ERIKOISALOJEN KOULUTUKSET .....	714	464	119	3	11	3
ERIKOISSAIRAANHOITAJA .....	3029	2025	838	3	28	6
FARMASEUTTI .....	147	71	21	1	1	2
HUMANISTINEN JA EST. KOULUTUS ....	1302	901	156	22	26	1
INSINÖÖRI .....	7992	4274	189	212	139	34
KANSA- JA KANSALAIK. OPETTAJA ...	29	22	1	0	0	0
KAUPPA- JA HALLINTOALAN KOULUTUS .	2000	1208	210	96	37	5
KOULUTUSALA TUNTEMATON .....	25	17	2	0	0	0
LASTENTARHANOPETTAJA .....	526	335	48	1	7	2
LIIKENTEEN KOULUTUS .....	54	42	5	1	0	0
MAA- JA METSÄTALOUDEN KOULUTUS ...	1138	773	177	35	14	9
MUU HOITOALAN KOULUTUS .....	631	377	166	7	7	4
MUU OPETTAJAKOULUTUS .....	519	292	31	5	12	3
MUU TEKNILL. JA LUONNONTIET. KOUL.	71	44	2	1	3	0
TEKNIKKO .....	2607	1679	454	61	41	63

Jatkuu

TAULUKKO 6. TYÖNHAKIJAT JA AVOIMET TYÖPAIKAT KOULUTUKSEN MUKAAN 31.03.1993

KOULUTUSASTE KOULUTUSALA TAI TUTKINTO	TYÖNHAKIJAT					AVOIMET TYÖPAIKAT
	YHTEENSÄ	TYÖTTÖMÄT ILMAN LOMAUTET- TUJA	TYÖTTÖMISTÄ VASTAVALMIS- TUNEET	VALTION TYÖLLIS- TÄMÄT	KUNTIEN TYÖLLIS- TÄMÄT	
ALEMPI KANDIDAATTIASTEEN KOULUTUS .	6720	4222	499	213	87	104
AKAT. SIHTEERI JA KIRJEENVAIHTAJA	277	172	0	11	3	0
DIPL. KIELENKÄÄNTÄJÄ .....	157	100	1	9	2	0
EKONOMI (VANHA) .....	1087	657	11	38	13	2
ERIKOISALOJEN KOULUTUS .....	9	5	0	0	0	0
HOITOALAN KOULUTUS .....	225	149	19	2	2	6
HUM.KAND. HUMANISTINEN PÄÄAINE ...	1015	652	10	40	19	4
INSINÖÖRI .....	1703	1086	372	55	17	6
KOULUTUSALA TUNTEMATON .....	93	65	1	1	1	1
LASTENTARHANOPETTAJA .....	186	107	38	0	2	0
LIIKENTEEEN KOULUTUS .....	246	175	3	0	2	0
LUONNONTIET. KAND. ....	412	264	5	20	4	1
MUU HUMANISTINEN JA EST. KOULUTUS	188	137	10	3	4	3
MUU OPETTAJAKOULUTUS .....	362	215	10	4	9	19
MUU TEKN. JA LUONNONTIET. KOULUTUS	24	18	0	0	1	0
MUU YHTEISKUNTATIET. KOULUTUS ....	565	356	17	26	4	3
PERUSKOULUN LUOKANOPETTAJA .....	171	64	2	4	4	59
YLEMPI KANDIDAATTIASTEEN KOULUTUS .	11877	7344	833	433	140	75
AGRONOMI, MAA- JA METSÄT.KAND. ...	420	263	25	12	6	6
ARKKITEHTI .....	672	310	11	13	7	3
DIPL.INSINÖÖRI .....	2318	1291	135	75	19	2
ERIKOISALOJEN KOULUTUS .....	13	11	0	0	0	0
FIL.KAND. HUMANISTINEN PÄÄAINE ...	1416	885	116	59	24	5
FIL.KAND. MATEM.-LUONNONTIET. ....	1113	720	84	68	14	5
FIL.KAND., OPETTAJANKOULUTUS .....	262	155	20	4	2	7
FIL.KAND., YHTEISKUNTATIET. PÄÄAIN	193	129	4	3	6	1
HALLINTOTIET.KAND. ....	127	82	16	12	2	0
KASVATUSTIET.KAND. ....	204	112	17	11	1	1
KASVATUSTIET.KAND., OPETTAJANKOUL.	150	70	17	1	0	2
KAUPPATIET. KAND., EKONOMI .....	1516	1005	122	49	16	3
KOULUTUSALA TUNTEMATON .....	78	60	0	2	0	3
METSÄTUTKINTO, METSÄNHOITAJA .....	76	51	1	1	0	0
MUU HOITOALAN KOULUTUS .....	580	386	60	2	5	17
MUU HUMANISTINEN JA EST. KOULUTUS	443	316	32	10	5	2
MUU OPETTAJANKOULUTUS .....	158	106	6	0	4	7
MUUT YHTEISKUNTATIET. KOULUTUKSET.	223	128	20	7	2	2
OIKEUSTIET. KAND. ....	523	357	56	29	4	5
PROVIISORI, FARM.KAND. ....	58	41	5	0	0	1
TALOUSTIET. KAND. ....	71	41	2	1	1	0
TEOLOGIAN KOULUTUS .....	111	81	11	5	1	0
VALTIOTIET.KAND. ....	639	420	41	38	14	0
YHTEISKUNTATIET.KAND. ....	513	324	32	31	7	3
TUTKIJAKOULUTUS TAI VASTAAVA .....	496	337	16	18	4	12
KOULUTUSASTE TUNTEMATON .....	4669	3196	170	61	161	3581
<b>Y H T E E N S Ä</b>	<b>648982</b>	<b>402451</b>	<b>21351</b>	<b>12297</b>	<b>23929</b>	<b>6134</b>

TAULUKKO 7. AVOIMET TYÖPAIKAT AMMATTIRYHMIITTÄIN JA TYÖVOIMAPIIREITTÄIN, 31.03.1993

AMMATTIRYHMÄ

TYÖVOIMAPIIRI

UUDEN- MAAN TURUN SATA- KUN- NAN HÄMEEN KYMEN MIKKE- LIN VAASAN KESKI- SUOMEN PION KARJA- LAN KAI- OULUN LAPIN KOKO MAA

TEKNINEN, LUONNONT., YHTEISK., YM TYÖ	88	69	14	68	12	28	119	9	7	36	5	31	27	513
TERVEYDENHUOLTO, SOSIAALIALANTYÖ .....	65	52	6	77	19	27	25	16	15	49	2	30	7	390
HALLINTO- JA TOIMISTOTYÖ .....	154	61	22	61	8	21	21	8	11	31	5	9	4	416
KAUPALLINEN TYÖ .....	386	120	42	164	30	29	102	46	45	24	7	54	95	1144
MAA- JA METSÄTALOUSTYÖ, KALASTUSALA ..	109	11	31	457	58	81	84	73	80	51	1	31	5	1072
SIITÄ: METSÄTYÖ .....	2	1	12	0	0	6	0	0	2	2	0	2	0	27
KULJETUS- JA LIIKENNETYÖ .....	10	3	5	3	1	0	8	0	1	3	2	0	1	37
RAKENNUSTYÖ, KAIVOS- JA LOUHINTATYÖ ..	19	1	4	48	2	6	8	14	2	12	57	58	16	247
SIITÄ: TALONRAKENNUSTYÖ .....	17	1	4	10	2	4	1	14	1	8	57	5	13	137
TEOLLINEN TYÖ .....	228	206	26	106	24	14	184	6	14	45	17	45	10	925
PALVELUTYÖ .....	249	116	20	257	68	44	168	28	15	35	18	44	16	1078
MUUALLA LUOKITTELEMATON TYÖ .....	36	0	0	68	0	0	169	0	1	0	37	0	0	311
YHTEENSÄ .....	1344	639	170	1309	222	250	888	200	191	286	151	302	181	6133

TAULUKKO 8. TYÖTTÖMÄT TYÖNHAKIJAT (ILMAN LOMAUTETTUJA) AMMATTIRYHMITTÄIN JA TYÖVOIMAPIIREITTÄIN, 31.03.1993

AMMATTIRYHMÄ

TYÖVOIMAPIIRI

UUDEN- TURUN SATA- HÄMEEN KYMEN MIKKE- VAASAN KESKI- KUO- POHJ.- KAI- OULUN LAPIN KOKO  
MAAN KUN- NAN LIN SUOMEN PION KARJA- NUUN MAA  
LAN

TEKNINEN, LUONNONT.,YHTEISK., YM TYÖ	9535	2735	1324	5287	1966	996	1923	1725	1270	883	465	2033	1206	31348
TERVEYDENHUOLTO, SOSIAALIALALANTYÖ .....	4529	1976	1179	4005	1725	1193	2504	1432	1522	930	724	1971	1437	25127
HALLINTO- JA TOIMISTOTYÖ .....	13046	3029	1888	6892	2538	1482	2953	2089	1850	1150	789	2434	1877	42017
KAUPALLINEN TYÖ .....	8358	2457	1572	5181	1797	1160	2315	1577	1436	1033	463	1658	1095	30102
MAA- JA METSÄTALOUSTYÖ, KALASTUSALA ..	975	754	678	1547	1033	1422	1739	1391	1778	1483	979	1636	1964	17379
SIITÄ: METSÄTYÖ .....	170	145	162	466	336	751	496	769	939	822	630	787	1164	7637
KULJETUS- JA LIIKENNETYÖ .....	4343	1488	837	2279	1253	721	1377	946	982	619	380	1041	830	17096
RAKENNUSTYÖ, KAIVOS- JA LOUHINTATYÖ ..	10586	3442	2264	7758	3643	2297	3640	2868	3016	2084	1602	3597	3005	49802
SIITÄ: TALONRAKENNUSTYÖ .....	9438	2935	1895	6766	3003	1972	3104	2392	2559	1727	1290	2934	2547	42562
TEOLLINEN TYÖ .....	17842	8259	5799	17165	6384	3798	8479	5543	4809	3199	1738	6584	4173	93772
PALVELUTYÖ .....	8230	3202	2029	6099	3072	1642	2738	2147	2024	1632	1226	2907	2435	39383
MUUALLA LUOKITTELEMATON TYÖ .....	14278	4271	2956	7837	4085	2775	3326	2747	3142	2322	1463	4330	2893	56425
YHTEENSÄ .....	91722	31613	20526	64050	27496	17486	30994	22465	21829	15335	9829	28191	20915	402451

TAULUKKO 9. TYÖTTÖMÄT TYÖNHAKIJAT (ILMAN LOMAUTETTUJA) IKÄRYHMIITTÄIN JA TYÖVOIMAPIIREITTÄIN, 31.03.1993

TYÖVOIMAPIIRI	IKÄRYHMÄ	Yhteensä											
		15-19	20-24	25-29	30-34	35-39	40-44	45-49	50-54	55-59	60-64	65+	YHTEENSÄ
UUDENMAAN	HLÖÄ %	5114 5,6	13577 14,8	14122 15,4	12071 13,2	11255 12,3	11446 12,5	9970 10,9	6503 7,1	5705 6,2	1944 2,1	15 0,0	91722 100,0
TURUN	HLÖÄ %	1714 5,4	4957 15,7	4710 14,9	3836 12,1	3615 11,4	3829 12,1	3292 10,4	2276 7,2	2536 8,0	839 2,7	9 0,0	31613 100,0
SATAKUNNAN	HLÖÄ %	1007 4,9	3208 15,6	2761 13,5	2221 10,8	2300 11,2	2544 12,4	2193 10,7	1732 8,4	2091 10,2	463 2,3	6 0,0	20526 100,0
HÄMEEN	HLÖÄ %	3533 5,5	9905 15,5	9253 14,4	7471 11,7	7353 11,5	7912 12,4	6679 10,4	4988 7,8	5599 8,7	1348 2,1	9 0,0	64050 100,0
KYMEN	HLÖÄ %	1409 5,1	4524 16,5	3838 14,0	3105 11,3	3202 11,6	3478 12,6	2795 10,2	2155 7,8	2359 8,6	629 2,3	2 0,0	27496 100,0
MIKKELIN	HLÖÄ %	950 5,4	2792 16,0	2322 13,3	2128 12,2	2161 12,4	2167 12,4	1843 10,5	1392 8,0	1412 8,1	317 1,8	2 0,0	17486 100,0
VAASAN	HLÖÄ %	1657 5,3	5524 17,8	4266 13,8	3548 11,4	3567 11,5	3742 12,1	3031 9,8	2414 7,8	2482 8,0	757 2,4	6 0,0	30994 100,0
KESKI-SUOMEN	HLÖÄ %	1225 5,5	3630 16,2	3261 14,5	2825 12,6	2745 12,2	2707 12,0	2137 9,5	1625 7,2	1838 8,2	471 2,1	1 0,0	22465 100,0
KUOPION	HLÖÄ %	1067 4,9	3638 16,7	3250 14,9	2758 12,6	2838 13,0	2811 12,9	2092 9,6	1547 7,1	1522 7,0	305 1,4	1 0,0	21829 100,0
POHJ.-KARJALAN	HLÖÄ %	869 5,7	2300 15,0	2112 13,8	2033 13,3	2070 13,5	2038 13,3	1546 10,1	1136 7,4	1021 6,7	210 1,4	0 0,0	15335 100,0
KAINUUN	HLÖÄ %	436 4,4	1631 16,6	1475 15,0	1277 13,0	1366 13,9	1235 12,6	886 9,0	757 7,7	651 6,6	114 1,2	1 0,0	9829 100,0
OULUN	HLÖÄ %	1788 6,3	5157 18,3	4455 15,8	3777 13,4	3474 12,3	3276 11,6	2250 8,0	1879 6,7	1725 6,1	407 1,4	3 0,0	28191 100,0
LAPIN	HLÖÄ %	916 4,4	3411 16,3	3316 15,9	3033 14,5	2757 13,2	2460 11,8	1729 8,3	1509 7,2	1505 7,2	279 1,3	0 0,0	20915 100,0
KOKO MAA	HLÖÄ %	21685 5,4	64254 16,0	59141 14,7	50083 12,4	48703 12,1	49645 12,3	40443 10,0	29913 7,4	30446 7,6	8083 2,0	55 0,0	402451 100,0

TAULUKKO 10. TYÖTTÖMÄT TYÖNHAKIJAT (ILMAN LOMAUTETTUJA) TYÖTTÖMYYDEN KESTON MUKAAN, TYÖVOIMAPIIREITTÄIN, 31.03.1993

TYÖVOIMAPIIRI	TYÖTTÖMYYDEN KESTO, VIIKKOA										YLI 104	YHTEEN- SA	KESKI- MAARIN
	ALLE 1	1-2	3-4	5-8	9-12	13-26	27-52	53-78	79-104	104			
UUDENMAAN	HLÖÄ %	1304 1	3797 4	4720 5	7491 8	8232 9	23643 26	25790 28	10862 12	4523 5	1360 1	91722 100	31
TURUN	HLÖÄ %	546 2	1489 5	1649 5	2837 9	2902 9	8538 27	9091 29	2921 9	1044 3	596 2	31613 100	29
SATAKUNNAN	HLÖÄ %	351 2	864 4	1036 5	1598 8	1662 8	5661 28	5701 28	2200 11	908 4	545 3	20526 100	31
HÄMEEN	HLÖÄ %	1079 2	2741 4	3395 5	5429 8	5713 9	17013 27	18285 29	6920 11	2405 4	1070 2	64050 100	30
KYMEN	HLÖÄ %	579 2	1099 4	1437 5	2306 8	2454 9	7547 27	7997 29	2628 10	974 4	475 2	27496 100	29
MIKKELIN	HLÖÄ %	342 2	719 4	885 5	1336 8	1433 8	5192 30	5080 29	1731 10	554 3	214 1	17486 100	29
VAAASAN	HLÖÄ %	553 2	1328 4	1745 6	2915 9	2879 9	9197 30	8309 27	2868 9	830 3	370 1	30994 100	27
KESKI-SUOMEN	HLÖÄ %	395 2	863 4	1101 5	1875 8	1837 8	6363 28	6583 29	2262 10	741 3	445 2	22465 100	30
KUOPION	HLÖÄ %	420 2	972 4	1316 6	2056 9	2047 9	6287 29	5978 27	1898 9	591 3	264 1	21829 100	27
POHJ.-KARJALAN	HLÖÄ %	338 2	704 5	879 6	1294 8	1388 9	4515 29	4631 30	1215 8	288 2	83 1	15335 100	26
KAINUUN	HLÖÄ %	262 3	536 5	523 5	868 9	788 8	3155 32	2681 27	843 9	135 1	38 0	9829 100	25
OULUN	HLÖÄ %	645 2	1289 5	1495 5	2572 9	2650 9	7885 28	8213 29	2361 8	790 3	291 1	28191 100	27
LAPIN	HLÖÄ %	425 2	1084 5	1125 5	1910 9	1974 9	6128 29	5979 29	1722 8	442 2	126 1	20915 100	26
KOKO MAA	HLÖÄ %	7239 2	17485 4	21306 5	34487 9	35959 9	111124 28	114318 28	40431 10	14225 4	5877 1	402451 100	29

TAULUKKO 11. TYÖTTÖMÄT TYÖNHAKIJAT JA TOIMEENTULOTURVA TYÖVOIMAPIIREITTÄIN, 31.3.1993

TYÖVOIMAPIIRI	TYÖTTÖMÄT		PERUSPÄIVÄRAHAN		TYÖTTÖMÄT		TYÖTTÖMYS-	
	TYÖNHAKIJAT		SAAJAT (2)		KASSAN	JÄSENET	ELÄKKEEN	SAAJAT (1)
UUDENMAAN	105972		45146		44572			5572
TURUN	38323		13237		21344			4152
SATAKUNNAN	24339		6738		15923			3294
HÄMEEN	76893		24403		44621			9804
KYMIEN	31713		10486		19564			3977
MIKKELIN	20200		7382		11486			2332
VAASAN	36325		11919		21272			3974
KESKI-SUOMEN	25587		8936		14880			2697
KUOPION	24392		8211		14927			2530
POHJ.-KARJALAN	17502		5855		10638			1435
KAINUUN	11017		2510		8063			1097
OULUN	33508		9684		21210			2478
LAPIN	22732		5592		15903			2403
KOKO MAA	468503		160099		264403			45745

1. EI SISÄLLY TYÖTTÖMIEN TYÖNHAKIJOIDEN LUKUMÄÄRIIN

2. LÄHDE: KANSANELÄKELAITOS

TAULUKKO 12. TYÖNHAKIJAT TYÖLLISYYDEN MUKAAN, TYÖVOIMAPIIREITTÄIN, 31.03.1993

TYÖVOIMAPIIRI	TYÖNHAKIJAT YHTEENSÄ	TYÖSSÄ OLEVAT	TYÖTTÖMÄT	LOMAUTETUT	LYHENNETYLLÄ TYÖVIIKKOLLA	TYÖVOIMAN ULKOPUOLELLA	TYÖTTÖMYYS- ELÄKKEELLÄ
UUDENMAAN	141982	17551	91722	14250	8554	4140	5572
TURUN	54060	8033	31613	6710	1576	1890	4152
SATAKUNNAN	37351	6074	20526	3813	2142	1479	3294
HÄMEEN	112356	15978	64050	12843	5548	4043	9804
KYMEN	48212	8021	27496	4217	1840	2629	3977
NIKKELIN	31146	5452	17486	2714	1021	2111	2332
VAASAN	53175	8142	30994	5331	2959	1707	3974
KESKI-SUOMEN	36163	5757	22465	3122	954	1117	2697
KUOPION	36495	5913	21829	2563	1459	2166	2530
POHJ.-KARJALAN	25944	4689	15335	2167	755	1538	1435
KAINUUN	17339	3266	9829	1188	219	1714	1097
OULUN	48184	7772	28191	5317	1102	3259	2478
LAPIN	33496	6932	20915	1817	443	910	2403
KOKO MAA	675903	103580	402451	66052	28572	28703	45745

TAULUKKO 13. KUUKAUDEN AIKANA ALKANEET TYÖTTÖMYYSJAKSOT AIKAISEMMAN TOIMINNAN MUKAAN TYÖVOIMAPIIREITTÄIN

TYÖVOIMAPIIRI

	KUUKAUDEN AIKANA ALKA- NEET TYÖTTÖ- MYYSJAKSOT	TOIMINTA ENNEN TYÖTTÖMYYYTTÄ		YHTEENSÄ	KOULUSTA OPISKELE- MASTA	ASE- VIILIPALVE- LUKSESTA	KOTITALOUS- TYÖSTÄ	MUUALIA TYÖ- VOIMAN ULKO- PUOLELTA
		TYÖVOIMASTA	TYÖVOIMAN ULKOPUOLELTA					
UUDENMAAN	10119	6280	3839	1070	185	320	2264	
TURUN	4259	2953	1306	651	83	137	435	
SATAKUNNAN	2488	1610	878	449	65	132	232	
HÄMEEN	8135	5188	2947	1365	107	325	1150	
KYMEN	3366	2093	1273	701	66	128	378	
MIKKELIN	2390	1549	841	450	64	87	240	
VAASAN	4141	2788	1353	646	87	184	436	
KESKI-SUOMEN	2586	1594	992	493	47	127	325	
KUOPION	3042	2038	1004	463	36	90	415	
POHJ.-KARJALAN	2184	1362	822	340	52	71	359	
KAINUUN	1741	1142	599	312	37	84	166	
OULUN	4179	2774	1405	601	96	191	517	
LAPIN	3309	2321	988	516	68	137	267	
KOKO MAA	51939	33692	18247	8057	993	2013	7184	

TAULUKKO 14. KUUKAUDEN AIKANA TYÖVOIMATOIMISTOISSA OLLEET TYÖNHAKIJAT JA AVOIMET TYÖPAIKAT TYÖVOIMAPIIREITTAIN, MAALISKUU 1993

TYÖVOIMAPIIRI	TYÖNHAKIJOITA YHTEENSÄ KUUKAUDEN AIKANA	NÄISTÄ: TYÖTTÖMIÄ (1)	TYÖNHAKIJOITA YHTEENSÄ KUUKAUDEN AIKANA	UUSISTA TYÖTTÖMÄT (1)	TYÖNHÄUN PÄÄTTÄNEET	AVOIMET TYÖPAIKAT KUUKAUDEN AIKANA YHT.	NÄISTÄ: KUUKAUDEN UUDET TYÖPAIKAT	TÄYTTyneet TYÖPAIKAT
UUDENMAAN	139920	97469	9612	4704	8629	3061	2137	1693
TURUN	56213	34245	3580	1539	3416	1453	1124	977
SATAKUNNAN	36801	22082	2219	767	1927	598	404	426
HÄMEEN	110493	68554	7333	2830	6236	2267	1571	866
KYMEN	48884	29563	3404	1070	2368	932	591	709
MIKKELIN	31539	18846	2212	540	1397	503	426	275
VAASAN	53554	33742	3827	1512	3701	1954	1242	1137
KESKI-SUOMEN	37708	24263	2351	1002	2148	460	311	262
KUOPION	37241	23785	2900	875	2333	398	304	216
POHJ.-KARJALAN	26553	16868	2087	691	1782	636	397	363
KAINUUN	17859	10771	1510	330	844	362	295	238
OULUN	49260	30706	4273	1265	3202	1149	1014	842
LAPIN	34918	23002	1967	866	2000	552	401	428
KOKO MAA	680943	433896	47275	17991	39983	14325	10217	8432

1. LOMAUTETUT EIVÄT SISÄLLY LUKUIHIN

TAULUKKO 15. KUUKAUDEN AIKANA TYÖVOIMATOIMISTOISSA AVOIMINA OLLEET TYÖPAIKAT JA TÄYTTyneet Työpaikat Ammattiryhmittäin, MAALISKUU 1993

AMMATTIRYHMÄ	AVOIMET TYÖPAIKAT		TÄYTTyneet Työpaikat			PERUUTETUT TYÖPAIKAT	
	YHTEENSÄ KUUKAUDEN AIKANA	KUUKAUDEN UUDET	YHTEENSÄ	TYÖVOIMA-TOIMISTON HAKIJALLA	MUUTEN		HAKUAIKA PÄÄTTYNNYT
TEKNINEN, LUONNONT., YHTEISK., YM TYÖ	1128	760	661	130	101	430	53
TERVEYDENHUOLTO, SOSIAALIALANTYÖ .....	1087	723	753	358	87	308	35
HALLINTO- JA TOIMISTOTYÖ .....	1043	749	636	239	101	296	25
KAUPALLINEN TYÖ .....	2545	1482	1463	388	362	713	97
MAA- JA METSÄTALOUSTYÖ, KALASTUSALA ..	1975	1560	813	327	119	367	125
KULJETUS- JA LIIKENNETYÖ .....	218	184	183	126	43	14	4
RAKENNUSTYÖ, KAIVOS- JA LOUHINTATYÖ ..	791	700	565	374	130	61	23
SIITÄ: TALONRAKENNUSTYÖ .....	586	536	441	322	91	28	22
TEOLLINEN TYÖ .....	2155	1418	1299	692	274	331	63
PALVELUTYÖ .....	3022	2327	1972	1102	360	510	62
MUUALLA LUOKITTELEMATON TYÖ .....	360	314	87	4	1	82	0
YHTEENSÄ .....	14325	10217	8432	3740	1578	3112	487

TAULUKKO 16. KUUKAUDEN AIKANA TÄYTTÄNEIDEN TYÖPAIKKOJEN AVOINNAOLON KESTO 1) TYÖVOIMAPIIREITTÄIN, MAALISKUU 1993

TYÖVOIMAPIIRI	TYÖPAIKKOJEN AVOINNAOLON KESTO, VUOROKAUITTA											YHTEENSÄ MÄÄRIN	
	0-3	4-7	8-14	15-21	22-28	29-42	43-60	61-90	91-180	YLI 180	KESKI- MÄÄRIN		
UUDENMAAN	LKM K-%	456 27	263 42	284 59	282 76	210 38	136 96	50 99	7 100	5 100	0 100	1693 100	14
TURUN	LKM K-%	393 40	161 57	139 71	88 80	57 86	49 91	24 93	66 100	0 100	0 100	977 100	14
SATAKUNNAN	LKM K-%	99 23	70 40	73 57	75 74	71 91	24 97	1 97	3 98	10 100	0 100	426 100	15
HÄMEEN	LKM K-%	178 21	100 32	242 60	74 69	69 77	77 85	86 95	16 97	11 98	13 100	866 100	21
KYMEN	LKM K-%	238 34	41 39	41 45	115 61	138 81	128 99	6 100	2 100	0 100	0 100	709 100	17
MIKKELIN	LKM K-%	144 52	15 58	66 82	36 95	9 98	4 100	1 100	0 100	0 100	0 100	275 100	8
VAASAN	LKM K-%	340 30	92 38	193 55	80 62	73 68	229 89	122 99	4 100	4 100	0 100	1137 100	19
KESKI-SUOMEN	LKM K-%	93 35	34 48	29 60	23 68	68 94	11 98	1 99	1 99	2 100	0 100	262 100	13
KUOPION	LKM K-%	68 31	41 50	63 80	23 90	5 93	15 100	1 100	0 100	0 100	0 100	216 100	10
POHJ.-KARJALAN	LKM K-%	113 31	57 47	32 56	83 79	58 94	14 98	0 98	6 100	0 100	0 100	363 100	14
KAINUUN	LKM K-%	90 38	33 52	25 62	45 81	40 98	5 100	0 100	0 100	0 100	0 100	238 100	11
OULUN	LKM K-%	319 38	150 56	220 82	75 91	58 98	10 99	3 99	5 100	2 100	0 100	842 100	8
LAPIN	LKM K-%	184 43	103 67	40 76	18 81	26 87	5 88	0 88	0 88	52 100	0 100	428 100	20
KOKO MAA	LKM K-%	2715 32	1160 46	1447 63	1017 75	882 86	707 94	295 98	110 99	86 100	13 100	8432 100	15

1. PROSENTTIILUVUT OVAT KUMULATIIVISIA ELI KUNKIN LUOKAN PROSENTTIILUKUUN ON LASKETTU MUKAAN MYÖS SITÄ EDELTÄVIEN LUOKKIEN PROSENTIT.

TAULUKKO 17. KUUKAUDEN AIKANA TYÖVOIMATOIMISTOISSA OLLEET TYÖNHAKIJAT JA TYÖNHAUN PÄÄTTÄNEET AMMATTIRYHMITÄIN, MAALISKUU 1993

AMMATTIRYHMÄ	TYÖNHAKIJAT YHTEENSÄ KUUKAUDEN AIKANA	NÄISIÄ TYÖTTÖMÄT (1)	KUUKAUDEN UUDET TYÖNHAKIJAT	UUSISTA TYÖTTÖMÄT (1)	TYÖNHAUN PÄÄTTÄNEET TYÖNHAKIJAT YHTEENSÄ
TEKNINEN, LUONNONT., YHTEISK., YM TYÖ	56873	34396	3914	1444	4167
TERVEYDENHUOLTO, SOSIAALIALANTYÖ .....	40658	28530	2510	1293	2921
HALLINTO- JA TOIMISTOTYÖ .....	70925	45451	4321	1863	3848
KAUPALLINEN TYÖ .....	55287	32302	3944	1391	3548
MAA- JA METSÄTALOUSYÖ, KALASTUSALA ..	26937	18583	2064	762	1473
KULJETUS- JA LIIKENNETYÖ .....	27655	18237	1896	872	1662
RAKENNUSTYÖ, KAIVOS- JA LOUHINTATYÖ ..	82151	53065	4703	1913	4920
SIITÄ: TALONRAKENNUSTYÖ .....	69449	45438	4008	1677	4165
TEOLLINEN TYÖ .....	159845	99816	8564	3291	8957
PALVELUTYÖ .....	68905	42774	4199	1829	4027
MUUALLA LUOKITTELEMATON TYÖ .....	91703	60742	11160	3333	4459
YHTEENSÄ .....	680943	433896	47275	17991	39983

1. LOMAUTETUT EIVÄT SISÄLLY LUKUIHIN

TAULUKKO 18. TYÖNVÄLITYKSET JA MUUT TAPAHTUMAT KUUKAUDEN AIKANA TYÖVOIMAPIIREITTÄIN, MAALISKUU 1993

TYÖVOIMAPIIRI	YHTEENSÄ	VÄLITETTY TYÖHÖN	SIJOITETTU TOIMEN- PITEILLÄ	LOMAUTUS TAI LYH. TYÖV. PÄÄTT.	SAANUT MUU- TEN TYÖTÄ	ALOITTANUT TYÖVOIMA- KOULUTUKSEN	SIIRTYNUT TYÖVOIMAN ULKOPUOLELLE	MUU SYY TAI EI TIIETOA
UUDENMAAN	11845	338	949	1168	2477	836	1080	4997
TURUN	5755	365	612	859	1699	648	439	1133
SATAKUNNAN	3552	70	667	587	801	429	338	660
HÄMEEN	10322	210	1456	1677	2695	1082	816	2386
KYMEN	4205	121	710	695	1127	450	446	656
MIKKELIN	3147	79	485	528	1088	316	298	353
VAASAN	5904	336	722	1012	1615	679	551	989
KESKI-SUOMEN	3558	113	627	493	870	441	398	616
KUOPION	4125	95	602	527	1054	595	426	826
POHJ.-KARJALAN	3108	138	657	363	711	489	214	536
KAINUUN	2380	111	390	370	693	318	265	233
OULUN	5909	408	761	1029	1743	290	467	1211
LAPIN	4324	233	788	525	1466	439	356	517
KOKO MAA	68134	2617	9426	9833	18039	7012	6094	15113

TAULUKKO 19. TYÖVOIMAKOULUTUKSESSA OLEVAT TAVOITEAMMATIN JA KOULUTUSJYÖVOIMAPIIRIN MUKAAN, MAALISKUU 1993

TAVOITEAMMATTI	KOULUTUSJYÖVOIMAPIIRI										KOKO MAA (1			
	UUDEN- MAAN	TURUN KUN- NAN	SATA- HÄMEEN	KYMEN LIN	MIKKE- SUOMEN PION LAN	VAASAN KESKI- SUOMEN PION LAN	KUO- POHJ.- KARJA- NUUN	KAI- GULUN	LAPIN	KOKO MAA (1				
TEKNINEN, LUONNONT., YHTEISK., YM TYÖ	474	456	174	406	147	53	202	140	252	160	73	314	201	3052
TERVEYDENHUOLTO, SOSIAALIALANTYÖ	312	323	167	501	157	198	228	282	214	219	51	232	297	3181
HALLINTO- JA TOIMISTOTYÖ	1184	1092	377	1292	292	391	622	660	416	374	316	891	522	8447
KAUPALLINEN TYÖ	177	137	108	299	204	46	56	101	61	91	65	82	67	1494
MAA- JA METSÄTALOUSTYÖ, KALASTUSALA	39	64	3	95	6	10	35	50	42	349	41	99	207	1040
KULJETUS- JA LIIKENNETYÖ	103	104	96	33	40	1	74	18	54	17	1	41	101	683
TEOLLINEN TYÖ, KONEENHOITO, KAIIVOS- JA LOUHINTATYÖ SEKÄ RAKENNUSTYÖN AMMATIT	1479	946	1000	1838	968	394	1833	614	581	647	229	670	748	11181
SIITÄ: TALONRAKENNUSTYÖ	287	270	296	459	289	161	205	222	118	164	105	169	275	3020
VAATETUS- JA NAHKATYÖ	42	9	111	25	95	25	124	53	12	39	10	34	28	611
METALLITYÖ	453	413	308	646	305	124	370	159	150	202	84	284	230	3735
SÄHKÖTYÖ	401	162	125	387	187	54	106	105	97	103	8	86	60	1900
MUUT RYHMÄN AMMATIT	296	92	160	321	92	30	228	75	204	139	22	97	155	1915
PALVELUTYÖ	302	223	134	497	217	200	226	194	188	155	142	303	401	3186
SIITÄ: MAJOITUS- JA SUURTA- LOUSTYÖ, TARJOILUTYÖ	209	134	64	365	129	102	137	144	96	85	98	151	257	1975
MUU PALVELUTYÖ	93	89	70	132	88	98	89	50	92	70	44	152	144	1211
MUU TYÖ	928	689	279	478	253	167	400	248	247	222	75	218	279	4493
YHTEENSÄ	4998	4034	2338	5439	2284	1460	2876	2307	2055	2234	993	2850	2823	36757

1. SISÄLTÄVÄT MYÖS ULKOMAILLA KOULUTUKSESSA OLEVAT

TAULUKKO 20. PALKKAPERUSTEISILLA TOIMENPITEILLÄ TYÖLLISTETYT KUUKAUDEN LOPUSSA TYÖVOIMAPIIREITTÄIN, MAALISKUU 1993

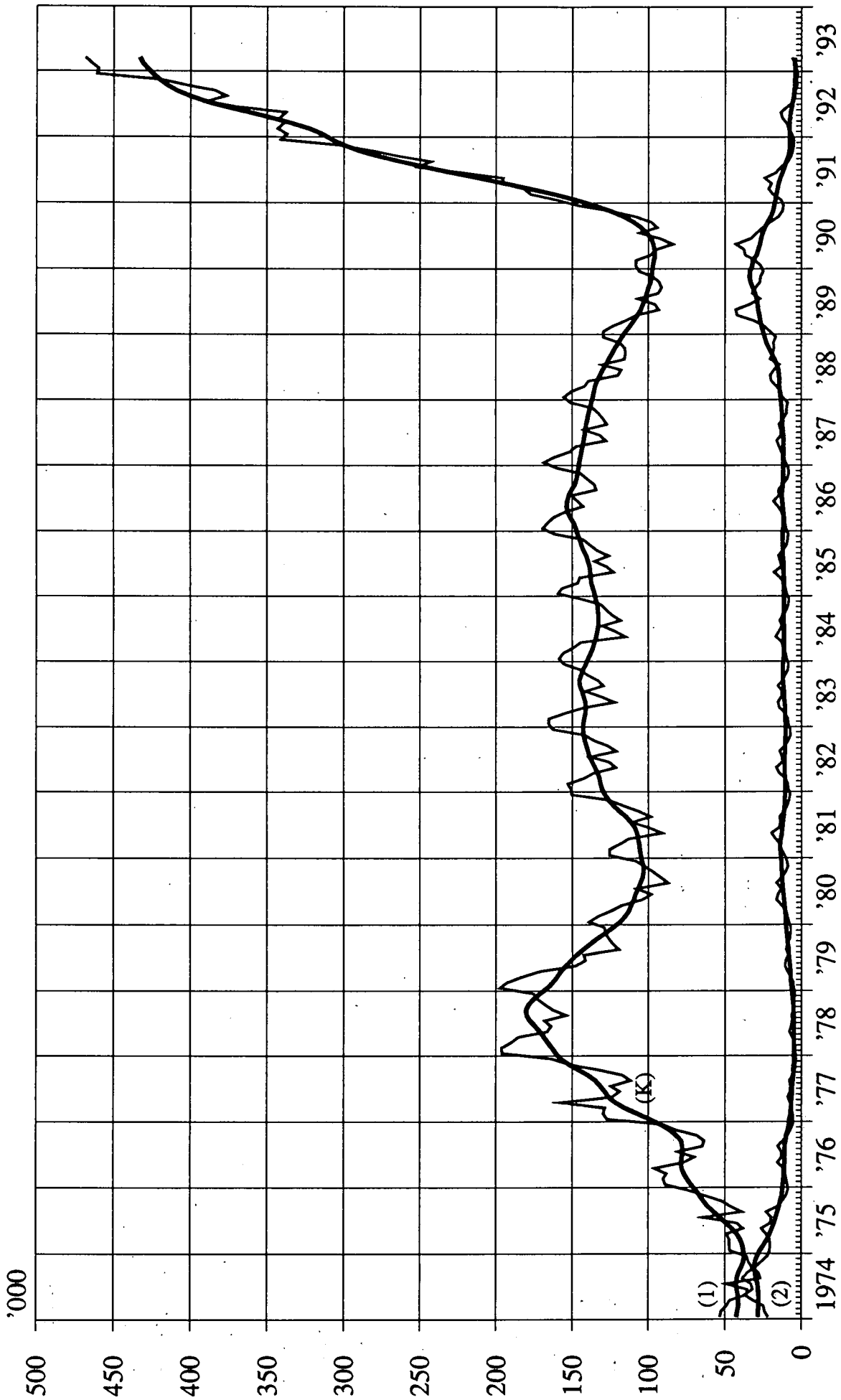
TOIMENPIDE	TYÖVOIMAPIIRI													
	UUDEN- MAAN	TURUN KUN- NAN	SATA- HÄMEEN	KYMEN LIN	MIKKE- LIN	VAASAN	KESKI- SUOMEN	KUO- PION	POHJ.- KARJA- LAN	KAI- NUUN	OULUN LAPIN	KOKO MAA		
VALTION TYÖTEHTÄVÄT .....	1479	780	430	1371	664	409	501	528	509	702	483	892	1164	9912
TYÖLLISTÄMISPALVELU .....	0	324	167	233	158	81	69	63	166	277	183	102	499	2322
KUNNALLINEN TYÖLLISTÄMISTUKI .	3560	1299	1622	4090	1808	1002	1499	1190	1501	1432	826	2181	1920	23930
TYÖLLISTÄMISTUKI YKSIT.TYÖHANT	1880	745	624	2111	721	597	1426	706	679	504	237	980	623	11833
TYÖHARJOITTELU JA KOULUTUS ...	0	0	0	0	0	0	0	0	0	0	0	18	12	30
TYÖHARJOITTELU SIJAISENA .....														
TYÖHARJOITTELU VASTAVALMISTUN.	0	0	0	0	0	0	0	0	0	0	2	20	21	43
YRITTÄJÄRAHA .....	799	343	259	739	299	189	371	396	200	230	133	311	378	4647
OMATOIMINEN TYÖLLISTÄMINEN ...	18	22	80	79	27	22	80	27	33	51	44	27	57	567
HARJAANTUMINEN .....	33	139	62	138	131	21	146	68	57	22	18	43	127	1005
PALKKAPERUSTEISET YHTEENSÄ	7769	3652	3244	8761	3808	2321	4092	2978	3145	3218	1926	4574	4801	54289

TAULUKKO 21. SUOMEN JA RUOTSIN VÄLINEN MUUTTOLIIKE

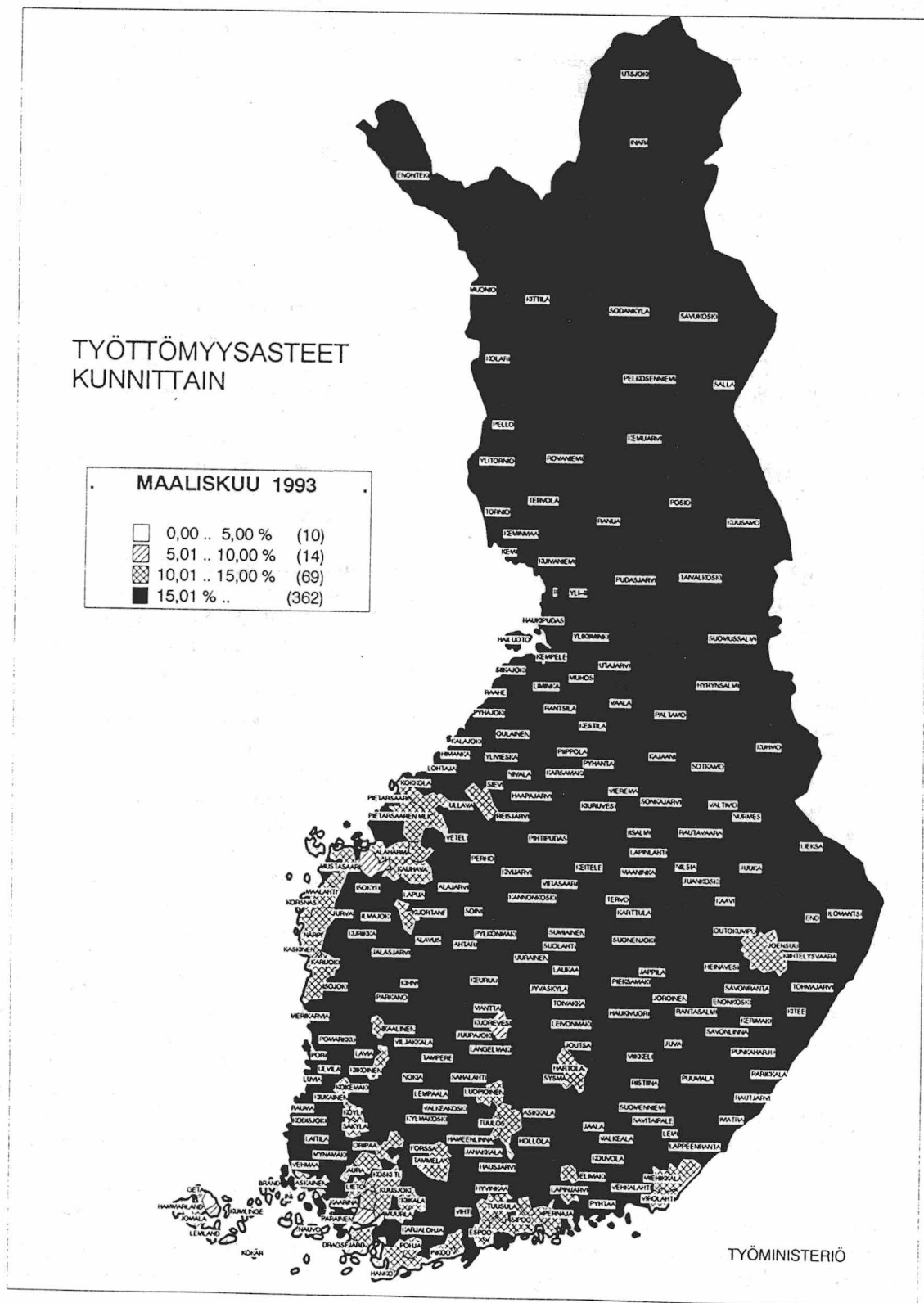
KUUKAUSI	SUOMEEN MUUTTANEET(1)		RUOTSIIN MUUTTANEET(1)		MUUTTOVOITTO(1)		TYÖNVALITYKSET RUOTSISTA SUOMEEN(2)		TYÖNVALITYKSET SUOMESTA RUOTSIIN(2)	
	1993	1992	1993	1992	1993	1992	1993	1992	1993	1992
TAMMIKUU	359	344	266	261	93	83	3	5	1	1
HELMIKUU	232	257	191	251	41	6	0	6	1	1
MAALISKUU		238		184		54		3		0
HUHTIKUU		256		214		42		6		0
TOUKOKUU		199		168		31		7		1
KESÄKUU		212		180		32		5		4
HEINÄKUU		305		196		109		4		2
ELOKUU		276		244		32		6		1
SYYSKUU		291		366		-75		5		7
LOKAKUU		388		350		38		4		4
MARRASKUU		215		188		27		0		0
JOULUKUU		147		120		27		1		0
YHTEENSÄ I-II	591	601	457	512	134	89	3	11	2	2
YHTEENSÄ I-XII		3128		2722		406		52		21

1. LÄHDE: RUOTSIN TILASTOKESKUS

2. LÄHDE: TYÖMINISTERIÖ



Työttömät työnhakijat (1) ja avoimet työpaikat (2) työnvälityksessä kuukausittain ja kausitasoitettuna (K)



Kuvio 2. Työttömyysasteet kunnittain

## TAULUKOIDEN SELITYKSIÄ

**Työnhakijat:** Työnhakijana pidetään työnvälitystilastossa henkilöä, joka joko henkilökohtaisesti ilmoitautuu työnhakijaksi työvoimatoimistoon tai jonka työnantaja ilmoittaa ns. ryhmäilmoituksella lomautetuksi tai lyhennetyllä työviikolla olevaksi.

Työnhakijat jaetaan työllisyystilanteensa mukaan seuraaviin ryhmiin:

- 1 Työssä oleva
- 2 Työtön
- 3 Lomautettu
- 4 Lyhennetyllä työviikolla oleva
- 5 Työvoiman ulkopuolella oleva
- 6 Työttömyyseläkkeen saaja

Näiden eri työnhakijaryhmien määrät kuukauden lopussa esitetään taulukossa 12.

Työssä olevissa työnhakijoissa ovat mukana työpaikan vaihdosta hakevat, työttömyysuhan alaiset sekä kunnan ja valtion työtehtäviin sijoitetut, joiden tulee sijoitusaikanaan edelleen olla työnhakijana työvoimatoimistossa.

Työtön on työnhakija, joka on ilman työtä ja kokopäivätyöhön käytettävissä tai joka odottaa sovitun työn alkamista. Kansainvälisten määritelmien mukaan työnvälitystilastossa työttömiin luetaan myös lomautetut. Lomautetuista ei kuitenkaan saada kaikkia tilastoissa esiintyviä tietoja, koska osa lomautetuista ilmoitetaan ns. ryhmäilmoituksilla. Tämän vuoksi useissa taulukoissa lomautetut eivät sisälly työttömien lukumäärään, mikä on merkitty otsikkoon. Työttömyyseläkkeen saajia ei työnvälitystilastossa lueta työttömiksi työnhakijoiksi.

Lomautettuna pidetään työnhakijaa, jonka työnantaja on lomauttanut ilman palkkaa joko määräajaksi tai toistaiseksi.

Lyhennetyllä työviikolla olevana pidetään työnhakijaa, jonka viikkotyöaikaa työnantaja on supistanut alunperin sovitusta.

Työvoiman ulkopuolella olevana pidetään työnhakijaa, joka ei ole työssä eikä liioin välittömästi kokopäivätyöhön käytettävissä. Tällainen henkilö on työnhakijaksi ilmoittautuessaan vielä esim. koulussa, opiskelemassa, varusmiespalveluksessa tai palkattomassa kotitaloustyössä, mutta on myöhemmin työhön käytettävissä.

**Työttömyyden tilastointi:** Tämän julkaisun työttömyystiedot perustuvat työvoimatoimistojen asiakasrekisterin tietoihin. Työttömyyttä tilastoidaan maasamme myös Tilastokeskuksen otospohjaisella työvoi-

matutkimuksella, jonka laadinnassa noudatetaan kansainvälisiä määritelmiä. Tämän vuoksi Tilastokeskuksen tuottamaa työttömyysastetta käytetään työttömyyden kuvaajana kansainvälisissä vertailuissa.

**Toimeentuloturva työttömyyden aikana:** Työttömyyden aikaisen toimeentulon turvaamiseksi tuli vuoden 1985 alusta voimaan uusi työttömyysturvalaki. Sen perusteella työttömyyskorvaus muuttui tarveharkintaiseksi perusturvaksi ja työttömyyskassa-avustus vakuutusmuotoiseksi ansioturvaksi. Ansioturvaa saa lain vaatimukset täyttävä työtön kassan jäsen. Jos työtön työnhakija ei ole oikeutettu ansioturvaan, hän voi saada valtion maksamaa tarveharkinnaista perusturvaa. Saadakseen työttömyyspäivärahaa työttömän tulee olla työnhakijana työvoimatoimistossa. Työvoimatoimisto tai sen yhteydessä toimiva työvoimatoimikunta antaa työttömyyskassaa tai perusturvan saamisesta päättävän Kansaneläkelaitoksen alaista sosiaalivakuustoimikuntaa varten lausunnon työttömyysturvaa hakevan työttömänäolosta ja työnohusta.

Peruspäivärahaa maksetaan ajallisesti rajoittamattomana ja ansioon suhteutettua päivärahaa enintään 500 työttömyyspäivältä neljän perättäisen kalenterivuoden aikana alle 55-vuotiaille. Henkilölle, joka on täyttänyt 55-vuotta, maksetaan päivärahaa 500 päivältä sen kuukauden loppuun, jolloin henkilö täyttää 60 vuotta. Työttömyyspäiväraha on saajalleen veronalaista tuloa.

Yli 60-vuotias, laissa tarkemmin määritelty, pitkään ansioturvaa tai perusturvaa saanut työtön työnhakija on oikeutettu työttömyyseläkkeeseen. Työttömyyseläkkeen saamisaikana tulee hänen olla työnhakijana työvoimatoimistossa.

**Avoimet työpaikat:** Työnvälitystilastoon sisältyvät ne avoimet työpaikat, jotka työnantaja ilmoittaa täytettäväksi työvoimatoimiston avulla. Vuoden 1988 alusta tuli voimaan työllisyyslain (275/87) 8 §:n 1 momentissa säädetty avoimien työpaikkojen ilmoittamisvelvollisuus. Sen perusteella valtioneuvosto teki asiasta yksityisiä työnantajia edustavien yhdistysten, kunnallisen työmarkkinalaitoksen sekä kirkkohallituksen kanssa sopimukset. Niiden perusteella kaikki avoimet työpaikat eräin poikkeuksin ilmoitetaan työvoimatoimistoon. Myös valtion virastojen ja laitosten tulee ilmoittaa työvoimatoimistoon ne avoimeksi tulevat virat ja työsopimussuhteiset tehtävät, joissa virka- tai työsopimussuhteen on tarkoitus kestää vähintään kymmenen työpäivää.

**Poikkileikkaustiedot ja kertymätiedot:** Osa työnvälitystilaston tiedoista on yhden laskentapäivän poikkileikkaustietoja (taulukot 2 - 12). Laskentapäivä on kuukauden viimeinen työpäivä. Tilastoon tulevat mukaan kaikki työnhakijat, joiden työnhakemus on voimassa tuona päivänä, samoin ne työpaikat, jotka ovat tuona päivänä avoinna työvoimatoimistossa. Taulukot

13 - 18 taas sisältävät tilastoitavien suureiden kalenterikuukauden aikaiset kertymät. Näissä taulukoissa ovat mukana kaikki kuukauden aikana avoinna olleet työpaikat sekä kaikki ne työnhakijat, joiden työnhaku on ollut voimassa kyseisen kuukauden aikana.

## Luokitukset

**Ammattiluokitus:** Työnvälitystilastossa käytetään ammattien luokitteluun Pohjoismaiseen ammattiluokitukseen (Nordisk Yrkesklassificering, NYK 1982) perustuvaa luokitusta (Ammattiluokitus, Pohjoismaiseen ammattiluokitukseen perustuva uudistettu laitos, Työministeriö, Valtion painatuskeskus 1991). Työnvälitystilastossa ammattiluokitusta käytetään työnhakijan ammatin sekä avoimeksi ilmoitetussa työpaikassa vaadittavan ammatin luokitteluun.

**Koulutusluokitus:** Työnvälitystilastossa käytetään Tilastokeskuksen kehittämää luokitusta: Koulutusluokitus, 1991, Tilastokeskuksen käsikirja n:o 1, 9. uusittu laitos ja tästä nelinumeroista Henkilöstön koulutuskoodisovellusta. Työnvälitystilastossa koulutusluokitusta käytetään työnhakijan saaman koulutuksen ja työpaikassa vaadittavan koulutuksen luokitteluun.

**Toimialaluokitus:** Työnvälitystilastossa käytetään Tilastokeskuksen laatimaa toimialaluokitusta (Toimialaluokitus 1988, Tilastokeskus, Käsikirjoja nro 4, 1987). Luokitus on laadittu YK:n toimialastandardin ISIC:n (1968) pohjalta. Toimialaluokitusta käytetään työnvälitystilastossa (kaksinumeroisena) avoimeksi ilmoitetun työpaikan sekä työnhakijan nykyisen (työssä oleva) tai aikaisemman (työtön) työnantajan tuotanto-toiminnan luokitteluun.

## TYÖNVÄLITYSTILASTOSSA KÄYTETTÄVÄ AMMATTILUOKITUS<sup>1</sup>

### 0 Tekninen, luonnontieteellinen, lainopillinen, humanistinen ja taiteellinen työ

- 00 Tekniikan alaan kuuluva työ
- 01 Kemian ja fysiikan alaan kuuluva työ
- 02 Biologian alaan kuuluva työ
- 03 Opetusalaan kuuluva työ
- 04 Uskonnon alaan kuuluva työ
- 05 Lainopillinen työ
- 06 Toimittajan työ ja joukkoviestintä
- 07 Taide- ja viihdealan työ
- 08 Kirjasto-, arkisto- ja museoalan työ sekä  
informaatikot
- 09 Muu luonnontieteellinen, yhteiskuntatieteellinen  
ja humanistinen työ

### 1 Terveydenhuolto, sosiaalialan työ

- 10 Terveyden ja sairaanhoitotyö
- 11 Terveydenhuollon kuntouttava työ
- 12 Hammashoitoalan työ
- 13 Apteekkialan työ
- 14 Eläinlääkintähuolto, ympäristön- ja  
terveydensuojelutyö
- 15 Sosiaalialan työ
- 16 Lasten päivähoiton työ
- 17 Psykologinen työ
- 18 Harrastus- ja vapaa-ajantoiminnan ohjaus
- 19 Muu pääryhmään 1 kuuluva työ

### 2 Hallinto- ja toimistotyö

- 20 Julkisen hallinnon johtotyö
- 21 Liikeryitysten ja järjestöjen johtotyö
- 22 Henkilöstö- ja työvoima-asiain hoito
- 23 Taloushallinnon suunnittelu- ja tilinpitotyö
- 24 Sihteeri- ja toimistotyö
- 25 Atk-alan työ
- 26 Pankki- ja vakuutusalan työ
- 27 Matkailualan työ
- 29 Muu hallinto- ja toimistotyö

### 3 Kaupallinen työ

- 30 Mainos- ja markkinointityö
- 31 Kiinteistöjen, palvelusten ja arvopapereiden  
myynti ja välitys
- 32 Ostotyö
- 33 Kauppaedustus- ja konttorimyyntityö
- 34 Tavaroiden myyntityö
- 39 Muu kaupallinen työ

### 4 Maa- ja metsätaloustyö, kalastusala

- 40 Maatilatalous, eläintenhoito
- 41 Puutarha- ja puistotyö
- 42 Riistanhoito ja metsästys
- 43 Kalastus
- 44 Metsätyö
- 49 Muu maa- ja metsätaloustyö

## 5 Kuljetus- ja liikennetyö

- 50 Meripäällystötyö
- 51 Kansi- ja konemiehistön työ
- 52 Lentokuljetustyö
- 53 Veturin- ja moottorivaununkuljetustyö
- 54 Tieliikennetyö
- 55 Liikenteen johto ja liikennepalvelutyö
- 56 Posti- ja tietoliikennetyö
- 57 Postinkantajan työ
- 59 Muu kuljetus- ja liikennetyö

## 6 Rakennustyö sekä kaivos- ja louhintatyö

- 60 Kaivos- ja louhintatyö
- 61 Öljynporaustyö, turpeennosto
- 62 Talonrakennustyö
- 63 Maa- ja vesirakennustyö
- 64 Työkoneiden käyttö

## 7/8 Teollinen työ,

- 70 Tekstiilityö
- 71 Ompelu- ja vaateustyö jms.
- 72 Jalkine- ja nahkatyö
- 73 Teräs-, metallitehdas-, takomo- ja valimotyö
- 74 Hienomekaaninen työ
- 75 Konepaja- ja rakennusmetallityö
- 76 Sähkötyö
- 77 Puutyö
- 78 Maalaustyö
- 79 Radio-, tv-, elokuva- ja videotekninen työ
- 80 Graafinen työ
- 81 Lasi-, keraaminen- ja tiilityö
- 82 Elintarviketeollisuustyö
- 83 Kemiaanprosessityö
- 84 Massa- ja paperityö
- 85 Kumi- ja muovituotetyö
- 86 Muu teollinen työ
- 87 Kiinteiden koneiden käyttö energiantuotannossa ja vesihuollossa
- 88 Pakkaus-, varasto- ja ahtaustyö
- 89 Sekatyö

## 9 Palvelutyö

- 90 Vartiointi- ja suojelutyö
- 91 Majoitusliike- ja suurtaloustyö
- 92 Tarjoilutyö
- 93 Kotitaloustyö
- 94 Kiinteistönhoito- ja siivoustyö
- 95 Hygienia ja kauneudenhoitotyö
- 96 Pesula- ja silitystyö
- 97 Ammattimainen urheilu- ja liikuntatyö
- 98 Sotilastyö
- 99 Muu palvelutyö

## X Muualla luokittelematon työ

- X1 Koululaiset ja opiskelijat
- X2 Henkilöt, joiden ammattia ei voida luokitella ja jotka eivät ole ilmoittaneet ammattia
- X3 Ammatinvaihtajat
- X4 Vastavalmistuneet

PL 524  
00101 Helsinki

## **Työministeriön tilastoja**

### **1993 Maaliskuu**

---

SVT Suomen Virallinen Tilasto

Tiedustelut:

Paula Sardar  
(90)1856 574

Suoma Salonen  
(90)1856 575