

Tilastotiedotus Statistisk rapport

ISSN 0355-2284

ISSN 0355-2284

Tilastokeskus
Statistikcentralen
Central Statistical Office of Finland

1987

Tiedustelut - Förfrågningar

Päiväys - Datum

Sarja ja nro - Serie och nr

Raini Östlund
(90) 5800205

13.4.1987

LI 1987:11

LIKENNE
SAMFÄRDSEL

TIELIIKENNEONNETTOMUDET

1986, 4. neljännes, ennakkotietoja

VÄGTRAFIKOLYCKOR

1986, 4 kvartalet, förhandsuppgifter

JOHDANTO

Tämä tilastotiedote sisältää tarkistettuja ennakkotietoja poliisin tietoon tulleista tieliikenneonnettomuuksista neljännellä neljänneksellä 1986. Henkilövahinkoon johtaneiden onnettomuuksien lisäksi on tilastossa tietoja myös omaisuusvahinkoon johtaneiden onnettomuuksien alkoholitapauksista. Lopulliset tiedot kaikista 1986 sattuneista onnettomuuksista julkaistaan syksyllä 1987.

Tilastossa vuodesta 1978 alkaen käytettyjä käsitteitä ja määritelmiä on selostettu mm. tilastotiedotuksessa Li 1986:25.

TIELIIKENNEONNETTOMUUDET 1986 NELJÄNNELLÄ NELJÄNNEKSELLÄ

Poliisiviranomaiset ilmoittivat Tilastokeskukselle yhteensä 2 262 vuoden 1986 neljännellä neljänneksellä sattunutta henkilövahinko-onnettomuutta. Niissä kuoli 175 ja loukkaantui 2 751 henkilöä. Onnettomuuksia sattui 6 % enemmän ja niissä loukkaantui 5 % ja kuoli 6 % enemmän henkilöitä kuin edellisen vuoden vastaavana aikana.

Onnettomuuksista sattui taajamissa 61 % (edellisellä vastavalla neljänneksellä 56 %). Liikennekuolemista taajamien osuus oli 31 % (33 %) ja loukkaantumisista 56 % (51 %).

Onnettomuuksista oli yhteentörmäyksiä auton ja jalankulkijan välillä 513 (428), auton ja polkupyörän välillä 355 (319), auton ja mopon/moottoripyörän välillä 138 (119) sekä kahden auton välillä 567 (565); yksittäisonnettomuuksia oli 463 (458) ja muuntyyppisiä onnettomuuksia yhteensä 226 (245).

Henkilövahinkoihin johtaneisiin alkoholitapauksiin oli osallisena 173 (153) rattijuoppoa sekä 77 (83) humalaista jalankulkijaa tai polkupyöräilijää. Rattijuopumusonnettomuuksissa kuoli 14 (8) ja alkoholitapauksissa kaikkiaan 22 (20) henkilöä. Rattijuopumusonnettomuuksissa loukkaantui 232 (223) ja alkoholitapauksissa kaikkiaan 301 (294).

INLEDNING

Denna statistiska rapport innehåller förhandsuppgifter om de vägtrafikolyckor som kommit till polisens kännedom under det fjärde kvartalet år 1986. Förutom olyckor med personskada innehåller statistiken även uppgifter om alkoholfall vid olyckor med egendomsskada. De slutliga uppgifterna över samtliga olyckor under år 1986 publiceras på hösten 1987.

För de begrepp och definitioner som fr.o.m. år 1978 använts i statistiken har närmare redogjorts bl.a. i Statistisk rapport Li 1986:25.

VÄGTRAFIKOLYCKOR UNDER DET FJÄRDE KVARTALET 1986

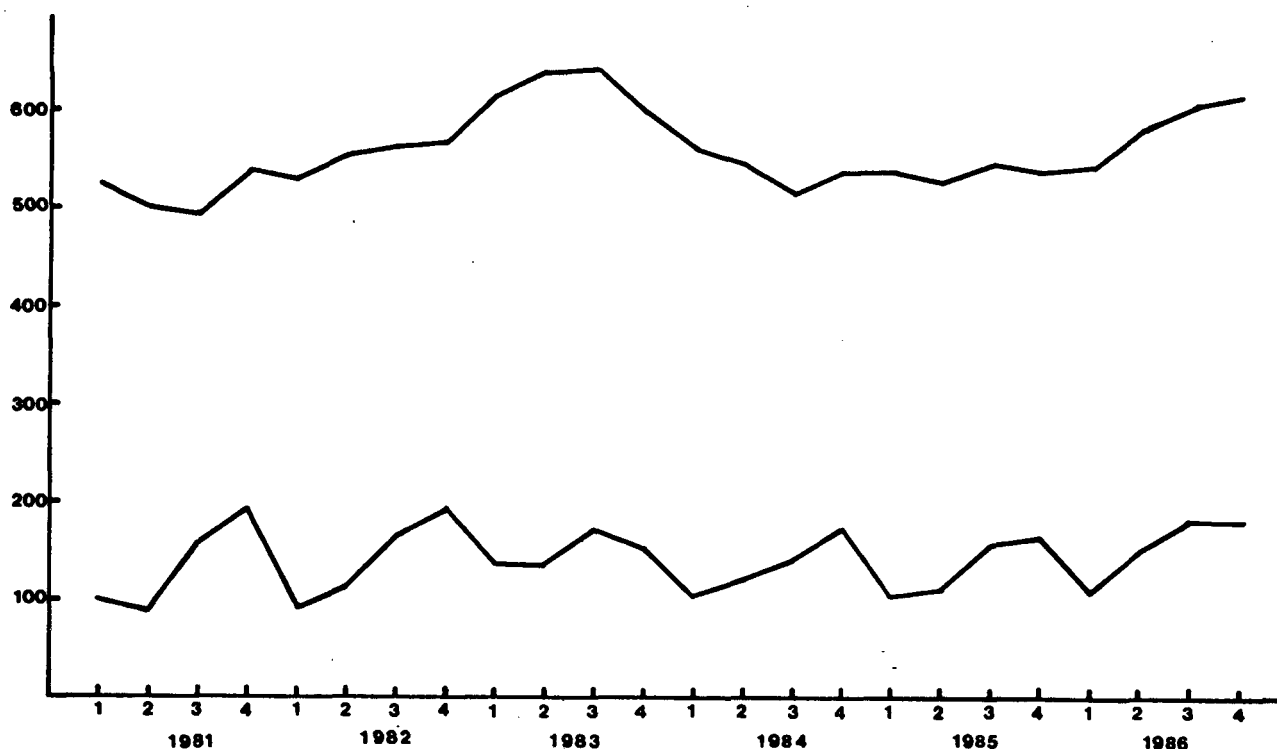
Under det fjärde kvartalet 1986 fick Statistikcentralen av polismyndigheterna uppgifter om sammanlagt 2 262 vägtrafikolyckor med personskada. I dessa olyckor dödades 175 och skadades 2 751 personer. Antalet olyckor hade ökat med 6 % och antalet skadade med 5 % och antalet dödade med 6 % jämfört med motsvarande kvartal året förut.

Av olyckorna skedde 61 % (56 % mots. kvartal året förut) i tätorterna. Av samtliga fallen dödades 31 % (33 %) och skadades 56 % (51 %) i tätorterna.

Av olyckorna var antalet kollisioner mellan bil och gående 513 (428), mellan bil och cykel 355 (319), mellan bil och moped/motorcykel 138 (119), samt mellan två bilar 567 (565); antalet singelolyckor var 463 (458) och olyckor av annan typ sammanlagt 226 (245).

Antalet rattfyllerister som var delaktiga i olyckor med personskada var 173 (153) och antalet delaktiga alkoholpåverkade gående och cyklister var 77 (83). Vid rattfylleriolyckor dödades 14 (8) personer och i samtliga alkoholfallen 22 (20). Vid rattfylleriolyckor skadades 232 (223) personer och i samtliga alkoholfallen 301 (294).

Kuvio 1. Liikenteessä kuolleet neljänneksittäin (alempi) ja viimeisten 12 kk:n aikana (ylempi viiva)
Figur 1. Antalet dödade kvartalsvis (lägre) och de senaste 12 månaderna (högre linje)



Taulukko 1. - Tabell 1.

Tieliikenneonnettomuudet sekä niissä kuolleet ja loukkaantuneet
Vägtrafikolyckor och därvid dödade och skadade personer

Koko maa Hela landet	Henkilövahinko-onnettomuudet Olyckor med personskada			Alkoholitapaukset (ml. omaisuusvahinko-onnettomuudet) Alkoholfall (inkl.olyckor med egendomskada)		
	Onnetto- muudet Olyckor	Kuolleet Dödade	Loukkaan- tuneet Skadade	Onnetto- muudet Olyckor	Kuolleet tai loukkaan- tuneet Dödade eller skadade	Osuus kaikista uhreista % I procent av samtliga offer
1986/4. nelj. - kvart.	2 262	175	2 751	985	323	11
Muutos 4. nelj. 1985/1986 % - Ändring 4 kvart. 1985/1986 % ...	+6	+6	+5	+19	+3	
1986/1.-4. nelj. - kvart.	8 325	610	10 274	3 793	1 372	13
Muutos 1.-4. nelj. 1985/1986 % - Ändring 1-4 kvart. 1985/1986 % ..	+12	+14	+12	+24	+16	
Aika Tid	Taajamat - Tätort			Taajaman ulkop. - Ej tätort		
	Onnetto- muudet Olyckor	Kuolleet Dödade	Loukkaan- tuneet Skadade	Onnetto- muudet Olyckor	Kuolleet Dödade	Loukkaan- tuneet Skadade
1986/4. nelj. -kvart.	1 370	55	1 544	892	120	1 207
Muutos 4. nelj. 1985/1986 % - Ändring 4 kvart. 1985/1986 %	+14	+22	+15	-4	0	-6
1986/1.-4. nelj. - kvart.	4 864	182	5 595	3 461	428	4 679
Muutos 1.-4. nelj. 1985/1986 % - Ändring 1-4 kvart. 1985/1986 % ..	+12	+5	+14	+12	+19	+11

TIELIIKENNEONNETTOMUUDET - VÄGTRAFIKOLYCKOR
1986 4. NELJÄNNE - 4 KVARTALET

TAULUKKO 2 - TABELL 2
HENKILÖVAHINKO-ONNETTOMUUDET SEKÄ NIISSÄ KUOLLEET JA LOUKKAANTUNEET LÄNEITTÄIN
OLYCKOR MED PERSONSKADA OCH DÄRVID DÖDADE OCH SKADADE PERSONER LÄNSVIS

	KOKO MAA - HELA LANDET			UHRIT-OFFREN			TAAJAMAT-TÄTTBEBYGGT OMRÅDE		
	ONNETTOMUUDET - OLYCKOR	YHTEENSÄ DÖDL.UTGÅNG ANNAN PERS. SKADA	YHTEENSÄ SIITÄ ALKO- HOLITAPAUKS. DÖDADE DÄR AV ALKO- HOLFALL	ONNETTOMUUDET - OLYCKOR	YHTEENSÄ DÖDADE SKADADE	YHTEENSÄ KUOLLEET LOUKKAANT. SUMMA	ONNETTOMUUDET - OLYCKOR	YHTEENSÄ DÖDADE SKADADE	YHTEENSÄ KUOLLEET LOUKKAANT. SUMMA
LÄÄNI-LÄN									
UUDENMAAN-NYLANDS	27	493	520	54	33	640	673	9	390
TURUN JA PORIN-ÅBO OCH BJÖRNEBORG	25	309	334	43	27	385	412	10	239
ÅRVENANMAA-ÅLAND	2	2	4	-	2	7	9	-	1
HÄMEEN-TAVASTEHS	21	270	291	29	23	376	399	11	237
KYMNEN-KYMMENE	11	131	142	16	13	163	176	6	96
PIKKELIN-ST. MICHELS	6	113	119	21	8	143	151	3	67
POHJOIS-KARJALAN-NORRA KARELENS	5	75	80	6	8	96	104	-	45
KUOPIO-KUOPIO	9	104	113	13	11	142	153	1	67
KESKI-SUOMEN-MELLERSTA FINLANDS	8	119	127	13	8	163	171	4	77
VAAASAN-VASA	14	206	220	26	14	253	267	6	136
CULUN-ULEÅBORGS	17	190	207	20	17	260	277	3	134
LAPIN-LAPPLANDS	10	95	105	6	11	123	134	2	54
YHTEENSÄ-SUMMA	155	2107	2262	247	175	2751	2926	55	1544
KAUPUNGIT-STÄDER	75	1323	1398	153	78	1630	1708	47	1253
MUUT KUNNAT-ÖVRIGA KOMMUNER	80	784	864	94	97	1121	1218	8	286

TIELIIKENNEONNETTOMUDET - VÄGTRAFIKOLYCKOR
1986 4. NELLJÄNNE - 4 KVARTALET

TAULUKKO 3 SIVU 1 - TABELL 3 SIDAN 1
HENKILÖVAHINKO-ONNETTOMUDET ONNETTOMUUSOLOSUHTEIDEN MUKAAN
OLYCKOR MED PERSONSKADA EFTER OLYCKSFÖRHÅLLANDEN

ONNETTOMUUSOLUHEET- OLYCKSFÖRHÅLLANDEN	OSALLISIA YKSI EN DELAKTIG		OSALLISIA KAKSI TAI USEAMPIA--DELAKTIGA TVÄ ELLER FLERE										YHTEENSÄ SUMMA		
	SAMA AJOSUUNTA LIKRIKTIGA KURSER	VASTAKK.AJOSUUNTA MOTRIKTIDE KURSER	KORSANDE KURSER	RISTEÄVÄT AJOS.	AJOSUURAAAN EJ AVSVÄNG		AJOSUURAAAN KÄÄNTYEN SUORAAAN KÄÄNT.		AJOSUURAAAN KÄÄNTYEN SUORAAAN KÄÄNT.		AJOSUURAAAN KÄÄNTYEN SUORAAAN KÄÄNT.			JALAN- KULKIJA- ONNETTOM.	MUU ONNETTOM.
ONNETTOMUDET YHT.-OLYCKOR	428	31	115	27	99	175	132	361	135	526	42	191	2262		
TAPAHUTUMA-ALUE-HÄNDELSEOMR.															
TAAJAMA-TÄTTBEYGGT CMRÅDE	91	21	55	14	64	45	106	294	85	450	-	145	1370		
KUOLEMAAN JOHT.-DÖDL.UTGÅNG	2	-	-	1	5	2	-	6	2	31	-	5	54		
LOUKK. JOHT.-ANNAN PERS.SKAD	89	21	55	13	59	43	106	288	83	419	-	140	1315		
EI TAAJAMA-EJ TÄTTBEYGGT	337	10	60	13	35	130	26	67	50	76	42	46	892		
KUOLEMAAN JOHT.-DÖDL.UTGÅNG	22	1	1	1	3	32	2	6	5	20	-	4	101		
LOUKK. JOHT.-ANNAN PERS.SKAD	315	9	59	12	32	98	24	61	45	56	42	38	791		
NOPEUSRAJOITUS-HASTIGHETSBEGR.															
-50 KM/H	77	22	47	15	51	46	95	270	77	439	-	146	1285		
60-70 KM/H	67	4	20	-	12	14	13	47	14	25	1	9	233		
80-90 KM/H	179	5	27	6	23	79	17	28	33	45	15	24	491		
100-110 KM/H	93	-	16	6	12	35	2	16	9	16	23	8	236		
120 KM/H	12	-	5	-	1	1	-	-	-	1	3	4	27		
TIETC PUUTTUU-UPPGIFT SAKNAS	-	-	-	-	-	-	-	-	-	-	-	-	-		
VALOISUUS-LJUSFÖRHÅLLANDEN															
PÄIVÄVALO-DAGSLJUS	157	11	52	19	47	76	45	188	53	141	7	88	684		
HÄMÄRÄ-HALVDAGER	37	5	11	1	13	22	16	31	19	40	9	20	224		
PIMEÄ-MÖRKER	151	5	27	2	15	55	8	25	14	77	25	23	427		
PIMEÄ,TIE VALAISTU-MÖRKER, VÄGBELYSNING	83	10	25	5	24	22	63	117	49	268	1	60	727		

TIELIIKENNEONNETTOMUUDET - VÄGTRAFIKOLYCKOR
1986 4. NELJÄNNE - 4 KVARTALET

TAULUKKO 3 SIVU 2 - TABELL 3 SIDAN 2
HENKILÖVAHINKO-ONNETTOMUUDET ONNETTOMUUSOLosuhteiden MUKAAN
OLYCKOR MED PERSONSKADA EFTER OLYCKSFÖRHÅLLANDEN

	OSALLISIA YKSI EN DELAKTIG										YHTEENSA SUMMA		
	USALLISIA KAKSI TAI USEAMPIA-DELAKTIGA TVA ELLER FLERE	SAMA AJOSUUNTA LIKRIKTIKA KURSER	AJO SUORAAN EJ AVSVÄNG	AJO KÄÄNTYEN SUORAAN EJ AVSVÄNG	AJO KÄÄNTYEN SUORAAN EJ AVSVÄNG	AJO SUORAAN EJ AVSVÄNG	AJO KÄÄNTYEN SUORAAN EJ AVSVÄNG	AJO KÄÄNTYEN SUORAAN EJ AVSVÄNG	RISTEÄVÄT AJOS-KORSANDE KURSER	RISTEÄVÄT AJOS-KORSANDE KURSER		MUUT	
ONNETTOMUUSOLosuhteet-OLYCKSFÖRHÅLLANDEN	TIELTÄ SUJST. KORNING AV VÄGEN	MUU PERÄN-UPP-MINNADE	PERÄN-UPP-MINNADE	KÄÄNTYEN SUORAAN EJ AVSVÄNG	KÄÄNTYEN SUORAAN EJ AVSVÄNG	KÄÄNTYEN SUORAAN EJ AVSVÄNG	KÄÄNTYEN SUORAAN EJ AVSVÄNG	KÄÄNTYEN SUORAAN EJ AVSVÄNG	KÄÄNTYEN SUORAAN EJ AVSVÄNG	KÄÄNTYEN SUORAAN EJ AVSVÄNG	ELÄIN-KULKIJA-ONNETT. ANNAT ONNETTOM. DJUR-FOTGÄNG-OLYCKA AROLYCKA		
TIEN PINTA-VÄGENS YTA	98	12	34	6	33	31	58	126	31	143	18	57	657
KUIVA-TORR	109	12	43	10	37	27	43	141	58	250	8	52	802
MÄRKÄ-VÄT	9	-	5	-	3	5	4	8	2	16	3	2	57
MÄRKÄ, KOLUMISURISSA VETTÄ VÄT, VATTEN I HJULSPÄR	200	6	32	11	17	106	25	76	42	107	13	48	683
JÄÄNEN, LUMINEN, SOHJOINEN-IS-ELLER SNÖBELAGD, SCRJIG	6	-	-	-	6	4	-	5	1	6	-	2	30
AJURAT PALJ. - HJULSPÄR BARA	6	1	1	-	3	2	2	5	1	4	-	10	35
TIETO PUUTTUU-UPPGIFT SAKNAS													
LIUKKAUDEN TORJUNTA-FÖRHIND-RANDE AV HALKA													
HIEKOITETTU-SANDAD	3	-	-	1	-	6	-	4	2	3	-	3	20
SUOLATTU-SALTAD	-	-	-	-	1	2	1	2	-	3	1	-	10
SUOLAHIEKOITETTU-SANDAD OCH SALTAD	-	-	-	-	-	-	-	-	-	-	-	-	-
EI TORJUTTU-TIETO PUUTTUU	209	7	33	10	25	106	26	80	42	111	12	57	718
INGEN ÅTGÄRD-UPPGIFT SAKNAS													
AJURATA PALJAS-KÖRBANAN BAR	216	24	82	16	73	63	105	275	91	409	29	131	1514
RISTEYS-KURSNING													
KÄRKIKLÄDNING-SPESTRÄNGEL	21	2	13	3	23	1	28	160	74	63	-	12	400
STOPP-MERKKEI-STOPP-MÄRKE	6	1	1	-	2	-	3	17	4	4	-	1	39
LIIKENNEVALGÖ-TRAFIKLJUS	-	-	-	-	-	-	-	-	-	-	-	-	-
TOIMINNASSA-I FUNKTION	3	-	11	2	11	-	34	24	4	33	-	5	126
VILKULLA-BLENKANDE	10	1	4	-	8	-	11	49	12	17	-	6	147
MUU RISTEYS-ANNAN KORSNING	-	-	-	-	-	-	-	-	-	-	-	-	-
TASORISTEYS-PLANKORSNING	-	-	-	-	-	-	-	-	-	-	-	-	-
PUOMEIN-MED BOM	-	-	-	-	-	-	-	-	-	-	-	-	-
ILMAN PUOMIA-UTAN BOM	-	-	-	-	-	-	-	-	-	-	-	-	-
YHTEENSA	40	6	31	5	44	2	79	279	96	164	-	31	777

TIELJIKENNEONNETTOMUDET - VÄGTRAFIKOLYCKOR
1986 4. NELJÄNNE - 4 KVARTALET

TAULUKKO 4A - TABELL 4A
ONNETTOMUKSISSA KUOLLEET TIENKÄYTTÄJÄRYHMÄN JA IKÄRYHMÄN MUKAAN
VID OLYCKOR DÖDADE PERSONER EFTER TRAFIKANTGRUPP OCH ÅLDERSGRUPP

IKÄRYHMÄ-ÅLDERSGRUPP

	0-2	3-6	7-9	10-14	15-17	18-19	20-24	25-34	35-44	45-54	55-64	>64	YHTEENSÄ SUMMA	SIITÄ MIEHÄ- DARAV MÄN
KUOLLEET YHT.-DÖDADE	3	2	1	3	11	6	15	17	20	27	22	48	175	113
TAPAHUMA-ALUE-HÄNDELSEOMR. TAAJAMA-TÄTTBEBYGGT OMRÅDE	-	1	-	1	5	-	2	2	3	9	8	24	55	31
MIEHÄ-MÄN	-	1	-	-	3	-	1	2	3	6	4	11	31	31
NAISIA-KVINNOR	-	-	-	1	2	-	1	-	-	3	4	13	24	-
EI-TAAJAMA-EJ TÄTTBEBYGGT	3	1	1	2	6	6	13	15	17	18	14	24	120	82
MIEHÄ-MÄN	1	1	1	2	2	5	10	10	14	10	9	17	82	82
NAISIA-KVINNOR	2	-	-	-	4	1	3	5	3	8	5	7	38	-

TIENKÄYTTÄJÄRYHMÄ-TRAFIKANT-
GRUPP

HENKILÖAUTO-PERSONBIL	-	-	-	-	1	4	9	6	13	11	3	4	49	37
KULJETTAJAT-FÖRARE	3	1	1	2	6	2	1	6	2	1	5	2	32	15
MATKUSTAJAT-PASSAGERARE	-	-	-	-	-	-	-	-	-	-	-	-	-	-
PAKETTIAUTO-PAKETBIL	-	-	-	-	-	-	2	1	-	-	-	1	4	3
KULJETTAJAT-FÖRARE	-	-	-	-	-	-	1	-	-	-	1	-	2	1
MATKUSTAJAT-PASSAGERARE	-	-	-	-	-	-	-	-	-	-	-	-	-	-
KUORHA-AUTO-LASTBIL	-	-	-	-	-	-	1	-	-	-	-	-	1	1
KULJETTAJAT-FÖRARE	-	-	-	-	-	-	-	-	-	-	-	-	-	-
MATKUSTAJAT-PASSAGERARE	-	-	-	-	-	-	-	-	-	-	-	-	-	-
LINJA-AUTO-BUSS	-	-	-	-	-	-	-	-	-	-	-	-	-	-
KULJETTAJAT-FÖRARE	-	-	-	-	-	-	-	-	-	-	-	-	-	-
MATKUSTAJAT-PASSAGERARE	-	-	-	-	-	-	-	-	-	-	-	-	-	-
TRAKTORI-TRAKTOR	-	-	-	-	-	-	-	-	-	-	-	-	-	-
KULJETTAJAT-FÖRARE	-	-	-	-	-	-	-	-	-	-	-	-	-	-
MATKUSTAJAT-PASSAGERARE	-	-	-	-	-	-	-	-	-	-	-	-	-	-
MOOTORIPYÖRÄ-MOTORCYKEL	-	-	-	-	1	-	-	-	-	-	1	-	2	2
KULJETTAJAT-FÖRARE	-	-	-	-	-	-	-	-	-	-	-	-	-	-
MATKUSTAJAT-PASSAGERARE	-	-	-	-	-	-	-	-	-	-	-	-	-	-
MOPEDI-MOPED	-	-	-	-	-	-	-	-	-	-	-	-	-	-
KULJETTAJAT-FÖRARE	-	-	-	-	2	-	-	-	-	-	1	5	8	8
MATKUSTAJAT-PASSAGERARE	-	-	-	-	-	-	-	-	-	-	-	-	-	-
POLKUPYÖRÄ-CYKEL	-	-	-	-	-	-	-	-	-	-	-	-	-	-
KULJETTAJAT-FÖRARE	-	-	-	-	-	-	-	1	1	1	3	17	23	16
MATKUSTAJAT-PASSAGERARE	-	-	-	-	-	-	-	-	-	-	-	-	-	-
MUU KULKUVEUVO-ANNAT FORDON	-	-	-	-	-	-	-	-	-	-	1	-	1	1
KULJETTAJAT-FÖRARE	-	-	-	-	-	-	-	-	-	-	-	-	-	-
MATKUSTAJAT-PASSAGERARE	-	-	-	-	-	-	-	-	-	-	-	-	-	-
JALANKULKIJAT-FOTGÄNGARE	-	1	-	1	1	-	1	5	4	14	7	19	53	29

TIELIKENNEONNETTOMUJDET - VÄGTRAFIKOLYCKOR
1986 4. NELJÄNNE - 4. KVARTALET


TAULUKKO 4B - TABELL 4B
ONNETTOMUUKSISSA LOUKKAANTUNEET TIENKÄYTTÄJÄRYHMÄN JA IKÄRYHMÄN MUKAAN
VID OLYCKOR SKADADE PERSONER EFTER TRAFIKANTGRUPP OCH ÅLDERSGRUPP

IKÄRYHMÄ-ÅLDERSGRUPP


	0-2	3-6	7-9	10-14	15-17	18-19	20-24	25-34	35-44	45-54	55-64	>64	YHTEENSÄ SUMMA	SIITÄ MIEHÄ- DARAV MÄN
LOUKKAANTUNEET YHT.-SKADADE	9	44	44	101	256	221	364	462	421	313	246	270	2751	1604
TAPAHTUMA-ALUE-HÄNDELSEOMR. TAAJAMA-TÄTTBEBYGGT OMRÅDE	4	28	31	68	183	110	187	219	224	169	135	186	1544	842
MIEHÄ-MÄN	1	17	17	33	123	80	121	121	115	80	59	75	842	842
NAISIA-KVINNOR	3	11	14	35	60	30	66	98	109	89	76	111	702	-
EI-TAAJAMA-EJ TÄTTBEBYGGT	5	16	13	33	73	111	177	243	197	144	111	84	1207	762
MIEHÄ-MÄN	3	10	10	20	46	75	117	164	128	91	54	44	762	762
NAISIA-KVINNOR	2	6	3	13	27	36	60	79	69	53	57	40	445	-

TIENKÄYTTÄJÄRYHMÄ-TRAFIKANT-
GRUPP

HENKILÖAUTO-PERSONBIL	-	-	-	1	8	106	166	195	146	93	59	28	802	588
KULJETTAJAT-FÖRARE	8	18	10	21	86	76	98	96	87	64	48	41	653	301
MATKUSTAJAT-PASSAGERARE	-	-	-	-	1	4	13	16	12	12	4	3	65	55
PAKETTI-AUTO-PAKETBIL	-	-	-	-	1	5	4	13	6	6	1	2	38	25
KULJETTAJAT-FÖRARE	-	-	-	-	-	-	4	12	11	5	2	-	34	34
MATKUSTAJAT-PASSAGERARE	-	-	-	-	-	-	2	3	1	1	-	-	7	4
KUORNA-AUTO-LASTBIL	-	-	-	-	-	-	-	-	-	-	-	-	-	-
KULJETTAJAT-FÖRARE	-	-	-	-	-	-	-	-	-	-	-	-	-	-
MATKUSTAJAT-PASSAGERARE	-	-	-	-	-	-	-	-	-	-	-	-	-	-
LINJA-AUTO-BUSS	-	-	-	-	-	-	-	-	-	-	-	-	-	-
KULJETTAJAT-FÖRARE	-	-	-	-	-	-	-	-	-	-	-	-	-	-
MATKUSTAJAT-PASSAGERARE	-	1	1	-	1	-	-	2	8	3	8	5	20	3
TRAKTORI-TRAKTOR	-	-	-	-	-	-	-	-	-	-	-	-	-	-
KULJETTAJAT-FÖRARE	-	-	-	1	-	-	-	1	1	-	-	2	5	4
MATKUSTAJAT-PASSAGERARE	-	-	-	-	-	-	-	-	-	-	-	-	-	-
MOTOTORIPYÖRÄ-MOTORCYKEL	-	-	-	-	-	-	-	-	-	-	-	-	-	-
KULJETTAJAT-FÖRARE	-	-	-	-	30	4	2	4	-	-	-	-	40	39
MATKUSTAJAT-PASSAGERARE	-	-	-	1	3	1	-	-	-	-	-	-	5	4
MOPEDI-MOPED	-	-	-	-	-	-	-	-	-	-	-	-	-	-
KULJETTAJAT-FÖRARE	-	-	-	3	77	3	2	3	7	4	7	14	120	112
MATKUSTAJAT-PASSAGERARE	-	-	-	5	4	-	-	1	-	-	-	-	10	9
POLKUPYÖRÄ-CYKEL	-	-	-	-	-	-	-	-	-	-	-	-	-	-
KULJETTAJAT-FÖRARE	-	5	10	45	12	7	23	42	62	61	53	50	376	164
MATKUSTAJAT-PASSAGERARE	1	2	-	-	-	-	-	-	-	-	-	-	3	2
MUU KULKUNEUVO-ANNAT FORDON	-	-	-	-	-	-	-	-	-	-	-	-	-	-
KULJETTAJAT-FÖRARE	-	-	-	-	-	-	-	-	-	-	-	1	1	1
MATKUSTAJAT-PASSAGERARE	-	-	-	-	-	-	-	-	1	1	1	-	3	1
JALANKULKIJAT-FOTGÄNGARE	-	18	23	24	33	15	50	74	76	62	62	118	555	253



TILASTOKESKUS PALVELEE



Tilastokeskus on nykyaikainen tietopalvelutalo, josta saa nopeasti monipuolista tietoa kaikilta yhteiskunnan alueilta.

PUHELINPALVELU

Nämä numerot vastaavat
kaikkina arkipäivinä
virka-aikana tilastoja,
niiden saantia ja käyttöä
koskeviin tiedusteluihin.

(90) 173 4220
173 4201
173 4569

Ympäri vuorokauden toimiva
automaattinen puhelinvastaaja
+ kuluttajahinta- ja elinkus-
tannusindeksit

(90) 580 0222

+ rakennuskustannusindeksi

(90) 173 4273

ERITYISSELVITYKSET

Haastattelututkimukset,
erityisselvitykset tilasto-
aineistoista, räätälöidyt
tutkimukset ja muut toimeksiannot

(90) 173 4532

TIETOKANTAPALVELUT

Tilastokeskuksen uusin yksikkö
tarjoaa laajan velikoiman
tietokantoja tietokonepääteellä,
konekielisinä kopioina, sel-
vityksinä ja raportteina.

(90) 17 341

TELETIETO

Tilasto- ja indeksitietoja
videotexin käyttäjille

Tilastotietoja telexin ja
telefaxin käyttäjille

telex 122656 rikes sf
telefax 1734279

JULKAISUT

Tilastokeskuksesta ilmestyy
vuosittain yli 400 tieto-
julkaisua.

suora puhelintilaus
(90) 173 4535
ottaa tilauksia vastaan
ympäri vuorokauden
kaikkina viikon päivinä

TILASTOKIRJASTO

Kirjasto ja arkisto on avoinna kaikkina
arkipäivinä klo 8.00-16.15 (15.15)
Annankatu 44
PL 504, 00101 Helsinki


Tietopalvelu ja neuvonta
Lainaus
Telekopiot

(90) 173 4220
173 4201
173 4279


TIETOAIKA-asiakaslehti

Tietoaika ilmestyy neljä kertaa
vuodessa. Se kirjoittaa tietualan
ja tietoyhteiskunnan uutisista,
Tilastokeskuksen uusista tutkimuk-
sista ja niiden tuloksista sekä
seuraa alan kansainvälistä
kehitystä.

ilmainen tilaus
(90) 173 4535



PALVELEVA TILASTOKESKUS



Annankatu 44, Postilokero 504, 00101 Helsinki, puh. (90) 173 41

KÄSIKIRJASTA

KYLLÄ

TYÖELÄMÄ

	Kpl	Hinta
8940 Ammattikuolleisuus 1971-1980	—	65,-
8954 Ammattiluokitus	—	40,-
8930 Ansiotasoindeksi v. 1987/kestotilaus	—	35,-
8936 Information technology and work, Finland	—	60,-
8941 Koulutus- ja ammattirakennetilasto 1984	—	16,-
8931 Kuluttajahintaindeksi v. 1987/kestotilaus	—	50,-
8973 Kuluttajahintaindeksi 1981 = 100	—	40,-
8929 Palkansaajien ansiotasoindeksi 1980 = 100	—	35,-
8966 Palkansaajien työaika 1984	—	13,-
9100 Palkat, koko sarja v. 1987/kestotilaus	—	350,-
Alakohtaisia palkkatilastoja:		
9101 - Ahtausalan palkat	—	28,-
9102 - Autoliikenteen palkat	—	35,-
9103 - Kuntien tuntipalkkaisten palkat	—	35,-
9104 - Liikealan ja teoll.toimihenk. palkat	—	40,-
9105 - Maataloustyöntekijöiden palkat	—	35,-
9106 - Metsätyöntekijöiden palkat	—	35,-
9107 - Rakennusalan työntekijöiden palkat	—	35,-

LEIKKAA TÄSTÄ

	Kpl	Hinta
9108 - Teollisuustyöntekijöiden palakt	—	45,-
8939 Tietoja naisista ja miehistä	—	8,-
8967 Tietotekniikka ja suomalainen työ	—	60,-
8970 Tulo- ja varallisuustilasto 1984	—	50,-
8970 Tulonjakotilasto 1983	—	48,-
8927 Tulot, v. 1987/kestotilaus	—	40,-
8941 Työllisyys ja työttömyys 1984	—	42,-
8966 Työn haitat 1984	—	25,-
8968 Työnvälityksen ja työvoimatutkimuksen työttömien vertailu 1982	—	30,-
8941 Työvoimaan kuuluvuus ja työllisyys 1984	—	34,-
8968 Työvoima v. 1987/kestotilaus	—	210,-
8941 - Työvoimatilastot v. 1987/kestotilaus	—	165,-
8942 - Työtaistelutilasto v. 1987/kestotilaus	—	90,-
8941 Työvoimavirrat 1984-85	—	18,-
Väestö- ja asuntolaskenta 1980:		
8935 - Ammatti ja elinkeino, amm. toim. väestö	—	69,-
8935 - Ammatti ja elinkeino, koko väestö	—	78,-
8935 - Ammatti ja elinkeino, työpaikan sijainti	—	78,-
8935 - Tulot, ammatissa toimiva väestö	—	68,-
8935 - Tulot, asuntokunnat ja perheet	—	59,-
8935 Väestön työllisyys	—	55,-
8938 Women and men at work	—	38,-
8950 Suomen Tilastollinen Vuosikirja 1985/86	—	215,-
8912 Taskutilasto	—	4,-
8215 Kuntatieturi _____ lääni	—	10,-

TILAA TÄÄLÄ KOTILUOKASTA



TLIOOA - 001

ARKISTO

A 2

	Kpl	Hinta
8940 Ammattikuolleisuus 1971-1980	—	65,-
8930 Ansiotasoindeksi v. 1987/kestotilaus	—	35,-
8937 Naiset ja miehet työelämässä	—	38,-
9100 Palkkatilastot, koko sarja v. 1987/kestotilaus	—	350,-
8967 Tietotekniikka ja suomalainen työ	—	60,-
8927 Tulot, v. 1987/kestotilaus	—	40,-
8942 Työtaistelut 1985	—	22,-
8941 Työvoimatilastot v. 1987/kestotilaus	—	165,-
8942 Työtaistelutilasto v. 1987/kestotilaus	—	90,-
8968 Työvoimatutkimuksen aikasarjat 1976-1984	—	46,-
8968 Työvoimatutkimus 1985	—	45,-

Voit tilata myös suoraan puhelin
(90) 1734 534 ja (90) 1734 535

Yritys/työpaikka

Tilajan nimi

Tehtävä

Osoite


Puhelinnumero

Postinumero ja toimipaikka

POSTI
HETI

Tilasto-
keskus
maksaa
postimaksun

Vastauslähetys
Hki 10 Lupa 3422


TILASTOKESKUS
STATISTIKCENTRALEN
Julkaisujen myynti
PL 504
00003 Helsinki

Helsinki 1987. Valtion painatuskeskus