

SVT

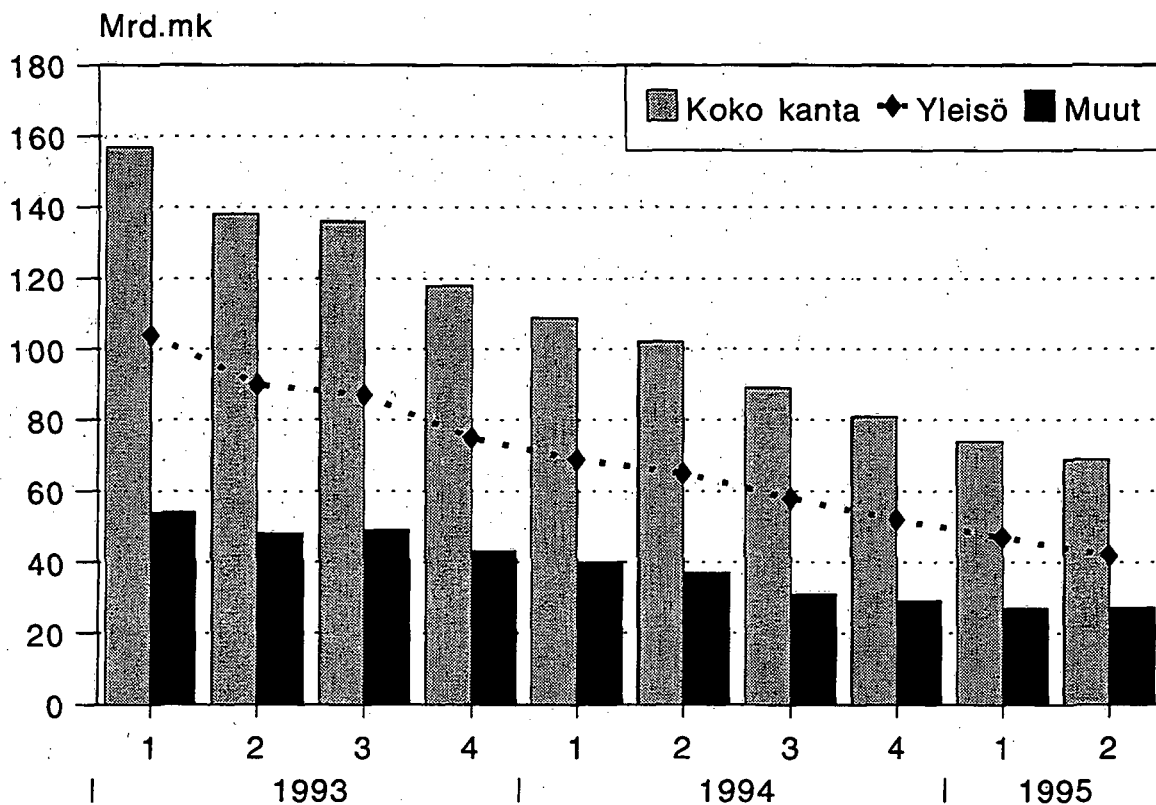
1995, 2. neljännes - 2a kvartalet

Rahoitus 1995:33
Finansiering
Financing

2.11.1995

VALUUTTALUOTTOKANTA NELJÄNNEKSITTÄIN
VUOSINA 1993 - 1995 MRD.MK

(yleisö= pl. ulkomaat, valtio, sos.turvarahastot ja rahoituslaitokset)



Sisällysluettelo

Sivu

Katsaus

Asetelmat.....	I
Kuviot.....	II

Taulukot

1. Luotonanto vaaderyhmittäin	
1.1 Luotonanto neljänneksittäin.....	1
1.2 Luotonsaajasektoreittain	
1.3 Luotonsaajatoimialoittain	
2. Uudet luotot neljänneksen aikana	
2.1 Luotonantaja- ja luotonsaajasektoreittain.....	4
2.3 Luotonantajasektoreittain ja luotonsaajatoimialoittain	
3. Luottokanta neljänneksen lopussa	
3.1 Luotonantaja- ja luotonsaajasektoreittain.....	6
3.2 Luotonantajasektoreittain ja luotonsaajatoimialoittain	
4. Joukkovelkakirjalainat	
4.1 Neljänneksittäin.....	8
4.2 Luotonantajasektoreittain ja liikkeeseen laskijan sektorin mukaan	
4.3 Luotonantajasektoreittain ja liikkeeseen laskijan toimialan mukaan	
5. Asunto- ja kulutusluotot	
5.1 Neljänneksittäin.....	11
5.2 Asuntoluottokanta luotonantaja- ja luotonsaaja-sektorin mukaan	
5.2.1 Uudet asuntoluotot luotonantaja - ja luotonsaaja-sektorin mukaan	
5.3 Kotitalouksien asunto- ja kulutusluottokanta luotonantaja- ja luotonsaajasektoreittain	
5.3.1 Kotitalouksien uudet asunto- ja kulutusluotot	

Luottokannan taulukon 9 " Ulkomailta Suomeen myönnetyt pitkäaikaiset luotot" sisältöä tullaan muuttamaan. Vuoden 1995 toisen neljänneksen tietoja ei vielä julkaista. Kyseiset tiedot tullaan julkaisemaan myöhemmin.

Katsaus luottokantaan II/1995

Luottokanta 677 mrd.mk - uusia luottoja 75 mrd.mk

Rahoituslaitosten, valtion ja sosiaaliturvarahastojen luottokanta oli 677 miljardia markkaa vuoden 1995 toisen neljänneksen lopussa. Luottokanta on pienentynyt vuoden 1993 puolestavälistä lähtien jokaisella neljänneksellä mutta lasku on hidastunut 1994 puolestavälistä lähtien. Vuoden 1995 toisella neljänneksellä luottokanta pieneni 2,4 prosenttia edellisvuoden vastaavaan neljännekseen verrattuna.

Suurimmillaan luottokanta oli vuonna 1991, jolloin se oli 776 miljardia markkaa. Luottokanta on pienentynyt huippuluvuistaan 13 prosenttia.

Uusia luottoja otettiin neljänneksen aikana 75 miljardia markkaa. Tämä oli 5 prosenttia enemmän kuin vuoden 1994 toisella neljänneksellä. Uusien luottojen määrän kasvusta vastasi lähinnä yritystoiminta

Asuntoluottokannan kehitys vakaa

Asuntoluottokanta (pl. vapaa-ajan asunnot) oli 179 miljardia markkaa. Suurimmat asuntoluottojen ottajat olivat kotitaloudet, 64 prosenttia kannasta, sekä voittoa tavoittelemattomat yhteisöt, 30 prosenttia. Asuntoluottokanta on muuttunut vain vähän vuodesta 1992 lähtien. Kulutusluotot ovat sen sijaan vähentyneet vuoden 1991 huipusta reilusti - pudotusta on melkein 10 miljardia markkaa, ja viimeisin lukema oli 37 miljardia.

Yritystoiminnan luottoja 40 prosenttia luottokannasta

Yritystoiminnalle myönnettyjen luottojen kanta on supistunut sekä markkamääräisesti että suhteellisesti. Yritystoiminnan luottoja oli 1995 toisella neljänneksellä 270 miljardia eli 10 prosenttia vähemmän kuin vuotta aikaisemmin. Yritysluotot vastasivat enää 40 prosentista koko luottokannasta kun esimerkiksi vuonna 1990 vastaava osuus oli 48 prosenttia.

Valuuttaluottoja 10 prosenttia luottokannasta

Markkamääräisiä vaateita luottokannassa oli 608 miljardia markkaa ja valuuttamääräisiä 69 miljardia. Luottokannan pieneneminen 1990-luvulla johtuu lähinnä valuuttaluottojen rajusta supistumisesta; valuuttaluottokanta on supistunut miltei 60 prosenttia vuodesta 1991. Markkaluottokannan kehitys on sen sijaan ollut tasaisempaa. Vuoden 1995 toisella neljänneksen markkaluottokanta oli vain 3 miljardin vähemmän kuin vuonna 1991. Valuuttaluottojen osuus koko luottokannasta oli 10,2 prosenttia (vuonna 1991 21,3 prosenttia).

Asetelma 1.

Rahoituslaitosten, vallon ja sosiaaliturvarahastojen luottokanta neljänneksen lopussa

(M% = prosenttimuutos edellisestä neljänneksestä, R% = rakenneprosentti)

Luontonsaajat:	1/1994		2/1994		3/1994		4/1994		1/1995		2/1995							
	Milj. mk	M%	Milj. mk	R%	Milj. mk	M%	Milj. mk	R%	Milj. mk	M%	Milj. mk	R%						
Yritykset	276288	-4.2	39.6	268808	-3.4	38.5	258496	-3.1	37.8	250036	-3.3	36.7	244788	-2.1	36.0	238634	-2.5	35.3
Rahoituslaitokset	54689	-5.8	7.8	54017	-1.2	7.8	52737	-2.4	7.7	51981	-1.4	7.6	52489	1.0	7.7	48684	-7.2	7.2
Julkisyhteisöt	70614	2.3	10.1	77996	10.5	11.3	83042	6.5	12.2	92907	11.9	13.6	101582	9.3	14.9	109493	7.8	16.2
Voittoa tavittomat yhteisöt	58295	2.3	8.3	58543	0.4	8.4	59368	1.4	8.7	60836	2.5	8.9	61683	1.4	9.1	62476	1.3	9.2
Kotitaloudet	204202	-1.7	29.2	202430	-0.9	29.2	200875	-0.8	29.4	197717	-1.6	29.0	194232	-1.8	28.6	192339	-1.0	28.4
Ulkomaat	34467	-3.6	4.9	33099	-4.0	4.8	28573	-13.7	4.2	27889	-2.4	4.1	25295	-9.3	3.7	24911	-1.5	3.7
Kaikkiaan	698555	-2.4	100.0	692893	-0.8	100.0	683089	-1.4	100.0	681366	-0.3	100.0	680068	-0.2	100.0	678536	-0.5	100.0
Luotonanto yleisölle	563432	-2.6	80.7	552099	-2.0	79.7	542306	-1.8	79.4	531523	-2.0	78.0	522979	-1.6	76.9	514674	-1.6	76.1

Asetelma 2.

Uusien luottojen nostot neljänneksen aikana

Luontonsaajat:	2/1993		3/1993		4/1993		1/1994		2/1994		3/1994		4/1994		1/1995		2/1995	
	Milj. mk	M%	Milj. mk	M%	Milj. mk	M%	Milj. mk	M%	Milj. mk	M%	Milj. mk	M%	Milj. mk	M%	Milj. mk	M%	Milj. mk	M%
Yritykset	27432	16.9	17018	-38.0	21278	25.0	17237	-19.0	17080	-0.9	16628	-2.6	25423	52.9	22043	-13.3	21771	-1.2
Rahoituslaitokset	7562	9.7	10530	39.2	11909	13.1	9206	-22.7	12608	37.0	6908	-45.2	13109	89.8	10215	-22.1	7247	-29.1
Julkisyhteisöt	6459	11.3	7999	23.8	17564	119.6	19815	12.8	18692	-5.7	10390	-44.4	13506	30.0	14039	3.9	26034	85.4
Voittoa tavittomat yhteisöt	2179	6.9	1830	-16.0	2397	31.0	2156	-10.1	2139	-0.8	2175	1.7	3205	47.4	1957	-38.9	2100	7.3
Kotitaloudet	13617	45.3	14218	4.4	14072	-1.0	12501	-11.2	13901	11.2	11807	-15.1	12547	6.3	10765	-14.2	13186	22.5
Ulkomaat	6161	-25.9	6087	-1.2	6170	1.4	10014	62.3	7022	-29.9	2898	-58.7	4549	57.0	4543	-0.1	4729	4.1
Kaikkiaan	63410	13.4	57682	-9.0	73390	27.2	70930	-3.4	71442	0.7	50806	-28.9	72339	42.4	63562	-12.1	75066	18.1
Luotonanto yleisölle	44701	22.9	33704	-24.6	39307	16.6	32961	-16.1	33805	2.6	31196	-7.7	42072	34.9	35779	-15.0	37415	4.6

Asetelma 3.

Asuntoluottokanta neljänneksen lopussa, ilman vapaa-ajan asuntoluottoja

Luontonsaajat:	1/1994		2/1994		3/1994		4/1994		1/1995		2/1995							
	Milj. mk	M%	Milj. mk	R%	Milj. mk	M%	Milj. mk	R%	Milj. mk	M%	Milj. mk	R%						
Yritykset	8232	0.6	4.6	8408	2.1	4.7	8367	-0.5	4.7	8406	0.5	4.7	8789	4.6	4.9	8766	-0.3	4.9
Rahoituslaitokset	613	12.7	0.3	538	-12.2	0.3	543	0.9	0.3	536	-1.3	0.3	566	5.6	0.3	562	-0.7	0.3
Julkisyhteisöt	3219	2.4	1.8	3236	0.5	1.8	3244	0.2	1.8	3269	0.8	1.8	3303	1.0	1.8	3350	1.4	1.9
Voittoa tavittomat yhteisöt	48326	6.3	26.9	48747	0.9	27.2	50011	2.6	27.8	51162	2.3	28.6	51824	1.3	29.0	52868	2.0	29.6
Kotitaloudet	119066	-0.7	66.3	118034	-0.9	66.0	117489	-0.5	65.4	115651	-1.6	64.6	114388	-1.1	64.0	113338	-0.9	63.4
Kaikkiaan	179456	1.2	100.0	178963	-0.3	100.0	179654	0.4	100.0	179024	-0.4	100.0	178870	-0.1	100.0	178884	0.0	100.0

Asetelma 4.

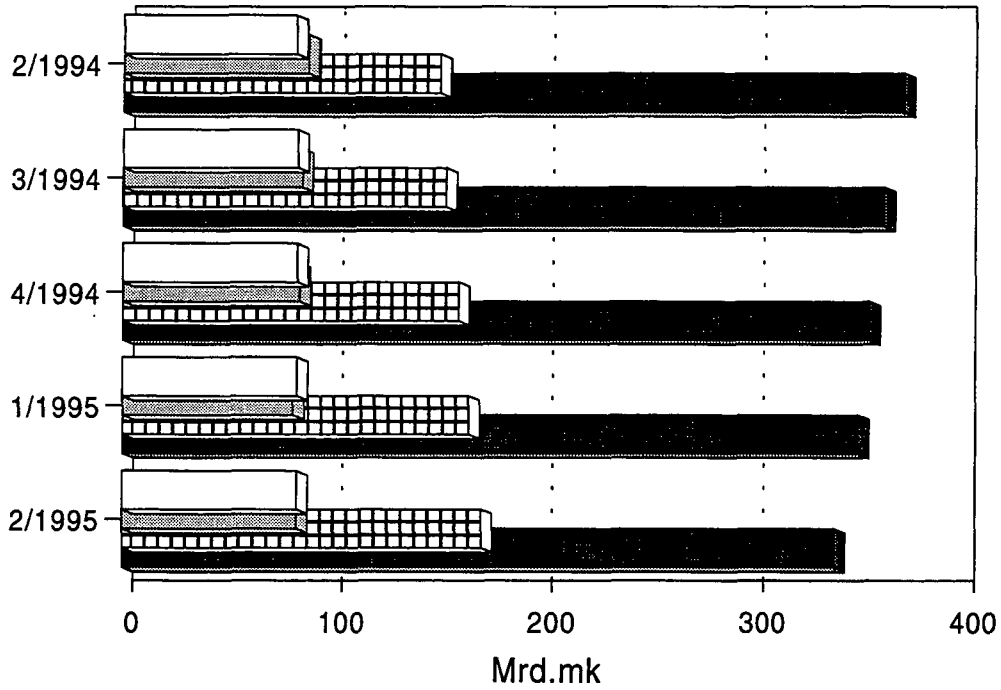
Uudet asuntoluotot neljänneksen aikana, ilman vapaa-ajan asuntoluottoja

Luontonsaajat:	2/1993		3/1993		4/1993		1/1994		2/1994		3/1994		4/1994		1/1995		2/1995	
	Milj. mk	M%	Milj. mk	M%	Milj. mk	M%	Milj. mk	M%	Milj. mk	M%	Milj. mk	M%	Milj. mk	M%	Milj. mk	M%	Milj. mk	M%
Yritykset	679	108.3	260	-61.7	1258	383.8	822	-34.7	256	-68.9	254	-0.8	430	69.3	717	66.7	316	-55.9
Rahoituslaitokset	3	-92.3	5	66.7	202	x	24	-88.1	5	-79.2	16	220.0	15	-6.3	7	-53.3	10	42.9
Julkisyhteisöt	69	-8.0	81	17.4	59	-27.2	47	-20.3	47	0.0	57	21.3	55	-3.5	91	65.5	71	-22.0
Voittoa tavittomat yhteisöt	1651	0.5	1417	-14.2	1660	17.1	1691	1.9	1675	-0.9	1792	7.0	1944	8.5	1503	-22.7	1740	15.8
Kotitaloudet	5425	46.7	6159	13.5	5909	-4.1	5055	-14.5	5854	15.8	4763	-18.6	4574	-4.0	3860	-15.6	5166	33.8
Kaikkiaan	7826	35.4	7922	1.2	9088	14.7	7640	-15.9	7837	2.6	6882	-12.2	7020	2.0	6178	-12.0	7303	18.2

x = muutosprosentti suurempi kuin 999.9

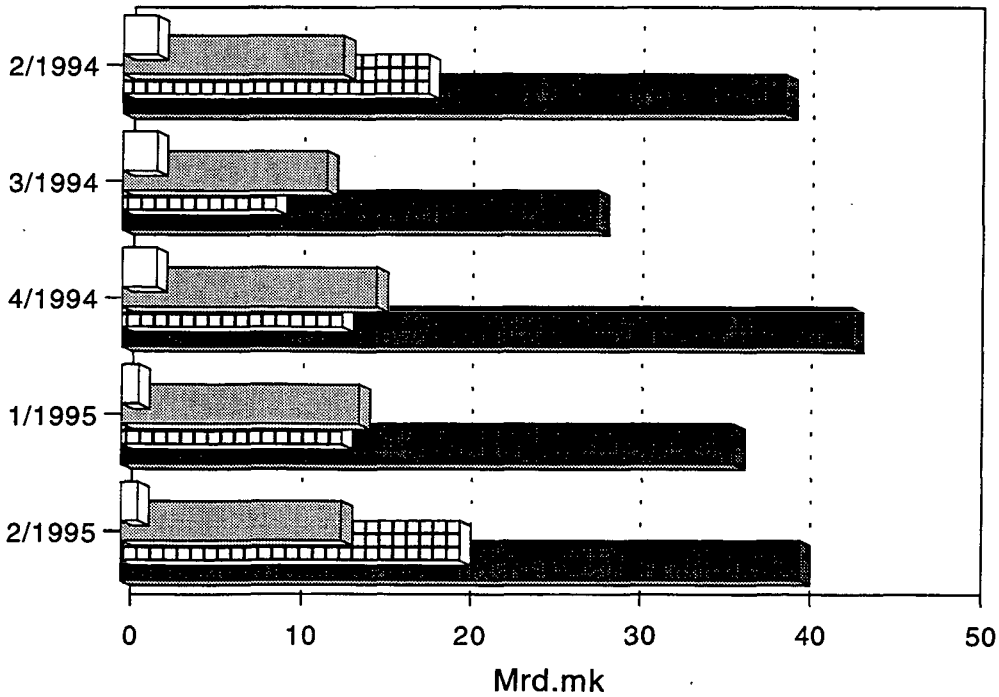
LUOTTOKANTA JA UUDET LUOTOT LUOTONANTAJASEKTOREITTAIN NELJÄNNEKSITTÄIN VUOSINA 1994-1995 MRD.MK

Luottokanta luotonantajittain:



Julkisyhteisöt
 Muut rah.lait.
 Vakuutuslaitokset
 Talletuspankit

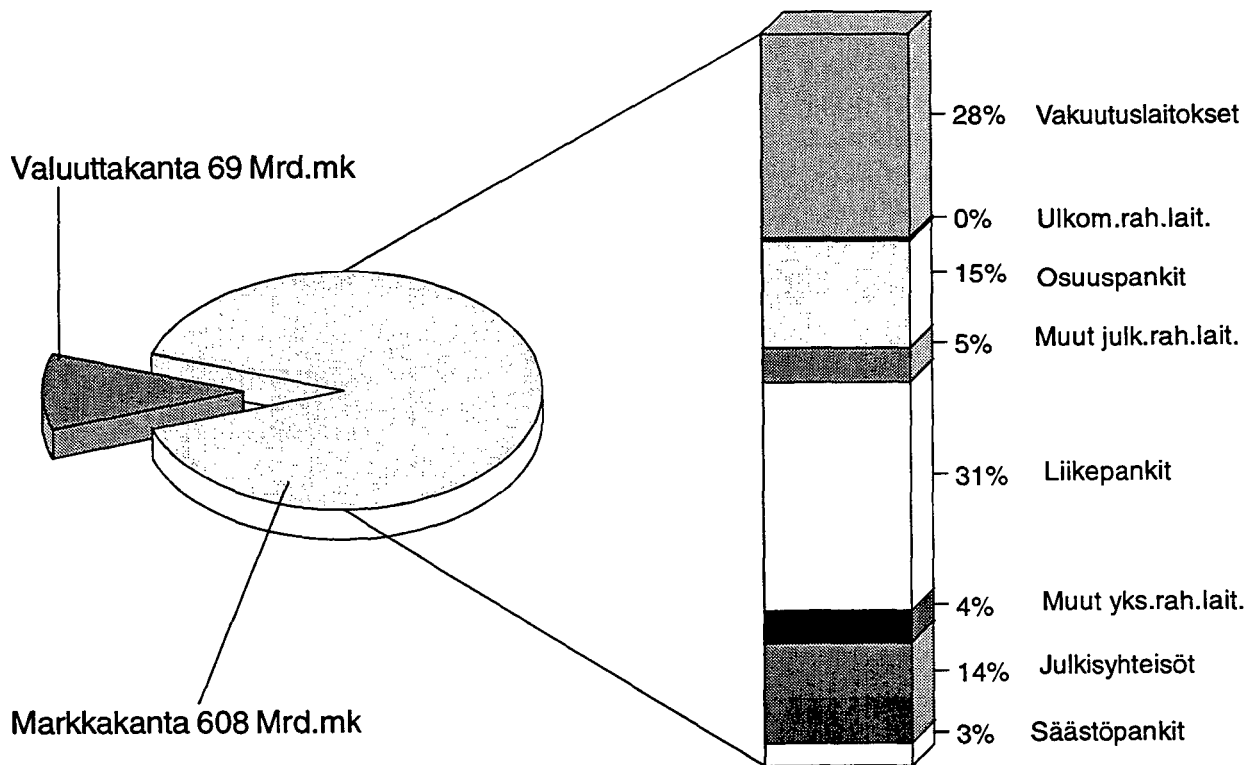
Uudet luotot luotonantajittain:



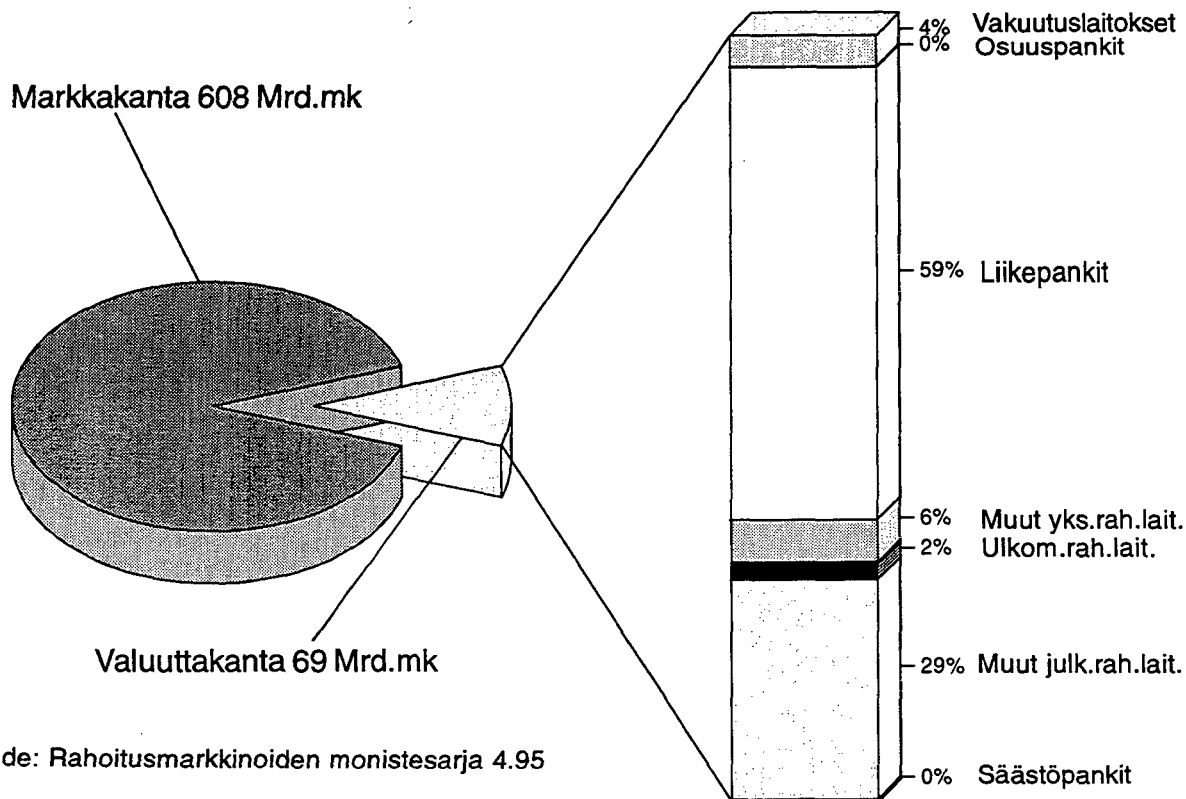
Julkisyhteisöt
 Muut rah.lait.
 Vakuutuslaitokset
 Talletuspankit

RAHOITUSLAITOSTEN, VALTION JA SOSIAALITURVARAHASTOJEN MARKKA- JA VALUUTTAMÄÄRÄINEN LUOTONANTO 2. NELJÄNNEKSI 1995 *)

Markkamääräinen luotonanto luotonantajasektoreittain:



Valuuttamääräinen luotonanto luotonantajasektoreittain:



*) Lähde: Rahoitusmarkkinoiden monistesarja 4.95

Vaateet:	Markkamääräinen			Valuuttamääräinen			Luottokanta kaikkiaan
	Antolainaus	Valtion varoista välitetyt	Sijoitusomai- suusjoukko- veikakirjat	Yhteensä	Antolainaus	Sijoitusomai- suusjoukko- veikakirjat	
Uudet lainat	39538	1449	19792	60779	8243	2420	71442
Laskennalliset kuoletukset *)	45173	1590	12202	58965	14995	2941	76902
Edellisistä : kurssimuutokset	-	-	-	-	989	-167	822
Nettomuutokset	-202	-	-	-202	-	-	-202
Luottokanta II/1994	470908	43797	76287	590992	96759	5143	692893
Uudet lainat	32561	863	11285	44710	5822	274	50806
Laskennalliset kuoletukset *)	36627	716	4801	42144	17621	921	60686
Edellisistä : kurssimuutokset	-	-	-	-	-5072	-435	-5507
Nettomuutokset	78	-	-	78	-	-	78
Luottokanta III/1994	466919	43944	82771	593633	84960	4496	683089
Uudet lainat	48466	677	14447	63591	8315	433	72339
Laskennalliset kuoletukset *)	49770	1061	5003	55833	16465	381	72679
Edellisistä : kurssimuutokset	-	-	-	-	-2583	-151	-2733
Nettomuutokset	-1383	-	-	-1383	-	-	-1383
Luottokanta IV/1994	464232	43561	92215	600008	76810	4548	681366
Uudet lainat	36112	536	13995	50643	11751	1169	63562
Laskennalliset kuoletukset *)	38144	768	4961	43875	19234	810	63920
Edellisistä : kurssimuutokset	-	-	-	-	-2808	-147	-2955
Nettomuutokset	-941	-	-	-941	-	-	-941
Luottokanta I/1995	461259	43328	101249	605835	69326	4907	680068
Uudet lainat	37500	556	27486	65543	7892	1631	75066
Laskennalliset kuoletukset *)	41940	1163	20011	63113	14414	628	78156
Edellisistä : kurssimuutokset	-	-	-	-	-829	-41	-869
Nettomuutokset	-442	-	-	-442	-	-	-442
Luottokanta II/1995	456377	42722	108724	607823	62804	5909	676536

Nettomuutokset = Sekkiliiluottojen ja vekseleiden nettomuutokset neljänneksen aikana.

*) Laskennalliset kuoletukset sisältävät kautta julkaisun kurssimuutokset.

Tilastokeskus - Luotokantatilasto

II neljännes 1995

Uudet luotot neljänneksen aikana ja kanta neljänneksen lopussa vaateittain ja luotonsaajasektoreittain, Milj. mk

Taulu 1.2

Vaateet:	Markkamääräinen						Valuutamääräinen						Kaikkiaan				
	Antolainaus		Valtion varoista välitetyt		Sijoitusomaisuusjoukko-velkakirjat		Luotot yhteensä		Antolainaus		Sijoitusomaisuusjoukko-velkakirjat		Luotot yhteensä		Uudet	Luotto-kanta	
	Uudet	Kanta	Uudet	Kanta	Ostot	Kanta	Uudet	Kanta	Uudet	Kanta	Ostot	Kanta	Uudet	Kanta			
Luotonsaajasektorit:																	
1 Yhteisöyritykset:	16100	181789	1	95	1063	19775	17164	201660	4526	36713	80	261	4607	36974	21771	238634	
11 Julkiset yritykset	1163	20991	-	0	268	4733	1431	25724	488	5519	12	111	500	5629	1931	31353	
12 Yksityiset ulkom. yritt.	99	1652	-	-	57	160	156	1812	156	697	-	-	156	697	312	2508	
13 Yksityiset suom. yritt.	14838	159147	1	95	738	14882	15577	174124	3883	30498	68	151	3951	30848	19528	204772	
2 Rahoituslaitokset:	5522	23997	53	6308	983	15291	6558	45596	656	2397	33	691	689	3088	7247	48684	
21 Suomen Pankki	-	-	-	-	-	-	-	-	-	-	-	-	-	-	-	-	
221 Liikepankit	3	708	53	6263	2	1976	54	8946	-	59	30	573	30	632	84	9579	
222 Säästöpankit	3	461	-	-	6	193	10	654	-	62	-	-	-	62	10	716	
223 Osuuspankit	-	2561	-	-	107	1033	107	3593	-	30	-	4	-	33	107	3627	
24 Vakuutuslaitokset	29	1538	-	-	-	-	29	1538	-	-	-	-	-	-	29	1538	
25 Muut yks. rah.lait.	5345	12522	-	45	383	5859	5728	18425	612	1842	3	3	615	1845	6343	20270	
26 Muut julk. rah.lait.	102	6158	-	-	466	6087	568	12245	44	404	-	111	44	515	612	12760	
27 Ulkomaal. rah.lait.	42	50	-	-	20	144	62	194	-	-	-	-	-	-	62	194	
3 Julkisyhteisöt:	301	15418	253	15063	25264	72748	25818	103229	2	5430	214	834	216	6264	26034	109493	
31 Valtio	3	565	-	-	25234	70513	25237	71079	-	1409	214	834	214	2243	25451	73322	
321+322 Kaupungit ja muut kun.	223	13620	253	15063	30	2164	505	30846	2	3764	-	-	2	3764	508	34610	
323 Kuntayhtymät	76	1197	-	-	-	71	76	1268	-	257	-	-	-	257	76	1524	
324 Ahvenanmaan maak.h.	-	36	-	-	-	-	-	36	-	-	-	-	-	-	-	36	
33 Sosiaaliturvarahastot	-	1	-	-	-	-	-	1	-	-	-	-	-	-	-	1	
4 Voittoja tavittomat yht.	2030	60452	56	1245	-	105	2085	61802	15	674	-	-	15	674	2100	62476	
42 Valtionkirjot	7	256	-	0	-	6	7	263	-	21	-	-	-	21	7	284	
44 Asuntoyht. yhteensä:	1794	52291	50	1091	-	36	1844	53419	10	339	-	-	10	339	1854	53758	
441+442 Asunto-oy:t ja -osuusk.	675	11607	-	84	-	15	675	11706	3	149	-	-	3	149	678	11855	
443+444 Asuinkiinteistöyhtiöt	1075	39281	50	984	-	22	1126	40286	4	178	-	-	4	178	1130	40464	
445 Muut asuntoyhteisöt	44	1403	-	23	-	0	44	1427	2	13	-	-	2	13	46	1440	
49 Muut voittoja tavott.	229	7904	6	154	-	62	235	8120	5	314	-	-	5	314	240	8434	
5 Kotitaloudet:	12976	171832	194	20011	-	-	13171	191843	15	496	-	-	15	496	13186	192339	
51 Elink.harj. kotitaloudet	1499	25882	40	5130	-	-	1539	31012	9	256	-	-	9	256	1548	31268	
54 Palkansaajakotitaloudet	10311	131824	152	14499	-	-	10964	146322	6	229	-	-	6	229	10970	146551	
59 Muut kotitaloudet	667	14126	2	383	-	-	668	14509	0	11	-	-	0	11	668	14520	
6 Ulkomaat	571	2889	-	0	176	805	747	3694	2678	17093	1304	4123	3981	21217	4729	24911	
1-6 Kaikkiaan	37500	456377	556	42722	27486	108724	65543	607823	7892	62804	1631	5909	9523	68713	75066	676536	
Siihtä: Luotonanto yleisölle	31404	428925	279	21469	1093	22114	32776	472509	4559	41904	80	261	4639	42165	37415	514674	

Markka-antolainauksen uudet luotot eivät sisällä sekki- ja vekselleitä.

Markka-antolainauksen kanta sisältää sekki- ja vekselleitä.

Tilastokeskus - Luottokantatilasto

II neljännes 1995

Uudet luotot neljänneksen aikana ja kanta neljänneksen lopussa vaateittain ja luotonantajatoimialoitain, Milj. mk

Taulu 1.3

Vaateet:	Markkamääräinen						Valuuttamääräinen						Kaikkiaan				
	Antolainaus		Valtion varoista välitetyt		Sijoitusomaisuusjoukko-velkakirjat		Luotot yhteensä		Antolainaus		Sijoitusomaisuusjoukko-velkakirjat		Luotot yhteensä		Uudet	Luotto-kanta	
	Uudet	Kanta	Uudet	Kanta	Ostot	Kanta	Uudet	Kanta	Uudet	Kanta	Ostot	Kanta	Uudet	Kanta			
Luotonantajatoimialat:																	
00 Eritt. elinkeinotoiminta	702	3746	0	7	285	995	987	4749	57	1995	-	-	57	1995	1044	6744	
A Maatalous, kala- ja riistat	952	15864	37	4944	-	-	989	20809	17	123	-	-	17	123	1006	20932	
B Metsätalous	151	2561	1	30	-	14	152	2604	42	70	-	-	42	70	194	2674	
C Kaivos- ja kaivann. toim.	78	925	-	9	-	35	78	968	4	94	-	-	4	100	83	1068	
D Teollisuus	5900	65625	2	100	362	8904	6264	74629	1988	17945	0	155	1988	18100	8252	92730	
E Energia ja vesihuolto	430	5307	-	1	2	290	432	5598	113	1927	80	97	193	2024	625	7622	
F Rakentaminen	907	13563	0	40	0	961	908	14563	33	1125	-	-	33	1125	941	15688	
G Kauppa	3802	34125	0	30	39	1089	3841	35244	1914	5578	-	4	1914	5581	5755	40826	
H Majoitus- ja ravits.toim.	298	4689	0	23	-	169	298	4881	18	392	-	-	18	392	316	5273	
I Kuljetus	1142	13069	-	16	58	224	1200	13310	72	1705	-	-	72	1705	1272	15015	
J Tietoliikenne	36	1264	-	-	-	1	36	1264	0	91	-	-	0	91	36	1356	
L Kiint., puht.- ja vuokr.p	1883	30497	0	5	8	4687	1891	35189	96	3169	-	-	96	3169	1987	38358	
M Tekn. palv. ja palv.t-el.	932	10503	-	3	306	2350	1238	12857	112	1894	-	-	112	1894	1349	14751	
O Koulutus ja tukkimus	49	558	-	0	-	2	49	560	0	58	-	-	0	58	50	618	
P Terv. ja sosiaalipalv.	96	1472	0	7	-	11	96	1489	47	278	-	-	47	278	143	1767	
R Virkistys ja kultt. toim.	97	2061	0	3	-	27	97	2091	7	258	-	-	7	258	105	2349	
S Järj.- ja uskonnoll. t.	8	449	-	0	-	-	8	449	0	27	-	-	0	27	9	476	
T Muut palvelut	135	1393	-	4	3	17	138	1415	15	240	-	-	15	240	153	1654	
00...T Kaikkiaan	17598	207671	41	5225	1063	19775	18703	232670	4535	36969	80	261	4616	37230	23318	269901	

Tilastokeskus - Luottokantatilasto

II neljännes 1995

Uudet luotot luotonantajasektoreittain ja luotonantajasektoreittain neljänneksen alkana, Milj. mk

Taulu 2.1

	2	21	221	222	223	24	25	26	27	3	31	32	33	2...3
Luotonantajasektorit:	Rahoitus- laitokset	Suomen Pankki	Liike- pankit	Säästö- pankit	Osuus- pankit	Vakuutus- laitokset	Muut yks. rah.lait.	Muut julk. rah.lait.	Ulkom. rah.lait.	Julkis- yhteisöt	Valtio	Kunnat; valtion varoista	Sosiaali- turva- rahastot	Kaikkiaan
Luotonantajasektorit:														
1 Yhteisöyritykset:	21714	5	10805	747	1366	1665	4811	1241	1074	56	56	-	-	21771
11 Julkiset yritykset	1928	5	1481	0	2	235	41	164	-	3	3	-	-	1931
12 Yksityiset ulkomaalaisten yritykset	312	-	93	-	0	57	0	45	117	-	-	-	-	312
13 Yksityiset suomalaisten yritykset	19475	-	9231	747	1363	1373	4770	1032	957	53	53	-	-	19528
2 Rahoituslaitokset:	7194	-	5478	36	247	804	570	17	42	53	53	-	-	7247
21 Suomen Pankki	-	-	-	-	-	-	-	-	-	-	-	-	-	-
221 Liikepankit	32	-	30	-	-	1	1	-	-	53	53	-	-	84
222 Säästöpankit	10	-	-	-	-	10	-	-	-	-	-	-	-	10
223 Osuuspankit	107	-	90	-	7	10	-	-	-	-	-	-	-	107
24 Vakuutuslaitokset	29	-	-	-	-	29	-	-	-	-	-	-	-	29
25 Muut yksityiset rahoituslaitokset	6343	-	5211	25	240	291	569	7	-	-	-	-	-	6343
26 Muut julkiset rahoituslaitokset	612	-	146	11	-	444	-	10	-	-	-	-	-	612
27 Ulkomaalaisten rahoituslaitokset	62	-	-	-	-	-	-	-	42	-	-	-	-	62
3 Julkisyhteisöt:	25765	-	7513	292	806	16493	35	622	3	269	240	28	1	26034
31 Valtio	25450	-	7475	292	793	16387	-	503	-	1	-	-	1	25451
321+322 Kaupungit ja muut kunnat	239	-	12	0	13	103	7	104	-	268	240	28	-	508
323 Kuntayhtymät	76	-	27	-	-	3	28	15	3	-	-	-	-	76
324 Ahvenanmaan maakuntahallinto	-	-	-	-	-	-	-	-	-	-	-	-	-	-
33 Sosiaaliturvarahastot	-	-	-	-	-	-	-	-	-	-	-	-	-	-
4 Voittoa tavoittelemattomat yhteisöt:	1307	-	544	64	93	391	46	169	-	793	737	56	-	2100
42 Valtionkirjot	7	-	7	-	-	-	-	-	-	-	-	-	-	7
44 Asuntoyhteisöt yhteensä:	1116	-	411	56	78	369	38	163	-	738	688	50	-	1854
441+442 Asunto-osakeyhtiöt ja -osuuskunnat	618	-	284	21	43	199	28	43	-	60	60	-	-	678
443+444 Asuinkiinteistöyhtiöt	492	-	123	35	35	170	10	119	-	637	587	50	-	1130
445 Muut asuntoyhteisöt	6	-	4	0	0	-	-	1	-	41	41	-	-	46
49 Muut voittoa tavoittelemattomat	184	-	126	8	14	22	8	6	-	55	50	6	-	240
5 Kotitaloudet:	13030	3	4494	689	3681	43	3511	305	324	156	15	141	-	13186
51 Elinkeinonharjoittajien kotitaloudet	1537	-	324	95	928	4	109	74	3	11	11	-	-	1548
54 Paikansaajakotitaloudet	10826	3	3838	540	2456	37	3402	231	318	144	4	140	-	10970
59 Muut kotitaloudet	668	-	332	34	297	2	1	-	3	0	-	0	-	668
6 Ulkomaat	4716	-	2971	-	0	1098	248	376	23	13	13	-	-	4729
1-6 Kaikkiaan	73727	8	31805	1809	6193	20494	9222	2731	1466	1340	1114	225	1	75066
Siitä: Luotonanto yleisölle	36367	8	15882	1480	5152	2206	8404	1835	1400	1049	824	225	-	37415

Tilastokeskus - Luottokantatilasto
 Uudet luotonantajasektoreittain ja luotonantajatoimialoitain neljänneksen aikana, Milj. mk
 Taulu 2.3

II neljännes 1995

	2	21	221	222	223	24	25	26	27	3	31	32	33	2...3
	Rahoitus-	Suomen	Lilike-	Säästö-	Osuus-	Vakuutus-	Muut	Muut	Ulkom.	Julkis-	Valtio	Kunnat;	Sosiaali-	2...3
	laitokset	Pankki	pankit	pankit	pankit	laitokset	yks.	julk.	rah.lait.	yhteisöt	Varot	varolista	turva-	
							rah.lait.	rah.lait.				raha-	raha-	
												stot	stot	
Luotonantajatoimialat:														
00	1044	5	124	27	23	293	384	1	187	-	-	-	-	1044
A	995	-	240	74	569	1	50	58	3	11	11	-	-	1006
B	194	-	69	4	45	4	65	5	2	0	0	-	-	194
C	83	-	24	25	16	1	15	1	-	-	-	-	-	83
D	8222	-	4055	125	307	721	1927	780	307	30	30	-	-	8252
E	624	-	544	1	5	52	0	21	1	1	1	-	-	625
F	934	-	379	57	218	146	122	4	7	7	7	-	-	941
G	5751	-	3209	178	305	174	1174	167	544	4	4	-	-	5755
H	316	-	185	14	76	15	5	16	4	-	-	-	-	316
I	1272	-	361	46	187	74	450	149	6	-	-	-	-	1272
J	36	-	16	0	1	11	7	0	0	-	-	-	-	36
L	1987	-	896	234	308	62	417	68	3	0	0	-	-	1987
M	1337	-	784	15	137	96	281	21	4	12	12	-	-	1349
O	50	-	23	1	6	0	11	8	0	-	-	-	-	50
P	143	-	87	26	23	2	2	0	1	0	0	-	-	143
R	105	-	48	5	25	10	3	13	0	-	-	-	-	105
S	8	-	0	0	2	1	1	-	3	1	1	-	-	9
T	153	-	84	9	41	5	8	5	2	-	-	-	-	153
00...T Kaikkiaan	23251	5	11129	842	2294	1670	4920	1315	1076	68	68	-	-	23318

Tilastokeskus - Luottokantatilasto

II neljännes 1995

Luottokanta luotonantajasektoreittain ja luotonantajasektoreittain neljänneksen lopussa, Milj. mk

Taulu 3.1

	2	21	221	222	223	24	25	26	27	3	31	32	33	2...3
Luotonantajasektorit:	Raholitus-Suomen laitokset	Pankki	Liike- pankit	Säästö- pankit	Osuus- pankit	Vakuutus- laitokset	Muut yks. rah.lait.	Muut julk. rah.lait.	Ulkom. rah.lait.	Julkis- yhteisöt	Valtio	Kunnat; valtion varolista	Sosiaali- turva- rahasot	Kaikkiaan
Luotonantajasektorit:														
1 Yhteisöryitykset:	235607	3083	89723	7327	16493	82842	14818	18103	3417	2827	2708	9	109	238634
11 Julkiset yritykset	30502	2891	6582	26	129	14613	1539	4268	454	851	765	-	85	31353
12 Yksityiset ulkomaalaisten yritykset	2508	-	329	0	2	264	85	1676	151	0	0	-	-	2508
13 Yksityiset suomalaisten yritykset	202796	192	82812	7300	16361	67965	13194	12159	2813	1976	1943	9	23	204772
2 Raholituslaitokset:	40760	5398	17620	418	1362	12425	2213	1274	50	7924	7924	-	-	48684
21 Suomen Pankki	-	-	-	-	-	-	-	-	-	-	-	-	-	-
221 Liikepankit	3315	425	137	3	0	1809	61	879	0	6264	6264	-	-	9579
222 Säästöpankit	713	-	53	4	-	85	572	-	-	3	3	-	-	716
223 Osuuspankit	3627	-	2840	0	207	522	56	-	-	-	-	-	-	3627
24 Vakuutuslaitokset	1518	-	16	15	0	1479	7	-	-	20	20	-	-	1538
25 Muut yksityiset raholituslaitokset	20225	165	13328	360	1081	3704	1511	75	-	46	46	-	-	20270
26 Muut julkiset raholituslaitokset	11169	4808	1247	36	73	4681	5	319	0	1591	1591	-	-	12760
27 Ulkomaalaisten raholituslaitokset	194	-	-	-	-	144	-	-	50	-	-	-	-	194
3 Julkisyhteisöt:	91595	-	12653	1284	3469	63554	2092	8503	39	17898	17715	118	65	109493
31 Valtio	73257	-	8246	1134	3048	56442	245	4141	-	65	-	-	65	73322
21+322 Kaupungit ja muut kunnat	16795	-	4085	136	370	6432	1681	4053	39	17815	17697	118	-	34610
323 Kuntayhtymät	1507	-	322	13	51	645	166	310	1	18	18	-	-	1524
324 Ahvenanmaan maakuntahallinto	36	-	-	-	-	35	0	-	-	-	-	-	-	36
33 Sosiaaliturvarahasot	1	-	-	-	1	-	-	-	-	-	-	-	-	1
4 Voittoja tavoittelemattomat yhteisöt:	24431	-	10509	715	2265	8030	1861	964	87	38045	36871	1174	-	62476
42 Valtionkirjot	259	-	94	5	24	22	95	18	-	25	25	0	-	284
44 Asuntoyhteisöt yhteensä:	19017	-	7886	545	1764	6513	1400	841	68	34741	33719	1022	-	53758
41+442 Asunto-osakeyhtiöt ja -osuuskunnat	9167	-	3691	216	1177	2935	738	342	68	2688	2673	15	-	11855
43+444 Asuinkiinteistöyhtiöt	9728	-	4129	301	575	3574	649	498	-	30736	29753	984	-	40464
445 Muut asuntoyhteisöt	123	-	66	27	11	3	14	1	-	1317	1294	23	-	1440
49 Muut voittoja tavoittelemattomat	5156	-	2529	165	478	1495	365	105	19	3278	3127	151	-	8434
5 Kotitaloudet:	176747	115	90902	9728	65053	1652	8193	661	444	15592	1949	13643	-	192339
51 Elinkeinonharjoittajien kotitaloudet	29737	-	7067	2193	19202	277	587	405	6	1531	1531	0	-	31268
54 Paikansaajakotitaloudet	132711	115	75491	7181	40333	1322	7580	256	434	13840	418	13422	-	146551
59 Muut kotitaloudet	14299	-	8344	353	5518	53	26	0	4	222	0	221	-	14520
6 Ulkomaat	24270	-	9478	-	1	2910	1535	10277	68	641	641	-	-	24911
1-6 Kaikkiaan	593610	8595	230886	19471	88643	171414	30713	39782	4105	82926	67808	14944	174	676536
Siiitä: Luotonanto yleisölle	455323	3198	195541	17918	84232	99636	26720	24090	3987	59352	44299	14944	109	514674

	2	21	221	222	223	24	25	26	27	3	31	32	33	2...3
	Raholitus-	Suomen	Liike-	Säästö-	Osuus-	Vakuutus-	Muut	Muut	Ulkom.	Julkis-	Vaitto	Kunnat;	Sosiaali-	Kaikkiaan
	laitokset	Pankki	pankit	pankit	pankit	laitokset	yks.	julk.	rah.lait.	yhteisöt	varolista	valtion	turva-	
							rah.lait.	rah.lait.				varolista	rahasfot	
Luotonantajatoimialat:														
00	Erittelemätön elinkeinotoiminta	6744	42	3220	197	143	532	10	1152	-	-	-	-	6744
A	Maatalous, kala- ja riistatalous	20369	-	3755	1735	13940	250	274	9	563	563	-	-	20932
B	Metsätalous	1495	-	300	54	403	276	34	4	1179	1179	-	-	2674
C	Kaivos- ja kaivannaistoiminta	976	-	374	47	163	56	63	-	93	93	-	-	1068
D	Teollisuus	91618	2937	27047	1089	3353	3942	12547	1067	1112	1020	-	91	92730
E	Energia ja vesihuolto	7556	42	3794	24	102	306	213	136	66	66	-	-	7622
F	Rakentaminen	15131	-	6968	882	2639	762	85	39	557	548	9	-	15688
G	Kauppa	40766	35	17671	1307	4519	2972	220	569	60	59	-	1	40826
H	Majoitus- ja ravitsemistoiminta	5264	-	1909	286	881	165	374	25	9	9	-	-	5273
I	Kuljetus	14884	26	4027	512	1943	1048	3154	110	131	131	-	-	15015
J	Tietoliikenne	1319	-	107	5	18	32	91	16	37	37	-	-	1356
L	Kiinteistö-, puhtaus- ja vuokrauspalvelut	38064	-	15858	2555	4647	4368	975	252	294	293	1	-	38358
M	Tekninen palvelu ja palvelut liike-elämälle	14534	-	9228	492	1527	319	239	25	217	217	-	-	14751
O	Koulutus ja tutkimus	616	-	186	27	71	61	19	0	2	2	-	-	618
P	Terveys ja sosiaalipalvelut	1765	-	729	95	358	45	8	5	2	2	-	-	1767
R	Virkistys ja kulttuuritoiminta	2330	-	889	121	358	150	172	5	20	20	-	-	2349
S	Järjestö- ja uskonnollinen toiminta	476	-	60	7	74	12	3	2	1	1	-	-	476
T	Muut palvelut	1638	-	668	86	556	112	26	6	16	0	-	16	1654
	00...T Kaikkiaan	265543	3083	96790	9520	35694	15406	18508	3423	4358	4239	9	109	269901

	Markkamääräinen			Valuuttamääräinen			Kaikkiaan		
	Ostot	Myyntit ja kuoletukset	Kanta	Ostot	Myyntit ja kuoletukset	Kanta	Ostot	Myyntit ja kuoletukset	Kanta
2 Rahoituslaitokset									
II/1994	19786	12151	74952	2420	2941	5143	22206	15091	80095
III/1994	11285	4767	81470	274	921	4496	11560	5688	85967
IV/1994	14378	4969	90879	433	381	4548	14811	5351	95427
I/1995	13995	4906	99967	1169	810	4907	15164	5716	104874
II/1995	27486	19960	107493	1631	628	5909	29116	20588	113402
3 Julkisyhteisöt									
II/1994	6	51	1335	-	-	-	6	51	1335
III/1994	-	34	1301	-	-	-	-	34	1301
IV/1994	69	33	1337	-	-	-	69	33	1337
I/1995	-	55	1282	-	-	-	-	55	1282
II/1995	1	51	1231	-	-	-	1	51	1231
2+3 Kaikkiaan									
II/1994	19792	12202	76287	2420	2941	5143	22212	15142	81430
III/1994	11285	4801	82771	274	921	4496	11560	5722	87267
IV/1994	14447	5003	92215	433	381	4548	14880	5385	96763
I/1995	13995	4961	101249	1169	810	4907	15164	5771	106155
II/1995	27486	20011	108724	1631	628	5909	29117	20639	114633

Rahoituslaitosten, valtion ja sosiaaliturvarahastojen hallussa pitämät sijoitusomaisuusjoukkovalvokirjat liikkeeseen laskijan sektorin mukaan neljänneksen lopussa, Milj. mk

Taulu 4.2

	2	21	221	222	223	24	25	26	27	3	31	32	33	2...3
Hallussa pitäjä:	Rahoitus- laitokset	Suomen Pankki	Lilke- pankit	Säästö- pankit	Osuus- pankit	Vakuutus- laitokset	Muut yks. rah.lait.	Muut julk. rah.lait.	Ulkom. rah.lait.	Julkis- yhteisöt	Valtio	Kunnat; valtion varoista	Sosiaali- turva- rahasot	Kaikkiaan
Liikkeeseen laskija:														
1	19945	2639	11537	22	1008	4048	582	110	-	91	-	-	91	20036
11	4758	2594	895	-	0	1017	190	63	-	85	-	-	85	4844
12	160	-	67	-	1	90	2	-	-	-	-	-	-	160
13	15027	45	10575	22	1008	2941	392	45	-	6	-	-	6	15033
2	14907	614	3382	237	1150	8326	536	663	-	1075	1075	-	-	15982
21	-	-	-	-	-	-	-	-	-	-	-	-	-	-
221	2549	187	137	3	0	1627	61	534	-	-	-	-	-	2549
222	193	-	40	3	-	82	69	-	-	-	-	-	-	193
223	1036	-	266	0	207	509	54	-	-	-	-	-	-	1036
24	-	-	-	-	-	-	-	-	-	-	-	-	-	-
25	5861	151	2748	195	869	1503	347	49	-	-	-	-	-	5861
26	5123	276	192	36	73	4461	5	80	-	1075	1075	-	-	6198
27	144	-	-	-	-	144	-	-	-	-	-	-	-	144
3	73517	-	8244	1122	3078	57863	385	2825	-	65	-	-	65	73582
31	71282	-	7847	1073	3048	56265	245	2805	-	65	-	-	65	71347
321+322	2164	-	373	46	31	1560	135	20	-	-	-	-	-	2164
323	71	-	25	3	-	38	5	-	-	-	-	-	-	71
324	-	-	-	-	-	-	-	-	-	-	-	-	-	-
33	-	-	-	-	-	-	-	-	-	-	-	-	-	-
4	105	-	17	-	45	20	22	-	-	-	-	-	-	105
42	6	-	-	-	-	3	3	-	-	-	-	-	-	6
44	36	-	7	-	20	9	-	-	-	-	-	-	-	36
441+442	15	-	-	-	6	9	-	-	-	-	-	-	-	15
443+444	22	-	7	-	15	-	-	-	-	-	-	-	-	22
445	0	-	-	-	0	-	-	-	-	-	-	-	-	0
49	62	-	10	-	25	8	19	-	-	-	-	-	-	62
5	-	-	-	-	-	-	-	-	-	-	-	-	-	-
51	-	-	-	-	-	-	-	-	-	-	-	-	-	-
54	-	-	-	-	-	-	-	-	-	-	-	-	-	-
59	-	-	-	-	-	-	-	-	-	-	-	-	-	-
6	4929	-	1660	-	-	2855	-	414	-	-	-	-	-	4929
1-6	113402	3252	24839	1381	5282	73112	1524	4011	-	1231	1075	-	156	114633
Siiitä:	22284	2639	11951	70	1084	5667	744	130	-	91	-	-	91	22376

Rahoituslaitosten, valtion ja sosiaaliturvarahastojen hallussa pitämät sijoitusomaisuusjoukkoveikkirijat liikkeeseen laskijan toimialan mukaan neljänneksen lopussa, Milj. mk

Taulu 4.3

Hallussa pitäjä:	2	21	221	222	223	24	25	26	27	3	31	32	33	2...3
	Rahoitus- laitokset	Suomen Pankki	Liike- pankit	Säästö- pankit	Osuus- pankit	Vakuutus- laitokset	Muut yks. rah.lait.	Muut julk. rah.lait.	Ulkom. rah.lait.	Julkis- yhteisöt	Valtio	Kunnat; valtion varoista	Sosiaali- turva- rahastot	Kaikkiaan
Liikkeeseen laskija:														
00 Eritelemätön elinkeinotoiminta	995	-	433	-	5	496	52	10	-	-	-	-	-	995
A Maatalous, kala- ja riistatalous	-	-	-	-	-	-	-	-	-	-	-	-	-	-
B Metsätalous	14	-	-	-	-	14	-	-	-	-	-	-	-	14
C Kaivos- ja kaivannaistoiminta	40	-	-	-	-	40	-	-	-	-	-	-	-	40
D Teollisuus	8967	2603	4056	10	12	2004	198	85	-	91	-	-	91	9059
E Energia ja vesihuolto	387	-	262	-	-	116	8	-	-	-	-	-	-	387
F Rakentaminen	961	-	862	-	7	86	1	4	-	-	-	-	-	961
G Kauppa	1093	35	736	-	-	297	13	11	-	-	-	-	-	1093
H Majoitus- ja ravitsemistoiminta	169	-	156	-	3	2	8	-	-	-	-	-	-	169
I Kuljetus	224	-	137	-	-	87	-	-	-	-	-	-	-	224
J Tietoliikenne	1	-	-	-	-	1	-	-	-	-	-	-	-	1
L Kiinteistö-, puhta- ja vuokrauspalvelut	4687	-	2953	-	965	476	292	-	-	-	-	-	-	4687
M Tekninen palvelu ja palvelut liike-elämälle	2350	-	1923	13	4	410	-	-	-	-	-	-	-	2350
O Koulutus ja tutkimus	2	-	-	-	0	2	-	-	-	-	-	-	-	2
P Terveys ja sosiaalipalvelut	11	-	-	-	-	11	-	-	-	-	-	-	-	11
R Virkistys ja kulttuuritoiminta	27	-	17	-	-	-	10	-	-	-	-	-	-	27
S Järjestö- ja uskonnollinen toiminta	-	-	-	-	-	-	-	-	-	-	-	-	-	-
T Muut palvelut	17	-	-	-	11	7	-	-	-	-	-	-	-	17
00...T Kaikkiaan	19945	2639	11537	22	1008	4048	582	110	-	91	-	-	91	20036

Tarkempi käyttötarkoitus:	Asuin- raken- nukset	Osakkeet ja osuudet	Vapaa- ajan asunnot	Asunto- luotot yhteensä	Opinto- lainat	Kulutus- luotot	Kulutus- luotot yhteensä
Luottokanta							
Uudet luotot	5076	2762	269	8107	126	5687	5813
Laskennalliset kuolelutukset	4479	3851	284	5475	5759
Luottokanta II/1994	116170	62793	2592	181555	11909	26315	38224
Uudet luotot	4784	2098	199	7081	316	5337	5653
Laskennalliset kuolelutukset	3431	2760	229	6421	455	5747	6203
Luottokanta III/1994	117522	62131	2562	182215	11770	25904	37674
Uudet luotot	4790	2230	131	7151	262	5662	5925
Laskennalliset kuolelutukset	4124	3523	193	7840	224	5758	5983
Luottokanta IV/1994	118188	60838	2500	181526	11808	25808	37616
Uudet luotot	4187	1992	137	6315	192	5173	5365
Laskennalliset kuolelutukset	3585	2750	494	5926	6420
Luottokanta I/1995	118790	60080	2856	181726	11506	25055	36562
Uudet luotot	5013	2290	269	7572	127	6187	6314
Laskennalliset kuolelutukset	3947	3343	235	7524	233	5795	6029
Luottokanta II/1995	119856	59027	2890	181774	11400	25447	36847

.. = Tietoa ei saatavilla

Tilastokeskus - Luottokantatilasto
Asuntoluottokanta luotonantajasektoreittain ja luotonosaajasektoreittain neljänneksen lopussa, Milj. mk
Taulu 5.2

II neljännes 1995

Luotonantajasektori:	2	21	221	222	223	24	25	26	27	3	31	32	33	2...3
Raholitus- laitokset	Suomen Pankki	Lilke- pankit	Säästö- pankit	Osuus- pankit	Vakuutus- laitokset	Muut yks. rah.lait.	Muut julk. rah.lait.	Ulkom. rah.lait.	Julkis- yhteisöt	Valtio	Kunnat; valtion varolista	Sosiaali- turva- rahasot	Kaikkiaan	
Luotonosaajasektorit:														
1 Yhteisöryitykset														
Asuinrakennukset	8616	-	3654	448	1128	2377	731	277	0	715	713	2	-	9331
Osakkeet ja osuudet	6198	-	2106	277	713	2245	606	250	0	416	415	2	-	6614
Vapaa-ajan asunnot	1853	-	1040	163	377	132	125	16	-	299	299	-	-	2152
	565	-	508	7	38	0	0	11	-	-	-	-	-	565
2 Raholituslaitokset														
Asuinrakennukset	537	-	157	-	5	368	8	-	-	25	25	-	-	563
Osakkeet ja osuudet	434	-	132	-	1	294	6	-	-	25	25	-	-	458
Vapaa-ajan asunnot	103	-	25	3	74	1	1	-	-	1	1	-	-	103
	1	-	1	-	-	-	-	-	-	-	-	-	-	1
3 Julkisyhteisöt														
Asuinrakennukset	671	-	322	16	78	83	87	85	-	2796	2678	118	-	3467
Osakkeet ja osuudet	486	-	212	14	61	77	71	50	-	2428	2352	77	-	2914
Vapaa-ajan asunnot	68	-	10	2	18	6	16	16	-	368	326	41	-	435
	117	-	99	-	-	-	-	18	-	-	-	-	-	117
4 Voittoa tavoittelemattomat yht.														
Asuinrakennukset	15195	-	6626	316	1263	5297	844	850	-	37890	36716	1174	-	53084
Osakkeet ja osuudet	13868	-	5712	275	1080	5214	760	827	-	37210	36101	1110	-	51079
Vapaa-ajan asunnot	1111	-	702	40	180	82	83	22	-	679	615	64	-	1790
	216	-	211	1	2	-	-	1	-	-	-	-	-	216
5 Kotitaloudet														
Asuinrakennukset	101665	115	60050	5186	33135	1009	2079	48	44	13665	22	13643	-	115329
Osakkeet ja osuudet	50134	30	25539	3088	19926	385	1160	-	5	8657	20	8637	-	58791
Vapaa-ajan asunnot	49539	85	33146	2024	12700	622	901	23	38	5007	2	5006	-	54546
	1991	-	1364	74	508	3	17	25	0	-	-	-	-	1991
1...5 Kaikkiaan														
Asuinrakennukset	126683	115	70809	5966	35608	9134	3748	1260	44	55091	40155	14936	-	181774
Osakkeet ja osuudet	71119	30	33701	3654	21782	8215	2604	1127	6	48737	38912	9825	-	119856
Vapaa-ajan asunnot	52673	85	34923	2229	13278	916	1126	78	38	6354	1243	5111	-	59027
	2890	-	2184	82	549	3	17	55	0	-	-	-	-	2890

Uudet asuntoluotot luotonantajasektoreittain ja luotonsaajasektoreittain neljänneksen aikana, Milij. mk

Taulu 5.2.1

	2	21	221	222	223	24	25	26	27	3	31	32	33	2...3
	Rahoitus- laitokset	Suomen Pankki	Llike- pankit	Säästö- pankit	Osuus- pankit	Vakuutus- laitokset	Muut yks. rah.lait.	Muut julk. rah.lait.	Ulkom. rah.lait.	Julkis- yhteisöt	Valtio	Kunnat; valtion varolista	Sosiaali- turva- rahasot	Kaikkiaan
Luotonantajasektorit:														
Luotonsaajasektorit:														
1 Yhteisöyritykset	323	-	168	25	50	12	49	19	-	6	6	-	-	329
Asuinrakennukset	224	-	102	18	30	10	44	19	-	6	6	-	-	230
Osakkeet ja osuudet	86	-	59	7	15	2	4	-	-	-	-	-	-	86
Vapaa-ajan asunnot	13	-	7	0	5	-	-	-	-	-	-	-	-	13
2 Rahoituslaitokset	10	-	7	-	-	4	-	-	-	-	-	-	-	10
Asuinrakennukset	10	-	6	-	4	-	-	-	-	-	-	-	-	10
Osakkeet ja osuudet	0	-	0	-	-	-	-	-	-	-	-	-	-	0
Vapaa-ajan asunnot	0	-	0	-	-	-	-	-	-	-	-	-	-	0
3 Julkisyhteisöt	28	-	21	-	-	2	-	5	-	43	14	28	-	71
Asuinrakennukset	28	-	21	-	-	2	-	5	-	20	14	6	-	48
Osakkeet ja osuudet	-	-	-	-	-	-	-	-	-	23	-	23	-	23
Vapaa-ajan asunnot	-	-	-	-	-	-	-	-	-	-	-	-	-	-
4 Voittoa tavoittelemattomat yht.	948	-	310	37	34	377	33	156	-	793	737	56	-	1741
Asuinrakennukset	913	-	289	37	33	365	33	156	-	789	733	56	-	1702
Osakkeet ja osuudet	34	-	21	0	1	12	-	-	-	4	4	-	-	38
Vapaa-ajan asunnot	1	-	1	0	1	-	-	-	-	-	-	-	-	1
5 Kotitaloudet	5280	3	2939	380	1906	18	24	1	9	141	-	141	-	5421
Asuinrakennukset	2921	2	1404	234	1262	7	13	-	-	101	-	101	-	3022
Osakkeet ja osuudet	2104	1	1391	132	549	11	10	1	9	39	-	39	-	2143
Vapaa-ajan asunnot	255	-	145	14	95	0	1	-	-	-	-	-	-	255
1...5 Kaikkiaan	6590	3	3445	442	1991	413	106	181	9	982	758	225	-	7572
Asuinrakennukset	4097	2	1823	289	1325	388	90	180	-	916	754	163	-	5013
Osakkeet ja osuudet	2224	1	1470	140	565	25	14	1	9	66	4	62	-	2290
Vapaa-ajan asunnot	269	-	153	14	101	0	1	-	-	-	-	-	-	269

Kotitalouksien asunto- ja kulutusluottokanta luotonantajasektoreittain neljänneksen lopussa, Milj. mk

Taulu 5.3

Luotonantajasektorit:	2	21	221	222	223	24	25	26	27	3	31	32	33	2...3
Rahoituslaitokset	Suomen Pankki	Liikepankit	Säästöpankit	Osuuspankit	Vakuutuslaitokset	Muut yks.lait.	Muut julk.lait.	Ulkom. rah.lait.	Julkis-yhteisöt	Valtio	Kunnat; valtion varoista	Sosiaaliturvarahastot	Kaikkiaan	
Luotonseajasektorit:														
5 Kotitaloudet	138511	115	78018	6922	43878	1099	7803	241	436	13665	22	13643	-	152176
Asuntoluottokanta:	101665	115	60050	5186	33135	1009	2079	48	44	13665	22	13643	-	115329
Asuinrakennukset	50134	30	25539	3088	19926	385	1160	-	5	8657	20	8637	-	58791
Osakkeet ja osuudet	49539	85	33146	2024	12700	622	901	23	38	5007	2	5006	-	54546
Vapaa-ajan asunnot	1991	-	1364	74	508	3	17	25	0	-	-	-	-	1991
Kulutusluottokanta:	36846	-	17968	1736	10743	89	5725	193	392	0	0	-	-	36847
Opinnot	11400	-	7008	523	3868	0	0	-	-	0	0	-	-	11400
Kulutusluotot	25447	-	10960	1213	6875	89	5724	193	392	-	-	-	-	25447
51 Elinkeinonharjoittajien kotital.	9092	-	2954	612	5190	28	292	10	6	-	-	-	-	9092
Asuntoluottokanta:	6097	-	1822	349	3821	20	85	-	-	-	-	-	-	6097
Asuinrakennukset	4705	-	1232	292	3094	20	67	-	-	-	-	-	-	4705
Osakkeet ja osuudet	1166	-	445	49	654	1	17	-	-	-	-	-	-	1166
Vapaa-ajan asunnot	226	-	145	7	73	-	1	-	-	-	-	-	-	226
Kulutusluottokanta:	2994	-	1132	263	1369	7	207	10	6	-	-	-	-	2994
Opinnot	99	-	20	5	74	0	-	-	-	-	-	-	-	99
Kulutusluotot	2896	-	1112	258	1295	7	207	10	6	-	-	-	-	2896
54 Paikansaajakotitaloudet	116450	115	67230	6019	33867	1071	7491	231	426	13443	21	13422	-	129894
Asuntoluottokanta:	89492	115	54584	4681	27057	989	1974	48	44	13443	21	13422	-	102935
Asuinrakennukset	43176	30	23188	2714	15785	366	1087	-	5	8436	19	8416	-	51611
Osakkeet ja osuudet	44650	85	30234	1903	10874	621	872	23	38	5007	2	5006	-	49657
Vapaa-ajan asunnot	1667	-	1161	63	399	3	15	25	0	-	-	-	-	1667
Kulutusluottokanta:	26958	-	12647	1338	6810	82	5517	183	382	0	0	-	-	26959
Opinnot	5735	-	3467	434	1834	0	0	-	-	0	0	-	-	5735
Kulutusluotot	21223	-	9180	904	4975	82	5517	183	382	-	-	-	-	21223
59 Muut kotitaloudet	12970	-	7833	291	4821	0	20	0	4	222	0	221	-	13191
Asuntoluottokanta:	6075	-	3644	156	2256	0	19	-	-	222	0	221	-	6297
Asuinrakennukset	2253	-	1118	81	1048	-	6	-	-	222	0	221	-	2474
Osakkeet ja osuudet	3724	-	2467	71	1172	0	13	-	-	-	-	-	-	3724
Vapaa-ajan asunnot	99	-	58	4	36	-	1	-	-	-	-	-	-	99
Kulutusluottokanta:	6894	-	4190	135	2564	-	1	0	4	-	-	-	-	6894
Opinnot	5566	-	3522	84	1960	-	-	-	-	-	-	-	-	5566
Kulutusluotot	1328	-	668	51	604	-	1	0	4	-	-	-	-	1328

	2	21	221	222	223	24	25	26	27	3	31	32	33	2...3
Luotonantajasektori:	Raholitus- laitokset	Suomen Pankki	Lilke- pankit	Säästö- pankit	Osuus- pankit	Vakuutus- laitokset	Muut yks. rah.lait.	Muut julk. rah.lait.	Ulkom. rah.lait.	Julkis- yhteisöt	Vaitto	Kunnat; valtion varoista	Sosiaali- turva- rahasot	Kaikkiaan
Luotonantajasektorit:														
5 Kotitaloudet	11595	3	4061	585	2883	22	3492	226	322	141	-	141	-	11735
Asuntoluotot:	5280	3	2939	380	1906	18	24	1	9	141	-	141	-	5421
Asuinrakennukset	2921	2	1404	234	1262	7	13	-	-	101	-	101	-	3022
Osakkeet ja osuudet	2104	1	1391	132	549	11	10	1	9	39	-	39	-	2143
Vapaa-ajan asunnot	255	-	145	14	95	0	1	-	-	-	-	-	-	255
Kulutusluotot:	6314	-	1122	205	977	4	3468	225	313	-	-	-	-	6314
Opinnot	127	-	79	7	42	-	-	-	-	-	-	-	-	127
Kulutusluotot	6187	-	1044	198	935	4	3468	225	313	-	-	-	-	6187
51 Elinkeinoharjoittajien kotital.	636	-	156	51	339	-	87	0	3	-	-	-	-	636
Asuntoluotot:	281	-	74	18	187	-	1	-	-	-	-	-	-	281
Asuinrakennukset	199	-	47	12	140	-	1	-	-	-	-	-	-	199
Osakkeet ja osuudet	58	-	19	5	34	-	1	-	-	-	-	-	-	58
Vapaa-ajan asunnot	24	-	9	1	14	-	0	-	-	-	-	-	-	24
Kulutusluotot:	356	-	82	33	152	-	86	0	3	-	-	-	-	356
Opinnot	1	-	1	0	1	-	-	-	-	-	-	-	-	1
Kulutusluotot	354	-	81	33	151	-	86	0	3	-	-	-	-	354
54 Palkansaajakotitaloudet	10322	3	3587	503	2260	22	3404	226	317	140	-	140	-	10463
Asuntoluotot:	4626	3	2657	345	1572	18	22	1	9	140	-	140	-	4767
Asuinrakennukset	2553	2	1279	212	1041	7	12	-	-	101	-	101	-	2654
Osakkeet ja osuudet	1858	1	1249	121	457	11	9	1	9	39	-	39	-	1897
Vapaa-ajan asunnot	215	-	128	12	74	0	1	-	-	-	-	-	-	215
Kulutusluotot:	5696	-	931	159	688	4	3382	225	308	-	-	-	-	5696
Opinnot	50	-	33	6	12	-	-	-	-	-	-	-	-	50
Kulutusluotot	5646	-	898	153	676	4	3382	225	308	-	-	-	-	5646
59 Muut kotitaloudet	636	-	318	31	284	-	1	-	3	0	-	0	-	636
Asuntoluotot:	373	-	208	18	146	-	0	-	-	0	-	0	-	373
Asuinrakennukset	169	-	77	10	81	-	0	-	-	0	-	0	-	169
Osakkeet ja osuudet	188	-	123	7	57	-	0	-	-	-	-	-	-	188
Vapaa-ajan asunnot	16	-	8	1	8	-	-	-	-	-	-	-	-	16
Kulutusluotot:	263	-	110	13	138	-	0	-	3	-	-	-	-	263
Opinnot	76	-	45	1	30	-	-	-	-	-	-	-	-	76
Kulutusluotot	187	-	64	12	108	-	0	-	3	-	-	-	-	187

SVT Suomen Virallinen Tilasto
Finlands Officiella Statistik
Official Statistics of Finland

Rahoitus 1995: 33
Finansiering
Financing

Tiedustelut – Förfrågningar – Inquiries:

Eero Savolainen
Kerttu Helin
(90) 17 341

Luottokannasta on lisäksi saatavissa tietoja luotonantajaryhmien luottojen jakaantumisesta sektoreille ja toimialoille vaademuodoittain. Tiedot tuotetaan tiedonkeruulomakkeen tarkkuudella vuosineljänneksittäin. Luotonantajaryhmät ovat samat kuin julkaisussa, mutta vaademuodot ovat tarkemmat.

RT-monistesarja 4; hinta 100 markkaa

Tiedustelut: **Eero Savolainen (90-17343539)**
Kerttu Helin (90-17343354)