

Tukku- ja vähittäiskauppa 1996

Parti- och detaljhandeln
Maaliskuu - Mars

SVT

Kauppa 1996:6
Handel
Trade

3.6.1996

Kotimaankaupan vuoden 1996 ensimmäinen neljännes päättyi vaisuun maaliskuuhun

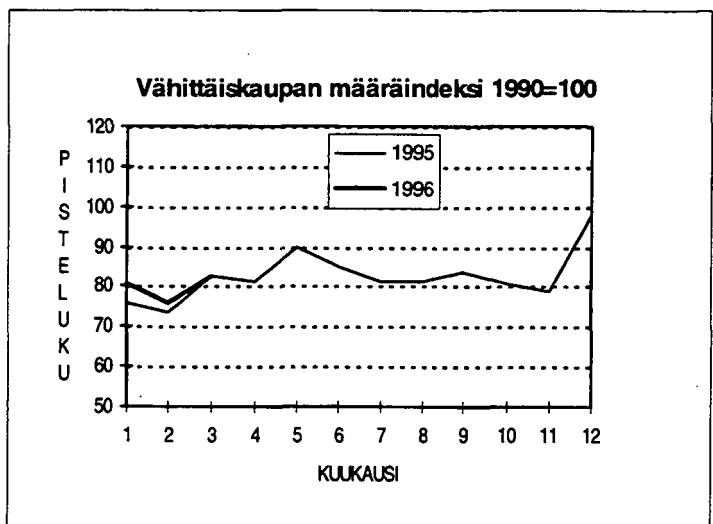
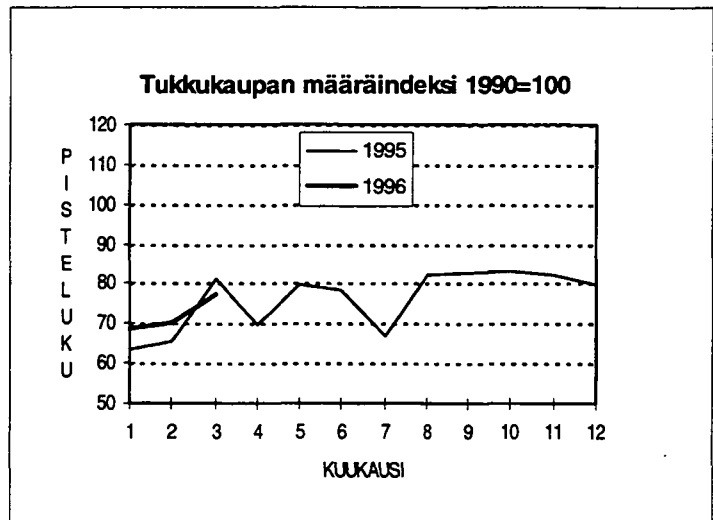
Tukkukaupan myynnin määrä oli maaliskuussa 4,6 prosenttia ja vähittäiskaupan myynnin määrä 0,1 prosenttia pienempi kuin vuoden 1995 maaliskuussa. Myynnin arvonlisäveroton arvo laski tukkukaupassa 4,2 prosenttia, mutta vähittäiskaupassa nousua oli 0,3 prosenttia. Myyntilukuja pienensi se, että tämän vuoden maaliskuussa oli kaksi arkipäivää vähemmän kuin viime vuoden maaliskuussa. Ensimmäisen vuosineljänneksen myyntimäärät nousivat 2,8 prosenttia tukkukaupassa ja 3,1 prosenttia vähittäiskaupassa verrattuna vuoden 1995 vastaavaan ajanjaksoon. Luvut ovat Tilastokeskuksen ennakkotietoja.

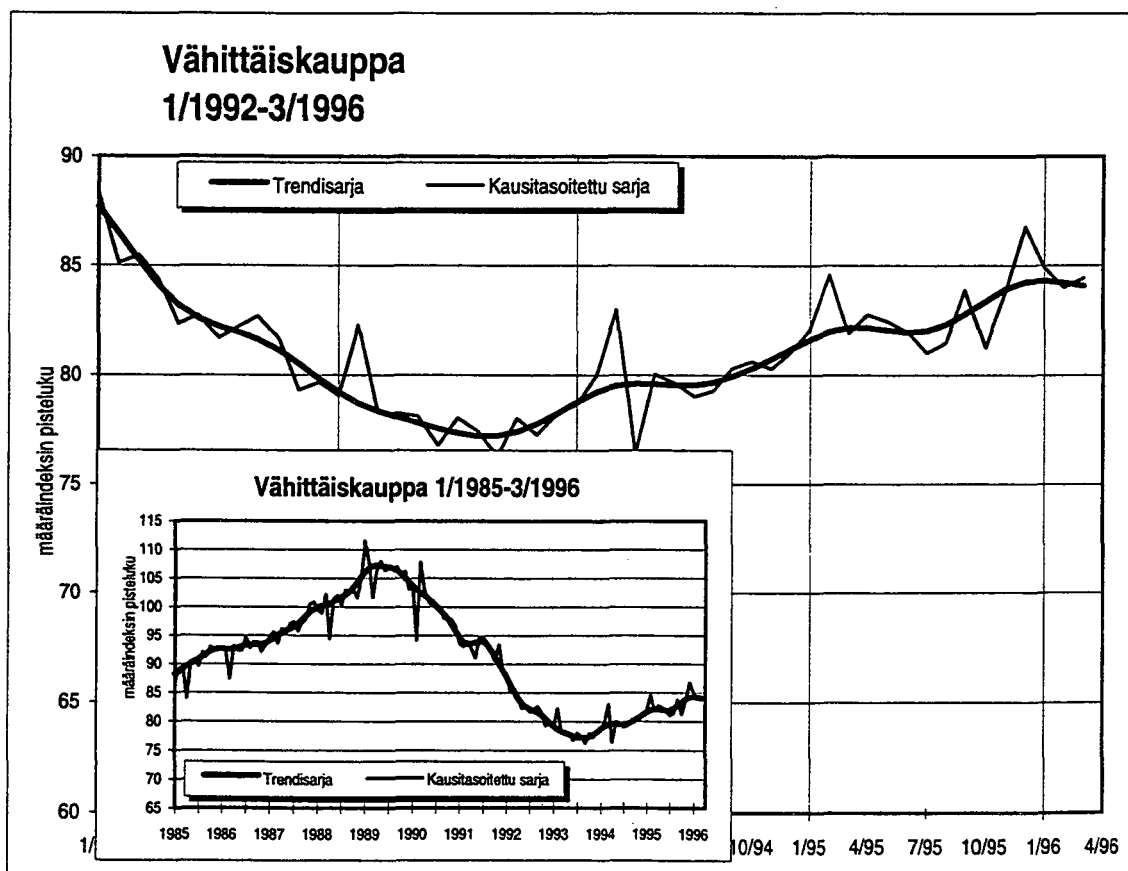
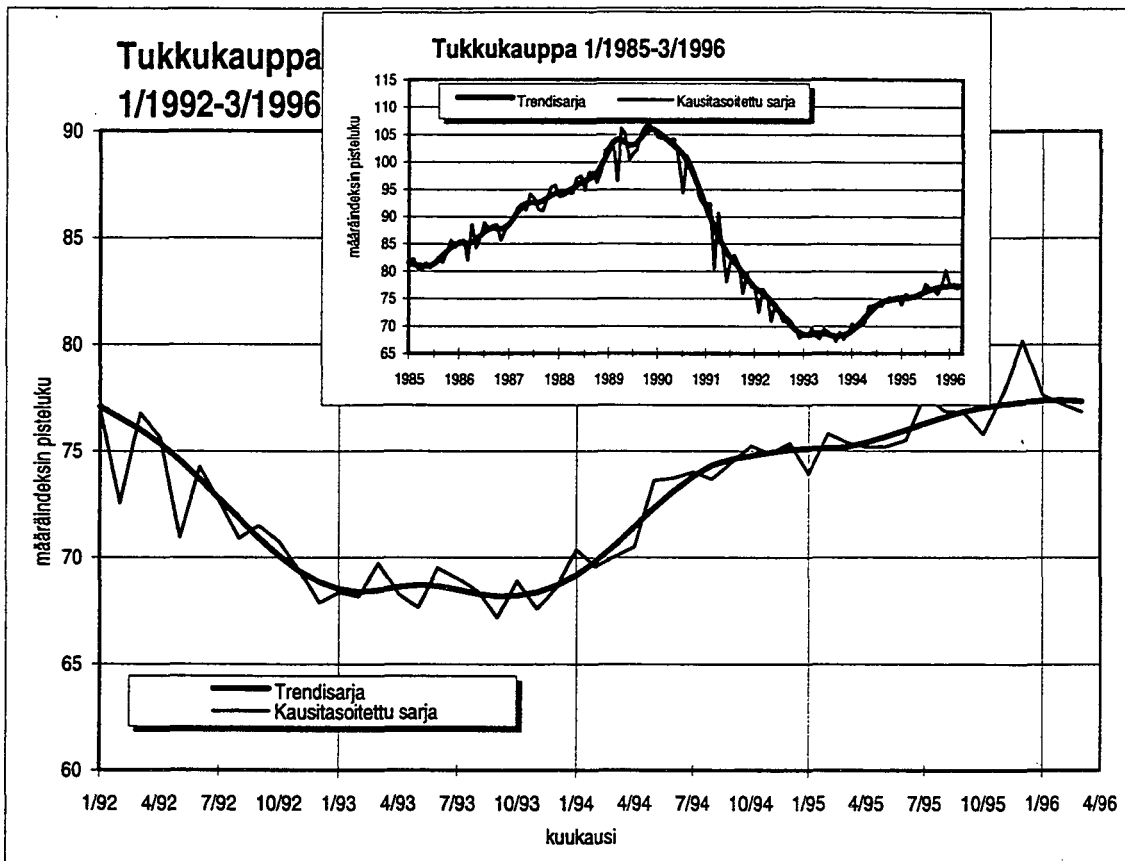
Alkuvuonna hitaasti kasvanut teollisuustuotanto on hillinnyt myös tukkukaupan kehitystä. Lähes kaikkien tukkukaupan toimialojen myyntimäärät laskivat maaliskuussa. Myyntimääräänsä kasvatti ainoastaan autotukku yhdeksällä prosentilla. Vaikka polttoainetukkukaupan myynti laski seitsemän prosenttia, kertyi myyntimarkkoja toimialalle vuoden 1995 maaliskuuta enemmän. Tämä johtui hinnannoususta, joka aiheutui bensiinin vuodenvaihteen veronkorotuksesta ja maailmanmarkkinahinnan kallistumisesta. Yleistukkukauppa sekä rauta- ja rakennustarviketukku laskivat kumpikin vajaat kahdeksan prosenttia. Koko viime ja tämän vuoden nousussa ollut investointitavaroiden tukkukauppa laski lähes kolme prosenttia.

Autojen vähittäiskauppa nousi maaliskuussa kuusi prosenttia ja koko ensimmäisellä vuosineljänneksellä 13 prosenttia. Vähittäiskaupassa alkoholijuomien ja kemikaalituotteiden myynnit laskivat eniten, kumpikin yhdeksän prosenttia. Alkoholikauppaa on koko alkuvuonna laskenut päivämatoilta tuodut verottomat alkoholijuomat. Rauta- ja rakennustarvikkeiden kauppa laski yli kuusi prosenttia. Valokuvaus-, optisen ja terveydenhoitoalan kaupan myynti lisääntyi eniten, lähes kahdeksan prosenttia.

Tavaratalojen, supermarketien ja kioskien myynnit säilyivät viime vuoden tasolla. Pienempien päivittäistavara-kauppojen ja ruokatavaroiden erikoismyymälöiden myynti laski kolme prosenttia.

Enligt Statistikcentralens förhandsuppgifter minskade försäljningsvolymen i mars 1996 med 4,6 procent inom partihandeln och med 0,1 procent inom detaljhandeln jämfört med mars året förut. Under perioden januari-mars var ändringen av försäljningsvolymen 2,8 procent inom partihandeln och 3,1 procent inom detaljhandeln.





TUKKUKAUPAN MYYNTI - PARTIHADELNEN FÖRSÄLJNING

MAALISKUU 1996 - MARS 1996	MYYNTI MMK FÖRSÄLJNING		INDEXIT - INDEX (1990=100)		MUUTOKSET %:NA - FÖRÄNDRINGAR I %					
	ILMAN ALV - EXKL. MOMS	MMK	ARVO VÄRDE	MÄÄRÄ VOLYM	ARVO - VÄRDE ED.V.-FG.AR ED.KK FG.MAN	MÄÄRÄ - VOLYM ED.V.-FG.AR ED.KK FG.MAN				
TOIMIALA - NÄRINGSRESEN	MAALIS MARS	TAMMI- MAALIS JAN-MARS	MAALIS MARS	MAALIS MARS	MAALIS MARS	MAALIS MARS				
KOKO TUKKUKAUPPA	18 417.9	51 494.9	85.1	77.4	-4.2	2.9	10.1	-4.6	2.8	10.7
HELA PARTIHADELNEN										
4110 YLEISTUKKUKAUPPA ALLMAN PARTIHADELNEN	2 843.5	7 889.9	62.2	59.2	-8.3	-2.3	9.6	-7.6	-1.2	9.8
4120 RAVINTO- JA NAUTINTOAINETUKKU HANDEL MED LIVS- OCH NJUTNINGSM	3 080.6	8 382.5	103.1	109.8	-8.5	0.7	11.1	-6.1	4.4	11.4
4130 TEKSTIILI, VAATE JA NAHKAT.TUK HANDEL MED TEXTIL, KLÄDER OCH L	342.2	865.2	87.8	77.4	-14.5	-12.3	39.6	-14.8	-12.5	39.3
4140 RAUTA- JA RAKENNUSARVIKETUKKU HANDEL MED JÄRN- OCH BYGGNADSV	1 224.8	3 564.5	72.6	64.9	-7.9	-4.6	6.8	-7.7	-4.4	6.6
4150 SÄHKÖ- JA KODINTEKNIKAN TUKKU HANDEL MED ELARTIKLAR OCH HUSH	871.3	2 604.6	93.9	84.4	-2.2	3.8	-8.8	-1.9	3.8	-9.1
4161 POLTTOAINETUKKUKAUPPA BRÄNSLEPARTIHADELNEN	1 678.4	4 867.0	116.7	83.9	0.3	4.9	-1.5	-6.9	-2.1	-1.1
4164 RAAKA-AINETUKKUKAUPPA PARTIHADELNEN MED RAVAROR	836.7	2 219.1	106.4	102.2	-10.4	-7.7	23.6	-10.1	-9.0	26.0
4170 KONEIDEN JA MUIDEN PÄÄMÄTÄV.T HANDEL MED MASKINER O. KAPITAL	4 177.8	11 146.4	71.4	65.3	-2.6	8.5	22.9	-2.6	9.1	22.3
4190 MUU TUKKUKAUPPA ANNAN PARTIHADELNEN	1 874.5	5 439.2	115.9	97.6	-0.6	6.7	9.3	-1.9	5.3	9.2
4510 MOOTTORIAJON, JA NIIDEN OSIEN HANDEL MED MOTORFORDON, -DELAR	1 488.2	4 526.4	107.5	84.9	10.3	12.4	-1.6	9.0	11.0	-1.7

VÄHITTÄISKAUPAN MYYNTI - DETALJHANDELNS FÖRSÄLJNING

	MYYNTI MMK FÖRSÄLJNING		INDEXIT - INDEX (1990=100)		MUUTOKSET %:NA - FÖRÄNDRINGAR I %					
	ILMAN ALV - EXKL. MOMS	MMK	ARVO VÄRDE	MÄÄRÄ VOLYMI	ARVO - VÄRDE	MÄÄRÄ - VOLYMI				
MAALISKUU 1996 - MARS 1996	MAALIS MARS	MAALIS MARS	MAALIS MARS	MAALIS MARS	ED.V.-FG.AR ED.KK FG.MAN	ED.V.-FG.AR ED.KK FG.MAN				
TOIMIALA - NÄRINGSREN										
	MAALIS MARS	TAMMI- MAALIS JAN-MARS	MAALIS MARS	MAALIS MARS	TAMMI- MAALIS JAN- MARS	TAMMI- MAALIS JAN- MARS				
KOKO VÄHITTÄISKAUPPA HELA DETALJHANDELN	11 652.7	33 760.4	95.0	82.6	0.3	3.5	9.2	-0.1	3.1	8.8
4310 TAVARATALOKAUPPA VARUHUSHANDEL	1 368.2	3 931.6	105.7	97.2	-0.1	2.6	11.1	0.0	3.3	9.8
4321 SUPERMARKETTIKAUPPA SUPERMARKETHANDEL	1 429.9	3 859.7	117.2	112.7	-1.0	-0.6	14.9	-0.3	0.6	14.2
4322 PÄIVITTÄISTAVAR. YLEISVÄH.KAUPPA ALLMÄN DETALJHANDEL MED DAGL. VAR	1 652.4	4 825.3	91.4	87.8	-3.3	-1.4	2.3	-2.7	-0.1	1.7
4330 PÄIVITTÄISTAVAR. ERIKOISVÄH.KAUPP SPECIAL DETALJHANDEL MED DAGL. VA	91.7	272.2	78.6	82.5	-5.7	-2.4	-0.3	-3.3	0.9	-0.8
4337 KIOSKIKAUPPA KIOSKHANDEL	144.9	386.5	94.0	83.6	2.0	-0.5	24.5	-0.2	-2.2	24.0
4340 ALKOHOLIJUOMIEN KAUPPA HANDEL MED ALKOHOLDRYCKER	386.6	1 050.4	50.2	44.2	-9.3	-7.9	11.2	-9.5	-8.1	11.2
4350 TEKSTIILIIEN JA VAATTEIDEN VK. TEXTIL OCH BEKLÄNADSDETALJHANDEL	584.3	1 605.0	84.5	72.2	4.5	-0.7	22.1	3.0	-1.0	17.5
4356 JALKINEIDEN VÄHITTÄISKAUPPA SKODETALJHANDEL	55.9	166.5	59.7	53.3	1.1	-4.4	6.6	3.3	-0.8	3.9
4370 RAUTA- JA RAKENNUSTARV. VÄH.KAUPP HANDEL MED JÄRN- OCH BYGGVAROR	568.8	1 466.4	64.9	56.8	-5.6	-2.3	16.6	-6.4	-3.4	16.7
4380 SÄHKÖTARV. JA KODINTEKN. VÄH.KAUP HANDEL MED ELART. OCH HUSHÄLLSMAS	422.8	1 412.1	93.1	85.3	-0.4	6.1	-12.4	5.2	11.1	-11.5
4390 SISUSTUSTARVIKKEIDEN VÄH.KAUPPA DETALJHANDEL MED INREDNINGSVAROR	228.5	677.0	70.7	62.8	-1.1	5.9	9.5	-3.8	2.8	9.5
4411 APTEEKIT APOTEKS	505.8	1 530.0	149.2	104.3	1.2	6.6	3.6	-2.8	2.4	3.5
4412 KEMIKAALITUOTTEIDEN VÄHITTÄISKAUP KEMIKALIEVARUDETALJHANDEL	35.2	119.4	81.0	71.8	-11.0	1.0	-16.1	-8.9	2.5	-15.0

VÄHITTÄISKAUPAN MYYNTI - DETALJHANDELNS FÖRSÄLJNING

	MYYNTI MMK FÖRSÄLJNING MMK ILMAN ALV - EXKL. MOMS		INDEXIT - INDEX (1990=100)		MUUTOKSET %:NA - FÖRÄNDRINGAR I %					
	MAALIS MARS	TAMMI- MAALIS JAN-MARS	ARVO VÄRDE	MÄÄRÄ VOLYMI	ARVO - VÄRDE ED.V.-FG.ÄR ED.KK FG.MÄN	MÄÄRÄ - VOLYMI ED.V.-FG.ÄR ED.KK FG.MÄN				
MAALISKUU 1996 - MARS 1996										
TOIMIALA - NÄRINGSRE										
4420 KIRJOJEN JA TOIMISTOTARV. VÄH.KAU HANDEL MED BÖCKER OCH BYRAVAROR	185.7	555.0	93.0	84.8	3.9	2.3	9.7	1.9	1.3	10.0
4430 KULTASEPÄNTEOSTEN JA KELLOJEN VÄH HANDEL MED GULDSMEDSVAROR OCH UR	67.4	201.5	80.2	71.1	-4.4	2.2	7.7	-2.7	4.8	7.7
4440 VALOK.,OPTISEN JA TERV.H.ALAN V.K HANDEL MED FOTO-,OPT.-,HÄLSÖVÄRDS	134.5	378.0	79.6	76.6	5.8	4.1	15.0	7.8	5.9	16.2
4450 KUKKIEN JA PUUTARHA-ALAN VÄH.KAUP HANDEL MED BLOMSTER OCH TRÄDGÅRDS	63.7	172.2	75.2	66.6	0.4	-3.1	13.1	-3.0	-6.4	14.1
4460 URHEILUTARV. JA VENEIDEN VÄH.KAUP HANDEL MED SPORTARTIKLAR OCH BÅTA	171.6	481.8	100.7	85.1	4.2	3.3	12.9	2.2	2.8	9.0
4480 MUU VÄHITTÄISKAUPPA ANNAN DETALJHANDEL	63.5	186.7	57.3	56.6	2.4	3.2	-15.0	4.9	5.9	-14.6
4520 MOOTTORIAJON. JA N. OSIEN VÄH.KAU HANDEL MED MOTORFORDON, -DELAR	2 505.3	7 705.0	108.9	85.4	5.1	13.6	12.9	6.1	13.2	14.2
4530 HUOLTAMOTOIMINTA SERVICESTATIONSVERKSAMHET	986.0	2 778.0	102.5	76.9	2.2	3.7	5.5	-3.3	-1.4	5.5

SVT

PMM
Sopimus
00100/617

SVT *Suomen Virallinen Tilasto*
Finlands Officiella Statistik
Official Statistics of Finland

Kauppa 1996:6
Handel
Trade

Tiedustelut - Förfrågningar - Inquiries:

Petri Vänttinen
Aila Kovanen
Eeva Immonen
(90) 17 341