

F1 3.6

BIDRAG TILL FINLANDS OFFICIELA STATISTIK.

VII.

D.

BANK-STATISTIK.

[SUOMEN PANKKI]

FINLANDS BANK, PRIVATBANKERNA, HYPOTEKSINRÄTTNINGARNA, POSTSPARBANKEN OCH SPARBANKERNA.

JANUARI 1912.

PUBLICERAD AF FINANSEXPEDITIONEN I KEJSERLIGA SENATEN
FÖR FINLAND.

HELSINGFORS, 1912.

KEJSERLIGA SENATENS TRYCKERI.

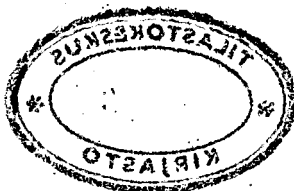


Tab. 1 a) Finlands Banks

1	2	3	
Aktiva.			
<i>Vabuta för sedelutgifning.</i>			
Metallisk kassa:			
myntadt guld: finskt	19,082,600	—	
» » ryske och utländskt	6,079,121	25	
omyntadt guld	9,136,199	63	
guld å myntverket	1,200,011	11	¹⁾ 35,497,931 99
Finskt silfvermynt	2,657,849	75	
Banksedlar och kuponger i utländskt mynt	471,111	62	
Obligationer i utländskt mynt	24,714,319	86	
Kontokuranter i utlandet	77,522,885	98	
Växlar i utländskt mynt, i portfölj	5,419,380	97	²⁾ 110,785,548 18
(Summa Fmk 146,283,480: 17).			
<i>Öfriga tillgångar:</i>			
Växlar i finskt mynt, i portfölj	67,288,961	14	
Hypotekslån	25,780,286	99	
Primitiva lån	—	—	
Kassakreditiv	3,607,408	25	³⁾ 96,676,656 88
Omyntadt silfver	15,381	27	
Silfver å myntverket	—	—	
Kopparmynt	97,363	73	
Obligationer i finskt mynt	621,069	—	
Växlar i utländskt mynt, protesterade	—	—	
» i finskt mynt, protesterade	28,290	48	
Bankfastigheter	2,546,175	33	
Inventarier	100	—	
Diverse räkningar	8,211	84	⁴⁾ 3,316,591 65
Summa aktiva Fmk			246,276,728 20

Den 15 December
1911.Den 14 Januari
1911.

¹⁾ Motsvarande tal utgjorde	35,267,243: 52	22,200,204: 86
²⁾ » » »	156,315,552: 31	114,787,170: 24
³⁾ » » »	94,502,104: 25	90,643,958: 19
⁴⁾ » » »	3,246,016: 57	3,263,046: 54



ställning den 15 januari 1912.

4	5	6	
Passiva.			
<i>Egna fonder och vinstmedel:</i>			
Grundfond	25,000,000	—	
Reservfond	59,117,129	57	
Odisponerade vinstmedel	8,610,669	94	¹⁾ 92,727,799 51
<i>Vid anfordran betalbara förbindelser:</i>			
Utelöpande sedlar	117,829,262	—	
» postremissväxlar	561,951	66	
» invisningar på kontoret i S:t Petersburg ..	8,012	03	
Innestående på upp- och afskrifningsräkning:			
med statsverket	27,540,238	38	
med andra	6,216,871	73	
Kontokuranter i utlandet	698,517	04	
För statslåneannuiteter innestående	—	—	
Diverse räkningar	595,917	90	
På inkassoväxlar uppburet	98,157	95	²⁾ 153,548,928 69
<i>Sedelutgifningsrätt:</i>			
Valuta för sedelutgifning 146,283,480: 17			
Därutöver äger banken			
utgifva sedlar för <u>40,000,000: —</u>	186,283,480: 17		
Afgår: vid anfordran be-			
talbara förbindelser .. 153,548,928: 69			
på beviljade kassakre-			
ditiv innestående <u>1,721,291: 75</u>	155,270,220: 44		
Obegagnad sedelutgifningsrätt.... Fmk ³⁾ 31,013,259: 73			
Summa passiva Fmk			246,276,728 20

Den 15 December
1911.Den 14 Januari
1911.

¹⁾ Motsvarande tal utgjorde	91,293,323: 66	84,110,532: 71
²⁾ » » »	198,037,592: 99	146,783,847: 12
³⁾ » » »	31,550,012: 90	28,288,292: —

Tab. 1 b) Finlands Banks

1	2	3	
Aktiva.			
<i>Valuta för sedelutgifning.</i>			
Metallisk kassa:			
myntadt guld: finskt	6,933,620	—	
» » ryskskt och utländskt	6,150,448	50	
omyntadt guld	8,095,273	66	
guld å myntverket	2,222,481	95	¹⁾ 23,401,824 11
Finskt silfvermynt.....	2,685,178	—	
Banksedlar och kuponger i utländskt mynt	530,482	80	
Obligationer i utländskt mynt	24,714,319	86	
Kontokuranter i utlandet	77,742,609	84	
Växlar i utländskt mynt, i portfölj.....	4,929,988	05	²⁾ 110,602,578 05
(Summa Fmk 134,004,402: 16).			
<i>Öfriga tillgångar.</i>			
Växlar i finskt mynt, i portfölj	67,376,780	55	
Hypotekslån	27,214,706	77	
Primitiva lån	—	—	
Kassakreditiv	3,725,481	72	³⁾ 98,316,969 04
Omyntadt silfver	15,381	27	
Silfver å myntverket	—	—	
Kopparmynt	121,653	30	
Obligationer i finskt mynt.....	621,069	—	
Växlar i utländskt mynt, protesterade	—	—	
» i finskt mynt, protesterade.....	34,546	83	
Bankfastigheter	2,546,175	33	
Inventarier	100	—	
Diverse räkningar.....	7,999	46	⁴⁾ 3,346,925 19
Summa aktiva Fmk			235,668,296 39

	Den 30 December 1911.	Den 31 Januari 1911.
¹⁾ Motsvarande tal utgjorde	35,324,546: 90	22,147,242: 96
²⁾ » » »	110,712,300: 65	121,234,118: 98
³⁾ » » »	97,872,307: 92	85,666,740: 65
⁴⁾ » » »	3,481,472: 19	3,301,248: 32

ställning den 31 januari 1912.

4	5	6	
Passiva.			
<i>Egna fonder och vinstmedel:</i>			
Grundfond	25,000,000	—	
Reservfond	59,117,129	57	
Odisponerade vinstmedel	8,990,587	72	¹⁾ 93,107,717 29
<i>Vid anfordran betalbara förbindelser:</i>			
Utelöpande sedlar	108,370,132	—	
» postremissväxlar	446,952	11	
» invisningar på kontoret i St Petersburg ..	6,565	15	
Innestående på upp- och afskrifningsräkning:			
med statsverket	27,357,295	38	
med andra	4,767,221	96	
Kontokuranter i utlandet	814,656	62	
För statslåneannuiteter innestående	—	—	
Diverse räkningar	677,099	77	
På inkassoväxlar uppburet	120,656	11	²⁾ 142,560,579 10
<i>Sedelutgiftningsrätt:</i>			
Valuta för sedelutgiftning 134 004,402: 16			
Därutöver äger banken			
utgifva sedlar för <u>40,000,000: —</u>	174,004,402: 16		
Afgår: vid anfordran be-			
talbara förbindelser .. 142,560,579: 10			
på beviljade kassakre-			
ditiv innestående <u>1,603,218: 28</u>	144,163,797: 38		
Obegagnad sedelutgiftningsrätt.... Fmk ³⁾ 29,840,604: 78			
Summa passiva Fmk			235,668,296 30

Den 30 December
1911.Den 31 Januari
1911.

¹⁾ Motsvarande tal utgjorde	92,532,858: 18	84,548,082: 71
²⁾ » » »	154,857,769: 48	147,801,268: 20
³⁾ » » »	29,331,014: 34	33,987,788: 45

Tab. 2. Privatbankernas ställning

Debet-

1 Bankens namn.	2		3		4		5	
	K a s-				Finskt mynt.		Ryskt mynt	
	Guldmynt.		Öfrigt metal- liskt mynt och sedlar.		Guldmynt.		Öfrigt metal- liskt mynt och sedlar.	
1 Föreningsbanken i Finland	67,540	—	3,193,332	05	20,853	59	127,317	35
2 Kansallis-Osake-Pankki	55,510	—	3,132,981	87	30,986	63	249,182	44
3 Nordiska Aktiebanken för handel och industri	61,550	—	2,465,369	35	20,413	33	104,768	58
4 Wasa Aktiebank	18,190	—	1,169,294	17	976	67	56,500	24
5 Privatbanken i Helsingfors, Aktie- bolag	8,610	—	285,049	94	533	32	475	55
6 Åbo Aktiebank	7,430	—	269,169	19	798	12	9,558	02
7 Suomen Kauppapankki, Osakeyhtiö..	2,600	—	540,525	99	2,653	32	22,168	15
8 Tampereen Osake-Pankki	4,290	—	272,433	75	—	—	10,027	90
9 Nylands Aktiebank	3,550	—	237,694	25	400	—	5,689	36
10 Landtmannabanken, Aktiebolag	1,340	—	231,328	93	213	33	460	10
11 Nykarleby Aktiebank	—	—	204,850	49	—	—	19	31
12 Säästöpankkien Keskus-Osake-Pankki	—	—	3,990	81	—	—	—	—
13 Summa Fmk	230,610	—	12,006,020	70	77,828	31	586,167	—
14 December 1911	263,490	—	14,462,035	54	61,010	49	472,700	31
15 Januari 1911.....	231,210	—	10,817,731	55	81,480	52	359,486	66

vid januari månads utgång 1912.

sidan.

6		7		8		9		10		11		12			
Utländskt mynt.				På upp- och afskrifningsräkning i Finlands Bank, på löpande räkning i andra banker.				Postremissväxlar.				Diverse.		Summa	
Guldmynt.		Öfrigt metalliskt mynt och sedlar.						Finlands Banks.		Privatbankernas.					
35,825	53	155,869	75	134,673	71	—	—	77,512	79	24,080	74	3,837,005	51	1	
20,813	94	135,190	66	935,937	53	2,083	29	203,185	42	11,283	38	4,777,155	16	2	
13,628	77	118,993	75	270,000	—	56	06	88,775	16	3,584	10	3,147,139	10	3	
17,546	05	125,270	59	122,813	28	—	—	45,830	84	1,158	58	1,557,580	42	4	
1,099	20	36,585	05	1,697	96	—	—	23,930	10	—	—	357,981	12	5	
5,321	—	35,608	27	—	—	—	—	35,075	13	—	—	362,959	73	6	
1,194	40	26,873	55	—	—	—	—	99,437	91	1,215	94	696,669	26	7	
468	79	10,610	13	—	—	—	—	14,079	02	—	—	311,909	59	8	
843	29	8,656	57	92,173	72	—	—	—	—	25	25	349,032	44	9	
648	06	9,191	96	297,662	39	—	—	—	—	—	—	540,844	77	10	
1,030	—	8,562	14	—	—	—	—	12,673	87	1,900	—	229,035	81	11	
—	—	—	—	109,000	—	—	—	—	—	—	—	112,990	81	12	
98,419	03	671,412	42	1,963,958	59	2,139	35	600,500	24	43,247	99	16,280,303	72	13	
94,976	27	711,323	15	1,177,133	57	11,445	92	1,163,206	61	17,545	24	18,434,867	10	14	
64,388	19	726,931	16	1,379,912	39	17,160	15	376,221	37	234,111	67	14,288,633	66	15	

Tab. 2. (Forts). Privatbankernas ställ-
Debet-

Bankens namn.	13		14		15		16	
	Utländska korrespon- denter.		Utländska växlar.		Inhemska växlar.		Lån	
1 Föreningsbanken i Finland	5,867,254	49	2,956,848	15	76,301,497	39	66,691,309	80
2 Kansallis-Osake-Pankki	5,809,726	69	5,891,059	29	74,397,111	84	32,544,716	61
3 Nordiska Aktiebanken för handel och industri	3,455,135	29	4,471,802	08	56,822,776	58	37,489,291	43
4 Wasa Aktiebank	1,699,833	—	1,869,647	—	25,754,049	71	17,414,369	64
5 Privatbanken i Helsingfors, Aktie- bolag	346,745	93	763,313	23	12,651,492	84	30,417,554	31
6 Åbo Aktiebank	1,282,990	44	39,425	13	8,452,445	30	5,448,274	01
7 Suomen Kauppapankki, Osakeyhtiö..	1,082,591	50	—	—	5,002,061	94	4,616,887	—
8 Tampereen Osake-Pankki	83,012	95	70,799	87	6,094,850	96	4,690,120	71
9 Nylands Aktiebank	188,498	03	20,559	02	4,921,512	55	3,532,978	73
10 Landtmannabanken, Aktiebolag	114,147	26	14,356	43	1,665,871	72	3,299,770	40
11 Nykarleby Aktiebank	—	—	15,574	60	2,829,494	79	1,302,471	40
12 Säästöpankkien Keskus-Osake-Pankki	—	—	—	—	—	—	2,206,000	—
13 Summa Fmk	19,929,935	58	16,113,384	80	274,893,165	62	209,653,744	04
14 December 1911	23,790,691	25	19,488,968	10	269,329,132	31	203,155,872	53
15 Januari 1911	15,447,011	39	15,825,275	57	266,807,163	37	183,716,205	23

ning vid januari månads utgång 1912.

sidan.

17		18		19		20		21		22		
Kassakreditiv.		Inhemska korrespondenter.		O b l i g a t i o n e r.				Aktier.		Andra bankers depositionsbevis.		
				I utländskt mynt.		I finskt mynt.						
29,642,696	33	31,731,820	73	4,750,801	42	2,439,124	50	1,021,436	—	70,000	—	1
42,056,182	33	13,228,059	71	1,752,563	62	1,156,024	71	2,353,650	92	880,448	30	2
21,773,302	42	31,350,221	10	4,937,118	15	3,024,804	—	235,859	—	222,662	88	3
7,317,599	95	2,926,039	96	785,411	68	774,625	—	222,654	—	2,514	17	4
7,570,959	80	4,935,744	19	254,690	—	3,497,877	—	698,568	—	—	—	5
4,943,712	65	5,284,866	76	—	—	976,000	—	47,050	—	10,606	04	6
7,915,090	47	2,488,595	46	222,120	—	—	—	126,000	—	160,814	93	7
4,669,893	78	698,854	02	1,369,021	27	140,107	50	36,626	—	267,679	46	8
3,060,809	66	—	—	593,685	—	221,675	—	2,000	—	56,701	74	9
1,311,705	55	625,123	99	—	—	101,250	—	58,000	—	—	—	10
751,388	61	5,857	73	—	—	44,250	—	351,270	—	37,195	50	11
—	—	377,774	98	104,799	50	—	—	—	—	350,000	—	12
131,013,341	55	93,652,058	63	14,775,210	64	12,375,737	71	5,153,113	92	2,058,623	02	13
131,245,160	67	90,884,132	23	14,701,604	30	12,633,495	21	5,059,113	92	1,292,525	64	14
126,949,574	06	86,857,426	70	15,241,332	13	10,640,593	80	4,549,373	92	455,912	33	15

Tab. 2: (Forts.). Privatbankernas ställ-
Debet-

	23		24		25		26	
	Afföningar.		Öfriga om- kostnader.		Räntor.		Fastig- För bankända- mål.	
Bankens namn.								
1 Föreningsbanken i Finland	69,171	55	12,494	18	2,393,724	51	3,254,411	01
2 Kansallis-Osake-Pankki	69,637	27	21,459	02	494,703	58	5,228,935	10
3 Nordiska Aktiebanken för handel och industri	80,208	33	15,646	26	1,648,557	99	3,930,000	—
4 Wasa Aktiebank	32,241	65	15,168	16	5,240	76	2,254,000	—
5 Privatbanken i Helsingfors, Aktie- bolag	12,410	—	7,894	65	690,568	64	1,000,000	—
6 Åbo Aktiebank	10,969	31	2,741	93	342,168	94	1,097,296	01
7 Suomen Kauppapankki, Osakeyhtiö..	15,143	28	383	34	264,992	98	—	—
8 Tampereen Osake-Pankki	9,598	32	2,925	86	35,970	58	808,394	89
9 Nylands Aktiebank	8,365	80	2,714	04	212,788	06	400,000	—
10 Landtmannabanken, Aktiebolag	4,710	49	6,041	71	78,224	01	—	—
11 Nykarleby Aktiebank	1,901	67	1,056	96	31,263	31	50,000	—
12 Säästöpankkien Keskus-Osake-Pankki	1,224	60	491	60	263	94	—	—
13 Summa Fmk	315,577	27	89,017	71	6,198,467	30	18,023,037	01
14 December 1911.....	—	—	—	—	5,402,968	36	17,974,081	88
15 Januari 1911	295,646	61	72,976	79	5,962,057	25	16,585,458	25

ning vid januari månads utgång 1912.

sidan.

27		28		29		30		31		32		
heter.		Inventarier.		Diverse räkningar.		Hypoteksafdelningen.		Totala debetsidan.		På kassakreditiven beviljadt belopp.		
Öfriga.												
123,953	95	34,822	78	591,251	06	2,791,949	68	234,581,573	04	34,781,200	—	1
19,644	--	71,418	99	2,626,381	44	—	—	193,378,878	58	49,947,499	08	2
546,000	--	50,000	--	139,507	72	2,878,274	47	176,218,301	80	26,231,280	—	3
22,000	--	29,578	--	90,007	41	—	—	62,772,560	51	8,653,000	—	4
—	--	10,000	--	126,542	92	—	—	63,342,342	63	9,197,700	—	5
102,731	43	55,022	70	290,306	85	—	—	28,749,567	23	5,829,033	—	6
—	--	13,165	65	540	10	—	—	22,605,055	91	9,529,400	—	7
—	--	21,052	78	193,883	29	—	—	19,504,701	83	5,544,000	—	8
—	--	5,000	--	15,879	92	—	—	13,597,199	99	3,529,595	—	9
—	--	34,247	36	45,878	24	—	—	7,900,171	93	1,690,400	—	10
—	--	6,000	--	—	—	—	—	5,656,760	38	822,000	—	11
—	--	8,591	09	1,335	80	—	—	3,163,472	32	—	—	12
814,329	38	338,899	35	4,121,514	75	5,670,224	15	831,470,586	15	155,755,107	08	13
814,206	93	303,933	32	1,753,638	82	5,741,389	82	822,005,782	39	156,398,966	22	14
616,950	—	314,023	64	2,037,956	98	1,993,438	61	768,657,510	29	149,304,975	78	15

Tab. 2. (Forts.) Privatbankernas ställ-
Kredit-

1		2		3		4	
Bankens namn.		Aktiekapital.		Reservfonder..		Pensionsfond.	
1	Föreningsbanken i Finland	27,000,000	—	10,601,310	62	825,363	98
2	Kansallis-Osake-Pankki	10,000,000	—	11,450,000	—	497,036	28
3	Nordiska Aktiebanken för handel och industri	15,000,000	—	11,250,000	—	1,190,359	02
4	Wasa Aktiebank	5,000,000	—	4,600,000	—	233,640	40
5	Privatbanken i Helsingfors, Aktie- bolag	6,000,000	—	4,200,000	—	99,475	—
6	Åbo Aktiebank	4,000,000	—	1,500,000	—	—	—
7	Suomen Kauppapankki, Osakeyhtiö..	4,000,000	—	370,970	63	—	—
8	Tampereen Osake-Pankki	3,000,000	—	500,000	—	—	—
9	Nylands Aktiebank	2,000,000	—	1,450,000	—	85,000	—
10	Landtmannabanken, Aktiebolag	1,000,000	—	589	74	—	—
11	Nykarleby Aktiebank	600,000	—	165,000	—	—	—
12	Säästöpankkien Keskus-Osake-Pankki	500,000	—	9,415	50	—	—
13	Summa Fmk	78,100,000	—	46,097,286	49	2,930,874	68
14	December 1911	78,100,000	—	46,094,994	47	2,930,874	68
15	Januari 1911	75,800,000	—	42,814,740	87	2,767,996	53

ning vid januari månads utgång 1912.

sidan.

5		6		7		8		9		
Odisponerade vinstmedel.		Depositions- räkning.		Sparkasseräk- ning.		Löpande räkning.		Postremissväxlar.		
4,910,056	97	168,060,209	69	—	—	9,047,670	24	1,278,918	55	1
3,063,148	67	139,454,397	02	13,970,856	90	8,812,186	37	957,092	31	2
2,746,267	29	117,668,054	94	—	—	8,689,983	61	1,014,607	49	3
594,897	13	48,072,446	96	—	—	3,307,379	17	262,148	88	4
1,909,223	13	22,706,277	16	15,889,581	32	2,771,493	85	42,901	69	5
781,224	60	13,839,354	19	1,404,829	25	1,612,100	96	205,051	56	6
311,250	27	14,109,519	36	1,047,930	29	1,661,772	87	176,038	35	7
381,560	69	11,697,062	19	991,132	75	773,254	38	110,446	35	8
254,355	99	7,507,241	49	1,625,668	28	379,929	16	43,910	16	9
37,508	89	5,153,183	09	869,749	83	637,126	94	79,267	42	10
52,075	04	4,245,883	32	504,772	81	43,704	80	8,031	13	11
22,087	08	2,605,721	15	—	—	—	—	—	—	12
15,063,655	75	555,119,350	56	36,304,521	43	37,736,602	35	4,178,413	89	13
15,080,695	98	545,665,826	07	36,054,327	36	35,873,886	73	5,705,201	96	14
14,477,748	23	517,940,236	65	33,460,539	25	33,794,272	33	3,882,691	59	15

Tab. 2. (Forts.) Privatbankernas ställ-
Kredit-

Bankens namn.	10		11		12	
	Korrespondenter.				Rediskonterade växlar.	
	Utländska.		Inhemska.			
1 Föreningsbanken i Finland	3,462,918	54	3,289,264	26	—	—
2 Kansallis-Osake-Pankki	1,492,181	19	2,312,423	67	—	—
3 Nordiska Aktiebanken för handel och in- dustri	3,115,733	19	10,372,154	93	—	—
4 Wäsa Aktiebank	93,858	68	140,647	25	—	—
5 Privatbanken i Helsingfors, Aktiebolag ..	137,543	38	5,839,293	78	1,786,516	08
6 Åbo Aktiebank	797,359	63	1,639,238	30	2,676,482	23
7 Suómen Kauppapankki, Osakeyhtiö	388,853	09	29,726	09	—	—
8 Tamperéen Osake-Pankki	166,904	03	1,075,543	03	410,159	03
9 Nylands Aktiebank	—	—	—	—	—	—
10 Lándtmannabanken, Aktiebolag	—	—	38,134	45	—	—
11 Nykarleby Aktiebank	—	—	—	—	—	—
12 Säästöpankkien Keskus-Osake-Pankki	—	—	25,026	48	—	—
13 Summa Fmk	9,655,356	73	24,761,452	24	4,873,157	34
14 December 1911	11,807,283	94	23,238,382	54	5,498,669	76
15 Januari 1911	12,132,823	43	14,339,740	19	5,608,909	12

1) Häraf bankens utelöpande egna sedlar Fmk 29,980: —.

2) Häraf aktieemissionsräkning Fmk 1,698,650: —.

ning vid januari månads utgång 1912.

sidan.

13		14		15		16		17		18		19	
L & n.				Outtagna dividender.	Räntor och provisioner.	Diverse räk- ningar.	På inkasso- växlar upp- buret.	Totala kredit- sidan.					
Mot bank- fastigheter.		Öfriga.											
--	--	2,760,000	--	6,439	2,878,946	75	140,279	07	320,195	37	234,581,573	04	1
--	--	--	--	6,939	778,558	82	139,091	09	444,967	26	193,378,878	58	2
--	--	500,000	--	21,377	2,234,608	52	2,025,891	73	389,264	08	176,218,301	80	3
--	--	--	--	120	326,156	17	55,046	95	86,218	92	62,772,560	51	4
268,353	48	1,000,000	--	323	688,405	10	902	87	2,047	79	63,342,342	63	5
--	--	--	--	586	278,668	31	--	--	14,672	20	28,749,567	23	6
--	--	200,000	--	7,631	212,186	30	78,971	63	10,206	03	22,605,055	91	7
67,007	39	203,800	--	2,304	--	--	119,668	60	5,859	39	19,504,701	83	8
--	--	--	--	56	246,644	01	187	29	4,207	61	13,597,199	99	9
--	--	--	--	--	83,736	90	--	--	374	67	7,900,171	93	10
--	--	--	--	881	36,412	28	--	--	--	--	5,656,760	38	11
--	--	--	--	1,144	78	11	--	--	--	--	3,163,472	32	12
335,360	87	4,663,800	--	47,800	7,764,401	27	2,560,039	23	1,278,513	32	831,470,586	15	13
335,360	87	4,345,800	--	48,991	6,652,449	73	2,608,130	84	1,964,905	96	822,005,782	39	14
338,899	75	1,435,100	--	41,010	7,872,881	65	693,634	39	1,256,285	81	768,657,510	29	15

Tab. 3. Privatbankernas protesterade växlar samt på januari månad

1 Bankens namn.	2 3 4 5 6 7 8 9 Protesterade växlar.											
	Inhemsk a.						Utländska.					
	Under månaden protesterade.			Vid månadens utgång kvarlägo obetalade.			Under månaden protesterade.			Vid månadens utgång kvarlägo obetalade.		
	St.	<i>Fmg.</i>		St.	<i>Fmg.</i>		St.	<i>Fmg.</i>		St.	<i>Fmg.</i>	
Föreningsbanken i Finland ...	43	27,059	30	112	104,778	44	6	3,193	04	1	533	33
Kansallis-Osake-Pankki	131	173,748	11	226	373,555	57	10	17,562	54	2	7,703	25
Nordiska Aktiebanken för handel och industri	22	23,797	42	268	269,761	05	4	2,426	18	17	28,846	54
Wasa Aktiebank	26	15,300	25	138	963,917	94	10	6,566	36	71	99,921	77
Privatbanken i Helsingfors, Aktiebolag	—	—	—	—	—	—	—	—	—	—	—	—
Åbo Aktiebank	2	2,037	42	2	2,037	42	—	—	—	—	—	—
Suomen Kauppapankki, Osakeyhtiö	1	2,306	—	—	—	—	—	—	—	—	—	—
Tampereen Osake-Pankki	11	2,998	50	3	1,870	46	1	259	75	—	—	—
Nylands Aktiebank	11	9,350	85	16	23,510	—	—	—	—	—	—	—
Landtmannabanken, Aktiebolag	—	—	—	—	—	—	—	—	—	—	—	—
Nykarleby Aktiebank	2	690	—	28	20,290	—	—	—	—	—	—	—
Säästöpankkien Keskus-Osake-Pankki	—	—	—	—	—	—	—	—	—	—	—	—
Summa	249	257,287	85	793	1,759,720	88	31	30,007	87	91	137,004	89
December 1911	293	301,665	24	816	1,692,010	36	22	19,798	50	88	128,795	83
Januari 1911	269	252,199	64	1,020	1,302,322	57	33	72,702	97	6	38,960	—

lagsökning och konkurs beroende fordringar under
år 1912.

Bankens namn.	10	11	12	13	14	15	16	17				
	På lagsökning och konkurs beroende.											
	Växlar.				Öfriga fordringar.							
	Under månaden blifvit föremål för åtgärd.		Vid månadens ut- gång ännu oregle- rade.		Under månaden blifvit föremål för åtgärd.		Vid månadens ut- gång ännu oregle- rade.					
	St.	Fmk.	St.	Fmk.	St.	Fmk.	St.	Fmk.				
Föreningsbanken i Finland ..	3	1,802	20	106	100,649	99	1	50,000	—	10	239,216	67
Kansallis-Osake-Pankki	11	20,423	90	174	286,786	58	3	34,000	—	12	202,689	36
Nordiska Aktiebanken för han- del och industri	6	5,830	40	265	282,190	99	—	—	—	13	641,539	01
Wasa Aktiebank	8	5,806	90	155	1,298,670	60	2	13,000	—	8	70,680	42
Privatbanken i Helsingfors, Aktiebolag	—	—	—	—	—	—	—	—	—	—	—	—
Åbo Aktiebank	—	—	—	11	12,620	84	—	—	—	—	—	—
Suomen Kauppankki, Osake- yhtiö	—	—	—	—	—	—	—	—	—	1	20,000	—
Tampereen Osake-Pankki	2	1,770	46	2	1,770	46	—	—	—	7	316,327	09
Nyländs Aktiebank	3	3,800	—	13	18,825	—	—	—	—	—	—	—
Landtmannabanken, Aktiebolag	—	—	—	—	—	—	—	—	—	1	20,000	—
Nykarleby Aktiebank	—	—	—	28	20,290	—	—	—	—	2	10,450	—
Säästöpankkien Keskus-Osake- Pankki	—	—	—	—	—	—	—	—	—	—	—	—
Summa	33	39,433	86	754	2,021,804	46	6	97,000	—	54	1,520,902	55
Joulukuu 1911	37	40,432	67	824	2,091,592	92	11	300,453	88	62	1,686,055	77
Tammikuu 1911	133	1,913,223	97	1,076	3,085,589	61	11	646,759	09	58	1,486,423	33

Tab. 4. Hypoteksinrättningarnas ställning vid januari månads utgång 1912.

Debet sidan.

1	2	3	4	5	6	7	8	9
Inrättningens namn.	Kassa.	Utländska korrespondenter.	Lån.	Inhemska korrespondenter.	Obligationer.	Aktier.	Bankers depositionsbevis.	Kuponger.
Finlands Hypoteksförening ¹⁾ ..	—	—	—	—	—	—	—	—
Aktiebolaget Städernas i Finland Hypotekskassa.....	8,084 82	566,618 91	73,478,917 87	299,405 19	—	—	—	—
Fastighetsbanken i Finland, Aktiebolag	2,466 16	—	14,050,198 62	—	—	—	—	—
Centrallänkekassan för Finlands stads- och landskommuner	—	—	—	—	—	—	—	—
Aktiebolag	53 58	—	5,470,945 02	—	—	—	50,000	—
Föreningsbanken i Finland, Hypoteksafdelning	—	64,264 38	20,991,708 36	—	63,640	—	—	—
Nordiska Aktiebanken för handel och industri, Hypoteksafdelning	—	—	—	—	264,450	—	—	—
Summa Fmk	10,554 56	630,883 29	134,586,512 88	299,405 19	328,090	—	50,000	—
December 1911 ²⁾	102,940 34	652,677 59	199,360,672 67	1,502,787 70	1,324,603	—	250,000	5,501 05
Januari 1911	12,245 72	562,743 38	98,040,612 53	907,871 43	215,811	—	—	—

¹⁾ Uppgift öfver Finlands Hypoteksförenings ställning afgifves endast halfårsvis.

²⁾ I december månads summor ingår uppgift jämväl öfver Finlands Hypoteksförenings ställning.

Tab. 4. (Forts). Hypoteksinrättningarnas ställning vd januari månads utgång 1912.

Debet sidan.

Inrättningens namn.	10	11	12	13	14	15	16	17	18
	Aföningar.	Öfriga om- kostnader.	Räntor & obligations- lån.	Räntor & öfriga lån.	Obligations- lånekost- nader.	Fastigheter.	Inventarier.	Diverse räkningar.	Summa.
Finlands Hypoteksförening ¹⁾ ..	—	—	—	—	—	—	—	—	—
Aktiebolaget Städernas i Fin- land Hypotekskassa	5,751 66	3,614 56	244,675 —	—	1,624,431 84	—	5,000 —	768,026 13	77,004,475 98
Fastighetsbanken i Finland, Aktiebolag	1,062 50	565 61	—	213,781 83	—	—	1,000 —	965 —	14,270,039 72
Centrallånekassan för Finlands stads- och landskommuner Aktiebolag	1,097 93	290 36	750 —	—	60 —	—	1,083 50	105,500 71	5,629,781 10
Föreningsbanken i Finland, Hypoteksafdelning	—	480 75	—	—	857,986 53	—	—	260,523 62	22,238,603 64
Nordiska Aktiebanken för han- del och industri, Hypoteks- afdelning	—	—	—	—	—	—	—	973,081 46	21,832,274 47
Summa Fmk	7,912 09	4,951 28	245,425 —	213,781 83	2,482,478 37	—	7,083 50	2,108,006 92	140,975,174 91
December 1911 ²⁾	—	—	2,659,871 84	—	3,618,386 83	900,000 —	14,148 50	1,369,276 18	211,760,865 70
Januari 1911	7,372 93	3,564 71	201,627 50	97,665 71	1,339,209 78	—	9,218 55	952,979 65	97,350,922 89

¹⁾ Uppgift öfver Finlands Hypoteksförenings ställning afgifves endast halfårsvis.

²⁾ I december månads summor ingår uppgift jämväl öfver Finlands Hypoteksförenings ställning.

³⁾ Balanserade annuiteter och räntor.

Tab. 4. (Forts.). Hypoteksinrättningarnas ställning vid januari månads utgång 1912.

Kredit sidan.

1	2	3	4	5	6	7
Inrättningens namn.	Aktiekapital.	Reservfonder.	Pensionsfond.	Ordsporrerade vinstmedel.	Utelöpande obligationer.	Lån.
Finlands Hypoteksförening ¹⁾	—	—	—	—	—	—
Aktiebolaget Städernas i Finland Hypotekskassa	6,000,000	1,514,940	9,457	1,141,403	65,763,500	1,152,330
Fastighetsbanken i Finland, Aktiebolag	2,000,000	200,000	—	27,835	10,000,000	1,771,138
Centrallänkekassan för Finlands stads- och landskommuner, Aktiebolag ..	1,230,000	12,127	—	10,800	3,521,000	700,000
Föreningsbanken i Finland, Hypoteksafdelning	—	165,857	—	—	19,114,780	—
Nordiska Aktiebanken för handel och industri, Hypoteksafdelning	—	—	—	—	18,954,000	—
Summa Fmk	9,230,000	1,892,924	9,457	1,180,038	117,353,280	3,623,468
December 1911 ²⁾	9,230,000	5,478,422	230,075	1,756,451	181,442,717	4,931,992
Januari 1911	9,080,000	1,766,315	6,150	1,053,579	81,766,213	75,000

¹⁾ Uppgift öfver Finlands Hypoteksförenings ställning afgifves endast halfårsvis.

²⁾ I december månads summor ingår uppgift jämväl öfver Finlands Hypoteksförenings ställning.

Tab. 4. (Forts.). Hypoteksinrättningarnas ställning vid januari månads utgång 1912.

Kredit sidan.

Inrättningens namn.	8 Outtagna divi- dender.	9 Annuiteter.	10 Diverse räkning- gar.	11 Bankens räkning.	12 Summa.
Finlands Hypoteksförening ¹⁾	—	—	—	—	—
Aktiebolaget Städernas i Finland Hypotekskassa.	200	300,261	1,122,383	—	77,004,475
Fastighetsbanken i Finland, Aktiebolag	140,444	129,321	1,300	—	14,270,039
Centrallånekassan för Finlands stads- och lands- kommuner, Aktiebolag.....	—	—	155,853	—	5,629,781
Föreningsbanken i Finland, Hypoteksafdelning:..	—	—	166,016	2,791,949	22,238,603
Nordiska Aktiebanken för handel och industri, Hypoteksafdelning.....	—	—	—	2,378,274	21,832,274
Summa Fmk	140,644	429,582	1,445,554	5,670,224	140,975,174
December 1911 ²⁾	644	2,247,098	702,074	5,741,389	211,760,865
Januari 1911.....	90,372	322,469	1,197,885	1,993,438	97,350,922

¹⁾ Uppgift öfver Finlands Hypoteksförenings ställning afgifves endast halfårsvis.

²⁾ I december månads summor ingår uppgift jämväl öfver Finlands Hypoteksförenings ställning.

Tab. 5. Postsparbankens rörelse under januari månad år 1912.

1	2		3		4		5		6		7		8		9	
	Motböcker.		Dödade.		Antal.		Kapital.		Antal.		Kapital.		Antal.			Ökning (+) eller minskning (-).
	Utgifna nya.													Kapital.		
1912-januari:																
Städer	837		564		3,050		99,689		1,296		100,509	84	1,754		820 84	
Landsbygd	1,061		633		4,292		195,914		1,349		154,880	61	2,943		41,033 89	
Hela landet	1,898		1,197		7,342		295,603		2,645		255,390	45	4,697		40,212 55	
1911 januari—december	2,542		1,200		7,928		280,747		2,464		240,271	97	5,464		40,475 08	
Från början af bankens verksamhet år 1887 till januari månads utgång 1912	273,112		205,941		1,076,365 ¹⁾		46,717,761 01		361,800		39,028,168 71	71	714,565		7,689,592 30	

¹⁾ Häre ingå upplupna olyftade räntor från åren 1887—1910.

**Uppgifter öfver sparbankernas ställning och rörelse
publiceras endast kvartalsvis.**

BIDRAG TILL FINLANDS OFFICIELA STATISTIK.

VII.

D.

BANK-STATISTIK.

FINLANDS BANK, PRIVATBANKERNA, HYPOTEKSINRÄTTNINGARNA,
POSTSPARBANKEN OCH SPARBANKERNA.

FEBRUARI 1912.

PUBLICERAD AF FINANSEXPEDITIONEN I KEJSERLIGA SENATEN
FÖR FINLAND.

HELSINGFORS, 1912.

KEJSERLIGA SENATENS TRYCKERI.

Tab. 1 a) Finlands Banks

1	2	3	4
Aktiva.			
<i>Valuta för sedelutgifning.</i>			
Metallisk kassa:			
myntadt guld: finskt	6,975,810	—	
» » ryskskt och utländskt	6,186,233	70	
omyntadt guld	7,052,639	11	
guld å myntverket	3,266,463	58	1) 23,481,146 39
Finskt silfvermynt.....	2,627,288	—	
Banksedlar och kuponger i utländskt mynt	690,379	59	
Obligationer i utländskt mynt	24,714,319	86	
Kontokuranter i utlandet	77,380,054	55	
Växlar i utländskt mynt, i portfölj.....	4,918,035	62	2) 110,330,077 62
(Summa Fmk 133,811,224: 01).			
<i>Öfriga tillgångar.</i>			
Växlar i finskt mynt, i portfölj	68,000,866	90	
Hypotekslån	26,041,199	76	
Primitiva lån	—	—	
Kassakreditiv	3,004,499	30	3) 97,046,565 96
Omyntadt silfver	13,881	51	
Silfver å myntverket	—	—	
Kopparmynt	120,257	82	
Obligationer i finskt mynt.....	621,069	—	
Växlar i utländskt mynt, protesterade	—	—	
» i finskt mynt, protesterade	32,114	05	
Bankfastigheter	2,546,175	33	
Inventarier	100	—	
Diverse räkningar	7,109	90	4) 3,340,707 61
Summa aktiva Fmk			234,198,497 58

Den 15 Januari
1912.Den 15 Februari
1911.

1) Motsvarande tal utgjorde	35,497,931: 99	22,262,673: 32
2) » » » »	110,785,548: 18	121,784,194: 53
3) » » » »	96,676,656: 38	85,455,973: 12
4) » » » »	3,316,591: 65	3,294,335: 20

ställning den 15 februari 1912.

4	5	6	
Passiva.			
<i>Egna fonder och vinstmedel:</i>			
Grundfond	25,000,000	—	
Reservfond	59,117,129	57	
Odisponerade vinstmedel	9,063,114	73	¹⁾ 93,180,244 30
<i>Vid anfordran betalbara förbindelser:</i>			
Utelöpande sedlar	111,237,517	—	
> postremissväxlar	386,789	40	
> invisningar på kontoret i St Petersburg..	43,775	82	
Innestående på upp- och afskrifningsräkning:			
med statsverket	22,007,417	94	
med andra	5,143,528	24	
Kontokuranter i utlandet	1,188,072	66	
För statslåneannuiteter innestående	1,342	44	
Diverse räkningar	936,143	65	
På inkassoväxlar uppbyret	73,666	13	²⁾ 141,018,253 28
<i>Sedelutgifningsrätt:</i>			
Valuta för sedelutgifning 133,811,224: 01			
Därutöver äger banken			
utgifva sedlar för <u>40,000,000: —</u>	173,811,224: 01		
Afgår: vid anfordran betalbara förbindelser ..	141,018,253: 28		
på beviljade kassakreditiv innestående	<u>2,329,200: 70</u>	98	
Obegagnad sedelutgifningsrätt.... Fmk ³⁾ 30,463,770: 03			
Summa passiva Fmk			234,198,497 58

Den 15 Januari
1912.Den 15 Februari
1911.¹⁾ Motsvarande tal utgjorde

92,727,799: 51

54,804,572: —

²⁾ » » »

153,548,928: 69

147,992,604: 17

³⁾ » » »

31,013,259: 73

34,689,325: 24

Tab. 1 b) Finlands Banks

1	2	3	
Akti va.			
<i>Valuta för sedelutgifning.</i>			
Metallisk kassa:			
myntadt guld: finskt	8,596,010	—	
» » ryskt och utländskt	6,220,015	78	
omyntadt guld	6,041,943	37	
guld å myntverket	2,507,937	35	¹⁾ 23,365,906
Finskt silfvermynt	2,574,031	25	
732,004	72		
Banksedlar och kuponger i utländskt mynt	24,711,827	18	
Obligationer i utländskt mynt	77,696,599	01	
Kontokuranter i utlandet	4,954,156	27	²⁾ 110,668,618
Växlar i utländskt mynt, i portfölj			43
(Summa Fmk 134,034,524: 93).			
<i>Öfriga tillgångar:</i>			
Växlar i finskt mynt, i portfölj	68,044,747	48	
Hypotekslån	27,496,374	76	
Primitiva lån	—	—	
Kassakreditiv	3,953,387	87	³⁾ 99,494,510
Omyntadt silfver	11,549	25	
Silfver å myntverket	—	—	
Kopparmynt	114,737	85	
Obligationer i finskt mynt	1,622,007	53	
Växlar i utländskt mynt, protesterade	—	—	
» i finskt mynt, protesterade	22,683	25	
Bankfastigheter	2,546,175	33	
Inventarier	100	—	
Diverse räkningar	6,702	25	⁴⁾ 4,323,955
			46
Summa aktiva Fmk			237,852,990
			50

Den 31 Januari
1912.Den 28 Februari
1911.

¹⁾ Motsvarande tal utgjorde	23,401,824: 11	22,062,172: 33
²⁾ » » »	110,602,578: 05	125,752,258: 38
³⁾ » » »	98,316,969: 04	85,498,680: 97
⁴⁾ » » »	3,346,925: 19	3,294,242: 99

ställning den 29 februari 1912.

4	5	6	7
Passiva.			
<i>Egna fonder och vinstmedel:</i>			
Grundfond	25,000,000	—	
Reservfond	59,117,129	57	
Odisponerade vinstmedel	9,392,042	74	¹⁾ 93,509,172 31
<i>Vid anfordran betalbara förbindelser:</i>			
Utelöpande sedlar	114,538,837	—	
» postremissväxlar	236,700	77	
» invisningar på kontoret i St Petersburg ..	18,753	35	
Innestående på upp- och afskrifningsräkning:			
med statsverket	22,364,908	01	
med andra	5,247,883	72	
Kontokuranter i utlandet	821,584	74	
För statslåneannuiteter innestående	1,342	44	
Diverse räkningar	1,002,998	55	
På inkassoväxlar uppburet	110,809	61	²⁾ 144,343,818 19
<i>Sedelutgiftningsrätt:</i>			
Valuta för sedelutgiftning 134,034,524: 93			
Därutöfver äger banken			
utgifva sedlar för <u>40,000,000: —</u>	174,034,524: 93		
Afgår: vid anfordran betalbara förbindelser ..	144,343,818: 19		
på beviljade kassakreditiv innestående <u>1,371,512: 13</u>	145,715,330: 32		
Obegagnad sedelutgiftningsrätt.... Fmk ³⁾ 28,319,194: 61			
Summa passiva Fmk			237,852,990 50

Den 31 Januari
1912.Den 28 Februari
1911.

¹⁾ Motsvarande tal utgjorde	93,107,717: 29	85,088,138: 37
²⁾ » » »	142,560,579: 10	151,519,216: 30
³⁾ » » »	29,840,604: 78	34,423,448: 86

Tab. 2. Privatbankernas ställning

Debet-

1	Bankens namn.	2		3		4		5	
		K a s -							
		Finskt mynt.		Ryskt mynt.					
		Guldmynt.	Öfrigt metal- liskt mynt och sedlar.	Guldmynt.	Öfrigt metal- liskt mynt och sedlar.				
1	Föreningsbanken i Finland	62,440	—	3,052,822	18	24,833	64	145,023	25
2	Kansallis-Osake-Pankki	59,260	—	2,795,917	84	44,653	30	294,324	99
3	Nordiska Aktiebanken för handel och industri	65,580	—	2,578,538	40	16,706	66	119,740	45
4	Wasa Aktiebank	16,450	—	1,134,681	23	880	—	70,887	04
5	Privatbanken i Helsingfors, Aktie- bolag	11,150	—	443,186	23	1,066	67	2,605	71
6	Åbo Aktiebank	9,660	—	357,276	42	1,431	85	13,876	93
7	Suomen Kauppapankki, Osakeyhtiö..	6,640	—	306,915	31	2,826	66	28,175	94
8	Tampereen Osake-Pankki	5,410	—	269,317	56	320	—	62	02
9	Nylands Aktiebank	3,820	—	310,816	94	853	33	6,206	67
10	Landtmannabanken, Aktiebolag	5,060	—	335,924	20	—	—	1,988	34
11	Nykarleby Aktiebank	—	—	78,550	19	—	—	19	31
12	Säästöpankkien Keskus-Osake-Pankki	—	—	2,273	57	—	—	—	—
13	Summa Fmk	245,470	—	11,666,220	07	93,572	11	682,910	65
14	Januari 1912	230,610	—	12,006,020	79	77,828	31	586,167	—
15	Februari 1911	226,950	—	11,192,753	66	73,961	03	328,247	13

vid februari månads utgång 1912.

sidan.

Utländskt mynt.		På upp- och afskrifningsräkning i Finlands Bank, på löpande räkning i andra banker.		Postremissväxlar.		Diverse.		Summa	
Guldmynt.	Öfrigt metalliskt mynt och sedlar.			Finlands Banks.	Privatbankernas.				
35,478 48	170,732 —	929,303 49	— —	36,676 73	92,072 41	4,549,382 18	1		
18,823 88	118,917 64	766,242 20	300 —	88,328 99	3,338 18	4,190,107 02	2		
10,925 80	99,319 63	150,000 —	1,056 88	56,654 03	537 47	3,099,059 32	3		
15,147 74	119,621 81	16,405 39	648 53	48,058 70	604 70	1,423,385 14	4		
260 70	41,543 69	73,675 57	— —	26,457 15	— —	599,945 72	5		
5,731 46	35,600 65	— —	— —	62,884 22	— —	486,461 53	6		
1,610 68	24,270 12	10,000 —	— —	23,586 38	1,338 69	405,363 78	7		
459 32	7,641 79	— —	— —	3,708 29	— —	286,918 98	8		
1,027 18	11,509 95	1,412 24	— —	— —	31 50	335,677 81	9		
598 76	8,522 18	2,534 79	— —	1,550 —	— —	356,178 27	10		
1,055 75	9,186 11	— —	— —	19,475 89	9,328 —	117,615 25	11		
— —	— —	155,000 —	— —	— —	— —	157,273 57	12		
91,119 75	646,865 57	2,104,573 68	2,005 41	367,380 38	107,250 95	16,007,368 57	13		
98,419 03	671,412 42	1,963,958 59	2,139 35	600,500 24	43,247 99	16,280,303 72	14		
73,750 57	691,052 94	2,355,468 45	4,022 35	345,569 44	60,772 67	15,352,548 24	15		

Tab. 2. (Forts.): Privatbankernas ställ-
Debet-

Bankens namn.		13		14		15		16	
		Utländska korrespon- denter.		Utländska växlar.		Inhemska växlar.		Lån.	
1	Föreningsbanken i Finland	5,195,945	19	2,901,908	14	77,238,698	04	66,360,629	80
2	Kansallis-Osake-Pankki	6,645,115	67	5,654,477	31	74,740,387	05	33,025,482	89
3	Nordiska Aktiebanken för handel och industri	3,308,929	95	3,931,081	70	58,825,808	54	37,969,231	43
4	Wasa Aktiebank	1,313,988	44	1,743,369	56	26,090,178	50	17,614,233	84
5	Privatbanken i Helsingfors, Aktie- bolag	292,075	78	1,064,447	94	13,122,902	70	30,391,560	31
6	Åbo Aktiebank	1,245,847	87	64,513	93	8,311,050	72	5,427,403	01
7	Suomen Kauppapankki, Osakeyhtiö..	1,106,651	36	53	95	4,737,464	52	5,182,880	—
8	Tampereen Osake-Pankki	64,643	86	107,524	70	5,950,504	98	4,469,002	11
9	Nylands Aktiebank	156,997	11	21,157	85	5,330,743	25	3,470,905	73
10	Landtmannabanken, Aktiebolag	41,386	80	50,229	29	1,908,872	72	3,603,630	40
11	Nykarleby Aktiebank	—	—	16,164	37	2,819,192	09	1,285,896	40
12	Säästöpankkien Keskus-Osake-Pankki	—	—	—	—	—	—	2,156,000	—
13	Summa Fmk	19,371,582	03	15,554,928	74	279,075,803	11	210,956,855	92
14	Januari 1912	19,929,935	58	16,113,384	80	274,893,165	62	209,653,744	04
15	Februari 1911	16,744,087	80	14,032,094	12	270,038,494	20	186,380,937	49

ning vid februari månads utgång 1912.

sidan.

17		18		19		20		21		22		
Kassakreditiv.		Inhemskt korrespondenter.		O b l i g a t i o n e r.				Aktier.		Andra bankers depositionsbevis.		
				I utländskt mynt.		I finskt mynt.						
29,956,384	30	32,594,710	77	4,713,201	89	2,295,607	—	1,021,436	—	110,000	—	1
42,114,667	43	13,674,544	12	1,752,688	62	1,154,415	02	2,355,989	92	944,144	99	2
22,270,454	97	31,991,981	48	4,882,310	84	3,007,804	—	227,859	—	1,158,456	64	3
7,464,383	54	2,812,560	05	785,411	68	774,625	—	222,654	—	2,514	17	4
7,363,522	50	4,324,127	11	254,690	—	3,497,877	—	698,568	—	—	—	5
4,446,817	96	5,059,962	73	—	—	975,500	—	47,550	—	6,176	04	6
8,006,756	42	2,157,467	15	222,120	—	—	—	126,000	—	118,280	21	7
4,744,899	85	841,803	65	1,368,521	27	140,107	50	36,626	—	233,208	76	8
3,128,987	78	—	—	593,551	68	221,675	—	2,000	—	52,000	—	9
1,499,949	74	584,823	51	—	—	200,750	—	58,000	—	—	—	10
883,788	88	5,857	73	—	—	44,250	—	351,270	—	37,195	50	11
—	—	452,564	21	104,799	50	—	—	—	—	450,000	—	12
131,880,613	37	94,500,402	51	14,677,290	48	12,312,610	52	5,147,952	92	3,111,976	31	13
131,013,341	55	93,652,958	63	14,775,210	64	12,375,737	71	5,153,113	92	2,058,623	02	14
127,557,985	08	89,562,428	27	15,483,199	59	10,527,605	80	4,564,173	92	1,048,989	31	15

Tab. 2. (Forts.). Privatbankernas ställ-
Debet-

	Bankens namn.	23		24		25		26	
		Aföningar.		Öfriga om- kostnader.		Räntor.		Fastig- För bankända- mål.	
1	Föreningsbanken i Finland	138,476	47	21,708	74	2,522,868	64	3,268,895	92
2	Kansallis-Osake-Pankki	141,356	56	38,127	94	598,103	95	5,275,887	49
3	Nordiska Aktiebanken för handel och industri	156,948	28	37,072	87	1,728,846	56	3,930,000	—
4	Wasa Aktiebank	64,416	63	20,117	65	240	76	2,254,000	—
5	Privatbanken i Helsingfors, Aktie- bolag	22,570	—	12,728	81	721,231	06	1,000,000	—
6	Åbo Aktiebank	19,225	28	7,189	79	371,900	56	1,097,368	75
7	Suomen Kauppapankki, Osakeyhtiö..	30,356	50	3,470	21	277,692	98	—	—
8	Tampereen Osake-Pankki	19,096	64	4,330	73	—	—	808,394	89
9	Nylands Aktiebank	16,686	60	4,759	95	219,875	61	400,000	—
10	Landtmannabanken, Aktiebolag	9,778	55	7,752	11	83,289	53	—	—
11	Nykarleby Aktiebank	3,703	34	1,775	31	42,602	30	50,000	—
12	Säästöpankkien Keskus-Osake-Pankki	2,019	60	1,411	82	274	58	—	—
13	Summa Fmk	624,634	45	160,395	93	6,566,926	53	18,084,547	05
14	Januari 1912	315,577	27	89,017	71	6,198,467	30	18,023,037	01
15	Februari 1911	587,924	85	141,485	17	6,448,745	91	16,548,238	21

ning vid februari månads utgång 1912.
sidan.

27		28		29		30		31		32		
heter.		Inventarier.		Diverse räkningar.		Hypoteksafdelningen.		Totala debetsidan.		På kassakreditiven beviljadt belopp.		
Öfriga.												
123,903	95	34,932	78	356,450	20	2,785,832	11	236,190,972	12	35,248,000	—	1
19,794	—	71,982	79	2,382,900	99	—	—	194,780,168	76	50,069,099	08	2
591,400	—	50,000	—	288,670	29	2,878,294	97	180,334,210	84	26,586,580	—	5
2,022,000	—	29,578	—	156,412	36	—	—	64,794,069	32	8,778,300	—	3
—	—	10,000	—	131,192	63	—	—	63,507,439	56	8,706,500	—	4
102,731	43	55,368	90	354,720	04	—	—	28,079,738	54	5,898,433	—	6
—	—	14,004	65	91,126	51	—	—	22,479,688	24	9,794,600	—	7
—	—	21,052	78	200,782	39	—	—	19,297,419	09	5,516,500	—	8
—	—	5,000	—	18,729	33	—	—	13,978,747	70	3,534,845	—	9
—	—	35,918	82	48,509	50	—	—	8,489,069	24	1,759,300	—	10
—	—	6,000	—	—	—	—	—	5,665,311	17	992,000	—	11
—	—	8,591	09	1,312	40	—	—	3,334,246	77	—	—	12
2,859,829	38	342,429	81	4,030,806	64	5,664,127	08	840,931,081	35	156,884,157	08	31
814,329	38	338,899	35	4,121,514	75	5,670,224	15	831,470,586	15	153,755,107	08	41
616,960	72	321,014	69	2,590,756	65	4,748,015	61	783,295,686	13	148,189,335	78	15

Tab. 2. (Forts.). Privatbankernas ställ-
Kredit-

	1	2	3	4
	Bankens namn.	Aktiekapital.	Reservfonder.	Pensionsfond.
1	Föreningsbanken i Finland	27,000,000 —	10,601,310 62	825,113 98
2	Kansallis-Osake-Pankki	10,000,000 —	11,450,000 —	494,636 28
3	Nordiska Aktiebanken för handel och industri	15,000,000 —	11,250,000 —	1,190,359 02
4	Wasa Aktiebank.....	5,000,000 —	4,600,000 —	233,640 40
5	Privatbanken i Helsingfors, Aktie- bolag	6,000,000 —	4,200,000 —	99,475 —
6	Åbo Aktiebank	4,000,000 —	1,500,000 —	— —
7	Suomen Kauppapankki, Osakeyhtiö..	4,000,000 —	370,970 63	— —
8	Tampereen Osake-Pankki	3,000,000 —	500,000 —	— —
9	Nylands Aktiebank	2,000,000 —	1,450,000 —	85,000 —
10	Landtmannabanken, Aktiebolag	1,000,000 —	589 74	— —
11	Nykarleby Aktiebank	600,000 —	165,000 —	— —
12	Säästöpankkien Keskus-Osake-Pankki	500,000 —	9,415 50	— —
13	Summa Fink	78,100,000 —	46,097,286 49	2,928,224 68
14	Januari 1912	78,100,000 —	46,097,286 49	2,930,874 68
15	Februari 1911	75,800,000 —	43,414,740 87	2,817,996 53

ning vid februari månads utgång 1912.

sidan.

5		6		7		8		9		
Odisponerade vinstmedel.		Depositions- räkning.		Sparkasseräk- ning.		Löpande räkning.		Postremissväxlar.		
4,910,056	97	168,279,564	11	—	—	8,536,992	60	1,148,074	41	1
3,063,148	67	139,641,415	52	14,021,204	73	8,977,373	29	1,182,843	82	2
2,746,267	29	118,860,036	70	—	—	8,455,577	83	962,652	27	3
594,897	13	48,229,978	91	—	—	3,616,100	85	384,978	06	4
1,909,223	13	22,757,412	20	15,868,185	47	2,553,585	94	52,895	85	5
781,224	60	13,932,420	15	1,422,079	22	1,675,271	85	153,289	45	6
311,250	27	13,903,399	05	1,061,564	91	1,738,158	22	205,556	54	7
381,560	69	11,628,348	85	1,011,205	88	720,724	09	123,336	94	8
254,355	99	7,746,019	07	1,574,203	24	350,177	61	19,715	87	9
37,508	89	5,608,653	16	1,008,199	76	629,786	31	61,239	70	10
52,075	04	4,284,282	54	467,860	55	26,364	18	10,126	81	11
22,087	08	2,771,813	94	—	—	—	—	—	—	12
15,063,655	75	557,643,344	20	36,434,503	76	37,280,113	27	4,304,709	72	13
15,063,655	75	555,119,350	56	36,304,521	43	37,736,602	35	4,178,413	89	14
11,942,572	71	521,795,624	08	33,766,295	38	33,195,099	75	3,798,513	66	15

**Tab. 2. (Forts.). Privatbankernas ställ-
Kredit-**

Bankens namn.	10		11		12	
	Korrespondenter.				Rediskonterade växlar.	
	Utländska.		Inhemska.			
1 Föreningsbanken i Finland	4,406,364	73	4,362,825	40	—	—
2 Kansallis-Osake-Pankki	1,552,414	59	2,257,543	33	—	—
3 Nordiska Aktiebanken för handel och in- dustri	2,225,991	35	10,245,510	41	1,990,000	—
4 Wasa Aktiebank	149,790	72	177,251	02	396,141	40
5 Privatbanken i Helsingfors, Aktiebolag ..	228,809	18	6,213,703	64	1,495,574	63
6 Åbo Aktiebank	739,104	76	1,464,146	31	2,005,685	56
7 Suomen Kauppapankki, Osakeyhtiö	337,011	32	66,735	86	—	—
8 Tampereen Osake-Pankki	147,239	95	1,105,337	36	275,495	97
9 Nylands Aktiebank	—	—	—	—	—	—
10 Landtmannabanken, Aktiebolag	1,462	02	24,486	96	—	—
11 Nykarleby Aktiebank	—	—	—	—	—	—
12 Säästöpankkien Keskus-Osake-Pankki	—	—	29,059	12	—	—
13 Summa Fmk	9,788,188	62	25,046,599	41	6,162,897	56
14 Januari 1912	9,655,356	73	24,761,452	24	4,873,157	34
15 Februari 1911	15,386,130	41	18,303,262	54	8,378,464	20

1) Häraf bankens utelöpande egna sedlar Fmk 29,980: —.

2) Häraf aktieemissionsräkning Fmk 3,136,450: —.

ning vid februari månads utgång 1912.

sidan.

13		14		15		16		17		18		19		
L & n.				Outtagna dividender.	Räntor och provisioner.	Diverse räk- ningar.	På inkasso- växlar upp- buret.	Totala kredit- sidan.						
Mot bank- fastigheter.		Öfriga.												
—	—	1,900,000	—	5,869	—	3,749,680	71	¹⁾ 103,799	28	361,320	31	236,190,972	12	1
—	—	—	—	6,729	—	1,515,432	23	201,062	91	416,364	39	194,780,168	76	2
—	—	885,000	—	20,827	—	2,754,965	08	²⁾ 3,269,199	28	477,824	61	180,334,210	84	3
—	—	698,593	24	120	—	576,134	19	4,736	17	131,707	23	64,794,069	32	4
268,353	48	1,000,000	—	299	—	858,705	59	1,216	45	—	—	63,507,439	56	5
—	—	—	—	586	—	389,804	01	1,097	53	15,029	10	28,079,738	54	6
—	—	200,000	—	7,305	50	266,839	45	259	20	10,637	29	22,479,688	24	7
67,007	39	203,800	—	2,236	50	19,389	50	107,713	08	4,022	89	19,297,419	09	8
—	—	160,000	—	56	—	333,308	71	277	29	5,633	92	13,978,747	70	9
—	—	—	—	—	—	108,784	36	—	—	8,357	84	8,489,069	24	10
—	—	—	—	846	—	58,756	05	—	—	—	—	5,665,311	17	11
—	—	—	—	1,144	—	727	13	—	—	—	—	3,334,246	77	12
335,360	87	5,047,393	24	46,018	—	10,632,527	01	3,689,361	10	1,430,897	58	840,931,081	35	13
335,360	87	4,663,800	—	47,800	—	7,764,401	27	2,560,039	23	1,278,513	32	831,470,586	15	14
338,899	75	633,200	—	583,318	—	10,552,479	04	833,392	28	1,755,696	93	783,295,686	13	15

Tab. 3. Privatbankernas protesterade växlar samt på februari månad

1 Bankens namn.	2 3 4 5 6 7 8 9 Protesterade växlar.											
	Inhemsk a.						Utländska.					
	Under månaden protesterade.			Vid månadens utgång kvarlägo obetalade.			Under månaden protesterade.			Vid månadens utgång kvarlägo obetalade.		
	St.	<i>Fmk.</i>		St.	<i>Fmk.</i>		St.	<i>Fmk.</i>		St.	<i>Fmk.</i>	
Föreningsbanken i Finland ...	70	45,672	27	118	105,596	08	17	9,881	56	8	6,211	04
Kansallis-Osake-Pankki	137	216,528	81	267	477,673	64	9	5,264	24	—	—	—
Nordiska Aktiebanken för handel och industri	21	16,728	44	258	271,578	69	7	16,875	25	17	28,846	54
Wasa Aktiebank	28	24,679	53	148	695,997	66	8	4,683	15	71	94,244	89
Privatbanken i Helsingfors, Aktiebolag	1	500	—	1	500	—	—	—	—	—	—	—
Åbo Aktiebank	2	2,500	—	2	2,500	—	—	—	—	—	—	—
Suomen Kauppapankki, Osakeyhtiö	2	2,450	—	2	2,450	—	—	—	—	—	—	—
Tampereen Osake-Pankki	10	3,976	25	7	3,273	73	2	644	41	—	—	—
Nylands Aktiebank	6	4,280	—	18	24,395	—	—	—	—	—	—	—
Landtmannabanken, Aktiebolag	3	1,050	—	1	150	—	—	—	—	—	—	—
Nykarleby Aktiebank	2	600	—	29	20,590	—	—	—	—	—	—	—
Säästöpankkien Keskus-Osake-Pankki	—	—	—	—	—	—	—	—	—	—	—	—
Summa	282	318,965	30	851	1,604,704	80	43	37,348	61	96	129,302	47
Januari 1912	249	257,287	85	793	1,759,720	88	31	30,007	87	91	137,004	89
Februari 1911	262	245,771	80	1,074	1,296,939	57	36	112,614	03	6	53,532	12

lagsökning och konkurs beroende fordringar under år 1912.

Bankens namn.	10	11	12	13	14	15	16	17				
	På lagsökning och konkurs beroende.											
	Växlar.				Öfriga fordringar.							
	Under månaden blifvit föremål för åtgärd.		Vid månadens ut- gång ännu oregle- rade.		Under månaden blifvit föremål för åtgärd.		Vid månadens ut- gång ännu oregle- rade.					
	St.	Fmg.	St.	Fmg.	St.	Fmg.	St.	Fmg.				
Föreningsbanken i Finland ..	7	3,307	20	113	103,959	71	—	—	10	239,216	67	
Kansallis-Osake-Pankki	60	129,081	32	180	359,142	48	8	186,179	57	19	288,923	75
Nordiska Aktiebanken för han- del och industri	8	2,349	80	251	274,366	63	—	—	—	12	624,607	51
Wasa Aktiebank	13	9,838	68	167	1,036,943	57	—	—	—	7	62,765	41
Privatbanken i Helsingfors, Aktiebolag	—	—	—	—	—	—	—	—	—	—	—	—
Åbo Aktiebank	1	537	42	11	12,998	26	—	—	—	—	—	—
Suomen Kauppapankki, Osake- yhtiö	—	—	—	—	—	—	—	—	—	1	20,000	—
Tampereen Osake-Pankki	2	650	—	4	2,420	46	—	—	—	6	289,398	49
Nylands Aktiebank	3	3,070	—	16	21,895	—	—	—	—	—	—	—
Landtmannabanken, Aktiebolag	—	—	—	—	—	—	—	—	—	1	20,000	—
Nykarleby Aktiebank	—	—	—	29	20,590	—	—	—	—	2	10,450	—
Säästöpankkien Keskus-Osake- Pankki ..	—	—	—	—	—	—	—	—	—	—	—	—
Summa	94	148,834	42	771	1,832,316	11	8	186,179	57	58	1,555,361	83
Januari 1912	33	39,433	86	754	2,021,804	46	6	97,000	—	54	1,520,902	55
Februari 1911	67	51,865	20	1,179	3,245,897	46	9	131,080	24	61	1,429,523	57

Tab. 4. Hypoteksinrättningarnas ställning vid februari månads utgång 1912.

Debet sidan.

1	2	3	4	5	6	7	8	9
Inrättningens namn.	Kassa.	Utländska korrespondenter.	Lån.	Inhemska korrespondenter.	Obligationer.	Aktier.	Bankers depotsitionsbevis.	Kuponger.
Finlands Hypoteksförening ¹⁾ ..	—	—	—	—	—	—	—	—
Aktiebolaget Städernas i Finland Hypotekskassa.....	8,353 68	566,618 91	73,833,917 87	200,000	—	—	—	—
Fastighetsbanken i Finland, Aktiebolag	702	—	14,358,198 62	—	—	—	—	—
Centrallänkekassan för Finlands stads- och landskommuner	—	—	—	—	—	—	50,000	—
Aktiebolag	3,182 66	—	5,468,008 44	—	—	—	—	—
Föreningsbanken i Finland, Hypoteksafdelning	—	21,425 73	20,990,169 21	—	63,640	—	—	—
Nordiska Aktiebanken för handel och industri, Hypoteksafdelning	—	—	20,594,743 01	—	264,450	—	—	—
Summa Fmk	12,238 34	588,044 64	135,245,037 15	200,000	328,090	—	50,000	—
Januari 1912.....	10,554 56	630,883 29	134,586,512 88	299,405 19	328,090	—	50,000	—
Februari 1911	6,122 16	577,986 62	96,315,165 33	698,546 54	215,811	—	—	—

¹⁾ Uppgift öfver Finlands Hypoteksförenings ställning afgifves endast halfårsvis.

Tab. 4. (Forts). Hypoteksinrättningarnas ställning vid februari månads utgång 1912.

Debet sidan.

Inrättningens namn.	10	11	12	13	14	15	16	17	18
	Aföningar.	Öfriga omkostnader.	Räntor & obligationslån.	Räntor & öfriga lån.	Obligationslånkostnader.	Fastigheter.	Inventarier.	Diverse räkningar.	Summa.
Finlands Hypoteksförening ¹⁾ ..	—	—	—	—	—	—	—	—	—
Aktiebolaget Städernas i Finland	8,598 32	4,892 39	246,135 —	—	1,616,931 84	—	7,239 —	768,136 33	77,260,823 34
Fastighetsbanken i Finland,	2,162 50	1,646 61	—	213,781 83	—	—	1,000 —	875 —	14,578,866 56
Aktiebolag	—	—	—	—	—	—	—	—	—
Centrallånekassan för Finlands stads- och landskommuner	1,606 27	636 74	761 11	—	60 —	—	1,083 50	127,727 11	5,653,065 83
Aktiebolag	—	—	—	—	—	—	—	—	—
Föreningsbanken i Finland,	—	593 18	—	—	857,986 53	—	—	255,832 77	22,189,647 42
Hypoteksafdelning	—	—	—	—	—	—	—	—	—
Nordiska Aktiebanken för handel och industri, Hypoteksafdelning	—	—	—	—	—	—	—	—	—
Summa Fmk	12,367 09	7,768 92	246,806 11	213,781 83	2,474,978 37	—	9,322 50	2,125,673 17	141,514,198 12
Januari 1912	7,912 09	4,951 28	245,425 —	213,781 83	2,482,478 37	—	7,083 50	2,108,096 92	140,975,174 91
Februari 1911	11,416 46	6,474 20	202,150 —	97,665 71	1,335,814 94	—	9,218 55	977,980 02	100,454,651 53

¹⁾ Uppgift öfver Finlands Hypoteksförenings ställning afgifves endast halfårsvis.

Tab. 4. (Forts). Hypoteksinrättningarnas ställning vid februari månads utgång 1912.

Kredit sidan.

1	2	3	4	5	6	7
Inrättningens namn.	Aktiekapital.	Reservfonder.	Pensionsfond.	Odisponerade vinstmedel.	Utelöpande obligationer.	Lån.
Finlands Hypoteksförening ¹⁾	—	—	—	—	—	—
Aktiebolaget Städernas i Finland Hypotekskassa	6,000,000	1,514,940	9,457	1,141,403	65,763,500	1,152,330
Fastighetsbanken i Finland, Aktiebolag	2,000,000	200,000	—	27,835	10,000,000	2,204,155
Centrallånekassan för Finlands stads- och landskommuner, Aktiebolag ..	1,230,000	12,127	—	10,800	3,537,000	700,000
Föreningsbanken i Finland, Hypoteksfafdelning	—	165,857	—	—	19,102,440	—
Nordiska Aktiebanken för handel och industri, Hypoteksfafdelning	—	—	—	—	18,954,000	—
Summa Fmk	9,230,000	1,892,924	9,457	1,180,038	117,356,940	4,056,485
Januari 1912	9,230,000	1,892,924	9,457	1,180,038	117,353,280	3,623,468
Februari 1911	9,080,000	1,766,315	6,150	1,053,019	81,795,213	416,105

¹⁾ Uppgift öfver Finlands Hypoteksförenings ställning afgifves endast halfårsvis.

Tab. 4. (Forts.). Hypoteksinrättningarnas ställning vid februari månads utgång 1912.

Kredit sidan.

Inrättningens namn.	8 Outtagna divi- dender.	9 Annuiteter.	10 Diverse räkning- gar.	11 Bankens räkning.	12 Summa.
Finlands Hypoteksförening ¹⁾	—	—	—	—	—
Aktiebolaget Städernas i Finland Hypotekskassa	200	335,707	1,343,284	—	77,260,823
Fastighetsbanken i Finland, Aktiebolag	16,122	127,913	2,340	—	14,578,366
Centrallånekassan för Finlands stads- och lands- kommuner, Aktiebolag.....	—	—	163,138	—	5,653,065
Föreningsbanken i Finland, Hypoteksafdelning..	—	—	135,518	2,785,832	22,189,647
Nordiska Aktiebanken för handel och industri, Hypoteksafdelning	—	—	—	2,878,294	21,832,294
Summa Fmk	16,322	463,621	1,644,281	5,664,127	141,514,198
Januari 1912.....	140,644	429,582	1,445,554	5,670,224	140,975,174
Februari 1911	15,702	299,771	1,274,058	4,748,015	100,454,351

¹⁾ Uppgift öfver Finlands Hypoteksförenings ställning afgifves endast halfårsvis.

Tab. 5. Postsparbankens rörelse under februari månad år 1912.

1	2		3		4		5		6		7		8		9
	Motböcker.		Dödade.		Antal.		Kapital.		Antal.		Uttagningar.		Ökning (+) eller minskning (-).		
	Utgifna nya.														Kapital.
1912 februari:															
Städer	618		491		3,144		100,481		1,049		95,072		2,095		5,408 93
Landsbygd	1,060		483		4,359		191,031		1,002		139,009		82		52,021 18
Hela landet	1,678		974		7,503		291,512		2,051		234,081		89		57,430 11
1912 januari—februari	3,576		2,171		14,845		537,115		4,696		489,472		34		97,642 66
1911 februari	2,183		950		7,793		250,076		1,900		216,801		87		33,274 13
1911 januari—februari	4,725		2,150		15,721		530,823		4,364		457,073		84		75,749 16
Från början af bankens verksamhet år 1887 till februari månads ut- gång 1912	274,790		207,383		1,085,868 ¹⁾		47,292,200		81		363,851		60		+ 8,029,950 21

¹⁾ Här ingå upplupna olyftade räntor från åren 1887—1911.

BIDRAG TILL FINLANDS OFFICIELA STATISTIK.

VII.


D.

BANK-STATISTIK.

FINLANDS BANK, PRIVATBANKERNA, HYPOTEKSINRÄTTNINGARNA, POSTSPARBANKEN OCH SPARBANKERNA.

MARS 1912.

PUBLICERAD AF FINANSEXPEDITIONEN I KEJSERLIGA SENATEN
FÖR FINLAND.



HELSINGFORS, 1912.

KEJSERLIGA SENATENS TRYCKERI.

Tab. 1 a) Finlands Banks

1	2	3	
Aktiva.			
<i>Valuta för sedelutgifning.</i>			
Metallisk kassa:			
myntadt guld: finskt	8,579,090	—	
» » ryskt och utländskt	6,283,602	34	
omyntadt guld	4,001,551	05	
guld å myntverket	4,551,285	13	1) 23,415,528 52
Finskt silfvermynt	2,488,923	50	
Banksedlar och kuponger i utländskt mynt	952,269	60	
Obligationer i utländskt mynt	24,706,327	18	
Kontokuranter i utlandet	78,704,801	52	
Växlar i utländskt mynt, i portfölj	4,741,731	44	2) 111,594,053 24
(Summa Fmk 135,009,581: 76).			
<i>Öfriga tillgångar:</i>			
Växlar i finskt mynt, i portfölj	68,446,322	94	
Hypotekslån	27,143,734	76	
Primitiva lån	—	—	
Kassakreditiv	3,648,551	76	3) 99,238,609 46
Omyntadt silfver	10,786	32	
Silfver å myntverket	—	—	
Kopparmynt	107,423	34	
Obligationer i finskt mynt	1,434,869	72	
Växlar i utländskt mynt, protesterade	—	—	
» i finskt mynt, protesterade	9,782	55	
Bankfastigheter	2,546,175	33	
Inventarier	100	—	
Diverse räkningar	7,532	60	4) 4,116,619 86
Summa aktiva Fmk			238,364,811 08

	Den 15 Februari 1912.	Den 15 Mars 1911.
1) Motsvarande tal utgjorde	23,481,146: 39	22,124,526: 87
2) » » »	110,330,077: 62	127,743,468: 53
3) » » »	97,046,565: 96	82,893,564: 76
4) » » »	3,340,707: 61	3,293,046: 61

ställning den 15 mars 1912.

4	5	6	
Passiva.			
<i>Egna fonder och vinstmedel:</i>			
Grundfond	25,000,000	—	
Reservfond	59,117,129	57	
Odisponerade vinstmedel	9,589,101	56	1) 93,706,231 13
<i>Vid anfordran betalbara förbindelser:</i>			
Utelöpande sedlar	124,674,501	—	
» postremissväxlar	189,456	96	
» invisningar på kontoret i St Petersburg..	8,337	54	
Innestående på upp- och afskrifningsräkning:			
med statsverket	12,970,811	46	
med andra	5,347,415	07	
Kontokuranter i utlandet	924,886	56	
För statslåneanniteter innestående	1,342	44	
Diverse räkningar	457,187	70	
På inkassoväxlar uppburet	84,641	22	2) 144,658,579 95
<i>Sedelutgifningsrätt:</i>			
Valuta för sedelutgifning 135,009,581: 76			
Därutöfver äger banken			
utgifva sedlar för <u>40,000,000: —</u>	175,009,581: 76		
Afgår: vid anfordran be-			
talbara förbindelser .. <u>144,658,579: 95</u>			
på beviljade kassakre-			
ditiv innestående <u>1,673,748: 24</u>	146,332,328: 19		
Obegagnad sedelutgifningsrätt..... Fmk 3) 28,677,253: 57			
Summa passiva Fmk			238,364,811 08

Den 15 Februari
1912.Den 15 Mars
1911.

1) Motsvarande tal utgjorde	93,180,244: 30	55,323,160: 30
2) » » »	141,018,253: 28	150,731,446: 47
3) » » »	30,463,770: 03	36,850,603: 84

Tab. 1 b) Finlands Banks

1	2	3	
Aktiva.			
<i>Valuta för sedelutgifning.</i>			
Metallisk kassa:			
myntadt guld: finskt	10,858,680	—	
» » rysksk och utländskt	6,354,414	46	
omyntadt guld	2,960,231	51	
guld å myntverket	3,135,074	08	1) 23,308,400 05
Finskt silfvermynt	2,481,145	50	
Banksedlar och kuponger i utländskt mynt	986,054	71	
Obligationer i utländskt mynt	24,697,275	18	
Kontokuranter i utlandet	78,732,916	26	
Växlar i utländskt mynt, i portfölj	4,943,965	48	2) 111,841,357 13
(Summa Fmk 135,149,757: 18).			
<i>Öfriga tillgångar.</i>			
Växlar i finskt mynt, i portfölj	66,205,730	73	
Hypotekslån	30,330,253	01	
Primitiva lån	—	—	
Kassakreditiv	3,398,008	70	3) 99,933,992 44
Omyntadt silfver	10,786	32	
Silfver å myntverket	—	—	
Kopparmynt	107,864	89	
Obligationer i finskt mynt	425,119	72	
Växlar i utländskt mynt, protesterade	—	—	
» i finskt mynt, protesterade	8,674	05	
Bankfastigheter	2,546,175	33	
Inventarier	100	—	
Diverse räkningar	6,719	24	4) 4,105,439 55
Summa aktiva Fmk			239,189,189 17

Den 29 Februari
1912.Den 31 Mars
1911.

1) Motsvarande tal utgjorde	23,365,906: 50	21,993,794: 01
2) » » »	110,668,618: 43	128,390,223: 41
3) » » »	99,494,510: 11	83,379,963: 77
4) » » »	4,323,955: 46	3,285,054: 04

ställning den 30 mars 1912.

4	5	6	
Passiva.			
<i>Egna fonder och vinstmedel:</i>			
Grundfond	25,000,000	—	
Reservfond	59,117,129	57	
Odisponerade vinstmedel	9,914,972	80	¹⁾ 94,032,102 37
<i>Vid anfordran betalbara förbindelser:</i>			
Utelöpande sedlar	124,284,291	—	
» postremissväxlar	333,424	07	
» invisningar på kontoret i St Petersburg..	51,176	97	
Innestående på upp- och afskrifningsräkning:			
med statsverket	15,289,608	40	
med andra	4,114,826	23	
Kontokuranter i utlandet	770,910	25	
För statslåneannuiteter innestående	1,342	44	
Diverse räkningar	186,776	91	
På inkassoväxlar uppburet	124,730	53	²⁾ 145,157,086 80
<i>Sedelutgifningsrätt:</i>			
Valuta för sedelutgifning 135,149,757: 18			
Däruöfver äger banken i			
utgifva sedlar för 40,000,000: —	175,149,757: 18		
Afgår: vid anfordran be-			
talbara förbindelser .. 145,157,086: 80			
på beviljade kassakre-			
ditiv innestående 1,915,691: 30	147,072,778: 10		
Obegagnad sedelutgifningsrätt.... Fmk ³⁾ 28,076,979: 08			
Summa passiva Fmk			239,189,189 17

Den 29 Februari
1912.Den 31 Mars
1911.

¹⁾ Motsvarande tal utgjorde 93,509,172: 31
²⁾ » » » 144,343,818: 19
³⁾ » » » 28,319,194: 61

85,724,904: 24
151,324,130: 99
36,743,811: 84

Tab. 2. Privatbankernas ställning

Debet-

1	Bankens namn.	2		3		4		5	
		K a s-							
		Finskt mynt.				Ryskt mynt.			
		Guldmynt.		Öfrigt metal- liskt mynt och sedlar.		Guldmynt.		Öfrigt metal- liskt mynt och sedlar.	
1	Föreningsbanken i Finland	56,000	—	3,333,126	82	31,107	06	111,716	96
2	Kansallis-Osake-Pankki	55,490	—	2,797,084	56	21,293	28	85,712	49
3	Nordiska Aktiebanken för handel och industri	73,600	—	2,489,428	39	19,840	—	97,109	26
4	Wasa Aktiebank	10,540	—	800,081	69	1,573	33	101,094	21
5	Privatbanken i Helsingfors, Aktie- bolag	8,860	—	399,192	67	534	50	20,703	30
6	Åbo Aktiebank	13,220	—	252,733	62	850	30	16,973	32
7	Suomen Kauppapankki, Osakeyhtiö..	11,010	—	674,780	10	1,000	—	18,676	13
8	Tampereen Osake-Pankki	4,290	—	310,895	15	306	67	4,492	15
9	Nylands Aktiebank	2,590	—	310,612	75	1,280	—	7,725	33
10	Landtmannabanken, Aktiebolag	5,620	—	244,752	11	466	67	2,111	86
11	Nykarleby Aktiebank	160	—	151,032	67	—	—	19	31
12	Säästöpankkien Keskus-Osake-Pankki	—	—	2,362	23	—	—	—	—
13	Summa Fmk	241,380	—	11,766,082	76	78,251	81	466,334	32
14	Februari 1912	245,470	—	11,666,220	07	93,572	11	682,910	65
15	Mars 1911	218,390	—	10,806,573	10	93,949	23	473,834	59

vid mars månads utgång 1912.

sidan.

6		7		8		9		10		11		12			
Utländskt mynt.				På upp- och afskrifningsräkning i Finlands Bank, på löpande räkning i andra banker.				Postremissväxlar.				Diverse.		Summa	
Guldmynt.		Öfrigt metalliskt mynt och sedlar.						Finlands Banks.		Privatbankernas.					
25,015	03	157,416	88	61,722	19	—	—	70,457	96	64,449	90	3,911,012	80	1	
19,616	63	119,720	79	400,707	32	44,847	80	234,481	—	15,550	96	3,794,504	83	2	
11,351	75	92,297	07	140,000	—	619	53	171,767	67	8,455	52	3,104,469	19	3	
14,897	28	141,156	28	46,190	20	6,370	15	72,703	58	74	85	1,194,681	57	4	
114	50	35,735	11	—	—	—	—	39,363	77	—	—	504,503	85	5	
5,467	80	31,024	60	—	—	—	—	55,151	14	—	—	375,420	78	6	
1,797	91	31,136	61	40,000	—	—	—	34,425	73	67	06	812,893	54	7	
509	46	10,276	17	—	—	—	—	122	—	—	—	330,891	60	8	
1,328	56	8,815	38	3,186	10	—	—	—	—	2,802	52	338,290	64	9	
1,000	17	8,201	53	6,187	90	—	—	545	61	—	—	268,885	85	10	
25	75	8,646	50	—	—	—	—	7,627	14	3,400	—	170,911	37	11	
—	—	—	—	16,065	12	—	—	—	—	—	—	18,427	35	12	
81,124	84	644,426	92	714,008	83	51,837	48	686,645	60	94,800	81	14,824,893	37	13	
91,119	75	646,865	57	2,104,573	68	2,005	41	367,380	38	107,250	95	16,007,368	57	14	
66,025	34	679,899	64	1,278,245	30	33,640	37	656,662	82	96,626	53	14,403,846	92	15	

Tab. 2. (Forts.). Privatbankernas ställ-
Debet-

Bankens namn.	13		14		15		16	
	Utländska korrespon- denter.		Utländska växlar.		Inhemska växlar.		Lån.	
1 Föreningsbanken i Finland	4,144,264	37	2,412,316	73	78,175,381	71	66,386,348	13
2 Kansallis-Osake-Pankki	5,918,604	97	5,759,929	20	75,784,691	57	33,377,117	24
3 Nordiska Aktiebanken för handel och industri	3,455,059	10	3,360,550	74	59,129,474	31	38,585,124	43
4 Wasa Aktiebank.....	874,773	32	1,301,474	27	26,611,986	53	18,017,699	37
5 Privatbanken i Helsingfors, Aktie- bolag	402,440	94	951,031	18	13,587,751	05	30,165,852	31
6 Åbo Aktiebank	1,059,682	92	43,343	10	8,635,762	03	5,528,213	01
7 Suomen Kauppapankki, Osakeyhtiö..	710,248	36	500,135	63	4,832,364	24	4,627,735	—
8 Tampereen Osake-Pankki	71,197	53	84,144	55	6,092,015	97	4,436,812	11
9 Nylands Aktiebank	117,285	22	18,002	63	5,305,398	37	3,469,535	26
10 Landtmannabanken, Aktiebolag	90,517	94	34,144	18	2,103,412	15	3,935,058	40
11 Nykarleby Aktiebank	—	—	21,497	68	2,842,259	39	1,291,496	40
12 Säästöpankkien Keskus-Osake-Pankki	—	—	—	—	—	—	2,271,000	—
13 Summa Fmk	16,844,074	72	14,486,569	89	283,100,497	32	212,091,991	66
14 Februari 1912	19,371,582	03	15,554,928	74	279,075,803	11	210,956,855	92
15 Mars 1911	15,101,105	41	12,830,879	59	273,757,506	76	187,112,867	79

ning vid mars månads utgång 1912.

sidan.

17		18		19		20		21		22		
Kassakreditiv.		Inhemska korrespondenter.		O b l i g a t i o n e r.				Aktier.		Andra bankers depositionsbevis.		
				I utländskt mynt.		I finskt mynt.						
30,039,292	01	32,735,865	55	4,767,408	19	3,552,992	—	1,021,436	—	158,500	—	1
41,548,088	26	14,536,630	74	1,752,563	62	1,104,365	02	2,204,514	92	949,352	36	2
22,024,411	73	32,223,228	40	4,876,880	06	3,007,804	—	227,859	—	1,148,254	12	3
7,545,372	05	2,657,743	24	780,911	68	774,625	—	222,654	—	2,514	17	4
7,782,580	39	4,019,177	71	289,706	—	3,492,977	—	699,898	—	—	—	5
4,689,702	65	5,168,471	93	—	—	975,500	—	47,550	—	97	29	6
8,046,508	86	2,428,290	67	222,120	—	—	—	126,000	—	108,393	31	7
4,723,199	99	783,666	70	1,363,021	27	140,107	50	36,626	—	196,311	90	8
3,326,359	46	—	—	593,551	68	221,675	—	2,000	—	52,000	—	9
1,438,950	58	755,683	48	—	—	200,750	—	58,000	—	—	—	10
889,751	08	16,136	48	—	—	44,250	—	351,270	—	123,150	50	11
—	—	426,281	19	104,799	50	49,750	—	—	—	500,000	—	12
132,054,217	06	95,751,176	09	14,750,962	—	13,564,795	52	4,997,807	92	3,238,573	65	13
131,880,613	37	94,500,402	51	14,677,290	48	12,312,610	52	5,147,952	92	3,111,976	31	14
125,632,172	70	94,925,892	09	12,350,983	95	10,606,965	80	4,473,360	76	1,085,151	70	15

Tab. 2. (Forts.). Privatbankernas ställ-
Debet-

	Bankens namn.	23		24		25		26	
		Afföningar.		Öfriga om- kostnader.		Räntor.		Fastig- För bankkända- mål.	
1	Föreningsbanken i Finland	207,873	86	53,922	67	2,659,235	60	3,224,797	90
2	Kansallis-Osake-Pankki	211,024	20	64,121	59	687,720	61	5,217,576	25
3	Nordiska Aktiebanken för handel och industri	239,859	22	61,722	06	1,826,964	68	3,905,000	—
4	Wasa Aktiebank	98,929	94	29,857	17	—	—	2,256,000	—
5	Privatbanken i Helsingfors, Aktie- bolag	32,200	—	19,925	53	848,356	89	1,000,000	—
6	Åbo Aktiebank	33,511	11	9,791	67	403,004	75	1,097,368	75
7	Suomen Kauppapankki, Osakeyhtiö ..	55,342	80	10,383	06	288,025	97	—	—
8	Tampereen Osake-Pankki	32,681	93	7,191	18	309,423	19	808,394	89
9	Nylands Aktiebank	25,827	40	9,081	62	230,755	76	400,000	—
10	Landtmannabanken, Aktiebolag	15,465	79	10,226	54	91,943	12	—	—
11	Nykarleby Aktiebank	7,305	—	5,213	16	58,536	13	50,000	—
12	Säästöpankkien Keskus-Osake-Pankki	2,314	60	2,229	27	1,426	10	—	—
13	Summa Fmk	962,835	85	283,665	52	7,405,442	80	17,059,137	79
14	Februari 1912	624,634	45	160,395	93	6,566,926	53	18,084,547	05
15	Mars 1911	398,312	75	233,988	17	6,973,338	51	16,475,377	63

ning vid mars månads utgång 1912.

sidan.

27		28		29		30		31		32		
heter.		Inventarier.		Diverse räkningar.		Hypoteksafdelningen.		Totala debetsidan.		På kassakreditiven beviljadt belopp.		
Öfriga.												
124,132	35	14,932	78	332,307	94	3,161,179	23	237,083,249	82	35,356,250	—	1
30,979	03	73,494	09	2,224,382	23	—	—	195,239,660	73	50,980,285	83	2
591,400	—	50,000	—	124,729	21	2,730,744	61	180,673,534	86	26,531,595	—	3
2,022,000	—	34,005	—	144,668	29	—	—	64,569,895	60	8,963,300	—	4
—	—	10,000	—	14,891	35	—	—	63,821,292	20	8,965,500	—	5
102,731	43	46,131	20	210,497	64	—	—	28,426,780	26	6,092,083	—	6
—	—	1,536	—	91,191	21	—	—	22,861,168	65	9,893,600	—	7
—	—	21,483	63	209,034	30	—	—	19,646,204	29	5,602,300	—	8
—	—	5,000	—	15,017	51	—	—	14,129,780	55	3,757,720	—	9
—	—	38,628	70	46,617	67	—	—	9,088,284	40	1,772,300	—	10
—	—	6,000	—	—	—	—	—	5,877,777	19	1,076,000	—	11
—	—	8,591	09	1,145	73	—	—	3,386,464	83	—	—	12
2,871,242	81	309,802	49	3,414,483	08	5,891,923	84	844,804,093	38	158,990,933	83	13
2,859,829	38	342,429	81	4,030,806	64	5,664,127	08	840,931,081	35	156,884,157	08	14
641,977	12	263,275	92	1,873,767	78	3,866,963	38	783,507,734	73	151,646,285	78	15

Tab. 2. (Forts.). Privatbankernas ställ-
Kredit-

	1	2	3	4
	Bankens namn.	Aktiekapital.	Reservfonder.	Pensionsfond.
1	Föreningsbanken i Finland	27,000,000	— 11,300,000	— 842,988 98
2	Kansallis-Osake-Pankki	10,000,000	— 11,850,000	— 534,636 28
3	Nordiska Aktiebanken för handel och industri	15,000,000	— 11,550,000	— 1,190,359 02
4	Wasa Aktiebank	5,000,000	— 4,200,000	— 233,640 40
5	Privatbanken i Helsingfors, Aktie- bolag	6,000,000	— 4,500,000	— 125,000 —
6	Åbo Aktiebank	4,000,000	— 1,700,000	— — —
7	Suomen Kauppanpänki, Osakeyhtiö..	4,000,000	— 437,145 96	— — —
8	Tampereen Osake-Pänki	3,000,000	— 550,000	— — —
9	Nyländs Aktiebank	2,000,000	— 1,500,000	— 90,000 —
10	Landtmännabanken, Aktiebolag	1,000,000	— 4,209 86	— — —
11	Nykarleby Aktiebank	600,000	— 180,000	— — —
12	Sästäöpannkien Keskus-Osake-Pänki	500,000	— 9,415 50	— — —
13	Summa Fmk	78,100,000	— 47,780,771 32	— 3,016,624 68
14	Februari 1912	78,100,000	— 46,097,286 49	— 2,928,224 68
15	Mars 1911	75,800,000	— 44,943,385 17	— 2,862,121 53

ning vid mars månads utgång 1912.

sidan.

5		6		7		8		9		
Odisponerade vinstmedel.		Depositionsräkning.		Sparkasseräkning.		Löpande räkning.		Postremissväxlar.		
825,654	15	168,932,251	51	—	—	9,415,085	34	1,172,706	98	1
737,053	82	140,029,881	32	14,199,990	93	9,898,762	04	1,316,206	47	2
377,987	99	118,735,555	43	—	—	8,910,415	73	1,113,363	75	3
594,897	13	48,044,478	56	108,545	87	2,997,110	50	426,844	92	4
668,411	52	22,072,961	93	16,101,130	50	2,894,817	71	90,376	76	5
202,898	58	13,870,089	32	1,509,729	04	1,537,887	45	222,618	35	6
30,836	39	14,033,877	60	1,074,567	02	2,137,022	28	244,317	58	7
104,009	37	11,655,051	10	1,012,555	73	733,271	27	95,515	85	8
61,855	99	7,920,432	12	1,580,487	84	364,501	11	34,083	05	9
3,888	77	5,830,552	05	1,236,822	15	561,640	66	88,230	99	10
10,930	24	4,382,241	50	576,256	77	26,199	18	4,371	86	11
22,087	08	2,786,854	83	—	—	—	—	—	—	12
3,640,511	03	558,294,227	27	37,400,085	85	39,476,713	27	4,808,636	56	13
15,063,655	75	557,643,344	20	36,434,503	76	37,280,113	27	4,304,709	72	14
3,519,169	50	526,116,251	93	34,886,376	93	35,399,373	74	4,815,831	62	15

Tab. 2. (Forts.). Privatbankernas ställ-
Kredit-

Bankens namn.	10		11		12	
	Korrespondenter.				Rediskonterade växlar.	
	Utländska.		Inhemska.			
1 Föreningsbanken i Finland	5,923,448	21	4,602,012	34	—	—
2 Kansallis-Osake-Pankki	1,164,850	86	2,536,929	79	—	—
3 Nordiska Aktiebanken för handel och in- dustri	2,059,445	65	10,472,027	36	2,130,000	—
4 Wasa Aktiebank	83,721	03	156,404	67	579,154	09
5 Privatbanken i Helsingfors, Aktiebolag ..	614,286	22	5,712,167	06	2,529,391	34
6 Åbo Aktiebank	733,725	23	1,614,925	75	2,442,744	44
7 Suomen Kauppapankki, Osakeyhtiö	373,526	23	138,042	13	—	—
8 Tampereen Osake-Pankki	147,780	87	1,103,638	11	274,516	24
9 Nylands Aktiebank	8,880	57	—	—	—	—
10 Landtmannabanken, Aktiebolag	—	—	13,512	96	185,421	97
11 Nykarleby Aktiebank	—	—	—	—	—	—
12 Säästöpankkien Keskus-Osake-Pankki	—	—	58,704	07	—	—
13 Summa Fmk	11,109,664	87	26,408,364	24	8,141,228	08
14 Februari 1912	9,788,188	62	25,946,599	41	6,162,897	56
15 Mars 1911	17,252,796	66	12,153,056	66	7,031,633	34

1) Häraf bankens utelöpande egna sedlar Fmk 29,980: —.

2) Häraf aktieemissionsräkning Fmk 3,197,850: —.

ning vid mars månads utgång 1912.

sidan.

13		14		15		16		17		18		19		
L å n.				Outtagna dividender.	Räntor och provisioner.	Diverse räk- ningar.	På inkasso- växlar upp- buret.	Totala kredit- sidan.						
Mot bank- fastigheter.		Öfriga.												
—	—	1,800,000	—	273,407	—	4,568,171	69	1) 117,821	64	309,701	98	237,083,249	82	1
—	—	—	—	88,851	—	2,357,928	—	163,718	44	360,851	78	195,239,660	73	2
—	—	985,000	—	290,902	—	3,672,155	51	2) 3,848,740	92	337,581	50	180,673,534	86	3
—	—	1,268,593	24	28,200	—	766,869	83	20,185	25	61,250	11	64,569,895	60	4
268,353	48	1,000,000	—	31,447	—	1,066,665	44	145,476	64	806	60	63,821,292	20	5
—	—	50,000	—	37,530	—	484,245	18	1,097	53	19,289	39	28,426,780	26	6
—	—	—	—	34,489	50	352,223	36	2,836	60	2,284	—	22,861,168	65	7
67,007	39	321,400	—	21,263	50	406,190	47	144,712	33	9,292	06	19,646,204	29	8
—	—	140,000	—	11,155	—	415,253	29	277	29	2,854	29	14,129,780	55	9
—	—	—	—	13,351	—	142,605	70	—	—	8,048	29	9,088,284	40	10
—	—	—	—	7,321	—	90,329	59	—	—	127	05	5,877,777	19	11
—	—	—	—	1,144	—	8,259	35	—	—	—	—	3,386,464	83	12
335,360	87	5,564,993	24	839,061	—	14,330,897	41	4,444,866	64	1,112,087	05	844,804,093	38	13
335,360	87	5,047,393	24	46,018	—	10,632,527	01	3,689,361	19	1,430,397	58	840,931,081	35	14
338,899	75	1,338,700	—	829,448	50	14,140,100	77	1,058,993	62	1,021,595	01	783,507,734	73	15

Tab. 3. Privatbankernas protesterande växlar samt på mars månad

Bankens namn.	Protesterade växlar.											
	Inhemsk a.						Utländska.					
	Under månaden protesterade.			Vid månadens utgång kvarlägo obetalade.			Under månaden protesterade.			Vid månadens utgång kvarlägo obetalade.		
	St.	Fmg.		St.	Fmg.		St.	Fmg.		St.	Fmg.	
	2	3	4	5	6	7	8	9				
Föreningsbanken i Finland ..	72	60,826	15	158	220,679	11	10	7,417	94	1	133	33
Kansallis-Osake-Pankki	175	231,224	31	328	625,439	02	9	4,896	90	2	291	94
Nordiska Aktiebanken för handel och industri	42	45,658	73	265	282,738	93	10	8,454	18	17	28,846	54
Wasa Aktiebank	25	13,820	25	155	694,594	41	5	1,776	72	71	94,150	19
Privatbanken i Helsingfors, Aktiebolag	1	325	—	2	825	—	—	—	—	—	—	—
Åbo Aktiebank	7	8,581	15	7	8,581	15	—	—	—	—	—	—
Suomen Kauppa-Pankki, Osakeyhtiö	5	3,184	53	3	4,200	—	—	—	—	—	—	—
Tampereen Osake-Pankki	10	15,138	50	14	17,683	96	1	285	96	—	—	—
Nyländska Aktiebank	8	2,595	—	23	25,740	—	—	—	—	—	—	—
Landtmannabanken, Aktiebolag	—	—	—	—	—	—	—	—	—	—	—	—
Nykarleby Aktiebank	3	3,059	—	30	21,340	—	—	—	—	—	—	—
Säästöpankkien Keskus-Osake-Pankki	—	—	—	—	—	—	—	—	—	—	—	—
Summa	348	384,412	62	985	1,901,821	58	35	22,831	70	91	123,422	—
Februari 1912	282	318,965	30	851	1,604,704	80	43	37,348	61	96	129,302	47
Mars 1911	313	303,571	01	1,137	1,318,746	63	34	77,685	48	3	10,251	52

lagsökning och konkurs beroende fordringar under år 1912.

Bankens namn.	10	11	12	13	14	15	16	17				
	På lagsökning och konkurs beroende.											
	Växlar.				Öfriga fordringar.							
	Under månaden blifvit föremål för åtgärd.		Vid månadens utgång ännu oreglerade.		Under månaden blifvit föremål för åtgärd.		Vid månadens utgång ännu oreglerade.					
	St.	<i>Fmf.</i>	St.	<i>Fmf.</i>	St.	<i>Fmf.</i>	St.	<i>Fmf.</i>				
Föreningsbanken i Finland ...	30	91,303	25	141	193,724	66	—	—	8	159,216	67	
Kansallis-Osake-Pankki	63	121,264	24	270	502,673	—	—	—	21	423,803	15	
Nordiska Aktiebanken för handel och industri	11	15,395	60	249	279,349	84	1	5,000	—	12	603,107	51
Wasa Aktiebank	9	3,527	—	178	1,039,135	57	—	—	—	6	56,765	41
Privatbanken i Helsingfors, Aktiebolag	—	—	—	—	—	—	—	—	—	—	—	—
Åbo Aktiebank	—	—	—	11	12,998	26	—	—	—	—	—	—
Suomen Kauppapankki, Osakeyhtiö	—	—	—	—	—	—	—	—	—	1	20,000	—
Tampereen Osake-Pankki	3	1,146	—	9	4,041	46	—	—	—	6	289,398	49
Nylands Aktiebank	7	2,145	—	23	25,740	—	—	—	—	—	—	—
Landtmannabanken, Aktiebolag	1	150	—	1	150	—	—	—	—	—	—	—
Nykarleby Aktiebank	—	—	—	30	21,340	—	—	—	—	2	10,450	—
Säästöpankkien Keskus-Osake-Pankki	—	—	—	—	—	—	—	—	—	—	—	—
Summa	124	234,931	09	912	2,079,152	79	1	5,000	—	56	1,562,741	23
Februari 1912	94	143,834	42	771	1,832,316	11	8	186,179	57	58	1,555,361	83
Mars 1911	85	60,197	09	1,157	3,169,677	31	1	3,000	—	47	1,167,947	59

Tab. 4. Hypoteksinrättningarnas ställning vid mars månads utgång 1912.

Debet sidan.

1	2	3	4	5	6	7	8	9
Inrättningens namn.	Kassa.	Utländska korrespondenter.	Lån.	Inhemskas korrespondenter.	Obligationer.	Aktier.	Bankers depotionsbevis.	Kuponger.
Finlands Hypoteksförening ¹⁾ ..	—	—	—	—	—	—	—	—
Aktiebolaget Städernas i Finland	9,871 53	642,137 34	72,954,087 87	200,000 —	—	—	—	—
Fastighetsbanken i Finland,	8,107 32	—	14,135,298 62	—	—	—	—	—
Aktiebolag	—	—	—	—	—	—	—	—
Centrallånekassan för Finlands	—	—	—	—	—	—	—	—
stads- och landkommuner	—	—	—	—	—	—	—	—
Aktiebolag	477 67	—	5,453,628 47	—	—	—	5,900 —	—
Föreningsbanken i Finland,	—	—	—	—	—	—	—	—
Hypoteksafdelning	—	21,425 73	21,461,208 29	—	—	—	—	—
Nordiska Aktiebanken för handel och industri, Hypoteksafdelning	—	—	—	—	264,450 —	—	—	—
Summa Fmk	18,456 52	663,563 07	134,528,506 94	200,000 —	264,450 —	—	5,900 —	—
Februari 1912	12,288 34	588,044 64	135,245,037 15	200,000 —	328,090 —	—	50,000 —	—
Mars 1911	121,414 24	1,053,256 01	103,904,074 13	25,498 75	3,406,365 —	—	—	—

¹⁾ Uppgift öfver Finlands Hypoteksförenings ställning afgifves endast halfårsvis.

Tab. 4. (Forts.). Hypoteksinrättningarnas ställning vid mars månads utgång 1912.

Debet sidan.

Inrättningens namn.	10 Aflöningar.	11 Öfriga om- kostnader.	12 Räntor å obligations- lån.	13 Räntor & öfriga lån.	14 Obligations- lånekost- nader.	15 Fastigheter.	16 Inventarier.	17 Diverse räkningar.	18 Summa.
Finlands Hypoteksförening ¹⁾ ..	—	—	—	—	—	—	—	—	—
Aktiebolaget Städernas i Fin- land Hypotekskassa.....	11,478 18	6,809 15	840,036 50	—	1,611,881 84	—	7,239 —	771,223 63	77,054,765 04
Fastighetsbanken i Finland, Aktiebolag	3,262 50	2,556 37	—	51,197 20	—	—	1,000 —	158 88	14,201,580 89
Centrallånekassan för Finlands stads- och landskommuner	—	—	—	—	—	—	—	—	—
Aktiebolag	2,514 80	1,406 46	29,891 94	—	1,737 50	—	1,000 —	128,417 97	5,624,974 81
Föreningsbanken i Finland, Hypoteksafdelning	—	593 18	—	—	857,986 53	—	—	234,101 19	22,575,314 92
Nordiska Aktiebanken för han- del och industri, Hypoteks- afdelning	—	—	—	—	—	—	—	—	—
Summa Fmk	17,255 48	11,365 16	869,928 44	51,197 20	2,471,605 87	—	9,239 —	2,372,106 56	141,483,574 24
Februari 1912	12,367 09	7,768 92	246,896 11	213,781 83	2,474,978 37	—	9,322 50	2,125,673 17	141,514,198 12
Mars 1911.....	15,934 95	15,176 17	264,797 50	132,596 73	2,091,572 18	—	7,000 —	972,632 88	112,010,318 49

1) Uppgift öfver Finlands Hypoteksförenings ställning afgifves endast halfårsvis.

Tab. 4. (Forts). Hypoteksinrättningarnas ställning vid mars månads utgång 1912.

Kredit sidan.

1	2	3	4	5	6	7
Inrättningens namn.	Aktiekapital.	Reservfonder.	Pensionsfond.	Odisponerade vinstmedel.	Utelöpande obligationer.	Lån.
Finlands Hypoteksförening ¹⁾	—	—	—	—	—	—
Aktiebolaget Städernas i Finland Hypotekskassa	6,000,000	1,514,940	9,457	661,403	65,686,500	223,240
Fastighetsbanken i Finland, Aktiebolag	2,000,000	200,000	—	27,835	10,000,000	1,646,863
Centrallånekassan för Finlands stads- och landskommuner, Aktiebolag ..	1,230,000	32,490	—	23,100	3,669,500	610,000
Föreningsbanken i Finland, Hypoteksfafdelning	—	176,077	—	—	19,102,440	—
Nordiska Aktiebanken för handel och industri, Hypoteksfafdelning	—	—	—	—	18,898,000	—
Summa Fmk	9,230,000	1,923,508	9,457	712,338	117,356,440	2,479,103
Februari 1912	9,230,000	1,892,924	9,457	1,180,038	117,356,940	4,056,485
Mars 1911	9,090,000	1,732,924	6,150	619,205	92,225,213	409,306

¹⁾ Uppgift öfver Finlands Hypoteksförenings ställning afgifves endast halfårsvis.

Tab. 4. (Forts). Hypoteksinrättningarnas ställning vid mars månads utgång 1912.

Kredit sidan.

	8	9	10	11	12
Inrättningens namn.	Uttagna divider.	Annuiteter.	Diverse räknin- gar.	Bankens räkning.	Summa.
Finlands Hypoteksförening ¹⁾	—	—	—	—	—
Aktiebolaget Städernas i Finland Hypotekskassa	8,600	894,675	2,056,948	—	77,054,765
Fastighetsbanken i Finland, Aktiebolag	9,000	224,203	93,678	—	14,201,580
Centrallånekassan för Finlands stads- och lands- kommuner, Aktiebolag.....	15,750	—	44,134	—	5,624,974
Föreningsbanken i Finland, Hypoteksafdelning..	—	—	135,618	3,161,179	22,575,314
Nordiska Aktiebanken för handel och industri, Hypoteksafdelning.....	—	—	398,193	2,730,744	22,026,938
Summa Fmk	33,350	1,118,879	2,728,573	5,891,923	141,483,574
Februari 1912	16,322	463,621	1,644,281	5,664,127	141,514,198
Mars 1911	38,160	862,752	3,099,642	3,866,963	112,010,318

1) Uppgift öfver Finlands Hypoteksförenings ställning afgifves endast halfårsvis.

Tab. 5. Postsparbankens rörelse under mars månad år 1912.

1	2		3		4		5		6		7		8		9		
	Motböcker.		Dödade.		Antal.		Kapital.		Antal.		Kapital.		Ökning (+) eller minskning (-).				
	Utgifna nya.												Antal.	Kapital.			
1912 mars:																	
Städer	564		564		3,172		103,728		1,130		94,682	01	+	2,042	+	9,045	99
Landsbygd	801		545		4,195		181,136		1,157		135,818	03	+	3,038	+	45,317	97
Hela landet	1,365		1,109		7,367		284,864		2,287		230,500	04	+	5,080	+	54,363	96
1912 januari—mars	4,941		3,280		22,212		871,970		6,983		719,972	38	+	15,229	+	152,006	62
1911 mars	1,928		1,014		8,290		272,119		2,181		227,088	79	+	6,109	+	45,030	21
1911 januari—mars	6,653		3,164		24,011		802,942		6,545		684,162	63	+	17,466	+	118,779	37
Från början af bankens verksamhet år 1887 till mars månads utgång 1912	276,155		208,492		1,091,235	¹⁾	47,577,064	81	366,138		39,492,750	64	+	725,097	+	8,084,314	17

¹⁾ Härifrån upplupna olyftade räntor från åren 1887—1911.

SPARBANKERNAS STÄLLNING

VID

MARS MÅNADS UTGÅNG 1912.

SAMT

INSÄTTNINGAR OCH UTTAGNINGAR VID SPARBANKERNA

UNDER

FÖRSTA KVARTALET ÅR 1912.



Taulu 6. Säästöpankkien tila
Tab. 6. Sparbankernas ställning

D e-

1	2			3			4			5			6		
	Kassa.			Lainoja. Lån.			Obligat- sioneja. Obligationer.			Pankkien talletustodis- tuksia. Bankers de- positionsbevis.			Muita arvo- papereita. Ofriga värde- papper.		
	<i>Smf.</i>	<i>Fmf.</i>	<i>7t.</i>	<i>Smf.</i>	<i>Fmf.</i>	<i>7t.</i>	<i>Smf.</i>	<i>Fmf.</i>	<i>7t.</i>	<i>Smf.</i>	<i>Fmf.</i>	<i>7t.</i>	<i>Smf.</i>	<i>Fmf.</i>	<i>7t.</i>
Kaupungit — Städer ...	1,160,373		44	144,955,861		24	5,030,357		20	8,484,649		72	488,100		05
Maaseutu — Landsbygd	875,426		88	107,814,860		33	1,081,912		14	7,156,487		83	644,413		30
Koko maassa — Städer och landsbygd tillsam- mans	2,035,800		32	252,770,721		57	6,112,269		34	15,641,137		55	1,132,513		35

K r e-

1	2			3			4		
	Säästöönpanijain saamiset. Insäntarnes till- godobafvanden.			Kantarahasto. Grundfond.			Vararahasto. Reservfond.		
	<i>Smf.</i>	<i>Fmf.</i>	<i>7t.</i>	<i>Smf.</i>	<i>Fmf.</i>	<i>7t.</i>	<i>Smf.</i>	<i>Fmf.</i>	<i>7t.</i>
Kaupungit — Städer	147,143,081		47	3,080,908		01	13,290,606		02
Maaseutu — Landsbygd	109,858,716		04	1,252,593		05	6,580,726		40
Koko maassa — Städer och lands- bygd tillsammans	257,001,797		51	4,333,501		06	19,871,332		42

Maaliskuun lopussa 1912.

vid Mars månads utgång år 1912.

b e t.

7			8			9			10			11			12			13		
Kiinteistöjä. Fastigheter.			Kulunkeja. Omkostnader.						Korkoja. Räntor.			Maksettu yleis- hyödyllisiin ja hyväntekeväi- siin tarkotuk- siin. Utbetaldt till allmännyttiga och välgörande ändamål.			Muita. tiliin- pantuja varoja. Öfriga bokför- da tillgångar.			Yhteensä. Summa.		
Smf.	Fmf.	pt.	Smf.	Fmf.	pt.	Smf.	Fmf.	pt.	Smf.	Fmf.	pt.	Smf.	Fmf.	pt.	Smf.	Fmf.	pt.	Smf.	Fmf.	pt.
2,841,946	15		102,600	34		—	—		1,297,019	46		—	—		247,918	66		164,608,826	26	
426,529	66		29,642	78		27,471	78		302,276	89		—	—		180,603	79		118,539,625	38	
3,268,475	81		132,243	12		27,471	78		1,599,296	35		—	—		428,522	45		283,148,451	64	

d i t.

5			6			7			8			9		
Lainoja. Lån.			Erikseen hoi- dettuja rahoja. Särskildt förval- tade medel.			Korkoja. Räntor.			Sekalaista. Diverse.			Yhteensä. Summa.		
Smf.	Fmf.	pt.	Smf.	Fmf.	pt.	Smf.	Fmf.	pt.	Smf.	Fmf.	pt.	Smf.	Fmf.	pt.
898,356	30		—	—		—	—		195,874	46		164,608,826	26	
819,433	17		—	—		—	—		28,156	72		118,539,625	38	
1,717,789	47		—	—		—	—		224,031	18		283,148,451	64	

**Taulu 7. Säästöpanot ja säästötöt säästöpankeissa
vuoden 1912 ensimmäisellä neljänneksellä.**

**Tab. 7. Insättningar och uttagningar vid sparbankerna
under första kvartalet af år 1912.**

Säästöpankin paikka. Sparbankens ort.	Säästöönpanantu. Insatt.			Säästöstä otettu. Uttaget.			Lisäys (+) tai vähennys (-). Ökning (+) eller minskning (-).		
	<i>Smc.</i>	<i>Fmç.</i>	<i>pt.</i>	<i>Smc.</i>	<i>Fmç.</i>	<i>pt.</i>	<i>Smc.</i>	<i>Fmç.</i>	<i>pt.</i>
Kaupungit — Städerna.									
Uudenmaan — Nylands l.	3,446,373		58	2,665,438		21	+	780,935	37
Turunja Porin—Åbo och Björneborgs l.	2,925,706		92	2,514,641		57	+	411,065	35
Hämeen — Tavastehus l.	1,445,015		42	671,221		97	+	773,793	45
Viipurin — Viborgs l.	1,406,962		63	861,100		89	+	545,861	74
Mikkelin — S:t Michels l.	398,288		54	275,395		41	+	122,893	13
Kuopion — Kuopio l.	364,755		33	178,841		56	+	185,913	77
Vaasan — Vasa l.	1,561,075		30	856,885		20	+	704,190	10
Oulun — Uleåborgs l.	854,870		34	522,040		24	+	332,830	10
49 Yhteensä — Tillsammans	12,403,043		06	8,545,565		05	+	3,857,483	01
Maaseutu — Landsbygden.									
Uudenmaan — Nylands l.	372,582		84	278,434		05	+	94,148	79
Turunja Porin—Åbo och Björneborgs l.	2,545,698		78	1,543,183		77	+	1,002,515	01
Hämeen — Tavastehus l.	1,046,195		30	695,405		83	+	350,789	47
Viipurin — Viborgs l.	539,976		40	341,215		37	+	198,761	03
Mikkelin — S:t Michels l.	435,142		20	409,554		12	+	25,588	08
Kuopion — Kuopio l.	322,454		95	196,716		75	+	125,738	20
Vaasan — Vasa l.	2,118,295		94	1,373,466		82	+	744,829	12
Oulun — Uleåborgs l.	914,826		44	610,865		59	+	303,960	85
337 Yhteensä — Tillsammans	8,295,172		85	5,448,842		30	+	2,846,330	55
Koko maa — Hela landet.									
Uudenmaan — Nylands l.	3,818,956		42	2,943,872		26	+	875,084	16
Turunja Porin—Åbo och Björneborgs l.	5,471,405		70	4,057,825		34	+	1,413,580	36
Hämeen — Tavastehus l.	2,491,210		52	1,366,627		80	+	1,124,582	72
Viipurin — Viborgs l.	1,946,939		03	1,202,316		26	+	744,622	77
Mikkelin — S:t Michels l.	833,430		74	684,949		53	+	148,481	21
Kuopion — Kuopio l.	187,210		28	375,558		31	+	188,348	03
Vaasan — Vasa l.	3,679,371		24	2,230,352		02	+	1,449,019	22
Oulun — Uleåborgs l.	1,769,696		78	1,132,905		83	+	636,790	95
386 Yhteensä — Tillsammans	20,698,220		91	13,994,407		35	+	6,703,813	56

Säästöpankin paikka. Sparbankens ort.	Säästöönpanu. Insatt.			Säästöstä otettu. Uttaget.			Lisäys (+) tai vähennys (—). Ökning (+) eller minskning (—).		
	<i>Smk.</i>	<i>Fmk.</i>	<i>pt.</i>	<i>Smk.</i>	<i>Fmk.</i>	<i>pt.</i>	<i>Smk.</i>	<i>Fmk.</i>	<i>pt.</i>
Uudenmaan lääni.									
Nylands län.									
Kaupungit — Städerna.									
Helsinki — Helsingfors:									
»Helsingin Säästöpankki» — »Helsingfors Sparbank»	2,119,610		96	1,688,558		59	+	431,052	37
Porvoo — Borgå	299,639		19	271,732		08	+	27,907	11
Lovisa	132,277		73	119,546		72	+	12,731	01
Tammisaari — Ekenäs	62,340		04	41,952		42	+	20,387	62
Hanko — Hangö	59,421		28	15,746		12	+	43,675	16
Helsinki — Helsingfors									
»Suom. Sääst. Helsingissä»	590,031		11	402,250		54	+	187,780	57
Helsinki — Helsingfors									
»Työväen Säästöpankki»	183,053		27	125,651		74	+	57,401	53
Kaupungit — Städerna	3,446,373		58	2,665,438		21	+	780,935	37
Maaseutu — Landsbygden.									
Tenhola — Tenala	924		—	1,286		09	—	362	09
Helsingin pit., sock.	357		—	2,452		10	—	2,095	10
Inkoo — Ingå	2,317		12	3,685		41	—	1,368	29
Lohja — Lojo	19,559		45	17,387		41	+	2,172	04
Mäntsälä	15,058		33	6,135		27	+	8,923	06
Bromarf	1,920		54	2,657		74	—	737	20
Nurmijärvi	18,235		34	11,460		95	+	6,774	39
Kirkkonummi — Kyrkslätt	5,578		33	13,005		38	—	7,427	05
Iitti	40,073		40	25,307		—	+	14,766	40
Nummi	19,472		68	18,137		12	+	1,335	56
Espoo — Esbo	2,639		21	4,486		74	—	1,847	53
Tuusula — Thusby	3,185		95	2,736		35	+	449	60
Siuntio — Sjundeå	1,393		55	3,024		17	—	1,630	62
Vihti	18,720		15	12,308		74	+	6,411	41
Orimattila	4,946		—	7,973		22	—	3,027	22
Karjalohja — Karislojo	9,538		65	12,935		03	—	3,396	38
Pusula	11,887		36	10,000		95	+	1,886	41
Sipoo — Sibbo	20,936		89	18,995		15	+	1,941	74
Jaala	6,958		20	3,411		13	+	3,547	07
Snappertuna*)	—		—	—		—	—	—	—
Lappträsk	26,076		14	26,521		95	—	515	81

*) Tietoja puuttuu. Uppgifter saknas.

Säästöpankin paikka. Sparbankens ort.	Säästöönpantu. Insatt.			Säästöstä otettu. Uttaget.			Lisäys (+) tai vähennys (—). Ökning (+) eller minskning (—).		
	<i>Smf.</i>	<i>Fmf.</i>	<i>pt.</i>	<i>Smf.</i>	<i>Fmf.</i>	<i>pt.</i>	<i>Smf.</i>	<i>Fmf.</i>	<i>pt.</i>
Karja — Karis	14,692		31	4,807		30	+	9,885	01
Pornainen -- Borgnäs	15,346		68	3,374		93	+	11,971	75
Artjärvi — Artsjö	16,071		10	17,666		65	—	1,595	55
Degerby	683		50	1,168		13	—	484	63
Pyhäjärvi	29,339		59	6,239		67	+	23,099	92
Elimäki	9,434		85	22,855		59	—	13,420	74
Sammati	5,408		23	5,161		81	+	246	42
Kyrkstad	2,497		21	2,576		95	—	79	74
Askola	12,429		27	3,040		81	+	9,388	46
Ruotsinpyhtää — Strömfors	6,980		—	767		45	+	6,212	55
Liljendal	12,138		—	6,666		86	+	5,471	14
Anjala	3,587		—	200		—	+	3,387	—
Mörskom	14,266		81	—		—	+	14,266	81
Maaseutu — Landsbygden	372,582		84	278,434		05	+	94,148	79
Uudenmaan l. — Nylands l.	3,818,956		42	2,943,872		26	+	875,084	16
Turun ja Porin lääni. Åbo och Björneborgs län.									
Kaupungit. — Städerna.									
Turku — Åbo									
»Turun Säästöp. — Sparbanken i Åbo»	1,811,198		32	1,753,022		36	+	58,175	96
Rauma — Raumo	101,776		89	67,401		83	+	34,375	06
Uusikaupunki — Nystad	43,217		94	60,207		88	—	16,989	94
Pori — Björneborg	224,132		75	178,794		95	+	45,337	80
Naantali — Nådendal	18,795		61	12,144		54	+	6,651	07
Turku — Åbo									
»Turun Suom. Säästöpankki»	681,603		20	434,879		77	+	246,723	43
Pori — Björneborg									
»Porin suom. säästöpankki»	44,982		21	8,190		24	+	36,791	97
Kaupungit — Städerna	2,925,706		92	2,514,641		57	+	411,065	35
Maaseutu. — Landsbygden.									
Saltvik	49,250		79	49,634		50	—	383	71
Oripää	74,127		53	57,923		81	+	16,203	72
Perniö — Bjernå	114,339		57	85,267		01	+	29,072	56
Hämeenkyrö — Tavastkyro	38,253		30	40,540		21	—	2,286	91
Paimio — Pemar	4,041		—	5,322		41	—	1,281	41
Salo »Salon Säästöpankki»	188,115		85	79,427		42	+	108,688	43
Siikainen	35,066		09	10,430		69	+	24,635	40

Säästöpankin paikka. Sparbankens ort.	Säästöön pantu.			Säästöstä otettu. Uttaget.			Lisäys (+) tahi vähennys (-). Ökning (+) eller minskning (-).		
	Insatt.								
	<i>Smk.</i>	<i>Smk.</i>	<i>pt.</i>	<i>Smk.</i>	<i>Smk.</i>	<i>pt.</i>	<i>Smk.</i>	<i>Smk.</i>	<i>pt.</i>
Lappi	51,398	95		56,122	98		—	4,724	03
Kokemäki — Kumo	178,856	60		64,342	56		+	114,514	04
Vehmaa ³ — Vehmo	13,749	13		31,917	—		—	18,167	87
Kiukainen	26,217	30		18,554	17		+	7,663	13
Finby	5,278	51		5,668	97		—	390	46
Marttila — S:t Märten's	39,268	43		27,730	22		+	11,538	21
Taivassalo — Töfsala	19,037	99		17,798	17		+	1,239	82
Kankaanpää	28,304	30		12,488	47		+	15,815	83
Piikkiö	1,965	81		1,868	65		+	97	16
Ikaalinen	84,734	09		65,020	04		+	19,714	05
Tyrvää — Tyrvis	130,849	60		87,586	—		+	43,263	60
Huittinen — Hvittis	92,462	93		54,805	72		+	37,657	21
Kemiö — Kimito	54,749	46		50,748	90		+	4,000	56
Vestanfjärd	10,637	19		5,151	14		+	5,486	05
Vampula	23,185	60		18,306	40		+	4,879	20
Parkano	53,652	66		25,930	06		+	27,722	60
Kiikala	95,306	47		48,312	15		+	46,994	32
Köyliö — Kjulo	10,931	89		15,587	64		—	4,655	75
Kisko	27,957	70		12,658	35		+	15,299	35
Luvia	7,430	68		6,200	49		+	1,230	19
Eurajoki — Euraäminne	19,385	75		12,089	16		+	7,296	59
Mynämäki — Virmo	91,678	97		65,282	84		+	26,396	13
Lieto — Lundo	105,558	08		29,173	35		+	76,384	73
Laitila — Letala	47,406	51		62,720	66		—	15,314	15
Uusikirkko — Nykyrka	33,581	54		11,878	70		+	21,702	84
Kustavi — Gustafs	5,869	66		11,564	58		—	5,694	92
Masku	40,047	44		9,909	26		+	30,138	18
Loimaa — Loimjoki	9,150	28		5,317	52		+	3,832	76
Hinnerjoki	14,494	60		21,718	17		—	7,223	57
Lokalahti	45,822	81		25,377	99		+	20,444	82
Karkku	51,570	66		41,611	39		+	9,959	27
Punkalaidun	63,799	37		34,662	87		+	29,136	50
Rymättylä — Rimito	22,224	89		10,017	68		+	12,207	21
Honkilahti	24,869	20		11,509	87		+	13,359	33
Pyhäranta	15,116	32		12,007	01		+	3,109	31
Pyhämaa	21,343	58		6,391	28		+	14,952	30
Salo, »Salon kauppalan Säästöpankki»	51,932	58		60,505	50		—	8,572	92
Ahlainen — Hvittisbofjärd	21,242	33		9,258	13		+	11,984	20
Kauvatsa	16,084	30		11,877	93		+	4,206	37

Säästöpankin paikka. Sparbankens ort.	Säästöönpanu.			Säästöstä otettu.			Lisäys (+) tahi vähennys (--).		
	Insatt.			Uttaget.			Ökning (+) eller minskning (-).		
	Smk.	Fmk.	pt.	Smk.	Fmk.	pt.	Smk.	Fmk.	pt.
Prunkkala	705	—	—	—	—	—	+	705	—
Pomarkku — Påmark	28,855	40	—	14,843	69	—	+	14,011	71
Kiikka	62,720	37	—	29,206	01	—	+	33,514	36
Houtskari — Houtskär	4,804	93	—	3,804	29	—	+	1,000	64
Mouhijärvi	16,325	08	—	3,540	59	—	+	12,784	49
Säkylä*)	—	—	—	—	—	—	—	—	—
Suomusjärvi	77,486	69	—	26,445	28	—	+	51,041	41
Korpo	13,836	51	—	9,604	96	—	+	4,231	55
Merimasku	13,175	75	—	2,026	29	—	+	11,149	46
Lavia	17,909	—	—	16,890	90	—	+	1,018	10
Suoniemi	6,742	64	—	2,314	22	—	+	4,428	42
Sauvo	5,338	50	—	1,029	—	—	+	4,309	50
Nagu *)	—	—	—	—	—	—	—	—	—
Raunistula, Maarian pit. sock. »Raunistulan Yhdyskunnan Säästö.»	—	—	—	2,712	55	—	—	2,712	55
Kiikoinen	7,282	52	—	4,838	83	—	+	2,443	69
Parainen — Pargas	38,199	37	—	5,931	36	—	+	32,268	01
Honkojoki	8,015	—	—	2,900	82	—	+	5,114	18
Noormarkku	16,945	82	—	5,626	46	—	+	11,319	36
Jämijärvi	10,414	11	—	—	—	—	+	10,414	11
Rauman maaseurakunta	15,974	61	—	1,925	—	—	+	14,049	61
Merikarvia	7,216	—	—	100	50	—	+	7,115	50
Karvia	20,889	60	—	1,100	—	—	+	19,789	60
Dragsfjärd	4,873	59	—	125	—	—	+	4,748	59
Karinainen	7,640	—	—	—	—	—	+	7,640	—
Maaseutu — Landsbygden	2,545,698	78	—	1,543,188	77	—	+	1,002,515	01
Turun ja Porin—Åbo och Björneborgsl.	5,471,405	70	—	4,057,825	34	—	+	1,413,580	36
Hämeen lääni. Tavastehus län. Kaupungit — Städerna.									
Hämeenlinna — Tavastehus	428,079	34	—	188,909	73	—	+	239,169	61
Tampere — Tammerfors	702,455	26	—	353,537	59	—	+	348,917	67
Lahti »Hollolan kunnan Säästö.» ..	91,148	89	—	38,633	77	—	+	52,515	12
Hämeenlinna »Suomal. Säästö.» ..	145,511	12	—	50,408	05	—	+	95,108	07
Lahti »Lahden Säästö.»	77,820	81	—	39,737	83	—	+	38,082	98
Lahti »Lahden Työväen Säästö.» *)	—	—	—	—	—	—	—	—	—
Kaupungit — Städerna	1,445,015	42	—	671,221	97	—	+	773,793	45
Maaseutu — Landsbygden.									
Urjala — Urdiala	72,107	57	—	50,071	81	—	+	22,035	76
Janakkala	26,475	38	—	27,401	53	—	—	926	15

*) Tietoja puuttuu. Uppgifter saknas.

Säästöpankin paikka. Sparbankens ort.	Säästöönpanu.			Säästöstä otettu. Uttaget.			Lisäys (+) tahi vähennys (-). Ökning (+) eller minskning (-).		
	Insatt.								
	Smk.	Fmk.	7d.	Smk.	Fmk.	7d.	Smk.	Fmk.	7d.
Jämsä	62,496	97		37,837	35		+	24,659	62
Ruovesi	20,172	36		23,650	35		-	3,477	99
Lempäälä	7,800	43		28,305	90		-	20,505	47
Hausjärvi	33,695	90		26,048	69		+	7,647	21
Toijala	39,201	66		20,455	27		+	18,746	39
Lammi	30,492	82		66,829	76		-	36,336	94
Loppi	32,188	85		22,720	36		+	9,468	49
Kuru	8,695	—		2,950	25		+	5,744	75
Somero	83,912	55		30,948	30		+	52,964	25
Korpilahti	4,759	07		14,096	21		-	9,337	14
Renko	19,381	13		14,940	45		+	4,440	68
Forssa	45,100	23		27,670	47		+	17,429	76
Nastola	13,004	80		9,779	69		+	3,225	11
Hauho	27,333	52		11,591	57		+	15,741	95
Pälkäne	32,071	25		24,963	01		+	7,108	24
Vesilahti	16,354	83		3,883	66		+	12,471	17
Kärkölä	4,721	84		4,095	60		+	626	24
Koski	7,723	08		4,549	34		+	3,173	74
Asikkala	118,471	33		87,581	60		+	30,889	73
Kangasala	8,764	34		6,415	87		+	2,348	47
Kuhmoinen	98,693	53		43,059	16		+	55,634	37
Tuulos	12,954	25		15,080	03		-	2,125	78
Padasjoki	36,878	38		19,408	44		+	17,469	94
Orihvesi	30,284	70		6,779	88		+	23,504	82
Luopioinen	32,325	10		26,290	25		+	6,034	85
Sahalahti	1,050	30		2,412	96		-	1,362	66
Humppila	8,769	60		1,312	94		+	7,456	66
Someroniemi	3,796	40		3,600	39		+	196	01
Sääksmäki	29,521	20		8,092	43		+	21,428	77
Wanaja	5,335	45		2,365	83		+	2,969	62
Längelmäki	31,856	83		4,179	27		+	27,677	56
Kuhmalahdi	13,909	47		7,947	84		+	5,961	63
Kuorevesi	6,748	95		3,273	63		+	3,475	32
Jokioinen	4,537	—		50	—		+	4,487	—
Messukylä	1,759	98		223	10		+	1,536	88
Ypäjä	4,565	20		1,596	53		+	2,968	67
Tyrvääntö*)	—	—		—	—		—	—	—
Eräjärvi	6,019	—		2,445	91		+	3,573	09
Pirkkala	2,264	85		500	—		+	1,764	85
41 Maaseutu — Landsbygden	1,046,195	10		695,405	83		+	350,789	27
47 Hämeen l. — Tavastehus län	2,491,210	52		1,366,627	80		+	1,124,582	72

*) Tietoja puuttuu. Uppgifter saknas.

Säästöpankin paikka. Sparbankens ort.	Säästöön pantu. Insatt.			Säästöstä otettu. Uttaget.			Lisäys (+) tahi vähennys (—). Ökning (+) eller minskning (—).		
	<i>Smc.</i>	<i>Fmç.</i>	<i>7^{te}</i>	<i>Smc.</i>	<i>Fmç.</i>	<i>7^{te}</i>	<i>Smc.</i>	<i>Fmç.</i>	<i>7^{te}</i>
Viipurin lääni.									
Viborgs län.									
Kaupungit — Städerna.									
Viipuri, »Viipurin Säästöpankki» — Viborg, »Viborgs Sparbank»	758,909		42	576,180		71	+	182,728	71
Hamina — Fredrikshamn	24,161		75	17,598		10	+	6,563	65
Lappeenranta — Willmanstrand	57,529		45	37,513		11	+	20,016	34
Sortavala	163,080		95	37,405		95	+	125,675	—
Kotka	11,876		61	5,224		25	+	6,652	36
Viipuri — Viborg, »Viipurin Suomal. Säästöpankki»	361,400		22	165,648		80	+	195,751	42
Käkisalmi	663		55	—		—	+	663	55
Kotka, »Kymnlaakson Työväen Säästöpankki»	11,915		67	8,352		63	+	3,563	04
Viipuri — Viborg, »Viipurin Työväen säästöpankki»	17,425		01	13,177		34	+	4,247	67
9 Kaupungit — Städerna	1,406,962		63	861,100		89	+	545,861	74
Maaseutu — Landsbygden.									
Virolahti — Vederlaks	59,493		19	63,042		60	—	3,549	41
Säkkijärvi	52,816		59	28,352		02	+	24,464	57
Parikkala	39,009		93	16,400		23	+	22,609	70
Jaäski	17,002		01	4,855		26	+	12,146	75
Jaakkima — Jaakimvaara	4,870		30	3,339		60	+	1,530	70
Pyhäjärvi	20,661		07	9,442		57	+	11,218	50
Hiitola	7,388		86	8,111		76	—	722	90
Korpiselkä	5,749		—	5,088		75	+	660	25
Soanlahti	7,932		55	1,785		55	+	6,147	—
Luumäki	2,422		20	8,817		64	—	6,395	44
Antrea — St. André	80,669		90	53,631		45	+	27,038	45
Sakkola	4,715		70	1,864		27	+	3,351	43
Räisälä	22,747		22	4,486		69	+	18,260	53
Vehkalahhti	53,967		61	45,768		59	+	8,199	02
Koivisto	13,733		15	9,731		59	+	4,001	56
Muola	1,826		—	2,020		09	—	194	09
Sippola	49,423		37	49,582		02	—	158	65
Rautu	226		65	457		36	—	230	71
Kirvu	2,037		50	611		29	+	1,426	21
Metsäpirtti	10,631		37	2,701		87	+	7,929	50
Kivennapa	1,287		—	19		19	+	1,267	81

Säästöpankin paikka. Sparbankens ort.	Säästöön pantu. Insatt.			Säästöstä otettu. Uttaget.			Lisäys (+) tai vähennys (-). Ökning (+) eller minskning (-).		
	<i>Smf.</i>	<i>Fmf.</i>	<i>pt.</i>	<i>Smf.</i>	<i>Fmf.</i>	<i>pt.</i>	<i>Smf.</i>	<i>Fmf.</i>	<i>pt.</i>
Miehikkälä	10,673		14	6,610		98	+	4,062	16
Kouvola	24,710		45	4,929		29	+	19,781	16
Ruskeala	2,623		40	434		85	+	2,188	55
Johannes	5,530		—	3,205		77	+	2,324	23
Kurkijoki	19,559		50	2,705		98	+	16,853	52
Savitaipale	9,935		—	465		40	+	9,469	60
Kymi	1,980		83	1,420		83	+	560	—
Suomenniemi	2,782		91	1,658		75	+	1,124	16
Ruokolahti	3,570		—	173		13	+	3,396	87
30 Maaseutu — Landsbygden	539,976		40	341,215		37	+	198,761	03
39 Viipurin l. — Viborgs län	1,946,939		03	1,202,316		26	+	744,622	77
Mikkelin lääni. S:t Michels län.									
Kaupungit — Städerna.									
Mikkeli — S:t Michel	339,513		39	221,299		12	+	118,214	27
Savonlinna — Nyslott	43,295		07	37,973		37	+	5,321	70
Heinola	15,480		08	16,122		92	—	642	84
3 Kaupungit — Städerna	398,288		54	275,395		41	+	122,893	13
Maaseutu — Landsbygden.									
Kangasniemi	41,870		50	41,709		30	+	161	20
Joroinen	3,889		50	3,274		90	+	614	60
Rantasalmi	5,608		80	7,562		41	—	1,953	61
Pieksämäki	12,552		53	24,385		31	—	11,832	78
Hirvensalmi	7,859		56	18,490		69	—	10,631	13
Heinävesi	7,574		98	11,265		97	—	3,690	99
Mäntyharju	40,442		07	22,978		97	+	17,463	10
Sysmä	120,176		95	57,478		14	+	62,698	81
Kerimäki	8,895		47	11,814		61	—	2,919	14
Hartola — Gustaf Adolfs	41,154		48	76,647		86	—	35,493	38
Jousa	27,122		60	55,968		84	—	28,846	24
Leivonmäki	1,065		75	1,932		64	—	866	89
Ristiina — Kristina	19,534		66	2,065		85	+	17,468	81
Juva — Jockas	9,716		—	8,923		03	+	792	97
Lubanko	14,720		74	6,980		89	+	7,739	85
Heinolan pit. -- sock.	32,373		34	22,939		36	+	9,433	98
Anttola	5,557		—	14,198		90	—	8,641	90
Puumala	12,240		14	7,715		34	+	4,524	80

Säästöpankin paikka. Sparbankens ort.	Säästöön pantu. Insatt.			Säästöstä otettu. Uttaget.			Lisäys (+) tahi vähennys (—). Ökning (+) eller minskning (—).		
	<i>Smk.</i>	<i>Fmk.</i>	<i>pt.</i>	<i>Smk.</i>	<i>Fmk.</i>	<i>pt.</i>	<i>Smk.</i>	<i>Fmk.</i>	<i>pt.</i>
Virtasalmi	5,063	45		1,643	33		+	3,420	12
Sulkava	3,453	76		2,527	08		+	926	68
Haukivuori*)	—	—		—	—		—	—	—
Kangaslampi	9,420	62		2,989	45		+	6,431	17
Enonkoski	251	30		610	90		—	359	60
Savonranta	4,598	—		5,450	35		—	852	35
24 Maaseutu — Landsbygden	435,142	20		409,554	12		+	25,588	18
27 Mikkelin l. — St. Michels län	833,430	74		684,949	53		+	148,481	21
Kuopion lääni.									
Kuopio län.									
Kaupungit — Städerna.									
Joensuu	4,592	84		3,037	12		+	1,555	72
Kuopio	266,232	69		137,297	53		+	128,935	16
Iisalmi	93,929	80		38,506	91		+	55,422	89
3 Kaupungit — Städerna	364,755	33		178,841	56		+	185,913	77
Maaseutu — Landsbygden.									
Nurmes	3,407	07		1,146	62		+	2,260	45
Pielisjärvi	23,948	70		8,436	16		+	15,512	54
Tohmajärvi	670	—		629	02		+	40	98
Kiuruvesi	37,555	46		23,363	86		+	14,191	60
Leppävirta	38,700	18		38,236	99		+	463	19
Liperi — Libelitz	1,057	12		1,620	83		—	563	71
Nilsä	11,612	—		17,329	88		—	5,717	88
Lapinlahti	13,951	68		3,406	92		+	10,544	76
Eno	2,500	83		1,599	77		+	901	06
Rautalampi	12,436	05		13,570	95		—	1,134	90
Kitee	11,921	20		16,318	48		—	4,397	28
Maaninka	1,000	—		202	66		+	797	34
Karttula	30,292	74		11,008	78		+	19,283	96
Hankasalmi	7,676	50		7,927	74		—	251	24
Kuusjärvi	719	41		728	48		—	9	07
Räikkylä	9,101	76		2,805	85		+	6,295	91
Polvijärvi	1,535	39		1,333	91		+	201	48
Kontiolahti	5,589	31		6,784	21		—	1,194	90
Suonenjoki	12,173	44		6,967	83		+	5,205	61

*) Tietoja puuttuu. Uppgifter saknas.

Säästöpankin paikka. Sparbankens ort.	Säästöönpanantu.			Säästöstä otettu. Uttaget.			Lisäys (+) tahi vähennys (-). Ökning (+) eller minskning (-).		
	Insatt.			Uttaget.					
	<i>Smf.</i>	<i>Fmf.</i>	<i>pt.</i>	<i>Smf.</i>	<i>Fmf.</i>	<i>pt.</i>	<i>Smf.</i>	<i>Fmf.</i>	<i>pt.</i>
Ilomantsi	380	—	—	866	74	—	486	74	—
Juuka	11,112	41	—	10,452	46	+	659	95	—
Kaavi	2,211	72	—	2,619	41	—	407	69	—
Pielavesi	63,918	66	—	18,653	11	+	45,265	55	—
Vesanto	8,965	—	—	110	67	+	8,854	33	—
Taipale	3,737	—	—	15	42	+	3,721	58	—
Keitele	6,281	32	—	580	—	+	5,701	32	—
26 Maaseutu — Landsbygden	322,454	95	—	196,716	75	+	125,738	20	—
29 Kuopion l. — Kuopio län	687,210	28	—	375,558	31	+	311,651	97	—
Vaasan lääni.									
Vasa län.									
Kaupungit — Städerna.									
Jyväskylä	401,427	78	—	233,295	09	+	168,132	69	—
Nikolainkaupunki »Vaasan Säästö.» — Nikolaistad »Vasa Sparbank» ...	805,774	74	—	345,418	44	+	460,356	30	—
Kristiinankaupunki — Kristinestad	49,443	78	—	23,536	05	+	25,907	73	—
Pietarsaari — Jakobstad	92,868	78	—	65,332	01	+	27,536	77	—
Uusikaarleby — Nykarleby	18,932	47	—	17,514	89	+	1,417	58	—
Kokkola — Gamlakarleby	35,091	27	—	30,519	64	+	4,571	63	—
Nikolainkaup. — Nikolaistad »Mus- tasaari Sparbank»	27,765	65	—	13,273	52	+	14,492	13	—
Nikolainkaup. — Nikolaistad »Vaasan Suom. Säästö.»	129,770	83	—	127,995	56	+	1,775	27	—
8 Kaupungit — Städerna	1,561,075	30	—	856,885	20	+	704,190	10	—
Maaseutu — Landsbygden.									
Alavus	87,799	36	—	63,563	79	+	24,235	57	—
Vähäkyrö — Lillkyro	21,429	17	—	17,047	15	+	4,382	02	—
Saarijärvi	70,192	97	—	119,820	61	—	49,627	64	—
Ilmajoki — Ilmola	93,080	86	—	53,069	81	+	40,011	05	—
Kokkolan pit. — Gamlakarleby sock.	16,190	28	—	19,598	54	—	3,408	26	—
Kauhava	108,890	62	—	48,632	37	+	60,258	25	—
Urainen	9,140	—	—	7,252	19	+	1,887	81	—
Virrat	25,227	77	—	27,032	37	—	1,804	60	—
Konginkangas	1,155	17	—	3,651	85	—	2,496	68	—
Viitasaari	34,951	55	—	32,740	41	+	2,211	14	—
Teerijärvi	28,103	25	—	32,224	07	—	4,120	82	—
Pihtipudas	32,050	96	—	11,771	57	+	20,279	39	—
Karstula	41,150	90	—	64,170	36	—	23,019	46	—
Isokyrö — Storkyro	70,907	40	—	32,464	74	+	38,442	66	—

Säästöpankin paikka. Sparbankens ort.	Säästöön pantu. Insatt.			Säästöä otettu. Uttaget.			Lisäys (+) tahi vähennys (—). Ökning (+) eller minskning (—).		
	<i>Smk.</i>	<i>Fmk.</i>	<i>7½.</i>	<i>Smk.</i>	<i>Fmk.</i>	<i>7½.</i>	<i>Smk.</i>	<i>Fmk.</i>	<i>7½.</i>
	Laukaa	11,877	—	—	6,839	13	—	+	5,037
Kivijärvi	41,973	10	—	27,310	09	—	+	14,663	01
Keuruu	17,575	81	—	5,986	46	—	+	11,589	35
Ylihärmä	42,307	58	—	25,992	90	—	+	16,314	68
Lapua — Lappo	148,181	68	—	83,021	39	—	+	65,160	29
Kuortane	32,690	16	—	44,396	24	—	—	11,706	08
Pirttikylä — Pörtom	13,395	24	—	20,259	45	—	—	6,864	21
Kauhajoki	44,938	29	—	34,523	61	—	+	10,414	68
Lappajärvi	24,663	96	—	22,122	01	—	+	2,541	95
Multia	3,489	52	—	5,348	68	—	—	1,859	16
Kortesjärvi	13,919	45	—	13,061	41	—	+	838	04
Kurikka	57,771	34	—	44,522	46	—	+	13,248	88
Evijärvi	34,106	53	—	33,586	54	—	+	519	99
Vintala	23,937	47	—	11,836	33	—	+	12,101	14
Soini	2,111	15	—	4,389	85	—	—	2,278	70
Ähtäri — Etseri	34,590	34	—	22,450	98	—	+	12,139	36
Alahärmä	45,665	50	—	25,972	63	—	+	19,692	87
Jyväskylän, pit. — sock.	24,698	27	—	18,666	99	—	+	6,031	28
Närpiö — Närpes	61,765	63	—	11,377	47	—	+	50,388	16
Karijoki — Bötom	27,777	51	—	9,066	32	—	+	18,711	19
Alaveteli — Nedervetil	17,781	52	—	6,846	76	—	+	10,934	76
Korsnäs	33,918	06	—	22,867	54	—	+	11,050	52
Siipyy — Sideby	12,023	95	—	4,882	05	—	+	7,141	90
Seinäjoki	36,206	32	—	16,738	99	—	+	19,467	33
Sulva — Solf	6,330	40	—	5,685	42	—	+	644	98
Peräseinäjoki	31,490	03	—	18,044	—	—	+	13,446	03
Maalahti — Malaks	32,020	64	—	12,452	52	—	+	19,568	12
Äänekoski	49,957	40	—	13,845	57	—	+	36,111	83
Jalasjärvi	86,552	99	—	58,822	64	—	+	27,730	35
Alajärvi	27,302	40	—	17,326	61	—	+	9,975	79
Isojoki — Storå	64,599	31	—	36,186	51	—	+	28,412	80
Veteli — Vetil	21,629	96	—	12,293	25	—	+	9,336	71
Sumiainen	4,486	—	—	497	02	—	+	3,988	98
Ylistaro	56,911	29	—	44,663	97	—	+	12,247	32
Nurmo *)	—	—	—	—	—	—	—	—	—
Öfvermark	36,854	73	—	21,906	33	—	+	14,948	40
Töysä	13,545	73	—	8,258	10	—	+	5,287	63
Kälviä	16,842	48	—	1,718	51	—	+	15,123	97

*) Tietoja puuttuu. Uppgifter saknas.

Säästöpankin paikka. Sparbankens ort.	Säästöönpanantu. Insatt.			Säästöstä otettu. Uttaget.			Lisäys (+) tahi vähennys (—). Ökning (+) eller minskning (—).		
	<i>Smf.</i>	<i>Fmf.</i>	<i>pt.</i>	<i>Smf.</i>	<i>Fmf.</i>	<i>pt.</i>	<i>Smf.</i>	<i>Fmf.</i>	<i>pt.</i>
Jurva	27,590		93	11,592		54	+	15,998	39
Toholampi	13,008		52	4,712		38	+	8,296	14
Laihia	58,789		83	15,582		15	+	43,207	68
Kannus	36,145		72	5,534		66	+	30,611	06
Kaustinen	20,448		—	3,521		01	+	16,926	99
Lehtimäki	4,809		82	468		25	+	4,341	57
Teuva	50,666		12	23,256		53	+	27,409	59
Halsua	5,491		—	1,043		33	+	4,447	67
Petäjävesi	2,432		—	704		41	+	1,727	59
Perho	2,755		—	225		—	+	2,530	—
62 Maaseutu — Landsbygden	2,118,295		94	1,373,466		82	+	744,829	12
70 Vaasan l. — Vasa län	3,679,371		24	2,230,352		02	+	1,449,019	22
Oulun lääni.									
Uleåborgs län.									
Kaupungit — Städerna.									
»Oulu, kaup., Uleåborg stads»	355,334		12	270,991		22	+	84,342	90
Raabe — Brahestad	83,119		99	25,056		84	+	58,063	15
Kajaani	52,971		66	27,023		45	+	25,948	21
Oulu, Uleåborg »Sampo»	343,554		83	188,111		47	+	155,443	36
Tornio — Torneå	16,162		17	8,776		47	+	7,385	70
Kemi	3,727		57	2,080		79	+	1,646	78
6 Kaupungit — Städerna	854,870		34	522,040		24	+	332,830	10
Maaseutu — Landsbygden.									
Liminka	21,664		46	21,344		67	+	319	79
Rantsila	13,973		39	6,153		97	+	7,819	42
Ylitornio — Öfvertorneå	18,188		—	6,682		32	+	11,505	68
Pyhäjärvi	7,310		—	10,988		41	—	3,678	41
Kemi	3,995		20	3,549		36	+	445	84
Rovaniemi	111,940		68	49,529		53	+	62,411	15
Haukipudas	24,888		38	29,863		33	—	4,974	95
Nivala	31,291		45	21,508		25	+	9,783	20
Kalajoki	91,505		95	68,205		37	+	23,300	58
Muhos	5,456		—	8,147		59	—	2,691	59
Tyrnävä	11,988		68	5,208		29	+	6,780	39
Ii — Ijo	14,293		73	14,905		41	—	611	68
Paavola	21,138		33	15,926		05	+	5,212	28
Haapajärvi	29,215		—	16,242		95	+	12,972	05

Säästöpankin paikka. Sparbankens ort.	Säästöönpanntu. Insatt.			Säästöstä otettu. Uttaget.			Lisäys (+) tai vähennys (—). Ökning (+) eller minskning (—).		
	<i>Smk.</i>	<i>Fmk.</i>	<i>nl.</i>	<i>Smk.</i>	<i>Fmk.</i>	<i>nl.</i>	<i>Smk.</i>	<i>Fmk.</i>	<i>nl.</i>
Haapavesi	16,275		11	8,148		91	+	8,126	20
Sotkamo	12,332		60	10,733		49	+	1,599	11
Tervola	6,760		—	7,017		19	—	257	19
Ylikiminki — Öfverkiminge *).....	—		—	—		—	—	—	—
Kestilä	13,934		04	13,512		09	+	421	95
Kuusamo	16,384		49	22,170		37	—	5,785	88
Kittilä	13,434		31	15,946		55	—	2,512	24
Ylivieska	63,291		05	21,645		38	+	41,645	67
Pulkkiila.....	9,632		98	4,320		69	+	5,312	29
Vihanti	10,917		69	2,295		20	+	8,622	49
Pudasjärvi.....	5,090		88	8,096		71	—	3,005	83
Oulainen	58,495		81	36,759		08	+	21,736	73
Alatornio — Nedertorneå	23,016		32	11,001		17	+	12,015	15
Kiiminki — Kiminge	4,403		68	6,939		97	—	2,536	29
Säräisniemi	6,135		22	4,931		23	+	1,203	99
Lumijoki	19,115		79	12,798		44	+	6,317	35
Utajärvi	7,213		31	9,184		84	—	1,971	53
Siikajoki	5,381		30	3,715		92	+	1,665	38
Turtola	2,672		85	2,732		76	—	59	91
Sievi	5,882		17	5,716		94	+	165	23
Sodankylä.....	9,188		—	5,641		03	+	3,546	97
Puolanka	8,000		25	862		34	+	7,137	91
Kuolajärvi	22,517		14	17,509		75	+	5,007	39
Kemijärvi	25,109		—	41,868		57	—	16,759	57
Kärsämäki	10,645		23	3,958		74	+	6,686	49
Alavieska	34,717		44	9,244		49	+	25,472	95
Ristijärvi	10,558		80	6,068		92	+	4,489	88
Rautio	29,890		85	11,695		46	+	18,195	39
Hyrnsalmi.....	4,317		11	1,787		75	+	2,529	36
Taivalkoski	2,285		—	1,898		55	+	386	45
Pyhäjoki	30,945		22	19,966		42	+	10,978	80
Kuhmoniemi*).....	—		—	—		—	—	—	—
Kolari	790		97	140		—	+	650	97
Reisjärvi	2,046		—	1,839		96	+	206	04
Oulunsalo	10,593		80	197		59	+	10,396	21
Temmes.....	6,002		78	2,263		59	+	3,739	19
50 Maaseutu — Landsbygden	914,826		44	610,865		59	+	303,960	85
56 Oulun l. — Uleåborgs län	1,769,696		78	1,132,905		83	+	636,790	95

*) Tietoja puuttuu. Uppgifter saknas.

BIDRAG TILL FINLANDS OFFICIELA STATISTIK.

VII.

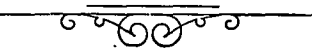
D.

BANK-STATISTIK.

FINLANDS BANK, PRIVATBANKERNA, HYPOTEKSINRÄTTNINGARNA, POSTSPARBANKEN OCH SPARBANKERNA.

APRIL 1912.

PUBLICERAD AF FINANSEXPEDITIONEN I KEJSERLIGA SENATEN
FÖR FINLAND.



HELSINGFORS, 1912.

KEJSERLIGA SENATENS TRYCKERI.

Tab. 1 a) Finlands Banks

1	2	3	
Aktiva.			
<i>Valuta för sedeltgifning.</i>			
Metallisk kassa:			
myntadt guld: finskt	11,083,450	—	
» » ryskt och utländskt	5,379,013	81	
omyntadt guld	2,960,690	12	
guld å myntverket	4,209,674	08	1) 23,632,827 51
Finskt silfvermynt	2,411,360	—	
Banksedlar och kuponger i utländskt mynt	443,682	10	
Obligationer i utländskt mynt	24,670,154	23	
Kontokuranter i utlandet	79,020,193	80	
Växlar i utländskt mynt, i portfölj	4,733,429	72	2) 111,278,819 85
(Summa Fmk 134,911,647: 86).			
<i>Öfriga tillgångar:</i>			
Växlar i finskt mynt, i portfölj	66,598,885	83	
Hypotekslån	29,501,733	87	
Primitiva lån	—	—	
Kassakreditiv	3,037,855	95	3) 99,138,495 65
Omyntadt silfver	10,633	75	
Silfver å myntverket	—	—	
Kopparmynt	100,758	22	
Obligationer i finskt mynt	1,425,119	72	
Växlar i utländskt mynt, protesterade	—	—	
» i finskt mynt, protesterade	6,835	35	
Bankfastigheter	2,546,175	33	
Inventarier	100	—	
Diverse räkningar	6,857	89	4) 4,096,480 26
Summa aktiva Fmk			238,146,623 27

Den 15 Mars.
1912.Den 15 April
1911.

1) Motsvarande tal utgjorde	23,415,528: 52	22,020,793: 93
2) » » »	111,594,053: 24	133,719,339: 30
3) » » »	99,238,609: 46	78,946,930: 32
4) » » »	4,116,619: 86	3,282,723: 37

ställning den 15 april 1912.

4	5	6	7
Passiva.			
<i>Egna fonder och vinstmedel:</i>			
Grundfond	25,000,000	—	
Reservfond	59,117,129	57	
Odisponerade vinstmedel	10,236,372	82	1) 94,353,502 39
<i>Vid anfordran betalbara förbindelser:</i>			
Utelöpande sedlar	122,640,266	—	
» postremissväxlar	159,705	37	
» invisningar på kontoret i St Petersburg ..	173,907	45	
Innestående på upp- och afskrifningsräkning:			
med statsverket	14,293,718	04	
med andra	5,130,930	73	
Kontokuranter i utlandet	1,037,400	31	
För statslåncannuiteter innestående	1,342	44	
Diverse räkningar	269,597	32	
På inkassoväxlar uppburet	86,253	22	2) 143,793,120 88
<i>Sedelutgifningsrätt:</i>			
Valuta för sedelutgifning 134,911,647: 36			
Därutöver äger banken			
utgifva sedlar för <u>40,000,000: —</u>	174,911,647: 36		
Afgår: vid anfordran be-			
talbara förbindelser .. 143,793,120: 88			
på beviljade kassakre-			
ditiv innestående <u>2,272,844: 05</u>	146,065,964: 93		
Obegagnad sedelutgifningsrätt.... Fmk. 3) 28,845,682: 43			
Summa passiva Fmk			238,146,623 27

Den 15 Mars
1912.Den 15 april
1911:

1) Motsvarande tal utgjorde	93,706,231: 13	56,016,885: 02
2) » » »	144,658,579: 95	151,952,901: 90
3) » » »	28,677,253: 57	41,083,185: 38

Tab. 1 b) Finlands Banks

1	2	3	
Aktiva.			
<i>Valuta för sedelutgifning.</i>			
Metallisk kassa:			
myntadt guld: finskt	13,349,960	—	
» » ryskt och utländskt	2,380,412	25	
omyntadt guld	4,966,888	74	
guld å myntverket	2,823,360	22	¹⁾ 23,525,621 21
Finskt silfvermynt	2,479,466	50	
Banksedlar och kuponger i utländskt mynt	491,038	32	
Obligationer i utländskt mynt	24,670,154	23	
Kontokuraanter i utlandet	69,507,727	73	
Växlar i utländskt mynt, i portfölj	4,442,099	59	²⁾ 101,590,486 37
(Summa Fmk 125,116,107: 58).			
<i>Öfriga tillgångar.</i>			
Växlar i finskt mynt, i portfölj	68,153,553	85	
Hypotekslån	29,823,101	47	
Primitiva lån	—	—	
Kassakreditiv	3,201,525	16	³⁾ 101,178,180 48
Omyntadt silfver	7,334	91	
Silfver å myntverket	—	—	
Kopparmynt	100,144	87	
Obligationer i finskt mynt	1,425,119	72	
Växlar i utländskt mynt, protesterade	—	—	
» i finskt mynt, protesterade	4,404	70	
Bankfastigheter	2,546,175	33	
Inventarier	100	—	
Diverse räkningar	6,496	54	⁴⁾ 4,089,776 07
Summa aktiva Fmk			230,384,064 13

	Den 30 Mars 1912.	Den 29 April 1911.
¹⁾ Motsvarande tal utgjorde	23,308,400: 05	21,951,058: 35
²⁾ » » »	111,841,357: 13	135,478,884: 60
³⁾ » » »	99,933,992: 44	78,972,037: 69
⁴⁾ » » »	4,105,439: 55	3,275,288: 57

ställning den 30 april 1912.

4	5	6	
Passiva.			
<i>Egna fonder och vinstmedel:</i>			
Grundfond	25,000,000	—	
Reservfond	59,117,129	57	
Odisponerade vinstmedel	10,616,305	33	¹⁾ 94,733,434 90
<i>Vid anfordran betalbara förbindelser:</i>			
Utelöpande sedlar	113,349,171	—	
» postremissväxlar	439,298	82	
» invisningar på kontoret i St Petersburg..	46,175	89	
Innestående på upp- och afskrifningsräkning:			
med statsverket	15,328,793	29	
med andra	4,568,056	34	
Kontokuranter i utlandet	798,295	80	
För statslåneannuiteter innestående	1,342	44	
Diverse räkningar	1,034,915	66	
På inkassoväxlar uppburet	84,579	99	²⁾ 135,650,629 23
<i>Sedelutgifningsrätt:</i>			
Valuta för sedelutgifning 125,116,107: 58			
Därutöver äger banken			
utgifva sedlar för 40,000,000: —			165,116,107: 58
Afgår: vid anfordran betalbara förbindelser ..	135,650,629: 23		
på beviljade kassakreditiv innestående	2,019,174: 84		137,669,804: 07
Obegagnad sedelutgifningsrätt.... Fmk ³⁾ 27,446,303: 51			
Summa passiva Fmk			230,384,064 13

Den 30 Mars
1912.Den 29 April
1911.

¹⁾ Motsvarande tal utgjorde	94,032,102: 37
²⁾ » » »	145,157,086: 80
³⁾ » » »	28,076,979: 08

86,397,892: 43
153,279,376: 78
41,670,896: 06

Tab. 2. Privatbankernas ställning

Debet-

1	Bankens namn.	2		3		4		5	
		K a s-							
		Finskt mynt.				Ryskt mynt			
		Guldmynt.	Öfrigt metal- liskt mynt och sedlar.	Guldmynt.	Öfrigt metal- liskt mynt och sedlar.	Guldmynt.	Öfrigt metal- liskt mynt och sedlar.	Guldmynt.	Öfrigt metal- liskt mynt och sedlar.
1	Föreningsbanken i Finland	80,740	—	3,628,761	20	36,140	45	95,993	24
2	Kansallis-Osake-Pankki	53,570	—	2,631,843	44	29,961	44	164,724	13
3	Nordiska Aktiebanken för handel och industri	62,250	—	2,633,014	24	6,933	33	106,492	24
4	Wasa Aktiebank	11,530	—	826,229	88	1,743	33	40,252	91
5	Privatbanken i Helsingfors, Aktie- bolag	7,350	—	381,723	11	2,672	50	45,740	33
6	Åbo Aktiebank	13,490	—	172,768	26	1,460	47	20,441	48
7	Suomen Kauppapankki, Osakeyhtiö..	4,560	—	467,378	38	866	66	19,901	25
8	Tampereen Osake-Pankki	6,180	—	282,991	23	—	—	4,042	66
9	Nylands Aktiebank	2,780	—	259,525	06	1,306	66	16,325	33
10	Landtmannabanken, Aktiebolag	12,520	—	231,908	62	613	33	4,285	96
11	Nykarleby Aktiebank	160	—	175,545	69	—	—	19	31
12	Säästöpankkien Keskus-Osake-Pankki	—	—	631	92	—	—	—	—
13	Summa Fmk	255,130	—	11,692,321	03	81,698	17	518,218	84
14	Mars 1912	241,380	—	11,766,082	76	78,251	81	466,334	32
15	April 1911	211,190	—	10,643,892	43	49,637	76	438,701	33

vid april månads utgång 1912.

sidan.

6		7		8		9		10		11		12		
Utländskt mynt.				På upp- och afskrifningsräkning i Finlands Bank, på löpande räkning i andra banker.		Postremissväxlar.				Diverse.		Summa		
Guldmynt.		Öfrigt metalliskt mynt och sedlar.				Finlands Banks.		Privatbankernas.						
29,937	51	174,124	27	437,919	09	6,147	99	337,109	63	600	—	4,877,473	38	1
10,951	52	107,507	45	282,983	57	—	—	167,010	31	54,507	53	3,503,059	39	2
10,215	22	86,504	08	105,000	—	3,072	80	107,819	26	21,368	39	3,142,669	56	3
13,738	44	124,690	46	35,612	—	—	—	49,003	05	5,165	59	1,107,965	66	4
463	24	14,501	08	32,027	08	—	—	18,387	38	—	—	502,864	72	5
6,348	70	23,206	93	—	—	—	—	39,161	01	—	—	276,876	85	6
1,663	05	37,038	28	10,000	—	—	—	8,991	55	220	69	550,619	86	7
539	52	7,166	67	—	—	—	—	2,130	16	—	—	303,050	24	8
1,025	65	8,616	43	134,901	18	—	—	—	—	480	02	424,960	33	9
846	27	9,087	43	1,514	89	—	—	—	—	—	—	260,776	50	10
25	75	7,859	71	—	—	—	—	73,651	38	5,400	—	262,661	84	11
—	—	—	—	32,000	—	—	—	—	—	—	—	32,631	92	12
75,754	87	600,302	79	1,071,957	81	9,220	79	853,263	73	87,742	22	15,245,610	25	13
81,124	84	644,426	92	714,008	83	51,837	48	686,645	60	94,800	81	14,824,893	37	14
57,878	86	609,063	63	1,322,082	40	25,036	19	495,116	33	53,639	34	13,906,238	27	15

Tab. 2. (Forts.). Privatbankernas ställ-
Debet-

	Bankens namn.	13		14		15		16	
		Utländska korrespon- denter.		Utländska växlar.		Inhemsk växlar.		Lån.	
1	Föreningsbanken i Finland	2,392,564	02	1,827,982	78	78,427,945	04	65,896,713	13
2	Kansallis-Osake-Pankki	6,073,922	70	6,189,749	19	75,504,761	92	33,840,100	64
3	Nordiska Aktiebanken för handel och industri	4,332,476	55	3,206,279	43	60,296,758	50	39,577,901	28
4	Wasa Aktiebank	716,759	55	689,634	28	24,955,908	41	19,449,571	47
5	Privatbanken i Helsingfors, Aktie- bolag	161,023	55	977,680	12	13,325,459	56	30,430,112	31
6	Åbo Aktiebank	1,260,246	93	28,741	75	8,766,672	14	5,615,599	79
7	Suomen Kauppanpankki, Osakeyhtiö..	899,281	69	103,619	52	4,778,136	52	5,039,255	—
8	Tampereen Osake-Pankki	62,009	34	83,485	83	6,241,882	92	4,319,412	11
9	Nylands Aktiebank	89,891	73	48,542	89	5,227,620	22	3,506,267	26
10	Landtmannabanken, Aktiebolag	63,223	56	73,075	93	2,494,485	88	4,150,691	09
11	Nykarleby Aktiebank	—	—	1,713	14	2,863,795	78	1,297,597	85
12	Säästöpankkien Keskus-Osake-Pankki	—	—	—	—	—	—	2,357,000	—
13	Summa Fmk	16,051,399	62	13,230,504	86	282,883,426	89	215,480,221	93
14	Mars 1912	16,844,074	72	14,486,569	89	283,100,497	32	212,091,991	66
15	April 1911	14,532,695	82	11,786,958	43	272,686,790	94	193,871,846	62

ning vid april månads utgång 1912.

sidan.

17		18		19				20		21		22			
Kassukreditiv.		Inhemska korrespondenter.		Obligationer.								Aktier.		Andra bankers depositionsbevis.	
				I utländskt mynt.				I finskt mynt.							
30,846,065	79	33,755,855	48	4,770,065	19	2,712,217	—	1,021,436	—	213,500	—	1			
41,721,552	49	14,570,233	05	1,752,563	62	1,104,365	02	2,780,714	92	994,905	35	2			
21,381,994	26	32,113,553	47	4,757,934	64	2,952,804	—	227,559	—	265,476	40	3			
7,581,257	01	2,505,895	07	780,911	68	774,625	—	222,654	—	2,514	17	4			
7,917,008	18	3,758,324	51	289,706	—	3,492,977	—	1,036,273	—	—	—	5			
4,810,412	75	5,151,363	96	—	—	975,500	—	47,550	—	—	—	6			
7,921,458	07	2,093,730	34	222,120	—	—	—	126,000	—	111,699	87	7			
4,732,656	70	856,350	29	1,360,521	27	140,107	50	36,626	—	210,042	18	8			
3,563,221	83	—	—	593,551	68	220,675	—	2,000	—	52,000	—	9			
1,570,565	20	724,515	14	—	—	200,750	—	58,000	—	—	—	10			
912,907	85	16,136	48	—	—	44,250	—	362,770	—	123,150	50	11			
—	—	464,281	54	104,799	50	49,750	—	—	—	500,000	—	12			
132,959,100	13	96,010,239	33	14,632,173	58	12,668,020	52	5,921,582	92	2,473,288	56	13			
132,054,217	06	95,751,176	09	14,750,962	—	13,564,795	52	4,997,807	92	3,238,573	65	14			
126,664,573	08	91,083,786	01	13,862,696	92	10,591,165	80	4,489,554	56	1,059,951	62	15			

Tab. 2. (Forts.). Privatbankernas ställ-
Debet-

Bankens namn.	23		24		25		26	
	Aflöningar.		Öfriga omkostnader.		Räntor.		Fastig- För bankända- mål.	
1 Föreningsbanken i Finland	276,272	61	77,336	32	2,341,252	70	3,253,339	57
2 Kansallis-Osake-Pankki	281,306	82	91,771	55	785,371	57	5,238,753	67
3 Nordiska Aktiebanken för handel och industri	320,675	83	85,348	15	1,888,666	83	3,905,000	—
4 Wasa Aktiebank	131,318	24	40,201	47	35,961	62	2,256,000	—
5 Privatbanken i Helsingfors, Aktie- bolag	41,665	—	25,394	01	956,746	88	1,000,000	—
6 Åbo Aktiebank	42,288	75	13,509	04	451,599	81	1,097,368	75
7 Suomen Kauppapankki, Osakeyhtiö..	70,561	09	14,592	22	299,015	17	—	—
8 Tampereen Osake-Pankki	42,020	25	8,396	44	318,357	61	808,614	94
9 Nylands Aktiebank	34,448	20	11,148	87	245,590	59	400,000	—
10 Landtmannabanken, Aktiebolag	20,957	53	13,895	31	105,411	33	—	—
11 Nykarleby Aktiebank	9,315	—	6,034	73	70,973	77	50,000	—
12 Säästöpankkien Keskus-Osake-Pankki	3,579	60	2,554	75	1,426	10	—	—
13 Summa Fmk	1,274,408	92	390,182	86	8,000,373	98	18,009,076	93
14 Mars 1912	962,835	85	283,665	52	7,405,442	80	17,959,137	79
15 April 1911	1,191,711	13	328,492	47	7,599,601	67	16,556,027	78

ning vid april månads utgång 1912.

sidan.

27		28		29		30		31		32		
heter.		Inventarier.		Diverse räkningar.		Hypoteksafdelningen.		Totala debetsidan.		På kassakreditiven beviljadt belopp.		
Öfriga.												
125,424	—	17,932	78	938,439	38	3,056,595	45	237,328,410	62	35,662,750	—	1
24,435	03	85,127	34	2,642,921	95	—	—	197,185,616	22	52,629,729	08	2
591,400	—	50,000	—	178,475	59	2,731,893	23	182,006,866	86	26,267,195	—	3
2,042,000	—	34,215	—	176,938	79	—	—	63,504,331	42	8,936,800	—	4
—	—	10,000	—	16,689	32	—	—	63,941,924	16	9,219,800	—	5
99,322	20	46,131	20	1,162,379	66	—	—	29,845,563	58	6,093,490	—	6
—	—	11,536	—	88,328	51	—	—	22,329,953	86	9,806,800	—	7
—	—	21,483	63	213,305	17	—	—	19,758,322	42	5,509,500	—	8
—	—	7,373	05	9,448	20	—	—	14,436,739	85	4,089,720	—	9
—	—	40,584	78	30,943	96	—	—	9,807,876	21	1,978,900	—	10
—	—	6,000	—	—	—	—	—	6,027,306	94	1,032,300	—	11
—	—	8,591	09	1,145	73	—	—	3,525,760	23	—	—	12
2,882,581	23	338,974	87	5,459,016	26	5,788,488	73	849,698,672	37	161,226,984	08	13
2,871,242	81	309,802	49	3,414,483	08	5,891,923	84	844,804,093	38	158,990,933	83	14
750,948	60	266,473	37	2,255,179	79	3,764,947	60	787,249,640	48	154,667,750	78	15

Tab. 2. (Forts.). Privatbankernas ställ-
Kredit-

	1	2	3	4
	Bankens namn.	Aktiekapital.	Reservfonder.	Pensionsfond.
1	Föreningsbanken i Finland	27,000,000 —	11,300,000 —	842,988 98
2	Kansallis-Osake-Pankki	10,000,000 —	11,850,000 —	534,636 28
3	Nordiska Aktiebanken för handel och industri	15,000,000 —	11,550,000 —	1,190,359 02
4	Wasa Aktiebank	5,000,000 —	4,200,000 —	233,640 40
5	Privatbanken i Helsingfors, Aktie- bolag	6,000,000 —	4,500,000 —	125,000 —
6	Åbo Aktiebank	4,000,000 —	1,700,000 —	— —
7	Suomen Kauppanpänkki, Osakeyhtiö..	4,000,000 —	437,145 96	— —
8	Tampereen Osake-Pankki	3,000,000 —	550,000 —	— —
9	Nylands Aktiebank	2,000,000 —	1,500,000 —	90,000 —
10	Landtmannabanken, Aktiebolag	1,003,750 —	4,209 86	— —
11	Nykarleby Aktiebank	600,000 —	180,000 —	— —
12	Säästöpankkien Keskus-Osake-Pankki	500,000 —	10,000 —	— —
13	Summa Fmk	78,103,750 —	47,781,355 82	3,016,624 68
14	Mars 1912	78,100,000 —	47,780,771 32	3,016,624 68
15	April 1911	75,800,000 —	44,943,385 17	2,862,121 53

ning vid april månads utgång 1912.

sidan.

5		6		7		8		9		
Odisponerade vinstnedel.		Depositions- räkning.		Sparkasseräk- ning.		Löpande räkning.		Postremissväxlar.		
839,939	18	166,625,637	60	—	—	9,807,288	04.	1,290,183	89	1
737,053	82	139,926,547	10	14,264,737	12	10,622,577	90	1,538,244	72	2
377,987	99	118,010,271	77	—	—	9,306,950	35	1,384,434	85	3
385,446	20	47,290,550	71	224,170	98	2,839,098	38	292,783	88	4
668,411	52	21,970,797	13	15,891,993	30	2,617,198	42	107,644	31	5
202,898	58	13,405,748	94	1,450,491	36	1,645,481	57	257,152	45	6
30,836	39	14,023,691	01	952,208	64	1,691,608	86	290,766	05	7
104,009	37	11,701,116	39	1,013,817	49	633,232	11	197,821	11	8
61,855	99	8,243,367	77	1,679,581	46	353,856	58	18,573	34	9
3,888	77	6,228,575	42	1,302,123	53	514,381	16	75,108	86	10
10,930	24	4,483,223	04	578,288	85	45,858	01	8,984	77	11
1,502	58	2,931,792	42	—	—	—	—	—	—	12
3,424,760	63	554,841,819	30	37,357,412	73	40,077,531	38	5,461,698	23	13
3,640,511	03	558,294,227	27	37,400,085	85	39,476,713	27	4,808,636	56	14
2,494,997	35	528,463,326	39	35,454,663	71	36,579,876	62	4,968,150	34	15

Tab. 2: (Forts.) Privatbankernas ställ-
Kredit-

Bankens namn.	Korrespondenter.				Rediskonterade växlar.	
	10		11			
	Utländska.		Inhemska.			
1 Föreningsbanken i Finland	6,396,245	68	2,882,174	43	—	—
2 Kansallis-Osake-Pankki	1,339,767	44	2,609,664	85	—	—
3 Nordiska Aktiebanken för handel och in- dustri	3,370,643	72	10,071,771	95	2,431,945	49
4 Wasa Aktiebank	286,968	32	187,911	90	438,939	26
5 Privatbanken i Helsingfors, Aktiebolag ..	626,613	89	5,332,465	81	2,932,744	39
6 Åbo Aktiebank	1,196,382	05	1,881,813	06	2,997,907	80
7 Suomen Kauppapankki, Osakeyhtiö	105,723	99	103,970	90	—	—
8 Tampereen Osake-Pankki	153,365	63	1,091,940	40	305,732	97
9 Nylands Aktiebank	—	—	—	—	—	—
10 Landtmannabanken, Aktiebolag	—	—	19,804	46	343,992	44
11 Nykarleby Aktiebank	—	—	—	—	—	—
12 Säästöpankkien Keskus-Osake-Pankki	—	—	65,686	47	—	—
13 Summa Fmk	13,480,710	72	24,247,204	23	9,451,262	35
14 Mars 1912	11,109,664	87	26,408,364	24	8,141,228	08
15 April 1911	19,556,181	11	12,251,644	36	3,484,299	35

1) Häraf bankens utelöpande egna sedlar Fmk 29,930: — och aktieemissionsräkning

2) Häraf aktieemissionsräkning Fmk 3,334,850: —.

ning vid april månads utgång 1912.

sidan.

13		14		15		16		17		18		19		
L. å n.				Outtagna dividender.	Räntor och provisioner.	Diverse räk- ningar.	På inkasso- växlar upp- buret.	Totala kredit- sidan.						
Mot bank- fastigheter.		Öfriga.												
—	—	550,000	—	45,070	—	5,988,666	15	93,449,384	80	310,831	87	237,328,410	62	1
—	—	—	—	32,034	—	3,195,566	08	205,296	47	329,490	44	197,185,616	22	2
—	—	500,000	—	61,807	—	4,486,317	65	93,868,305	62	396,071	45	182,006,866	86	3
—	—	1,026,593	24	6,800	—	997,860	64	20,744	62	72,822	89	63,504,331	42	4
266,891	43	1,000,000	—	3,060	—	1,358,274	92	540,479	04	350	—	63,941,924	16	5
—	—	400,000	—	6,165	—	685,463	80	1,244	75	14,814	22	29,845,563	58	6
—	—	175,000	—	19,474	50	485,057	53	2,736	70	11,733	33	22,329,953	86	7
67,007	39	256,250	—	7,463	—	534,758	43	135,815	96	992	17	19,758,322	42	8
—	—	—	—	3,031	50	479,971	42	1,081	01	4,920	78	14,436,739	85	9
—	—	100,000	—	5,131	—	205,275	21	—	—	1,635	50	9,807,876	21	10
—	—	—	—	3,242	—	116,780	03	—	—	—	—	6,027,306	94	11
—	—	—	—	8,200	—	8,578	76	—	—	—	—	3,525,760	23	12
333,898	82	4,007,843	24	201,478	—	18,542,570	62	8,225,088	97	1,143,662	65	849,698,672	37	13
335,360	87	5,564,993	24	839,061	—	14,330,897	41	4,444,866	64	1,112,087	05	844,804,093	38	14
337,501	83	—	—	198,744	50	18,034,849	25	1,109,357	64	710,541	83	787,249,640	48	15

Fmk 3,362,840: —.

Tab. 3. Privatbankernas protesterade växlar samt på april månad

1 Bankens namn.	2 3 4 5 6 7 8 9 Protesterade växlar.											
	Inhemsk a.						Utländska.					
	Under månaden protesterade.			Vid månadens utgång kvarlägo obetalade.			Under månaden protesterade.			Vid månadens utgång kvarlägo obetalade.		
	St.	Fmg.		St.	Fmg.		St.	Fmg.		St.	Fmg.	
	Föreningsbanken i Finland ...	80	113,722	23	175	284,813	77	19	12,664	36	9	5,944
Kansallis-Osake-Pankki	165	214,620	97	393	746,472	50	16	28,669	52	1	267	25
Nordiska Aktiebanken för handel och industri	41	95,000	03	285	373,384	57	16	12,234	76	—	—	—
Wasa Aktiebank	24	31,077	55	162	507,314	—	11	67,934	97	71	97,518	47
Privatbanken i Helsingfors, Aktiebolag	1	500	—	3	1,325	—	—	—	—	—	—	—
Åbo Aktiebank	9	8,589	80	5	7,151	15	—	—	—	—	—	—
Suomen Kauppanpänki, Osakeyhtiö	—	—	—	—	—	—	—	—	—	—	—	—
Tampereen Osake-Pänki	15	11,933	71	13	11,099	02	1	427	60	—	—	—
Nylands Aktiebank	14	5,549	26	25	24,500	—	—	—	—	—	—	—
Landtmannabanken, Aktiebolag	—	—	—	—	—	—	—	—	—	—	—	—
Nykarleby Aktiebank	7	3,294	06	31	21,768	—	—	—	—	—	—	—
Säästöpankkien Keskus-Osake-Pänki	—	—	—	—	—	—	—	—	—	—	—	—
Summa	356	484,287	61	1,092	1,977,828	01	63	121,931	21	81	103,730	44
Mars 1912	348	384,412	62	985	1,901,821	58	35	22,831	70	91	123,422	—
April 1911	289	714,514	77	1,181	1,799,422	32	40	184,196	15	13	131,952	84

lagsökning och konkurs beroende fordringar under år 1912.

Bankens namn.	10	11	12	13	14	15	16	17				
	På lagsökning och konkurs beroende.											
	Vaxlar.				Öfriga fordringar.							
	Under månaden blifvit föremål för åtgärd.		Vid månadens ut- gång ännu oregle- rade.		Under månaden blifvit föremål för åtgärd.		Vid månadens ut- gång ännu oregle- rade.					
	St.	<i>Fmg.</i>	St.	<i>Fmg.</i>	St.	<i>Fmg.</i>	St.	<i>Fmg.</i>				
Föreningsbanken i Finland ...	29	76,815	48	158	266,734	74	—	—	7	53,616	67	
Kansallis-Osake-Pankki	55	127,426	90	318	612,728	85	1	8,610	66	20	430,268	21
Nordiska Aktiebanken för han- del och industri	31	40,981	37	245	286,992	68	—	—	—	9	481,427	18
Wasa Aktiebank	7	16,704	70	182	640,582	40	—	—	—	6	33,494	96
Privatbanken i Helsingfors, Aktiebolag	3	1,325	—	3	1,325	—	—	—	—	—	—	—
Åbo Aktiebank	4	1,438	65	15	14,436	91	—	—	—	—	—	—
Suomen Kauppapankki, Osake- yhtiö	3	4,200	—	3	4,200	—	—	—	—	1	20,000	—
Tampereen Osake-Pankki	—	—	—	10	4,341	46	—	—	—	6	289,398	49
Nylands Aktiebank	3	1,065	—	23	23,555	—	—	—	—	—	—	—
Landtmannabanken, Aktiebolag	—	—	—	—	—	—	—	—	—	—	—	—
Nykarleby Aktiebank	—	—	—	31	21,768	—	—	—	—	2	10,450	—
Säästöpankkien Keskus-Osake- Pankki	—	—	—	—	—	—	—	—	—	—	—	—
Summa	135	269,957	10	988	1,876,665	04	1	8,610	66	51	1,318,655	51
Mars 1912	124	234,931	09	912	2,079,152	79	1	5,000	—	56	1,562,741	23
April 1911.....	58	54,683	54	1,181	2,379,379	70	3	28,000	—	50	1,015,037	21

Tab. 4. Hypoteksinrättningarnas ställning vid april månads utgång 1912.

Debet sidan.

1	2	3	4	5	6	7	8	9
Inrättningens namn.	Kassa.	Utländska korrespondenter.	Lån.	Inhemska korrespondenter.	Obligationer.	Aktier.	Bankers depositionsbevis.	Kuponger.
Finlands Hypoteksförening ¹⁾ ..	—	—	—	—	—	—	—	—
Aktiebolaget Städernas i Finland Hypotekskassa	1,741 60	541,853 50	73,374,087 87	165,094 59	—	—	—	—
Fastighetsbanken i Finland, Aktiebolag	18,920 23	—	14,011,285 29	10,798 14	—	—	—	—
Centrallänkekassan för Finlands stads- och landskommuner	74 98	—	5,533,628 47	—	—	—	16,900	—
Aktiebolag	—	—	—	—	—	—	—	—
Föreningsbanken i Finland, Hypoteksfafdelning	—	398,506 10	21,380,108 02	—	—	—	—	38,698 28
Nordiska Aktiebanken för handel och industri, Hypoteksfafdelning	—	—	20,524,283 69	—	264,450	—	—	—
Summa Fmk	20,736 81	940,359 60	134,823,393 34	175,892 73	264,450	—	16,900	38,698 28
Mars 1912	18,456 52	663,563 07	134,528,506 94	200,000	264,450	—	5,900	—
April 1911	4,659 —	413,946 35	109,205,514 57	3,508,680 84	1,850,653	—	—	39,151 75

¹⁾ Uppgift öfver Finlands Hypoteksförenings ställning afgifves endast halfårsvis.

Tab. 4. (Forts.). Hypoteksinrättningarnas ställning vid april månads utgång 1912.

Debet sidan.

Inrättningens namn.	10	11	12	13	14	15	16	17	18
	Aföningar.	Öfriga omkostnader.	Räntor & obligationslån.	Räntor & öfriga lån.	Obligationslånkostnader.	Fastigheter.	Inventarier.	Diverse räkningar.	Summa.
Finlands Hypoteksförening ¹⁾ ..	—	—	—	—	—	—	—	—	—
Aktiebolaget Städernas i Finland Hypotekskassa	14,109 84	10,846 03	975,020 25	—	1,603,481 84	—	8,980 50	771,854 79	77,467,670 81
Fastighetsbanken i Finland, Aktiebolag	4,362 50	3,246 10	120,862 50	45,244 50	—	—	1,000 —	38 92	14,215,753 18
Centrallånekassan för Finlands stads- och landskommuner	—	—	—	—	—	—	—	—	—
Aktiebolag	3,023 13	1,716 01	29,984 07	—	2,335 —	—	1,027 15	78,428 46	5,667,117 27
Föreningsbanken i Finland, Hypoteksafdelning	—	3,113 37	—	32,100 39	857,986 53	—	—	—	22,710,512 69
Nordiska Aktiebanken för handel och industri, Hypoteksafdelning	—	—	—	—	—	—	—	1,289,353 56	22,028,087 25
Summa Fmk	21,495 47	18,921 51	1,126,466 82	77,344 89	2,463,803 37	—	11,007 65	2,089,070 73	142,089,141 20
Mars 1912	17,255 48	11,365 16	869,928 44	51,197 20	2,471,605 87	—	9,239 —	2,372,106 56	141,483,574 24
April 1911	20,118 28	29,797 82	1,147,732 78	89,005 24	2,788,827 11	—	7,083 50	948,390 71	120,053,560 95

¹⁾ Uppgift öfver Finlands Hypoteksförenings ställning afgives endast halårsvis.

Tab. 4. (Forts.). Hypoteksinrättningarnas ställning vid april månads utgång 1912.

Kredit sidan.

1	2	3	4	5	6	7
Inrättningens namn,	Aktiekapital.	Reservfonder.	Pensionsfond.	Disponerade vinstmedel.	Utelöpande obligationer.	Lån.
Finlands Hypoteksförening ¹⁾	—	—	—	—	—	—
Aktiebolaget Städernas i Finland Hypotekskassa	6,000,000	1,514,940	9,457	661,403	65,636,500	—
Fastigetsbanken i Finland, Aktiebolag	3,166,695	200,000	—	27,335	10,000,000	670,000
Centrallånekassan för Finlands stads- och landskommuner, Aktiebolag ..	1,235,000	32,490	—	23,100	3,716,000	610,000
Föreningsbanken i Finland, Hypoteksafdelning	—	176,077	—	—	19,102,440	—
Nordiska Aktiebanken för handel och industri, Hypoteksafdelning	—	—	—	—	18,898,000	—
Summa Fmk	10,401,695	1,923,508	9,457	712,838	117,352,940	1,280,000
Mars 1912	9,230,000	1,923,508	9,457	712,838	117,356,440	2,479,103
April 1911	9,090,000	1,792,924	6,150	618,797	101,512,490	805,486

¹⁾ Uppgift öfver Finlands Hypoteksförenings ställning afgifves endast halfårsvis.

Tab. 4. (Forts). Hypoteksinrättningarnas ställning vid april månads utgång 1912.

Kredit sidan.

Inrättningens namn.	8 Outtagna divi- dender.	9 Annuiteter.	10 Diverse räkni- gar.	11 Bankens räkning.	12 Summa.
Finlands Hypoteksförening ¹⁾	—	—	—	—	—
Aktiebolaget Städernas i Finland Hypotekskassa	2,840	1,006,166	35	—	77,467,670
Fastighetsbanken i Finland, Aktiebolag	4,834	132,983	76	—	14,215,753
Centrallånekassan för Finlands stads- och lands- kommuner, Aktiebolag.....	5,500	—	—	—	5,667,117
Föreningsbanken i Finland, Hypoteksafdelning..	—	245,499	35	3,056,595	22,710,512
Nordiska Aktiebanken för handel och industri, Hypoteksafdelning.....	—	—	398,193	2,731,893	22,028,087
Summa Fmk	13,174	1,364,640	46	5,788,488	142,069,141
Mars 1912	33,350	1,118,879	53	5,891,923	141,483,574
April 1911	14,776	1,073,125	40	3,764,947	120,053,560

¹⁾ Uppgift öfver Finlands Hypoteksförenings ställning afgifves endast halfårsvis.

²⁾ Häraf aktieemissionsräkning Fmk 1,492,250: —.

Tab. 5. Postsparbankens rörelse under april månad år 1912.

1	2		3		4		5		6		7		8		9
	Motböcker.		Dödade.		Antal.		Kapital.		Antal.		Kapital.		Ökning (+) eller minskning (-).		
	Utgifna nya.														
1912 april:															
Städer	552	583	2,826	80,708	—	1,181	94,265	47	1,645	—	13,562	47			
Landsbygd	714	639	3,875	178,804	—	1,301	172,411	57	2,574	+	6,392	43			
Hela landet	1,266	1,172	6,701	259,507	—	2,482	266,677	04	4,219	—	7,170	04			
1912 januari—april	6,207	4,452	28,913	1,131,486	—	9,465	986,649	42	19,448	+	144,836	58			
1911 april	1,612	1,198	7,006	258,473	—	2,487	279,368	81	4,519	—	20,895	81			
1911 januari—april	8,265	4,362	31,017	1,061,415	—	9,032	963,531	44	21,985	+	97,888	56			
Från början af bankens verksamhet år 1887 till april månads utgång 1912	277,421	209,664	1,097,986 ¹⁾	47,836,571 ¹⁾	81	368,620	39,759,427	68	729,316	+	8,077,144	13			

1) Här i ingå upplupna olyftade räntor från åren 1887—1911:

**Uppgifter öfver sparbankernas ställning och rörelse
publiceras endast kvartalsvis.**

BIDRAG TILL FINLANDS OFFICIELA STATISTIK.

VII.

D.

BANK-STATISTIK.

FINLANDS BANK, PRIVATBANKERNA, HYPOTEKSINRÄTTNINGARNA, POSTSPARBANKEN OCH SPARBANKERNA.

MAJ 1912.

PUBLICERAD AF FINANSEXPEDITIONEN I KEJSERLIGA SENATEN
FÖR FINLAND.

HELSINGFORS, 1912.

KEJSERLIGA SENATENS TRYCKERI.

Tab. 1 a) Finlands Banks

1	2	3	
Aktiva.			
<i>Valuta för sedelutgifning:</i>			
Metallisk kassa:			
myntadt guld: finskt	13,434,830	—	
» » ryskt och utländskt	1,057,145	81	
omyntadt guld	6,984,662	47	
guld å myntverket	4,198,033	56	¹⁾ 25,674,671 84
Finskt silfvermynt	2,427,947	50	
Banksedlar och kuponger i utländskt mynt	665,910	94	
Obligationer i utländskt mynt	24,838,573	25	
Kontokuranter i utlandet	66,895,527	89	
Växlar i utländskt mynt, i portfölj.....	4,339,928	90	²⁾ 99,167,888 48
(Summa Fmk 124,842,560: 32).			
<i>Öfriga tillgångar:</i>			
Växlar i finskt mynt, i portfölj	66,880,159	32	
Hypotekslån	30,198,756	47	
Primitiva lån	—	—	
Kassakreditiv	3,374,004	71	³⁾ 100,452,920 50
Omyntadt silfver	5,810	40	
Silfver å myntverket.....	—	—	
Kopparmynt.....	98,509	08	
Obligationer i finskt mynt.....	1,425,119	72	
Växlar i utländskt mynt, protesterade	—	—	
» i finskt mynt, protesterade	1,450	—	
Bankfastigheter	2,546,175	33	
Inventarier	100	—	
Diverse räkningar	4,115	24	⁴⁾ 4,081,279 77
Summa aktiva Fmk			229,376,760 59

Den 15 April
1912.Den 15 Maj
1911.

¹⁾ Motsvarande tal utgjorde	23,632,827: 51	23,272,706: 50
²⁾ » » »	111,278,819: 85	137,930,544: 76
³⁾ » » »	99,138,495: 65	79,178,995: 63
⁴⁾ » » »	4,096,480: 26	3,275,304: 98

ställning den 15 maj 1912.

4	5	6	7
Passiva.			
<i>Egna fonder och vinstmedel:</i>			
Grundfond	25,000,000	—	
Reservfond	59,117,129	57	
Odisponerade vinstmedel	10,867,433	—	¹⁾ 94,984,612 57
<i>Vid anfordran betalbara förbindelser:</i>			
Utelöpande sedlar	110,104,683	—	
» postremissväxlar	301,717	25	
» invisningar på kontoret i St Petersburg ..	66,576	10	
Innestående på upp- och afskrifningsräkning:			
med statsverket	18,052,405	61	
med andra	4,585,078	65	
Kontokuranter i utlandet	976,116	60	
För statslåncannuiteter innestående	10,597	44	
Diverse räkningar	200,669	43	
På inkassoväxlar uppburet	94,303	94	²⁾ 134,392,148 02
<i>Sedelutgifningsrätt:</i>			
Valuta för sedelutgifning 124,842,560: 32			
Därutöver äger banken			
utgifva sedlar för 40,000,000: —	164,842,560: 32		
Afgår: vid anfordran be-			
talbara förbindelser .. 134,392,148: 02			
på beviljade kassakre-			
ditiv innestående 1,851,895: 29	136,244,043: 31		
Obegagnad sedelutgifningsrätt.... Fmk ³⁾ 28,598,517: 01			
Summa passiva Fmk			229,376,760 59

Den 15 April
1912.Den 15 Maj
1911.

¹⁾ Motsvarande tal utgjorde	94,353,502: 39	86,670,308: 06
²⁾ » » »	143,793,120: 88	156,987,243: 81
³⁾ » » »	28,845,682: 43	41,992,029: 77

Tab. 1 b) Finlands Banks

1	2	3	
Aktiva.			
<i>Valuta för sedelutgifning:</i>			
Metallisk kassa:			
myntadt guld: finskt	15,465,860	—	
» » ryske och utländskt	1,136,218	08	
omyntadt guld	9,079,222	88	
guld å myntverket	4,106,778	92	¹⁾ 29,788,079 88
Finskt silfvermynt.....	2,354,984	25	
Banksedlar och kuponger i utländskt mynt	802,026	11	
Obligationer i utländskt mynt	24,837,956	25	
Kontokuranter i utlandet	62,005,208	59	
Växlar i utländskt mynt, i portfölj.....	4,581,796	67	²⁾ 94,581,971 87
(Summa Fmk 124,370,051: 75).			
<i>Öfriga tillgångar:</i>			
Växlar i finskt mynt, i portfölj	68,855,244	86	
Hypotekslån	33,284,046	58	
Primitiva lån	—	—	
Kassakreditiv	3,645,145	70	³⁾ 105,784,437 14
Omyntadt silfver	4,384	55	
Silfver å myntverket	—	—	
Kopparmynt	91,470	85	
Obligationer i finskt mynt.....	1,375,119	72	
Växlar i utländskt mynt, protesterade	—	—	
» i finskt mynt, protesterade.....	2,800	—	
Bankfastigheter	2,546,175	33	
Inventarier	100	—	
Diverse räkningar.....	3,395	94	⁴⁾ 4,023,446 39
Summa aktiva Fmk			234,177,935 28

	Den 30 April 1912.	Den 31 Maj 1911.
¹⁾ Motsvarande tal utgjorde	23,525,621: 21	24,189,035: 02
²⁾ » » »	101,590,486: 37	143,055,090: 37
³⁾ » » »	101,178,180: 48	80,454,377: 47
⁴⁾ » » »	4,089,776: 07	3,266,265: 91

ställning den 31 maj 1912.

4	5	6	7
Passiva.			
<i>Egna fonder och vinstmedel:</i>			
Grundfond	25,000,000	—	
Reservfond	59,117,129	57	
Odisponerade vinstmedel	11,175,067	75	¹⁾ 95,292,197 32
<i>Vid anfordran betalbara förbindelser:</i>			
Utelöpande sedlar	120,552,437	—	
» postremissväxlar	378,291	39	
» invisningar på kontoret i St Petersburg..	17,223	60	
Innestående på upp- och afskrifningsräkning:			
med statsverket	12,178,354	82	
med andra	4,131,058	49	
Kontokuranter i utlandet	833,612	87	
För statslåneannuiteter: innestående	9,041	06	
Diverse räkningar	716,258	76	
På inkassoväxlar uppbyret	69,459	97	²⁾ 138,885,737 96
<i>Sedelutgiftningsrätt:</i>			
Valuta för sedelutgiftning 124,370,051: 75			
Därutöver äger banken			
utgifva sedlar för <u>40,000,000: —</u>	164,370,051: 75		
Afgår: vid anfordran be-			
talbara förbindelser .. 133,885,737: 96			
på beviljade kassakre-			
ditiv innestående <u>1,481,754: 30</u>	140,367,492: 26		
Obegagnad sedelutgiftningsrätt.... Fmk ³⁾ 24,002,559: 49			
Summa passiva Fmk			234,177,935 28

Den 30 April
1912.Den 31 Maj
1911.

¹⁾ Motsvarande tal utgjorde	94,733,434: 90	87,032,677: 56
²⁾ » » »	135,650,629: 23	163,932,091: 21
³⁾ » » »	27,446,303: 51	40,834,183: 03

Tab. 2. Privatbankernas ställning

Debet-

1 Bankens namn.		2		3		4		5	
		K a s-							
		Finskt mynt.				Ryskt mynt			
		Guldmynt.		Öfrigt metal- listiskt mynt och sedlar.		Guldmynt.		Öfrigt metal- listiskt mynt och sedlar.	
1	Föreningsbanken i Finland	53,750	—	3,318,789	17	46,935	38	100,604	55
2	Kansallis-Osake-Pankki	72,870	—	3,673,111	13	25,784	50	146,561	29
3	Nordiska Aktiebanken för handel och industri	56,800	—	2,135,922	31	12,462	84	82,969	88
4	Wasa Aktiebank	12,410	—	1,059,014	57	4,000	—	32,383	36
5	Privatbanken i Helsingfors, Aktie- bolag	13,500	—	777,505	98	532	60	6,651	52
6	Åbo Aktiebank	12,690	—	359,580	08	1,538	30	21,225	08
7	Suomen Kauppapankki, Osakeyhtiö..	1,590	—	447,163	19	1,384	76	22,239	54
8	Tampereen Osake-Pankki	3,250	—	194,897	16	—	—	6,304	78
9	Nylands Aktiebank	2,120	—	301,345	09	1,200	—	9,258	67
10	Landtmannabanken, Aktiebolag	5,460	—	264,483	07	253	33	5,620	32
11	Nykarleby Aktiebank	50	—	93,571	49	—	—	32	64
12	Säästöpankkien Keskus-Osake-Pankki	—	—	8,301	77	—	—	—	—
13	Summa Fmk	234,490	—	12,633,685	01	94,091	71	433,901	63
14	April 1912	255,130	—	11,692,321	08	81,698	17	518,218	84
15	Maj 1911	239,800	—	12,461,580	25	75,207	21	390,999	42

vid maj månads utgång 1912.

sidan:

6		7		8		9		10		11		12			
Utländskt mynt.				På upp- och afskrifningsräkning i Finlands Bank, på löpande räkning i andra banker.				Postremissväxlar.				Diverse.		Summa	
Guldmynt.		Öfrigt metalliskt mynt och sedlar.						Finlands Banks.		Privatbankernas.					
27,973	58	195,912	92	38,212	44	—	—	154,273	31	—	—	3,936,451	35	1	
15,062	32	123,078	80	522,522	52	1,471	73	312,867	92	21,847	63	4,915,177	84	2	
10,135	40	109,749	25	180,000	—	—	—	63,132	10	1,677	33	2,652,849	11	3	
11,452	07	94,924	11	137,482	81	—	—	39,772	76	8,016	46	1,399,456	14	4	
1,164	89	27,677	75	—	—	—	—	122,515	16	—	—	949,547	90	5	
4,535	82	27,454	36	—	—	—	—	40,829	43	—	—	467,853	07	6	
2,305	56	25,687	78	—	—	—	—	12,985	77	16	05	513,422	65	7	
506	01	9,943	37	—	—	—	—	2,843	33	—	—	217,744	65	8	
3,721	52	9,193	45	771	52	—	—	—	—	517	60	328,127	85	9	
1,532	59	6,297	37	17,296	69	—	—	19,137	24	—	—	320,080	61	10	
128	75	14,758	46	—	—	518	14	3,304	82	—	—	112,364	30	11	
—	—	—	—	—	—	—	—	—	—	—	—	8,301	77	12	
78,518	51	644,677	62	896,285	98	1,989	87	771,661	84	32,075	07	15,821,377	24	13	
75,754	87	600,302	79	1,071,957	81	9,220	79	853,263	73	87,742	22	15,245,610	25	14	
65,734	63	687,015	35	769,591	45	5,822	08	584,114	42	22,523	19	15,302,388	—	15	

Tab. 2. (Forts.) Privatbankernas ställ-
Debet-

Bankens namn:		13		14		15		16	
		Utländska korrespon- denter.		Utländska växlar.		Inhemska växlar.		Lån.	
1	Föreningsbanken i Finland	2,179,109	88	1,355,220	53	79,313,127	65	66,978,988	13
2	Kansallis-Osake-Pankki	5,122,635	42	6,368,148	12	76,466,009	93	33,395,448	66
3	Nordiska Aktiebanken för handel och industri	2,934,350	95	3,024,052	27	61,425,073	22	40,663,441	43
4	Wasa Aktiebank	423,746	58	525,998	82	24,636,277	65	20,895,264	92
5	Privatbanken i Helsingfors, Aktie- bolag	121,503	86	994,028	95	13,382,632	29	30,893,962	31
6	Åbo Aktiebank	1,064,150	79	217,545	96	9,030,962	06	5,675,669	74
7	Suomen Kauppanpankki, Osakeyhtiö..	816,154	42	—	—	5,302,730	48	4,822,755	—
8	Tampereen Osake-Pankki	69,487	34	59,106	45	6,086,374	67	4,419,772	11
9	Nylands Aktiebank	79,570	71	73,040	10	5,186,356	89	3,796,919	73
10	Landtmannabanken, Aktiebolag	113,607	64	61,516	84	2,457,610	28	4,722,501	72
11	Nykarleby Aktiebank	—	—	4,345	49	2,933,319	34	1,341,827	85
12	Säästöpankkien Keskus-Osake-Pankki	—	—	—	—	—	—	2,486,000	—
13	Summa Fmk	12,974,317	59	12,683,003	53	286,220,474	46	220,002,551	60
14	April 1912	16,051,399	62	13,230,504	86	232,883,426	89	215,480,221	93
15	Maj 1911	14,258,497	53	12,475,185	77	275,377,562	66	196,957,998	90

ning vid maj månads utgång 1912.

sidan.

17		18		19		20		21		22		
Kassakreditiv.		Inhemskas korrespondenter.		Obligationer.				Aktier.		Andra bankers depositionsbevis.		
				I utländskt mynt.		I finskt mynt.						
30,894,819	70	36,134,662	48	4,769,565	19	2,706,922	—	1,021,436	—	238,000	—	1
42,315,563	03	15,723,660	53	1,747,563	78	1,104,365	02	3,201,639	92	989,233	74	2
21,864,928	48	32,803,752	51	4,709,829	97	2,949,984	—	227,559	—	329,163	02	3
7,555,838	91	3,763,285	56	780,411	68	772,125	—	222,654	—	500	—	4
8,344,266	85	3,356,486	80	289,706	—	3,506,437	—	1,036,273	—	—	—	5
5,164,126	12	5,383,342	15	—	—	975,500	—	47,550	—	—	—	6
7,952,024	27	2,186,952	12	222,120	—	—	—	126,000	—	106,408	27	7
4,682,006	12	933,958	09	1,360,521	27	140,107	50	36,626	—	215,837	49	8
3,715,451	12	50,536	40	592,934	68	220,875	—	2,000	—	—	—	9
1,710,153	76	640,046	04	—	—	200,750	—	58,000	—	—	—	10
934,092	17	23,807	42	—	—	44,250	—	427,790	—	85,100	50	11
—	—	710,007	38	104,799	50	49,750	—	—	—	500,000	—	12
135,133,270	53	101,710,547	48	14,577,452	07	12,670,865	52	6,407,527	92	2,464,243	02	13
132,959,100	13	96,010,239	33	14,632,173	58	12,668,020	52	5,921,582	92	2,473,288	56	14
127,643,956	89	94,115,945	06	13,116,538	48	10,171,917	30	4,576,642	56	1,154,939	—	15

Tab. 2. (Forts.). Privatbankernas ställ-
Debet-

Bankens namn.	23		24		25		26	
	Afföningar.		Öfriga omkostnader.		Räntor.		Fastig- För bankändamål.	
1 Föreningsbanken i Finland	345,879	13	168,799	08	2,985,421	79	3,285,015	05
2 Kansallis-Osake-Pankki	351,599	43	158,519	60	904,437	94	5,248,429	23
3 Nordiska Aktiebanken för handel och industri	398,052	44	139,851	34	2,003,047	37	3,905,000	—
4 Wasa Aktiebank	163,240	72	60,370	59	118,069	73	2,256,000	—
5 Privatbanken i Helsingfors, Aktiebolag	51,800	—	44,272	68	1,000,209	58	1,000,000	—
6 Åbo Aktiebank	51,683	73	29,901	13	488,500	46	1,097,368	75
7 Suomen Kauppankki, Osakeyhtiö..	86,254	39	21,120	29	312,385	18	—	—
8 Tampereen Osake-Pankki	51,533	57	9,540	28	333,324	04	808,614	94
9 Nylands Aktiebank	43,021	50	13,878	75	249,053	85	400,000	—
10 Landtmannabanken, Aktiebolag	26,218	77	16,258	29	109,491	04	—	—
11 Nykarleby Aktiebank	11,325	—	6,910	51	83,034	15	50,000	—
12 Säästöpankkien Keskus-Osake-Pankki	4,509	60	3,983	35	2,111	58	—	—
13 Summa Fmk.	1,585,118	28	673,405	89	8,589,086	71	18,050,427	97
14 April 1912	1,274,408	92	390,182	86	8,000,373	98	18,009,076	93
15 Maj 1911	1,486,216	34	626,360	51	8,174,856	36	16,637,727	92

ning vid maj månads utgång 1912.

sidan.

27		28		29		30		31		32		
heter.		Inventarier.		Diverse räkningar.		Hypoteksafdelningen.		Totala debetsidan.		På kassakreditiven beviljadt belopp.		
Öfriga.												
124,934	60	18,461	53	579,974	53	2,997,805	69	240,034,594	31	35,762,550	—	1
24,435	03	87,878	13	3,183,331	51	—	—	201,308,076	86	52,460,300	—	2
591,400	—	50,000	—	145,222	32	2,729,643	28	183,597,200	71	26,429,245	—	3
2,042,000	—	34,215	—	138,407	96	—	—	65,787,863	26	8,855,700	—	4
—	—	10,000	—	21,560	32	—	—	65,002,687	54	9,687,300	—	5
99,322	20	46,356	—	1,111,261	04	—	—	30,951,093	20	6,118,920	—	6
—	—	21,536	—	39,303	64	—	—	22,529,166	71	10,174,100	—	7
—	—	21,499	63	192,377	32	—	—	19,638,431	47	5,323,600	—	8
—	—	8,560	43	11,345	62	—	—	14,771,522	63	4,368,920	—	9
—	—	42,671	28	22,338	41	—	—	10,501,244	68	2,078,900	—	10
—	—	6,000	—	—	—	—	—	6,064,166	73	1,028,500	—	11
—	—	8,591	09	1,145	73	—	—	3,879,200	—	—	—	12
2,882,091	83	355,769	09	5,446,268	40	5,727,448	97	864,065,248	10	162,288,035	—	13
2,882,581	23	338,974	87	5,459,016	26	5,788,488	73	849,698,672	37	161,226,984	08	14
750,648	60	267,708	86	2,001,039	94	4,746,197	20	799,842,327	88	156,354,840	78	15

Tab. 2. (Forts.) Privatbankernas ställ-
Kredit-

1	2	3	4
Bankens namn.	Aktiekapital.	Reservfonder.	Pensionsfond.
1 Föreningsbanken i Finland	27,000,000 —	11,300,000 —	842,988 98
2 Kansallis-Osake-Pankki	12,722,000 —	17,566,200 —	534,636 28
3 Nordiska Aktiebanken för handel och industri	18,000,000 —	15,265,500 —	1,190,359 02
4 Wasa Aktiebank	5,000,000 —	4,200,000 —	233,640 40
5 Privatbanken i Helsingfors, Aktie- bolag	6,000,000 —	4,500,000 —	125,000 —
6 Åbo Aktiebank	4,000,000 —	1,700,000 —	— —
7 Suomen Kauppapankki, Osakeyhtiö..	4,000,000 —	437,145 96	— —
8 Tampereen Osake-Pankki	3,000,000 —	550,000 —	— —
9 Nylands Aktiebank	2,000,000 —	1,500,000 —	90,000 —
10 Landtmannabanken, Aktiebolag	1,006,800 —	4,209 86	— —
11 Nykarleby Aktiebank	600,000 —	180,000 —	— —
12 Säästöpankkien Keskus-Osake-Pankki	500,000 —	10,000 —	— —
13 Summa Fmk	83,828,800 —	57,213,055 82	3,016,624 68
14 April 1912.....	78,103,750 —	47,781,355 82	3,016,624 68
15 Maj 1911.....	75,800,000 —	44,943,385 17	2,862,121 53

ning vid maj månads utgång 1912.

sidan.

5		6		7		8		9		
Odisponerade vinstmedel.		Depositions- räkning.		Sparkasseräk- ning.		Löpande räkning.		Postremissväxlar.		
740,245	70	165,268,830	96	—	—	9,388,724	84	1,674,613	81	1
737,053	82	136,767,741	68	13,761,657	44	9,762,439	08	1,675,101	62	2
377,987	99	115,574,425	39	—	—	8,566,961	60	1,497,550	38	3
385,446	20	46,703,709	01	316,291	36	2,705,337	21	373,478	12	4
668,411	52	21,392,010	83	14,883,775	32	2,735,892	82	92,910	52	5
202,898	58	13,279,559	37	1,376,975	68	1,774,053	98	244,541	48	6
30,836	39	13,897,245	06	971,984	98	1,645,038	54	302,449	23	7
104,009	37	11,450,360	92	981,661	20	897,047	60	161,100	53	8
61,855	99	8,424,999	72	1,649,524	69	405,001	12	58,282	46	9
3,888	77	6,658,096	56	1,384,556	33	713,751	36	86,051	11	10
10,930	24	4,502,366	74	602,654	23	18,972	08	8,825	58	11
1,502	58	2,936,690	42	—	—	10,000	—	—	—	12
3,325,067	15	546,856,036	66	35,929,081	23	38,623,220	23	6,174,904	84	13
3,424,760	63	554,841,819	30	37,357,412	73	40,077,531	38	5,461,698	23	14
2,496,165	86	531,658,455	46	34,915,778	02	37,775,888	30	5,145,979	86	15

Tab. 2. (Forts.) Privatbankernas ställ-
Kredit-

Bankens namn.	10		11		12	
	Korrespondenter.				Rediskonterade växlar.	
	Utländska.		Inhemska.			
1 Föreningsbanken i Finland	7,677,677	11	3,156,791	55	—	—
2 Kansallis-Osake-Pankki	1,564,502	12	1,476,331	67	—	—
3 Nordiska Aktiebanken för handel och in- dustri	3,982,539	70	10,095,126	79	2,620,083	58
4 Wasa Aktiebank	1,788,381	43	171,831	63	1,026,488	58
5 Privatbanken i Helsingfors, Aktiebolag ..	1,412,817	45	5,167,213	62	1,561,022	78
6 Åbo Aktiebank	1,666,583	85	1,910,789	80	3,469,507	68
7 Suomen Kauppapankki, Osakeyhtiö	455,411	30	147,656	20	—	—
8 Tampereen Osake-Pankki	181,789	71	1,044,126	53	212,452	89
9 Nylands Aktiebank	3,972	62	—	—	—	—
10 Landtmannabanken, Aktiebolag	—	—	27,670	46	250,386	84
11 Nykarleby Aktiebank	—	—	—	—	—	—
12 Säästöpankkien Keskus-Osake-Pankki	—	—	2,363	74	—	—
13 Summa Fmk	18,733,675	29	23,199,901	99	9,139,937	35
14 April 1912	13,480,710	72	24,247,204	23	9,451,262	35
15 Maj 1911	19,577,868	83	17,212,273	87	2,189,472	37

¹⁾ Häraf bankens utelöpande egna sedlar Fmk 29,930: — och aktieemissionsräkning

ning vid maj månads utgång 1912.

sidan.

13		14		15		16		17		18		19		
L & n.				Uttagna dividender.	Räntor och provisioner.	Diverse räk- ningar.	På inkasso- växlar upp- buret.	Totala kredit- sidan.						
Mot bank- fastigheter.		Öfriga.												
—	—	2,000,000	—	31,513	—	6,823,484	72	8,707,845	65	421,877	99	240,034,594	31	1
—	—	—	—	24,639	—	3,984,074	10	357,394	05	374,306	—	201,308,076	86	2
—	—	685,000	—	37,318	50	5,127,792	51	226,665	69	349,889	56	183,597,200	71	3
—	—	1,575,593	24	4,000	—	1,252,993	07	20,764	02	29,913	99	65,787,863	26	4
266,891	43	750,000	—	2,137	—	1,669,823	51	3,769,997	68	4,783	06	65,002,687	54	5
—	—	500,000	—	3,192	—	812,021	45	1,533	22	9,436	11	30,951,093	20	6
—	—	—	—	14,699	—	607,328	59	2,697	—	16,674	46	22,529,166	71	7
66,640	06	256,200	—	5,420	50	611,874	25	113,589	01	2,158	90	19,638,431	47	8
—	—	—	—	1,590	50	572,484	53	1,370	71	2,440	24	14,771,522	63	9
—	—	100,000	—	4,110	—	254,754	24	—	—	6,969	15	10,501,244	68	10
—	—	—	—	2,468	—	137,949	86	—	—	—	—	6,064,166	73	11
—	—	404,000	—	6,064	—	8,579	26	—	—	—	—	3,879,200	—	12
333,531	49	6,270,793	24	137,151	50	21,863,160	14	8,201,857	03	1,218,449	46	864,065,248	10	13
333,898	82	4,007,843	24	201,478	—	18,542,570	62	8,225,088	97	1,143,662	65	849,698,672	37	14
337,149	98	875,000	—	125,497	—	21,749,612	40	973,317	67	1,204,361	56	799,842,327	88	15

Fmk 3,586,360: —.

Tab. 3. Privatbankernas protesterade växlar samt på
maj månad

1 Bankens namn.	2 3 4 5 6 7 8 9 Protesterade växlar.											
	Inhemsk a.						Utländska.					
	Under månaden protesterade.			Vid månadens ut- gång kvarlägo obetalade.			Under månaden protesterade.			Vid månadens ut- gång kvarlägo obetalade.		
	St.	Fmk.		St.	Fmk.		St.	Fmk.		St.	Fmk.	
	Föreningsbanken i Finland ..	85	86,996	60	242	410,850	44	22	14,630	21	10	5,688
Kansallis-Osake-Pankki	136	125,887	84	425	781,393	44	13	6,259	15	1	133	50
Nordiska Aktiebanken för han- del och industri.....	31	114,128	16	301	429,688	59	47	24,963	46	—	—	—
Wasa Aktiebank	32	85,044	25	175	573,735	31	13	20,800	45	70	97,944	72
Privatbanken i Helsingfors, Aktiebolag	—	—	—	3	1,325	—	—	—	—	—	—	—
Åbo Aktiebank	7	6,019	54	9	11,872	42	—	—	—	—	—	—
Suomen Kauppapankki, Osake- yhtiö	4	4,429	99	—	—	—	—	—	—	—	—	—
Tampereen Osake-Pankki	14	6,209	35	20	15,729	27	—	—	—	—	—	—
Nylands Aktiebank	19	9,165	74	43	32,001	63	—	—	—	—	—	—
Landtmannabanken, Aktiebolag	3	2,168	94	2	1,540	78	—	—	—	—	—	—
Nykarleby Aktiebank	1	100	—	32	21,868	—	—	—	—	—	—	—
Säästöpankkien Keskus-Osake- Pankki	—	—	—	—	—	—	—	—	—	—	—	—
Summa	332	440,150	41	1,252	2,280,004	88	95	66,653	27	81	103,766	22
April 1912	356	484,287	61	1,092	1,977,828	01	63	121,931	21	81	103,730	44
Maj 1911.....	305	437,736	38	1,218	1,975,340	45	62	114,540	50	27	123,552	49

lagsökning och konkurs beroende fordringar under år 1912.

Bankens namn.	10	11	12	13	14	15	16	17				
	På lagsökning och konkurs beroende.											
	Växlar.				Öfriga fordringar.							
	Under månaden blifvit föremål för åtgärd.		Vid månadens ut- gång ännu oregle- rade.		Under månaden blifvit föremål för åtgärd.		Vid månadens ut- gång ännu oregle- rade.					
St.	<i>Fmf.</i>	St.	<i>Fmf.</i>	St.	<i>Fmf.</i>	St.	<i>Fmf.</i>					
Föreningsbanken i Finland ...	41	77,561	20	203	357,144	38	1	22,415	—	8	74,811	77
Kansallis-Osake-Pankki	61	121,977	76	364	716,392	64	—	—	—	18	412,933	11
Nordiska Aktiebanken för ban- del och industri	38	32,430	54	275	201,053	69	2	32,898	04	11	510,825	22
Wasa Aktiebank	18	71,017	56	201	718,304	96	—	—	—	7	19,239	07
Privatbanken i Helsingfors, Aktiebolag	—	—	—	3	1,325	—	—	—	—	—	—	—
Åbo Aktiebank	—	—	—	9	7,236	91	—	—	—	—	—	—
Suomen Kauppapankki, Osake- yhtiö	—	—	—	3	4,200	—	—	—	—	1	20,000	—
Tampereen Osake-Pankki	—	—	—	11	5,086	46	—	—	—	6	289,398	49
Nylands Aktiebank	4	4,120	—	30	27,165	89	—	—	—	—	—	—
Landtmannabanken, Aktiebolag	2	1,918	94	2	1,540	78	—	—	—	—	—	—
Nykarleby Aktiebank	—	—	—	31	21,868	—	—	—	—	2	4,450	—
Säästöpankkien Keskus-Osake- Pankki	—	—	—	—	—	—	—	—	—	—	—	—
Summa	164	309,026	—	1,132	2,061,318	71	3	55,313	04	53	1,331,657	66
April 1912	135	269,957	10	988	1,876,665	04	1	8,610	66	51	1,318,655	51
Maj 1911	114	239,628	90	1,284	2,608,118	15	7	158,700	—	53	1,143,576	59

Tab. 4. Hypoteksinrättningarnas ställning vid maj månads utgång 1912.

Debet sidan.

1	2	3	4	5	6	7	8	9
Inrättningens namn.	Kassa.	Utländska korrespondenter.	Lån.	Inhemskt korrespondenter.	Obligationer.	Aktier.	Bankers depotionsbevis.	Kuponger.
Finlands Hypoteksförening ¹⁾ ...	—	—	—	—	—	—	—	—
Aktiebolaget Städernas i Finland Hypotekskassa	3,022 65	29,250 07	73,493,625 64	93,851 73	—	—	—	—
Fastighetsbanken i Finland, Aktiebolag	4,667 87	—	14,101,098 62	—	—	—	—	—
Centrallänkekassan för Finlands stads- och landskommuner Aktiebolag	577 18	—	5,532,530 01	—	—	—	16,900	—
Föreningsbanken i Finland, Hypoteksfafdelning	—	248,953 09	21,375,711 27	—	—	—	—	—
Nordiska Aktiebanken för handel och industri, Hypoteksfafdelning	—	—	20,524,283 69	—	264,450	—	—	—
Summa Fmk	8,267 70	278,203 16	135,027,249 23	93,851 73	264,450	—	16,900	—
April 1912	20,736 81	940,359 60	134,823,393 34	175,892 73	264,450	—	16,900	38,698 28
Maj 1911	9,666 59	1,866,461 29	115,794,997 58	2,675,748 70	2,309,561 05	—	274,165 03	—

¹⁾ Uppgift öfver Finlands Hypoteksförenings ställning afgifves endast halfårsvis.

Tab. 4. (Forts.) Hypoteksinrättningarnas ställning vid maj månads utgång 1912.

Debet sidan.

Inrättningens namn.	10	11	12	13	14	15	16	17	18
	Aföringar.	Öfriga omkostnader.	Räntor & obligationslån.	Räntor & öfriga lån.	Obligationslånkostnader.	Fastigheter.	Inventarier.	Diverse räkningar.	Summa.
Finlands Hypoteksförening ¹⁾	—	—	—	—	—	—	—	—	—
Aktiebolaget Städernas i Finland Hypotekskassa	18,056 50	23,721 37	1,398,206 50	—	1,600,661 84	—	8,980 50	772,466 95	77,441,843 75
Fastighetsbanken i Finland, Aktiebolag	5,652 50	6,951 63	124,825 —	26,392 64	—	—	1,000 —	389 09	14,270,977 35
Centrallånekassan för Finlands stads- och landskommuner Aktiebolag	3,531 47	3,651 89	30,052 12	—	2,335 —	—	1,202 15	91,024 95	5,681,804 77
Föreningsbanken i Finland, Hypoteksafdelning	—	3,484 76	255,920 04	32,100 39	857,986 53	—	—	—	22,774,156 08
Nordiska Aktiebanken för handel och industri, Hypoteksafdelning	—	—	—	—	—	—	—	—	—
Summa Fmk	27,240 47	37,809 65	1,809,003 66	58,493 03	2,460,983 37	—	11,182 65	2,103,234 55	142,196,869 20
April 1912	21,495 47	18,921 51	1,126,466 82	77,344 89	2,463,803 37	—	11,007 65	2,089,670 73	142,089,141 20
Maj 1911	24,161 62	44,067 72	1,390,725 23	88,032 16	2,758,566 65	—	7,088 50	1,345,127 59	128,588,364 71

¹⁾ Uppgift öfver Finlands Hypoteksförenings ställning afgifves endast halårsvis.

Tab. 4. (Forts.). Hypoteksinrättningarnas ställning vid maj månads utgång 1912.

Kredit sidan.

1	2	3	4	5	6	7
Inrättningens namn.	Aktiekapital.	Reservfonder.	Pensionsfond.	Odisponerade vinstmedel.	Utelöpande obligationer.	Lån.
Finlands Hypoteksförening ¹⁾	—	—	—	—	—	—
Aktiebolaget Städernas i Finland Hypotekskassa	7,000,000	1,514,940	9,457	661,403	65,527,000	—
Fastighetsbanken i Finland, Aktiebolag	3,416,271	200,000	—	27,835	10,000,000	413,022
Centrallånekassan för Finlands stads- och landskommuner, Aktiebolag ..	1,235,000	32,490	—	23,100	3,721,000	610,000
Föreningsbanken i Finland, Hypoteksfafdelning	—	176,077	—	—	19,102,440	—
Nordiska Aktiebanken för handel och industri, Hypoteksfafdelning	—	—	—	—	18,898,000	—
Summa Fmk	11,651,271	1,923,508	9,457	712,338	117,248,440	1,023,022
April 1912	10,401,695	1,923,508	9,457	712,338	117,352,940	1,280,000
Maj 1911	9,110,000	1,792,924	6,150	618,797	106,704,990	3,023,246
						35

¹⁾ Uppgift öfver Finlands Hypoteksförenings ställning afgifves endast halfårsvis.

Tab. 4. (Forts.). Hypoteksinrättningarnas ställning vid maj månads utgång 1912.

Kredit sidan.

Inrättningens namn.	8 Outtagna divi- dender.	9 Annuiteter.	10 Diverse räkning- gar.	11 Bankens räkning.	12 Summa.
Finlands Hypoteksförening ¹⁾	—	—	—	—	—
Aktiebolaget Städernas i Finland Hypotekskassa	1,120	1,088,610	1,644,312	—	77,441,843
Fastighetsbanken i Finland, Aktiebolag	3,990	161,249	48,608	—	14,270,977
Centralånekassan för Finlands stads- och lands- kommuner, Aktiebolag.....	3,500	—	56,714	—	5,681,804
Föreningsbanken i Finland, Hypoteksfafdelning..	—	259,902	237,930	2,997,805	22,774,156
Nordiska Aktiebanken för handel och industri, Hypoteksfafdelning.....	—	—	400,443	2,729,643	22,028,087
Summa Fmk	8,610	1,504,763	2,383,009	5,727,448	142,196,869
April 1912.....	13,174	1,384,649	3,222,889	5,788,488	142,089,141
Maj 1911	7,216	1,149,977	1,428,865	4,746,197	128,588,864

1) Uppgift öfver Finlands Hypoteksförenings ställning afgifves endast halfårsvis.

Tab. 5. Postsparbankens rörelse under maj månad år 1912.

1.	2.		3.		4.		5.		6.		7.		8.		9.
	Motböcker.		Dödade.		Antal.		Kapital.		Antal.		Kapital.		Ökning (+) eller minskning (-).		
	Utgifna nya.												Antal.	Kapital.	
1912 maj:															
Städer	518		605		2,602		106,495		1,250		108,889	12	1,352	+	2,655 88
Landsbygd	780		624		3,213		172,705		1,370		166,000	55	1,843	+	6,704 45
Hela landet	1,248		1,229		5,815		279,200		2,620		269,889	67	3,195	+	9,360 33
1912 januari—maj	7,457		5,681		34,728		1,410,686		12,085		1,256,489	09	22,643	+	154,196 91
1911 maj	1,250		1,273		5,777		241,189		2,576		268,570	83	3,201	-	27,381 88
1911 januari—maj	9,515		5,635		36,794		1,302,604		11,608		1,232,102	27	25,186	+	70,501 78
Från början af bankens verksamhet år 1887 till maj månads utgång 1912	278,669		210,893		1,103,751 ¹⁾		48,115,771		371,240		40,029,267	35	732,511	+	8,086,504 46

¹⁾ Här i ingå upplupna olyftade räntor från åren 1887—1911.

BIDRAG TILL FINLANDS OFFICIELA STATISTIK.

VII.

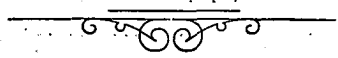
D.

BANK-STATISTIK.

FINLANDS BANK, PRIVATBANKERNA, HYPOTEKSRÄTTNINGARNA, POSTSPARBANKEN OCH SPARBANKERNA.

JUNI 1912.

PUBLICERAD AF FINANSEXPEDITIONEN I KEJSERLIGA SENATEN
FÖR FINLAND.



HELSINGFORS, 1912.

KEJSERLIGA SENATENS TRYCKERI.

Tab. 1 a) Finlands Banks

1	2	3	
Aktiva.			
<i>Valuta för sedelutgifning:</i>			
Metallisk kassa:			
myntadt guld: finskt	17,507,620	—	
» » ryske och utländskt	1,271,505	10	
omyntadt guld	11,222,597	80	
guld å myntverket	2,087,302	13	1) 32,089,025 03
Finskt silfvermynt	2,267,301	75	
Banksedlar och kuponger i utländskt mynt	992,641	32	
Obligationer i utländskt mynt	24,835,178	25	
Kontokuranter i utlandet	58,527,371	66	
Växlar i utländskt mynt, i portfölj	4,784,649	80	2) 91,407,142 78
(Summa Fmk 123,496,167: 81).			
<i>Öfriga tillgångar:</i>			
Växlar i finskt mynt, i portfölj	70,744,284	45	
Hypotekslån	32,080,205	99	
Primitiva lån	—	—	
Kassakreditiv	3,252,741	54	3) 106,077,231 98
Omyntadt silfver	16,271	31	
Silfver å myntverket	—	—	
Kopparmynt	85,952	94	
Obligationer i finskt mynt	1,335,119	72	
Växlar i utländskt mynt, protesterade	—	—	
» i finskt mynt, protesterade	1,450	—	
Bankfastigheter	2,546,175	33	
Inventarier	100	—	
Diverse räkningar	3,579	64	4) 3,938,648 94
Summa aktiva Fmk			233,562,048 73

Den 15 Maj
1912.Den 15 Juni
1911.

1) Motsvarande tal utgjorde	25,674,671: 84	27,454,752: 45
2) » » »	99,167,888: 48	153,544,521: 20
3) » » »	100,452,920: 50	77,732,146: 08
4) » » »	4,081,279: 77	3,236,740: 69

ställning den 15 juni 1912.

4	5	6	7
Passiva.			
<i>Egna fonder och vinstmedel:</i>			
Grundfond	25,000,000	—	
Reservfond	59,117,129	57	
Odisponerade vinstmedel	11,351,215	68	¹⁾ 95,468,345
			25
<i>Vid anfordran betalbara förbindelser:</i>			
Utelöpande sedlar	116,345,421	—	
» postremissväxlar	388,870	69	
» invisningar på kontoret i St Petersburg ..	9,624	28	
Innestående på upp- och afskrifningsräkning:			
med statsverket	12,681,528	78	
med andra	5,862,789	60	
Kontokuranter i utlandet	1,667,982	39	
För statslåneannuiteter innestående	3,944	63	
Diverse räkningar	1,050,455	84	
På inkassoväxlar uppbyret	83,086	27	²⁾ 138,093,703
			48
<i>Sedelutgiftningsrätt:</i>			
Valuta för sedelutgiftning 123,496,167: 81			
Därutöver äger banken			
utgifva sedlar för <u>40,000,000: —</u>	163,496,167: 81		
Afgår: vid anfordran be-			
talbara förbindelser .. 138,093,703: 48			
på beviljade kassakre-			
ditiv innestående <u>1,838,658: 46</u>	139,932,361: 94		
Obegagnad sedelutgiftningsrätt.... Fmk ³⁾ 23,563,805: 87			
Summa passiva Fmk			233,562,048 73

Den 15 Maj
1912.Den 15 Juni
1911.¹⁾ Motsvarande tal utgjorde

94,984,612: 57

87,201,495: 17

²⁾ » » »

134,392,143: 02

174,766,665: 25

³⁾ » » »

28,598,517: 01

43,199,327: 86

Tab. 1 b) Finlands Banks

1	2	3	
Aktiva.			
<i>Valuta för: sedelutgifning:</i>			
Metallisk kassa:			
myntadt guld: finskt	19,282,040	—	
» » ryske och utländskt	1,521,680	22	
omyntadt guld	11,203,862	77	
guld å myntverket	227,302	13	¹⁾ 32,234,885 12
Finskt silfvermynt.....	2,267,255	25	
Banksedlar och kuponger i utländskt mynt	571,602	68	
Obligationer i utländskt mynt	24,835,178	25	
Kontokuranter i utlandet	60,286,637	08	
Växlar i utländskt mynt, i portfölj.....	4,554,588	75	²⁾ 92,515,262 01
(Summa Fmk 124,750,147: 13).			
<i>Öfriga tillgångar:</i>			
Växlar i finskt mynt, i portfölj	72,053,555	69	
Hypotekslån	31,118,047	35	
Primitiva lån	—	—	
Kassakreditiv	3,691,441	08	³⁾ 106,863,044 12
Omyntadt silfver	14,896	53	
Silfver å myntverket	—	—	
Kopparmynt	78,528	09	
Obligationer i finskt mynt.....	1,335,119	72	
Växlar i utländskt mynt, protesterade	—	—	
» i finskt mynt, protesterade.....	1,450	—	
Bankfastigheter	2,546,175	33	
Inventarier	100	—	
Diverse räkningar.....	3,095	79	⁴⁾ 3,979,865 46
Summa aktiva Fmk			235,592,556 71

Den 31 Maj
1912.Den 30 Juni
1911.

¹⁾ Motsvarande tal utgjorde	29,788,079: 88	28,527,474: 26
²⁾ » » »	94,581,971: 87	148,769,833: 77
³⁾ » » »	105,784,437: 14	77,586,647: 46
⁴⁾ » » »	4,023,446: 39	3,209,693: 89

ställning den 29 juni 1912.

4	5	6	
Passiva.			
<i>Egna fonder och vinstmedel:</i>			
Grundfond	25,000,000	—	
Reservfond	59,117,129	57	
Odisponerade vinstmedel	11,723,613	79	¹⁾ 95,840,743 36
<i>Vid anfordran betalbara förbindelser:</i>			
Utelöpande sedlar	116,840,651	—	
» postremissväxlar	241,128	48	
» invisningar på kontoret i S:t Petersburg..	107,794	80	
Innestående på upp- och afskrifningsräkning:			
med statsverket	14,749,598	79	
med andra	5,011,501	89	
Kontokuranter i utlandet	1,891,691	34	
För statslåneanniteter innestående	3,944	63	
Diverse räkningar	765,375	62	
På inkassoväxlar uppburet	140,126	80	²⁾ 139,751,813 35
<i>Sedelutgifningsrätt:</i>			
Valuta för sedelutgifning 124,750,147: 13			
Däruöfver äger banken			
utgifva sedlar för <u>40,000,000: —</u>	164,750,147: 13		
Afgår: vid anfordran betalbara förbindelser ..	139,751,813: 35		
på beviljade kassakreditiv innestående <u>1,505,158: 92</u>	141,256,972: 27		
Obegagnad sedelutgifningsrätt.... Fmk ³⁾ 23,493,174: 86			
Summa passiva Fmk			235,502,556 71

Den 31 Maj
1912.Den 30 Juni
1911.

¹⁾ Motsvarande tal utgjorde	95,292,197: 32
²⁾ » » »	138,885,737: 96
³⁾ » » »	24,002,559: 49

87,780,556: 95
170,313,092: 43
43,933,733: 42

Tab. 2. Privatbankernas ställning

Debet-

1	Bankens namn.	2		3		4		5	
		K a s-							
		Finskt mynt.				Ryskt mynt.			
		Guldmynt.		Öfrigt metal- liskt mynt och sedlar.		Guldmynt.		Öfrigt metal- liskt mynt och sedlar.	
1	Föreningsbanken i Finland	54,480	—	2,949,731	58	23,494	32	146,865	78
2	Kansallis-Osake-Pankki	54,390	—	3,052,968	10	36,237	41	424,490	33
3	Nordiska Aktiebanken för handel och industri	83,600	—	3,676,008	24	22,142	85	163,891	50
4	Wasa Aktiebank	21,030	—	1,060,455	20	1,106	67	33,859	15
5	Privatbanken i Helsingfors, Aktie- bolag	12,350	—	376,970	80	2,663	—	15,729	36
6	Åbo Aktiebank	16,080	—	464,894	12	1,725	36	39,532	92
7	Suomen Kauppanpänkki, Osakeyhtiö..	4,700	—	444,961	38	1,517	91	29,203	73
8	Tampereen Osake-Pänkki	7,250	—	341,054	34	26	63	4,391	26
9	Nylands Aktiebank	2,200	—	203,096	84	1,200	—	9,440	—
10	Landtmannabanken, Aktiebolag	7,950	—	325,055	59	520	—	5,806	24
11	Nykarleby Aktiebank	60	—	61,579	96	—	—	19	34
12	Säästöpankkien Keskus-Osake-Pänkki	—	—	10,545	34	—	—	—	—
13	Summa Fmk	264,090	—	12,967,321	49	90,634	15	873,229	61
14	Maj 1912	234,490	—	12,633,685	01	94,091	71	433,901	63
15	Juni 1911	222,890	—	13,591,874	84	111,512	06	710,865	66

vid juni månads utgång 1912.

sidan.

6		7		8		9		10		11		12			
Utländskt mynt.				På upp- och afskrifningsräkning i Finlands Bank, på löpande räkning i andra banker.				Postremissväxlar.				Diverse.		Summa	
Guldmynt.		Öfrigt metalliskt mynt och sedlar.						Finlands Banks.		Privatbankernas.					
30,229	23	172,065	68	5,156	22	—	—	45,212	06	104,648	36	3,531,883	23	1	
10,308	59	113,842	37	1,023,810	13	40,507	16	77,233	70	4,305	84	4,833,093	63	2	
13,072	44	126,403	33	265,000	—	439	40	178,348	02	3,830	90	4,532,736	68	3	
11,378	17	95,005	94	345,804	82	—	—	53,054	18	16,937	34	1,638,631	47	4	
410	91	30,844	18	—	—	—	—	44,771	96	—	—	483,740	21	5	
1,589	49	34,238	73	—	—	—	—	92,675	36	—	—	650,735	98	6	
2,535	52	19,411	98	10,000	—	—	—	11,859	94	225	39	524,415	85	7	
713	91	8,817	08	—	—	—	—	—	—	—	—	362,253	22	8	
3,500	—	4,881	86	479	08	—	—	—	—	517	60	225,315	38	9	
1,476	53	11,584	04	25,058	87	—	—	11,681	48	—	—	389,132	75	10	
721	—	3,258	52	—	—	—	—	3,847	24	2,000	—	71,486	06	11	
—	—	—	—	—	—	—	—	—	—	—	—	10,545	34	12	
75,935	79	620,353	71	1,675,309	12	40,946	56	518,683	94	132,465	43	17,258,969	80	13	
78,518	51	644,677	62	896,235	98	1,989	87	771,661	84	32,075	07	15,821,377	24	14	
73,300	03	798,327	91	2,545,649	05	8,273	39	766,163	88	21,812	32	18,850,669	14	15	

Tab. 2. (Forts.) Privatbankernas ställ-
Debet-

Bankens namn.		13		14		15		16	
		Utländska korrespon- denter.		Utländska växlar.		Inhemska växlar.		Lån.	
1	Föreningsbanken i Finland	2,556,503	82	1,571,900	08	80,057,022	99	67,258,647	78
2	Kansallis-Osake-Pankki	6,404,153	24	4,945,450	09	75,287,517	82	34,259,842	01
3	Nordiska Aktiebanken för handel och industri	2,983,108	—	3,551,397	16	60,219,144	51	40,311,572	75
4	Wasa Aktiebank	596,083	22	740,028	27	24,547,524	49	20,755,051	17
5	Privatbanken i Helsingfors, Aktie- bolag	232,284	67	904,770	23	13,375,932	85	30,884,612	31
6	Åbo Aktiebank	1,437,892	16	326,388	21	9,242,451	19	5,725,559	25
7	Suomen Kauppapankki, Osakeyhtiö..	636,167	65	—	—	5,547,342	88	4,529,905	—
8	Tampereen Osake-Pankki	19,767	30	58,230	41	6,249,610	98	4,359,347	88
9	Nylands Aktiebank	135,270	70	83,782	81	5,225,849	62	3,880,316	73
10	Landtmannabanken, Aktiebolag	105,912	33	58,051	62	2,549,470	34	4,835,169	11
11	Nykarleby Aktiebank	—	—	810	91	2,968,009	54	1,334,901	40
12	Säästöpankkien Keskus-Osake-Pankki	—	—	—	—	—	—	2,759,000	—
13	Summa Fmk	15,107,143	09	12,240,809	79	285,269,877	21	220,893,925	39
14	Maj 1912	12,974,317	59	12,683,003	53	286,220,474	46	220,092,551	60
15	Juni 1911	23,713,093	26	14,750,588	75	272,998,688	34	199,745,154	32

ning vid juni månads utgång 1912.

sidan.

17		18		19		20		21		22		
Kassakreditiv.		Inhemskas korrespondenter.		Obligationer.				Aktier.		Andra bankers depositionsbevis.		
				I utländskt mynt.		I finskt mynt.						
30,915,244	07	33,955,021	08	4,752,915	19	2,680,932	—	1,021,436	—	278,000	—	1
41,993,046	31	17,708,475	21	1,737,683	78	1,104,365	02	3,201,667	92	1,018,387	28	2
21,554,812	17	33,574,058	66	4,670,694	49	2,943,384	—	227,559	—	510,012	40	3
7,473,204	52	3,851,836	79	780,411	68	772,125	—	222,654	—	500	—	4
8,119,913	27	3,469,861	45	289,706	—	3,506,437	—	1,036,273	—	—	—	5
5,190,091	82	6,994,227	94	—	—	975,500	—	47,640	—	—	—	6
7,980,131	28	2,142,567	23	222,120	—	—	—	126,000	—	93,749	26	7
4,811,052	03	845,713	26	1,354,021	27	140,107	50	78,626	—	112,369	07	8
3,848,124	94	125,586	40	592,934	68	215,739	—	2,000	—	—	—	9
1,911,657	51	855,523	84	—	—	200,750	—	58,000	—	—	—	10
994,280	34	40,394	98	—	—	44,250	—	483,210	—	31,680	50	11
—	—	565,420	98	104,799	50	49,750	—	—	—	500,000	—	12
134,791,558	26	104,128,687	82	14,505,286	59	12,633,339	52	6,505,065	92	2,544,698	51	13
135,133,270	53	101,710,547	48	14,577,452	07	12,670,865	52	6,407,527	92	2,464,243	02	14
126,745,263	73	91,704,399	71	14,668,983	18	9,557,124	04	4,604,342	56	1,502,136	31	15

Tab. 2. (Forts.). Privatbankernas ställ-
Debet-

	Bankens namn.	23		24		25		26	
		Aflöningar.		Öfriga om- kostnader.		Räntor.		Fastig- För bankända- mål.	
1	Föreningsbanken i Finland	417,969	49	228,857	40	5,541,648	27	3,354,169	69
2	Kansallis-Osake-Pankki	426,314	57	200,169	72	3,390,188	48	5,433,406	88
3	Nordiska Aktiebanken för handel och industri	485,241	06	184,431	28	4,129,587	48	4,760,000	—
4	Wasa Aktiebank.....	198,618	19	75,506	58	761,004	06	2,256,000	—
5	Privatbanken i Helsingfors, Aktie- bolag	60,690	—	46,305	19	1,111,821	11	1,000,000	—
6	Åbo Aktiebank	61,797	77	28,938	57	603,997	17	1,097,368	75
7	Suomen Kauppapankki, Osakeyhtiö..	102,359	18	31,493	95	541,968	84	—	—
8	Tampereen Osake-Pankki	61,361	89	13,735	56	571,657	78	808,614	94
9	Nylands Aktiebank	51,894	80	17,420	35	320,370	03	400,000	—
10	Landtmannabanken, Aktiebolag	33,348	26	20,423	56	133,557	84	—	—
11	Nykarleby Aktiebank	14,410	—	9,920	91	112,178	17	50,000	—
12	Säästöpankkien Keskus-Osake-Pankki	5,700	60	4,805	65	64,475	08	—	—
13	Summa Fmk	1,919,705	81	862,008	72	17,282,454	31	19,159,560	26
14	Maj 1912	1,585,118	28	673,405	89	8,589,086	71	18,050,427	97
15	Juni 1911	1,798,256	44	794,100	84	17,109,028	26	16,969,243	61

ning vid juni månads utgång 1912.

sidan.

27		28		29		30		31		32		
heter.												
Öfriga.		Inventarier:		Diverse räkningar.		Hypoteksafdelningen.		Totala debetsidan.		På kassakreditiven beviljadt belopp.		
125,039	60	22,159	57	321,211	54	2,988,431	69	241,578,993	49	35,415,350	—	1
24,435	03	90,316	53	3,387,585	05	—	—	205,451,098	57	55,181,089	21	2
591,400	—	50,000	—	171,168	51	2,729,678	69	188,179,986	84	26,628,065	—	3
2,042,000	—	34,269	—	62,593	58	—	—	66,808,042	02	8,827,900	—	4
—	—	10,000	—	28,916	33	—	—	64,561,263	62	9,669,300	—	5
99,322	20	46,481	—	1,166,046	44	—	—	33,694,388	45	6,238,420	—	6
—	—	21,832	50	128,515	12	—	—	22,628,568	74	10,253,300	—	7
—	—	21,499	63	222,807	55	—	—	20,090,776	27	5,298,000	—	8
—	—	8,560	43	70,895	31	—	—	15,204,061	18	4,492,020	—	9
—	—	45,788	85	67,923	75	—	—	11,264,709	76	2,482,900	—	10
—	—	6,000	—	—	—	—	—	6,161,532	81	1,167,900	—	11
—	—	8,591	09	1,000	—	—	—	4,074,088	24	—	—	12
2,882,196	83	365,448	60	5,628,663	18	5,718,110	38	879,697,509	99	165,654,244	21	13
2,882,091	83	355,769	09	5,446,268	40	5,727,448	97	864,065,248	10	162,288,035	—	14
750,865	70	275,099	36	2,863,126	07	9,107,548	66	828,507,712	28	157,174,135	78	15

Tab. 2. (Forts.). Privatbankernas ställ-
Kredit-

1		2		3		4	
Bankens namn.		Aktiekapital.		Reservfonder.		Pensionsfond.	
1	Föreningsbanken i Finland	27,000,000	—	11,300,000	—	840,863	98
2	Kansallis-Osake-Pankki	12,989,600	—	18,128,160	—	534,636	28
3	Nordiska Aktiebanken för handel och industri	18,000,000	—	15,300,000	—	1,190,359	02
4	Wasa Aktiebank	5,000,000	—	4,200,000	—	233,640	40
5	Privatbanken i Helsingfors, Aktie- bolag	6,000,000	—	4,500,000	—	125,000	—
6	Åbo Aktiebank	4,000,000	—	1,700,000	—	—	—
7	Suomen Kauppanpankki, Osakeyhtiö..	4,000,000	—	437,145	96	—	—
8	Tampereen Osake-Pankki	3,000,000	—	550,000	—	—	—
9	Nylands Aktiebank	2,000,000	—	1,500,000	—	90,000	—
10	Landtmannabanken, Aktiebolag	1,358,052	81	4,209	86	—	—
11	Nykarleby Aktiebank	600,000	—	180,000	—	—	—
12	Säästöpankkien Keskus-Osake-Pankki	500,000	—	10,000	—	—	—
13	Summa Fmk	84,447,652	81	57,809,515	82	3,014,499	68
14	Maj 1912	83,828,800	—	57,213,055	82	3,016,624	68
15	Juni 1911	75,800,000	—	44,943,385	17	2,859,746	53

ning vid juni månads utgång 1912.

sidan.

5		6		7		8		9		
Odisponerade vinstmedel.		Depositions- räkning.		Sparkasseräk- ning.		Löpande räkning.		Postremissväxlar.		
742,811	58	167,442,145	20	—	—	10,431,355	73	1,094,961	06	1
737,053	82	138,710,136	39	13,611,251	72	9,872,986	19	1,705,145	18	2
377,987	99	117,887,541	78	—	—	10,056,389	56	1,236,863	28	3
385,446	20	47,174,665	32	337,090	19	3,255,923	17	320,370	66	4
668,411	52	20,992,995	—	14,893,895	45	2,146,443	36	85,037	29	5
202,898	58	15,764,277	01	1,404,295	98	2,207,335	57	215,886	44	6
30,836	39	14,147,608	45	981,660	42	1,588,292	84	259,873	49	7
104,009	37	11,630,731	25	993,644	36	935,747	85	137,572	92	8
61,855	99	8,460,355	04	1,760,606	96	443,430	88	46,549	66	9
3,888	77	6,986,751	71	1,495,486	28	841,383	89	77,997	48	10
10,930	24	4,545,217	20	625,076	49	32,347	08	7,014	99	11
1,502	58	2,912,568	44	—	—	14,200	—	—	—	12
3,327,633	03	556,654,992	79	36,103,007	85	41,825,836	12	5,187,272	45	13
3,325,067	15	546,856,036	66	35,929,081	23	38,623,220	23	6,174,904	84	14
2,496,894	98	545,156,116	55	35,639,783	06	41,488,557	78	5,263,468	58	15

**Tab. 2. (Forts.). Privatbankernas ställ-
Kredit-**

Bankens namn.	10		11		12	
	Korrespondenter.				Rediskonterade växlar.	
	Utländska.		Inhemska.			
1 Föreningsbanken i Finland	5,736,459	17	3,741,339	24	—	—
2 Kansallis-Osake-Pankki	1,982,456	76	1,454,733	52	—	—
3 Nordiska Aktiebanken för handel och in- dustri	4,047,879	65	10,497,421	41	2,333,731	19
4 Wasa Aktiebank	2,012,564	70	138,934	26	1,220,379	73
5 Privatbanken i Helsingfors, Aktiebolag ..	970,579	14	6,347,937	28	881,822	14
6 Åbo Aktiebank	1,647,784	42	1,562,897	75	3,452,295	20
7 Suomen Kauppankki, Osakeyhtiö	180,418	65	6,325	48	14,014	93
8 Tampereen Osake-Pankki	199,475	39	630,976	54	604,219	39
9 Nylands Aktiebank	—	—	—	—	—	—
10 Landtmannabanken, Aktiebolag	—	—	24,388	05	169,569	12
11 Nykarleby Aktiebank	—	—	—	—	—	—
12 Säästöpankkien Keskus-Osake-Pankki	—	—	19,791	63	—	—
13 Summa Fmk	16,777,617	88	24,424,745	16	8,676,031	70
14 Maj 1912	18,733,675	29	23,199,901	99	9,139,937	35
15 Juni 1911	14,136,044	66	29,921,445	98	901,272	52

) Häraf bankens utelöpande egna sedlar Fmk 29,930: — och aktieemissionsräkning

ning vid juni månads utgång 1912.

sidan.

13		14		15		16		17		18		19		
L & n.				Outtagna dividender.	Räntor och provisioner.	Diverse räk- ningar.	På inkasso- växlar upp- buret.	Totala kredit- sidan.						
Mot bank- fastigheter.		Öfriga.												
—	—	1,075,000	—	25,298	—	8,161,813	89	3,701,241	21	285,704	43	241,578,993	49	1
—	—	—	—	13,509	—	5,007,487	92	417,272	25	286,669	54	205,451,098	57	2
—	—	—	—	30,693	50	6,195,745	95	645,932	10	379,441	41	188,179,986	84	3
—	—	882,593	24	1,360	—	1,525,935	06	32,910	82	86,228	27	66,808,042	02	4
266,891	43	—	—	1,181	—	2,088,738	39	4,592,331	62	—	—	64,561,263	62	5
—	—	600,000	—	1,842	—	917,630	50	6,809	44	10,435	56	33,694,388	45	6
—	—	200,000	—	12,674	50	746,012	32	1,720	36	21,984	95	22,628,568	74	7
66,640	06	396,900	—	4,118	50	704,006	80	131,193	76	1,540	08	20,090,776	27	8
—	—	175,000	—	1,508	—	654,714	73	2,670	82	7,369	10	15,204,061	18	9
—	—	—	—	3,453	—	293,399	49	—	—	6,129	30	11,264,709	76	10
—	—	—	—	2,302	—	158,644	81	—	—	—	—	6,161,532	81	11
—	—	528,000	—	5,200	—	82,825	59	—	—	—	—	4,074,088	24	12
333,531	49	3,857,493	24	103,139	50	26,536,955	45	9,532,082	88	1,085,502	64	879,697,509	99	13
333,531	49	6,270,793	24	137,151	50	21,863,160	14	8,201,857	03	1,218,449	46	864,065,248	10	14
337,149	98	303,200	—	92,312	50	25,889,917	20	1,984,783	93	1,293,632	86	828,507,712	28	15

Fmk 3,591,560:—.

Tab. 3. Privatbankernas protesterade växlar samt på juni månad

Bankens namn.	Protesterade växlar.											
	Inhemsk a.						Utländska.					
	Under månaden protesterade.			Vid månadens utgång kvarlägo obetalade.			Under månaden protesterade.			Vid månadens utgång kvarlägo obetalade.		
	St.	<i>Fmg.</i>		St.	<i>Fmg.</i>		St.	<i>Fmg.</i>		St.	<i>Fmg.</i>	
Föreningsbanken Finland ..	98	92,509	58	281	497,706	30	26	17,755	46	8	2,913	33
Kansallis-Osake-Pankki	163	117,176	56	452	759,434	88	7	15,478	20	3	13,549	86
Nordiska Aktiebanken för handel och industri	40	123,443	36	317	523,510	08	53	39,541	88	1	7,816	49
Wasa Aktiebank	33	52,586	95	182	608,694	26	15	68,780	72	72	157,118	57
Privatbanken i Helsingfors, Aktiebolag	3	2,312	—	6	3,637	—	—	—	—	—	—	—
Åbo Aktiebank	—	—	—	4	2,177	15	—	—	—	—	—	—
Suomen Kauppankki, Osakeyhtiö	4	1,203	—	1	200	—	—	—	—	—	—	—
Tampereen Osake-Pankki	4	1,225	—	15	5,936	46	—	—	—	—	—	—
Nylands Aktiebank	6	2,299	80	43	32,607	09	—	—	—	—	—	—
Landtmannabanken, Aktiebolag	2	503	—	2	503	—	—	—	—	—	—	—
Nykarleby Aktiebank	3	4,548	74	33	24,715	74	—	—	—	—	—	—
Säästöpankkien Keskus-Osake-Pankki	—	—	—	—	—	—	—	—	—	—	—	—
Summa	356	397,807	99	1,336	2,459,121	96	101	141,556	26	84	181,398	25
Maj 1912	332	440,150	41	1,252	2,280,004	88	95	66,653	27	81	103,766	22
Juni 1911	318	322,851	10	1,250	1,945,922	49	61	93,245	53	41	139,399	67

lagsökning och konkurs beroende fordringar under år 1912.

Bankens namn.	10	11	12	13	14	15	16	17				
	På lagsökning och konkurs beroende.											
	Växlar.				Öfriga fordringar.							
	Under månaden blifvit föremål för åtgärd.		Vid månadens ut- gång ännu oregle- rade.		Under månaden blifvit föremål för åtgärd.		Vid månadens ut- gång ännu oregle- rade.					
St.	<i>Fin.</i>	St.	<i>Fin.</i>	St.	<i>Fin.</i>	St.	<i>Fin.</i>					
Föreningsbanken i Finland ...	41	71,399	79	226	406,783	26	1	12,769	65	8	77,581	42
Kansallis-Osake-Pankki	45	88,565	02	401	756,428	57	12	1,188,752	34	26	1,567,471	15
Nordiska Aktiebanken för han- del och industri	25	37,150	59	292	324,216	80	—	—	—	9	496,490	76
Wasa Aktiebank	1	2,000	—	210	804,144	96	—	—	—	7	19,239	07
Privatbanken i Helsingfors, Aktiebolag	—	—	—	6	3,637	—	—	—	—	—	—	—
Åbo Aktiebank	3	7,740	—	12	14,976	91	—	60,000	—	—	60,000	—
Suomen Kauppapankki, Osake- yhtiö	—	—	—	3	4,200	—	—	—	—	—	—	—
Tampereen Osake-Pankki	—	—	—	12	5,286	46	—	—	—	6	283,049	26
Nylands Aktiebank	11	4,689	60	39	30,775	49	—	—	—	—	—	—
Landtmannabanken, Aktiebolag	—	—	—	2	1,540	78	—	—	—	—	—	—
Nykarleby Aktiebank	—	—	—	33	24,715	74	—	—	—	2	4,450	—
Säästöpankkien Keskus-Osake- Pankki	—	—	—	—	—	—	—	—	—	—	—	—
Summa	126	211,545	—	1,236	2,376,705	97	13	1,261,521	99	58	2,508,281	66
Maj 1912	164	309,026	—	1,132	2,061,318	71	3	55,313	04	53	1,331,657	66
Juni 1911	68	99,915	91	1,313	1,908,136	90	2	75,000	—	48	884,127	22

Tab. 4. Hypoteksinrättningarnas ställning vid juni månads utgång 1912.

Debet sidan.

1 Inrättningens namn.	2 Kassa.	3 Utländska korrespon- denter.	4 Lån.	5 Inhemska korrespon- denter.	6 Obligationer.	7 Aktier.	8 Bankers depo- sitionsbevis.	9 Kuponer.
Finlands Hypoteksförening ..	20,905 63	28,694 34	69,983,607 73	—	459,013 —	—	1,200,000 —	—
Aktiebolaget Städernas i Fin- land Hypotekskassa	54,390 19	780,211 63	78,498,625 64	401,881 76	—	—	—	—
Fastighetsbanken i Finland, Aktiebolag	4,665 08	—	14,067,198 62	2,630 42	—	—	—	—
Centrallånkassan för Finlands stads- och landskommuner	76 72	—	5,630,155 93	—	—	—	16,900 —	—
Aktiebolag	—	—	—	—	—	—	—	—
Föreningsbanken i Finland, Hypoteksafdelning	—	36,763 57	21,373,317 93	—	—	—	—	—
Nordiska Aktiebanken för han- del och industri, Hypoteks- afdelning	—	—	20,524,283 69	—	264,450 —	—	—	—
Summa Fmk	80,037 57	795,669 54	205,077,189 54	404,512 18	723,463 —	—	1,216,900 —	—
Maj 1912 ¹⁾	8,267 70	278,203 16	135,027,249 23	93,851 73	264,450 —	—	16,900 —	—
Juni 1911	94,872 18	4,897,793 48	190,194,797 36	1,323,728 04	2,774,409 05	—	1,920,165 03	—

¹⁾ I maj månads summor ingår icke uppgift öfver Finlands Hypoteksförenings ställning, enär sådan afgifves endast halfårsvis.

Tab. 4. (Forts.) Hypoteksinrättningarnas ställning vid juni månads utgång 1912.

Debet sidan.

Inrättningens namn.	10.	11	12	13	14	15	16	17	18
	Aföningar.	Öfriga om- kostnader.	Räntor & obligations- lån.	Räntor & öfriga lån.	Obligations- lånekost- nader.	Fastigheter.	Inventarier.	Diverse räkningar.	Summa.
Finlands Hypoteksförening ..	52,624 91	26,285 78	814,288 67	—	940,472 28	904,000 —	-7,065 —	20,555 50	74,457,462 84
Aktiebolaget Städernas i Fin- land Hypotekskassa.....	21,013 16	24,370 34	1,398,249 —	—	1,600,561 84	—	8,980 50	774,237 63	78,512,521 69
Fastighetsbanken i Finland, Aktiebolag	7,052 50	8,090 21	124,825 —	84,101 07	—	—	1,000 —	324 59	14,249,887 44
Centrallånekassan för Finlands stads- och landskommuner Aktiebolag	4,039 80	4,282 68	30,052 12	13,662 50	2,335 —	—	1,202 15	2,791 34	5,705,498 24
Föreningsbanken i Finland, Hypoteksförvaltning	—	3,844 68	255,920 04	32,100 39	857,986 53	—	—	—	22,559,983 14
Nordiska Aktiebanken för han- del och industri, Hypoteks- afdelning	—	—	—	—	—	—	—	—	—
Summa Fmk	84,730 37	66,823 69	2,628,334 83 77,803 76	79,863 96	3,401,355 65	904,000 —	18,247 05	2,037,298 03	217,513,426 01
Maj 1912 ¹⁾	27,240 47	37,809 65	1,809,003 66	58,493 03	2,460,988 37	—	11,182 65	2,103,234 55	142,196,869 20
Juni 1911	78,720 05	71,743 41	2,156,893 62	95,441 93	3,899,271 15	900,000 —	8,083 50	1,819,085 41	210,235,004 21

¹⁾ I maj månads summor ingår icke uppgift öfver Finlands Hypoteksförenings ställning, enär sådan afgifves endast halfårsvis.

Tab. 4. (Forts.). Hypoteksinrättningarnas ställning vid juni månads utgång 1912.

Kredit sidan.

1	2	3	4	5	6	7
Inrättningens namn.	Aktiekapital.	Reservfonder.	Pensionsfond.	Disponerade vinstmedel.	Utelöpande obligationer.	Lån.
Finlands Hypoteksförening	—	3,980,775	227,867	—	66,589,500	2,724,448
Aktiebolaget Städernas i Finland Hypotekskassa	7,000,000	1,514,940	9,457	660,842	65,527,000	—
Fastighetsbanken i Finland, Aktiebolag	3,425,066	200,000	—	27,835	10,000,000	291,700
Centrallånekassan för Finlands stats- och landskommuner, Aktiebolag ..	1,240,000	32,490	—	23,100	3,721,000	610,000
Föreningsbanken i Finland, Hypoteksfafdelning	—	176,077	—	—	19,102,440	—
Nordiska Aktiebanken för handel och industri, Hypoteksfafdelning	—	—	—	—	18,898,000	—
Summa Fmk	11,665,066	5,904,284	237,325	711,777	163,837,940	3,626,148
Maj 1912 ¹⁾	11,651,271	1,923,508	9,457	712,338	117,248,440	1,023,022
Juni 1911	9,170,000	5,478,422	219,886	618,492	176,923,490	4,157,810

¹⁾ I maj månads summor ingår icke uppgift öfver Finlands Hypoteksförenings ställning, enär sådan afgifves endast halfårsvis.

Tab. 4. (Forts.). Hypoteksinrättningarnas ställning vid juni månads utgång 1912.
Kredit sidan.

Inrättningens namn.	8. Outtagna divi- dender.	9 Annuiteter.	-10 Diverse räknin- gar.	-11 Bankens räkning.	12 Summa.
Finlands Hypoteksförening	—	618,462	316,408	—	74,457,462
Aktiebolaget Städernas i Finland Hypotekskassa	160	2,111,570	1,688,551	—	78,512,521
Fastighetsbanken i Finland, Aktiebolag	3,626	248,501	53,158	—	14,249,887
Centrallånkassan för Finlands stads- och lands- kommuner, Aktiebolag.....	3,500	—	75,408	—	5,705,498
Föreningsbanken i Finland, Hypoteksafdelning..	—	267,239	25,744	2,988,431	22,559,933
Nordiska Aktiebanken för handel..och industri, Hypoteksafdelning.....	—	—	400,443	2,729,678	22,028,122
Summa Fmk	7,286	3,245,772	2,559,715	5,718,110	217,513,426
			5,718,110	38	
			7,286		
Maj 1912 ¹⁾	8,610	1,504,763	8,265,111	5,727,448	142,196,869
		03	2,388,009	48	20
Juni 1911	6,188	2,655,527	1,897,687	9,107,548	210,235,004
		99	10	66	21

¹⁾ I maj månads summor ingår icke uppgift öfver Finlands Hypoteksförenings ställning, enär sådan afgifves endast halfårsvis.

Tab. 5. Postsparbankens rörelse under juni månad år 1912.

1	2		3		4		5		6		7		8		9	
	Motböcker.		Dödade.		Antal.		Kapital.		Uttagningar.		Antal.		Ökning (+) eller minskning (-).		Kapital.	
	Utgifna nya.															
1912 juni:																
Städer	442	428	2,042	107,847	—	919	88,900	54	1,123	+	18,946	46				
Landsbygd	678	544	2,893	195,596	—	1,228	162,334	46	1,665	+	33,261	54				
Hela landet	1,120	972	4,935	303,443	—	2,147	251,235	—	2,788	+	52,208	—				
1912 januari—juni	8,577	6,653	39,663	1,714,129	—	14,232	1,507,724	09	25,431	+	206,404	91				
1911 juni	1,195	950	5,141	304,389	—	1,967	235,605	75	3,174	—	68,783	25				
1911 januari—juni	10,710	6,585	41,935	1,606,993	—	13,575	1,467,708	02	23,360	+	139,284	98				
Från början af bankens verksamhet år 1887 till juni månads utgång 1912	279,789	211,865	1,108,686 ¹⁾	48,419,214	81	373,387	40,280,502	35	735,299	+	8,138,712	46				

¹⁾ Här ingå upplupna olyftade räntor från åren 1887—1911.

SPARBANKERNAS STÄLLNING

VID

JUNI MÅNADS UTGÅNG 1912.

SAMT

INSÄTTNINGAR OCH UTTAGNINGAR VID SPARBANKERNA

UNDER

ANDRA KVARTALET ÅR 1912.



Taulu 6. Säästöpankkien tila
Tab. 6. Sparbankernas ställning

D e-

1	2			3			4			5			6		
	Kassa.			Lainoja. Lån.			Obligat- sioneja. Obligationer.			Pankkien talletustodis- tuksia. Bankers de- positionsbevis.			Muita arvo- papereita. Öfriga värde- papper.		
	<i>Smc.</i>	<i>Fmg.</i>	<i>pt.</i>	<i>Smc.</i>	<i>Fmg.</i>	<i>pt.</i>	<i>Smc.</i>	<i>Fmg.</i>	<i>pt.</i>	<i>Smc.</i>	<i>Fmg.</i>	<i>pt.</i>	<i>Smc.</i>	<i>Fmg.</i>	<i>pt.</i>
Kaupungit — Städer ...	1,838,217	49		148,185,390	75		5,092,187	49		6,721,254	75		458,869	24	
Maaseutu — Landsbygd	861,137	55		111,937,373	86		1,100,112	13		7,142,531	09		618,152	69	
Koko maassa — Städer och landsbygd tillsam- mans	2,699,355	04		260,122,764	61		6,192,299	62		13,863,785	84		1,076,521	93	

K r e-

1	2			3			4		
	Säästöpanijain saamiset. Insättarnes till- godohafvanden.			Kantarahasto. Grundfond.			Vararahasto. Reservfond.		
	<i>Smc.</i>	<i>Fmg.</i>	<i>pt.</i>	<i>Smc.</i>	<i>Fmg.</i>	<i>pt.</i>	<i>Smc.</i>	<i>Fmg.</i>	<i>pt.</i>
Kaupungit — Städer	147,476,954		30	3,080,908		01	13,290,606		02
Maaseutu — Landsbygd	112,915,710		11	1,252,593		05	6,580,726		40
Koko maassa — Städer och lands- bygd tillsammans	260,392,664		41	4,333,501		06	19,871,332		42

Kesäkuun lopussa 1912. vid Juni månads utgång år 1912.

b e t.

7 Kiinteistöjä. Fastigheter.	8 Kulunkeja. Omkostnader.						9			10 Korkoja. Räntor.			11 Maksettu yleis- hyödyllisiin ja hyväntekeväi- siin tarkotuk- siin. Utbetaldt till allmännyttiga och välgörande ändamål.			12 Muita tiliiin- pantuja varoja. Öfriga bokför- da tillgångar.			13 Yhteensä. Summa.		
	Palkkauksia. Aföningar.			Muita. Öfriga.																	
<i>Smf.</i>	<i>Fmf.</i>	<i>pt.</i>	<i>Smf.</i>	<i>Fmf.</i>	<i>pt.</i>	<i>Smf.</i>	<i>Fmf.</i>	<i>pt.</i>	<i>Smf.</i>	<i>Fmf.</i>	<i>pt.</i>	<i>Smf.</i>	<i>Fmf.</i>	<i>pt.</i>	<i>Smf.</i>	<i>Fmf.</i>	<i>pt.</i>	<i>Smf.</i>	<i>Fmf.</i>	<i>pt.</i>	
2,841,946	15		200,532	43		159,032	04		—	—		75,000	—		247,918	66		165,819,849	—		
426,529	66		72,025	88		119,151	37		—	—		500	—		180,603	79		122,458,118	02		
3,268,475	81		272,558	31		278,183	41		—	—		75,500	—		428,522	45		288,277,967	02		

d i t.

5 Lainoja. Lån.			6 Erikseen hoi- dettuja rahoja. Särskildt förväl- tade medel.			7 Korkoja. Räntor.			8 Sekalaista. Diverse.			9 Yhteensä. Summa.		
<i>Smf.</i>	<i>Fmf.</i>	<i>pt.</i>	<i>Smf.</i>	<i>Fmf.</i>	<i>pt.</i>	<i>Smf.</i>	<i>Fmf.</i>	<i>pt.</i>	<i>Smf.</i>	<i>Fmf.</i>	<i>pt.</i>	<i>Smf.</i>	<i>Fmf.</i>	<i>pt.</i>
1,004,849	39		—	—		770,656	82		195,874	46		165,819,849	—	
885,578	28		—	—		795,353	46		28,156	72		122,458,118	02	
1,890,427	67		—	—		1,566,010	28		224,031	18		288,277,967	02	

Taulu 7. Säästöönpanot ja säästöstötöt säästöpankeissa vuoden 1912 toisella neljänneksellä.

Tab. 7. Insättningar och uttagningar vid sparbankerna under andra kvartalet af år 1912.

Säästöpankin paikka. Sparbankens ort.	Säästöönpanantu. Insatt.			Säästöstä otettu. Uttaget.			Lisäys (+) tahi vähennys (-). Ökning (+) eller minskning (-).		
	<i>Smf.</i>	<i>Fmf.</i>	<i>pt.</i>	<i>Smf.</i>	<i>Fmf.</i>	<i>pt.</i>	<i>Smf.</i>	<i>Fmf.</i>	<i>pt.</i>
Kaupungit — Städerna.									
Uudenmaan — Nylands l.	2,916,644		83	3,134,387		38	—	217,742	55
Turun ja Porin—Åbo och Björneborgsl.	2,704,183		45	3,359,921		36	—	655,737	91
Hämeen — Tavastehus l.	1,163,778		71	832,239		32	+	331,539	39
Viipurin — Viborgs l.	1,208,974		86	918,622		96	+	290,351	90
Mikkelin — St Michels l.	292,230		24	252,895		92	+	39,334	32
Kuopion — Kuopio l.	232,981		42	185,972		73	+	47,008	69
Vaasan — Vasa l.	1,348,093		98	939,394		92	+	408,699	06
Oulun — Uleåborgs l.	648,942		91	553,522		98	+	90,419	93
49 Yhteensä — Tillsammans	10,515,830		40	10,181,957		57	+	333,872	83
Maaseutu — Landsbygden.									
Uudenmaan — Nylands l.	436,062		13	281,708		74	+	154,353	39
Turun ja Porin—Åbo och Björneborgsl.	2,396,161		51	1,624,671		74	+	771,489	77
Hämeen — Tavastehus l.	951,431		43	508,217		72	+	443,213	71
Viipurin — Viborgs l.	377,592		25	256,711		26	+	120,880	99
Mikkelin — St Michels l.	462,693		72	344,961		68	+	117,732	04
Kuopion — Kuopio l.	288,723		48	187,264		90	+	101,458	58
Vaasan — Vasa l.	2,489,721		55	1,501,834		05	+	987,887	50
Oulun — Uleåborgs l.	870,060		35	510,082		26	+	359,978	09
338 Yhteensä — Tillsammans	8,272,446		42	5,215,452		35	+	3,056,994	17
Koko maa — Hela landet.									
Uudenmaan — Nylands l.	3,352,706		96	3,416,096		12	—	63,389	16
Turun ja Porin—Åbo och Björneborgsl.	5,100,344		96	4,984,593		10	+	115,751	86
Hämeen — Tavastehus l.	2,115,210		14	1,340,457		04	+	774,753	10
Viipurin — Viborgs l.	1,586,567		11	1,175,334		22	+	411,232	89
Mikkelin — St Michels l.	754,923		96	597,857		60	+	157,066	36
Kuopion — Kuopio l.	521,704		90	373,237		63	+	148,467	27
Vaasan — Vasa l.	3,837,815		53	2,441,228		97	+	1,396,586	56
Oulun — Uleåborgs l.	1,519,003		26	1,068,605		24	+	450,398	02
387 Yhteensä — Tillsammans	18,788,276		82	15,397,409		92	+	3,390,867	—

Säästöpankin paikka. Sparbankens ort.	Säästöön pantu. Insatt.			Säästöstä otettu. Uttaget.			Lisäys (+) tahi vähennys (-). Ökning (+) eller minskning (-).		
	<i>Smf.</i>	<i>Fmf.</i>	<i>pt.</i>	<i>Smf.</i>	<i>Fmf.</i>	<i>pt.</i>	<i>Smf.</i>	<i>Fmf.</i>	<i>pt.</i>
Uudenmaan lääni.									
Nylands län.									
Kaupungit — Städerna.									
Helsinki — Helsingfors:									
»Helsingin Säästöpankki» — »Helsingfors Sparbank»	1,743,071	04		1,876,557	30		—	133,486	26
Porvoo — Borgå	264,400	65		300,707	76		—	36,307	11
Lovisa	91,931	88		124,763	89		—	32,832	01
Tammisaari — Ekenäs	72,789	53		54,708	55		+	18,080	98
Hanko — Hangö	65,566	75		50,772	38		+	14,794	37
Helsinki — Helsingfors									
»Suom. Sääst. Helsingissä»	486,222	34		563,788	53		—	77,566	19
Helsinki — Helsingfors									
»Työväen Säästöpankki»	192,662	64		163,088	97		+	29,573	67
7 Kaupungit — Städerna	2,916,644	83		3,134,387	38		—	217,742	55
Maaseutu — Landsbygden.									
Tenhola — Tenala	2,725	97		2,986	15		—	260	18
Helsingin pit., sock.	258	50		405	60		—	147	10
Inkoo — Ingå	4,218	80		6,171	84		—	1,953	04
Lohja — Lojo	24,878	05		16,266	05		+	8,612	—
Mäntsälä	23,894	28		4,467	87		+	19,426	41
Bromarf	330	—		2,938	85		—	2,608	85
Nurmijärvi	13,593	60		29,813	50		—	16,219	90
Kirkkonummi — Kyrkslätt	7,310	—		14,331	89		—	7,021	89
Iitti	19,182	14		10,971	65		+	8,210	49
Nummi	50,888	70		30,307	05		+	20,581	65
Espoo — Esbo	1,179	92		1,489	26		—	309	34
Tuusula — Thusby	4,185	55		5,103	83		—	918	28
Siuntio — Sjundeå	828	80		3,041	64		—	2,212	84
Vihti	51,028	11		39,428	84		+	11,599	27
Orimattila	6,715	—		4,360	05		+	2,354	95
Karjalohja — Karislojo	17,271	69		7,735	53		+	9,536	16
Pusula	26,804	93		7,338	84		+	19,466	09
Sipoo — Sibbo	13,812	60		4,875	93		+	8,936	67
Jaala	9,699	50		1,382	82		+	8,316	68
Snappertuna	1,185	78		2,476	43		—	1,290	65
Lapträsk	11,897	70		16,373	20		—	4,475	50

Säästöpankin paikka. Sparbankens ort.	Säästöönpantu. Insatt.			Säästöstä otettu. Uttaget.			Lisäys (+) tai vähennys (—). Ökning (+) eller minskning (—).		
	Smf.	Fmf.	pt.	Smf.	Fmf.	pt.	Smf.	Fmf.	pt.
Karja — Karis	19,105	67		9,816	89		+	9,288	78
Pornainen -- Borgnäs	7,737	40		8,537	37		—	799	97
Artjärvi — Artsjö	14,454	91		11,540	59		+	2,914	32
Degerby	320	—		292	54		+	27	46
Pyhäjärvi	16,749	65		8,505	95		+	8,243	70
Elimäki	10,466	83		12,270	12		—	1,803	29
Sammatti	7,327	—		4,072	83		+	3,254	17
Kyrkstad	8,247	91		4,720	23		+	3,527	68
Askola	15,002	47		2,528	71		+	12,473	76
Ruotsinpyhtää — Strömfors	4,579	92		1,475	02		+	3,104	90
Liljendal	7,407	35		5,681	67		+	1,725	68
Anjala	2,800	—		—	—		+	2,800	—
Mörskom	29,973	40		—	—		+	29,973	40
34 Maaseutu — Landsbygden	436,062	13		281,708	74		+	154,353	39
41 Uudenmaan l. — Nylands l.	3,352,706	96		3,416,096	12		—	63,389	16
Turun ja Porin lääni.									
Åbo och Björneborgs län.									
Kaupungit — Städerna.									
Turku — Åbo									
»Turun Säästöpankki» — Sparbanken i Åbo»	1,666,969	01		2,390,081	99		—	723,112	98
Rauma — Raumo	110,016	08		90,991	54		+	19,024	54
Uusikaupunki — Nystad	46,139	41		76,313	20		—	30,173	79
Pori — Björneborg	186,304	33		121,558	48		+	64,745	85
Naantali — Nådendal	16,575	39		13,258	72		+	3,316	67
Turku — Åbo									
»Turun Suom. Säästöpankki»	639,653	61		655,101	02		—	15,447	41
Pori — Björneborg									
»Porin suom. säästöpankki»	38,525	62		12,616	41		+	25,909	21
7 Kaupungit — Städerna	2,704,183	45		3,359,921	36		—	655,737	91
Maaseutu — Landsbygden.									
Saltvik	42,756	85		40,037	19		+	2,719	66
Oripää	64,767	14		31,614	82		+	33,152	32
Perniö — Bjernå	184,112	14		158,261	05		+	25,851	09
Hämeenkyrö — Tavastkyro	40,540	33		36,453	99		+	4,086	34
Paimio — Pemar	20,795	15		7,581	54		+	13,213	61
Salo »Salon Säästöpankki»	269,854	68		154,494	75		+	115,359	93
Siikainen	16,588	82		18,202	97		—	1,614	15

Säästöpankin paikka. Sparbankens ort.	Säästöönpantu. Insatt.			Säästöstä otettu. Uttaget.			Lisäys (+) tahi vähennys (-). Ökning (+) eller minskning (-).		
	<i>Smf.</i>	<i>Fmf.</i>	<i>pt.</i>	<i>Smf.</i>	<i>Fmf.</i>	<i>pt.</i>	<i>Smf.</i>	<i>Fmf.</i>	<i>pt.</i>
Lappi.....	46,497		13	46,355		35	+	141	78
Kokemäki — Kumo	182,621		77	107,443		97	+	75,177	80
Vehmaa — Vehmo	7,105		—	12,373		60	—	5,268	60
Kiukainen	18,175		91	22,675		06	—	4,499	15
Finby	7,213		68	8,224		26	—	1,010	58
Marttila — St: Märrens	40,882		19	39,607		91	+	1,274	28
Taivassalo — Töfsala	29,917		48	19,164		24	+	10,753	24
Kankaanpää.....	16,564		64	32,063		13	—	15,498	49
Piikkiö	2,121		—	1,277		53	+	843	47
Ikaalinen	56,017		12	64,943		53	—	8,926	41
Tyrvää — Tyrvis	82,970		86	77,788		17	+	5,182	69
Huittinen — Hvittis	92,623		53	55,507		31	+	37,116	22
Kemiö — Kimito	65,258		84	26,414		65	+	38,844	19
Vestanfjärd	21,668		62	6,717		55	+	14,951	07
Vampula	8,715		60	5,757		69	+	2,957	91
Parkano	21,014		49	16,681		98	+	4,332	51
Kiikala	27,944		08	23,986		45	+	3,957	63
Köyliö — Kjulo	19,719		45	5,858		59	+	13,860	86
Kisko.....	45,270		01	20,065		56	+	25,204	45
Luvia	14,661		60	8,980		24	+	5,681	36
Eurajoki — Euraäminne	16,717		20	9,780		17	+	6,937	03
Mynämäki — Virmo	88,569		14	57,783		47	+	30,785	67
Lieto — Lundo	79,067		74	31,337		24	+	47,730	50
Laitila — Letala	58,422		72	33,284		31	+	25,138	41
Uusikirkko — Nykyrka	30,055		75	5,492		61	+	24,563	14
Kustavi — Gustafs	9,390		67	7,079		85	+	2,310	82
Masku	54,759		—	17,204		44	+	37,554	56
Loimaa — Loimjoki	13,245		—	4,196		69	+	9,048	31
Hinnerjoki	37,289		09	31,770		09	+	5,519	—
Lokalahti	12,913		90	9,551		60	+	3,362	30
Karkku	11,732		99	7,706		18	+	4,026	81
Punkalaidun	57,474		13	59,141		16	—	1,667	03
Rymättylä — Rimito	28,680		39	33,226		99	—	4,546	60
Honkilahti	23,607		76	13,217		37	+	10,390	39
Pyhäranta	5,851		32	3,923		77	+	1,927	55
Pyhämaa	21,015		40	29,230		08	—	8,214	68
Salo, »Salon kauppalan Säästöpankki»	50,790		89	39,869		92	+	10,920	97
Ahlainen — Hvittisbofjärd	14,082		22	11,335		14	+	2,747	08
Kauvatsa	10,131		90	23,930		15	—	13,798	25

Säästöpankin paikka. Sparbankens ort.	Säästöön pantu. Insatt.			Säästöstä otettu. Uttaget.			Lisäys (+) tahi vähennys (--). Ökning (+) eller minskning (--).		
	<i>Smk.</i>	<i>Fmk.</i>	<i>pt.</i>	<i>Smk.</i>	<i>Fmk.</i>	<i>pt.</i>	<i>Smk.</i>	<i>Fmk.</i>	<i>pt.</i>
Prunkkala	1,742		34	2,058		79	—	316	45
Pomarkku — Påmark	17,421		85	17,090		97	+	330	88
Kiikka	42,641		84	25,475		68	+	17,166	16
Houtskari — Houtskär	3,350		34	3,944		82	—	594	48
Mouhijärvi	12,658		77	7,059		20	+	5,599	57
Säkylä*)	—		—	—		—	—	—	—
Suomusjärvi	26,869		02	24,232		13	+	2,636	89
Korpo	12,735		—	7,729		23	+	5,005	77
Merimasku	2,274		35	942		11	+	1,332	24
Lavia	7,087		74	6,920		26	+	167	48
Suoniemi	29,848		53	4,767		63	+	25,080	90
Sauvo	6,972		63	2,507		35	+	4,465	28
Nagu	4,130		—	2,760		16	+	1,369	84
Raunistula, Maarian pit. sock. »Raunistulan Yhdyskunn. Säästö.»*)	—		—	—		—	—	—	—
Kiikoinen	8,614		15	3,867		86	+	4,746	29
Parainen — Pargas	53,380		72	11,032		02	+	42,348	70
Honkojoki	10,147		64	10,631		87	—	484	23
Noormarkku	10,889		38	7,920		77	+	2,968	61
Jämijärvi	8,165		20	4,141		43	+	4,023	77
Rauman maaseurakunta	7,476		—	1,546		16	+	5,929	84
Merikarvia	9,240		90	756		91	+	8,483	99
Karvia	10,613		70	462		08	+	10,151	62
Dragsfjärd	20,325		—	730		—	+	19,595	—
Karinainen	19,401		09	500		—	+	18,901	09
70 Maaseutu — Landsbygden	2,396,161		51	1,624,671		74	+	771,489	77
77 Turun ja Porin—Åbo och B.borgsl. Hämeen lääni. Tavastehus län. Kaupungit — Städerna.	5,100,344		96	4,984,593		10	+	115,751	86
Hämeenlinna — Tavastehus	274,819		01	221,356		45	+	53,462	56
Tampere — Tammerfors	559,971		37	411,827		57	+	148,143	80
Lahti »Hollolan kunnan Säästö.» ..	149,544		43	60,727		47	+	88,816	96
Hämeenlinna »Suomal. Säästö.» ..	105,877		48	79,158		01	+	26,719	47
Lahti »Lahden Säästö.»	68,165		34	53,713		41	+	14,451	93
Lahti »Lahden Työväen Säästö.» ..	5,401		08	5,456		41	—	55	33
6 Kaupungit — Städerna Maaseutu — Landsbygden.	1,163,778		71	832,239		32	+	331,539	39
Urijala — Urdiala	43,171		23	51,927		87	—	8,756	64
Janakkala	2,356		50	7,491		09	—	5,134	59

*) Tietoja puuttuu. Uppgifter saknas.

Säästöpankin paikka. Sparbankens ort.	Säästöön pantu. Insatt.			Säästöstä otettu. Uttaget.			Lisäys (+) tahi vähennys (-). Ökning (+) eller minskning (-).		
	<i>Smf.</i>	<i>Fmf.</i>	<i>74.</i>	<i>Smf.</i>	<i>Fmf.</i>	<i>74.</i>	<i>Smf.</i>	<i>Fmf.</i>	<i>74.</i>
Jämsä	77,458		55	39,082		32	+	38,376	23
Ruovesi	31,743		86	24,003		12	+	7,740	74
Lempäälä	38,560		57	23,912		59	+	14,647	98
Hausjärvi	12,733		99	11,042		98	+	1,691	01
Toijala	68,363		83	24,749		94	+	43,613	89
Lammi	24,085		70	33,490		57	-	9,404	87
Loppi	125,587		58	27,162		05	+	98,425	53
Kuru	4,024		44	3,865		41	+	159	03
Somero	46,495		15	18,808		68	+	27,686	47
Korpilahti	12,520		84	6,514		98	+	6,005	86
Renko	8,900		30	1,274		17	+	7,626	18
Forssa	35,804		63	23,546		37	+	12,258	26
Nastola	4,480		—	4,621		81	-	141	81
Haubo	10,166		44	11,120		06	-	953	62
Pälkäne	19,581		20	11,606		43	+	7,974	77
Vesilahti	7,159		15	6,766		95	+	392	20
Kärkölä	9,007		28	3,193		07	+	5,814	21
Koski	10,442		15	2,178		51	+	8,263	64
Asikkala	32,746		02	17,800		07	+	14,945	95
Kangasala	13,060		32	3,488		99	+	9,571	33
Kuhmoinen	43,381		80	37,006		01	+	6,375	79
Tuulos	20,891		06	9,571		11	+	11,319	95
Padasjoki	41,782		25	41,555		13	+	227	12
Orihvesi	41,191		64	11,873		09	+	29,318	55
Luopioinen	47,569		95	20,846		33	+	26,723	62
Sahalahti	3,288		50	2,701		32	+	587	18
Humppila	10,165		—	2,387		91	+	7,777	09
Someroniemi	7,035		67	1,308		26	+	5,727	41
Sääksmäki	5,535		57	7,254		55	-	1,718	98
Wanaja	25,201		21	1,929		81	+	23,271	40
Längelmäki	36,787		99	6,789		63	+	29,998	36
Kuhmalhti	18,145		—	2,181		27	+	15,963	73
Kuorevesi	5,025		—	3,255		35	+	1,769	65
Jokioinen *)	—		—	—		—	—	—	—
Messukylä	2,170		35	760		31	+	1,410	04
Ypäjä	2,809		—	854		85	+	1,954	15
Tyrvääntö	501		—	—		—	+	501	—
Eräjärvi	1,173		—	294		76	+	878	24
Pirkkala	327		71	—		—	+	327	71
41 Maaseutu — Landsbygden	951,431		43	508,217		72	+	443,213	71
47 Hämeen l. — Tavastehus län	2,115,210		14	1,340,457		04	+	774,753	10

*) Tietoja puuttuu. Uppgifter saknas.

Säästöpankin paikka. Sparbankens ort.	Säästöönpantu. Insatt.			Säästöstä otettu. Uttaget.			Lisäys (+) tahi vähennys (—). Ökning (+) eller minskning (—).		
	<i>Smf.</i>	<i>Fmf.</i>	<i>pt.</i>	<i>Smf.</i>	<i>Fmf.</i>	<i>pt.</i>	<i>Smf.</i>	<i>Fmf.</i>	<i>pt.</i>
Viipurin lääni. Viborgs län.									
Kaupungit — Städerna.									
Viipuri, »Viipurin Säästöp.» — Viborg, »Viborgs Sparbank»	639,281	79		580,762	53		+	58,519	26
Hamina — Fredrikshamn	15,877	—		16,430	39		—	553	39
Lappeenranta — Willmanstrand	63,794	89		46,982	39		+	16,812	50
Sortavala	176,008	74		40,952	63		+	135,056	11
Kotka	6,171	83		5,452	87		+	718	96
Viipuri — Viborg, »Viipurin Suomal. Säästöpankki»	275,737	80		207,190	58		+	68,547	22
Käkisalmi	4,055	—		117	50		+	3,937	50
Kotka, »Kymnlaakson Työväen Säästöp.»	12,907	60		7,507	44		+	5,400	16
Viipuri — Viborg, »Viipurin Työväen säästöpankki»	15,140	21		13,226	63		+	1,913	58
9 Kaupungit — Städerna	1,208,974	86		918,622	96		+	290,351	90
Maaseutu — Landsbygden.									
Virolahti — Vederlaks	44,200	42		44,590	27		—	389	85
Säkkijärvi	40,484	05		30,817	88		+	9,666	17
Parikkala *)	—	—		—	—		—	—	—
Jääski	20,260	44		11,521	29		+	8,739	15
Jaakkima — Jaakimvaara :	3,942	—		953	52		+	2,988	48
Pyhäjärvi	27,402	87		14,739	18		+	12,663	69
Hiitola	4,491	—		6,694	61		—	2,203	61
Korpiselkä	6,450	—		3,576	88		+	2,873	12
Soanlahti	1,305	—		1,655	54		—	350	54
Luumäki	7,689	—		10,199	78		—	2,510	78
Antrea — St. André	20,219	18		9,113	74		+	11,105	44
Sakkola	3,469	95		4,112	35		—	642	40
Räisälä	13,438	78		11,838	20		+	1,600	58
Vehkalahti	29,498	85		21,485	41		+	8,013	44
Koivisto	7,074	80		10,608	24		—	3,533	44
Muola	963	—		2,255	24		—	1,292	24
Sippola	44,591	23		34,841	83		+	9,749	40
Rautu	7,168	82		1,750	16		+	5,418	66
Kirvu	3,616	—		4,971	92		—	1,355	92
Metsäpirtti	17,065	60		994	79		+	16,070	81
Kivennapa	528	65		100	—		+	428	65

*) Tietoja puuttuu. Uppgifter saknas.

Säästöpankin paikka. Sparbankens ort.	Säästöönpantu. Insatt.			Säästöstä otettu. Uttaget.			Lisäys (+) tahi vähennys (-). Ökning (+) eller minskning (-).		
	<i>Smf.</i>	<i>Fmf.</i>	<i>pta.</i>	<i>Smf.</i>	<i>Fmf.</i>	<i>pta.</i>	<i>Smf.</i>	<i>Fmf.</i>	<i>pta.</i>
Miehikkälä	11,574		92	11,417		74	+	157	18
Kouvola	18,821		91	2,555		26	+	16,266	65
Ruskeala	1,560		—	355		—	+	1,205	—
Johannes	1,750		—	919		55	+	830	45
Kurkijoki	14,777		—	7,743		71	+	7,033	29
Savitaipale	7,834		28	2,191		55	+	5,642	73
Kymi	3,925		—	2,012		62	+	1,912	38
Suomenniemi	2,159		90	1,695		—	+	464	90
Ruokolahti*)	—		—	—		—	—	—	—
Impilahden Kitelän kun.	11,329		60	1,000		—	+	10,329	60
37 Maaseutu — Landsbygden	377,592		25	256,711		26	+	120,880	99
40 Viipurin l. — Viborgs län	1,586,567		11	1,175,334		22	+	411,232	89
Mikkelin lääni. S:t Michels län.									
Kaupungit — Städerna.									
Mikkeli — S:t Michel	220,591		24	213,103		39	+	7,487	85
Savonlinna — Nyslott	60,320		70	28,466		45	+	31,854	25
Heinola	11,318		30	11,326		08	—	7	78
3 Kaupungit — Städerna	292,230		24	252,895		92	+	39,334	32
Maaseutu — Landsbygden.									
Kangasniemi	49,087		57	22,167		29	+	26,920	28
Joroinen	29,300		82	4,852		33	+	24,448	49
Rantasalmi	6,845		—	2,730		08	+	4,114	92
Pieksämäki	20,247		51	16,001		91	+	4,245	60
Hirvensalmi	12,587		57	19,784		21	—	7,196	64
Heinävesi	1,395		—	8,229		75	—	6,834	75
Mäntyharju	30,470		52	19,645		44	+	10,825	08
Sysmä	131,728		55	93,357		85	+	38,370	70
Kerimäki	12,668		65	7,447		81	+	5,220	84
Hartola — Gustaf Adolfs	24,547		89	27,292		—	—	2,744	11
Jousa	40,301		71	46,216		20	—	5,914	49
Leivonmäki	1,850		—	1,626		13	+	223	87
Ristiina — Kristina	14,391		36	5,697		34	+	8,694	02
Juva — Jockas	13,774		62	3,331		56	+	10,443	06
Luhanko	11,163		35	8,395		44	+	2,767	91
Heinolan pit. — sock.	12,786		87	24,507		85	—	11,720	98
nttola.	10,414		—	16,485		09	—	6,071	09

*) Tietoja puuttuu Uppgifter saknas.

Säästöpankin paikka. Sparbankens ort.	Säästöön pantu. Insatt.			Säästöstä otettu. Uttaget.			Lisäys (+) tahi vähennys (-). Ökning (+) eller minskning (-).		
	<i>Smf.</i>	<i>Fmf.</i>	<i>pt.</i>	<i>Smf.</i>	<i>Fmf.</i>	<i>pt.</i>	<i>Smf.</i>	<i>Fmf.</i>	<i>pt.</i>
Puumala	11,549	—	—	6,722	93	—	+	4,826	07
Virtasalmi*)	—	—	—	—	—	—	—	—	—
Sulkava	4,791	—	—	2,224	22	—	+	2,566	78
Haukivuori	4,160	—	—	428	09	—	+	3,731	91
Kangaslampi	13,552	73	—	5,080	73	—	+	8,472	—
Enonkoski*)	—	—	—	—	—	—	—	—	—
Savonranta	5,080	—	—	2,737	43	—	+	2,342	57
24 Maaseutu — Landsbygden	462,693	72	—	344,961	68	—	+	117,732	04
27 Mikkelin l. — St. Michels län	754,923	96	—	597,857	60	—	+	157,066	36
Kuopion lääni.									
Kuopio län.									
Kaupungit — Städerna.									
Joensuu	17,705	86	—	5,533	38	—	+	12,172	48
Kuopio	158,000	15	—	140,285	96	—	+	17,714	19
Iisalmi	57,275	41	—	40,153	39	—	+	17,122	02
3 Kaupungit — Städerna	232,981	42	—	185,972	73	—	+	47,008	69
Maaseutu — Landsbygden.									
Nurmes	10,565	05	—	3,753	98	—	+	6,811	07
Pielisjärvi	9,807	57	—	12,403	28	—	—	2,595	71
Tohmajärvi	649	—	—	597	79	—	+	51	21
Kiuruvesi	50,664	39	—	30,537	30	—	+	20,127	09
Leppävirta	59,847	41	—	32,508	52	—	+	27,338	89
Liperi — Libelitz	362	53	—	2,173	97	—	—	1,811	44
Nilsjä	19,478	—	—	8,150	58	—	+	11,327	42
Lapinlahti	17,054	15	—	1,830	45	—	+	15,223	70
Eno*)	—	—	—	—	—	—	—	—	—
Rautalampi	9,510	—	—	4,972	81	—	+	4,537	19
Kitee	17,226	50	—	8,586	18	—	+	8,640	32
Maaninka	1,333	—	—	857	91	—	+	475	09
Karttula	7,935	88	—	8,055	96	—	—	120	08
Hankasalmi	11,454	53	—	14,098	95	—	—	2,644	42
Kuusjärvi	7,848	—	—	3,106	11	—	+	4,741	89
Rääkkylä	6,828	16	—	1,584	41	—	+	5,243	75
Polvijärvi	1,030	—	—	5,951	11	—	—	4,921	11
Kontiolahdi	5,855	79	—	5,670	45	—	+	185	34
Suonenjoki	7,243	—	—	9,100	67	—	—	1,857	67

*) Tietoja puuttuu. Uppgifter saknas.

Säästöpankin paikka. Sparbankens ort.	Säästöönpanantu. Insatt.			Säästöstä otettu. Uttaget.			Lisäys (+) tahi vähennys (—). Ökning (+) eller minskning (—).		
	<i>Smf.</i>	<i>Fmf.</i>	<i>pt.</i>	<i>Smf.</i>	<i>Fmf.</i>	<i>pt.</i>	<i>Smf.</i>	<i>Fmf.</i>	<i>pt.</i>
Ilomantsi *)	—	—	—	—	—	—	—	—	—
Juuka	7,154	14	—	10,673	—	—	—	3,518	86
Kaavi	2,755	—	—	3,107	98	—	—	352	98
Pielavesi	29,583	76	—	15,744	37	—	+	13,839	39
Vesanto	2,857	—	—	2,500	—	—	+	357	—
Taipale	390	—	—	82	35	—	+	307	65
Keitele	1,290	62	—	1,216	77	—	+	73	85
26 Maaseutu — Landsbygden	288,723	48	—	187,264	90	—	+	101,458	58
29 Kuopion l. — Kuopio län Vaasan lääni. Vasa län. Kaupungit — Städerna.	521,704	90	—	373,237	63	—	+	148,467	27
Jyväskylä	392,532	12	—	270,639	03	—	+	121,893	09
Nikolainkaupunki »Vaasan Säästö» — Nikolaistad »Vasa Sparbank» ...	580,966	08	—	420,355	87	—	+	160,610	21
Kristiinankaupunki — Kristinestad	52,492	77	—	24,494	45	—	+	27,998	32
Pietarsaari — Jakobstad	77,323	—	—	75,977	48	—	+	1,345	52
Uusikaarleby — Nykarleby	32,080	50	—	16,771	37	—	+	15,309	13
Kokkola — Gamlakarleby	40,571	24	—	24,346	28	—	+	16,224	96
Nikolainkaup. — Nikolaistad »Mus- tasaari Sparbank»	16,172	76	—	13,789	09	—	+	2,383	67
Nikolainkaup. — Nikolaistad »Vaasan Suom. Säästö»	155,955	51	—	93,021	35	—	+	62,934	16
8 Kaupungit — Städerna Maaseutu — Landsbygden.	1,348,093	98	—	939,394	92	—	+	408,699	06
Alavus	146,970	85	—	66,619	65	—	+	80,351	20
Vähäkyrö — Lillkyro *)	—	—	—	—	—	—	—	—	—
Saarijärvi	86,789	96	—	60,495	65	—	+	26,294	31
Ilmajoki — Ilmola	163,004	01	—	125,931	26	—	+	37,072	75
Kokkolan pit. — Gamlakarleby sock.	19,233	13	—	17,351	65	—	+	1,881	48
Kauhava	60,090	58	—	64,417	68	—	—	4,327	10
Uurainen	4,541	46	—	4,210	43	—	+	331	03
Virrat	25,162	17	—	25,802	34	—	—	640	17
Konginkangas	1,938	80	—	1,356	55	—	+	582	25
Viitasaari	33,950	37	—	31,100	41	—	+	2,849	96
Teerijärvi	41,370	40	—	37,897	07	—	+	3,473	33
Pihtipudas	21,296	93	—	19,078	85	—	+	2,218	08
Karstula	42,032	19	—	47,327	63	—	—	5,295	44
Isokyrö — Storkyro	80,505	70	—	50,900	26	—	+	29,605	44

*) Tietoja puuttuu. Uppgifter saknas.

Säästöpankin paikka. Sparbankens ort.	Säästöönpanu. Insatt.			Säästöä otettu. Uttaget.			Lisäys (+) tahi vähennys (—). Ökning (+) eller minskning (—).		
	<i>Smf.</i>	<i>Fmf.</i>	<i>pt.</i>	<i>Smf.</i>	<i>Fmf.</i>	<i>pt.</i>	<i>Smf.</i>	<i>Fmf.</i>	<i>pt.</i>
Laukaa	8,329		54	5,608		87	+	2,725	67
Kivijärvi	34,626		78	10,034		07	+	24,592	71
Keuruu	14,222		40	6,408		50	+	7,813	90
Ylihärnä	28,645		67	25,957		83	+	2,687	84
Lapua — Lappo	208,463		99	112,870		14	+	95,593	85
Kuortane	42,206		23	59,236		79	—	17,030	56
Pirttikylä — Pörtom	49,340		18	38,265		31	+	11,074	87
Kauhajoki	46,392		94	34,332		52	+	12,060	42
Lappajärvi	70,977		74	32,077		29	+	38,900	45
Multia	5,880		—	6,451		03	—	571	03
Kortesjärvi	23,041		34	16,682		81	+	6,358	53
Kurikka*)	—		—	—		—	—	—	—
Evijärvi*)	—		—	—		—	—	—	—
Vintala	33,984		57	42,166		28	—	8,181	71
Soini	5,433		70	6,368		90	—	935	20
Ähtäri — Etseri	94,229		15	34,251		20	+	59,977	95
Alahärnä	64,168		25	43,536		58	+	20,631	67
Jyväskylä, pit. — sock.	16,063		67	17,362		80	—	1,299	13
Närpiö — Närpes	117,900		25	42,659		74	+	75,240	51
Karjoki — Bötom	33,320		59	13,808		49	+	19,512	10
Alaveteli — Nedervetil	25,309		—	3,505		16	+	21,803	84
Korsnäs	36,320		99	17,147		83	+	19,173	16
Siipyy — Sideby *)	—		—	—		—	—	—	—
Seinäjäki	12,846		23	20,961		77	—	8,115	54
Sulva — Solf	20,058		—	18,996		64	+	1,061	36
Peräseinäjäki	26,215		87	18,915		80	+	7,300	07
Maalahti — Malaks	28,038		32	24,246		12	+	3,792	20
Äänekoski	37,341		45	22,627		02	+	14,714	43
Jalasjärvi*)	—		—	—		—	—	—	—
Alajärvi	66,133		45	23,849		46	+	42,283	99
Isojäki — Storå	95,815		29	31,553		44	+	64,261	85
Veteli — Vetil	36,056		50	17,759		27	+	18,297	23
Sumiainen	350		42	461		53	—	111	11
Ylistaro	47,694		82	49,357		59	—	1,662	77
Nurmo*)	22,446		73	8,764		25	+	13,682	48
Öfvermark	85,416		60	29,416		92	+	55,999	68
Töysä	12,934		65	16,492		73	—	3,558	08
Kälviä	38,143		30	8,775		25	+	29,368	05

*) Tietoja puuttuu. Uppgifter saknas.

Säästöpankin paikka. Sparbankens ort.	Säästöönpanu.			Säästöstä otettu. Uttaget.			Lisäys (+) tahi vähennys (-). Ökning (+) eller minskning (-).		
	<i>Smf.</i>	<i>Fmf.</i>	<i>nl.</i>	<i>Smf.</i>	<i>Fmf.</i>	<i>nl.</i>	<i>Smf.</i>	<i>Fmf.</i>	<i>nl.</i>
Jurva	55,046		34	24,350		72	+	30,695	62
Toholampi	25,659		57	6,735		23	+	18,924	34
Laihia *)	—		—	—		—	—	—	—
Kannus	63,773		55	28,926		35	+	34,847	20
Kaustinen	18,568		—	3,460		06	+	15,107	94
Lehtimäki	22,506		17	2,498		67	+	20,007	50
Teuva	66,669		90	18,581		71	+	48,088	19
Halsua	10,165		61	1,083		79	+	9,081	82
Petäjävesi	4,122		25	981		91	+	3,140	34
Perho	7,975		—	1,821		25	+	6,153	75
62 Maaseutu — Landsbygden	2,489,721		55	1,501,834		05	+	987,887	50
70 Vaasan l. — Vasa län	3,837,815		53	2,441,228		97	+	1,396,586	56
Oulun lääni.									
Uleåborgs län.									
Kaupungit — Städerna.									
»Oulu, kaup., Uleåborg stads»	312,000		74	263,761		60	+	48,239	14
Raahe — Brahestad	48,727		45	41,257		87	+	7,469	58
Kajaani	52,838		88	28,270		13	+	24,568	75
Oulu, Uleåborg »Sampo»	214,270		89	218,784		23	—	4,513	34
Tornio — Torneå	16,215		15	5,081		74	+	11,133	41
Kemi	4,889		80	1,367		41	+	3,522	39
6 Kaupungit — Städerna	648,942		91	558,522		98	+	90,419	93
Maaseutu — Landsbygden.									
Liminka	16,553		39	10,854		81	+	5,698	58
Rantsila	15,617		79	10,129		73	+	5,488	06
Ylitornio — Övertorneå	21,625		—	9,873		26	+	11,751	74
Pyhäjärvi	5,595		—	5,024		38	+	570	62
Kemi	3,675		—	4,300		52	—	625	52
Rovaniemi	46,482		48	49,954		76	—	3,472	28
Haukipudas	23,723		07	18,433		71	+	5,289	36
Nivala	45,591		56	17,444		70	+	28,146	86
Kalajoki	93,710		94	71,611		83	+	22,099	11
Muhos	4,425		—	1,931		90	+	2,493	10
Tyrnävä	18,865		95	5,371		19	+	13,494	76
Ii — Ijo	20,884		35	9,021		03	+	11,863	32
Paavola	24,427		88	14,224		78	+	10,203	10
Haapajärvi	19,902		18	10,098		46	+	9,803	72

*) Tietoja puuttuu. Uppgifter saknas.

Säästöpankin paikka. Sparbankens ort.	Säästöönpantu.			Säästöstä otettu. Uttaget.			Lisäys (+) tai vähennys (—). Ökning (+) eller minskning (—).		
	Insatt.			Uttaget.					
	<i>Smf.</i>	<i>Fmf.</i>	<i>7d.</i>	<i>Smf.</i>	<i>Fmf.</i>	<i>7d.</i>	<i>Smf.</i>	<i>Fmf.</i>	<i>7d.</i>
Haapavesi	32,656		08	18,485	54		+	14,170	54
Sotkamo	11,515		45	7,133	27		+	4,382	18
Tervola	3,399		55	4,395	13		—	995	58
Ylikiiminki — Öfverkiminge *).....	—		—	—	—		—	—	—
Kestilä	11,662		28	5,841	50		+	5,820	78
Kuusamo	24,514		22	10,776	85		+	13,737	37
Kittilä*).....	—		—	—	—		—	—	—
Ylivieska	40,761		66	18,825	39		+	21,936	27
Pulkkila.....	12,447		05	1,891	33		+	10,555	72
Vihanti	11,690		—	2,773	31		+	8,916	69
Pudasjärvi.....	16,475		—	5,997	67		+	10,477	33
Oulainen	63,670		51	44,848	08		+	18,822	43
Alatornio — Nedertorneå	14,719		62	3,621	33		+	11,098	29
Kiiminki — Kiminge	9,479		50	3,681	34		+	5,798	16
Säräisniemi	4,758		60	4,017	04		+	741	56
Lumijoki	14,145		70	4,667	99		+	9,477	71
Utajärvi	10,109		52	1,647	36		+	8,462	16
Siikajoki	3,881		75	696	31		+	3,185	44
Turtola	15,946		75	2,088	92		+	13,857	83
Sievi	11,606		73	5,334	65		+	6,272	08
Sodankylä.....	8,040		66	8,790	18		—	749	52
Puolanka	5,324		32	4,523	81		+	800	51
Kuolajärvi	35,079		25	13,605	51		+	21,473	74
Kemijärvi	26,945		—	28,487	34		—	1,542	34
Kärsämäki	5,278		—	2,429	48		+	2,848	52
Alavieska	13,158		50	13,878	22		—	719	72
Ristijärvi	9,692		50	5,287	23		+	4,405	27
Rautio	29,781		59	22,637	81		+	7,143	78
Hyrnsalmi	2,017		28	1,112	83		+	904	45
Taivalkoski	6,480		—	1,483	33		+	4,996	67
Pyhäjoki	20,878		75	12,064	27		+	8,814	48
Kuhmoniemi	21,626		—	3,598	91			18,027	09
Kolari	858		—	1,865	—		—	1,007	—
Reisjärvi	2,541		38	1,697	07		+	844	31
Oulunsalo.....	4,338		—	3,058	58		+	1,279	42
Temmes.....	3,501		56	564	62		+	2,936	94
50 Maaseutu — Landsbygden	870,060		35	510,082	26		+	359,978	09
56 Oulun l. — Uleåborgs län	519,003		26	1,068,605	24		+	450,398	02

*) Tietoja puuttuu. Uppgifter saknas.

BIDRAG TILL FINLANDS OFFICIELA STATISTIK.

VII.

D.

BANK-STATISTIK.

FINLANDS BANK, PRIVATBANKERNA, HYPOTEKSRÄTTNINGARNA, POSTSPARBANKEN OCH SPARBANKERNA.

JULI 1912.

PUBLICERAD AF FINANSEXPEDITIONEN I KEJSERLIGA SENATEN
FÖR FINLÄND.

HELSINGFORS, 1912.

KEJSERLIGA SENATENS TRYCKERI.

Tab. 1 a) Finlands Banks

1	2	3	
Aktiva.			
<i>Valuta för sedelutgifning:</i>			
Metallisk kassa:			
myntadt guld: finskt	19,269,020	—	
» » rysksk och utländskt	1,755,582	24	
omyntadt guld	11,203,862	77	
guld å myntverket	227,846	70	¹⁾ 32,456,311 71
Finskt silfvermynt.....	2,244,823	25	
Banksedlar och kuponger i utländskt mynt	936,146	81	
Obligationer i utländskt mynt	24,226,022	15	
Kontokuranter i utlandet	60,419,370	79	
Växlar i utländskt mynt, i portfölj.....	6,199,262	56	²⁾ 94,025,625 56
(Summa Fmk 126,481,937: 27).			
<i>Öfriga tillgångar:</i>			
Växlar i finskt mynt, i portfölj	68,997,254	88	
Hypotekslån	32,226,824	14	
Primitiva lån	—	—	
Kassakreditiv	3,037,817	92	³⁾ 104,261,896 94
Omyntadt silfver	14,411	98	
Silfver å myntverket	—	—	
Kopparmynt	71,830	44	
Obligationer i finskt mynt.....	1,235,619	72	
Växlar i utländskt mynt, protesterade	—	—	
» i finskt mynt, protesterade	1,450	—	
Bankfastigheter	2,546,175	33	
Inventarier	100	—	
Diverse räkningar.....	4,790	64	⁴⁾ 3,874,378 11
Summa aktiva Fmk			234,618,212 32

	Den 15 Juni 1912.	Den 15 Juli 1911.
¹⁾ Motsvarande tal utgjorde	32,089,025: 03	30,648,171: 34
²⁾ » » » »	91,407,142: 78	147,255,973: 77
³⁾ » » » »	106,077,231: 98	77,249,461: 52
⁴⁾ » » » »	3,988,648: 94	3,137,557: 32

ställning den 15 juli 1912.

4	5	6	
Passiva.			
<i>Egna fonder och vinstmedel:</i>			
Grundfond	25,000,000	—	
Reservfond	59,117,129	57	
Odisponerade vinstmedel	12,153,251	11	1) 96,270,380 68
<i>Vid anfordran betalbara förbindelser:</i>			
Utelöpande sedlar	115,384,346	—	
» postremissväxlar	269,659	50	
» invisningar på kontoret i S:t Petersburg ..	31,569	86	
Innestående på upp- och afskrifningsräkning:			
med statsverket	15,047,131	91	
med andra	5,336,208	14	
Kontokuranter i utlandet	1,516,525	80	
För statslåneannuiteter innestående	3,944	63	
Diverse räkningar	599,158	59	
På inkassoväxlar uppburet	159,287	21	2) 138,347,831 64
<i>Sedelutgifningsrätt:</i>			
Väluta för sedelutgifning 126,481,937: 27			
Därutöfver äger banken			
utgifva sedlar för 40,000,000: —	166,481,937: 27		
Afgår: vid anfordran be-			
talbara förbindelser .. 138,347,831: 64			
på beviljade kassakre-			
ditiv innestående 2,167,282: 08	140,515,113: 72		
Obegagnad sedelutgifningsrätt.... Fmk. 3) 25,966,823: 55			
Summa passiva Fmk			234,618,212 32

Den 15 Juni
1912.Den 15 Juli
1911.

1) Motsvarande tal utgjorde

95,468,345: 25

58,032,247: 15

2) » » »

133,093,703: 48

170,253,916: 80

3) » » »

23,563,805: 87

44,718,292: 42

Tab. 1 b) Finlands Banks

1	2	3	
Aktiva.			
<i>Valuta för sedelutgifning:</i>			
Metallisk kassa:			
myntadt guld: finskt	19,136,540	—	
» » ryske och utländskt	1,908,947	04	
omyntadt guld	11,203,862	77	
guld å myntverket	213,780	03	¹⁾ 32,463,129 84
Finskt silfvermynt	2,201,923	50	
Banksedlar och kuponger i utländskt mynt	618,860	99	
Obligationer i utländskt mynt	24,225,655	50	
Kontokuranter i utlandet	61,042,297	43	
Växlar i utländskt mynt, i portfölj	6,471,159	96	²⁾ 94,559,897 38
(Summa Fmk 127,023,027: 22).			
<i>Öfriga tillgångar:</i>			
Växlar i finskt mynt, i portfölj	66,811,406	69	
Hypotekslån	31,804,386	06	
Primitiva lån	—	—	
Kassakreditiv	3,622,002	91	³⁾ 102,237,795 66
Omyntadt silfver	13,429	65	
Silfver å myntverket	—	—	
Kopparmynt	69,224	78	
Obligationer i finskt mynt	1,195,619	72	
Växlar i utländskt mynt, protesterade	—	—	
» i finskt mynt, protesterade	1,450	—	
Bankfastigheter	2,546,175	33	
Inventarier	100	—	
Diverse räkningar	4,158	04	⁴⁾ 3,830,157 52
Summa aktiva Fmk			233,090,980 40

Den 29 Juni
1912.Den 31 Juli
1911.

¹⁾ Motsvarande tal utgjorde	32,234,885: 12	32,690,686: 92
²⁾ » » »	92,515,262: 01	147,421,394: 61
³⁾ » » »	106,863,044: 12	76,682,085: 21
⁴⁾ » » »	3,979,365: 46	3,035,560: 24

Ställning den 31 juli 1912. R. 1912

4	5	6	
Passiva.			
<i>Egna fonder och vinstmedel:</i>			
Grundfond	25,000,000	—	
Reservfond	59,117,129	57	
Odisponerade vinstmedel	12,604,632	58	¹⁾ 96,721,762 15
<i>Vid anfordran betalbara förbindelser:</i>			
Utelöpande sedlar	116,044,516	—	
» postremissväxlar	175,759	22	
» invisningar på kontoret i S:t Petersburg ..	94,327	80	
Innestående på upp- och afskrifningsräkning:			
med statsverket	12,731,005	48	
med andra	4,858,424	68	
Kontokuranter i utlandet	1,773,182	52	
För statslåneannuiteter innestående	3,944	63	
Diverse räkningar	591,246	91	
På inkassoväxlar uppburet	96,811	01	²⁾ 136,369,218 25
<i>Sedelutgifningsrätt:</i>			
Valuta för sedelutgifning 127,023,027: 22			
Därutöfver äger banken			
utgifva sedlar för 40,000,000: —	167,023,027: 22		
Afgår: vid anfordran be-			
talbara förbindelser ... 136,369,218: 25			
på beviljade kassakre-			
ditiv innestående 1,583,097: 09	137,952,315: 34		
Obegagnad sedelutgifningsrätt Fmk ³⁾ 29,070,711: 88			
Summa passiva Fmk			233,090,980 40

Den 29 Juni
1912.Den 31 Juli
1911.¹⁾ Motsvarande tal utgjorde..... 95,840,743: 36

88,508,561: 05

²⁾ » » » 139,751,813: 35

171,321,165: 93

³⁾ » » » 23,493,174: 86

46,172,281: 67

Tab. 2. Privatbankernas ställning

Debet-

1	Bankens namn.	2		3		4		5	
		K a s-				Finskt mynt.		Ryskt mynt.	
		Guldmynt.		Öfrigt metal- liskt mynt och sedlar.		Guldmynt.		Öfrigt metal- liskt mynt och sedlar.	
1	Föreningsbanken i Finland	69,800	—	3,791,044	61	54,054	—	193,651	64
2	Kansallis-Osake-Pankki	71,870	—	2,724,208	46	51,806	59	333,428	22
3	Nordiska Aktiebanken för handel och industri	87,450	—	3,107,346	48	38,906	70	169,928	76
4	Wasa Aktiebank	19,240	—	1,164,508	48	4,693	33	34,862	29
5	Privatbanken i Helsingfors, Aktie- bolag	6,680	—	302,505	01	1,470	15	13,892	75
6	Åbo Aktiebank	12,100	—	291,174	32	3,885	—	31,518	82
7	Suomen Kauppapankki, Osakeyhtiö..	8,230	—	408,420	68	1,066	65	22,511	75
8	Tampereen Osake-Pankki	6,380	—	243,263	51	13	33	5,186	11
9	Nylands Aktiebank	2,720	—	227,462	84	1,386	67	25,928	28
10	Landtmannabanken, Aktiebolag	6,120	—	305,380	84	173	33	2,132	84
11	Nykarleby Aktiebank	60	—	84,611	98	—	—	19	34
12	Säästöpankkien Keskus-Osake-Pankki	—	—	9,193	57	—	—	—	—
13	Summa Fmk	290,650	—	12,659,120	78	157,455	75	833,060	80
14	Juni 1912	264,090	—	12,967,321	49	90,634	15	873,229	61
15	Juli 1911	219,420	—	11,314,124	82	126,622	88	909,588	34

vid juli månads utgång 1912.

sidan.

6		7		8		9		10		11		12			
Utländskt mynt.				På upp- och afskrifningsräkning i Finlands Bank, på löpande räkning i andra banker.				Postremissväxlar.				Diverse.		Summa.	
Guldmynt.		Öfrigt metalliskt mynt och sedlar.						Finlands Banks.		Privatbankernas.					
28,835	47	213,213	23	23,662	17	—	—	115,328	94	24,591	24	4,514,181	30	1	
23,337	43	82,133	44	649,943	84	23,151	20	53,350	24	8,626	47	4,031,855	89	2	
14,739	80	143,179	80	251,000	—	235	60	161,198	16	13,006	37	3,991,991	67	3	
13,128	19	97,574	83	25,910	86	—	—	75,082	83	10,893	29	1,445,894	10	4	
668	36	21,639	26	—	—	—	—	17,776	81	—	—	364,632	34	5	
43,325	22	38,899	05	—	—	—	—	120,068	89	—	—	540,971	30	6	
1,135	15	29,853	08	20,000	—	—	—	51,676	60	578	57	543,472	48	7	
465	—	3,718	83	—	—	—	—	71,472	83	—	—	330,499	61	8	
1,372	61	4,775	92	95,272	62	—	—	—	—	593	03	359,511	97	9	
1,968	94	13,093	35	149,921	72	—	—	—	—	—	—	478,791	02	10	
978	50	7,175	69	—	—	325	44	8,780	40	1,000	—	102,951	35	11	
—	—	—	—	—	—	—	—	—	—	—	—	9,193	57	12	
120,954	67	660,256	48	1,215,711	21	28,712	24	679,735	70	59,288	97	16,713,946	60	13	
75,935	79	620,353	71	1,675,309	12	40,946	56	518,683	94	132,465	43	17,258,969	80	14	
94,847	72	703,712	25	1,285,405	84	112,080	88	1,078,502	91	9,363	24	15,853,668	88	15	

Tab. 2. (Forts.). Privatbankernas ställ-

Debet-

	13		14		15		16	
	Utländska korrespon- denter.		Utländska växlar.		Inhemska växlar.		Lån.	
1 Föreningsbanken i Finland	6,399,918	94	2,796,111	10	75,362,978	98	66,877,267	78
2 Kansallis-Osake-Pankki	8,141,587	98	5,943,260	66	74,972,270	51	34,673,495	32
3 Nordiska Aktiebanken för handel och industri	4,885,572	06	5,601,732	49	57,457,668	13	39,097,323	75
4 Wasa Aktiebank	588,916	11	1,298,167	22	23,003,660	03	20,148,391	17
5 Privatbanken i Helsingfors, Aktie- bolag	349,302	86	667,621	73	14,155,260	36	27,765,590	60
6 Åbo Aktiebank	1,536,789	67	292,773	44	9,025,634	96	5,740,531	46
7 Suomen Kauppapankki, Osakeyhtiö..	1,553,016	30	92,306	78	5,476,610	22	4,010,225	—
8 Tampereen Osake-Pankki	78,928	40	114,751	73	6,181,747	08	4,315,431	53
9 Nylands Aktiebank	182,827	01	150,832	95	5,422,219	41	3,902,991	73
10 Landtmannabanken, Aktiebolag	115,076	46	28,891	61	2,611,516	80	5,060,628	86
11 Nykarleby Aktiebank	—	—	5,382	31	3,005,841	54	1,361,951	40
12 Säästöpankkien Keskus-Osake-Pankki	—	—	—	—	—	—	2,938,500	—
13 Summa Fmk	23,831,935	79	16,991,832	02	276,675,408	02	215,892,328	60
14 Juni 1912	15,107,143	09	12,240,809	79	285,269,877	21	220,893,925	39
15 Juli 1911	30,415,331	22	21,146,851	41	266,626,593	29	198,758,569	26

ning vid juli månads utgång 1912.

sidan.

17		18		19				20		21		22	
Kassakreditiv.		Inhemskas korrespondenter.		Obligationer.				Aktier.		Andra bankers depositionsbevis.			
				I utländskt mynt.		I finskt mynt.							
30,559,693	64	33,001,155	30	4,752,895	19	2,322,032	—	1,021,436	—	283,000	—	1	
42,739,423	75	16,282,536	94	1,737,683	78	1,104,365	02	3,291,655	92	336,634	35	2	
21,457,499	64	30,348,137	37	4,664,943	65	2,941,484	—	227,559	—	342,943	53	3	
7,321,048	86	3,500,190	21	780,411	68	772,125	—	282,654	—	500	—	4	
8,217,604	71	3,994,761	18	289,706	—	3,506,337	—	1,036,273	—	—	—	5	
5,478,015	96	5,168,434	24	—	—	975,500	—	47,640	—	—	—	6	
7,671,071	50	2,023,299	93	222,120	—	—	—	126,000	—	117,905	23	7	
4,615,122	15	823,433	65	1,354,021	27	140,107	50	78,626	—	105,449	91	8	
3,794,671	20	111,122	40	592,934	68	216,734	—	2,000	—	14,631	68	9	
1,969,193	81	1,038,486	06	—	—	300,250	—	58,000	—	—	—	10	
998,732	40	41,006	07	—	—	44,250	—	483,210	—	19,180	50	11	
—	—	515,022	89	104,799	50	49,750	—	—	—	200,000	—	12	
134,822,077	62	96,847,586	24	14,499,515	75	12,372,934	52	6,655,053	92	1,420,245	20	13	
134,791,558	26	104,128,687	82	14,505,286	59	12,633,339	52	6,505,065	92	2,544,698	51	14	
124,617,683	92	89,427,494	29	14,257,071	36	11,060,671	64	4,620,326	56	1,426,302	27	15	

**Tab. 2. (Forts.). Privatbankernas ställ-
Debet-**

	Bankens namn.	23		24		25		26	
		Afföningar.		Öfriga om- kostnader.		Räntor.		Fastig- För bankända- mål.	
1	Föreningsbanken i Finland	490,672	68	254,784	55	6,315,583	53	3,402,998	11
2	Kansallis-Osake-Pankki	499,027	22	233,374	55	3,726,059	57	5,533,993	56
3	Nordiska Aktiebanken för handel och industri	567,550	01	215,668	05	4,401,145	22	4,760,000	—
4	Wasa Aktiebank	231,510	66	93,026	01	985,240	62	2,256,000	—
5	Privatbanken i Helsingfors, Aktie- bolag	73,140	—	51,429	20	1,291,457	71	1,000,000	—
6	Åbo Aktiebank	71,894	08	35,231	42	862,699	66	1,097,880	68
7	Suomen Kauppapankki, Osakeyhtiö..	118,627	48	36,964	93	584,709	09	—	—
8	Tampereen Osake-Pankki	71,400	21	16,604	97	604,895	43	809,054	54
9	Nylands Aktiebank	61,223	10	19,368	84	397,226	99	408,500	—
10	Landtmannabanken, Aktiebolag	38,843	84	23,419	74	236,153	81	—	—
11	Nykarleby Aktiebank	16,520	—	13,203	19	133,580	61	50,000	—
12	Säästöpankkien Keskus-Osake-Pankki	6,455	60	5,449	41	67,985	55	—	—
13	Summa Fmk	2,240,864	88	998,524	86	19,556,737	79	19,318,426	89
14	Juni 1912	1,919,705	81	862,008	72	17,282,454	81	19,159,560	26
15	Juli 1911	2,104,065	63	909,560	47	19,253,648	65	17,015,000	65

ning vid juli månads utgång 1912.

sidan.

27		28		29		30		31		32	
heter.											
Öfriga.		Inventarier.		Diverse räkningar.		Hypoteksafdelningen.		Totala debetsidan.		På kassakreditiven beviljadt belopp.	
125,104	92	22,593	42	263,465	04	3,011,174	14	241,777,046	62	35,464,550	— 1
24,435	03	92,592	13	2,563,542	13	—	—	205,927,794	31	53,242,739	21 2
591,400	—	50,000	—	190,736	99	2,728,255	90	184,521,611	46	26,740,365	— 3
2,042,000	—	34,345	20	34,285	99	—	—	64,768,366	86	8,776,900	— 4
—	—	10,000	—	32,426	96	—	—	62,805,543	65	9,775,300	— 5
99,322	20	46,431	—	996,059	45	—	—	32,015,809	52	6,377,080	— 6
—	—	26,074	90	50,314	91	—	—	22,652,718	75	10,050,600	— 7
—	—	21,499	63	231,262	73	—	—	19,892,836	34	5,334,900	— 8
—	—	8,560	43	30,776	38	—	—	15,676,132	77	4,570,420	— 9
—	—	46,313	65	100,010	91	—	—	12,105,576	57	2,551,250	— 10
—	—	6,000	—	—	—	—	—	6,281,809	37	1,172,900	— 11
—	—	10,583	19	1,000	—	—	—	3,908,739	71	—	— 12
2,882,262	15	374,993	55	4,493,881	49	5,739,430	04	872,333,985	93	164,057,004	21 13
2,882,196	83	365,448	60	5,628,663	18	5,718,110	38	879,697,509	99	165,654,244	21 14
750,865	70	283,183	76	2,606,188	44	7,082,330	11	828,215,407	51	157,778,999	08 15

Tab. 2. (Forts.) Privatbankernas ställ-

Kredit-

1		2		3		4	
Bankens namn.		Aktiekapital.		Reservfonder.		Pensionsfond.	
1	Föreningsbanken i Finland	27,000,000	—	11,300,000	—	840,863	98
2	Kansallis-Osake-Pankki	13,000,000	—	18,150,000	—	534,636	28
3	Nordiska Aktiebanken för handel och industri	18,000,000	—	15,300,000	—	1,190,359	02
4	Wasa Aktiebank	5,000,000	—	4,200,000	—	233,640	40
5	Privatbanken i Helsingfors, Aktie- bolag	8,000,000	—	7,100,000	—	125,000	—
6	Åbo Aktiebank	4,000,000	—	1,700,000	—	—	—
7	Suomen Kauppanpankki, Osakeyhtiö..	4,000,000	—	437,145	96	—	—
8	Tampereen Osake-Pankki	3,000,000	—	550,000	—	—	—
9	Nyländs Aktiebank	2,000,000	—	1,500,000	—	90,000	—
10	Landtmannabanken, Aktiebolag	1,499,737	—	4,209	86	—	—
11	Nykarleby Aktiebank	600,000	—	180,000	—	—	—
12	Säästöpankkien Keskus-Osake-Pankki	500,000	—	10,000	—	—	—
13	Summa Fmk	86,599,737	—	60,431,355	82	3,014,499	68
14	Juni 1912	84,447,652	81	57,809,515	82	3,014,499	68
15	Juli 1911	75,814,900	—	44,943,885	17	2,859,746	53

ning vid juli månads utgång 1912.

sidan.

5		6		7		8		9		
Odisponerade vinstmedel.		Depositions- räkning.		Sparkasseräk- ning.		Löpande räkning.		Postremissväxlar.		
747,732	77	167,313,008	07	—	—	11,444,172	72	1,159,646	16	1
737,053	82	138,229,608	99	13,776,347	16	9,993,021	79	1,138,377	59	2
377,987	99	118,351,837	40	—	—	8,721,125	85	1,208,333	67	3
385,446	20	47,135,947	51	343,049	11	2,676,107	39	311,108	15	4
668,411	52	19,115,892	90	14,809,469	25	2,119,812	58	55,262	03	5
202,898	58	16,157,294	91	1,440,854	38	2,418,962	93	158,440	28	6
30,836	39	13,889,727	20	1,026,358	57	1,944,555	58	227,241	36	7
104,009	37	11,622,940	83	1,005,688	76	899,598	92	173,035	66	8
61,855	99	8,744,017	53	1,885,637	74	405,602	01	71,529	32	9
3,888	77	7,469,045	08	1,773,959	35	910,012	17	65,403	77	10
10,930	24	4,601,650	80	647,402	23	47,454	88	10,724	76	11
1,502	58	2,991,974	58	—	—	15,700	—	—	—	12
3,332,554	22	555,622,945	80	36,708,767	05	41,596,126	82	4,579,102	75	13
3,327,633	03	556,654,992	79	36,103,007	85	41,825,836	12	5,187,272	45	14
2,498,337	78	545,526,206	49	36,053,217	—	42,369,144	03	4,470,325	91	15

Tab. 2. (Forts.) Privatbankernas ställ-
Kredit-

Bankens namn.	10		11		12	
	Korrespondenter.				Rediskonterade växlar.	
	Utländska.		Inhemska.			
1 Föreningsbanken i Finland	4,188,786	73	3,123,522	26	—	—
2 Kansallis-Osake-Pankki	1,935,906	18	1,629,036	50	—	—
3 Nordiska Aktiebanken för handel och in- dustri:	3,397,922	93	10,099,242	83	—	—
4 Wasa Aktiebank	1,598,492	68	108,218	40	153,773	98
5 Privatbanken i Helsingfors, Aktiebolag ..	912,335	11	6,557,588	04	431,889	20
6 Åbo Aktiebank	56,900	18	826,948	11	3,299,045	56
7 Suomen Kauppapankki, Osakeyhtiö	158,094	68	10,119	48	—	—
8 Tampereen Osake-Pankki	198,780	26	232,176	12	691,635	45
9 Nylands Aktiebank	—	—	—	—	—	—
10 Landtmannabanken, Aktiebolag	—	—	8,388	05	11,545	29
11 Nykarleby Aktiebank	—	—	—	—	—	—
12 Säästöpankkien Keskus-Osake-Pankki	—	—	1,623	94	—	—
13 Summa, Fmk	12,447,218	75	22,596,863	73	4,587,939	48
14 Juni 1912	16,777,617	88	24,424,745	16	8,676,031	70
15 Juli 1911.....	13,611,219	88	25,098,879	16	892,849	75

1) Häraf bankens utelöpande egna sedlar Fmk 29,930: — och aktieemissionsräkning

ning vid juli månads utgång 1912.

sidan:

13		14		15		16		17		18		19		
L & n.				Outtagna dividender.	Räntor och provisioner.	Diverse räk- ningar.	På inkasso- växlar upp- buret.	Totala kredit- sidan.						
Mot: bank- fastigheter.		Öfriga.												
—	—	955,000	—	23,567	—	9,619,536	46	3,703,805	63	357,404	84	241,777,046	62	1
—	—	—	—	11,619	—	5,997,329	80	360,149	20	434,708	—	205,927,794	31	2
—	—	—	—	29,468	50	7,063,037	30	436,801	42	345,494	55	184,521,611	46	3
—	—	592,593	24	1,120	—	1,821,361	35	32,565	89	174,942	56	64,768,366	86	4
266,891	43	—	—	804	—	2,632,959	88	8,620	18	607	53	62,805,543	65	5
—	—	500,000	—	1,698	—	1,206,048	68	6,883	57	39,833	84	32,015,809	52	6
—	—	50,000	—	11,895	50	857,944	77	962	76	7,836	50	22,652,718	75	7
66,640	06	435,500	—	3,574	—	779,960	91	126,472	71	2,773	29	19,892,836	34	8
—	—	175,000	—	859	—	733,871	78	3,023	11	4,736	29	15,676,132	77	9
—	—	—	—	3,090	—	354,869	81	—	—	1,427	42	12,105,576	57	10
—	—	—	—	2,191	—	181,455	46	—	—	—	—	6,281,809	37	11
—	—	288,000	—	4,352	—	91,551	61	4,035	—	—	—	3,908,739	71	12
333,531	49	2,996,093	24	94,238	—	31,339,927	81	4,683,319	47	1,369,764	82	872,333,985	93	13
333,531	49	3,857,493	24	103,139	50	26,536,955	45	9,532,082	38	1,085,502	64	879,697,509	99	14
337,149	98	304,000	—	66,871	—	30,220,027	39	1,747,012	70	1,402,134	74	828,215,407	51	15

Fmk 3,594,060:—

Tab. 3. Privatbankernas protesterade växlar samt på
juli månad

Bankens namn.	Protesterade växlar.											
	Inhemsk a.						Utländska.					
	Under månaden protesterade.			Vid månadens utgång kvarlägo obetalade.			Under månaden protesterade.			Vid månadens utgång kvarlägo obetalade.		
	St.	<i>Fm.</i>		St.	<i>Fm.</i>		St.	<i>Fm.</i>		St.	<i>Fm.</i>	
Föreningsbanken Finland ..	91	108,901	93	297	538,233	91	22	17,516	61	3	1,430	66
Kansallis-Osake-Pankki	145	146,846	59	443	768,518	15	14	12,253	10	3	1,338	94
Nordiska Aktiebanken för handel och industri	23	94,670	15	328	609,181	16	36	30,570	75	—	—	—
Wasa Aktiebank	29	25,916	50	199	760,680	66	17	20,454	43	71	106,077	46
Privatbanken i Helsingfors, Aktiebolag	—	—	—	3	1,325	—	—	—	—	—	—	—
Åbo Aktiebank	1	500	—	—	—	—	—	—	—	—	—	—
Suomen Kauppankki, Osakeyhtiö	3	7,695	83	1	750	—	—	—	—	—	—	—
Tampereen Osake-Pankki	10	4,192	80	18	6,636	46	—	—	—	—	—	—
Nylands Aktiebank	16	12,645	—	56	44,044	69	—	—	—	—	—	—
Landtmannabanken, Aktiebolag	2	1,032	—	—	—	—	—	—	—	—	—	—
Nykarleby Aktiebank	3	1,050	—	31	22,272	—	—	—	—	—	—	—
Säästöpankkien Keskus-Osake-Pankki	—	—	—	—	—	—	—	—	—	—	—	—
Summa	323	403,450	80	1,376	2,751,642	03	89	80,794	89	77	108,847	06
Juni 1912	356	397,807	99	1,336	2,459,121	96	101	141,556	26	84	181,398	25
Juli 1911	387	454,050	93	1,360	2,165,009	72	74	304,499	63	65	152,212	09

lagsökning och konkurs beroende fordringar under år 1912.

Bankens namn.	10	11		12		13		14		15		16		17		
	På lagsökning och konkurs beroende.															
	Växlar.								Öfriga fordringar.							
	Under månaden blifvit föremål för åtgärd.				Vid månadens utgång ännu oreglerade.				Under månaden blifvit föremål för åtgärd.				Vid månadens utgång ännu oreglerade.			
	St.	Fmf.		St.	Fmf.		St.	Fmf.		St.	Fmf.		St.	Fmf.		
Föreningsbanken i Finland ...	22	20,417	36	244	425,884	68	—	—	—	7	62,581	42				
Kansallis-Osake-Pankki	12	11,307	71	402	765,144	04	2	105,000	—	23	1,418,072	51				
Nordiska Aktiebanken för handel och industri.....	21	252,255	15	317	596,131	16	—	—	—	8	166,619	51				
Wasa Aktiebank	1	200	—	211	807,074	96	—	—	—	7	19,239	07				
Privatbanken i Helsingfors, Aktiebolag	—	—	—	3	1,325	—	—	—	—	—	—	—				
Åbo Aktiebank	4	2,177	15	16	16,939	09	—	—	—	1	60,000	—				
Suomen Kauppapankki, Osakeyhtiö	—	—	—	3	4,200	—	—	—	—	—	—	—				
Tampereen Osake-Pankki	3	675	—	15	5,961	46	—	—	—	6	283,049	26				
Nylands Aktiebank	16	12,645	—	56	44,044	69	—	—	—	—	—	—				
Landtmannabanken, Aktiebolag	—	—	—	2	1,540	78	—	—	—	—	—	—				
Nykarleby Aktiebank	—	—	—	31	22,272	—	—	—	—	2	4,450	—				
Säästöpankkien Keskus-Osake-Pankki	—	—	—	—	—	—	—	—	—	—	—	—				
Summa	79	299,677	37	1,300	2,690,517	86	2	105,000	—	54	2,014,011	77				
Juni 1912	126	211,545	—	1,236	2,376,705	97	13	1,261,521	99	58	2,508,231	66				
Juli 1911	50	143,500	95	1,343	1,968,826	04	9	426,100	—	47	1,221,009	09				

Tab. 4. Hypoteksinrättningarnas ställning vid juli månads utgång 1912.

Debet sidan.

1	2	3	4	5	6	7	8	9
Inrättningens namn.	Kassa.	Utländska korrespondenter.	Lån.	Inhemska korrespondenter.	Obligationer.	Aktier.	Bankers depotionsbevis.	Kuponger.
Finlands Hypoteksförening ¹⁾	—	—	—	—	—	—	—	—
Aktiebolaget Städernas i Finland Hypotekskassa	1,684 52	858,599 63	73,498,625 64	224,891 86	—	—	—	—
Fastighetsbanken i Finland, Aktiebolag	2,538 57	—	13,980,798 62	80,630 42	—	—	—	—
Centrallånekassan för Finlands stads- och landskommuner	185 76	—	5,680,155 93	—	—	—	16,900	—
Föreningsbanken i Finland, Hypoteksafdelning	—	21,340 77	21,370,148 11	—	—	—	—	—
Nordiska Aktiebanken för handel och industri, Hypoteksafdelning	—	—	20,524,030 90	—	264,450	—	—	—
Summa Fmk	4,358 85	879,940 40	134,953,759 20	305,522 28	264,450	—	16,900	—
Juni 1912 ²⁾	80,087 57	795,669 54	205,077,189 54	404,512 18	723,463	—	1,216,900	—
Juli 1911	9,421 29	3,109,887 36	128,299,041 90	772,866 18	1,792,521 05	—	400,165 03	—

¹⁾ Uppgift öfver Finlands Hypoteksförenings ställning afgifves endast halfårsvis.

²⁾ I juni månads summor ingår uppgift jämväl öfver Finlands Hypoteksförenings ställning.

Tab. 4. (Forts.). Hypoteksinrättningarnas ställning vid juli månads utgång 1912.

Debet sidan.

Inrättningens namn.	10	11	12	13	14	15	16	17	18
Aföningar.	Öfriga omkostnader.	Räntor & obligationslån.	Räntor & öfriga lån.	Obligationslånkostnader.	Fastigheter.	Inventarier.	Diverse räkningar.	Summa.	
Finlands Hypoteksförening ¹⁾	—	—	—	—	—	—	—	—	
Aktiebolaget Städernas i Finland	24,019 82	26,051 74	1,606,711 50	—	1,600,561 84	—	8,980 50	775,528 18	78,625,655 28
Fastighetsbanken i Finland, Aktiebolag	8,862 50	8,476 05	124,825 —	34,453 18	—	—	1,000 —	725 09	14,191,809 48
Centrallånekassan för Finlands stads- och landskommuner	4,698 13	4,405 99	30,073 65	13,662 50	2,410 —	—	1,202 15	6,354 13	5,709,998 24
Föreningsbanken i Finland, Hypoteksafdelning	—	3,966 84	255,920 04	65,210 68	857,986 53	—	—	—	22,374,572 97
Nordiska Aktiebanken för handel och industri, Hypoteksafdelning	—	—	—	—	—	—	1,239,435 82	—	22,027,916 72
Summa Fmk	37,080 45	42,900 62	2,017,530 19	113,326 36	2,460,958 37	—	11,182 65	2,022,043 22	143,129,952 50
			113,726 36						
			130,646 51						
Juni 1912 ²⁾	84,730 37	66,823 69	2,623,334 83	79,863 96	3,401,355 65	904,000 —	18,247 65	2,037,298 03	217,513,426 01
Juli 1911	34,083 28	49,039 19	1,558,874 13	94,360 32	2,730,854 25	—	7,960 25	1,996,788 56	140,855,862 79

¹⁾ Uppgift öfver Finlands Hypoteksförenings ställning afgifves endast halfårsvis.

²⁾ I juni månads summor ingår uppgift jämväl öfver Finlands Hypoteksförenings ställning.

Tab. 4. (Forts.) Hypoteksinrättningarnas ställning vid juli månads utgång 1912.

Kredit sidan.

1	2	3	4	5	6	7
Inrättningens namn.	Aktiekapital.	Reservfonder.	Pensionsfond.	Disponerade vinstmedel.	Utelöpande obligationer.	Lån.
Finlands Hypoteksförening ¹⁾	—	—	—	—	—	—
Aktiebolaget Städernas i Finland Hypotekskassa	7,000,000	1,514,940	9,457	650,847	65,435,000	—
Fastighetsbanken i Finland, Aktiebolog	3,447,776	200,000	—	27,835	10,000,000	—
Centrallånekassan för Finlands stads- och landskommuner, Aktiebolog ..	1,240,000	32,490	—	23,100	3,726,000	610,000
Föreningsbanken i Finland, Hypoteksfafdelning	—	176,077	—	—	19,090,717	—
Nordiska Aktiebanken för handel och industri, Hypoteksfafdelning	—	—	—	—	18,895,000	—
Summa Fmk	11,687,776	1,923,508	9,457	701,783	117,149,717	610,000
Juni 1912 ²⁾	11,665,066	5,904,284	237,325	711,777	183,837,940	3,626,148
Juli 1911	9,170,000	1,792,924	6,150	618,227	116,150,490	2,168,307

¹⁾ Uppgift öfver Finlands Hypoteksförenings ställning afgifves endast halfårsvis.

²⁾ I juni månads summor ingår uppgift jämväl öfver Finlands Hypoteksförenings ställning.

Tab. 4. (Forts.). Hypoteksinrättningarnas ställning vid juli månads utgång 1912.

Kredit sidan.

Inrättningens nämn.	8 Outtagna divi- dender.	9 Annuiteter.	10 Diverse räknin- gar.	11 Bankens räkning.	12 Summa.
Finlands Hypoteksförening ¹⁾	—	—	—	—	—
Aktiebolaget Städernas i Finland Hypotekskassa	160	2,320,365	1,694,884	—	78,625,655
Fastighetsbanken i Finland, Aktiebolag	3,290	267,789	245,118	—	14,191,809
Centrallånekassan för Finlands stads- och lands- kommuner, Aktiebolag	3,000	—	75,408	—	5,709,998
Föreningsbanken i Finland, Hypoteksafdelning ..	—	274,559	22,044	3,011,174	22,574,572
Nordiska Aktiebanken för handel och industri, Hypoteksafdelning	—	—	401,660	2,738,255	22,027,916
Summa Fmk	6,450	2,862,713	2,439,116	5,739,430	143,129,952
Juni 1912 ²⁾	7,286	3,245,772	2,559,715	5,718,110	217,513,426
Juli 1911	5,286	2,303,368	1,558,778	7,082,330	140,855,862

1) Uppgift öfver Finlands Hypoteksförenings ställning afgifves endast halfårsvis.

2) I juni månads summor ingår uppgift jämväl öfver Finlands Hypoteksförenings ställning.

Tab. 5. Postsparbankens rörelse under juli månad år 1912.

1	2		3		4		5		6		7		8		9	
	Motböcker.		Dödade.		Antal.		Kapital.		Antal.		Kapital.		Ökning (+) eller minskning (-).		Kapital.	
	Utgifna nya.															
1912 juli:																
Städer	585		405	2,560	153,975	—	785	85,871	31	1,775	+	68,108	69			
Landsbygd	850		448	3,456	211,881	—	971	145,177	66	2,485	+	66,708	84			
Hela landet	1,385		853	6,016	365,856	—	1,756	291,048	97	4,260	+	134,807	03			
1912 januari—juli	9,962		7,506	45,679	2,079,985	—	15,988	1,738,773	06	29,691	+	341,211	94			
1911 juli	1,473		807	6,332	355,607	—	1,708	198,674	78	4,629	+	156,932	22			
1911 januari—juli	12,183		7,392	48,267	1,962,600	—	15,278	1,666,382	80	32,989	+	296,217	20			
Från början af bankens verksamhet år 1887 till juli månads utgång 1912	281,174		212,718	1,114,702	48,785,070	81	375,143	40,511,551	32	739,559	+	8,273,519	49			

¹⁾ Här ingå upplupna olyftade räntor från åren 1887—1911.

**Uppgifter öfver sparbankernas ställning och rörelse
publiceras endast kvartalsvis.**

BIDRAG TILL FINLANDS OFFICIELA STATISTIK.

VII.

D.

BANK-STATISTIK.

FINLANDS BANK, PRIVATBANKERNA, HYPOTEKSINRÄTTNINGARNA,
POSTSPARBANKEN OCH SPARBANKERNA.

AUGUSTI 1912.

PUBLICERAD AF FINANSEXPEDITIONEN I KEJSERLIGA SENATEN
FÖR FINLAND.

HELSINGFORS, 1912.

KEJSERLIGA SENATENS TRYCKERI.

Tab. 1 a) Finlands Banks

1	2	3	
Aktiva.			
<i>Valuta för sedelutgifning:</i>			
Metallisk kassa:			
myntadt guld: finskt	19,153,360	—	
» » ryskt och utländskt	2,137,095	13	
omyntadt guld	11,204,562	10	
guld å myntverket	208,191	22	1) 32,703,208 45
Finskt silfvermynt	2,109,037	50	
Banksedlar och kuponger i utländskt mynt	989,461	88	
Obligationer i utländskt mynt	24,042,094	98	
Kontokuranter i utlandet	60,729,976	82	
Växlar i utländskt mynt, i portfölj	6,008,145	54	2) 93,878,716 72
(Summa Fmk 126,581,925: 17).			
<i>Öfriga tillgångar:</i>			
Växlar i finskt mynt, i portfölj	66,296,146	09	
Hypotekslån	31,380,200	73	
Primitiva lån	—	—	
Kassakreditiv	3,817,375	21	3) 101,493,722 03
Omyntadt silfver	13,472	36	
Silfver å myntverket	—	—	
Kopparmynt	65,948	03	
Obligationer i finskt mynt	713,619	72	
Växlar i utländskt mynt, protesterade	—	—	
» i finskt mynt, protesterade	1,450	—	
Bankfastigheter	2,546,175	33	
Inventarier	100	—	
Diverse räkningar	4,369	39	4) 3,345,134 83
Summa aktiva Fmk			231,420,782 03

Den 15 Juli
1912.Den 15 Augusti
1911.

1) Motsvarande tal utgjorde	32,456,311: 71	32,687,546: 23
2) » » »	94,025,625: 56	151,016,332: 22
3) » » »	104,261,896: 94	76,797,401: 56
4) » » »	3,874,378: 11	3,020,928: 86

ställning den 15 augusti 1912.

4	5	6	7
Passiva.			
<i>Egna fonder och vinstmedel:</i>			
Grundfond	25,000,000	—	
Reservfond	63,162,858	18	
Odisponerade vinstmedel	6,360,868	06	1) 94,523,726 24
<i>Vid anfordran betalbara förbindelser:</i>			
Utelöpande sedlar	112,229,621	—	
» postremissväxlar	239,951	41	
» invisningar på kontoret i S:t Petersburg..	107,592	65	
Innestående på upp- och afskrifningsräkning:			
med statsverket	13,854,203	24	
med andra	5,335,275	22	
Kontokuranter i utlandet	2,238,840	82	
För statslåneanniteter innestående	1,601	57	
Till af Landtdagen bestämda ändamål reserverade vinstmedel	2,370,000	—	
Diverse räkningar	408,279	47	
På inkassoväxlar uppburet	111,690	41	2) 136,897,055 79
<i>Sedelutgifningsrätt:</i>			
Valuta för sedelutgifning 126,581,925: 17			
Därutöfver äger banken utgifva sedlar för	40,000,000: —		
	166,581,925: 17		
Afgår: vid anfordran betalbara förbindelser ..	136,897,055: 79		
på beviljade kassakreditiv innestående	1,387,724: 79		
	138,284,780: 58		
Obegagnad sedelutgifningsrätt.... Fmk 3) 28,297,144: 59			
Summa passiva Fmk			231,420,782 03

Den 15 Juli
1912.Den 15 Augusti
1911.

1) Motsvarande tal utgjorde 96,270,380: 68
 2) » » » 138,347,831: 64
 3) » » » 25,966,823: 55

58,641,054: 57
 174,881,154: 30
 46,895,043: 18

Tab. 1 b) Finlands Banks

1	2	3	
Aktiva.			
<i>Valuta för sedelutgivning:</i>			
Metallisk kassa:			
myntadt guld: finskt	19,003,250	—	
» » ryske och utländskt	2,353,315	70	
omyntadt guld	11,193,060	86	
guld å myntverket	211,244	72	¹⁾ 32,760,871 28
Finskt silfvermynt	2,055,210	25	
Banksedlar och kuponger i utländskt mynt	574,966	58	
Obligationer i utländskt mynt	24,042,094	98	
Kontokuranter i utlandet	62,625,203	91	
Växlar i utländskt mynt, i portfölj	6,898,269	93	²⁾ 96,195,745 65
(Summa Fmk 128,956,616: 93).			
<i>Öfriga tillgångar:</i>			
Växlar i finskt mynt, i portfölj	67,269,935	25	
Hypotekslån	31,165,021	48	
Primitiva lån	—	—	
Kassakreditiv	3,708,569	43	³⁾ 102,143,526 16
Omyntadt silfver	11,058	19	
Silfver å myntverket	—	—	
Kopparmynt	54,802	60	
Obligationer i finskt mynt	713,619	72	
Växlar i utländskt mynt, protesterade	—	—	
» i finskt mynt, protesterade	1,450	—	
Bankfastigheter	2,546,175	33	
Inventarier	100	—	
Diverse räkningar	3,917	64	⁴⁾ 3,331,123 48
Summa aktiva Fmk			234,431,266 57

	Den 31 Juli 1912.	Den 31 Augusti 1911.
¹⁾ Motsvarande tal utgjorde	32,463,129: 84	32,726,223: 39
²⁾ » » »	94,559,897: 38	155,800,687: 25
³⁾ » » »	102,237,795: 66	74,661,728: 76
⁴⁾ » » »	3,830,157: 52	3,562,177: 03

ställning den 31 augusti 1912.

4	5	6	
Passiva.			
<i>Egna fonder och vinstmedel:</i>			
Grundfond	25,000,000	—	
Reservfond	63,162,858	18	
Odisponerade vinstmedel	6,575,091	02	¹⁾ 94,737,949 20
<i>Vid anfordran betalbara förbindelser:</i>			
Utelöpande sedlar	114,954,626	—	
» postremissväxlar	273,345	63	
» invisningar på kontoret i St Petersburg..	32,260	84	
Innestående på upp- och afskrifningsräkning:			
med statsverket	15,617,918	99	
med andra	4,025,176	82	
Kontokuranter i utlandet	1,510,268	39	
För statslåneanniteter innestående	1,601	57	
Till af Landtdagen bestämda ändamål reserverade vinstmedel	2,370,000	—	
Diverse räkningar	776,253	47	
På inkassoväxlar uppburet	131,865	66	²⁾ 139,693,317 37
<i>Sedelutgifningsrätt:</i>			
Valuta för sedelutgifning 128,956,616: 93			
Därutöfver äger banken			
utgifva sedlar för <u>40,000,000: —</u>	168,956,616: 93		
Afgår: vid anfordran be- talbara förbindelser .. 139,693,317: 37			
på beviljade kassakre- ditiv innestående <u>1,499,530: 57</u>	141,192,847: 94		
Obegagnad sedelutgifningsrätt Fmk ³⁾ 27,763,768: 99			
Summa passiva Fmk			234,431,266 57

Den 31 Juli
1912.Den 31 Augusti
1911.

¹⁾ Motsvarande tal utgjorde	96,721,762: 15
²⁾ » » »	136,369,218: 25
³⁾ » » »	29,070,711: 88

88,923,798: 54
177,827,017: 89
47,864,382: 79

Tab. 2. Privatbankernas ställning

Debet-

1	Bankens namn.	2		3		4		5	
		K a s							
		Finskt mynt.				Ryskt mynt.			
		Guldmynt.	Öfrigt metal- liskt mynt och sedlar.	Guldmynt.	Öfrigt metal- liskt mynt och sedlar.				
1	Föreningsbanken i Finland	65,540	—	2,987,826	86	60,080	—	138,859	11
2	Kansallis-Osake-Pankki	71,190	—	2,530,043	13	31,113	29	559,323	46
3	Nordiska Aktiebanken för handel och industri	69,810	—	2,599,573	01	47,960	—	181,107	86
4	Wasa Aktiebank	15,880	—	948,027	90	3,013	33	110,209	17
5	Privatbanken i Helsingfors, Aktie- bolag	3,210	—	481,140	51	534	60	10,290	70
6	Åbo Aktiebank	6,080	—	375,977	05	5,829	33	30,300	17
7	Suomen Kauppapankki, Osakeyhtiö..	4,160	—	462,887	17	1,613	33	24,865	42
8	Tampereen Osake-Pankki	5,600	—	201,210	32	106	67	5,963	56
9	Nylands Aktiebank	1,970	—	161,037	57	320	—	4,781	92
10	Landtmannabanken, Aktiebolag	8,240	—	235,228	40	26	67	208	84
11	Nykarleby Aktiebank	80	—	37,487	98	—	—	19	60
12	Säästöpankkien Keskus-Osake-Pankki	—	—	3,478	51	—	—	—	—
13	Summa Fmk	251,760	—	11,023,918	41	150,597	22	1,065,929	81
14	Juli 1912	290,650	—	12,659,120	78	157,455	75	833,060	80
15	Augusti 1911	208,610	—	12,062,621	53	107,776	97	690,287	55

vid augusti månads utgång 1912.

sidan.

6		7		8		9		10		11		12			
Utländskt mynt.				På upp- och afskrifningsräkning i Finlands Bank, på löpande räkning i andra banker.				Postremissväxlar.				Diverse.		Summa.	
Guldmynt.		Öfrigt metalliskt mynt och sedlar.						Finlands Banks.		Privatbankernas.					
17,622	55	242,759	39	42,013	—	—	—	143,771	20	953	80	3,699,425	91	1	
20,263	15	129,064	72	312,585	—	—	2,397	235,074	75	3,814	—	3,894,869	16	2	
20,567	51	156,838	56	240,000	—	—	—	185,579	52	4,274	68	3,505,711	14	3	
10,896	73	110,753	26	81,433	32	—	—	53,334	97	9,641	21	1,343,189	89	4	
850	67	16,422	49	—	—	—	—	60,584	24	—	—	573,033	21	5	
11,424	75	42,642	45	—	—	—	—	63,368	29	—	—	535,622	04	6	
1,006	72	26,406	70	—	—	397	47	36,695	30	46	57	558,078	68	7	
414	36	7,556	33	—	—	—	—	1,108	70	—	—	221,959	94	8	
1,721	50	6,618	37	75,513	34	—	—	—	—	613	03	252,575	73	9	
1,267	88	17,332	92	35,831	14	—	—	—	—	—	—	298,135	85	10	
206	—	8,119	96	—	—	—	—	4,712	29	3,350	—	53,975	83	11	
—	—	—	—	—	—	—	—	—	—	—	—	3,478	51	12	
86,241	82	764,515	15	787,375	80	2,795	13	784,229	26	22,693	29	14,940,055	89	13	
129,954	67	660,256	48	1,215,711	21	28,712	24	679,735	70	59,288	97	16,713,946	60	14	
97,988	28	714,080	27	2,160,418	97	2,555	33	828,229	64	32,132	40	16,904,700	94	15	

Tab. 2. (Forts). Privatbankernas ställ-
Debet.

	Bankens namn.	13		14		15		16	
		Utländska korrespon- denter.		Utländska växlar.		Inhemska växlar.		Lån.	
1	Föreningsbanken i Finland	8,554,639	07	4,013,720	04	73,261,545	50	65,524,561	78
2	Kansallis-Osake-Pankki	9,310,121	59	6,185,596	79	74,985,678	09	34,811,479	59
3	Nordiska Aktiebanken för handel och industri	7,809,006	20	6,896,264	19	56,189,721	91	38,605,468	25
4	Wasa Aktiebank	843,096	14	1,006,138	69	22,369,976	79	19,886,768	28
5	Privatbanken i Helsingfors, Aktie- bolag	410,206	55	796,758	88	14,424,509	77	27,592,721	48
6	Åbo Aktiebank	1,632,513	91	134,043	90	9,054,171	65	5,754,755	23
7	Suomen Kauppapankki, Osakeyhtiö..	1,701,753	27	135,001	65	5,882,768	59	3,299,228	—
8	Tampereen Osake-Pankki	112,071	81	145,947	26	6,208,589	40	4,331,951	53
9	Nylands Aktiebank	188,586	95	124,518	47	5,500,603	62	3,967,575	73
10	Landtmannabanken, Aktiebolag	140,548	39	14,017	27	2,826,056	47	5,382,737	86
11	Nykarleby Aktiebank	—	—	10,929	55	3,063,792	86	1,382,351	40
12	Säästöpankkien Keskus-Osake-Pankki	—	—	—	—	—	—	3,031,500	—
13	Summa Fmk	30,702,543	88	19,462,936	69	273,767,414	65	213,571,099	13
14	Juli 1912	23,831,935	79	16,991,832	02	276,675,408	02	215,892,328	60
15	Augusti 1911	35,212,357	24	19,831,819	14	262,119,904	58	197,288,074	18

ning vid augusti månads utgång 1912.

sidan.

17		18		19		20		21		22		
Kassakreditiv.		Inhemska korrespondenter.		Obligationer.				Aktier.		Andra bankers depositionsbevis.		
				I utländskt mynt.		I finskt mynt.						
30,724,686	13	29,635,599	11	4,752,895	19	2,262,312	—	1,021,436	—	283,000	—	1
43,550,343	05	14,043,400	10	1,737,683	78	1,102,365	02	3,291,655	92	346,267	08	2
21,403,513	14	27,417,999	44	4,695,839	93	3,134,977	05	227,559	—	362,753	87	3
7,606,787	99	2,735,014	48	780,411	68	772,125	—	282,654	—	746	03	4
7,693,190	35	4,152,670	73	289,706	—	3,501,337	—	1,036,273	—	—	—	5
5,800,514	88	5,126,426	82	—	—	975,500	—	47,640	—	—	—	6
7,802,473	72	2,039,230	97	222,120	—	—	—	126,000	—	117,905	23	7
4,785,934	62	797,529	54	1,354,021	27	140,107	50	78,626	—	65,367	33	8
3,843,803	59	66,280	07	592,934	68	216,734	—	2,000	—	18,431	34	9
2,081,788	44	883,661	15	—	—	497,250	—	58,000	—	—	—	10
1,032,851	32	45,207	35	—	—	44,250	—	483,210	—	19,180	50	11
—	—	618,354	82	104,799	50	49,750	—	—	—	50,000	—	12
136,325,887	23	87,561,374	58	14,530,412	03	12,696,707	57	6,655,053	92	1,263,651	98	13
134,822,077	62	96,847,586	24	14,499,515	75	12,372,934	52	6,655,053	92	1,420,245	20	14
127,352,836	32	88,556,905	11	14,575,795	64	11,241,263	21	4,699,275	56	1,457,646	99	15

Tab. 2. (Forts.) Privatbankernas ställ-
Debet-

		23		24		25		26	
Bankens namn.		Afböningar.		Öfriga omkostnader.		Räntor.		Fastig. För bankändamål.	
1	Föreningsbanken i Finland	564,508	65	262,823	03	6,447,653	33	3,481,666	65
2	Kansallis-Osake-Pankki	572,064	87	258,129	83	3,800,507	74	5,588,139	88
3	Nordiska Aktiebanken för handel och industri	648,594	26	225,998	73	4,455,215	21	4,760,000	—
4	Wasa Aktiebank	264,019	78	96,612	34	999,122	75	2,256,000	—
5	Privatbanken i Helsingfors, Aktie- bolag	81,285	—	55,364	90	1,332,333	80	1,000,000	—
6	Åbo Aktiebank	80,341	38	40,853	52	917,877	95	1,097,880	68
7	Suomen Kauppapankki, Osakeyhtiö	134,820	77	39,820	83	599,808	91	—	—
8	Tampereen Osake-Pankki	81,233	85	17,150	22	619,347	37	809,447	94
9	Nylands Aktiebank	70,926	45	20,772	94	403,446	27	437,500	—
10	Landtmannabanken, Aktiebolag	44,937	24	24,599	74	243,729	95	—	—
11	Nykarleby Aktiebank	18,630	—	14,718	98	147,149	99	50,000	—
12	Säästöpankkien Keskus-Osake-Pankki	7,305	60	5,727	46	68,267	50	—	—
13	Summa Fmk	2,568,617	85	1,062,572	52	20,034,460	77	19,480,635	15
14	Juli 1912	2,246,864	88	998,524	86	19,556,737	79	19,318,426	89
15	Augusti 1911	2,404,885	47	988,618	11	19,739,907	63	17,099,118	82

ning vid augusti månads utgång 1912.

sidan

27		28		29		30		31		32	
beter.		Inventarier.		Diverse räkningar.		Hypoteksafdelningen.		Totala debetsidan.		På kassakreditiven beviljadt belopp.	
Öfriga.											
124,904	92	26,600	75	122,970	21	3,004,951	39	237,769,899	66	35,369,150	1
330,114	23	96,156	60	2,289,234	67	—	—	206,193,807	99	54,652,239	2
591,400	—	50,000	—	214,852	19	2,963,998	90	184,158,873	41	26,705,065	3
2,042,000	—	34,438	70	117,639	62	—	—	63,436,742	16	8,965,100	4
—	—	10,000	—	37,028	46	—	—	62,986,369	13	3,809,825	5
99,322	20	46,556	—	968,461	11	—	—	32,312,481	27	6,792,050	6
—	—	34,199	90	94,849	19	—	—	22,788,059	71	9,908,200	7
—	—	23,999	63	299,486	66	—	—	20,092,771	87	5,346,100	8
—	—	8,560	43	—	—	—	—	15,715,250	27	4,579,220	9
—	—	49,107	62	44,057	77	—	—	12,588,627	75	2,687,600	10
—	—	6,000	—	—	—	—	—	6,372,247	78	1,182,400	11
—	—	11,182	19	1,000	—	—	—	3,951,365	58	—	12
3,187,741	35	396,801	82	4,189,579	88	5,968,950	29	868,366,496	58	159,996,949	86
2,882,262	15	374,993	55	4,493,881	49	5,739,430	04	872,333,985	93	164,057,004	21
750,615	70	293,318	43	3,149,919	53	5,547,055	94	829,214,018	54	159,524,419	08

**Tab. 2. (Forts.). Privatbankernas ställ-
Kredit-**

1	2	3	4
Bankens namn.	Aktiekapital.	Reservfonder.	Pensionsfond.
1 Föreningsbanken i Finland	27,000,000 —	11,300,000 —	840,863 98
2 Kansallis-Osake-Pankki	13,000,000 —	18,150,000 —	534,636 28
3 Nordiska Aktiebanken för handel och industri	18,000,000 —	15,300,000 —	1,190,359 02
4 Wasa Aktiebank	5,000,000 —	4,200,000 —	233,640 40
5 Privatbanken i Helsingfors, Aktie- bolag	8,000,000 —	7,100,000 —	125,000 —
6 Åbo Aktiebank	4,000,000 —	1,700,000 —	— —
7 Suomen Kauppapankki, Osakeyhtiö..	4,000,000 —	437,145 96	— —
8 Tampereen Osake-Pankki	3,000,000 —	550,000 —	— —
9 Nyländs Aktiebank	2,000,000 —	1,500,000 —	90,000 —
10 Landtmannabanken, Aktiebolag ...	1,524,412 —	4,209 86	— —
11 Nykarleby Aktiebank	600,000 —	180,000 —	— —
12 Säästöpankkien Keskus-Osake-Pankki	500,000 —	10,000 —	— —
13 Summa Fmk	86,624,412 —	60,431,355 82	3,014,499 68
14 Juli 1912	86,599,737 —	60,431,355 82	3,014,499 68
15 Augusti 1911	76,198,550 —	44,943,385 17	2,859,746 53

ning vid augusti månads utgång 1912.

sidan.

5		6		7		8		9		
Odisponerade vinstmedel.		Depositions- räkning.		Sparkasseräk- ning.		Löpande räkning.		Postremissväxlar.		
750,750	88	166,385,279	81	—	—	10,941,008	08	1,108,780	55	1
737,053	82	137,710,620	86	13,693,534	22	9,998,118	89	1,206,520	25	2
377,987	99	118,736,923	08	—	—	8,197,282	72	1,207,703	87	3
—	—	47,213,308	25	322,047	16	2,853,334	45	198,094	03	4
668,411	52	18,889,311	71	14,597,078	89	2,101,429	77	36,148	57	5
202,898	58	16,844,001	57	1,439,170	15	2,022,505	73	158,365	23	6
30,836	39	13,615,776	87	1,075,303	02	2,142,907	45	221,584	73	7
104,009	37	11,380,760	84	1,002,214	63	801,171	59	209,166	94	8
61,855	99	8,878,160	89	1,854,471	69	340,322	60	22,854	63	9
3,888	77	7,743,443	24	1,877,644	63	881,665	40	69,397	55	10
10,930	24	4,637,222	38	616,222	97	38,391	68	8,339	39	11
1,502	58	2,989,164	42	—	—	11,299	38	—	—	12
2,950,126	13	555,023,973	42	36,477,687	41	40,329,437	74	4,446,955	74	13
3,332,554	22	555,622,945	80	36,708,767	05	41,596,126	82	4,579,102	75	14
2,498,617	52	545,851,953	08	35,841,384	63	42,283,571	76	4,265,056	71	15

Tab. 2. (Forts.). Privatbankernas ställ-
Kredit-

Bankens namn.	Korrespondenter.				Rediskonterade växlar.	
	10		11			
	Utländska.		Inhemska.			
1 Föreningsbanken i Finland	2,595,023	88	1,971,049	66	—	—
2 Kansallis-Osake-Pankki	1,505,033	08	2,238,902	89	—	—
3 Nordiska Aktiebanken för handel och in- dustri	3,123,225	66	9,342,697	07	—	—
4 Wasa Aktiebank	325,704	20	171,963	83	87,319	92
5 Privatbanken i Helsingfors, Aktiebolag ..	595,577	44	5,429,235	76	2,375,238	84
6 Åbo Aktiebank	121,405	23	178,910	25	3,783,094	09
7 Suomen Kauppapankki, Osakeyhtiö	173,244	45	100,564	15	—	—
8 Tampereen Osake-Pankki	179,910	77	473,772	83	648,291	81
9 Nyländs Aktiebank	—	—	—	—	—	—
10 Landtmannabanken, Aktiebolag	—	—	8,334	45	65,310	58
11 Nykarleby Aktiebank	—	—	—	—	—	—
12 Säästöpankkien Keskus-Osake-Pankki	—	—	1,599	14	—	—
13 Summa Fmk	8,619,124	71	19,917,030	03	6,959,255	24
14 Juli 1912	12,447,218	75	22,596,863	73	4,587,939	48
15 Augusti 1911.....	12,526,266	56	23,463,102	46	690,556	50

) Häraf bankens utelöpande egna sedlar Fmk 29,930: — och aktieemissionsräkning

ning vid augusti månads utgång 1912.

sidan.

13		14		15		16		17		18		19		
L & n.				Uttagna dividender.	Räntor och provisioner.	Diverse räk- ningar.	På inkasso- växlar upp- buret.	Totala kredit- sidan.						
Mot bank- fastigheter.		Öfriga.												
—	—	300,000	—	21,026	—	10,438,047	22	93,689,585	94	428,483	66	237,769,899	66	1
—	—	—	—	10,929	—	6,701,617	91	375,963	89	330,877	40	206,193,807	99	2
—	—	—	—	28,493	50	7,636,031	39	509,554	86	508,614	25	184,158,873	41	3
—	—	601,377	61	360	—	2,087,254	—	37,202	51	105,135	80	63,436,742	16	4
266,891	43	—	—	24	—	2,791,951	05	9,470	94	599	21	62,986,369	13	5
—	—	450,000	—	1,608	—	1,308,069	63	73,640	23	28,812	58	32,312,481	27	6
—	—	—	—	11,362	50	958,935	76	929	96	19,468	47	22,788,059	71	7
66,640	06	865,500	—	3,323	50	861,570	78	144,865	01	1,573	74	20,092,771	87	8
—	—	125,000	—	287	—	824,868	45	11,203	59	6,225	43	15,715,250	27	9
—	—	—	—	2,871	—	401,198	24	—	—	6,251	98	12,588,627	75	10
—	—	70,000	—	2,071	—	209,070	12	—	—	—	—	6,372,247	78	11
—	—	341,000	—	3,000	—	93,800	06	—	—	—	—	3,951,365	58	12
333,531	49	2,552,877	61	85,355	50	34,312,414	61	4,852,416	93	1,436,042	52	868,366,496	58	13
333,531	49	2,996,093	24	94,238	—	31,339,927	81	4,683,319	47	1,369,764	82	872,333,985	93	14
337,149	98	600,000	—	63,003	50	33,165,116	70	2,267,669	69	1,358,887	75	829,214,018	54	15

Fmk 3,601,260: —.

Tab. 3. Privatbankernas protesterade växlar samt på augusti månad

1 Bankens namn.	2 3 4 5 6 7 8 9 Protesterade växlar.											
	Inhemskas.						Utländska.					
	Under månaden protesterade.			Vid månadens utgång kvarlägo obetalade.			Under månaden protesterade.			Vid månadens utgång kvarlägo obetalade.		
	St.	Fmf.		St.	Fmf.		St.	Fmf.		St.	Fmf.	
	Föreningsbanken Finland ..	67	45,050	71	333	571,139	69	14	43,948	32	6	34,276
Kansallis-Osake-Pankki	194	127,766	09	476	770,540	38	4	22,959	41	—	—	—
Nordiska Aktiebanken för handel och industri.....	19	14,550	—	335	616,009	76	48	26,875	93	—	—	—
Wasa Aktiebank	22	19,339	15	194	422,805	56	15	6,357	81	70	53,807	50
Privatbanken i Helsingfors, Aktiebolag	—	—	—	3	1,325	—	—	—	—	—	—	—
Åbo Aktiebank	1	800	—	—	—	—	3	50,666	—	3	50,666	—
Suomen Kauppapankki, Osakeyhtiö	5	2,052	67	—	—	—	—	—	—	—	—	—
Tampereen Osake-Pankki	8	6,611	—	18	10,311	46	—	—	—	—	—	—
Nylands Aktiebank	12	2,995	—	61	44,009	69	—	—	—	—	—	—
Landmannabanken, Aktiebolag	3	2,435	—	—	—	—	—	—	—	—	—	—
Nykarleby Aktiebank	1	100	—	31	22,272	—	—	—	—	—	—	—
Säästöpankkien Keskus-Osake-Pankki	—	—	—	—	—	—	—	—	—	—	—	—
Summa	332	221,699	62	1,451	2,458,413	54	84	150,807	47	79	138,749	50
Juli 1912	323	403,450	80	1,376	2,751,642	03	89	80,794	89	77	108,847	06
Augusti 1911	357	342,199	57	1,380	1,415,398	38	53	101,392	44	70	169,965	42

lagsökning och konkurs beroende fordringar under år 1912.

Bankens namn.	10	11	12	13	14	15	16	17				
	På lagsökning och konkurs beroende.											
	Växlar.				Öfriga fordringar.							
	Under månaden blifvit föremål för åtgärd.		Vid månadens ut- gång ännu oregle- rade.		Under månaden blifvit föremål för åtgärd.		Vid månadens ut- gång ännu oregle- rade.					
	St.	Fmg.	St.	Fmg.	St.	Fmg.	St.	Fmg.				
Föreningsbanken i Finland ...	31	40,255	35	283	473,526	33	—	—	—	6	55,934	27
Kansallis-Osake-Pankki	19	15,109	79	405	758,604	55	3	60,650	04	25	1,271,072	51
Nordiska Aktiebanken för han- del och industri	4	4,200	—	318	602,894	76	—	—	—	7	130,477	88
Wasa Aktiebank	6	16,815	—	216	473,229	96	—	—	—	6	13,238	54
Privatbanken i Helsingfors, Aktiebolag	—	—	—	3	1,325	—	—	—	—	—	—	—
Åbo Aktiebank	—	—	—	13	9,199	09	—	—	—	1	60,000	—
Suomen Kauppapankki, Osake- yhtiö	—	—	—	3	4,200	—	—	—	—	—	—	—
Tampereen Osake-Pankki	—	—	—	16	6,161	46	—	—	—	6	266,479	26
Nylands Aktiebank	12	2,995	—	61	44,009	69	1	5,000	—	1	5,000	—
Landtmannabanken, Aktiebolag	—	—	—	2	1,940	78	—	—	—	—	—	—
Nykarleby Aktiebank	—	—	—	31	22,272	—	—	—	—	2	4,450	—
Säästöpankkien Keskus-Osake- Pankki	—	—	—	—	—	—	—	—	—	—	—	—
Summa	72	79,375	14	1,351	2,397,363	62	4	65,650	04	54	1,806,652	46
Juli 1912	79	299,677	37	1,300	2,690,517	86	2	105,000	—	54	2,014,011	77
Augusti 1911	122	1,216,277	48	1,439	2,935,625	39	6	119,200	—	55	1,242,871	09

Tab. 4. Hypoteksinrättningarnas ställning vid augusti månads utgång 1912.

Debet sidan.

1	2	3	4	5	6	7	8	9
Inrättningens namn.	Kassa.	Utländska korrespondenter.	Lån.	Inhemska korrespondenter.	Obligationer.	Aktier.	Bankers depotionsbevis.	Kaponger.
Finlands Hypoteksförening ¹⁾	—	—	—	—	—	—	—	—
Aktiebolaget Städernas i Finland	2,804 47	905,510 63	73,498,625 64	227,973 29	—	—	—	—
Fastighetsbanken i Finland, Aktiebolag	5,876 57	—	14,535,255 28	—	—	—	—	—
Centrallånekassan för Finlands stads- och landskommuner	455 03	—	5,623,811 59	—	—	—	16,900	—
Föreningsbanken i Finland, Hypoteksafdelning	—	20,047 02	21,368,574 34	—	—	—	—	—
Nordiska Aktiebanken för handel och industri, Hypoteksafdelning	—	—	21,024,030 90	—	—	—	—	—
Summa Fmk	8,636 07	925,557 65	136,050,297 75	227,973 29	—	—	16,900	—
Juli 1912	4,368 85	879,940 40	134,953,759 20	305,522 28	264,450	—	16,900	—
Augusti 1911	12,624 58	873,769 06	130,519,207 44	384,324 18	1,507,425 85	—	394,624 87	—

¹⁾ Uppgift öfver Finlands Hypoteksförenings ställning afgifves endast halfårsvis.

Tab. 4. (Forts.). Hypoteksinrättningarnas ställning vid augusti månads utgång 1912.

Debet sidan.

Inrättningens namn.	10	11	12	13	14	15	16	17	18
	Afföningar.	Öfriga omkostnader.	Räntor & obligationslån.	Räntor & öfriga lån.	Obligationslånkostnader.	Fastigheter.	Inventarier.	Diverse räkningar.	Summa.
Finlands Hypoteksförening ¹⁾	—	—	—	—	—	—	—	—	—
Aktiebolaget Städernas i Finland	27,089 48	26,513 90	1,607,404 —	—	1,600,561 84	—	8,980 50	775,616 18	78,680,579 98
Fastighetsbanken i Finland, Aktiebolag	9,627 50	8,512 78	124,825 —	40,137 44	—	—	1,134 —	77 09	14,725,445 66
Centrallånekassan för Finlands stads- och landskommuner	5,206 47	4,440 99	30,080 87	13,662 50	2,445 —	—	1,202 15	59,214 50	5,757,419 10
Aktiebolag	—	3,974 09	255,920 04	65,210 68	857,986 53	—	—	—	22,371,712 70
Föreningsbanken i Finland, Hypoteksafdelning	—	—	—	—	—	—	—	—	—
Nordiska Aktiebanken för handel och industri, Hypoteksafdelning	—	—	—	—	—	—	—	—	—
Summa Fmk	41,923 45	43,441 76	2,018,229 91	119,010 62	2,460,903 37	—	11,310 65	2,074,536 59	143,998,817 11
Juli 1912	37,080 45	42,900 62	2,017,530 19	113,326 36	2,460,958 37	—	11,192 65	2,022,043 22	143,129,952 59
Augusti 1911	38,141 61	49,692 38	1,551,234 69	94,360 32	2,729,533 71	—	7,960 25	2,030,192 48	140,193,091 42

¹⁾ Uppgift öfver Finlands Hypoteksförenings ställning afgifves endast halfårsvis.

Tab. 4. (Forts.). Hypoteksinrättningarnas ställning vid augusti månads utgång 1912.
Kredit sidan.

1	2	3	4	5	6	7
Inrättningens namn.	Aktiekapital.	Reservfonder.	Pensionsfond.	Odisponerade vinstmedel.	Utelöpande obligationer.	Lån.
Finlands Hypoteksförening ¹⁾	—	—	—	—	—	—
Aktiebolaget Städernas i Finland Hypotekskassa	7,000,000	1,514,940	9,457	648,200	65,435,000	—
Fastighetsbanken i Finland, Aktiebolag	3,834,401	200,000	—	27,835	10,000,000	300,005
Centrallånekassan för Finlands stads- och landskommuner, Aktiebolag ..	1,240,000	32,490	—	23,100	3,728,000	610,000
Föreningsbanken i Finland, Hypoteksförbund	—	176,077	—	—	19,090,717	—
Nordiska Aktiebanken för handel och industri, Hypoteksförbund	—	—	—	—	18,898,000	—
Summa Fmk	12,074,401	1,923,508	9,457	699,136	117,151,717	910,005
Juli 1912	11,687,776	1,923,508	9,457	701,783	117,149,717	610,000
Augusti 1911	9,170,000	1,792,924	6,150	618,227	116,780,490	2,218,307

¹⁾ Uppgift öfver Finlands Hypoteksförenings ställning afgifves endast halfårsvis.

Tab. 4. (Forts.). Hypoteksinrättningarnas ställning vid augusti månads utgång 1912.

Kredit sidan.

Inrättningens namn.	8	9	10	11	12.
	Outtagna divi- dender.	Annuiteter.	Diverse räkning- gar.	Bankens räkning.	Summa.
Finlands Hypoteksförening ¹⁾	—	—	—	—	—
Aktiebolaget Städernas i Finland Hypotekskassa	160	2,374,738	1,698,082	—	78,680,579
Fastighetsbanken i Finland, Aktiebolag	1,734	284,873	76,596	—	14,725,445
Centrallånekassan för Finlands stads- och lands- kommuner, Aktiebolag	3,000	—	120,829	—	5,757,419
Föreningsbanken i Finland, Hypoteksafdelning..	—	279,215	20,751	3,004,951	22,571,712
Nordiska Aktiebanken för handel och industri, Hypoteksafdelning	—	—	401,660	2,963,998	22,263,659
Summa Fmk	4,894	2,936,827	2,317,919	5,968,950	143,998,817
Juli 1912	6,450	2,862,713	2,439,116	5,739,430	143,129,952
Augusti 1911	1,136	2,381,979	1,676,920	5,547,055	140,193,091

¹⁾ Uppgift öfver Finlands Hypoteksförenings ställning afgifves endast halfårsvis.

Tab. 5. Postsparbankens rörelse under augusti månad år 1912.

1	2		3		4		5		6		7		8		9
	Mottöcker.		Dödade.		Antal.		Kapital.		Antal.		Kapital.		Ökning (+) eller minskning (-).		
	Utgifna nya.														
1912 augusti:															
Städer	530	481		2,693	138,826	—	925	86,329	74	1,768	+	52,496	26		
Landsbygd	677	491		3,522	187,085	—	1,061	151,568	78	2,461	+	35,516	22		
	1,207	972		6,215	325,911	—	1,986	237,898	52	4,229	+	88,012	48		
Hela landet															
1912 januari—augusti	11,169	8,478		51,894	2,405,896	—	17,974	1,976,671	58	33,920	+	429,224	42		
1911 augusti	1,323	840		6,171	323,296	—	1,709	201,364	84	4,462	+	121,931	16		
1911 januari—augusti	13,506	8,232		54,438	2,285,896	—	16,987	1,867,747	64	37,451	+	418,148	36		
Från början af bankens verksamhet år 1887 till augusti månads utgång 1912	282,381	213,690		1,120,917 ¹⁾	49,110,981 ¹⁾	81	377,129	40,749,449	84	743,788	+	8,361,531	97		

¹⁾ Här ingå upplupna olyftade räntor från åren 1887—1911.

BIDRAG TILL FINLANDS OFFICIELA STATISTIK.

VII.


D.

BANK-STATISTIK.

FINLANDS BANK, PRIVATBANKERNA, HYPOTEKSINRÄTTNINGARNA,
POSTSPARBANKEN OCH SPARBANKERNA.

SEPTEMBER 1912.

PUBLICERAD AF FINANSEXPEDITIONEN I KEJSERLIGA SENATEN
FÖR FINLAND.



HELSINGFORS, 1912.

KEJSERLIGA SENATENS TRYCKERI.

Tab. 1 a) Finlands Banks

1	2	3	
Aktiva.			
<i>Valuta för sedelutgifning:</i>			
Metallisk kassa:			
myntadt guld: finskt	19,007,190	—	
» » rysksk och utländskt	2,468,914	93	
omyntadt guld	13,218,001	77	
guld å myntverket	191,994	72	1) 34,886,101 42
Finskt silfvermynt	1,916,865	75	
Banksedlar och kuponger i utländskt mynt	992,032	90	
Obligationer i utländskt mynt	24,027,594	98	
Kontokuranter i utlandet	62,127,579	78	
Växlar i utländskt mynt, i portfölj.....	6,315,473	16	2) 95,379,546 57
(Summa Fmk 130,265,647: 99).			
<i>Öfriga tillgångar:</i>			
Växlar i finskt mynt, i portfölj	66,998,751	99	
Hypotekslån	31,347,048	17	
Kassakreditiv	3,649,624	04	3) 101,995,424 20
Omyntadt silfver	12,475	45	
Silfver å myntverket.....	—	—	
Kopparmynt.....	62,967	54	
Obligationer i finskt mynt.....	713,619	72	
Växlar i utländskt mynt, protesterade	107,831	64	
» i finskt mynt, protesterade	1,450	—	
Bankfastigheter	2,546,175	33	
Inventarier	100	—	
Diverse räkningar	4,896	14	4) 3,449,515 82
Summa aktiva Fmk			235,710,588 01

Den 15 Augusti 1912. Den 15 September 1911.

1) Motsvarande tal utgjorde	32,703,208: 45	33,888,395: 51
2) » » »	93,878,716: 72	157,578,572: 71
3) » » »	101,493,722: 03	75,628,910: 58
4) » » »	3,345,134: 83	3,564,303: 05

ställning den 14 september 1912.

4	5	6	
Passiva.			
<i>Egna fonder och vinstmedel:</i>			
Grundfond	25,000,000	—	
Reservfond	63,162,858	18	
Odisponerade vinstmedel	6,778,777	—	¹⁾ 94,941,635 18
<i>Vid anfordran betalbara förbindelser:</i>			
Utelöpande sedlar	114,279,396	—	
» postremissväxlar	260,825	11	
» invisningar på kontoret i St Petersburg ..	87,070	90	
Innestående på upp- och afskrifningsräkning:			
med statsverket	16,408,106	32	
med andra	5,114,583	12	
Kontokuranter i utlandet	1,848,325	37	
För statslåneannuiter innestående	1,601	57	
Till af Landtdagen bestämda ändamål reserverade vinstmedel	2,370,000	—	
Diverse räkningar	296,483	13	
På inkassoväxlar uppuret	102,561	31	²⁾ 140,768,952 83
<i>Sedelutgiftningsrätt:</i>			
Valuta för sedelutgiftning 130,265,647: 99			
Därutöver äger banken			
utgifva sedlar för 40,000,000: —			
170,265,647: 99			
Afgår: vid anfordran betalbara förbindelser ..	140,768,952: 83		
på beviljade kassakreditiv innestående	1,619,475: 96	142,388,428: 79	
Obegagnad sedelutgiftningsrätt Fmk. ³⁾ 27,877,219: 20			
Summa passiva Fmk			235,710,588 01

Den 15 Augusti
1912.Den 15 September
1911.

¹⁾ Motsvarande tal utgjorde	94,523,726: 24
²⁾ » » »	136,897,055: 79
³⁾ » » »	28,297,144: 59

59,119,269: 56
181,540,912: 29
47,126,186: 36

Tab. 1 b) Finlands Banks

1	2	3	
Aktiva.			
<i>Valuta för sedelutgifning:</i>			
Metallisk kassa:			
myntadt guld: finskt	18,956,190	—	
» » ryske och utländskt	2,624,207	80	
omyntadt guld	11,195,796	33	
guld å myntverket	2,214,786	15	¹⁾ 34,990,980 28
Finskt silfvermynt.....	1,906,795	—	
Banksedlar och kuponger i utländskt mynt	462,320	65	
Obligationer i utländskt mynt	24,027,594	98	
Kontokuranter i utlandet	64,797,128	31	
Växlar i utländskt mynt, i portfölj:.....	5,528,035	78	²⁾ 96,721,874 72
(Summa Fmk 131,712,855: —).			
<i>Öfriga tillgångar:</i>			
Växlar i finskt mynt, i portfölj	66,927,910	77	
Hypotekslån	29,918,112	54	
Kassakreditiv	3,206,876	34	³⁾ 100,052,899 65
Omyntadt silfver	11,576	96	
Silfver å myntverket	—	—	
Kopparmynt	56,987	92	
Obligationer i finskt mynt.....	713,619	72	
Växlar i utländskt mynt, protesterade	350,853	14	
» i finskt mynt, protesterade	1,450	—	
Bankfastigheter	2,546,175	33	
Inventarier	100	—	
Diverse räkningar	4,319	64	⁴⁾ 3,685,082 71
Summa aktiva Fmk			235,450,837 36

Den 31 Augusti
1912.Den 30 September
1911.

¹⁾ Motsvarande tal utgjorde	32,760,871: 28	34,928,103: 79
²⁾ » » »	96,195,745: 65	155,869,148: 09
³⁾ » » »	102,143,526: 16	75,972,979: 45
⁴⁾ » » »	3,331,123: 48	3,510,251: 29

ställning den 30 september 1912.

4	5	6	
Passiva.			
<i>Egna fonder och vinstmedel:</i>			
Grundfond	25,000,000	—	
Reservfond	63,162,858	18	
Odisponerade vinstmedel	7,131,715	43	¹⁾ 95,294,573 61
<i>Vid anfordran betalbara förbindelser:</i>			
Utelöpande sedlar	115,989,276	—	
» postremissväxlar	443,409	49	
» invisningar på kontoret i St Petersburg..	44,130	39	
Innestående på upp- och afskrifningsräkning:			
med statsverket	16,584,783	81	
med andra	2,956,164	19	
Kontokuranter i utlandet	1,251,512	70	
För statslåneannuiteter innestående	1,601	57	
Till af Landtdagen bestämda ändamål reserverade vinstmedel	2,370,000	—	
Diverse räkningar	400,289	50	
På inkassoväxlar uppburet	115,096	10	²⁾ 140,156,263 75
<i>Sedelutgifningsrätt:</i>			
Valuta för sedelutgifning 131,712,855: —			
Därutöfver äger banken			
utgifva sedlar för <u>40,000,000: —</u>	171,712,855: —		
Afgår: vid anfordran betalbara förbindelser ..	140,156,263: 75		
på beviljade kassakreditiv innestående	<u>2,081,723: 68</u>	142,237,987: 41	
Obegagnad sedelutgifningsrätt.... Fmk ³⁾ 29,474,867: 59			
Summa passiva Fmk			235,450,897 36

Den 31 Augusti
1912.

Den 30 September
1911.

¹⁾ Motsvarande tal utgjorde	94,787,949: 20
²⁾ » » »	139,693,317: 37
³⁾ » » »	27,763,768: 99

89,518,870: 42
180,761,612: 20
47,598,849: 95

Tab. 2. Privatbankernas ställning
Debet-

1	2		3		4		5		
	K a s-								
	Bankens namn.				Finskt mynt.		Ryskt mynt.		
	Guldmynt.		Öfrigt metal- liskt mynt och sedlar.		Guldmynt.		Öfrigt metal- liskt mynt och sedlar.		
1	Föreningsbanken i Finland	58,860	—	3,014,829	96	21,280	27	141,221	09
2	Kansallis-Osake-Pankki	57,110	—	2,504,204	95	22,406	62	98,840	76
3	Nordiska Aktiebanken för handel och industri	81,820	—	2,507,427	91	22,813	33	162,052	17
4	Wasa Aktiebank	14,670	—	881,545	67	4,193	33	158,068	85
5	Privatbanken i Helsingfors, Aktie- bolag	5,110	—	386,065	22	534	60	759	63
6	Åbo Aktiebank	14,030	—	378,050	57	8,501	56	37,237	32
7	Suomen Kauppapankki, Osakeyhtiö..	6,150	—	772,143	49	6,133	33	27,049	39
8	Tampereen Osake-Pankki	5,380	—	195,662	26	106	67	5,723	27
9	Nylands Aktiebank	2,350	—	218,041	23	1,466	67	7,598	52
10	Landtmannabanken, Aktiebolag	2,590	—	408,643	31	—	—	—	—
11	Nykarleby Aktiebank	140	—	57,096	91	—	—	22	26
12	Säästöpankkien Keskus-Osake-Pankki	—	—	671	45	—	—	—	—
13	Summa Fmk	248,210	—	11,324,382	93	87,436	38	638,573	26
14	Augusti 1912	251,760	—	11,023,918	41	150,597	22	1,065,929	81
15	September 1911	205,920	—	11,253,514	74	112,744	74	527,716	51

vid september månads utgång 1912.

sidan.

6		7		8		9		10		11		12		
Utländskt mynt.				På upp- och afskrifnings-räkning i Finlands Bank, på löpande räkning i andra banker.		Postremissväxlar.				Diverse.		Summa.		
Guldmynt.		Öfrigt metalliskt mynt och sedlar.				Finlands Banks.		Privatbankernas.						
34,533	89	209,487	29	57,991	09	—	—	161,253	97	55	—	3,699,512	56	1
18,401	74	115,233	83	263,022	28	9,225	26	56,539	40	6,119	61	3,151,109	45	2
15,564	16	114,892	42	100,000	—	368	—	141,216	46	6,641	92	3,152,796	37	3
12,838	07	112,425	03	39,685	10	—	—	45,509	32	14,713	42	1,283,648	79	4
446	39	13,903	62	—	—	—	—	99,925	04	—	—	506,744	50	5
16,115	05	59,809	52	—	—	—	—	166,748	14	—	—	680,492	16	6
746	73	24,324	05	—	—	6,666	67	34,249	13	2,356	43	879,819	22	7
187	65	7,369	30	—	—	—	—	28,041	64	—	—	242,470	79	8
732	67	5,814	42	100,358	15	—	—	—	—	669	68	337,031	34	9
611	03	9,225	94	13,141	75	—	—	23,615	08	—	—	457,827	11	10
206	—	6,056	88	—	—	160	29	3,848	77	2,358	—	69,889	11	11
—	—	—	—	—	—	—	—	—	—	—	—	671	45	12
100,383	38	678,547	30	574,198	37	16,420	22	760,946	95	32,914	06	14,462,012	85	13
86,241	82	764,515	15	787,375	80	2,795	13	784,229	26	22,693	29	14,940,055	89	14
93,364	82	619,024	41	2,685,239	43	100,528	58	748,514	97	22,915	68	16,369,483	88	15

**Tab. 2. (Forts.) Privatbankernas ställ-
Debet-**

Bankens namn.	13		14		15		16	
	Utländska korrespon- denter.		Utländska växlar.		Inhemiska växlar.		Lån.	
1 Föreningsbanken i Finland	7,396,177	07	5,102,041	11	72,567,314	13	65,343,583	13
2 Kansallis-Osake-Pankki	7,940,267	44	6,058,633	11	76,302,977	80	35,331,238	46
3 Nordiska Aktiebanken för handel och industri	9,376,755	26	8,031,618	25	55,578,715	64	38,121,288	25
4 Wasa Aktiebank	529,583	97	1,337,709	12	21,721,229	18	19,391,307	83
5 Privatbanken i Helsingfors, Aktie- bolag	607,648	19	977,915	43	13,885,584	82	27,695,121	48
6 Åbo Aktiebank	1,305,505	60	87,350	66	9,091,117	56	5,801,263	10
7 Suomen Kauppapankki, Osakeyhtiö..	1,274,412	96	8,359	88	5,362,510	05	3,024,548	—
8 Tampereen Osake-Pankki	111,804	36	147,979	82	6,132,130	86	4,252,081	53
9 Nylands Aktiebank	247,720	26	106,737	06	5,451,941	80	4,030,078	53
10 Landtmannabanken, Aktiebolag	101,874	11	33,567	95	2,839,541	18	5,592,892	86
11 Nykarleby Aktiebank	—	—	835	45	3,051,927	03	1,388,351	40
12 Säästöpankkien Keskus-Osake-Pankki	—	—	—	—	—	—	3,085,900	—
13 Summa Fmk	28,891,749	22	21,892,747	84	271,984,990	05	213,057,654	57
14 Augusti 1912	30,702,543	88	19,462,936	69	273,767,414	65	213,571,099	13
15 September 1911	38,153,306	70	21,340,470	23	260,169,106	51	197,839,818	70

ning vid september månads utgång 1912.

sidan.

17		18		19		20		21		22		
Kassakreditiv.		Inhemska korrespondenter.		O b l i g a t i o n e r.				Aktier.		Andra bankers depositionsbevis.		
				I utländskt mynt.		I finskt mynt.						
31,169,588	03	29,853,772	—	4,753,833	86	2,429,444	50	1,021,436	—	283,000	—	1
44,097,698	27	13,661,626	70	1,737,683	78	1,102,365	02	3,333,155	92	334,304	87	2
21,373,088	82	28,441,803	83	4,711,758	45	3,106,184	—	200,259	—	774,624	24	3
7,673,228	55	3,436,159	26	778,411	68	772,125	—	367,155	—	4,400	—	4
7,930,146	73	3,968,158	04	289,706	—	3,491,337	—	1,247,068	—	—	—	5
5,911,691	31	4,561,642	13	—	—	975,500	—	47,640	—	—	—	6
7,805,021	10	2,555,612	39	222,120	—	—	—	126,000	—	173,497	28	7
4,669,802	90	817,370	37	1,353,521	27	140,107	50	78,626	—	46,900	34	8
3,956,679	65	40,754	07	591,934	68	216,734	—	2,000	—	18,431	34	9
2,192,434	30	918,768	26	—	—	492,250	—	58,000	—	5,235	44	10
1,073,184	85	37,619	17	—	—	44,250	—	483,210	—	13,250	50	11
—	—	790,018	40	104,799	50	49,750	—	—	—	—	—	12
137,852,564	51	89,083,304	62	14,543,769	22	12,820,047	02	6,964,549	92	1,653,644	01	13
136,325,887	23	87,561,374	58	14,530,412	03	12,696,707	57	6,655,053	92	1,263,651	38	14
128,498,738	45	89,661,574	45	14,488,718	63	11,069,019	95	4,737,275	56	1,426,839	15	15

Tab. 2. (Forts.). Privatbankernas ställ-
Debet-

	Bankens namn.	23		24		25		26	
		Afföningar.		Öfriga om- kostnader.		Räntor.		Fastig- För bankända- mål.	
1	Föreningsbanken i Finland	636,009	18	345,255	84	6,575,083	73	3,530,148	87
2	Kansallis-Osake-Pankki	645,779	18	313,155	89	3,901,180	52	5,695,098	79
3	Nordiska Aktiebanken för handel och industri	732,511	60	283,842	09	4,549,693	21	4,760,000	—
4	Wasa Aktiebank	298,458	06	114,422	11	1,077,786	22	2,256,000	—
5	Privatbanken i Helsingfors, Aktie- bolag	90,325	—	79,929	10	1,461,909	13	1,000,000	—
6	Åbo Aktiebank	89,663	02	44,628	25	953,849	52	1,097,880	68
7	Suomen Kauppapankki, Osakeyhtiö..	150,877	40	55,120	74	618,356	77	—	—
8	Tampereen Osake-Pankki	91,752	17	20,713	68	631,413	35	809,447	94
9	Nylands Aktiebank	80,464	75	25,323	28	420,546	95	464,000	—
10	Landtmannabanken, Aktiebolag	51,023	98	29,388	32	261,120	49	—	—
11	Nykarleby Aktiebank	21,565	—	17,778	42	158,786	66	50,000	—
12	Säästöpankkien Keskus-Osake-Pankki	8,130	60	6,485	41	68,985	56	—	—
13	Summa Fmk	2,896,559	94	1,336,043	13	20,678,712	11	19,662,576	28
14	Augusti 1912	2,563,617	85	1,062,572	52	20,034,460	77	19,480,635	15
15	September 1911	2,713,163	—	1,261,204	87	20,333,646	59	17,218,372	21

ning vid september månads utgång 1912.

sidan.

27		28		29		30		31		32		
heter.												
Öfriga.		Inventarier.		Diverse räkningar.		Hypoteksafdelningen.		Totala debetsidan.		På kassakreditiven beviljadt belopp.		
124,354	92	54,106	69	335,583	98	2,973,842	32	238,194,087	92	35,601,020	—	1
239,172	63	98,164	75	2,907,924	01	—	—	206,851,536	59	54,706,939	21	2
591,400	—	50,000	—	259,817	81	2,878,578	51	186,974,735	33	26,946,015	—	3
2,042,000	—	34,438	70	123,245	20	—	—	63,241,308	67	9,059,400	—	4
—	—	10,000	—	42,196	53	—	—	63,283,789	95	9,858,600	—	5
99,322	20	46,556	—	1,205,358	01	—	—	31,999,460	20	6,983,985	—	6
—	—	69,217	36	8,237	83	—	—	22,333,710	98	10,151,100	—	7
—	—	24,024	63	371,639	38	—	—	19,941,786	89	5,277,300	—	8
—	—	8,560	43	40,999	45	—	—	16,039,937	59	4,648,920	—	9
—	—	49,511	07	61,142	30	—	—	13,144,577	37	2,676,100	—	10
—	—	6,000	—	—	—	—	—	6,416,647	59	1,186,100	—	11
—	—	11,182	19	1,000	—	—	—	4,126,923	11	—	—	12
3,096,249	75	461,761	82	5,357,144	50	5,852,420	83	872,548,502	19	167,095,479	21	13
3,187,741	35	396,801	82	4,189,579	88	5,968,950	29	868,366,496	58	159,996,949	86	14
815,217	30	295,854	71	3,060,973	97	5,573,426	13	835,031,210	99	160,199,214	08	15

**Tab. 2. (Forts.) Privatbankernas ställ-
Kredit-**

1		2		3		4	
Bankens namn.		Aktiekapital.		Reservfonder.		Pensionsfond.	
1	Föreningsbanken i Finland	27,000,000	—	11,300,000	—	838,738	98
2	Kansallis-Osake-Pankki	13,000,000	—	18,150,000	—	534,636	28
3	Nordiska Aktiebanken för handel och industri	18,000,000	—	15,300,000	—	1,190,359	02
4	Wasa Aktiebank.....	5,000,000	—	4,200,000	—	233,640	40
5	Privatbanken i Helsingfors, Aktie- bolag	8,000,000	—	7,100,000	—	125,000	—
6	Åbo Aktiebank	4,000,000	—	1,700,000	—	—	—
7	Suomen Kauppapankki, Osakeyhtiö..	4,000,000	—	437,145	96	—	—
8	Tampereen Osake-Pankki	3,000,000	—	550,000	—	—	—
9	Nylands Aktiebank	2,000,000	—	1,500,000	—	90,000	—
10	Landtmannabanken, Aktiebolag	1,686,837	—	4,209	86	—	—
11	Nykarleby Aktiebank	600,000	—	180,000	—	—	—
12	Säästöpankkien Keskus-Osake-Pankki	500,000	—	10,000	—	—	—
13	Summa Fmk	86,786,837	—	60,431,355	82	3,012,374	68
14	Augusti 1912	86,624,412	—	60,431,355	82	3,014,499	68
15	September 1911	77,971,070	—	45,343,385	17	2,856,560	40

ning vid september månads utgång 1912.

sidan.

5		6		7		8		9		
Odisponerade vinstmedel.		Depositions- räkning.		Sparkasseräk- ning.		Löpande räkning.		Postremissväxlar.		
551,477	60	164,988,480	98	—	—	10,334,764	81	1,052,016	09	1
737,053	82	136,122,653	14	13,577,163	08	10,216,771	76	1,308,097	28	2
377,987	99	114,214,241	99	4,383,933	17	9,189,715	76	1,148,731	21	3
—	—	46,225,955	58	335,938	04	2,927,044	96	366,935	77	4
668,411	52	19,040,722	02	14,323,965	14	2,793,689	87	56,837	68	5
202,898	58	17,104,831	77	1,377,307	39	1,900,257	41	155,715	89	6
30,836	39	13,313,202	27	1,067,541	31	1,764,571	38	243,222	89	7
104,009	37	11,242,903	55	986,771	67	677,373	44	113,418	27	8
61,855	99	8,935,578	04	1,813,086	41	351,917	—	39,005	79	9
3,888	77	7,990,011	74	1,899,775	04	886,103	83	98,926	95	10
10,930	24	4,624,839	36	602,250	23	30,935	22	10,431	33	11
1,502	58	2,890,683	02	—	—	6,600	—	—	—	12
2,750,852	85	546,694,103	46	40,367,731	48	41,079,745	44	4,592,839	15	13
2,950,126	13	555,023,973	42	36,477,687	41	40,329,437	74	4,446,955	74	14
2,501,096	25	543,697,792	31	35,073,906	55	41,659,308	67	4,671,178	41	15

Tab. 2. (Forts.) Privatbankernas ställ-
Kredit-

Bankens namn.	10		11		12	
	Korrespondenter.				Rediskonterade växlar.	
	Utländska.		Inhemska.			
1 Föreningsbanken i Finland	3,202,571	38	2,043,384	65	—	—
2 Kansallis-Osake-Pankki	1,406,179	93	2,729,617	24	—	—
3 Nordiska Aktiebanken för handel och in- dustri	3,915,277	46	8,983,427	42	—	—
4 Wasa Aktiebank	749,671	96	191,133	52	21,005	36
5 Privatbanken i Helsingfors, Aktiebolag ..	1,392,518	01	4,388,180	82	2,037,672	88
6 Åbo Aktiebank	78,549	67	430,456	69	3,400,516	95
7 Suomen Kauppapankki, Osakeyhtiö	267,368	60	107,289	97	—	—
8 Tampereen Osake-Pankki	183,325	11	401,860	19	936,367	85
9 Nylands Aktiebank	9,198	91	—	—	—	—
10 Landtmannabanken, Aktiebolag	30,236	04	8,334	45	60,864	27
11 Nykarleby Aktiebank	—	—	—	—	—	—
12 Säästöpankkien Keskus-Osake-Pankki	—	—	3,970	74	—	—
13 Summa Fmk	11,234,897	07	19,287,655	69	6,456,427	31
14 Augusti 1912	8,619,124	71	19,917,030	03	6,959,255	24
15 September 1911	14,401,193	20	23,425,945	51	1,297,315	83

) Häraf bankens utelöpande egna sedlar Fmk 29,930: -- och aktieemissionsräkning

ning vid september månads utgång 1912.
sidan.

13.		14.		15.		16.		17.		18.		19.		
L & n.				Outtagna dividender.	Räntor och provisioner.	Diverse räk- ningar.	På inkasso- växlar upp- buret.	Totala kredit- sidan.						
Mot bank- fastigheter.		Öfriga.												
—	—	1,450,000	—	20,399	—	11,274,594	12	93,728,608	07	409,052	24	238,194,087	92	1
—	—	600,000	—	10,185	—	7,582,713	03	447,867	96	428,598	07	206,851,536	59	2
—	—	—	—	27,693	50	8,612,445	75	950,879	74	680,042	32	186,974,735	33	3
—	—	464,377	61	200	—	2,342,163	84	47,689	10	135,552	53	63,241,308	67	4
266,891	43	—	—	24	—	3,080,402	51	9,974	07	—	—	63,283,789	95	5
—	—	200,000	—	1,167	—	1,425,248	96	6,809	44	15,700	45	31,999,460	20	6
—	—	—	—	10,360	50	1,045,252	30	15,696	25	31,223	16	22,333,710	98	7
66,640	06	575,400	—	2,542	50	956,309	79	135,069	91	9,795	18	19,941,786	89	8
—	—	320,000	—	287	—	902,522	90	3,023	11	13,462	44	16,039,937	59	9
—	—	—	—	2,308	—	457,614	76	60	59	14,906	07	13,144,577	37	10
—	—	120,000	—	2,047	—	235,214	21	—	—	—	—	6,416,647	59	11
—	—	607,000	—	2,944	—	104,222	77	—	—	—	—	4,126,923	11	12
333,531	49	4,336,777	61	80,657	50	38,018,704	94	5,345,678	24	1,733,332	46	872,548,502	19	13
333,531	49	2,552,877	61	85,355	50	34,312,414	61	4,852,416	93	1,436,042	52	868,366,496	58	14
337,149	98	2,040,900	—	57,695	—	36,734,660	43	1,525,431	48	1,436,621	80	835,031,210	99	15

Fmk 3,616,460: —.

Tab. 3. Privatbankernas protesterade växlar samt på september månad

1 Bankens namn.	2 3 4 5 6 7 8 9 Protesterade växlar.											
	Inhemsk a.						Utländska.					
	Under månaden protesterade.			Vid månadens utgång kvarlägo obetalade.			Under månaden protesterade.			Vid månadens utgång kvarlägo obetalade.		
	St.	Fm.		St.	Fm.		St.	Fm.		St.	Fm.	
Föreningsbanken Finland ..	88	64,744	27	323	571,518	61	9	23,420	30	3	18,934	03
Kansallis-Osake-Pankki	179	168,549	74	469	778,291	68	6	63,660	85	1	1,061	89
Nordiska Aktiebanken för handel och industri	25	15,164	25	344	616,138	28	42	27,093	72	—	—	—
Wasa Aktiebank	17	10,112	96	192	376,053	89	12	10,069	10	72	54,207	43
Privatbanken i Helsingfors, Aktiebolag	—	—	—	3	1,325	—	—	—	—	—	—	—
Åbo Aktiebank	3	2,278	10	3	2,278	10	6	144,600	—	7	157,330	—
Suomen Kauppankki, Osakeyhtiö	4	2,124	11	1	900	—	—	—	—	—	—	—
Tampereen Osake-Pankki	14	9,017	—	23	12,011	46	—	—	—	—	—	—
Nylands Aktiebank	14	5,825	—	69	47,299	69	—	—	—	—	—	—
Landtmannabanken, Aktiebolag	6	2,049	85	3	1,099	—	—	—	—	—	—	—
Nykarleby Aktiebank	3	1,050	—	32	22,422	—	—	—	—	—	—	—
Säästöpankkien Keskus-Osake-Pankki	—	—	—	—	—	—	—	—	—	—	—	—
Summa	353	280,915	28	1,462	2,429,337	71	75	268,843	97	83	231,533	35
Augusti 1912	332	221,699	62	1,451	2,458,413	54	84	150,807	47	79	138,749	50
September 1911	319	380,420	83	1,373	1,505,003	52	52	230,247	54	83	241,668	96

lagsökning och konkurs beroende fordringar under år 1912.

Bankens namn.	10	11	12	13	14	15	16	17	
	På lagsökning och konkurs beroende.								
	Växlar.				Öfriga fordringar.				
	Under månaden blifvit föremål för åtgärd.		Vid månadens ut- gång ännu oregle- rade.		Under månaden blifvit föremål för åtgärd.		Vid månadens ut- gång ännu oregle- rade.		
	St.	Fmg.	St.	Fmg.	St.	Fmg.	St.	Fmg.	
Föreningsbanken i Finland ...	8	4,752 68	284	469,571 61	—	—	—	4	30,484 62
Kansallis-Osake-Pankki	9	5,472 05	411	763,531 70	3	1,152 39	22	1,215,692 98	
Nordiska Aktiebanken för han- del och industri.....	9	6,350 —	323	600,539 03	2	19,774 —	9	150,251 88	
Wasa Aktiebank	4	1,415 —	222	404,769 87	—	—	6	12,696 66	
Privatbanken i Helsingfors, Aktiebolag	—	— —	3	1,325 —	—	—	—	— —	
Åbo Aktiebank	—	— —	13	9,199 09	—	—	1	60,000 —	
Suomen Kauppapankki, Osake- yhtiö	—	— —	2	2,300 —	—	—	—	— —	
Tampereen Osake-Pankki	3	3,100 —	19	9,261 46	—	—	6	266,479 26	
Nylands Aktiebank	12	4,900 —	69	47,299 69	—	—	1	5,000 —	
Landtmannabanken, Aktiebolag	—	— —	2	1,940 78	—	—	—	— —	
Nykarleby Aktiebank	—	— —	32	22,422 —	—	—	2	4,450 —	
Säästöpankkien Keskus-Osake- Pankki	—	— —	—	— —	—	—	—	— —	
Summa	45	26,489 73	1,380	2,332,160 23	5	20,926 39	51	1,745,055 40	
Augusti 1912	72	79,375 14	1,351	2,397,363 62	4	65,650 04	54	1,806,652 46	
September 1911	69	242,227 42	1,470	3,097,548 02	4	188,191 67	57	1,373,367 —	

Tab. 4. Hypoteksinrättningarnas ställning vid september månads utgång 1912.

Debet sidan.

1	2	3	4	5	6	7	8	9
Inrättningens namn.	Kassa.	Utländska korrespondenter.	Lån.	Inhemskta korrespondenter.	Obligationer.	Aktier.	Bankers depositionsbevis.	Kuponger.
Finlands Hypoteksförening ¹⁾	—	—	—	—	—	—	—	—
Aktiebolaget Städernas i Finland Hypotekskassa	12,629 04	593,856 50	73,498,625 64	96,268 08	—	—	—	—
Fastighetsbanken i Finland, Aktiebolag	2,064 73	—	15,026,980 35	63,736 61	—	—	—	—
Centrallånekassan för Finlands stads- och landskommuner	—	—	—	—	—	—	—	—
Aktiebolag	105 80	—	5,612,363 19	—	—	—	11,000	—
Föreningsbanken i Finland, Hypoteksafdelning	—	11,530 09	21,362,028 06	—	—	—	—	—
Nordiska Aktiebanken för handel och industri, Hypoteksafdelning	—	—	—	—	—	—	—	—
Summa Fruk	14,799 57	605,386 59	136,452,073 01	160,004 69	—	—	11,000	—
Augusti 1912	8,636 07	925,557 65	136,050,297 75	227,973 29	—	—	16,900	—
September 1911	15,749 96	600,612 41	131,801,456 54	159,809 43	914,420	—	494,624 87	—

¹⁾ Uppgift öfver Finlands Hypoteksförenings ställning afgifves endast halfårsvis.

Tab. 4. (Forts.) Hypoteksinrättningarnas ställning vid september månads utgång 1912.

Debet sidan.

Inrättningens namn.	10	11	12	13	14	15	16	17	18
	Aföringar.	Öfriga omkostnader.	Räntor & obligationslån.	Räntor & öfriga lån.	Obligationslånkostnader.	Fastigheter.	Inventarier.	Diverse räkningar.	Summa.
Finlands Hypoteksförening. ¹⁾	—	—	—	—	—	—	—	—	—
Aktiebolaget Städernas i Finland	30,509 14	39,093 35	2,271,431 42	—	1,596,029 57	—	8,980 50	777,454 34	78,924,874 58
Fastighetsbanken i Finland, Aktiebolag	10,727 50	14,218 94	139,950 —	39,777 54	—	—	1,134 —	62 53	15,298,652 20
Centrallånkassan för Finlands stads- och landskommuner	5,864 80	6,789 45	122,255 87	13,662 50	2,781 96	—	1,202 15	63,616 08	5,839,641 80
Åktebolag	—	4,035 02	255,920 04	65,210 68	857,986 53	—	—	—	22,556,710 42
Föreningsbanken i Finland, Hypoteksafdelning	—	—	—	—	—	—	—	—	—
Nordiska Aktiebanken för handel och industri, Hypoteksafdelning	—	—	—	—	—	—	—	1,644,127 50	22,596,203 27
Summa Fmk	47,098 44	64,136 76	2,789,557 33	118,650 72	2,456,798 06	—	11,316 65	2,485,260 45	145,216,082 27
Augusti 1912	41,928 45	43,441 76	2,018,229 91	119,010 62	2,460,993 37	—	11,316 65	2,074,536 59	143,998,817 11
September 1911	42,750 75	67,699 72	2,407,471 12	94,360 32	2,724,704 08	—	8,955 —	2,548,480 01	141,881,094 16

¹⁾ Uppgift öfver Finlands Hypoteksförenings ställning afgifves endast halfårsvis.

Tab. 4. (Forts.) Hypoteksinrättningarnas ställning vid september månads utgång 1912.
Kredit sidan.

1	2	3	4	5	6	7
Inrättningens namn.	Aktiekapital.	Reservfonder.	Pensionsfond.	Odisponerade vinstmedel.	Utelöpande obligationer.	Lån.
Finlands Hypoteksförening ¹⁾	—	—	—	—	—	—
Aktiebolaget Städernas i Finland Hy- potekskassa	7,000,000	1,514,940	9,457	616,362	65,090,500	—
Fastighetsbanken i Finland, Aktie- bolag	4,201,451	200,000	—	27,835	10,000,000	173,750
Centrallånekassan för Finlands stads- och landskommuner, Aktiebolag..	1,255,000	32,490	—	23,100	3,728,000	—
Föreningsbanken i Finland, Hypo- teksafdelning.....	—	176,077	—	—	19,090,717	—
Nordiska Aktiebanken för handel och industri, Hypoteksfafdelning.....	—	—	—	—	18,796,000	—
Summa Fmk	12,456,451	1,923,508	9,457	667,298	116,705,217	783,750
Augusti 1912	12,074,401	1,923,508	9,457	639,136	117,151,717	910,005
September 1911	9,220,000	1,792,924	6,150	617,835	117,147,990	2,148,575

¹⁾ Uppgift öfver Finlands Hypoteksförenings ställning afgifves endast halfårsvis.

Tab. 4. (Forts.). Hypoteksinrättningarnas ställning vid september månads utgång 1912.

Kredit sidan.

Inrättningens namn.	8 Ottagna divi- dender.	9 Annuiteter.	10 Diverse räknin- gar.	11 Bankens räkning.	12 Summa.
Finlands Hypoteksförening ¹⁾	—	—	—	—	—
Aktiebolaget Städernas i Finland Hypotekskassa	160	2,943,846	1,749,607	—	78,924,874
Faschighetsbanken i Finland, Aktiebolag	1,734	600,712	93,169	—	15,298,652
Centrallånekassan för Finlands stads- och lands- kommuner, Aktiebolag.....	3,000	—	188,051	—	5,839,641
Föreningsbanken i Finland, Hypoteksafdelning..	—	303,839	12,234	2,973,842	22,556,710
Nordiska Aktiebanken för handel och industri, Hypoteksafdelning.....	—	—	921,624	2,378,578	22,596,208
Summa Fmk	4,894	3,848,398	2,964,687	5,852,420	145,216,082
Augusti 1912	4,894	2,938,827	2,317,919	5,968,950	143,998,817
September 1911	1,112	3,149,771	2,223,308	5,573,426	141,881,094

¹⁾ Uppgift öfver Finlands Hypoteksförenings ställning afgifves endast halfårsvis.

Tab. 5. Postsparbankens rörelse under september månad år 1912

1	2		3	4		5		6.		7	8		9
	Motböcker.			Insättningar.		Utgångningar.		Ökning (+) eller minskning (-).					
	Utgifna nya.	Dödade.	Antal.	Kapital.	Antal.	Kapital.	Antal.	Kapital.	Antal.	Kapital.	Antal.	Kapital.	
1912 september:													
Städer	494	788	2,340	115,929	1,388	119,493	88	+	952	—	3,564	88	
Landsbygd	660	639	2,973	178,928	1,279	188,817	44	+	1,694	—	9,889	44	
Hela landet	1,154	1,377	5,313	294,857	2,667	308,311	32	+	2,646	—	13,454	32	
1912 januari—september	12,323	9,855	57,207	2,700,753	20,641	2,284,982	90	+	36,566	+	415,770	10	
1911 september	1,147	1,183	5,669	284,315	2,386	280,581	50	+	3,283	+	3,733	50	
1911 januari—september	14,653	9,415	60,107	2,570,211	19,373	2,148,329	14	+	40,734	+	421,881	86	
Från början af bankens verksamhet													
år 1887 till september månads utgång 1912	283,535	215,067	1,126,230	49,405,838	81	41,057,761	16	+	746,434	+	8,348,077	65	

) Häre ingå upplupna olyftade räntor från åren 1887—1911.

SPARBANKERNAS STÄLLNING

VID

SEPTEMBER MÅNADS UTGÅNG 1912.

SAMT

INSÄTTNINGAR OCH UTTAGNINGAR VID SPARBANKERNA

UNDER

TREDJE KVARTALET ÅR 1912.



Taulu 6. Säästöpankkien tila
Tab. 6. Sparbankernas ställning

D e-

1	2			3			4			5			6		
	Kassa.			Lainoja. Lån.			Obligat- sioneja. Obligationer.			Pankkien talletustodis- tuksia. Bankers de- positionsbevis.			Muita arvo- papereita. Öfriga värde- papper.		
	<i>Smf.</i>	<i>Smf.</i>	<i>pt.</i>	<i>Smf.</i>	<i>Smf.</i>	<i>pt.</i>	<i>Smf.</i>	<i>Smf.</i>	<i>pt.</i>	<i>Smf.</i>	<i>Smf.</i>	<i>pt.</i>	<i>Smf.</i>	<i>Smf.</i>	<i>pt.</i>
Kaupungit — Städer ...	656,645	21		152,754,797	88		5,087,537	49		6,193,730	96		486,234	24	
Maaseutu — Landsbygd	453,276	70		115,244,701	27		1,142,733	08		6,889,433	26		612,171	89	
Koko maassa — Städer och landsbygd tillsam- mans	1,109,921	91		267,999,499	15		6,230,270	57		13,083,164	22		1,098,406	13	

K r e-

1	2			3			4		
	Säästöpankin saamiset. Insittärien till- godohavanden.			Kantarahasto. Grundfond.			Vararahasto. Reservfond.		
	<i>Smf.</i>	<i>Smf.</i>	<i>pt.</i>	<i>Smf.</i>	<i>Smf.</i>	<i>pt.</i>	<i>Smf.</i>	<i>Smf.</i>	<i>pt.</i>
Kaupungit — Städer	148,750,717		17	3,080,908		01	13,290,606		02
Maaseutu — Landsbygd	114,586,192		58	1,252,593		05	6,580,726		40
Koko maassa — Städer och lands- bygd tillsammans	263,336,909		75	4,333,501		06	19,871,332		42

Syyskuun lopussa 1912.

vid September månads utgång år 1912.

b e t.

7			8			9			10			11			12			13		
Kiinteistöjä. Fastigheter.			Kulunkeja. Omkostnader.						Korkoja. Räntor.			Maksettu yleis- hyödyllisiin ja hyväntekeväi- siin tarkotuk- siin. Utbetaldt till allmännyttiga och välgörande ändamål.			Muita tiliin- pantuja varoja. Öfriga bokför- da tillgångar.			Yhteensä. Summa.		
Smf.	Fmf.	pt.	Smf.	Fmf.	pt.	Smf.	Fmf.	pt.	Smf.	Fmf.	pt.	Smf.	Fmf.	pt.	Smf.	Fmf.	pt.	Smf.	Fmf.	pt.
2,841,946	15		293,802	82		226,909	71		—	—		75,000	—		247,918	66		168,864,523	12	
426,529	66		106,277	88		159,208	55		—	—		500	—		180,603	79		125,215,436	08	
3,268,475	81		400,080	70		386,118	26		—	—		75,500	—		428,522	45		294,079,959	20	

d i t.

5			6			7			8			9		
Lainoja. Lån.			Erikseen hoi- dettuja rahoja. Särskildt förval- tade medel.			Korkoja. Räntor.			Sekalaista. Diverse.			Yhteensä. Summa.		
Smf.	Fmf.	pt.	Smf.	Fmf.	pt.	Smf.	Fmf.	pt.	Smf.	Fmf.	pt.	Smf.	Fmf.	pt.
1,141,207	14		—	—		2,405,210	32		195,874	46		168,864,523	12	
1,205,793	36		—	—		1,561,973	97		28,156	72		125,215,436	08	
2,347,000	50		—	—		3,967,184	29		224,031	18		294,079,959	20	

**Taulu 7. Säästöönpanot ja säästöstätöt säästöpankeissa
vuoden 1912 kolmannella neljänneksellä.**

**Tab. 7. Insättningar och uttagningar vid sparbankerna
under tredje kvartalet af år 1912.**

Säästöpankin paikka. Sparbankens ort.	Säästöönpano.			Säästöstä otettu. Uttaget.			Lisäys (+) tahi vähennys (-). Ökning (+) eller minskning (-).		
	<i>Smf.</i>	<i>Smf.</i>	<i>pt.</i>	<i>Smf.</i>	<i>Smf.</i>	<i>pt.</i>	<i>Smf.</i>	<i>Smf.</i>	<i>pt.</i>
Kaupungit — Städerna.									
Uudenmaan — Nylands l.	2,483,526		45	2,634,201		23	—	150,674	78
Turunja Porin—Åbo och Björneborgsl.	2,602,845		88	2,579,789		50	+	23,056	38
Hämeen — Tavastehus l.	1,156,361		08	790,436		20	+	365,924	88
Viipurin — Viborgs l.	1,288,306		91	905,123		65	+	383,183	26
Mikkelin — S:t Michels l.	303,192		03	255,710		13	+	47,481	90
Kuopion — Kuopio l.	319,362		68	177,142		82	+	142,219	86
Vaasan — Vasa l.	1,230,973		20	863,864		82	+	367,108	38
Oulun — Uleåborgs l.	661,899		71	566,436		72	+	95,462	99
49 Yhteensä — Tillsammans	10,046,467		94	8,772,705		07	+	1,273,762	87
Maaseutu — Landsbygden.									
Uudenmaan — Nylands l.	362,341		47	281,622		34	+	80,719	13
Turunja Porin—Åbo och Björneborgsl.	1,510,638		91	1,318,265		75	+	192,373	16
Hämeen — Tavastehus l.	635,856		08	509,778		78	+	126,077	30
Viipurin — Viborgs l.	400,532		65	273,224		53	+	127,308	12
Mikkelin — S:t Michels l.	375,145		82	325,517		46	+	49,628	36
Kuopion — Kuopio l.	289,382		91	241,660		88	+	47,722	03
Vaasan — Vasa l.	2,566,094		97	1,494,803		24	+	1,071,291	73
Oulun — Uleåborgs l.	492,649		13	517,286		49	—	24,637	36
338 Yhteensä — Tillsammans	6,632,641		94	4,962,159		47	+	1,670,482	47
Koko maa — Hela landet.									
Uudenmaan — Nylands l.	2,845,867		92	2,915,823		57	—	69,955	65
Turunja Porin—Åbo och Björneborgsl.	4,113,484		79	3,898,055		25	+	215,429	54
Hämeen — Tavastehus l.	1,792,217		16	1,300,214		98	+	492,002	18
Viipurin — Viborgs l.	1,688,839		56	1,178,348		18	+	510,491	38
Mikkelin — S:t Michels l.	678,337		85	581,227		59	+	97,110	26
Kuopion — Kuopio l.	608,745		59	418,803		70	+	189,941	89
Vaasan — Vasa l.	3,797,068		17	2,358,668		06	+	1,438,400	11
Oulun — Uleåborgs l.	1,154,548		84	1,083,723		21	+	70,825	63
387 Yhteensä — Tillsammans	16,679,109		88	13,734,864		54	+	2,944,245	34

Säästöpankin paikka. Sparbankens ort.	Säästöönpantu. Insatt.			Säästöstä otettu. Uttaget.			Lisäys (+) tahi vähennys (-). Ökning (+) eller minskning (-).		
	<i>Smf.</i>	<i>Fmg.</i>	<i>pt.</i>	<i>Smf.</i>	<i>Fmg.</i>	<i>pt.</i>	<i>Smf.</i>	<i>Fmg.</i>	<i>pt.</i>
Uudenmaan lääni. Nylands län. Kaupungit — Städerna.									
Helsinki — Helsingfors: »Helsingin Säästöpankki» — »Hel- singfors Sparbank»	1,440,935	55		1,575,126	52		—	134,190	97
Porvoo — Borgå	215,836	31		212,479	60		+	3,356	71
Lovisa	94,409	63		83,705	14		+	10,704	49
Tammisaari — Ekenäs	69,678	51		46,107	77		+	23,570	74
Hanko — Hangö	48,219	72		31,783	95		+	16,435	77
Helsinki — Helsingfors »Suom. Sääst. Helsingissä»	473,444	19		481,539	62		—	8,095	43
Helsinki — Helsingfors »Työväen Säästöpankki»	141,002	54		203,458	63		—	62,456	09
7 Kaupungit — Städerna	2,483,526	45		2,634,201	23		—	150,674	78
Maaseutu — Landsbygden.									
Tenhola — Tenala	10,831	50		1,179	35		+	9,652	15
Helsingin pit., sock	145	—		298	48		—	153	48
Inkoo — Ingå	1,616	11		1,563	09		+	53	02
Lohja — Lojo	11,255	—		23,932	85		—	12,677	85
Mäntsälä	45,068	37		16,010	28		+	29,058	09
Bromarf	3,805	—		1,854	33		+	1,950	67
Nurmijärvi	19,185	50		21,349	23		—	2,163	73
Kirkkonummi — Kyrkslätt	8,098	50		13,261	46		—	5,162	96
Iitti	5,251	54		6,498	56		—	1,247	02
Nummi	40,624	77		45,055	42		—	4,430	65
Espoo — Esbo	5,784	—		6,079	96		—	295	96
Tuusula — Thusby	10,248	78		4,154	67		+	6,094	11
Siuntio — Sjundeå	1,970	—		5,732	86		—	3,762	86
Vihti	26,611	83		14,427	56		+	12,184	27
Orimattila	3,204	—		9,380	16		—	6,176	16
Karjalohja — Karislojo	8,862	—		6,666	41		+	2,195	59
Pusula	4,262	—		7,855	93		—	3,593	93
Sipoo — Sibbo	9,590	35		6,790	56		+	2,799	79
Jaala	6,792	75		5,850	40		+	942	35
Snappertuna	865	—		823	50		+	41	50
Lappträsk	4,233	—		9,974	27		—	5,741	27

Säästöpankin paikka. Sparbankens ort.	Säästöönpantu. Insatt.			Säästöstä otettu. Uttaget.			Lisäys (+) tahi vähennys (—). Ökning (+) eller minskning (—).		
	Smf.	Fmf.	7t.	Smf.	Fmf.	7t.	Smf.	Fmf.	7t.
Karja — Karis	7,474		26	6,616		41	+	857	85
Pornainen -- Borgnäs.....	10,054		53	4,052		79	+	6,001	74
Artjärvi — Artsjö.....	24,424		62	15,602		32	+	8,822	30
Degerby	217		—	100		—	+	117	—
Pyhäjärvi	16,101		41	9,482		24	+	6,619	17
Elimäki	7,015		—	6,412		51	+	602	49
Sammatti	3,834		—	4,243		94	—	409	94
Kyrkstad	16,929		38	12,951		16	+	3,978	22
Askola	16,544		05	5,234		16	+	11,309	89
Ruotsinpyhtää — Strömfors	3,279		25	883		21	+	2,396	04
Liljendal	14,454		90	3,520		—	+	10,934	90
Anjala	1,646		—	422		20	+	1,223	80
Mörskom	12,062		07	3,362		07	+	8,700	—
34 Maaseutu — Landsbygden	362,341		47	281,622		34	+	80,719	13
41 Uudenmaan l. — Nylands l.	2,845,867		92	2,915,823		57	—	69,955	65
Turun ja Porin lääni.									
Åbo och Björneborgs län.									
Kaupungit — Städerna.									
Turku — Åbo									
»Turun Säästöpank. — Sparbankeni Åbo»	1,684,877		70	1,767,450		42	—	82,572	72
Rauma — Raumo	46,762		14	57,539		23	—	10,777	09
Uusikaupunki — Nystad	60,038		35	59,799		43	+	238	92
Pori — Björneborg	156,523		98	120,609		94	+	35,914	04
Naantali — Nådendal	31,203		76	7,136		—	+	24,067	76
Turku — Åbo									
»Turun Suom. Säästöpankki»	602,337		09	555,384		26	+	46,952	83
Pori — Björneborg									
»Porin suom. säästöpank.»	21,102		86	11,870		22	+	9,232	64
7 Kaupungit — Städerna	2,602,845		88	2,579,789		50	+	23,056	38
Maaseutu — Landsbygden.									
Saltvik	50,041		44	32,346		83	+	17,694	61
Oripää	39,304		64	29,821		44	+	9,483	20
Perniö — Bjernå	70,796		21	110,158		71	—	39,362	50
Hämeenkyrö — Tavastkyro	27,747		82	24,178		39	+	3,569	43
Paimio — Pemar *)	—		—	—		—	—	—	—
Salo »Salon Säästöpankki»	131,131		29	148,650		42	—	17,519	13
Siikainen	9,555		—	15,093		89	—	5,538	89

*) Tietoja puuttuu. — Uppgifter saknas.

Säästöpankin paikka. Sparbankens ort.	Säästöönpantu. Insatt.			Säästöstä otettu. Uttaget.			Lisäys (+) tahi vähennys (-). Ökning (+) eller minskning (-).		
	<i>Smf.</i>	<i>Fmf.</i>	<i>pt.</i>	<i>Smf.</i>	<i>Fmf.</i>	<i>pt.</i>	<i>Smf.</i>	<i>Fmf.</i>	<i>pt.</i>
Lappi	42,556		90	30,481		94	+	12,074	96
Kokemäki — Kumo	108,857		52	124,299		11	-	15,441	59
Vehmaa — Vehmo	4,163		—	6,303		19	-	2,140	19
Kiukainen	16,653		57	15,274		37	+	1,379	20
Finby	1,405		—	5,474		51	-	4,069	51
Marttila — St Märrens	30,432		12	38,644		45	-	8,212	33
Taivassalo — Töfsala	36,824		29	43,818		21	-	6,993	92
Kankaanpää	25,737		50	16,338		82	+	9,398	68
Piikkiö	290		—	1,119		51	-	829	51
Ikaalinen	23,411		85	53,021		02	-	29,609	17
Tyrvää — Tyrvis	62,579		48	76,936		12	-	14,356	64
Huittinen — Hvittis	54,775		70	27,179		41	+	27,596	29
Kemiö — Kimito	31,750		62	33,809		88	-	2,059	26
Vestanfjärd	9,104		—	3,999		33	+	5,104	67
Vampula	4,856		40	6,875		—	-	2,018	60
Parkano	20,880		75	25,764		85	-	4,884	10
Kiikala	19,635		35	16,098		73	+	3,536	62
Köyliö — Kjölo	6,798		25	13,148		29	-	6,350	04
Kisko	23,809		95	23,938		10	-	128	15
Luvia	5,828		78	5,991		35	-	162	57
Eurajoki — Euraäminne	16,570		82	8,583		21	+	7,987	61
Mynämäki — Virmo	36,978		65	34,900		76	+	2,077	89
Lieto — Lundo	62,581		31	20,870		46	+	41,710	85
Laitila — Letala	26,391		22	20,516		01	+	5,875	21
Uusikirkko — Nykyrka	24,433		03	3,228		37	+	21,204	66
Kustavi — Gustafs	13,179		46	9,050		77	+	4,128	69
Masku	28,138		35	10,925		—	+	17,213	35
Loimaa — Loimjoki	10,302		36	5,474		16	+	4,828	20
Hinnerjoki	4,279		35	5,853		80	-	1,574	45
Lokalahti	12,749		70	14,257		46	-	1,507	76
Karkku	16,609		17	15,173		75	+	1,435	42
Punkalaidun	21,515		43	34,965		61	-	13,450	18
Rymättylä — Rimito	19,480		36	12,442		23	+	7,038	13
Honkilahti	9,026		41	7,372		53	+	1,653	88
Pyhärinta	16,212		85	12,422		83	+	3,790	02
Pyhämaa	7,187		83	2,994		66	+	4,193	17
Salo, »Salon kauppalan Säästöpankki»	40,727		27	12,708		71	+	28,018	56
Ahlainen — Hvittisbofjärd	8,709		35	4,161		65	+	4,547	70
Kauvatsa	15,573		66	14,103		16	+	1,470	50

Säästöpankin paikka. Sparbankens ort.	Säästöönpanu. Insatt.			Säästöstä otettu. Uttaget.			Lisäys (+) tahi vähennys (-). Ökning (+) eller minskning (-).		
	<i>Smk.</i>	<i>Fmk.</i>	<i>pt.</i>	<i>Smk.</i>	<i>Fmk.</i>	<i>pt.</i>	<i>Smk.</i>	<i>Fmk.</i>	<i>pt.</i>
Prunkkala	634		35	761		79	—	127	44
Pomarkku — Påmark	14,495		46	10,181		18	+	4,314	28
Kiikka	50,578		45	50,172		67	+	405	78
Houts kari — Houtskär	4,220		—	2,823		32	+	1,396	68
Mouhijärvi	6,547		10	3,902		79	+	2,644	31
Säkylä	33,388		08	11,679		47	+	21,708	61
Suomusjärvi	25,017		09	10,428		57	+	14,588	52
Korpo	2,858		50	4,436		28	—	1,577	78
Merimasku	1,004		11	1,148		54	—	144	43
Lavia *)	—		—	—		—	—	—	—
Suoniemi	14,746		50	11,285		52	+	3,460	98
Sauvo	9,909		88	4,107		37	+	5,802	51
Nagu	2,428		—	2,171		57	+	256	43
Raunistula, Maarian pit. sock. »Raunistulan Yhdyskunn. Säästö.»*)	—		—	—		—	—	—	—
Kiikoinen	3,765		40	2,761		34	+	1,004	06
Parainen — Pargas	16,877		42	3,979		66	+	12,897	76
Honkojoki	10,088		17	4,852		89	+	5,235	28
Noormarkku	5,645		90	5,317		44	+	328	46
Jämijärvi	2,297		—	3,972		15	—	1,675	15
Rauman maaseurakunta	15,964		—	1,095		—	+	14,869	—
Merikarvia	1,725		—	1,076		78	+	648	22
Karvia	10,337		49	567		31	+	9,770	18
Dragsfjärd	6,343		—	290		—	+	6,053	—
Karinainen	22,194		—	2,483		11	+	19,710	89
70 Maaseutu — Landsbygden	1,510,638		91	1,318,265		75	+	192,373	16
77 Turun ja Porin—Åbo och Bborgsl.	4,113,484		79	3,898,055		25	+	215,429	54
Hämeen lääni. Tavastehus län. Kaupungit — Städerna.									
Hämeenlinna — Tavastehus	330,435		45	228,651		65	+	101,783	80
Tampere — Tammerfors	568,338		—	414,113		10	+	154,224	90
Lahti »Hollolan kunnan Säästö.» ..	63,448		87	64,376		88	—	928	01
Hämeenlinna »Suomal. Säästö.» ..	140,772		40	54,081		97	+	86,690	43
Lahti »Lahden Säästö.»	44,456		11	26,119		67	+	18,336	44
Lahti »Lahden Työväen Säästö.» ..	8,910		25	3,092		93	+	5,817	32
6 Kaupungit — Städerna	1,156,361		08	790,436		20	+	365,924	88
Maaseutu — Landsbygden.									
Urjala — Urdiala	49,214		96	46,836		11	+	2,378	85
Janakkala	2,120		—	9,187		29	—	7,067	29

*) Tietoja puuttuu. Uppgifter saknas.

Säästöpankin paikka. Sparbankens ort.	Säästöönpanntu. Insatt.			Säästöstä otettu. Uttaget.			Lisäys (+) tahi vähennys (—). Ökning (+) eller minskning (—).		
	<i>Smf.</i>	<i>Smf.</i>	<i>ni.</i>	<i>Smf.</i>	<i>Smf.</i>	<i>ni.</i>	<i>Smf.</i>	<i>Smf.</i>	<i>ni.</i>
Jämsä	44,188		37	44,160		68	+	27	69
Ruovesi	27,966		52	17,363		24	+	10,603	28
Lempäälä	45,874		81	15,112		84	+	30,761	97
Hausjärvi	7,397		65	15,008		56	—	7,610	91
Toijala	14,692		60	19,858		33	—	5,165	73
Lammi	13,722		45	11,852		65	+	1,869	80
Loppi	26,955		06	35,252		51	—	8,297	45
Kuru	5,329		69	6,612		34	—	1,282	65
Somero	66,684		39	39,027		82	+	27,656	57
Korpilahti	5,059		50	14,313		73	—	9,254	23
Renko	15,364		80	5,478		50	+	9,886	30
Forssa	8,732		—	8,146		88	+	585	12
Nastola	5,613		—	1,947		92	+	3,665	08
Hauho	6,209		10	11,461		68	—	5,252	58
Pälkäne	22,033		55	11,770		40	+	10,263	15
Vesilahti	1,297		08	3,315		02	—	2,017	94
Kärkölä	1,450		—	3,128		29	—	1,678	29
Koski	2,106		—	2,726		39	—	620	39
Asikkala	59,203		20	51,090		04	+	8,113	16
Kangasala	4,118		84	1,766		71	+	2,352	13
Kuhmoinen	34,734		19	35,877		36	—	1,143	17
Tuulos	7,790		—	6,809		22	+	980	78
Padasjoki	15,368		39	21,733		75	—	6,365	36
Orihvesi	16,726		25	7,015		97	+	9,710	28
Luopioinen	59,955		35	20,662		75	+	39,292	60
Sahalahti	4,270		—	4,930		83	—	660	83
Humppila	4,335		53	625		49	+	3,710	04
Someroniemi	3,385		25	4,549		90	—	1,164	65
Sääksmäki	7,967		97	8,549		32	—	581	35
Wanaja	14,395		—	729		71	+	13,665	29
Längelmäki	13,517		15	14,717		75	—	1,200	60
Kuhmalhti	4,778		—	3,750		03	+	1,027	97
Kuorevesi	5,010		—	3,061		84	+	1,948	16
Jokioinen	1,935		50	—		—	+	1,935	50
Messukylä	1,182		85	500		—	+	682	85
Ypäjä	1,171		58	378		80	+	792	78
Tyrväntö	739		50	125		36	+	614	14
Eräjärvi	2,148		—	342		77	+	1,805	23
Pirkkala	1,112		—	—		—	+	1,112	—
<u>41</u> Maaseutu — Landsbygden	635,856		08	509,778		78	+	126,077	30
<u>47</u> Hämeen l. — Tavastebus län	1,792,217		16	1,300,214		98	+	492,002	18

Säästöpankin paikka. Sparbankens ort.	Säästöönpanantu. Insatt.			Säästöstä otettu. Uttaget.			Lisäys (+) tahi vähennys (—). Ökning (+) eller minskning (—).		
	<i>Smf.</i>	<i>Fmf.</i>	<i>pt.</i>	<i>Smf.</i>	<i>Fmf.</i>	<i>pt.</i>	<i>Smf.</i>	<i>Fmf.</i>	<i>pt.</i>
Viipurin lääni. Viborgs län.									
Kaupungit — Städerna.									
Viipuri, »Viipurin Säästöpank» — Viborg, »Viborgs Sparbank»	762,056		85	548,605		11	+	213,451	74
Hamina — Fredrikshamn	16,364		30	9,315		10	+	7,049	20
Lappeenranta — Willmanstrand	58,297		26	48,289		45	+	10,007	81
Sortavala	75,843		49	90,898		13	—	15,054	64
Kotka	5,159		70	7,920		72	—	2,761	02
Viipuri — Viborg, »Viipurin Suomal. Säästöpankki»	336,036		97	172,080		25	+	163,956	72
Käkisalmi	2,587		—	1,525		—	+	1,062	—
Kotka, »Kymnlaakson Työväen Säästöpank»	11,476		90	8,392		06	+	3,084	84
Viipuri — Viborg, »Viipurin Työväen säästöpankki»	20,484		44	18,097		83	+	2,386	61
Lappeenranta—Willmanstrand, »Etelä Saimaan Työläisten Säästöpankki» *)	—		—	—		—	—	—	—
10 Kaupungit — Städerna	1,288,306		91	905,123		65	+	383,183	26
Maaseutu — Landsbygden.									
Virolahti — Vederlaks	95,271		71	60,582		30	+	34,689	41
Säkkijärvi	32,448		—	24,069		77	+	8,378	23
Parikkala	34,751		03	28,565		41	+	6,185	62
Jääski	9,687		73	14,313		99	—	4,626	26
Jaakkima — Jaakimvaara	5,039		—	2,838		76	+	2,200	24
Pyhäjärvi	16,638		—	7,599		13	+	9,038	87
Hiihola	1,263		14	2,805		48	—	1,542	34
Korpiselkä	1,560		—	4,454		69	—	2,894	69
Soanlahti	739		—	235		—	+	504	—
Luumäki	1,975		—	1,556		89	+	418	11
Antrea — St. André	24,678		23	10,605		07	+	14,073	16
Sakkola	1,400		35	1,702		16	—	301	81
Räisälä	9,953		96	9,413		35	+	540	61
Vehkalahti	31,755		—	23,276		06	+	8,478	94
Koivisto	14,044		94	3,472		71	+	10,572	23
Muola	700		—	603		37	+	96	63
Sippola	22,117		21	38,219		62	—	16,102	41
Rautu	3,039		—	625		82	+	2,413	18
Kirvu	6,552		—	3,863		75	+	2,688	25
Metsäpirtti	7,940		96	1,903		60	+	6,037	36
Kivennapa	3,655		—	853		—	+	2,802	—

*) Tietoja puuttuu. Uppgifter saknas.

Säästöpankin paikka. Sparbankens ort.	Säästöönpanu.			Säästöstä otettu. Uttaget.			Lisäys (+) tai vähennys (—). Ökning (+) eller minskning (—).		
	Insatt.								
	Smf.	Fmf.	pt.	Smf.	Fmf.	pt.	Smf.	Fmf.	pt.
Miehikkälä	28,565	—	—	12,831	29	—	+	15,733	71
Kouvola	17,058	43	—	10,303	90	—	+	6,754	53
Ruskeala	782	60	—	928	—	—	—	145	40
Johannes *)	—	—	—	—	—	—	—	—	—
Kurkijoki	7,139	33	—	2,838	08	—	+	4,301	25
Savitaipale	7,431	50	—	3,363	33	—	+	4,068	17
Kymi	4,468	—	—	—	—	—	+	4,468	—
Suomenniemi	3,095	98	—	900	—	—	+	2,195	98
Ruokolahti	265	—	—	300	—	—	—	35	—
Impilahden Kitalän kun.	6,517	55	—	200	—	—	+	6,317	55
37 Maaseutu — Landsbygden	400,532	65	—	273,224	53	—	+	127,308	12
41 Viipurin l. — Viborgs län	1,688,839	56	—	1,178,348	18	—	+	510,491	38
Mikkelin lääni.									
S:t Michels län.									
Kaupungit — Städerna.									
Mikkeli — S:t Michel	253,114	12	—	209,755	08	—	+	43,359	04
Savonlinna — Nyslott	44,262	76	—	40,356	26	—	+	3,906	50
Heinola	5,815	15	—	5,598	79	—	+	216	36
3 Kaupungit — Städerna	303,192	03	—	255,710	13	—	+	47,481	90
Maaseutu — Landsbygden.									
Kangasniemi	23,226	80	—	30,615	90	—	—	7,389	10
Joroinen	7,950	13	—	4,727	68	—	+	3,222	45
Rantasalmi	5,878	33	—	6,913	99	—	—	1,035	66
Pieksämäki	10,895	—	—	15,529	79	—	—	4,634	79
Hirvensalmi	14,562	85	—	17,227	91	—	—	2,665	06
Heinävesi	17,199	02	—	14,553	82	—	+	2,645	20
Mäntyharju *)	—	—	—	—	—	—	—	—	—
Sysmä	82,634	08	—	73,341	98	—	+	9,292	10
Kerimäki	6,652	26	—	5,993	56	—	+	658	70
Hartola — Gustaf Adolfs	74,085	19	—	54,980	03	—	+	19,105	16
Jousa	53,953	27	—	38,637	76	—	+	15,315	51
Leivonmäki	129	—	—	1,878	95	—	—	1,749	95
Ristiina — Kristina	4,329	99	—	3,791	75	—	+	538	24
Juva — Jockas	12,521	—	—	4,206	40	—	+	8,314	60
Luhanko	13,424	10	—	8,668	—	—	+	4,756	10
Heinolan pit. — sock.	13,412	88	—	20,930	22	—	—	7,517	34
Anttola	5,736	95	—	3,990	—	—	+	1,746	95

*) Tietoja puuttuu. Uppgifter saknas.

Säästöpankin paikka. Sparbankens ort.	Säästöönpantu. Insatt.			Säästöstä otettu. Uttaget.			Lisäys (+) tahi vähennys (—). Ökning (+) eller minskning (—).		
	<i>Smf.</i>	<i>Fmf.</i>	<i>pt.</i>	<i>Smf.</i>	<i>Fmf.</i>	<i>pt.</i>	<i>Smf.</i>	<i>Fmf.</i>	<i>pt.</i>
Puumala	8,487		50	10,192		21	—	1,704	71
Virtasalmi *)	—		—	—		—	—	—	—
Sulkava	5,986		35	2,318		33	+	3,668	02
Haukivuori	327		—	1,740		—	—	1,413	—
Kangaslampi	10,323		62	3,045		18	+	7,278	44
Enonkoski *)	—		—	—		—	—	—	—
Savonranta	3,430		50	2,234		—	+	1,196	50
24 Maaseutu — Landsbygden	375,145		82	325,517		46	+	49,628	36
27 Mikkelin l. — St. Michels län	678,337		85	581,227		59	+	97,110	26
Kuopion lääni.									
Kuopio län.									
Kaupungit — Städerna.									
Joensuu	8,932		—	1,661		59	+	7,270	41
Kuopio	235,337		16	131,634		20	+	103,702	96
Iisalmi	75,093		52	43,847		03	+	31,246	49
3 Kaupungit — Städerna	319,362		68	177,142		82	+	142,219	86
Maaseutu — Landsbygden.									
Nurmes	5,885		80	2,820		15	+	3,065	65
Pielisjärvi	8,820		35	14,626		25	—	5,805	90
Tohmajärvi	600		—	774		75	—	174	75
Kiuruvesi	42,827		67	51,318		96	—	8,491	29
Leppävirta	57,889		—	42,245		42	+	15,643	58
Liperi — Libelitz	3,500		—	7,050		71	—	3,550	71
Nilsjä	22,252		—	12,330		31	+	9,921	69
Lapinlahti	13,626		17	7,638		14	+	5,988	03
Eno	1,745		16	905		54	+	839	62
Rautalampi	11,822		07	12,164		49	—	342	42
Kitee	10,481		—	14,523		99	—	4,042	99
Maaninka	332		—	16		—	+	316	—
Karttula	7,324		59	7,125		59	+	199	—
Hankasalmi	14,379		92	13,409		50	+	970	42
Kuusjärvi	1,679		50	1,669		27	+	10	23
Rääkkylä	4,298		—	2,116		32	+	2,181	68
Polvijärvi	750		—	3,046		90	—	2,296	90
Kontiolahti	8,999		45	7,925		67	+	1,073	78
Suonenjoki	12,147		18	3,321		05	+	8,826	13

*) Tietoja puuttuu. Uppgifter saknas.

Säästöpankin paikka. Sparbankens ort.	Säästöönpantu. Insatt.			Säästöstä otettu. Uttaget.			Lisäys (+) tahi vähennys (-). Ökning (+) eller minskning (-).		
	<i>Smf.</i>	<i>Fmf.</i>	<i>pt.</i>	<i>Smf.</i>	<i>Fmf.</i>	<i>pt.</i>	<i>Smf.</i>	<i>Fmf.</i>	<i>pt.</i>
Iiomantsi	3,385	—		2,227	68		+	1,157	32
Juuka	5,941	63		6,448	65		—	507	02
Kaavi	2,435	—		5,933	02		—	3,498	02
Pielavesi	42,714	42		15,734	22		+	26,980	20
Vesanto	2,603	—		2,771	44		—	168	44
Taipale	64	—		—	—		+	64	—
Keitele	2,880	—		3,516	86		—	636	86
26 Maaseutu — Landsbygden	289,382	91		241,660	88		+	47,722	03
29 Kuopion l. — Kuopio län	608,745	59		418,803	70		+	189,941	89
Vaasan lääni.									
Vasa län.									
Kaupungit — Städerna.									
Jyväskylä	288,262	11		271,699	94		+	16,562	17
Nikolainkaupunki »Vaasan Säästö»									
— Nikolaistad »Vasa Sparbank» ...	577,832	54		379,530	38		+	198,302	16
Kristiinankaupunki — Kristinestad	79,539	57		33,992	02		+	45,547	55
Pietarsaari — Jakobstad	87,599	90		59,276	53		+	28,323	37
Uusikaarleby — Nykarleby	32,681	95		17,840	97		+	14,840	98
Kokkola — Gamlakarleby	34,497	19		15,651	10		+	18,846	09
Nikolainkaup. — Nikolaistad »Mus-									
tasaari Sparbank»	32,639	07		18,526	16		+	14,112	91
Nikolainkaup. — Nikolaistad »Vaasan									
Suom. Säästö»	97,920	87		67,347	72		+	30,573	15
8 Kaupungit — Städerna	1,230,973	20		863,864	82		+	367,108	38
Maaseutu — Landsbygden.									
Alavus	149,091	60		78,504	43		+	70,587	17
Vähäkyrö — Lillkyro	6,523	41		10,759	30		—	4,235	89
Saarijärvi	53,185	05		62,543	62		—	9,358	57
Ilmajoki — Ilmola	131,214	48		109,682	35		+	21,532	13
Kokkolan pit. — Gamlakarleby sock.	12,236	—		14,994	85		—	2,758	85
Kauhava	77,774	92		62,975	73		+	14,799	19
Uurainen	5,116	54		3,466	88		+	1,649	66
Virrat	29,447	10		22,348	76		+	7,098	34
Konginkangas	3,825	—		3,829	70		—	4	70
Viitasaari	67,511	50		52,689	93		+	14,821	57
Teerijärvi	30,382	71		39,128	33		—	8,745	62
Pihtipudas	6,276	89		10,806	27		—	4,529	38
Karstula	44,121	96		40,783	45		+	3,338	51
Isokyrö — Storkyro	68,371	70		62,636	83		+	5,734	87

Säästöpankin paikka. Sparbankens ort.	Säästöön pantu.			Säästöä otettu.			Lisäys (+) tahi vähennys (—).		
	Insatt.			Uttaget.			Ökning (+) eller minskning (—).		
	<i>Smy.</i>	<i>Fmy.</i>	<i>pt.</i>	<i>Smy.</i>	<i>Fmy.</i>	<i>pt.</i>	<i>Smy.</i>	<i>Fmy.</i>	<i>pt.</i>
Laukaa	25,646		57	5,682		67	+	19,963	90
Kivijärvi	15,304		82	13,815		52	+	1,489	30
Keuruu	10,433		18	5,194		66	+	5,238	52
Ylihärmä	28,596		58	23,605		74	+	4,990	84
Lapua — Lappo	73,556		67	93,928		51	—	20,371	84
Kuortane	47,418		90	54,896		95	—	7,478	05
Pirttikylä — Pörtom	31,103		54	17,757		86	+	13,345	68
Kauhajoki	134,976		—	41,361		61	+	93,614	39
Lappajärvi	23,315		10	24,424		07	—	1,108	97
Multia	3,141		—	3,154		62	—	13	62
Kortesjärvi	22,186		31	20,886		07	+	1,800	24
Kurikka	109,371		—	23,331		87	+	86,039	13
Evijärvi	54,496		84	35,654		20	+	18,842	64
Vintala	25,110		31	12,222		19	+	12,888	12
Soini	7,342		—	7,916		84	—	574	84
Ähtäri — Etseri	37,640		03	29,016		10	+	8,623	93
Alahärmä *)	—		—	—		—	—	—	—
Jyväskylä, pit. — sock.	11,988		79	18,965		87	—	6,977	08
Närpiö — Närpes	134,276		34	18,368		66	+	115,907	68
Karijoki — Bötom	34,035		60	25,659		33	+	8,376	27
Alaveteli — Nedervetil	3,935		—	3,755		43	+	179	57
Korsnäs	82,076		61	13,516		50	+	68,560	11
Siipyy — Sideby	4,174		75	5,940		80	—	1,766	05
Seinäjoki	108,214		36	26,832		06	+	81,382	30
Sulva — Solf	11,979		80	9,167		83	+	2,811	97
Pöraseinäjoki	21,046		35	12,199		92	+	8,846	45
Maalahti — Malaks	51,263		34	21,834		30	+	29,429	04
Äänekoski	30,607		13	23,299		56	+	7,307	57
Jalasjärvi *)	—		—	—		—	—	—	—
Alajärvi	20,926		—	13,444		28	+	7,481	72
Isojoki — Storå	96,959		60	76,150		84	+	20,808	76
Veteli — Vetil	38,927		86	31,838		22	+	7,089	64
Sumiainen	1,089		—	733		92	+	355	08
Ylistaro	59,661		61	32,700		89	+	26,960	72
Nurmo	17,384		56	18,120		30	—	735	74
Öfvermark	23,558		—	10,443		73	+	13,114	27
Töysä	23,759		25	23,407		34	+	351	91
Kälviä	37,198		67	8,564		91	+	28,633	76

*) Tietoja puuttuu. Uppgifter saknas.

Säästöpankin paikka. Sparbankens ort.	Säästöönpantu.			Säästöä otettu. Uttaget.			Lisäys (+) tai vähennys (—). Ökning (+) eller minskning (—).		
	Insatt.		pi.	Uttaget.		pi.	Ökning (+) eller minskning (—).		pi.
	Smf.	Fmf.		Smf.	Fmf.		Smf.	Fmf.	
Jurva	33,222	—	—	15,863	08	—	+ 17,358	92	
Toholampi	8,153	47	—	5,010	26	—	+ 3,143	21	
Laihia	61,279	35	—	26,766	80	—	+ 34,512	55	
Kannus	56,251	59	—	29,322	18	—	+ 26,929	41	
Kaustinen	17,805	—	—	8,225	29	—	+ 9,579	71	
Lehtimäki	4,179	95	—	3,905	61	—	+ 274	34	
Teuva	215,716	93	—	21,962	51	—	+ 193,754	42	
Halsua	2,009	—	—	169	13	—	+ 1,839	87	
Petäjävesi	8,412	15	—	1,033	78	—	+ 7,378	37	
Perho	850	—	—	100	—	—	+ 750	—	
Yttermark	10,435	20	—	—	—	—	+ 10,435	20	
63 Maaseutu — Landsbygden	2,566,094	97	—	1,494,803	24	—	+ 1,071,291	73	
71 Vaasan l. — Vasa län	3,797,068	17	—	2,358,668	06	—	+ 1,438,400	11	
Oulun lääni.									
Uleåborgs län.									
Kaupungit — Städerna.									
»Oulu, kaup., Uleåborg stads»	285,035	27	—	317,168	15	—	— 32,132	88	
Raahе — Brahestad	35,129	15	—	26,329	79	—	+ 8,799	36	
Kajaani	55,227	30	—	32,514	76	—	+ 22,712	54	
Oulu, Uleåborg »Sampo»	261,644	38	—	181,652	38	—	+ 79,992	—	
Tornio — Torneå	12,358	73	—	6,106	64	—	+ 6,252	09	
Kemi	12,504	88	—	2,665	—	—	+ 9,839	88	
6 Kaupungit — Städerna	661,899	71	—	566,436	72	—	+ 95,462	99	
Maaseutu — Landsbygden.									
Liminka	7,177	38	—	12,555	48	—	— 5,378	10	
Rantsila	5,850	65	—	4,987	81	—	+ 862	84	
Ylitornio — Öfvertorneå	8,112	—	—	12,144	80	—	— 4,032	80	
Pyhäjärvi	1,865	—	—	1,748	50	—	+ 116	50	
Kemi	6,520	31	—	10,994	66	—	— 4,474	35	
Rovaniemi	35,205	77	—	61,761	58	—	— 26,555	81	
Haukipudas	11,294	64	—	18,301	82	—	— 7,007	18	
Nivala	14,534	04	—	10,463	89	—	+ 4,070	15	
Kalajoki	38,772	68	—	74,610	98	—	— 35,838	30	
Muhos	3,970	—	—	2,582	04	—	+ 1,387	96	
Tyrnävä	7,182	86	—	11,888	30	—	— 4,705	44	
Ii — Ijo	18,465	17	—	19,971	64	—	— 1,506	47	
Paavola	10,259	36	—	11,263	62	—	— 1,004	26	
Haapajärvi	16,199	—	—	14,627	91	—	+ 1,571	09	

Säästöpankin paikka. Sparbankens ort.	Säästöön pantu. Insatt.			Säästöä otettu. Uttaget.			Lisäys (+) tahi vähennys (—). Ökning (+) eller minskning (—).		
	Smk.	Fmk.	pt.	Smk.	Fmk.	pt.	Smk.	Fmk.	pt.
Haapavesi	10,722	60		8,766	22		+	1,956	38
Sotkamo	14,120	—		18,357	93		—	4,237	93
Tervola	4,030	—		5,840	05		—	1,810	05
Ylikiiminki — Öfverkiminge	7,354	27		3,557	80		+	3,796	47
Kestilä	12,611	32		6,088	79		+	6,522	53
Kuusamo	32,543	27		8,583	31		+	23,959	96
Kittilä	4,140	—		1,715	77		+	2,424	23
Ylivieska	11,445	75		5,727	13		+	5,718	62
Pulkkiä*)	—	—		—	—		—	—	—
Vihanti	1,400	—		3,110	52		—	1,710	52
Pudasjärvi	12,271	39		15,693	67		—	3,422	28
Oulainen	17,446	92		26,989	60		—	9,542	68
Alatornio — Nedertorneå	9,933	24		1,634	08		+	8,299	16
Kiiminki — Kimminge	3,265	—		3,734	70		—	469	70
Säräisniemi	5,313	81		3,223	86		+	2,089	95
Lumijoki	4,719	60		6,455	62		—	1,736	02
Utajärvi*)	—	—		—	—		—	—	—
Siikajoki	3,627	73		3,460	20		+	167	53
Turtola	5,079	50		5,244	34		—	164	84
Sievi	15,295	—		5,097	52		+	10,197	48
Sodankylä	4,897	—		5,131	15		—	234	15
Puolanka	5,025	93		3,442	37		+	1,583	56
Kuolajärvi	22,209	16		17,182	51		+	5,026	65
Kemijärvi	24,424	—		33,108	03		—	8,684	03
Kärsämäki	8,058	64		2,922	94		+	5,135	70
Alavieska	9,740	50		17,037	42		—	7,296	92
Ristijärvi	5,495	—		5,539	24		—	44	24
Rautio	6,997	55		11,069	26		—	4,071	71
Hyrynsalmi	2,890	—		2,018	29		+	871	71
Taivalkoski*)	—	—		—	—		—	—	—
Pyhäjoki	7,875	—		7,384	14		+	490	86
Kuhmoniemi	15,923	—		5,775	69		+	10,147	31
Kolari	2,120	—		1,348	68			771	32
Reisjärvi	4,111	44		2,288	19		+	1,823	25
Oulunsalo	1,898	85		1,194	44		+	704	41
Temmes	1,135	—		660	—		+	475	—
Merijärvi	9,119	80		—	—		+	9,119	80
52 Maaseutu — Landsbygden	492,649	13		517,286	49		—	24,637	36
58 Oulun l. — Uleåborgs län	1,154,548	84		1,083,723	21		+	70,825	63

*) Tietoja puuttuu. Uppgifter saknas.

BIDRAG TILL FINLANDS OFFICIELA STATISTIK.

VII.

D.

BANK-STATISTIK.

FINLANDS BANK, PRIVATBANKERNA, HYPOTEKSINRÄTTNINGARNA, POSTSPARBANKEN OCH SPARBANKERNA.

OKTOBER 1912.

PUBLICERAD AF FINANSEXPEDITIONEN I KEJSERLIGA SENATEN
FÖR FINLAND.

HELSINGFORS, 1912.

KEJSERLIGA SENATENS TRYCKERI.

Tab. 1 a) Finlands Banks

1	2	3	4
Aktiva.			
<i>Valuta för sedelutgivning:</i>			
Metallisk kassa:			
myntadt guld: finskt	19,082,650	—	
» » ryskt och utländskt	2,644,499	—	
omyntadt guld	11,178,442	20	
guld å myntverket	2,242,040	21	¹⁾ 35,147,631 41
Finskt silfvermynt	1,932,782	50	
Banksedlar och kuponger i utländskt mynt	690,152	61	
Obligationer i utländskt mynt	24,014,618	43	
Kontokuranter i utlandet	63,578,362	74	
Växlar i utländskt mynt, i portfölj	6,142,428	57	²⁾ 96,358,344 85
(Summa Fmk 131,505,976: 26).			
<i>Öfriga tillgångar:</i>			
Växlar i finskt mynt, i portfölj	67,433,423	85	
Hypotekslån	29,536,572	54	
Kassakreditiv	2,628,772	89	³⁾ 99,598,769 28
Omyntadt silfver	43,642	83	
Silfver å myntverket	—	—	
Kopparmynt	76,198	05	
Obligationer i finskt mynt	664,369	72	
Växlar i utländskt mynt, protesterade	429,753	14	
» i finskt mynt, protesterade	1,450	—	
Bankfastigheter	2,546,175	33	
Inventarier	100	—	
Diverse räkningar	4,759	89	⁴⁾ 3,766,448 96
Summa aktiva Fmk			234,871,194 50

Den 14 September
1912.Den 14 Oktober
1911.

¹⁾ Motsvarande tal utgjorde	34,886,101: 42	35,013,934: 83
²⁾ » » »	95,379,546: 57	156,460,666: 98
³⁾ » » »	101,995,424: 20	76,402,796: 77
⁴⁾ » » »	3,449,515: 82	3,336,153: 09

ställning den 15 oktober 1912.

4	5	6	
Passiva.			
<i>Egna fonder och vinstmedel:</i>			
Grundfond	25,000,000	—	
Reservfond	63,162,858	18	
Odisponerade vinstmedel	7,523,605	48	¹⁾ 95,686,463 66
<i>Vid anfordran betalbara förbindelser:</i>			
Utelöpande sedlar	112,341,866	—	
» postremissväxlar	236,864	40	
» invisningar på kontoret i St Petersburg ..	92,162	34	
Innestående på upp- och afskrifningsräkning:			
med statsverket	16,814,030	72	
med andra	5,276,725	51	
Kontokuranter i utlandet	1,134,886	17	
För statslåneannuiteter innestående	1,601	57	
Till af Landtdagen bestämda ändamål reserverade vinstmedel	2,370,000	—	
Diverse räkningar	724,175	01	
På inkassoväxlar uppburet	192,419	12	²⁾ 139,184,730 84
<i>Sedelutgifningsrätt:</i>			
Valuta för sedelutgifning 131,505,976: 26			
Däruöfver äger banken			
utgifva sedlar för 40,000,000: —	171,505,976: 26		
Afgår: vid anfordran betalbara förbindelser ..	139,184,730: 84		
på beviljade kassakreditiv innestående	2,874,827: 11	142,059,557: 95	
Obegägnad sedelutgifningsrätt Fmk ³⁾	29,446,418: 31		
Summa passiva Fmk		234,871,194	50

Den 14 September
1912.Den 14 Oktober
1911.¹⁾ Motsvarande tal utgjorde 94,941,635: 18

59,797,203: 97

²⁾ » » » 140,768,952: 83

181,416,347: 70

³⁾ » » » 27,877,219: 20

47,086,736: 57

Tab. 1 b) Finlands Banks

1	2	3	4
Aktiva.			
<i>Valuta för sedelutgifning:</i>			
Metallisk kassa:			
myntadt guld: finskt	18,940,370	—	
» » rysksk och utländskt	2,711,989	71	
omyntadt guld	11,178,694	07	
guld å myntverket	2,227,561	75	¹⁾ 35,058,615
Finskt silfvermynt	1,996,677	50	
Banksedlar och kuponger i utländskt mynt	756,624	20	
Obligationer i utländskt mynt	24,014,618	43	
Kontokuranter i utlandet	64,985,807	58	
Växlar i utländskt mynt, i portfölj	6,145,718	60	²⁾ 97,899,446
(Summa Fmk 132,958,061: 84).			
<i>Öfriga tillgångar:</i>			
Växlar i finskt mynt, i portfölj	68,926,326	91	
Hypotekslån	34,217,175	43	
Kassakreditiv	3,347,281	92	³⁾ 106,490,784
Omyntadt silfver	42,615	98	
Silfver å myntverket	—	—	
Kopparmynt	90,741	06	
Obligationer i finskt mynt	664,369	72	
Växlar i utländskt mynt, protesterade	580,356	12	
» i finskt mynt, protesterade	1,450	—	
Bankfastigheter	2,546,175	33	
Inventarier	100	—	
Diverse räkningar	4,105	09	⁴⁾ 3,929,913
Summa aktiva Fmk			243,378,759
			40

	Den 30 September 1912.	Den 31 Oktober 1911.
¹⁾ Motsvarande tal utgjorde	34,990,980: 28	35,050,834: 98
²⁾ » » »	96,721,874: 72	158,370,550: 78
³⁾ » » »	100,052,899: 65	85,711,576: 09
⁴⁾ » » »	3,685,082: 71	3,443,889: 24

ställning den 31 oktober 1912.

4	5	6	
Passiva.			
<i>Egna fonder och vinstmedel:</i>			
Grundfond	25,000,000	—	
Reservfond	63,162,858	18	
Odisponerade vinstmedel	7,885,575	54	¹⁾ 96,048,433 72
<i>Vid anfordran betalbara förbindelser:</i>			
Utelöpande sedlar	113,164,261	—	
» postremissväxlar	393,925	81	
» invisningar på kontoret i S:t Petersburg..	164,345	53	
Innestående på upp- och afskrifningsräkning:			
med statsverket	27,189,076	85	
med andra	2,767,643	67	
Kontokuranter i utlandet	876,557	52	
För statslåneannuiteter innestående	1,601	57	
Till af Landtdagen bestämda ändamål reserverade vinstmedel	2,370,000	—	
Diverse räkningar	306,447	59	
På inkassoväxlar uppburet	96,466	14	²⁾ 147,330,325 68
<i>Sedelutgifts rätt:</i>			
Valuta för sedelutgiftning 132,958,061: 84			
Därutöfver äger banken			
utgifva sedlar för <u>40,000,000: —</u>	172,958,061: 84		
Afgår: vid anfordran betalbara förbindelser ..	147,330,325: 68		
på beviljade kassakreditiv innestående <u>2,834,118: 08</u>	150,164,443: 76		
Obegagnad sedelutgifts rätt.... Fmk ³⁾ 22,793,618: 08			
Summa passiva Fmk			243,378,750 40

Den 30 September
1912.Den 31 Oktober
1911.

¹⁾ Motsvarande tal utgjorde	95,294,573: 61
²⁾ » » »	140,156,263: 75
³⁾ » » »	29,474,867: 59

90,353,869: 09
192,222,982: —
38,759,822: 95

Tab. 2. Privatbankernas ställning

Debet-

1 Bankens namn.		2		3		4		5	
		K a s-							
		Finskt mynt.				Ryskt mynt.			
		Guldmynt.		Öfrigt metal- liskt mynt och sedlar.		Guldmynt.		Öfrigt metal- liskt mynt och sedlar.	
1	Föreningsbanken i Finland	78,660	—	3,714,308	12	11,508	48	69,903	96
2	Kansallis-Osake-Pankki	64,750	—	2,195,282	52	7,992	—	51,485	22
3	Nordiska Aktiebanken för handel och industri	60,310	—	2,066,552	49	17,342	64	66,622	42
4	Wasa Aktiebank	9,580	—	808,740	12	1,186	67	20,037	41
5	Privatbanken i Helsingfors, Aktie- bolag	16,570	—	269,838	09	—	—	—	—
6	Åbo Aktiebank	10,040	—	349,805	06	9,361	97	47,273	57
7	Suomen Kauppapankki, Osakeyhtiö..	3,610	—	815,631	34	786	38	6,200	67
8	Tampereen Osake-Pankki	3,760	—	253,025	07	—	—	—	—
9	Nylands Aktiebank	3,710	—	221,984	98	1,226	67	7,892	65
10	Landtmannabanken, Aktiebolag	3,180	—	221,138	95	—	—	—	—
11	Nykarleby Aktiebank	70	—	59,266	30	—	—	22	26
12	Säästöpankkien Keskus-Osake-Pankki	—	—	1,779	02	—	—	—	—
13	Summa Fmk	254,240	—	10,977,352	06	49,404	81	269,438	16
14	September 1912	248,210	—	11,324,382	93	87,436	38	638,573	26
15	Oktober 1911	236,600	—	11,424,989	03	98,231	07	551,806	54

vid oktober månads utgång 1912.

sidan.

6		7		8		9		10		11		12			
Utländskt mynt.				På upp- och afskrifningsräkning i Finlands Bank, på löpande räkning i andra banker.				Postremissväxlar.				Diverse.		Summa.	
Guldmynt.		Öfrigt metalliskt mynt och sedlar.						Finlands Banks.		Privatbankernas.					
32,721	19	192,777	36	73,802	15	117	60	591,702	96	3,077	70	4,768,579	52	1	
17,580	19	103,466	61	83,000	—	—	—	101,965	20	22,108	39	2,652,630	13	2	
15,762	75	147,790	34	207,800	02	306	75	83,113	22	1,452	40	2,667,053	03	3	
11,446	48	99,448	50	7,192	99	—	—	42,286	—	6,383	28	1,006,301	45	4	
242	33	24,162	55	—	—	—	—	41,403	—	—	—	352,215	97	5	
14,795	20	61,290	16	—	—	—	—	106,012	29	—	—	598,578	25	6	
1,186	60	27,659	22	—	—	—	—	18,317	51	68	75	873,460	47	7	
337	76	7,655	76	—	—	—	—	2,038	50	—	—	266,817	09	8	
1,410	11	4,474	95	356	20	—	—	—	—	794	98	241,850	54	9	
897	26	10,369	09	3,424	40	—	—	8,681	58	—	—	247,691	28	10	
309	—	5,749	17	—	—	—	—	4,714	65	1,500	—	71,631	38	11	
—	—	—	—	—	—	—	—	—	—	—	—	1,779	02	12	
96,688	87	689,843	71	375,575	76	424	35	1,000,234	91	35,385	50	13,748,588	13	13	
100,383	38	678,547	30	574,198	37	16,420	22	760,946	95	32,914	06	14,462,012	85	14	
93,146	40	676,345	—	1,142,594	02	1,577	73	567,910	87	29,062	72	14,822,263	38	15	

Tab. 2. (Forts.). Privatbankernas ställ-
Debet-

		13		14		15		16	
Bankens namn.		Utländska korrrespon- denter.		Utländska växlar.		Inhemska växlar.		Lån.	
1	Föreningsbanken i Finland	5,535,923	92	4,540,009	87	72,039,279	62	67,419,192	08
2	Kansallis-Osake-Pankki	5,030,839	91	5,324,524	71	79,906,409	—	35,860,404	54
3	Nordiska Aktiebanken för handel och industri	7,101,716	60	9,916,566	77	56,236,740	18	39,888,866	73
4	Wasa Aktiebank	759,954	75	1,704,053	80	21,836,240	55	19,316,510	60
5	Privatbanken i Helsingfors, Aktie- bolag	396,281	49	777,995	32	13,022,387	22	28,102,706	31
6	Åbo Aktiebank	965,060	55	22,302	49	9,162,035	68	6,246,406	90
7	Suomen Kauppapankki, Osakeyhtiö..	990,234	95	—	—	5,074,177	14	3,207,368	—
8	Tampereen Osake-Pankki	111,468	36	117,736	44	6,143,853	82	4,354,881	53
9	Nylands Aktiebank	174,145	74	86,310	89	5,331,134	32	4,145,577	53
10	Landtmannabanken, Aktiebolag	97,033	58	56,536	81	2,915,082	95	5,899,962	86
11	Nykarleby Aktiebank	—	—	2,277	05	3,012,478	29	1,467,701	40
12	Säästöpankkien Keskus-Osake-Pankki	—	—	—	—	—	—	3,217,400	—
13	Summa Fmk	21,162,659	85	22,548,313	65	274,679,818	77	219,126,978	48
14	September 1912	28,891,749	22	21,892,747	84	271,984,990	05	213,057,654	57
15	Oktober 1911	32,208,015	50	23,346,681	68	264,162,262	89	198,518,140	71

ning vid oktober månads utgång 1912.

sidan.

17		18		19		20		21		22		
Kassakreditiv.		Inhemska korrespondenter.		O b l i g a t i o n e r.				Aktier.		Andra bankers depositionsbevis.		
				I utländskt mynt.		I finskt mynt.						
31,889,640	56	32,632,939	28	4,753,673	86	2,261,247	—	1,021,436	—	309,400	—	1
44,313,519	22	13,799,548	78	1,737,683	78	1,098,365	02	3,338,197	—	277,754	87	2
21,611,170	11	30,403,240	71	4,559,065	11	3,106,184	—	165,259	—	783,450	53	3
7,666,656	48	4,270,862	95	778,411	68	772,125	—	366,555	—	500	—	4
8,164,467	80	3,580,387	17	289,706	—	3,491,337	—	1,247,068	—	—	—	5
6,020,083	86	4,716,888	04	—	—	975,500	—	47,640	—	—	—	6
7,789,917	79	3,377,540	07	222,120	—	—	—	126,000	—	183,497	28	7
4,573,907	32	964,509	71	1,350,021	27	140,107	50	78,626	—	19,974	18	8
4,104,638	—	56,690	12	591,434	68	216,734	—	2,000	—	15,586	64	9
2,291,346	19	888,266	56	—	—	492,250	—	58,000	—	5,000	—	10
1,116,631	02	10,753	15	—	—	44,250	—	483,210	—	12,600	50	11
—	—	790,545	92	104,799	50	49,750	—	—	—	64,331	84	12
130,541,978	35	95,492,172	46	14,386,915	88	12,647,849	52	6,933,991	—	1,672,095	84	13
137,852,564	51	89,083,304	62	14,543,769	22	12,820,047	02	6,964,549	92	1,653,644	01	14
127,450,065	63	95,407,068	41	14,633,913	—	12,753,248	28	4,737,275	56	1,244,543	65	15

Tab. 2. (Forts.) Privatbankernas ställ-
Debet-

Bankens namn.	23		24		25		26	
	Aföningar.		Öfriga omkostnader.		Räntor.		Fastig- För bankändamål.	
1 Föreningsbanken i Finland	706,209	32	376,497	04	6,722,639	04	3,563,175	25
2 Kansallis-Osake-Pankki	718,695	99	334,438	21	3,998,040	21	5,775,851	61
3 Nordiska Aktiebanken för handel och industri	816,188	11	311,919	30	4,657,115	19	4,760,000	—
4 Wasa Aktiebank	330,816	36	130,287	95	1,162,337	33	2,256,000	—
5 Privatbanken i Helsingfors, Aktiebolag	101,772	50	83,165	94	1,574,346	89	1,000,000	—
6 Åbo Aktiebank	98,650	66	62,439	75	997,116	12	1,122,020	36
7 Suomen Kauppapankki, Osakeyhtiö..	166,614	02	61,182	44	630,925	16	—	—
8 Tampereen Osake-Pankki	100,970	49	22,096	39	671,946	01	809,447	94
9 Nylands Aktiebank	90,203	05	29,710	25	448,033	12	495,000	—
10 Landtmannabanken, Aktiebolag	57,113	72	35,027	47	277,472	63	—	—
11 Nykarleby Aktiebank	23,325	—	19,790	34	168,388	60	50,000	—
12 Säästöpankkien Keskus-Osake-Pankki	9,040	60	7,095	69	75,302	10	—	—
13 Summa. Fmk	3,220,099	82	1,473,650	77	21,383,662	40	19,831,495	16
14 September 1912	2,896,559	94	1,336,043	13	20,678,712	11	19,662,576	23
15 Oktober 1911	3,011,604	77	1,368,488	89	21,008 833	60	17,379,709	96

ning vid oktober månads utgång 1912.

sidan.

27		28		29		30		31		32		
heter.		Inventarier.		Diverse räkningar.		Hypoteksafdelningen.		Totala debetsidan.		På kassakreditiven beviljadt belopp.		
Öfriga.												
124,286	32	61,090	64	578,220	52	2,991,681	11	242,295,120	95	36,770,570	—	1
272,851	63	98,817	35	3,832,233	33	—	—	208,370,805	29	55,374,139	21	2
591,400	—	50,000	—	376,469	06	2,858,260	37	190,860,664	80	26,933,566	—	3
2,042,000	—	39,573	10	113,362	02	—	—	64,552,548	52	9,009,100	—	4
—	—	10,000	—	47,578	88	—	—	62,241,416	49	10,293,300	—	5
103,322	20	46,911	—	1,327,417	04	—	—	32,512,372	90	6,983,150	—	6
—	—	71,082	01	128,781	58	—	—	22,902,900	91	9,923,500	—	7
—	—	24,183	13	361,840	49	—	—	20,112,387	67	5,391,000	—	8
—	—	9,689	08	24,245	30	—	—	16,062,983	26	4,692,420	—	9
—	—	49,786	57	56,575	25	—	—	13,427,145	87	2,824,150	—	10
—	—	6,000	—	—	—	—	—	6,489,536	73	1,214,100	—	11
—	—	11,182	19	1,000	—	—	—	4,332,226	86	—	—	12
3,133,860	15	478,315	07	6,847,723	47	5,849,941	48	884,160,110	25	169,408,995	21	13
3,096,249	75	461,761	82	5,357,144	50	5,852,420	83	872,548,502	19	167,095,479	21	14
804,317	25	309,041	19	2,428,353	98	5,716,898	10	841,310,726	43	158,933,779	08	15

Tab. 2. (Forts.) Privatbankernas ställ-
Kredit-

1		2		3		4	
Bankens namn.		Aktiekapital.		Reservfonder.		Pensionsfond.	
1	Föreningsbanken i Finland	30,000,000	—	14,300,000	—	838,738	98
2	Kansallis-Osake-Pankki	13,000,000	—	18,150,000	—	584,636	28
3	Nordiska Aktiebanken för handel och industri	18,000,000	—	15,300,000	—	1,190,359	02
4	Wasa Aktiebank	5,000,000	—	4,200,000	—	233,640	40
5	Privatbanken i Helsingfors, Aktie- bolag	8,000,000	—	7,100,000	—	125,000	—
6	Åbo Aktiebank	4,000,000	—	1,700,000	—	—	—
7	Suomen Kauppapankki, Osakeyhtiö..	4,000,000	—	437,145	96	—	—
8	Tampereen Osake-Pankki	3,000,000	—	550,000	—	—	—
9	Nylands Aktiebank	2,000,000	—	1,500,000	—	90,000	—
10	Landtmannabanken, Aktiebolag	1,752,237	—	4,209	86	—	—
11	Nykarleby Aktiebank	600,000	—	180,000	—	—	—
12	Säästöpankkien Keskus-Osake-Pankki	500,000	—	10,000	—	—	—
13	Summa Fmk	89,852,237	—	63,431,355	82	3,012,374	68
14	September 1912	86,786,837	—	60,431,355	82	3,012,374	68
15	Oktober 1911	78,110,195	—	45,343,385	17	2,856,560	40

ning vid oktober månads utgång 1912.

sidan.

5		6		7		8		9		
Odisponerade vinstmedel.		Depositions- räkning.		Sparkasseräk- ning.		Löpande räkning.		Postremissväxlar.		
555,050	69	162,982,430	32	—	—	10,080,846	68	1,531,627	86	1
737,053	82	136,309,210	54	13,435,749	13	9,685,472	74	1,289,959	81	2
377,987	99	113,188,036	64	4,401,786	72	9,168,109	30	1,319,151	51	3
—	—	45,528,363	41	347,141	09	2,764,490	18	232,810	89	4
668,411	52	19,000,442	99	14,331,435	74	2,488,771	48	81,972	22	5
202,898	58	16,827,637	73	1,335,709	21	1,631,503	46	218,454	48	6
30,836	39	13,335,686	42	1,094,371	47	1,926,313	76	270,013	78	7
104,009	37	11,014,434	61	968,169	86	735,145	29	167,132	70	8
61,855	99	8,978,280	60	1,853,634	50	457,852	59	23,544	70	9
3,888	77	8,344,503	74	1,845,352	41	819,349	24	36,617	71	10
10,930	24	4,619,515	90	671,322	85	41,435	22	5,022	52	11
1,502	58	2,764,593	05	—	—	14,500	—	—	—	12
2,754,425	94	542,893,135	95	40,284,672	98	39,813,789	94	5,176,308	18	13
2,750,852	85	546,694,103	46	40,367,731	48	41,079,745	44	4,592,839	15	14
2,496,807	87	541,835,718	78	34,683,269	48	39,701,585	70	4,654,378	79	15

Tab. 2. (Forts.) Privatbankernas ställ-
Kredit-

Bankens namn	10		11		12	
	Korrespondenter.				Rediskonterade växlar.	
	Utländska.		Inhemska.			
1 Föreningsbanken i Finland	3,362,372	82	2,030,920	95	—	—
2 Kansallis-Osake-Pankki	1,588,293	82	2,681,887	43	—	—
3 Nordiska Aktiebanken för handel och in- dustri	5,970,524	75	8,606,925	96	2,000,000	—
4 Wasa Aktiebank	1,680,793	69	204,841	50	242,233	65
5 Privatbanken i Helsingfors, Aktiebolag ..	1,669,332	33	4,678,463	23	383,472	42
6 Åbo Aktiebank	765,460	50	349,768	06	3,366,905	52
7 Suomen Kauppankki, Osakeyhtiö	566,258	42	49,622	18	—	—
8 Tampereen Osake-Pankki	110,977	43	406,551	09	1,079,344	77
9 Nylands Aktiebank	—	—	—	—	—	—
10 Landtmannabanken, Aktiebolag	—	—	8,334	45	20,888	31
11 Nykärleby Aktiebank	—	—	—	—	—	—
12 Säästöpankkien Keskus-Osake-Pankki	—	—	19,316	18	—	—
13 Summa Fmk	15,714,013	76	19,036,631	03	7,092,844	67
14 September 1912	11,234,897	07	19,287,655	69	6,456,427	31
15 Oktober 1911	14,154,265	22	23,695,174	35	1,291,608	65

1) Häraf bankens utelöpande egna sedlar Fmk 29,930: --.

ning vid oktober månads utgång 1912.

sidan.

13		14		15		16		17		18		19		
L & n.				Outtagna dividender.	Räntor och provisioner.	Diverse räk- ningar.	På inkasso- växlar upp- buret.	Totala kredit- sidan.						
Mot.bank- fastigheter.		Öfriga.												
—	—	2,905,000	—	8,780	—	12,783,675	26	527,061	52	388,615	87	242,295,120	95	1
—	—	1,340,000	—	7,488	—	8,684,961	93	372,666	98	553,424	81	208,370,805	29	2
—	—	500,000	—	26,031	—	9,380,322	25	860,692	92	570,736	74	190,860,664	80	3
—	—	1,301,102	86	160	—	2,632,848	15	41,341	42	142,781	28	64,552,548	52	4
265,396	50	—	—	24	—	3,435,185	82	10,687	92	2,820	32	62,241,416	49	5
—	—	450,000	—	1,167	—	1,634,876	29	12,293	76	15,698	31	32,512,372	90	6
—	—	—	—	9,941	50	1,170,988	59	1,873	42	9,849	02	22,902,900	91	7
66,640	06	662,750	—	2,206	50	1,105,907	98	136,682	05	2,435	96	20,112,387	67	8
—	—	100,000	—	188	—	988,211	11	3,023	11	6,392	66	16,062,983	26	9
—	—	50,000	—	2,739	—	534,676	49	811	55	3,537	34	13,427,145	87	10
—	—	100,000	—	1,951	—	259,359	—	—	—	—	—	6,489,536	73	11
—	—	915,000	—	2,572	—	104,743	05	—	—	—	—	4,332,226	86	12
332,036	56	8,323,852	86	63,248	—	42,715,755	92	1,967,134	65	1,696,292	31	884,160,110	25	13
333,531	49	4,336,777	61	80,657	50	38,018,704	94	5,345,678	24	1,738,332	46	872,548,502	19	14
335,720	12	7,110,000	—	53,997	50	41,222,308	12	2,050,111	35	1,715,639	93	841,310,726	43	15

Tab. 3. Privatbankernas protesterade växlar samt på oktober månad

Bankens namn.	Protesterade växlar.											
	Inhemsk a.						Utländska.					
	Under månaden protesterade.			Vid månadens utgång kvarlägo obetalade.			Under månaden protesterade.			Vid månadens utgång kvarlägo obetalade.		
	St.	<i>Sm.</i>		St.	<i>Sm.</i>		St.	<i>Sm.</i>		St.	<i>Sm.</i>	
Föreningsbanken Finland ..	82	79,813	28	327	599,151	67	20	77,031	86	11	56,899	70
Kansallis-Osake-Pankki	261	348,527	38	557	650,160	83	5	22,077	37	4	11,170	62
Nordiska Aktiebanken för handel och industri.....	22	15,005	—	326	592,603	23	44	50,094	94	1	2,673	—
Wasa Aktiebank	28	49,664	44	188	356,228	—	6	8,509	84	73	53,545	31
Privatbanken i Helsingfors, Aktiebolag	3	1,325	—	2	825	—	—	—	—	—	—	—
Åbo Aktiebank	1	1,635	—	1	1,635	—	6	77,329	—	13	234,659	—
Suomen Kauppapankki, Osakeyhtiö	4	4,854	71	1	400	—	—	—	—	—	—	—
Tampereen Osake-Pankki	26	16,386	23	36	13,579	54	—	—	—	—	—	—
Nylands Aktiebank	15	6,261	70	77	49,745	27	—	—	—	—	—	—
Landtmannabanken, Aktiebolag	2	1,153	—	2	1,153	—	1	681	62	—	—	—
Nykarleby Aktiebank	4	875	—	33	22,522	—	—	—	—	—	—	—
Säästöpankkien Keskus-Osake-Pankki	—	—	—	—	—	—	—	—	—	—	—	—
Summa	448	525,500	74	1,550	2,288,003	54	82	235,724	63	102	358,947	63
September 1912	353	280,915	28	1,462	2,429,337	71	75	268,843	97	88	231,533	35
Oktober 1911	327	426,617	39	1,416	1,659,873	72	66	303,025	13	90	173,755	44

lagsökning och konkurs beroende fordringar under år 1912.

Bankens namn.	10	-11	-12	13	14	15	16	17				
	På lagsökning och konkurs beroende.											
	Växlar.				Öfriga fordringar.							
	Under månaden blifvit föremål för åtgärd.		Vid månadens ut- gång ännu oregle- rade.		Under månaden blifvit föremål för åtgärd.		Vid månadens ut- gång ännu oregle- rade.					
St.	Fm.	St.	Fm.	St.	Fm.	St.	Fm.	St.				
Föreningsbanken i Finland ...	8	4,187	65	282	465,930	66	1	40,000	—	5	70,484	62
Kansallis-Osake-Pankki	47	28,620	92	496	560,808	94	4	157,900	—	25	1,352,592	98
Nordiska Aktiebanken för han- del och industri	11	39,525	16	311	585,619	23	3	13,800	—	11	158,584	90
Wasa Aktiebank	2	620	—	212	384,092	63	—	—	—	6	12,696	66
Privatbanken i Helsingfors, Aktiebolag	—	—	—	—	—	—	—	—	—	—	—	—
Åbo Aktiebank	—	—	—	13	8,699	17	—	—	—	1	60,000	—
Suomen Kauppapankki, Osake- yhtiö	—	—	—	—	—	—	1	12,500	—	—	—	—
Tampereen Osake-Pankki	14	2,268	—	38	13,519	71	—	—	—	6	266,479	26
Nylands Aktiebank	15	6,261	70	77	49,745	27	—	—	—	1	5,000	—
Landtmannabanken, Aktiebolag	—	—	—	4	2,511	90	—	—	—	—	—	—
Nykarleby Aktiebank	—	—	—	33	22,522	—	—	—	—	2	4,450	—
Säästöpankkien Keskus-Osake- Pankki	—	—	—	—	—	—	—	—	—	—	—	—
Summa	97	81,483	43	1,466	2,093,449	51	9	224,200	—	57	1,930,288	42
September 1912	45	26,489	73	1,380	2,332,160	23	5	20,926	39	51	1,745,055	40
Oktober 1911	100	275,297	26	1,555	3,133,214	19	20	658,922	31	70	1,820,825	03

Tab. 4. Hypoteksinrättningarnas ställning vid oktober månads utgång 1912.

Debet sidan.

1	2	3	4	5	6	7	8	9
Inrättningens namn.	Kassa.	Utländska korresponder.	Lån.	Inhemskakorresponder.	Obligationer.	Aktier.	Bankers depotionsbevis.	Kuponger.
Finlands Hypoteksförening ¹⁾	—	—	—	—	—	—	—	—
Aktiebolaget Städernas i Finland	3,068 94	269,031 98	73,498,625 64	86,953 69	—	—	—	—
Fastighetsbanken i Finland,	4,443 67	—	15,329,480 35	55,142 96	—	—	211,500	—
Aktiebolag	—	—	—	—	—	—	—	—
Centrallånkassan för Finlands	—	—	—	—	—	—	—	—
stads- och landskommuner	85 26	—	5,711,477 33	—	—	—	—	—
Aktiebolag	—	—	—	—	—	—	—	—
Föreningsbanken i Finland,	—	504,046 87	21,280,768 46	—	—	—	—	—
Hypoteksafdelning	—	—	—	—	—	—	—	—
Nordiska Aktiebanken för han-	—	—	—	—	—	—	—	—
del och industri, Hypoteks-	—	—	—	—	—	—	—	—
afdelning	—	—	20,952,082 80	—	—	—	—	—
Summa Fmk	7,597 87	773,078 85	136,772,434 08	142,096 65	—	—	211,500	—
September 1912	14,799 57	605,386 59	136,452,073 01	160,004 69	—	—	11,000	—
Oktober 1911	8,001 31	649,128 59	132,981,615 82	8,717 90	665,020	—	432,317 87	—

¹⁾ Uppgift öfver Finlands Hypoteksförenings ställning afgifves endast halfårsvis.

Tab. 4. (Forts.). Hypoteksinrättningarnas ställning vid oktober månads utgång 1912.

Debet sidan.

Inrättningens namn.	10	11	12	13	14	15	16	17	18
	Aföningar.	Öfriga omkostnader.	Räntor & obligationslån.	Räntor & öfriga lån.	Obligationslånkostnader.	Fastigheter.	Inventarier.	Diverse räkningar.	Summa.
Finlands Hypoteksförening ¹⁾	—	—	—	—	—	—	—	—	—
Aktiebolaget Städernas i Finland	—	—	—	—	—	—	—	—	—
land Hypotekskassa.....	33,537 30	41,479 52	2,698,112 67	—	1,595,913 44	—	8,980 50	738,967 14	79,004,670 82
Fastighetsbanken i Finland,	—	—	—	—	—	—	—	—	—
Aktiebolag	11,877 50	15,909 84	368,650 —	40,839 09	4,876 25	—	1,284 —	62 72	16,044,066 38
Centrallånekassan för Finlands	—	—	—	—	—	—	—	—	—
stads- och landskommuner	—	—	—	—	—	—	—	—	—
Aktiebolag	6,373 13	6,958 27	122,655 87	13,662 50	3,731 21	—	1,202 15	32,825 24	5,898,970 96
Föreningsbanken i Finland,	—	—	—	—	—	—	—	—	—
Hypoteksafdelning	—	5,390 65	255,920 04	99,085 52	857,986 53	—	—	56,626 75	23,059,774 82
Nordiska Aktiebanken för handel och industri, Hypoteksafdelning	—	—	—	—	—	—	—	—	—
Summa Fmk	51,787 93	69,738 28	3,445,338 58	153,537 11	2,462,507 43	—	11,466 65	2,502,024 54	146,603,707 97
September 1912	47,098 44	64,136 76	2,789,537 33	118,650 72	2,456,798 06	—	11,316 65	2,485,260 45	145,216,082 27
Oktober 1911	46,904 08	69,838 57	3,049,136 67	120,876 61	2,716,864 09	—	9,666 81	2,333,543 90	143,091,632 22

¹⁾ Uppgift öfver Finlands Hypoteksförenings ställning afgifves endast halfårsvis.

Tab. 4. (Forts.) Hypoteksinrättningarnas ställning vid oktober månads utgång 1912.
Kredit sidan.

1	2	3	4	5	6	7
Inrättningens namn.	Aktiekapital.	Reservfonder.	Pensionsfond.	Disponerade vinstmedel.	Utelöpande obligationer.	L.ä.n.
Finlands Hypoteksförening ¹⁾	—	—	—	—	—	—
Aktiebolaget Städernas i Finland Hy- potekskassa	7,000,000	1,514,940	9,457 50	606,744 01	65,084,000	—
Fastigetsbanken i Finland, Aktie- bolag	4,000,000	500,000	—	27,885 90	10,653,000	176,819 59
Centrallånekassan för Finlands stads- och landskommuner, Aktiebolag..	1,260,000	32,490 10	—	23,100	3,770,500	610,000
Föreningsbanken i Finland, Hypo- teksafdelning	—	176,077 48	—	—	19,090,717	—
Nordiska Aktiebanken för handel och industri, Hypoteksfafdelning	—	—	—	—	18,796,000	—
Summa Fmk	12,260,000	2,223,508 28	9,457 50	657,079 91	117,394,217	786,819 59
September 1912	12,456,451	1,923,508 28	9,457 50	667,298 31	116,705,217	783,750
Oktober 1911	9,230,000	1,792,924 94	6,150	617,722 60	117,414,490	2,458,525 27

¹⁾ Uppgift öfver Finlands Hypoteksförenings ställning afgifves endast halfårsvis.

Tab. 4. (Forts.). Hypoteksinrättningarnas ställning vid oktober månads utgång 1912.
Kredit sidan.

Inrättningens nämn.	8 Outtagna divi- dender.	9 Annuiteter.	10 Diverse räknin- gar.	11 Bankens räkning.	12 Summa.
Finlands Hypoteksförening ¹⁾	—	—	—	—	—
Aktiebolaget Städernas i Finland Hypotekskassa	160	3,053,815	1,785,553	—	79,004,670
Fastighetsbanken i Finland, Aktiebolag	1,664	586,742	98,004	—	16,044,066
Centrallånekassan för Finlands stads- och lands- kommuner, Aktiebolag	2,500	—	200,380	—	5,898,970
Föreningsbanken i Finland, Hypoteksafdelning..	—	797,721	3,578	2,991,681	23,059,774
Nordiska Aktiebanken för handel och industri, Hypoteksafdelning	—	—	941,964	2,858,260	22,596,224
Summa Fmk	4,324	4,438,278	2,979,481	5,849,941	146,603,707
September 1912	4,894	3,848,398	2,964,687	5,852,420	145,216,082
Oktober 1911	962	3,716,885	2,137,074	5,716,898	143,091,632

¹⁾ Uppgift öfver Finlands Hypoteksförenings ställning afgifves endast halfårsvis.

Tab. 5. Postsparbankens rörelse under oktober månad år 1912

1	2		3		4		5		6		7		8		9
	Motböcker.		Dödade.		Antal.		Kapital.		Antal.		Kapital.		Ökning (+) eller minskning (-).		
	Utgifna nya.												Antal.	Kapital.	
1912 oktober:															
Städer	553		892		2,535		108,250		1,469		142,515	95	1,066		34,265 95
Landsbygd	681		631		3,118		178,943		1,332		194,451	91	1,786		15,508 91
Hela landet	1,234		1,523		5,653		287,193		2,801		386,967	86	2,852		49,774 86
1912 januari—oktober	13,557		11,378		62,860		2,987,946		23,442		2,621,950	76	39,418		365,995 24
1911 oktober	1,452		1,429		6,094		286,229		2,572		297,030	94	3,522		10,801 94
1911 januari—oktober	16,105		10,844		66,201		2,856,440		21,945		2,445,360	08	44,256		411,079 92
Från början af bankens verksamhet år 1887 till oktober månads utgång 1912	284,769		216,590		1,131,883		49,693,031		382,597		41,394,729	02	749,286		8,298,302 79

¹⁾ Här i ingå upplupna olyftade räntor från åren 1887—1911.

**Uppgifter öfver sparbankernas ställning och rörelse
publiceras endast kvartalsvis.**

BIDRAG TILL FINLANDS OFFICIELA STATISTIK.

VII.

D.

BANK-STATISTIK.

FINLANDS BANK, PRIVATBANKERNA, HYPOTEKSINRÄTTNINGARNA, POSTSPARBANKEN OCH SPARBANKERNA.

NOVEMBER 1912.

PUBLICERAD AF FINANSEXPEDITIONEN I KEJSERLIGA SENATEN
FÖR FINLAND.

HELSINGFORS, 1913.

KEJSERLIGA SENATENS TRYCKERI.

Tab. 1 a) Finlands Banks

1	2	3	
Aktiva.			
<i>Valuta för sedelutgifning:</i>			
Metallisk kassa:			
myntadt guld: finskt	18,977,130	—	
» » » rysksk och utländskt	2,767,799	76	
omyntadt guld	9,107,497	80	
guld å myntverket	4,301,863	09	¹⁾ 35,154,290 65
Finskt silfvermynt.....	1,947,555	75	
Banksedlar och kuponger i utländskt mynt	896,765	76	
Obligationer i utländskt mynt	24,001,044	43	
Kontokuranter i utlandet	63,717,141	71	
Växlar i utländskt mynt, i portfölj.....	5,997,476	89	²⁾ 96,559,984 54
(Summa Fmk 131,714,275: 19).			
<i>Öfriga tillgångar:</i>			
Växlar i finskt mynt, i portfölj	71,923,950	85	
Hypotekslån	34,088,325	76	
Kassakreditiv	3,769,866	61	³⁾ 109,782,143 22
Omyntadt silfver	42,112	73	
Silfver å myntverket	—	—	
Kopparmynt	85,804	48	
Obligationer i finskt mynt.....	664,369	72	
Växlar i utländskt mynt, protesterade	580,356	12	
» i finskt mynt, protesterade	1,450	—	
Bankfastigheter	2,546,175	33	
Inventarier	100	—	
Diverse räkningar.....	4,633	09	⁴⁾ 3,925,001 47
Summa aktiva Fmk			245,421,419 88

Den 15 oktober
1912.Den 15 november
1911.

¹⁾ Motsvarande tal utgjorde.....	35,147,631: 41	35,213,593: 11
²⁾ » » »	96,358,344: 85	157,806,571: 40
³⁾ » » »	99,598,769: 28	89,573,580: 49
⁴⁾ » » »	3,766,448: 96	3,305,603: 02

ställning den 15 november 1912.

4	5	6	
Passiva.			
<i>Egna fonder och vinstmedel:</i>			
Grundfond	25,000,000	—	
Reservfond	63,162,858	18	
Odisponerade vinstmedel	8,243,864	58	¹⁾ 96,406,722 76
<i>Vid anfordran betalbara förbindelser:</i>			
Utelöpande sedlar	110,002,046	—	
» postremissväxlar	255,033	62	
» invisningar på kontoret i S:t Petersburg..	39,466	32	
Innestående på upp- och afskrifningsräkning:			
med statsverket	30,518,911	64	
med andra	4,253,961	09	
Kontokuranter i utlandet	1,039,518	16	
För statslåneannuiteter innestående	1,578	59	
Till af Landtdagen bestämda ändamål reserverade vinstmedel	2,370,000	—	
Diverse räkningar	306,184	57	
På inkassoväxlar uppburet	227,997	13	²⁾ 149,014,697 12
<i>Sedelutgifningsrätt:</i>			
Valuta för sedelutgifning 131,714,275: 19			
Därutöfver äger banken			
utgifva sedlar för 40,000,000: —	171,714,275: 19		
Afgår: vid anfordran betalbara förbindelser ..	149,014,697: 12		
på beviljade kassakreditiv innestående	2,421,533: 39	151,436,230: 51	
Obegagnad sedelutgifningsrätt.... Fmk ³⁾ 20,278,044: 68			
Summa passiva Fmk			245,421,419 88

Den 15 oktober
1912.Den 15 november
1911.

¹⁾ Motsvarande tal utgjorde	95,686,463: 66	90,590,680: 37
²⁾ » » » »	139,184,730: 84	195,305,667: 65
³⁾ » » » »	29,446,418: 31	35,647,110: 28

Tab. 1 b) Finlands Banks

1	2	3	4
Aktiva.			
<i>Vahuta för sedelutgifning:</i>			
Metallisk kassa:			
myntadt guld: finskt	18,733,030	—	
» » rysksk och utländskt	2,856,837	—	
omyntadt guld	9,107,497	80	
guld å myntverket	4,301,863	09	¹⁾ 34,999,227 89
Finskt silfvermynt	2,017,821	25	
Banksedlar och kuponger i utländskt mynt	494,706	17	
Obligationer i utländskt mynt	24,001,044	43	
Kontokuranter i utlandet	62,919,741	88	
Växlar i utländskt mynt, i portfölj	6,265,917	93	²⁾ 95,699,231 66
(Summa Fmk 130,698,459: 55).			
<i>Öfriga tillgångar:</i>			
Växlar i finskt mynt, i portfölj	73,427,506	26	
Hypotekslån	34,201,377	68	
Kassakreditiv	3,959,549	10	³⁾ 111,588,433 04
Omyntadt silfver	41,127	57	
Silfver å myntverket	—	—	
Kopparmynt	85,150	20	
Obligationer i finskt mynt	664,369	72	
Växlar i utländskt mynt, protesterade	580,356	12	
» i finskt mynt, protesterade	1,450	—	
Bankfastigheter	2,546,175	33	
Inventarier	100	—	
Diverse räkningar	15,200	84	⁴⁾ 3,933,929 78
Summa aktiva Fmk			246,220,822 37

Den 31 oktober
1912.Den 30 november
1911.

¹⁾ Motsvarande tal utgjorde	35,058,615: 53	35,147,908: 52
²⁾ » » »	97,899,446: 31	156,235,749: 05
³⁾ » » »	106,490,784: 26	92,530,102: 52
⁴⁾ » » »	3,929,913: 30	3,278,817: 49

ställning den 30 november 1912.

4	5	6	
Passiva.			
<i>Egna fonder och vinstmedel:</i>			
Grundfond	25,000,000	—	
Reservfond	63,162,858	18	
Odisponerade vinstmedel	8,561,161	25	1) 96,724,019 43
<i>Vid anfordran betalbara förbindelser:</i>			
Utelöpande sedlar	118,423,311	—	
» postremissväxlar	353,245	45	
» invisningar på kontoret i St Petersburg ..	22,093	79	
Innestående på upp- och afskrifningsräkning:			
med statsverket	23,267,656	16	
med andra	3,231,407	08	
Kontokuranter i utlandet	853,597	25	
För statslåneannuiteter inestående	10,833	59	
Till af Landtdagen bestämda ändamål reserverade vinstmedel	2,370,000	—	
Diverse räkningar	732,425	44	
På inkassoväxlar uppbyret	232,233	18	2) 149,496,802 94
<i>Sedelutgifts rätt:</i>			
Valuta för sedelutgiftning 130,698,459: 55			
Därutöver äger banken			
utgifva sedlar för 40,000,000: —	170,698,459: 55		
Afgår: vid anfordran betalbara förbindelser ..	149,496,802: 94		
på beviljade kassakreditiv inestående	2,081,050: 90	151,577,853: 84	
Obegagnad sedelutgifts rätt Fmk 3)	19,120,605: 71		
Summa passiva Fmk			246,220,822 37

	Den 31 oktober 1912.	Den 30 november 1911.
1) Motsvarande tal utgjorde	96,048,433: 72	91,060,714: 09
2) » » »	147,330,325: 68	196,131,863: 49
3) » » »	22,793,618: 08	33,053,944: 16

Tab. 2. Privatbankernas ställning

Debet-

1	Bankens namn.	2		3		4		5	
		K a s-				Finskt mynt.		Ryskt mynt.	
		Guldmynt.		Öfrigt metal- liskt mynt och sedlar.		Guldmynt.		Öfrigt metal- liskt mynt och sedlar.	
1	Föreningsbanken i Finland	47,980	—	2,641,697	14	14,391	—	86,057	70
2	Kansallis-Osake-Pankki	60,360	—	2,619,978	68	13,818	02	148,781	75
3	Nordiska Aktiebanken för handel och industri	86,240	—	2,159,631	46	18,361	85	92,721	12
4	Wasa Aktiebank	12,390	—	1,006,839	78	1,466	67	8,675	52
5	Privatbanken i Helsingfors, Aktie- bolag	7,540	—	1,128,206	34	266	50	112	47
6	Åbo Aktiebank	11,740	—	403,749	38	9,581	62	13,543	81
7	Suomen Kauppapankki, Osakeyhtiö..	4,900	—	606,093	49	1,212	12	14,416	05
8	Tampereen Osake-Pankki	14,820	—	243,307	17	—	—	—	—
9	Nylands Aktiebank	1,770	—	249,887	26	746	67	14,970	67
10	Landtmannabanken, Aktiebolag	7,270	—	305,003	12	213	20	8,162	44
11	Nykarleby Aktiebank	40	—	66,199	99	—	—	22	31
12	Länsi-Suomen Osake-Pankki	50	—	87,706	58	13	32	—	—
13	Säästöpankkien Keskus-Osake-Pankki	—	—	4,954	35	—	—	—	—
14	Summa Fmk	255,100	—	11,523,254	74	60,070	97	387,463	84
15	Oktober 1912	254,240	—	10,977,352	06	49,404	81	269,438	16
16	November 1911	258,375	—	12,971,187	24	55,925	72	307,439	50

vid november månads utgång 1912.

sidan.

6		7		8		9		10		11		12			
Utländskt mynt.				På upp- och afskrifningsräkning i Finlands Bank, på löpande räkning i andra banker.				Postremissväxlar.							
Guldmynt.		Öfrigt metalliskt mynt och sedlar.						Finlands Banks.		Privatbankernas.		Diverse.		Summa.	
25,757	05	225,436	01	288,948	39	—	—	347,393	33	2,815	—	3,680,475	62	1	
16,224	75	108,966	38	131,526	80	17,473	02	52,428	95	21,876	23	3,191,434	58	2	
18,985	—	121,210	95	90,000	—	54	—	114,934	42	3,129	66	2,705,268	46	3	
10,912	17	116,091	64	79,301	58	—	—	30,235	40	13,332	23	1,279,244	99	4	
617	18	21,897	80	2,676	51	—	—	45,912	59	—	—	1,207,229	39	5	
3,488	01	56,359	33	—	—	—	—	79,079	41	—	—	577,541	56	6	
1,307	32	29,970	23	10,000	—	—	—	17,689	17	—	—	685,588	38	7	
177	74	4,290	46	—	—	—	—	2,673	63	—	—	265,269	—	8	
1,780	23	5,334	28	1,802	40	—	—	—	—	941	44	277,232	95	9	
1,104	90	12,314	38	1,201	30	—	—	682	50	—	—	335,951	84	10	
927	—	6,608	36	—	—	—	—	10,043	48	1,800	—	85,641	14	11	
—	—	2,213	06	—	—	—	—	—	—	—	—	89,982	96	12	
—	—	—	—	—	—	—	—	—	—	—	—	4,954	35	13	
81,281	35	710,692	88	605,456	98	17,527	02	701,072	88	43,894	56	14,385,815	22	14	
96,688	87	689,843	71	375,575	76	424	35	1,000,234	91	35,385	50	13,748,588	13	15	
77,598	08	684,132	88	1,772,793	15	17,160	40	822,307	32	26,174	56	16,993,643	85	16	

**Tab. 2. (Forts.). Privatbankernas ställ-
Debet-**

	Bankens namn.	13		14		15		16	
		Utländska korrespon- denter.		Utländska växlar.		Inhemska växlar.		Lån.	
1	Föreningsbanken i Finland	3,758,264	16	4,373,548	51	73,552,584	63	67,624,492	08
2	Kansallis-Osake-Pankki	2,773,864	10	6,139,443	74	80,021,381	06	36,512,247	02
3	Nordiska Aktiebanken för handel och industri	5,977,895	21	8,479,970	84	57,423,580	44	39,036,471	84
4	Wasa Aktiebank	453,540	84	1,858,592	49	22,441,400	74	18,695,613	77
5	Privatbanken i Helsingfors, Aktie- bolag	227,574	44	699,184	27	12,775,845	78	27,726,177	31
6	Åbo Aktiebank	897,353	94	767	03	8,765,397	67	6,193,466	23
7	Suomen Kauppapankki, Osakeyhtiö..	1,024,849	31	50,637	70	4,663,330	74	4,413,330	—
8	Tampereen Osake-Pankki	116,648	08	98,730	15	6,132,854	13	4,123,681	53
9	Uudenmaan Osakepankki	232,899	46	53,172	13	5,431,633	08	4,072,535	79
10	Landtmannabanken, Aktiebolag	85,245	92	70,302	61	3,153,208	38	6,177,603	13
11	Nykarleby Aktiebank	—	—	2,149	19	2,982,301	56	1,474,248	70
12	Länsi-Suomen Osake-Pankki	18,981	25	278	20	214,134	19	238,900	—
13	Säästöpankkien Keskus-Osake-Pankki	—	—	—	—	—	—	3,220,400	—
14	Summa Fmk	15,567,116	71	21,827,276	86	277,557,652	40	219,509,167	40
15	Oktober 1912	21,162,659	85	22,543,313	65	274,679,818	77	219,126,978	48
16	November 1911	26,219,001	11	22,162,320	52	264,503,605	76	198,243,876	64

ning vid november månads utgång 1912.

sidan.

17		18		19		20		21		22		
Kassakreditiv...		Inhemskå korrespondenter.		O b l i g a t i o n e r.				Aktier.		Andra bankers depositionsbevis.		
				I utländskt mynt.		I finskt mynt.						
32,094,820	47	33,165,516	25	4,773,738	86	2,287,827	—	1,021,436	—	301,400	—	1
45,341,678	11	13,671,219	45	1,732,185	39	1,098,365	02	3,340,010	—	251,374	56	2
21,708,523	97	31,209,559	81	5,136,111	78	3,103,184	—	137,959	—	871,368	07	3
7,770,918	72	4,787,507	93	778,411	68	753,625	—	366,555	—	—	—	4
8,256,385	48	3,948,311	91	289,706	—	3,488,337	—	1,247,068	—	—	—	5
6,100,142	01	4,299,853	55	—	—	975,500	—	47,640	—	—	—	6
7,892,709	47	2,579,183	57	222,120	—	—	—	126,000	—	272,086	61	7
4,589,539	59	990,609	81	1,348,521	27	140,107	50	78,626	—	4,707	18	8
4,119,175	60	26,885	71	590,934	68	214,114	—	2,000	—	16,486	64	9
2,313,683	41	923,499	01	—	—	492,250	—	58,000	—	—	—	10
1,135,919	56	6,144	48	—	—	44,250	—	433,210	—	14,600	50	11
46,750	—	—	—	2,195	—	—	—	—	—	75,166	55	12
—	—	823,819	72	104,799	50	49,750	—	—	—	64,331	84	13
141,370,246	39	96,432,111	20	14,978,724	16	12,647,309	52	6,908,504	—	1,871,521	95	14
139,541,978	35	95,492,172	46	14,386,915	88	12,647,849	52	6,933,991	—	1,672,095	84	15
129,833,988	86	94,341,312	01	14,694,881	70	12,693,363	06	4,824,880	16	1,286,023	38	16

Tab. 2. (Forts.). Privatbankernas ställ-

Debet-

	Bankens namn.	23		24		25		26	
		Afföningar.		Öfriga omkostnader.		Räntor.		Fastig-	
								För bankändamål.	
1	Föreningsbanken i Finland	776,467	14	387,928	05	6,826,004	81	3,588,352	03
2	Kansallis-Osake-Pankki	790,745	20	351,750	74	4,088,106	60	5,824,151	28
3	Nordiska Aktiebanken för handel och industri	895,884	74	330,189	70	4,745,919	19	4,760,000	—
4	Wasa Aktiebank	362,527	79	135,132	68	1,242,741	71	2,264,000	—
5	Privatbanken i Helsingfors, Aktiebolag	112,367	50	89,272	58	1,591,336	60	1,000,000	—
6	Åbo Aktiebank	107,630	30	67,274	09	1,037,683	31	1,144,220	36
7	Suomen Kauppapankki, Osakeyhtiö..	182,244	81	66,690	07	637,363	45	—	—
8	Tampereen Osake-Pankki	110,215	48	23,849	78	691,317	07	809,447	94
9	Nylands Aktiebank	99,581	35	32,674	29	454,783	72	535,262	20
10	Landtmannabanken, Aktiebolag	63,997	46	38,524	66	283,867	21	—	—
11	Nykarleby Aktiebank	25,835	—	20,585	79	184,310	83	50,000	—
12	Länsi-Suomen Osake-Pankki.....	1,674	17	14,051	15	—	—	—	—
13	Säästöpankkien Keskus-Osake-Pankki	9,981	14	7,198	79	75,302	10	—	—
14	Summa Fmk	3,539,152	08	1,565,122	37	21,858,736	60	19,975,433	81
15	Oktober 1912	3,220,099	82	1,473,650	77	21,383,662	40	19,831,495	16
16	November 1911	3,306,738	61	1,449,591	07	21,576,101	70	17,547,981	77

¹⁾ Häraf organisationskostnader Fmk 13,855; —.

ning vid november månads utgång 1912.

sidan.

27		28		29		30		31		32		
heter.		Inventarier.		Diverse räkningar.		Hypoteksafdelningen.		Totala debetsidan.		På kassakreditiven beviljadt belopp.		
Öfriga.												
125,259	50	72,911	39	2,064,718	18	2,957,001	45	243,432,746	63	37,421,470	—	1
272,851	63	105,359	50	5,112,564	65	—	—	210,618,732	63	56,064,889	21	2
591,400	—	50,000	—	316,396	55	2,852,860	37	190,332,543	97	27,021,066	—	3
2,042,000	—	41,094	30	66,473	06	—	—	65,339,380	70	9,125,500	—	4
—	—	10,000	—	50,583	—	—	—	62,719,379	26	10,294,600	—	5
103,322	20	49,861	—	1,409,053	38	—	—	31,776,706	63	7,089,850	—	6
—	—	72,332	01	114,031	25	—	—	23,002,517	37	9,839,900	—	7
—	—	24,225	13	382,471	97	—	—	19,930,321	61	5,383,700	—	8
—	—	10,089	08	13,757	02	—	—	16,183,217	70	4,794,820	—	9
—	—	52,256	44	67,267	56	—	—	14,116,157	63	2,390,050	—	10
—	—	6,000	—	—	—	—	—	6,515,196	75	1,212,100	—	11
—	—	3,362	64	55	—	—	—	705,331	11	66,000	—	12
—	—	11,132	19	1,000	—	—	—	4,372,719	63	—	—	13
3,134,833	33	508,694	18	9,598,371	62	5,800,861	82	889,045,651	62	170,703,945	21	14
3,133,860	15	478,315	07	6,847,723	47	5,849,941	48	884,160,110	25	169,408,995	21	15
804,607	43	328,958	48	2,718,056	35	5,608,638	96	839,637,571	42	158,688,741	22	16

Tab. 2. (Forts.). Privatbankernas ställ-
Kredit-

1		2		3		4	
Bankens namn.		Aktiekapital.		Reservfonder.		Pensionsfond.	
1	Föreningsbanken i Finland	30,000,000	—	14,300,000	—	838,738	98
2	Kansallis-Osake-Pankki	13,000,000	—	18,150,000	—	533,586	28
3	Nordiska Aktiebanken för handel och industri	18,000,000	—	15,300,000	—	1,190,359	02
4	Wasa Aktiebank	5,000,000	—	4,200,000	—	233,640	40
5	Privatbanken i Helsingfors, Aktie- bolag	8,000,000	—	7,100,000	—	125,000	—
6	Åbo Aktiebank	4,000,000	—	1,700,000	—	—	—
7	Suomen Kauppapankki, Osakeyhtiö..	4,000,000	—	437,145	96	—	—
8	Tampereen Osake-Pankki	3,000,000	—	550,000	—	—	—
9	Nylands Aktiebank	2,000,000	—	1,500,000	—	90,000	—
10	Landtmannabanken, Aktiebolag	1,762,056	—	4,209	86	—	—
11	Nykarleby Aktiebank	600,000	—	180,000	—	—	—
12	Länsi-Suomen Osake-Pankki	562,284	04	—	—	—	—
13	Säästöpankkien Keskus-Osake-Pankki	500,000	—	10,000	—	—	—
14	Summa Fmk	90,424,340	04	63,431,355	82	3,011,324	68
15	Oktober 1912	89,852,237	—	63,431,355	82	3,012,374	68
16	November, 1911	77,800,000	—	45,993,385	17	2,856,560	40

ning vid november månads utgång 1912.

sidan.

5		6		7		8		9		
Odisponerade vinstmedel.		Depositionsräkning.		Sparkasseräkning.		Löpande räkning.		Postremissväxlar.		
569,548	92	162,201,631	14	—	—	9,137,418	06	1,303,861	29	1
737,053	82	135,975,753	68	13,362,704	90	9,324,266	53	1,394,282	59	2
377,987	99	112,801,597	17	4,444,863	03	7,798,882	71	1,189,866	27	3
—	—	45,031,293	13	268,820	26	2,584,841	30	323,965	63	4
668,411	52	18,955,884	72	14,029,794	33	2,442,624	53	57,962	81	5
202,898	58	16,571,635	01	1,309,767	04	1,709,602	84	191,989	73	6
30,836	39	13,708,635	19	1,119,053	53	1,759,695	16	244,719	67	7
104,009	37	11,015,535	65	985,708	63	663,599	22	106,527	75	8
61,855	99	9,043,798	13	1,939,043	52	408,402	95	48,562	30	9
3,888	77	8,793,954	20	1,843,662	71	703,493	71	59,512	82	10
10,930	24	4,649,057	65	627,504	70	25,795	22	10,877	28	11
—	—	85,445	89	—	—	41,368	04	12,783	80	12
1,502	58	2,754,759	27	—	—	7,000	—	—	—	13
2,768,924	17	541,588,980	83	39,930,922	65	36,606,990	27	4,944,911	94	14
2,754,425	94	542,893,135	95	40,284,672	98	39,813,789	94	5,176,308	18	15
2,497,655	08	539,401,904	08	34,478,494	09	38,848,745	27	4,635,283	19	16

Tab. 2. (Forts.) Privatbankernas ställ-
Kredit-

Bankens namn.	10		11		12	
	Korrespondenter.				Rediskonterade växlar.	
	Utländska.		Inhemska.			
1 Föreningsbanken i Finland	5,176,915	87	2,073,269	02	—	--
2 Kansallis-Osake-Pankki	1,820,075	96	2,317,482	29	1,729,017	01
3 Nordiska Aktiebanken för handel och in- dustri	6,226,761	29	8,378,584	57	1,900,000	—
4 Wasa Aktiebank	1,906,207	61	86,532	82	1,174,358	42
5 Privatbanken i Helsingfors, Aktiebolag ..	1,747,840	20	4,945,256	42	522,249	85
6 Åbo Aktiebank	1,194,622	36	335,527	20	2,756,777	40
7 Suomen Kauppapankki, Osakeyhtiö	364,464	50	36,052	05	—	—
8 Tampereen Osake-Pankki	153,576	92	365,093	90	910,889	05
9 Nylands Aktiebank	—	—	—	—	—	—
10 Landtmannabanken, Aktiebolag	—	—	18,277	04	159,758	69
11 Nykarleby Aktiebank	—	—	—	—	—	—
12 Länsi-Suomen Osake-Pankki	—	—	—	—	—	—
13 Säästöpankkien Keskus-Osake-Pankki	—	—	13,626	37	—	—
14 Summa Fmk	18,590,464	71	18,569,701	68	9,153,050	42
15 Oktober 1912	15,714,013	76	19,036,631	03	7,092,844	67
16 November 1911	12,690,036	53	22,062,174	23	3,336,368	38

) Häraf bankens utelöpande egna sedlar Fmk 29,825: — äfvén som aktieemissionsräkning

ning vid november månads utgång 1912.

sidan.

13		14		15		16		17		18		19		
L å n.				Outtagna dividender.	Räntor och provisioner.	Diverse räk- ningar.	På inkasso- växlar upp- boret.	Totala kredit- sidan.						
Mot bank- fastigheter.		Öfriga.												
—	—	2,880,000	—	7,831	—	13,719,660	74	¹⁾ 742,163	04	481,708	57	243,432,746	63	1
—	—	1,830,000	—	6,828	—	9,518,959	68	442,484	96	476,236	93	210,618,732	63	2
—	—	1,575,000	—	25,706	—	10,149,255	50	475,012	94	498,667	48	190,332,543	97	3
—	—	1,451,102	86	160	—	2,927,650	15	53,098	15	97,709	97	65,339,380	70	4
265,396	50	—	—	24	—	3,844,595	84	13,889	56	448	98	62,719,379	26	5
—	—	—	—	1,149	—	1,758,362	63	12,293	76	32,081	08	31,776,706	63	6
—	—	—	—	9,130	50	1,282,056	61	1,216	60	9,511	21	23,002,517	37	7
66,264	46	662,750	—	2,207	—	1,192,852	49	147,881	30	3,925	87	19,930,821	61	8
—	—	—	—	188	—	1,081,154	58	4,175	18	6,037	05	16,183,217	70	9
—	—	135,000	—	2,691	—	618,391	44	609	03	10,652	36	14,116,157	63	10
—	—	120,000	—	1,935	—	288,946	66	150	—	—	—	6,515,196	75	11
—	—	—	—	—	—	3,649	34	—	—	—	—	705,531	11	12
—	—	977,000	—	2,020	—	106,811	41	—	—	—	—	4,372,719	63	13
331,660	96	9,630,852	86	59,869	50	46,492,347	07	1,892,974	52	1,616,979	50	889,045,651	62	14
332,036	56	8,323,852	86	63,248	—	42,715,755	92	1,967,134	65	1,696,292	31	884,160,110	25	15
335,720	12	5,024,800	—	51,065	50	44,560,724	98	3,382,110	16	1,682,544	24	839,637,571	42	16

Fmk 603,745: —.

Tab. 3. Privatbankernas protesterade växlar samt på november månad

1 Bankens namn.	2 3 4 5 6 7 8 9 Protesterade växlar.											
	Inhemsk a.						Utländska.					
	Under månaden protesterade.			Vid månadens utgång kvarlägo obetalade.			Under månaden protesterade.			Vid månadens utgång kvarlägo obetalade.		
	St.	<i>Fin.</i>		St.	<i>Fin.</i>		St.	<i>Fin.</i>		St.	<i>Fin.</i>	
Föreningsbanken i Finland ...	57	43,282	12	309	553,431	20	16	35,359	94	12	41,314	34
Kansallis-Osake-Pankki	278	394,837	30	691	876,842	62	5	69,064	12	1	1,061	89
Nordiska Aktiebanken för handel och industri	20	15,568	99	338	592,020	93	39	42,798	68	2	29,408	—
Wasa Aktiebank	30	28,625	17	204	389,253	84	9	29,097	31	71	53,790	67
Privatbanken i Helsingfors, Aktiebolag	1	1,000	—	3	1,825	—	—	—	—	—	—	—
Åbo Aktiebank	8	4,211	—	7	4,511	—	—	—	—	13	234,659	—
Suomen Kauppapankki, Osakeyhtiö	8	2,991	50	1	270	—	—	—	—	—	—	—
Tampereen Osake-Pankki	40	12,337	62	61	18,956	56	—	—	—	—	—	—
Nylands Aktiebank	10	10,765	—	79	56,763	50	—	—	—	—	—	—
Landtmannabanken, Aktiebolag	3	2,833	98	—	—	—	—	—	—	—	—	—
Nykarleby Aktiebank	4	1,190	—	32	22,422	—	—	—	—	—	—	—
Länsi-Suomen Osake-Pankki ..	—	—	—	—	—	—	—	—	—	—	—	—
Säästöpankkien Keskus-Osake-Pankki	—	—	—	—	—	—	—	—	—	—	—	—
Summa	459	517,642	68	1,725	2,516,296	65	69	176,320	05	99	360,228	90
Oktober 1912	448	525,500	74	1,550	2,288,003	54	82	235,724	63	102	358,947	63
November 1911	269	244,137	67	1,399	1,684,521	80	33	102,522	17	90	177,267	04

lagsökning och konkurs beroende fordringar under år 1912.

Bankens namn.	10	11	12	13	14	15	16	17				
	På-lagsökning och konkurs beroende.											
	Växlar.					Öfriga fordringar.						
	Under månaden blifvit föremål för åtgärd.			Vid månadens ut- gång ännu oregle- rade.		Under månaden blifvit föremål för åtgärd.			Vid månadens ut- gång ännu oregle- rade.			
	St.	Fmk.	St.	Fmk.	St.	Fmk.	St.	Fmk.	St.	Fmk.		
Föreningsbanken Finland ..	5	6,695	—	262	440,774	71	—	—	5	70,484	62	
Kansallis-Osake-Pankki	83	110,342	78	642	860,730	08	2	2,900	—	22	1,262,203	64
Nordiska Aktiebanken för han- del och industri.....	20	10,339	04	323	585,514	78	—	—	—	11	149,989	71
Wasa Aktiebank	10	18,876	52	226	416,608	48	—	—	—	6	12,696	66
Privatbanken i Helsingfors, Aktiebolag	—	—	—	3	1,825	—	—	—	—	—	—	—
Åbo Aktiebank	—	—	—	13	8,699	17	—	—	—	1	60,000	—
Suomen Kauppapankki, Osake- yhtiö	2	900	—	2	900	—	—	—	—	—	—	—
Tampereen Osake-Pankki	17	3,478	25	59	18,681	56	1	3,000	—	6	212,299	—
Nylands Aktiebank	8	2,365	—	79	56,763	50	—	—	—	1	5,000	—
Landtmannabanken, Aktiebolag	—	—	—	3	2,031	90	—	—	—	—	—	—
Nykarleby Aktiebank	—	—	—	32	22,422	—	—	—	—	2	4,450	—
Länsi-Suomen Osake-Pankki..	—	—	—	—	—	—	—	—	—	—	—	—
Säästöpankkien Keskus-Osake- Pankki	—	—	—	—	—	—	—	—	—	—	—	—
Summa	145	152,996	59	1,644	2,414,951	18	3	5,900	—	54	1,777,123	63
Oktober 1912	97	81,483	43	1,466	2,093,449	51	9	224,200	—	57	1,930,288	42
November 1911	41	61,212	70	1,571	3,119,381	83	4	251,955	19	77	2,129,743	19

Tab. 4. Hypoteksinrättningarnas ställning vid november månads utgång 1912.

Debet sidan.

1	2	3	4	5	6	7	8	9
Inrättningens namn.	Kassa.	Utländska korresponder.	Lån.	Inhemska korresponder.	Obligationer.	Aktier.	Bankers depositionsbevis.	Kuponger.
Finlands Hypoteksförening ¹⁾	—	—	—	—	—	—	—	—
Aktiebolaget Städernas i Finland	1,528 85	126,034 68	73,498,625 64	157,080 94	—	—	—	—
Fastighetsbanken i Finland,	78,260 98	—	15,876,298 62	27,431 01	—	—	577,157 98	—
Aktiebolag	—	—	—	—	—	—	—	—
Centrallänkekassan för Finlands stads- och landskommuner	930 32	—	5,711,149 64	—	—	—	—	—
Aktiebolag	—	—	—	—	—	—	—	—
Föreningsbanken i Finland,	—	504,046 87	21,280,768 46	—	—	—	—	—
Hypoteksafdelning	—	—	—	—	—	—	—	—
Nordiska Aktiebanken för handel och industri, Hypoteksafdelning	—	—	20,952,082 30	—	—	—	—	—
Summa Fmk	80,720 15	630,091 55	137,318,924 66	185,111 95	—	—	577,157 98	—
Oktober 1912	7,597 87	773,078 85	136,772,434 08	142,096 65	—	—	211,500 —	—
November 1911	8,941 29	440,411 91	133,518,922 69	62,131 03	492,820 —	—	247,000 —	—

¹⁾ Uppgift öfver Finlands Hypoteksförenings ställning afgives endast halfårsvis.

Tab. 4. (Forts.) Hypoteksinrättningarnas ställning vid november månads utgång 1912.

Debet sidan.

Inrättningens namn.	10	11	12	13	14	15	16	17	18
	Aföningar.	Öfriga omkostnader.	Räntor & obligationslån.	Räntor & öfriga lån.	Obligationslånkostnader.	Fastigheter.	Inventarier.	Diverse räkningar.	Summa.
Finlands Hypoteksförening ¹⁾	—	—	—	—	—	—	—	—	—
Aktiebolaget Städernas i Finland	36,551 66	42,582 45	2,851,350 17	—	1,595,913 44	—	8,980 50	769,059 84	79,088,308 17
Fastighetsbanken i Finland, Aktiebolag	13,551 50	16,595 49	378,525 —	19,245 71	—	—	1,284 —	44,981 29	17,028,281 58
Centrallänkekassan för Finlands stads- och landskommuner	6,881 47	6,894 61	122,655 87	16,188 89	6,625 46	—	1,202 15	19,936 55	5,892,464 96
Föreningsbanken i Finland, Hypoteksfafdelning	—	5,390 65	255,920 04	99,035 52	857,986 53	—	—	56,626 75	23,059,774 82
Nordiska Aktiebanken för handel och industri, Hypoteksfafdelning	—	—	—	—	—	—	—	—	—
Summa Fmk	56,984 63	71,463 20	3,603,451 08	134,470 12	2,460,525 43	—	11,466 65	2,534,697 12	147,605,054 52
Oktober 1912	51,787 93	69,738 28	3,445,338 58	153,537 11	2,462,507 43	—	11,466 65	2,502,624 54	146,603,707 97
November 1911	51,071 12	70,754 28	3,474,791 46	123,079 94	2,715,620 46	—	10,268 28	2,204,060 —	148,419,872 46

¹⁾ Uppgift öfver Finlands Hypoteksförenings ställning afgifves endast halfårsvis.

Tab. 4. (Forts.). Hypoteksinrättningarnas ställning vid november månads utgång 1912.

Kredit sidan.

1	2	3	4	5	6	7
Inrättningens namn.	Aktiekapital.	Reservfonder.	Pensionsfond.	Odisponerade vinstmedel.	Utelöpande obligationer.	Lån.
Finlands Hypoteksförening ¹⁾	—	—	—	—	—	—
Aktiebolaget Städernas i Finland Hypotekskassa	7,000,000	1,514,940	9,457	599,055	65,084,000	—
Fastighetsbanken i Finland, Aktiebolag	4,000,000	500,000	—	27,835	11,620,500	—
Centrallånekassan för Finlands stads- och landskommuner, Aktiebolag ..	1,260,000	32,490	—	23,100	3,870,500	500,000
Föreningsbanken i Finland, Hypoteksförning	—	176,077	—	—	19,090,717	—
Nordiska Aktiebanken för handel och industri, Hypoteksförning	—	—	—	—	18,796,000	—
Summa Fmk	12,260,000	2,223,508	9,457	649,990	118,461,717	500,000
Oktober 1912	12,260,000	2,223,508	9,457	657,679	117,394,217	786,819
November 1911	9,230,000	1,792,924	6,150	617,675	117,356,620	2,569,404

¹⁾ Uppgift öfver Finlands Hypoteksförenings ställning afgifves endast halfårsvis.

Tab. 4. (Forts.). Hypoteksinrättningarnas ställning vid november månads utgång 1912.

Kredit sidan.

Inrättningens namn.	8 Depositio- ner.	9 Outtagna divi- dender.	10 Annuiteter.	11 Diverse räk- ningar.	12 Bankens räk- ning.	13 Summa.
Finlands Hypoteksförening ¹⁾	—	—	—	—	—	—
Aktiebolaget Städernas i Finland Hypotekskassa	—	160	3,148,353 18	1,732,341 78	—	79,088,308 17
Fastighetsbanken i Finland, Aktiebolag	182,319 59	1,664	533,709 25	102,252 84	—	17,028,281 58
Centrallånekassan för Finlands stads- och lands- kommuner, Aktiebolag.....	—	2,500	—	203,874 86	—	5,892,464 96
Föreningsbanken i Finland, Hypoteksafdelning..	—	—	797,721 04	3,578 19	2,991,631 11	23,059,774 82
Nordiska Aktiebanken för handel och industri, Hypoteksafdelning.....	—	—	—	947,364 62	2,852,860 37	22,596,224 99
Summa Fmk	182,319 59	4,324	4,539,783 47	2,989,412 29	5,844,541 48	147,065,054 52
Oktober 1912	—	4,324	4,438,278 49	2,979,481 72	5,849,941 48	146,603,707 97
November 1911	—	956	3,823,993 13	2,413,509 58	5,608,638 96	143,419,872 46

¹⁾ Uppgift öfver Finlands Hypoteksförenings ställning afgifves endast halfårsvis.

Tab. 5. Postsparbankens rörelse under november månad år 1912.

1	2		3		4		5		6		7		8		9
	Motböcker.		Dödade.		Antal.		Insättningar.		Uttagningar.		Antal.		Ökning (+) eller minskning (-).		
	Utgifna nya.						Kapital.					Kapital.		Kapital.	
1912 november:															
Städer	791	927	2,760	95,607	1,532	144,243	56	1,228	—	48,636	56				
Landsbygd	888	756	3,418	178,281	1,448	219,722	64	1,970	—	41,441	64				
Hela landet	1,624	1,683	6,178	273,888	2,980	363,966	20	3,198	—	90,078	20				
1912 januari—november	15,181	13,061	69,038	3,261,834	26,422	2,985,916	96	42,616	+	275,917	04				
1911 november	1,937	1,497	6,980	295,795	2,609	280,680	10	4,371	+	15,114	90				
1911 januari—november	18,042	12,341	73,181	3,152,235	24,554	2,726,040	18	48,627	+	426,194	82				
Från början af bankens verksamhet år 1887 till november månads ut- gång 1912	286,393	218,278	1,138,061	49,966,919	385,577	41,758,695	22	752,484	+	8,208,224	59				

¹⁾ Här ingå upplupna olyftade räntor från åren 1887—1911.

**Uppgifter öfver sparbankernas ställning och rörelse
publiceras endast kvartalsvis.**

BIDRAG TILL FINLANDS OFFICIELA STATISTIK.

VII.

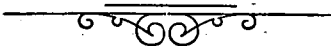
D.

BANK-STATISTIK.

FINLANDS BANK, PRIVATBANKERNA, HYPOTEKSINRÄTTNINGARNA, POSTSPARBANKEN OCH SPARBANKERNA.

DECEMBER 1912.

PUBLICERAD AF FINANSEXPEDITIONEN I KÉJSERLIGA SENATEN
FÖR FINLAND.



HELSINGFORS, 1913.

KEJSERLIGA SENATENS TRYCKERI.

Tab. 1 a) Finlands Banks

1	2	3	
Aktiva.			
<i>Valuta för sedelutgifning:</i>			
Metallisk kassa:			
myntadt guld: finskt	21,457,690	—	
» » ryskt och utländskt	2,946,769	25	
omyntadt guld	7,052,483	86	
guld å myntverket	3,769,462	21	¹⁾ 35,226,405 32
Finskt silfvermynt.....	1,997,988	—	
Banksedlar och kuponger i utländskt mynt	591,854	70	
Obligationer i utländskt mynt	23,995,254	83	
Kontokuranter i utlandet	60,382,795	04	
Växlar i utländskt mynt, i portfölj.....	6,261,285	28	²⁾ 93,229,177 85
(Summa Fmk 128,455,583: 17).			
<i>Öfriga tillgångar:</i>			
Växlar i finskt mynt, i portfölj	74,134,623	69	
Hypotekslån	36,102,681	49	
Kassakreditiv	4,545,997	—	³⁾ 114,783,302 18
Omyntadt silfver	39,160	99	
Silfver å myntverket	—	—	
Kopparmynt	78,406	99	
Obligationer i finskt mynt.....	664,369	72	
Växlar i utländskt mynt, protesterade	580,356	12	
» i finskt mynt, protesterade.....	101,450	—	
Bankfastigheter	2,546,175	33	
Inventarier	100	—	
Diverse räkningar.....	15,642	34	⁴⁾ 4,025,661 49
Summa aktiva Fmk			247,264,546 84

Den 15 november
1912.Den 15 december
1911.

¹⁾ Motsvarande tal utgjorde.....	35,154,290: 65	35,267,243: 52
²⁾ » » »	96,559,984: 54	156,315,552: 31
³⁾ » » »	109,782,143: 22	94,502,104: 25
⁴⁾ » » »	3,925,001: 47	3,246,016: 57

ställning den 14 december 1912.

4	5	6	
Passiva.			
<i>Egna fonder och vinstmedel:</i>			
Grundfond	25,000,000	—	
Reservfond	63,162,858	18	
Odisponerade vinstmedel	8,824,290	80	1) 96,987,148 98
<i>Vid anfordran betalbara förbindelser:</i>			
Utelöpande sedlar	116,479,865	—	
» postremissväxlar	1,163,429	34	
» invisningar på kontoret i St Petersburg..	19,137	23	
Innestående på upp- och afskrifningsräkning:			
med statsverket	24,519,526	13	
med andra	3,772,561	98	
Kontokuranter i utlandet	953,432	14	
För statslåneannuiteter innestående	8,671	—	
Till af Landtdagen bestämda ändamål reserverade vinstmedel	2,370,000	—	
Diverse räkningar	831,886	83	
På inkassoväxlar uppuret	158,888	21	2) 150,277,397 86
<i>Sedelutgiftningsrätt:</i>			
Valuta för sedelutgiftning 128,455,583: 17			
Därutöfver äger banken utgifva sedlar för	40,000,000: —		
	168,455,583: 17		
Afgår: vid anfordran betalbara förbindelser ..	150,277,397: 86		
på beviljade kassakreditiv innestående	1,495,803: —		
	151,773,200: 86		
Obegagnad sedelutgiftningsrätt.... Fmk 3) 16,682,382: 31			
Summa passiva Fmk			247,264,546 84

Den 15 november
1912.Den 15 december
1911.

1) Motsvarande tal utgjorde	96,406,722: 76	91,293,323: 66
2) » » »	149,014,697: 12	198,037,592: 99
3) » » »	20,278,044: 68	31,550,012: 90

Tab. 1 b) Finlands Banks

1	2	3	
Aktiva.			
<i>Valuta för sedelutgifning:</i>			
Metallisk kassa:			
myntadt guld: finskt	23,820,260	—	
» » ryskt och utländskt	3,071,843	82	
omyntadt guld	7,056,597	97	
guld å myntverket	1,406,460	62	¹⁾ 35,355,162 41
Finskt silfvermynt	2,168,709	50	
Banksedlar och kuponger i utländskt mynt	731,999	72	
Obligationer i utländskt mynt	23,153,807	87	
Kontokuranter i utlandet	60,392,161	68	
Växlar i utländskt mynt, i portfölj	5,940,928	67	²⁾ 92,387,607 44
(Summa. Fmk 127,742,769: 85).			
<i>Öfriga tillgångar:</i>			
Växlar i finskt mynt, i portfölj	74,493,870	48	
Hypotekslån	36,312,810	46	
Kassakreditiv	4,418,553	23	³⁾ 115,225,234 17
Omyntadt silfver	40,056	61	
Silfver å myntverket	—	—	
Kopparmynt	88,851	95	
Obligationer i finskt mynt	682,059	—	
Växlar i utländskt mynt, protesterade	580,356	12	
» i finskt mynt, protesterade	405,950	—	
Bankfastigheter	2,713,399	61	
Inventarier	100	—	
Saldo af balanserande räntor	239,066	36	
Diverse räkningar	14,275	55	⁴⁾ 4,764,115 20
Summa aktiva Fmk			247,732,119 22

Den 30 november
1912.Den 30 december
1911.

¹⁾ Motsvarande tal utgjorde	34,999,227: 89	35,324,546: 90
²⁾ » » »	95,699,231: 66	110,712,300: 65
³⁾ » » »	111,588,433: 04	97,872,307: 92
⁴⁾ » » »	3,933,929: 78	3,481,472: 19

ställning den 31 december 1912.

4	5	6	
Passiva.			
<i>Egna fonder och vinstmedel:</i>			
Grundfond	25,000,000	—	
Reservfond	63,330,082	46	
Odisponerade vinstmedel	9,182,566	42	1) 97,512,648 88
<i>Vid anfordran betalbara förbindelser:</i>			
Utelöpande sedlar	117,498,127	—	
» postremissväxlar	316,956	57	
» invisningar på kontoret i St Petersburg ..	41,362	08	
Innestående på upp- och afskrifningsräkning:			
med statsverket	23,111,095	56	
med andra	4,713,167	94	
Kontokuranter i utlandet	785,551	03	
För statslåneanniteter innestående	8,671	—	
Till af Landtdagen bestämda ändamål reserverade vinstmedel	2,370,000	—	
Diverse räkningar	1,251,488	02	
På inkassoväxlar uppbyret	123,051	14	2) 150,219,470 34
<i>Sedelutgiftsrett:</i>			
Valuta för sedelutgiftning 127,742,769: 85			
Därutöver äger banken			
utgifva sedlar för 40,000,000: —	167,742,769: 85		
Afgår: vid anfordran be- talbara förbindelser .. 150,219,470: 34			
på beviljade kassakre- ditiv innestående 1,493,246: 77	151,712,717: 11		
Obegagnad sedelutgiftsrett Fmk 3) 16,030,052: 74			
Summa passiva Fmk			247,732,119 22

Den 30 november
1912.Den 30 december
1911.

1) Motsvarande tal utgjorde	96,724,019: 43
2) » » »	149,496,802: 94
3) » » »	19,120,605: 71

92,532,858: 18
154,857,769: 48
29,331,014: 34

Tab. 2. Privatbankernas ställning

Debet-

1	Bankens namn.	2		3		4		5	
		K a s-				Finskt mynt.		Ryskt mynt.	
		Guldmynt.		Öfrigt metal- liskt mynt och sedlar.		Guldmynt.		Öfrigt metal- liskt mynt och sedlar.	
1	Föreningsbanken i Finland	66,920	—	3,992,322	14	14,247	05	73,558	19
2	Kansallis-Osake-Pankki	232,539	20	3,061,759	68	12,476	58	130,342	51
3	Nordiska Aktiebanken för handel och industri	69,120	—	3,166,828	51	14,987	66	106,736	75
4	Wasa Aktiebank	14,520	—	1,534,099	49	1,333	33	32,817	76
5	Privatbanken i Helsingfors, Aktie- bolag	19,740	—	525,399	42	532	60	17,660	29
6	Åbo Aktiebank	15,590	—	791,696	79	10,455	96	34,205	32
7	Suomen Kauppankki, Osakeyhtiö..	5,330	—	563,593	03	13,066	76	21,315	—
8	Tampereen Osake-Pankki	9,470	—	318,114	72	—	—	585	54
9	Nylands Aktiebank	2,150	—	362,420	93	1,359	15	3,331	25
10	Landtmannabanken, Aktiebolag	6,270	—	246,354	62	124	47	5,084	44
11	Nykarleby Aktiebank	90	—	73,903	70	—	—	22	31
12	Länsi-Suomen Osake-Pankki	200	—	44,661	91	13	32	82	58
13	Säästöpankkien Keskus-Osake-Pankki	—	—	34,825	02	—	—	—	—
14	Summa Fmk	441,939	20	14,715,979	96	68,596	88	425,741	94
15	November 1912	255,100	—	11,523,254	74	60,070	97	387,463	84
16	December 1911	263,490	—	14,462,035	54	61,010	49	472,700	31

vid december månads utgång 1912.

sidan.

6		7		8		9		10		11		12			
Utländskt mynt.				På upp- och afskrifningsräkning i Finlands Bank, på löpande räkning i andra banker.				Postremissväxlar.				Diverse.		Summa.	
Guldmynt.		Öfrigt metalliskt mynt och sedlar.						Finlands Banks.		Privatbankernas.					
26,423	10	186,386	10	353,982	14	75,524	21	180,404	76	192,945	12	5,162,712	81	1	
19,282	87	124,385	89	971,064	22	—	—	98,500	25	13,504	45	4,663,855	65	2	
17,522	91	208,114	41	175,000	—	6,266	13	323,833	46	3,423	40	4,091,833	23	3	
12,537	70	106,285	33	64,680	22	5,616	75	129,319	67	4,193	06	1,905,403	31	4	
183	56	25,642	24	—	—	—	—	86,787	50	—	—	675,945	61	5	
4,279	49	60,792	28	—	—	—	—	137,492	36	—	—	1,054,512	20	6	
1,365	02	39,075	84	10,000	—	—	—	25,756	74	—	—	679,502	39	7	
542	76	6,423	20	—	—	591	—	7,451	11	—	—	343,178	33	8	
2,782	95	15,675	86	75,003	38	—	—	—	—	—	—	462,723	52	9	
1,016	09	10,744	04	2,551	06	—	—	629	—	—	—	272,773	72	10	
412	—	3,662	25	—	—	—	—	24,397	62	—	—	102,487	88	11	
—	—	1,063	91	—	—	—	—	275	40	—	—	46,297	12	12	
—	—	—	—	—	—	—	—	—	—	—	—	34,825	02	13	
86,348	45	788,251	35	1,652,281	02	87,998	09	1,014,847	87	214,066	03	19,496,050	79	14	
81,281	35	710,692	88	605,456	98	17,527	02	701,072	88	43,894	56	14,305,815	22	15	
94,976	27	711,323	15	1,177,133	57	11,445	92	1,163,206	61	17,545	24	18,434,867	10	16	

Tab. 2. (Forts.). Privatbankernas ställ-
Debet-

Bankens namn.	13		14		15		16	
	Utländska korrespon- denter.		Utländska växlar.		Inhemska växlar.		Lån.	
1 Föreningsbanken i Finland	4,934,002	53	1,418,151	39	75,957,832	03	60,525,678	55
2 Kansallis-Osake-Pankki	4,016,285	92	3,802,574	60	81,732,730	52	36,935,793	54
3 Nordiska Aktiebanken för handel och industri	5,019,554	64	8,238,386	70	59,007,790	61	40,575,157	08
4 Wasa Aktiebank	587,699	89	2,237,136	83	22,061,135	70	18,150,485	25
5 Privatbanken i Helsingfors, Aktie- bolag	326,590	85	596,088	23	12,727,189	92	27,803,619	09
6 Åbo Aktiebank	326,801	75	14,365	53	9,031,247	02	6,225,639	03
7 Suomen Kauppapankki, Osakeyhtiö..	733,137	73	49,875	98	4,750,744	80	3,785,110	—
8 Tampereen Osake-Pankki	84,537	26	99,960	45	6,320,685	46	4,076,571	53
9 Nylands Aktiebank	217,176	46	50,854	43	5,477,246	78	4,093,904	53
10 Landtmannabanken, Aktiebolag	56,042	04	64,088	43	3,249,116	44	6,100,629	16
11 Nykarleby Aktiebank	—	—	716	42	2,841,898	22	1,441,998	70
12 Länsi-Suomen Osake-Pankki	25,432	95	—	—	507,431	49	165,470	—
13 Säästöpankkien Keskus-Osake-Pankki	—	—	—	—	—	—	3,175,200	—
14 Summa Fmk	16,327,262	02	16,572,198	99	233,665,048	99	213,055,256	46
15 November 1912	15,567,116	71	21,827,276	86	277,557,652	40	219,509,167	40
16 December 1911	23,790,691	25	19,488,968	10	269,329,132	31	203,155,872	53

ning vid december månads utgång 1912.

sidan.

17		18		19		20		21		22		
Kassakreditiv.		Inhemska korrespondenter.		O b l i g a t i o n e r.				Aktier.		Andra bankers depositionsbevis.		
				I utländskt mynt.		I finskt mynt.						
32,202,678	69	32,714,163	97	5,205,592	70	2,386,290	—	1,719,631	—	256,400	—	1
46,531,613	38	13,804,045	97	1,679,560	22	1,119,320	—	3,479,916	92	767,244	52	2
22,211,203	45	31,920,092	74	5,115,918	11	3,101,732	—	162,855	—	772,212	46	3
7,712,814	71	3,683,118	63	778,523	52	742,875	—	387,580	—	—	—	4
8,489,081	45	4,496,077	79	320,840	—	3,450,175	—	1,248,238	—	—	—	5
6,216,485	30	4,459,129	92	—	—	1,751,650	—	47,640	—	28,000	—	6
8,077,177	36	2,476,854	22	217,180	—	—	—	163,440	—	278,695	58	7
4,759,560	13	940,966	97	1,317,602	34	134,800	—	78,627	—	23,047	67	8
4,167,242	15	100,810	84	589,620	—	210,650	—	2,000	—	28,136	64	9
2,414,805	71	755,349	54	—	—	489,000	—	58,000	—	—	—	10
1,138,269	34	—	—	—	—	44,250	—	484,360	—	12,600	50	11
177,243	—	141,782	63	2,195	—	38,200	—	—	—	184,556	08	12
—	—	649,210	86	103,050	30	49,750	—	—	—	65,779	30	13
144,098,174	67	96,141,604	08	15,330,082	19	13,518,742	—	7,832,287	92	2,416,672	75	14
141,370,246	39	96,432,111	20	14,978,724	16	12,647,309	52	6,908,504	—	1,871,521	95	15
131,245,160	67	90,884,132	23	14,701,604	30	12,633,495	21	5,059,113	92	1,292,525	64	16

Tab. 2. (Forts.). Privatbankernas ställ-

Debet-

Bankens namn.	23		24		25		26	
	Afföningar.		Öfriga omkostnader.		Balanserande räntor.		Fastig- För bankändamål.	
1 Föreningsbanken i Finland	—	—	—	—	1,404,087	01	3,616,489	15
2 Kansallis-Osake-Pankki	—	—	—	—	1,697,513	10	5,851,220	36
3 Nordiska Aktiebanken för handel och industri	—	—	—	—	1,049,167	74	4,850,000	—
4 Wasa Aktiebank	—	—	—	—	201,327	93	2,264,000	—
5 Privatbanken i Helsingfors, Aktiebolag	—	—	—	—	449,253	86	1,000,000	—
6 Åbo Aktiebank	—	—	—	—	354,474	77	1,154,235	56
7 Suomen Kauppapankki, Osakeyhtiö..	—	—	—	—	241,144	61	—	—
8 Tampereen Osake-Pankki	—	—	—	—	209,509	27	809,447	94
9 Nylands Aktiebank	—	—	—	—	126,572	63	573,322	95
10 Landtmannabanken, Aktiebolag	—	—	—	—	144,851	61	—	—
11 Nykarleby Aktiebank	—	—	—	—	102,160	54	50,000	—
12 Länsi-Suomen Osake-Pankki.....	5,022	50	1) 14,664	74	—	—	—	—
13 Säästöpankkien Keskus-Osake-Pankki	—	—	—	—	4,688	02	—	—
14 Summa Fmk	5,022	50	14,664	74	5,984,751	09	20,168,715	96
15 November 1912	3,539,152	08	1,565,122	37	2) 21,858,736	60	19,975,433	81
16 December 1911	—	—	—	—	5,402,968	36	17,974,081	88

1) Häraf organisationskostnader Fmk 13,877: 90.

2) Under januari—november utbetalda räntor.

ning vid december månads utgång. 1912.

sidan.

27		28		29		30		31		32		
heter.		Inventarier.		Diverse räkningar.		Hypoteksafdelningen.		Totala debetsidan.		På kassakreditiven beviljadt belopp.		
Öfriga.												
125,288	10	73,354	14	8,394,760	59	3,084,685	07	239,181,797	73	37,305,870	—	1
355,186	81	70,000	—	4,063,286	53	—	—	210,570,148	04	55,232,369	21	2
591,400	—	50,000	—	26,778	22	3,033,751	67	189,817,883	65	27,233,316	—	3
2,302,000	—	43,344	30	41,663	10	—	—	63,099,108	17	8,912,900	—	4
—	—	10,000	—	63,167	78	—	—	61,656,267	58	10,269,600	—	5
360,402	19	49,861	—	713,915	79	—	—	31,788,360	06	7,145,750	—	6
—	—	75,785	61	500	—	—	—	21,529,148	28	9,509,100	—	7
—	—	21,802	62	384,853	11	—	—	19,605,155	08	5,323,100	—	8
—	—	10,000	—	11,671	78	—	—	16,121,932	71	4,917,215	—	9
—	—	30,000	—	16,363	37	—	—	13,651,020	02	2,830,750	—	10
—	—	6,000	—	—	—	—	—	6,224,741	60	1,219,900	—	11
—	—	8,851	59	1,035	47	—	—	1,318,182	57	429,200	—	12
—	—	9,827	84	—	—	—	—	4,092,331	34	—	—	13
3,734,277	10	458,827	10	13,718,000	74	6,118,436	74	878,656,076	83	170,329,070	21	14
3,134,833	33	508,694	18	9,598,371	62	5,809,861	82	889,045,651	62	170,703,945	21	15
814,206	93	303,933	32	1,753,638	82	5,741,389	82	822,005,782	39	156,398,966	22	16

**Tab. 2. (Forts.). Privatbankernas ställ-
Kredit-**

1		2		3		4	
Bankens namn.		Aktiekapital.		Reservfonder.		Pensionsfond.	
1	Föreningsbanken i Finland	30,000,000	—	14,913,777	20	877,882	18
2	Kansallis-Osake-Pankki	13,000,000	—	18,150,000	—	535,926	86
3	Nordiska Aktiebanken för handel och industri	18,000,000	—	15,300,000	—	1,218,576	97
4	Wasa Aktiebank	5,000,000	—	4,200,000	—	244,421	80
5	Privatbanken i Helsingfors, Aktie- bolag	8,000,000	—	7,100,000	—	130,700	—
6	Åbo Aktiebank	4,000,000	—	1,700,000	—	—	—
7	Suomen Kauppapankki, Osakeyhtiö..	4,000,000	—	501,162	05	—	—
8	Tampereen Osake-Pankki	3,000,000	—	550,000	—	—	—
9	Nylands Aktiebank	2,000,000	—	1,500,000	—	90,000	—
10	Landtmannabanken, Aktiebolag	1,805,175	—	4,209	86	—	—
11	Nykarleby Aktiebank	600,000	—	180,000	—	—	—
12	Länsi-Suomen Osake-Pankki.....	1,020,625	—	—	—	—	—
13	Säästöpankkien Keskus-Osake-Pankki	500,000	—	10,000	—	—	—
14	Summa Fmk	90,925,800	—	64,109,149	11	3,097,507	81
15	November 1912	90,424,340	04	63,431,355	82	3,011,324	68
16	December 1911	78,100,000	—	46,094,994	47	2,930,874	68

ning vid december månads utgång 1912.

sidan.

5		6		7		8		9		
Odisponerade vinstmedel.		Depositions- räkning.		Sparkasseräk- ning.		Löpande räkning.		Postremissväxlar.		
6,732,085	27	162,008,900	59	—	—	8,512,919	73	1,292,133	13	1
3,454,939	15	140,587,977	65	13,928,000	44	8,676,973	77	1,402,163	29	2
3,234,698	25	116,024,393	71	4,522,235	17	8,269,134	90	1,528,454	12	3
603,241	60	45,467,244	11	274,542	65	2,368,663	88	399,848	29	4
2,174,243	97	18,787,048	24	14,453,925	45	2,941,346	07	104,373	24	5
903,799	64	16,681,630	51	1,334,671	61	1,772,997	32	253,997	12	6
326,860	52	13,307,619	76	1,209,000	73	1,492,331	81	355,692	94	7
368,435	60	11,139,956	58	965,236	68	695,109	63	308,154	45	8
309,386	64	9,488,341	97	1,884,035	76	438,796	57	200,713	34	9
82,407	53	8,943,458	22	1,761,228	95	533,344	41	50,248	90	10
63,980	27	4,525,353	19	611,467	26	26,457	43	3,106	94	11
—	—	192,333	99	—	—	76,158	24	15,902	66	12
30,800	26	2,932,558	14	—	—	18,629	37	—	—	13
18,284,878	70	550,086,816	66	40,944,344	70	35,823,363	13	5,914,788	42	14
2,768,924	17	541,588,980	83	39,930,922	65	36,606,990	27	4,944,911	94	15
15,080,695	98	545,665,826	07	36,054,327	36	35,873,886	73	5,705,201	96	16

Tab. 2. (Forts.) Privatbankernas ställ-
Kredit-

Bankens namn.	10		11		12	
	Korrespondenter.				Rediskonterade vixlar.	
	Utländska.		Inhemska.			
1 Föreningsbanken i Finland	3,456,440	77	2,043,252	32	1,930,000	--
2 Kansallis-Osake-Pankki	2,067,346	72	2,712,802	72	1,978,434	87
3 Nordiska Aktiebanken för handel och in- dustri	5,718,030	06	8,233,285	74	2,115,000	—
4 Wasa Aktiebank	1,045,667	73	79,958	16	1,293,034	98
5 Privatbanken i Helsingfors, Aktiebolag ..	1,772,900	83	4,375,578	74	945,556	50
6 Åbo Aktiebank	1,275,916	57	580,696	35	2,864,634	48
7 Suomen Kauppapankki, Osakeyhtiö	108,991	79	50,462	44	—	—
8 Tampereen Osake-Pankki	221,354	99	422,590	46	944,426	32
9 Nylands Aktiebank	—	—	—	—	—	—
10 Landtmannabanken, Aktiebolag	—	—	8,484	45	177,196	01
11 Nykarleby Aktiebank	—	—	—	—	—	—
12 Länsi-Suomen Osake-Pankki	—	—	—	—	—	—
13 Säästöpankkien Keskus-Osake-Pankki	—	—	4,981	67	—	—
14 Summa Fmk	15,666,649	46	18,512,093	05	12,248,283	16
15 November 1912	18,590,464	71	18,569,701	68	9,153,050	42
16 December 1911	11,807,283	94	23,238,382	54	5,498,669	76

¹⁾ Häraf bankens utelöpande egna sedlar. Fmk 29,805: —.

²⁾ Under januari—november influtna räntor och provisioner.

ning vid december månads utgång 1912.

sidan.

13		14		15		16		17		18		19		
L & n.				Outtagna dividender.	Balanserande räntor.	Diverse räk- ningar.	På inkasso- växlar upp- buret.	Totala kredit- sidan.						
Mot bank- fastigheter.		Öfriga.												
—	—	4,895,000	—	7,550	—	1,991,976	61	80,075	48	439,804	45	239,181,797	73	1
—	—	1,830,000	—	6,498	—	1,558,263	44	166,593	69	514,227	44	210,570,148	04	2
—	—	2,775,000	—	22,827	—	1,726,226	35	321,512	99	808,508	39	189,817,883	65	3
—	—	1,564,537	84	160	—	366,467	22	4,830	22	186,489	69	63,099,108	17	4
265,396	50	—	—	24	—	604,674	04	—	—	—	—	61,656,267	58	5
—	—	220,000	—	1,041	—	169,333	71	—	—	29,641	75	31,788,360	06	6
—	—	—	—	8,678	—	123,414	33	27,242	07	17,691	84	21,529,148	28	7
66,264	46	662,400	—	1,762	—	140,322	34	113,929	—	5,212	57	19,605,155	08	8
—	—	—	—	132	—	204,091	54	—	—	6,434	89	16,121,932	71	9
—	—	200,000	—	2,535	—	75,559	75	6,155	83	1,016	11	13,651,020	02	10
—	—	125,000	—	1,785	—	87,458	71	—	—	132	80	6,224,741	60	11
—	—	—	—	—	—	13,162	68	—	—	—	—	1,318,182	57	12
—	—	593,813	90	1,548	—	—	—	—	—	—	—	4,092,331	34	13
331,660	96	12,865,751	74	54,540	—	7,060,950	72	720,339	28	2,009,159	93	878,656,076	83	14
331,660	96	9,630,852	86	59,869	50	46,492,347	07	1,892,974	52	1,616,979	50	889,045,651	62	15
335,360	87	4,345,800	—	48,991	50	6,652,449	73	2,608,130	84	1,964,905	96	822,005,782	39	16

Tab. 3. Privatbankernas protesterade växlar samt på december månad

1 Bankens namn.	2 3 4 5 6 7 8 9 Protesterade växlar.											
	Inhemsk a.						Utländska.					
	Under månaden protesterade.			Vid månadens utgång kvarlägo obetalade.			Under månaden protesterade.			Vid månadens utgång kvarlägo obetalade.		
	St.	Fmç.		St.	Fmç.		St.	Fmç.		St.	Fmç.	
Föreningsbanken i Finland ...	92	200,080	40	221	475,125	32	12	32,701	06	4	30,133	33
Kansallis-Osake-Pankki	316	323,308	74	679	555,316	64	7	8,612	57	2	2,400	36
Nordiska Aktiebanken för handel och industri	32	123,212	40	265	517,303	29	50	22,179	01	3	29,483	07
Wasa Aktiebank	46	85,693	36	149	366,317	02	7	5,158	02	70	18,072	08
Privatbanken i Helsingfors, Aktiebolag	3	41,150	—	—	—	—	—	—	—	—	—	—
Åbo Aktiebank	4	2,400	—	2	900	—	—	—	—	13	234,659	—
Suomen Kauppapankki, Osakeyhtiö	7	2,306	29	—	—	—	—	—	—	—	—	—
Tampereen Osake-Pankki	31	14,939	27	9	7,795	46	—	—	—	—	—	—
Nylands Aktiebank	11	17,961	50	25	32,317	53	—	—	—	—	—	—
Landtmannabanken, Aktiebolag	9	4,528	30	3	1,318	30	—	—	—	—	—	—
Nykarleby Aktiebank	—	—	—	25	19,870	65	—	—	—	—	—	—
Länsi-Suomen Osake-Pankki ..	—	—	—	—	—	—	—	—	—	—	—	—
Säästöpankkien Keskus-Osake-Pankki	—	—	—	—	—	—	—	—	—	—	—	—
Summa	551	815,580	26	1,378	1,976,264	21	76	68,650	66	92	314,747	84
November 1912	459	517,642	68	1,725	2,516,296	65	69	176,320	05	99	360,228	90
December 1911	293	301,665	24	816	1,692,010	36	22	19,798	50	88	128,795	83

lagsökning och konkurs beroende fordringar under år 1912.

Bankens namn.	10	11	12	13	14	15	16	17				
	På lagsökning och konkurs beroende.											
	Växlar.						Öfriga fordringar.					
	Under månaden blifvit föremål för åtgärd.			Vid månadens ut- gång ännu oregle- rade.			Under månaden blifvit föremål för åtgärd.			Vid månadens ut- gång ännu oregle- rade.		
St.	<i>Smk.</i>		St.	<i>Smk.</i>		St.	<i>Smk.</i>		St.	<i>Smk.</i>		
Föreningsbanken Finland...	17	177,510	13	173	314,405	08	62	7,889,957	16	66	7,886,083	65
Kansallis-Osake-Pankki	72	207,600	87	616	531,159	45	3	70,000	—	27	1,467,220	57
Nordiska Aktiebanken för han- del och industri	15	18,367	50	256	517,417	76	1	10,000	—	12	79,768	24
Wasa Aktiebank	8	25,600	—	157	349,753	47	—	—	—	5	17,446	03
Privatbanken i Helsingfors, Aktiebolag	—	—	—	—	—	—	—	—	—	—	—	—
Åbo Aktiebank	4	3,710	—	7	7,337	53	—	—	—	1	60,000	—
Suomen Kauppapankki, Osake- yhtiö	—	—	—	1	500	—	—	—	—	—	—	—
Tampereen Osake-Pankki	—	—	—	5	6,070	46	—	—	—	6	212,299	—
Nylands Aktiebank	10	9,961	50	25	32,317	53	—	—	—	1	2,500	—
Landtmannabanken, Aktiebolag	1	300	—	6	2,410	11	—	—	—	—	—	—
Nykarleby Aktiebank	—	—	—	25	19,370	65	—	—	—	5	8,893	70
Länsi-Suomen Osake-Pankki ..	—	—	—	—	—	—	—	—	—	—	—	—
Säästöpankkien Keskus-Osake- Pankki	—	—	—	—	—	—	—	—	—	—	—	—
Summa	127	443,050	—	1,271	1,781,742	04	66	7,969,957	16	123	9,734,211	19
Novèmber 1912	145	152,996	59	1,644	2,414,951	18	3	5,900	—	54	1,777,123	63
December 1911	37	40,432	67	824	2,091,592	92	11	300,453	88	62	1,686,055	77

Tab. 4. Hypoteksinrättningarnas ställning vid december månads utgång 1912.

Debet sidan.

1	2	3	4	5	6	7	8	9
Inrättningens namn.	Kassa.	Utländska korrespondenter.	Lån.	Inhemska korrespondenter.	Obligationer.	Aktier.	Bankers depositionsbevis.	Kuponger.
Finlands Hypoteksförening..	9,215 51	29,419 81	70,499,872 31	—	453,448	—	—	—
Aktiebolaget Städernas i Finland Hypotekskassa.....	93,074 88	592,117 13	72,981,192 58	589,958 40	445,500	—	—	—
Fastigetsbanken i Finland, Aktiebolag	24,459 89	—	16,463,823 70	110,781 27	—	—	558,104 44	—
Centrallånekassan för Finlands stads- och landskommuner	—	—	—	—	—	—	—	—
Aktiebolag	45 70	—	5,707,909 27	—	—	—	—	—
Föreningsbanken i Finland, Hypoteksafdelning	—	35,513 16	21,272,578 40	—	—	—	—	—
Nordiska Aktiebanken för handel och industri, Hypoteksafdelning.....	—	—	20,952,082 30	—	—	—	—	—
Summa Fmk	126,745 98	657,050 10	207,876,958 56	700,789 67	898,948	—	558,104 44	—
November 1912 ¹⁾	80,720 15	630,081 55	137,318,924 66	185,111 95	—	—	577,157 98	—
December 1911	102,940 34	652,677 59	199,360,672 67	1,502,787 70	1,324,603	—	250,000	5,501 05

¹⁾ I november månads summor ingår icke uppgift öfver Finlands Hypoteksförenings ställning, enär sådan afgifves endast halfårsvis.

Tab. 4. (Forts). Hypoteksinrättningarnas ställning vid december månads utgång 1912.

Debet sidan.

Inrättningens namn.	10	11	12	13	14	15	16	17
	Aföningar.	Öfriga omkostnader.	Balanserade annuiteter och räntor.	Obligationslånkostnader.	Fastigheter.	Inventarier.	Diverse räkningar.	Summa.
Finlands Hypoteksförening ..	—	—	1,459,661 60	879,090 75	900,000	10,000	4,753 96	74,244,961 94
Aktiebolaget Städernas i Finland Hypotekskassa	—	—	—	1,415,337 32	—	5,000	735,040 77	76,857,221 08
Fastighetsbanken i Finland, Aktiebolag	—	—	266,006 56	16,184 96	—	1,000	1,415 45	17,441,776 27
Centrallånekassan för Finlands stads- och landskommuner	—	—	—	—	—	—	—	—
Aktiebolag	—	—	85,113 74	—	—	1,202 15	42,590 34	5,886,861 20
Föreningsbanken i Finland, Hypoteksafdelning	—	—	—	780,915 97	—	—	271,769 14	22,360,776 67
Nordiska Aktiebanken för handel och industri, Hypoteksafdelning	—	—	—	—	—	—	1,097,482 81	22,049,565 11
Summa Fmk	—	—	1,810,781 90	3,091,529	900,000	17,202 15	2,153,052 47	218,791,162 27
November 1912 ¹⁾	56,984 63	71,463 20	3,737,921 20	2,460,525 43	—	11,466 65	2,534,697 12	147,665,054 52
December 1911	—	—	2,659,971 84	3,618,386 83	900,000	14,148 50	1,369,276 18	211,760,865 70

¹⁾ I november månads summor ingår icke uppgift öfver Finlands Hypoteksförenings ställning, enär sådan afgifves endast halfårsvis.

Tab. 4. (Forts). Hypoteksinrättningarnas ställning vid december månads utgång 1912.

Kredit sidan.

1	2	3	4	5	6	7
Inrättningens namn.	Aktiekapital.	Reservfonder.	Pensionsfond.	Disponerade vinstmedel.	Utelöpande obligationer.	Lån.
Finlands Hypoteksförening	—	3,980,775	288,508	243,542	66,479,500	2,032,908
Aktiebolaget Städernas i Finland Hypotekskassa	7,000,000	1,514,940	9,930	1,196,160	65,529,500	—
Fastighetsbanken i Finland, Aktiebolag	4,000,000	500,000	—	373,098	12,009,500	—
Centrallånekassan för Finlands stads- och landskommuner, Aktiebolag ..	1,260,000	32,490	—	102,000	3,875,500	500,000
Föreningsbanken i Finland, Hypoteksfafdelning	—	176,077	—	—	18,987,508	—
Nordiska Aktiebanken för handel och industri, Hypoteksfafdelning	—	—	—	—	18,796,000	—
Summa Fmk	12,260,000	6,204,284	248,438	1,914,802	185,627,508	2,532,908
November 1912 ¹⁾	12,260,000	2,223,508	9,457	649,990	118,461,717	500,000
December 1911	9,230,000	5,478,422	230,075	1,756,451	181,442,717	4,931,992

¹⁾ I november månads summor ingår icke uppgift öfver Finlands Hypoteksförenings ställning, emär sådan afgifves endast halfårsvis.

Tab. 4. (Forts.) Hypoteksinrättningarnas ställning vid december månads utgång 1912.

Kredit sidan.

Inrättningens namn.	8. Depositi- ner.	9 Outtagna divi- dender.	10 Balanserade räntor.	11 Diverse räk- ningar.	12 Bankens räk- ning.	13 Summa.
Finlands Hypoteksförening	—	—	913,784 95	355,941 72	—	74,244,961 94
Aktiebolaget Städernas i Finland Hypotekskassa	—	80	—	1,606,609 83	—	76,857,221 08
Fastighetsbanken i Finland, Aktiebolag	297,334 82	1,664	151,481 25	105,698 01	—	17,441,776 27
Centralånekassan för Finlands stads- och lands- kommuner, Aktiebolag	—	—	66,870 13	—	—	5,836,861 20
Föreningsbanken i Finland, Hypoteksafdelning ..	—	—	—	162,506 12	3,084,685 07	22,360,776 67
Nordiska Aktiebanken för handel och industri, Hypoteksafdelning	—	—	—	219,813 44	3,033,751 67	22,049,565 11
Summa Fmk	297,334 82	1,744	1,132,136 33	2,453,569 12	6,118,436 74	218,791,162 27
November 1912 ¹⁾	192,319 59	4,324	4,539,783 47	2,989,412 29	5,844,541 48	147,665,054 52
December 1911	—	644	2,247,098 35	702,074 57	5,741,389 82	211,760,865 70

¹⁾ I november månads summor ingår icke uppgift öfver Finlands Hypoteksförenings ställning, enär sådan afgifves endast halfårsvis.

Tab. 5. Postsparbankens rörelse under december månad år 1912

1	2		3		4		5		6		7		8		9
	Motböcker.		Dödade.		Insättningar.		Uttagningar.		Ökning (+) eller minskning (-).						
	Utgifna nya.		Antal.	Kapital.	Antal.	Kapital.	Antal.	Kapital.	Antal.	Kapital.	Antal.	Kapital.	Antal.	Kapital.	
1912 december:															
Städer	1,029	647	2,827	123,513	1,368	136,418	25	1,459	—	12,905	25	12,905	25	12,905	25
Landsbygd	843	756	3,550	195,304	1,536	185,240	49	2,014	—	10,068	51	10,068	51	10,068	51
Hela landet	1,872	1,403	6,377	318,817	2,904	321,658	74	3,473	—	2,841	74	2,841	74	2,841	74
1912 januari—december	16,981	14,469	75,465	3,580,631	29,386	3,309,663	44	46,079	—	270,967	56	270,967	56	270,967	56
1911 december	2,286	1,240	7,011	288,066	2,755	302,475	31	4,256	—	14,409	31	14,409	31	14,409	31
1911 januari—december	20,328	13,581	80,192	3,440,301	27,309	3,028,515	49	52,883	—	411,785	51	411,785	51	411,785	51
Från början af bankens verksamhet															
år 1887 till december månads utgång 1912	288,195	219,081	1,144,488	50,285,716	388,541	42,082,441	70	755,947	—	8,203,275	11	8,203,275	11	8,203,275	11

¹⁾ Här i ingå upplupna olyftade räntor från åren 1887—1911.

SPARBANKERNAS STÄLLNING

VID


DECEMBER MÅNADS UTGÅNG 1912.

SAMT

INSÄTTNINGAR OCH UTTAGNINGAR VID SPARBANKERNA

UNDER

FJERDE KVARTALET AF ÅR 1912.



Taulu 6. Säästöpankkien tila
Tab. 6. Sparbankernas ställning

D e -

1	2			3			4			5			6		
	Kassa.			Lainoja. Lån.			Obligat- sioneja. Obligationer.			Pankkien talletustodis- tuksia. Bankers de- positionsbevis.			Muita arvo- papereita. Öfriga värde- papper.		
	<i>Smk.</i>	<i>Smk.</i>	<i>pt.</i>	<i>Smk.</i>	<i>Smk.</i>	<i>pt.</i>	<i>Smk.</i>	<i>Smk.</i>	<i>pt.</i>	<i>Smk.</i>	<i>Smk.</i>	<i>pt.</i>	<i>Smk.</i>	<i>Smk.</i>	<i>pt.</i>
Kaupungit — Städer . . .	1,529,479	36		154,182,525	63		5,484,705	49		6,391,745	06		486,234	24	
Maaseutu — Landsbygd	2,044,594	81		118,221,378	39		1,215,880	12		7,147,555	04		631,449	76	
Koko maassa — Städer och landsbygd tillsam- mans	3,574,074	17		272,403,904	02		6,700,585	61		13,539,300	10		1,117,684	—	

K r e -

1	2			3			4		
	Säästöpankijain saamiset. Insittäriens till- godohavanden.			Kantarahasto. Grundfond.			Vararahasto. Reservfond.		
	<i>Smk.</i>	<i>Smk.</i>	<i>pt.</i>	<i>Smk.</i>	<i>Smk.</i>	<i>pt.</i>	<i>Smk.</i>	<i>Smk.</i>	<i>pt.</i>
Kaupungit — Städer	149,237,641	51		3,080,908	01		13,290,606	02	
Maaseutu — Landsbygd	116,449,348	39		1,252,593	05		6,580,726	40	
Koko maassa — Städer och lands- bygd tillsammans	265,686,989	90		4,333,501	06		19,871,332	42	

Joulukuun lopussa 1912.
vid December månads utgång år 1912.

b e t.

7 Kiinteistöjä. Fastigheter.			8 9 Kulunkeja. Omkostnader.						10 Korkoja. Räntor.			11 Maksettu yleis- hyödyllisiin ja hyväntekeväi- siin tarkotuk- siin. Utbetaldt till allmännyttiga och välgörande ändamål.			12 Muita tiliin- pantuja varoja. Öfriga bokför- da tillgångar.			13 Yhteensä. Summa.		
			Palkkauksia. Afböningar.			Muita. Öfriga.														
<i>Små.</i>	<i>Stör.</i>	<i>pt.</i>	<i>Små.</i>	<i>Stör.</i>	<i>pt.</i>	<i>Små.</i>	<i>Stör.</i>	<i>pt.</i>	<i>Små.</i>	<i>Stör.</i>	<i>pt.</i>	<i>Små.</i>	<i>Stör.</i>	<i>pt.</i>	<i>Små.</i>	<i>Stör.</i>	<i>pt.</i>			
2,841,946	15		439,324	28		466,371	20		—	—		75,000	—		247,918	66		172,145,250	07	
426,529	66		304,506	—		212,563	06		—	—		500	—		180,603	79		130,385,560	63	
3,268,475	81		743,830	28		678,934	26		—	—		75,500	—		428,522	45		302,530,810	70	

d i t.

5 Lainoja. Lån.			6 Erikseen hoi- dettuja rahoja. Särskildt förval- tade medel.			7 Korkoja. Räntor.			8 Sekalaista. Diverse.			9 Yhteensä. Summa.		
<i>Små.</i>	<i>Stör.</i>	<i>pt.</i>	<i>Små.</i>	<i>Stör.</i>	<i>pt.</i>	<i>Små.</i>	<i>Stör.</i>	<i>pt.</i>	<i>Små.</i>	<i>Stör.</i>	<i>pt.</i>	<i>Små.</i>	<i>Stör.</i>	<i>pt.</i>
836,295	51		—	—		5,503,924	56		195,874	46		172,145,250	07	
1,245,953	84		—	—		4,828,782	23		28,156	72		130,385,560	63	
2,082,249	35		—	—		10,332,706	79		224,031	18		302,530,810	70	

Taulu 7. Säästöpanot ja säästöstäöt säästöpankeissa vuoden 1912 neljännellä neljänneksellä.

Tab. 7. Insättningar och uttagningar vid sparbankerna under fjerde kvartalet af år 1912.

Säästöpankin paikka. Sparbankens ort.	Säästöpanantu. Insatt.			Säästöstä otettu. Uttaget.			Lisäys (+) tahi vähennys (-). Ökning (+) eller minskning (-).		
	<i>Smk.</i>	<i>Fmk.</i>	<i>pt.</i>	<i>Smk.</i>	<i>Fmk.</i>	<i>pt.</i>	<i>Smk.</i>	<i>Fmk.</i>	<i>pt.</i>
Kaupungit — Städerna.									
Uudenmaan — Nylands l.	2,890,601		05	2,594,559		55	+	296,041	50
Turunja Porin—Åbo och Björneborgs l.	2,673,888		72	2,998,317		22	-	324,428	50
Hämeen — Tavastehus l.	972,293		37	932,510		52	+	39,782	85
Viipurin — Viborgs l.	1,065,832		49	885,842		36	+	179,990	13
Mikkelin — S:t Michels l.	337,195		27	253,946		44	+	83,248	83
Kuopion — Kuopio l.	269,069		41	199,600		51	+	69,468	90
Vaasan — Vasa l.	1,241,081		90	1,059,280		05	+	181,801	85
Oulun — Uleåborgs l.	474,201		70	513,182		92	-	38,981	22
49 Yhteensä — Tillsammans	9,924,163		91	9,437,239		57	+	486,924	34
Maaseutu — Landsbygden.									
Uudenmaan — Nylands l.	402,144		10	368,748		56	+	33,395	54
Turunja Porin—Åbo och Björneborgs l.	2,103,764		72	1,580,254		55	+	523,510	17
Hämeen — Tavastehus l.	776,287		65	705,014		19	+	71,273	46
Viipurin — Viborgs l.	632,713		97	362,788		47	+	269,925	50
Mikkelin — S:t Michels l.	508,283		32	512,833		19	-	4,549	87
Kuopion — Kuopio l.	324,491		30	237,580		61	+	86,910	69
Vaasan — Vasa l.	2,363,568		21	1,545,340		98	+	818,227	23
Oulun — Uleåborgs l.	792,877		53	728,414		44	+	64,463	09
338 Yhteensä — Tillsammans	7,904,130		80	6,040,974		99	+	1,863,155	81
Koko maa — Hela landet.									
Uudenmaan — Nylands l.	3,292,745		15	2,963,308		11	+	329,437	04
Turunja Porin—Åbo och Björneborgs l.	4,777,653		44	4,578,571		77	+	199,081	67
Hämeen — Tavastehus l.	1,748,581		02	1,637,524		71	+	111,056	31
Viipurin — Viborgs l.	1,698,546		46	1,248,630		83	+	449,915	63
Mikkelin — S:t Michels l.	845,478		59	766,779		63	+	78,698	96
Kuopion — Kuopio l.	593,560		71	437,181		12	+	156,379	59
Vaasan — Vasa l.	3,604,650		11	2,604,621		03	+	1,000,029	08
Oulun — Uleåborgs l.	1,267,079		23	1,241,597		36	+	25,481	87
387 Yhteensä — Tillsammans	17,828,294		71	15,478,214		56	+	2,350,080	15

Säästöpankin paikka. Sparbankens ort.	Säästöönpantu. Insatt.			Säästöstä otettu. Uttaget.			Lisäys (+) tahi vähennys (—). Ökning (+) eller minskning (—).		
	<i>Smf.</i>	<i>Fmf.</i>	<i>pt.</i>	<i>Smf.</i>	<i>Fmf.</i>	<i>pt.</i>	<i>Smf.</i>	<i>Fmf.</i>	<i>pt.</i>
Uudenmaan lääni.									
Nylands län.									
Kaupungit — Städerna.									
Helsinki — Helsingfors:									
»Helsingin Säästöpankki» — »Helsingfors Sparbank»	1,602,356	52		1,562,345	55		+	40,010	97
Porvoo — Borgå	379,513	08		237,252	59		+	142,260	49
Lovisa	94,469	64		101,519	23		—	7,049	59
Tammisaari — Ekenäs	72,175	17		46,204	77		+	25,970	40
Hanko — Hangö	32,266	95		26,869	18		+	5,397	77
Helsinki — Helsingfors									
»Suom. Sääst. Helsingissä»	518,707	96		487,679	97		+	31,027	99
Helsinki — Helsingfors									
»Työväen Säästöpankki»	191,111	73		132,688	26		+	58,423	47
7 Kaupungit — Städerna	2,890,601	05		2,594,559	55		+	296,041	50
Maaseutu — Landsbygden.									
Tenhola — Tenala	9,665	13		3,278	93		+	6,386	20
Helsingin pit., sock.	3,591	13		2,664	88		+	926	25
Inkoo — Ingå	4,026	85		4,654	04		—	627	19
Lohja — Lojo	22,458	95		34,026	80		—	11,567	85
Mäntsälä	14,130	05		3,435	06		+	10,694	99
Bromarf	2,344	96		9,360	20		—	7,015	24
Nurmijärvi	20,667	56		9,949	81		+	10,717	75
Kirkkonummi — Kyrkslätt	5,921	—		6,822	64		—	901	64
Iitti	16,945	01		36,773	64		—	19,828	63
Nummi	15,389	33		33,058	81		—	17,669	48
Espoo — Esbo	4,828	—		5,876	72		—	1,048	72
Tuusula — Thusby	5,164	25		4,018	84		+	1,145	41
Siuntio — Sjundeå	2,425	—		2,704	94		—	279	94
Vihti	37,317	45		38,036	12		—	718	67
Orimattila	3,958	—		4,228	28		—	270	28
Karjalohja — Karislojo	7,758	83		16,151	80		—	8,392	97
Pusula	16,343	65		22,068	76		—	5,725	11
Sipoo — Sibbo	11,305	20		6,483	45		+	4,821	75
Jaala	11,748	38		11,684	44		+	63	94
Snappertuna	330	—		820	33		—	490	33
Lapträsk	19,397	06		15,029	69		+	4,367	37

Säästöpankin paikka. Sparbankens ort.	Säästöönpantu. Insatt.			Säästöstä otettu. Uttaget.			Lisäys (+) tahi vähennys (-). Ökning (+) eller minskning (-).		
	<i>Smc.</i>	<i>Smc.</i>	<i>pt.</i>	<i>Smc.</i>	<i>Smc.</i>	<i>pt.</i>	<i>Smc.</i>	<i>Smc.</i>	<i>pt.</i>
Karja — Karis	6,073		25	14,621	03		—	8,547	78
Pornainen -- Borgnäs	14,635		40	2,123	98		+	12,511	42
Artjärvi — Artsjö	17,605		—	10,464	04		+	7,140	96
Degerby	1,662		75	3,587	90		—	1,925	15
Pyhäjärvi	12,744		96	22,405	92		—	9,660	96
Elimäki	5,922		50	6,700	73		—	778	23
Sammatti	39,682		61	5,563	50		+	34,119	11
Kyrkstad	13,934		65	9,176	66		+	4,757	99
Askola	14,354		56	2,976	45		+	11,378	11
Ruotsinpyhtää — Strömfors	3,167		—	812	66		+	2,354	34
Liljendal	9,046		63	12,230	73		—	3,184	10
Anjala	8,555		—	1,253	49		+	7,301	51
Mörskom	19,044		—	5,703	29		+	13,340	71
34 Maaseutu — Landsbygden	402,144		10	368,748	56		+	33,395	54
41 Uudenmaan l. — Nylands l.	3,292,745		15	2,963,308	11		+	329,437	04
Turun ja Porin lääni.									
Åbo och Björneborgs län.									
Kaupungit — Städerna.									
Turku — Åbo									
»Turun Säästöpankki» — Sparbanken i Åbo»	1,634,192		23	1,943,001	78		—	308,809	55
Rauma — Raumo	91,822		42	84,454	78		+	7,367	64
Uusikaupunki — Nystad	56,126		20	46,618	86		+	9,507	34
Pori — Björneborg	206,282		18	166,411	13		+	39,871	05
Naantali — Nädendal	11,058		77	25,793	71		—	14,734	94
Turku — Åbo									
»Turun Suom. Säästöpankki»	643,054		12	710,446	01		—	67,391	89
Pori — Björneborg									
»Porin suom. säästöpankki»	31,352		80	21,590	95		+	9,761	85
7 Kaupungit — Städerna	2,673,888		72	2,998,317	22		—	324,428	50
Maaseutu — Landsbygden.									
Saltvik	71,622		53	36,197	54		+	35,424	99
Oripää	79,676		33	38,798	89		+	40,877	44
Perniö — Bjernå	89,921		94	101,834	19		—	11,912	25
Hämeenkyrö — Tavastkyro	26,204		54	34,394	33		—	8,189	79
Paimio — Pemar	24,258		03	12,221	86		+	12,036	17
Salo »Salon Säästöpankki»	153,892		23	189,330	86		—	35,438	63
Siikainen	11,378		37	20,909	87		—	9,531	50

Säästöpankin paikka. Sparbankens ort.	Säästöön pantu.			Säästöstä otettu. Uttaget.			Lisäys (+) tahi vähennys (-). Ökning (+) eller minskning (-).		
	Insatt.								
	<i>Smk.</i>	<i>Smk.</i>	<i>pt.</i>	<i>Smk.</i>	<i>Smk.</i>	<i>pt.</i>	<i>Smk.</i>	<i>Smk.</i>	<i>pt.</i>
Lappi	64,476		97	55,454	43		+	9,022	54
Kokemäki — Kumo	114,820		30	81,904	50		+	32,915	80
Vehmaa — Vehmo	5,769		78	7,095	94		-	1,326	16
Kiukainen	27,192		41	17,074	04		+	10,118	37
Finby	5,579		28	4,480	09		+	1,099	19
Marttila — St Märten's	44,518		73	42,111	02		+	2,407	71
Taivassalo — Töfsala	43,002		49	53,248	49		-	10,246	-
Kankaanpää	36,149		22	41,698	64		-	5,549	42
Piikkiö	11,045		73	2,766	22		+	8,279	51
Ikaalinen	56,213		29	41,793	45		+	14,419	84
Tyrvää — Tyrvis	144,890		29	87,985	32		+	56,904	97
Huittinen — Hvittis	49,891		50	40,748	62		+	9,142	88
Kemiö — Kimito *)	—		—	—	—		-	—	—
Vestanfjärd	8,422		93	6,828	64		+	1,594	29
Vampula	3,785		67	3,441	60		+	344	07
Parkano	25,265		—	26,697	67		-	1,432	67
Kiikala	31,261		20	9,063	13		+	22,198	07
Köyliö — Kjulo	14,528		98	10,078	32		+	4,450	66
Kisko	47,041		06	33,861	12		+	13,179	94
Luvia	15,709		32	9,122	87		+	6,586	45
Eurajoki — Euraäminne	10,471		05	11,861	04		-	1,389	99
Mynämäki — Virmo	61,404		43	49,219	61		+	12,184	82
Lieto — Lundo *)	—		—	—	—		-	—	—
Laitila — Letala	46,880		78	25,960	38		+	20,920	40
Uusikirkko — Nykyrka	54,416		54	16,557	45		+	37,859	09
Kustavi — Gustafs	17,350		90	12,632	05		+	4,718	85
Masku	61,787		77	16,677	68		+	45,110	09
Loimaa — Loimjoki	21,458		91	6,802	02		+	14,656	89
Hinnerjoki	7,928		83	9,414	09		-	1,485	26
Lokalhti	38,969		96	21,508	37		+	17,461	59
Karkku	14,335		03	16,673	62		-	2,338	59
Punkalaidun	55,137		31	40,078	05		+	15,059	26
Rymättylä — Rimito	61,111		02	32,298	27		+	28,812	75
Honkilabti	16,281		68	18,386	66		-	2,104	98
Pyhäranta	42,812		11	21,293	91		+	21,518	20
Pyhämaa	17,326		35	8,293	57		+	9,032	78
Salo, »Salon kauppalan Säästöpankki»	29,353		70	25,482	09		+	3,871	61
Ahlainen — Hvittisbofjärd	14,353		93	14,216	31		+	137	62
Kauvatsa	8,782		51	13,351	92		-	4,569	41

*) Tietoja puuttuu. — Uppgifter saknas.

Säästöpankin paikka. Sparbankens ort.	Säästöön pantu.			Säästöä otettu. Uttaget.			Lisäys (+) tai vähennys (-). Ökning (+) eller minskning (-).		
	Insatt.								
	<i>Smf.</i>	<i>Tmf.</i>	<i>pt.</i>	<i>Smf.</i>	<i>Tmf.</i>	<i>pt.</i>	<i>Smf.</i>	<i>Tmf.</i>	<i>pt.</i>
Prunkkala	671	65		828	12		—	156	47
Pomarkku — Påmark	22,694	10		20,861	—		+	1,833	10
Kiikka	42,983	66		27,760	26		+	15,223	40
Houtskari — Houtskär	3,786	07		1,789	53		+	1,996	54
Mouhijärvi	12,722	41		6,368	27		+	6,354	14
Säkylä	29,091	—		19,364	43		+	9,726	57
Suomusjärvi	21,477	49		27,548	21		—	6,070	72
Korpo	12,142	41		13,406	33		—	1,263	92
Merimasku	2,468	84		10,073	07		—	7,604	23
Lavia	22,313	89		18,754	87		+	3,559	02
Suoniemi	22,490	34		10,991	67		+	11,498	67
Sauvo	6,521	35		5,175	11		+	1,346	24
Nagu	2,159	30		1,236	76		+	922	54
Kiikoinen	11,344	32		9,345	60		+	1,998	72
Parainen — Pargas	16,939	59		12,787	50		+	4,152	09
Honkojoki	24,835	21		7,313	19		+	17,522	02
Noormarkku	5,378	96		5,329	92		+	49	04
Jämijärvi	11,001	39		1,656	26		+	9,345	13
Rauman maaseurakunta	6,710	55		670	13		+	6,040	42
Merikarvia	6,470	54		3,000	98		+	3,469	56
Karvia	8,617	85		521	73		+	8,096	12
Dragsfjärd	11,290	28		1,524	97		+	9,765	31
Karinainen	12,972	59		4,097	90		+	8,874	69
69 Maaseutu — Landsbygden	2,103,764	72		1,580,254	55		+	523,510	17
76 Turun ja Porin—Åbo och Bborgsl. Hämeen lääni. Tavastehus län. Kaupungit — Städerna.	4,777,653	44		4,578,571	77		+	199,081	67
Hämeenlinna — Tavastehus	299,321	38		276,918	88		+	22,402	50
Tampere — Tammerfors	540,146	65		505,296	54		+	34,850	11
Lahti »Hollolan kunnan Säästöp.» *)	—	—		—	—		—	—	—
Hämeenlinna »Suomal. Säästöp.» ..	76,565	12		96,550	41		—	19,985	29
Lahti »Lahden Säästöp.»	56,260	22		53,744	69		+	2,515	53
Lahti »Lahden Työväen Säästöp.» *)	—	—		—	—		—	—	—
6 Kaupungit — Städerna Maaseutu — Landsbygden.	972,293	37		932,510	52		+	39,782	85
Urjala — Urdiala	46,692	56		64,874	25		—	18,181	69
Janakkala	12,733	—		10,060	90		+	2,672	10

*) Tietoja puuttuu. Uppgifter saknas.

Säästöpankin paikka. Sparbankens ort.	Säästöönpantu.			Säästöstä otettu. Uttaget.			Lisäys (+) tahi vähennys (-). Ökning (+) eller minskning (-).		
	Insatt.								
	<i>Smc.</i>	<i>Smc.</i>	<i>7/1.</i>	<i>Smc.</i>	<i>Smc.</i>	<i>7/1.</i>	<i>Smc.</i>	<i>Smc.</i>	<i>7/1.</i>
Jämsä	73,522	39		65,710	88		+	7,811	51
Ruovesi	34,431	15		13,776	27		+	20,654	88
Lempäälä	37,337	69		24,270	74		+	13,066	95
Hausjärvi	29,137	66		55,913	33		-	26,775	67
Toijala	16,950	14		49,687	89		-	32,737	75
Lammi	45,032	—		10,924	37		+	34,107	63
Loppi	100,267	74		45,708	69		+	54,559	05
Kuru *)	—	—		—	—		—	—	—
Somero	39,527	50		40,749	95		-	1,222	45
Korpilahti *)	—	—		—	—		—	—	—
Renko	17,310	13		23,531	48		-	6,221	35
Forssa	24,921	77		16,382	50		+	8,539	27
Nastola	1,241	70		1,717	40		-	475	70
Haubo	10,822	70		26,350	63		-	15,527	93
Pälkäne	18,788	87		27,378	90		-	8,590	03
Vesilahti	8,059	53		17,953	69		-	9,894	16
Kärkölä	5,548	49		5,227	71		+	320	78
Koski	3,682	97		1,121	75		+	2,561	22
Asikkala	28,092	—		18,645	99		+	9,446	01
Kangasala	6,022	37		10,397	02		-	4,374	65
Kuhmoinen	81,140	25		50,161	06		+	30,979	19
Tuulos	7,624	02		7,784	52		-	160	50
Padasjoki	10,018	83		18,904	36		-	8,885	53
Orihvesi	19,605	62		12,075	79		+	7,529	83
Luopioinen	16,834	84		26,352	32		-	9,517	48
Sahalahti	14,550	43		12,826	58		+	1,723	85
Humppila	5,937	55		5,025	13		+	912	42
Someroniemi	2,232	02		5,212	08		-	2,980	06
Sääksmäki	18,057	78		10,308	79		+	7,748	99
Wanaja	3,221	49		3,703	69		-	482	20
Längelmäki	5,196	67		9,528	52		-	4,331	85
Kuhmalahti	13,620	03		6,993	—		+	6,627	03
Kuorevesi	4,970	65		1,344	64		+	3,626	01
Jokioinen	1,472	—		1,231	67		+	240	33
Messukylä	904	22		901	93		+	2	29
Ypäjä	901	61		1,210	42		-	308	81
Tyrvääntö	411	68		639	75		-	228	07
Eräjärvi	7,014	60		286	—		+	6,728	60
Pirkkala	2,451	—		139	60		+	2,311	40
41	Maaseutu — Landsbygden	776,287	65	705,014	19		+	71,273	46
47	Hämeen l. — Tavastehus län	1,748,581	02	1,637,524	71		+	111,056	31

*) Tietoja puuttuu. — Uppgifter saknas.

Säästöpankin paikka. Sparbankens ort.	Säästöönpanu.			Säästöä otettu. Uttaget.			Lisäys (+) tahi vähennys (-). Ökning (+) eller minskning (-).		
	Smc.	Smc.	pt.	Smc.	Smc.	pt.	Smc.	Smc.	pt.
Viipurin lääni. Viborgs län.									
Kaupungit — Städerna.									
Viipuri, »Viipurin Säästöpank» — Viborg, »Viborgs Sparbank»	676,068		01	578,464		97	+	97,603	04
Hamina — Fredrikshamn	11,742		90	14,726		20	-	2,983	30
Lappeenranta — Willmanstrand	—		—	—		—	—	—	—
Sortavala	71,936		51	59,847		08	+	12,089	43
Kotka	7,844		—	9,399		19	-	1,555	19
Viipuri — Viborg, »Viipurin Suomal. Säästöpankki»	264,261		06	202,751		37	+	61,509	69
Käkisalmi	1,047		—	1,149		01	-	102	01
Kotka, »Kymminlaakson Työväen Säästöpank»	6,222		29	8,378		86	-	2,156	57
Viipuri — Viborg, »Viipurin Työväen säästöpankki»	26,710		72	11,125		68	+	15,585	04
Lappeenranta—Willmanstrand, »Etelä Saimaan Työläisten Säästöpankki» *)	—		—	—		—	—	—	—
10 Kaupungit — Städerna	1,065,832		49	885,842		36	+	179,990	13
Maaseutu — Landsbygden.									
Virolahti — Vederlaks	75,736		52	76,511		86	-	775	34
Säkkijärvi	38,639		79	24,567		76	+	14,072	03
Parikkala	23,899		19	21,851		60	+	2,047	59
Jääski	86,526		96	14,923		87	+	71,603	09
Jaakkima — Jaakimvaara	5,106		36	10,054		59	-	4,948	23
Pyhäjärvi	19,537		50	25,985		62	-	6,448	12
Hiihola	9,455		36	15,538		10	-	6,082	74
Korpiselkä	6,139		—	7,326		97	-	1,687	97
Soanlahti	5,735		—	2,473		86	+	3,261	14
Luumäki	5,726		—	5,919		37	-	193	37
Antrea — St. André	32,720		02	12,302		08	+	20,417	94
Sakkola	3,128		—	3,870		65	-	742	65
Räisälä	2,782		03	5,781		05	-	2,999	02
Vehkalahti	49,747		04	36,066		01	+	13,681	03
Koivisto	14,333		46	8,016		33	+	6,317	13
Muola	104		50	1,555		—	-	1,450	50
Sippola	112,040		83	40,505		25	+	71,535	58
Rautu	3,146		65	3,436		67	-	290	02
Kirvu	10,366		40	8,016		63	+	2,349	77
Metsäpirtti	18,858		03	2,902		15	+	15,955	88
Kivennapa	6,716		50	950		20	+	5,766	30

*) Tietoja puuttuu. Uppgifter saknas.

Säästöpankin paikka. Sparbankens ort.	Säästöönpantu. Insatt.			Säästöstä otettu. Uttaget.			Lisäys (+) tahi vähennys (-). Ökning (+) eller minskning (-).		
	<i>Fmg.</i>	<i>Fmg.</i>	<i>pt.</i>	<i>Fmg.</i>	<i>Fmg.</i>	<i>pt.</i>	<i>Fmg.</i>	<i>Fmg.</i>	<i>pt.</i>
Miehikkälä	24,521		18	11,257		60	+	13,263	53
Kouvola	15,381		70	5,653		80	+	9,727	90
Ruskeala	5,060		—	1,208		90	+	3,851	10
Johannes	2,505		—	3,180		29	—	675	29
Kurkijoki	19,937		06	4,740		61	+	15,196	45
Savitaipale	15,457		01	4,442		12	+	11,014	89
Kymi	2,910		—	508		33	+	2,401	67
Suomenniemi	9,439		18	2,319		23	+	7,119	95
Ruokolahti	1,710		—	202		29	+	1,507	71
Impilahden Kitelän kun.	5,347		75	219		68	+	5,128	07
31 Maaseutu — Landsbygden	632,713		97	362,788		47	+	269,925	50
41 Viipurin l. — Viborgs län	1,698,546		46	1,248,630		83	+	449,915	63
Mikkelin lääni.									
S:t Michels län.									
Kaupungit — Städerna.									
Mikkeli — S:t Michel	276,170		48	215,426		25	+	60,744	23
Savonlinna — Nyslott	50,876		98	27,086		63	+	23,790	35
Heinola	10,147		81	11,433		56	—	1,285	75
3 Kaupungit — Städerna	337,195		27	253,946		44	+	83,248	83
Maaseutu — Landsbygden.									
Kangasniemi	26,400		51	50,701		72	—	24,301	21
Joroinen	15,412		81	9,314		09	+	6,098	72
Rantasalmi	10,675		77	10,264		49	+	411	28
Pieksämäki	30,865		73	19,039		85	+	11,825	88
Hirvensalmi	19,347		08	43,519		81	—	24,172	73
Heinävesi	4,554		80	7,670		87	—	3,116	07
Mäntyharju	49,886		17	35,705		19	+	14,180	98
Sysmä	113,815		76	113,197		79	+	617	97
Kerimäki	22,403		15	21,631		88	+	771	27
Hartola — Gustaf Adolfs	32,751		46	39,550		78	—	6,799	32
Jousa	47,446		31	42,250		63	+	5,195	68
Leivonmäki	5,455		56	9,583		40	—	4,127	84
Ristiina — Kristina	9,618		—	10,901		51	—	1,283	51
Juva — Jockas	22,710		22	21,891		51	+	818	71
Lubanko	20,438		46	24,203		98	—	3,765	52
Heinolan pit. — sock	17,475		25	19,556		92	—	2,081	67
Anttola	7,251		95	9,245		82	—	1,993	87

Säästöpankin paikka. Sparbankens ort.	Säästöönpanu.			Säästöä otettu. Uttaget.			Lisäys (+) tai väbennys (—). Ökning (+) eller minskning (—).		
	Insatt.		n.	Uttaget.		n.	Ökning (+) eller minskning (—).		n.
	Smc.	Smc.		Smc.	Smc.				
Puumala	24,197	—		6,995	16	+	17,201	84	
Virtasalmi *)	—	—		—	—	—	—	—	
Sulkava	11,878	—		5,624	15	+	6,253	85	
Haukivuori	714	—		524	58	+	189	42	
Kangaslampi	10,067	12		5,368	46	+	4,698	66	
Enonkoski	2,283	79		1,085	02	+	1,198	77	
Savonranta	2,634	42		5,005	58	—	2,371	16	
24 Maaseutu — Landsbygden	508,283	32		512,833	19	—	4,549	87	
27 Mikkelin l. — St. Michels län	845,478	59		766,779	63	+	78,698	96	
Kuopion lääni.									
Kuopio län.									
Kaupungit — Städerna.									
Joensuu	23,379	91		3,332	73	+	20,047	18	
Kuopio	172,514	64		160,057	20	+	12,457	44	
Iisalmi	73,174	86		36,210	58	+	36,964	28	
3 Kaupungit — Städerna	269,069	41		199,600	51	+	69,468	90	
Maaseutu — Landsbygden.									
Nurmes	7,500	—		2,651	71	+	4,848	29	
Pielisjärvi	15,057	98		9,127	10	+	5,930	88	
Tohmajärvi	634	33		2,287	19	—	1,652	86	
Kiuruvesi	34,789	30		31,989	77	+	2,799	53	
Leppävirta	59,694	99		49,722	84	+	9,972	15	
Liperi — Libelitz	1,621	60		2,173	90	—	552	30	
Nilsjä	30,419	94		19,967	63	+	10,452	31	
Lapinlahti	19,375	25		10,695	29	+	8,679	96	
Eno	1,127	12		1,731	71	—	604	59	
Rautalampi	17,181	06		4,127	96	+	13,053	10	
Kitee *)	—	—		—	—	—	—	—	
Maaninka	1,823	65		563	—	+	1,255	65	
Karttula	46,309	55		18,808	85	+	27,500	70	
Hankasalmi	15,374	78		8,754	54	+	6,620	24	
Kuusjärvi	3,065	70		2,678	89	+	386	81	
Rääkkylä	7,641	50		3,616	18	+	4,025	32	
Polvijärvi	3,152	50		2,957	77	+	194	73	
Kontiolahdi	3,328	—		8,746	88	—	5,418	88	
Suonenjoki	9,244	75		12,547	80	—	3,303	05	

*) Tietoja puuttuu. Uppgifter saknas.

Säästöpankin paikka. Sparbankens ort.	Säästöönpanu.			Säästöä otettu. Uttaget.			Lisäys (+) tahi vähennys (—). Ökning (+) eller minskning (—).		
	<i>Smk.</i>	<i>Smk.</i>	<i>pt.</i>	<i>Smk.</i>	<i>Smk.</i>	<i>pt.</i>	<i>Smk.</i>	<i>Smk.</i>	<i>pt.</i>
Ilomantsi	4,950	—		3,831	03		+	1,118	97
Juuka	10,770	67		8,610	83		+	2,159	84
Kaavi	1,726	—		2,667	35		—	941	35
Pielavesi	25,137	63		24,943	76		+	193	87
Vesanto	1,264	—		782	14		+	481	86
Taipale	2,131	—		179	31		+	1,951	69
Keitele	1,170	—		3,412	18		—	2,242	18
26 Maaseutu — Landsbygden	324,491	30		237,580	61		+	86,910	69
29 Kuopion l. — Kuopio län Vaasan lääni. Vasa län. Kaupungit — Städerna.	593,560	71		437,181	12		+	156,379	59
Jyväskylä	347,676	64		307,152	64		+	40,524	—
Nikolainkaupunki »Vaasan Säästö.» — Nikolaistad »Vasa Sparbank» ...	542,311	59		515,888	34		+	26,423	25
Kristiinakaupunki — Kristinestad	62,419	46		28,737	12		+	33,682	34
Pietarsaari — Jakobstad	88,285	—		58,218	85		+	30,066	15
Uusikaarleby — Nykarleby	37,393	27		24,139	98		+	13,253	29
Kokkola — Gamlakarleby	15,730	—		16,435	42		—	705	42
Nikolainkaup. — Nikolaistad »Mustasaari Sparbank»	15,524	38		8,876	89		+	6,647	49
Nikolainkaup. — Nikolaistad »Vaasan Suom. Säästö.»	131,741	56		99,830	81		+	31,910	75
8 Kaupungit — Städerna Maaseutu — Landsbygden.	1,241,081	90		1,059,280	05		+	181,801	85
Alavus	82,727	28		47,883	03		+	34,844	25
Vähäkylä — Lillkyro	14,758	72		15,574	69		—	815	97
Saarijärvi	81,914	65		63,359	77		+	18,554	88
Ilmajoki — Ilmola	91,159	47		67,643	20		+	23,516	27
Kokkolan pit. — Gamlakarleby sock.	11,907	—		6,545	62		+	5,361	38
Kauhava	88,858	88		57,284	45		+	31,574	43
Uurainen	8,189	76		7,644	31		+	545	45
Virrat	17,862	22		29,762	44		—	11,900	22
Konginkangas	6,706	—		8,786	48		—	2,080	48
Viitasaari	109,817	70		88,177	51		+	21,640	19
Teerijärvi	24,844	55		28,482	38		—	3,637	83
Pihtipudas	39,856	01		14,412	78		+	25,443	23
Karstula	70,167	83		35,311	03		+	34,856	80
Isokylä — Storkyro	64,825	98		51,831	92		+	12,994	06

Säästöpankin paikka. Sparbankens ort.	Säästöön pantu.			Säästöä otettu. Uttaget.			Lisäys (+) tahi vähennys (—). Ökning (+) eller minskning (—).		
	Insatt.								
	<i>Smk.</i>	<i>Fmk.</i>	<i>pd.</i>	<i>Smk.</i>	<i>Fmk.</i>	<i>pd.</i>	<i>Smk.</i>	<i>Fmk.</i>	<i>pd.</i>
Laukaa	22,591	—		5,715	52		+	16,875	48
Kivijärvi	41,874	37		18,721	44		+	23,152	93
Keuruu	6,615	39		5,280	74		+	1,334	65
Ylihärmä	53,941	03		13,441	15		+	40,499	88
Lapua — Lappo	107,011	23		98,764	91		+	8,246	32
Kuortane	71,003	98		62,367	73		+	8,636	25
Pirttikylä — Pörtom	50,709	80		28,862	06		+	21,847	74
Kauhajoki	66,597	61		45,985	55		+	20,612	06
Lappajärvi	35,832	13		19,685	93		+	16,146	20
Multia	3,280	—		4,475	65		—	1,195	65
Kortesjärvi	24,952	85		11,604	34		+	13,348	51
Kurikka	67,017	48		28,684	57		+	38,332	91
Evijärvi	27,352	65		29,440	03		—	2,087	38
Vintala	16,509	—		12,457	27		+	4,051	73
Soini	7,994	49		5,859	98		+	2,134	51
Ähtäri — Etseri	40,616	90		21,169	67		+	19,447	23
Alahärmä	57,751	14		45,230	05		+	12,521	09
Jyväskylä, pit. — sock.	11,094	21		17,417	79		—	6,323	58
Närpiö — Närpes	41,217	08		18,941	28		+	22,275	80
Karjajoki — Bötom	20,940	60		9,916	02		+	11,024	58
Alaveteli — Nedervetil	5,934	—		4,861	01		+	1,072	99
Korsnäs	48,943	30		32,868	97		+	16,074	33
Siipyy — Sideby	5,835	39		6,040	93		—	205	54
Seinäjoki	21,321	36		24,057	28		—	2,735	92
Sulva — Solf	13,570	—		5,598	03		+	7,971	97
Peräseinäjoki	27,702	81		26,363	21		+	1,339	60
Maalahti — Malaks	28,028	05		8,938	89		+	19,089	16
Äänekoski	26,959	89		29,555	80		—	2,595	91
Jalasjärvi	83,224	45		63,248	75		+	19,975	70
Alajärvi	28,226	11		26,216	64		+	2,009	47
Isojoki — Stora	32,534	21		32,910	92		—	376	71
Veteli — Vetil	17,900	77		16,041	65		+	1,859	12
Sumiainen	625	—		487	74		+	137	26
Ylistaro	69,749	67		54,550	78		+	15,198	89
Nurmo	45,813	34		23,669	91		+	22,143	43
Öfvermark	37,735	09		15,829	19		+	21,905	90
Töysä	17,921	—		12,126	70		+	5,794	30
Kälviä	31,949	10		6,852	65		+	25,096	45

Säästöpankin paikka. Sparbankens ort.	Säästöönpantu. Insatt.			Säästöä otettu. Uttaget.			Lisäys (+) tahi vähennys (—). Ökning (+) eller minskning (—).		
	<i>Smk.</i>	<i>Smk.</i>	<i>nl.</i>	<i>Smk.</i>	<i>Smk.</i>	<i>nl.</i>	<i>Smk.</i>	<i>Smk.</i>	<i>nl.</i>
Jurva	51,796		85	13,101		52	+	38,695	33
Toholampi	12,978		50	3,984		20	+	8,994	30
Laihia	98,116		73	42,233		29	+	55,883	44
Kannus *)	—		—	—		—	—	—	—
Kaustinen	22,056		50	16,040		34	+	6,016	16
Lehtimäki	8,076		32	3,282		60	+	4,793	72
Teuva	82,111		59	44,678		29	+	37,433	30
Halsua	9,445		94	2,054		02	+	7,391	92
Petäjävesi	9,182		—	1,892		94	+	7,289	06
Perho	1,851		—	882		12	+	968	88
Yttermark	35,480		25	251		32	+	35,228	93
63 Maaseutu — Landsbygden	2,363,568		21	1,545,340		98	+	818,227	23
71 Vaasan l. — Vasa län	3,604,650		11	2,604,621		03	+	1,000,029	08
Oulun lääni.									
Uleåborgs län.									
Kaupungit — Städerna.									
»Oulu, kaup., Uleåborg stads»	229,184		51	245,841		92	—	16,657	41
Raahe — Brahestad	31,801		68	32,435		26	—	633	58
Kajaani	53,002		05	45,990		12	+	7,011	93
Oulu, Uleåborg »Sampo»	139,509		33	173,238		05	—	33,728	72
Tornio — Torneå	7,345		12	6,971		60	+	373	52
Kemi	13,359		01	8,705		97	+	4,653	04
6 Kaupungit — Städerna	474,201		70	513,182		92	—	38,981	22
Maaseutu — Landsbygden.									
Liminka	26,329		91	22,390		61	+	3,939	30
Rantsila	21,223		56	24,643		89	—	3,420	33
Ylitornio — Övertorneå	36,483		—	25,289		44	+	11,193	56
Pyhäjärvi	1,220		—	13,793		26	—	12,573	26
Kemi	16,111		25	14,644		34	+	1,466	91
Rovaniemi	61,631		48	81,094		22	—	19,462	74
Haukipudas	14,388		54	15,191		87	—	803	33
Nivala	25,873		20	19,932		46	+	5,940	74
Kalajoki	70,317		33	79,545		11	—	9,227	78
Muhos	14,657		85	5,349		60	+	9,308	25
Tyrnävä	20,318		91	13,815		20	+	6,503	71
Ii — Ijo	48,097		—	19,766		09	+	28,330	91
Paavola	21,314		44	18,415		09	+	2,899	35
Haapajärvi	16,149		—	11,017		13	+	5,131	87

*) Tietoja puuttuu. Uppgifter saknas.

Säästöpankin paikka. Sparbankens ort.	Säästöönpanu.			Säästöstä otettu. Uttaget.			Lisäys (+) tai vähennys (-). Ökning (+) eller minskning (-).		
	Insatt.			Uttaget.					
	<i>Smk.</i>	<i>Smk.</i>	<i>pt.</i>	<i>Smk.</i>	<i>Smk.</i>	<i>pt.</i>	<i>Smk.</i>	<i>Smk.</i>	<i>pt.</i>
Haapavesi	19,345	16		21,666	99		—	2,321	83
Sotkamo	17,792	28		14,450	01		+	3,342	27
Tervola *)	—	—		—	—		—	—	—
Ylikiiiminki — Öfverkiminge	9,853	53		10,145	56		—	292	03
Kestilä	13,768	84		13,127	46		+	641	38
Kuusamo	8,841	74		5,455	06		+	3,386	68
Kittilä *)	—	—		—	—		—	—	—
Ylivieska	21,805	24		20,054	84		+	1,750	40
Pulkkilä	3,083	75		5,441	75		—	2,358	—
Vihanti	6,727	17		8,946	78		—	2,219	61
Pudasjärvi *)	—	—		—	—		—	—	—
Oulainen	63,248	52		50,945	03		+	12,303	49
Alatornio — Nedertorneå	20,324	11		7,125	01		+	13,199	10
Kiiiminki — Kiminge	3,014	35		4,236	17		—	1,221	82
Säräisniemi	11,701	47		10,483	43		+	1,218	04
Lumijoki	14,135	40		10,259	86		+	3,875	54
Utajärvi	2,906	23		5,389	76		—	2,483	53
Siikajoki	4,430	55		6,767	11		—	2,336	56
Turtola	9,259	33		4,888	41		+	4,370	92
Sievi	15,347	—		20,500	11		—	5,153	11
Sodankylä	1,997	80		7,784	23		—	5,786	43
Puolanka	13,461	76		6,431	45		+	7,030	31
Kuolajärvi	22,225	—		8,013	20		+	14,211	80
Kemijärvi	11,598	—		27,736	96		—	16,138	96
Kärsämäki	8,185	33		5,996	28		+	2,189	05
Alavieska	8,853	79		22,436	50		—	13,582	71
Ristijärvi	5,012	16		8,048	83		—	3,036	67
Rautio	15,574	94		22,462	69		—	6,887	75
Hyrnsalmi *)	—	—		—	—		—	—	—
Taivalkoski	2,515	—		3,109	81		—	594	81
Pyhäjoki	12,731	28		14,037	95		—	1,306	67
Kuhmoniemi	17,756	—		10,294	20		+	7,461	80
Kolari	75	01		1,260	—		—	1,184	99
Reisjärvi	6,969	32		2,739	51		+	4,229	81
Oulunsalo	2,363	20		288	58		+	2,074	62
Temmes	3,824	—		1,777	44		+	2,046	56
Merijärvi	20,034	80		1,225	16		+	18,809	64
51 Maaseutu — Landsbygden	792,877	53		728,414	44		+	64,463	09
57 Oulun l. — Uleåborgs län	1,267,079	23		1,241,597	36		+	25,481	87

*) Tietoja puuttuu. Uppgifter saknas.