

**Liikennetilastollinen vuosikirja
Samfärdselstatistisk årsbok
Yearbook of transport statistics**

1975

HELSINKI 1976



**Tilastokeskus
Statistikcentralen
Central Statistical Office of Finland**

Suomen virallinen tilasto Finlands officiella statistik Official statistics of Finland
XXXVI:17

**Liikennetilastollinen vuosikirja
Samfärdselstatistisk årsbok
Yearbook of transport statistics**

1975

HELSINKI 1976

ISSN 0430-5272

Helsinki 1976. Valtion painatuskeskus

Aikusanat

Liikennetilastollinen vuosikirja ilmestyy neljännen kerran tilastokeskuksen toimittamana. Kaiken kaikkiaan vuosikirja ilmestyy yhdeksännentoista kerran. Vuosina 1956 ja 1958 vuosikirja on ilmestynyt monisteena ja vuodesta 1959 lähtien painettuna.

Vuosikirjan sisällössä on tällä kertaa tehty seuraavat muutokset:

1. Raakapuun vesitiekuljetuksista on tässä kirjassa vain kaksi taulua entisten kolmen asemesta ja niidenkin sisältö on oleellisesti muuttunut tilastojen laatijan Suomen Metsäteollisuuden Keskusliiton tilastoissa tapahtuneen uudistuksen vuoksi.

2. Lentoliikenteen taulujen 5.1 ja 5.9 sisältöä on muutettu ja tauluun 5.5 lisätty muutosprosentit. Vuoden 1974 kirjan taulu 5.7 »Suomen ja ulkomaiden välinen matkustajaliikenne suomalaisilla ja ulkomaisilla lentokoneilla» on poistettu ulkomaisia koneita koskevien tietojen epäluotettavuuden vuoksi.

Vuoden 1974 vuosikirjassa on painatuksen jälkeen todettu seuraava virhe: Taulussa 4.19 ensimmäisen sarakkeen »Satamatulot yhteensä» lukuihin sisältyvät myös tuulaakimaksut, jotka olisi pitänyt vähentää niistä ja jotka esiintyvät omana sarakkeenaan.

Vuosikirjan toimittamisesta vastaa yliaktuaari *Margit Sahavirta*.

Helsingissä, tilastokeskuksessa elokuussa 1976

Förord

Samfärdselstatistisk årsbok för Finland utkommer för fjärde gången redigerad av statistikcentralen. Årsboken utkommer för sammanlagt nittonde gången. Åren 1956 och 1958 utkom årsboken som duplikat och från och med år 1959 som tryckt.

I årsbokens innehåll har denna gång gjorts följande ändringar:

1. I denna bok ingår endast två tabeller över råvirkestransporterna vattenledes i stället för de tidigare tre tabellerna och även dessa har väsentligt förändrats till följd av förnyandet av statistiken som uppgjorts av Finlands Skogsindustris Centralförbund.

2. Innehållet i flygtrafiktabellerna 5.1 och 5.9 har ändrats och till tabell 5.5 tillagts förändringsprocenterna. Tabell 5.7 »Resandetraffiken mellan Finland och utlandet med finländska och utländska flygplan» i boken för år 1974 har slopats på grund av att uppgifterna om utländska flygplan varit otillförlitliga.

I boken för år 1974 har efter tryckningen observerats följande fel: I talen i första kolumnen »Summa hamninkomster» i tabell 4.19 ingår även tolagsavgifter, som borde ha subtraherats från dem och som står som en kolumn för sig.

För årsbokens redigering svarar överaktuarie *Margit Sahavirta*.

Helsingfors, statistikcentralen i augusti 1976

Aaro Kenttä

Aarre Sahavirta

Foreword

The Yearbook of Finnish Transport Statistics is being issued for the fourth time as edited by the Central Statistical Office. The yearbook is being published for the nineteenth time altogether. In 1956 and 1958 the yearbook was issued in duplicate form and printed from 1959 onwards.

The following changes have been made in the contents of the yearbook.

1. This book contains only two tables of round-wood transports by water instead of the earlier three and their contents have been substantially changed due to the renewal of the statistics compiled by the Central Association of Finnish Forest Industries.

2. The contents of the air traffic tables 5. 1 and 5. 9 have been changed and change percentages added

to table 5. 5. Table 5. 7 »Passenger traffic by Finnish and foreign aircraft between Finland and foreign countries» in the 1974 book has been omitted on account of the unreliability of the data on foreign aeroplanes.

In the 1974 book, the following error has been observed after printing: The figures in the first column »All harbour revenues» in table 4. 19 also contains tuulaaki-dues, which should have been subtracted from it and which appear as a separate column.

The editing of the yearbook has been supervised by chief actuary Margit Sahavirta.

Helsinki, Central Statistical Office, in August 1976

Aaro Kenttä

Aarre Sahavirta

Taulujen luettelo

| | Sivu |
|---|------|
| 1. Rautatieliikenne | |
| 1.1. Valtionrautateiden liikenne ja raidepituus vuosien 1948 – 1974 lopussa | 1 |
| 1.2. Valtionrautateiden vetokalusto vuosien 1949 – 1974 lopussa | 2 |
| 1.3. Valtionrautateiden ja asiakkaiden vaunut vuosien 1950 – 1974 lopussa | 3 |
| 1.4. Yleisessä liikenteessä olevan valtionrautateiden liikkuvan kaluston ikäjakautuma 31.12.1974 | 4 |
| 1.5. Valtionrautateiden henkilökunta ja sen työtunnit vuosina 1960 – 1974 | 5 |
| 1.6. Yksityiset rautatiet vuosien 1948 – 1974 lopussa | 6 |
| 1.7. Valtionrautateiden vetokaluston työ ja käyttöaika vuonna 1974 | 7 |
| 1.8. Valtionrautateiden henkilöliikenne matkailputariffilajeittain vuosina 1950 – 1974 | 8 |
| 1.9. Rautateiden kaupallinen tavaraliikenne vuosina 1948 – 1974 | 9 |
| 1.10. Valtionrautateiden kuljettama kaupallinen tavara kuljetuslajeittain vuosina 1948 – 1974 | 10 |
| 1.11. Valtionrautateilla kuljetettujen tavaravaunujen vaunuakselikilometrit ja tyhjänäkulkuprosentit vuosina 1955 – 1974 .. | 11 |
| 1.12. Rautateiden kaupallinen tavarakaukoliikenne tavararyhmittäin vuosina 1964 – 1974. Tavaramäärä | 12 |
| 1.13. Rautateiden kaupallinen tavarakaukoliikenne tavararyhmittäin vuosina 1964 – 1974. Tonnikilometrimäärä | 13 |
| 1.14. Rautateiden kaupallinen tavarakaukoliikenne lähetyksiliikennealueittain vuosina 1965 – 1974 | 14 |
| 1.15. Rautateiden kaupallinen tavarakaukoliikenne määrälliikennealueittain vuosina 1965 – 1974 | 16 |
| 1.16. Rautateiden kaupallinen tavarakaukoliikenne välimatkaryhmittäin vuosina 1960 – 1974 | 18 |
| 1.17. Rautateiden kaupallisen tavarakaukoliikenteen tonnikilometrit välimatka- ja painoryhmittäin vuonna 1974 | 19 |
| 1.18. Valtionrautateilla kuormattuina kuljetetut suomalaiset ja SNTL:n tavaravaunut vuosina 1948 – 1974 | 20 |
| 1.19. Valtionrautateiden eri rataosilla kuljetetut bruttotonnit vuonna 1974 | 21 |
| 1.20. Valtionrautateiden liikennealueet | 22 |
| 1.21. Liikennealuekartan nimilyhennykset ... | 23 |

Tabellförteckning

| | Sid. |
|---|------|
| 1. Järnvägstrafiken | |
| 1.1. Statsjärnvägarnas trafik och spårlängd i slutet av åren 1948 – 1974 | 1 |
| 1.2. Statsjärnvägarnas dragfordon i slutet av åren 1949 – 1974 | 2 |
| 1.3. Statsjärnvägarnas vagnpark och klienternas vagnar i slutet av åren 1950 – 1974 . | 3 |
| 1.4. Statsjärnvägarnas rullande materiel enligt ålder i allmäntrafik 31.12.1974 | 4 |
| 1.5. Statsjärnvägarnas personal och dess arbetstimmar åren 1960 – 1974 | 5 |
| 1.6. Privatjärnvägar i slutet av åren 1948 – 1974 | 6 |
| 1.7. Arbete och användningstid av statsjärnvägarnas dragfordon år 1974 | 7 |
| 1.8. Statsjärnvägarnas persontrafik enligt resebiljettariffslag åren 1950 – 1974 | 8 |
| 1.9. Järnvägarnas kommersiella godstrafik åren 1948 – 1974 | 9 |
| 1.10. Av statsjärnvägarna transporterat kommersiellt gods enligt frambefordrings-sätt åren 1948 – 1974 | 10 |
| 1.11. Vagnaxelkilometer och tomkömingsprocent för godsvagnar på statsjärnvägarna åren 1955 – 1974 | 11 |
| 1.12. Järnvägarnas kommersiella fjärgodstrafik enligt varugrupper åren 1964 – 1974. Godsmängd | 12 |
| 1.13. Järnvägarnas kommersiella fjärgodstrafik enligt varugrupper åren 1964 – 1974. Tonkilometermängd | 13 |
| 1.14. Järnvägarnas kommersiella fjärgodstrafik enligt avsändningstrafikområden åren 1965 – 1974 | 14 |
| 1.15. Järnvägarnas kommersiella fjärgodstrafik enligt ankomsttrafikområden åren 1965 – 1974 | 16 |
| 1.16. Järnvägarnas kommersiella fjärgodstrafik enligt avståndsgrupper åren 1960 – 1974 . | 18 |
| 1.17. Järnvägarnas kommersiella fjärgodstrafikens tonkilometer enligt avstånds- och viktgrupper år 1974 | 19 |
| 1.18. På statsjärnvägarna transporterade lastade finska och av SRRF:s godsvagnar åren 1948 – 1974 | 20 |
| 1.19. På statsjärnvägarnas olika bandelar transporterade bruttoton år 1974 | 21 |
| 1.20. Statsjärnvägarnas trafikområden | 22 |
| 1.21. Namnförkortningar på trafikdistrikts-kartan | 23 |

| | |
|---|----|
| 1.22. Valtionrautateiden nimelliset tuotot ja kulut liikekirjanpidon mukaan vuosina 1950 – 1974 | 24 |
| 1.23. Valtionrautateiden kiinteähintaiset tuotot ja kulut liikekirjanpidon mukaan vuosina 1950 – 1974 | 25 |
| 1.24. Valtionrautateiden investoinnit liikekirjanpidon mukaan vuosina 1950 – 1974 .. | 26 |
| 1.25. Valtionrautateiden hintaindeksit vuosina 1950 – 1974 | 27 |
| 1.26. Valtionrautateiden liikenteen volyymindeksit vuosina 1950 – 1974 | 28 |
| 1.27. Rautatien käyttöön liittyvät onnettomuudet vuosina 1972 – 1974 | 29 |

2 Raitiotieliikenne

| | |
|--|----|
| 2.1. Raitiotiet vuosien 1950 – 1974 lopussa .. | 30 |
| 2.2. Raitiotieliikenne vuosina 1950 – 1974 .. | 30 |

3 Tieliikenne

| | |
|---|----|
| 3.1. Yleiset tiet sekä yleisillä teillä olevat sillat ja lautat 1.1.1949 – 1975 | 31 |
| 3.2. Yleiset tiet sekä yleisillä teillä olevat sillat ja lautat tie- ja vesirakennuspiireittäin 1.1.1975 | 32 |
| 3.3. Yleisten teiden päällysteet tie- ja vesirakennuspiireittäin 1.1.1975 | 33 |
| 3.4. Yleisten teiden päällysteet vuosina 1950 – 1975 | 34 |
| 3.5. Kartta valta- ja kantateiden päällysteistä 1.1.1975 | 35 |
| 3.6. Yleiset tiet leveyden mukaan tie- ja vesirakennuspiireittäin 1.1.1975 | 36 |
| 3.7. Maantieverkon jakaantuminen ajoneuvo-liikennemäärän mukaan vuonna 1965 .. | 37 |
| 3.8. Tie- ja vesirakennuslaitoksen yleisten teiden rakennustyöt vuosina 1950 – 1974 .. | 38 |
| 3.9. Tie- ja vesirakennuslaitoksen yleisten teiden rakennustyöt tie- ja vesirakennuspiireittäin vuonna 1974 | 39 |
| 3.10. Kelirikon aiheuttamat liikenne rajoitukset maanteillä vuosina 1955 – 1974 | 40 |
| 3.11. Tie- ja vesirakennuslaitoksen tie- ja silta-menot vuosina 1955 – 1974 | 41 |
| 3.12. Tie- ja vesirakennuslaitoksen teiden ja siltojen rakentamiseen käyttämät työmäärärahat vuonna 1974 | 43 |
| 3.13. Tienrakennuskustannusindeksi vuosina 1973 – 1974 | 44 |
| 3.14. Rekisterissä olleiden moottoriajoneuvojen lukumäärä vuosien 1948 – 1974 lopussa .. | 45 |
| 3.15. Rekisterissä olleiden autojen jakaantuminen yksityisiin ja ammattimaisessa liikenteessä olleisiin vuosien 1955 – 1974 lopussa | 46 |

| | |
|--|----|
| 1.22. Statsjärnvägarnas nominella intäkter och kostnader enligt affärsbokföring åren 1950 – 1974 | 24 |
| 1.23. Statsjärnvägarnas reala intäkter och kostnader enligt affärsbokföring åren 1950 – 1974 | 25 |
| 1.24. Statsjärnvägarnas investeringar enligt affärsbokföring åren 1950 – 1974 | 26 |
| 1.25. Statsjärnvägarnas prisindexar åren 1950 – 1974 | 27 |
| 1.26. Volymindex för trafiken på statsjärnvägarna åren 1950 – 1974 | 28 |
| 1.27. Olyckor i samband med skötseln av järnvägstrafiken åren 1972 – 1974 | 29 |

2 Spårvägstrafiken

| | |
|--|----|
| 2.1. Spårvägarna i slutet av åren 1950 – 1974 .. | 30 |
| 2.2. Spårvägstrafiken åren 1950 – 1974 | 30 |

3 Vägtrafiken

| | |
|---|----|
| 3.1. Allmänna vägar samt broar och vägfärjor på allmänna vägar 1.1.1949 – 1975 | 31 |
| 3.2. Allmänna vägar samt broar och vägfärjor på allmänna vägar väg- och vattenbyggnadsdistriktsvis 1.1.1975 | 32 |
| 3.3. Allmänna vägar fördelade efter beläggning väg- och vattenbyggnadsdistriktsvis 1.1.1975 | 33 |
| 3.4. Allmänna vägar fördelade efter beläggning åren 1950 – 1975 | 34 |
| 3.5. Karta över beläggning av huvud- och stamvägar 1.1.1975 | 35 |
| 3.6. Allmänna vägar enligt vägbredd väg- och vattenbyggnadsdistriktsvis 1.1.1975 .. | 36 |
| 3.7. Landsvägsnätets fördelning enligt trafikmängden i fordon år 1965 | 37 |
| 3.8. Väg- och vattenbyggnadsverkets allmänna vägbyggen åren 1950 – 1974 | 38 |
| 3.9. Väg- och vattenbyggnadsverkets allmänna vägbyggen distriktsvis år 1974 | 39 |
| 3.10. Av menföret föränledda trafikbegränsningar på landsvägar åren 1955 – 1974 | 40 |
| 3.11. Väg- och vattenbyggnadsverkets väg- och broutgifter åren 1955 – 1974 | 41 |
| 3.12. Av väg- och vattenbyggnadsverket till väg- och brobyggande använda anslag år 1974 .. | 43 |
| 3.13. Vägbyggnadskostnadsindex åren 1973 – 1974 | 44 |
| 3.14. Antalet registrerade motorfordon i slutet av åren 1948 – 1974 | 45 |
| 3.15. Fördelningen av registrerade bilar på privata och yrkestrafik i slutet av åren 1955 – 1974 | 46 |

| | | |
|-------|--|----|
| 3.16. | Autot lääneittäin 31.12.1974 | 47 |
| 3.17. | Autot seutukaava-alueittain 31.12.1974 | 48 |
| 3.18. | Autojen jakaantuminen käyttövoiman mukaan vuosina 1956 - 1974 | 49 |
| 3.19. | Autojen jakaantuminen lääneittäin käyttövoiman mukaan 31.12.1974 | 50 |
| 3.20. | Autojen jakaantuminen merkin ja käyttövoiman mukaan 31.12.1974 | 51 |
| 3.21. | Autot käyttöönottovuosittain vuosien 1966 - 1974 lopussa | 53 |
| 3.22. | Kuorma- ja säiliöautot sekä perävaunut kantavuuden mukaan vuosina 1965 - 1974 | 54 |
| 3.23. | Rekisteriin merkittyjen uusien moottoriajoneuvojen lukumäärä vuosina 1955 - 1974 | 55 |
| 3.24. | Autojen tuonti valmistusmaan mukaan vuosina 1973 - 1974 | 56 |
| 3.25. | Moottoriajoneuvojen arvioitu liikenne- ja kuljetussuorite maanteillä vuosina 1960 - 1974 | 57 |
| 3.26. | Ulkomaanliikenteessä maahan saapuneet ja maasta lähteneet ajoneuvot vuonna 1974 | 58 |
| | a) Jakaantuminen maittain | 58 |
| | b) Jakaantuminen tullikamareittain | 59 |
| 3.27. | Linja-autoliikenne vuosina 1960 - 1974 | 63 |
| 3.28. | Postilinja-autoliikenne vuosina 1955 - 1974 | 64 |
| 3.29. | Valtionrautateiden autoliikenne vuosina 1955 - 1974 | 65 |
| 3.30. | Kuorma-autolinjaliikenne vuosina 1962 - 1974 | 66 |
| 3.31. | Bensiinin ja kaasuoiljyn myynti kuluttajille vuosina 1954 - 1974 | 67 |
| 3.32. | Tieliikennevahingot vuosina 1948 - 1974 | 68 |
| 3.33. | Tieliikennevahingot lääneittäin vuonna 1974 | 69 |
| 3.34. | Tieliikennevahingot 10 000 moottoriajoneuvoa kohden vuosina 1961 - 1974 | 70 |
| 3.35. | Myönnetyt ajokortit ja suoritettavat ajokorttitunnukset ajokorttiluokittain vuonna 1974 | 71 |

4. Vesiliikenne

| | | |
|------|---|----|
| 4.1. | Teknisiä tietoja Satamaliittoon kuuluvista satamista 31.12.1974 | 72 |
| 4.2. | Kauppalavaston alukset vuosien 1948 - 1974 lopussa | 75 |
| 4.3. | Kauppalavaston arvo vuosien 1948 - 1974 lopussa | 76 |
| 4.4. | Kauppalavaston miehistö vuosina 1948 - 1974 | 77 |
| 4.5. | Kauppalavaston jakaantuminen eri suuruusryhmiin vuosien 1960 - 1974 lopussa | 78 |
| 4.6. | Kauppalavaston jakaantuminen eri ikäryhmiin vuosien 1960 - 1974 lopussa | 79 |

| | | |
|-------|---|----|
| 3.16. | Bilar länsvis 31.12.1974 | 47 |
| 3.17. | Bilar enligt regionplaneområden 31.12.1974 | 48 |
| 3.18. | Bilamas fördelning enligt drivkraft åren 1956 - 1974 | 49 |
| 3.19. | Bilamas fördelning enligt län och drivkraft 31.12.1974 | 50 |
| 3.20. | Bilamas fördelning enligt märke och drivkraft 31.12.1974 | 51 |
| 3.21. | Bilama enligt första bruksåret i slutet av åren 1966 - 1974 | 53 |
| 3.22. | Last- och tankbilar samt släpvagnar enligt lastkapacitet åren 1965 - 1974 | 54 |
| 3.23. | Antalet registrerade nya motorfordon åren 1955 - 1974 | 55 |
| 3.24. | Bilimporten enligt ursprungsland åren 1973 - 1974 | 56 |
| 3.25. | Motorfordons uppskattade trafik- och transportarbete på landsvägar åren 1960 - 1974 | 57 |
| 3.26. | I utlandstrafiken ankomna och avgångna fordon år 1974 | 58 |
| | a) Fördelningen enligt länder | 58 |
| | b) Fördelningen enligt tullkamrar | 59 |
| 3.27. | Busstrafiken åren 1960 - 1974 | 63 |
| 3.28. | Postbusstrafiken åren 1955 - 1974 | 64 |
| 3.29. | Statsjärnvägarnas biltrafik åren 1955 - 1974 | 65 |
| 3.30. | Linjetrafik med lastbilar åren 1962 - 1974 | 66 |
| 3.31. | Bensin- och dieseloljeförsäljningen till konsumenterna åren 1954 - 1974 | 67 |
| 3.32. | Vägtrafikolyckor åren 1948 - 1974 | 68 |
| 3.33. | Vägtrafikolyckor länsvis år 1974 | 69 |
| 3.34. | Vägtrafikolyckor per 10 000 motorfordon åren 1961 - 1974 | 70 |
| 3.35. | Beviljade körkort och avlagda körkortsprov enligt körkortsklass år 1974 | 71 |

4. Vattentrafiken

| | | |
|------|--|----|
| 4.1. | Tekniska uppgifter om till Hamnförbundet anslutna hamnar 31.12.1974 | 72 |
| 4.2. | Handelsflottan i slutet av åren 1948 - 1974 | 75 |
| 4.3. | Handelsflottans värde i slutet av åren 1948 - 1974 | 76 |
| 4.4. | Bemanningen på handelsflottan åren 1948 - 1974 | 77 |
| 4.5. | Handelsflottans fördelning på olika storleksgrupper i slutet av åren 1960 - 1974 | 78 |
| 4.6. | Handelsflottans fördelning på olika åldersgrupper i slutet av åren 1960 - 1974 | 79 |

| | | | |
|---|-----|---|-----|
| 4.7. Kauppalaivaston jakaantuminen eri jääluokkiin vuosien 1965 – 1974 lopussa .. | 80 | 4.7. Handelsflottans fördelning efter skilda isklasser åren 1965 – 1974 | 80 |
| 4.8. Suomen ja ulkomaiden välinen suora merenkulku vuosina 1955 – 1974 | 81 | 4.8. Direkt sjöfart mellan Finland och utlandet åren 1955 – 1974 | 81 |
| 4.9. Suomen ja ulkomaiden välinen matkustajaliikenne aluksilla vuosina 1948 – 1974 .. | 82 | 4.9. Passagerartrafiken på fartyg mellan Finland och utlandet åren 1948 – 1974 .. | 82 |
| 4.10. Aluksissa matkustaneiden lukumäärä lähtö- ja määrämaan mukaan vuosina 1971 – 1974 | 83 | 4.10. Fartygspassagerarnas antal efter avgångs- och destinationsland åren 1971 – 1974 .. | 83 |
| 4.11. Meritse tapahtunut tuonti ja vienti vuosina 1948 – 1974 | 84 | 4.11. Import och export sjöledes åren 1948 – 1974 | 84 |
| 4.12. Meritse tapahtunut tuonti ja vienti maittain vuosina 1973 – 1974 | 85 | 4.12. Import och export sjöledes enligt länder åren 1973 – 1974 | 85 |
| 4.13. Tuonnin ja viennin jakaantuminen alusten kansallisuuden mukaan vuosina 1970 – 1974 | 87 | 4.13. Importens och exportens fördelning efter fartygens nationalitet åren 1970 – 1974 .. | 87 |
| 4.14. Eräiden tavararyhmien tuonti suomalaisilla ja ulkomaalaisilla aluksilla vuosina 1948 – 1974 | 88 | 4.14. Import av vissa varugrupper på finska och utländska fartyg åren 1948 – 1974 | 88 |
| 4.15. Eräiden tavararyhmien vienti suomalaisilla ja ulkomaalaisilla aluksilla vuosina 1948 – 1974 | 89 | 4.15. Export av vissa varugrupper på finska och utländska fartyg åren 1948 – 1974 | 89 |
| 4.16. Kauppalaivaston ansaitsemat bruttorahdit vuosina 1948 – 1974 | 91 | 4.16. Av handelsflottan inkasserade bruttofrakter åren 1948 – 1974 | 91 |
| 4.17. Alus- ja tavaraliikenne Satamaliittoon kuuluvissa satamissa vuonna 1974 | 92 | 4.17. Fartyg- och godstrafiken i till Hamnförbundet anslutna hamnar år 1974 | 92 |
| 4.18. Tärkeimpien satamien suhteellinen osuus tuontiin ja vientiin vuosina 1948 – 1974 .. | 94 | 4.18. De viktigaste hamnarnas relativa andel i importen och exporten åren 1948 – 1974 .. | 94 |
| 4.19. Satamaliittoon kuuluvien satamien tulot ja menot vuonna 1974 | 96 | 4.19. Till Hamnförbundet anslutna hamnars inkomster och utgifter år 1974 | 96 |
| 4.20. Keskimääräiset raakapuun vesitiekuljetusmatkat vuonna 1974 | 97 | 4.20. Genomsnittliga transportavstånd vid vattenledstransport av råvirke år 1974 .. | 97 |
| 4.21. Raakapuun vesitiekuljetuksen kuljetus-suoritteet vuonna 1974 | 97 | 4.21. Transportprestationer vid vattenledstransport av råvirke år 1974 | 97 |
| 4.22. Kanavat vuonna 1974 | 98 | 4.22. Kanaler år 1974 | 98 |
| 4.23. Kanavaluokitus vuosina 1955 – 1974 .. | 100 | 4.23. Kanaltrafiken åren 1955 – 1974 | 100 |
| 4.24. Jäänmurtajat 31.12.1974 | 101 | 4.24. Isbrytare 31.12.1974 | 101 |
| 4.25. Jäänmurtajain toiminta toimintakaudella 1973 – 1974 | 102 | 4.25. Isbrytarnas verksamhet under perioden 1973 – 1974 | 102 |
| 4.26. Luotsaustoiminta vuonna 1974 | 103 | 4.26. Lotsning år 1974 | 103 |
| 4.27. Majakat, loistot, viitat ja merimerkit 31.12.1974 | 104 | 4.27. Fyrrar, ledfyrrar, remmare och sjömärken 31.12.1974 | 104 |
| 4.28. Merennmittaustoiminta vuosina 1969 – 1974 | 105 | 4.28. Sjömätning åren 1969 – 1974 | 105 |
| 4.29. Tie- ja vesirakennuslaitoksen vesitiemenot vuosina 1949 – 1974 | 106 | 4.29. Väg- och vattenbyggnadsverkets vattenvägsutgifter åren 1949 – 1974 | 106 |
| 4.30. Annetut pätevyyskirjat ja -todistukset vuosina 1969 – 1974 | 107 | 4.30. Givna kompetensbrev och -intyg åren 1969 – 1974 | 107 |
| 4.31. Merionnettomuudet vuonna 1974 | 108 | 4.31. Sjöolyckor år 1974 | 108 |

5. Lentoliikenne

| | |
|---|-----|
| 5.1. Lentoasemien kiitoteiden ominaistiedot 31.12.1974 | 109 |
| 5.2. Siviili-ilma-alukset vuosien 1956 - 1975 alussa | 110 |
| 5.3. Ilmailulupakirjat vuosien 1960 - 1974 lopussa | 111 |
| 5.4. Suomalaisen yhtiöiden säännöllinen lentoliikenne vuosina 1955 - 1974 | 112 |
| 5.5. Suomen lentoasemien liikenne vuosina 1956 - 1974 | 113 |
| a) Kokonaisliikenne | 113 |
| b) Kansainvälinen liikenne | 114 |
| c) Kotimainen liikenne | 115 |
| 5.6. Suomen eri lentoasemien liikenne vuonna 1974 | 116 |
| a) Kotimainen liikenne | 116 |
| b) Kansainvälinen liikenne | 117 |
| 5.7. Säännöllisen kotimaisen lentoliikenteen matkustajamäärät vuonna 1974 | 118 |
| 5.8. Suomen lentoasemien välinen keskimääräinen matkustajavirta 1.4. - 31.10.1975 | 119 |
| 5.9. Ilmailuhallinnon menot ja tulot 1973 - 1974 | 120 |
| 5.10. Suomalaisen ilma-alusten onnettomuudet vuosina 1960 - 1974 | 121 |

6. Tietoliikenne

| | |
|---|-----|
| 6.1. Kiinteät posti-, puhelin- ja lennätintoi- mipaikat tehtäviensä mukaan vuosien 1960 - 1974 lopussa | 122 |
| 6.2. Posti- ja lennätinlaitoksen kotimainen len- nätin- ja telexverkko vuosien 1960 - 1974 lopussa | 123 |
| 6.3. Yleisessä liikenteessä olleet posti- ja len- nätinlaitoksen keskuksien väliset kotimaiset puhelinjohdot vuosien 1960 - 1974 lopussa | 124 |
| 6.4. Tilaa- ja valintainen kotimainen kaukopu- helinverkko vuosien 1960 - 1974 lopussa . | 125 |
| 6.5. Paikallisverkot: puhelinkeskukset ja -liittymät sekä puhelimet vuosien 1960 - 1974 lopussa | 126 |
| 6.6. Paikallisverkot: avojohdot ja kaapelit vuosien 1960 - 1974 lopussa | 127 |
| 6.7. Käytössä olevat posti- ja lennätinlaitoksen kotimaiset kauko- ja verkkoryhmäjohdot vuosien 1960 - 1974 lopussa | 128 |
| 6.8. Verkkoryhmä- ja oikojohdot: avojohdot kaapelit ja radiolinkit vuosien 1960 - 1974 lopussa | 129 |
| 6.9. Radioasemat vuosien 1948 - 1974 lopussa | 130 |
| 6.10. Posti- ja lennätinlaitoksen henkilökunta vuosien 1960 - 1974 lopussa | 131 |
| 6.11. Koti- ja ulkomaiset postilähetykset vuosina 1948 - 1974 | 132 |
| 6.12. Maksunalaiset ja virkapostilähetykset vuosina 1950 - 1974 | 133 |
| 6.13. Lennätin vuosina 1948 - 1974 | 134 |
| 6.14. Puhelinliikenne vuosina 1955 - 1974 | 135 |
| 6.15. Telexliikenne vuosina 1955 - 1974 | 136 |
| 6.16. Radioliikenne vuosina 1950 - 1974 | 136 |
| 6.17. Posti- ja lennätinlaitoksen talous vuosina 1950 - 1974 | 137 |

5. Flygtrafiken

| | |
|--|-----|
| 5.1. Rullbanornas karakteristiska egenskaper på flygstationerna 31.12.1974 | 109 |
| 5.2. Civilflygplan i början av åren 1956 - 1975 | 110 |
| 5.3. Luftfartscertifikat i slutet av åren 1960 - 1974 | 111 |
| 5.4. Finska bolags reguljära flygtrafik åren 1955 - 1974 | 112 |
| 5.5. Trafiken på Finlands flygstationer åren 1956 - 1974 | 113 |
| a) Totaltrafiken | 113 |
| b) Internationell trafik | 114 |
| c) Inhemsk trafik | 115 |
| 5.6. Trafiken på de olika finska flygsta- tionerna år 1974 | 116 |
| a) Inhemsk trafik | 116 |
| b) Internationell trafik | 117 |
| 5.7. Antalet passagerare i reguljär inrikes flyg- trafik år 1974 | 118 |
| 5.8. Medelantalet passagerare mellan Finlands flygstationer 1.4. - 31.10.1975 | 119 |
| 5.9. Luftfartsförvaltningens utgifter och in- komster åren 1973 - 1974 | 120 |
| 5.10. Olyckshändelser som berört finländska luftfartyg åren 1960 - 1974 | 121 |

6. Post, telefon, telegraf m.m.

| | |
|---|-----|
| 6.1. De fasta post-, telefon- och telegrafansta- terna, indelade enligt funktioner, i slutet av åren 1960 - 1974 | 122 |
| 6.2. Post- och telegrafverkets inrikes telegraf- och telexnät i slutet av åren 1960 - 1974 | 123 |
| 6.3. Post- och telegrafverkets telefonledning- ar i allmän trafik mellan centraler inom landet i slutet av åren 1960 - 1974 | 124 |
| 6.4. Fjärrtelefonnätet med abonnentval inom landet i slutet av åren 1960 - 1974 | 125 |
| 6.5. Lokalnäten: telefoncentraler och -anslut- ningar samt telefoner i slutet av åren 1960 - 1974 | 126 |
| 6.6. Lokalnäten: luftledning- och kablar i slutet av åren 1960 - 1974 | 127 |
| 6.7. Post- och telegrafverkets i bruk varande fjärr- och nätgruppsledning- inom landet i slutet av åren 1960 - 1974 | 128 |
| 6.8. Nätgruppsledning- och tvärförbindelser: luftledning- , kablar och radiolänkar i slutet av åren 1960 - 1974 | 129 |
| 6.9. Radiostationer i slutet av åren 1948 - 1974 | 130 |
| 6.10. Post- och telegrafverkets personal i slutet av åren 1960 - 1974 | 131 |
| 6.11. In- och utrikes postförsändelser åren 1948 - 1974 | 132 |
| 6.12. Portopliktiga och tjänstepostförsändelser åren 1950 - 1974 | 133 |
| 6.13. Telegraf- åren 1948 - 1974 | 134 |
| 6.14. Telefontrafiken åren 1955 - 1974 | 135 |
| 6.15. Telextrafiken åren 1955 - 1974 | 136 |
| 6.16. Radiotrafiken åren 1950 - 1974 | 136 |
| 6.17. Post- och telegrafverkets ekonomi åren 1950 - 1974 | 137 |

List of Tables

1. Railway traffic

| | Page | | |
|-------|------|-------|---|
| 1.1. | | 1.21. | Abbreviations of names in the map of traffic districts 23 |
| 1.2. | 1 | 1.22. | Nominal profits and costs of the State Railways according to business accounting in 1950 - 1974 24 |
| 1.3. | 2 | 1.23. | Real profits and costs of the State Railways according to business accounting in 1950 - 1974 25 |
| 1.4. | 3 | 1.24. | Investments of the State Railways according to business accounting in 1950 - 1974 26 |
| 1.5. | 4 | 1.25. | Price indices of the State Railways in 1950 - 1974 27 |
| 1.6. | 5 | 1.26. | Volume indices of transports on the State Railways in 1950 - 1974 28 |
| 1.7. | 6 | 1.27. | Accidents connected with the use of the railways in 1972 - 1974 29 |
| 1.8. | 7 | | |
| 1.9. | 8 | 2. | Tramway traffic |
| 1.10. | 9 | 2.1. | Tramways at the end of 1950 - 1974 .. 30 |
| 1.11. | 10 | 2.2. | Tramway traffic in 1950 - 1974 30 |
| 1.12. | 11 | | |
| 1.13. | 12 | 3. | Road traffic |
| 1.14. | 13 | 3.1. | Public roads and bridges and ferries in the public roads 1.1.1949 - 1975 31 |
| 1.15. | 14 | 3.2. | Public roads and bridges and ferries in the public roads by districts of the Administration of Public Roads and Waterways 1.1.1975 32 |
| 1.16. | 16 | 3.3. | Public roads by type of paving by districts of the Administration of Public Roads and Waterways 1.1.1975 33 |
| 1.17. | 18 | 3.4. | Public roads by type of paving in 1950 - 1975 34 |
| 1.18. | 19 | 3.5. | Map of the pavings of main roads 1.1.1975 35 |
| 1.19. | 20 | 3.6. | Public roads according to width by districts of the Administration of Public Roads and Waterways 1.1.1975 36 |
| 1.20. | 21 | 3.7. | Distribution of State roads by vehicle traffic volume in 1965 37 |
| | 22 | 3.8. | The construction of public roads by the Administration of Public Roads and Waterways in 1950 - 1974 38 |
| | | 3.9. | The construction of public roads by the Administration of Public Roads and Waterways by districts in 1974 39 |

| | | |
|-------|--|----|
| 3.10. | Traffic limitation caused by bad state of the roads in 1955 - 1974 | 40 |
| 3.11. | Highway and bridge expenses of the Administration of Public Roads and Waterways in 1955 - 1974 | 41 |
| 3.12. | Funds expended on road and bridge construction by the Administration of Public Roads and Waterways in 1974 ... | 43 |
| 3.13. | Cost index of road construction in 1973 - 1974 | 44 |
| 3.14. | Number of registered motor vehicles at the end of 1948 - 1974 | 45 |
| 3.15. | Division of registered automobiles into private and in professional traffic at the end of 1955 - 1974 | 46 |
| 3.16. | Automobiles by province 31.12.1974 ... | 47 |
| 3.17. | Automobiles by regional planning areas 31.12.1974 | 48 |
| 3.18. | Automobiles by motive power in 1956 - 1974 | 49 |
| 3.19. | Automobiles by province and motive power 31.12.1974 | 50 |
| 3.20. | Automobiles by make and motive power 31.12.1974 | 51 |
| 3.21. | Automobiles by first registration year on 31 December | 53 |
| 3.22. | Lorries, tank trucks and trailers by capacity in 1965 - 1974 | 54 |
| 3.23. | Number of new motor vehicles registered in 1955 - 1974 | 55 |
| 3.24. | Import of automobiles by country of production in 1973 - 1974 | 56 |
| 3.25. | Estimated kilometres run and transport performance of motor vehicles in 1960 - 1974 | 57 |
| 3.26. | Vehicles arrived and departed in foreign traffic in 1974 | 58 |
| | a) Distribution by countries | 58 |
| | b) Distribution by Custom Houses | 59 |
| 3.27. | Bus traffic in 1960 - 1974 | 63 |
| 3.28. | Post office bus traffic in 1955 - 1974 .. | 64 |
| 3.29. | Automobile traffic of the State Railways in 1955 - 1974 | 65 |
| 3.30. | Scheduled freight traffic by lorries in 1962 - 1974 | 66 |
| 3.31. | Sales of petrol and diesel oil to consumers in 1954 - 1974 | 67 |
| 3.32. | Road traffic accidents in 1948 - 1974 .. | 68 |
| 3.33. | Road traffic accidents by province in 1974 | 69 |
| 3.34. | Road traffic accidents per 10 000 motor vehicles in 1961 - 1974 | 70 |
| 3.35. | Driving licences granted and driving tests passed by category of driving licence in 1974 | 71 |

4. Water transport

| | | |
|-------|--|-----|
| 4.1. | Technical information on the harbours belonging to the Port Association 31.12.1974 | 72 |
| 4.2. | Merchant fleet at the end of 1948 - 1974 | 75 |
| 4.3. | Value of the merchant fleet at the end of 1948 - 1974 | 76 |
| 4.4. | Crew of the merchant fleet in 1948 - 1974 | 77 |
| 4.5. | Merchant fleet by size at the end of 1960 - 1974 | 78 |
| 4.6. | Merchant fleet by age at the end of 1960 - 1974 | 79 |
| 4.7. | Merchant fleet by ice class at the end of 1965 - 1974 | 80 |
| 4.8. | Direct navigation between Finland and foreign countries in 1955 - 1974 | 81 |
| 4.9. | Passenger traffic on vessels between Finland and foreign countries in 1948 - 1974 | 82 |
| 4.10. | Number of shippassengers by country of departure or destination in 1971 - 1974 .. | 83 |
| 4.11. | Imports and exports by sea in 1948 - 1974 | 84 |
| 4.12. | Imports and exports by sea by countries in 1973 - 1974 | 85 |
| 4.13. | Imports and exports by nationality of vessels in 1970 - 1974 | 87 |
| 4.14. | Imports of some commodities in Finnish and foreign vessels in 1948 - 1974 | 88 |
| 4.15. | Exports of some commodities in Finnish and foreign vessels in 1948 - 1974 | 89 |
| 4.16. | Gross freight revenue earned by the merchant fleet in 1948 - 1974 | 91 |
| 4.17. | Vessel and goods traffic in harbours belonging to the Port Association in 1974 .. | 92 |
| 4.18. | Percentage shares of the most important ports in import and export in 1948 - 1974 | 94 |
| 4.19. | Revenues and expenses of the harbours belonging to the Port Association in 1974 .. | 96 |
| 4.20. | Average transport distances in transport by water of green timber in 1974 | 97 |
| 4.21. | Transport performance of transport by water of green timber in 1974 | 97 |
| 4.22. | Canals in 1974 | 98 |
| 4.23. | Canal traffic in 1955 - 1974 | 100 |
| 4.24. | Ice-breakers 31.12.1974 | 101 |
| 4.25. | Activity of ice-breakers during the period 1973 - 1974 | 102 |
| 4.26. | Pilotage 1974 | 103 |

| | |
|--|-----|
| 4.27. Lighthouses minor lights, sparbuoys and seamarks 31.12.1974 | 104 |
| 4.28. Hydrographic surveys in 1969 – 1974 .. | 105 |
| 4.29. Waterway expenses of the Administration of Public roads and Waterways in 1949 – 1974 | 106 |
| 4.30. Given certificates of competency in 1969 – 1974 | 107 |
| 4.31. Shipwrecks in 1974 | 108 |

5. Air traffic

| | |
|--|-----|
| 5.1. Physical characteristics of runways at Finnish Airports 31.12.1974 | 109 |
| 5.2. Civil aircraft in the beginning of 1956 – 1975 | 110 |
| 5.3. Aviation personnel licences at the end of 1960 – 1974 | 111 |
| 5.4. Scheduled airtraffic of Finnish airlines in 1955 – 1974 | 112 |
| 5.5. Traffic at Finnish Airports in 1956 – 1974 | 113 |
| a) Total traffic | 113 |
| b) International traffic | 114 |
| c) Domestic traffic | 115 |
| 5.6. Traffic at various Finnish airports in 1974 | 116 |
| a) Domestic traffic | 116 |
| b) International traffic | 117 |
| 5.7. Number of passengers on scheduled domestic services in 1974 | 118 |
| 5.8. The average number of passengers between Finnish airports 1.4. – 31.10.1975 | 119 |
| 5.9. Expenditure and revenue of Aviation Administration in 1973 – 1974 | 120 |
| 5.10. Accidents involving Finnish aircraft in 1960 – 1974 | 121 |

6. Communications

| | |
|---|-----|
| 6.1. Stationary Post, Telephone and Telegraph Offices according to their functions at the end of 1960 – 1974 | 122 |
| 6.2. Domestic telegraph and telex networks of the Post and Telegraph Office at the end of 1960 – 1974 | 123 |
| 6.3. Domestic telephone lines between the Post and Telegraph Office exchanges in public at the end of 1960 – 1974 | 124 |
| 6.4. Automatic domestic trunk telephone networks at the end of 1960 – 1974 | 125 |
| 6.5. Local networks: telephone exchanges, telephone connections and telephones at the end of 1960 – 1974 | 126 |
| 6.6. Local networks: open-wire lines and cables at the end of 1960 – 1974 | 127 |
| 6.7. Domestic trunk and netgroup lines of the Post and Telegraph Office in use at the end of 1960 – 1974 | 128 |
| 6.8. Netgroup and cross connection lines: open-wire lines, cables and radio links at the end of 1960 – 1974 | 129 |
| 6.9. Radio stations at the end of 1948 – 1974 | 130 |
| 6.10. Personnel of the Post and Telegraph Office at the end of 1960 – 1974 | 131 |
| 6.11. Number of inland and foreign postal packets in 1948 – 1974 | 132 |
| 6.12. Prepaid and official postal packets in 1950 – 1974 | 133 |
| 6.13. Telegraph in 1948 – 1974 | 134 |
| 6.14. Telephone services in 1955 – 1974 | 135 |
| 6.15. Telex service in 1955 – 1974 | 136 |
| 6.16. Radio services in 1950 – 1974 | 136 |
| 6.17. Finances of the Post and Telegraph Office in 1950 – 1974 | 137 |

Tauluissa käytetyt symbolit – Symboler använda i tabellerna – Explanation of symbols

| | |
|--|-----|
| Ei mitään ilmoitettavaa – Intet finns att redovisa – Magnitude nil | – |
| Suure pienempi kuin puolet käytetystä yksiköstä – Storheten mindre än hälften av den använda enheten – Magnitude less than half of unit employed | 0.0 |
| Tietoa ei ole saatu – Uppgift ej tillgänglig – Data not available | .. |
| Loogisesti mahdoton esitettäväksi – Logiskt omöjlig uppgift – Category not applicable | . |
| Korjattu luku – Korrigerat tal – Corrected figure | k) |

Vaakasuora viiva, joka katkaisee aikasarjan, osoittaa, että viivan eri puolilla olevat tiedot eivät ole täysin verrannollisia – En horisontal linje, som avskär en tidsserie, markerar att uppgifterna på ömse sidor om linjen inte är fullt jämförliga – A horizontal line drawn across a time series shows substantial breaks in the homogeneity of a series.

Taulujen lähteet:

- 1.1.–1.27. SVT XX, Rautatietilasto, Rautatiehallituksen tilastojaos
- 2.1.–2.2. Helsingin kaupungin liikennelaitos ja sen vuosikertomukset; Turun kaupungin teknilliset laitokset (vuosikertomukset)
- 3.1.–3.12. Tie- ja vesirakennushallituksen tilasto
- 3.13.–3.23. Tilastokeskus
- 3.24. Tullihallituksen tilastotoimisto
- 3.25. Tie- ja vesirakennushallituksen tilasto
- 3.26. Tullihallituksen tilastotoimisto
- 3.27. Tilastokeskus
- 3.28. Posti- ja lennätinhallituksen tilastotoimisto
- 3.29. Rautatiehallituksen tilastojaos
- 3.30. Tilastokeskus
- 3.31. Öljyalan keskusliitto ry.
- 3.32.–3.34. Tilastokeskus
- 3.35. Autorekisterikeskus
- 4.1. Suomen Satamaliitto
- 4.2.–4.16. Merenkulkuhallituksen tilasto- ja rekisteritoimisto
- 4.17. Suomen Satamaliitto
- 4.18. Merenkulkuhallituksen tilasto- ja rekisteritoimisto
- 4.19. Suomen Satamaliitto
- 4.20.–4.21. Metsäteho, Suomen Metsäteollisuuden Keskusliiton metsätyöntutkimusosasto
- 4.22.–4.23. Tie- ja vesirakennushallituksen tilasto
- 4.24.–4.28. Merenkulkuhallituksen tilasto- ja rekisteritoimisto
- 4.29. Tie- ja vesirakennushallituksen tilasto
- 4.30.–4.31. Merenkulkuhallituksen tilasto- ja rekisteritoimisto
- 5.1.–5.6. Ilmailuhallitus
- 5.7.–5.8. Finnair
- 5.9.–5.10. Ilmailuhallitus
- 6.1.–6.17. Posti- ja lennätinhallituksen tilastotoimisto

Tabellernas källor:

- 1.1.–1.27. FOS XX, Järnvägsstatistik, Järnvägsstyrelsens statistiska division
- 2.1.–2.2. Helsingfors stads trafikverk och dess årsberättelser; Åbo stads tekniska inrättningar (årsberättelser)
- 3.1.–3.12. Väg- och vattenbyggnadsstyrelsens statistik
- 3.13.–3.23. Statistikcentralen
- 3.24. Tullstyrelsens statistikkontor
- 3.25. Väg- och vattenbyggnadsstyrelsens statistik
- 3.26. Tullstyrelsens statistikkontor
- 3.27. Statistikcentralen
- 3.28. Post- och telegrafstyrelsens statistiska byrå
- 3.29. Järnvägsstyrelsens statistiska division
- 3.30. Statistikcentralen
- 3.31. Oljebranschens Centralförbund ry
- 3.32.–3.34. Statistikcentralen
- 3.35. Bilregistercentralen
- 4.1. Finlands Hamnförbund
- 4.2.–4.16. Sjöfartsstyrelsens statistikkontor
- 4.17. Finlands Hamnförbund
- 4.18. Sjöfartsstyrelsens statistikkontor
- 4.19. Finlands Hamnförbund
- 4.20.–4.21. Metsäteho, Skogsarbetsstudieavdelningen vid Finlands skogsindustris centralförbund
- 4.22.–4.23. Väg- och vattenbyggnadsstyrelsens statistik
- 4.24.–4.28. Sjöfartsstyrelsens statistik
- 4.24.–4.28. Sjöfartsstyrelsens statistik
- 4.29. Väg- och vattenbyggnadsstyrelsens statistik
- 4.30.–4.31. Sjöfartsstyrelsens statistik
- 5.1.–5.6. Luftfartsstyrelsen
- 5.7.–5.8. Finnair
- 5.9.–5.10. Luftfartsstyrelsen
- 6.1.–6.17. Post- och telegrafstyrelsens statistikkontor

Sources of tables

- 1.1.–1.27. *OSF XX, Railway Statistics, Statistical Division of the Railway Board of Administration*
- 2.1.–2.2. *Communal Traffic Department of Helsinki and its Yearly reports; Communal Technical Departments of Turku (Yearly reports)*
- 3.1.–3.12. *Statistics of the National Board of Public Roads and Waterways*
- 3.13.–3.23. *Central Statistical Office of Finland*
- 3.24. *Statistical Bureau of the National Board of Customs*
- 3.25. *Statistics of the National Board of Public Roads and Waterways*
- 3.26. *Statistical Bureau of the National Board of Customs*
- 3.27. *Central Statistical Office of Finland*
- 3.28. *Statistical Bureau of the Administration of Post and Telegraphy*
- 3.29. *of the Railway Administration*
- 3.30. *Central Statistical Office of Finland*
- 3.31. *Finnish Petroleum Federation*
- 3.32.–3.34. *Central Statistical Office of Finland*
- 3.35. *Motor Vehicles Registration Centre*
- 4.1. *Finnish Port Association*
- 4.2.–4.16. *Statistical Bureau of the National Board of Navigation*
- 4.17. *Finnish Port Association*
- 4.18. *Statistical Bureau of the National Board of Navigation*
- 4.19. *Finnish Port Association*
- 4.20.–4.21. *Metsäteho, The Work Study section of the Central Association of Finnish Forest Industries*
- 4.22.–4.23. *Statistics of the National Board of Public Roads and Waterways*
- 4.24.–4.28. *Statistical Bureau of the National Board of Navigation*
- 4.29. *Statistics of the Administration of Public Roads and Waterways*
- 4.30.–4.31. *Statistical Bureau of the National Board of Navigation*
- 5.1.–5.6. *National Board of Aviation*
- 5.7.–5.8. *Finnair*
- 5.9.–5.10. *National Board of Aviation*
- 6.1.–6.17. *Statistical Bureau of the Administration of Post and Telegraphy*

1. RAUTATIELIIKENNE - JÄRNVÄGSTRAFIKEN - RAILWAY TRAFFIC

1.1. VALTIONRAUTATEIDEN LIIKENNE- JA RAIDEPIITUUS VUOSIEN 1948 - 1974 LOPUSSA
STATSJÄRNVÄGARNAS TRAFIK- OCH SPÅRLÄNGD I SLUTET AV ÅREN 1948 - 1974
Length of lines and tracks of the State Railways at the end of 1948 - 1974

| Vuosi År Year | Oman radan pituus Ågande banlängd Length of railway-owned line | Liikenne- pituus Trafik- längd Length of lines worked | Siitä kaksi- tai useampi- raiteista Därav dubbel eller merspårig Of which double or more than double track | Siitä säh- køistettyä Därav elektri- fierad Of which length - electrified | Raidepituus Spårlängd Length of tracks | | |
|--------------------------|--|---|---|--|--|--|----------------------------|
| | | | | | Pääraiteet Huvudspår Main tracks | Sivu- ja syrjäraiteet Sido- och bispår Sidings | Yhteensä Summa Total |
| km | | | | | | | |
| 1948 | 4 704 | 4 711 | 147 | - | 4 851 | 1 944 | 6 795 |
| 49 | 4 714 | 4 641 | 147 | - | 4 861 | 1 981 | 6 842 |
| 1950 | 4 798 | 4 726 | 163 | - | 4 961 | 2 061 | 7 022 |
| 51 | 4 799 | 4 823 | 172 | - | 4 975 | 2 110 | 7 085 |
| 52 | 4 825 | 4 843 | 185 | - | 5 010 | 2 133 | 7 143 |
| 53 | 4 855 | 4 880 | 217 | - | 5 071 | 2 190 | 7 261 |
| 54 | 4 831 | 4 842 | 261 | - | 5 093 | 2 244 | 7 337 |
| 1955 | 4 889 | 4 900 | 259 | - | 5 148 | 2 305 | 7 453 |
| 56 | 5 026 | 5 031 | 276 | - | 5 303 | 2 310 | 7 613 |
| 57 | 5 097 | 5 100 | 289 | - | 5 387 | 2 362 | 7 749 |
| 58 | 5 112 | 5 107 | 312 | - | 5 424 | 2 430 | 7 854 |
| 59 ¹⁾ | 5 210 | 5 202 | 332 | - | 5 542 | 2 461 | 8 003 |
| 1960 ¹⁾ | 5 314 | 5 323 | 341 | - | 5 655 | 2 511 | 8 166 |
| 61 | 5 318 | 5 327 | 375 | - | 5 693 | 2 576 | 8 269 |
| 62 | 5 348 | 5 357 | 422 | - | 5 769 | 2 630 | 8 399 |
| 63 | 5 354 | 5 363 | 435 | - | 5 789 | 2 655 | 8 444 |
| 64 | 5 388 | 5 397 | 435 | - | 5 823 | 2 677 | 8 500 |
| 1965 | 5 458 | 5 470 | 435 | - | 5 893 | 2 667 | 8 560 |
| 66 | 5 544 | 5 555 | 439 | - | 5 983 | 2 722 | 8 705 |
| 67 | 5 607 | 5 619 | 449 | - | 6 055 | 2 677 | 8 732 |
| 68 | 5 688 | 5 725 | 461 | - | 6 149 | 2 587 | 8 736 |
| 69 | 5 687 | 5 724 | 461 | 38 | 6 148 | 2 585 | 8 733 |
| 1970 | 5 804 | 5 841 | 464 | 66 | 6 272 | 2 523 | 8 795 |
| 71 | 5 873 | 5 910 | 464 | 66 | 6 348 | 2 561 | 8 909 |
| 72 | 5 887 | 5 924 | 464 | 109 | 6 371 | 2 548 | 8 919 |
| 73 | 5 897 | 5 936 | 464 | 109 | 6 381 | 2 542 | 8 923 |
| 74 | 5 909 | 5 948 | 468 | 185 | 6 398 | 2 519 | 8 917 |

1) Lukuunottamatta kapearaiteisen radan tietoja
Exklusive uppgifter om smalspårig bana
Excluding the data for narrow gauge line

1.2. VALTIONRAUTATEIDEN VETOKALUSTO VUOSIEN 1949-1974 LOPUSSA
 STATSJÄRNVÄGARNAS DRAGFORDON I SLUTET AV ÅREN 1949-1974
 Tractive stock of the State Railways at the end of 1949-1974.

| Vuosi År | Höyryveturit Ånglok Steam locomotives | | | Dieselveturit Diesellok Diesel locomotives | | | Sähköveturit Ellok Electric loco- | | | Dieselmoottori- vagnar Diesel railcars | | | Sähkömoottori- vagnar Electric railcars | | | Kiskoautot Rädbussar Railbuses | | | Pienvetokalusto Smådragfordon Light tractive stock | | | Yhteensä Summa Total | | | | | |
|-------------|---|----------------|-----|--|----------------|----|---|----------------|----|--|----------------|----|---|----------------|----|--------------------------------------|----------------|----|---|----------------|-----|----------------------------|----------------|-------|-------|---------|---------|
| | Määrä Antal Number | hv hk hp | hp | Määrä Antal Number | hv hk hp | hp | Määrä Antal Number | hv hk hp | hp | Määrä Antal Number | hv hk hp | hp | Määrä Antal Number | hv hk hp | hp | Määrä Antal Number | hv hk hp | hp | Määrä Antal Number | hv hk hp | hp | Määrä Antal Number | hv hk hp | hp | | | |
| 49..... | 812 | 610 078 | 4 | 320 | - | - | 20 | 3 275 | - | - | - | - | - | - | - | - | - | - | - | - | - | - | - | - | 836 | 613 673 | |
| 1950..... | 812 | 620 426 | 4 | 320 | - | - | 20 | 3 275 | - | - | - | - | - | - | - | - | - | - | - | - | - | - | - | - | - | 845 | 624 021 |
| 51..... | 817 | 622 708 | 2 | 160 | - | - | 20 | 3 275 | - | - | - | - | - | - | - | - | - | - | - | - | - | - | - | - | - | 839 | 626 143 |
| 52..... | 812 | 622 892 | 2 | 160 | - | - | 37 | 15 785 | - | - | - | - | - | - | - | - | - | - | - | - | - | - | - | - | - | 851 | 638 837 |
| 53..... | 807 | 630 335 | 13 | 2 830 | - | - | 38 | 17 045 | - | - | - | - | - | - | - | - | - | - | - | - | - | - | - | - | - | 858 | 650 260 |
| 54..... | 801 | 648 790 | 13 | 4 450 | - | - | 41 | 19 735 | - | - | - | - | - | - | - | - | - | - | 15 | 2 700 | - | - | - | - | - | 870 | 675 675 |
| 1955..... | 798 | 668 078 | 18 | 10 450 | - | - | 39 | 19 425 | - | - | - | - | - | - | - | - | - | - | 41 | 7 380 | .. | .. | .. | .. | .. | 896 | 705 333 |
| 56..... | 799 | 674 178 | 23 | 12 200 | - | - | 38 | 19 205 | - | - | - | - | - | - | - | - | - | - | 58 | 10 440 | .. | .. | .. | .. | .. | 918 | 716 023 |
| 57..... | 766 | 665 979 | 33 | 15 700 | - | - | 33 | 17 910 | - | - | - | - | - | - | - | - | - | - | 93 | 16 740 | .. | .. | .. | .. | .. | 925 | 716 329 |
| 58..... | 714 | 642 006 | 45 | 27 260 | - | - | 28 | 17 200 | - | - | - | - | - | - | - | - | - | - | 123 | 22 140 | .. | .. | .. | .. | .. | 910 | 708 606 |
| 59..... | 680 | 626 359 | 82 | 59 800 | - | - | 28 | 17 200 | - | - | - | - | - | - | - | - | - | - | 146 | 26 280 | .. | .. | .. | .. | .. | 936 | 729 539 |
| 1960..... | 659 | 617 138 | 120 | 100 600 | - | - | 25 | 16 540 | - | - | - | - | - | - | - | - | - | - | 167 | 30 060 | .. | .. | .. | .. | .. | 971 | 764 338 |
| 61..... | 658 | 616 448 | 153 | 137 860 | - | - | 23 | 16 100 | - | - | - | - | - | - | - | - | - | - | 189 | 34 020 | 131 | 13 420 | 1 154 | 1 154 | 817 | 848 | |
| 62..... | 639 | 604 046 | 179 | 166 360 | - | - | 23 | 16 100 | - | - | - | - | - | - | - | - | - | - | 208 | 37 440 | 150 | 15 985 | 1 199 | 1 199 | 839 | 931 | |
| 63..... | 639 | 603 700 | 201 | 207 860 | - | - | 23 | 16 100 | - | - | - | - | - | - | - | - | - | - | 209 | 37 620 | 178 | 18 955 | 1 250 | 1 250 | 884 | 235 | |
| 64..... | 606 | 575 600 | 259 | 325 460 | - | - | 37 | 23 170 | - | - | - | - | - | - | - | - | - | - | 209 | 37 620 | 180 | 20 275 | 1 291 | 1 291 | 982 | 125 | |
| 1965..... | 514 | 492 900 | 306 | 416 460 | - | - | 54 | 31 400 | - | - | - | - | - | - | - | - | - | - | 207 | 37 260 | 184 | 22 495 | 1 265 | 1 265 | 1 000 | 515 | |
| 66..... | 456 | 438 700 | 335 | 462 660 | - | - | 69 | 38 940 | - | - | - | - | - | - | - | - | - | - | 207 | 37 260 | 200 | 25 190 | 1 267 | 1 267 | 1 002 | 750 | |
| 67..... | 364 | 358 500 | 354 | 489 260 | - | - | 69 | 38 940 | - | - | - | - | - | - | - | - | - | - | 207 | 37 260 | 215 | 27 145 | 1 209 | 1 209 | 951 | 105 | |
| 68..... | 363 | 357 810 | 365 | 504 660 | - | - | 69 | 38 940 | - | - | - | - | - | - | - | - | - | - | 207 | 37 260 | 228 | 28 200 | 1 235 | 1 235 | 970 | 380 | |
| 69..... | 276 | 280 808 | 363 | 505 360 | - | - | 69 | 38 940 | - | - | - | - | - | - | - | - | - | - | 204 | 36 720 | 245 | 30 384 | 1 162 | 1 162 | 898 | 062 | |
| 1970..... | 262 | 269 872 | 331 | 502 440 | - | - | 69 | 38 940 | - | - | - | - | - | - | - | - | - | - | 203 | 36 540 | 278 | 45 582 | 1 163 | 1 163 | 916 | 774 | |
| 71..... | 262 | 269 872 | 351 | 523 130 | - | - | 69 | 38 940 | - | - | - | - | - | - | - | - | - | - | 201 | 36 180 | 268 | 44 472 | 1 182 | 1 182 | 948 | 864 | |
| 72..... | 250 | 260 236 | 349 | 519 600 | - | - | 48 | 24 240 | - | - | - | - | - | - | - | - | - | - | 184 | 33 120 | 278 | 47 262 | 1 149 | 1 149 | 931 | 258 | |
| 73..... | 250 | 260 236 | 349 | 519 600 | - | - | 48 | 24 240 | - | - | - | - | - | - | - | - | - | - | 184 | 33 120 | 273 | 47 262 | 1 158 | 1 158 | 959 | 798 | |
| 74..... | 250 | 260 236 | 360 | 534 559 | - | - | 48 | 24 240 | - | - | - | - | - | - | - | - | - | - | 175 | 31 500 | 264 | 46 320 | 1 153 | 1 153 | 980 | 610 | |

1. 3. VALTIONRAUTATEIDEN JA ASIAKKAIDEN VAUNUT VUOSIEN 1950 - 1974 LOPUSSA
 STÅTSJÄRNVÄGARNAS VAGNAR OCH KLIENTERNAS VAGNAR I SLUTET AV ÅREN 1950 - 1974
 Rail stock owned by the State Railways and non - railway - owned vehicles at the end of 1950 - 1974

| Vuosi År Year | Valtionrautateiden vaunusto Statsjärnvägarnas vagnpark Rail stock owned by the State Railways | | | | | | | | | | Asiakkaiden vaunut Klienternas vagnar Non-railway-owned rail stock | | | Vauvoja yhteensä Summa Total | | | |
|---------------------|---|---|--------------------------|------------------------------|--------------------------|---|--------------------------|---|--------------------------|---|--|---|--------------------------|---------------------------------------|---|--------------------------|--------------------------|
| | Vieksen liikenteen vaunut Vagnar för allmän trafik Wagons for commercial traffic | | | | | Virkkatarvevaunut Vagnar för tjänstebruk Service wagons | | | | | Tavaravaunut Godsvagnar Goods wagons | | | | Muut vaunut Andra vagnar Other wagons | | |
| | Määrä Antal Number | Kantavuus Bärkraft Carrying capacity tonnia-ton | Määrä Antal Number | Paikkoja Platser Seats | Määrä Antal Number | Muut vaunut Andra vagnar Other wagons | Määrä Antal Number | Kantavuus Bärkraft Carrying capacity tonnia-ton | Määrä Antal Number | Kantavuus Bärkraft Carrying capacity tonnia-ton | Määrä Antal Number | Kantavuus Bärkraft Carrying capacity tonnia-ton | Määrä Antal Number | | Määrä Antal Number | Määrä Antal Number | Määrä Antal Number |
| 1950..... | 25 039 | 405 413 | 20 | 1 176 | 1 541 | 68 739 | 2 616 | 29 311 | 530 | 8 799 | 125 | 530 | 8 799 | 125 | 29 979 | 29 979 | |
| 1955..... | 22 926 | 390 764 | 80 | 4 631 | 1 471 | 67 706 | 3 243 | 29 380 | 696 | 12 501 | 142 | 696 | 12 501 | 142 | 28 704 | 28 704 | |
| 1960..... | 22 725 | 402 565 | 192 | 12 251 | 1 323 | 65 919 | 3 818 | 51 024 | 855 | 17 389 | 140 | 855 | 17 389 | 140 | 29 225 | 29 225 | |
| 61..... | 23 326 | 415 659 | 212 | 13 578 | 1 320 | 66 594 | 3 977 | 54 638 | 869 | 17 976 | 138 | 869 | 17 976 | 138 | 30 006 | 30 006 | |
| 62..... | 23 422 | 423 194 | 231 | 14 832 | 1 313 | 66 477 | 3 912 | 53 635 | 853 | 18 445 | 136 | 853 | 18 445 | 136 | 30 049 | 30 049 | |
| 63..... | 23 613 | 439 064 | 232 | 14 271 | 1 283 | 65 633 | 3 794 | 53 187 | 875 | 18 995 | 136 | 875 | 18 995 | 136 | 30 122 | 30 122 | |
| 64..... | 23 462 | 442 679 | 246 | 15 167 | 1 265 | 66 216 | 3 589 | 50 782 | 857 | 19 250 | 130 | 857 | 19 250 | 130 | 29 731 | 29 731 | |
| 1965..... | 23 452 | 455 743 | 261 | 16 129 | 1 183 | 62 518 | 3 435 | 50 613 | 872 | 19 736 | 129 | 872 | 19 736 | 129 | 29 529 | 29 529 | |
| 66..... | 23 108 | 471 078 | 276 | 17 313 | 1 134 | 60 550 | 3 361 | 49 645 | 851 | 19 179 | 125 | 851 | 19 179 | 125 | 29 067 | 29 067 | |
| 67..... | 22 145 | 464 172 | 276 | 17 313 | 1 041 | 54 524 | 3 165 | 48 423 | 856 | 22 113 | 118 | 856 | 22 113 | 118 | 27 800 | 27 800 | |
| 68..... | 22 174 | 469 024 | 279 | 17 583 | 990 | 53 281 | 3 200 | 48 270 | 859 | 20 422 | 121 | 859 | 20 422 | 121 | 27 818 | 27 818 | |
| 69..... | 22 150 | 495 321 | 278 | 17 574 | 899 | 47 698 | 3 219 | 49 681 | 842 | 21 711 | 111 | 842 | 21 711 | 111 | 27 695 | 27 695 | |
| 1970..... | 21 888 1) | 518 475 1) | 290 | 18 611 | 893 | 49 043 | 3 157 | 49 092 | 790 | 19 543 | 111 | 790 | 19 543 | 111 | 27 316 1) | 27 316 1) | |
| 71..... | 21 713 1) | 540 040 1) | 298 | 19 536 | 878 | 49 798 | 3 092 | 49 724 | 782 | 19 660 | 111 | 782 | 19 660 | 111 | 27 051 1) | 27 051 1) | |
| 72..... | 21 813 1) | 557 282 1) | 269 | 18 801 | 855 | 49 024 | 3 050 | 48 482 | 782 | 19 787 | 95 | 782 | 19 787 | 95 | 27 034 1) | 27 034 1) | |
| 73..... | 21 543 1) | 563 977 1) | 279 | 19 701 | 858 | 49 645 | 2 928 | 46 925 | 759 | 19 477 | 95 | 759 | 19 477 | 95 | 26 646 1) | 26 646 1) | |
| 74..... | 21 511 1) | 578 258 1) | 270 | 19 116 | 856 | 50 530 | 2 939 | 47 273 | 687 | 17 884 | 74 | 687 | 17 884 | 74 | 26 519 1) | 26 519 1) | |

1) Lisäksi oli tavaraliikenteessä vuonna 1970 kaksi kiskoautoa ja vuosina 1971-1974 kolme kiskoautoa, joiden yhteinen kantavuus oli vuonna 1970 18 tonnia ja vuosina 1971-1974 27 tonnia.

Dessutom var i godstrafiken år 1970 två rälsbussar och åren 1971-1974 tre rälsbussar, deras gemensam bärlighet var år 1970 18 ton och åren 1971-1973 27 ton. Dessutom var i godstrafiken år 1970 två rälsbussar och åren 1971-1974, the total loading capacity of which was 18 tons in 1970 and 27 tons in 1971-1974.

1.4. YLEISESSÄ LIKENTESSÄ OLEVAN VALTIONRAUTATEIDEN LIHKUVAN KALUSTON IKÄJAKAUTUMA 31.12.1974
 STATSJÄRNVÄGARNAS RULLANDE MATERIEL ENLIGT ÅLDER I ALLMÄN TRAFIK 31.12.1974
 Age distribution of rolling stock of the State Railways in commercial traffic 31.12.1974

| Laji Typ Type | Ikä - Ålder - Age, vuosia - år - years | | | | | | | | | | Yhteensä Summa Total | |
|--|--|-------|-------|-------|-------|-------|-------|-------|-------|-------|----------------------------|--------|
| | 0-5 | 6-10 | 11-15 | 16-20 | 21-25 | 26-30 | 31-35 | 36-40 | 41-45 | 46-50 | | 51- |
| Tavaravaunut yhteensä - Summa godsagnar - Goods wagons total | 4 703 | 5 078 | 4 881 | 2 701 | 790 | 2 183 | 696 | 198 | 128 | 119 | 34 | 21 511 |
| Katetut - Täcktä - Covered | 2 900 | 2 126 | 369 | 100 | 539 | 596 | 625 | 109 | 93 | 10 | - | 7 467 |
| Avonaiset - Öppna - Open | 1 232 | 2 445 | 4 336 | 2 453 | 193 | 1 581 | 70 | 84 | 34 | 106 | 29 | 12 563 |
| Malmivaunut - Malmvagnar - Ore wagons | 170 | 156 | 106 | 63 | 50 | - | - | - | - | - | - | 545 |
| Säilövaunut - Cisternvagnar - Tank wagons | 400 | 351 | 69 | 83 | 7 | 6 | 1 | 4 | 1 | 3 | 5 | 930 |
| Suurkuormaavaunut - Storfästvagnar - High-capacity wagons | 1 | - | 1 | 2 | 1 | - | - | 1 | - | - | - | 6 |
| Henkilövaunut 1) - Personvagnar 1) - Passenger cars 1) | 153 | 115 | 110 | 121 | 155 | 87 | 22 | 61 | 2 | 10 | 20 | 856 |
| Vetokalusto yhteensä - Summa dragfordon - Tractive stock total | 169 | 270 | 322 | 174 | 58 | 39 | 41 | 26 | 21 | 18 | 15 | 1 153 |
| Höyryveturit - Ånglok - Steam locomotives | - | - | - | 33 | 57 | 39 | 41 | 26 | 21 | 18 | 15 | 250 |
| Dieselveturit - Diesellok - Diesel locomotives | 47 | 163 | 136 | 14 | - | - | - | - | - | - | - | 360 |
| Sähköveturit - Ellok - Electric locomotives | 6 | - | - | - | - | - | - | - | - | - | - | 6 |
| Dieselmoottorivaunut ja kiskoautot - Dieselmotorvagnar och rälsbussar - Diesel railcars and railbuses | - | 48 | 82 | 93 | - | - | - | - | - | - | - | 223 |
| Sähkömoottorivaunut - Elmotorvagnar - Electric railcars | 47 | 3 | - | - | - | - | - | - | - | - | - | 50 |
| Pienvetokalusto - Smådragfordon - Light tractive stock | 69 | 56 | 104 | 34 | 1 | - | - | - | - | - | - | 264 |

1) Ilman dieselmoottorivaunuja, kiskoautoja ja sähkömoottorivaunuja
 Utan dieselmotorvagnar, rälsbussar och elmotorvagnar
 Without diesel railcars, railbuses and electric railcars

1. 5. VALTIONRAUTATEIDEN HENKILÖKUNTA¹⁾ JA SEN TYÖTUNNIT VUOSINA 1960 - 1974
 STATSJÄRNVÄGARNAS PERSONAL I OCH DESS ARBETSTIMMAR ÅREN 1960 - 1974
 State Railways' Staff I) and its work hours in 1960 - 1974

| Vuosi År Year | Keskushallinto Central- förvaltningen Central Administration | | Piiirihallinto Distriktsför- vatningen Regional Administration | | Henkilökuntaa kaikkiaan Hela personalen Staff in all | | Työntekijä - Arbetstimmar - Work hours ¹⁾ | | | |
|---------------------|--|--|--|--|--|--|--|--|----------------------------|----------------------------|
| | Virka- ste- för- hällän- de varan- de civil servants | Työ- suhte- essa ole- via I ar- bets- för- hällän- de varan- de civil employees | Virka- ste- för- hällän- de varan- de civil servants | Työ- suhte- essa ole- via I ar- bets- för- hällän- de varan- de civil employees | Virka- ste- för- hällän- de varan- de civil servants | Työ- suhte- essa ole- via I ar- bets- för- hällän- de varan- de civil employees | Virka- ste- för- hällän- de varan- de civil servants | Työ- suhte- essa ole- via I ar- bets- för- hällän- de varan- de civil employees | Yhteensä Summa Total | Yhteensä Summa Total |
| 1960..... | 742 | 105 | 19 902 | 14 591 | 20 644 | 14 696 | 35 340 | 39 250 | 28 910 | 68 160 |
| 61..... | 759 | 118 | 20 043 | 14 564 | 20 802 | 14 682 | 35 484 | 38 660 | 28 970 | 67 630 |
| 62..... | 775 | 120 | 20 352 | 14 712 | 21 127 | 14 832 | 35 959 | 38 440 | 28 990 | 67 430 |
| 63..... | 782 | 121 | 20 550 | 14 626 | 21 332 | 14 747 | 36 079 | 37 470 | 28 960 | 66 430 |
| 64..... | 727 | 135 | 20 252 | 14 300 | 20 979 | 14 435 | 35 414 | 36 670 | 27 680 | 64 350 |
| 1965..... | 728 | 145 | 19 875 | 14 155 | 20 603 | 14 300 | 34 903 | 36 720 | 27 100 | 63 820 |
| 66..... | 723 | 151 | 19 791 | 14 211 | 20 514 | 14 362 | 34 876 | 35 650 | 28 230 | 63 880 |
| 67..... | 740 | 219 | 19 584 | 13 066 | 20 324 | 13 285 | 33 609 | 35 600 | 25 590 | 61 190 |
| 68..... | 858 | 297 | 19 012 | 11 949 | 19 870 | 12 246 | 32 116 | 33 130 | 23 110 | 56 240 |
| 69..... | 831 | 307 | 18 414 | 10 516 | 19 245 | 10 823 | 30 068 | 31 010 | 19 780 | 50 790 |
| 1970..... | 873 | 268 | 17 639 | 8 910 | 18 512 | 9 178 | 27 690 | 30 760 | 16 630 | 47 390 |
| 71..... | 870 | 272 | 17 250 | 8 486 | 18 120 | 8 758 | 26 878 | 30 090 | 15 570 | 45 660 |
| 72..... | 860 | 276 | 16 877 | 8 812 | 17 737 | 9 088 | 26 825 | 29 800 | 16 190 | 45 990 |
| 73..... | 849 | 286 | 17 000 | 8 735 | 17 849 | 9 021 | 26 870 | 29 652 | 15 603 | 45 255 |
| 74..... | 854 | 322 | 17 462 | 9 113 | 18 316 | 9 435 | 27 751 | 30 973 | 16 412 | 47 385 |

1000 tuntia - timmar - hours

1) Henkilökunta keskimäärin ilman sivutoimimia - Personal i medeltal utan i bisysslor anställda personer - Staff on an average excluding side - line occupation

1. 6. YKSITYISET RAUTATIET VUOSIEN 1948 - 1974 LOPUSSA
 PRIVATJÄRNVÄGAR I SLUTET AV ÅREN 1948 - 1974
 Private railways at the end of 1948 - 1974

| Vuosi År Year | Oman radan pituus Ägande banlängd Length of railway- owned line | Raide- pituus Spår- längd Length of tracks | Liikkuva kalusto Rullande materiel Rolling stock | | | Henkilö- kunta Personal Staff |
|---------------------|---|---|---|--|---|--|
| | km | | Vetokalusto: Veturit ja diesel- moottorivaunut Dragfordon: Lok och dieselmotorvagnar Tractive stock: Locomotives and diesel railcars | Henkilö- vaunut Person- vagnar Carriages | Tavara- vaunut Gods- vagnar Goods wagons | |
| 1948 | 254 | 353 | 45 | 46 | 872 | 660 |
| 49 | 254 | 354 | 48 | 44 | 851 | 654 |
| 1950 | 187 | 253 | 34 | 32 | 593 | 391 |
| 51 | 187 | 253 | 33 | 31 | 577 | 393 |
| 52 | 185 | 245 | 30 | 32 | 543 | 261 |
| 53 | 175 | 215 | 25 | 25 | 444 | 238 |
| 54 | 173 | 215 | 24 | 21 | 444 | 233 |
| 1955 | 160 | 207 | 23 | 18 | 443 | 226 |
| 56 | 160 | 196 | 24 | 10 | 408 | 207 |
| 57 | 156 | 196 | 18 | 3 | 402 | 207 |
| 58 | 156 | 196 | 18 | 3 | 362 | 197 |
| 59 | 74 | 91 | 10 | 3 | 165 | 131 |
| 1960 | 74 | 91 | 12 | 3 | 194 | 132 |
| 61 | 74 | 91 | 12 | 3 | 206 | 135 |
| 62 | 74 | 91 | 12 | 3 | 206 | 126 |
| 63 | 74 | 91 | 12 | 2 | 206 | 114 |
| 64 | 74 | 91 | 12 | 2 | 196 | 108 |
| 1965 | 74 | 91 | 12 | 2 | 196 | 103 |
| 66 | 74 | 91 | 12 | 2 | 195 | 98 |
| 67 | 29 | 35 | 10 | - | 96 | 56 |
| 68 | 29 | 35 | 7 | - | 96 | 54 |
| 69 | 29 | 36 | 6 | - | 96 | 52 |
| 1970 | 29 | 36 | 6 | - | 82 | 56 |
| 71 | 29 | 36 | 6 | - | 82 | 57 |
| 72 | 29 | 36 | 6 | - | 79 | 53 |
| 73 | 29 | 36 | 4 | - | 79 | 47 |
| 74 | 6 | 11 | 2 | - | - | 31 |

1. 7. VALTIONRAUTATEIDEN VETOKALUSTON TYÖ JA KÄYTTÖAIKA VUONNA 1974
ARBETE OCH ANVÄNDNINGSTID AV STATSJÄRNVÄGARNAS DRAGFORDON ÅR 1974
Work and utilization hours of the tractive stock on the State Railways in 1974

| Vetokalustolaji Dragfordonslag Type of tractive stock | Työ Arbete Work | | Käyttöaika Användningstid Utilization time | | Käyttäjän jakaantuminen % Användningstidens fördelning % Distribution of utilization time % | | | | | Yhteensä Summa Total | |
|---|---|--|--|--|---|--|---|---|---|----------------------------|--|
| | Brutto- tonnikm matka- ajossa Brutto- tonnikm i linje- tjänst Gross tonnikm in line service 1 000 000 | Veturi- vuorokau- sia Lokdygn Locomotive days | Veturi- tunteja Lok- timmar Locomotive hours 1 000 | Matka- ajossa i linje- tjänst In line service | Vaunun- vaihdoissa i vagns- växling In shunting | Valmis- lupus ja loputus- aikaa Tid för förber- edelse och av- slutning Time for prepara- tion and finishing | Käyttö- valmiutta Bruks- bered- skap Ready to use | Huollosa tai korjat- tavana varikolla Under omskötsel eller reparation på depå In upkeep or under repair at depot | Konepaja- korjaus- ta odot- tamassa Väntande på verk- stadsre- paration Awaiting workshop repara- tion | | Konepaja- korjaus- sesa Under repara- tion i verks- tads- Under repair in workshop |
| Höyryveturit - Ånglok - Steam locomotives | 272.8 | 25 960 | 623 | 2 | 5 | 2 | 62 | 11 | 9 | 9 | 100 |
| Dieselveturit - Diesellok - Die- sel locomotives | 23 049.6 | 129 007 | 3 096 | 26 | 18 | 11 | 33 | 8 | 0 | 4 | 100 |
| Sähköveturit - Ellok - Electric locomotives | 339.6 | 2 128 | 51 | 16 | 2 | 11 | 61 | - | - | 10 | 100 |
| Dieselmootorivaunut - Diesel- motorvagnar - Diesel rail- cars | 599.2 | 17 520 | 421 | 25 | 0 | 11 | 47 | 9 | - | 8 | 100 |
| Sähkömootorivaunut - Elmo- torvagnar - Electric railcars | 543.3 | 18 189 | 437 | 22 | 1 | 9 | 57 | 8 | - | 3 | 100 |
| Kiskoautot - Rälisbussar - Rail buses | 416.0 | 66 215 | 1 589 | 19 | 0 | 9 | 57 | 6 | 3 | 6 | 100 |
| Pienvetokalusto - Små dragfor- don - Light tractive stock ... | 49.3 | 46 170 | 1 108 | 2 | 16 | 2 | 71 | 6 | 0 | 3 | 100 |
| Yhteensä - Summa - Total | 25 269.8 | 305 189 | 7 325 | 18 | 11 | 8 | 49 | 7 | 2 | 5 | 100 |

1. 8. VALTIONRAUTATEIDEN HENKILÖLIIKENNE MATKALIPPUTAARIFILAJEITAIN VUOSINA 1950 - 1974
 STATSJÄRNVÄGARNAS PERSONTRAFIK ENLIGT RESERBJETTARIFFLAG ÅREN 1950 - 1974
 Passenger traffic of the State Railways by ticket tariff categories in 1950 - 1974
 (1000 matkaa - resor - trips, 1 000 000 henkilökilometriä - personkilometer - passenger kilometres)

| Vuosi År Year | Menolipputariffin mukaiset liput Enligt turbiljettariff Single ticket tariff | | | Kuukausilipputariffin mukaiset liput Enligt månadsbiljettariff Monthly ticket tariff | | | Muut 1) Övriga 1) Other | | | Yhteensä Summa Total | |
|---------------------|--|---|---|--|---|---|-------------------------------|---|---|----------------------------|---|
| | Matkat Resor Trips | Henkilö- kilometrit Person- kilometer Passenger kilometres | | Matkat Resor Trips | Henkilö- kilometrit Person- kilometer Passenger kilometres | | Matkat Resor Trips | Henkilö- kilometrit Person- kilometer Passenger kilometres | | Matkat Resor Trips | Henkilö- kilometrit Person- kilometer Passenger kilometres |
| | | 1. lk ²⁾ 1. kl ²⁾ 1. cl | 2. lk ³⁾ 2. kl ³⁾ 2. cl | | 1. lk ²⁾ 1. kl ²⁾ 1. cl | 2. lk ³⁾ 2. kl ³⁾ 2. cl | | 1. lk ²⁾ 1. kl ²⁾ 1. cl | 2. lk ³⁾ 2. kl ³⁾ 2. cl | | |
| 1950 | 539 | 20 552 | 1 595.4 | 574 | 23 732 | 515.3 | 55 | 204 | 71.9 | 45 656 | 2 182.6 |
| 1955 | 441 | 19 394 | 1 733.3 | 258 | 19 175 | 479.3 | 39 | 137 | 48.0 | 39 444 | 2 260.5 |
| 1960 | 227 | 14 307 | 1 713.9 | 93 | 21 741 | 571.8 | 43 | 192 | 57.1 | 36 603 | 2 342.9 |
| 61 | 246 | 15 180 | 1 905.5 | 137 | 23 335 | 622.9 | 39 | 268 | 74.8 | 39 205 | 2 603.2 |
| 62 | 214 | 13 926 | 1 703.6 | 118 | 22 770 | 578.4 | 44 | 267 | 75.2 | 37 339 | 2 357.7 |
| 63 | 142 | 11 438 | 1 405.4 | 75 | 18 958 | 477.8 | 39 | 248 | 69.3 | 30 900 | 1 952.6 |
| 64 | 177 | 11 852 | 1 502.8 | 84 | 19 291 | 455.8 | 45 | 283 | 79.4 | 31 732 | 2 038.0 |
| 1965 | 183 | 11 522 | 1 517.1 | 61 | 19 098 | 457.9 | 42 | 265 | 74.7 | 31 171 | 2 049.6 |
| 66 | 171 | 12 152 | 1 602.9 | 64 | 18 827 | 454.7 | 49 | 255 | 73.3 | 31 518 | 2 130.9 |
| 67 | 173 | 12 727 | 1 673.2 | 54 | 16 538 | 399.2 | 37 | 291 | 80.2 | 29 820 | 2 152.6 |
| 68 | 181 | 13 322 | 1 749.3 | 63 | 13 538 | 334.5 | 43 | 442 | 116.9 | 27 589 | 2 200.7 |
| 69 | 189 | 13 154 | 1 742.0 | 35 | 11 777 | 298.3 | 45 | 428 | 113.5 | 25 628 | 2 153.8 |
| 1970 | 180 | 13 566 | 1 828.6 | 28 | 9 189 | 232.9 | 42 | 352 | 94.7 | 23 357 | 2 156.2 |
| 71 | 221 | 15 203 | 2 022.3 | 26 | 9 047 | 236.7 | 45 | 328 | 89.6 | 24 870 | 2 348.6 |
| 72 | 210 | 17 359 | 2 215.3 | 24 | 9 749 | 271.0 | 43 | 400 | 107.6 | 27 785 | 2 593.9 |
| 73 | 247 | 18 231 | 2 375.3 | 28 | 10 756 | 309.6 | 39 | 334 | 88.3 | 29 635 | 2 773.2 |
| 74 | 263 | 19 483 | 2 580.5 | 44 | 12 556 | 357.4 | 41 | 406 | 109.0 | 32 793 | 3 046.9 |

1) Kansanedustajaliput, sotilasliput ja vankikuljetukset - Riksdagsmannabiljetter, militärbiljetter och fångtransporter - Parliament tickets, army tickets and prisoner transports

2) Vuosina 1950 - 1955 I ja II luokka - Åren 1950 - 1955 I och II kl - In 1950 - 1955 I and II cl

3) Vuosina 1950 - 1955 III luokka - Åren 1950 - 1955 III kl - In 1950 - 1955 III cl

1. 9. RAUTATEIDEN KAUPALLINEN TAVARALIIKENNE ¹⁾ VUOSINA 1948 - 1974
 JÄRNVÄGARNAS KOMMERSIELLA GODSTRAFIK ¹⁾ ÅREN 1948 - 1973
 Commercial goods traffic of the railways ¹⁾ in 1948 - 1974

| Vuosi År Year | Valtionrautatiet - Statsjärnvägarna - The State Railways | | | | | | Yksityiset rautatiet Privata järn- vägarna Private railways | |
|---------------------|---|---|--|---|--|--|--|------------|
| | Vaunukuorma- tavara ²⁾ Vagnslast- gods ²⁾ Full wagon loads ²⁾ | Kappaletavara Styckegods Part-load goods | Yhteensä ²⁾ Summa ²⁾ Total ²⁾ | Vaunukuorma- tavara ³⁾ Vagnslast- gods ³⁾ Full wagon loads ³⁾ | Kappale- tavara ⁴⁾ Styckegods ⁴⁾ Part-load goods ⁴⁾ | Yhteensä ³⁾⁴⁾ Summa ³⁾⁴⁾ Total ³⁾⁴⁾ | 1000 ton | 1000 tonkm |
| | 1000 tonnia - ton - tons | | | milj.tkm. - millions of tonkm | | | | |
| 1948..... | 14 344 | 1 110 | 15 451 | 3 190 | .. | 3 455 | 1 674 | 40 446 |
| 49..... | 12 963 | 963 | 13 926 | 2 778 | .. | 3 001 | 1 460 | 40 345 |
| 1950..... | 14 781 | 1 022 | 15 803 | 3 196 | 246 | 3 446 | 1 095 | 18 896 |
| 51..... | 18 355 | 1 026 | 19 461 | 4 145 | .. | 4 423 | 1 092 | 21 616 |
| 52..... | 16 213 | 989 | 17 202 | 3 689 | .. | 3 945 | 753 | 15 007 |
| 53..... | 14 703 | 877 | 15 580 | 3 435 | .. | 3 677 | 763 | 15 235 |
| 54..... | 16 928 | 989 | 17 916 | 3 846 | 314 | 4 160 | 995 | 17 001 |
| 1955..... | 18 091 | 1 067 | 19 158 k) | 4 201 | 339 | 4 540 | 981 | 18 046 |
| 56..... | 17 071 k) | 839 | 17 910 k) | 4 165 | 254 | 4 419 | 920 | 13 389 |
| 57..... | 16 889 k) | 799 | 17 688 k) | 4 124 | 254 | 4 378 | 951 | 14 874 |
| 58..... | 15 439 k) | 711 | 16 150 k) | 3 837 | 226 | 4 063 | 725 | 12 578 |
| 59..... | 16 269 | 775 | 17 044 | 3 952 | 253 | 4 205 | 651 | 6 274 |
| 1960..... | 18 200 | 841 | 19 041 | 4 588 | 277 | 4 865 | 787 | 7 636 |
| 61..... | 17 857 | 927 | 18 784 | 4 412 | 307 | 4 719 | 874 | 8 246 |
| 62..... | 17 691 | 865 | 18 556 | 4 620 | 290 | 4 910 | 733 | 7 382 |
| 63..... | 17 370 | 748 | 18 118 | 4 675 | 253 | 4 928 | 784 | 7 421 |
| 64..... | 18 278 | 833 | 19 111 | 4 580 | 283 | 4 863 | 880 | 8 201 |
| 1965..... | 19 734 | 822 | 20 556 | 4 900 | 283 | 5 183 | 1 005 | 8 924 |
| 66..... | 20 079 | 806 | 20 885 | 5 334 | 276 | 5 610 | 980 | 8 867 |
| 67..... | 20 861 | 797 | 21 658 | 5 324 | 272 | 5 596 | 911 | 6 262 |
| 68..... | 20 714 | 735 | 21 449 | 5 397 | 230 | 5 627 | 875 | 5 988 |
| 69..... | 21 694 | 728 | 22 422 | 5 782 | 244 | 6 026 | 952 | 6 429 |
| 1970..... | 22 888 | 732 | 23 620 | 6 020 | 250 | 6 270 | 1 219 | 8 276 |
| 71..... | 21 711 | 688 | 22 399 | 5 527 | 229 | 5 756 | 1 138 | 7 570 |
| 72..... | 23 377 | 726 | 24 103 | 6 264 | 242 | 6 506 | 1 094 | 7 335 |
| 73..... | 25 725 | 790 | 26 515 | 6 750 | 261 | 7 011 | 1 034 | 6 986 |
| 74..... | 26 574 | 719 | 27 293 | 7 241 | 246 | 7 487 | 966 | 6 288 |

1) Yhdysliikennetariffin johdosta eivät vieraat kuljetusosuudet ole täysin erotettavissa - På grund av samtrafikta-
 riffern kan främmande transportandelar inte helt särskiljas - On account of the joint tariff, the shares of
 outside transport are not completely separable

2) Paikallisliikenne mukaanluettuna vuodesta 1956 alkaen - Lokaltrafiken medräknad fr.o.m. 1956 - Local traffic
 included since 1956

3) Paikallisliikenne mukaanluettuna vuodesta 1971 alkaen - Lokaltrafiken medräknad fr.o.m. 1971 - Local traffic
 included since 1971

4) Vuosina 1948 - 1955 kiitotavara ei sisälly tonnikilometreihin - Expressgodset ingår ej i tonkilometertalen
 1948 - 1955 - The tonkilometres exclude express goods in 1948 - 1955

1. 10. VALTIONRAUTATEIDEN KULJETTAMA KAUPALLINEN TAVARA KULJETUSLAJEITTAIN VUOSINA
 1948 - 1974
 AV STATSJÄRNVÄGARNAS TRANSPORTERAT KOMMERSIELLT GODS ENLIGT FRAMBEFORDRINGSSÄTT
 ÅREN 1948 - 1974
 Commercial goods transported by the State Railways by categories of transportation
 in 1948 - 1974

| Vuosi År Year | Kaukoliikenne - Fjällrtrafik - Long-distance traffic | | | Paikallisliikenne Lokaltrafik Local traffic |
|---------------------|--|--|----------------------------|---|
| | Rahtitavara Fraktgods Ordinary goods | Kiiotavara Expressgods Express goods | Yhteensä Summa Total | |
| | 1000 tonnia - ton - tons | | | |
| 1948..... | 15 436 | 15 | 15 451 | .. |
| 49..... | 13 909 | 17 | 13 926 | .. |
| 1950..... | 15 784 | 19 | 15 803 | .. |
| 51..... | 19 438 | 23 | 19 461 | .. |
| 52..... | 17 178 | 24 | 17 202 | .. |
| 53..... | 15 474 | 26 | 15 500 | .. |
| 54..... | 17 874 | 42 | 17 916 | .. |
| 1955..... | 19 105 | 53 | 19 158 | .. |
| 56..... | 17 485 | 97 | 17 582 | 442 k) |
| 57..... | 17 303 | 91 | 17 394 | 407 |
| 58..... | 15 652 | 76 | 15 728 | 422 |
| 59..... | 16 525 | 77 | 16 602 | 442 |
| 1960..... | 18 618 | 77 | 18 695 | 346 |
| 61..... | 18 404 | 79 | 18 483 | 301 |
| 62..... | 18 209 | 72 | 18 281 | 275 |
| 63..... | 17 740 | 58 | 17 798 | 320 |
| 64..... | 18 430 | 63 | 18 493 | 618 |
| 1965..... | 19 939 | 65 | 20 004 | 552 |
| 66..... | 20 357 | 69 | 20 426 | 459 |
| 67..... | 21 154 | 68 | 21 222 | 436 |
| 68..... | 20 958 | 65 | 21 023 | 426 |
| 69..... | 21 905 | 70 | 21 975 | 447 |
| 1970..... | 23 024 | 80 | 23 104 | 515 |
| 71..... | 21 874 | 76 | 21 950 | 449 |
| 72..... | 23 661 | 81 | 23 742 | 361 |
| 73..... | 26 093 | 75 | 26 168 | 347 |
| 74..... | 26 954 | 74 | 27 028 | 265 |

1.11. VALTIONRAUTATEILLÄ KULJETETTUJEN TAVARAVAUNUJEN VAUNUNAKSELIKILOMETRIT JA
 TYHJÄNKULUPROSENTIT VUOSINA 1955 - 1974
 VÄGNAXELKILOMETER OCH TOMKÖRNINGSPROCENT FÖR GODSVAGNAR PÅ STATSJÄRNVÄGARNA
 ÅREN 1955 - 1974
 Axle-kilometres and empty running percentage for goods wagons on the State
 Railways in 1955 - 1974

| Vuosi År Year | VR:n tavara- vaunut VR:s gods- vagnar Railway-owned goods wagons | Vieraat tavaravaunut Främmande godsvagnar Non-Railway owned goods wagons | Kaikki tavara- vaunut Alla gods- vagnar All goods wagons | VR:n tavara- vaunut VR:s gods- vagnar Railway-owned goods wagons | Vieraat tavaravaunut Främmande godsvagnar Non-Railway- owned goods wagons | Kaikki tavara- vaunut Alla gods- vagnar All goods wagons |
|---------------------|--|--|---|---|---|---|
| | Milj. vaununakselikilometriä Milj. vagnaxelkilometer Mill. vehicle axle-kilometres | | | Tyhjänäkulku % Tomkörning % Empty running % | | |
| 1955 | 919.8 | 73.3 | 993.1 | 21 | .. | .. |
| 56 | 913.3 | 91.6 | 1 004.9 | 21 | .. | .. |
| 57 | 917.6 | 95.1 | 1 012.7 | 23 | .. | .. |
| 58 | 975.9 | 124.4 | 1 100.3 | 27 | 42 | 29 |
| 59 | 1 039.4 | 128.3 | 1 167.7 | 28 | 43 | 30 |
| 1960 | 1 185.3 | 133.1 | 1 318.4 | 28 | 44 | 29 |
| 61 | 1 193.0 | 139.6 | 1 332.6 | 29 | 43 | 30 |
| 62 | 1 162.5 | 159.6 | 1 322.1 | 29 | 42 | 31 |
| 63 | 1 099.2 | 172.8 | 1 272.0 | 29 | 42 | 31 |
| 64 | 1 110.0 | 175.9 | 1 285.9 | 30 | 45 | 32 |
| 1965 | 1 134.6 | 208.6 | 1 343.2 | 31 | 42 | 33 |
| 66 | 1 182.5 | 229.2 | 1 411.7 | 32 | 41 | 33 |
| 67 | 1 136.7 | 270.8 | 1 407.5 | 33 | 44 | 35 |
| 68 | 1 098.0 | 260.5 | 1 358.5 | 35 | 46 | 37 |
| 69 | 1 169.6 | 251.6 | 1 421.2 | 35 | 44 | 37 |
| 1970 | 1 165.0 | 271.3 | 1 436.3 | 34 | 45 | 36 |
| 71 | 1 085.3 | 266.3 | 1 351.6 | 36 | 44 | 38 |
| 72 | 1 241.6 | 249.5 | 1 491.1 | 36 | 44 | 37 |
| 73 | 1 230.5 | 262.9 | 1 493.4 | 36 | 45 | 37 |
| 74 | 1 272.3 | 322.7 | 1 595.0 | 35 | 44 | 37 |

1. 12. RAUTATEIDEN KAUPALLINEN TAVARAKAUKOLIKENNE TAVARARYHMITÄIN VUOSINA 1964 - 1974
 JÄRNVÄGARNAS KOMMERSELLA FJÄRRGODSTRAFIK ENLIGT VARUGRUPPER ÅREN 1964 - 1974
 Commercial long-distance goods traffic of the railways by groups of goods in 1964 - 1974

Tavaramäärä - Godsmängd - Goods carried

| Vuosi År Year | Vaunuormatavara 1) - Vagnslastgods 1) - Full wagon loads 1) | | | | | | | | | | Yhteensä Summa Total | Kappale- tavara Stycke- gods Part-load goods |
|--------------------------|--|--|---|--|--|--|---|---|--|-----------|----------------------------|---|
| | Kasvis- ja eläintuot- teet Växt- och djurproduk- ter Vegetable and animal products | Kivennäis- tuotteet Mineral- produkter Mineral products | Puu ja puu- teokset Trä och träarbeten Wood and woodworks | Paperiteol- lisuustuot- teet Pappers- industri- produkter Products of paper industry | Metalli- teollisuus- tuotteet Metall- industri- produkter Products of metal industry | Koneet ja laitteet Maskiner och apparater Machines and equipments | Kemian teollisuuden tuotteet Produkter av kemisk industri Products of chemical industry | Muut tuotteet Övriga produkter Other goods | | | | |
| 1000 tonnia - ton - tons | | | | | | | | | | | | |
| 1964 | 1 008 | 4 560 | 5 481 | 3 904 | 1 202 | 265 | 1 786 | 287 | | 18 493 | - | |
| 1965 | 1 112 | 4 829 | 6 005 | 4 247 | 1 365 | 310 | 1 940 | 196 | | 20 004 | - | |
| 66 | 1 013 | 4 835 | 6 359 | 4 602 | 1 284 | 294 | 1 789 | 250 | | 20 426 | - | |
| 67 | 1 073 | 5 679 | 6 728 | 4 251 | 1 201 | 286 | 1 768 | 237 | | 21 223 | - | |
| 68 | 909 | 5 996 | 6 432 | 4 340 | 1 197 | 279 | 1 627 | 243 | | 21 023 | - | |
| 69 | 889 | 6 096 | 6 682 | 4 611 | 1 472 | 337 | 1 686 | 202 | | 21 975 | - | |
| 1970 | 910 | 6 205 | 7 147 | 4 635 | 1 797 | 388 | 1 797 | 225 | | 23 104 | - | |
| 71 | 726 | 6 173 | 6 902 | 4 225 | 1 241 | 212 | 1 643 | 140 | | 21 262 k) | 688 | |
| 72 | 911 | 6 261 | 7 003 | 4 950 | 1 640 | 226 | 1 840 | 185 | | 23 016 k) | 726 | |
| 73 | 751 | 6 664 | 8 510 | 5 109 | 2 032 | 262 | 1 858 | 193 | | 25 379 k) | 789 | |
| 74 | 744 | 6 794 | 8 781 | 5 136 | 2 295 | 324 | 2 056 | 179 | | 26 309 | 719 | |

1) Vuosina 1964-1970 vaunuormatavara- ja kappaletavara yhteensä, vuodesta 1971 alkaen vain vaunuormatavara - Åren 1964-1970 vagnslastgods och styckegods tillsammans, fr. o.m. 1971 endast vagnslastgods - In 1964-1970 full wagon loads and part load goods together, since 1971 only full-wagon loads

1.13. RAUTATEIDEN KAUPALLINEN TAVARAKAUKOLIKENNE TAVARARYHMITTÄIN VUOSINA 1964 - 1974
 JÄRNVÄGARNAS KOMMERSIELLA FJÄRRGODSTRAFIK ENLIGT VARUGRUPPER ÅREN 1964 - 1974
 Commercial long-distance goods traffic of the railways by groups of goods in 1964 - 1974

Tonnikilometrimeriä - Tonkilometermängd - Ton-kilometres

| Vuosi År Year | Vaunuormatavara 1) - Vagnslastgods 1) - Full wagon loads 1) | | | | | | | | | | Kappale- tavara Stycke- gods Part-load goods |
|---------------------|---|---|--|--|--|--|---|---|----------------------------|-----|---|
| | Kasvis- ja eläintuotteet Växt- och djurpro- dukter Vegetable and animal products | Kivennäis- tuotteet Mineral produkter Mineral products | Puu ja puuteokset Trä och träarbeten Wood and woodworks | Paperi- teollisuus- tuotteet Pappers- industri- produkter Products of paper industry | Metalli- teollisuus- tuotteet Metall- industri- produkter Products of metal industry | Koneet ja laitteet Maskiner och appa- rater Machines and equipments | Kemian teol- lisuuden tuotteet Produkter av kemisk industri Products of chemical industry | Muut tuotteet Övriga produkter Other goods | Yhteensä Summa Total | | |
| | 1000 000 tonnikiometriä - tonkilometer - ton-kilometres | | | | | | | | | | |
| 1964..... | 272 | 1 215 | 1 425 | 865 | 334 | 97 | 565 | 90 | 4 863 | - | |
| 1965..... | 262 | 1 367 | 1 417 | 956 | 418 | 112 | 583 | 68 | 5 183 | - | |
| 66..... | 243 | 1 437 | 1 577 | 1 202 | 397 | 111 | 559 | 84 | 5 610 | - | |
| 67..... | 307 | 1 632 | 1 502 | 987 | 385 | 105 | 601 | 77 | 5 596 | - | |
| 68..... | 250 | 1 765 | 1 435 | 1 082 | 361 | 97 | 560 | 77 | 5 627 | - | |
| 69..... | 247 | 1 788 | 1 528 | 1 177 | 501 | 114 | 602 | 69 | 6 026 | - | |
| 1970..... | 270 | 1 744 | 1 622 | 1 169 | 584 | 134 | 673 | 74 | 6 270 | - | |
| 71..... | 188 | 1 723 | 1 566 | 989 | 371 | 70 | 592 | 44 | 5 523 k) | 229 | |
| 72..... | 252 | 1 782 | 1 588 | 1 284 | 545 | 74 | 681 | 55 | 6 261 k) | 242 | |
| 73..... | 219 | 1 972 | 1 831 | 1 234 | 702 | 84 | 643 | 62 | 6 747 k) | 260 | |
| 74..... | 247 | 2 064 | 1 892 | 1 310 | 818 | 105 | 744 | 58 | 7 238 | 246 | |

1) Vuosina 1964-1970 vaunuorma- ja kappaletavara yhteensä, vuodesta 1971 alkaen vain vaunuormatavara - Åren 1964-1970 vagnslastgods och styckegods tillsammans, fr. o. m. 1971 endast vagnslastgods - In 1964-1970 full wagon loads and part load goods together, since 1971 only full wagon loads

1. 14. RAUTAŢEIDEN KAUPALLINEN TAVARAKAUKOLIIKENNE LÄHETYSLIIKENNEALUEITTAIN VUOSINA 1965 - 1974
 JÄRNVÄGARNAS KOMMERSIELLA FJÄRRCODSTRAFIK ENLIGT AVSÄNDNINGSTRAFIKOMRÅDEN ÅREN 1965 - 1974
 Commercial long-distance goods traffic of the railways by origin traffic districts in 1965 - 1974

Lähetetty tavara - Avsändt gods - Goods sent

| Lähetysliikennealue Avsändningstrafikområde Traffic district of origin | 1965 | | | 1970 | | | 1971 | | | 1972 | | | 1973 | | | 1974 | | |
|--|--|----------------------------|--|----------------------------|--|----------------------------|--|----------------------------|--|----------------------------|--|----------------------------|--|----------------------------|--|----------------------------|--|----------------------------|
| | 2 | 3 | 4 | 5 | 6 | 7 | 8 | 9 | 10 | 11 | 12 | 13 | 14 | 15 | 16 | 17 | 18 | |
| | Tavaran paino Godsets vikt 1000 ton-tons | Milj. tonkm Mill. tonkm | Tavaran paino Godsets vikt 1000 ton-tons | Milj. tonkm Mill. tonkm | Tavaran paino Godsets vikt 1000 ton-tons | Milj. tonkm Mill. tonkm | Tavaran paino Godsets vikt 1000 ton-tons | Milj. tonkm Mill. tonkm | Tavaran paino Godsets vikt 1000 ton-tons | Milj. tonkm Mill. tonkm | Tavaran paino Godsets vikt 1000 ton-tons | Milj. tonkm Mill. tonkm | Tavaran paino Godsets vikt 1000 ton-tons | Milj. tonkm Mill. tonkm | Tavaran paino Godsets vikt 1000 ton-tons | Milj. tonkm Mill. tonkm | Tavaran paino Godsets vikt 1000 ton-tons | Milj. tonkm Mill. tonkm |
| 1 | | | | | | | | | | | | | | | | | | |
| Helsinki - Helsingfors .. | 757 | 186 | 957 | 221 | 863 | 200 | 872 | 212 | 840 | 209 | 871 | 217 | 840 | 209 | 871 | 217 | 840 | 209 |
| Kerava - Kervo | - | - | 43 | 13 | 44 | 12 | 261 | 67 | 300 | 86 | 359 | 136 | 300 | 86 | 359 | 136 | 300 | 86 |
| Riihimäki | 412 | 111 | 302 | 72 | 252 | 56 | 302 | 67 | 288 | 67 | 258 | 69 | 288 | 67 | 258 | 69 | 288 | 67 |
| Hämeenlinna - Tavastehus | 135 | 29 | 142 | 32 | 126 | 29 | 218 | 53 | 299 | 74 | 280 | 75 | 299 | 74 | 280 | 75 | 299 | 74 |
| Lahti | 601 | 103 | 591 | 104 | 579 | 100 | 579 | 100 | 645 | 111 | 609 | 109 | 645 | 111 | 609 | 109 | 645 | 111 |
| Karjaa - Karis | 473 | 137 | 511 | 131 | 443 | 97 | 532 | 126 | 573 | 139 | 648 | 163 | 573 | 139 | 648 | 163 | 573 | 139 |
| Kouvola | 1 053 | 89 | 1 397 | 117 | 1 231 | 104 | 1 336 | 122 | 1 370 | 114 | 1 365 | 115 | 1 370 | 114 | 1 365 | 115 | 1 370 | 114 |
| Vainikkala | - | - | 8 | 1 | 64 | 18 | 61 | 18 | 69 | 14 | 115 | 33 | 69 | 14 | 115 | 33 | 69 | 14 |
| Lappeenranta - Villmanstrand | 693 | 145 | 945 | 212 | 905 | 202 | 1 024 | 242 | 1 004 | 234 | 878 | 213 | 1 004 | 234 | 878 | 213 | 1 004 | 234 |
| Imatra | 960 | 207 | 701 | 164 | 779 | 180 | 1 067 | 239 | 1 015 | 226 | 865 | 197 | 1 015 | 226 | 865 | 197 | 1 015 | 226 |
| Mikkeli - St. Michel | 216 | 41 | 166 | 30 | 131 | 25 | 155 | 31 | 186 | 38 | 149 | 30 | 186 | 38 | 149 | 30 | 186 | 38 |
| Hamina - Fredrikshamn .. | 136 | 15 | 161 | 28 | 119 | 24 | 171 | 36 | 209 | 48 | 142 | 30 | 209 | 48 | 142 | 30 | 209 | 48 |
| Kotka | 711 | 160 | 453 | 112 | 392 | 90 | 473 | 110 | 339 | 88 | 224 | 54 | 339 | 88 | 224 | 54 | 339 | 88 |
| Tampere - Tammerfors .. | 922 | 240 | 435 | 125 | 371 | 110 | 410 | 119 | 471 | 134 | 463 | 140 | 471 | 134 | 463 | 140 | 471 | 134 |
| Turku - Åbo | 759 | 237 | 990 | 393 | 1 060 | 341 | 911 | 320 | 1 024 | 342 | 872 | 320 | 1 024 | 342 | 872 | 320 | 1 024 | 342 |
| Toijala | 207 | 49 | 246 | 60 | 225 | 55 | 245 | 63 | 248 | 61 | 265 | 68 | 248 | 61 | 265 | 68 | 248 | 61 |
| Rauma - Raumo | 194 | 54 | 149 | 44 | 161 | 43 | 169 | 50 | 168 | 50 | 282 | 91 | 168 | 50 | 282 | 91 | 168 | 50 |
| Pori - Björneborg | 760 | 130 | 674 | 140 | 616 | 122 | 762 | 177 | 730 | 150 | 826 | 164 | 730 | 150 | 826 | 164 | 730 | 150 |
| Orivesi | - | - | 379 | 107 | 354 | 100 | 316 | 90 | 330 | 92 | 350 | 99 | 330 | 92 | 350 | 99 | 330 | 92 |
| Haapamäki | 233 | 52 | 249 | 48 | 262 | 57 | 270 | 61 | 246 | 59 | 241 | 58 | 246 | 59 | 241 | 58 | 246 | 59 |

| | 1 | 2 | 3 | 4 | 5 | 6 | 7 | 8 | 9 | 10 | 11 | 12 | 13 |
|--|--------|-------|--------|-------|--------|-------|--------|-------|--------|-------|--------|-------|----|
| Seinäjoki | 295 | 74 | 214 | 48 | 224 | 45 | 257 | 59 | 234 | 48 | 229 | 52 | |
| Vaasa - Vaasa | - | - | 95 | 23 | 94 | 25 | 97 | 27 | 110 | 32 | 94 | 30 | |
| Pietarsaari - Jakobstad | - | - | 122 | 54 | 91 | 42 | 153 | 66 | 155 | 67 | 162 | 70 | |
| Kokkola - Gamlakarleby | 674 | 208 | 688 | 188 | 609 | 170 | 770 | 228 | 730 | 218 | 820 | 238 | |
| Ylivieska | 609 | 124 | 668 | 144 | 607 | 128 | 634 | 138 | 599 | 133 | 615 | 140 | |
| Oulu - Uleåborg | 815 | 320 | 784 | 312 | 749 | 291 | 867 | 356 | 963 | 349 | 1 006 | 395 | |
| Kemi | 396 | 154 | 349 | 178 | 272 | 117 | 465 | 229 | 376 | 185 | 390 | 205 | |
| Rovaniemi | 657 | 208 | 325 | 114 | 340 | 123 | 349 | 127 | 368 | 135 | 341 | 123 | |
| Kemijärvi | - | - | 292 | 85 | 250 | 65 | 264 | 81 | 269 | 69 | 300 | 75 | |
| Tornio - Torneå | - | - | 288 | 85 | 292 | 84 | 294 | 83 | 382 | 113 | 543 | 170 | |
| Raahe - Brahestad | - | - | 316 | 203 | 223 | 130 | 404 | 233 | 569 | 322 | 702 | 400 | |
| Pieksämäki | 883 | 259 | 365 | 96 | 273 | 69 | 284 | 76 | 262 | 70 | 250 | 69 | |
| Jyväskylä | 927 | 214 | 507 | 99 | 452 | 103 | 586 | 120 | 510 | 109 | 685 | 108 | |
| Äänekoski | - | - | 336 | 105 | 237 | 79 | 239 | 85 | 285 | 92 | 263 | 92 | |
| Varkaus | - | - | 534 | 171 | 461 | 151 | 441 | 146 | 419 | 140 | 416 | 140 | |
| Kuopio | 248 | 86 | 728 | 212 | 661 | 194 | 790 | 226 | 853 | 252 | 845 | 265 | |
| Iisalmi | 294 | 106 | 307 | 113 | 251 | 89 | 237 | 108 | 396 | 138 | 367 | 131 | |
| Kajaani | 993 | 337 | 782 | 277 | 708 | 243 | 890 | 290 | 1 014 | 331 | 1 741 | 653 | |
| Kontiomäki | - | - | 496 | 152 | 416 | 137 | 485 | 178 | 662 | 250 | - | - | |
| Joensuu | 1 234 | 528 | 1 014 | 359 | 992 | 350 | 1 151 | 412 | 1 321 | 485 | 1 197 | 435 | |
| Lieksa | - | - | 444 | 166 | 433 | 164 | 438 | 170 | 423 | 165 | 403 | 161 | |
| Savonlinna - Nyslott | 177 | 58 | 190 | 64 | 183 | 58 | 190 | 65 | 178 | 58 | 162 | 56 | |
| Yksityiset rautatiet - Privatjärnvägar - Private railways | 280 | 33 | 333 | 35 | 363 | 34 | 374 | 32 | 340 | 32 | 304 | 33 | |
| Yhdysliikenneasemat - Samtrafikstationer - Con- necting stations | 2 300 | 489 | 3 428 | 833 | 3 792 | 896 | 2 889 | 665 | 4 396 | 878 | 5 131 | 1 062 | |
| Vainikkala | - | - | 2 467 | 674 | 2 449 | 681 | 1 751 | 549 | 2 699 | 690 | 3 388 | 832 | |
| Imatrankoski | - | - | 578 | 36 | 822 | 32 | 776 | 28 | 945 | 30 | 900 | 55 | |
| Niirala | - | - | 284 | 86 | 468 | 170 | 303 | 77 | 659 | 137 | 740 | 154 | |
| Naantali - Nådendal | - | - | 57 | 12 | 33 | 7 | 31 | 6 | 58 | 13 | 54 | 10 | |
| Turunseutama - Åbohamn | - | - | 0 | 0 | 0 | 0 | 0 | 0 | 0 | 0 | 0 | 0 | |
| Tornio - Torneå | - | - | 41 | 25 | 14 | 6 | 12 | 5 | 14 | 7 | 24 | 11 | |
| Helsinki - Helsingfors | - | - | 1 | 0 | 6 | 0 | 16 | 0 | 21 | 1 | 25 | 0 | |
| Yhteensä - Summa - Total | 20 004 | 5 183 | 23 104 | 6 270 | 21 950 | 5 752 | 23 742 | 6 503 | 26 168 | 7 007 | 27 028 | 7 484 | |

1. 15. RAUTATEIDEN KAUPALLINEN TAVARAKAUKOLIKKENNE MÄÄRÄLIIKENNEALUEITTAIN VUOSINA 1965 - 1974
 JÄRNVÄGARNAS KOMMERSIELLA FJÄRRGODSTRAFIK ENLIGT ANKOMSTRAFIKOMRÅDEN ÅREN 1965 - 1974
 Commercial long-distance goods traffic of the railways by destination traffic districts in 1965 - 1974

Saapunut tavara - Anlänt gods - Goods arrived

| | 1965 | | 1970 | | 1971 | | 1972 | | 1973 | | 1974 | |
|------------------------------------|---|-------------|---|-------------|---|-------------|---|-------------|---|-------------|---|-------------|
| | Tavarain paino Godsets vikt 1000 ton-tons | Mtj., tonkm | Tavarain paino Godsets vikt 1000 ton-tons | Mtj., tonkm | Tavarain paino Godsets vikt 1000 ton-tons | Mtj., tonkm | Tavarain paino Godsets vikt 1000 ton-tons | Mtj., tonkm | Tavarain paino Godsets vikt 1000 ton-tons | Mtj., tonkm | Tavarain paino Godsets vikt 1000 ton-tons | Mtj., tonkm |
| 1 | 2 | 3 | 4 | 5 | 6 | 7 | 8 | 9 | 10 | 11 | 12 | 13 |
| Helsinki - Helsingfors ... | 743 | 179 | 1 062 | 258 | 905 | 223 | 1 171 | 317 | 1 179 | 318 | 1 109 | 305 |
| Kerava - Kervo | | | 62 | 19 | 76 | 25 | 75 | 26 | 96 | 32 | 117 | 39 |
| Riihimäki | 441 | 109 | 265 | 71 | 233 | 59 | 259 | 67 | 291 | 82 | 295 | 82 |
| Hämeenlinna - Tavastehus | 228 | 37 | 287 | 47 | 312 | 47 | 392 | 117 | 495 | 182 | 553 | 205 |
| Lahti | 523 | 89 | 685 | 143 | 661 | 148 | 717 | 180 | 774 | 187 | 917 | 218 |
| Karjaa - Karis | 402 | 137 | 393 | 141 | 354 | 115 | 447 | 157 | 429 | 146 | 537 | 196 |
| Kouvola | 1 308 | 235 | 1 386 | 224 | 1 413 | 210 | 1 387 | 240 | 1 629 | 270 | 1 651 | 299 |
| Vainikkala | | | 28 | 8 | 30 | 4 | 29 | 5 | 59 | 15 | 69 | 17 |
| Lappeenranta - Villmanstrand | 496 | 117 | 958 | 180 | 1 018 | 152 | 842 | 181 | 1 156 | 200 | 1 225 | 183 |
| Imatra | 1 217 | 265 | 1 344 | 291 | 1 598 | 283 | 1 563 | 295 | 1 788 | 300 | 1 487 | 253 |
| Mikkeli - St. Michel | 61 | 14 | 46 | 15 | 46 | 14 | 53 | 17 | 67 | 20 | 102 | 35 |
| Hamina - Fredrikshamn .. | 1 271 | 241 | 1 402 | 301 | 1 241 | 276 | 1 394 | 317 | 1 357 | 323 | 1 204 | 271 |
| Kotka | 2 235 | 470 | 1 963 | 449 | 1 909 | 417 | 2 117 | 474 | 2 218 | 478 | 1 982 | 456 |
| Tampere - Tammerfors .. | 878 | 236 | 744 | 174 | 793 | 163 | 704 | 153 | 861 | 199 | 813 | 189 |
| Turku - Åbo | 455 | 127 | 719 | 291 | 507 | 178 | 565 | 197 | 567 | 196 | 637 | 253 |
| Toijala | 260 | 57 | 355 | 111 | 249 | 66 | 295 | 81 | 321 | 92 | 390 | 117 |
| Rauma - Raumo | 574 | 156 | 572 | 183 | 606 | 200 | 586 | 213 | 606 | 204 | 711 | 275 |

| | 1 | 2 | 3 | 4 | 5 | 6 | 7 | 8 | 9 | 10 | 11 | 12 | 13 |
|------------------------------|--------|-------|-------|--------|-------|--------|-------|--------|-------|--------|-------|--------|-------|
| Pori - Björneborg | | 1 252 | 380 | 1 149 | 413 | 1 045 | 380 | 1 230 | 444 | 1 306 | 475 | 1 270 | 458 |
| Orivesi | | | 163 | 62 | 125 | 47 | 125 | 125 | 47 | 243 | 105 | 277 | 115 |
| Haapamäki | 175 | | 239 | 44 | 213 | 38 | 231 | 41 | 270 | 58 | 212 | 43 | |
| Seinäjäoki | 552 | | 237 | 86 | 195 | 60 | 188 | 61 | 207 | 64 | 215 | 69 | |
| Vaasa - Vasa | | | 201 | 69 | 165 | 51 | 175 | 58 | 157 | 49 | 184 | 66 | |
| Pietarsaari - Jakobstad .. | 921 | | 237 | 1 026 | 246 | 75 | 141 | 148 | 52 | 163 | 52 | 193 | 78 |
| Kokkola - Gamlakarleby .. | | | 23 | 64 | 27 | 48 | 17 | 53 | 20 | 58 | 22 | 64 | 24 |
| Ylivieska | 72 | | 581 | 861 | 296 | 756 | 241 | 804 | 254 | 953 | 292 | 856 | 301 |
| Oulu - Uleåborg | 1 797 | | 448 | 478 | 144 | 444 | 134 | 412 | 122 | 545 | 148 | 793 | 219 |
| Kemi | | | 112 | 91 | 61 | 83 | 56 | 94 | 58 | 99 | 60 | 108 | 66 |
| Rovaniemi | 182 | | | 64 | 31 | 56 | 24 | 92 | 29 | 92 | 31 | 86 | 35 |
| Kemijärvi | | | | 153 | 66 | 145 | 58 | 136 | 49 | 160 | 55 | 184 | 64 |
| Tornio - Torneå | | | 1 405 | 550 | 1 292 | 535 | 1 392 | 555 | 1 507 | 628 | 1 567 | 636 | |
| Raahe - Brahestad | | | 79 | 32 | 11 | 32 | 11 | 33 | 11 | 39 | 12 | 39 | 13 |
| Pieksämäki | 315 | | 161 | 745 | 146 | 617 | 148 | 871 | 212 | 796 | 192 | 1 095 | 236 |
| Jyväskylä | 808 | | 134 | 45 | 82 | 82 | 28 | 113 | 39 | 124 | 43 | 153 | 53 |
| Äänekoski | | | 212 | 57 | 183 | 52 | 194 | 61 | 197 | 277 | 84 | 274 | 86 |
| Varkaus | | | 665 | 170 | 739 | 186 | 814 | 197 | 1 060 | 273 | 1 285 | 359 | |
| Kuopio | 232 | | 81 | 27 | 48 | 23 | 58 | 28 | 63 | 30 | - | - | |
| Kajaani | 99 | | 107 | 45 | 78 | 31 | 87 | 33 | 94 | 34 | 91 | 32 | |
| Kajana | 293 | | 240 | 54 | 255 | 50 | 358 | 62 | 408 | 74 | 432 | 106 | |
| Kontiomäki | 367 | | 148 | 339 | 114 | 400 | 129 | 437 | 139 | 690 | 173 | 739 | 184 |
| Joensuu | | | 91 | 40 | 84 | 36 | 88 | 38 | 98 | 40 | 113 | 46 | |
| Lieksa | | | 61 | 20 | 58 | 20 | 67 | 22 | 74 | 23 | 81 | 25 | |
| Savonlinna - Nyslott | 83 | | | | | | | | | | | | |
| Yksityiset rautatiet | | | | | | | | | | | | | |
| Privatjärnvägar - Private | | | | | | | | | | | | | |
| railways | 657 | | 134 | 897 | 174 | 729 | 146 | 643 | 141 | 688 | 141 | 653 | 131 |
| Yhdysliikenneasemat | | | | | | | | | | | | | |
| Samtrafikstationer - Con- | 659 | | 226 | 932 | 291 | 1 031 | 386 | 1 323 | 440 | 1 146 | 344 | 1 260 | 385 |
| nnecting stations | | | 496 | 144 | 544 | 155 | 927 | 239 | 682 | 195 | 908 | 269 | |
| Vainikkala | | | | 43 | 7 | - | - | - | - | 2 | 0 | 4 | 1 |
| Imatran koski | | | | 86 | 29 | 81 | 29 | 104 | 48 | 143 | 59 | 112 | 46 |
| Niirala | | | 131 | 43 | 83 | 28 | 86 | 27 | 106 | 30 | 70 | 19 | |
| Naantali - Nådendal | | | 0 | 0 | 0 | 0 | 0 | 0 | 0 | 2 | 1 | 0 | 0 |
| Turun satama - Åbohamn | | | 176 | 68 | 320 | 174 | 196 | 64 | 197 | 58 | 152 | 49 | |
| Tornio - Torneå | | | 0 | 0 | 3 | 0 | 10 | 2 | 14 | 1 | 14 | 1 | |
| Helsinki - Helsingfors | | | 5 183 | 23 104 | 6 270 | 21 950 | 5 752 | 23 742 | 6 503 | 26 168 | 7 007 | 27 028 | 7 494 |
| Yhteensä - Summa - Total | 20 004 | | | | | | | | | | | | |

1.1.6. RAUTATEIDEN KAUPALLINEN TAVARAKAUKOLIKENNE VÄLIMATKARYHMITÄIN VUOSINA 1960 - 1974
 JÄRNVÄGARNAS KOMMERSELLA FJÄRRGODSTRAFIK ENLİCT AVSTÄNDSGRUPPER ÅREN 1960 - 1974
 Commercial long distance goods traffic of the railways by distance groups in 1960 - 1974

| Välmatkaryhmä ¹⁾ Avståndsgrupp 1) Distance group 1) km | 1960 | 1961 | 1962 | 1963 | 1964 | 1965 | 1966 | 1967 | 1968 | 1969 | 1970 | 1971 | 1972 | 1973 | 1974 |
|--|--------------------------|--------|--------|--------|--------|--------|--------|--------|--------|--------|--------|--------|--------|--------|--------|
| | 1000 tonnia - ton - tons | | | | | | | | | | | | | | |
| 1 - 19 | 539 | 497 | 514 | 682 | 529 | 603 | 617 | 942 | 2 929 | 946 | 978 | 1 277 | 1 319 | 1 594 | 1 320 |
| 20 - 39 | 1 086 | 1 133 | 960 | 1 153 | 1 086 | 1 307 | 1 323 | 1 442 | 1 181 | 1 182 | 1 309 | 1 362 | 1 379 | 1 459 | 1 505 |
| 40 - 59 | 858 | 821 | 705 | 855 | 761 | 1 115 | 1 029 | 1 121 | 1 195 | 1 240 | 1 214 | 797 | 972 | 1 206 | 1 447 |
| 60 - 79 | 820 | 973 | 856 | 980 | 712 | 734 | 629 | 574 | 325 | 470 | 667 | 842 | 634 | 737 | 700 |
| 80 - 99 | 621 | 522 | 493 | 439 | 450 | 675 | 581 | 556 | 634 | 819 | 835 | 876 | 725 | 1 045 | 1 198 |
| 100 - 199 | 4 838 | 4 716 | 4 643 | 4 559 | 5 200 | 5 315 | 5 166 | 5 314 | 4 489 | 5 181 | 5 430 | 5 083 | 5 260 | 5 628 | 5 423 |
| 200 - 299 | 3 231 | 3 706 | 3 672 | 3 516 | 3 385 | 3 390 | 3 473 | 3 362 | 3 510 | 3 759 | 3 869 | 3 656 | 4 009 | 4 310 | 4 287 |
| 300 - 399 | 2 170 | 2 330 | 2 376 | 2 133 | 2 461 | 2 681 | 2 687 | 3 144 | 2 555 | 3 435 | 3 842 | 3 549 | 4 050 | 4 460 | 4 568 |
| 400 - 499 | 1 847 | 1 900 | 2 002 | 1 652 | 1 740 | 1 854 | 2 133 | 2 019 | 1 999 | 1 931 | 1 912 | 1 754 | 2 161 | 2 177 | 2 628 |
| 500 - 599 | 1 011 | 939 | 997 | 954 | 931 | 917 | 988 | 1 013 | 866 | 1 039 | 963 | 895 | 1 231 | 1 591 | 1 693 |
| 600 - 699 | 556 | 518 | 658 | 627 | 677 | 835 | 1 002 | 1 198 | 768 | 766 | 1 043 | 1 003 | 1 079 | 1 046 | 1 260 |
| 700 - 799 | 324 | 241 | 325 | 357 | 334 | 372 | 476 | 333 | 306 | 876 | 735 | 673 | 776 | 763 | 801 |
| 800 - 899 | 160 | 111 | 111 | 164 | 119 | 106 | 198 | 123 | 173 | 222 | 221 | 155 | 108 | 117 | 173 |
| 900 - | 159 | 110 | 130 | 104 | 108 | 100 | 124 | 82 | 93 | 109 | 86 | 28 | 39 | 35 | 35 |
| Yhteensä Summa | 18 695 | 18 483 | 18 286 | 17 798 | 18 493 | 20 004 | 20 426 | 21 223 | 21 023 | 21 975 | 23 104 | 21 950 | 23 742 | 26 168 | 27 028 |
| Tonnikilometri Tonkilometer | | | | | | | | | | | | | | | |
| Tonkilometres (1 000 000) | 4 865 | 4 718 | 4 910 | 4 928 | 4 863 | 5 183 | 5 610 | 5 596 | 5 627 | 6 026 | 6 270 | 5 752 | 6 503 | 7 007 | 7 484 |

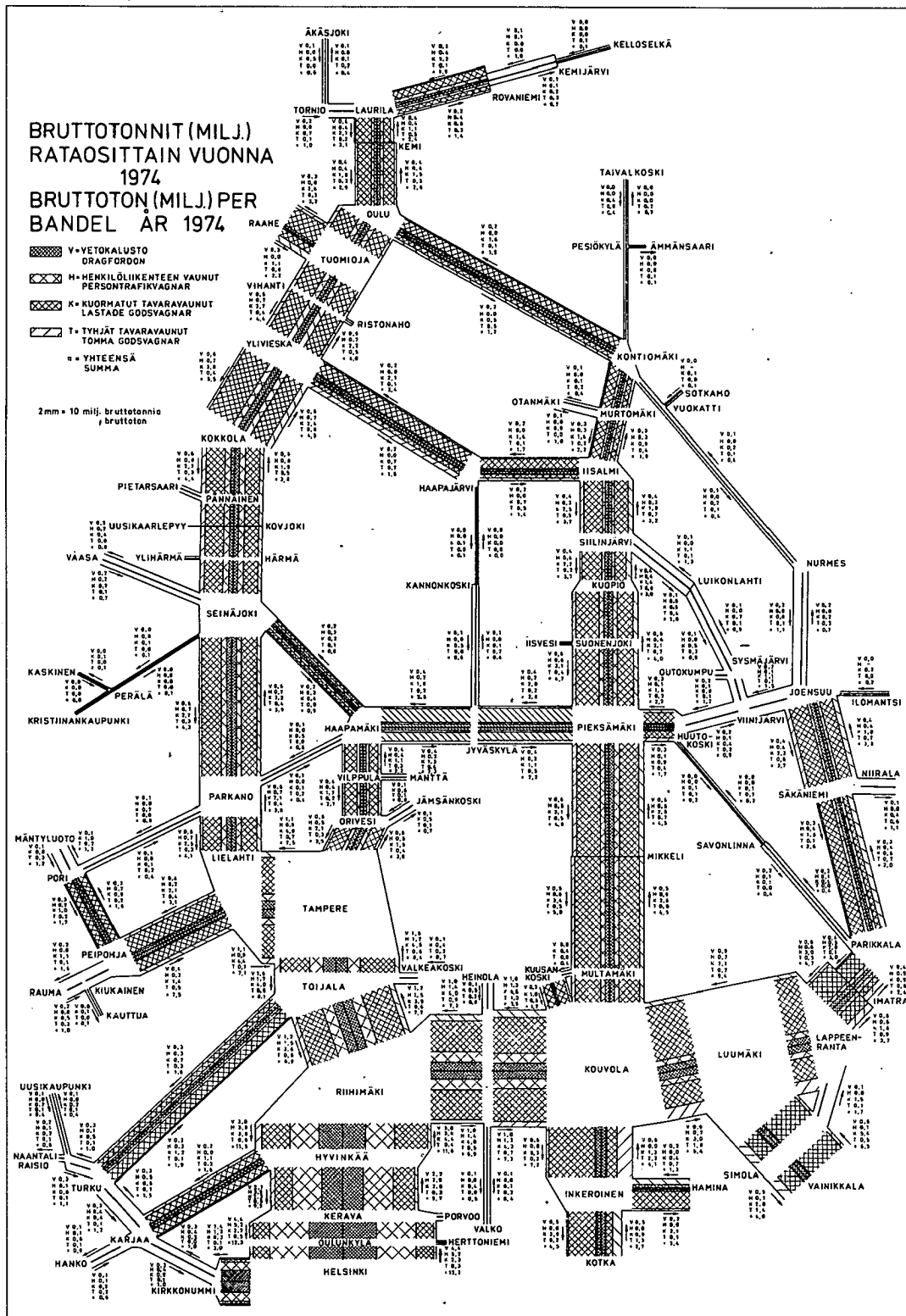
1) Vuodesta 1963 alkaen välmatkaryhmit ovat 1-20, 21-40, jne.
 Från och med 1963 är avståndsgrupper 1-20, 21-40, osv.
 Since 1963 distance groups are the following 1-20, 21-40, etc.

1.18. VALTIONRAUTATEILLÄ KUORMATTUINA KULJETETUT SUOMALAISET JA SNTL:N TAVARAVAUNUT¹⁾
 VUOSINA 1948 - 1974
 PÅ STATSJÄRNVÄGARNAS TRANSPORTERADE LASTADE FINSKA OCH SRRF:S GODSVAGNAR¹⁾ ÅREN 1948 - 1974
 Loaded Finnish and Soviet freight cars¹⁾ transported on the State Railways in 1948 - 1974

| Vuosi År Year | Tuontitavara Importgods Import goods | Vientitavara Exportgods Export goods | Muu kaupallinen tavara Övriga kommer- siella varor Other commercial articles | Oma tavara Eget gods Own goods | Yhteensä Summa Total |
|---------------------|--|--|---|--------------------------------------|----------------------------|
| | 1000 vaunua - vagnar - wagons | | | | |
| 1948 | .. | .. | .. | .. | 1 804 |
| 1955 | 256 | 427 | 1 128 | 96 | 1 907 |
| 56 | 226 | 367 | 1 089 | 100 | 1 782 |
| 57 | 219 | 353 | 1 070 | 102 | 1 744 |
| 58 | 182 | 325 | 990 | 82 | 1 579 |
| 59 | 190 | 356 | 1 021 | 90 | 1 657 |
| 1960 | 231 | 421 | 1 085 | 88 | 1 825 |
| 61 | 205 | 432 | 1 092 | 68 | 1 797 |
| 62 | 200 | 414 | 1 039 | 64 | 1 717 |
| 63 | 212 | 380 | 948 | 50 | 1 590 |
| 64 | 224 | 383 | 993 | 47 | 1 647 |
| 1965 | 262 | 376 | 1 040 | 41 | 1 719 |
| 66 | 245 | 397 | 1 025 | 38 | 1 705 |
| 67 | 282 | 360 | 1 018 | 36 | 1 696 |
| 68 | 265 | 353 | 959 | 36 | 1 613 |
| 69 | 261 | 375 | 995 | 25 | 1 656 |
| 1970 | 267 | 356 | 1 026 | 22 | 1 671 |
| 71 | 270 | 319 | 961 | 19 | 1 569 |
| 72 | 229 | 361 | 1 018 | 17 | 1 625 |
| 73 | 311 | 353 | 1 047 | 16 | 1 727 |
| 74 | 358 | 325 | 1 030 | 15 | 1 728 |

¹⁾ 4-akselinen vaunu on laskettu kahdeksi vaunuksi - 4-axlig vagn har räknats som två vagnar - A wagon with four axles is counted as two wagons

1. 19. VALTIONRAUTATEIDEN ERI RATAOSILLA KULJETETUT BRUTTOTONNIT (MILJ.) VUONNA 1974
 PÅ STATSJÄRNVÄGARNAS OLIKA BANDELAR TRANSPORTERADE BRUTTOTON (MILJ.) ÅR 1974
 Gross tons (millions) transported on various lines of the State Railways in 1974



1. 21. LIIKENNEALUEKARTAN NIMILYHENNYKSET
 NAMFÖRKORTNINGAR PÅ TRAFIKDISTRIKTSKARTAN
 Abbreviations of names in the map of traffic districts

| | | |
|--------------------|--------------------------|-------------------------|
| Atn = Aitoneva | Kom = Komu | Pku = Pohjankuru, Skuru |
| Ela = Eskola | Kort = Korte | Pl = Pulsa |
| Erv = Ervelä | Kpe = Kolkontaipale | Poi = Poiksilta |
| Hau = Haukivuori | Kpi = Kolppi, Källby | Prl = Parola |
| Hko = Huutokoski | Kpy = Kruunupyy, Kronoby | Rah = Rauha |
| Hks = Hankasalmi | Krs = Korso | Rhe = Raahе |
| Hku = Hinkua | Kti = Kesälahti | Rmk = Rasimäki |
| Hma = Hamina | Ktn = Kaleton | Rmä = Rauhamäki |
| Hn = Hietanen | Kua = Kilpua | Rum = Rumo |
| Hnh = Hanhikoski | Kui = Kuivaniemi | Sav = Savio |
| Hp = Humppila | Kvu = Koivu | Si = Simola |
| Hr = Herrala | Köp = Könöpelto | Sim = Simo |
| Hut = Huttula | Lk = Leppäkoski | Sj = Sääksjärvi |
| Ikr = Inkeroinen | Lkl = Lelkola | Sln = Salminen |
| Iky = Isokyrö | Lo = Lohja, Lojo | Sma = Siitama |
| In = Inha | Lpä = Lempäälä | Smj = Sösmäjärvi |
| Ita = Iittala | Lr = Lappeenranta | Snj = Suonenjoki |
| Jl = Jaatila | Lui = Luikonkoski | Spj = Simpele |
| Jlk = Jaalanka | Lvp = Lavapuro | Sti = Siuntio, Sjundeå |
| Jor = Joroinen | Ly = Lyly | Suo = Suolahti |
| Jp = Järvenpää | Lä = Luumäki | Svi = Sievi |
| Jpa = Jepua, Jeppo | Md = Madesjärvi | Tja = Tuomioja |
| Jr = Järvelä | Mlk = Maanselkä | Tu = Turenki |
| Jri = Juurikorpi | Mlt = Mäntylahti | Ukä = Uusikylä |
| Jts = Joutseno | Mur = Murtomäki | Vaa = Vaala |
| Ka = Kausala | Mus = Muuras | Vla = Virkkala, Virkby |
| Kel = Kelvä | Mv = Maavesi | Vlp = Vilppula |
| Kela = Kela, Käla | My = Myllymäki | Vsl = Vuonislahti |
| Kg = Kangasala | Nj = Niemisjärvi | Vt = Voltti |
| Kj = Kyläjoki | Nup = Nuppulinna | Vti = Vihanti |
| Kjä = Kemijärvi | Ov = Orivesi | Ylö = Ylöjärvi |
| Kkm = Kaakamo | Par = Parikkala | Yst = Ylistaro |
| Klä = Kyttälä | Pej = Peipohja | Yä = Ypäjä |
| Kn = Kiukainen | Pjv = Pajujärvi | Äki = Äänekoski |
| Knl = Kantala | Pko = Parkano | Äs = Äetsä |

1. 22. VALTIONRAUTATEIDEN NIMELLISET TUOTOT JA KULUT LIIKEKIRJANPIDON MUKAAN VUOSINA 1950 - 1974
 STAATSJÄRNVÄGARNAS NIMINELLA INTÄKTER OCH KOSTNADER ENLIGT AFFÄRSBOKFÖRING ÄREN 1950 - 1974
 Nominal profits and costs of the State Railways according to business accounting in 1950 - 1974

| Vuosi År Year | Tuotot tuottolajeittain - Intäkter enligt intäktskälla - Profits by income | | | | | Kulut kululajeittain - Kostnader enligt kostnadsslag - Costs by type of expenditure | | | | | |
|---------------------|--|--|--|--|----------------------------|---|---|--|---|--|----------------------------|
| | Henkilö- liikenne Person- trafik Passenger traffic | Tavara- liikenne Gods- trafik Goods traffic | Postin- kuljetus Post- transport Mail transport | Muut tuotot Övriga intäkter Other profits | Yhteensä Summa Total | Palkat Löner Salaries and wages | Muut henkilö- kulut Övriga personal- kostnader Other staff costs | Materiaali ja energia Material och energi Material and energy | Poistot Avskriv- ningar Depre- ciations | Muut kulut Övriga kostnader Other costs | Yhteensä Summa Total |
| | 1 000 000 mk | | | | | | | | | | |
| 1950 | 35.28 | 90.91 | 1.36 | 5.65 | 133.20 | 80.26 | 15.77 | 39.04 | 9.68 | 22.72 | 167.47 |
| 1955 | 54.07 | 176.70 | 3.00 | 11.29 | 245.06 | 121.64 | 23.72 | 65.13 | 26.72 | 27.79 | 265.00 |
| 1960 | 67.81 | 237.76 | 6.10 | 13.52 | 325.19 | 163.65 | 35.10 | 59.90 | 50.60 | 30.63 | 339.88 |
| 61 | 72.88 | 246.84 | 6.10 | 12.90 | 338.72 | 177.21 | 38.19 | 57.94 | 54.80 | 34.13 | 362.27 |
| 62 | 76.43 | 260.49 | 5.90 | 12.91 | 355.73 | 188.57 | 42.05 | 54.70 | 58.80 | 37.38 | 381.50 |
| 63 | 73.08 | 255.57 | 5.80 | 14.69 | 349.14 | 205.58 | 45.71 | 52.50 | 59.10 | 38.91 | 401.80 |
| 64 | 79.10 | 266.21 | 5.90 | 15.18 | 366.39 | 235.55 | 53.14 | 49.56 | 59.20 | 40.51 | 437.96 |
| 1965 | 77.94 | 272.01 | 6.00 | 16.24 | 372.19 | 247.33 | 56.75 | 50.62 | 62.95 | 41.54 | 459.19 |
| 66 | 80.13 | 284.55 | 6.50 | 15.65 | 386.83 | 262.50 | 60.17 | 51.79 | 66.64 | 48.79 | 489.89 |
| 67 | 88.35 | 301.66 | 6.80 | 16.91 | 413.72 | 283.67 | 67.44 | 45.90 | 70.80 | 53.80 | 521.61 |
| 68 | 94.29 | 314.52 | 7.40 | 23.66 | 439.87 | 301.89 | 71.24 | 48.43 | 76.44 | 55.63 | 553.63 |
| 69 | 97.04 | 340.38 | 7.50 | 22.44 | 467.36 | 304.77 | 72.72 | 47.59 | 91.53 | 57.66 | 574.27 |
| 1970 | 100.35 | 361.06 | 6.80 | 24.84 | 493.05 | 309.44 | 74.54 | 46.79 | 96.94 | 65.62 | 593.33 |
| 71 | 107.98 | 383.86 | 6.80 | 30.88 | 529.52 | 337.05 | 82.20 | 56.44 | 108.45 | 86.18 | 670.32 |
| 72 | 135.70 | 436.94 | 6.70 | 39.81 | 619.15 | 368.86 | 92.39 | 69.94 | 124.57 | 86.92 | 742.68 |
| 73 | 159.86 | 507.80 | 6.60 | 46.43 | 720.69 | 424.38 | 109.46 | 78.32 | 127.69 | 107.85 | 847.70 |
| 74 | 186.04 | 612.73 | 6.60 | 52.56 | 867.93 | 529.93 | 139.26 | 120.15 | 134.29 | 141.11 | 1064.74 |

1. 2.3. VALTIONRAUTATEIDEN KIINTEÄHINTAISET 1) TUOTOT JA KULUT LIIKEKIRJANPIDON MUKAAN VUOSINA 1950 - 1974
 STATSJÄRNVÄGARNAS REALA 1) INTÄKTER OCH KOSTNADER ENLIGT AFFÄRSBOKFÖRNINGEN 1950 - 1974
 Real 1) profits and costs of the State Railways according to business accounting in 1950 - 1974

| Vuosi År Year | Tuotot tuotolajittain Intäkter enligt intäktskälla Profits by income | | | | | Kulut kululajittain Kostnader enligt kostnadslag Costs by type of expenditure | | | | | | | Yhteensä Summa Total |
|---------------------|--|--|--|--|----------------------------|---|--|--|---|--|-------|--|----------------------------|
| | Henkilö- liikenne Person- trafik Passenger traffic | Tavara- liikenne Goods trafik Goods traffic | Postin- kuljetus Post- transport Mail transport | Muut tuotot Övriga intäkter Other profits | Yhteensä Summa Total | Palkat Löner Salaries and wages | Muut henkilökulut Övriga kostnader Other staff costs | Materiaali ja energia Material and energy | Poistot Avskriv- ningar Depre- ciations | Muut kulut Övriga kostnader Other costs | | | |
| | 1 000 000 mk | | | | | | | | | | | | |
| 1950 | 107.6 | 193.4 | 11.1 | 13.6 | 325.7 | 344.5 | 63.6 | 78.9 | 24.1 | 67.2 | 578.3 | | |
| 1955 | 110.1 | 256.1 | 10.8 | 22.4 | 399.4 | 353.6 | 65.3 | 83.9 | 47.6 | 64.5 | 614.9 | | |
| 1960 | 98.0 | 277.8 | 9.2 | 22.3 | 407.3 | 338.1 | 69.4 | 73.0 | 72.6 | 52.3 | 605.4 | | |
| 61 | 105.6 | 270.4 | 8.7 | 20.8 | 405.5 | 340.1 | 71.0 | 68.7 | 77.8 | 55.3 | 612.9 | | |
| 62 | 100.4 | 278.0 | 8.4 | 19.9 | 406.7 | 344.1 | 73.8 | 67.0 | 82.8 | 59.3 | 627.0 | | |
| 63 | 87.7 | 280.2 | 7.6 | 21.7 | 397.2 | 343.2 | 73.3 | 64.6 | 80.5 | 57.9 | 619.5 | | |
| 64 | 91.3 | 281.1 | 7.8 | 20.3 | 400.5 | 353.1 | 76.4 | 61.3 | 73.4 | 56.7 | 620.9 | | |
| 1965 | 90.8 | 298.2 | 7.9 | 20.7 | 417.6 | 343.5 | 76.1 | 58.7 | 75.8 | 54.2 | 608.3 | | |
| 66 | 93.1 | 318.6 | 8.0 | 19.2 | 438.9 | 337.4 | 75.9 | 61.4 | 78.0 | 59.6 | 612.3 | | |
| 67 | 94.8 | 316.5 | 7.9 | 19.7 | 438.9 | 334.9 | 79.8 | 53.4 | 80.2 | 61.5 | 609.8 | | |
| 68 | 95.6 | 318.3 | 7.8 | 24.4 | 446.1 | 321.2 | 76.2 | 49.6 | 80.0 | 58.0 | 585.0 | | |
| 69 | 97.0 | 340.4 | 7.5 | 22.5 | 467.4 | 304.8 | 72.7 | 47.6 | 91.5 | 57.7 | 574.3 | | |
| 1970 | 98.9 | 353.3 | 6.5 | 24.3 | 483.0 | 293.6 | 70.4 | 44.3 | 93.4 | 61.7 | 563.4 | | |
| 71 | 106.4 | 331.8 | 6.1 | 26.9 | 471.2 | 290.1 | 70.0 | 47.0 | 98.8 | 70.5 | 576.4 | | |
| 72 | 121.7 | 368.7 | 5.5 | 33.6 | 529.5 | 287.7 | 71.3 | 53.4 | 106.5 | 66.5 | 585.4 | | |
| 73 | 129.5 | 397.4 | 5.3 | 36.3 | 568.5 | 297.2 | 75.1 | 54.6 | 98.6 | 74.9 | 600.4 | | |
| 74 | 143.9 | 432.1 | 5.0 | 35.4 | 616.4 | 308.5 | 78.2 | 56.2 | 98.6 | 81.7 | 623.2 | | |

1) Vuoden 1969 keskimääräinen hintataso - 1969 års prisnivå i medeltal - Price level in 1969 on an average

1. 24. VALTIONRAUTATEIDEN INVESTITIONIT LIIKKIRJANPIDON MUKAAN VUOSINA 1950 - 1974.
STATSJÄRNVÄGARNAS INVESTERINGAR ENLIGT AFFÄRSBOKFÖRING ÅREN 1950 - 1974
Investments of the State Railways according to business accounting in 1950 - 1974

| Vuosi År Year | Valtionrautatiet Statsjärnvägarna State Railways | | | | | | | Yhteensä Summa Total | Valtionrauta- teiden tuotanto- laitokset ja materiaalitol- mina Statsjärn- vägarnas pro- duktionsinrätt- ningar och mate- rialverksamhet Producing plants and material activity of the State Railways | Yhteensä Summa Total |
|---------------------|--|--|---------------------------------------|---|--------------------------------------|--|----------------------------|----------------------------|--|----------------------------|
| | Maa- ja vesialueet Jord- och vattenområden Land and water areas | Rata ja sen rakenteet Banan och dess konstruk- tioner Line and its constructions | Rakennukset Byggnader Buildings | Vetokalusto Dragfordon Tractive stock | Vaunusto Vagnparken Rail stock | Työkoneet ja autot ym. Arbetsmä- skiner och bilar m. m. Working machines and lorries etc. | Yhteensä Summa Total | | | |
| | 1 000 000 mk | | | | | | | | | |
| 1950 | 0.40 | 34.09 | 2.33 | 1.62 | 4.62 | 3.44 | 46.50 | 1.47 | 47.97 | |
| 1955 | 0.80 | 44.24 | 3.45 | 17.35 | 10.51 | 3.97 | 80.32 | 1.77 | 82.09 | |
| 1960 | 1.26 | 72.71 | 8.50 | 39.42 | 15.00 | 5.09 | 141.98 | 2.47 | 144.45 | |
| 61 | 1.22 | 110.60 | 4.82 | 44.29 | 28.78 | 5.34 | 195.05 | 1.99 | 197.04 | |
| 62 | 1.41 | 137.39 | 7.25 | 43.90 | 26.58 | 9.12 | 235.65 | 2.51 | 238.16 | |
| 63 | 1.40 | 139.43 | 9.24 | 50.80 | 27.87 | 6.53 | 235.27 | 2.20 | 237.47 | |
| 64 | 1.35 | 121.42 | 9.33 | 55.37 | 35.40 | 4.31 | 227.18 | 3.07 | 230.25 | |
| 1965 | 1.32 | 144.94 | 8.25 | 56.88 | 35.00 | 3.72 | 250.11 | 3.13 | 253.24 | |
| 66 | 1.32 | 144.63 | 8.34 | 37.07 | 30.32 | 4.66 | 226.34 | 3.75 | 230.09 | |
| 67 | 2.48 | 139.67 | 7.10 | 39.44 | 30.92 | 7.05 | 226.66 | 4.43 | 231.09 | |
| 68 | 0.81 | 161.18 | 5.64 | 27.70 | 52.26 | 7.49 | 255.08 | 5.66 | 260.74 | |
| 69 | 1.01 | 160.79 | 6.38 | 13.09 | 64.44 | 11.08 | 256.79 | 7.15 | 263.94 | |
| 1970 | 1.33 | 117.47 | 10.45 | 28.99 | 73.76 | 4.24 | 236.24 | 6.82 | 243.06 | |
| 71 | 2.21 | 128.32 | 7.12 | 35.47 | 72.78 | 7.85 | 153.75 | 4.55 | 258.30 | |
| 72 | 3.10 | 164.75 | 6.16 | 40.04 | 73.91 | 7.68 | 295.64 | 2.93 | 298.57 | |
| 73 | 2.17 | 196.99 | 7.80 | 59.35 | 46.43 | 7.98 | 320.72 | 3.49 | 324.21 | |
| 74 | 1.70 | 269.83 | 21.02 | 34.05 | 111.20 | 10.21 | 448.01 | 4.39 | 452.40 | |

1. 25. VALTIONRAUTA-TEIDEN HINTAINDEKSIJÄN VUOSINA 1950 - 1974
 STATSJÄRNVÄGARNAS PRISINDEXAR ÅREN 1950 - 1974
 Price indices of the State Railways in 1950 - 1974
 1969 = 100

| Vuosi Ar Year | Tuottojen hintaindeksit Intäkternas prisindex Price indices of profits | | | | Kulujen hintaindeksit Kostnadernas prisindex Price indices of costs | | | | | | | Yleis- indeksi Allmänna index General index |
|---------------------|--|--|--|--|---|--|--|--|---|--|-----|--|
| | Henkilö- liikenne Person- trafik Passenger traffic | Tavara- liikenne Goods- trafik Goods- traffic | Postin- kuljetus Post- transport Mail transport | Muut tuotot Övriga intäkter Other profits | Yleis- indeksi Allmänna index General index | Palkat Löner Salaries and wages | Muut henkilö- kulut Övriga personal- kostnader Other staff costs | Materiaali ja energia Material and energy | Poistot Avskriv- ningar Depre- ciations | Muut kulut Övriga kostnader Other costs | | |
| 1950 | 33 | 47 | 12 | 42 | 41 | 23 | 25 | 50 | 40 | 34 | 29 | |
| 1955 | 49 | 69 | 28 | 50 | 61 | 34 | 36 | 78 | 56 | 43 | 43 | |
| 1960 | 69 | 86 | 66 | 61 | 80 | 48 | 51 | 82 | 70 | 59 | 56 | |
| 61 | 69 | 91 | 70 | 62 | 84 | 52 | 54 | 84 | 70 | 62 | 59 | |
| 62 | 76 | 94 | 70 | 65 | 88 | 55 | 57 | 82 | 71 | 63 | 61 | |
| 63 | 83 | 91 | 76 | 68 | 88 | 60 | 62 | 81 | 73 | 67 | 65 | |
| 64 | 87 | 95 | 75 | 75 | 92 | 67 | 70 | 81 | 81 | 71 | 71 | |
| 1965 | 86 | 91 | 75 | 78 | 89 | 72 | 75 | 86 | 83 | 77 | 75 | |
| 66 | 86 | 89 | 81 | 81 | 88 | 78 | 79 | 84 | 85 | 82 | 80 | |
| 67 | 93 | 95 | 87 | 86 | 94 | 85 | 85 | 86 | 88 | 87 | 86 | |
| 68 | 99 | 99 | 96 | 97 | 98 | 94 | 94 | 98 | 96 | 96 | 95 | |
| 69 | 100 | 100 | 100 | 100 | 100 | 100 | 100 | 100 | 100 | 100 | 100 | |
| 1970 | 101 | 102 | 104 | 103 | 102 | 105 | 106 | 106 | 104 | 106 | 105 | |
| 71 | 101 | 116 | 111 | 115 | 112 | 116 | 117 | 120 | 110 | 122 | 116 | |
| 72 | 112 | 119 | 121 | 119 | 117 | 128 | 130 | 131 | 117 | 131 | 127 | |
| 73 | 123 | 128 | 124 | 128 | 127 | 143 | 146 | 144 | 130 | 144 | 141 | |
| 74 | 136 | 142 | 132 | 148 | 140 | 172 | 178 | 214 | 136 | 173 | 171 | |

1. 2. 6. VALTIONRAUTATEIDEN LIKENTEEN VOLYYMI-INDEKSI VUOSINA 1950 - 1974
 VOLUME INDEX FOR TRAFIKEN PÅ STATSJÄRNVÄGARN I ÅREN 1950 - 1974
 Volume indices of transports on the State Railways in 1950 - 1974
 1969 = 100

| Vuosi År Year | Henkilöliikenne Persontrafik Passenger traffic | | | Tavaraliikenne Godstrafik Goods traffic | | | Vaunukuormaliikenne - Vagnslastgods - Full wagon loads | | | | | Postin- kuljetus Post- transport Mail transport | Koko rau- taliikenne Hela järnvägs- trafiken Total railway traffic | | |
|---------------------|--|----------------------------|---|---|----------------------------|---|--|--|--|--|--|--|---|--|----------------------------|
| | Yhteensä Summa Total | Siitä Därav Of which | Meno- ja paluuliput Tur och retur- biljetter Single tickets | Muut liput Andra biljetter Other tickets | Yhteensä Summa Total | Siitä kappale- tavara Därav Of which goods | Yhteensä Summa Total | Siitä - Därav - Of which | | | | | | | |
| | | | | | | | | Kivennäis- tuotteet Mineral- products | Puu- ja puitteet Trä- och träprodukter Wood and woodworks | Paperi- teollisuus- tuotteet Pappers- industri- produkter Products of paper industry | Metalli- teollisuus- tuotteet Metall- industri- produkter Products of metal industry | | | Kemian- teollisuus- tuotteet Kemi- industri- produkter Products of chemical industry | Yhteensä Summa Total |
| | | | | | | | | | | | | | | | |
| | 111 | 164 | 53 | 135 | 57 | 105 | 55 | 37 | 88 | 41 | 43 | 46 | 148 | 70 | |
| | 114 | 142 | 94 | 112 | 75 | 117 | 73 | 46 | 99 | 54 | 79 | 61 | 144 | 84 | |
| | 101 | 96 | 99 | 124 | 82 | 114 | 80 | 62 | 97 | 68 | 78 | 68 | 122 | 86 | |
| | 109 | 104 | 101 | 140 | 79 | 125 | 77 | 63 | 98 | 65 | 77 | 67 | 116 | 85 | |
| | 104 | 100 | 97 | 131 | 82 | 118 | 81 | 63 | 94 | 74 | 76 | 67 | 112 | 86 | |
| | 90 | 87 | 80 | 110 | 82 | 104 | 81 | 64 | 95 | 77 | 66 | 71 | 101 | 84 | |
| | 94 | 93 | 86 | 107 | 83 | 116 | 81 | 73 | 86 | 74 | 71 | 78 | 104 | 85 | |
| | 94 | 98 | 85 | 106 | 88 | 116 | 87 | 77 | 92 | 84 | 78 | 86 | 105 | 89 | |
| | 96 | 99 | 90 | 106 | 94 | 113 | 94 | 80 | 101 | 100 | 81 | 85 | 107 | 94 | |
| | 98 | 102 | 94 | 103 | 93 | 112 | 93 | 94 | 98 | 83 | 73 | 88 | 104 | 94 | |
| | 99 | 102 | 96 | 101 | 94 | 94 | 94 | 99 | 94 | 92 | 70 | 93 | 103 | 95 | |
| | 100 | 100 | 100 | 100 | 100 | 100 | 100 | 100 | 100 | 100 | 100 | 100 | 100 | 100 | |
| | 102 | 103 | 101 | 96 | 104 | 103 | 104 | 98 | 106 | 99 | 119 | 112 | 88 | 103 | |
| | 110 | 106 | 107 | 121 | 96 | 94 | 96 | 97 | 103 | 84 | 82 | 106 | 82 | 100 | |
| | 123 | 111 | 119 | 134 | 108 | 99 | 108 | 100 | 105 | 111 | 121 | 121 | 74 | 112 | |
| | 131 | 115 | 133 | 143 | 117 | 107 | 118 | 109 | 125 | 110 | 156 | 119 | 71 | 120 | |
| | 146 | 143 | 138 | 156 | 123 | 106 | 126 | 114 | 127 | 115 | 181 | 137 | 67 | 128 | |

1. 2. 7. RAUTATIEN KÄYTTÖÖN LIITTYVÄT ONNETTOMUUKSET VUOSINA 1972 - 1974
 OLYCKOR I SAMBAND MED SKÖTSELN AV JÄRNVÄGSTRAFIKEN ÅREN 1972 - 1974
 Accidents connected with the use of the railways in 1972 - 1974

| | 1972 | | | 1973 | | | 1974 | | |
|---|----------------|----------------------------------|-------------------------------|----------------|----------------------------------|-------------------------------|----------------|----------------------------------|-------------------------------|
| | Luku Number | Per 10 milj. henkilökm køhden | Per milj. tågkm train-kms. | Luku Number | Per 10 milj. henkilökm køhden | Per milj. tågkm train-kms. | Luku Number | Per 10 milj. henkilökm køhden | Per milj. tågkm train-kms. |
| Matkustamiseen liittyvät onnettomuudet - Olyckor i samband med resandetrafik- traffic | | | | | | | | | |
| Kuolleita - Dödade | 54 | 0.21 | 1.23 | 54 | 0.19 | 1.21 | 64 | 0.21 | 1.38 |
| Vaikeasti loukkaantuneita - Svårt skadade - Severely injured | 11 | 0.04 | 0.25 | 9 | 0.03 | 0.20 | 9 | 0.03 | 0.19 |
| Yhteensä - Summa - Total | 19 | 0.07 | 0.43 | 23 | 0.08 | 0.52 | 32 | 0.11 | 0.69 |
| | 30 | 0.12 | 0.68 | 31 | 0.11 | 0.70 | 41 | 0.13 | 0.89 |
| Ratapihojen liikenteenhoitotehtävissä ja rata-alueella työskenneltävässä tapah- tuneet onnettomuudet - Olyckor, som skett för personer i trafikskötselar- bete och för arbetare på banområde - Accidents to people in charge of sta- tion traffic and yards | 37 | 0.14 | 0.84 | 60 | 0.22 | 1.35 | 68 | 0.22 | 1.47 |
| Kuolleita - Dödade | 4 | 0.02 | 0.09 | 6 | 0.02 | 0.13 | 2 | 0.01 | 0.04 |
| Vaikeasti loukkaantuneita - Svårt skadade - Severely injured | 10 | 0.04 | 0.23 | 9 | 0.03 | 0.20 | 4 | 0.01 | 0.09 |
| Yhteensä - Summa - Total | 14 | 0.05 | 0.32 | 15 | 0.05 | 0.34 | 6 | 0.02 | 0.13 |
| Tasoristeyksissä ja rata-alueella tapah- tuneet ylläot - Överkörningar vid ni- vävergång och på banområde - Cases of people run over at level crossings and in the yard | 312 | 1.20 | 7.11 | 296 | 1.07 | 6.64 | 279 | 0.92 | 6.04 |
| Kuolleita - Dödade | 74 | 0.29 | 1.69 | 93 | 0.34 | 2.09 | 95 | 0.31 | 2.05 |
| Vaikeasti loukkaantuneita - Svårt skadade - Severely injured | 113 | 0.44 | 2.58 | 104 | 0.38 | 2.33 | 75 | 0.25 | 1.62 |
| Yhteensä - Summa - Total | 187 | 0.72 | 4.26 | 197 | 0.71 | 4.42 | 170 | 0.56 | 3.68 |

2. RAITIOTIELIIKENNE - SPÄRVÄGSTRAFIKEN - TRAMWAY TRAFFIC

2.1. RAITIOTIET VUOSIEN 1950 - 1974 LOPUSSA
SPÄRVÄGARNA I SLUTET AV ÅREN 1950 - 1974
Tramways at the end of 1950 - 1974

| Vuosi År Year | Moottorivaunuja Motorvagnar Motor cars | | Perävaunuja Släpvagnar Trailers | | Raiteiden pituus ¹⁾ Spårlängd Length of track km | | Liikennehenkilökunta, Trafikpersonalen Traffic staff | |
|---------------------|--|--------------|---------------------------------------|--------------|--|--------------|--|--------------|
| | Helsinki Helsingfors | Turku Åbo | Helsinki Helsingfors | Turku Åbo | Helsinki Helsingfors | Turku Åbo | Helsinki Helsingfors | Turku Åbo |
| 1950 | 217 | 36 | 252 | 29 | 84 | 30 | 1 386 | 229 |
| 1955 | 253 | 35 | 160 | 30 | 92 | 30 | 1 395 | 229 |
| 1960 | 202 | 43 | 130 | 30 | 80 | 34 | 1 024 | 205 |
| 61 | 202 | 43 | 130 | 26 | 80 | 34 | 986 | 208 |
| 62 | 202 | 43 | 130 | 26 | 80 | 34 | 971 | 210 |
| 63 | 195 | 43 | 121 | 26 | 79 | 34 | 975 | 207 |
| 64 | 195 | 42 | 119 | 19 | 79 | 34 | 953 | 207 |
| 1965 | 194 | 42 | 114 | 19 | 79 | 34 | 951 | 199 |
| 66 | 190 | 41 | 107 | 16 | 79 | 34 | 916 | 197 |
| 67 | 188 | 35 | 100 | 14 | 79 | 28 | 911 | 160 |
| 68 | 187 | 32 | 94 | 11 | 79 | 28 | 941 | 156 |
| 69 | 180 | 32 | 88 | 11 | 79 | 28 | 927 | 151 |
| 1970 | 171 | 32 | 85 | 11 | 79 | 28 | 931 | 126 |
| 71 | 167 | 26 | 83 | 9 | 79 | 28 | 944 | 90 |
| 72 | 167 | - | 83 | - | 79 | 24 | 937 | - |
| 73 | 167 | - | 74 | - | 79 | - | 932 | - |
| 74 | 165 | - | 59 | - | 79 | - | 888 | - |

1) Yksiraiteista linjaraidetta - Enspårigt linjespår - Single-rail railroad

2.2. RAITIOTIELIIKENNE VUOSINA 1950 - 1974
SPÄRVÄGSTRAFIKEN ÅREN 1950 - 1974
Tramway traffic in 1950 - 1974

| Vuosi År Year | Matkustajain lukumäärä Antal passagerare Number of passengers 1 000 | | | Laskettuja vaunukm. 1) Beräknade vagnkilometer 1) Estimated car kilometres 1) 1 000 | | |
|---------------------|--|--------------|----------------------------|--|--------------|----------------------------|
| | Helsinki Helsingfors | Turku Åbo | Yhteensä Summa Total | Helsinki Helsingfors | Turku Åbo | Yhteensä Summa Total |
| 1950 | 78 627 | 14 284 | 92 911 | 11 972 | 2 484 | 14 456 |
| 1955 | 72 052 | 14 161 | 86 213 | 11 208 | 2 205 | 13 413 |
| 1960 | 58 901 | 12 248 | 71 149 | 8 328 | 2 286 | 10 614 |
| 61 | 57 457 | 12 080 | 69 537 | 8 430 | 2 252 | 10 682 |
| 62 | 58 182 | 12 163 | 70 345 | 8 130 | 2 239 | 10 369 |
| 63 | 48 671 | 11 610 | 60 281 | 7 136 | 2 216 | 9 352 |
| 64 | 56 373 | 11 269 | 67 642 | 7 846 | 2 173 | 10 019 |
| 1965 | 57 566 | 10 358 | 67 924 | 7 704 | 2 160 | 9 864 |
| 66 | 58 487 | 10 741 | 69 228 | 7 606 | 2 168 | 9 774 |
| 67 | 55 979 | 8 012 | 63 991 | 7 537 | 1 664 | 9 201 |
| 68 | 55 549 | 7 485 | 63 034 | 7 375 | 1 542 | 8 917 |
| 69 | 55 396 | 7 547 | 62 943 | 7 331 | 1 504 | 8 835 |
| 1970 | 56 117 | 7 717 | 63 834 | 7 312 | 1 424 | 8 736 |
| 71 | 57 951 | 6 245 | 64 196 | 7 409 | 1 171 | 8 580 |
| 72 | <u>59 852</u> | 2 954 | <u>62 806</u> | 7 339 | 551 | 7 890 |
| 73 | 64 345 | - | 64 345 | 7 156 | - | 7 156 |
| 74 | 66 600 | - | 66 600 | 6 957 | - | 6 957 |

1) Perävaunukm = 1/2 moottorivaunukm. - Släpvagnkilometer = 1/2 motorvagnkilometer - Trailer kilometre = 1/2 motor-car-kilometre

3. TIELIKENNE - VÄCTRAFIKEN - ROAD TRAFFIC

3.1. YLEISET TIET SEKÄ YLEISILLÄ TEILLÄ OLEVAT SILLAT JA LAUTAT 1.1.1949 - 1975
 ALLMÄNNA VÄGAR SAMT BROAR OCH VÄGFÄRJOR PÅ ALLMÄNNA VÄGAR 1.1.1949 - 1975
 Public roads and bridges and ferries in the public roads 1.1.1949 - 1975

| Vuosi År Year | Valtateitä Huvudvägar Main roads class I | | Kantateitä Stamvägar Main roads class II | | Maanteitä Landsvägar Other State roads | | Yhteensä Summa Total | | Paikallis- teitä Bygdevägar Local roads | | Kunnan- teitä Kommunal- vägar Communal roads | | Kyläteitä Byvägar Village roads | | Yhteensä Summa Total | | Yleisiä vägar allmänna All public roads | | Edellisten lisäksi Därtill In addition to the foregoing | | Siltoja Broar Bridges | | Lauttoja Vägfärjor Ferries | | | | | | |
|---------------------|---|-------|---|--------|--|--------|----------------------------|--------|---|--------|---|--------|--|----|----------------------------|-------|--|----|--|----|-----------------------------|----|----------------------------------|----|----|----|----|----|----|
| | | | | | | | | | | | | | | | | | | | | | | | | | | | | | |
| 49 | .. | .. | .. | .. | .. | .. | 32 489 | .. | .. | 5 890 | 21 501 | 27 391 | 59 880 | .. | .. | 92 | .. | .. | .. | .. | .. | .. | .. | .. | .. | .. | .. | .. | |
| 1950 | .. | .. | .. | .. | .. | .. | 32 848 | .. | .. | 6 587 | 21 105 | 27 692 | 60 540 | .. | .. | 1 460 | .. | .. | .. | .. | .. | .. | .. | .. | .. | .. | .. | .. | |
| 55 | .. | .. | .. | .. | .. | .. | 35 186 | .. | .. | 12 736 | 16 023 | 28 759 | 63 945 | .. | .. | 1 625 | .. | .. | .. | .. | .. | .. | .. | .. | .. | .. | .. | .. | |
| 56 | .. | .. | .. | .. | .. | .. | 35 902 | .. | .. | 13 834 | 15 697 | 29 531 | 65 433 | .. | .. | 756 | .. | .. | .. | .. | .. | .. | .. | .. | .. | .. | .. | .. | |
| 57 | .. | .. | .. | .. | .. | .. | 36 123 | .. | .. | 15 195 | 14 937 | 30 132 | 66 255 | .. | .. | 845 | .. | .. | .. | .. | .. | .. | .. | .. | .. | .. | .. | .. | |
| 58 | .. | .. | .. | .. | .. | .. | 36 188 | .. | .. | 15 204 | 14 935 | 30 139 | 66 327 | .. | .. | 727 | .. | .. | .. | .. | .. | .. | .. | .. | .. | .. | .. | .. | |
| 59 | .. | .. | .. | .. | .. | .. | 36 646 | .. | .. | 15 133 | 14 768 | 29 902 | 66 547 | .. | .. | 562 | .. | .. | .. | .. | .. | .. | .. | .. | .. | .. | .. | .. | |
| 1960 | 6 885 | 2 685 | 27 638 | 37 208 | 51 | 15 146 | 37 208 | 2 183 | 7 724 | 14 073 | 15 026 | 31 282 | 68 748 | .. | .. | 1 173 | .. | .. | .. | .. | .. | .. | .. | .. | .. | .. | .. | .. | .. |
| 61 | 6 844 | 2 698 | 27 924 | 37 466 | 2 183 | 14 073 | 37 466 | 2 183 | 7 724 | 14 073 | 15 026 | 31 282 | 68 748 | .. | .. | 1 166 | .. | .. | .. | .. | .. | .. | .. | .. | .. | .. | .. | .. | .. |
| 62 | 6 741 | 2 716 | 28 140 | 37 597 | 7 724 | 11 168 | 37 597 | 7 724 | 13 988 | 6 184 | 7 294 | 27 476 | 65 822 | .. | .. | 1 236 | .. | .. | .. | .. | .. | .. | .. | .. | .. | .. | .. | .. | .. |
| 63 | 6 727 | 2 714 | 28 905 | 38 346 | 13 988 | 6 184 | 38 346 | 13 988 | 13 988 | 6 184 | 7 294 | 27 476 | 65 822 | .. | .. | 1 218 | .. | .. | .. | .. | .. | .. | .. | .. | .. | .. | .. | .. | .. |
| 64 | 6 622 | 2 561 | 29 444 | 38 627 | 21 024 | 3 224 | 38 627 | 21 024 | 21 024 | 3 224 | 3 849 | 28 097 | 66 724 | .. | .. | 1 090 | .. | .. | .. | .. | .. | .. | .. | .. | .. | .. | .. | .. | .. |
| 1965 | 6 609 | 2 552 | 29 731 | 38 892 | 25 752 | 1 436 | 38 892 | 25 752 | 25 752 | 1 436 | 1 573 | 28 761 | 67 653 | .. | .. | 1 002 | .. | .. | .. | .. | .. | .. | .. | .. | .. | .. | .. | .. | .. |
| 66 | 6 599 | 2 524 | 30 002 | 39 125 | 28 395 | 522 | 39 125 | 28 395 | 28 395 | 522 | 734 | 29 651 | 68 776 | .. | .. | 972 | .. | .. | .. | .. | .. | .. | .. | .. | .. | .. | .. | .. | .. |
| 67 | 6 585 | 2 515 | 30 267 | 39 367 | 29 895 | 172 | 39 367 | 29 895 | 29 895 | 172 | 395 | 30 462 | 69 829 | .. | .. | 948 | .. | .. | .. | .. | .. | .. | .. | .. | .. | .. | .. | .. | .. |
| 68 | 6 576 | 2 517 | 30 351 | 39 444 | 30 746 | 99 | 39 444 | 30 746 | 30 746 | 99 | 191 | 31 036 | 70 480 | .. | .. | 952 | .. | .. | .. | .. | .. | .. | .. | .. | .. | .. | .. | .. | .. |
| 69 | 6 572 | 2 516 | 30 603 | 39 691 | 31 358 | 52 | 39 691 | 31 358 | 31 358 | 52 | 113 | 31 523 | 71 214 | .. | .. | 797 | .. | .. | .. | .. | .. | .. | .. | .. | .. | .. | .. | .. | .. |
| 1970 | 6 556 | 2 508 | 30 806 | 39 870 | 32 000 | 31 | 39 870 | 32 000 | 32 000 | 31 | 78 | 32 109 | 71 979 | .. | .. | 624 | .. | .. | .. | .. | .. | .. | .. | .. | .. | .. | .. | .. | .. |
| 71 | 6 653 | 2 389 | 30 844 | 39 886 | 32 452 | 28 | 39 886 | 32 452 | 32 452 | 28 | 51 | 32 531 | 72 417 | .. | .. | 548 | .. | .. | .. | .. | .. | .. | .. | .. | .. | .. | .. | .. | .. |
| 72 | 6 761 | 3 139 | 30 144 | 40 044 | 32 701 | 17 | 40 044 | 32 701 | 32 701 | 17 | 25 | 32 743 | 72 787 | .. | .. | 447 | .. | .. | .. | .. | .. | .. | .. | .. | .. | .. | .. | .. | .. |
| 73 | 6 756 | 3 128 | 30 056 | 39 940 | 32 976 | 3 | 39 940 | 32 976 | 32 976 | 3 | 5 | 32 984 | 72 924 | .. | .. | 421 | .. | .. | .. | .. | .. | .. | .. | .. | .. | .. | .. | .. | .. |
| 74 | 6 761 | 3 186 | 30 050 | 39 997 | 33 213 | 1 | 39 997 | 33 213 | 33 213 | 1 | - | 33 214 | 73 211 | .. | .. | 428 | .. | .. | .. | .. | .. | .. | .. | .. | .. | .. | .. | .. | .. |
| 75 | 6 760 | 3 390 | 29 776 | 39 926 | 33 415 | - | 39 926 | 33 415 | 33 415 | - | - | 33 415 | 73 341 | .. | .. | 428 | .. | .. | .. | .. | .. | .. | .. | .. | .. | .. | .. | .. | .. |

km

3. 2. YLEISET TIET SEKÄ YLEISILLÄ TEILLÄ OLEVAT SILLAT JA LAUTAT TIE- JA VESIRAKENNUSPIIREITTÄIN 1.1.1975
 ALLMÄNNA VÄGAR SAMT BROAR OCH VÄGFÄRJOR PÅ ALLMÄNNA VÄGAR VÄG- OCH VATTENBYGGNADSDISTRIKTSVIS 1.1.1975
 Public roads and bridges and ferries in the public roads by districts of the Administration of Public Roads and Waterways 1.1.1975

| Piiri Distrikt District | Valtatteitä Huvud- vägar Main roads class I | Kantateitä Stam- vägar Main roads class II | Maanteitä Lands- vägar Other State roads | Yhteensä Summa Total | Paikallis- teitä Bygde- vägar Local roads | Yleisiä teitä yhteensä Summa allmänna vägar All public roads | Edellisten lisäksi Därtill In addition to the foregoing | | Siltoja Broar Bridges | Lauttoja Vägfärjor Ferries | Tiekil./maakm ² Vägm./km ² land Roadkm./km ² land |
|---|---|--|---|----------------------------|--|--|--|---|-----------------------------|----------------------------------|--|
| | | | | | | | Erityisiä talviteitä Endast vinter- vägar Specific winter roads | Polku- teitä Gång- stigar P-th- ways | | | |
| | | | | | | | | | | | |
| Uudenmaan - Nylands..... | 402 | 312 | 1 811 | 2 525 | 2 364 | 4 889 | - | - | 816 | 3 | 0.50 |
| Turun - Åbo..... | 683 | 302 | 3 620 | 4 605 | 4 495 | 9 100 | 207 | - | 1 194 | 22 | 0.42 |
| Hämeen - Tavastlands..... | 686 | 166 | 2 953 | 3 805 | 2 968 | 6 773 | - | - | 855 | 3 | 0.39 |
| Kymen - Kymmene..... | 510 | 52 | 1 555* | 2 117 | 1 999 | 4 116 | 38 | - | 490 | 7 | 0.38 |
| Mikkelin - Sit Michels..... | 435 | 195 | 1 911 | 2 541 | 2 570 | 5 111 | - | - | 419 | 12 | 0.31 |
| Pohjois-Karjalan - Norra Ka- relens..... | 339 | 284 | 1 774 | 2 397 | 2 502 | 4 899 | 41 | - | 465 | 10 | 0.27 |
| Kuopion - Kuopio..... | 385 | 155 | 2 372 | 2 912 | 2 465 | 5 377 | 2 | - | 672 | 6 | 0.32 |
| Keski-Suomen - Mellersta Finlands..... | 478 | 42 | 2 102 | 2 622 | 2 207 | 4 829 | - | - | 656 | 7 | 0.29 |
| Vaasan - Vasa..... | 522 | 321 | 3 034 | 3 877 | 3 184 | 7 061 | - | - | 818 | 2 | 0.33 |
| Keski-Pohjanmaan - Mellersta Österbottens..... | 245 | 283 | 1 514 | 2 052 | 1 500 | 3 552 | - | - | 514 | - | 0.27 |
| Oulun - Uleåborgs..... | 664 | 296 | 2 127 | 3 087 | 2 205 | 5 292 | 13 | - | 707 | 4 | 0.20 |
| Kainuun - Kajanaland's..... | 279 | 278 | 1 990 | 2 547 | 2 105 | 4 652 | 2 | - | 480 | 7 | 0.21 |
| Lapin - Lapplands..... | 1 132 | 694 | 3 013 | 4 839 | 2 851 | 7 690 | 125 | 1 064 | 887 | 23 | 0.08 |
| Koko maa - Hela riket - Whole country..... | 6 760 | 3 390 | 29 776 | 39 926 | 33 415 | 73 341 | 428 | 1 064 | 8 973 | 106 | 0.24 |

3. 3. YLEISTEN TEIDEN PÄÄLLYSTEET TIE- JA VESIRAKENNUSPIIREITTÄIN 1.1.1975
 ALLMÄNNA VÄGAR FÖRDELÅDE EFTER BELÄGGNING VÄG- OCH VATTENBYGGNADSDISTRIKTSVIS 1.1.1975
 Public roads by type of paving by districts of the Administration of Public Roads and Waterways 1.1.1975

| Päiri District | Asfalttibetoni Asfaltbetong | Kantavan kerroksen bitumisora | Bitumiliuos. sora Bitumenlös- | Öljysora Öljegrus | Sementti- betoni Cement- betong | Savisorsa Lergrus | Lauttaväliit Färjleder | Yleisiä teitä yhteensä |
|--|--------------------------------|---|--|----------------------|--|----------------------|---------------------------|--|
| | Asphalt concrete | Bituminous av bärlagret tumens base course | ningsgrus Cut-back bi- tumen gravel | Oil bound gravel | Cement concrete | Clay bound gravel | Ferry routes | Summa all- männa vägar All public roads |
| Uudenmaan - Nylands | 1 580 | 260 | 295 | 405 | 2 | 2 346 | 1 | 4 889 |
| Turun - Åbo | 1 745 | 78 | 808 | 1 444 | 11 | 4 981 | 33 | 9 100 |
| Hämeen - Tavastlands | 1 409 | 112 | 207 | 878 | - | 4 167 | 0 | 6 773 |
| Kymen - Kymmene | 828 | 29 | 443 | 228 | - | 2 586 | 2 | 4 116 |
| Mikkelin - St Michels | 710 | 4 | 67 | 1 369 | - | 2 958 | 3 | 5 111 |
| Pohjois-Karjalan - Norra Karelen | 538 | 4 | 111 | 717 | - | 3 526 | 3 | 4 899 |
| Kuopion - Kuopio | 532 | 20 | 90 | 1 019 | - | 3 715 | 1 | 5 377 |
| Keski-Suomen - Mellersta Finland | 764 | 14 | 172 | 771 | - | 3 106 | 2 | 4 829 |
| Vaasan - Vasa | 908 | 106 | 94 | 1 765 | - | 4 184 | 4 | 7 061 |
| Keski-Pohjanmaan - Mellersta Österbotten | 435 | - | 43 | 1 191 | - | 1 883 | - | 3 552 |
| Oulun - Uleåborgs | 497 | 32 | 27 | 1 887 | - | 2 842 | 7 | 5 292 |
| Kainuun - Kajanalands | 134 | 26 | 12 | 2 136 | - | 2 341 | 3 | 4 652 |
| Lapin - Lapplands | 532 | 15 | 52 | 2 576 | - | 4 512 | 3 | 7 690 |
| Koko maa - Hela riket | 10 612 | 700 | 2 421 | 16 386 | 13 | 43 147 | 62 | 73 341 |

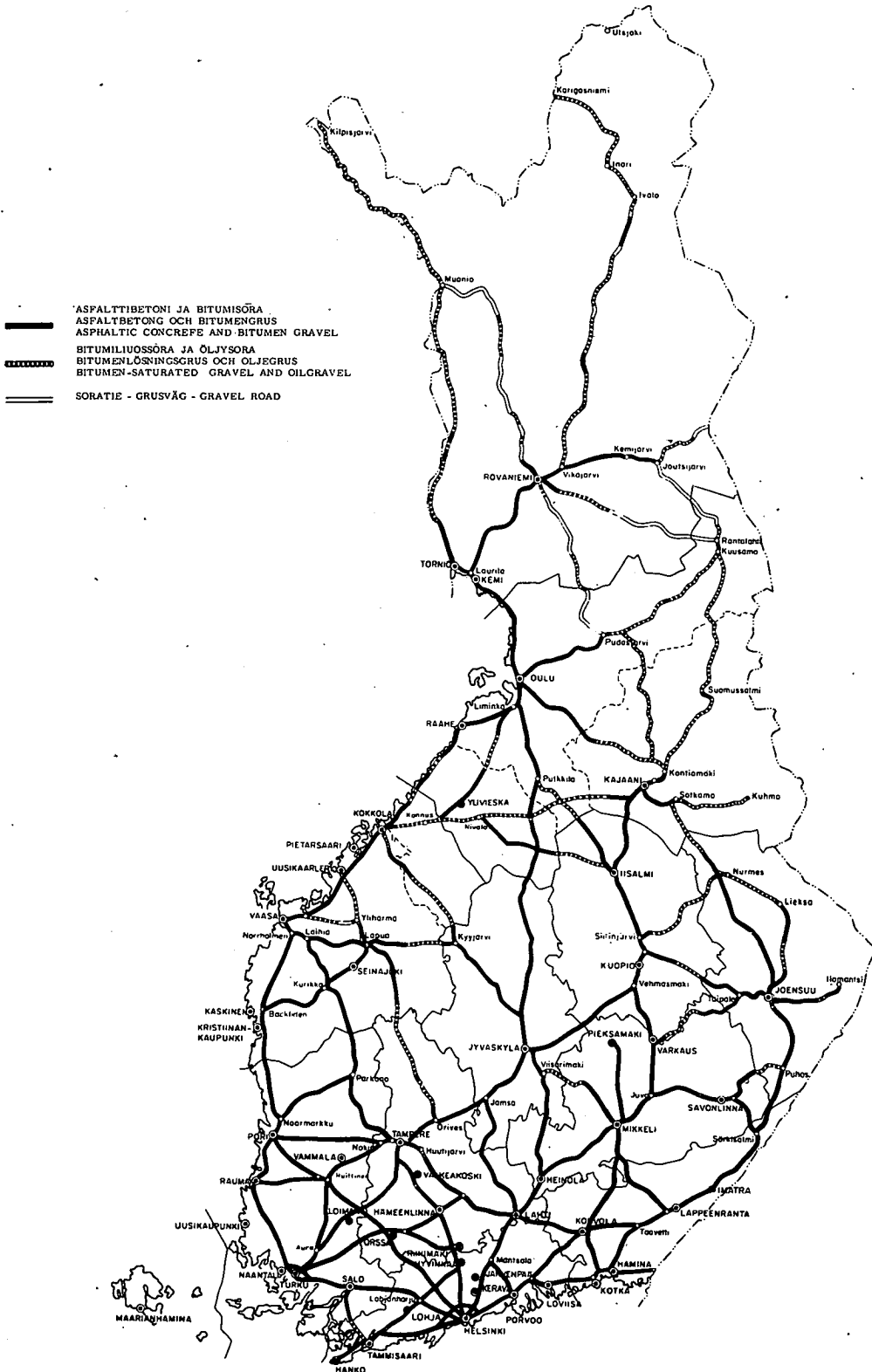
km

3. 4. YLEISTEN TEIDEN PÄÄLLYSTEET VUOSINA 1950 - 1975
 ALLMÄNNA VÄGAR FÖRDELADE EFTER BELÄCCNING ÅREN 1950 - 1975
 Public roads by type of paving in 1950 - 1975

| Vuosi Ar | Asfalttobetoni Asfaltbetong Asphalt concrete | Sora-asfaltti- betoni Grusasfalt- betong Gravel asphalt concrete | Kantavan ker- roksen bitumi- sora Bitumengrus av bärlagret bituminous base course | Bitumilluos- sora Bitumenlös- ningsgrus Cut-back bitu- men gravel | Öljysora Oljegrus Oil bound gravel | Kivi- ja se- menttobetoni Sten och ce- mentbetong Stone and ce- ment concrete | Savisorsa Lergrus Clay bound gravel | Lauttaväliit Färjleder Ferry routes | Yleisiä teitä Yhteensä Summa all- männa vägar All public roads |
|-------------|---|---|---|--|---|--|--|---|---|
| 1950 | 27 | - | 3 | - | - | 50 | 60 429 | 31 | 60 540 |
| 1955 | 99 | - | 9 | - | - | 71 | 63 739 | 27 | 63 945 |
| 1960 | 491 | - | 99 | 8 | 89 | 62 | 66 484 | 38 | 67 271 |
| 61 | 709 | - | 430 | 8 | 1 765 | 61 | 65 739 | 36 | 68 748 |
| 62 | 1 063 | 34 | 441 | 103 | 4 670 | 23 | 63 732 | 38 | 70 104 |
| 63 | 1 487 | 254 | 279 | 123 | 7 167 | 21 | 56 400 | 91 | 65 822 |
| 64 | 1 695 | 534 | 280 | 162 | 8 323 | 21 | 55 614 | 95 | 66 724 |
| 1965 | 1 807 | 856 | 311 | 332 | 9 273 | 18 | 54 961 | 95 | 67 653 |
| 66 | 1 989 | 1 756 | 421 | 603 | 9 618 | 18 | 54 276 | 95 | 68 776 |
| 67 | 2 071 | 2 315 | 531 | 790 | 10 428 | 18 | 53 581 | 95 | 69 829 |
| 68 | 2 194 | 2 869 | 642 | 1 145 | 11 188 | 18 | 52 330 | 94 | 70 480 |
| 69 | 2 314 | 3 639 | 800 | 1 633 | 11 941 | 18 | 50 776 | 93 | 71 214 |
| 1970 | 2 464 | 4 193 | 779 | 2 008 | 12 377 | 15 | 50 043 | 100 | 71 979 |
| 71 | 2 514 | 4 941 | 825 | 2 237 | 12 738 | 15 | 49 083 | 64 | 72 417 |
| 72 | 2 590 | 6 148 | 750 | 2 338 | 13 376 | 15 | 47 506 | 64 | 72 787 |
| 73 | 2 578 | 6 773 | 732 | 2 474 | 14 610 | 15 | 45 678 | 64 | 72 924 |
| 74 | 10 045 | | 756 | 2 499 | 15 606 | 13 | 44 228 | 64 | 73 211 |
| 75 | 10 612 | | 700 | 2 421 | 16 366 | 13 | 43 147 | 62 | 73 341 |

km

3. 5. KARTTA VALTA- JA KANTATEIDEN PÄÄLLYSTEISTÄ 1.1.1975
 KARTA ÖVER BELÄGGNINGAR AV HUVUD- OCH STAMVÄGAR 1.1.1975
 Map of the pavings of main roads 1.1.1975



3. 6. YLEISET TIET LEVEYDEN MUKAAN TIE- JA VESIRAKENNUSPIIREITTÄIN 1.1.1975
 ALLMÄNNA VÄGAR ENLJGT VÄGBREDD I VÄG- OCH VATTENBYGGNADSDISTRUKT 1.1.1975
 Public roads according to width by districts of the Administration of Public Roads and Waterways 1.1.1975

| Piiri - Distrikt - District / Tiehuokka Vägrklass Road class | Leveys - Bredd - Width m | | | | | | | | | | Lauttaväli Färjleder Ferry routes | Yhteensä Summa Total |
|---|--------------------------|----------|----------|----------|----------|----------|------------|------------|--------|----|---|----------------------------|
| | -4.9 | 5.0.-5.9 | 6.0.-6.9 | 7.0.-7.9 | 8.0.-8.9 | 9.0.-9.9 | 10.0.-10.9 | 11.0.-11.9 | 12.0.- | | | |
| | km | | | | | | | | | | | |
| Uudenmaan - Nylands | 418 | 1 557 | 1 314 | 756 | 226 | 222 | 224 | 4 | 147 | 1 | 4 889 | |
| Turun - Åbo | 640 | 4 931 | 2 109 | 747 | 283 | 661 | 224 | 23 | 49 | 33 | 9 100 | |
| Hämeen - Tavastlands | 487 | 3 376 | 1 529 | 651 | 166 | 358 | 154 | 5 | 47 | 0 | 6 773 | |
| Kymen - Kymmene | 249 | 2 007 | 907 | 234 | 380 | 172 | 91 | 4 | 70 | 2 | 4 116 | |
| Mikkelin - St Michels | 336 | 2 745 | 1 188 | 344 | 406 | 34 | 32 | 8 | 15 | 3 | 5 111 | |
| Pohjois-Karjalan - Norra, Karels | 897 | 2 325 | 871 | 615 | 82 | 67 | 19 | - | 20 | 3 | 4 899 | |
| Kuopion - Kuopio | 409 | 2 477 | 1 762 | 676 | 33 | 9 | 1 | - | 9 | 1 | 5 377 | |
| Keski-Suomen - Mellersta Finlands | 497 | 2 180 | 1 095 | 581 | 218 | 158 | 75 | 18 | 5 | 2 | 4 829 | |
| Vaasan - Vasa | 235 | 3 677 | 1 478 | 954 | 450 | 147 | 91 | 3 | 22 | 4 | 7 061 | |
| Keski-Pohjanmaan - Mellersta Österbottens. | 480 | 1 350 | 992 | 539 | 157 | 8 | 21 | 1 | 4 | - | 3 552 | |
| Oulun - Uleåborgs | 1 102 | 2 224 | 938 | 390 | 365 | 77 | 152 | 2 | 35 | 7 | 5 292 | |
| Kainuun - Kajana-lands | 2 235 | 1 233 | 927 | 246 | 3 | 5 | - | - | 0 | 3 | 4 652 | |
| Lapin - Lapplands | 3 178 | 2 088 | 1 489 | 581 | 114 | 55 | 166 | 0 | 16 | 3 | 7 690 | |
| Koko maa - Hela riket - Whole country | 11 163 | 31 590 | 16 599 | 7 314 | 2 883 | 1 973 | 1 250 | 68 | 439 | 62 | 73 341 | |
| Valtatiet - Huvudvägar - Main roads I cl. | - | 274 | 855 | 1 821 | 1 519 | 1 330 | 631 | 45 | 285 | - | 6 760 | |
| Kantatiet - Stamvägar - Main roads II cl. | 5 | 253 | 798 | 1 167 | 499 | 403 | 198 | - | 67 | 0 | 3 390 | |
| Maantiet - Landsvägar - Other state roads. | 3 150 | 10 994 | 10 674 | 3 437 | 755 | 213 | 400 | 23 | 81 | 49 | 29 776 | |
| Paikallistiet - Bygdevägar - Local roads .. | 8 008 | 20 069 | 4 272 | 899 | 110 | 27 | 21 | - | 6 | 13 | 33 415 | |

3. 7. MAANTIEVERKON JAKAANTUMINEN AJONEUVOLIIKENNEMÄÄRÄN MUKAAN VUONNA 1965¹⁾
 LANDSVÄGSNÄTETS FÖRDELNING ENLIGT TRAFIKMÄNGDEN I FORDON ÅR 1965¹⁾
 Distribution of State roads by vehicle traffic volume in 1965

| Piiri Distrikt District | Liikennemäärä ajoneuvoa ²⁾ - Trafikmängden i fordon ²⁾ - Traffic volume in vehicles ²⁾ | | | | | | | | | | 9000- 8999 | Yhteensä Summa Total |
|--|---|-------------|-------------|-------------|---------------|---------------|---------------|---------------|---------------|-------|---------------|----------------------------|
| | 0 - 99 | 100- 299 | 300- 499 | 500- 999 | 1000- 1499 | 1500- 1999 | 2000- 2999 | 3000- 5999 | 6000- 8999 | 9000- | | |
| | km | | | | | | | | | | | |
| Uudenmaan - Nylands | 17 | 311 | 435 | 631 | 238 | 153 | 176 | 230 | 118 | 126 | 2 435 | |
| Turun - Åbo | 70 | 931 | 986 | 1 216 | 481 | 359 | 295 | 292 | 42 | 5 | 4 677 | |
| Hämeen - Tavastlands | 84 | 860 | 841 | 984 | 341 | 236 | 266 | 218 | 55 | 11 | 3 896 | |
| Kymen - Kymmene | 61 | 470 | 494 | 407 | 213 | 101 | 188 | 176 | 22 | 7 | 2 139 | |
| Mikkelin - S:t Michels | 47 | 801 | 640 | 627 | 143 | 134 | 99 | 48 | 1 | - | 2 540 | |
| Pohjois-Karjalan - Norra Karelen..... | 153 | 823 | 489 | 504 | 249 | 70 | 57 | 22 | 2 | - | 2 369 | |
| Kuopion - Kuopio | 165 | 1 186 | 676 | 466 | 136 | 109 | 46 | 41 | 8 | 5 | 2 838 | |
| Keski-Suomen - Mellersta Finland | 95 | 710 | 575 | 434 | 265 | 130 | 73 | 81 | 5 | - | 2 368 | |
| Vaasan - Vasa | 46 | 784 | 1 011 | 1 128 | 474 | 246 | 124 | 70 | 11 | - | 3 894 | |
| Keski-Pohjanmaan - Mellersta Österbot- tens | 109 | 694 | 569 | 404 | 202 | 42 | 3 | - | - | - | 2 023 | |
| Oulun - Uleåborg | 192 | 1 152 | 614 | 530 | 200 | 84 | 86 | 55 | 11 | 1 | 2 925 | |
| Kainuun - Kajanaland | 347 | 1 257 | 358 | 360 | 68 | 28 | 18 | 9 | 1 | - | 2 446 | |
| Lapin - Lapplands | 310 | 1 479 | 1 194 | 1 062 | 231 | 81 | 48 | 60 | 8 | - | 4 473 | |
| Koko maa - Hela riket - Whole country | 1 696 | 11 458 | 8 882 | 8 753 | 3 241 | 1 773 | 1 479 | 1 302 | 284 | 155 | 39 023 | |

1) Kesän keskimääräinen vuorokausliikenne - Sommarens medeltal dygntrafik - Average daily traffic volume in summer
 2) Henkilöautoyksikköä - Personbilsenhet - Person car unit

3. 8. TIE- JA VESIRAKENNUSLAITOKSEN YLEISTEN TEIDEN RAKENNUSTYÖT VUOSINA 1950 - 1974
 VÄG- OCH VATTENBYGGSÄTTERNAS ALLMÄNNA VÄGBYGGEN ÅREN 1950 - 1974
 The construction of public roads by the Administration of Public Roads and Waterways in 1950 - 1974

| Vuosi Ar Year | Maantiet Landsvägar Highways | | Paikallistiet Bygdevägar Local roads | | Yhteensä Summa Total | |
|---------------------|---|--|---|--|---|--|
| | Vuoden aikana val- mistuneet 1) Under året färdigställda 1) Construction works completed during the year 1) | Vuoden lopussa kes- kennäiset I slutet av året halvfärdiga Uncompleted at the end of the year | Vuoden aikana val- mistuneet 1) Under året färdigställda 1) Construction works completed during the year 1) | Vuoden lopussa kes- kennäiset I slutet av året halvfärdiga Uncompleted at the end of the year | Vuoden aikana val- mistuneet 1) Under året färdig- ställda 1) Construction works completed during the year 1) | Vuoden lopussa kes- kennäiset I slutet av året halvfärdiga Uncompleted at the end of the year |
| 1950 | 979 | .. | - | - | 979 | .. |
| 1955 | 1 100 | 2 427 | - | - | 1 100 | 2 427 |
| 1960 | 1 484 | 3 169 | - | - | 1 484 | 3 169 |
| 61 | 1 313 | 2 332 | 23 | 174 | 1 336 | 2 506 |
| 62 | 1 174 | 2 222 | 32 | 235 | 1 206 | 2 457 |
| 63 | 784 | 2 403 | 128 | 162 | 912 | 2 565 |
| 64 | 790 | 3 104 | 111 | 234 | 901 | 3 338 |
| 1965 | 1 287 | 2 305 | 133 | 192 | 1 420 | 2 497 |
| 66 | 976 | 2 421 | 149 | 254 | 1 125 | 2 675 |
| 67 | 1 236 | 1 753 | 149 | 268 | 1 385 | 2 021 |
| 68 | 1 298 | 2 382 | 211 | 321 | 1 509 | 2 703 |
| 69 | 1 208 | 2 012 | 224 | 188 | 1 432 | 2 200 |
| 1970 | 825 | 2 078 | 101 | 168 | 926 | 2 246 |
| 71 | 1 057 | 2 316 | 140 | 274 | 1 197 | 2 590 |
| 72 | 1 046 | 2 565 | 144 | 310 | 1 190 | 2 875 |
| 73 | 1 255 | 2 522 | 199 | 261 | 1 454 | 2 783 |
| 74 | 1 244 | 2 100 | 173 | 200 | 1 417 | 2 300 |

1) Vuodesta 1967 lähtien yleisen liikenteen käyttöön luovutettu - Fr. o. m. 1967 för allmän trafik överlåtade vägarbeten - Since 1967 the roads yielded for public traffic

3. 9. TIE- JA VESIRAKENNUSLAITOKSEN YLEISTEN RAKENNUSTYÖT TIE- JA VESIRAKENNUSPIIREITTÄIN VUONNA 1974
 VÄG- OCH VATTENBYGGNADSVÄRKETS ALLMÄNNA VÄGBYGGEN DISTRIKTSVIS ÅR 1974
 The construction of public roads by the Administration of Public Roads and Waterways by districts in 1974

| | Maantiet Landsvägar Highways | | Paikallistiet Bygdevägar Local roads | | Yhteensä Summa Total | |
|---|---|--|---|--|---|--|
| | Vuoden aikana luovutettu ylei- sen liikenteen käyttöön Upplåtits för allmän trafik Completed during the year | Vuoden lopussa keskeneräiset i slutet av året halvfärdiga Uncompleted at the end of the year | Vuoden aikana luovutettu ylei- sen liikenteen käyttöön Upplåtits för allmän trafik Completed during the year | Vuoden lopussa keskeneräiset i slutet av året halvfärdiga Uncompleted at the end of the year | Vuoden aikana luovutettu ylei- sen liikenteen käyttöön Upplåtits för allmän trafik Completed during the year | Vuoden lopussa keskeneräiset i slutet av året halvfärdiga Uncompleted at the end of the year |
| Piiri Distrikt | | | | | | |
| Uudenmaan - Nylands | 26 | 146 | 12 | 35 | 38 | 181 |
| Turun - Åbo | 88 | 162 | 27 | 12 | 115 | 174 |
| Hämeen - Tavastlands | 84 | 96 | 10 | 16 | 94 | 112 |
| Kymen - Kymmene | 7 | 57 | 2 | 4 | 9 | ' 61 |
| Mikkelin - Sit Michels | 93 | 175 | 20 | 17 | 113 | 192 |
| Pohjois-Karjalan - Norra Karelen | 94 | 151 | 25 | 21 | 119 | 172 |
| Kuopion - Kuopio | 158 | 143 | 6 | 12 | 164 | 155 |
| Keski-Suomen - Mellersta Finland | 95 | 165 | 12 | 20 | 107 | 185 |
| Vaasan - Vasa | 68 | 257 | 17 | 13 | 85 | 270 |
| Keski-Pohjanmaan - Mellersta Österbottens | 119 | 269 | 9 | 7 | 128 | 276 |
| Oulun - Uleåborgs | 77 | 177 | 14 | 6 | 91 | 183 |
| Kainuun - Kajanaland | 176 | 62 | 17 | 4 | 193 | 66 |
| Lapin - Lapplands | 159 | 240 | 2 | 33 | 161 | 273 |
| Koko maa - Hela riket - Whole country | 1 244 | 2 100 | 173 | 200 | 1 417 | 2 300 |

km

3.10. KELIRIKON AIHEUTTAMAT LIKENNERAJOTUKSET MAANTEILLÄ VUOSINA 1955 - 1974
 AV MENFÖRET FÖRANLEDDA TRAFIKBEGRÄNSNINGAR PÅ LANDSVÄGAR ÅREN 1955 - 1974
 Traffic limitation caused by bad state the roads in 1955 - 1974

| Vuosi År Year | Kellirikkoaika Menförestid Time of bad state of the roads | | Rajoitusten alaisina olleita teitä Vägdelar med trafikbegränsningar Roads subjekt to limitation | | | | | |
|---------------------|---|---------------------|---|-------|-------|--|----------------------------|------|
| | Päivämäärät Data Date | Vrk Dygn Days | Rajoitus Begränsning Limitation | | | Autoliikenne kielletty Biltrafik förbjuden Automobile traffic prohibited | Yhteensä Summa Total | % |
| | | | 8 ton | 6 ton | 3 ton | | | |
| | | | km | | | | | |
| 1955..... | 16.04 - 06.07 | 82 | 547 | 5 229 | 8 135 | 2 108 | 16 019 | |
| 1960..... | 07.04 - 23.06 | 78 | 516 | 1 703 | 2 464 | 198 | 4 881 | 13.1 |
| 1961..... | 08.03 - 17.07 | 132 | 518 | 4 376 | 3 420 | 168 | 8 482 | 22.6 |
| 1962..... | 12.03 - 14.07 | 125 | 352 | 4 510 | 4 062 | 234 | 9 158 | 24.4 |
| 1963..... | 10.04 - 19.06 | 64 | 145 | 4 854 | 1 744 | 171 | 6 914 | 18.0 |
| 1964..... | 06.04 - 04.07 | 90 | 404 | 4 119 | 1 375 | 45 | 5 943 | 15.4 |
| 1965..... | 10.04 - 17.06 | 69 | 764 | 1 918 | 481 | 1 | 3 164 | 8.2 |
| 1966..... | 05.04 - 12.07 | 98 | 538 | 2 827 | 649 | 178 | 4 192 | 10.7 |
| 1967..... | 10.03 - 15.06 | 98 | 489 | 3 054 | 898 | - | 4 441 | 11.3 |
| 1968..... | 29.03 - 20.06 | 84 | 404 | 1 698 | 406 | - | 2 508 | 6.4 |
| 1969..... | 03.04 - 27.06 | 86 | 402 | 2 880 | 172 | - | 3 454 | 8.7 |
| 1970..... | 07.04 - 30.06 | 85 | 624 | 5 258 | 225 | 1 | 6 108 | 15.3 |
| 1971..... | 31.03 - 06.07 | 98 | 918 | 2 932 | 231 | 1 | 4 082 | 10.2 |
| 1972..... | 01.04 - 27.07 | 119 | 644 | 3 270 | 200 | 1 | 4 115 | 10.3 |
| 1973..... | 02.04 - 06.07 | 96 | 596 | 2 455 | 110 | - | 3 161 | 7.9 |
| 1974..... | 28.03 - 22.06 | 95 | 470 | 1 600 | 19 | - | 2 089 | 5.2 |

3. 11. TIE- JA VESIRAKENNUSLAITOKSEN TIE- JA SILTAMENOT VUOSINA 1955 - 1974
 VÄG- OCH VATTENBYGGNADSVÄRKETS VÄG- OCH BROUTGIFTER ÅREN 1955 - 1974
 Highway and bridge expenses of the Administration of Public Roads and Waterways in 1955 - 1974

| Vuosi År Year | Hallintomenot Administrativa utgifter Administration expenses | | Maantie- ja paikallistie- alueiden lu- nastamismenot Inlösen av landsvägs- och bygdevägs- områden Acquisition of main and local road areas | Tie- ja siltarakennusmenot Väg- och brobyggnadsutgifter Road and bridge construction expenses | | | | Yhteensä Summa Total | Yleisten teiden kunnossapito- menot Allmänna vä- garnas under- hållskostnader Maintenance expenses of public roads |
|---------------------|---|--|---|---|--|---|----------------------------|----------------------------|--|
| | Palkkausmenot Löneutgifter Staff salaries | Muut hallinto- menot Övriga admini- strativa ut- gifter Other admini- stration expenses | | Varsinaiset määrärahat Ordinarie anslag Funds from regular budget | Työllisyys- määrärahat Sysselettings- anslag Unemploy- ment funds | Siirtolamää- rährahat Arbetskolo- nianslag So called prisoner funds | Yhteensä Summa Total | | |
| 1955 | 5 779 | 1 350 | - | 12 310 | 69 828 | 8 550 | 90 688 | 51 780 | |
| 1960 | 12 193 | 4 458 | - | 78 885 | 185 949 | 14 900 | 279 734 | 82 600 | |
| 61 | 13 837 | 5 483 | - | 123 430 ¹⁾ | 139 663 | 16 900 | 279 993 | 92 670 | |
| 62 | 15 236 | 6 357 | - | 178 320 | 81 669 | 19 900 | 279 889 | 114 500 | |
| 63 | 18 237 | 7 182 | - | 143 477 | 121 228 | 16 900 | 281 605 | 126 227 | |
| 64 | 24 087 | 7 974 | - | 146 881 | 199 497 | 16 812 | 363 190 | 139 309 | |
| 1965 | 29 836 | 15 047 | - | 184 280 | 223 204 | 15 231 | 422 715 | 159 217 | |
| 66 | 38 568 | 19 907 | 25 000 | 280 796 | 121 598 | 25 433 | 427 827 | 169 395 | |
| 67 | 46 528 | 19 700 | 18 025 | 363 843 | 38 036 | 25 954 | 427 833 | 178 978 | |
| 68 | 58 657 | 21 457 | 24 564 | 441 984 | 32 208 | 20 450 | 494 642 | 189 723 | |
| 69 | 77 516 | 26 885 | 27 217 | 390 138 | 50 658 | 17 757 | 458 553 | 202 981 | |
| 1970 | 80 849 | 29 689 | 30 507 | 349 615 | 57 737 | 17 210 | 424 562 | 220 416 | |
| 71 | 84 949 | 17 723 | 35 945 | 396 116 | 81 383 | 17 628 | 495 127 | 264 467 | |
| 72 | 86 609 | 28 423 | 39 621 | 411 858 | 132 260 | 18 000 | 562 118 | 364 195 | |
| 73 | 91 453 | 35 792 | 38 230 | 472 122 | 137 529 | 18 500 | 628 151 | 391 374 | |
| 74 | 107 190 | 38 645 | 45 866 | 444 591 | 170 309 | 22 300 | 637 200 | 482 388 | |

1 000 mk

1) Tämän lisäksi 9 747 000 mk öljysovateihin - Därtill 9 747 000 mk för oljegrusvägar - In addition 9 747 000 marks for gravel roads with oil binder

| Vuosi & Ar Year | Koneistomenot Utgifter för maskinbeståndet Machinery expenses | | Varastosuojien ja korjaamojen rakenlaminen Byggande av lagerrum och repairs verkstader Construction of store- rooms and repair shops | | Valtionavustukset Statsbidrag State assistance | | Menot yhteensä Alla utgifter All expenses | | Menot % valtion kokonaisuudesta Väg- och brout- gifterna i % av statens totalut- gifter Highways and bridge expenses in % of total State expenses |
|--------------------------|---|--|--|---|--|----------------------------|---|----|--|
| | Kunnossapito Underhåll Maintenance | Koneiston täy- dentämisen Maskinbe- stäändets komplettering Supplementing of machinery | Yhteensä Summa Total | Maantieluolien lunastukset Expropriation av vägområde Expropriation of highways areas | Muut valtion- avustukset Andra stats- bidrag Other state assistance | Yhteensä Summa Total | | | |
| | | | | | | | | | |
| 1955 | 3 999 | 12 000 | 15 999 | 425 | 11 042 | 11 467 | 180 143 | 7 | |
| 56 | 4 299 | 6 314 | 10 613 | 748 | 11 560 | 12 308 | 243 726 | 9 | |
| 57 | 4 798 | 7 000 | 11 798 | 750 | 14 067 | 14 817 | 291 191 | 10 | |
| 58 | 4 795 | 6 500 | 11 295 | 1 027 | 13 056 | 14 083 | 332 556 | 10 | |
| 59 | 8 998 | 7 000 | 15 998 | 1 817 | 16 273 | 18 000 | 427 568 | 12 | |
| 1960 | 10 500 | 9 000 | 19 500 | 1 447 | 19 311 | 20 758 | 420 007 | 11 | |
| 61 | 11 500 | 13 750 | 25 250 | 4 589 | 18 802 | 23 391 | 433 816 | 10 | |
| 62 | 12 668 | 13 750 | 26 418 | 3 024 | 18 577 | 21 601 | 466 768 | 9 | |
| 63 | 13 699 | 10 000 | 23 699 | 2 000 | 12 672 | 14 672 | 475 309 k) | 10 | |
| 64 | 14 929 | 9 579 | 24 508 | 1 000 | 11 149 | 12 149 | 581 971 | 10 | |
| 1965 | 14 882 | 21 139 | 36 021 | 1 000 | 5 185 | 6 185 | 673 859 | 10 | |
| 66 | 16 286 | 49 640 | 65 926 | 1 022 | 9 342 | 10 364 | 760 430 | 11 | |
| 67 | 16 840 | 35 320 | 52 160 | 722 | 5 592 | 6 314 | 752 187 | 9 | |
| 68 | 19 152 | 18 275 | 37 427 | 539 | 5 874 | 6 413 | 839 307 | 9 | |
| 69 | 18 696 | 13 754 | 32 450 | 999 | 8 343 | 9 342 | 840 426 | 8 | |
| 1970 | 21 351 | 12 880 | 34 231 | 4 999 | 6 312 | 11 311 | 836 866 | 8 | |
| 71 | 2 191 | 14 208 | 16 399 | 3 000 | 7 279 | 10 279 | 928 148 | 8 | |
| 72 | 2 555 | 12 641 | 15 196 | 2 978 | 8 844 | 11 822 | 1 117 133 | 8 | |
| 73 | 1 351 | 22 150 | 23 501 | 3 497 | 10 673 | 14 170 | 1 233 190 | 7 | |
| 74 | 1 631 | 20 462 | 22 093 | 3 901 | 10 868 | 14 769 | 1 355 145 | 6 | |

1 000 mk

3.12. TIE- JA VESIRAKENNUSLAITOKSEN TEIDEN JA SILTOJEN RAKENTAMISEN KÄYTTÄMÄT TYÖMÄÄRÄRAHAT VUONNA 1974
 AV VÄG- OCH VATTENBYGGNADSVÄRKET TILL VÄG- OCH BROBYGGANDE ANVÄNDA ANSLAG ÅR 1974
 Funds expended on road and bridge construction by the Administration of Public Roads and Waterways in 1974

| Piiri Distrikt District | Varsinaiset määrärahat Ordinarie anslag - Funds from regular budget | | Siirtolamäärärahat Arbetskolonianslag So called prisoner-funds | | Työllisyysemäärärahat Sysselsättningsanslag Unemployment funds | | Yhteensä Summa Total |
|---|---|--|--|--|--|--|----------------------------|
| | 1 000 mk - 1 000 marks | | | | | | |
| Uudenmaan - Nylands | 73 663 | | 22 300 | | 4 250 | | 100 213 |
| Turun - Åbo | 44 004 | | - | | 600 | | 44 604 |
| Hämeen - Tavastlands | 54 515 | | - | | 2 200 | | 56 715 |
| Kymen - Kymmene | 33 031 | | - | | 2 050 | | 35 081 |
| Mikkelin - S:t Michels | 23 163 | | - | | 5 933 | | 29 096 |
| Pohjois-Karjalan - Norra Karelen | 16 005 | | - | | 18 563 | | 34 568 |
| Kuopion - Kuopio | 18 588 | | - | | 21 435 | | 40 023 |
| Keski-Suomen - Mellersta Finland | 25 224 | | - | | 10 480 | | 35 704 |
| Vaasan - Vasa | 41 723 | | - | | 15 830 | | 57 553 |
| Keski-Pohjanmaan - Mellersta Österbottens | 17 983 | | - | | 12 447 | | 30 430 |
| Oulun - Uleåborgs | 19 522 | | - | | 16 653 | | 36 175 |
| Kainuun - Kajanaland | 17 507 | | - | | 19 795 | | 37 302 |
| Lapin - Lapplands | 44 513 | | - | | 39 573 | | 84 086 |
| Tvh - Vvs | 15 150 | | - | | 500 | | 15 650 |
| Koko maa - Hela riket - Whole country | 444 591 | | 22 300 | | 170 309 | | 637 200 |

3.1.8. TIENRAKENNUSKUSTANNUSINDEKSI VUOSINA 1973 - 1974
VÄBYGGNADSKOSTNADINDEX ÅREN 1973 - 1974
Cost index of road construction in 1973 - 1974

1972=100. Ryhmien painot ilmoitettu suluisa - Gruppvikterna angivna inom parentes - Group weights in parentheses

| Vuosi ja kuukausi År och månad Year and month | Työpalikat Arbetslöner Wages (16,5) | Koneyöt Maskinarbete Machine works (13,2) | Osaurakat Delentreprenörer Sub-entres (31,8) | Kuljetukset Transporter Transports (16,2) | Tarveaineet Material Materials (12,4) | Yleiskulut Allmänna utgifter General costs (9,9) | Kokonaisindeksi Totalindex Total index (100,0) | -E-indeksi 1) E-index 1) E-index 1) (73,6) |
|---|--|--|---|--|--|---|---|---|
| | | | | | | | | |
| 1973 | I | 110 | 100 | 102 | 105 | 104 | 104 | 103 |
| | I | 110 | 105 | 103 | 104 | 106 | 105 | 104 |
| | III | 110 | 104 | 104 | 104 | 106 | 105 | 104 |
| | IV | 110 | 104 | 104 | 105 | 110 | 106 | 105/ |
| | V | 112 | 109 | 105 | 104 | 111 | 108 | 107 |
| | VI | 126 | 110 | 107 | 105 | 115 | 112 | 109 |
| | VII | 124 | 111 | 120 | 105 | 115 | 117 | 115 |
| | VIII | 125 | 114 | 122 | 104 | 120 | 118 | 117 |
| | IX | 125 | 111 | 122 | 105 | 127 | 120 | 120 |
| | X | 125 | 113 | 123 | 112 | 128 | 120 | 121 |
| | XI | 127 | 114 | 124 | 118 | 131 | 124 | 122 |
| | XII | 127 | 115 | 125 | 118 | 131 | 125 | 123 |
| | I-XII | 119 | 109 | 113 | 107 | 117 | 114 | 112 |
| 1974 | I | 127 | 120 | 126 | 118 | 135 | 128 | 127 |
| | II | 128 | 122 | 129 | 127 | 136 | 132 | 133 |
| | III | 128 | 122 | 130 | 138 | 140 | 135 | 136 |
| | IV | 129 | 125 | 131 | 137 | 140 | 136 | 137 |
| | V | 139 | 134 | 134 | 139 | 146 | 141 | 141 |
| | VI | 150 | 138 | 149 | 141 | 146 | 149 | 149 |
| | VII | 148 | 139 | 150 | 141 | 137 | 148 | 149 |
| | VIII | 149 | 138 | 150 | 141 | 144 | 148 | 149 |
| | IX | 155 | 140 | 151 | 140 | 158 | 151 | 150 |
| | X | 155 | 145 | 151 | 140 | 158 | 153 | 151 |
| | XI | 158 | 145 | 152 | 140 | 161 | 154 | 152 |
| | XII | 164 | 144 | 153 | 146 | 164 | 156 | 153 |
| | I-XII | 144 | 134 | 142 | 137 | 147 | 144 | 144 |

1) Kokonaisindeksi ilman kohtia työpalikat ja yleiskulut - Totalindex utan punkterna arbetslöner och allmänna utgifter - Total index without wages and general costs

3. 14. REKISTERISSÄ OLLEIDEN MOOTTORIAJONEUVOJEN LUKUMÄÄRÄ VUOSIEN 1948 - 1974 LOPUSSA
 ANTAL ET REGISTERADE MOTORFORDON I SLUTET AV ÅREN 1948 - 1974
 Number of registered motor vehicles at the end of 1948 - 1974

| Vuosi År Year | Henkilö- autot Personbilar Cars | Kuorma- autot Lastbilar Lorries | Paketti- autot Fakettibilar Vans | Linja-autot Bussar Buses | Erikois- autot Special- bilar Special automobiles | Käikki autot Alla bilar All automobiles | Moottori- pyörät Motorcycles Motorcycles | Traktorit ¹⁾ Traktoreri Tractors ¹⁾ | Perävaunut Släpvagnar Trailers | Siitä puo- liperävaunuja Därav: på- hängsvagnar Of which: Motor semitrailleurs | Moottori- työkoneet Motordrivna anordningar Motor driven work machines |
|---------------------|--|--|---|--------------------------------|--|--|---|---|--------------------------------------|--|--|
| 1948 | 18 640 | 24 400 | 2 453 | 2 691 | 951 | 49 135 | 5 749 | .. | 3 825 | .. | .. |
| 1955 | 85 448 | 38 259 | 11 852 | 4 458 | 1 559 | 141 576 | 57 239 | 847 | 6 704 | .. | .. |
| 1960 | 183 409 | 45 839 | 19 751 | 5 778 | 2 115 | 256 892 | 103 463 | 87 077 | 7 343 | .. | 822 |
| 61 | 219 148 | 45 781 | 27 978 | 6 199 | 2 480 | 301 586 | 109 496 | 98 115 | 8 015 | .. | 1 135 |
| 62 | 263 033 | 45 248 | 32 504 | 6 503 | 2 600 | 349 888 | 108 597 | 110 470 | 7 878 | .. | 1 364 |
| 63 | 305 444 | 44 292 | 34 482 | 6 844 | 2 858 | 393 920 | 101 191 | 121 292 | 8 059 | .. | 1 671 |
| 64 | 375 829 | 45 143 | 33 472 | 6 887 | 2 924 | 464 255 | 93 108 | 128 974 | 8 629 | .. | 1 888 |
| 1965 | 454 854 | 43 636 | 35 922 | 6 951 | 3 493 | 544 856 | 76 507 | 139 429 | 9 408 | 5 638 | 2 404 |
| 66 | 505 926 | 44 495 | 40 728 | 7 158 | 3 785 | 602 092 | 74 145 | 149 464 | 10 780 | 5 581 | 3 034 |
| 67 | 551 198 | 44 161 | 48 761 | 7 426 | 4 211 | 655 757 | 56 089 | 150 092 | 12 400 | 5 329 | 3 231 |
| 68 | 580 747 | 44 264 | 48 369 | 7 660 | 4 435 | 685 475 | 51 527 | 156 552 | 13 871 | 5 289 | 3 560 |
| 69 | 643 057 | 45 210 | 51 825 | 7 861 | 4 743 | 752 696 | 46 458 | 163 458 | 16 207 | 5 294 | 3 972 |
| 1970 | 711 968 | 46 195 | 56 707 | 8 116 | 5 024 | 828 010 | 44 139 | 169 428 | 19 017 | 5 209 | 4 431 |
| 71 | 752 915 | 46 572 | 67 071 | 8 246 | 5 252 | 880 056 | 43 403 | 175 304 | 21 790 | 5 062 | 4 813 |
| 72 | 818 044 | 47 472 | 68 632 | 8 363 | 5 395 | 947 906 | 45 304 | 180 291 | 25 667 | 4 916 | 5 253 |
| 73 | 894 104 | 48 728 | 71 170 | 8 429 | 5 689 | 1 028 120 | 48 774 | 184 955 | 31 458 | 4 620 | 5 824 |
| 74 | 936 681 | 50 477 | 74 420 | 8 592 | 6 038 | 1 076 208 | 49 536 | 193 078 | 40 016 | 4 901 | 6 514 |

1) Traktoreiden pakollinen rekisteröinti vuodesta 1958 - Obligatorisk registrering av traktorer fr. o. m. året 1958 - Compulsory registration of tractors since 1958

3.15. REKISTERISSÄ OLLEIDEN AUTOJEN JAKAANTUMINEN YKSITYISIIN JA AMMATTIMAISESSA LIIKENTEESSÄ OLLEISIIN VUOSIEN 1955 - 1974 LOPUSSA
 FÖRDELNINGEN AV REGISTRERADE BILAR PÅ PRIVATA OCH I YRKESTRAFIK I SLUTET AV ÅREN 1955 - 1974
 Division of registered automobiles into private and in professional traffic at the end of 1955 - 1974

| Vuosi År Year | Henkiläutot Personbilar Cars | | Kuorma-autot Lastbilar Lorries | | Pakettiautot Paketbilar Vans | | Linja-autot Bussar Buses | | Erikoisautot Specialbilar Special automobiles | |
|---------------------|------------------------------------|--|--------------------------------------|--|------------------------------------|--|----------------------------------|--|---|--|
| | Yksityiset Privata Private | Ammattim. I yrkestrafik Professional | Yksityiset Privata Private | Ammattim. I yrkestrafik Professional | Yksityiset Privata Private | Ammattim. I yrkestrafik Professional | Yksityiset Privata Private | Ammattim. I yrkestrafik Professional | Yksityiset Privata Private | Ammattim. I yrkestrafik Professional |
| 1955..... | 76 781 | 8 667 | 18 799 | 19 460 | 11 497 | 355 | 170 | 4 288 | 1 454 | 105 |
| 56..... | 93 672 | 9 289 | 20 299 | 22 210 | 14 820 | 477 | 201 | 4 321 | 1 579 | 210 |
| 57..... | 112 181 | 9 894 | 19 684 | 22 425 | 12 307 | 384 | 197 | 4 728 | 1 891 | 122 |
| 58..... | 129 653 | 10 051 | 20 214 | 22 732 | 10 023 | 341 | 107 | 5 008 | 1 841 | 118 |
| 59..... | 153 255 | 9 713 | 20 936 | 24 280 | 11 345 | 386 | 134 | 5 275 | 1 999 | 103 |
| 1960..... | 173 357 | 10 052 | 21 373 | 24 466 | 19 252 | 499 | 188 | 5 590 | 2 017 | 98 |
| 61..... | 208 677 | 10 471 | 21 631 | 24 150 | 27 414 | 564 | 197 | 6 002 | 2 328 | 152 |
| 62..... | 251 987 | 11 046 | 21 376 | 23 872 | 31 832 | 672 | 161 | 6 342 | 2 445 | 155 |
| 63..... | 294 438 | 11 006 | 20 800 | 23 492 | 33 748 | 734 | 225 | 6 619 | 2 680 | 178 |
| 64..... | 364 750 | 11 079 | 21 005 | 24 138 | 32 738 | 734 | 222 | 6 665 | 2 733 | 191 |
| 1965..... | 444 600 | 10 254 | 21 281 | 22 355 | 35 038 | 884 | 298 | 6 653 | 3 214 | 279 |
| 66..... | 495 645 | 10 281 | 21 828 | 22 667 | 39 765 | 963 | 295 | 6 863 | 3 487 | 298 |
| 67..... | 541 189 | 10 009 | 21 725 | 22 436 | 47 722 | 1 039 | 283 | 7 143 | 3 854 | 357 |
| 68..... | 571 018 | 9 729 | 21 839 | 22 425 | 47 317 | 1 052 | 260 | 7 400 | 4 076 | 359 |
| 69..... | 633 295 | 9 762 | 22 357 | 22 853 | 50 697 | 1 128 | 269 | 7 592 | 4 320 | 423 |
| 1970..... | 702 159 | 9 809 | 22 832 | 23 363 | 55 489 | 1 218 | 264 | 7 852 | 4 564 | 460 |
| 71..... | 743 274 | 9 641 | 23 141 | 23 431 | 65 783 | 1 288 | 270 | 7 976 | 4 774 | 478 |
| 72..... | 808 176 | 9 868 | 23 579 | 23 893 | 67 309 | 1 323 | 282 | 8 081 | 4 877 | 518 |
| 73..... | 884 154 | 9 950 | 24 406 | 24 322 | 69 738 | 1 432 | 308 | 8 121 | 5 151 | 538 |
| 74..... | 926 622 | 10 059 | 25 799 | 24 678 | 72 899 | 1 521 | 344 | 8 248 | 5 475 | 563 |

3.1.16. AUTOT LÄÄNEITTÄIN 31.12.1974
 BILAR LÄNSVIS 31.12.1974
 Automobiles by province 31.12.1974

| Läänit) Län) Province) | Henkilöautot Personbilar Cars | | Kuorma-autot Lastbilar Lorries | | Pakettiautot Paketbilar Vans | | Linja-autot Bussar Buses | | Erikoisautot Specialbilar Special auto- mobiles | | Kaikki autot Alla bilar All automobiles | |
|--|-------------------------------------|--|--------------------------------------|--|------------------------------------|--|--------------------------------|--|--|--|---|--|
| | Yhteensä Summa Total | Ammattim. I yrkestrafik Professional | Yhteensä Summa Total | Ammattim. I yrkestrafik Professional | Yhteensä Summa Total | Ammattim. I yrkestrafik Professional | Yhteensä Summa Total | Ammattim. I yrkestrafik Professional | Yhteensä Summa Total | Ammattim. I yrkestrafik Professional | Yhteensä Summa Total | Ammattim. I yrkestrafik Professional |
| Uudenmaan - Nylands | 216 076 | 2 091 | 11 157 | 5 000 | 20 064 | | 2 383 | 1 229 | 250 909 | 9 904 | | |
| Helsinki - Helsingfors | 96 830 | 1 161 | 5 601 | 2 272 | 9 787 | | 1 571 | 630 | 114 419 | 5 257 | | |
| Turun ja Porin - Åbo - Björneborgs | 150 341 | 1 231 | 8 518 | 4 101 | 12 225 | | 1 243 | 878 | 173 205 | 6 795 | | |
| Turku - Åbo | 35 687 | 210 | 2 071 | 903 | 2 855 | | 470 | 157 | 41 240 | 1 634 | | |
| Ahvenanmaa - Åland | 6 119 | 116 | 305 | 152 | 655 | | 27 | 47 | 7 153 | 301 | | |
| Hämeen - Tavastehus | 132 565 | 959 | 7 042 | 3 119 | 10 767 | | 1 068 | 788 | 152 230 | 5 381 | | |
| Tampere - Tammerfors | 34 389 | 170 | 1 857 | 589 | 3 048 | | 454 | 206 | 39 954 | 1 277 | | |
| Kymen - Kymmene | 67 938 | 642 | 3 595 | 1 879 | 4 889 | | 471 | 512 | 77 405 | 3 108 | | |
| Mikkelin - St Michels | 39 503 | 599 | 2 041 | 1 013 | 2 612 | | 474 | 286 | 44 916 | 2 163 | | |
| Pohjois-Karjalan - Norra Karelen | 32 565 | 532 | 1 636 | 809 | 2 059 | | 261 | 245 | 36 766 | 1 670 | | |
| Kuopion - Kuopio | 43 018 | 620 | 2 320 | 1 186 | 3 022 | | 482 | 355 | 49 197 | 2 412 | | |
| Keski-Suomen - Mellersta Finland | 45 575 | 639 | 2 455 | 1 337 | 3 229 | | 408 | 335 | 52 002 | 2 459 | | |
| Vaasan - Vasa | 90 293 | 899 | 5 126 | 2 573 | 6 762 | | 644 | 523 | 103 348 | 4 259 | | |
| Oulun - Uleåborgs | 76 119 | 905 | 4 006 | 2 156 | 5 470 | | 691 | 485 | 86 771 | 3 941 | | |
| Lapin - Lapplands | 36 569 | 826 | 2 276 | 1 353 | 2 666 | | 440 | 355 | 42 306 | 2 676 | | |
| Koko maa - Hela riket - Whole country | 936 681 | 10 059 | 50 477 | 24 678 | 74 420 | | 8 592 | 6 038 | 1 076 208 | 45 069 | | |
| Kaupungit ja kauppalat - Städer och köpingar - Urban communes | 560 243 | 4 350 | 30 399 | 13 082 | 45 402 | | 6 432 | 3 480 | 645 956 | 24 904 | | |
| Maalaiskunnat - Landskommuner - Rural com- munes | 376 438 | 5 709 | 20 078 | 11 596 | 29 018 | | 2 160 | 2 558 | 430 252 | 20 165 | | |

1) Lääninjako auton haltijan kotipaikan mukaan
 Länsindelning enligt bilmnehavarens hemort
 Division into provinces according to the user's place of residence

3.17. AUTOT SEUTUKAAVA-ALUEITTAIN 31.12.1974
 BILAR ENLIGT REGIONPLANERÅDEN 31.12.1974
 Automobiles by regional planning areas 31.12.1974

| Seutukaava-alue Regionplanområde Regional planning areas | Henkilöautot Personbilar Cars | | Kuumma-autot Lastbilar Lorries | | Paketitautot Paketbilar Vans | | Linja-autot Bussar Buses | Erikoisautot Specialbilar Special auto- mobiles | | Kaikki autot Alla bilar All automobiles | |
|--|-------------------------------------|--|--------------------------------------|--|------------------------------------|--|--------------------------------|--|----------------------------|---|--|
| | Yhteensä Summa Total | Ammattim. I yrkestrafik Professional | Yhteensä Summa Total | Ammattim. I yrkestrafik Professional | Yhteensä Summa Total | Ammattim. I yrkestrafik Professional | Yhteensä Summa Total | Ammattim. I yrkestrafik Professional | Yhteensä Summa Total | Ammattim. I yrkestrafik Professional | |
| Helsinki - Helsingfors | 171 197 | 1 629 | 8 367 | 3 505 | 15 642 | 1 871 | 908 | 197 985 | 7 347 | | |
| Itä-Uusimaa - Östra Nyland | 19 278 | 212 | 1 313 | 756 | 1 966 | 357 | 147 | 23 061 | 1 371 | | |
| Länsi-Uusimaa - Väst-Nyland | 10 156 | 79 | 583 | 273 | 911 | 70 | 59 | 11 779 | 441 | | |
| Läntinen Uusimaa - Västra Nyland. | 12 827 | 149 | 728 | 389 | 1 263 | 85 | 103 | 15 006 | 643 | | |
| Varsinais-Suomi - Egentliga Finland | 88 917 | 682 | 5 041 | 2 290 | 7 450 | 739 | 504 | 102 651 | 3 829 | | |
| Ahvenanmaa - Åland | 6 119 | 116 | 305 | 152 | 655 | 27 | 47 | 7 153 | 301 | | |
| Satakunta - Satakunda | 53 499 | 455 | 3 011 | 1 551 | 4 117 | 480 | 320 | 61 427 | 2 571 | | |
| Tampere - Tammerfors | 80 173 | 612 | 4 191 | 1 854 | 6 668 | 644 | 476 | 92 152 | 3 259 | | |
| Kanta-Häme - Gentr. Tavastland ... | 33 355 | 253 | 1 774 | 867 | 2 450 | 222 | 205 | 38 006 | 1 392 | | |
| Päijät-Häme - Päijänne-Tavastland. | 36 092 | 300 | 2 033 | 885 | 3 060 | 296 | 222 | 41 703 | 1 549 | | |
| Kymenlaakso - Kymmenedalen | 38 449 | 341 | 2 091 | 1 061 | 2 782 | 266 | 241 | 43 829 | 1 750 | | |
| Etelä-Karjala - Södra Karelen | 29 489 | 301 | 1 504 | 818 | 2 107 | 205 | 271 | 33 576 | 1 358 | | |
| Etelä-Savo - Södra Savolax | 33 642 | 528 | 1 747 | 881 | 2 178 | 405 | 241 | 38 213 | 1 880 | | |
| Pohjois-Karjala - Norra Karelen .. | 32 565 | 532 | 1 636 | 809 | 2 059 | 261 | 245 | 36 766 | 1 670 | | |
| Pohjois-Savo - Norra Savolax | 43 018 | 620 | 2 320 | 1 186 | 3 022 | 482 | 355 | 49 197 | 2 412 | | |
| Keski-Suomi - Mellersta Finland ... | 44 924 | 620 | 2 425 | 1 319 | 3 192 | 407 | 331 | 51 279 | 2 420 | | |
| Vaaasaan lääni - Vasa län | 90 293 | 899 | 5 126 | 2 573 | 6 762 | 644 | 523 | 103 348 | 4 259 | | |
| Pohj.-Pohjanmaa-Norra Österbotten | 57 936 | 626 | 3 005 | 1 614 | 4 147 | 516 | 370 | 65 974 | 2 907 | | |
| Kainuu - Kajanaland | 18 183 | 279 | 1 001 | 542 | 1 323 | 175 | 115 | 20 797 | 1 034 | | |
| Lappi - Lappland | 36 569 | 826 | 2 276 | 1 353 | 2 666 | 440 | 355 | 42 306 | 2 676 | | |
| Koko maa - Hela riket - Whole country | 936 681 | 10 059 | 50 477 | 24 678 | 74 420 | 8 592 | 6 038 | 1 076 208 | 45 069 | | |

3. 18. AUTOJEN JAKAANTUMINEN KÄYTTÖVOIMAN MUKAAN VUOSINA 1956 - 1974
 BILARNAS FÖRDELNING ENLIGT DRIVKRAFT ÅREN 1956 - 1974
 Automobiles by motive power in 1956 - 1974

| Vuosi År Year | Henkilöautot Personbilar Cars | | | Linja-autot Bussar Buses | | | Sähkö- ja erikoisautot Last-, paket- och specialbilar Lorries, vans and special automobiles | | | Kaikki autot Alla bilar All automobiles | | |
|---------------------|-------------------------------------|--|--------------------------------------|--------------------------------|--|--------------------------------------|---|--|-----------------------|---|--|-----------------------|
| | Bensini Benzin Petrol | Dieselöljy Dieselolja Diesel oil | Sähkö Elektricitet Electricity | Bensini Benzin Petrol | Dieselöljy Dieselolja Diesel oil | Sähkö Elektricitet Electricity | Bensini Benzin Petrol | Dieselöljy Dieselolja Diesel oil | Muu Annan Other | Bensini Benzin Petrol | Dieselöljy Dieselolja Diesel oil | Muu Annan Other |
| | 1956 | .. | .. | 50 | 1 342 | 2 887 | 50 | .. | .. | .. | 1 342 | 2 887 |
| 57 | .. | .. | 50 | 1 091 | 3 313 | 50 | .. | .. | .. | 1 091 | 3 313 | 50 |
| 58 | 138 524 | 680 | 50 | 837 | 3 825 | 50 | 42 082 | 13 985 | 40 | 181 443 | 18 490 | 90 |
| 59 | 159 187 | 1 205 | 54 | 641 | 4 231 | 54 | 39 840 | 20 409 | 55 | 199 668 | 25 845 | 109 |
| 1960 | 181 600 | 1 643 | 55 | 480 | 4 687 | 55 | 44 167 | 25 711 | 82 | 226 247 | 32 041 | 137 |
| 61 | 214 538 | 2 355 | 55 | 355 | 5 084 | 55 | 50 669 | 29 385 | 230 | 265 562 | 36 824 | 285 |
| 62 | 255 339 | 3 849 | 55 | 221 | 5 442 | 55 | 52 088 | 32 510 | 230 | 307 648 | 41 801 | 285 |
| 63 | 297 516 | 5 518 | 55 | 143 | 5 719 | 55 | 52 028 | 34 750 | 202 | 349 687 | 45 987 | 257 |
| 64 | 369 596 | 6 643 | 54 | 78 | 6 045 | 54 | 49 877 | 36 956 | 180 | 419 551 | 49 644 | 234 |
| 1965 | 446 616 | 8 213 | 52 | 125 | 6 315 | 52 | 45 552 | 37 652 | 331 | 492 293 | 52 180 | 383 |
| 66 | 496 909 | 9 003 | 50 | 90 | 6 577 | 50 | 48 881 | 40 332 | 350 | 545 880 | 55 912 | 300 |
| 67 | 540 939 | 10 197 | 50 | 58 | 6 850 | 50 | 55 253 | 42 177 | 173 | 596 310 | 59 224 | 223 |
| 68 | 569 900 | 10 846 | 40 | 34 | 7 586 | 40 | 53 240 | 43 724 | 104 | 623 174 | 62 156 | 145 |
| 69 | 631 311 | 11 745 | 38 | 31 | 7 792 | 38 | 54 405 | 47 291 | 82 | 685 747 | 66 828 | 121 |
| 1970 | 698 625 | 13 342 | 37 | 21 | 8 058 | 37 | 56 562 | 51 292 | 72 | 755 208 | 72 692 | 110 |
| 71 | 738 101 | 14 812 | 30 | 17 | 8 192 | 37 | 63 995 | 54 841 | 58 | 802 113 | 77 845 | 98 |
| 72 | 801 309 | 16 732 | 30 | 11 | 8 322 | 30 | 62 722 | 58 735 | 42 | 864 042 | 83 789 | 75 |
| 73 | 874 900 | 19 199 | 29 | 11 | 8 389 | 29 | 62 370 | 63 193 | 24 | 937 281 | 90 781 | 58 |
| 74 | 914 029 | 22 639 | 17 | 11 | 8 564 | 17 | 62 549 | 68 357 | 29 | 976 589 | 99 560 | 59 |

3. 1.9. AUTOJEN JAKAANTUMINEN LÄÄNEITTÄIN KÄYTTÖVOIMAN MUKAAN 31.12.1974
 BILARNAS FÖRDELNING ENLIGT LÄN OCH DRIVKRAFT 31.12.1974
 Automobiles by province and motive power 31.12.1974

| Lääni) Län) Province) | Henkilöautot Personbilar Cars | | | Muut autot Övriga bilar Other automobiles | | | Kaikki autot Alla bilar All automobiles | | |
|---|-------------------------------------|--|--------|---|--|--------|---|--|-----------------------|
| | Bensiini Bensin Petrol | Dieselöljy Dieselolja Diesel oil | 3 221 | Bensiini Bensin Petrol | Dieselöljy Dieselolja Diesel oil | 17 640 | Bensiini Bensin Petrol | Dieselöljy Dieselolja Diesel oil | Muu Annan Other |
| Uudenmaan - Nylands | 212 852 | 3 221 | 17 640 | 230 492 | 17 190 | 20 411 | 6 | | |
| Helsinki - Helsingfors | 95 570 | 1 260 | 8 610 | 104 180 | 8 973 | 10 233 | 6 | | |
| Turun ja Porin - Åbo och Björneborgs | 146 783 | 3 557 | 10 139 | 156 922 | 12 721 | 16 278 | 5 | | |
| Turku - Åbo | 35 185 | 502 | 2 487 | 37 672 | 3 058 | 3 560 | 2 | | |
| Ahvenanmaa - Åland | 6 028 | 91 | 681 | 6 709 | 351 | 442 | 2 | | |
| Hämeen - Tavastlands | 129 479 | 3 083 | 8 831 | 138 310 | 10 801 | 13 884 | 36 | | |
| Tampereen - Tammerfors | 33 633 | 756 | 2 378 | 36 011 | 3 160 | 3 916 | 27 | | |
| Kymen - Kymmene | 66 916 | 1 022 | 4 409 | 71 325 | 5 056 | 6 078 | 2 | | |
| Mikkelin - St Michels | 38 686 | 817 | 2 195 | 40 881 | 3 217 | 4 034 | 1 | | |
| Pohjois-Karjalan - Norra Karelen | 31 665 | 900 | 1 677 | 33 342 | 2 524 | 3 424 | - | | |
| Kuopion - Kuopio | 41 683 | 1 334 | 2 481 | 44 164 | 3 698 | 5 032 | 1 | | |
| Keski-Suomen - Mellersta Finland | 44 214 | 1 361 | 2 640 | 46 854 | 3 787 | 5 148 | - | | |
| Vaasan - Vasa | 87 726 | 2 566 | 5 297 | 93 023 | 7 758 | 10 324 | 1 | | |
| Oulun - Uleåborgs | 73 326 | 2 791 | 4 360 | 77 686 | 6 291 | 9 082 | 3 | | |
| Lapin - Lapplands | 34 671 | 1 896 | 2 210 | 36 881 | 3 527 | 5 423 | 2 | | |
| Koko maa - Hela riket - Whole country | 914 029 | 22 639 | 62 560 | 976 589 | 76 921 | 99 560 | 59 | | |
| Kaupungit ja kauppalaat - Städer och köpingar - Urban communes | 549 602 | 10 641 | 38 442 | 588 044 | 47 226 | 57 867 | 45 | | |
| Maalaiskunnat - Landskommuner - Rural communes | 364 427 | 11 998 | 24 118 | 388 545 | 29 695 | 41 693 | 14 | | |

1) Läänijako auton haltijan kotipaikan mukaan
 Länsindelning enligt bilmnehavarens hemort
 Division into provinces according to the car user's place of residence

3. 20. AUTOJEN JAKAANTUMINEN MERKIN JA KÄYTTÖVOIMAN MUKAAN 31. 12. 1974
 BILARNAS FÖRDELNING ENLIGT MÄRKE OCH DRIVKRAFT 31. 12. 1974
 Automobiles by make and motive power 31. 12. 1974

| Merkki ja valmistusmaa ¹⁾ Märke och ursprungsland ¹⁾ Make and country of production ¹⁾ | Käyttövoima | | | | | | | | | |
|---|----------------------------|-------------------------------------|--|------------------------------------|------------------------------------|--|------------------------------|--|----|-----------------------|
| | Yhteensä Summa Total | Henkilöautot Personbilar Cars | Kuorma- autot Lastbilar Lorries | Pakettiautot Paketbilar Vans | Linja- autot Bussar Buses | Erikoisautot Special auto- mobiles | Käyttövoima | | | Muu Annan Other |
| | | | | | | | Bensiini Bensin Petrol | Dieselöljy Dieselolja Diesel oil | 8 | |
| 1 | 2 | 3 | 4 | 5 | 6 | 7 | 8 | 9 | 10 | |
| Volkswagen..... | D | 123 554 | - | 13 097 | - | 140 | 136 790 | 1 | - | - |
| Ford..... | GB | 99 048 | 4 714 | 11 834 | 16 | 469 | 103 155 | 12 919 | 7 | - |
| Toyota..... | JAP | 71 730 | 93 | 7 562 | - | 52 | 78 535 | 900 | 2 | - |
| Opel..... | D | 70 157 | 269 | 4 409 | - | 49 | 73 886 | 998 | - | - |
| Fiat..... | I | 59 843 | 450 | 2 914 | 64 | 26 | 62 502 | 795 | - | - |
| Datsun..... | JAP | 61 368 | - | - | - | 7 | 59 904 | 1 464 | - | - |
| Volvo..... | S | 60 921 | 42 976 | 4 200 | 3 274 | 541 | 47 426 | 13 489 | 6 | - |
| Ford..... | D | 46 621 | 39 562 | 6 889 | - | 97 | 46 325 | 292 | 4 | - |
| Fiat..... | E | 35 780 | 35 780 | - | - | - | 35 780 | - | - | - |
| Saab..... | SF | 35 381 | 33 574 | - | - | 2 | 35 378 | - | 3 | - |
| Renault..... | F | 29 085 | 28 082 | 272 | - | 170 | 28 988 | 97 | - | - |
| Mercedes-Benz..... | D | 29 053 | 18 773 | 7 636 | 536 | 856 | 5 254 | 23 798 | 1 | - |
| Moskvitsh..... | SU | 28 147 | 27 230 | - | - | - | 28 135 | 12 | - | - |
| Peugeot..... | F | 26 569 | 22 022 | - | - | 208 | 19 507 | 7 062 | - | - |
| Vauxhall..... | GB | 24 175 | 24 174 | - | - | - | 24 174 | 1 | - | - |
| Lada..... | SU | 23 377 | 23 376 | - | - | 1 | 23 377 | - | - | - |
| Morris..... | GB | 21 809 | 20 952 | 64 | - | 7 | 21 310 | 499 | - | - |
| Austin..... | GB | 16 023 | 15 441 | 81 | - | 26 | 15 694 | 329 | - | - |
| Mazda..... | JAP | 14 357 | 10 758 | - | - | 1 | 14 357 | - | - | - |
| Scania..... | S | 13 486 | - | 10 571 | 2 784 | 131 | 9 | 13 475 | 2 | - |
| Skoda..... | CS | 11 075 | 11 062 | 13 | - | - | 11 075 | - | - | - |
| Sunbeam..... | GB | 10 163 | 10 163 | - | - | - | 10 163 | - | - | - |
| Simca..... | F | 9 767 | 9 765 | - | - | - | 9 766 | 1 | - | - |
| Bedford..... | GB | 9 647 | 312 | 2 308 | 91 | 430 | 1 942 | 7 700 | 5 | - |
| Sisu..... | SF | 7 848 | - | - | 812 | 722 | 202 | 7 646 | - | - |
| Citroen..... | F | 6 854 | 6 472 | 373 | - | 7 | 6 620 | 234 | - | - |
| Triumph..... | GB | 6 556 | 6 462 | 94 | - | - | 6 555 | 1 | - | - |
| Isuzu..... | JAP | 6 131 | 5 927 | 6 | - | 10 | 5 931 | 200 | - | - |
| Saab..... | S | 6 042 | 5 273 | 767 | - | 2 | 6 042 | - | - | - |
| Audi..... | D | 5 819 | 5 818 | 1 | - | - | 5 819 | - | - | - |

3.21. AUTOT KÄYTTÖNOTTOVUOSITTAIN VUOSIEN 1966 - 1974 LOPUSSA
BILARNA ENLIGT FÖRSTA BRUKSÅR I SLUTET AV ÅREN 1966 - 1974
Automobiles by first registration year on 31 December

| Vuosi År | Käyttönottovuosi - Första bruksår - First registration year | | | | | | | | | | | | | | |
|---|---|---------|--------|--------|--------|---------|--------|--------|--------|---------|---------|--------|---------|---------|---------|
| | Yhteensä Summa | -1961 | 1962 | 1963 | 1964 | 1965 | 1966 | 1967 | 1968 | 1969 | 1970 | 1971 | 1972 | 1973 | 1974 |
| Kaikki autot - Alla bilar - All automobiles | | | | | | | | | | | | | | | |
| 1966 | 602 052 | 177 045 | 59 513 | 60 871 | 95 470 | 111 791 | 96 362 | | | | | | | | |
| 67 | 655 757 | 146 190 | 57 283 | 59 894 | 87 843 | 111 612 | 96 816 | 86 117 | | | | | | | |
| 68 | 685 475 | 123 563 | 54 474 | 58 378 | 96 874 | 110 824 | 96 188 | 86 263 | 58 711 | | | | | | |
| 69 | 752 696 | 101 245 | 50 049 | 55 760 | 94 822 | 109 695 | 95 993 | 85 496 | 58 841 | 100 775 | | | | | |
| 70 | 820 010 | 78 496 | 43 942 | 51 394 | 80 802 | 107 497 | 94 896 | 85 494 | 58 427 | 101 284 | 114 778 | | | | |
| 71 | 860 056 | 60 462 | 37 446 | 45 571 | 84 749 | 103 742 | 93 051 | 84 774 | 58 427 | 100 577 | 115 216 | 95 972 | | | |
| 72 | 947 906 | 45 401 | 30 808 | 39 674 | 76 933 | 98 335 | 90 414 | 83 538 | 58 189 | 100 740 | 115 114 | 96 417 | 112 343 | | |
| 73 | 1 028 120 | 33 317 | 24 416 | 32 867 | 67 176 | 90 765 | 85 846 | 81 311 | 57 335 | 99 981 | 114 595 | 96 412 | 112 793 | 131 006 | |
| 74 | 1 076 208 | 23 614 | 18 083 | 25 631 | 54 631 | 79 498 | 78 901 | 77 743 | 55 732 | 98 459 | 113 629 | 95 976 | 112 858 | 131 652 | 109 761 |
| Henkilöautot - Personbilar - Cars | | | | | | | | | | | | | | | |
| 1966 | 505 926 | 147 814 | 48 631 | 51 833 | 82 955 | 96 408 | 78 285 | | | | | | | | |
| 67 | 551 198 | 123 554 | 48 131 | 52 127 | 86 369 | 96 821 | 78 799 | 65 397 | | | | | | | |
| 68 | 580 747 | 105 226 | 46 616 | 51 582 | 86 620 | 98 050 | 78 689 | 65 699 | 48 255 | | | | | | |
| 69 | 643 057 | 86 655 | 43 490 | 49 617 | 85 553 | 98 037 | 81 524 | 65 529 | 48 400 | 84 252 | | | | | |
| 70 | 711 968 | 68 131 | 38 631 | 46 170 | 82 607 | 96 842 | 82 161 | 72 912 | 48 151 | 84 690 | 91 673 | | | | |
| 71 | 752 915 | 51 592 | 33 228 | 41 329 | 77 682 | 94 218 | 81 362 | 73 588 | 48 558 | 84 260 | 92 074 | 75 024 | | | |
| 72 | 818 044 | 38 622 | 27 608 | 36 197 | 71 051 | 89 982 | 79 687 | 73 210 | 48 427 | 84 586 | 92 227 | 75 478 | 100 869 | | |
| 73 | 894 104 | 28 441 | 22 064 | 30 216 | 62 414 | 83 679 | 76 331 | 71 948 | 47 840 | 83 988 | 91 879 | 75 683 | 101 400 | 118 223 | |
| 74 | 936 681 | 19 709 | 16 383 | 23 574 | 50 943 | 73 840 | 70 528 | 69 347 | 46 627 | 82 724 | 91 103 | 75 338 | 101 600 | 118 715 | 96 250 |
| Pakettiautot - Paketbilar - Vans | | | | | | | | | | | | | | | |
| 1966 | 40 728 | 7 716 | 5 044 | 3 806 | 6 439 | 7 560 | 9 763 | | | | | | | | |
| 67 | 46 761 | 5 743 | 3 991 | 2 916 | 5 114 | 7 167 | 9 652 | 14 158 | | | | | | | |
| 68 | 48 369 | 4 464 | 3 227 | 2 480 | 4 225 | 5 411 | 9 293 | 13 968 | 5 301 | | | | | | |
| 69 | 51 825 | 3 358 | 2 515 | 2 004 | 3 627 | 4 857 | 6 490 | 13 546 | 5 298 | 10 330 | | | | | |
| 70 | 56 707 | 2 353 | 1 870 | 1 561 | 3 083 | 4 041 | 6 050 | 6 311 | 5 241 | 10 342 | 16 855 | | | | |
| 71 | 67 071 | 1 612 | 1 348 | 1 096 | 2 516 | 3 513 | 4 451 | 5 158 | 5 058 | 10 249 | 16 889 | 15 181 | | | |
| 72 | 88 632 | 1 112 | 929 | 802 | 1 989 | 2 921 | 3 892 | 4 495 | 4 955 | 10 179 | 16 769 | 15 171 | 5 418 | | |
| 73 | 101 720 | 759 | 635 | 539 | 1 521 | 2 344 | 3 248 | 3 788 | 4 791 | 10 033 | 16 625 | 15 047 | 5 404 | | |
| 74 | 114 420 | 507 | 427 | 342 | 1 064 | 1 650 | 2 574 | 3 157 | 4 519 | 9 809 | 16 417 | 14 562 | 5 384 | 6 438 | 7 107 |
| Kuorma-autot - Lastbilar - Lorries | | | | | | | | | | | | | | | |
| 1966 | 44 495 | 15 220 | 4 875 | 4 388 | 5 808 | 6 888 | 7 316 | | | | | | | | |
| 67 | 44 161 | 10 871 | 4 166 | 3 977 | 5 487 | 6 663 | 7 312 | 5 565 | | | | | | | |
| 68 | 44 264 | 8 432 | 3 624 | 3 654 | 5 160 | 6 447 | 7 168 | 5 574 | 4 205 | | | | | | |
| 69 | 45 210 | 6 257 | 3 034 | 3 267 | 4 746 | 6 091 | 6 954 | 5 402 | 4 196 | 5 263 | | | | | |
| 70 | 46 195 | 4 584 | 2 429 | 2 775 | 4 201 | 5 676 | 6 659 | 5 273 | 4 088 | 5 288 | 5 222 | | | | |
| 71 | 46 572 | 3 432 | 1 920 | 2 276 | 3 616 | 5 048 | 6 215 | 5 034 | 3 946 | 5 114 | 4 770 | | | | |
| 72 | 47 472 | 2 504 | 1 447 | 1 858 | 2 988 | 4 480 | 5 808 | 4 852 | 3 880 | 5 048 | 4 790 | 4 746 | | | |
| 73 | 48 728 | 1 744 | 1 015 | 1 370 | 2 377 | 3 784 | 5 341 | 4 584 | 3 791 | 5 039 | 4 069 | 4 676 | 4 902 | 5 150 | 5 190 |
| 74 | 50 477 | 1 234 | 705 | 1 074 | 1 849 | 3 062 | 4 791 | 4 247 | 3 658 | 4 982 | 5 102 | 4 664 | 4 720 | 5 169 | 5 190 |
| Linja-autot - Bussar - Buses | | | | | | | | | | | | | | | |
| 1966 | 7 158 | 3 895 | 708 | 640 | 628 | 645 | 642 | | | | | | | | |
| 67 | 7 426 | 3 464 | 700 | 634 | 642 | 642 | 675 | 680 | | | | | | | |
| 68 | 7 680 | 3 036 | 687 | 619 | 622 | 639 | 671 | 703 | 683 | | | | | | |
| 69 | 7 861 | 2 630 | 673 | 618 | 622 | 634 | 672 | 702 | 683 | 616 | | | | | |
| 70 | 8 116 | 2 234 | 644 | 591 | 609 | 632 | 671 | 700 | 694 | 643 | 698 | | | | |
| 71 | 8 248 | 1 833 | 603 | 569 | 601 | 616 | 659 | 699 | 693 | 644 | 708 | 623 | | | |
| 72 | 8 363 | 1 363 | 513 | 527 | 571 | 603 | 645 | 692 | 690 | 640 | 706 | 645 | 768 | 799 | |
| 73 | 8 463 | 1 063 | 417 | 451 | 561 | 627 | 685 | 687 | 637 | 705 | 644 | 645 | 785 | 839 | 754 |
| 74 | 8 582 | 652 | 312 | 377 | 445 | 506 | 604 | 661 | 677 | 632 | 703 | 645 | 785 | 839 | 754 |

3.22. KUORMA- JA SÄILIÖAUTOT SEKÄ PERÄVAUNUT KANTAVUUDEN MUKAAN VUOSINA 1965 - 1974
 LAST- OCH TANKBILAR SAMT SLÄPVAGNAR ENLIGT LASTKAPACITET ÄREN 1965 - 1974
 Lorries, tank trucks and trailers by capacity in 1965 - 1974

| Vuosi År Year | Kantavuus - Lastkapacitet - Capacity, tonnia - ton - tons | | | | | | | | | Tuntematon Ökänd Unknown | Yhteensä Summa Total |
|--|---|---------|---------|---------|---------|---------|---------|---------|-------|--------------------------------|----------------------------|
| | -2.0 | 2.0-3.0 | 3.0-3.9 | 4.0-4.9 | 5.0-5.9 | 6.0-6.9 | 7.0-7.9 | 8.0-9.9 | 10.0- | | |
| Kuorma-autot - Lastbilar - Lorries | | | | | | | | | | | |
| 1965 | 5 323 | 2 297 | 3 222 | 6 129 | 9 949 | 12 240 | 2 388 | 1 784 | 295 | 10 | 43 637 |
| 66 | 5 321 | 2 551 | 3 031 | 5 313 | 9 664 | 13 143 | 2 710 | 2 385 | 365 | 12 | 44 495 |
| 67 | 5 276 | 2 760 | 2 814 | 4 705 | 8 644 | 12 417 | 3 336 | 3 481 | 714 | 14 | 44 161 |
| 68 | 5 248 | 2 927 | 2 720 | 4 372 | 8 117 | 11 406 | 3 789 | 4 532 | 1 143 | 10 | 44 264 |
| 69 | 5 149 | 3 155 | 2 672 | 4 236 | 7 925 | 10 605 | 4 094 | 5 712 | 1 651 | 11 | 45 210 |
| 1970 | 4 925 | 3 396 | 2 619 | 4 183 | 7 494 | 9 428 | 3 420 | 6 735 | 1 939 | 2 056 ¹⁾ | 46 195 |
| 71 | 4 624 | 3 534 | 2 483 | 3 985 | 6 653 | 9 076 | 3 753 | 7 718 | 2 482 | 2 264 ¹⁾ | 46 572 |
| 72 | 4 165 | 3 763 | 2 353 | 4 048 | 6 385 | 8 560 | 3 376 | 8 620 | 3 284 | 2 418 ¹⁾ | 47 472 |
| 73 | 3 823 | 3 883 | 2 327 | 4 211 | 6 385 | 8 083 | 3 895 | 9 520 | 4 052 | 2 549 ¹⁾ | 48 728 |
| 74 | 3 598 | 4 197 | 2 327 | 4 357 | 6 549 | 7 851 | 4 020 | 10 478 | 4 421 | 2 679 ¹⁾ | 50 477 |
| Säiliöautot - Tankbilar - Tank trucks | | | | | | | | | | | |
| 1965 | 3 | 5 | 37 | 50 | 91 | 121 | 55 | 327 | 8 | - | 697 |
| 66 | 3 | 6 | 35 | 51 | 96 | 133 | 68 | 395 | 6 | - | 793 |
| 67 | 4 | 8 | 29 | 72 | 118 | 168 | 71 | 516 | 29 | - | 1 015 |
| 68 | 5 | 7 | 25 | 90 | 127 | 191 | 81 | 624 | 71 | - | 1 221 |
| 69 | 7 | 11 | 30 | 81 | 165 | 271 | 96 | 801 | 137 | - | 1 599 |
| 1970 | 7 | 14 | 21 | 80 | 157 | 301 | 110 | 907 | 227 | 2 | 1 826 |
| 71 | 5 | 15 | 18 | 67 | 155 | 313 | 135 | 999 | 319 | 5 | 2 031 |
| 72 | 6 | 13 | 15 | 60 | 161 | 356 | 168 | 1 097 | 416 | 5 | 2 297 |
| 73 | 6 | 13 | 13 | 55 | 177 | 373 | 190 | 1 221 | 534 | 4 | 2 586 |
| 74 | 6 | 12 | 17 | 62 | 191 | 394 | 223 | 1 383 | 576 | 2 | 2 866 |
| Varsinaiset perävaunut - Släpvagnar - Trailers | | | | | | | | | | | |
| 1965 ²⁾ | 1 844 | 107 | 231 | 287 | 107 | 78 | 140 | 544 | 209 | 186 | 3 733 |
| 66 ²⁾ | 2 542 | 121 | 273 | 372 | 137 | 103 | 187 | 781 | 334 | 305 | 5 155 |
| 67 ²⁾ | 3 554 | 109 | 272 | 395 | 155 | 120 | 181 | 1 048 | 459 | 723 | 7 016 |
| 68 | 3 415 | 96 | 246 | 397 | 173 | 112 | 188 | 1 335 | 584 | 127 | 6 673 |
| 69 | 4 456 | 93 | 236 | 385 | 168 | 117 | 204 | 1 860 | 824 | 92 | 8 435 |
| 1970 | 5 781 | 90 | 219 | 335 | 178 | 134 | 259 | 2 336 | 1 209 | 94 | 10 635 |
| 71 | 7 331 | 88 | 195 | 278 | 181 | 149 | 272 | 2 539 | 1 817 | 120 | 12 970 |
| 72 | 9 723 | 90 | 177 | 230 | 176 | 149 | 281 | 2 422 | 2 794 | 154 | 16 196 |
| 73 | 13 338 | 82 | 140 | 191 | 168 | 130 | 227 | 1 991 | 4 576 | 150 | 20 993 |
| 74 | 19 344 | 77 | 111 | 156 | 158 | 113 | 176 | 1 603 | 5 965 | 131 | 27 834 |
| Puoliperävaunut - Pähängvagnar - Semitrailers | | | | | | | | | | | |
| 1965 ²⁾ | 280 | 50 | 134 | 733 | 2 275 | 676 | 265 | 1 031 | 189 | 5 | 5 638 |
| 66 ²⁾ | 257 | 44 | 112 | 697 | 2 127 | 675 | 292 | 1 167 | 205 | 5 | 5 581 |
| 67 ²⁾ | 212 | 46 | 90 | 559 | 1 746 | 681 | 316 | 1 423 | 253 | 3 | 5 329 |
| 68 | 177 | 42 | 82 | 472 | 1 529 | 672 | 336 | 1 626 | 320 | 33 | 5 289 |
| 69 | 157 | 37 | 69 | 423 | 1 309 | 655 | 375 | 1 817 | 450 | 2 | 5 294 |
| 1970 | 150 | 35 | 53 | 348 | 1 030 | 607 | 393 | 1 956 | 634 | 3 | 5 209 |
| 71 | 143 | 35 | 48 | 296 | 796 | 518 | 464 | 1 991 | 768 | 3 | 5 062 |
| 72 | 140 | 32 | 48 | 259 | 588 | 416 | 473 | 1 989 | 964 | 7 | 4 916 |
| 73 | 135 | 29 | 46 | 237 | 399 | 315 | 470 | 1 880 | 1 104 | 5 | 4 620 |
| 74 | 133 | 33 | 44 | 223 | 328 | 262 | 510 | 1 927 | 1 436 | 5 | 4 901 |

1) Vetoautoja, joille ei ole merkitty kantavuutta - Dragbilar, för vilka lastkapacitet ej uppgivits - Tractors used to haul semitrailers and for which capacity is not listed

2) Ilman Ahvenanmaata - Utan Åland - Excluding Åland

3. 23. REKISTERIIN MERKITYTYJEN UUSIEN MOOTTORIAJONEUVOJEN LUKUMÄÄRÄ VUOSINA 1955 - 1974
 ANTALET REGISTRERADE NYA MOTORFORDON ÄREN 1955 - 1974
 Number of new motor vehicles registered in 1955 - 1974

| Vuosi Ar Year | Henkilöautot Personbilar Cars | Kuorma-autot Lastbilar Lorries | Pakettiautot Paketbilar Vans | Linja-autot Bussar Buses | Erikoisautot Specialbilar Special automobiles | Autot yhteensä Summa bilar All automobiles | Moottoripyörät Motorcyklar Motorcycles | Traktorit Traktorer Tractors | Perävaunut Släpvagnar Trailers |
|---------------------|-------------------------------------|--------------------------------------|------------------------------------|--------------------------------|---|--|--|------------------------------------|--------------------------------------|
| 1955 | 15 277 | 6 207 | 2 076 | 449 | 227 | 24 236 | 10 722 | .. | .. |
| 1960 | 23 550 | 7 431 | 9 130 | 653 | 198 | 40 962 | 14 667 | 13 535 | .. |
| 61 | 27 790 | 6 409 | 20 859 | 715 | 258 | 56 031 | 17 797 | 15 128 | .. |
| 62 | 41 002 | 6 244 | 15 789 | 726 | 274 | 64 035 | 14 583 | 14 872 | .. |
| 63 | 52 225 | 4 979 | 5 020 | 681 | 254 | 63 159 | 9 097 | 15 887 | .. |
| 64 | 82 106 | 5 555 | 6 880 | 596 | 312 | 95 449 | 7 515 | 11 915 | .. |
| 1965 | 100 129 | 7 470 | 8 131 | 704 | 386 | 116 820 | 6 210 | 13 322 | .. |
| 66 | 78 929 | 7 607 | 9 838 | 657 | 354 | 97 385 | 4 160 | 13 052 | .. |
| 67 | 65 836 | 5 773 | 14 391 | 715 | 328 | 87 043 | 4 447 | 10 747 | 2 063 |
| 68 | 48 444 | 4 344 | 5 356 | 706 | 264 | 59 114 | 2 701 | 8 260 | 2 506 |
| 69 | 84 542 | 5 360 | 10 428 | 629 | 317 | 101 276 | 3 241 | 11 088 | 2 528 |
| 1970 | 92 104 | 5 322 | 16 983 | 726 | 336 | 115 471 | 4 211 | 10 296 | 3 928 |
| 71 | 75 320 | 4 835 | 15 390 | 644 | 381 | 96 570 | 4 981 | 9 788 | 3 959 |
| 72 | 101 398 | 4 844 | 5 497 | 780 | 425 | 112 944 | 7 374 | 9 970 | 5 247 |
| 73 | 118 649 | 5 230 | 6 510 | 830 | 425 | 131 644 | 10 563 | 10 533 | 7 225 |
| 74 | 96 633 | 5 310 | 7 188 | 791 | 500 | 110 422 | 6 514 | 10 010 | 9 962 |

3. 24. AUTOJEN TUONTI VALMISTUSMAAN MUKAAN VUOSINA 1973 - 1974
 BILIMPORTEN ENLIGT URSPRUNGLAND ÄREN 1973 - 1974
 Import of automobiles by country of production in 1973 - 1974

| Valmistusmaa Ursprungsländ Country of production | Henkilöautot Personbilar Cars | | | | Muut autot Övriga bilar Other automobiles | | | | Kaikki autot Alla bilar All automobiles | | | |
|--|-------------------------------------|--------|--|---------|---|--------|--|---------|---|--------|--|-----------|
| | Lukumäärä Antal Number | | Cif-arvo Cif-värdet Cif-value 1 000 mk 1 000 marks | | Lukumäärä Antal Number | | Cif-arvo Cif-värdet Cif-value 1 000 mk 1 000 marks | | Lukumäärä Antal Number | | Cif-arvo Cif-värdet Cif-value 1 000 mk 1 000 marks | |
| | 1973 | 1974 | 1973 | 1974 | 1973 | 1974 | 1973 | 1974 | 1973 | 1974 | 1973 | 1974 |
| Ruotsi - Sverige - Sweden | 3 939 | 3 292 | 38 221 | 36 828 | 3 837 | 4 360 | 231 623 | 302 607 | 7 776 | 7 652 | 269 844 | 339 435 |
| Saksan dem. tasav. - Tyska dem. rep. - German Dem. Rep. | 981 | 857 | 3 049 | 2 720 | - | - | - | - | 981 | 857 | 3 049 | 2 720 |
| Saksan liittotasav. - Förbunds- rep. tyskland - Fed. Rep. of Germany | 25 713 | 17 885 | 179 368 | 140 421 | 3 104 | 3 132 | 60 149 | 77 690 | 28 817 | 21 017 | 239 517 | 218 111 |
| Belgia - Luxemburg - Belgien Luxemburg - Belgium - Lux- emburg | 10 408 | 6 920 | 64 257 | 44 937 | 840 | 2 141 | 8 544 | 22 558 | 11 248 | 9 061 | 72 801 | 67 495 |
| Ranska - Frankrike - France | 5 305 | 5 764 | 36 690 | 38 806 | 427 | 501 | 4 981 | 7 475 | 5 732 | 6 265 | 41 671 | 46 281 |
| Italia - Italien - Italy | 4 490 | 4 491 | 23 232 | 21 895 | 554 | 619 | 4 323 | 7 368 | 5 044 | 5 110 | 27 555 | 29 263 |
| Alankomaat - Nederländerna - Netherlands | 1 258 | 439 | 7 867 | 2 828 | 17 | 9 | 730 | 957 | 1 275 | 448 | 8 597 | 3 785 |
| Espanja - Spanien - Spain | 12 085 | 8 998 | 39 548 | 34 195 | - | - | - | - | 12 085 | 8 998 | 39 548 | 34 195 |
| Iso-Britannia - Storbritannien - Great Britain | 3 589 | 4 247 | 22 336 | 26 859 | 3 670 | 2 557 | 47 280 | 36 162 | 7 259 | 6 804 | 69 616 | 63 021 |
| Japani - Japan - Japan | 27 134 | 18 434 | 144 389 | 102 304 | 1 037 | 1 686 | 8 553 | 16 721 | 28 171 | 20 120 | 152 942 | 119 025 |
| Puola - Polen - Poland | 1 056 | 548 | 5 035 | 2 644 | 1 | - | 30 | - | 1 057 | 548 | 5 065 | 2 644 |
| Tšekkoslovakia - Tjeckoslova- kien - Czechoslovakia | 1 124 | 1 237 | 3 658 | 4 112 | - | - | - | - | 1 124 | 1 237 | 3 658 | 4 112 |
| Neuvostoliitto - Sovjetunionen - Soviet Union | 13 432 | 8 957 | 49 631 | 36 932 | 89 | 162 | 5 777 | 3 804 | 13 521 | 9 119 | 55 408 | 40 736 |
| Kanada - Kanada - Canada | 1 | - | 12 | - | - | 1 | - | 11 | 1 | 1 | 12 | 11 |
| USA | 492 | 529 | 6 663 | 8 099 | 176 | 201 | 15 910 | 29 739 | 668 | 730 | 22 573 | 37 838 |
| Itävalta - Österrike - Austria | - | - | - | - | 4 | 1 | 280 | 116 | 4 | 1 | 280 | 116 |
| Muut maat - Övriga länder - Other countries | 1 711 | 874 | 8 424 | 3 771 | 6 | 7 | 239 | 679 | 1 717 | 881 | 8 663 | 4 450 |
| Yhteensä - Summa - Total | 112 718 | 83 472 | 632 380 | 507 351 | 13 762 | 15 377 | 388 419 | 505 887 | 126 480 | 98 849 | 1 020 799 | 1 013 238 |

3.25. MOOTTORIAJONEUVOJEN ARVIOITU LIKENNE- JA KULJETUSUORITE, MAANTEILLÄ 1960 - 1973
 MOTORFORDONS UPPSKATTADE TRAFIK- OCH TRANSPORTARBETE PÅ LANDSVÄGAR ÅREN 1960 - 1973
 Estimated kilometres run and transport performance of motor vehicles in 1960 - 1973

| Vuosi År Year | Liikenneosuoritte, milj. ajoneuvokm - Trafikarbete, milj. motorfordonkm - Run performance, millions of vehicle km | | | | Kaikki autot Alla bilar All automobiles | Moottoripyörät Motorcyklar Motorcycles | Moottoriajoneuvot Motorfordon Motor vehicles |
|---------------------|---|--------------------------------------|--------------------------------|--------|---|--|--|
| | Henkilö- ja pakettiautot Person- och paketbilar Cars and vans | Kuorma-autot Lastbilar Lorries | Linja-autot Bussar Buses | | | | |
| 1960 | 2 160 | 1 340 | 290 | 3 790 | 3 790 | 340 | 4 240 |
| 61 | 2 630 | 1 380 | 300 | 4 310 | 4 310 | 350 | 4 860 |
| 62 | 3 180 | 1 370 | 320 | 4 870 | 4 870 | 300 | 5 440 |
| 63 | 3 750 | 1 380 | 330 | 5 460 | 5 460 | 260 | 5 980 |
| 64 | 4 540 | 1 430 | 330 | 6 300 | 6 300 | 220 | 6 750 |
| 1965 | 5 510 | 1 450 | 340 | 7 300 | 7 300 | 180 | 7 620 |
| 66 | 6 330 | 1 460 | 350 | 8 140 | 8 140 | 180 | 8 290 |
| 67 | 7 140 | 1 490 | 360 | 8 990 | 8 990 | 180 | 9 290 |
| 68 | 8 300 | 1 550 | 370 | 9 440 | 9 440 | 80 | 9 710 |
| 69 | 9 000 | 1 650 | 390 | 10 340 | 10 340 | 70 | 10 610 |
| 1970 1) | 9 640 | 1 690 | 400 | 11 090 | 11 090 | .. | .. |
| 71 1) | 9 640 | 1 770 | 390 | 11 800 | 11 800 | .. | .. |
| 72 1) | 10 830 | 1 740 | 360 | 12 920 | 12 920 | .. | .. |
| 73 1) | 12 010 | 1 800 | 370 | 14 180 | 14 180 | .. | .. |

| Vuosi År Year | Henkilökuljetuseuorite, milj. henkilökm. Persontrafiken, milj. personkm Passenger traffic, millions of passenger km | | | Autojen tavarakuljetus maanteillä, autij. tonnikm Godstransporten på landsvägar, autij. tonnm | |
|---------------------|---|--------------------------------|--|--|---|
| | Henkilöautot Personbilar Cars | Linja-autot Bussar Buses | Kaikki autot Alla bilar Alla automobiles | Moottoripyörät Motorcyklar Motorcycles | Transport of freight by highways, millions of ton km |
| 1960 | 4 060 | 3 680 | 7 740 | 380 | 5 280 |
| 61 | 4 720 | 3 740 | 8 460 | 380 | 5 910 |
| 62 | 5 770 | 3 730 | 9 500 | 330 | 6 050 |
| 63 | 6 890 | 3 910 | 10 800 | 280 | 6 470 |
| 64 | 8 680 | 3 740 | 12 420 | 250 | 7 220 |
| 1965 | 10 650 | 3 760 | 14 410 | 190 | 8 020 |
| 66 | 12 280 | 3 760 | 16 040 | 190 | 8 350 |
| 67 | 13 890 | 3 950 | 17 840 | 190 | 8 960 |
| 68 | 14 210 | 3 960 | 18 170 | 90 | 9 550 |
| 69 | 15 920 | 4 020 | 19 940 | 80 | 10 540 |
| 1970 1) | 17 190 | 4 100 | 21 290 | .. | .. |
| 71 1) | 18 400 | 4 180 | 22 580 | .. | .. |

1) Ennakkoarvio - Preliminär uppskattning - Preliminary estimation

3. 2.6. ULKOMAA-LIIKENTEESSÄ MAAHAN SAAPUNEET JA MAASTA LÄHTENEET AJONEUVOT VUONNA 1974
I UTLANDSTRAFIKEN ANKOMNA OCH AVGÅNGNA FORDON ÅR 1974
Vehicles arrived and departed in foreign traffic in 1974

| Ajoneuvojen kansallisuus Fordons registreringsstat Country of registration of vehicles | Henkilöautot Personbilar Cars | | Kuorma-autot Lastbilar Lorries | | Linja-autot Bussar Buses | | Muut autot Övriga bilar Other automobiles | | Perävaunut Släpvagnar Trailers | | Kontit Containere Containers | |
|---|-------------------------------------|-------------------------------------|--------------------------------------|-------------------------------------|---------------------------------|-------------------------------------|---|-------------------------------------|--------------------------------------|-------------------------------------|------------------------------------|-------------------------------------|
| | Saapuneet Ankoma Arrivals | Lähteneet Avgångna Departures | Saapuneet Ankoma Arrivals | Lähteneet Avgångna Departures | Saapuneet Ankoma Arrivals | Lähteneet Avgångna Departures | Saapuneet Ankoma Arrivals | Lähteneet Avgångna Departures | Saapuneet Ankoma Arrivals | Lähteneet Avgångna Departures | Saapuneet Ankoma Arrivals | Lähteneet Avgångna Departures |
| | 2 | 3 | 4 | 5 | 6 | 7 | 8 | 9 | 10 | 11 | 12 | 13 |
| 1 | | | | | | | | | | | | |
| 1) Jäkaatuminen maillain - Fördehningen enligt länderna - Distribution by countries | | | | | | | | | | | | |
| Ruotsi - Sverige - Sweden. | 328 747 | 333 033 | 16 051 | 15 409 | 3 433 | 3 292 | 230 | 289 | 816 | 687 | 3 161 | 1 488 |
| Norja - Norge - Norway .. | 105 497 | 103 956 | 7 407 | 6 916 | 705 | 664 | 1 | 3 | 43 | 47 | - | 1 |
| Tanska-Danmark-Denmark | 3 367 | 3 309 | 2 850 | 2 890 | 138 | 153 | 12 | 4 | 40 | 41 | 495 | 36 |
| Neuvostoliitto - Sovjetunionen - Soviet Union | 766 | 685 | 4 520 | 4 537 | 109 | 108 | 1 | - | 18 | 23 | 737 | 772 |
| Saksanliittotasavalta - Förbundsrepublik Tyskland - Federal Republic of Germany | 30 949 | 27 750 | 459 | 396 | 390 | 382 | 122 | 133 | 50 | 33 | 6 754 | 1 877 |
| Saksan demokraattinen tasavalta - Tyska demokratiska republik - German Democratic Republic | 58 | 2 133 | 26 | 17 | - | - | - | - | - | - | - | 90 |
| Puola - Polen - Poland | 333 | 397 | 218 | 194 | 2 | - | 39 | 11 | 1 | - | 340 | 127 |
| Iso-Britannia - Storbritannien - Great Britain | 2 508 | 2 510 | 95 | 94 | 82 | 114 | 7 | 14 | 1 058 | 805 | 9 688 | 6 270 |
| Alankomaat - Nederländerna - Netherlands | 3 324 | 2 753 | 378 | 269 | 24 | 51 | 8 | 10 | 1 029 | 970 | 1 760 | 1 081 |
| Belgia-Luxemburg - Belgien-Luxemburg -Belgium-Luxembourg | 776 | 749 | 78 | 38 | 8 | 23 | 2 | 1 | 53 | 23 | 427 | 166 |
| Ranska - Frankrike - France | 3 729 | 3 520 | 91 | 70 | 20 | 30 | 27 | 28 | - | - | 543 | 281 |
| Espanja - Spanien - Spain. | 289 | 302 | - | 1 | 1 | 8 | 8 | - | - | - | 13 | 6 |
| Italia - Italien - Italy | 1 258 | 1 397 | 6 | 1 | 21 | 8 | - | 3 | - | - | 8 | 7 |
| Itävalta - Österrike - Austria | 840 | 761 | 53 | 44 | 15 | 16 | 3 | - | - | - | - | - |
| Sveitsi - Schweiz - Switzerland | 2 768 | 2 357 | 87 | 60 | 15 | 7 | 10 | 4 | 2 | 6 | 3 | 2 |
| Tšekkoslovakia - Tjeckoslovakien - Czechoslovakia | 158 | 133 | 109 | 68 | 2 | - | - | - | 1 | - | 5 | - |
| Unkari - Ungern - Hungary | 85 | 97 | 75 | 67 | 1 | - | - | - | - | - | - | - |
| Romania - Rumänien - Roumania | 8 | 5 | 134 | 130 | - | - | - | - | - | - | - | - |
| Bulgaria - Bulgarien - Bulgarien | 4 | - | 479 | 440 | 1 | 1 | - | - | - | - | 4 | 1 |
| Kanada - Canada | 56 | 55 | - | - | - | - | - | - | - | - | 108 | 140 |
| Yhdysvallat - Förenta Staterna - United States | 238 | 229 | - | 1 | - | - | 60 | 64 | 74 | 87 | 3 959 | 3 914 |
| Australia - Australien | 39 | 37 | - | - | - | - | - | - | - | - | 1 | 331 |
| Australia - Övriga länder Other countries | 96 | 85 | 17 | 14 | 11 | 2 | - | 1 | - | - | 841 | 1 260 |

| | 1 | 2 | 3 | 4 | 5 | 6 | 7 | 8 | 9 | 10 | 11 | 12 | 13 |
|---|--------|--------|--------|--------|-------|-------|-----|-----|-------|-------|--------|--------|-----|
| 2) Jakaantuminen tullikamareittain - Fördeelingen enligt tullkammare - Distribution by customs houses | | | | | | | | | | | | | |
| a) Meritaja - Sjögräns - Sea frontier | | | | | | | | | | | | | |
| Helsinki - Helsingfors | 19 705 | 22 988 | 9 402 | 7 921 | 146 | 110 | 317 | 213 | 4 979 | 3 846 | 22 044 | 15 158 | |
| Suomalaisia - Finska - Finnish | 5 438 | 7 188 | 6 135 | 5 653 | 88 | 56 | 110 | 65 | 3 286 | 2 736 | 85 | 4 452 | |
| Ulkomaisia - Utländska - Foreign .. | 14 267 | 15 800 | 3 267 | 2 268 | 58 | 54 | 207 | 148 | 1 693 | 1 110 | 21 959 | 10 706 | |
| Turku - Åbo | 67 730 | 67 276 | 23 432 | 21 393 | 1 845 | 1 704 | - | - | 3 161 | 3 540 | 3 724 | 3 406 | |
| Suomalaisia - Finska - Finnish | 14 499 | 15 581 | 14 898 | 14 069 | 1 081 | 1 011 | - | - | 1 932 | 2 255 | 2 802 | 2 753 | |
| Ulkomaisia - Utländska - Foreign .. | 53 231 | 51 695 | 8 534 | 7 324 | 764 | 693 | - | - | 1 229 | 1 285 | 922 | 653 | |
| Naantali - Nådendal | 60 596 | 65 143 | 15 629 | 17 104 | 1 582 | 1 626 | 451 | 551 | 184 | 218 | 184 | 51 | |
| Suomalaisia - Finska - Finnish | 17 534 | 16 034 | 8 431 | 8 873 | 677 | 680 | 160 | 156 | 72 | 79 | 19 | 3 | |
| Ulkomaisia - Utländska - Foreign .. | 43 062 | 49 109 | 7 198 | 8 231 | 905 | 946 | 291 | 395 | 112 | 139 | 165 | 48 | |
| Maarianhamina - Mariehamn | 44 764 | 45 155 | 1 408 | 1 408 | 686 | 658 | - | - | - | - | - | - | |
| Suomalaisia - Finska - Finnish | 5 650 | 4 647 | 1 165 | 1 252 | 103 | 94 | - | - | - | - | - | - | |
| Ulkomaisia - Utländska - Foreign .. | 39 114 | 40 508 | 243 | 156 | 583 | 564 | - | - | - | - | - | - | |
| Eckerö | 14 226 | 14 432 | 245 | 196 | 242 | 235 | 20 | 21 | 4 | 3 | - | - | |
| Suomalaisia - Finska - Finnish | 518 | 479 | 215 | 175 | 5 | 8 | - | 9 | 4 | 3 | - | - | |
| Ulkomaisia - Utländska - Foreign .. | 13 708 | 13 953 | 30 | 21 | 237 | 227 | 20 | 12 | - | - | - | - | |
| Hanko - Hangö | 2 | 2 | 1 | - | - | - | - | - | - | - | 207 | 47 | |
| Suomalaisia - Finska - Finnish | - | 1 | - | - | - | - | - | - | - | - | - | - | |
| Ulkomaisia - Utländska - Foreign .. | 2 | 1 | 1 | - | - | - | - | - | - | - | 207 | 47 | |
| Hamina - Fredrikshamn | 13 | 48 | - | 1 | - | - | - | - | - | 9 | 116 | 115 | |
| Suomalaisia - Finska - Finnish | 3 | 16 | - | - | - | - | - | - | - | - | 1 | - | |
| Ulkomaisia - Utländska - Foreign .. | 10 | 32 | - | 1 | - | - | - | - | - | 9 | 115 | 115 | |
| Kotka | 16 | 131 | 3 | 60 | - | - | - | 1 | 5 | 4 | 23 | 611 | 876 |
| Suomalaisia - Finska - Finnish | - | - | - | - | - | - | - | - | - | - | - | - | |
| Ulkomaisia - Utländska - Foreign .. | 16 | 131 | 3 | 60 | - | - | - | 1 | 5 | 4 | 23 | 611 | 876 |
| Pietarsaari - Jakobstad | 1 878 | 1 971 | 39 | 30 | 47 | 49 | 19 | 7 | 160 | 155 | - | - | |
| Suomalaisia - Finska - Finnish | 489 | 610 | 30 | 14 | 36 | 39 | 16 | 2 | 34 | 23 | - | - | |
| Ulkomaisia - Utländska - Foreign .. | 1 389 | 1 361 | 9 | 16 | 11 | 10 | 3 | 5 | 126 | 132 | - | - | |
| Vaasa - Vasa | 29 344 | 29 446 | 1 888 | 2 386 | 455 | 453 | - | - | - | - | 217 | - | |
| Suomalaisia - Finska - Finnish | 13 219 | 13 681 | 1 349 | 1 854 | 277 | 287 | - | - | - | - | 158 | - | |
| Ulkomaisia - Utländska - Foreign .. | 16 125 | 15 765 | 539 | 532 | 178 | 166 | - | - | - | - | 59 | - | |

| 1 | 2 | 3 | 4 | 5 | 6 | 7 | 8 | 9 | 10 | 11 | 12 | 13 |
|--|---------|---------|--------|--------|-------|-------|-----|-----|-------|-------|--------|--------|
| Pori - Björneborg | - | 1 | - | 2 | - | - | - | - | 21 | 13 | 5 591 | 5 818 |
| Suomalaisia - Finska - Finnish | - | - | - | 2 | - | - | - | - | - | 10 | 3 075 | 3 829 |
| Ulkomaisia - Utländska - Foreign | - | 1 | - | - | - | - | - | - | 21 | 3 | 2 516 | 1 989 |
| Rauma - Raumo | - | - | - | - | - | - | - | - | - | - | 14 | 162 |
| Suomalaisia - Finska - Finnish | - | - | - | - | - | - | - | - | - | - | - | 147 |
| Ulkomaisia - Utländska - Foreign | - | - | - | - | - | - | - | - | - | - | 14 | 15 |
| Uusikaupunki - Nystad | - | - | 15 | 2 | - | - | - | - | 5 | 2 | 150 | 146 |
| Suomalaisia - Finska - Finnish | - | - | 11 | 1 | - | - | - | - | 5 | 1 | 150 | 146 |
| Ulkomaisia - Utländska - Foreign | - | - | 4 | 1 | - | - | - | - | - | 1 | - | - |
| a) Yhteensä - Summa - Total | 238 274 | 246 593 | 52 062 | 50 503 | 5 003 | 4 835 | 808 | 797 | 8 518 | 7 809 | 32 858 | 25 779 |
| Suomalaisia - Finska - Finnish | 57 350 | 58 237 | 32 234 | 31 893 | 2 267 | 2 175 | 286 | 232 | 5 333 | 5 107 | 6 290 | 11 330 |
| Ulkomaisia - Utländska - Foreign | 180 924 | 188 356 | 19 828 | 18 610 | 2 736 | 2 660 | 522 | 565 | 3 185 | 2 702 | 26 568 | 14 449 |
| b) Neuvostoliiton maaraja - Sovjetunionens landgräns - Land frontier of Soviet Union | | | | | | | | | | | | |
| Vaalimaa | 4 011 | 4 176 | 6 047 | 6 322 | 2 811 | 2 863 | - | - | - | - | 17 | 8 |
| Suomalaisia - Finska - Finnish | 1 987 | 2 350 | 1 735 | 1 778 | 2 377 | 2 367 | - | - | - | - | 17 | 8 |
| Ulkomaisia - Utländska - Foreign | 2 024 | 1 826 | 4 312 | 4 544 | 434 | 496 | - | - | - | - | - | - |
| Lappeenranta - Villmanstrand | - | - | - | - | - | - | - | - | - | - | 2 705 | 3 202 |
| Suomalaisia - Finska - Finnish | - | - | - | - | - | - | - | - | - | - | 1 | 1 |
| Ulkomaisia - Utländska - Foreign | - | - | - | - | - | - | - | - | - | - | 2 704 | 3 201 |
| Rajajooseppi | 91 | 88 | 26 | 27 | 85 | 83 | - | - | - | - | - | - |
| Suomalaisia - Finska - Finnish | 60 | 57 | 26 | 25 | 66 | 66 | - | - | - | - | - | - |
| Ulkomaisia - Utländska - Foreign | 31 | 31 | - | 2 | 19 | 17 | - | - | - | - | - | - |
| b) Yhteensä - Summa - Total | 4 102 | 4 264 | 6 073 | 6 349 | 2 896 | 2 946 | - | - | - | - | 2 722 | 3 210 |
| Suomalaisia - Finska - Finnish | 2 047 | 2 407 | 1 761 | 1 803 | 2 443 | 2 433 | - | - | - | - | 18 | 9 |
| Ulkomaisia - Utländska - Foreign | 2 055 | 1 857 | 4 312 | 4 546 | 453 | 513 | - | - | - | - | 2 704 | 3 201 |
| c) Ruotsin maaraja - Sveriges landgräns - Land frontier of Sweden | | | | | | | | | | | | |
| Tornio - Torneå | 208 836 | 206 458 | 3 517 | 3 500 | 1 221 | 1 221 | - | - | - | - | - | - |
| Suomalaisia - Finska - Finnish | 70 359 | 70 688 | 1 767 | 1 822 | 550 | 573 | - | - | - | - | - | - |
| Ulkomaisia - Utländska - Foreign | 138 477 | 135 770 | 1 750 | 1 678 | 671 | 648 | - | - | - | - | - | - |

| 1 | 2 | 3 | 4 | 5 | 6 | 7 | 8 | 9 | 10 | 11 | 12 | 13 |
|--|---------|---------|--------|--------|-------|-------|---|---|----|----|----|----|
| Aavasaksa | 30 558 | 28 184 | 1 216 | 1 220 | 181 | 249 | - | - | - | - | - | - |
| Suomalaisia - Finska - Finnish..... | 10 227 | 11 011 | - | 173 | 90 | 157 | - | - | - | - | - | - |
| Ulkomaisia - Utländska - Foreign .. | 20 361 | 17 173 | 1 216 | 1 047 | 91 | 92 | - | - | - | - | - | - |
| Pello | 12 170 | 12 838 | 174 | 139 | 9 | 22 | - | - | - | - | - | - |
| Suomalaisia - Finska - Finnish..... | 4 173 | 4 943 | - | - | - | 8 | - | - | - | - | - | - |
| Ulkomaisia - Utländska - Foreign .. | 7 997 | 7 895 | 174 | 139 | 9 | 14 | - | - | - | - | - | - |
| Kolari | 11 890 | 10 725 | 22 | 33 | 32 | 36 | - | - | - | - | - | - |
| Suomalaisia - Finska - Finnish..... | 1 307 | 1 615 | 9 | 20 | 10 | 20 | - | - | - | - | - | - |
| Ulkomaisia - Utländska - Foreign .. | 10 583 | 9 110 | 13 | 13 | 22 | 16 | - | - | - | - | - | - |
| Muonio | 5 180 | 4 810 | 29 | 17 | 44 | 45 | - | - | - | - | - | - |
| Suomalaisia - Finska - Finnish..... | 1 335 | 1 309 | 3 | 2 | 15 | 11 | - | - | - | - | - | - |
| Ulkomaisia - Utländska - Foreign .. | 3 845 | 3 501 | 26 | 15 | 29 | 34 | - | - | - | - | - | - |
| Karesuvanto..... | 25 433 | 26 134 | 719 | 769 | 198 | 210 | - | - | - | - | - | - |
| Suomalaisia - Finska - Finnish..... | 1 982 | 2 399 | 47 | 46 | 12 | 19 | - | - | - | - | - | - |
| Ulkomaisia - Utländska - Foreign .. | 23 451 | 23 735 | 672 | 723 | 186 | 191 | - | - | - | - | - | - |
| Kilpisjärvi | 46 170 | 54 248 | 5 200 | 4 370 | 754 | 518 | - | - | - | - | - | - |
| Suomalaisia - Finska - Finnish..... | 11 628 | 15 975 | 1 862 | 1 505 | 257 | 157 | - | - | - | - | - | - |
| Ulkomaisia - Utländska - Foreign .. | 34 542 | 38 273 | 3 338 | 2 865 | 497 | 361 | - | - | - | - | - | - |
| c) Yhteensä - Summa - Total | 340 267 | 343 397 | 10 877 | 10 048 | 2 439 | 2 301 | - | - | - | - | - | - |
| Suomalaisia - Finska - Finnish..... | 101 011 | 107 940 | 3 688 | 3 568 | 934 | 945 | - | - | - | - | - | - |
| Ulkomaisia - Utländska - Foreign .. | 239 256 | 235 457 | 7 189 | 6 480 | 1 505 | 1 356 | - | - | - | - | - | - |
| d) Norjan maaraja - Norges landgräns - Land frontier of Norway | | | | | | | | | | | | |
| Kivlompolo | 23 803 | 21 080 | 946 | 995 | 634 | 629 | - | - | - | - | - | - |
| Suomalaisia - Finska - Finnish..... | 6 835 | 5 622 | 155 | 182 | 492 | 475 | - | - | - | - | - | - |
| Ulkomaisia - Utländska - Foreign .. | 16 968 | 15 458 | 791 | 813 | 142 | 154 | - | - | - | - | - | - |
| Karigasniemi | 43 989 | 40 805 | 872 | 787 | 339 | 361 | - | - | - | - | - | - |
| Suomalaisia - Finska - Finnish..... | 17 169 | 15 153 | 419 | 366 | 215 | 190 | - | - | - | - | - | - |
| Ulkomaisia - Utländska - Foreign .. | 26 830 | 25 652 | 453 | 431 | 124 | 171 | - | - | - | - | - | - |
| Nuorgam..... | 32 335 | 31 917 | 1 530 | 1 582 | 77 | 75 | - | - | - | - | - | - |
| Suomalaisia - Finska - Finnish..... | 15 070 | 14 955 | 1 094 | 1 122 | 63 | 71 | - | - | - | - | - | - |
| Ulkomaisia - Utländska - Foreign .. | 17 265 | 16 962 | 436 | 470 | 14 | 4 | - | - | - | - | - | - |

| 1 | 2 | 3 | 4 | 5 | 6 | 7 | 8 | 9 | 10 | 11 | 12 | 13 |
|---|---------|---------|--------|--------|--------|--------|-----|-----|-------|-------|--------|--------|
| Näätämä | 4 498 | 4 648 | 249 | 210 | 149 | 146 | - | - | - | - | - | - |
| Suomalaisia - Finnish | 1 903 | 2 137 | 128 | 110 | 145 | 144 | - | - | - | - | - | - |
| Ulkomaisia - Utländska - Foreign .. | 2 595 | 2 511 | 121 | 100 | 4 | 2 | - | - | - | - | - | - |
| d) Yhteensä - Summa - Total | 104 635 | 98 450 | 3 597 | 3 594 | 1 199 | 1 211 | - | - | - | - | - | - |
| Suomalaisia - Finnish | 40 977 | 37 867 | 1 796 | 1 780 | 915 | 880 | - | - | - | - | - | - |
| Ulkomaisia - Utländska - Foreign .. | 63 658 | 60 583 | 1 801 | 1 814 | 284 | 331 | - | - | - | - | - | - |
| Kaikki rajat - Alla gränisar - All frontiers | 687 278 | 692 704 | 72 609 | 70 494 | 11 537 | 11 293 | 808 | 797 | 8 518 | 7 809 | 35 580 | 28 989 |
| Suomalaisia - Finska - Finnish | 201 385 | 206 451 | 39 479 | 39 044 | 6 559 | 6 433 | 286 | 232 | 5 333 | 5 107 | 6 308 | 11 339 |
| Ulkomaisia - Utländska - Foreign .. | 485 893 | 486 253 | 33 130 | 31 450 | 4 978 | 4 860 | 522 | 565 | 3 185 | 2 702 | 29 272 | 17 650 |

3. 27. LINJA-AUTOLIIKENNE VUOSINA 1961 - 1974
 BUSSTRAFIKEN ÅREN 1961 - 1974
 Bus traffic in 1961 - 1974

| | 1961 | 1962 | 1963 | 1964 | 1965 | 1966 | 1967 | 1968 | 1969 | 1970 | 1971 | 1972 | 1973 | 1974 |
|---|--------|--------|--------|--------|--------|--------|--------|--------|--------|--------|--------|--------|--------|--------|
| Linja-autoja ¹⁾ - Antal bussar ¹⁾ - Number of buses ¹⁾ | 5 494 | 5 718 | 5 917 | 6 177 | 6 419 | 6 654 | 6 912 | 7 389 | 7 568 | 7 774 | 7 811 | 7 914 | 8 025 | 8 014 |
| Istumapaikkoja - Sittplatser - Seats - yhteensä 1 000 - summa 1 000 - total 1 000 | 185.9 | 192.8 | 204.7 | 212.5 | 222.9 | 234.5 | 247.9 | 268.3 | 280.7 | 293.2 | 300.2 | 308.3 | 320.1 | 327.0 |
| - autoa kohden - per buss - per bus | 33.8 | 33.7 | 34.6 | 34.4 | 34.7 | 35.2 | 35.9 | 36.3 | 37.1 | 37.7 | 39.4 | 39.0 | 39.9 | 40.8 |
| Henkilökuntaa yhteensä - Summa personal - Staff total | 13 640 | 14 136 | 14 481 | 14 807 | 15 063 | 15 468 | 15 657 | 16 206 | 16 470 | 16 349 | 16 642 | 16 638 | 16 562 | 16 305 |
| siitä - därav - of which | | | | | | | | | | | | | | |
| - toimistohenkilökuntaa - kontorpersonal - office staff | 1 010 | 1 040 | 1 088 | 1 088 | 1 099 | 1 118 | 1 160 | 1 189 | 1 259 | 1 317 | 1 353 | 1 389 | 1 370 | 1 400 |
| - linjähenkilökuntaa - linjepersonal - bus drivers and conductors | 10 582 | 10 906 | 11 207 | 11 448 | 11 665 | 12 043 | 12 066 | 12 492 | 12 687 | 12 491 | 12 669 | 12 628 | 12 599 | 12 343 |
| - muuta henkilökuntaa - övrig personal - other staff | 2 048 | 2 190 | 2 186 | 2 271 | 2 299 | 2 307 | 2 431 | 2 525 | 2 524 | 2 541 | 2 620 | 2 621 | 2 593 | 2 562 |
| Ajokilometrejä, milj. - Körkilometer, milj. - Kilometres driven, mill. | 360.0 | 384.2 | 398.7 | 422.8 | 437.0 | 446.7 | 460.6 | 483.9 | 493.9 | 506.8 | 516.0 | 519.4 | 532.3 | 524.3 |
| Matkustajia, milj. - Passagerare, milj. - Passengers, mill. | 379.2 | 382.1 | 388.0 | 391.8 | 385.3 | 390.2 | 395.5 | 431.1 | 441.4 | 456.5 | 473.3 | 475.3 | 506.5 | 512.5 |
| Henkilökilometrejä, milj. - Personkilometer, milj. - Passenger kilometres, mill. | 4 434 | 4 539 | 4 688 | 4 772 | 4 892 | 4 957 | 5 121 | 5 285 | 5 539 | 5 928 | 6 025 | 6 104 | 6 622 | 6 628 |
| Istumapaikkakilometrejä, milj. - Sittplatskilometer, milj. - Seat kilometres, mill. | 12 297 | 13 096 | 13 994 | 14 730 | 15 382 | 15 911 | 16 727 | 17 823 | 18 549 | 19 309 | 20 060 | 20 502 | 21 485 | 21 656 |
| Kuormitusuhde % - Belastningskvot % - Load proportion % | 36.1 | 34.7 | 33.5 | 32.4 | 31.8 | 31.2 | 30.6 | 29.7 | 29.9 | 30.7 | 30.0 | 29.8 | 30.8 | 30.6 |
| Tuotot, milj. mk - Inkomster, milj. mk - Revenues, mill. marks | 216.7 | 237.8 | 256.9 | 278.4 | 301.2 | 321.7 | 354.0 | 397.7 | 417.8 | 447.4 | 500.8 | 557.8 | 675.7 | 835.5 |
| Meno, milj. mk - Utgifter, milj. mk - Expenses, mill. marks | 216.7 | 238.5 | 258.9 | 284.7 | 309.0 | 333.4 | 360.8 | 410.3 | 432.9 | 468.8 | 539.0 | 608.1 | 756.4 | 917.4 |
| Erotus, milj. mk - Skillnad, milj. mk - Difference, mill. marks | + 0.0 | - 0.7 | - 1.9 | - 6.3 | - 7.8 | - 11.8 | - 6.7 | - 12.6 | - 15.1 | - 21.4 | - 38.5 | - 50.3 | - 80.7 | - 81.9 |

1) Tässä tilastossa mukana olevat autot - Bussar som ingår in denna statistik -- Buses included in this statistic

3. 2. 8. POSTILINJA-AUTOLIIKENNE VUOSINA 1955 - 1974
 POSTBUSSTRAFIKEN ÅREN 1955 - 1974
 Post office bus traffic in 1955 - 1974

| Vuosi År Year | Autoja liikenteessä keskim. vuoden aikana i trafik under året Average number of buses in traffic during the year | Linjoja Linjer Routes | Linjojen pituus Linjernas längd Length of routes km | Ajokilometrejä Körkilometer Kilometres driven 1000 | Postia Post Mail 1000 kg | Matkustajien lukumäärä Antalet passagerare Number of passengers 1000 |
|---------------------|---|-----------------------------|--|---|-----------------------------------|---|
| 1955 | 316 | 128 | 20 946 | 17 655 | 48 188 | 6 316 |
| 56 | 307 | 138 | 23 330 | 18 621 | 52 511 | 6 717 |
| 57 | 337 | 142 | 24 479 | 20 956 | 59 065 | 7 024 |
| 58 | 362 | 150 | 25 720 | 21 813 | 58 953 | 7 398 |
| 59 | 363 | 159 | 27 986 | 22 699 | 58 529 | 7 755 |
| 1960 | 344 | 168 | 29 586 | 23 266 | 60 272 | 8 189 |
| 61 | 373 | 173 | 30 829 | 25 283 | 65 122 | 8 491 |
| 62 | 372 | 186 | 36 250 | 27 005 | 68 451 | 8 489 |
| 63 | 388 | 192 | 37 197 | 26 581 | 64 134 | 7 861 |
| 64 | 404 | 196 | 38 170 | 29 589 | 69 211 | 8 414 |
| 1965 | 406 | 199 | 38 845 | 29 873 | 69 339 | 8 254 |
| 66 | 407 | 211 | 40 350 | 30 460 | 72 388 | 8 394 |
| 67 | 409 | 214 | 40 692 | 31 613 | .. | .. |
| 68 | 421 | 217 | 40 955 | 31 851 | .. | .. |
| 69 | 423 | 221 | 41 282 | 32 524 | .. | .. |
| 1970 | 417 | 223 | 41 773 | 32 472 | .. | .. |
| 71 | 423 | 222 | 41 756 | 32 618 | .. | 7 148 |
| 72 | 426 | 219 | 41 354 | 33 205 | .. | .. |
| 73 | 426 | 219 | 41 339 | 32 655 | .. | .. |
| 74 | 422 | 219 | 41 384 | 32 612 | .. | .. |

3.2.9. VALTIONRAUTATEIDEN AUTOLIIKENNE VUOSINA 1955 - 1974
 STATSJÄRNVÄGARNAS BILTRAFIK ÅREN 1955 - 1974
 Automobile traffic of the State Railways in 1955 - 1974

| Vuosi Ar Year | Autojen luku Antalet bilar Number of automobiles | Linjaliikenne Linjetrafik Traffic on routes | | Kotiinkuljetus Hemtransport Door to door transport | Muut ajotehtävät Annat transport- arbete Other transports | Yhteensä Summa Total | Kuljetettu tavara Transporterat gods Goods transported | Tonnikilometrit Tonkilometer Ton kilometres |
|---|---|--|---|---|--|----------------------------|--|---|
| | | Henkilöliikenne Persontrafik Passenger traffic | Tavaraliikenne Godstrafik Goods traffic | | | | | |
| 1000 ajokilometriä - körkilometer - kilometres driven | | | | | | | | |
| 1955 | 353 | 729 | 3 544 ¹⁾ | 2 408 | .. | 6 631 | .. | .. |
| 56 | 424 | 986 | 3 598 ¹⁾ | 2 976 | .. | 7 560 | .. | .. |
| 57 | 416 | 1 560 | 3 577 ¹⁾ | 3 562 | .. | 8 699 | .. | .. |
| 58 | 429 | 1 564 | 3 718 ¹⁾ | 3 801 | .. | 9 083 | .. | .. |
| 59 | 436 | 1 540 | 3 755 ¹⁾ | 4 243 | .. | 9 538 | 742 | .. |
| 1960 | 482 | 1 598 | 3 897 ¹⁾ | 4 288 | .. | 9 783 | 750 | .. |
| 61 | 452 | 1 677 | 3 946 ¹⁾ | 4 066 | .. | 9 689 | 768 | .. |
| 62 | 518 | 1 755 | 3 684 | 3 286 | 1 051 | 9 776 | 766 | 9 408 |
| 63 | 500 | 1 864 | 3 722 | 3 354 | 1 134 | 10 074 | 722 | 9 445 |
| 64 | 507 | 1 999 | 3 841 | 3 296 | 1 164 | 10 300 | 698 | 9 356 |
| 1965 | 495 | 2 049 | 3 646 | 3 293 | 1 160 | 10 148 | 702 | 8 042 |
| 66 | 503 | 2 102 | 3 515 | 3 385 | 1 162 | 10 164 | 731 | 8 038 |
| 67 | 491 | 2 015 | 3 441 | 3 475 | 1 141 | 10 072 | 771 | 8 317 |
| 68 | 424 | 1 424 | 2 869 | 3 548 | 386 | 8 177 | 701 | 7 210 |
| 69 | 405 | 1 128 | 2 825 | 3 009 | 305 | 7 267 | 712 | 8 015 |
| 1970 | 390 | 905 | 2 816 | 2 517 | 366 | 6 604 | 690 | 8 277 |
| 71 | 379 | 416 ²⁾ | 2 921 | 2 404 | 308 | 6 049 | 630 | 7 699 |
| 72 | 381 | - | 3 027 | 2 565 | 337 | 5 929 | 667 | 8 399 |
| 73 | 375 | - | 3 042 | 2 519 | 377 | 5 938 | 669 | 8 620 |
| 74 | 382 | - | 3 114 | 2 416 | 349 | 5 879 | 635 | 8 846 |

1) Sisältää myös muut ajotehtävät - Även annat transportarbete medräknad - Also other transports included

2) Henkilölinjaliikenne lakkautettu 1.9.1971 - Personlinjetrafiken nedlagd 1.9.1971 - Passenger route traffic ended 1.9.1971

3. 30 KUORMA-AUTOLINNALIHKENNE VUOSINA 1962 - 1974
 LINJETRAFİK MED LASTBILAR ÅREN 1962 - 1974
 Scheduled freight traffic by lorries in 1962 - 1974

| | 1962 | 1963 | 1964 | 1965 | 1966 | 1967 | 1968 | 1969 | 1970 | 1971 | 1972 | 1973 | 1974 |
|--|--------|--------|--------|--------|--------|--------|--------|--------|--------|--------|--------|-----------|--------|
| Linjöjen lukumäärä - Antal rutter - Number of lines | 405 | 400 | 416 | 429 | 433 | 452 | 441 | 445 | 439 | 445 | 453 | 450 k) | 447 |
| Linjöjen keskipituus, km - Rutternas medellängd, km - Average length of lines, km | 236 | 237 | 237 | 235 | 239 | 234 | 229 | 230 | 231 | 236 | 235 | 237 k) | 233 |
| Kuorma-autoja - Antal lastbilar - Number of lorries | 1 155 | 1 216 | 1 331 | 1 446 | 1 484 | 1 521 | 1 552 | 1 746 | 1 774 | 1 789 | 1 897 | 1 936 k) | 2 087 |
| siitä - därav - of which | | | | | | | | | | | | | |
| - diesel | 1 130 | 1 189 | 1 297 | 1 424 | 1 459 | 1 494 | 1 532 | 1 726 | 1 755 | 1 774 | 1 886 | 1 930 k) | 2 078 |
| - bensini - bensin - petrol | 25 | 27 | 34 | 22 | 25 | 27 | 20 | 20 | 19 | 15 | 11 | 6 | 9 |
| Keskikantavuus, ton - Bärighet i medeltal, ton | 8.4 | 9.1 | 9.2 | 9.8 | 10.4 | 11.4 | 12.2 | 12.7 | 12.8 | 13.1 | 13.5 | 14.2 k) | 14.3 |
| - Average carrying capacity, tons | 2 204 | 2 337 | 2 572 | 2 857 | 2 910 | 2 977 | 3 055 | 3 480 | 3 718 | 3 695 | 4 104 | 4 351 k) | 4 407 |
| Henkilökuntaa yht. - Summa personal - Staff total | | | | | | | | | | | | | |
| siitä - därav - of which | | | | | | | | | | | | | |
| - kuljettajia - förare - drivers | 1 685 | 1 776 | 1 903 | 2 115 | 2 168 | 2 039 | 2 059 | 2 474 | 2 697 | 2 630 | 2 924 | 3 121 k) | 3 319 |
| - apumiehiä - hjälpkarlar - assistant drivers .. | 519 | 516 | 626 | 679 | 649 | 647 | 702 | 763 | 717 | 718 | 725 | 770 k) | 736 |
| Ajokm/auto - Körkm/bil - Kilometres driven per vehicle | 66 405 | 67 932 | 67 932 | 68 049 | 70 917 | 67 658 | 73 000 | 73 243 | 68 684 | 69 108 | 71 334 | 73 246 k) | 72 773 |
| Tavaraa kuljetettu, 1000 ton - Gods transporterat, 1000 ton - Goods carried, 1000 tons | 1 831 | 2 045 | 2 401 | 2 845 | 3 434 | 3 141 | 2 709 | 3 796 | 3 867 | 4 598 | 4 473 | 5 115 k) | 5 579 |
| Tonnkilometrit, 1 000 000 - Tonkilometer, 1 000 000 - Tonkilometres, 1 000 000 | 419 | 472 | 462 | 649 | 759 | 751 | 869 | 921 | 1 010 | 1 124 | 1 167 | 1 284 k) | 1 336 |

3.31. BENSIININ JA KAASUÖLJYN MYYNTI KULUTTAJILLE VUOSINA 1954 - 1974
 BENSIIN- OCH DIESELÖLJEFÖRSÄLJNINGEN TILL KONSUMENTERNA ÅREN 1954 - 1974
 Sales of petrol and diesel oil to consumers in 1954 - 1974

| Vuosi År Year | Tavallinen bensiini Vanligt bensin Ordinary petrol | | Korkeaoctaaminen bensiini Högoktanigt bensin High octane petrol | | Kaasuöljy 1) Dieselölja 1) Diesel oil 1) | |
|---------------------|--|--|---|---------|--|-----------|
| | tonnia - ton - tons | | | | | |
| 54 | | | 321 773 | | | 106 265 |
| 1955 | | | 359 929 | | | 154 195 |
| 56 | | | 363 463 | | | 225 316 |
| 57 | | | 336 167 | | | 244 931 |
| 58 | 306 967 | | | 16 375 | | 290 261 |
| 59 | 305 154 | | | 20 846 | | 368 055 |
| 1950 | 308 979 | | | 29 003 | | 420 201 |
| 61 | 329 749 | | | 50 284 | | 521 123 |
| 62 | 327 633 | | | 92 502 | | 563 951 |
| 63 | 324 612 | | | 148 560 | | 578 432 |
| 64 | 326 940 | | | 241 516 | | 680 938 |
| 1965 | 366 488 | | | 274 373 | | 580 614 |
| 66 | 364 333 | | | 365 711 | | 611 626 |
| 67 | 414 349 | | | 379 394 | | 618 431 |
| 68 | 470 757 | | | 351 785 | | 633 134 |
| 69 | 459 462 | | | 451 964 | | 690 301 |
| 1970 | 466 431 | | | 559 126 | | 741 925 |
| 71 | 530 580 | | | 543 150 | | 752 573 |
| 72 | 523 976 | | | 646 688 | | 788 388 |
| 73 | 530 738 | | | 713 288 | | 859 896 |
| 74 | 710 698 | | | 888 373 | | 1 037 849 |

1) Ilman VR:n ostoja - Utan SJ:s köp - Excluding purchases by the State Railways

3. 32. TIELIKENNEVAHINGOT VUOSINA 1948 - 1974
 VÄGTRAFIKOLYCKOR ÅREN 1948 - 1974
 Road traffic accidents in 1948 - 1974

| Vuosi År Year | Vahinkojen luku Antal olycksfall Number of accidents | | | | Onnettomuustapauksista aiheutuneet vahingot Skador förorsakade av olycksfall Damage caused by accidents | | | Henkilöiden luku Antal personer Number of persons | | | Alkoholitapa- uksia Alkoholfall Alcohol cases | |
|---------------------|--|---|-----------------------------------|---|--|--------------------------------------|---|--|-------------------------------|---|---|---|
| | Helsinki Helsingfors | Muut kau- pungit Övriga städer Other towns | Kauppalat Köpingar Boroughs | Maalais- kunnat Landskom- muner Rural communes | Yhteensä Summa Total | Kuolema Dödlig utgång Death | Muita henki- lövammoja Annans personskada Other human injuries | Vain omai- suusvauri- oita Endast egen- domsskador Damage to property only | Kuolleita Dödade Killed | Vaiketta vammoja Lindrigt skadade Slightly injured | | Vaiketta vammoja Svårt ska- dade Seriously injured |
| 1948 | 1 546 | 2 064 | .. 1) | 2 859 | 6 469 | 388 | 2 037 | 4 044 | 398 | 1 092 | 1 495 | 835 |
| 1955 | 4 518 | 5 224 | .. 1) | 8 324 | 18 066 | 476 | 4 915 | 12 675 | 498 | 2 031 | 4 154 | 1 069 |
| 56 | 4 934 | 5 450 | .. 1) | 8 129 | 18 513 | 517 | 5 215 | 12 781 | 556 | 2 168 | 4 569 | 1 054 |
| 57 | 4 613 | 5 425 | .. 1) | 8 322 | 18 360 | 532 | 5 440 | 12 388 | 559 | 2 374 | 4 762 | 1 016 |
| 58 | 4 110 | 4 972 | 1 294 | 6 844 | 17 220 | 519 | 5 666 | 11 035 | 548 | 1 785 | 5 582 | 998 |
| 59 | 4 435 | 5 544 | 1 461 | 7 250 | 18 250 | 627 | 6 276 | 11 787 | 649 | 1 720 | 6 418 | 1 189 |
| 1960 | 4 950 | 7 187 | 1 108 | 8 780 | 22 025 | 729 | 7 325 | 13 971 | 765 | 1 912 | 7 804 | 1 267 |
| 61 | 5 261 | 8 410 | 1 335 | 10 079 | 25 085 | 750 | 8 633 | 15 702 | 786 | 2 212 | 9 044 | 1 555 |
| 62 | 6 025 | 9 530 | 1 310 | 11 635 | 28 500 | 777 | 9 187 | 18 536 | 810 | 2 155 | 10 020 | 1 813 |
| 63 | 5 785 | 9 797 | 1 561 | 12 127 | 29 270 | 855 | 9 410 | 19 005 | 913 | 2 275 | 10 223 | 1 916 |
| 64 | 6 001 | 10 761 | 1 713 | 13 278 | 31 753 | 899 | 10 261 | 20 593 | 964 | 2 304 | 11 859 | 2 194 |
| 1965 | 6 727 | 12 852 | 2 026 | 15 612 | 37 217 | 976 | 11 245 | 24 996 | 1 049 | 2 322 | 13 582 | 2 339 |
| 66 | 6 212 | 12 522 | 1 896 | 14 480 | 35 110 | 1 017 | 10 511 | 23 582 | 1 098 | 2 043 | 12 784 | 2 342 |
| 67 | 5 539 | 12 060 | 1 921 | 12 520 | 32 040 | 890 | 10 682 | 20 468 | 973 | 1 971 | 13 374 | 2 108 |
| 68 | 5 005 | 10 934 | 1 758 | 11 265 | 28 962 | 860 | 9 886 | 18 216 | 939 | 1 833 | 12 537 | 2 101 |
| 69 | 5 189 | 10 927 | 1 874 | 10 790 | 29 053 | 929 | 10 439 | 17 685 | 1 006 | 1 883 | 13 365 | 2 473 |
| 1970 | 5 630 | 11 609 | 1 898 | 11 329 | 30 466 | 973 | 10 466 | 19 027 | 1 055 | 2 015 | 14 013 | 2 765 |
| 71 | 5 352 | 11 749 | 1 558 | 11 346 | 30 005 | 1 041 | 10 424 | 18 540 | 1 143 | 2 009 | 14 017 | 3 017 |
| 72 | 5 034 | 11 972 | 1 969 | 9 250 | 28 205 | 1 072 | 10 481 | 16 652 | 1 156 | 1 938 | 14 047 | 3 313 |
| 73 | 4 913 | 12 840 | 2 006 | 9 312 | 29 071 | 980 | 10 415 | 17 676 | 1 086 | 1 747 | 14 112 | 3 705 |
| 74 | 4 600 | 13 136 | 900 | 7 938 | 26 574 | 779 | 9 580 | 16 215 | 865 | 1 536 | 12 631 | 3 621 |

1) Sisältyy sarakkeeseen "Maalaiskunnat" - Ingår kolumn "Landskommuner" - Included the column "Rural communes"

3. 33. TIELIIKENNEVAHINGOT LÄÄNNEITTÄIN VUONNA 1974
VÄGTRAFIKOLYCKOR LÄNSVIS ÅR 1974
Road traffic accidents by province in 1974

| Län Län Province | Tieliikennevahingot Vägrafikolyckor Road traffic accidents | | | | Henkilöiden luku Antal personer Number of persons | | | Yhteensä Summa Total | | Luku Antal Number | % |
|--|---|---|----------------------------|--|---|--|--|----------------------------|-------------------------|-------------------------|---|
| | Kaupungit ja kauppalat Städer och köpingar Cities and boroughs | Maalaiskun- nat Lands- Rural communes | Yhteensä Summa Total | Alkoholi- tapauksia Alkohol- fall Alcohol cases | Kuolleita Dödade Killed | Loukkaantu- neita Skadade Injured | Loukkaantu- neita Skadade Injured | Yhteensä Summa Total | | | |
| | | | | | | | | | Luku Antal Number | | |
| Uudenmaan - Nylands | 6 366 | 789 | 7 155 | 27.0 | 1 153 | 145 | 3 408 | 3 553 | 23.7 | | |
| Helsinki - Helsingfors | 4 600 | - | 4 600 | 17.3 | 765 | 48 | 1 990 | 2 038 | 13.6 | | |
| Turun ja Porin - Åbo och Björneborgs | 3 292 | 916 | 4 208 | 15.9 | 501 | 133 | 2 382 | 2 515 | 16.7 | | |
| Turku - Åbo | 1 609 | . | 1 609 | 6.1 | 96 | 18 | 756 | 774 | 5.1 | | |
| Ahvenanmaa - Åland | 108 | 173 | 281 | 1.1 | 33 | 10 | 64 | 74 | 0.5 | | |
| Hämeen - Tavastehus | 2 752 | 967 | 3 719 | 14.0 | 511 | 101 | 2 271 | 2 372 | 15.8 | | |
| Tampere - Tammerfors | 1 316 | . | 1 316 | 5.0 | 125 | 19 | 749 | 768 | 5.1 | | |
| Kymen - Kymmene | 957 | 620 | 1 577 | 5.9 | 261 | 72 | 862 | 934 | 6.2 | | |
| Mikkelin - St Michels | 450 | 573 | 1 023 | 3.8 | 161 | 53 | 660 | 713 | 4.7 | | |
| Pohjois-Karjalan - Norra Karelen | 487 | 394 | 881 | 3.3 | 82 | 39 | 435 | 474 | 3.2 | | |
| Kuopion - Kuopio | 833 | 477 | 1 310 | 4.9 | 159 | 49 | 692 | 741 | 4.9 | | |
| Keski-Suomen - Mellersta Finland | 732 | 626 | 1 358 | 5.1 | 152 | 58 | 775 | 833 | 5.5 | | |
| Vaasan - Vasa | 1 145 | 1 042 | 2 187 | 8.2 | 227 | 70 | 1 177 | 1 247 | 8.3 | | |
| Oulun - Uleåborgs | 1 004 | 995 | 1 999 | 7.5 | 263 | 93 | 1 039 | 1 132 | 7.5 | | |
| Lapin - Lapplands | 510 | 366 | 876 | 3.3 | 118 | 42 | 402 | 444 | 3.0 | | |
| Yhteensä - Summa - Total | 18 636 | 7 938 | 26 574 | 100.0 | 3 621 | 865 | 14 167 | 15 032 | 100.0 | | |

3. 34. TIELIIKENNEVAHINGOT 10 000 MOOTTORIAJONEUVON KOHDEN VUOSINA 1961 - 1974
 VÄCTRAFIKOLYCKOR PER 10 000 MOTORFORDON ÅREN 1961 - 1974
 Road traffic accidents per 10 000 motor vehicles in 1961 - 1974

| Vuosi Ar Year | Vahinkojen luku - Antal olycksfall - Number of accidents | | | | | | | | | | Uhrit - Offer - Victims | | | |
|---------------------|--|---|---|----------------------------|--|-------------------------------|--|----------------------------|--|----|-------------------------|--|--|--|
| | Kuolemaan johtaneita Med dödlig utgång With loss of lifes | Loukkaan- tumiseen johtaneita Med annan personskada With other human injuries | Vain omaisuus vaurioon Med egen- domsskador With damage to property only | Yhteensä Summa Total | Näistä alko- hoitapauksia Därav alko- hofall Of which alcohol cases | Kuolleita Dödade Killed | Loukkaan- tuneita Skadade Injured | Yhteensä Summa Total | Näistä alko- hoitapauksia Därav alko- hofall Of which alcohol cases | | | | | |
| 1961 | 11 | 126 | 229 | 366 | 23 | 11 | 164 | 176 | .. | .. | | | | |
| 62 | 10 | 118 | 237 | 365 | 23 | 10 | 156 | 166 | .. | .. | | | | |
| 63 | 10 | 111 | 224 | 345 | 23 | 11 | 147 | 158 | .. | .. | | | | |
| 64 | 9 | 108 | 216 | 333 | 23 | 10 | 149 | 159 | .. | .. | | | | |
| 1965 | 9 | 108 | 240 | 357 | 22 | 10 | 153 | 163 | .. | .. | | | | |
| 66 | 9 | 94 | 212 | 315 | 21 | 10 | 133 | 143 | .. | .. | | | | |
| 67 | 8 | 93 | 178 | 279 | 19 | 8 | 133 | 142 | .. | .. | | | | |
| 68 | 7 | 83 | 154 | 245 | 18 | 8 | 121 | 129 | 13 | 13 | | | | |
| 69 | 7 | 83 | 141 | 232 | 20 | 8 | 122 | 130 | 14 | 14 | | | | |
| 1970 | 7 | 79 | 143 | 229 | 21 | 8 | 121 | 129 | 14 | 14 | | | | |
| 71 | 8 | 76 | 135 | 219 | 22 | 8 | 117 | 125 | 16 | 16 | | | | |
| 72 | 7 | 73 | 88 | 196 | 23 | 8 | 111 | 119 | 16 | 16 | | | | |
| 73 | 7 | 70 | 119 | 195 | 25 | 7 | 107 | 114 | 16 | 16 | | | | |
| 74 | 5 | 63 | 106 | 173 | 24 | 5 | 92 | 98 | 16 | 16 | | | | |

3. 35. MYÖNNETYT AJOKORTIT JA SUORITETUT AJOKORTTITUTKINNOT AJOKORTTILUOKITTAIN VUONNA 1974
BEVILJADE KÖRKORT OCH AVLAGDA KÖRKORTSPROV ENLIGT KÖRKORTSKLASS ÅR 1974
Driving licences granted and driving tests passed by category of driving licence in 1974

| Ajokorttiluokka ¹⁾ Körkortsklass Category of driving licence | Myönnettyjä ajokortteja - Beviljade körkort - Driving licences granted | | | | | | Suoritettuja tutkintoja Avlagda prov Tests passed | | | | | |
|---|--|-------------------|-------------------|--|-------------------|-------------------|---|---------|-------------------|---------|-------------------|--|
| | Kaikkiaan - Inalles - Total | | | Ensi kortteja - Första kort - First licences | | | Miehet Män | | Naiset Kvinnor | | Yhteensä Summa | |
| | Miehet Män | Naiset Kvinnor | Yhteensä Summa | Miehet Män | Naiset Kvinnor | Yhteensä Summa | Males | Females | Males | Females | Total | |
| A | 1 776 | 30 | 1 806 | 333 | 11 | 344 | 763 | 21 | 784 | | | |
| AB | 123 105 | 102 421 | 225 526 | 30 595 | 35 688 | 66 283 | 31 612 | 35 845 | 67 457 | | | |
| ABC | 24 589 | 1 234 | 25 823 | 20 407 | 1 088 | 21 495 | 21 514 | 1 215 | 22 729 | | | |
| ABCE | 74 026 | 1 167 | 75 193 | 662 | 13 | 675 | 870 | 20 | 890 | | | |
| ABCD | 190 | 41 | 231 | 139 | 30 | 169 | 161 | 41 | 202 | | | |
| ABCDE | 6 921 | 47 | 6 968 | 1 035 | 25 | 1 060 | 1 366 | 35 | 1 401 | | | |
| T | 4 806 | 162 | 4 968 | 2 261 | 90 | 2 351 | 3 093 | 112 | 3 205 | | | |
| KT | 5 981 | 129 | 6 110 | 5 691 | 114 | 5 805 | 8 739 | 169 | 8 908 | | | |
| Yhteensä - Summa - Total | 241 394 | 105 231 | 346 625 | 61 123 | 37 059 | 98 182 | 68 118 | 37 458 | 105 576 | | | |
| Vuonna 1973 - År 1973 - in 1973 | 224 748 | 94 134 | 318 882 | 51 305 | 37 195 | 88 500 | 65 383 | 39 405 | 104 788 | | | |

1) Ajokorttiasetus 447/1972 - Förrordningen om körkort 447/1972 - Statute on driving licences 447/1972

| 1 | 2 | 3 | 4 | 5 | | | | | |
|--|-------|-------|-------|-------|-------|-------|-------|-------|--------|
| Kaakinen - Kaskö | 7.8 | 8.9 | 80 | 70 | 370 | 103 | 115 | - | 835 |
|) | 8.0 | - | 97 | - | - | - | - | - | - |
| Vaasa - Vaasa | - | - | 65 | 185 | 115 | 382 | 349 | - | 1 563 |
| Vaaskiluoto - Vaasklot | 8.0 | 8.0 | - | - | - | - | - | - | - |
| Kaupunki - Staden - Town | 4.8 | 4.8 | - | - | - | - | - | - | - |
| Öljysatama - Oljehamnen - Oil harbour | 8.0 | 8.0 | - | - | - | - | - | - | - |
| Pietarsaari - Jakobstad | 8.2 | 8.2 | 72 | 33 | 90 | 206 | 40 | 87 | 482 |
| Kokkola - Kamiakarleby | - | - | - | - | - | - | - | - | - |
| Ykspihlaja - Yxpila | 9.2 | 9.2 | - | 30 | 169 | - | 303 | 311 | 615 |
| Raase - Brahestad | 7.5 | 6.7 | 80 | - | - | 250 | 150 | - | 400 |
| Lappaluoto | 6.7 | - | - | - | - | - | - | - | - |
| Oulu - Uleåborg | 8.0 | 8.0 | - | 670 | 380 | 1 195 | 870 | 119 | 322 |
| Kemi | 8.0 | 9.5 | 200 | - | 40 | 22 | 420 | 144 | 305 |
| Veitsiluoto | 7.3 | 8.4 | - | - | 95 | 470 | - | - | - |
| Öljysatama - Oljehamnen - Oil harbour | 11.5 | - | - | - | - | - | - | - | - |
| Tornio - Torneå/Röyttä | 7.4 | 7.4 | - | 10 | 120 | 70 | 170 | 43 | - |
| Kalajokki | 6.0 | 6.0 | - | 20 | - | - | 210 | - | - |
| Merikarvia | 3.4 | 5.0 | 47 | 113 | - | 80 | - | - | 193 |
| Merisaatamat - Kusthamnar - Seaports | 1 153 | 2 388 | 3 473 | 5 270 | 6 917 | 6 919 | 8 080 | 7 599 | 40 661 |
| Joensuu | 6.1 | 6.1 | - | - | 280 | - | 140 | - | 390 |
| Kuopio | 4.2 | 4.8 | 1 024 | - | 156 | - | - | - | 156 |
| Lappeenranta - Villmanstrand | 4.2 | 4.2 | - | 240 | 540 | - | - | - | 780 |
| Mikkeli - St Michel | 2.3 | - | - | 410 | - | - | - | - | 410 |
| Savonlinna - Nyslott | 3.0 | 6.0 | 540 | - | 50 | 80 | - | - | 130 |
| Varkaus | 4.2 | 4.2 | - | - | 26 | - | - | - | 26 |
| Sisämaat satamat - Inlands hamnar - Inland harbours | 1 564 | 650 | 1 022 | 80 | 140 | - | - | - | 1 892 |

| Satama Hamn Harbour | Satamanoesti- reitit, kpl Hamnkranar. | | Autonnoistureita ja trukkeja, kpl Bikranar och truckar, st Number of mobile cranes and trucks | | Varastorakennus- ten lattipinta- ala, m ² | | Rautatieraitteet, m Järnvägspar, meter Railway lines, metres | |
|---|---|----|---|-----------------------|--|---------|--|--|
| | ant Number of harbour cranes | 3 | 4 | | 5 | 6 | 7 | |
| | | | Sataman omia Hamnens egna harbour | Yksityisiä Private | | | | Förrådens Floor area of store buildings, m ² |
| Hamina - Fredrikshamn | 6 | - | 201 | - | 96 738 | 29 181 | 4 741 | |
| Kotka | 31 | - | 148 | - | 108 900 | 35 410 | 7 445 | |
| Loviisa - Lovisa, Valko-Valkom | 2 | - | 34 | - | 4 800 | 5 310 | 640 | |
| Porvoo - Borgå | - | - | - | - | - | - | - | |
| Helsinki - Helsingfors | 67 | 85 | 209 | - | 210 580 | 69 400 | 11 300 | |
| Tammisaari - Ekenäs | 1 | - | 6 | - | 1 782 | 326 | 326 | |
| Hanko - Hangö | 10 | - | 38 | - | 29 956 | 11 670 | 3 280 | |
| Turku - Åbo | 26 | 3 | 104 | - | 51 002 | 36 694 | 6 676 | |
| Naantali - Nådendal | 3 | - | 2 | - | 600 | 3 350 | 250 | |
| Uusikaupunki - Nystad | 2 | 1 | 6 | - | 956 | 3 440 | 300 | |
| Rauma - Raumo | 5 | - | 98 | - | 43 600 | 18 700 | 3 800 | |
| Pori - Björneborg, Mäntyluoto | 15 | - | 124 | - | 59 059 | 33 790 | 5 299 | |
| Kristinankaupunki - Kristinestad | - | - | 14 | - | 950 | 1 700 | 575 | |
| Kaakinen - Kaekö | - | - | 14 | - | 4 041 | 5 760 | 810 | |
| Vaasa - Vasa | 3 | - | 27 | - | 6 901 | 18 180 | 2 227 | |
| Pietarsaari - Jakobstad | - | - | 9 | - | 3 813 | 8 426 | 1 725 | |
| Kokkola - Camllakarleby, Ykspihlaja - Yxpilä | 2 | - | 30 | - | 1 710 | 17 550 | 2 050 | |
| Raase - Brahestad | - | - | - | - | - | 4 300 | 200 | |
| Oulu - Uleåborg | 5 | - | 65 | - | 28 230 | 24 348 | 9 561 | |
| Kemi | 2 | - | 56 | - | 17 376 | 7 264 | 1 490 | |
| Veitsiluoto | - | - | - | - | 31 000 | 950 | - | |
| Tornio - Torneå, Röyttä | 1 | - | 3 | - | - | 4 650 | 1 200 | |
| Kalajoki | - | - | 5 | - | 6 360 | - | - | |
| Merikarvia | - | - | 4 | - | 6 240 | - | - | |
| Meristamat - Kusthamnar - Seaports | 181 | 89 | 1 197 | - | 774 654 | 340 399 | 63 895 | |
| Joensuu | - | - | - | - | - | - | - | |
| Kuopio | 2 | - | - | - | 4 667 | 2 802 | 551 | |
| Lappeenranta - Villmanstrand | - | 1 | 3 | - | - | 1 400 | - | |
| Mikkeli - St. Michels | 1 | - | - | - | 6 640 | 4 847 | - | |
| Savonlinna - Nyslott | - | - | - | - | - | 400 | 334 | |
| Varkaus ...Tammerfors | - | - | - | - | - | 600 | - | |
| Sisämaan satamat - Inlands hamnar - Inland harbours | 3 | 1 | 3 | - | 11 307 | 10 049 | 885 | |

4. 2. KAUPPALAIVASTON ALUKSET VUOSIEN 1948 - 1974 LOPUSSA
 HANDELSFLOTTAN I SLUTET AV ÅREN 1948 - 1974
 Merchant fleet at the end of 1948 - 1974

| Vuosi År Year | Höyryalukset Ångfartyg Steamers | | Moottorialukset Motorfartyg Motor ships | | Purjealukset apukonein Segelfartyg med hjälpmaskin Sail. vessels with aux. engines | | Purjealukset Segelfartyg Sailing vessels | | Yhteensä Summa Total | | Proomut Prämar Barges | |
|---------------------|---------------------------------------|--|---|--|--|--|--|--|----------------------------|--|-----------------------------|--|
| | Luku Antal Number | Bruttotonn. Bruttoton Gross tons | Luku Antal Number | Bruttotonn. Bruttoton Gross tons | Luku Antal Number | Bruttotonn. Bruttoton Gross tons | Luku Antal Number | Bruttotonn. Bruttoton Gross tons | Luku Antal Number | Bruttotonn. Bruttoton Gross tons | Luku Antal Number | Bruttotonn. Bruttoton Gross tons |
| 1948 | 385 | 422 723 | 1021 | 67 406 | 154 | 15 151 | 12 | 14 718 | 653 | 519 998 | 1 384 | 115 525 |
| 1950 | 376 | 457 643 | 123 | 90 130 | 146 | 14 082 | 7 | 6 013 | 652 | 567 841 | 1 200 | 105 856 |
| 1955 | 316 | 435 728 | 162 | 304 853 | 117 | 11 608 | - | - | 595 | 752 189 | 1 012 | 87 215 |
| 1960 | 216 | 313 552 | 217 | 477 981 | 88 | 9 183 | - | - | 521 | 800 716 | 646 | 56 829 |
| 61 | 200 | 295 019 | 250 | 516 636 | 83 | 8 317 | - | - | 533 | 819 972 | 546 | 49 665 |
| 62 | 192 | 297 548 | 287 | 574 733 | 78 | 7 866 | - | - | 557 | 880 147 | 476 | 45 947 |
| 63 | 179 | 295 064 | 338 | 644 055 | 53 | 5 639 | - | - | 570 | 944 758 | 458 | 45 214 |
| 64 | 157 | 267 686 | 369 | 689 669 | 38 | 4 855 | - | - | 564 | 962 210 | 404 | 40 878 |
| 1965 | 140 | 239 971 | 390 | 746 989 | 30 | 4 022 | - | - | 560 | 990 982 | 373 | 37 040 |
| 66 | 123 | 211 426 | 393 | 793 494 | 25 | 3 113 | - | - | 541 | 1 008 033 | 341 | 33 244 |
| 67 | 101 | 170 386 | 407 | 925 034 | 17 | 2 448 | - | - | 525 | 1 097 868 | 313 | 31 081 |
| 68 | 78 | 108 960 | 414 | 971 930 | 14 | 1 776 | - | - | 506 | 1 082 666 | 288 | 29 173 |
| 69 | 59 | 67 179 | 437 | 1 173 599 | 12 | 1 515 | - | - | 508 | 1 242 293 | 231 | 23 505 |
| 1970 | 53 | 65 002 | 447 | 1 304 374 | 9 | 1 274 | - | - | 509 | 1 370 650 | 181 | 20 487 |
| 71 | 44 | 50 707 | 441 | 1 365 642 | 5 | 662 | - | - | 490 | 1 417 011 | 171 | 19 696 |
| 72 | 37 | 40 723 | 456 | 1 571 725 | 3 | 499 | - | - | 496 | 1 612 947 | 140 | 15 858 |
| 73 | 28 | 21 293 | 435 | 1 491 659 | 3 | 499 | - | - | 466 | 1 513 451 | 134 | 15 520 |
| 74 | 27 | 13 809 | 422 | 1 610 089 | - | - | - | - | 449 | 1 623 898 | 118 | 14 878 |

4.3. KAUPPALAIVASTON ARVO VUOSIEN 1948 - 1974 LOPUSSA
 HANDELSFLOTTANS VÄRDE I SLUTET AV ÅREN 1948 - 1974
 Value of the merchant fleet at the end of 1948 - 1974

| Vuosi År Year | Höyryaluksset Ångfartyg Steamers | Moottorialukset Motor fartyg Motor ships | Purjealuksset apukon. Segelfartyg med hjälpmas. Sailing vessels with aux. engines | Purjealuksset Segelfartyg Sailing vessels | Yhteensä Summa Total | Proomut Pråmar Barges | Kaikkiaan Inalles All vessels |
|---------------------|--|--|--|--|----------------------------|-----------------------------|-------------------------------------|
| | 1 000 mk | | | | | | |
| 1948 | 70 530 | 16 940 | 2 410 | 610 | 90 490 | 5 170 | 95 660 |
| 49 | 71 750 | 21 380 | 2 310 | 490 | 95 930 | 5 250 | 101 180 |
| 1950 | 76 680 | 25 770 | 2 130 | 180 | 104 760 | 5 300 | 110 060 |
| 51 | 92 870 | 36 430 | 2 310 | 70 | 131 680 | 5 410 | 137 090 |
| 52 | 129 960 | 67 500 | 2 170 | 0 | 199 630 | 5 310 | 204 950 |
| 53 | 121 590 | 125 650 | 1 900 | - | 249 140 | 5 150 | 254 300 |
| 54 | 120 200 | 148 180 | 1 930 | - | 270 310 | 5 060 | 275 360 |
| 1955 | 133 570 | 167 390 | 1 910 | - | 302 870 | 4 840 | 307 710 |
| 56 | 156 700 | 204 940 | 1 880 | - | 363 530 | 4 010 | 367 540 |
| 57 | 170 270 | 297 240 | 1 890 | - | 469 400 | 3 600 | 473 000 |
| 58 | 171 190 | 325 590 | 1 790 | - | 498 560 | 3 270 | 501 830 |
| 59 | 146 610 | 341 690 | 1 420 | - | 489 720 | 3 170 | 492 890 |
| 1960 | 151 840 | 385 820 | 1 370 | - | 539 030 | 3 320 | 542 350 |
| 61 | 150 310 | 460 890 | 1 200 | - | 612 400 | 3 070 | 615 470 |
| 62 | 127 160 | 530 620 | 1 160 | - | 658 940 | 3 020 | 661 960 |
| 63 | 122 540 | 578 740 | 760 | - | 702 040 | 2 920 | 704 960 |
| 64 | 117 750 | 642 160 | 580 | - | 760 480 | 2 750 | 763 230 |
| 1965 | 115 980 | 778 160 | 580 | - | 894 720 | 2 510 | 897 230 |
| 66 | 103 960 | 855 440 | 540 | - | 959 940 | 2 380 | 962 320 |
| 67 | 86 750 | 1 130 510 | 440 | - | 1 217 700 | 2 060 | 1 219 760 |
| 68 | 63 314 | 1 197 923 | 356 | - | 1 261 593 | 1 615 | 1 263 208 |
| 69 | 51 245 | 1 452 331 | 301 | - | 1 503 877 | 1 772 | 1 505 649 |
| 1970 | 45 057 | 1 796 163 | 215 | - | 1 841 435 | 1 265 | 1 842 700 |
| 71 | 36 619 | 2 085 263 | 152 | - | 2 122 034 | 1 926 | 2 123 960 |
| 72 | 32 861 | 2 475 526 | 68 | - | 2 508 455 | 1 723 | 2 510 178 |
| 73 | 23 679 | 3 012 647 | 68 | - | 3 036 394 | 2 361 | 3 038 755 |
| 74 | 29 860 | 3 764 592 | - | - | 3 794 452 | 5 220 | 3 799 672 |

4. 4. KAUPPALAIVASTON MIEHISTÖ VUOSINA 1948 - 1974
 BEMANNINGEN PÅ HANDELSFLOTTAN ÅREN 1948 - 1974
 Crew of the merchant fleet in 1948 - 1974

| Vuosi År Year | Höyryalukset Ångfartyg Steamers | Moottorialukset Motor fartyg Motor ships | Purjealukset apukoneineen Segelfartyg m. hjälpmaskin Sailing vessels with aux. eng. | Purjealukset Segelfartyg Sailing vessels | Proomut Pråmar Barges | Yhteensä Summa Total |
|---------------------|---------------------------------------|--|--|--|-----------------------------|----------------------------|
| 1948 | 6 201 | 856 | 534 | 86 | 991. | 8 668 |
| 49 | 6 022 | 888 | 458 | 69 | 713 | 8 150 |
| 1950 | 6 148 | 1 147 | 417 | 3 | 615 | 8 330 |
| 51 | 6 259 | 1 335 | 429 | - | 650 | 8 673 |
| 52 | 6 376 | 1 598 | 362 | - | 603 | 8 939 |
| 53 | 5 853 | 2 006 | 347 | - | 555 | 8 761 |
| 54 | 5 690 | 2 381 | 327 | - | 444 | 8 842 |
| 1955 | 5 690 | 2 546 | 314 | - | 395 | 8 945 |
| 56 | 5 506 | 2 821 | 302 | - | 319 | 8 948 |
| 57 | 5 336 | 3 172 | 296 | - | 257 | 9 061 |
| 58 | 4 577 | 3 210 | 258 | - | 202 | 8 247 |
| 59 | 4 412 | 3 557 | 240 | - | 218 | 8 427 |
| 1960 | 4 405 | 4 040 | 217 | - | 225 | 8 887 |
| 61 | 4 205 | 4 545 | 193 | - | 164 | 9 107 |
| 62 | 4 051 | 5 082 | 190 | - | 139 | 9 462 |
| 63 | 3 715 | 5 836 | 126 | - | 99 | 9 776 |
| 64 | 3 584 | 6 331 | 100 | - | 98 | 10 113 |
| 1965 | 3 254 | 6 714 | 84 | - | 76 | 10 128 |
| 66 | 2 828 | 7 094 | 74 | - | 74 | 10 070 |
| 67 | 2 288 | 7 471 | 37 | - | 42 | 9 838 |
| 68 | 1 741 | 7 804 | 33 | - | 25 | 9 603 |
| 69 | 1 179 | 8 085 | 34 | - | 23 | 9 321 |
| 1970 | 908 | 8 595 | 19 | - | 29 | 9 551 |
| 71 | 766 | 8 911 | 9 | - | 22 | 9 708 |
| 72 | 611 | 8 948 | - | - | 13 | 9 572 |
| 73 | 533 | 9 561 | - | - | 11 | 10 105 |
| 74 | 389 | 9 156 | - | - | 7 | 9 552 |

4. 5. KAUPPALAIVASTON JAKAANTUMINEN ERI SUURUUSRYHMIIN VUOSIEN 1960 - 1974 LOPUSSA
 HANDELSFLOTTANS FÖRDELNING PÅ OLIKA STORLEKSGRUPPER I SLUTET AV ÅREN 1960 - 1974
 Merchant fleet by size at the end of 1960 - 1974

| Aluksien vetomäärä, bruttotonneja Fartygens dräktighet i bruttoton Size of vessels, gross tons | 1960 | | 1965 | | 1970 | | 1973 | | 1974 | |
|---|-------------------------|--|-------------------------|--|-------------------------|--|-------------------------|--|-------------------------|--|
| | Luku Antal Number | Bruttotonn. Bruttoton Gross tons | Luku Antal Number | Bruttotonn. Bruttoton Gross tons | Luku Antal Number | Bruttotonn. Bruttoton Gross tons | Luku Antal Number | Bruttotonn. Bruttoton Gross tons | Luku Antal Number | Bruttotonn. Bruttoton Gross tons |
| Höryralukset - Ångfartyg - Steamers | | | | | | | | | | |
| - 499 | 80 | 11 211 | 52 | 7 637 | 32 | 4 640 | 22 | 3 233 | 23 | 3 239 |
| 500 - 1 999 | 74 | 113 995 | 32 | 52 820 | 6 | 7 383 | 2 | 1 625 | 1 | 887 |
| 2 000 - | 62 | 188 346 | 56 | 179 514 | 15 | 52 979 | 4 | 16 435 | 3 | 9 683 |
| Yhteensä - Summa - Total . | 216 | 313 552 | 140 | 239 971 | 53 | 65 002 | 28 | 21 293 | 27 | 13 809 |
| Moottorialukset - Motorfartyg - Motor ships | | | | | | | | | | |
| - 99 | 27 | 1 854 | 52 | 3 725 | 51 | 3 455 | 62 | 3 922 | 62 | 3 945 |
| 100 - 499 | 82 | 22 933 | 165 | 45 641 | 188 | 54 188 | 146 | 37 481 | 142 | 36 681 |
| 500 - 999 | 13 | 9 384 | 15 | 12 182 | 17 | 14 173 | 10 | 7 662 | 12 | 9 444 |
| 1 000 - 1 999 | 33 | 48 385 | 64 | 98 080 | 66 | 102 094 | 49 | 68 323 | 39 | 53 977 |
| 2 000 - 4 999 | 25 | 77 924 | 41 | 125 641 | 54 | 172 517 | 81 | 261 053 | 80 | 261 328 |
| 5 000 - 9 999 | 22 | 147 974 | 29 | 180 008 | 31 | 195 887 | 44 | 319 635 | 44 | 322 457 |
| 10 000 - 14 999 | 15 | 169 527 | 24 | 281 712 | 24 | 287 614 | 24 | 287 987 | 21 | 253 999 |
| 15 000 - 19 999 | - | - | | | 7 | 120 034 | 12 | 201 492 | 13 | 221 397 |
| 20 000 - | - | - | - | - | 9 | 354 412 | 7 | 304 104 | 9 | 446 861 |
| Yhteensä - Summa - Total. | 217 | 477 981 | 390 | 746 989 | 447 | 1 304 374 | 435 | 1 491 659 | 422 | 1 610 089 |
| Purjealukset apukonein - Segelfartyg med hjälpmaskin - Sailing vessels with aux. engines | | | | | | | | | | |
| - 499 | 88 | 9 183 | 30 | 4 022 | 9 | 1 274 | 3 | 499 | - | - |
| Proomut - Pråmar - Barges | | | | | | | | | | |
| - 99 | 442 | 22 058 | 247 | 11 809 | 112 | 5 583 | 83 | 3 635 | 73 | 3 243 |
| 100 - 499 | 197 | 30 301 | 122 | 20 224 | 67 | 11 844 | 49 | 8 825 | 43 | 7 760 |
| 500 - | 7 | 4 470 | 4 | 5 007 | 2 | 3 060 | 2 | 3 060 | 2 | 3 875 |
| Yhteensä - Summa - Total. | 646 | 56 829 | 373 | 37 040 | 181 | 20 487 | 134 ^{k)} | 15 520 ^{k)} | 118 | 14 878 |

4. 6. KAUPPALAIVASTON JAKAANTUMINEN ERI IKÄRYHMIIN VUOSIEN 1960 - 1974 LOPUSSA
 HANDELSFLOTTANS FÖRDELNING PÅ OLIKA ÅLDERSGRUPPER I SLUTET AV ÅREN 1960 - 1974
 Merchant fleet by age at the end of 1960 - 1974

| Ikäryhmä, vuotta Åldersgrupp, år Age, years | 1960 | | 1965 | | 1970 | | 1973 | | 1974 | |
|---|-------------------------|--|-------------------------|--|-------------------------|--|-------------------------|--|-------------------------|--|
| | Luku Antal Number | Bruttotonn. Bruttoton Gross tons | Luku Antal Number | Bruttotonn. Bruttoton Gross tons | Luku Antal Number | Bruttotonn. Bruttoton Gross tons | Luku Antal Number | Bruttotonn. Bruttoton Gross tons | Luku Antal Number | Bruttotonn. Bruttoton Gross tons |
| Höyryalukset - Ångfartyg - Steamers | | | | | | | | | | |
| 0 - 9 | 14 | 35 422 | 3 | 8 203 | - | - | - | - | - | - |
| 10 - 19 | 38 | 95 352 | 42 | 102 582 | 6 | 24 868 | 1 | 3 878 | 1 | 3 878 |
| 20 - | 164 | 182 778 | 95 | 129 186 | 47 | 40 134 | 27 | 17 415 | 26 | 9 931 |
| Yhteensä - Summa - Total . | 216 | 313 552 | 140 | 239 971 | 53 | 65 002 | 28 | 21 293 | 27 | 13 809 |
| Mootorialukset - Motorfartyg - Motorships | | | | | | | | | | |
| 0 - 4 | 52 | 129 760 | 85 | 193 342 | 54 | 466 802 | 67 | 570 084 | 68 | 610 231 |
| 5 - 9 | 42 | 146 175 | 60 | 136 756 | 93 | 222 827 | 76 | 232 740 | 70 | 325 198 |
| 10 - 14 | 30 | 85 453 | 49 | 220 617 | 79 | 289 920 | 83 | 326 078 | 85 | 264 768 |
| 15 - 19 | 9 | 20 631 | 50 | 115 281 | 48 | 181 041 | 41 | 188 418 | 40 | 233 956 |
| 20 - | 84 | 95 962 | 146 | 80 993 | 173 | 143 784 | 168 | 174 339 | 159 | 175 936 |
| Yhteensä - Summa - Total . | 217 | 477 981 | 390 | 746 989 | 447 | 1 304 374 | 435 | 1 491 659 | 422 | 1 610 089 |
| Purjealukset apukonein - Segelfartyg med hjälpmaskin - Sailing vessels with aux. engines | | | | | | | | | | |
| 0 - 9 | 2 | 252 | - | - | - | - | - | - | - | - |
| 10 - 19 | 53 | 5 295 | 16 | 1 743 | - | - | - | - | - | - |
| 20 - | 33 | 3 636 | 14 | 2 279 | 9 | 1 274 | 3 | 499 | - | - |
| Yhteensä - Summa - Total . | 88 | 9 183 | 30 | 4 022 | 9 | 1 274 | 3 | 499 | - | - |
| Kaikki alukset - Alla fartyg - All vessels | | | | | | | | | | |
| 0 - 4 | 55 | 137 962 | 85 | 193 342 | 54 | 466 802 | 67 | 570 084 | 68 | 610 231 |
| 5 - 9 | 55 | 173 647 | 63 | 144 959 | 93 | 222 827 | 76 | 232 740 | 70 | 325 198 |
| 10 - 14 | 95 | 136 697 | 64 | 260 986 | 80 | 293 412 | 84 | 329 956 | 86 | 268 646 |
| 15 - 19 | 35 | 70 034 | 93 | 179 237 | 53 | 202 417 | 41 | 188 418 | 40 | 233 956 |
| 20 - | 281 | 282 376 ¹⁾ | 255 | 212 458 | 229 | 185 192 | 198 | 192 253 | 185 | 185 867 |
| Yhteensä - Summa - Total . | 521 | 800 716 ¹⁾ | 560 | 990 982 | 509 | 1 370 650 | 466 | 1 513 451 | 499 | 1 623 898 |
| Proomut - Pråmar - Barges | | | | | | | | | | |
| 0 - 9 | 29 | 1 994 | 12 | 829 | 1 | 155 | 6 | 722 | 5 | 2 781 |
| 10 - 19 | 167 | 13 719 | 69 | 5 416 | 18 | 1 540 | 10 | 1 181 | 10 | 1 333 |
| 20 - | 450 | 41 116 | 292 | 30 795 | 162 | 18 792 | 118 | 13 617 | 103 | 10 764 |
| Yhteensä - Summa - Total . | 646 | 56 829 | 373 | 37 040 | 281 | 20 487 | 134 | 15 520 | 118 | 14 878 |

¹⁾ Sis. 7 purjealusta 6 013 brtonnia - 7 segelfartyg 6 013 brton inkl. - 7 sailing ships 6 013 gross tons included

4. 7. KAUPPALAIVASTON JAKAANTUMINEN ERI JÄÄLUOKKIIN VUOSIEN 1965 - 1974 LOPUSSA
 HANDELSFLOTTANS FÖRDELNING EFTER SKILDA ISKLASSER I SLUTET AV ÅREN 1965 - 1974
 Merchant fleet by ice class at the end of 1965 - 1974

| Jääluokka Isklass Ice class | 1965 | | 1970 | | 1972 | | 1973 | | 1974 | |
|--|-------------------------|--|-------------------------|--|-------------------------|--|-------------------------|--|-------------------------|--|
| | Luku Antal Number | Bruttotonn. Bruttoton Gross tons | Luku Antal Number | Bruttotonn. Bruttoton Gross tons | Luku Antal Number | Bruttotonn. Bruttoton Gross tons | Luku Antal Number | Bruttotonn. Bruttoton Gross tons | Luku Antal Number | Bruttotonn. Bruttoton Gross tons |
| Kuivalastialukset - Torrlastfartyg - Dry cargo vessels | | | | | | | | | | |
| I A Super | - | - | 2 | 8 418 | 4 | 19 796 | 4 | 19 796 | 5 | 23 889 |
| I A | 83 | 152 647 | 87 | 162 703 | 97 | 282 943 | 83 | 267 179 | 69 | 242 812 |
| I B | 12 | 49 236 | 12 | 55 540 | 14 | 123 813 | 17 | 120 701 | 15 | 122 886 |
| I C | 92 | 211 354 | 67 | 229 036 | 57 | 237 127 | 35 | 128 834 | 33 | 124 822 |
| II | 59 | 144 800 | 43 | 74 568 | 30 | 45 813 | 21 | 44 365 | 23 | 44 598 |
| III tai ilman - eller utan - or without | 194 | 47 276 | 150 | 30 103 | 131 | 23 851 | 137 | 29 125 | 126 | 45 440 |
| Yhteensä - Summa - Total. | 440 | 605 313 | 361 | 560 368 | 333 | 733 343 | 297 | 610 000 | 271 | 604 447 |
| Matkustaja-alukset - Passagerarfartyg - Passenger vessels | | | | | | | | | | |
| I A Super | - | - | 1 | 6 209 | 2 | 12 500 | 3 | 18 791 | 3 | 18 791 |
| I A | 9 | 27 895 | 16 | 69 932 | 19 | 78 727 | 22 | 101 346 | 21 | 99 150 |
| I B | 2 | 5 053 | 1 | 2 196 | - | - | - | - | - | - |
| I C | 2 | 2 597 | 4 | 8 495 | 6 | 15 786 | 7 | 24 161 | 8 | 29 150 |
| II | 5 | 6 902 | 3 | 3 940 | 4 | 9 000 | 2 | 5 204 | 2 | 5 204 |
| III tai ilman - eller utan - or without | 62 | 11 175 | 67 | 14 378 | 73 | 15 240 | 78 | 22 262 | 83 | 13 766 |
| Yhteensä - Summa - Total. | 80 | 53 622 | 92 | 105 150 | 104 | 131 253 | 112 | 171 764 | 117 | 166 061 |
| Tankkialukset - Tankfartyg - Tankers | | | | | | | | | | |
| I A Super | - | - | - | - | - | - | - | - | 2 | 8 251 |
| I A | 7 | 32 234 | 10 | 36 917 | 12 | 73 365 | 11 | 71 386 | 14 | 80 993 |
| I B | 2 | 1 521 | 2 | 2 137 | 2 | 1 694 | 1 | 1 198 | 1 | 1 198 |
| I C | 9 | 82 382 | 12 | 135 194 | 10 | 113 534 | 10 | 137 123 | 11 | 152 408 |
| II | 19 | 215 159 | 26 | 528 803 | 29 | 557 677 | 24 | 499 327 | 22 | 464 167 |
| III tai ilman - eller utan - or without | 3 | 751 | 6 | 2 081 | 6 | 2 081 | 11 | 22 653 | 11 | 146 373 |
| Yhteensä - Summa - Total. | 40 | 332 047 | 56 | 705 132 | 59 | 748 351 | 57 | 731 687 | 61 | 853 390 |
| Kaikki alukset - Alla fartyg - All vessels | | | | | | | | | | |
| I A Super | - | - | 3 | 14 627 | 6 | 32 296 | 7 | 38 587 | 10 | 50 931 |
| I A | 99 | 212 776 | 113 | 269 552 | 128 | 435 035 | 116 | 439 911 | 104 | 422 955 |
| I B | 16 | 55 810 | 15 | 59 873 | 16 | 125 507 | 18 | 121 899 | 16 | 124 084 |
| I C | 103 | 296 333 | 83 | 372 725 | 73 | 366 447 | 52 | 290 118 | 52 | 306 380 |
| II | 83 | 366 861 | 72 | 607 311 | 63 | 612 490 | 47 | 548 896 | 47 | 513 969 |
| III tai ilman - eller utan - or without | 259 | 59 202 | 223 | 46 562 | 210 | 41 172 | 226 | 74 040 | 220 | 205 579 |
| Yhteensä - Summa - Total. | 560 | 990 982 | 509 | 1 370 650 | 496 | 1 612 947 | 466 | 1 513 451 | 449 | 1 623 898 |

4. 8. SUOMEN JA ULKOMAIDEN VÄLINEN SUORA MERENKULKU VUOSINA 1955 - 1974
 DIREKT SJÖFART MELLAN FINLAND OCH UTlandet ÅREN 1955 - 1974
 Direct navigation between Finland and foreign countries in 1955 - 1974

| Vuosi År Year | Suomalaisia aluksia - Finska fartyg - Finnish vessels | | | Ulkomaisia aluksia - Utländska fartyg - Foreign vessels | | | Kaikkiaan - Inalles - Total | | |
|--|---|--|------------------------------------|---|--|------------------------------------|-----------------------------|--|------------------------------------|
| | Luku Antal Number | 1000 nettotonnia - nettoton - net tons | | Luku Antal Number | 1000 nettotonnia - nettoton - net tons | | Luku Antal Number | 1000 nettotonnia - nettoton - net tons | |
| | | Kaikkiaan Inalles Total | Lastissa Med last With cargo | | Kaikkiaan Inalles Total | Lastissa Med last With cargo | | Kaikkiaan Inalles Total | Lastissa Med last With cargo |
| 1955 | 2 825 | 2 788 | 2 408 | 5 489 | 4 014 | 1 940 | 8 314 | 6 802 | 4 348 |
| 1960 | 4 159 | 3 717 | 3 370 | 9 636 | 5 637 | 2 911 | 13 795 | 9 354 | 6 281 |
| 61 | 5 150 | 4 328 | 3 749 | 10 404 | 5 714 | 2 972 | 15 554 | 10 042 | 6 721 |
| 62 | 4 474 | 4 865 | 4 340 | 9 094 | 5 716 | 3 304 | 14 568 | 10 581 | 7 644 |
| 63 | 5 856 | 5 245 | 4 691 | 8 030 | 5 450 | 3 112 | 13 686 | 7 803 | 7 803 |
| 64 | 6 710 | 6 155 | 5 576 | 8 665 | 6 276 | 4 077 | 15 375 | 12 431 | 9 653 |
| 1965 | 7 110 | 6 723 | 6 275 | 8 958 | 7 333 | 5 401 | 16 067 | 14 056 | 11 677 |
| 66 | 6 735 | 7 654 | 7 110 | 8 313 | 6 886 | 4 967 | 15 048 | 14 549 | 12 076 |
| 67 | 7 056 | 8 629 | 8 025 | 7 984 | 6 895 | 5 009 | 15 040 | 15 315 | 13 034 |
| 68 | 7 851 | 9 518 | 8 906 | 8 338 | 7 453 | 5 745 | 16 189 | 16 971 | 14 651 |
| 69 | 8 207 | 9 994 | 9 334 | 9 088 | 8 677 | 6 847 | 17 295 | 18 671 | 16 181 |
| 1970 | 8 861 | 11 850 | 11 285 | 9 191 | 8 958 | 7 139 | 18 052 | 20 808 | 18 424 |
| 71 | 9 609 | 13 266 | 12 550 | 9 361 | 9 748 | 7 769 | 18 970 | 23 014 | 20 319 |
| 72 | 11 148 | 16 991 | 16 182 | 9 792 | 11 957 | 9 738 | 20 940 | 28 948 | 25 920 |
| 73 | 11 785 | 20 553 | 19 705 | 9 501 | 13 124 | 11 059 | 21 286 | 33 677 | 30 764 |
| 74 | 10 610 | 19 852 | 19 118 | 8 483 | 12 061 | 10 342 | 19 093 | 31 913 | 29 460 |
| b) Lähteneitä aluksia - Avgångna fartyg - Vessels departed | | | | | | | | | |
| 1955 | 2 790 | 2 737 | 2 102 | 5 463 | 4 033 | 3 488 | 8 253 | 6 770 | 5 590 |
| 1960 | 4 156 | 3 693 | 2 599 | 9 670 | 5 683 | 4 817 | 13 826 | 9 376 | 7 416 |
| 61 | 5 138 | 4 356 | 3 020 | 10 396 | 5 725 | 4 810 | 15 534 | 10 081 | 7 901 |
| 62 | 5 443 | 4 847 | 3 221 | 9 149 | 5 800 | 4 717 | 14 592 | 10 647 | 7 938 |
| 63 | 5 626 | 5 225 | 3 379 | 8 055 | 5 509 | 4 554 | 13 681 | 10 734 | 7 933 |
| 64 | 6 701 | 6 153 | 4 025 | 8 693 | 6 306 | 4 863 | 15 394 | 12 459 | 8 888 |
| 1965 | 7 159 | 6 781 | 4 615 | 8 981 | 7 385 | 5 374 | 16 120 | 14 166 | 9 990 |
| 66 | 6 704 | 7 605 | 5 285 | 8 304 | 6 918 | 4 790 | 15 008 | 14 523 | 10 075 |
| 67 | 7 045 | 8 618 | 6 381 | 8 026 | 6 788 | 4 842 | 15 071 | 15 406 | 11 224 |
| 68 | 7 833 | 9 541 | 7 078 | 8 344 | 7 479 | 5 109 | 16 177 | 17 021 | 12 187 |
| 69 | 8 212 | 10 045 | 7 330 | 9 112 | 8 952 | 5 952 | 18 324 | 18 810 | 13 282 |
| 1970 | 8 816 | 11 900 | 8 780 | 9 222 | 9 086 | 5 835 | 18 038 | 20 986 | 14 615 |
| 71 | 9 683 | 13 457 | 10 165 | 9 433 | 9 859 | 6 098 | 19 116 | 23 316 | 16 263 |
| 72 | 11 230 | 17 194 | 13 497 | 9 671 | 11 678 | 7 955 | 21 368 | 28 872 | 21 452 |
| 73 | 11 820 | 20 767 | 16 839 | 9 548 | 13 178 | 8 693 | 21 368 | 33 945 | 25 532 |
| 74 | 10 631 | 19 974 | 15 795 | 8 554 | 12 106 | 7 740 | 19 185 | 32 080 | 23 535 |

a) Saapuneita aluksia - Ankomma fartyg - Vessels arrived

4. 9. SUOMEN JA ULKOMAIDEN VÄLINEN MATKUSTAJALIKENNE ALUKSILLA 1948 - 1974
 PASSAGERARTRAFIKEN PÅ FÄRTYG MELLAN FINLAND OCH UTLANDET ÅREN 1948 - 1974
 Passenger traffic on vessels between Finland and foreign countries in 1948 - 1974

| Vuosi År Year | Saapuneita matkustajia - Anlända passagerare - Passengers arrived | | | | | | Lähteneitä matkustajia - Avresta passagerare - Passengers departed | | | | | | | | | | | | |
|---------------------|---|------|--|---|------|--|--|-----|--|---|------|--|---|------|--|---|-----|--|-----------|
| | Suomal. aluksissa På finska fartyg On Finnish vessels | | | Ulkom. aluksissa På utländska fartyg On foreign vessels | | | Saap. matk. yhteensä Summa anlända passagerare All passengers arrived | | | Suomal. aluksissa På finska fartyg On Finnish vessels | | | Ulkom. aluksissa På utländska fartyg On foreign vessels | | | Läht. matk. yhteensä Summa avresta passagerare All passengers departed | | | |
| | Luku Antal Number | % | | Luku Antal Number | % | | Luku Antal Number | % | | Luku Antal Number | % | | Luku Antal Number | % | | Luku Antal Number | % | | |
| 1948..... | 54 250 | 61.3 | | 34 315 | 38.7 | | 88 565 | 100 | | 55 477 | 61.9 | | 34 088 | 38.1 | | 89 565 | 100 | | 178 130 |
| 1950..... | 75 521 | 64.0 | | 42 435 | 36.0 | | 117 956 | 100 | | 82 719 | 67.0 | | 40 824 | 33.0 | | 123 543 | 100 | | 241 499 |
| 1955..... | 127 452 | 68.4 | | 58 758 | 31.6 | | 186 210 | 100 | | 126 859 | 68.2 | | 59 265 | 31.8 | | 186 124 | 100 | | 372 334 |
| 1960..... | 209 517 | 61.9 | | 129 087 | 38.1 | | 338 604 | 100 | | 209 576 | 61.9 | | 129 045 | 38.1 | | 338 621 | 100 | | 677 225 |
| 61..... | 311 852 | 68.6 | | 143 065 | 31.4 | | 454 917 | 100 | | 308 838 | 68.7 | | 140 804 | 31.3 | | 449 642 | 100 | | 904 559 |
| 62..... | 340 910 | 66.4 | | 172 165 | 33.6 | | 513 076 | 100 | | 344 346 | 68.2 | | 160 567 | 31.8 | | 504 913 | 100 | | 1 017 988 |
| 63..... | 389 538 | 74.7 | | 131 673 | 25.3 | | 521 211 | 100 | | 394 100 | 76.1 | | 124 103 | 23.9 | | 518 203 | 100 | | 1 039 414 |
| 64..... | 513 883 | 71.5 | | 204 498 | 28.5 | | 718 381 | 100 | | 541 333 | 72.0 | | 199 963 | 28.0 | | 714 296 | 100 | | 1 432 677 |
| 1965..... | 630 908 | 62.9 | | 372 297 | 37.1 | | 1 003 205 | 100 | | 644 514 | 63.8 | | 366 371 | 36.2 | | 1 010 885 | 100 | | 2 014 090 |
| 66..... | 633 652 | 69.1 | | 283 306 | 30.9 | | 916 958 | 100 | | 647 185 | 70.6 | | 269 850 | 29.4 | | 917 035 | 100 | | 1 833 993 |
| 67..... | 686 148 | 73.5 | | 247 111 | 26.5 | | 933 251 | 100 | | 691 408 | 74.2 | | 240 571 | 25.8 | | 931 979 | 100 | | 1 865 238 |
| 68..... | 836 345 | 75.3 | | 274 396 | 24.7 | | 1 110 741 | 100 | | 847 122 | 76.6 | | 259 331 | 23.4 | | 1 106 453 | 100 | | 2 217 194 |
| 69..... | 961 451 | 76.2 | | 300 962 | 23.8 | | 1 262 413 | 100 | | 959 349 | 75.5 | | 310 845 | 24.5 | | 1 270 194 | 100 | | 2 532 607 |
| 1970..... | 1 162 867 | 77.9 | | 330 692 | 22.1 | | 1 493 559 | 100 | | 1 171 744 | 78.2 | | 327 441 | 21.8 | | 1 499 185 | 100 | | 2 992 744 |
| 71..... | 1 587 341 | 82.6 | | 333 881 | 17.4 | | 1 921 222 | 100 | | 1 540 944 | 81.5 | | 349 948 | 18.5 | | 1 890 892 | 100 | | 3 812 114 |
| 72..... | 1 914 786 | 75.8 | | 611 000 | 24.2 | | 2 525 786 | 100 | | 1 936 502 | 77.8 | | 552 773 | 22.2 | | 2 489 275 | 100 | | 5 015 061 |
| 73..... | 2 234 517 | 77.6 | | 644 142 | 22.4 | | 2 878 659 | 100 | | 2 223 903 | 78.0 | | 628 178 | 22.0 | | 2 852 081 | 100 | | 5 730 740 |
| 74..... | 2 068 717 | 80.3 | | 508 058 | 19.7 | | 2 576 775 | 100 | | 2 051 917 | 79.3 | | 534 563 | 20.7 | | 2 586 480 | 100 | | 5 163 255 |

4. 10. ALUKSISSA MATKUSTANEIDEN LUKUMÄÄRÄ LÄHTÖ- JA MÄÄRÄMAAN MUKAAN VUOSINA 1971 - 1974
 FARTYSSPASSAGERARNAS ANTAL EFTER AVGÅNGS- OCH DESTINATIONSLÄND ÄREN 1971 - 1974
 Number of shippassengers by country of departure or destination in 1971 - 1974

| Lähtö- tai määrämaa Avgångs och destinations land Country of departure or destination | 1971 | | 1972 | | 1973 | | 1974 | |
|---|----------------------------------|------------------------------------|----------------------------------|------------------------------------|----------------------------------|------------------------------------|----------------------------------|------------------------------------|
| | Saapuneet Aniända Arrivals | Lähteneet Avresta Departures | Saapuneet Aniända Arrivals | Lähteneet Avresta Departures | Saapuneet Aniända Arrivals | Lähteneet Avresta Departures | Saapuneet Aniända Arrivals | Lähteneet Avresta Departures |
| Ruotsi - Sverige - Sweden | 1 805 828 | 1 770 995 | 2 394 342 | 2 358 182 | 2 711 676 | 2 683 016 | 2 372 661 | 2 382 776 |
| Tanska - Danmark - Denmark | 13 863 | 18 008 | 13 175 | 14 184 | 17 750 | 18 833 | 16 400 | 21 943 |
| Norja - Norge - Norway | 1 925 | 282 | 63 | 1 230 | 1 396 | 1 372 | 1 454 | 14 |
| Neuvostoliitto - Sovjetunionen - Soviet Union | 42 586 | 45 081 | 61 460 | 60 947 | 69 015 | 71 446 | 95 687 | 92 604 |
| Puola - Polen - Poland | 477 | 372 | 429 | 597 | 6 743 | 9 205 | 13 339 | 14 752 |
| Saksan dem. tasav. - Tyska demokr. rep. - German Dem. Republic | 11 | 2 | 8 | - | 13 | 7 | 40 | - |
| Saksan liittotasav. - Förb.r. Tyskland - Federal Republic of Germany | 51 468 | 52 925 | 52 615 | 50 427 | 68 066 | 65 774 | 71 557 | 71 319 |
| Iso-Britannia ja Irlanti - Storbritannien och Irland Great Britain and Ireland | 3 582 | 2 717 | 2 904 | 3 280 | 1 900 | 1 831 | 3 670 | 2 071 |
| Alankomaat - Nederländerna - Netherlands | 235 | 139 | 218 | 155 | 1 526 | 410 | 1 809 | 94 |
| Belgia - Belgien - Belgium | 80 | 53 | 112 | 35 | 351 | 6 | 61 | 10 |
| Ranska - Frankrike - France | 383 | 195 | 246 | 110 | 93 | 48 | 231 | 190 |
| Espanja, Kanarian saaret mukaanl. - Spanien med Kanarieöarna - Spain with the Canary Isl. | 37 | 6 | 30 | 30 | 12 | 68 | 36 | 84 |
| Italia - Italien - Italy | 16 | 10 | 20 | 4 | 32 | 17 | 20 | 22 |
| Kanada - Canada | 503 | - | - | - | - | - | - | - |
| USA | 140 | 99 | 91 | 71 | 19 | 27 | 316 | 304 |
| Etelä-Amerikka - Sydamerika - South America | 37 | 3 | 33 | 11 | 24 | 1 | 25 | 2 |
| Muut maat - Övriga länder - Other countries | 51 | 5 | 39 | 7 | 43 | 20 | 69 | 285 |
| Yhteensä - Summa | 1 921 222 | 1 890 892 | 2 525 785 | 2 489 270 | 2 878 659 | 2 852 081 | 2 576 775 | 2 586 480 |

4. 1.1. MERTISE TAPAHTUNUT TUONTI JA VIENTI VUOSINA 1948 - 1974
 IMPORT OCH EXPORT SJÖLEDES ÅREN 1948-1974
 Imports and exports by sea in 1948 - 1974

| Vuosi År Year | Tuonti Import Imports | | | Vienti Export Exports | | | Tuonti ja vienti yhteensä Summa import och export Sum of imports and exports | | |
|---------------------|-------------------------------|--|------|-------------------------------|--|------|--|--|------|
| | Kaikkiaan Inalles Total | Siitä suomalaisilla aluksilla Därav med finska fartyg Of which in Finnish vessels | % | Kaikkiaan Inalles Total | Siitä suomalaisilla aluksilla Därav med finska fartyg Of which in Finnish vessels | % | Kaikkiaan Inalles Total | Siitä suomalaisilla aluksilla Därav med finska fartyg Of which in Finnish vessels | % |
| | | | | | | | | | |
| 1948 | 4 592.3 | 3 166.6 | 69.0 | 4 049.4 | 1 557.6 | 38.5 | 8 641.7 | 4 724.1 | 54.7 |
| 1950 | 4 021.1 | 3 073.7 | 76.4 | 6 001.0 | 2 377.9 | 39.6 | 10 022.1 | 5 451.6 | 54.4 |
| 1955 | 6 329.2 | 4 112.5 | 65.0 | 7 928.8 | 3 016.9 | 38.1 | 14 258.0 | 7 129.4 | 50.0 |
| 1960 | 8 955.5 | 5 373.0 | 60.0 | 10 399.7 | 3 554.0 | 34.2 | 19 355.2 | 8 927.0 | 46.1 |
| 61 | 8 992.7 | 5 710.7 | 63.5 | 11 026.0 | 3 992.6 | 36.5 | 20 018.7 | 9 703.3 | 48.5 |
| 62 | 9 671.6 | 6 285.4 | 65.0 | 10 184.2 | 3 981.8 | 39.1 | 19 855.7 | 10 267.2 | 51.7 |
| 63 | 10 047.9 | 6 615.4 | 65.8 | 10 032.0 | 4 000.4 | 39.9 | 20 079.9 | 10 615.8 | 52.9 |
| 64 | 12 462.4 | 7 838.3 | 62.9 | 10 619.0 | 4 548.4 | 42.8 | 23 081.4 | 12 386.7 | 53.7 |
| 1965 | 13 868.4 | 8 304.4 | 59.9 | 10 178.1 | 4 500.5 | 44.2 | 24 046.5 | 12 804.9 | 53.2 |
| 66 | 14 911.0 | 8 632.3 | 57.9 | 10 130.3 | 4 497.5 | 44.4 | 25 041.3 | 13 129.8 | 52.4 |
| 67 | 13 902.1 | 8 278.7 | 59.5 | 9 861.3 | 4 492.9 | 45.6 | 23 763.4 | 12 771.6 | 53.7 |
| 68 | 15 957.9 | 8 734.0 | 54.7 | 10 753.5 | 4 701.3 | 44.0 | 26 711.4 | 13 435.3 | 50.4 |
| 69 | 18 419.5 | 9 785.8 | 53.1 | 12 033.0 | 5 262.6 | 43.7 | 30 452.5 | 15 048.4 | 49.4 |
| 1970 | 20 179.8 | 10 624.9 | 52.7 | 12 359.6 | 5 200.9 | 42.1 | 32 539.4 | 15 825.8 | 48.6 |
| 71 | 20 505.7 | 10 198.2 | 49.7 | 11 247.5 | 4 712.0 | 41.9 | 31 753.2 | 14 910.2 | 47.0 |
| 72 | 21 647.0 | 11 198.4 | 51.7 | 11 883.4 | 5 140.0 | 43.3 | 33 530.4 | 16 338.4 | 48.7 |
| 73 | 24 400.0 | 12 835.9 | 52.6 | 12 791.9 | 6 120.6 | 47.8 | 37 191.9 | 18 956.5 | 51.0 |
| 74 | 25 305.9 | 13 486.4 | 53.3 | 11 440.5 | 5 715.0 | 50.0 | 36 746.4 | 19 201.4 | 52.3 |

4. 1.2. MERITSE TAPAHTUNUT TUONTI JA VIENTI MAITTAJAIN VUOSINA 1973 - 1974
 IMPORT AND EXPORT SJÖLEDES ENLIGT LÄNDEREN 1973 - 1974
 Imports and exports by sea by countries in 1973 - 1974

| Maa Land Country | 1974 | | | | 1973 | | | | |
|--|---------------------|------------------|----------------------------|------------------|------------------|----------------------------|------------------|------------------|----------------------------|
| | Tuonti Import | Vienni Export | Yhteensä Summa Total | Tuonti Import | Vienni Export | Yhteensä Summa Total | Tuonti Import | Vienni Export | Yhteensä Summa Total |
| | tonnia - ton - tons | | | | | | | | |
| Ruotsi - Sverige | 3 193 803 | 1 441 296 | 4 635 099 | 2 396 381 | 1 489 728 | 3 886 109 | | | |
| Tanska - Danmark | 178 385 | 313 592 | 491 977 | 151 764 | 426 148 | 577 912 | | | |
| Norja - Norge - Norway | 686 788 | 118 864 | 805 652 | 719 907 | 104 720 | 824 627 | | | |
| Islanti - Island - Iceland | 3 444 | 27 394 | 30 838 | 108 060 | 28 821 | 136 881 | | | |
| Neuvostoliitto - Sovjetunionen - Soviet Union | | | | | | | | | |
| a) Suomenlahden satamat - Hamnar vid Finska viken - Harbours on the Gulf of Finland | 1 498 297 | 16 995 | 1 515 292 | 1 333 081 | 38 230 | 1 371 311 | | | |
| b) Itämeren satamat - Hamnar vid Östersjön - Harbours on the Baltic | 6 664 906 | 11 311 | 6 676 217 | 7 032 680 | 40 611 | 7 073 291 | | | |
| c) Pohjoisen Itämeren satamat - Hamnar vid Norra Ishavet - Harbours on the Arctic Ocean | 118 223 | - | 118 223 | 201 931 | - | 201 931 | | | |
| d) Mustanmeren satamat - Hamnar vid Svartahavet - Harbours on the Black Sea | 876 661 | - | 876 661 | 1 060 669 | - | 1 060 669 | | | |
| Puola - Polen - Poland | 3 720 603 | 232 037 | 3 952 640 | 3 350 218 | 319 921 | 3 670 139 | | | |
| Saksan Dem. tasavalta - Tyska Demokr. rep. - German Dem. Rep. | 214 158 | 66 372 | 280 530 | 199 955 | 145 673 | 345 628 | | | |
| Saksan Liittotasavalta - Förb. r. Tyskland - Fed. Rep. of German | 1 396 077 | 1 490 959 | 2 887 036 | 1 249 801 | 1 601 915 | 2 851 716 | | | |
| Iso-Britannia ja Pohjois-Irlanti - Storbritannien med Nordirland - Great Britain and North Ireland | 1 272 603 | 3 299 056 | 4 571 659 | 1 531 793 | 3 675 284 | 5 207 077 | | | |
| Irlanti - Irland - Ireland | 673 | 192 605 | 193 278 | 4 698 | 176 876 | 181 574 | | | |
| Alankomaat - Nederländerna - Netherlands | 1 457 152 | 974 022 | 2 431 174 | 971 853 | 1 212 023 | 2 183 876 | | | |
| Belgia - Belgien - Belgium | 765 663 | 327 587 | 1 093 250 | 411 902 | 364 970 | 776 872 | | | |
| Ranska - Frankrike - France | 200 979 | 726 846 | 927 825 | 204 627 | 741 194 | 945 821 | | | |
| Espanja, mukaan luettuna Kanarian saaret - Spanien med Kanariebarna - Spain incl. the Canary Isl. | 89 321 | 254 657 | 343 978 | 45 429 | 232 718 | 278 147 | | | |
| Portugali, (mukaan luettuna Azorit ja Madeira) - Portugal (med Azorerna och Madeira) - Portugal (incl. Azores and Madeira) | 14 011 | 27 905 | 41 916 | 16 662 | 27 781 | 44 443 | | | |
| Italia - Italien - Italy | 88 930 | 281 425 | 370 355 | 18 290 | 343 243 | 361 533 | | | |
| Bulgaria - Bulgarien | - | - | - | 2 898 | - | 2 898 | | | |
| Jugoslavia - Jugoslavien | - | - | - | - | 500 | 500 | | | |
| Kreikka - Grekland - Greece | 6 255 | 92 171 | 98 426 | 3 598 | 118 396 | 121 994 | | | |

| Maa Land Country | 1974 | | | 1973 | | |
|--|----------------------------|----------------------------|----------------------------|----------------------------|----------------------------|----------------------------|
| | Tuonti Import Import | Vienti Export Export | Yhteensä Summa Total | Tuonti Import Import | Vienti Export Export | Yhteensä Summa Total |
| | tonnia - ton - tons | | | | | |
| Romania - Rumania | 52 090 | - | 52 090 | 86 035 | - | 86 035 |
| Malta, Kypros, Turkki - Malta, Cypem, Turkiet- Malta, Cyprus, Turkey | 14 098 | 18 108 | 32 206 | 9 995 | 76 988 | 86 983 |
| Israel | 56 924 | 130 430 | 187 354 | 58 956 | 129 568 | 188 524 |
| Marokko - Marokko - Morocco | 166 438 | 30 154 | 196 592 | 69 023 | 26 311 | 95 334 |
| Etelä-Afrikka - Sydafrika - South Africa | 22 587 | 98 486 | 121 073 | 41 572 | 62 062 | 103 634 |
| Muu Afrikka - Övriga Afrika - Other Africa | 74 327 | 156 603 | 230 930 | 148 738 | 177 903 | 326 641 |
| Saudi-Arabia - Saudi-Arabien - Saudi-Arabia | 574 238 | 4 323 | 578 561 | 430 111 | 943 | 431 054 |
| Iran | 1 218 270 | - | 1 218 270 | 1 481 043 | 838 | 1 481 881 |
| Kiina - Kiina - China | 14 050 | 33 467 | 47 517 | 25 358 | 56 320 | 81 678 |
| Japani - Japan | 5 833 | 68 611 | 74 444 | 12 492 | 60 074 | 72 566 |
| Muu Aasia - Övrig Asien - Other Asia | 13 942 | 170 208 | 184 150 | 84 796 | 162 228 | 247 024 |
| Kanada - Kanada | 148 068 | 6 366 | 154 434 | 234 785 | 4 919 | 239 704 |
| Yhdysvallat - Förenta Stater - USA | 100 671 | 482 079 | 582 750 | 118 956 | 608 646 | 727 602 |
| Keski-Amerikka - Centralamerika - Middle America Venezuela | 28 904 | 46 203 | 75 107 | 24 092 | 3 005 | 27 097 |
| Bразилия - Brasilien - Brazil | 130 714 | 16 223 | 146 937 | 260 759 | 16 177 | 276 936 |
| Argentina - Argentina | 41 748 | 105 946 | 147 694 | 116 975 | 82 315 | 199 290 |
| Kuuba - Cuba | 13 580 | 75 616 | 89 196 | 4 700 | 87 709 | 92 409 |
| Muu Länsi-Intia - Övriga Västindien - Other West Indies | 109 270 | 399 | 109 669 | 25 445 | 20 335 | 45 780 |
| Muu Etelä-Amerikka - Övriga Sydamerika - Other South-America | - | - | - | 62 391 | 5 915 | 68 306 |
| Australia ja Uusi-Seelanti - Australien och Nya Zeeland - Australia and New Zealand | 70 699 | 23 226 | 93 925 | 17 437 | 47 159 | 64 596 |
| Kansainväliset kalastusvedet - Internationella fiske- vatten - International fishing waters | 1 145 | 78 907 | 80 052 | 69 448 | 73 780 | 143 228 |
| Kaikkiaan - I allt | 1 346 | - | 1 346 | 746 | - | 746 |
| | 23 305 874 | 11 440 449 | 36 746 323 | 24 400 050 | 12 791 947 | 37 191 997 |

4. 13. TUONNIN JA VIENNIN JAKAANTUMINEN ALUSTEN KANSALLISUUDEN MUKAAN VUOSINA 1970 - 1974
 IMPORTENS OCH EXPORTENS FÖRDELNING EFTER FARTYGENS NATIONALITET ÅREN 1970 - 1974
 Imports and exports by nationality of vessels in 1970 - 1974

| Alusten kansallisuus Fartygens nationalitet Nationality of vessels | 1970 | | 1971 | | 1972 | | 1973 | | 1974 | |
|--|---------|-------|---------|-------|---------|-------|---------|-------|---------|-------|
| | 1000ton | % | 1000ton | % | 1000ton | % | 1000ton | % | 1000ton | % |
| Suomalaiset - Finska - Finnish..... | 15 826 | 48.6 | 14 910 | 47.0 | 16 338 | 48.7 | 18 956 | 51.0 | 19 201 | 52.3 |
| Ruotsalaiset - Svenska - Swedish .. | 2 417 | 7.4 | 1 785 | 5.6 | 1 984 | 5.9 | 2 737 | 7.4 | 2 004 | 5.5 |
| Tanskalaiset - Danska - Danish | 471 | 1.4 | 426 | 1.3 | 683 | 2.0 | 507 | 1.4 | 525 | 1.4 |
| Norjalaiset - Norska - Norwegian .. | 1 294 | 4.0 | 1 441 | 4.5 | 1 376 | 4.1 | 1 258 | 3.4 | 1 277 | 3.5 |
| Islantilaiset - Isländska - Icelandic | 25 | 0.1 | 27 | 0.1 | 34 | 0.1 | 50 | 0.1 | 36 | 0.1 |
| Neuvostoliittolaiset - Sovjetiska - Russian | 2 175 | 6.7 | 3 077 | 9.7 | 3 084 | 9.2 | 3 110 | 8.4 | 3 882 | 10.6 |
| Puolalaiset - Polska - Polish | 1 304 | 4.0 | 1 159 | 3.6 | 906 | 2.7 | 869 | 2.3 | 594 | 1.6 |
| Itäsaksalaiset - Östtyska - East- German..... | 116 | 0.4 | 63 | 0.2 | 97 | 0.3 | 118 | 0.3 | 147 | 0.4 |
| Länsisaksalaiset - Västtyska - West- German..... | 4 966 | 15.3 | 4 785 | 15.1 | 4 552 | 13.6 | 4 527 | 12.2 | 4 171 | 11.3 |
| Brittiläiset - Brittiska - British.... | 1 286 | 4.0 | 1 238 | 3.9 | 1 600 | 4.8 | 1 914 | 5.1 | 1 916 | 5.2 |
| Irlantilaiset - Irländska - Irish..... | 3 | 0.0 | 2 | 0.0 | 16 | 0.1 | 4 | 0.0 | - | - |
| Alankomaalaiset - Nederländska - Netherlands | 1 156 | 3.6 | 1 009 | 3.2 | 977 | 2.9 | 766 | 2.1 | 1 003 | 2.7 |
| Belgialaiset - Belgiska - Belgian ... | 163 | 0.5 | 41 | 0.1 | 47 | 0.1 | 30 | 0.1 | - | - |
| Ranskalaiset - Franska - French ... | 159 | 0.5 | 83 | 0.3 | 66 | 0.2 | 160 | 0.4 | 59 | 0.2 |
| Espanjalaiset - Spanska - Spanish ... | 22 | 0.1 | 5 | 0.0 | 23 | 0.1 | 16 | 0.0 | 5 | 0.0 |
| Italialaiset - Italienska - Italian | 120 | 0.4 | 46 | 0.1 | 366 | 1.1 | 311 | 0.8 | 131 | 0.3 |
| Bulgarialaiset - Bulgariska - Bulgarian | 7 | 0.0 | 6 | 0.0 | - | - | 23 | 0.1 | - | - |
| Romanialaiset - Rumänska - Rumanian | - | - | - | - | - | - | 12 | 0.0 | - | - |
| Kreikkalaiset - Grekiska - Greek.... | 308 | 0.9 | 491 | 1.5 | 316 | 1.0 | 652 | 1.8 | 330 | 0.9 |
| Kypros - Cypren - Cyprus | 55 | 0.2 | 41 | 0.1 | 143 | 0.4 | 240 | 0.6 | 209 | 0.6 |
| Turkkilaiset - Turkiska - Turkish .. | 1 | 0.0 | - | - | - | - | 10 | 0.0 | 1 | 0.0 |
| Libanonilaiset - Libanesiska - Le- banon..... | 15 | 0.0 | 22 | 0.1 | - | - | 2 | 0.0 | 9 | 0.0 |
| Israelilaiset - Israeliska - Israeli .. | 4 | 0.0 | 1 | 0.0 | - | - | - | - | - | - |
| Liberialaiset - Liberiska - Liberian | 236 | 0.7 | 843 | 2.7 | 507 | 1.5 | 91 | 0.2 | 189 | 0.5 |
| Amerikkalaiset - Amerikanska (U.S.A.) - American..... | - | - | - | - | - | - | - | - | 70 | 0.2 |
| Brasilialaiset - Brasilianska - Bra- zilian | 11 | 0.0 | 15 | 0.1 | 8 | 0.0 | 13 | 0.0 | 23 | 0.1 |
| Panamalaiset - Panamanska - Pana- man | 169 | 0.5 | 82 | 0.3 | 81 | 0.2 | 93 | 0.3 | 192 | 0.5 |
| Muut kansallisuudet - Övriga natio- ner - Other nationalities | 231 | 0.7 | 155 | 0.5 | 327 | 1.0 | 723 | 2.0 | 772 | 2.1 |
| Yhteensä - Summa - Total | 32 539 | 100.0 | 31 753 | 100.0 | 33 530 | 100.0 | 37 192 | 100.0 | 36 746 | 100.0 |

4. 1.4. ERAIDEN TAVARARYHMIEN TUONTI SUOMALAISILLA JA ULKOMAALAISILLA ALUKSILLA VUOSINA 1948 - 1974
 IMPORT AV VISSA VARUGRUPPER PÅ FINNSKA OCH UTLÄNDSKA FARTYG ÅREN 1948 - 1974
 Imports of some commodities in Finnish and foreign vessels in 1948 - 1974

| Vuosi År Year | Vilja Spannmål Corn | | Hiili ja koks Kol och koks Coal and coke | | Metalli ja metalli- teokset Metaller och metallprodukter Metal and metalproducts | | Lannoitusaineet Gödselämnen Fertilizers | | Öljyt Oljor Oils | | Kappaletavara Stycke gods Piece goods | | Muu tavara Övriga gods Other goods | |
|---------------------|----------------------------|---|--|---|---|---|---|---|----------------------------|---|---|---|--|---|
| | Yhteensä Summa Total | Siitä suom. finska fartyg Of which in Finnish vessels | Yhteensä Summa Total | Siitä suom. finska fartyg Of which in Finnish vessels | Yhteensä Summa Total | Siitä suom. finska fartyg Of which in Finnish vessels | Yhteensä Summa Total | Siitä suom. finska fartyg Of which in Finnish vessels | Yhteensä Summa Total | Siitä suom. finska fartyg Of which in Finnish vessels | Yhteensä Summa Total | Siitä suom. finska fartyg Of which in Finnish vessels | Yhteensä Summa Total | Siitä suom. finska fartyg Of which in Finnish vessels |

1 000 tonnia - ton - tons

| | | | | | | | | | | | | | | |
|-----------|-----|-----|-------|-------|-----|-----|-----|-----|--------|-------|-------|-------|-------|-------|
| 1948..... | 98 | 28 | 2 430 | 2 070 | 277 | 178 | 309 | 179 | 418 | 73 | 402 | 270 | 656 | 366 |
| 1950..... | 158 | 120 | 1 821 | 1 669 | 329 | 231 | 306 | 243 | 452 | 175 | 242 | 160 | 713 | 471 |
| 1955..... | 355 | 193 | 2 480 | 1 586 | 388 | 255 | 277 | 197 | 1 239 | 1 090 | 550 | 297 | 1 038 | 494 |
| 1960..... | 95 | 69 | 2 938 | 1 620 | 540 | 301 | 464 | 318 | 2 771 | 2 038 | 774 | 466 | 1 371 | 560 |
| 61..... | 81 | 62 | 2 756 | 1 552 | 542 | 316 | 472 | 350 | 2 741 | 2 248 | 778 | 419 | 1 589 | 734 |
| 62..... | 106 | 73 | 2 671 | 1 608 | 536 | 317 | 335 | 244 | 3 435 | 2 704 | 795 | 449 | 1 776 | 880 |
| 63..... | 269 | 210 | 2 269 | 1 223 | 449 | 266 | 418 | 307 | 4 116 | 3 380 | 776 | 429 | 1 728 | 790 |
| 64..... | 177 | 124 | 2 812 | 1 463 | 502 | 295 | 480 | 326 | 5 000 | 4 094 | 910 | 521 | 2 486 | 963 |
| 1965..... | 145 | 93 | 2 809 | 1 450 | 650 | 333 | 693 | 400 | 5 519 | 4 237 | 942 | 542 | 2 831 | 1 129 |
| 66..... | 131 | 94 | 2 462 | 1 078 | 639 | 337 | 477 | 243 | 7 182 | 5 220 | 998 | 609 | 3 022 | 1 049 |
| 67..... | 78 | 43 | 2 262 | 1 058 | 616 | 308 | 453 | 209 | 6 695 | 5 172 | 950 | 576 | 1 996 | 606 |
| 68..... | 88 | 53 | 2 348 | 1 221 | 537 | 244 | 558 | 260 | 8 309 | 5 319 | 990 | 600 | 2 252 | 727 |
| 69..... | 70 | 36 | 2 598 | 1 252 | 656 | 261 | 586 | 355 | 9 566 | 6 179 | 1 140 | 698 | 2 402 | 649 |
| 1970..... | 83 | 19 | 3 465 | 1 569 | 854 | 365 | 543 | 289 | 10 053 | 6 437 | 1 186 | 722 | 2 742 | 745 |
| 71..... | 83 | 13 | 3 055 | 1 377 | 746 | 305 | 505 | 317 | 11 192 | 6 480 | 1 045 | 699 | 2 848 | 733 |
| 72..... | 86 | 23 | 2 887 | 1 730 | 805 | 348 | 458 | 282 | 12 098 | 6 850 | 1 121 | 762 | 3 115 | 909 |
| 73..... | 125 | 6 | 3 453 | 1 987 | 870 | 414 | 519 | 374 | 13 253 | 7 708 | 1 326 | 961 | 3 319 | 959 |
| 74..... | 298 | 12 | 4 292 | 2 650 | 996 | 434 | 469 | 288 | 12 371 | 7 433 | 1 588 | 1 142 | 3 828 | 1 093 |

4. 15. ERAIDEN TAVARARYHMEN VIEN TI SUOMALAISILLA JA ULKOMALAISILLA ALUKSILLA VUOSINA 1948 - 1974
 EXPORT AV VISSA VARUGRUPPER PÅ FINSKA OCH UTLÄNDSKA FARTYG ÅREN 1948 - 1974
 Exports of some commodities in Finnish and foreign vessels in 1948 - 1974

| Vuosi År Year | Sahatavara Sågvaror Saw mill products 1000 stds | | Paperipuu Papperstrå Pulpwood 1000 m | | Kaivoispylväät Gruvstolpar Pit progs 1000 m | | Farrut Sparrar Scantlinge 1000 m | | Muu sahaamatton puutavara Övriga psågade trävaror 1000 m | | Puuhioke ja selluloosa Slipmassa och cellulosa Wood pulp 1000 ton | |
|---------------------|--|---|---|---|--|---|---|---|---|---|--|---|
| | Yhteensä Summa Total | Siitä suom. Därav på finska Of which in Finnish vessels | Yhteensä Summa Total | Siitä suom. Därav på finska Of which in Finnish vessels | Yhteensä Summa Total | Siitä suom. Därav på finska Of which in Finnish vessels | Yhteensä Summa Total | Siitä suom. Därav på finska Of which in Finnish vessels | Yhteensä Summa Total | Siitä suom. Därav på finska Of which in Finnish vessels | Yhteensä Summa Total | Siitä suom. Därav på finska Of which in Finnish vessels |
| 1948..... | 408 | 110 | 353 | 189 | 1 278 | 284 | 86 | 12 | 284 | 114 | 958 | 479 |
| 1950..... | 671 | 145 | 1 577 | 946 | 897 | 404 | 124 | 32 | 522 | 161 | 1 329 | 627 |
| 1955..... | 712 | 108 | 2 734 | 1 413 | 1 339 | 431 | 81 | 46 | 371 | 88 | 1 656 | 867 |
| 1960..... | 1 103 | 134 | 2 971 | 1 549 | 950 | 114 | 23 | 12 | 457 | 32 | 1 978 | 1 094 |
| 61..... | 1 060 | 106 | 3 842 | 1 844 | 1 077 | 262 | 49 | 23 | 513 | 63 | 1 950 | 1 120 |
| 62..... | 971 | 96 | 2 235 | 1 017 | 742 | 214 | 28 | 4 | 428 | 84 | 2 035 | 1 218 |
| 63..... | 943 | 90 | 1 121 | 493 | 493 | 170 | 40 | 3 | 254 | 68 | 2 341 | 1 331 |
| 64..... | 968 | 100 | 789 | 425 | 292 | 49 | 55 | 10 | 164 | 47 | 2 544 | 1 576 |
| 1965..... | 847 | 83 | 481 | 151 | 92 | 14 | 21 | 14 | 149 | 42 | 2 402 | 1 464 |
| 66..... | 785 | 52 | 352 | 86 | 59 | 23 | 34 | 25 | 173 | 63 | 2 433 | 1 434 |
| 67..... | 695 | 31 | 271 | 40 | 44 | 1 | 32 | 8 | 192 | 62 | 2 285 | 1 526 |
| 68..... | 795 | 37 | 190 | 15 | 37 | - | 6 | - | 246 | 88 | 2 440 | 1 552 |
| 69..... | 872 | 47 | 359 | 35 | 85 | 2 | 19 | - | 254 | 91 | 2 395 | 1 468 |
| 1970..... | 1 012 | 56 | 432 | 119 | 128 | 7 | .. | .. | 489 | 200 | 2 144 | 1 269 |
| 71..... | 969 | 49 | 518 | 61 | 51 | 5 | .. | .. | 404 | 118 | 1 560 | 870 |
| 72..... | 4 569 ¹⁾ | 375 ¹⁾ | 150 | 3 | 38 | 1 | .. | .. | 445 | 240 | 1 640 | 899 |
| 73..... | 4 912 ¹⁾ | 678 ¹⁾ | 104 | 0 | 31 | 2 | .. | .. | 604 | 321 | 1 636 | 1 023 |
| 74..... | 4 068 ¹⁾ | 458 ¹⁾ | 88 | 0 | 50 | 3 | .. | .. | 527 | 300 | 1 265 | 822 |

1) Kiintokuutiometriä - Kubikmeter fast mått - Solid cubic metres

| Vuosi Ar Year | Paperi Papper Paper 1000 ton | | Pahvi ja kartonki Papp och kartong Paper board 1000 ton | | Vaneri Faner Flywood 1000 ton | | Kappaletavara Styckegods Piece goods 1000 ton | | Malmit Malmer Ores 1000 ton | | Muu tavara Övrigt gods Other goods 1000 ton | |
|---------------------|---------------------------------------|---|--|---|--|---|--|---|--------------------------------------|---|--|---|
| | Yhteensä Summa Total | Siitä suom. finska fartyg Of which in Finnish vessels | Yhteensä Summa Total | Siitä suom. finska fartyg Of which in Finnish vessels | Yhteensä Summa Total | Siitä suom. finska fartyg Of which in Finnish vessels | Yhteensä Summa Total | Siitä suom. finska fartyg Of which in Finnish vessels | Yhteensä Summa Total | Siitä suom. finska fartyg Of which in Finnish vessels | Yhteensä Summa Total | Siitä suom. finska fartyg Of which in Finnish vessels |
| 1948 | 360 | 147 | 99 | 68 | 116 | 72 | 85 | 52 | 46 | 37 | 64 | 51 |
| 1950 | 512 | 193 | 135 | 76 | 132 | 80 | 105 | 64 | 48 | 46 | 128 | 84 |
| 1955 | 855 | 373 | 169 | 95 | 224 | 117 | 62 | 24 | 499 | 194 | 122 | 58 |
| 1960 | 1 324 | 694 | 315 | 171 | 252 | 124 | 89 | 43 | 739 | 137 | 371 | 120 |
| 61 | 1 484 | 819 | 477 | 281 | 216 | 113 | 78 | 35 | 640 | 114 | 445 | 169 |
| 62 | 1 552 | 872 | 603 | 363 | 230 | 114 | 120 | 66 | 573 | 172 | 583 | 261 |
| 63 | 1 662 | 922 | 685 | 416 | 243 | 121 | 125 | 73 | 682 | 145 | 648 | 328 |
| 64 | 1 858 | 1 072 | 678 | 413 | 275 | 144 | 163 | 94 | 733 | 172 | 977 | 536 |
| 1965 | 2 669 ¹⁾ | 1 535 ¹⁾ | .. | .. | 292 | 153 | 208 | 119 | 642 | 206 | 1 205 | 677 |
| 66 | 2 889 ¹⁾ | 1 674 ¹⁾ | .. | .. | 283 | 161 | 292 | 181 | 477 | 129 | 1 223 | 619 |
| 67 | 2 721 ¹⁾ | 1 556 ¹⁾ | .. | .. | 298 | 154 | 337 | 250 | 330 | 111 | 1 641 | 741 |
| 68 | 2 999 | 1 683 | .. | .. | 327 | 186 | 405 | 328 | 446 | 141 | 1 628 | 671 |
| 69 | 3 318 | 1 840 | .. | .. | 365 | 213 | 500 | 359 | 472 | 124 | 2 139 | 1 055 |
| 1970 | 3 362 | 1 897 | .. | .. | 403 | 230 | 1 292 | 680 | 292 | 34 | 1 419 | 755 |
| 71 | 3 488 | 1 948 | .. | .. | 406 | 227 | 1 276 | 778 | 114 | 60 | 1 143 | 577 |
| 72 | 3 818 | 2 228 ¹⁾ | .. | .. | 445 | 259 | 1 439 | 845 | 65 | 31 | 1 334 | 483 |
| 73 | 4 324 | 2 734 | .. | .. | 459 | 306 | 1 528 | 927 | 60 | 39 | 1 351 | 458 |
| 74 | 4 225 | 2 753 | .. | .. | 294 | 200 | 1 464 | 980 | 100 | 53 | 1 213 | 420 |

1) Paperi + Pahvi ja kartonki - Papper + Papp och kartong - Paper and paper board.

4. 1. 6. KAUPPALAIVASTON ANSAITSEMÄT BRUTTORAHDIIT VUOSINA 1948 - 1974
 AV HANDELSFLOTTAN INKASSERADE BRUTTOFRAKTER ÅREN 1948 - 1974
 Gross freight revenue earned by the merchant fleet in 1948 - 1974

| Vuosi Ar Years | Varsinainen kauppalaivasto - Den egentliga handelsflottan - Merchant fleet | | | | | | | | | | Proomut Prämar Barges | Yhteensä ¹⁾ Summal Total) | % | % | Kaikkiaan Inalles All vessels |
|----------------------|--|------|--|------|--|-----|--|------|--|-------|-----------------------------|--|-----------|---|-------------------------------------|
| | Matkustajain Passagerar- Passengers | | Tavarain ja postin kuljetuksista Godsfrakter och postbefordrings- avgifter Cargo and trans- port of mail | | Hinauksista ja pelastuksista Bogserings- och bärgnings- avgifter Towing and salvage | | Aikaraha- tuksesta Tidsbefraktnings- avgifter Time charter | | Yhteensä ¹⁾ Summal Total) | | | | | | |
| | 1 000 mk | % | 1 000 mk | % | 1 000 mk | % | 1 000 mk | % | 1 000 mk | % | | | | | |
| 1948 | 3 310 | 4.3 | 64 860 | 83.4 | 1 650 | 2.1 | 7 920 | 10.2 | 77 740 | 100.0 | 2 440 | 3.0 | 80 180 | | |
| 1950 | 4 070 | 3.9 | 89 170 | 84.3 | 1 830 | 1.7 | 10 730 | 10.1 | 105 790 | 100.0 | 2 240 | 2.1 | 108 030 | | |
| 1955 | 8 450 | 3.9 | 196 730 | 89.4 | 3 300 | 1.5 | 11 470 | 5.2 | 219 960 | 100.0 | 1 390 | 0.6 | 221 350 | | |
| 1960 | 14 850 | 5.0 | 261 980 | 88.7 | 2 400 | 0.8 | 16 220 | 5.5 | 295 450 | 100.0 | 1 170 | 0.4 | 296 620 | | |
| 61 | 17 420 | 5.3 | 288 970 | 87.6 | 2 470 | 0.7 | 21 130 | 6.4 | 329 990 | 100.0 | 890 | 0.3 | 330 880 | | |
| 62 | 18 740 | 5.4 | 304 600 | 87.8 | 2 630 | 0.7 | 21 040 | 6.1 | 347 010 | 100.0 | 860 | 0.2 | 347 870 | | |
| 63 | 20 780 | 5.7 | 324 610 | 88.6 | 2 220 | 0.6 | 18 770 | 5.1 | 366 380 | 100.0 | 800 | 0.2 | 367 180 | | |
| 64 | 26 420 | 6.0 | 376 750 | 86.3 | 2 210 | 0.5 | 31 310 | 7.2 | 436 690 | 100.0 | 900 | 0.2 | 437 590 | | |
| 1965 | 27 510 | 5.7 | 421 350 | 87.9 | 2 320 | 0.5 | 28 000 | 5.9 | 479 180 | 100.0 | 740 | 0.2 | 479 920 | | |
| 66 | 36 220 | 7.1 | 439 690 | 86.4 | 3 170 | 0.6 | 29 840 | 5.9 | 508 920 | 100.0 | 850 | 0.2 | 509 770 | | |
| 67 | 50 910 | 9.1 | 481 650 | 85.7 | 2 570 | 0.5 | 26 590 | 4.7 | 561 720 | 100.0 | 450 | 0.1 | 562 170 | | |
| 68 | 68 491 | 9.5 | 615 514 | 84.9 | 2 497 | 0.3 | 38 107 | 5.3 | 724 609 | 100.0 | 265 | 0.0 | 724 874 | | |
| 69 | 75 325 | 9.4 | 680 437 | 85.2 | 1 627 | 0.2 | 41 541 | 5.2 | 798 930 | 100.0 | 275 | 0.0 | 799 205 | | |
| 1970 | 87 957 | 9.0 | 817 296 | 83.8 | 2 631 | 0.3 | 67 379 | 6.9 | 975 263 | 100.0 | 279 | 0.0 | 975 542 | | |
| 71 | 118 231 | 12.1 | 755 724 | 77.2 | 2 152 | 0.2 | 102 271 | 10.5 | 978 378 | 100.0 | 327 | 0.0 | 978 705 | | |
| 72 | 154 823 | 14.3 | 830 890 | 76.7 | 2 617 | 0.2 | 94 800 | 8.8 | 1 083 140 | 100.0 | 331 | 0.0 | 1 083 471 | | |
| 73 | 199 924 | 13.9 | 1 126 321 | 78.4 | 1 507 | 0.1 | 108 701 | 7.6 | 1 436 453 | 100.0 | 458 | 0.0 | 1 436 911 | | |
| 74 | 243 983 | 13.9 | 1 330 380 | 76.1 | 3 318 | 0.2 | 170 601 | 9.8 | 1 748 282 | 100.0 | 1 190 | 0.1 | 1 749 472 | | |

1) Luvut pyöristetyt Merenkulkuilastossa olleista (Vaakarivien summat eivät täsmää)
 Exakta siffror i Sjöfartsstatistiken, här avrundade (Summorna på rade motsvarar inte talen i summakolumnen)
 Exact figures to be found in Marine transport statistics, here rounded number (Sums of lines may differ from totals above)

4. 17. ALUS- JA TAVARALIKENNE SATAMALIITTOON KUULUVISSA SATAMISSA SATAMISSA VUONNA 1974
 FARTYGS- OCH GODSTRAFIKEN I TILL HAMNFÖRBUNDET ANSLUTNA HAMNAR ÅR 1974
 Vessel and goods traffic in harbours belonging to the Port Association in 1974

| Satama Hamn Harbour | | Alusliikenne - Fartygstrafiken - Vessel traffic | | | | | | | | | | |
|---|----------------------------|---|----------------------------|---|----------------------------|-------------------------|----------------------------|-------------------------|----------------------------|-------------------------|----------------------------|--|
| | | Saapuneet alukset - Anlända fartyg - Vessels arrived from | | | | | Yhteensä Summa Total | | | | | |
| | | Ulkomailla Utlandet Foreign ports | | Kotimaasta Hamni i Finland Domestic ports | | | Yhteensä Summa Total | | | | | |
| Luku Antal Number | Nrkt. Nrgt. Net tons | Luku Antal Number | Nrkt. Nrgt. Net tons | Luku Antal Number | Nrkt. Nrgt. Net tons | Luku Antal Number | Nrkt. Nrgt. Net tons | Luku Antal Number | Nrkt. Nrgt. Net tons | Luku Antal Number | Nrkt. Nrgt. Net tons | |
| Hamina - Fredrikshamn..... | 1 043 | 949 381 | 114 | 148 495 | 1 157 | 1 097 876 | | | | | | |
| Kotka..... | 1 750 | 2 168 068 | 352 | 130 283 | 2 102 | 2 298 351 | | | | | | |
| Lovisa - Lovisa..... | 255 | 164 090 | - | - | 255 | 164 090 | | | | | | |
| Porvoo - Borgå..... | - | - | 96 | 4 694 | 96 | 4 694 | | | | | | |
| Helsinki - Helsingfors..... | 3 675 | 7 275 312 | 2 316 | 669 613 | 5 991 | 7 944 925 | | | | | | |
| Tammiisaari - Ekenäs..... | 48 | 16 366 | 31 | 10 371 | 79 | 26 737 | | | | | | |
| Hanko - Hangö; valtion satama - statshamn - stateharbour..... | 297 | 471 302 | 377 | 17 277 | 674 | 488 579 | | | | | | |
| Turku - Åbo..... | 3 875 | 6 199 890 | 3 714 | 493 163 | 7 689 | 6 693 053 | | | | | | |
| Naantali - Nådendal..... | 2 387 | 5 536 909 | 912 | 549 214 | 3 299 | 6 086 123 | | | | | | |
| Uusikaupunki..... | 173 | 263 560 | 81 | 41 052 | 254 | 304 612 | | | | | | |
| Rauma - Raumo..... | 770 | 733 058 | 780 | 766 433 | 1 550 | 1 499 491 | | | | | | |
| Pori - Björneborg..... | 1 128 | 1 043 328 | 130 | 232 733 | 1 258 | 1 276 061 | | | | | | |
| Kristiinakaupunki - Kristinestad..... | 73 | 112 005 | 12 | 41 615 | 85 | 153 620 | | | | | | |
| Kaakkinen - Kaakö..... | 83 | 40 817 | - | - | 83 | 40 817 | | | | | | |
| Vaasa - Vasa..... | 1 056 | 1 364 264 | 108 | 184 489 | 1 164 | 1 548 753 | | | | | | |
| Pielarsaari - Jakobstad..... | 348 | 302 973 | 33 | 39 920 | 381 | 342 893 | | | | | | |
| Kokkola - Gamllakarlebö..... | 341 | 482 042 | 127 | 259 732 | 468 | 741 774 | | | | | | |
| Raase - Bränestad..... | 6 | 3 032 | 40 | 67 816 | 46 | 70 848 | | | | | | |
| Oulu - Uleåborg..... | 416 | 491 412 | 70 | 156 928 | 486 | 648 340 | | | | | | |
| Kemi..... | 468 | 543 138 | 45 | 149 973 | 513 | 693 111 | | | | | | |
| Tornio - Torneå..... | 89 | 72 011 | - | - | 89 | 72 011 | | | | | | |
| Kalajokki..... | 68 | 25 876 | - | - | 68 | 25 876 | | | | | | |
| Merikarvia..... | 13 | 3 588 | 1 | 104 | 14 | 3 692 | | | | | | |
| Merisatamat - Kusthamnar - Seaports..... | 18 462 | 28 262 522 | 9 339 | 3 963 905 | 27 801 | 32 226 427 | | | | | | |
| Joensuu..... | - | - | 253 | 11 385 | 253 | 11 385 | | | | | | |
| Kuopio..... | 11 | 8 073 | 318 | 49 604 | 329 | 57 677 | | | | | | |
| Lappeenranta - Villmanstrand..... | 114 | 45 077 | 416 | 47 304 | 530 | 92 381 | | | | | | |
| Mikkeli - S:t Michels..... | - | - | 330 | 10 200 | 330 | 10 200 | | | | | | |
| Savonlinna - Nyslott..... | 2 | 1 671 | 107 | 89 324 | 109 | 90 995 | | | | | | |
| Varkaus..... | 28 | 14 693 | - | - | 28 | 14 693 | | | | | | |
| Siefmaan satamat - Inlands hamnar - Inland harbours..... | 155 | 69 514 | 1 424 | 207 817 | 1 579 | 277 331 | | | | | | |

Tavaraliikenne - Godstrafiken - Goods traffic

| Satama Hamn Harbour. | Tuonti, painotonneja Import, viktton Imports, weight tons | | | | Vienti, painotonneja Export, viktton Exports, weight tons | | | | Tuonti ja vientiyhteensä Summa import och export | |
|--|---|-----------------------------------|----------------------------|----------------------------------|---|----------------------------|---|-----------------------------------|---|-------------------------|
| | Ulkomaalta Utrikes Foreign | Kotimaasta Inrikes Domestic | Yhteensä Summa Total | Ulkomaalle Utrikes Foreign | Kotimaahan Inrikes Domestic | Yhteensä Summa Total | Tuonti ja vientiyhteensä Summa import och export | | | |
| | | | | | | | Ulkomaalla Utrikes Foreign | Kotimaahan Inrikes Domestic | Yhteensä Summa Total | Imports plus exports |
| Hamina - Fredrikshamn | 524 055 | 390 104 | 914 159 | 1 523 457 | 1 469 | 1 524 926 | 2 439 085 | | | |
| Kotka | 1 273 913 | 351 142 | 1 625 055 | 2 420 920 | 4 072 | 2 424 992 | 4 050 047 | | | |
| Lovisa - Lovisa | 72 306 | 124 222 | 196 528 | 244 857 | - | 244 857 | 441 385 | | | |
| Porvoo - Borgå | 3 510 324 | 3 080 841 | 6 541 165 | 1 027 530 | 20 925 | 1 048 455 | 7 589 620 | | | |
| Helsinki - Helsingfors | 33 701 | 22 300 | 56 001 | 666 | - | 666 | 56 667 | | | |
| Tammisaari - Ekenäs | 59 558 | 680 | 60 218 | 347 394 | - | 347 394 | 407 612 | | | |
| Hanko - Hangö; valtion satama - state harbour. | 1 473 593 | 1 182 633 | 2 656 226 | 576 620 | 47 931 | 624 551 | 3 280 777 | | | |
| Turku - Åbo | 4 154 772 | 161 524 | 4 316 296 | 391 054 | 1 506 099 | 1 887 153 | 6 203 449 | | | |
| Naantali - Nådendal | 385 424 | 87 165 | 452 589 | 105 549 | 7 138 | 112 687 | 565 274 | | | |
| Uusikaupunki - Nystad | 376 375 | 76 754 | 453 129 | 792 331 | 69 578 | 861 909 | 1 315 038 | | | |
| Rauma - Raumo | 1 203 482 | 394 221 | 1 597 703 | 820 262 | - | 820 262 | 2 417 965 | | | |
| Pori - Björneborg | 256 820 | 120 343 | 377 163 | 56 659 | - | 56 659 | 433 822 | | | |
| Kristinankaupunki - Kristinestad | - | - | - | 75 892 | - | 75 892 | 75 892 | | | |
| Kaakinen - Kaskö | 496 467 | 590 512 | 1 086 979 | 65 892 | 22 505 | 88 397 | 1 175 376 | | | |
| Vaasa - Vaasa | 131 148 | 101 304 | 232 452 | 205 710 | - | 205 710 | 438 162 | | | |
| Pietarsaari - Jakobstad | 660 157 | 385 227 | 1 045 384 | 282 218 | 209 230 | 491 448 | 1 536 832 | | | |
| Kokkola - Gamla Karleby | 4 510 | 118 514 | 123 024 | 3 098 | 22 929 | 26 027 | 149 051 | | | |
| Rahe - Brahestad | 576 455 | 440 533 | 1 016 988 | 431 316 | 6 553 | 437 869 | 1 454 857 | | | |
| Oulu - Uleåberg | 245 238 | 450 463 | 695 701 | 727 761 | - | 727 761 | 1 423 462 | | | |
| Kemi | 69 516 | - | 69 516 | 113 957 | - | 113 957 | 183 473 | | | |
| Tornio - Torneå | - | - | - | 64 190 | - | 64 190 | 64 190 | | | |
| Kalajohti | - | - | - | 7 860 | - | 7 860 | 7 860 | | | |
| Merikarvia | - | - | - | - | - | - | - | | | |
| Merisatamat - Kusthamnar - Seaports | 15 487 814 | 8 028 462 | 23 516 276 | 10 275 193 | 1 918 429 | 12 193 622 | 35 709 896 | | | |
| Joensuu | - | 29 | 29 | - | - | - | 29 | | | |
| Kuopio | 825 | 107 076 | 107 901 | 8 652 | - | 8 652 | 116 553 | | | |
| Lappeenranta - Villmanstrand | 75 632 | 475 | 76 107 | 419 | - | 419 | 76 526 | | | |
| Mikkeli - S:t Michels | - | 28 | 28 | - | 111 | 411 | 139 | | | |
| Savonlinna - Nyslott | - | 1 674 | 1 674 | 1 303 | 230 | 1 533 | 3 207 | | | |
| Varkaus | 1 029 | - | 1 029 | 20 688 | - | 20 688 | 21 717 | | | |
| Sisämaantarmat - Inlandshamnar - Inland harbours | 77 486 | 109 282 | 186 768 | 31 062 | 341 | 31 403 | 218 171 | | | |

4. 18. TÄRKEIMPIEN SATAMIEN SUHTELLINEN OSUUS TUONTIIN JA VIENTIIN VUOSINA 1948 - 1974
 DE VIKTIGASTE HAMNARNAS RELATIVA ANDEL I IMPORTEN OCH EXPORTEN ÅREN 1948 - 1974
 Percentage shares of the most important ports in import and export in 1948 - 1974

| Vuosi År Year | Helsinki Helsingfors | | Hamina Fredrikshamn | | Kotka | | Hanko Hangö | | Turku Åbo | | Rauma Raumo | | |
|---------------------|-------------------------|------------------|------------------------|------------------|------------------|------------------|------------------|------------------|------------------|------------------|------------------|------------------|-----|
| | Tuonti Import | Vienti Export | Tuonti Import | Vienti Export | Tuonti Import | Vienti Export | Tuonti Import | Vienti Export | Tuonti Import | Vienti Export | Tuonti Import | Vienti Export | |
| 1948 | 32.2 | 5.7 | 4.9 | 9.5 | 10.9 | 26.6 | 6.2 | 4.8 | 4.9 | 24.1 | 4.9 | 5.3 | 3.1 |
| 1950 | 36.2 | 7.4 | 5.3 | 7.5 | 12.3 | 24.4 | 3.3 | 3.8 | 4.0 | 20.1 | 4.0 | 3.6 | 3.7 |
| 1955 | 34.5 | 5.6 | 5.5 | 6.7 | 12.4 | 25.5 | 2.4 | 2.7 | 3.9 | 19.9 | 3.9 | 4.2 | 3.7 |
| 1960 | 28.9 | 8.1 | 5.3 | 10.9 | 11.3 | 22.0 | 1.7 | 2.0 | 5.0 | 10.4 | 5.0 | 4.7 | 3.9 |
| 61 | 28.0 | 6.3 | 6.2 | 13.8 | 10.1 | 23.0 | 1.8 | 0.9 | 3.1 | 11.5 | 3.1 | 4.4 | 4.0 |
| 62 | 30.1 | 6.0 | 4.5 | 14.1 | 8.8 | 24.3 | 1.6 | 2.3 | 3.3 | 11.3 | 3.3 | 2.9 | 4.1 |
| 63 | 26.1 | 6.1 | 4.0 | 14.2 | 8.0 | 23.3 | 1.1 | 2.8 | 4.8 | 11.3 | 4.8 | 2.3 | 4.5 |
| 64 | 22.9 | 5.0 | 3.3 | 14.6 | 9.0 | 22.8 | 0.3 | 1.4 | 2.8 | 9.3 | 2.8 | 2.2 | 5.7 |
| 1965 | 20.9 | 4.5 | 3.6 | 15.4 | 9.8 | 22.8 | 0.4 | 1.7 | 2.7 | 8.0 | 2.7 | 2.0 | 6.0 |
| 66 | 20.3 | 5.2 | 2.0 | 15.0 | 8.3 | 23.0 | 0.4 | 2.9 | 5.2 | 8.7 | 5.2 | 1.9 | 5.4 |
| 67 | 18.8 | 4.5 | 2.5 | 15.9 | 7.4 | 22.0 | 0.5 | 1.8 | 4.0 | 9.0 | 4.0 | 2.1 | 5.7 |
| 68 | 16.5 | 4.8 | 2.3 | 16.0 | 6.1 | 21.5 | 0.4 | 1.5 | 4.1 | 7.3 | 4.1 | 1.9 | 5.7 |
| 69 | 14.6 | 5.6 | 2.0 | 15.1 | 5.4 | 20.1 | 0.4 | 1.8 | 5.4 | 6.9 | 5.4 | 1.6 | 5.8 |
| 1970 | 15.3 | 6.3 | 2.6 | 14.9 | 5.6 | 19.4 | 0.4 | 1.7 | 5.2 | 6.1 | 5.2 | 1.2 | 6.5 |
| 71 | 13.9 | 6.7 | 1.8 | 14.6 | 5.5 | 20.4 | 0.3 | 1.7 | 4.1 | 6.0 | 4.1 | 1.2 | 7.2 |
| 72 | 13.7 | 8.9 | 2.1 | 14.7 | 5.5 | 20.2 | 0.2 | 2.3 | 4.3 | 5.6 | 4.3 | 1.0 | 6.6 |
| 73 | 12.4 | 9.3 | 2.3 | 13.3 | 6.0 | 21.4 | 0.2 | 1.9 | 4.1 | 5.4 | 4.1 | 1.2 | 6.4 |
| 74 | 13.9 | 9.0 | 2.1 | 13.3 | 5.0 | 21.2 | 0.2 | 3.0 | 5.0 | 5.8 | 5.0 | 1.5 | 6.9 |

| Vuosi Ar Year | Pori, Mäntyluoto - Reposaari - Björ- neborg, Mäntyluo- to - Råfsö | | Vaasa Vasa | | Kokkola, Ykspihlaja Gamlakarleby, Yxpila | | Oulu Uleåborg | | Kemi | |
|---------------------|--|------------------|------------------|------------------|---|------------------|------------------|------------------|------------------|------------------|
| | Tuonti Import | Vienti Export | Tuonti Import | Vienti Export | Tuonti Import | Vienti Export | Tuonti Import | Vienti Export | Tuonti Import | Vienti Export |
| 1948..... | 7.4 | 9.4 | 2.6 | 2.2 | 1.0 | 3.3 | 2.0 | 5.8 | 0.4 | 6.7 |
| 1950..... | 6.0 | 10.0 | 3.0 | 2.7 | 1.9 | 4.7 | 2.1 | 7.1 | 0.2 | 4.9 |
| 1955..... | 4.9 | 9.7 | 2.6 | 2.9 | 2.9 | 5.4 | 3.1 | 10.2 | 1.0 | 4.7 |
| 1960..... | 6.1 | 9.6 | 3.1 | 1.9 | 2.7 | 3.3 | 3.5 | 8.3 | 1.8 | 6.0 |
| 61..... | 6.1 | 8.7 | 2.7 | 2.1 | 2.4 | 4.2 | 3.3 | 8.1 | 1.8 | 5.2 |
| 62..... | 5.3 | 8.4 | 1.8 | 1.7 | 3.0 | 3.2 | 2.7 | 6.7 | 1.6 | 5.3 |
| 63..... | 4.5 | 7.8 | 1.8 | 1.6 | 3.4 | 3.6 | 3.0 | 7.3 | 1.2 | 5.8 |
| 64..... | 5.0 | 7.4 | 1.4 | 0.9 | 3.0 | 3.9 | 3.3 | 7.8 | 1.0 | 6.8 |
| 1965..... | 5.1 | 7.3 | 1.6 | 0.9 | 3.1 | 2.6 | 3.7 | 8.1 | 1.2 | 6.8 |
| 66..... | 4.2 | 7.2 | 1.7 | 0.8 | 2.5 | 1.8 | 2.9 | 7.0 | 1.2 | 7.1 |
| 67..... | 4.6 | 6.7 | 2.5 | 0.6 | 2.6 | 1.9 | 2.9 | 7.2 | 1.3 | 7.1 |
| 68..... | 4.3 | 6.2 | 2.2 | 0.9 | 2.4 | 3.4 | 2.7 | 6.8* | 1.2 | 6.7 |
| 69..... | 3.6 | 6.4 | 1.3 | 0.7 | 2.4 | 2.9 | 2.9 | 5.2 | 1.3 | 4.8 |
| 1970..... | 3.7 | 6.6 | 1.5 | 0.7 | 2.0 | 4.2 | 2.5 | 4.6 | 0.8 | 4.5 |
| 71..... | 3.7 | 6.9 | 1.3 | 1.0 | 2.4 | 2.9 | 1.7 | 4.6 | 0.9 | 6.8 |
| 72..... | 3.9 | 7.4 | 1.8 | 1.0 | 2.0 | 2.4 | 1.8 | 4.1 | 0.6 | 5.5 |
| 73..... | 3.7 | 7.4 | 1.8 | 0.7 | 1.7 | 2.3 | 2.5 | 4.9 | 1.1 | 6.8 |
| 74..... | 4.8 | 7.2 | 2.0 | 0.6 | 2.6 | 2.5 | 2.3 | 3.8 | 1.0 | 6.4 |

4. 19. SATAMALITTOON KUULUVIEN SATAMIEN TULOT JA MENOT VUONNA 1974
TILL HAMNFÖRBUNDET ANSLUTNA HAMNARS INKOMSTER OCH UTGIFTER ÅR 1974
Revenues and expenses of the harbours belonging to the Port Association in 1974

| | Satamatulot | | siitä - därav - of which | | Varasto- ja aluevuokra sekä nosturi- maksut Förråds- och omfärdshyror samt kranav- gifter Charges of storage, open storage and cranes | Tuulaakimaksut Toisgavgifter Tuulaakidues | Varsinaiset menot Ordinarie utgifter Current expenses | Pääomamenot Kapitalutgifter Capital expenses | |
|---|---|---|--|---|---|---|---|--|--|
| | Yhteensä Summa hamn- inkomster All harbour revenues | Likennemaksut Trafikavgifter Traffic fees | Satamamaksut Hamnavgifter Harbour fees | Varasto- ja aluevuokra sekä nosturi- maksut Förråds- och omfärdshyror samt kranav- gifter Charges of storage, open storage and cranes | | | | | |
| | 1 000 mk | | | | | | | | |
| Hamina - Fredrikshamn | 5 573.3 | 2 956.6 | 692.5 | 919.5 | 1.7 | 5 951.6 | 2 323.0 | | |
| Kotka | 13 496.1 | 5 613.5 | 1 464.9 | 4 544.9 | 89.3 | 12 248.4 | 4 910.3 | | |
| Lovisa - Lovisa | 680.8 | 423.0 | 100.1 | 113.7 | 9.4 | 865.7 | 215.8 | | |
| Porvoo - Borgå | 56.6 | 36.1 | 1.1 | 16.5 | 7.7 | 55.5 | - | | |
| Helsinki - Helsingfors | 69 187.2 | 29 658.7 | 3 794.8 | 14 514.2 | 5 734.3 | 67 182.8 | 18 194.1 | | |
| Tamminsaari - Ekensås | 68.9 | 32.0 | 11.7 | 24.1 | - | 166.5 | - | | |
| Hanko - Hangö | 2 335.4 | 2 248.4 | 17.2 | 65.4 | 680.2 | 1 600.9 | 9 793.4 | | |
| Turku - Åbo | 19 217.1 | 10 210.4 | 2 702.4 | 3 629.2 | 883.1 | 17 204.6 | 8 088.5 | | |
| Naantali - Nådendal | 6 017.2 | 4 143.0 | 1 260.5 | 8.7 | 44.6 | 3 152.3 | 2 451.4 | | |
| Uusikaupunki - Nystad | 980.8 | 767.3 | 184.2 | 5.6 | 36.9 | 308.0 | 90.8 | | |
| Rauma - Raumo | 4 403.9 | 2 385.6 | 479.6 | 1 130.1 | 67.8 | 4 671.9 | 2 927.8 | | |
| Pori - Björneborg | 9 443.2 | 4 686.5 | 793.7 | 3 137.7 | 180.7 | 8 289.8 | 3 551.9 | | |
| Kristinankaupunki - Kristinestad | 115.2 | 61.3 | 12.5 | 15.8 | 1.4 | 122.7 | 10.6 | | |
| Kaakinen - Kaekö | 288.3 | 228.4 | 28.1 | 9.4 | 10.3 | 227.7 | - | | |
| Vaasa - Vasa | 3 512.1 | 2 194.2 | 690.7 | 340.5 | 64.8 | 2 535.0 | 749.7 | | |
| Pietarsaari - Jakobstad | 1 218.7 | 806.7 | 195.8 | 58.9 | 28.8 | 878.2 | 1 337.4 | | |
| Kokkola - Gamlakarleby | 3 314.0 | 1 780.1 | 382.9 | 950.6 | 18.1 | 2 452.3 | 1 107.9 | | |
| Raase - Brahestad | 412.3 | 233.7 | 176.8 | 1.8 | 11.1 | 382.6 | - | | |
| Oulu - Uleåborg | 4 362.8 | 2 135.9 | 426.9 | 1 058.4 | 28.4 | 6 138.2 | 1 394.1 | | |
| Kemi | 2 837.4 | 1 802.9 | 466.4 | 300.8 | 5.7 | 4 315.6 | 4 214.4 | | |
| Tornio - Torneå | 185.5 | 100.8 | 62.5 | 20.7 | - | 361.3 | 964.7 | | |
| Kalajoel | 178.9 | 48.1 | 16.9 | 107.1 | - | 201.8 | 508.7 | | |
| Merikarvia | 12.8 | 4.0 | 1.9 | 5.2 | - | 68.3 | - | | |
| Merisatamat - Kusthamnar - Seaports | 147 878.5 | 72 558.2 | 13 964.1 | 30 978.8 | 7 904.3 | 139 340.2 | 61 835.5 | | |
| Joensuu | 112.3 | 102.7 | 2.0 | 7.5 | 8.9 | 377.1 | - | | |
| Kuopio | 569.2 | 457.5 | 17.7 | 34.2 | 53.3 | 353.9 | 1 190.4 | | |
| Lappeenranta - Villmanstrand | 293.0 | 95.5 | 19.8 | 79.1 | - | 644.0 | 155.4 | | |
| Mikkeli - S:t Michels | 149.0 | 121.9 | 2.1 | 13.7 | 6.8 | 80.0 | 24.3 | | |
| Savonlinna - Nyslott | 40.1 | - | 22.2 | - | 2.3 | 235.6 | - | | |
| Varkaus | 99.3 | 87.3 | 0.3 | 11.1 | - | 253.0 | 19.7 | | |
| Sisämaan satamat - Inlands hamnar - Inland harbours | 1 202.9 | 864.9 | 64.1 | 145.6 | 71.3 | 1 943.6 | 1 389.8 | | |

4. 20. KESKIMÄÄRISET RAAKAPUUN VESIKULJETUSMATKAT VUONNA 1974 ¹⁾
 GEOMSITTILIGA TRANSPORTAVSTÅND VID VATTENLEDSTRANSPORT AV RÄVIKKE ÅR 1974 ¹⁾
 Average transport distances in transport by water of green timber in 1974 ¹⁾

| Tavaralaji Varugrupp Group of goods | Irtouitto Lösflottning floating | Nippuhinaus Släpning i knippen Tugging in bunches | Aluskuljetus ja proomaus Fartygs- och pråmtransport Transport in vessels and lighterage | Keskimäärin I medeltal On an average | Uittoyhdistysten ulitto Flottareföreningars flottning Floating by log-floaters associations |
|---|---------------------------------------|---|---|--|---|
| Järeä havupuu - Grovt barrvirke Large-dimension coniferous wood. | 284 | 175 | 25 | 194 | 182 |
| Järeä lehtipuu - Grovt lövträdsvirke - Large-dimension deciduous wood | - | 152 | - | 152 | 76 |
| Havukuitupu - Barrmassaved - Coniferous pulpwood | 333 | 179 | - | 222 | 225 |
| Lehtikuitupu - Lövmassaved - Deciduous pulpwood | - | 178 | - | 178 | 78 |
| Yhteensä - Summa - Total | 313 | 176 | 25 | 204 | 198 |

4. 21. RAAKAPUUN VESITIEKULJETUKSEN KULJETUSSUORITTEET VUONNA 1974 ¹⁾
 TRANSPORTPRESTATIONER VID VATTENLEDS TRANSPORT AV RÄVIKKE ÅR 1974 ¹⁾
 Transport performance of transport by water of green timber in 1974 ¹⁾

| Tavaralaji Varugrupp Group of goods | Irtouitto Lösflottning floating | Nippuhinaus Släpning i knippen Tugging in bunches | Aluskuljetus ja proomaus Fartygs- och pråmtransport Transport in vessels and lighterage | Yhteensä Summa Total | Edeellisessä uittoyhdistysten ulitto Flottareföreningars flottning av ovan- stående. Floating by log-floaters' associations of above |
|---|---------------------------------------|---|---|----------------------------|--|
| Järeä havupuu - Grovt barrvirke - Large-dimension coniferous wood. | 230 285 | 701 203 | 75 | 931 563 | 492 747 |
| Järeä lehtipuu - Grovt lövträdsvirke - Large-dimension deciduous wood | - | 42 944 | - | 42 944 | 6 950 |
| Havukuitupu - Barrmassaved - Coniferous pulpwood | 363 490 | 534 179 | - | 917 669 | 582 677 |
| Lehtikuitupu - Lövmassaved - Deciduous pulpwood | - | 77 051 | - | 77 051 | 9 341 |
| Yhteensä - Summa - Total | 613 775 | 1 355 377 | 75 | 1 969 227 | 1 091 715 |

¹⁾ Käsitteä vain kaukokuljetukseen - Omfattar endast fjärrtransport - Including long-distance transport only

4. 22. KANAVAT VUONNA 1974
KANALER ÅR 1974
Canals in 1974

| Kanavat Kanaler Canals | Rakennusvuosi Byggnadsår | Uudelleenrakennusvuosi Ombyggnadsår | The year of reconstruction | Kanavan kaivettu osa 31.12 Kanalsens utgrävda del | Suurin sallittu laivojen koko Största tillåtna fartygsdimensioner The greatest dimensions of vessels | | | Liikenne - Trafik - Traffic | | | | Yhteensä Summa Total | | |
|--|-----------------------------|--|----------------------------|--|--|-------------------|-----------------|---|---|--------------|------------------------|----------------------------|-------------------------------|-------------|
| | | | | | Pituus Length | Leveys Breadth | Syväys Depth | Suljettyä aluksia Omömsussade fartyg | Vesissä Trävarurlofters genomslussningar | Timber rafts | Puutavaraa Trävaror | | Muita tavaroita Annat gods | Other goods |
| | 2 | 3 | | 4 | 5 | 6 | 7 | 8 | 9 | 10 | 11 | 12 | 13 | 14 |
| Vuoksen vesistö - Vuoksens vattendrag - Vuoksi waterway | | | | | | | | | | | | | | |
| Saimaan kanava - Saima kanal | | | | | | | | | | | | | | |
| Mätkiä..... S1) U 2) | | | | | | | | | 2 385 | 524 | | | | |
| Mustola..... S | | | | | | | | | 349 | | | | | |
| Soskua..... S | 1856 | 1868 | | 42.52 | 82.0 | 11.8 | 4.4 | 1 | 2 151 | 528 | | | | |
| Palli..... S | | | | | | | | | 312 | | | | | |
| Heinäveden reitti - Heinävesi ruttien... Karvio..... Y 3) A 4) | 1896 | 1906 | | 0.17 | 31.2 | 7.1 | 1.8 | 1 | 1 682 | 523 | 254 629 | 58 760 | 183 195 | 496 584 |
| Kerma..... Y | 1896 | 1906 | | 0.20 | 31.2 | 7.1 | 1.8 | 1 | 370 | 512 | | | | |
| Vihovuome..... Y | 1896 | 1906 | | 0.19 | 31.2 | 7.1 | 1.8 | 1 | 928 | | | | | |
| Pilppa..... Y | 1896 | 1906 | | 0.20 | 31.2 | 7.1 | 1.8 | 1 | 876 | 415 | | | | |
| Leppävirran reitti - Leppävirta ruttien... Konnu..... Y | 1839 | 1963 | | 0.55 | 160.0 | 11.8 | 4.2 | 1 | 766 | 554 | 3 049 | | 25 | 3 074 |
| Taipale..... Y | 1839 | 1967 | | 0.56 | 160.0 | 11.8 | 4.2 | 1 | 446 | 1 | 60 | | | 60 |
| Juojärven reitti - Juojärvi ruttien... Taivalhähti..... Y | 1915 | - | | 0.73 | 31.2 | 7.1 | 1.8 | 2 | 843 | | | | | |
| Variistaipale..... Y | 1915 | - | | 1.15 | 31.2 | 7.1 | 1.8 | 4 | 869 | 417 | 36 168 | | | 36 168 |
| Nilsän reitti - Nilsä ruttien... Lästukoski..... Y | 1907 | - | | 0.95 | 31.2 | 7.1 | 1.4 | 1 | 928 | 415 | | | | |
| | | | | | | | | | 676 | 554 | 51 802 | | 15 | 36 365 |
| | | | | | | | | | 2 181 | 2 | 1 057 | | 107 247 | 108 304 |
| | | | | | | | | | 2 009 | 1 395 | 752 824 | | 9 396 | 762 220 |
| | | | | | | | | | 1 938 | 418 | 187 206 | 120 | 107 155 | 294 481 |
| | | | | | | | | | 1 925 | 954 | 609 187 | | 9 026 | 618 213 |
| | | | | | | | | | 256 | | | | | 1 |
| | | | | | | | | | 235 | 439 | 41 661 | | | 41 661 |
| | | | | | | | | | 174 | 443 | 41 887 | | | 41 887 |
| | | | | | | | | | 51 | 1 | 6 | | | 6 |
| | | | | | | | | | 47 | 125 | 8 786 | | | 8 786 |

| 1 | 2 | 3 | 4 | 5 | 6 | 7 | 8 | 9 | 10 | 11 | 12 | 13 | 14 |
|---|------|------|-------|-------|------|-----|----|--------|--------|-----------|------------|-------|-----------|
| Iisalmen reitti - Iisalmi rutten | 1869 | 1920 | 1.52 | 31.2 | 7.1 | 2.4 | 1 | 288 | - | - | - | - | - |
| Nerkoo | Y | | | | | | | 291 | 1 520 | 160 221 | - | - | 160 221 |
| Ahkionlahti | A | 1877 | 1.72 | 31.2 | 7.1 | 2.3 | 1 | 219 | 1 | 126 | - | - | 126 |
| Pielisjoen reitti - Pielisjoki rutten ... | Y | | | | | | | 223 | 1 840 | 197 963 | - | - | 197 963 |
| Kaltimo | Y | 1883 | 0.29 | 80.0 | 15.0 | 2.2 | 1 | 200 | - | - | - | - | - |
| Kuurna | Y | 1883 | 0.42 | 80.0 | 15.0 | 2.2 | 1 | 199 | 1 733 | 1 024 762 | - | - | 1 024 762 |
| Joensuu | Y | 1883 | 0.30 | 160.0 | 15.0 | 2.4 | 1 | 300 | 1 755 | 1 022 603 | - | - | 1 022 603 |
| | A | | | | | | | 1 331 | - | - | - | - | - |
| | A | | | | | | | 1 338 | 1 024 | 1 011 088 | - | - | 1 011 088 |
| Kymijoen vesistö - Kymmene älvs vatten- | | | | | | | | | | | | | |
| drag - Kymiriver waterway | Y | | | | | | | 1 928 | - | - | - | - | - |
| Päijänteen väylät - Päijänne farleder... | Y | 1878 | 1.01 | 450.0 | 10.0 | 2.4 | 1 | 1 827 | 298 | 530 205 | - | - | 530 205 |
| Kalkkinen | A | 1871 | 1.31 | 35.0 | 8.3 | 2.4 | 1 | 2 339 | 533 | 45 478 | - | - | 45 478 |
| Vesijärvi | Y | | | | | | | 2 366 | 4 | 25 | - | - | 25 |
| Pielaveden-Keiteleen reitti - Rutten | A | | | | | | | | | | | | |
| Pielavesi-Keitele | Y | 1895 | 2.16 | 30.0 | 6.5 | 1.5 | 2 | 145 | - | - | - | - | - |
| Kolu | A | 1927 | 1.14 | 35.0 | 7.5 | 1.8 | 1 | 147 | 1 621 | 94 069 | - | - | 94 069 |
| Kerkonkoski | Y | | | | | | | 302 | 1 031 | 109 436 | - | - | 109 436 |
| Klesimäntsaipale | Y | 1927 | 0.46 | 35.0 | 7.5 | 1.8 | 1 | 295 | 6 | 554 | - | - | 554 |
| Neiturintaipale | Y | 1927 | 0.97 | 35.0 | 7.5 | 1.8 | 1 | 334 | 1 011 | 110 565 | - | - | 110 565 |
| | A | | | | | | | 335 | 3 | 320 | - | - | 320 |
| | A | | | | | | | 237 | 1 316 | 157 240 | - | - | 157 240 |
| | A | | | | | | | 221 | - | - | - | - | - |
| Kokemäenjoen vesistö - Kumo älvs vatten- | | | | | | | | | | | | | |
| drag - Kokemäkiriver waterway | Y | 1909 | 0.76 | 35.0 | 7.3 | 1.6 | 1 | 87 | - | - | - | - | - |
| Herraskoski | Y | 1854 | 0.32 | 35.0 | 7.3 | 1.6 | 1 | 97 | 130 | 13 835 | - | - | 13 835 |
| Murole | Y | 1874 | 1.03 | 145.0 | 7.5 | 1.8 | 1 | 861 | 718 | 69 144 | - | - | 69 144 |
| Lempäälä | Y | 1868 | 0.20 | 145.0 | 7.5 | 1.8 | 1 | 807 | 166 | 47 703 | - | - | 47 703 |
| Valkeakoski | Y | | | | | | | 376 | 3 | 360 | - | - | 360 |
| | A | | | | | | | 679 | 103 | 41 305 | - | - | 41 305 |
| | A | | | | | | | 682 | - | - | - | - | - |
| Yhteensä - Summa - Total | | | 60.19 | | | | 37 | 43 177 | 22 121 | 6 663 481 | 58 880 416 | 075 7 | 138 436 |

1) S = Suomalaisia - Finnska - Finnish

2) U = Ukkolaisia - Utländska - Foreign

3) Y = Ylös - Uppgående - Upward

4) A = Alas - Nedgående - Downward

4. 2.3. KANAVALIIKENNE VUOSINA 1955 - 1974
KANALTRAFIKEN ÅREN 1955 - 1974
Canal traffic in 1955 - 1974

| Vuosi År Year | Aluksia Fartyg Vessels | Tukki-autoja Stockflottar Timber rafts | Kuljetettu tavaraa, tonnia Transporterat gods, ton Goods transported, ton | | | Tulo(t) Inkomster ¹⁾ Revenues ¹⁾ mk | Kustannukset Kostnader Expenses mk | Ylijäämä tai vajaus Överskott eller balans Net surplus or deficit mk | |
|---------------------|------------------------------|--|---|---------------------------------------|----------------------------|--|---|--|--|
| | | | Puutavaraa - Trävaror - Wood | | Yhteensä Summa Total | | | | |
| | | | Lautoissa I flottar On rafts | Aluksissa Med fartyg On vessels | | | | | Muita tavaroita Annat gods Other goods |
| 1955 | 17 207 | 26 086 | 3 619 489 | 210 800 | 23 112 | 3 853 401 | 900 363 | 605 106 | + 295 257 |
| 56 | 15 828 | 23 141 | 3 364 771 | 197 444 | 38 066 | 3 600 281 | 826 793 | 746 450 | + 80 343 |
| 57 | 14 589 | 20 460 | 3 322 605 | 143 761 | 20 764 | 3 487 130 | 812 040 | 737 610 | + 74 430 |
| 58 | 15 115 | 22 423 | 2 856 973 | 152 552 | 21 884 | 3 022 052 | 838 244 | 777 224 | + 61 020 |
| 59 | 14 980 | 19 313 | 2 610 818 | 224 388 | 29 510 | 2 864 716 | 874 211 | 849 747 | + 24 464 |
| 1960 | 14 501 | 25 768 | 3 245 582 | 130 038 | 40 428 | 3 416 048 | 1 083 203 | 1 034 057 | + 49 146 |
| 61 | 14 488 | 26 632 | 3 793 669 | 85 378 | 49 801 | 3 928 848 | 1 210 938 | 1 166 981 | + 43 957 |
| 62 | 13 603 | 23 569 | 3 466 504 | 102 762 | 59 553 | 3 628 819 | 1 073 580 | 1 267 160 | - 193 580 |
| 63 | 17 835 | 25 141 | 3 350 301 | 52 910 | 46 497 | 3 449 708 | - | 757 075 | - |
| 64 | 20 595 | 29 518 | 4 312 953 | 26 006 | 34 758 | 4 373 717 | - | 837 494 | - |
| 1965 | 20 901 | 28 935 | 4 017 144 | 48 478 | 13 938 | 4 079 560 | - | 830 063 | - |
| 66 | 18 870 | 25 701 | 3 476 991 | 41 946 | 11 149 | 3 530 088 | - | 940 246 | - |
| 67 | 22 403 | 19 558 | 3 651 158 | 27 707 | 3 298 | 3 686 163 | - | 994 946 | - |
| 68 | 22 169 | 18 812 | 3 552 166 | 5 397 | 21 368 | 3 578 931 | - | 2 129 149 | - |
| 69 | 25 764 | 19 631 | 4 039 977 | 9 294 | 63 263 | 4 112 534 | - | 4 059 856 | - |
| 1970 | 33 684 | 26 101 | 4 927 350 | 8 560 | 103 354 | 5 039 264 | - | 5 545 711 | - |
| 71 | 32 287 | 26 372 | 5 271 382 | 31 104 | 103 747 | 5 406 223 | - | 6 210 843 | - |
| 72 | 39 859 | 20 023 | 5 737 789 | 27 603 | 251 318 | 6 016 710 | - | 6 965 471 | - |
| 73 | 46 578 | 21 820 | 6 331 339 | 51 678 | 171 012 | 6 554 049 | - | 7 987 000 | - |
| 74 | 43 177 | 22 121 | 6 663 481 | 58 880 | 416 075 | 7 138 436 | - | 9 666 000 | - |

1) 1.4.1963 alkaen ei ole peritty kanavamaksuja - Fr.o.m. 1.4.1963 har kanalavgifter inte uppburits - Since 1.4.1963 canal fees have not been charged

4. 24. JÄÄNMURTAJAT 31. 12. 1974
 ISBRYTARNA 31. 12. 1974
 Ice-breakers 31. 12. 1974

| Jäänmurtaja Isbrytare Ice-breaker | Koneteho, hv Maskineffekt, hk Capacity, hp | Pituus Längd Length | Leveys Bredd Breadth | Syväys Djupgående Draft | Miehistö Besättning Crew |
|---|--|---------------------------|----------------------------|-------------------------------|--------------------------------|
| Apu | 12 000 | 86,53 | 21,26 | 6,75 | 54 |
| Varma | 12 000 | 86,53 | 21,26 | 6,75 | 54 |
| Tarmo | 12 000 | 84,50 | 21,20 | 6,75 | 58 |
| Voima | 10 500 | 83,50 | 19,40 | 6,75 | 58 |
| Karhu | 7 500 | 74,15 | 17,40 | 6,40 | 53 |
| Murtaja | 7 500 | 74,15 | 17,40 | 6,40 | 53 |
| Sampo | 7 500 | 74,68 | 17,40 | 6,40 | 53 |
| Sisu | 4 500 | 65,26 | 14,40 | 5,70 | 45 |
| Hanse | 7 500 | 74,68 | 17,40 | 6,60 | 53 |
| Rakenteilla - Under byggnad - Under const- ruktion | 20 000 | 103,50 | 23,80 | 7,30 | |
| Rakenteilla - Under byggnad - Under const- ruktion | 20 000 | 103,50 | 23,80 | 7,30 | |

4. 25. JÄÄNMURTAJAIN TOIMINTA TOIMINTAKAUDELLA 1973 - 1974
 ISBRYTARNAS VERKSAMHET UNDER PERIODEN 1973 - 1974
 Activity of ice-breakers during the period 1973 - 1974

| Jäänmurtaja Isbrytare Ice-breaker | Toimintakausi, päivää Verksamhets- period, dagar Period of acti- vity, days | Kuljettu matka, mpk Avverkad distans, sjömil Covered distance, nautical miles | | Toimintaan käytetty aika Använd tid Used time | | Toimintakausi Verksamhetsperiod Period of activity | Hinaustulot Bogseringsinkomster Receipts from towing | | |
|---|--|---|--|---|--|--|--|-----------------------------|---|
| | | Kaikkiaan Summa Total | Siitä käytetty avustuksiin Varav använd för assistans Of which used for assistance | Kaikkiaan Summa Total | Siitä käytetty avustuksiin Varav använd för assistans Of which used for assistance | | | Kaikkiaan Summa Total | Hinauksiin För bogsering For towing |
| | | | | | | | | | |
| Apu | 159 | 17 148 | 10 286 | 2 459 | 1 901 | 1 295 | 316 | 17. 12. 73 - 24. 5. 74 | 120 552 |
| Varma | 162 | 21 906 | 13 669 | 2 678 | 2 424 | 1 647 | 320 | 1. 12. 73 - 11. 5. 74 | 97 256 |
| Tarmo | 158 | 15 559 | 9 871 | 1 659 | 1 689 | 1 138 | 233 | 11. 12. 73 - 17. 5. 74 | 113 531 |
| Voima | 120 | 4 288 | 1 612 | 264 | 521 | 246 | 39 | 28. 11. 73 - 27. 3. 74 | 18 050 |
| Karhu | 155 | 7 339 | 2 769 | 257 | 859 | 406 | 39 | 27. 11. 73 - 30. 4. 74 | 13 552 |
| Murtaja | 166 | 8 484 | 3 451 | 160 | 912 | 426 | 22 | 17. 12. 73 - 31. 5. 74 | 7 575 |
| Sampo | 150 | 7 656 | 3 009 | 155 | 793 | 375 | 21 | 13. 11. 73 - 11. 4. 74 | 3 012 |
| Sisu | 139 | 4 122 | 1 067 | 234 | 496 | 162 | 32 | 22. 11. 73 - 9. 4. 74 | 10 192 |
| Hanse | 176 | 11 460 | 5 718 | 334 | 1 226 | 681 | 53 | 15. 11. 73 - 9. 5. 74 | 20 006 |
| Yhteensä - Summa - Total | 1 385 | 97 962 | 51 452 | 8 200 | 10 821 | 6 376 | 1 075 | | 403 726 |
| 1972 - 73 | 799 | 47 879 | 18 583 | 2 160 | 5 046 | 2 165 | 264 | | 103 707 |

4. 26. LUOTSASTOIMINTA VUONNA 1974
 LÖTSNING ÅR 1974
 Pilotage 1974

| Luotsipiiri - Lotsfördelning - Pilotage district | | | | | | | | | |
|--|--------------------------|--------------|-----------------------|----------------|--------------------|---------|------------|----------------------------|--|
| Kotkan Kotka | Heisingin Heisingfors | Turun Åbo | Åhvenanmaan Ålands | Vaasan Vasa | Oulun Uleåborgs | Saimaan | Päijänteen | Yhteensä Summa Total | |
| Luotsiasemia - Lotsstationer - Pilot stations(31.12) | 3 | 4 | 11 | 3 | 7 | 18 | 18 | 71 | |
| Vartiopaikkoja - Uppassningsställen - Posts (31.12). | 1 | 3 | 3 | - | 1 | - | - | 11 | |
| Henkilökuntaa - Personal - Staff (31.12)..... | | | | | | | | | |
| Yhteensä - Summa - Total | 66 | 101 | 152 | 30 | 66 | 38 | 20 | 541 | |
| Luotsaavia - Lotsande - Piloting | 58 | 79 | 121 | 18 | 52 | 34 | 12 | 424 | |
| Veneitä - Båtar - Boats (31.12)..... | 29 | 42 | 58 | 21 | 33 | 47 | 46 | 319 | |
| Luotsauksia - Lotsningar - Pilotages | | | | | | | | | |
| Yhteensä - Summa - Total | 6 277 | 10 333 | 14 161 | 1 593 | 4 082 | 1 446 | 33 | 41 785 | |
| Luotsaavaa luotsia kohden - Lotsningar per lots - Pilotages per pilot | 108,2 | 130,8 | 117,0 | 88,5 | 78,5 | 42,5 | 2,8 | 106,3 ¹⁾ | |
| Luotsattu matka, mpk - Lotsad distans, sm - Pilo- taged distance, nm | | | | | | | | | |
| Yhteensä - Summa - Total | 171 696 | 141 989 | 363 495 | 29 367 | 38 989 | 53 720 | 445 | 888 351 ¹⁾ | |
| Luotsaavaa luotsia kohden, mpk-Lotsad distans per lots, sm - Pilotage distance per pilot, nm | 2 960,3 | 1 797,3 | 3 004,1 | 1 631,5 | 749,8 | 1 580,0 | 37,1 | 2 201,0 ¹⁾ | |
| Valaistujen väylien pituus, mpk - Upplysta farle- ders längd, sm - Length of lighted routes, nm(31.12). | 174 | 333 | 363 | 306 | 318 | 417 | 322 | 2 457 | |
| Luotsausmaksut, 1000 mk - Lotsavgifter, 1000 mk - Pilotage fees, 1000 mk | 765 | 1 017 | 1 843 | 196 | 279 | 26 | - | 4 583 | |

¹⁾ Sisävesiluotsit ja -luotsaukset jätetty huomiioon ottamatta - Insjölotsar och -lotsningar har lämnats obeaktade - Pilots and pilotages in lake districts are not included

4. 27. MAJAKAT, LOISTOT, VIITAT JA MERIMERKIT 31. 12. 1974
 FYRAR, LEDFYRAR, REMMARE OCH SJÖMÄRKEN 31. 12. 1974
 Lighthouses, minor lights, sparbuoys and seamarks 31. 12. 1974

| | Luotsipiiri - Lotsfördelning - Pilotage district | | | | | | | | | |
|--|--|--------------------------|--------------|-----------------------|----------------|--------------------|---------|------------|----------------------------|--|
| | Kotkan Kotka | Helsingin Helsingfors | Turun Åbo | Ahvenanmaan Ålands | Vaasan Vasa | Oulun Uleåborgs | Saimaan | Päijänteen | Yhteensä Summa Total | |
| Valtion kustantamia - Statsfinansierade - Government-financed | | | | | | | | | | |
| Tutka- ja radiomajakoita - Radar- och radiofyrrar- Radar and radio beacons | 4 | 16 | 10 | 6 | 9 | 13 | - | - | 58 | |
| Merimajakoita - Havsfyrrar - Coastal lighthouses | 2 | 11 | 3 | 8 | 9 | 8 | - | - | 41 | |
| Loistoja - Ledfyrrar - Minor lights | 133 | 337 | 327 | 255 | 119 | 117 | 375 | 57 | 1 720 | |
| Valopoijuja - Ljusbojor - Light buoys | 15 | 15 | 25 | 3 | 17 | 21 | 111 | 3 | 210 | |
| Viittoja - Remmare - Sparbuoys | 721 | 1 257 | 1 242 | 696 | 945 | 938 | 3 649 | 1 963 | 11 411 | |
| Purjehdus- ja linjamerkkejä - Seglings- och linje- märken - Sailing and leading marks | 189 | 405 | 614 | 420 | 280 | 226 | 2 506 | 895 | 5 535 | |
| Majakka- ja loistohenkilökuntaa - Fyrpersonal - Lighthouse staff | 11 | 23 | 33 | 23 | 18 | 19 | - | 8 | 135 | |
| Yksityisten- ja kuntien kustantamia - Privat- och kommunalfinansierade - Private- and municipalfinanced | | | | | | | | | | |
| Loistoja - Ledfyrrar - Minor lights | 65 | 50 | 59 | 26 | 79 | 81 | 17 | 10 | 387 | |
| Valopoijuja - Ljusbojor - Light buoys | 2 | 6 | 1 | - | 1 | 10 | - | - | 20 | |
| Viittoja - Remmare - Sparbuoys | 143 | 83 | 103 | 3 | 162 | 168 | 40 | 21 | 723 | |
| Purjehdus- ja linjamerkkejä - Seglings- och linje- märken - Sailing and leading marks | 28 | 30 | 53 | - | 24 | 39 | 2 | 5 | 181 | |

4. 2. B. MERENMITTAUSTOIMINTA VUOSINA 1969 - 1974
 SJÖMÄTNING ÄREN 1969 - 1974
 Hydrographic surveys in 1969 - 1974

| | 1969 | 1970 | 1971 | 1972 | 1973 | 1974 |
|---|--------|--------|--------|--------|--------|--------|
| Mittaus- ja tukialuksia - Sjömätnings- och depå-fartyg - Surveying and depot ships (31. 12)..... | 9 | 10 | 9 | 9 | 10 | 11 |
| Mittaus- ja apuveneitä - Mättnings- och hjälpbåtar - Surveying and auxiliary launches (31. 12)..... | 43 | 42 | 40 | 39 | 40 | 46 |
| Henkilökuntaa - Personal - Staff (31. 12)..... | | | | | | |
| Yhteensä - Summa | 245 | 247 | 235 | 227 | 243 | 241 |
| Mittauspäälystää - Mättningsbefäl - Officers..... | 43 | 49 | 44 | 44 | 45 | 43 |
| Luodattu - Lodad | | | | | | |
| Linja km - Sträcka km - Distance kms | 29 804 | 22 254 | 22 836 | 27 109 | 18 521 | 18 710 |
| km ² | 3 292 | 1 900 | 1 893 | 3 136 | 1 139 | 2 035 |
| Härattu km ² - Ramat km ² - Draggad ² | 118 | 112 | 94 | 55 | 71 | 92 |
| Rakennettu merkkejä, kpl - Byggt sjömärken, st. - Built sea-marks, pieces..... | 1 195 | 1 088 | 1 009 | 1 517 | 1 037 | 689 |

4. 29. TIE- JA VESIRAKENNUSLAITOKSEN VESITIEMENOT VUOSINA 1949 - 1974
 VÄG- OCH VATTENBYGGNADSVÄRKETS VATTENVÄGUTGIFTER ÅREN 1949 - 1974
 Waterway expenses of the Administration of Public Roads and
 Waterways in 1949 - 1974

| Vuosi År Year | Rakentamismenot - Byggnadskostnader - Construction expenses | | | Kunnossapitomenot Underhållskostnader Maintenance expenses |
|---------------------|---|---|----------------------------|--|
| | Varsinaiset määrärahat Ordinarie anslag Allowances proper | Työllisyysmäärärahat Sysselsättningsanslag Relief work allowances | Yhteensä Summa Total | |
| | 1 000 mk | | | |
| 1949 | .. | .. | 461 | 138 |
| 1950 | .. | .. | 1 229 | 177 ^{k)} |
| 1955 | .. | .. | 749 | 248 |
| 56 | 525 | 465 | 990 | 291 |
| 57 | 1 786 | 1 812 | 3 598 | 256 |
| 58 | 3 013 | 2 681 | 5 694 | 270 |
| 59 | 798 | 882 | 1 680 ^{k)} | 310 ^{k)} |
| 1960 | 1 892 | 1 646 | 3 538 | 331 |
| 61 | 4 976 | 242 | 5 218 | 374 |
| 62 | 4 352 | 30 | 4 382 | 422 |
| 63 | 5 514 | 1 300 | 6 814 | 283 |
| 64 | 24 952 | 480 | 25 432 | 340 |
| 1965 | 54 442 | 360 | 54 802 | 314 |
| 66 | 74 654 | - | <u>74 604</u> | <u>431</u> |
| 67 | 85 985 | - | 85 985 | 425 |
| 68 | 45 025 | 555 | 45 580 | 549 |
| 69 | 21 144 | - | 21 144 | 1 395 |
| 1970 | 29 425 | 200 | 29 625 | 1 722 |
| 71 | 27 572 | 953 | 28 525 | 1 957 |
| 72 | 27 930 | 4 309 | 32 239 | 2 475 |
| 73 | 15 314 | 7 675 | 22 989 | 3 128 |
| 74 | 9 868 | 8 618 | 18 486 | 4 094 |

4. 30. ANNETUT PÄTEVYYSKIRJAT JA -TODISTUKSET VUOSINA 1970 - 1974
 GIVNA KOMPETENSBREV OCH -INTYĞ ÅREN 1970 - 1974
 Given certificates of competency in 1970 - 1974

| | 1970 | 1971 | 1972 | 1973 | 1974 |
|---|-------|-------|-------|-------|-------|
| Merikapteenikirjoja - Sjökaptenbrev Captain's Certificates | 58 | 48 | 71 | 92 | 66 |
| Yliperämiehenkirjoja - Överstyrmans- brev - Officer's Certificates First Class. | 85 | 78 | 107 | 94 | 99 |
| Perämiehenkirjoja - Styrmansbrev - Officer's Certificates Second Class.... | 129 | 104 | 93 | 90 | 94 |
| Aliperämiehenkirjoja - Understyrmans- brev - Officer's Certificates Third Class | 71 | 65 | 67 | 54 | 79 |
| Laivurinkirjoja - Skepparbrev - Skipper's certificates..... | 19 | 44 | 18 | 29 | 32 |
| Kuljettajankirjoja - Förarbrev - Small craft skipper's certificates | 180 | 285 | 257 | 246 | 328 |
| Perämiehen päällikkötodistuksia - Styr- mans befälhavarintyg - Master's certifi- cates of mate | 6 | 5 | 3 | 4 | 7 |
| Laivurin päällikkötodistuksia - Skeppa- res befälhavarintyg - Master's certifi- cates of skippers | 11 | 6 | 1 | 8 | 9 |
| Muita päällikkötodistuksia - Övriga be- fälhavarintyg - Other master's certifi- cates..... | 2 | - | 1 | - | - |
| Linjaluotsikirjoja - Linjelotsbrev-Liner pilot's certificates | 18 | 30 | 33 | 42 | 40 |
| Kansainvälisiä huviveneen kuljettajan- kirjoja - Internationella förarbrev för fritidsbåt - International certificates for pleasure craft conductor..... | | | | | 131 |
| Kansainvälisiä huvivenetodistuksia - In- ternationella certifikat för fritidsbåt - International certificates for pleasure craft | | | | | 70 |
| Ylihöyrykonemestarinkirjoja - Över- ångmaskinmästarbrev - Steam Engin- eer's Certificates First Class | 11 | 6 | 9 | 10 | 9 |
| Ylimoottorikonemestarinkirjoja - Över- motormaskinmästarbrev - Motor Engin- eer's Certificates First Class | 93 | 77 | 82 | 91 | 79 |
| Höyrykonemestarinkirjoja - Ångmaskin- mästarbrev - Engineer's Certificates Second Class | 13 | 12 | 14 | 8 | 10 |
| Moottorikonemestarinkirjoja - Motor- maskinmästarbrev - Motor engineer's certificates | 103 | 89 | 87 | 102 | 92 |
| Alihöyrykonemestarinkirjoja - Under- ångmaskinmästarbrev - Engineer's Certificates Second Class | 62 | 53 | 47 | 50 | 50 |
| Alimoottorikonemestarinkirjoja - Under- motormaskinmästarbrev - Motor Engin- eer's Certificates Third Class | 138 | 165 | 154 | 151 | 138 |
| Höyrykonehoitajankirjoja - Ångmaskin- skötarbrev - Steam machine attendant's certificates..... | 56 | 35 | 32 | 32 | 17 |
| Moottorikonehoitajankirjoja - Motor- maskinskötarbrev - Motor machine attendant's certificates | 288 | 277 | 295 | 283 | 310 |
| Merimiesten pätevyystodistuksia - Sjö- mans kompetensintyg - Seamen's certi- ficates of competency | 535 | 85 | 73 | 74 | 59 |
| Kompassintarkastajan pätevyyskiä - Kompassjusterares kompetenser - Compass adjuster's competencies..... | - | - | 2 | 1 | 2 |
| Yhteensä - Summa - Total..... | 1 878 | 1 464 | 1 446 | 1 461 | 1 721 |

5. LENTOLIIKENNE - FLYGTRAFIKEN - AIR TRAFFIC

5.1. LENTOASEMIEN KIITOTEIDEN OMINAISTIEDOT 31.12.1974
 RULLBANORNAS KARAKTERISTISKA EGENSKAPER PÅ FLYGSTATIONERNA 31.12.1974
 Physical characteristics of runways at finnish airports 31.12.1974

| Lentoasema Flygstation Airport | Mitat, m Dimensioner, m Dimensions, m | Kantavuus Bärighet Strength LCN/h (cm) | Päällyste Beläggning Pavement 2) | Suurtehovalot HI-ljusena HI-lights | ILS 3) |
|--------------------------------------|---|---|---|--|-----------|
| Helsinki | 3200 x 60 | 80/75 | Ab | x | x |
| Helsingfors | 2900 x 60 | 85/80 | Ab | x | x |
| Malmi | 1400 x 60 | 15/35 | Ab | | |
| Malm. | 1080 x 60 | 15/35 | Ab | | |
| Ivalo | 2000 x 60 | 100/55 | Bs | x | x |
| | 1500 x 45 | 55/25 | Bs | | |
| Joensuu | 2000 x 45 | 40/35 | Ab | x | x |
| | 1500 x 45 | 20/30 | Sr | | |
| Jyväskylä | 2600 x 60 | 35/45 | Ab | x | x |
| Kajaani | 2000 x 45 | 36/55 | Ab | | x |
| Kajana | 1300 x 60 | 16/55 | Sr | | |
| Kemi | 2500 x 45 | 45/55 | Ab | x | x |
| | 1500 x 60 | 20/55 | Sr | | |
| Kruununkylä | 1800 x 60 | 80/40 | El | x | x |
| Kronoby | | | | | |
| Kuopio | 2500 x 60 | 65/90 | Ab | x | x |
| | 1500 x 45 | 35/85 | Ab | | |
| Lappeenranta | 2000 x 60 | 90/55 | Bs | x | x |
| Villmanstrand | | | | | |
| Maarianhamina | 1900 x 60 | 48/75 | Ab | x | x |
| Mariehamn | | | | | |
| Oulu | 2500 x 60 | 60/60 | Ab | x | x |
| Uleåborg | 1700 x 45 | 40/40 | El | | |
| Pori | 2000 x 60 | 47/65 | Bs | x | x |
| Björneborg | 1500 x 42 | 10/50 | Ab | | |
| Rovaniemi | 2500 x 60 | 55/65 | Ab | x | x |
| | 1600 x 60 | 15/50 | Sr | | |
| Tampere | 1800 x 45 | 20/50 | Ab | | |
| Tammerfors | | | | | |
| Turku | 2000 x 60 | 60/80 | Ab | x | x |
| Abo | | | | | |
| Vaasa | 2000 x 45 | 80/70 | Bs | x | x |
| Vasa | 1500 x 45 | 12/30 | Ab | | |
| Mikkeli 1) | 1350 x 30 | 37/65 | Ab | | |
| S:t Michel 1) | | | | | |
| Savonlinna 1) | 1500 x 45 | 63/70 | Bs | x | |
| Varkaus 1) | 1450 x 30 | 14/50 | Bs | | |
| Kuusamo 1) | 1500 x 45 | 65/75 | Bs | | |

1) Kevytliikennekenttä - Flygfält med lätt trafik - Light aircraft airports

2) Ab = Asfaltbetoni/Asfaltbetong/Asphalt concrete
 Bs = Bitumisora/Bitumgrus/Bituminous gravel
 El = Lietepintaus/Slamytbehandling/Slurry sealing
 Sr = Sora/Grus/Gravel

3) Instrument Landing System

5.2. SIVILI-ILMA-ALUKSET VUOSIEN 1956 - 1975 ALUSSA
 CIVILFLYGPLAN I BÖRJAN AV ÅREN 1956 - 1975
 Civil aircraft in the beginning of 1956 - 1975

| Vuosi År Year | Liikennelentokoneet - Trafikflygplan - Airliners | | Muut moottorikäyttöiset lentokoneet Övriga motordrivna flygplan Engine driven aircraft | Purjelentokoneet Segelflygplan Sailplanes | Yhteensä Summa Total |
|---------------------|--|---------------------------------|--|---|----------------------------|
| | Mäntämoottorikoneet Kolvmotorflygplan Piston engine aircraft | Suihkukoneet Jetplan Jets | | | |
| 1956 | 15 | - | 81 | 72 | 168 |
| 57 | 17 | - | 79 | 79 | 175 |
| 58 | 20 | - | 75 | 63 | 158 |
| 59 | 21 | - | 73 | 74 | 168 |
| 1960 | 21 | - | 72 | 98 | 191 |
| 61 | 20 | 3 | 93 | 117 | 233 |
| 62 | 20 | 3 | 107 | 134 | 264 |
| 63 | 21 | 4 | 110 | 143 | 278 |
| 64 | 19 | 4 | 97 | 154 | 274 |
| 1965 | 19 | 5 | 110 | 169 | 303 |
| 66 | 19 | 5 | 111 | 177 | 312 |
| 67 | 19 | 7 | 124 | 184 | 334 |
| 68 | 22 | 8 | 163 | 195 | 388 |
| 69 | 21 | 8 | 186 | 204 | 419 |
| 1970 | 18 | 10 | 249 | 206 | 483 |
| 71 | 13 | 10 | 308 | 204 | 535 |
| 72 | 12 | 17 | 327 | 198 | 554 |
| 73 | 8 | 22 | 339 | 196 | 565 |
| 74 | 7 | 22 | 308 | 204 | 541 |
| 75 | 7 | 24 | 382 | 212 | 625 |

5. 3. ILMAILULUPAKIRJAT VUOSIEN 1960 - 1974 LOPUSSA
 LUFTFARTSCERTIFIKAT I SLUTET AV ÅREN 1960 - 1974
 Aviation personnel licences at the end of 1960 - 1974

| | 1960 | 1962 | 1963 | 1964 | 1965 | 1966 | 1967 | 1968 | 1969 | 1970 | 1971 | 1972 | 1973 | 1974 |
|--|-------|-------|-------|-------|-------|-------|-------|-------|-------|-------|-------|-------|-------|-------|
| Liikennelentäjät - Trafikflygare - Air-line transport pilots | 65 | 77 | 78 | 80 | 85 | 91 | 94 | 109 | 116 | 118 | 127 | 136 | 161 | 191 |
| Lentomännät - Flygvårdinnor - Stewards | 98 | 116 | 117 | 136 | 162 | 200 | 201 | 282 | 270 | 323 | 408 | 419 | 509 | 607 |
| Ansientäjät - Förvärvsflygare - Commercial pilots | 76 | 217 | 214 | 232 | 230 | 248 | 285 | 340 | 399 | 476 | 549 | 617 | 610 | 602 |
| Yksin- ja yksityislentäjät - Ensam- och privatflygare - Student and private pilots | 278 | 294 | 378 | 365 | 405 | 463 | 702 | 991 | 1 282 | 1 654 | 1 929 | 2 210 | 2 382 | 2 385 |
| Helikopterilentäjät - Helikopterflygare - Helicopter pilots | - | - | - | - | - | - | - | - | - | - | - | - | 26 | 35 |
| Purjelentäjät - Segelflygare - Glider pilots | 354 | 483 | 557 | 601 | 653 | 646 | 662 | 765 | 826 | 978 | 1 130 | 1 258 | 1 352 | 1 375 |
| Radiosähköttäjät - Radiotelegrafister - Flight radio | 4 | 5 | 5 | 4 | 4 | 3 | 1 | 1 | - | - | - | - | - | - |
| Huoltomekaanikot - Underhållsmekaniker - Aircraft maintenance mechanics | 129 | 159 | 177 | 182 | 205 | 245 | 297 | 315 | 333 | 394 | 446 | 473 | 509 | 504 |
| Lentomekaanikot - Flygmekaniker - Flight mechanics | 16 | 15 | 14 | 16 | 17 | 14 | 12 | 13 | 8 | 8 | 7 | 7 | 9 | 9 |
| Lennojohtajat - Trafikledare - Air traffic controllers | 77 | 112 | 111 | 118 | 133 | 143 | 156 | 151 | 150 | 148 | 161 | 161 | 184 | 175 |
| Lentosuunnistajat - Flygnavigatörer - Flight navigators | - | 2 | 2 | 2 | 9 | 9 | 9 | 11 | 10 | 11 | 10 | 2 | 9 | 1 |
| Yhteensä - Summa - Total | 1 197 | 1 480 | 1 653 | 1 736 | 1 903 | 2 062 | 2 419 | 2 978 | 3 394 | 4 110 | 4 659 | 5 153 | 5 751 | 5 884 |

5. 4. SUOMALAISTEN YHTIÖIDEN SÄÄNNÖLLINEN LENTOLIIKENNE VUOSINA 1955 - 1974
 FINSKA BOLAGS REGULARA FLYCTRAFIK ÅREN 1955 - 1974
 Scheduled airtraffic of Finnish airlines in 1955 - 1974

| Vuosi År Year | Lentokm Flygkm Kilometres flown | | Lentoaika Flygtid Hours flown | | Henkilökm Person km Passenger kilometres | | Tarjout psiikkkm Offererade seat kilo- metres offered | | Matk. psik- kojen kuor- mitusuhde Belastnings- faktor i passagerar- trafik Load proportion of passenger seats | | Tonnikm - Tonkilometer - Ton-kilometres | | Tarijout tonnikilo- metrit Offererade tonkilo- meter Ton-kilo- metres offered | | Tonnikm:n kuormitus- uhde Belastnings- faktor i ton-kilo- metres offered |
|---------------------|--|--------|-------------------------------------|-----------|---|----|--|-----|---|-------|---|---------|---|---|---|
| | 1000 | % | 1000 | % | 1000 | % | 1000 | % | 1000 | % | 1000 | % | 1000 | % | |
| 1955 | 6 611 | 25 354 | 291 849 | 120 976 | 207 435 | 58 | 10 848 | 64 | 765 | 267 | 11 944 | 20 399 | 59 | | |
| 1960 | 11 499 | 42 704 | 549 884 | 228 050 | 457 761 | 50 | 20 125 | 125 | 3 252 ¹⁾ | 736 | 24 238 | 51 238 | 47 | | |
| 1965 | 13 002 | 37 586 | 721 451 | 370 477 | 732 047 | 51 | 32 882 | 174 | 5 437 | 1 523 | 40 016 | 82 985 | 48 | | |
| 1970 | 19 938 | 44 758 | 1 279 538 | 772 725 | 1 544 414 | 50 | 69 007 | - | 21 264 | 2 411 | 92 682 | 224 615 | 41 | | |
| 71 | 22 223 | 46 893 | 1 394 845 | 829 269 | 1 739 719 | 48 | 73 896 | - | 23 789 | 2 547 | 106 232 | 257 116 | 39 | | |
| 72 | 23 725 | 47 289 | 1 535 774 | 936 080 | 1 892 360 | 49 | 82 845 | - | 24 637 | 2 639 | 110 121 | 264 153 | 42 | | |
| 73 | 26 908 | 52 839 | 1 697 508 | 1 072 544 | 2 222 551 k) | 48 | 94 871 | - | 29 675 | 2 848 | 127 394 | 300 934 | 42 | | |
| 74 | 29 234 | 60 355 | 1 884 557 | 1 158 092 | 2 405 519 | 48 | 102 256 | - | 29 763 | 2 845 | 134 864 | 317 712 | 42 | | |
| 1955 | 3 052 | 9 822 | 91 682 | 59 978 | 118 204 | 51 | 5 593 | 56 | 542 | 185 | 6 376 | 12 201 | 52 | | |
| 1960 | 5 035 | 14 630 | 193 870 | 130 217 | 278 059 | 47 | 11 932 | 109 | 1 094 | 508 | 13 643 | 30,099 | 45 | | |
| 1965 | 7 283 | 15 107 | 307 356 | 243 159 | 516 910 | 47 | 22 187 | 152 | 3 418 | 1 060 | 26 817 | 56 978 | 47 | | |
| 1970 | 13 984 | 25 223 | 491 597 | 539 719 | 1 167 140 | 46 | 49 426 | - | 20 157 | 2 102 | 71 685 | 186 343 | 39 | | |
| 71 | 15 325 | 27 106 | 534 139 | 588 149 | 1 262 786 | 45 | 51 866 | - | 22 542 | 2 214 | 76 622 | 205 758 | 37 | | |
| 72 | 16 404 | 28 349 | 472 161 | 639 114 | 1 347 845 | 47 | 57 298 | - | 23 291 | 2 308 | 82 897 | 203 001 | 41 | | |
| 73 | 18 527 | 31 795 | 581 785 | 717 811 | 1 591 120 | 45 | 64 356 | - | 28 432 | 2 545 | 95 333 | 230 861 | 41 | | |
| 74 | 19 427 | 34 890 | 619 539 | 741 762 | 1 669 311 | 44 | 66 446 | - | 28 192 | 2 521 | 97 159 | 237 103 | 41 | | |
| 1955 | 3 559 | 15 532 | 200 167 | 60 998 | 89 231 | 68 | 5 255 | 8 | 223 | 82 | 5 568 | 8 198 | 68 | | |
| 1960 | 6 474 | 28 074 | 356 014 | 97 833 | 179 662 | 54 | 8 193 | 16 | 2 158 ¹⁾ | 228 | 10 595 | 21 752 | 49 | | |
| 1965 | 5 719 | 22 459 | 414 095 | 127 318 | 215 137 | 59 | 10 695 | 22 | 2 019 | 463 | 13 199 | 26 007 | 51 | | |
| 1970 | 5 954 | 19 535 | 787 841 | 233 006 | 377 274 | 62 | 19 581 | - | 1 107 | 309 | 20 997 | 38 272 | 56 | | |
| 71 | 6 898 | 19 787 | 860 706 | 261 120 | 476 933 | 55 | 22 030 | - | 1 247 | 333 | 23 610 | 51 358 | 46 | | |
| 72 | 7 321 | 18 940 | 963 613 | 296 966 | 544 515 | 55 | 25 547 | - | 1 346 | 331 | 27 224 | 61 152 | 45 | | |
| 73 | 8 381 | 21 044 | 1 115 723 | 354 733 | 631 431 | 56 | 30 515 | - | 1 243 | 303 | 32 061 | 70 073 | 46 | | |
| 74 | 9 807 | 25 465 | 1 265 018 | 416 330 | 736 208 | 57 | 35 810 | - | 1 571 | 324 | 37 705 | 80 609 | 47 | | |

1) Sis. sanomalehtirahitia - Inkl. tidningsfrakt.- Incl. newspaper freight

5. 5. SUOMEN LENTOASEMIEN LIKKENNE VUOSINA 1956-1974
 TRAFIKEN PÅ FINLANDS FLYGSTATIONER ÅREN 1956-1974
 Traffic at Finnish Airports in 1956-1974
 a) Kokonaisliikenne - Total trafik - Total traffic

| Vuosi År | Nousuja ja laskeutumisia - Starter och landningar - Movements | | | | Matkustajia - Passagerare - Passengers | | | | Postia, lähivä+ tuleva - Post, avgående+ankomman- de - Mail, loaded + un- loaded | | | | Rahtia, lähivä+ tuleva - Frakt, avgående+ankomman- de - Freight, loaded + un- loaded | | | |
|-------------|--|---|--------------------------|---|---|---|-----------------------|---|---|---|-----------------------|---|---|---|-----------------------|---|
| | Skännöll kaupall. liikenne - Reguliär-kommers. trafik - Scheduled commercial traffic | Muu liikenne - Annan trafik - Other traffic | Yhteensä - Summa - Total | | Lähtevä+ tuleva - Avgående+ankomm. - Embarked+disemb. | | | | | | | | | | | |
| | Luku - Antal - Number | Muutos ed. v:sta - Förändr. fr. föreg. år - Change fr. prev. year % | Luku - Antal - Number | Muutos ed. v:sta - Förändr. fr. föreg. år - Change fr. prev. year % | Luku - Antal - Number | Muutos ed. v:sta - Förändr. fr. föreg. år - Change fr. prev. year % | Luku - Antal - Number | Muutos ed. v:sta - Förändr. fr. föreg. år - Change fr. prev. year % | Luku - Antal - Number | Muutos ed. v:sta - Förändr. fr. föreg. år - Change fr. prev. year % | Luku - Antal - Number | Muutos ed. v:sta - Förändr. fr. föreg. år - Change fr. prev. year % | Luku - Antal - Number | Muutos ed. v:sta - Förändr. fr. föreg. år - Change fr. prev. year % | Luku - Antal - Number | Muutos ed. v:sta - Förändr. fr. föreg. år - Change fr. prev. year % |
| 1956 | 50 284 | | 84 153 | | 663 226 | | 93 323 | | 1 321 359 | | 3 115 360 | | | | | |
| 57 | 62 617 | + 25 | 97 648 | + 16 | 769 159 | + 16 | 101 910 | + 9 | 1 301 612 | - 2 | 3 112 218 | - 0 | | | | |
| 58 | 62 191 | - 1 | 91 961 | - 6 | 737 445 | - 4 | 97 716 | - 4 | 2 372 579 | + 82 | 3 904 482 | + 26 | | | | |
| 59 | 63 863 | + 3 | 93 989 | + 2 | 770 310 | + 4 | 132 812 | + 36 | 7 911 872 | +234 | 5 469 009 | + 40 | | | | |
| 1960 | 71 046 | + 11 | 110 478 | + 18 | 913 465 | + 19 | 186 077 | + 40 | 8 866 078 | + 12 | 5 317 587 | - 3 | | | | |
| 61 | 67 712 | - 5 | 116 731 | +196 | 896 105 | + 2 | 147 694 | - 21 | 8 721 558 | - 2 | 5 535 637 | + 4 | | | | |
| 62 | 68 572 | + 1 | 136 656 | + 17 | 1 032 608 | + 15 | 184 211 | + 25 | 10 676 436 | + 22 | 6 776 868 | + 22 | | | | |
| 63 | 71 257 | + 4 | 154 896 | + 13 | 1 102 926 | + 7 | 198 436 | + 8 | 9 181 651 | - 14 | 9 084 601 | + 34 | | | | |
| 64 | 64 711 | - 9 | 152 265 | - 2 | 1 052 298 | - 5 | 206 397 | + 4 | 7 654 599 | - 17 | 8 562 083 | - 6 | | | | |
| 1965 | 67 337 | + 4 | 150 846 | - 1 | 1 190 376 | + 13 | 201 780 | - 2 | 9 364 326 | + 22 | 8 939 888 | + 4 | | | | |
| 66 | 68 235 | + 1 | 168 149 | + 11 | 1 273 563 | + 7 | 198 448 | - 2 | 8 692 200 | - 7 | 11 071 900 | + 24 | | | | |
| 67 | 70 243 | + 3 | 245 646 | + 46 | 1 493 408 | + 17 | 240 656 | + 21 | 5 938 200 | - 32 | 10 657 500 | - 4 | | | | |
| 68 | 79 593 | + 13 | 297 813 | + 21 | 1 539 155 | + 3 | 250 192 | + 4 | 5 631 100 | - 5 | 11 878 200 | + 12 | | | | |
| 69 | 76 129 | - 4 | 369 810 | + 24 | 1 823 143 | + 19 | 294 845 | + 18 | 3 259 700 | - 42 | 15 762 100 | + 33 | | | | |
| 1970 | 84 498 | + 11 | 423 234 | + 15 | 2 249 496 | + 23 | 326 350 | + 11 | 3 666 200 | + 13 | 18 716 800 | + 19 | | | | |
| 71 | 87 930 | + 4 | 465 678 | + 10 | 2 579 189 | + 15 | 340 918 | + 4 | 3 956 100 | + 8 | 19 779 200 | + 6 | | | | |
| 72 | 91 201 | + 4 | 435 093 | - 7 | 2 987 739 | + 16 | 387 893 | + 14 | 4 247 100 | + 7 | 21 891 700 | + 11 | | | | |
| 73 | 95 010 | + 4 | 478 572 | + 10 | 3 634 995 | + 22 | 385 361 | - 1 | 4 166 200 | - 2 | 24 228 200 | + 11 | | | | |
| 74 | 103 794 | + 9 | 448 548 | - 6 | 4 097 868 | + 13 | 383 458 | - 1 | 4 398 700 | + 6 | 26 850 000 | + 11 | | | | |

b) Kansainvälinen liikenne - International traffic - International traffic

| Vuosi Ar Year | Nousuja ja laskeutumisia - Startter och landningar - Movements | | | | Matkustajia - Passengerar - Passengers | | | | Postia, lähdevä + tuleva - Posti, avgående + ankomman- de - Mail, loaded + un- loaded | | | | Rahtia, lähdevä + tuleva - Frakti, avgående + ankomman- de - Freight, loaded + un- loaded | | | |
|---------------------|---|---|--------------------------------|-----------------------------|---|--|---|-----------------------------|--|--|---|--|--|--|---|--|
| | Säännöll. kaupalli. lii- kenne - Regulerad kom- mers. trafik - Sched- uled commercial traffic | Muu liikenne - Annan trafik - Other traffic | Yhteensä - Summa - Total | Luku - Antal - Number | Muutos ed. v:sta - Förändr. fr. föreg. år - Change fr. prev. year % | Lähdevä + tuleva - Avgående + ankom- m. - Embarked + disemb. Transit | Kauttakulkevia - Transitkoppassag. - Transit | Luku - Antal - Number | Muutos ed. v:sta - Förändr. fr. föreg. år - Change fr. prev. year % | Postia, lähdevä + tuleva - Posti, avgående + ankomman- de - Mail, loaded + un- loaded | Muutos ed. v:sta - Förändr. fr. föreg. år - Change fr. prev. year % | Postia, lähdevä + tuleva - Posti, avgående + ankomman- de - Mail, loaded + un- loaded | Muutos ed. v:sta - Förändr. fr. föreg. år - Change fr. prev. year % | Rahtia, lähdevä + tuleva - Frakti, avgående + ankomman- de - Freight, loaded + un- loaded | Muutos ed. v:sta - Förändr. fr. föreg. år - Change fr. prev. year % | |
| 1956 | 8 448 | 1 049 | 9 497 | 168 015 | 7 396 | 574 308 | 1 602 771 | | | | | | | | | |
| 57 | 8 422 | 1 072 | 9 494 | 169 927 | 1 | 3 833 | 552 176 | - 4 | | | | | | | | |
| 58 | 8 758 | 1 215 | 9 973 | 196 308 | 16 | 3 044 | 587 608 | + 6 | | | | | | | | |
| 59 | 8 983 | 1 693 | 10 676 | 226 323 | 15 | 15 235 | 669 699 | + 14 | | | | | | | | |
| 1960 | 9 589 | 2 092 | 11 681 | 269 762 | 19 | 16 723 | 782 768 | + 17 | | | | | | | | |
| 61 | 9 568 | 2 251 | 11 819 | 289 019 | 7 | 19 118 | 882 888 | + 13 | | | | | | | | |
| 62 | 11 047 | 2 634 | 13 681 | 331 185 | 15 | 15 530 | 1 022 664 | + 16 | | | | | | | | |
| 63 | 10 864 | 3 316 | 14 180 | 343 579 | 4 | 16 634 | 1 126 974 | + 10 | | | | | | | | |
| 64 | 11 095 | 3 219 | 14 314 | 390 577 | 14 | 21 011 | 1 241 185 | + 10 | | | | | | | | |
| 1965 | 12 477 | 3 961 | 16 438 | 466 007 | 19 | 29 672 | 1 463 475 | + 18 | | | | | | | | |
| 66 | 13 306 | 4 147 | 17 453 | 517 675 | 11 | 29 224 | 1 693 600 | + 16 | | | | | | | | |
| 67 | 14 559 | 4 797 | 19 356 | 592 476 | 15 | 38 139 | 1 724 100 | + 2 | | | | | | | | |
| 68 | 14 606 | 5 656 | 20 262 | 619 805 | 5 | 36 291 | 1 892 800 | + 10 | | | | | | | | |
| 69 | 15 627 | 6 574 | 22 201 | 732 884 | 18 | 49 682 | 2 225 200 | + 18 | | | | | | | | |
| 1970 | 17 190 | 8 397 | 25 587 | 891 982 | 22 | 50 312 | 2 562 200 | + 15 | | | | | | | | |
| 71 | 18 322 | 9 172 | 27 494 | 1 036 865 | 16 | 57 948 | 2 786 300 | + 9 | | | | | | | | |
| 72 | 20 221 | 10 389 | 30 610 | 1 203 978 | 16 | 64 555 | 3 028 400 | + 9 | | | | | | | | |
| 73 | 21 648 | 11 778 | 33 426 | 1 439 802 | 20 | 52 059 | 2 994 800 | - 1 | | | | | | | | |
| 74 | 23 068 | 12 422 | 35 490 | 1 533 427 | 7 | 43 982 | 3 181 000 | + 6 | | | | | | | | |

c) Kotimainen liikenne - Inhemsk trafik - Domestic traffic

| Vuosi År | Nousuja ja laskeutumisia - Starter och landningar - Movements | | | Matkustajia - Passagerare - Passengers | | | Postia, lähiviä + tulevia - Posti, avgående + ankomman- de - Mail, loaded + un- loaded | | | Rahtia, lähiviä + tulevia - Frakti, avgående + ankomman- de - Freight, loaded + un- loaded | | |
|-------------|---|---|---|---|---|---|---|---|---|---|---|---|
| | Säännöll. kaupalli- liikenne - Regulerad kom- mers, trafik - Sched- uled commercial traffic | Muu liikenne - Annan trafik - Other traffic | Yhteensä - Summa - Total | Lähteviä + tulevia - Avgående + ankom- m. - Embarked + disemb. | Lähteviä + tulevia - Avgående + ankom- m. - Embarked + disemb. | Kaikkakulkevia - Transitpassag. - Transit | Lähteviä + tulevia - Avgående + ankom- m. - Embarked + disemb. | Lähteviä + tulevia - Avgående + ankom- m. - Embarked + disemb. | Lähteviä + tulevia - Avgående + ankom- m. - Embarked + disemb. | Lähteviä + tulevia - Avgående + ankom- m. - Embarked + disemb. | Lähteviä + tulevia - Avgående + ankom- m. - Embarked + disemb. | Lähteviä + tulevia - Avgående + ankom- m. - Embarked + disemb. |
| | Luku - Antal - Number | Luku - Antal - Number | Luku - Antal - Number | Luku - Antal - Number | Luku - Antal - Number | Luku - Antal - Number | Luku - Antal - Number | Luku - Antal - Number | Luku - Antal - Number | Luku - Antal - Number | Luku - Antal - Number | |
| | Muutos ed. v:sta - Förändr. fr. föreg. år - Change fr. prev. year % | Muutos ed. v:sta - Förändr. fr. föreg. år - Change fr. prev. year % | Muutos ed. v:sta - Förändr. fr. föreg. år - Change fr. prev. year % | Muutos ed. v:sta - Förändr. fr. föreg. år - Change fr. prev. year % | Muutos ed. v:sta - Förändr. fr. föreg. år - Change fr. prev. year % | Muutos ed. v:sta - Förändr. fr. föreg. år - Change fr. prev. year % | Muutos ed. v:sta - Förändr. fr. föreg. år - Change fr. prev. year % | Muutos ed. v:sta - Förändr. fr. föreg. år - Change fr. prev. year % | Muutos ed. v:sta - Förändr. fr. föreg. år - Change fr. prev. year % | Muutos ed. v:sta - Förändr. fr. föreg. år - Change fr. prev. year % | Muutos ed. v:sta - Förändr. fr. föreg. år - Change fr. prev. year % | |
| 1956 | 41 836 | 32 820 | 74 656 | 495 211 | 85 927 | 747 051 | 1 512 589 | | | | | |
| 57 | 54 195 + 30 | 33 959 + 3 | 88 154 + 18 | 599 232 + 21 | 98 077 + 14 | 749 436 + 0 | 1 764 402 + 17 | | | | | |
| 58 | 53 433 - 1 | 28 555 - 16 | 81 988 - 7 | 531 137 - 10 | 94 672 - 4 | 1 784 971 + 138 | 2 558 478 + 45 | | | | | |
| 59 | 54 880 + 3 | 28 433 - 0,4 | 83 313 + 2 | 543 987 + 1 | 117 580 + 24 | 7 242 373 + 306 | 3 761 464 + 47 | | | | | |
| 1960 | 61 457 + 12 | 37 340 + 31 | 98 797 + 19 | 634 693 + 17 | 169 354 + 44 | 8 083 310 + 12 | 3 055 327 - 19 | | | | | |
| 61 | 58 114 - 5 | 114 480 + 207 | 172 594 + 75 | 607 086 - 4 | 128 576 - 24 | 7 838 670 - 3 | 3 069 800 + 0 | | | | | |
| 62 | 57 525 - 1 | 134 022 + 17 | 191 547 + 11 | 701 423 + 16 | 168 681 + 31 | 9 653 772 + 23 | 3 289 004 + 7 | | | | | |
| 63 | 60 393 + 5 | 151 580 + 13 | 211 973 + 11 | 759 347 + 8 | 181 802 + 8 | 8 054 677 - 17 | 5 139 500 + 56 | | | | | |
| 64 | 53 616 - 11 | 149 046 - 2 | 202 662 - 4 | 681 721 - 13 | 185 386 + 2 | 6 413 414 - 20 | 3 607 978 - 30 | | | | | |
| 1965 | 54 860 + 2 | 146 885 - 2 | 201 745 - 1 | 724 369 + 9 | 172 108 - 7 | 7 900 851 + 23 | 3 626 269 + 1 | | | | | |
| 66 | 54 929 + 0 | 164 002 + 12 | 218 931 + 9 | 755 888 + 4 | 169 224 - 2 | 6 998 600 - 11 | 4 058 100 + 12 | | | | | |
| 67 | 55 684 + 1 | 240 849 + 47 | 296 533 + 35 | 900 932 + 19 | 202 517 + 20 | 4 214 100 - 40 | 3 773 600 - 7 | | | | | |
| 68 | 64 987 + 17 | 292 157 + 21 | 357 144 + 20 | 919 350 + 2 | 213 901 + 6 | 3 738 300 - 11 | 4 281 400 + 13 | | | | | |
| 69 | 60 502 - 7 | 363 236 + 24 | 423 738 + 19 | 1 090 259 + 19 | 255 183 + 1 | 1 034 500 - 72 | 5 407 100 + 26 | | | | | |
| 1970 | 67 308 + 11 | 414 837 + 14 | 482 145 + 14 | 1 357 514 + 25 | 276 038 + 8 | 1 104 000 + 7 | 6 591 400 + 22 | | | | | |
| 71 | 69 608 + 3 | 456 506 + 10 | 526 114 + 9 | 1 542 324 + 14 | 282 970 + 3 | 1 169 800 + 6 | 7 215 600 + 9 | | | | | |
| 72 | 70 980 + 2 | 424 704 - 7 | 495 684 - 6 | 1 783 761 + 16 | 323 338 + 14 | 1 218 700 + 4 | 7 935 900 + 10 | | | | | |
| 73 | 73 362 + 3 | 466 794 + 10 | 540 156 + 9 | 2 195 193 + 23 | 333 802 + 3 | 1 171 400 - 4 | 8 500 300 + 7 | | | | | |
| 74 | 80 726 + 10 | 436 126 - 7 | 516 852 - 4 | 2 564 441 + 17 | 339 496 + 2 | 1 217 700 + 4 | 9 960 000 + 17 | | | | | |

5. 6. SUOMEN ERI LENTOASEMIEN LIIKENNE VUONNA 1974
 TRAFIKEN PÅ DE OLIKA FINSKA FLYGSTATIONERNA ÅR 1974
 Traffic at various Finnish airports in 1974

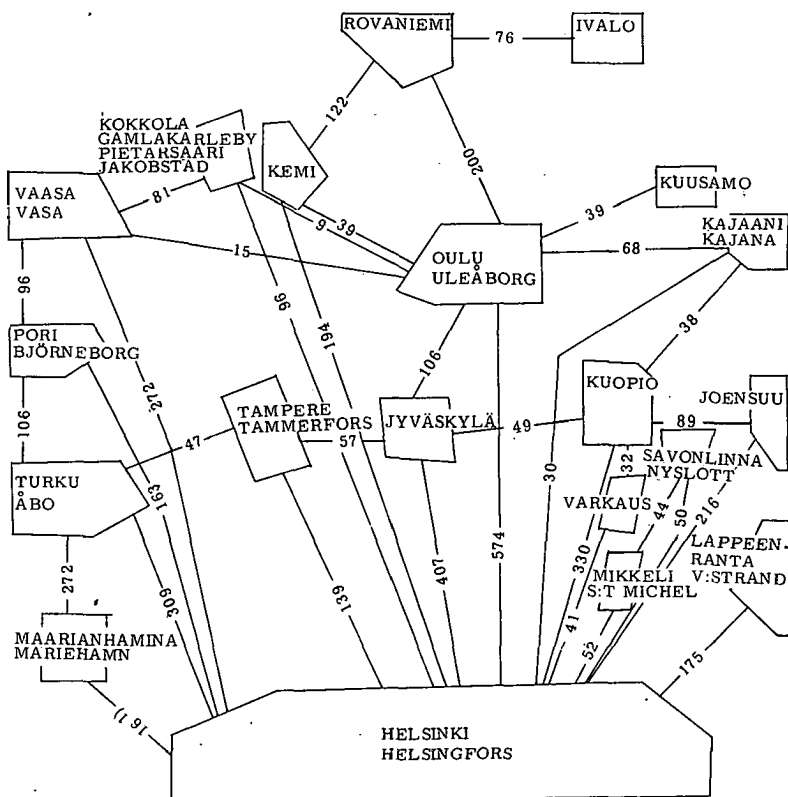
| Lentoasema Flygstation Airport | | a) Kotimainen liikenne - Inhemsk trafik - Domestic traffic | | | | | | | | | | Postia, tonnia Post, ton | |
|--------------------------------------|--------|--|---------------------------------------|-----------------------------------|--|--------------------------------|--------------------------------|------------------------|--------|----------------------|--------|-----------------------------|--|
| | | Ilma-alusten laekutumiset Landingar | | Matkustajia Passagerare | | Rahtia, tonnia Frakt, ton | | Saapuvaa Ankommande | | Lähtevää Avgående | | Saapuvaa Ankommande | |
| | | Aircraft landings | Muu liikenne Annat trafik Other | Lähteneitä Avresta Embarked | Kauppakul- keneita Transito- passagerare Transit | Lähtevää Avgående Loaded | Lähtevää Avgående Loaded | Unloaded | Loaded | Unloaded | Loaded | | |
| Helsinki - Helsingfors | 11 828 | 125 | 13 676 | 542 007 | 537 207 | 1 797 | 2 957.5 | 1 114.9 | 295.1 | 247.0 | - | - | |
| Malmi - Malm | - | - | 63 247 | 6 001 | 894 | - | - | - | - | - | - | - | |
| Hallit | - | 49 | 3 486 | 176 | 212 | - | - | - | - | - | - | - | |
| Ivalo | 355 | 7 | 452 | 12 308 | 12 209 | - | 11.5 | 28.2 | 0.6 | 1.4 | - | - | |
| Jouensuu | 1 320 | - | 2 903 | 39 043 | 41 459 | 29 397 | 186.0 | 279.0 | 31.0 | - | - | - | |
| Joroinen | - | - | - | - | - | - | - | - | - | - | - | - | |
| Jyväskylä | 2 412 | 2 | 11 762 | 79 391 | 78 703 | 32 394 | 147.1 | 220.0 | 5.9 | - | - | - | |
| Kajaani - Kajana | 614 | 81 | 1 695 | 16 416 | 18 117 | 9 210 | 21.0 | 86.0 | 24.1 | 16.0 | - | - | |
| Kauhava | - | - | 22 377 | - | - | - | - | - | - | - | - | - | |
| Kemi | 1 708 | 415 | 2 344 | 22 425 | 23 703 | 38 316 | 71.1 | 775.0 | 20.0 | 24.5 | - | - | |
| Kruunukylä - Kronoby | 1 050 | 96 | 1 710 | 28 526 | 28 646 | 2 808 | 107.3 | 120.9 | 18.2 | 20.6 | - | - | |
| Kuopio | 2 597 | 30 | 12 573 | 83 285 | 82 091 | 32 912 | 163.5 | 251.7 | - | - | - | - | |
| Kuusamo | 172 | 133 | 218 | 2 300 | 2 834 | - | 0.5 | 3.1 | - | - | - | - | |
| Lappeenranta-Vistrand | 665 | 270 | 4 539 | 38 145 | 35 689 | 43 | 27.5 | 79.2 | 6.2 | 0.5 | - | - | |
| Maarjamäki | 987 | - | 1 119 | 36 065 | 36 950 | - | 53.4 | 485.0 | 25.9 | 32.0 | - | - | |
| Mikkeli - St Michel | 595 | 81 | 2 468 | 7 104 | 7 792 | 11 327 | 18.3 | 33.6 | 11.7 | 0.4 | - | - | |
| Oulu - Uleåborg | 4 138 | 732 | 8 340 | 97 578 | 98 915 | 77 067 | 209.5 | 566.2 | 81.9 | 133.6 | - | - | |
| Pori - Björneborg | 1 387 | 29 | 9 221 | 43 956 | 41 404 | 17 425 | 19.9 | 83.9 | - | - | - | - | |
| Rovaniemi | 2 460 | 432 | 11 260 | 53 271 | 52 939 | 15 108 | 99.7 | 302.8 | 46.5 | 95.4 | - | - | |
| Savonlinna | 616 | 75 | 1 346 | 12 055 | 12 256 | 5 298 | 12.3 | 18.3 | 6.7 | - | - | - | |
| Tampere-Tammerfors | 1 810 | - | 16 014 | 32 900 | 31 182 | 14 198 | 307.5 | 436.2 | - | 0.7 | - | - | |
| Turku - Åbo | 2 990 | 2 | 9 592 | 75 579 | 74 430 | 23 361 | 362.5 | 459.5 | 18.4 | 11.7 | - | - | |
| Utti | - | - | 7 678 | - | - | - | - | - | - | - | - | - | |
| Vaasa - Vasa | 2 222 | 5 | 5 233 | 54 004 | 53 126 | 25 071 | 178.7 | 255.4 | 19.8 | 21.9 | - | - | |
| Varkaus | 437 | 99 | 1 847 | 5 498 | 5 650 | 3 764 | 1.5 | 4.8 | - | - | - | - | |
| Yhteensä - Summa - Total | 40 363 | 2 663 | 215 400 | 1 288 033 | 1 276 408 | 339 486 | 4 956.3 | 5 003.7 | 612.0 | 605.7 | - | - | |

| b) Kansainvälinen liikenne - Internationell trafik - International traffic | | | | | | | | | | | | | | | |
|--|--|----------------------------|---|----------------|-----------------------------------|---------------|--|-----------------|--|---|--------------------------------|---|------------------------------------|----------|--|
| Lentoasema Flygstation Airport | Ilma-alusten laskeutumiset Landningar Aircraft landings | | | | | | Matkustajia Passagerare Passengers | | | Rahtia, tonnia Frakt, ton Freight, tons | | Postia, tonnia Post, ton Mail, tons | | | |
| | Kaupallinen liikenne Kommersiell trafik Commercial traffic | | Muu liikenne Annan trafik Other traffic | | Lähteneitä Avresta Embarked | | Saapuneita Anlända Disembarked | | Kauttakul- keniä Transito- passagerare Transit | | Lähtevää Avgående Loaded | | Saapuvaa Ankommande Unloaded | | |
| | Säännöllinen Reguljär | Ei säänn. Icke reguljär | | | | | | | | | | | | | |
| Scheduled | Non-sched. | | | | | | | | | | | | | | |
| Helsinki - Helsingfors. | 9 891 | 2 751 | 1 178 | 723 249 | 725 194 | - | 4 647.9 | 11 825.3 | 1 200.4 | 1 571.4 | - | - | - | - | |
| Malmi - Malm | - | - | 50 | 54 | 9 | - | - | - | - | - | - | - | - | - | |
| Haali | - | - | 13 | - | - | - | - | - | - | - | - | - | - | - | |
| Ivalo | 11 | - | 19 | 116 | 65 | 508 | - | - | - | - | - | - | - | - | |
| Jyväskylä | - | 17 | 32 | 819 | 744 | 6 | - | - | - | - | - | - | - | - | |
| Kauhava | - | - | - | - | - | - | - | - | - | - | - | - | - | - | |
| Kemi | - | 11 | 16 | 44 | 88 | - | - | - | - | - | - | - | - | - | |
| Kruunukylä | - | 23 | 2 | 1 151 | 1 507 | 14 | - | - | - | - | - | - | - | - | |
| Kuopio | 9 | 31 | 9 | 1 653 | 1 671 | 97 | - | - | - | - | - | - | - | - | |
| Lappeenranta - V:strand | - | 9 | - | 80 | 37 | - | - | - | - | - | - | - | - | - | |
| Maa-riihama- Mhamn | 383 | 5 | 565 | 3 990 | 3 939 | 10 543 | 2.6 | 16.6 | 35.6 | 83.9 | - | - | - | - | |
| Mikkeli - St Michel | - | 9 | 4 | 49 | 55 | - | - | - | - | - | - | - | - | - | |
| Oulu - Uleåborg | - | 76 | 28 | 2 086 | 1 946 | - | - | - | - | - | - | - | - | - | |
| Porv - Björneborg | - | 14 | 104 | 2 714 | 2 532 | 8 291 | 73.2 | 99.7 | - | - | - | - | - | - | |
| Rovaniemi | - | 2 | 44 | 91 | 55 | - | - | - | - | - | - | - | - | - | |
| Tampere - Tammerfors | - | - | 117 | 333 | 343 | - | - | - | - | - | - | - | - | - | |
| Turku - Åbo | 1 024 | 19 | 495 | 24 654 | 21 551 | 21 107 | 42.5 | 137.1 | 79.8 | 210.0 | - | - | - | - | |
| Utti | - | - | 1 | - | - | - | - | - | - | - | - | - | - | - | |
| Vaasa - Vasa | 222 | 9 | 547 | 6 087 | 6 429 | 3 396 | 44.8 | 0.3 | - | - | - | - | - | - | |
| Yhteensä-Summa-Total | 11 534 | 2 976 | 3 224 | 767 170 | 766 165 | 43 962 | 4 811.0 | 12 079.0 | 1 315.8 | 1 865.3 | - | - | - | - | |

5. 7. SAÄNNÖLLISEN KOTIMAISEN LENTOLIIKENTEEN MATKUSTAJAMÄÄRÄT VUONNA 1974
 ANTALET PASSAGERARE I REGULJÄR INRIKES FLYCTRAFIK ÅR 1974
 Number of passengers on scheduled domestic service in 1974

| Lähtöpaikka - Avgångsflygplats - Airport of origin | Määrätentoesama - Ankomstflygplats - Airport of destination | | | | | | | | | | | | | | | | | | | | Yhteensä - Summa - Total | |
|--|---|--------|-----------|-----------|---------|--------|--------|-------------------------|--------|---------|--------------|---------------|-----------------------|------------------|--------------------|-----------|-----------------------|-----------------------|--------------|-------|--------------------------------|-----------|
| | Helsinki Helsingfors | Ivalo | Joenensuu | Jyväskylä | Kajaani | Kajana | Kemi | Kokkola Gamlakarleby | Kuopio | Kuusamo | Lappeenranta | Maarianhamina | Mikkeli St. Michel | Oulu Uleåborg | Port Björneborg | Rovaniemi | Savonlinna Nyslott | Tampere Tammerfors | Turku Åbo | Vaasa | | Varkaus |
| 1. Helsinki - Helsingfors | 4 425 | 33 945 | 62 700 | 12 667 | 21 269 | 22 772 | 55 988 | 1 010 | 32 449 | 12 818 | 6 646 | 74 980 | 33 679 | 30 118 | 11 340 | 20 987 | 27 106 | 41 217 | 4 319 | | | 510 435 |
| 2. Ivalo | 4 624 | | | | | | | | | | | | | | | | | | | | | 10 364 |
| 3. Joensuu | 32 003 | 3 | | 209 | 30 | | 2 510 | | | 7 | | | | | | | | | | | | 35 676 |
| 4. Jyväskylä | 62 836 | 47 | 259 | | 241 | 1 | 1 055 | 1 | | 100 | | | | | | | | | | | | 72 423 |
| 5. Kajaani - Kajana | 10 677 | | | 242 | | | 666 | | | 23 | | | | | | | | | | | | 15 166 |
| 6. Kemi | 19 301 | 246 | | 218 | | | 1 | 2 | | | | | | | | | | | | | | 21 333 |
| 7. Kokkola - Gamlakarleby | 22 716 | | | | | | 1 | | | 523 | | | | | | | | | | | | 26 682 |
| 8. Kuopio | 53 982 | 22 | 3 577 | 862 | 619 | | 98 | | | | | | | | | | | | | | | 67 069 |
| 9. Kuusamo | 918 | | | 13 | | 5 | | | | | | | | | | | | | | | | 1 980 |
| 10. Lappeenranta - V.strand | 34 851 | | | | 1 | | | | | | | | | | | | | | | | | 34 852 |
| 11. Maarianhamina - M.hamn | 13 725 | | | 47 | 9 | | 517 | | | | | | | | | | | | | | | 33 180 |
| 12. Mikkeli - St. Michel | 6 046 | | | | | | | | | | | | | | | | | | | | | 6 231 |
| 13. Oulu - Uleåborg | 73 340 | 1 127 | 2 | 3 348 | 2 441 | 503 | 2 | 2 397 | 1 011 | 44 | | | | | | | | | | | | 92 038 |
| 14. Port - Björneborg | 35 990 | | | 4 | | 41 | 1 226 | 3 | 17 | 220 | | | | | | | | | | | | 40 715 |
| 15. Rovaniemi | 31 629 | 4 595 | | 1 927 | | 947 | 3 | 15 | 2 | 23 | | | | | | | | | | | | 45 828 |
| 16. Savonlinna - Nyslott | 10 836 | | | | | | | | | | | | | | | | | | | | | 11 099 |
| 17. Tampere - Tammerfors | 24 111 | | 360 | 675 | 461 | 2 | | 2 105 | | 180 | | | | | | | | | | | | 29 166 |
| 18. Turku - Åbo | 30 703 | | 251 | 1 781 | 383 | 9 | 1 726 | 2 029 | 4 | 18 813 | | | | | | | | | | | | 63 707 |
| 19. Vaasa - Vasa | 41 313 | | | 3 | | 58 | 1 094 | 16 | | 1 152 | | | | | | | | | | | | 48 231 |
| 20. Varkaus | 4 259 | | | | | | | 235 | | 4 | | | | | | | | | | | | 4 630 |
| Yhteensä - Summa - Total | 513 778 | 10 465 | 38 403 | 72 051 | 16 852 | 22 835 | 27 340 | 67 110 | 2 063 | 32 449 | 34 005 | 6 877 | 92 869 | 38 556 | 46 340 | 11 525 | 27 545 | 56 864 | 49 283 | 4 595 | | 1 171 805 |

5. 8. SUOMEN LENTOASEMIEN VÄLINEN KESKIMÄÄRÄINEN MATKUSTAJAVIRTA 1.4. - 31.10.1975,
 MATKUSTAJIA PÄIVÄSSÄ
 MEDELANTALET PASSAGERARE MELLAN FINLANDS FLYGSTATIONER 1.4. - 31.10.1975,
 PASSAGERARE PER DYGN
 The average number of passengers between Finnish airports 1.4. - 31.10.1975,
 passengers per day



1) Liikennettä 64 vrk. - Trafik 64 dygn - Traffic 64 days

5. 9. ILMAILUHALLINNON MENOT JA TULOT VUOSINA 1973 - 1974 (1000 mk)
 LUFTFARTSFÖRVALTNINGENS UTGIFTER OCH INKOMSTER ÅREN 1973 - 1974 (1000 mk)
 Expenditure and revenue of Aviation Administration in 1973 - 1974 (1000 mk)

| Vuosi År Year | Kulutus- menot Konsumtion- utgifter Consumption expenditure | Investointimenot Investeringsutgifter Investment expenditure | | | Valtionavut Statsbidrag State subsidies | Menot yhteensä Utgifter sammanlagt Expenditure total | Tulot Inkomster Revenue |
|---------------------|--|--|--|---|--|---|-------------------------------|
| | | Maa- rakennus Jord- byggnad Earth construction | Talon- rakennus Hus- byggnad House construction | Kaluston- hankinta Anskaff- ning av inventarier Acquisition of inven- tories | | | |
| 1973 | 47 549 | 8 878 | 5 573 | 7 057 | 904 | 70 285 | 27 935 |
| 1974 | 61 509 | 9 085 | 6 526 | 9 509 | 1 971 | 88 712 | 31 867 |

5. 10. SUOMALAISTEN ILMA-ALUSTEN ONNETTOMUUKSET VUOSINA 1961 - 1974
 OLYCKSHÄNDELSENER SOM BERÖRT FINLÄNDSKA LUFTFARTYGEN 1961 - 1974
 Accidents involving Finnish aircraft in 1961 - 1974

| | 1961 | 1962 | 1963 | 1964 | 1965 | 1966 | 1967 | 1968 | 1969 | 1970 | 1971 | 1972 | 1973 | 1974 |
|--|--------|--------|--------|--------|--------|--------|--------|--------|--------|--------|--------|--------|---------|--------|
| Sgännöllinen ja tilauslentoliikenne - Reguljär och charterflygtrafik - Scheduled and charter air traffic | | | | | | | | | | | | | | |
| Lento-onnettomuksia - Flygolyckor - Aircraft accidents | 1 | - | 1 | - | - | - | - | - | - | - | - | - | 1 | - |
| Lentovaurioita - Flyghaverier - Aircraft crashes | - | - | 3 | - | 1 | - | 1 | - | 3 | 1 | - | 1 | - | - |
| Kuolleita - Omkomna - Killed | 25 | - | 22 | - | - | - | - | - | - | - | - | - | - | - |
| Vaikeasti vammautuneita - Svårt skadade - Severely injured | - | - | 3 | - | - | - | - | - | - | - | - | - | 3 | - |
| Lentokoneita - Flygplan - Aeroplanes... | 24 | 25 | 24 | 25 | 24 | 26 | 29 | 29 | 28 | 24 | 30 | 34 | 31 | 36 |
| Lentotunteja - Flygtimmar - Hours flown | 48 209 | 48 779 | 48 310 | 44 763 | 47 602 | 50 701 | 51 495 | 49 477 | 51 352 | 56 771 | 60 261 | 61 127 | 70 626 | 81 567 |
| Yleisilmailu - Civil luftfart - Civil Aviation | | | | | | | | | | | | | | |
| Lento-onnettomuksia - Flygolyckor - Aircraft accidents | 3 | 9 | 3 | 7 | 6 | 9 | 7 | 11 | 7 | 9 | 6 | 11 | 9 | 7 |
| Lentovaurioita - Flyghaverier - Aircraft crashes | 4 | 3 | 3 | 6 | 14 | 6 | 12 | 21 | 19 | 36 | 52 | 58 | 41 | 30 |
| Kuolleita - Omkomna - Killed | - | 7 | 2 | 2 | 4 | - | 5 | 3 | 5 | 4 | 12 | 9 | 2 | 8 |
| Vaikeasti vammautuneita - Svårt skadade - Severely injured | 2 | 1 | - | 1 | 4 | 3 | - | 2 | 3 | 3 | 3 | 4 | 3 | 1 |
| Lentokoneita - Flygplan - Aeroplanes... | 105 | 110 | 118 | 124 | 134 | 151 | 197 | 235 | 303 | 363 | 386 | 400 | 412 | 426 |
| Lentotunteja - Flygtimmar - Hours flown | 10 705 | 13 282 | 14 597 | 14 613 | 16 072 | 23 322 | 39 675 | 46 636 | 64 251 | 83 412 | 93 290 | 93 326 | 101 037 | 95 180 |
| Parjeleno - Segelflygning - Gliding | | | | | | | | | | | | | | |
| Lento-onnettomuksia - Flygolyckor - Aircraft accidents | 2 | 4 | 3 | 1 | 1 | 5 | 2 | 3 | 6 | - | 2 | 3 | 2 | 1 |
| Lentovaurioita - Flyghaverier - Aircraft crashes | 7 | 7 | 17 | 18 | 9 | 7 | 8 | 5 | 3 | 10 | 9 | 19 | 15 | 16 |
| Kuolleita - Omkomna - Killed | - | 3 | 1 | - | 1 | 1 | - | 1 | 1 | - | - | 3 | - | 1 |
| Vaikeasti vammautuneita - Svårt skadade - Severely injured | - | - | 2 | 1 | - | 3 | 1 | - | 3 | - | 2 | - | 3 | - |
| Lentokoneita - Flygplan - Aeroplanes... | 149 | 152 | 155 | 154 | 169 | 177 | 184 | 195 | 206 | 207 | 198 | 196 | 189 | 192 |
| Lentotunteja - Flygtimmar - Hours flown | 7 974 | 8 144 | 10 537 | 10 878 | 11 075 | 11 624 | 14 216 | 13 253 | 16 877 | 16 085 | 17 869 | 16 800 | 23 050 | 20 200 |

6. TIETOLIKENNE - POST, TELEFON, TELEGRAF M. M. - COMMUNICATIONS

6.1 KIINTEÄT POSTI-, PUHELIN- JA LENNÄTINTOIMIPAIKAT TEHTÄVIENSÄ MUKAAN VUOSIEN 1960 - 1974 LOPUSSA
 DE FASTA POST-, TELEFON- OCH TELEGRAFANSTÄLTARNA INDELADE ENLIGT FUNKTIONER I SLUTET AV ÅREN 1960 - 1974
 Stationary Post, Telephone and Telegraph Offices according to their functions at the end of 1960 - 1974

| Vuosi År Year | Toimipaikkoja, joissa yleisö voi toimittaa Anstalter, som betjänar allmänheten i Offices serving the public in | | | | | | | | | | Yhteensä toimipaikkoja, joissa yleisö voi toimittaa Totalantalet anstalter, som betjänar allmänheten i Total number of offices serving the public in | | |
|---------------------|--|------------------------------------|----------------------------------|------------------------------|---|--|--|--|--|---------------------------------------|---|----------------------------|------------------------------------|
| | postisten postastasiota | lennätinasioita telegrafärenden | puhelinasioita telefonärenden | post- ja lennätin asioita | post- ja lennätin asioita post- och telefon- ärenden | post- ja lennätin asioita post- och telegraf- ärenden | post- ja lennätin- ja puhelin- ja telegraf- och telegrafärenden | post-, telegraf- och puhelinasioita | post-, telegraf- and telefonärenden | post-, telegraf and telefonärenden | post-, telegraf and telefonärenden | postisten postastasiota | lennätinasioita telegrafärenden |
| 1960 | 3 831 | 1 | 2 423 | 1 | 576 | 15 | 82 | 6 929 | 4 490 | 674 | 2 521 | | |
| 61 | 3 844 | 1 | 2 613 | 1 | 602 | 16 | 81 | 7 158 | 4 528 | 700 | 2 711 | | |
| 62 | 3 873 | 1 | 2 892 | 1 | 627 | 16 | 82 | 7 492 | 4 583 | 726 | 2 991 | | |
| 63 | 3 873 | - | 3 058 | 1 | 652 | 16 | 81 | 7 681 | 4 607 | 749 | 3 156 | | |
| 64 | 3 859 | - | 3 121 | 1 | 657 | 15 | 91 | 7 744 | 4 608 | 763 | 3 228 | | |
| 1965 | 3 893 | - | 3 151 | 1 | 659 | 15 | 94 | 7 813 | 4 647 | 768 | 3 261 | | |
| 66 | 3 958 | - | 3 219 | 1 | 672 | 15 | 96 | 7 961 | 4 727 | 783 | 3 331 | | |
| 67 | 3 999 | - | 3 256 | 1 | 670 | 15 | 98 | 8 039 | 4 768 | 783 | 3 370 | | |
| 68 | 3 955 | - | 3 311 | 1 | 696 | 15 | 104 | 8 082 | 4 756 | 815 | 3 431 | | |
| 69 | 3 941 | - | 3 345 | 1 | 709 | 15 | 103 | 8 114 | 4 754 | 827 | 3 464 | | |
| 1970 | 3 897 | - | 3 387 | 2 | 702 | 14 | 121 | 8 123 | 4 722 | 837 | 3 524 | | |
| 71 | 3 820 | - | 3 345 | 2 | 707 | 15 | 126 | 8 015 | 4 655 | 848 | 3 488 | | |
| 72 | 3 713 | - | 3 323 | 2 | 723 | 15 | 125 | 7 901 | 4 563 | 864 | 3 465 | | |
| 73 | 3 590 | - | 3 202 | 6 | 728 | 16 | 127 | 7 669 | 4 451 | 871 | 3 351 | | |
| 74 | 3 520 | - | 3 011 | 7 | 730 | 16 | 131 | 7 415 | 4 388 | 877 | 3 165 | | |

6. 2 POSTI- JA LENNÄTINLAITOKSEN KOTIMAINEN LENNÄTIN- JA TELEYVERKKO VUOSIEN 1960 - 1974 LOPUSSA
 POST- OCH TELEGRAFVERKETS INRIKES TELEGRAF- OCH TELEXNÄT I SLUTETJAV ÅREN 1960 - 1974
 Domestic telegraph and telex networks of the Post and Telegraph Office at the end of 1960 - 1974

| Vuosi År Year | Telekeskukset Telexcentraler Telex exchanges | | Kaukokirjoittimet Fjärrskrivmaskiner Teleprinters | | Johtoverkko ¹⁾ Ledningsnätet ¹⁾ Line networks ¹⁾ | | Yhteensä Summa Total | | | | | |
|---------------------|--|---|--|----------------------------|---|---|----------------------------|--|---|---------|--------|---------|
| | Luku Antal Number | Rakennettu numeroka- pasiteetti Inbyggda nummer- kapacitet Number capacity built in | Telexkeskuksiin liitetty Till telexcentraler anslutna Connected to telex exchanges | | Kaikkiaan Total- summa Total | Avojohto- kanto- aallojärjes- telmissä I luftled- nings- bärvägs- system In carrier- wave systems on openwire lines | | Keino- ja kanta- yhteydet Konst- gjorda och stamför- bindelser Artificial and basic lines | | | | |
| | | | Telex- tilaajien käytössä I bruk hos telexabon- nenter In the use of telex subscribers | Yhteensä Summa Total | | | | | Kiinteillä johdoilla Med fasta ledningar With fixed lines | | | |
| 1960 | 15 | 1 160 | 575 | 123 | 698 | 10 | 11 | 719 | 40 389 | 49 145 | 11 205 | 100 739 |
| 61 | 15 | 1 230 | 775 | 126 | 901 | 14 | 11 | 926 | 40 883 | 50 979 | 11 375 | 103 237 |
| 62 | 16 | 1 430 | 932 | 128 | 1 060 | 31 | 11 | 1 102 | 42 535 | 58 830 | 12 580 | 113 945 |
| 63 | 17 | 1 920 | 1 146 | 131 | 1 277 | 47 | 4 | 1 328 | 44 941 | 69 615 | 12 707 | 127 263 |
| 64 | 19 | 2 040 | 1 330 | 135 | 1 465 | 83 | 4 | 1 552 | 63 990 | 113 615 | 6 040 | 183 645 |
| 1965 | 27 | 2 620 | 1 519 | 169 | 1 688 | 99 | - | 1 787 | 104 146 | 149 656 | 5 604 | 259 406 |
| 66 | 29 | 2 752 | 1 762 | 245 | 2 007 | 101 | - | 2 108 | 104 202 | 154 122 | 5 604 | 263 928 |
| 67 | 32 | 3 000 | 2 010 | 254 | 2 264 | 101 | - | 2 365 | 88 542 | 174 799 | 3 102 | 266 443 |
| 68 | 34 | 3 340 | 2 181 | 254 | 2 435 | 120 | - | 2 555 | 32 133 | 233 823 | 2 126 | 268 082 |
| 69 | 36 | 3 576 | 2 436 | 276 | 2 712 | 137 | - | 2 849 | 30 165 | 255 553 | 2 199 | 287 917 |
| 1970 | 36 | 3 926 | 2 736 | 279 | 3 015 | 159 | - | 3 174 | 33 053 | 267 961 | 2 289 | 303 303 |
| 71 | 41 | 4 588 | 2 984 | 307 | 3 291 | 199 | - | 3 490 | 23 485 | 292 003 | 1 493 | 316 981 |
| 72 | 42 | 5 060 | 3 493 | 323 | 3 816 | 199 | - | 4 015 | 24 537 | 334 253 | 1 411 | 360 201 |
| 73 | 42 | 5 532 | 3 905 | 337 | 4 242 | 215 | - | 4 457 | 16 476 | 363 813 | 1 567 | 391 956 |
| 74 | 44 | 5 966 | 4 319 | 367 | 4 686 | 243 | - | 4 929 | 19 943 | 389 967 | 1 141 | 411 051 |

1) Ulkomaan yhteyksien osalta lukuihin sisältyy kotimaassa olevia johtoverkko - Uppgifterna innefattar för de utländska förbindelsernas del ledningsnätet
 inom landet - As for connections abroad, the figures include the domestic cable network

6. 3. YLEISESSÄ LIIKENTEESSÄ OLLEET POSTI- JA LENNÄTINLAITOKSEN KESKUKSIEN VÄLISET KOTIMAISET PUHELINOHDOT VUOSIEN 1960 - 1974 LOPUSSA
 POST- OCH TELEGRAFVERKETS TELEFONLEDNINGAR I ALLMÄN TRAFIK MELLAN CENTRALER INOM LANDET I SLUTET AV ÅREN 1960 - 1974
 Domestic telephone lines between the Post and Telegraph Office exchanges in public at the end of 1960 - 1974

| Vuosi Ar Year | Verkkoryhmä- ja oikojohdot Nätgruppsledningar och tvärförbindelser Netgroup and crossconnection lines | | | | Kaukojohdot Fjärrledningar Trunk lines | | | | Johtoja kaikkiaan Summa ledningar Lines, total | |
|---------------------|---|---|---------------------------------------|----------------------------|--|---|---------------------------------------|----------------------------|--|--|
| | Automaattiset Automatiska Automatic | Puolautomaattiset Halvautomaattiska Semiautomatic | Käsivälitteiset Manuella Manual | Yhteensä Summa Total | Automaattiset Automatiska Automatic | Puolautomaattiset Halvautomaattiska Semiautomatic | Käsivälitteiset Manuella Manual | Yhteensä Summa Total | | |
| | kpl - st - number | | | | | | | | | |
| 1960 | 1 339 | 164 | 2 761 | 4 264 | 640 | 453 | 1 629 | 2 722 | 6 986 | |
| 61 | 1 663 | 206 | 3 018 | 4 877 | 711 | 468 | 1 690 | 2 869 | 7 756 | |
| 62 | 1 838 | 226 | 3 286 | 5 350 | 1 344 | 651 | 1 583 | 3 578 | 8 928 | |
| 63 | 2 032 | 303 | 3 402 | 5 737 | 1 821 | 638 | 1 699 | 4 158 | 9 895 | |
| 64 | 2 086 | 404 | 3 597 | 6 087 | 2 210 | 624 | 1 533 | 4 367 | 10 454 | |
| 1965 | 2 662 | 472 | 3 869 | 7 003 | 2 643 | 742 | 1 409 | 4 794 | 11 797 | |
| 66 | 2 879 | 581 | 4 110 | 7 570 | 3 165 | 841 | 1 456 | 5 462 | 13 032 | |
| 67 | 3 291 | 707 | 4 332 | 8 330 | 3 878 | 976 | 1 526 | 6 380 | 14 710 | |
| 68 | 3 653 | 771 | 4 639 | 9 063 | 4 844 | 1 050 | 1 635 | 7 529 | 16 592 | |
| 69 | 4 337 | 897 | 4 614 | 9 848 | 5 533 | 998 | 1 672 | 8 203 | 18 051 | |
| 1970 | 4 543 k) | 2 896 k) | 4 174 k) | 11 613 k) | 6 060 k) | 1 133 k) | 1 441 k) | 8 634 k) | 20 247 k) | |
| 71 | 4 855 k) | 3 202 k) | 4 336 k) | 12 393 k) | 6 731 k) | 1 407 k) | 1 489 k) | 9 627 k) | 22 020 k) | |
| 72 | 5 882 k) | 3 266 k) | 3 998 k) | 13 146 k) | 8 476 k) | 1 273 k) | 1 463 k) | 11 212 k) | 24 358 k) | |
| 73 | 7 099 k) | 3 321 k) | 3 787 k) | 14 207 k) | 9 550 k) | 1 527 k) | 1 540 k) | 12 617 k) | 26 824 k) | |
| 74 | 9 079 | 3 409 | 4 044 | 16 532 | 12 561 | 1 134 | 1 233 | 14 928 | 31 460 | |

6. 4. TILAAJAVALINTAINEN KOTIMAINEN KAUKOPUHELINVERKKO VUOSIEN 1960 - 1974 LOPUSSA
 FJÄRRTELEFONNÄTET MED ABONNENTVAL INOM LANDET I SLUTET AV ÅREN 1960 - 1974
 Automatic domestic trunk telephone networks at the end of 1960 - 1974

| Vuosi År Year | Automaattiset kauko keskuskeskukset Automatfjärrcentraler Automatic trunk exchanges | | Tilaajavalintaisesti kaukopuhelinverkkoon liikkendöväät Anslutningar till fjärrtelefonnätet i trafik med abonnentval Automatic trunk telephone network service | | Puhelintyö Telephone connections | | % koko maan paikallises- kuksista % av alla lokalcentraler percentage of all local exchanges | | % koko maan puhelintyö mista % av alla telefonanslutningar percentage of all telephone connections | | Puhelintyö Telefoner Telephones | | % koko maan puhelintyö mista % av alla telefoner percentage of all telephones | |
|---------------------|---|---|--|--|--|--|---|---|---|---|---------------------------------------|---|---|---|
| | Luku Antal Number | Rakennetut kaukojohto- liittymät Inbyggda fjärrlednings- anslutningar Trunk line connections built in | Paikallis- keskuskeskukset Lokal centraler Local exchanges | Paikallises- kuksista % av alla lokalcentraler percentage of all local exchanges | Puhelintyö Telefonanslut- ningar Telephone connections | Paikallises- kuksista % av alla lokalcentraler percentage of all local exchanges | Puhelintyö Telefonanslut- ningar Telephone connections | % koko maan puhelintyö mista % av alla telefonanslutningar percentage of all telephone connections | Puhelintyö Telefoner Telephones | % koko maan puhelintyö mista % av alla telefonanslutningar percentage of all telephone connections | Puhelintyö Telefoner Telephones | % koko maan puhelintyö mista % av alla telefonanslutningar percentage of all telephone connections | Puhelintyö Telefoner Telephones | % koko maan puhelintyö mista % av alla telefonanslutningar percentage of all telephone connections |
| | kpl - st - number | | | | | | | | | | | | | |
| 1960 | 8 | 2 724 | 343 | 10.9 | 188 904 | 10.9 | 44.1 | 284 274 | 46.9 | | | | | |
| 61 | 10 | 2 820 | 433 | 13.3 | 203 760 | 13.3 | 44.5 | 312 242 | 47.7 | | | | | |
| 62 | 19 | 3 787 | 551 | 16.2 | 247 459 | 16.2 | 49.7 | 359 361 | 52.7 | | | | | |
| 63 | 23 | 4 311 | 791 | 22.7 | 309 404 | 22.7 | 58.3 | 444 231 | 61.0 | | | | | |
| 64 | 30 | 4 817 | 980 | 27.7 | 356 104 | 27.7 | 62.9 | 508 144 | 65.3 | | | | | |
| 1965 | 33 | 5 204 | 1 131 | 31.4 | 396 724 | 31.4 | 65.3 | 563 511 | 67.4 | | | | | |
| 66 | 36 | 6 004 | 1 293 | 35.2 | 439 308 | 35.2 | 67.7 | 620 041 | 69.5 | | | | | |
| 67 | 39 | 8 774 | 1 441 | 38.6 | 496 880 | 38.6 | 71.8 | 699 595 | 73.6 | | | | | |
| 68 | 46 | 13 400 | 1 640 | 43.2 | 565 505 | 43.2 | 77.0 | 797 442 | 79.0 | | | | | |
| 69 | 46 | 14 700 | 1 722 | 44.7 | 620 329 | 44.7 | 78.3 | 872 759 | 80.1 | | | | | |
| 1970 | 48 | 16 000 | 1 774 | 45.3 | 681 465 | 45.3 | 79.0 | 955 453 | 80.9 | | | | | |
| 71 | 49 | 18 810 | 1 838 | 46.5 | 752 871 | 46.5 | 79.4 | 1 046 692 | 81.2 | | | | | |
| 72 | 52 | 19 880 | 1 949 | 48.7 | 844 971 | 48.7 | 81.1 | 1 171 571 | 83.0 | | | | | |
| 73 | 56 | 24 247 | 2 084 | 51.4 | 927 625 | 51.4 | 82.0 | 1 285 896 | 83.7 | | | | | |
| 74 | 66 | 35 500 | 2 382 | 58.4 | 1 076 379 | 58.4 | 86.7 | 1 485 199 | 88.5 | | | | | |

6. 5. PAIKALLISVERKOT: PUHELINKEKUKSET JA -LIITYMÄT SEKÄ PUHELIMET VUOSIEN 1960 - 1974 LOPUSSA
 LOKALNÄTEN: TELEFONCENTRALER OCH -ANSLUTNINGAR SAMT TELEFONER I SLUTET AV ÅREN 1960 - 1974
 Local networks: telephone exchanges, telephone connections and telephones at the end of 1960 - 1974

| Keskukset - Centraler - Exchanges | | Puhelimet - Telefoner - Telephones | | | | | | | |
|--|--|---|----------------------------|---|--|---|---|----------------------------|--|
| Auto- maattiset Automat Automatic | Puolito- maattiset Halvautomat Semiauto- matic | Käsi- vä- litteiset Manuella Manual | Yhteensä Summa Total | Rakennettu numerokä- pasiteetti Inbyggt nummer kapacitet Number capacity built in | Pääliit- tymät Huvudan- slutningar Main con- nections | Pääpuhe- linnet Huvudte- lefoner Main telep- hones | Rinnak- kais- ja sivupuhe- linnet Parallell- och bite- lefoner Sets on pa- rallel and extension lines | Yhteensä Summa Total | Ryhmiteltynä keskustajin mukaan Gruppering enligt centralens art Classified according to nature of exchange |
| 342 | 160 | 1 032 | 1 534 | 166 211 | 94 162 | 94 162 ¹⁾ | 24 304 | 118 466 | 1 898 |
| 83 | 508 | 1 214 | 1 940 | 1 166 211 | 127 796 | 125 847 | 34 559 | 160 406 | 55 695 |
| 64 | 535 | 1 220 | 1 996 | 1 178 322 | 133 391 | 133 391 | 37 879 | 171 270 | 79 133 |
| 1965 | 590 | 1 192 | 2 034 | 1 85 325 | 146 451 | 141 688 | 40 688 | 182 255 | 85 636 |
| 66 | 650 | 1 173 | 2 104 | 203 657 | 156 944 | 151 508 | 44 174 | 195 992 | 94 049 |
| 67 | 703 | 1 130 | 2 144 | 221 940 | 162 065 | 162 065 | 47 174 | 209 239 | 103 375 |
| 68 | 768 | 1 082 | 2 192 | 229 969 | 179 431 | 172 985 | 50 972 | 223 968 | 114 582 |
| 69 | 899 | 1 043 | 2 238 | 251 781 | 196 482 | 189 343 | 54 323 | 243 866 | 126 863 |
| 1970 | 939 | 989 | 2 307 | 283 697 | 211 728 | 208 901 | 57 720 | 266 621 | 143 013 |
| 71 | 1 058 | 919 | 2 336 | 315 823 | 240 236 | 231 563 | 61 530 | 283 093 | 162 874 |
| 72 | 1 185 | 854 | 2 378 | 351 510 | 270 913 | 262 270 | 66 822 | 329 192 | 185 369 |
| 73 | 1 374 | 755 | 2 399 | 347 669 | 295 983 | 285 243 | 71 934 | 357 177 | 211 101 |
| 74 | 1 581 | 641 | 2 417 | 395 155 | 330 587 | 321 191 | 80 911 | 402 102 | 271 101 |
| | | | | | | | | | 5 891 |
| | | | | | | | | | 5 809 |
| | | | | | | | | | 4 637 |
| | | | | | | | | | 3 381 |
| | | | | | | | | | 295 338 |
| | | | | | | | | | 436 257 |
| | | | | | | | | | 591 587 |
| | | | | | | | | | 684 237 |
| | | | | | | | | | 690 013 |
| | | | | | | | | | 735 736 |
| | | | | | | | | | 783 944 |
| | | | | | | | | | 845 638 |
| | | | | | | | | | 913 979 |
| | | | | | | | | | 996 309 |
| | | | | | | | | | 1 062 688 |
| | | | | | | | | | 1 178 147 |
| | | | | | | | | | 1 276 686 |
| | | | | | | | | | 1 389 |
| | | | | | | | | | 45 |
| | | | | | | | | | 25 |
| | | | | | | | | | 26 |
| | | | | | | | | | 27 |
| | | | | | | | | | 28 |
| | | | | | | | | | 159 |
| | | | | | | | | | 67 |
| | | | | | | | | | 19 |

kpl - st - number

Posti- ja lennätinlaitos - Post- och telegrafverket - Post and Telegraph Office

| | | | | | | | | |
|------|-------|-------|-------|-----------|-----------------------|---------|-----------|--------|
| 1960 | 863 | 702 | 1 629 | 337 625 | 337 625 ¹⁾ | 150 187 | 487 812 | 50 488 |
| 63 | 1 265 | 1 551 | 1 551 | 461 759 | 401 151 | 371 481 | 588 379 | 20 805 |
| 64 | 1 368 | 1 339 | 1 545 | 502 638 | 428 360 | 395 062 | 606 831 | 14 499 |
| 65 | 1 458 | 79 | 1 565 | 540 505 | 460 831 | 424 220 | 653 427 | 785 |
| 66 | 1 510 | 51 | 1 571 | 587 600 | 492 502 | 451 109 | 740 737 | 678 |
| 67 | 1 539 | 7 | 1 587 | 628 938 | 523 195 | 477 476 | 896 308 | 83 |
| 68 | 1 575 | 18 | 1 600 | 684 017 | 555 191 | 506 787 | 960 013 | 4 956 |
| 69 | 1 602 | 5 | 1 611 | 706 886 | 596 253 | 544 347 | 783 944 | 45 |
| 1970 | 1 598 | 4 | 1 606 | 747 671 | 645 714 | 301 487 | 845 834 | 1 389 |
| 71 | 1 612 | 4 | 1 620 | 802 505 | 707 463 | 325 146 | 914 164 | 25 |
| 72 | 1 618 | 4 | 1 625 | 880 563 | 770 116 | 645 988 | 986 499 | 159 |
| 73 | 1 651 | 2 | 1 655 | 964 435 | 835 942 | 381 823 | 1 082 875 | 27 |
| 74 | 1 658 | 2 | 1 662 | 1 069 222 | 901 165 | 417 329 | 1 178 239 | 28 |
| | | | | | | | | 159 |
| | | | | | | | | 67 |
| | | | | | | | | 19 |

Toimiluvunalaiset puhelimaitokset - Telefontjänstningar med koncession - Other telephone enterprises

| | | | | | | | | |
|------|-------|-------|-------|-----------|-----------------------|---------|-----------|--------|
| 1960 | 863 | 702 | 1 629 | 337 625 | 337 625 ¹⁾ | 150 187 | 487 812 | 50 488 |
| 63 | 1 265 | 1 551 | 1 551 | 461 759 | 401 151 | 371 481 | 588 379 | 20 805 |
| 64 | 1 368 | 1 339 | 1 545 | 502 638 | 428 360 | 395 062 | 606 831 | 14 499 |
| 65 | 1 458 | 79 | 1 565 | 540 505 | 460 831 | 424 220 | 653 427 | 785 |
| 66 | 1 510 | 51 | 1 571 | 587 600 | 492 502 | 451 109 | 740 737 | 678 |
| 67 | 1 539 | 7 | 1 587 | 628 938 | 523 195 | 477 476 | 896 308 | 83 |
| 68 | 1 575 | 18 | 1 600 | 684 017 | 555 191 | 506 787 | 960 013 | 4 956 |
| 69 | 1 602 | 5 | 1 611 | 706 886 | 596 253 | 544 347 | 783 944 | 45 |
| 1970 | 1 598 | 4 | 1 606 | 747 671 | 645 714 | 301 487 | 845 834 | 1 389 |
| 71 | 1 612 | 4 | 1 620 | 802 505 | 707 463 | 325 146 | 914 164 | 25 |
| 72 | 1 618 | 4 | 1 625 | 880 563 | 770 116 | 645 988 | 986 499 | 159 |
| 73 | 1 651 | 2 | 1 655 | 964 435 | 835 942 | 381 823 | 1 082 875 | 27 |
| 74 | 1 658 | 2 | 1 662 | 1 069 222 | 901 165 | 417 329 | 1 178 239 | 28 |
| | | | | | | | | 159 |
| | | | | | | | | 67 |
| | | | | | | | | 19 |

1) Lukuun sisällyttävät tilaajavaihteiden keskusjohtot - Talet innefattar abonnentväxlarnas centralledningar - Including the exchange lines of P. B. X.

6. PAIKALLISVERKOT: AVOJHDOT JA KAAPELIT VUOSIEN 1960 - 1974 LOPUSSA.
 LOKALNET: LUFTLEDNINGAR OCH KABLAR I SLUTET AV ÅREN 1960 - 1974
 Local networks: open-wire lines and cables at the end of 1960 - 1974

| Vuosi Ar Year | Rakennettu kapasiteetti - Inbyggd kapacitet - Capacity built in | | | | | | | | | | Käytössä olevat Kabelparit Cable pairs in use | |
|--|---|-----------|----------------------------|-----------|----------------------------|-----------|--------------------------|-----------|----------------------------|-----------|---|-----------|
| | Avojohdot Openwire lines | | Kaapelit - Kablar - Cables | | Meri- Sjö- Submarine | | Ilma- Luft- Aerial | | Yhteensä Summa Total | | Kaikkiaan Total- summa Total | |
| | parikm pair km | km kms | parikm pair km | km kms | parikm pair km | km kms | parikm pair km | km kms | parikm pair km | km kms | parikm pair km | km kms |
| 1960 | 61 553 | 991 | 124 554 | 205 | 2 793 | 3 841 | 109 114 | 5 037 | 236 461 | 298 014 | 115 330 | |
| 63 | 79 356 | 1 359 | 172 575 | 373 | 4 960 | 6 759 | 177 834 | 8 491 | 355 369 | 434 725 | 175 611 | |
| 64 | 81 219 | 1 491 | 190 132 | 357 | 5 109 | 7 538 | 200 170 | 9 386 | 395 411 | 476 630 | 190 111 | |
| 65 | 82 935 | 1 600 | 200 529 | 448 | 5 672 | 8 541 | 217 572 | 10 589 | 423 773 | 506 708 | 207 022 | |
| 1966 | 84 703 | 1 816 | 229 182 | 547 | 7 406 | 9 978 | 251 133 | 12 341 | 487 721 | 572 484 | 215 134 | |
| 67 | 80 766 | 2 063 | 261 416 | 645 | 8 681 | 12 202 | 289 403 | 14 910 | 559 500 | 640 267 | 253 296 | |
| 68 | 75 900 | 2 214 | 287 135 | 752 | 9 610 | 14 406 | 329 233 | 17 372 | 625 978 | 701 878 | 276 100 | |
| 69 | 68 900 | 2 359 | 301 677 | 1 189 | 10 777 | 16 495 | 357 737 | 20 043 | 670 190 | 739 090 | 327 310 | |
| 1970 | 68 300 | 2 600 | 331 178 | 1 407 | 11 742 | 19 156 | 399 125 | 23 163 | 742 045 | 810 345 | 375 980 | |
| 71 | 67 500 | 2 833 | 359 935 | 1 617 | 13 349 | 22 381 | 445 604 | 26 831 | 818 888 | 886 388 | 410 944 | |
| 72 | 67 500 | 2 101 | 400 346 | 1 967 | 15 249 | 25 443 | 494 691 | 30 510 | 910 285 | 977 785 | 490 486 | |
| 73 | 67 200 | 3 387 | 450 631 | 2 179 | 17 135 | 28 608 | 549 711 | 34 173 | 1 017 476 | 1 084 676 | 541 482 | |
| 74 | 69 000 | 3 798 | 519 962 | 2 428 | 18 752 | 31 804 | 608 347 | 38 030 | 1 147 061 | 1 216 061 | 612 553 | |
| Toimiluvanalaiset puhelinliittokset - Telefoninrättningar med koncession - Other telephone enterprises | | | | | | | | | | | | |
| 1960 | 89 617 | 5 578 | 833 290 | 314 | 6 662 | 13 399 | 268 863 | 19 291 | 1 113 835 | 1 203 452 | 679 833 | |
| 63 | 89 778 | 5 927 | 908 017 | 341 | 7 475 | 14 552 | 288 827 | 20 820 | 1 203 319 | 1 293 098 | 764 730 | |
| 1965 | 90 082 | 6 446 | 1 011 526 | 370 | 7 947 | 16 042 | 309 003 | 22 858 | 1 328 476 | 1 418 558 | 835 520 | |
| 66 | 91 668 | 6 969 | 1 100 221 | 393 | 8 390 | 17 865 | 331 606 | 25 226 | 1 440 217 | 1 531 885 | 938 283 | |
| 67 | 91 819 | 7 614 | 1 229 393 | 414 | 9 214 | 19 596 | 357 212 | 27 624 | 1 595 818 | 1 687 637 | 1 015 086 | |
| 68 | 92 271 | 8 595 | 1 377 089 | 419 | 9 805 | 20 942 | 357 729 | 29 956 | 1 744 623 | 1 836 894 | 1 099 239 | |
| 69 | 93 653 | 9 271 | 1 522 887 | 444 | 11 098 | 23 037 | 387 398 | 32 752 | 1 921 383 | 2 015 036 | 1 324 309 | |
| 1970 | 93 998 | 9 933 | 1 624 928 | 451 | 12 237 | 25 450 | 422 932 | 35 874 | 2 060 097 | 2 154 095 | 1 445 318 | |
| 71 | 95 218 | 10 621 | 1 766 537 | 515 | 12 880 | 28 074 | 464 384 | 39 210 | 2 243 801 | 2 339 019 | 1 585 986 | |
| 72 | 96 111 | 11 551 | 1 999 684 | 556 | 13 400 | 29 223 | 517 994 | 41 330 | 2 531 018 | 2 627 129 | 1 806 211 | |
| 73 | 97 443 | 12 596 | 2 229 690 | 619 | 14 540 | 34 123 | 586 160 | 47 338 | 2 830 390 | 2 927 833 | 2 053 878 | |
| 74 | 99 296 | 13 818 | 2 519 806 | 655 | 15 610 | 38 854 | 655 136 | 53 300 | 3 190 552 | 3 289 848 | 2 226 808 | |

6. 7. KÄYTÖSSÄ OLEVAT POSTI- JA LENNÄTINLITOKSEN KOTIMAISET KAUKO- JA VERKKORYHMÄJOHDOT VUOSIEN 1960 - 1974¹⁾ LOPUSSA.
 POST- OCH TELEGRAFVERKETS I BRUK VARANDE FJÄRR- OCH NÄTGRUPPLEDNINGAR INOM LANDET I SLUTET AV ÅREN 1960 - 1974¹⁾
 Domestic trunk and netgroup lines of the Post and Telegraph Office in use at the end of 1960 - 1974¹⁾

| Vuosi Ar Year | Äänitajuiset johdot Talirekventa ledningar Voice frequency lines | | Kantoaaltojohdot (-kanavat) Bärvågsledningar (-kanaler) Carrier-wave lines (-channels) | | Yhteensä Summa Total | Koaksiaal- putkissa I coaxial- rör I coaxial tubes | Yksinomaan symmetri- sissä kaapelit ²⁾ nelikier- teissä ²⁾ Enbart i symmetrisk fyrskruvad kabel ²⁾ Only in guads of symmetric cables ²⁾ | Yksinomaan tai osittain avojohdoissa Enbart eller delvis i luftledning- ar Only or partly in open-wire lines | Radiolin- keissä I radio- länkar In radio links | Yhteensä Summa Total | Kaikkiaan Total- summa Total |
|---------------------|--|--|--|---|----------------------------|---|--|--|--|----------------------------|---------------------------------------|
| | Avoijohdot Luftledning- ar Open-wire lines | Kaapelit ²⁾ Kablar ²⁾ Cables ²⁾ | Keino- Konst- gjorda Arti- ficial | Keino- Konst- gjorda Arti- ficial | | | | | | | |
| 1960 | 131 646 | 49 857 | 28 306 | 6 333 | 216 142 | .. | .. | 196 814 | 324 | .. | .. |
| 61 | 137 098 | 50 451 | 30 438 | 6 560 | 224 547 | 169 440 | 67 210 | 210 384 | 324 | 447 358 | 671 905 |
| 62 | 136 601 | 51 319 | 31 630 | 6 780 | 226 330 | 232 160 | 72 550 | 237 913 | 324 | 542 947 | 769 277 |
| 63 | 140 784 | 50 994 | 33 583 | 6 973 | 232 334 | 276 400 | 99 056 | 260 100 | 2 868 | 638 424 | 870 758 |
| 64 | 146 205 | 46 025 | 34 570 | 7 101 | 233 901 | 321 160 | 102 305 | 311 205 | 2 100 | 736 770 | 970 671 |
| 1965 | 136 284 | 32 484 | 39 019 | 4 013 | 211 800 | 364 200 | 108 100 | 357 340 | 27 274 | 865 914 | 1 068 714 |
| 66 | 136 287 | 29 708 | 40 553 | 4 343 | 210 891 | 617 118 | 112 214 | 401 934 | 41 470 | 1 172 736 | 1 383 627 |
| 67 | 132 862 | 26 329 | 41 329 | 5 086 | 206 246 | 729 800 | 118 550 | 340 500 | 63 457 | 1 252 307 | 1 458 553 |
| 68 | 126 047 | 21 590 | 46 781 | 3 743 | 198 161 | 1 106 300 | 152 200 | 323 700 | 72 300 | 1 654 500 | 1 852 661 |
| 69 | 119 430 | 19 426 | 48 937 | 3 403 | 191 196 | 1 198 529 | 160 055 | 370 731 | 162 156 | 1 891 471 | 2 082 667 |
| 1970 | 117 567 | 17 177 | 67 001 | 2 803 | 204 648 | 1 395 728 | 192 561 | 391 784 | 264 579 | 2 226 652 | 2 431 300 |
| 71 | 116 226 | 16 402 | 78 094 | 3 550 | 214 272 | 1 487 525 | 120 196 | 378 052 | 411 260 | 2 397 033 | 2 611 305 |
| 72 | 104 172 | 16 918 | 80 007 | 3 608 | 204 705 | 1 802 118 | 98 460 | 368 500 | 440 090 | 2 709 168 | 2 913 873 |
| 73 | 98 363 | 15 122 | 72 200 | 3 656 | 189 341 | 1 994 376 | 102 188 | 309 320 | 1 011 604 | 3 417 488 | 3 606 829 |
| 74 | 88 940 | 14 463 | 87 411 | 4 651 | 195 465 | 2 355 810 | 133 024 | 307 919 | 1 965 296 | 4 762 049 | 4 957 514 |

johdotm - ledningskm - line kms

1) Ulkomaan yhteyksien osalta lukuihin sisältyy kotimaassa oleva johtoverkko - Uppgifterna innefattar för de utländska förbindelsernas del ledningsnätet inom landet -
 As for connections abroad, the figures include the domestic cable network

2) Mukaan luettuna koaksiaalikaapeleiden nelikierteet - Koaxialkablarnas fyrskruvar är medräknade - Including the guads of coaxial cables

6. 8. VERKKORYHMÄ- JA OIKOJHDOT: AVOJHDOT, KAAPELIT JA RADIOLINKIT VUOSIEN 1960 - 1974 LOPUSSA
 NÄTGRUPPLEDNINGAR OCH TVÄRFÖRBINDELSER: LUFTLEDNINGAR, KABLAR OCH RADIOLÄNKAR I SLUTET AV ÅREN 1960 - 1974
 Netgroup and crossconnection lines: open-wire lines, cables and radio links at the end of 1960 - 1974

| Vuosi År Year | Avojhdot - Luftledninggar - Open-wire lines | | | | Kaapeli 1) - Kablar 1) - Cables 1) | | | | Avojhdot ja kaapeliit Yhteensä Summa | | | | Radiolinkit Radiolänkar Radio links | | | | |
|--|---|---|------------------------|--------------------------|---|--------------------------|------------------------|------------------------------|--|------------------------------|------------------------------|------------------------------|---|------------------------------|------------------------------|------------------------------|--|
| | Kupari Koppar Copper | Teräs- kupari Stål- koppar Bj- metallisk | Teräs Stål Steel | Muut Övriga Others | Maa- ja kanava Jord- och kanal Ground and channel | Meri Sjö Submarine | Ilma Luft Aerial | parikm parikm pair kms | parikm parikm pair kms | parikm parikm pair kms | parikm parikm pair kms | parikm parikm pair kms | parikm parikm pair kms | parikm parikm pair kms | parikm parikm pair kms | parikm parikm pair kms | radiokanava km radiokanalkm radiochannel kms |
| 1960 | .. | .. | .. | .. | 782 | 33 190 | 533 | 3 139 | 287 | 6 890 | 1 602 | 43 219 | .. | .. | .. | .. | .. |
| 63 | 30 916 | 11 472 | 35 613 | 140 | 1 362 | 56 756 | 534 | 4 270 | 624 | 12 587 | 2 520 | 73 613 | 151 754 | 42 | 42 | .. | .. |
| 64 | 33 190 | 12 257 | 34 695 | 179 | 1 394 | 56 389 | 553 | 4 745 | 753 | 16 881 | 2 700 | 78 015 | 158 336 | 70 | 70 | .. | .. |
| 1965 | 35 824 | 13 348 | 33 651 | 222 | 1 468 | 61 082 | 562 | 5 412 | 839 | 18 454 | 2 869 | 84 948 | 167 993 | 134 | 134 | .. | .. |
| 66 | 39 238 | 13 820 | 31 624 | 225 | 1 648 | 71 146 | 590 | 5 751 | 932 | 23 374 | 3 170 | 100 271 | 185 196 | 196 | 196 | .. | .. |
| 67 | 42 223 | 14 120 | 28 279 | 702 | 1 770 | 79 452 | 596 | 6 903 | 1 181 | 29 585 | 3 547 | 115 940 | 201 266 | 238 | 238 | .. | .. |
| 68 | 43 877 | 14 416 | 24 981 | 1 440 | 1 894 | 92 495 | 630 | 8 623 | 1 664 | 40 828 | 4 188 | 141 946 | 226 660 | 571 | 571 | .. | .. |
| 69 | 45 810 | 14 869 | 22 710 | 1 699 | 1 846 | 69 770 | 587 | 7 777 | 2 065 | 48 170 | 4 499 | 124 717 | 209 805 | 885 | 885 | .. | .. |
| 70 | 48 950 | 15 208 | 20 960 | 2 144 | 1 915 | 72 620 | 601 | 7 036 | 2 297 | 52 626 | 4 813 | 132 282 | 219 542 | 1 029 | 1 029 | .. | .. |
| 71 | 50 566 | 15 636 | 19 186 | 2 098 | 2 023 | 75 731 | 627 | 7 299 | 2 685 | 61 391 | 5 336 | 144 420 | 231 906 | 1 765 | 1 765 | .. | .. |
| 72 | 50 339 | 15 895 | 17 189 | 2 106 | 2 061 | 77 091 | 664 | 7 492 | 3 109 | 70 908 | 5 834 | 155 491 | 241 031 | 2 397 | 2 450 | .. | .. |
| 73 | 50 896 | 16 009 | 15 095 | 2 213 | 2 166 | 83 575 | 636 | 7 980 | 3 623 | 80 857 | 6 425 | 172 413 | 256 626 | 3 549 | 3 598 | .. | .. |
| 74 | 51 745 | 15 787 | 12 580 | 2 320 | 2 307 | 89 850 | 635 | 8 134 | 4 127 | 91 302 | 7 069 | 189 266 | 271 698 | 4 506 | 4 697 | .. | .. |
| Toimiväljalaiset puhelinlaitokset - Telefoninrättningar med koncession - Other telephone enterprises | | | | | | | | | | | | | | | | | |
| 1960 | .. | .. | .. | .. | .. | .. | .. | .. | .. | .. | .. | .. | .. | .. | .. | .. | .. |
| 62 | .. | .. | .. | .. | 1 195 | 150 883 | 83 | 4 566 | 661 | 15 921 | .. | 133 425 | 171 947 | .. | .. | .. | .. |
| 63 | .. | .. | .. | .. | 1 372 | 170 727 | 94 | 7 003 | 701 | 17 174 | .. | 1 939 | 171 370 | 208 522 | 454 | .. | .. |
| 64 | .. | .. | .. | .. | 1 435 | 190 082 | 109 | 7 583 | 855 | 20 360 | .. | 2 167 | 194 904 | 231 110 | 521 | .. | .. |
| 1965 | .. | .. | .. | .. | 1 648 | 209 001 | 106 | 8 586 | 860 | 21 405 | .. | 2 399 | 218 026 | 253 942 | 736 | .. | .. |
| 66 | .. | .. | .. | .. | 1 743 | 222 424 | 120 | 9 166 | 913 | 23 301 | .. | 2 614 | 238 992 | 276 965 | 875 | .. | .. |
| 67 | .. | .. | .. | .. | 1 979 | 266 141 | 125 | 12 359 | 1 046 | 27 725 | .. | 2 776 | 254 891 | 291 623 | 1 014 | .. | .. |
| 68 | .. | .. | .. | .. | 2 182 | 309 856 | 127 | 12 550 | 1 099 | 28 218 | .. | 3 150 | 306 225 | 343 350 | 1 206 | .. | .. |
| 69 | .. | .. | .. | .. | 2 350 | 340 672 | 127 | 12 628 | 1 210 | 31 341 | .. | 3 408 | 350 624 | 386 632 | 1 458 | .. | .. |
| 70 | .. | .. | .. | .. | 2 458 | 374 282 | 132 | 13 341 | 1 477 | 37 920 | .. | 3 687 | 384 641 | 420 237 | 1 770 | .. | .. |
| 71 | .. | .. | .. | .. | 2 568 | 398 112 | 107 | 13 594 | 1 782 | 43 639 | .. | 4 067 | 425 543 | 459 475 | 1 902 | .. | .. |
| 72 | .. | .. | .. | .. | 2 683 | 434 655 | 106 | 13 602 | 1 890 | 48 141 | .. | 4 457 | 455 345 | 488 745 | 2 295 | .. | .. |
| 73 | .. | .. | .. | .. | 2 827 | 465 779 | 107 | 14 007 | 2 080 | 54 167 | .. | 4 685 | 496 997 | 529 645 | 2 644 | .. | .. |
| 74 | .. | .. | .. | .. | 2 956 | 508 280 | 112 | 14 099 | 2 476 | 62 821 | .. | 5 024 | 533 953 | 566 760 | 3 099 | .. | .. |
| .. | .. | .. | .. | .. | .. | .. | .. | .. | .. | .. | .. | 5 544 | 585 200 | 616 338 | 3 528 | .. | .. |

1) Lukuihin sisältyvät sisänettokaapeliit - I sifferuppgifterna ingår intagskablar - Leading-in cables included

6. 9. RADIOASEMAT VUOSIEN 1948 - 1974 LOPUSSA
RADIOSTATIONER I SLUTET AV ÅREN 1948 - 1974
Radio stations at the end of 1948 - 1974

| Vuosi År Year | Radioasemat - Radiostationer - Radio stations | | | | | | | | | | Yleisradio- asemat Rundradio- stationer Broadcasting stations | | |
|---------------------|---|---------------------|--------------------------------|-----|---|-----|---|-----|--|-----|--|--|--|
| | Kiinteät asemat Fasta stationer Fixed stations | | Maa-asemat Land stations | | Liikkuvat asemat Rörliga stationer Mobile stations | | Radiosuuntimiasemat Radiopeilingstationer Radio location stations | | Radiomajakat Radiofyrrar Radio beacons | | | Isetoimivat hälytyslait- teet Automatiske alarmap- parater Automatic alarms | Tutkalaitteet Radaranläggningar Radars |
| | | | | | | | | | | | | | |
| 1948..... | 3 | 15 | 206 | 193 | 9 | 7 | 7 | 5 | 5 | .. | .. | .. | 15 |
| 1950..... | 3 | 15 | 381 | 239 | 10 | 14 | 9 | 14 | 14 | .. | .. | .. | 15 |
| 1955..... | 160 ¹⁾ | 246 ³⁾ | 1 195 | 282 | 11 | 35 | 11 | 35 | 35 | 150 | 75 | 75 | 38 |
| 1960..... | 166 ²⁾ | 382 ²⁾ | 3 053 | 311 | 7 | 68 | 13 | 68 | 68 | 185 | 209 | 209 | 84 |
| 61..... | 210 ²⁾ | 412 ²⁾ | 3 449 | 339 | 8 | 74 | 13 | 74 | 74 | 191 | 233 | 233 | 92 |
| 62..... | 280 ²⁾ | 570 ²⁾ | 4 703 | 341 | 8 | 76 | 14 | 76 | 76 | 198 | 260 | 260 | 106 |
| 63..... | 411 ²⁾ | 842 ²⁾ | 6 061 | 356 | 8 | 82 | 14 | 82 | 82 | 205 | 290 | 290 | 115 |
| 64..... | 468 ²⁾ | 1 166 ²⁾ | 7 765 | 375 | 8 | 82 | 16 | 82 | 82 | 209 | 312 | 312 | 124 |
| 1965..... | 603 ²⁾ | 1 291 ²⁾ | 9 199 | 381 | 8 | 87 | 16 | 87 | 87 | 215 | 333 | 333 | 130 |
| 66..... | 824 ²⁾ | 1 605 ²⁾ | 11 033 | 377 | 10 | 121 | 16 | 121 | 121 | 226 | 341 | 341 | 149 |
| 67..... | 961 ²⁾ | 2 106 ²⁾ | 14 689 | 336 | 9 | 135 | 15 | 135 | 135 | 224 | 349 | 349 | 149 |
| 68..... | 1 139 ²⁾ | 2 443 ²⁾ | 17 119 | 387 | 10 | 139 | 15 | 139 | 139 | 215 | 389 | 389 | 151 |
| 69..... | 1 265 ²⁾ | 2 771 ²⁾ | 20 685 | 387 | 16 | 139 | 15 | 139 | 139 | 205 | 401 | 401 | 159 |
| 1970..... | 1 388 ²⁾ | 3 067 ²⁾ | 22 262 | 382 | 17 | 153 | 15 | 153 | 153 | 200 | 415 | 415 | 159 |
| 71..... | 1 676 ²⁾ | 3 285 ²⁾ | 25 614 | 379 | 17 | 158 | 16 | 158 | 158 | 204 | 435 | 435 | 165 |
| 72..... | 1 945 ²⁾ | 3 724 ²⁾ | 28 824 | 369 | 17 | 160 | 16 | 160 | 160 | 214 | 448 | 448 | 166 |
| 73..... | 2 168 ²⁾ | 3 853 ²⁾ | 33 981 | 375 | 17 | 180 | 16 | 180 | 180 | 214 | 476 | 476 | 168 |
| 74..... | 2 243 ²⁾ | 5 219 ²⁾ | 41 325 | 355 | 18 | 184 | 16 | 184 | 184 | 248 | 494 | 494 | 177 |

1) V. 1952 lähtien kaikki kiinteän liikenteen radioasemat - Från och med 1952 alla radiostationer i permanent trafik - Since 1952 all radio stations for fixed service
2) Lukuun eivät enää sisälly rajavartiolaitoksen asemat - I talet ingår icke mera gränsbevakningsväsendets stationer - The stations of the Border Patrol Authorities
are no longer included in the number

3) V. 1952 lähtien kaikki rannikko-, ilmailu-, tuki- ja maa-asemat - Från och med 1952 alla kust-, flyg-, bas- och landstationer - Since 1952 all coast, aeronautical,
base and land stations

4) Lentoasemilla - På flygstationer - On aeronautical stations

5) Kauppalaivat ja lentokoneet - Handelsfartyg och flygplan - Merchant ships and aeroplanes

6. 10. POSTI- JA LENNÄTINLAITOKSEN HENKILÖKUNTA VUOSIEN 1960 - 1974 LOPUSSA
 POST- OCH TELEGRAFFVERKETS PERSONAL I SLUTET AV ÅREN 1960 - 1974
 Personnel of the Post and Telegraph Office at the end of 1960 - 1974

| Vuosi Ar Year | Virkasuhteessa I tjänsteförhållande Public law employment contract | | | | | | Muuissa julkisoikeudellisissa palvelusuhteissa I annat offentlig-rättsligt anställningsförhållande Other kind of public law employment contract | | | | | | Yhteensä Summa Total | | Kaikkiaan Total- summa In all | | |
|---------------------|--|----------------------------|---|----------------------------|---|----------------------------|---|----------------------------|----------------------|----------------------------|----------------------------|----------------------------|----------------------------|----------------------------|--|----------------------------|--|
| | Peruspalkkaiset Med grundlön On basic salary terms | | Sopimuspalkkaiset Med avtalslön In a contractual position | | Ylimääräiset Extraordinarie Extra | | Tilapäiset ym. Tillfälliga (extra) m. m. Temporary etc. | | Miehet Män Men | | Naiset Kvinnor Women | | Miehet Män Men | | | Naiset Kvinnor Women | |
| | Miehet Män Men | Naiset Kvinnor Women | Miehet Män Men | Naiset Kvinnor Women | Miehet Män Men | Naiset Kvinnor Women | Miehet Män Men | Naiset Kvinnor Women | Miehet Män Men | Naiset Kvinnor Women | Miehet Män Men | Naiset Kvinnor Women | Miehet Män Men | Naiset Kvinnor Women | | | |
| | | | | | | | | | | | | | | | | | |
| 1960..... | 4 440 | 3 513 | - | - | 2 010 | 3 303 | 1 382 | 2 168 | 4 839 | 4 865 | 3 811 | 1 625 | 16 482 | 15 474 | 31 956 | | |
| 61..... | 4 631 | 3 746 | - | - | 1 985 | 3 241 | 1 535 | 2 421 | 4 792 | 5 042 | 4 520 | 1 985 | 17 463 | 16 408 | 33 871 | | |
| 62..... | 4 734 | 3 808 | - | - | 1 980 | 3 194 | 1 805 | 2 652 | 4 927 | 5 261 | 5 341 | 2 152 | 18 787 | 17 067 | 35 854 | | |
| 63..... | 5 484 | 4 404 | - | - | 2 143 | 2 949 | 850 | 2 620 | 4 861 | 5 937 | 2 384 | 2 384 | 19 275 | 17 741 | 36 016 | | |
| 64..... | 5 568 | 4 488 | - | - | 2 163 | 3 079 | 738 | 2 402 | 4 753 | 5 453 | 5 801 | 2 562 | 19 043 | 17 984 | 37 027 | | |
| 1965..... | 5 604 | 4 491 | - | - | 2 268 | 3 173 | 693 | 2 526 | 4 669 | 5 577 | 5 836 | 2 680 | 19 070 | 18 447 | 37 517 | | |
| 66..... | 5 539 | 4 532 | 28 | 1 | 2 312 | 3 061 | 791 | 2 838 | 4 559 | 5 550 | 6 236 | 2 756 | 19 465 | 18 738 | 38 203 | | |
| 67..... | 5 586 | 4 549 | 27 | 1 | 2 346 | 3 032 | 793 | 3 040 | 4 407 | 5 631 | 6 404 | 2 888 | 19 563 | 19 161 | 38 724 | | |
| 68..... | 5 572 | 4 562 | 24 | 1 | 2 445 | 3 099 | 875 | 3 053 | 4 412 | 5 725 | 6 415 | 3 055 | 19 843 | 19 495 | 39 338 | | |
| 69..... | 5 571 | 4 668 | 26 | 1 | 2 506 | 3 210 | 1 103 | 3 293 | 4 342 | 5 779 | 6 564 | 3 161 | 20 112 | 20 112 | 40 224 | | |
| 1970..... | 5 616 | 4 729 | 27 | 1 | 2 514 | 3 237 | 1 841 | 3 902 | 4 247 | 5 769 | 6 435 | 3 251 | 20 680 | 20 889 | 41 569 | | |
| 71..... | 5 596 | 4 878 | 31 | 2 | 2 752 | 3 309 | 1 871 | 4 205 | 3 991 | 5 790 | 6 934 | 3 438 | 21 175 | 21 622 | 42 797 | | |
| 72..... | 5 595 | 4 902 | 32 | 2 | 3 304 | 3 960 | 1 439 | 4 039 | 3 703 | 5 828 | 7 504 | 3 582 | 21 577 | 22 313 | 43 890 | | |
| 73..... | 5 565 | 4 915 | 31 | 3 | 3 400 | 4 081 | 1 528 | 4 326 | 3 687 | 5 560 | 8 213 | 3 653 | 22 454 | 22 538 | 44 962 | | |
| 74..... | 5 538 | 4 971 | 32 | 2 | 3 497 | 4 275 | 1 218 | 4 086 | 3 274 | 5 480 | 8 911 | 3 943 | 22 470 | 22 757 | 45 227 | | |

6.1.1. KOTI- JA ULKOMAISET POSTILÄHETYKSET VUOSINA 1948 - 1974
 IN- OCH UTRIKES POSTFÖRSÄNDELSE ÅREN 1948 - 1974
 Number of inland and foreign postal packets in 1948 - 1974

| Vuosi År Year | Kotimaiset - Inrikes - Inland | | | Ulkomaiset - Utrikes - Foreign | | | Yhteensä Summa Total |
|---------------------|---|--|------------------------------|---|--|----------------------------|----------------------------|
| | Postilähtykset Postförsändelser Postal articles | Sanomalehdet Tidningar Newspapers and periodicals | Tulleet - Ankomna - Received | Lähetetyt - Avgångna - Dispatched | | Yhteensä Summa Total | |
| | | | | Postilähtykset Postförsändelser Postal articles | Sanomalehdet Tidningar Newspapers and periodicals | | |
| | 1 000 kpl - st - articles | | | | | | |
| 1948..... | 174 324 | 455 937 | 17 475 | 5 747 | 8 061 | 430 | 661 974 |
| 1950..... | 143 333 | 488 147 | 16 105 | 7 467 | 9 151 | 288 | 664 491 |
| 1955..... | 207 168 | 620 163 | 27 211 | 13 356 | 11 299 | 318 | 879 515 |
| 1960..... | 291 763 | 609 138 | 30 110 | 11 809 | 16 632 | 465 | 959 917 |
| 61..... | 318 728 | 612 158 | 33 989 | 11 504 | 19 235 | 497 | 996 111 |
| 62..... | 377 442 | 633 774 | 46 240 | 9 785 | 19 775 | 514 | 1 087 531 |
| 63..... | 342 248 | 626 589 | 38 381 | 8 210 | 20 304 | 507 | 1 036 239 |
| 64..... | 378 474 | 697 368 | 40 391 | 9 150 | 23 039 | 529 | 1 148 952 |
| 1965..... | 402 244 | 658 135 | 43 370 | 9 889 | 25 562 | 519 | 1 139 719 |
| 66..... | 445 159 | 678 321 | 44 609 | 9 374 | 26 158 | 493 | 1 204 115 |
| 67..... | 476 860 | 621 780 | 60 188 | 9 785 | 25 856 | 438 | 1 194 908 |
| 68..... | 533 116 | 709 781 | 58 611 | 7 602 | 26 967 | 470 | 1 336 546 |
| 69..... | 551 197 | 683 091 | 57 241 | 7 132 | 32 054 | 476 | 1 331 191 |
| 1970..... | 603 358 | 703 851 | 56 142 | 7 063 | 31 885 | 523 | 1 402 822 |
| 71..... | 635 900 | 763 375 | 50 436 | 6 630 | 32 785 | 521 | 1 489 647 |
| 72..... | 689 999 | 758 066 | 50 297 | 6 298 | 42 407 | 526 | 1 547 594 |
| 73..... | 701 279 | 824 400 | 56 715 | 5 890 | 44 049 | 530 | 1 632 863 |
| 74..... | 644 515 | 836 086 | 52 697 | 5 696 | 40 546 | 636 | 1 580 176 |

6.1.2. MAKSUNALAINSET JA VIRKAPOSTILÄHETYKSET VUOSINA 1950 - 1974
 PORTOPLIKTIGA OCH TJANSTEPOSTFÖRSÄNDELSER ÅREN 1950 - 1974
 Prepaid and official postal packets in 1950 - 1974

| Vuosi År Year | Maksunalaiset lähetykset Portopliktiga försändelser Prepaid packets | | | | Virkaohetykset Tjänsteförsändelser Official articles | | | | Yhteensä Summa Total of packets | | | | | |
|---------------------|---|--|---|---|--|-------------------------------------|--|--|---|----------------------------|---|-----------------------------|----------------------------|-----------|
| | Tavalliset Vanliga Ordinary | Kirjeet ja posti- kortit Brev och postkort and post- cards | Ristsitteet, pikkupak- ketit [fono posti- Korsband, småpaket, printed matter, small packets, phonopost 1) | Kirjalä- hetykset Brevför- sändel- ser Letters | Kirjatut Rekommenderade Registered | Vakuutetut Assurerade Insured | Posti- osoitukset Postan- visningar Money- orders | Sanoma- lehdet Tidning- ar Newspa- pers and periodi- cals | | Yhteensä Summa Total | Kirjellä- hetykset Letter and postcards | Paketit Paket Parcels | Yhteensä Summa Total | |
| | 1 000 kpl - st - articles | | | | | | | | | | | | | |
| 1950..... | 88 079 | 42 807 | 5 123 | 2 933 | 1 544 | 45 | 51 | 3 070 | 495 902 | 639 554 | 24 499 | 438 | 24 937 | 664 491 |
| 1955..... | 127 001 | 72 931 | 8 503 | 3 070 | 1 149 | 23 | 27 | 2 686 | 633 838 | 849 228 | 29 786 | 501 | 30 287 | 879 515 |
| 1960..... | 160 794 | 115 268 | 9 990 | 3 751 | 935 | 20 | 28 | 2 660 | 621 412 | 914 858 | 44 279 | 780 | 45 059 | 959 917 |
| 62..... | 181 691 | 191 549 | 10 861 | 4 168 | 945 | 15 | 28 | 2 563 | 644 073 | 1 035 893 | 50 906 | 730 | 51 638 | 1 087 531 |
| 63..... | 170 521 | 158 484 | 10 111 | 3 914 | 804 | 11 | 25 | 2 234 | 635 307 | 981 410 | 54 042 | 787 | 54 829 | 1 036 239 |
| 64..... | 192 627 | 178 950 | 11 228 | 4 798 | 851 | 18 | 26 | 2 277 | 707 047 | 1 097 821 | 50 305 | 826 | 51 131 | 1 148 952 |
| 1965..... | 205 998 | 190 693 | 11 019 | 4 885 | 853 | 15 | 27 | 2 258 | 668 543 | 1 084 292 | 54 532 | 895 | 55 427 | 1 139 719 |
| 66..... | 232 270 | 208 466 | 11 029 | 5 079 | 794 | 13 | 27 | 2 233 | 688 188 | 1 148 100 | 55 189 | 825 | 56 014 | 1 204 115 |
| 67..... | 257 569 | 232 928 | 12 196 | 5 131 | 786 | 11 | 25 | 2 173 | 632 004 | 1 142 823 | 51 165 | 920 | 52 084 | 1 194 908 |
| 68..... | 295 885 | 252 444 | 12 614 | 5 027 | 814 | 11 | 26 | 2 109 | 717 853 | 1 286 784 | 48 777 | 985 | 49 762 | 1 336 546 |
| 69..... | 302 841 | 265 784 | 13 163 | 5 256 | 842 | 12 | 28 | 2 063 | 690 699 | 1 280 668 | 49 540 | 982 | 50 523 | 1 331 191 |
| 1970..... | 309 796 | 304 847 | 14 170 | 5 417 | 874 | 11 | 30 | 2 264 | 711 437 | 1 348 846 | 53 092 | 885 | 53 977 | 1 402 822 |
| 71..... | 327 218 | 315 013 | 14 881 | 5 494 | 865 | 10 | 25 | 2 010 | 770 526 | 1 436 043 | 52 614 | 990 | 63 604 | 1 489 647 |
| 72..... | 338 582 | 367 807 | 15 213 | 5 665 | 881 | 11 | 33 | 1 968 | 764 891 | 1 495 050 | 51 462 | 1 081 | 52 544 | 1 547 594 |
| 73..... | 346 408 | 369 270 | 17 648 | 5 716 | 825 | 11 | 33 | 1 931 | 830 820 | 1 572 662 | 59 076 | 1 124 | 60 200 | 1 632 863 |
| 74..... | 321 908 | 322 186 | 16 259 | 5 820 | 777 | 13 | 36 | 1 721 | 842 419 | 1 511 138 | 68 105 | 933 | 69 038 | 1 580 176 |

1) Fonopostilähetykset lopetettu 1.7.1971 - Fonopostförsändelser har avslutats 1.7.1971 - Phonepost has been ceased 1.7.1971

6. 13. LENNÄTIN VUOSINA 1948 - 1974
TELEGRAFEN ÅREN 1948 - 1974
Telegraph in 1948 - 1974

| Vuosi År Year | Lennäntoimipaikat-Telegrafanstaller-Telegraph offices | | | Sähkösanomat - Telegram - Telegraphs | | | | | Rautatiease- mien välittä- mät Förmedlade av järn- vägsstation- erna Forwarded by railway stations | |
|---------------------|--|-----------------------|---|--------------------------------------|---------------------------------|----------------------------------|-------------------------------------|----------------------------------|---|----------------------------|
| | Posti- ja lennätin laitoksen Post- och telegraf- verkets Post and Telegraph Office | Yksityiset Private | Valtionrauta- teiden 1) Statsjärn- vägarnas 1) State Railways 1) | Yhteensä Summa Total | Kotimaiset Inrikes Inland | Ulkomaiset Utrikes Foreign | Lähetetyt Avgångna Dispatched | Saapuneet Anlända Received | | Yhteensä Summa Total |
| 1948 | 402 | 19 | 351 | 772 | 746 | 349 | 311 | 1 406 | 2 340 | 85 |
| 1950 | 474 | 14 | 360 | 848 | 671 | 397 | 382 | 1 450 | 2 190 | 57 |
| 1955 | 579 | 4 | 329 | 912 | 752 | 483 | 443 | 1 678 | 3 354 | 32 |
| 1960 | 674 | 4 | 162 | 840 | 700 | 475 | 428 | 1 604 | 3 258 | 11 |
| 61 | 700 | 4 | 152 | 856 | 741 | 460 | 415 | 1 616 | 3 357 | 10 |
| 62 | 726 | 3 | 140 | 868 | 758 | 430 | 384 | 1 573 | 3 262 | 9 |
| 63 | 749 | 2 | 123 | 874 | 733 | 425 | .. | 1 158 | 3 076 | 7 |
| 64 | 763 | 2 | 118 | 883 | 736 | 409 | .. | 1 145 | 2 751 | 5 |
| 1965 | 768 | 2 | 109 | 879 | 740 | 407 | .. | 1 147 | 2 756 | 6 |
| 66 | 783 | - | 107 | 890 | 736 | 404 | .. | 1 141 | 2 739 | 5 |
| 67 | 783 | - | 104 | 887 | 731 | 369 | .. | 1 101 | 2 607 | 5 |
| 68 | 815 | - | 81 | 896 | 763 | 349 | .. | 1 112 | 2 598 | 3 |
| 69 | 827 | - | 70 | 897 | 708 | 353 | .. | 1 061 | 2 529 | 2 |
| 1970 | 837 | - | 56 | 893 | 730 | 354 | .. | 1 083 | 2 772 | 1 |
| 71 | 848 | - | 47 | 895 | 733 | 322 | .. | 1 055 | 2 700 | 1 |
| 72 | 864 | - | 16 | 879 k) | 749 | 303 | .. | 1 052 | 2 676 | 0.4 |
| 73 | 871 | - | 12 | 883 | 665 | 280 | .. | 944 | 2 446 | 0.5 |
| 74 | 877 | - | 10 | 887 | 688 | 252 | .. | 940 | 2 427 | 0.2 |

1 000 kpl - st - articles

1) Avoinna yleisöä varten - Öppna för allmänheten - Open for public correspondence

6.14. PUHELINLIIKENNE VUOSINA 1955 - 1974
TELEFONTRAFIKEN ÅREN 1955 - 1974
Telephone services in 1955 - 1974

| Posti- ja lennätinlaitos - Post- och telegrafverket - Post and Telegraph Office | | Toimiluvanalaiset puhelinaliikokset Telefonrättningar med koncession Other telephone enterprises | |
|---|---|--|--|
| Yyösi Ar Year | Verkkoryhmän sisäiset puhelut Interneta samtal inom nätgruppen Internal netgroup calls | Kaukopuhelut Fjärrsamtal Trunk calls | Ulkomaiset puhelut Utrikes samtal Foreign calls |
| | Käsivälitteinen liikenne Manuell trafik Manual service | Käsivälitteinen liikenne Manuell trafik Manual service | Käsivälitteinen liikenne Manuell trafik Manual service |
| | Keskusten väliset ja paikallispuhelut Samtal mellan centraler och lokala samtal Calls between exchanges and local calls | Lukku Antal Number | Minuuttia Minuter Minutes |
| | Maksusykkykset à 0,10 mk Taxeimpulser à 0,10 mk Counting Impulses of 0,10 marks each | 3 min. jaksot 3 min. pe-riöder 3 min. pe-riöds | Maksusykkykset à 0,10 mk Taxeimpulser à 0,10 mk Counting Impulses of 0,10 marks each |

1 000 kpl - 1 000 st - 1 000 articles

| | | | | | | | | | |
|-----------|---------|--------|---------|--------|--------|-----------|--------|---------|-----------|
| 1955..... | 65 128 | .. | 12 151 | 40 547 | 75 171 | 1 868 | 1 730 | 544 226 | 235 206 |
| 1960..... | 70 435 | 24 246 | 33 188 | 29 681 | 59 360 | 2 641 | 2 687 | 58 212 | 254 232 |
| 61..... | 78 345 | 25 833 | 34 302 | 30 973 | 62 651 | 3 127 | 3 241 | 52 022 | 272 545 |
| 62..... | 81 485 | 28 305 | 47 023 | 31 929 | 65 636 | 3 492 | 3 688 | 15 494 | 314 130 |
| 63..... | 83 666 | 29 323 | 51 308 | 32 195 | 65 636 | 3 979 | .. | 12 246 | 385 791 |
| 64..... | 87 503 | 29 931 | 64 933 | 30 416 | 60 903 | 4 371 | .. | 9 122 | 470 826 |
| 1965..... | 91 222 | 31 689 | 82 682 | 30 075 | 62 007 | 5 716 | .. | 4 869 | 603 244 |
| 66..... | 92 832 | 33 163 | 98 083 | 30 075 | 60 992 | 6 845 | .. | 2 080 | 742 474 |
| 67..... | 94 475 | 34 057 | 134 480 | 29 656 | 60 992 | 8 434 | .. | 802 | 887 120 |
| 68..... | 96 756 | 34 300 | 141 066 | 28 278 | 58 567 | 10 151 | .. | 97 | 1 063 088 |
| 69..... | 99 475 | 36 252 | 99 674 | 28 220 | 58 383 | 12 050 | .. | 36 | 1 284 400 |
| 70..... | 100 792 | 36 501 | 124 757 | 29 494 | 61 791 | 14 216 | .. | 38 k | 1 651 390 |
| 71..... | 97 354 | 36 964 | 131 969 | 30 889 | 66 879 | 16 098 | .. | .. | .. |
| 72..... | 100 813 | 37 525 | 171 766 | 31 094 | 68 421 | 17 685 | .. | .. | .. |
| 73..... | 101 298 | 38 587 | 214 052 | 30 591 | 67 616 | 17 685 | .. | .. | .. |
| 74..... | .. | 38 784 | 316 474 | 27 066 | 60 992 | 3 205 722 | 17 705 | .. | .. |

- Sisältää Porvoon, Tammisaaren, Toijalan ja Valkeakosken automaattisten kaukoliikenteen maksusykkykset
från Borgå, Tammsaari, Toijala och Valkeakoski - Including the counting impulses of the automatic trunk call service from Porvoo, Tammsaari, Toijala and Valkeakoski
- Sisältää Porvoon, Tammisaaren, Toijalan ja Valkeakosken automaattisten kaukoliikenteen maksusykkykset - Imnefattar de automatiska taxelimpulserna i fjärrtrafiken från Borgå, Ekenäs, Toijala och Valkeakoski - Including the counting impulses of the automatic trunk call service from Porvoo, Ekenäs, Toijala and Valkeakoski
- Sisältää Alavuden, Haminan, Mäntsälän, Porvoon, Tammisaaren, Toijalan ja Valkeakosken automaattisten kaukoliikenteen maksusykkykset
Innefattar de automatiska taxeimpulserna i fjärrtrafiken från Alavo, Fredrikshamn, Mäntsälä, Borgå, Ekenäs, Toijala och Valkeakoski
Including the counting impulses of the automatic trunk call service from Alavo, Hamina, Mäntsälä, Porvoo, Tammsaari and Valkeakoski
- Koska toimiluvanalaisilla puhelinliiketoimintoihin ei ole automaattisessa liikenteessä yhtenäistä sytäsmakua, on eri hintaiset sykkökset vertailun saavuttamiseksi
Då telefonrättningar med koncession icke i automaattisera liikenteessä har någon enhetlig impulsaavgift har olika pris omräknats till 0,10 marks impulser
Pulses with different prices have been converted into pulses of 0,10 marks

6.15. TELEXLIKENNE VUOSINA 1955 - 1974
 TELEXTRAFIKEN ÅREN 1955 - 1974
 Telex service in 1955 - 1974

| Vuosi År Year | Telexkirjoittamiset - Telexskrivningar - Telex calls | | | | | |
|---------------------|--|--|---------------------------------------|---------------------------------|--|---------------------------------------|
| | Käsivälitteinen liikenne Manuell trafik Manual traffic | | | | Automaattiliikenne Automattrafik Automatic traffic | |
| | Kotimaiset Inländska Domestic | | Ulkomaille Till utlandet Abroad | | Kotimaiset Inländska Domestic | Ulkomaille Till utlandet Abroad |
| | Luku Antal Number | 3 min. jaksot 3 min. perioder 3 min. periods | Luku Antal Number | Minuuttia Minuter Minutes | Sykäykset Impulser Impulses | |
| 1 000 | | | | | | |
| 1955 | 144 | 509 | 91 | 458 | - | - |
| 1960 | 149 | 445 | 136 | 563 | 3 108 | 5 823 |
| 61 | 171 | 445 | 102 | 406 | 4 991 | 10 837 |
| 62 | 146 | 425 | 89 | 355 | 7 002 | 12 889 |
| 63 | 119 | 362 | 97 | 381 | 9 831 | 14 013 |
| 64 | 42 | 193 | 85 | 325 | 13 691 | 17 142 |
| 1965 | - | - | 75 | 307 | 15 626 | 22 971 |
| 66 | - | - | 80 | 324 | 18 174 | 24 757 |
| 67 | - | - | 74 | 283 | 19 151 | 29 811 |
| 68 | - | - | 76 | 288 | 21 966 | 40 652 |
| 69 | - | - | 101 | 371 | 22 080 | 49 135 |
| 1970 | - | - | 121 | 436 | 23 873 | 58 118 |
| 71 | - | - | 142 | 512 | 24 469 | 64 314 |
| 72 | - | - | 115 | 411 | 29 158 | 77 227 |
| 73 | - | - | 94 | 361 | 32 460 | 85 208 |
| 74 | - | - | 110 | 397 | 40 412 | 90 309 |

6.16. RADIOLIKENNE VUOSINA 1950 - 1974
 RADIOTRAFIKEN ÅREN 1950 - 1974
 Radio services in 1950 - 1974

| Vuosi År Year | Sähkösanomat - Radiotelegram - Radiograms | | Radiopuhelut 3 min. jaksot Radiotelefonisamtal 3 min. perioder Radiotelephone calls 3 min. periods |
|---------------------|--|--|--|
| | Kiinteä liikenne Fast trafik Fixed service | Siirtyvä liikenne Rörlig trafik Mobile service | |
| 1950 | 139 956 | 16 671 | 26 274 |
| 1955 | 364 572 | 20 605 | 43 842 |
| 1960 | 401 101 | 21 659 | 74 579 |
| 61 | 386 810 | 23 130 | 75 294 |
| 62 | 353 649 | 24 389 | 83 368 |
| 63 | 370 072 | 25 272 | 87 412 |
| 64 | 387 336 | 27 509 | 113 429 |
| 1965 | 390 924 | 27 905 | 132 814 |
| 66 | 398 824 | 32 780 | 182 204 |
| 67 | 357 310 | 35 522 | 196 302 |
| 68 | 308 469 | 37 905 | 208 296 |
| 69 | 298 011 | 39 210 | 236 101 |
| 1970 | 137 527 | 40 111 | 250 822 |
| 71 | 122 995 | 42 028 | 260 729 |
| 72 | 26 280 | 40 721 | 305 404 |
| 73 | 13 273 | 41 817 | 327 605 |
| 74 | 5 807 | 40 289 | 282 251 |

6.17. POSTI- JA LENNÄINLAITOKSEN TALOUS VUOSINA 1950 - 1974
 POST- OCH TELEGRAFFVERKET'S EKONOMI ÅREN 1950 - 1974
 Finances of the Post and Telegraph Office in 1950 - 1974

| Vuosi År Year | Tulot - Inkomster - Revenues | | | | Puhelintulot Telefoninkomster Telephone revenues | Yhteensä Summa Total | Menot Utgifter Expenditure | Voitto tai tappio Vinst eller förlust Gain or loss |
|---------------------|--|--|--------|---------|--|----------------------------|----------------------------------|--|
| | Postitulot Postinkomster Postal revenues | Lennätintulot Telegrafinkomster Telegraph revenues | | | | | | |
| | 10 000 mk - 10 000 marks | | | | | | | |
| 1950 | 3 587 | 235 | 1 899 | 5 721 | 5 748 | -27 | | |
| 1955 | 6 807 | 446 | 3 635 | 10 888 | 10 471 | 417 | | |
| 1960 | 11 765 | 822 | 7 388 | 19 975 | 18 371 | 1 604 | | |
| 61 | 12 336 | 906 | 8 060 | 21 302 | 20 726 | 576 | | |
| 62 | 13 246 | 1 000 | 8 856 | 23 102 | 23 101 | 1 | | |
| 63 | 14 811 | 1 066 | 10 546 | 26 423 | 26 035 | 388 | | |
| 64 | 18 315 | 1 275 | 12 295 | 31 884 | 30 221 | 1 663 | | |
| 1965 | 19 809 | 1 375 | 13 884 | 35 069 | 33 216 | 1 853 | | |
| 66 | 21 151 | 1 559 | 15 425 | 38 135 | 36 885 | 1 250 | | |
| 67 | 23 237 | 1 869 | 20 024 | 45 131 | 41 969 | 3 162 | | |
| 68 | 24 975 | | 24 218 | 49 193 | 48 228 | 965 | | |
| 69 | 26 361 | | 27 519 | 53 880 | 52 342 | 1 538 | | |
| 1970 | 33 522 | | 32 451 | 65 973 | 58 517 | 7 456 | | |
| 71 | 35 224 | | 36 264 | 71 488 | 68 202 | 3 285 | | |
| 72 | 38 514 | | 41 027 | 79 541 | 89 192 | -9 650 | | |
| 73 | 46 947 | | 48 930 | 95 877 | 105 884 | -10 007 | | |
| 74 | 58 446 | | 61 025 | 119 471 | 132 928 | -13 457 | | |

