

Pankit

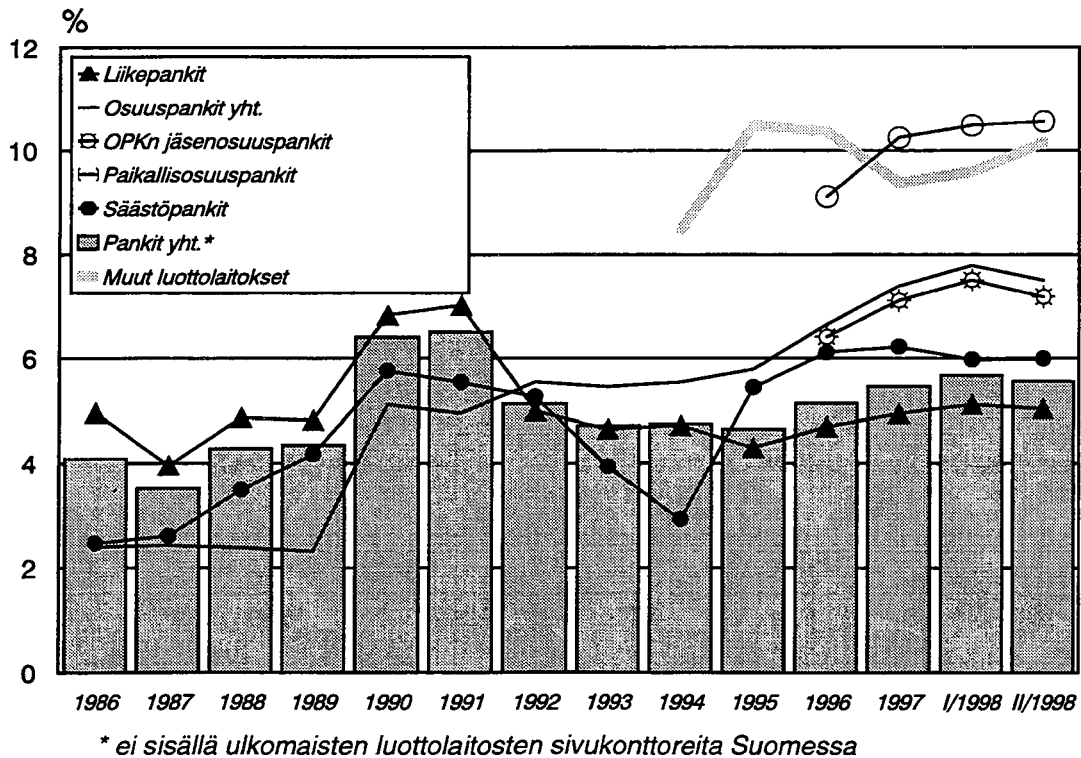
Bankerna

1998, 2. neljännes - 2a kvartalet

Lisätietoja - Förfrågningar: Tuulikki Lund, Anne Forss
Vastaava tilastojohtaja - Ansvarig statistikdirektör: Markku Suur-Kujala

Oma pääoma/tase %

vuosien 1986-1997 lopussa, sekä 1998 2. neljännes



Julkaisussa käytetyt lyhenteet ja symbolit:

V	muutos edellisen vuoden lopusta
K	muutos edellisestä kuukaudesta
N	muutos edellisestä neljänneksestä
VV	muutos edellisen vuoden vastaavasta ajankohdasta
..)	tietoa ei ole saatavissa
*)	muutos positiivisen ja negatiivisen luvun välillä
0	tieto pienempi kuin käytetty yksikkö tai tietoa ei ole
0.0	muutos pienempi kuin käytetty yksikkö tai muutosta ei ole
(X)	suurempi kuin 999.9 %
(Z)	nimikkeellä ei tietoa vertailuajankohtana
(Y)	nimikettä (riviä) ei ole vertailuajankohtana
(3,3)	negatiivinen erä kasvaa esim. 3,3%
(-3,3)	negatiivinen erä pienee esim. 3,3%

Förkortningar och symboler i publikationen:

V	förändring från slutet av föregående år
K	förändring från föregående månad
N	förändring från föregående kvartal
VV	förändring från motsvarande period föregående år
..)	uppgifter står inte att få
*)	förändring mellan ett positivt och negativt tal
0	uppgifter mindre än den enhet, som har använts eller uppgifter finns inte
0.0	förändringsprocenten mindre än den enhet, som har använts, eller ingen förändring
(X)	förändringsprocenten större än 999.9
(Z)	posten visar inget saldo vid jämförelsetidpunkten
(Y)	posten (raden) finns inte vid jämförelsepunkten
(3,3)	ett negativt tal växer
(-3,3)	ett negativt tal minskas

Abbreviations and symbols used in this publication:

V	change from the end of previous year
K	change from the previous month
N	change from the previous quarter
VV	change from the corresponding period of previous year
..	data not available
*)	change between the negative and positive figure
0	data smaller than the unit employed or no data
0.0	change smaller than unit employed or no change
(X)	percentage change larger than 999.9 per cent
(Z)	no data available on the item for the period of comparison
(Y)	item not compiled during the period of comparison
(3,3)	the negative figure increases
(-3,3)	the negative figure decreases

SISÄLLYS**INNEHÅLL****Taulukot**

01 Tuloslaskelmat	
01 Tuloslaskelmat 1.1. - 30.6.1998, 1000 mk.....	2
01L Tuloslaskelman liitetietoja.....	3
01 Tuloslaskelmat 1.1. - 30.6.1998, % (muutos edellisen vuoden vastaavasta ajanjaksosta).....	13
02 Taseet	
02 Taseet 30.4.1998, 1000 mk.....	4
02 Taseet 31.5.1998, 1000 mk.....	6
02 Taseet 30.6.1998, 1000 mk.....	8
02L Taseen liitetietoja.....	10
02 Taseet 30.6.1998, % (muutos edellisen vuoden vastaavasta ajanjaksosta).....	14
Termiluettelo (suomi-ruotsi-englanti).....	17
Tuoteseloste.....	23

Tabeller

01 Resulträkningar	
01 Resulträkningar 1.1. - 30.6.1998, 1000 mark.....	2
01L Resulträkningens bilageuppgifter.....	3
01 Resulträkningar 1.1. - 30.6.1998, % (förändring från motsvarande period föregående år).....	13
02 Balansräkningar	
02 Balansräkningar 30.4.1998, 1000 mark.....	4
02 Balansräkningar 31.5.1998, 1000 mark.....	6
02 Balansräkningar 30.6.1998, 1000 mark.....	8
02L Balansräkningens bilageuppgifter.....	10
02 Balansräkningar 30.6.1998, % (förändring från motsvarande period föregående år).....	14
Förteckning över terminologin (finsk-svensk- engelsk).....	17
Produktsbeskrivning.....	24

CONTENTS**Tables**

01 Profit and loss accounts	
01 Profit and loss accounts from 1 January to the end of June 1998.....	2
01L Notes to the profit and loss account.....	3
01 Profit and loss accounts from 1 January to the end of June 1998 (percentage change from the corresponding quarter of previous year).....	13
Glossary (Finnish-Swedish-English).....	17
Product description.....	25

02 Balance sheets

02 Balance sheets on 30 April, 1998 (Thousands of markkas).....	4
02 Balance sheets on 31 May, 1998 (Thousands of markkas).....	6
02 Balance sheets on 30 June, 1998 (Thousands of markkas).....	8
02L Notes to the balance sheet.....	10
02 Balance sheets on 30 June, 1998 (percentage change from the corresponding quarter of previous year).....	14

LUOTTOLAITOKSET ja OMAISUUDENHOITOYHTIÖT tammi-kesäkuussa 1998

Luottolaitosten tilinpäätöstilastoissa tarkastellaan luottolaitoksia ja omaisuudenhoito-yhtiöitä *itsenäisinä instituutioina* eikä konserneina ellei toisin mainita. Instituution tietoihin sisältyvät Suomessa rekisteröityjen luottolaitosten **kotimaassa toimivat ja ulkomailla toimivat sivukonttorit**.

Tämän *lisäksi* tilinpäätösjulkaisuissa (ei luottolaitoskohtaisissa) tarkastellaan Suomessa toimivien pankki- tai muuta luottolaitostoimintaa harjoittavien **ulkomaisten luottolaitosten sivukonttoreiden toimintaa** erikseen. Suomessa rekisteröidyt ulkomaisten luottolaitosten tytärluottolaitokset sisältyvät toiminnasta riippuen ryhmään "kotimaiset pankit" tai "kotimaiset muut luottolaitokset".

Heinäkuun 1997 alussa osuuspankit jakaantuivat Osuuspankkikeskus **OPK** osuuskunnan **jäsenpankkeihin** sekä sen ulkopuolelle jääneisiin ns. **paikallisosuuspankkeihin**. Luottolaitosten **osavuositilinpäätösjulkaisuissa** seurataan kummankin ryhmän toimintaa yhdessä ja erikseen tekstitaulukoissa (vrt. Asetelma 1a sekä Asetelma 2a).

Pankkien tuloskehitys hidastui toisella vuosineljänneksellä - kasvu kuitenkin edelleen edellisvuoden vastaavaa ajankohtaa nopeampi**Kotimaisten pankkien nettovoitot vuoden 1998 tammi-kesäkuussa runsaat 60 prosenttia koko vuoden 1997 nettovoitoista**

Kotimaiset pankit saivat nettovoittoa vuoden 1998 ensimmäisen vuosipuoliskon aikana 3 130 milj. markkaa. Tämä on 15 prosenttia enemmän kuin edellisen vuoden tammi-kesäkuun aikana. Osuuspankit saivat nettovoittoa kuluvan vuoden tammi-kesäkuussa 788 milj.markkaa, joka on 43 prosenttia edellisvuotista enemmän. Säästöpankkien nettovoitot kasvoivat 18 prosenttia ja liikepankkien nettovoitot vajaat 8 prosenttia vuoden 1997 ensimmäiseen vuosipuoliskoon verrattuna. Säästöpankit saivat nettovoittoa 149 milj.markkaa ja kotimaiset liikepankit 2 191 milj.markkaa.

Liikevoittoa kotimaiset pankit saivat 3 370 milj.markkaa, joka on runsaan kolmanneksen vuoden 1997 vastaavaa ajankohtaa enemmän. Osuuspankkien liikevoitot lähes kolminkertaistuivat vuoden 1998 ensimmäisellä vuosipuoliskolla koko edelliseen vuoteen verrattuna. Liikepankkien liikevoitot olivat neljänneksen ja säästöpankkien kolmanneksen edellisen vuoden tammi-kesäkuuta suuremmat.

Muiden luottolaitosten nettovoitot 619 milj.markkaa

Muut luottolaitokset saivat nettovoittoa vuoden 1998 tammi-kesäkuulta n. 4 prosenttia edellisen vuoden vastaavaa ajankohtaa runsaammin. Alkuvuoden nettovoitot olivat runsaat 80 prosenttia koko edelliseen vuoteen verrattuna. Vastaavasti liikevoittoa muut kotimaiset luottolaitokset saivat 862 milj.markkaa

Kotimaisten pankkien rahoituskatteet ensimmäiseltä vuosipuoliskolta 6 100 milj.markkaa

Kotimaiset pankit saivat rahoituskatteina n. 10 prosenttia enemmän kuin edellisvuoden vastaavana ajanjaksona. Rahoituskatteiden kasvu jakautui tasaisesti eri pankkiryhmien kesken.

Muiden luottolaitosten rahoituskatteet olivat 904 milj.markkaa vuoden 1998 ensimmäiseltä vuosipuoliskolta. Edellisenä neljänneksenä alkanut kasvu jatkui.

Hallintokuluja kotimaisilla pankeilla oli vuoden 1998 alkupuoliskolla 3 prosenttia enemmän kuin edellisen vuoden vastaavana ajankohtana. Hallintokuluja oli 4 448 milj.markkaa yhteensä, josta palkkojen osuus oli 2 084 milj.markkaa. Palkkakulut säilyivät lähes samansuuruisina edellisen vuoden tammi-kesäkuuhun verrattuna.

Muiden luottolaitosten hallintokulut olivat 383 milj.markkaa ja kasvua oli saman verran kuin kotimaisilla pankeilla. Tästä oli palkkakuluja 158 milj.markkaa, joka edellisen vuoden vastaavaan periodiin verrattuna kasvoi saman verran kuin hallintokulut yhteensä.

**Kotimaisen pankkien taseet supistuivat lähes kahdella prosentilla edellisen vuoden lopusta
Taseen ulkopuoliset sitoumukset kasvoivat ensimmäisen vuosipuoliskon aikana lähes neljänneksen**

Pankkien taseet olivat 613 412 milj.markkaa kesäkuun 1998 lopussa. Edellisen vuoden kesäkuuhun verrattuna pankkien yhteenlasketut taseet säilyivät lähes ennallaan. Säästöpankkien taseet jatkoivat kasvuaan edelleen 8 prosentilla ja olivat kesäkuun 1998 lopussa 28 119 milj.markkaa.

Kotimaisilla pankeilla oli taseiden ulkopuolisia sitoumuksia 111 385 milj.markkaa kesäkuun lopussa. Edellisvuoden kesäkuusta ja vuoden lopusta tässä oli kasvua neljänneksen verran. Tämä koostui pääosin liikepankkien asiakkaan hyväksi antamien peruuttamattomien sitoumusten kasvusta.

Muiden luottolaitosten taseiden kasvu kääntyi laskuun vuoden 1998 toisella vuosineljänneksellä. Maaliskuussa taseet olivat 112 019 milj.markkaa ja kesäkuussa 107 258 milj.markkaa. Edellisen vuoden kesäkuuhun verrattuna taseet supistuivat vajaa puoli prosenttiyksikköä.

Omaisuußenhoitoyhtiöiden taseet supistuivat edelleen edellisvuodesta 7 prosentilla 28 738 milj.markkaan. Vuoden 1998 alusta omaisuushoitoyhtiöiden taseet olivat supistuneet 6 prosentilla.

Paikallisosuuspankkien taseet vajaa kymmenesosa osuuspankkien yhteenlasketuista taseista

Paikallisosuuspankkien taseet olivat kesäkuun 1998 lopussa 10 964 milj.markkaa joka on runsaan prosentin verran enemmän kuin vuoden 1997 lopussa. OPKn jäsenosuuspankkien yhteenlasketut taseet olivat kesäkuun lopussa 107 033 milj.markkaa, joka on lähes saman verran kuin edellisen vuoden lopussa.

Asetelma 1:

TUOLASLASKELMA (C3) neljännesvuosittain;
sekä muutokset edellisestä vuodesta (V%) ja
edellisestä neljänneksestä (N%)

	1.1.1997- 31.12.1997		1.1.1998- 31.3.1998		1.1.1998- 30.6.1998		1.1.1998- 30.9.1998		1.1.1998- 31.12.1998	
	1000 mk	V%	1000 mk	N%	1000 mk	V%	1000 mk	N%	1000 mk	N%
Kotimaiset talletuspankit 1)										
4 Korkotuotot										
0101	27 229 205	-74,3	7 008 113	-74,3	14 100 005	-48,2	14 100 005	-48,2	101,2	
0101	5 169 990	-72,3	1 431 748	-72,3	2 855 509	-44,8	2 855 509	-44,8	99,4	
0102	16 180 898	-74,5	4 121 914	-74,5	8 298 636	-48,7	8 298 636	-48,7	101,3	
0103	5 720 190	-75,8	1 382 575	-75,8	2 723 530	-52,4	2 723 530	-52,4	97,0	
0109	158 127	-54,6	71 867	-54,6	222 334	40,6	222 334	40,6	209,4	
02	1 854	-70,2	553	-70,2	1 699	-8,4	1 699	-8,4	207,2	
03 Leasingtoiminnan nettotuotot										
03 Korkokulut										
0301	15 787 886	-74,4	4 034 424	-74,4	8 001 175	-49,3	8 001 175	-49,3	98,3	
0302	4 201 735	-75,3	1 038 343	-75,3	1 986 074	-52,7	1 986 074	-52,7	91,3	
0303	5 617 765	-75,5	1 375 314	-75,5	2 789 932	-50,3	2 789 932	-50,3	102,9	
0304	3 757 387	-72,7	1 027 218	-72,7	2 026 006	-46,1	2 026 006	-46,1	97,2	
0305	1 628 640	-73,6	429 578	-73,6	818 673	-49,7	818 673	-49,7	90,6	
0306	244 847	-74,1	63 434	-74,1	117 001	-52,2	117 001	-52,2	84,4	
04	337 516	-70,2	100 542	-70,2	263 493	-21,9	263 493	-21,9	162,1	
05 RAHOITUSKATE										
0501	11 443 174	-74,0	2 974 238	-74,0	6 100 519	-46,7	6 100 519	-46,7	105,1	
0502	590 482	-62,5	221 539	-62,5	541 758	-8,3	541 758	-8,3	144,5	
06	4 597 353	-75,7	1 116 537	-75,7	2 337 019	-49,2	2 337 019	-49,2	109,3	
07	417 967	-74,3	107 278	-74,3	233 752	-44,1	233 752	-44,1	117,9	
08	1 747 874	-57,1	750 618	-57,1	840 232	-51,9	840 232	-51,9	11,9	
0801	1 424 513	-54,8	643 836	-54,8	637 641	-55,2	637 641	-55,2	-1,0	
080101	..)	..)	139 967	..)	102 959	..)	102 959	..)	-26,4	
080102	..)	..)	536 615	-68,0	633 551	-62,2	633 551	-62,2	18,1	
080109	..)	..)	-32 747	(81,8)	-98 868	(45,0)	-98 868	(45,0)	-201,9	
0802	323 361	-67,0	106 780	-67,0	202 589	-37,3	202 589	-37,3	89,7	
09	1 646 667	-75,2	408 235	-75,2	887 292	-46,1	887 292	-46,1	117,3	
10	7 893 392	-72,0	2 210 011	-72,0	4 447 918	-43,7	4 447 918	-43,7	101,3	
1001	4 611 498	-71,3	1 321 918	-71,3	2 695 098	-41,6	2 695 098	-41,6	103,9	
100101	..)	..)	1 028 962	-76,0	2 083 967	-51,4	2 083 967	-51,4	102,5	
100102	..)	..)	166 896	..)	321 579	..)	321 579	..)	92,7	
100103	..)	..)	82 106	-78,3	189 330	-49,9	189 330	-49,9	130,6	
100104	..)	..)	43 959	-78,2	100 222	-50,3	100 222	-50,3	128,0	
1002	3 281 885	-72,9	888 095	-72,9	1 752 823	-46,6	1 752 823	-46,6	97,4	
11	832 630	-76,9	192 101	-76,9	456 776	-45,1	456 776	-45,1	137,8	
12	3 579 667	-75,3	884 610	-75,3	1 791 868	-49,9	1 791 868	-49,9	102,6	
13	2 102 044	-86,3	288 672	-86,3	380 687	-81,9	380 687	-81,9	31,9	
14	198 875	-97,4	5 115	-97,4	25 370	-87,2	25 370	-87,2	396,0	
16	5 000 967	-64,3	1 783 384	-64,3	3 370 452	-32,6	3 370 452	-32,6	89,0	
17	942 555	-87,4	118 444	-87,4	495 420	-47,4	495 420	-47,4	318,3	
18	152 695	-96,6	5 249	-96,6	21 812	-85,7	21 812	-85,7	315,5	
19	5 790 827	-67,2	1 896 585	-67,2	3 844 060	-33,6	3 844 060	-33,6	102,7	
20	-86 548	(84,6)	-13 322	(84,6)	-29 991	(65,3)	-29 991	(65,3)	(-125,1)	
21	773 176	-80,9	147 554	-80,9	684 008	-11,5	684 008	-11,5	363,6	
24	4 931 101	-64,8	1 735 706	-64,8	3 130 061	-36,5	3 130 061	-36,5	80,3	

V-muutokset kuvaavat muutosta koko edelliseen vuoteen. Mitä pienempi negatiivinen muutos, sen suurempi osa edellisen vuoden esim. tuottoerästä on toteutunut.

1) ml. kotimaisen pankin ulkomailta toimivat sivukonttori; pl. Suomessa toimivat ulkomaisten pankkien sivukonttori

2) Pankit 1997; 4. neljännes (vt. Rahoitus 1998:16)

*) muutos negatiivisen ja positiivisen luvun välillä

(X) muutos suurempi kuin 999,9%

..) ei vielä saatavissa; tarkentuvat vuosiliinapäätöksessä

Asetelma 1a:

**OPKn jäsenosuuspankkien sekä paikallisosuuspankkien
TULOSLASKELMAT 1.1. - 31.12.1997 sekä 1.1. - 30.6.1998**

	OPKn jäsenosuuspankit 1)		Paikallisosuuspankit		Osuuspankit yhteensä 2)	
	1.1.1997- 31.12.1997 1000 mk	1.1.1998- 30.6.1998 1000 mk	1.1.1997- 31.12.1997 1000 mk	1.1.1998- 30.6.1998 1000 mk	1.1.1997- 31.12.1997 1000 mk	1.1.1998- 30.6.1998 1000 mk
01						
0101	5 194 597	2 579 620	552 346	270 895	5 746 943	2 850 515
0102	235 843	179 081	31 850	22 870	267 693	201 951
0103	4 438 544	2 169 232	424 181	203 011	4 862 725	2 372 243
0109	443 666	198 856	94 275	44 504	537 941	243 360
02	76 544	32 443	2 040	518	78 584	32 961
03	662	47			662	47
0301	1 918 458	870 049	169 470	77 098	2 087 928	947 147
0302	165 735	79 391	2 408	1 149	168 143	80 540
0303	1 308 308	603 221	149 875	69 143	1 458 183	672 364
0304	91 994	38 533	2 736	864	94 730	36 397
0305	267 728	116 278	13 870	5 772	281 598	122 050
0306	26 440	12 422	410	155	26 850	12 577
04	58 253	23 207	171	12	58 424	23 219
05	3 276 801	1 709 606	382 876	193 798	3 659 677	1 903 404
06	55 308	72 535	6 221	4 876	61 529	77 411
07	1 168 287	575 670	89 547	40 548	1 257 834	616 218
08	150 022	78 888	15 572	7 659	165 594	86 547
0801	101 537	47 979	24 535	5 534	126 072	53 513
0802	85 723	42 329	23 696	5 259	109 419	47 588
09	15 814	5 651	839	268	16 653	5 919
0901	582 578	291 248	24 690	12 266	587 268	303 514
0902	1 965 184	964 291	218 928	127 288	2 184 112	1 091 579
10	1 298 001	616 132	129 874	64 846	1 427 875	680 978
1001	..)	484 153	..)	51 745	..)	535 898
100101	..)	71 460	..)	7 198	..)	78 658
100102	..)	37 998	..)	4 049	..)	42 047
100103	..)	22 515	..)	1 861	..)	24 376
100104	667 183	348 168	89 054	62 435	756 237	410 603
1002	211 771	103 846	17 818	8 404	229 589	112 250
11	1 569 028	756 076	101 720	47 224	1 670 748	803 300
1101	975 273	218 029	38 006	8 950	1 013 279	226 979
1102	129 117	23 679	1 025	-1 124	130 142	22 555
12	184 116	552 239	134 800	58 619	298 916	610 858
1201	913 705	367 300	993	3 440	914 698	370 740
1202	69 674	81 119	349	195	70 023	18 314
13	1 008 147	901 420	135 444	61 864	1 143 591	963 284
14	-42 018	-10 212	36 120	-1 376	-5 898	-11 588
15	279 199	146 050	46 005	16 690	325 204	162 740
16	686 927	745 158	125 559	43 798	812 466	788 956
17						
1701						
1702						
18						
1801						
19						
1901						
20						
2001						
21						
2101						
22						
2201						
23						
2301						
24						
2401						
2402						
2403						
2404						
2405						
2406						
2407						
2408						
2409						
2410						
2411						
2412						
2413						
2414						
2415						
2416						
2417						
2418						
2419						
2420						
2421						
2422						
2423						
2424						
2425						
2426						
2427						
2428						
2429						
2430						
2431						
2432						
2433						
2434						
2435						
2436						
2437						
2438						
2439						
2440						
2441						
2442						
2443						
2444						
2445						
2446						
2447						
2448						
2449						
2450						
2451						
2452						
2453						
2454						
2455						
2456						
2457						
2458						
2459						
2460						
2461						
2462						
2463						
2464						
2465						
2466						
2467						
2468						
2469						
2470						
2471						
2472						
2473						
2474						
2475						
2476						
2477						
2478						
2479						
2480						
2481						
2482						
2483						
2484						
2485						
2486						
2487						
2488						
2489						
2490						
2491						
2492						
2493						
2494						
2495						
2496						
2497						
2498						
2499						
2500						

1) Osuuspankkikeskus OPK osuuskunta

2) Pankit 1997; 4. neljännes (vrt. Rahoitus 1998:16)

*) Muutos positiivisen ja negatiivisen luvun välillä

..) ei vielä saatavissa; tarkentuvat vuosittainpäätöksessä

Asetelma 2:

TASE (C3) kuukausittain, 1000 mk
sekä muutokset kuukauden aikana (K%) ja
edellisen vuoden lopusta (V%)

Kotimaiset talletuspankit 1)

	31.12.1997 2)	31.1.1998	28.2.1998	31.3.1998	30.4.1998	31.5.1998	30.6.1998	V%		K%				
								1000 mk	K%	1000 mk	K%	1000 mk	K%	1000 mk
Vastaavaa														
01	9 306 803	5 692 736	10 354 020	9 447 609	7 157 066	7 052 830	9 387 688	-38,8	81,9	-8,8	-24,2	-1,5	33,1	0,9
02	141 055 673	133 269 810	130 557 384	135 167 573	128 698 184	137 574 463	133 739 402	-5,5	-2,0	3,5	-4,8	6,9	-2,8	-5,2
0201	4 823 133	2 038 980	2 048 022	2 026 036	2 021 459	2 030 276	2 032 654	-57,7	0,4	-1,1	-0,2	0,4	0,1	-57,9
0202	136 232 541	131 230 830	128 509 362	133 141 537	126 676 725	135 544 189	131 706 744	-3,7	-2,1	3,6	-4,9	7,0	-2,8	-3,3
03	290 375 209	291 088 795	293 772 726	293 470 023	297 314 460	298 815 193	300 665 900	0,2	0,9	-0,1	1,3	0,5	0,6	3,5
04	10 620	10 098	9 866	9 968	9 954	9 501	9 420	-4,9	-2,1	0,8	-0,1	-4,6	-0,9	-11,3
05	112 426 100	115 830 689	108 866 196	104 393 613	108 436 997	101 365 399	99 241 665	3,0	-6,0	-4,1	3,9	-6,5	-2,1	-11,7
0501	58 498 112	57 438 692	52 698 070	53 548 155	51 790 884	47 229 187	47 610 185	-1,8	-8,3	1,6	-3,3	-8,8	0,8	-18,6
0509	53 927 988	58 391 995	56 168 126	50 845 454	56 646 113	54 136 207	51 631 475	8,3	-3,8	-9,5	11,4	-4,4	-4,6	-4,3
06	4 236 930	4 214 283	4 100 362	3 913 298	4 007 566	4 173 953	3 908 400	-0,5	-2,7	-4,6	2,4	4,2	-6,4	-7,8
07	15 080 355	15 119 408	15 118 942	15 256 828	15 255 794	15 253 550	15 265 556	0,3	0,0	0,9	0,0	0,0	0,1	1,2
08	5 619 138	5 627 343	5 627 712	5 540 407	5 540 008	5 530 861	5 467 687	0,1	0,0	-1,6	0,0	-0,2	-1,1	-2,7
0801	..)	3 192 577	3 198 678	3 205 804	3 200 674	3 192 966	3 201 049	-1,2	0,2	0,2	-0,2	-0,2	0,3	-0,9
0809	..)	2 434 766	2 429 034	2 429 034	2 334 603	2 337 896	2 266 638	2,0	-0,2	-3,9	0,2	-0,1	-3,0	-5,1
09	516 986	502 396	504 097	460 283	462 765	470 194	451 265	-2,8	0,3	-8,7	0,5	1,6	-4,0	-12,7
11	15 778 058	15 728 425	15 690 992	15 643 063	15 600 484	15 564 351	15 486 408	-0,3	-0,2	-0,3	-0,3	-0,2	-0,5	-1,8
1101	4 735 009	4 727 591	4 717 639	4 729 823	4 722 326	4 731 779	4 723 795	-0,2	-0,2	0,3	-0,2	0,2	-0,2	-0,2
110101	..)	2 523 325	2 519 212	2 519 212	2 535 223	2 511 628	2 485 245	0,3	0,6	0,6	0,0	-0,9	-1,1	-1,2
110102	..)	2 204 267	2 198 426	2 198 426	2 194 605	2 220 154	2 238 551	-0,7	-0,3	-0,2	-0,3	1,5	0,8	0,8
1102	9 308 903	9 310 766	9 289 612	9 271 302	9 243 315	9 208 875	9 159 867	0,0	-0,2	-0,2	-0,3	-0,4	-0,5	-1,6
110201	..)	2 522 796	2 531 306	2 531 306	2 538 202	2 546 297	2 554 606	0,2	0,3	0,3	0,2	0,1	0,3	1,5
110209	..)	6 787 971	6 758 304	6 733 113	6 733 113	6 662 580	6 605 265	-0,1	-0,4	-0,4	-0,5	-0,5	-0,9	-2,7
1103	1 141 013	1 124 992	1 116 778	1 117 718	1 112 834	1 106 263	1 094 173	-1,4	-0,7	0,1	-0,4	-0,6	-1,1	-4,1
1109	593 142	565 075	566 985	524 219	522 010	517 437	508 575	-4,7	0,3	-7,5	-0,4	-0,9	-1,7	-14,3
12	7 795 905	9 498 366	8 174 422	7 217 473	11 532 610	10 597 484	7 905 562	21,8	-13,9	-11,7	59,8	-8,1	-25,4	1,4
1301	..)	1 506 943	1 170 405	1 170 405	1 364 941	1 379 504	1 015 101	79,5	-22,3	16,6	68,6	-40,0	-26,4	20,9
1302	..)	1 943 273	1 637 341	1 637 341	1 569 467	1 469 269	1 452 999	29,8	-15,7	-4,1	-3,0	-3,5	-1,1	-3,0
1303	..)	6 048 148	5 366 677	5 366 677	4 283 064	7 708 174	5 437 462	10,8	-11,3	-20,2	80,0	0,5	-29,8	-0,4
14	21 911 985	20 768 332	22 017 647	20 867 632	21 153 212	23 093 149	21 883 511	-5,2	6,0	-5,2	1,4	9,2	-5,2	-0,1
1401	..)	17 841 624	18 810 388	16 357 757	16 357 757	17 705 919	15 117 022	-3,3	5,4	-13,0	1,3	6,8	-14,6	-15,5
1409	..)	2 926 705	3 207 260	3 207 260	4 509 873	5 387 230	6 766 489	-27,1	9,6	40,6	1,5	17,6	25,6	68,5
19	624 113 768	617 330 685	614 794 389	611 387 770	615 169 096	619 500 921	613 412 464	-1,1	-0,4	-0,6	0,6	0,7	-1,0	-1,7

1) mt. kotimaisten pankkien ulkomailta toimivat sivukonttorit;

pi. Suomessa toimivat ulkomaisten pankkien sivukonttorit

2) Pankit 1997; 4. neljännes

(vt. Rahoitus 1998:16)

*) muutos negatiivisen ja positiivisen luuvun välillä

(X) muutos suurempi kuin 999,9%

(Z) nimikkeellä ei ole tietoa vertailukohtana

..) ei vielä saatavissa; tarkentuvat liinpäätöksessä

Asetelma 2:

TASE (C3) kuukausittain, 1000 mk
sekä muutokset kuukauden aikana (K%) ja
edellisen vuoden lopusta (V%)

	31.12.1997		31.1.1998		28.2.1998		31.3.1998		30.4.1998		31.5.1998		30.6.1998	
	1000 mk	V% K%	1000 mk	K%	1000 mk	K%	1000 mk	K%	1000 mk	K%	1000 mk	K%	1000 mk	V% K%
Kotimaiset talletuspankit 1)														
Vastattava														
31 Velat luottoliikoksille ja keskuspankeille	109 827 705	-14,7	93 718 277	-5,5	88 520 428	-0,7	87 858 063	-1,3	86 712 315	-1,3	90 069 527	3,9	86 577 171	-3,9
3101 1 Velat keskuspankeille	2 873 215	-64,3	1 024 629	109,6	2 147 943	-76,5	503 995	-68,9	156 571	-68,9	2 657 324	(X)	3 120 732	17,4
3102 3 Velat luottoliikoksille	106 954 489	-13,3	92 693 648	-6,8	86 372 485	1,1	87 354 068	0,7	86 555 744	-0,9	87 412 203	1,0	83 456 438	-4,5
32 1 Velat yleisöille ja julkisyhteisöille	332 941 190	-0,2	332 255 147	-1,3	328 016 823	0,1	328 297 965	0,1	330 555 543	0,7	335 254 975	1,4	338 353 171	0,9
33 3 Yleiseen liikkeeseen lasketut velkakirjat	91 476 679	3,9	95 027 207	6,0	100 728 630	-0,1	100 606 630	-6,8	93 724 643	-1,7	95 303 150	1,7	89 320 844	-6,3
34 5 Muut velat	14 054 895	30,0	18 269 904	16,6	21 298 388	-19,8	17 087 749	56,1	26 680 699	56,1	20 031 844	-24,9	20 950 273	4,6
3401 7 Maksujenvälitysvelat	..)	-1,6	8 211 508	7,2	8 806 565	-9,9	7 932 183	67,9	13 318 855	67,9	8 019 097	-39,8	8 622 794	7,5
3409 4 Muut velat	..)	76,1	10 058 394	24,2	12 491 822	-26,7	9 155 564	45,9	13 361 845	45,9	12 012 746	-10,1	12 327 475	-2,6
35 8 Siirtovelat ja saadut ennakat	14 907 051	8,2	16 135 022	0,4	16 194 609	-0,5	16 111 593	4,0	16 748 548	4,0	18 535 070	10,7	18 408 879	-0,7
3501 0 Korot	..)	5,3	12 235 153	3,9	12 708 246	-13,1	11 043 961	5,2	11 621 340	5,2	12 737 685	9,6	11 274 367	-11,5
3509 7 Muut	..)	18,6	3 899 870	-10,6	3 486 363	45,4	5 067 621	1,2	5 127 205	1,2	5 797 390	13,1	7 134 515	23,1
36 0 Pakolliset varaukset	952 059	2,4	975 175	-35,0	634 200	3,9	658 835	-2,6	641 749	-2,6	621 336	-3,2	706 456	13,7
3601 2 Eläkevaraukset	..)	0,5	98 067	0,5	98 576	5,4	103 924	-1,0	102 931	-1,0	103 065	0,1	108 685	5,5
3602 4 Muut varaukset	..)	2,6	877 110	-38,9	535 624	3,6	554 911	-2,9	538 818	-2,9	518 271	-3,8	597 770	15,3
37 2 Vapaaehtoiset varaukset ja polstoero	1 938 833	0,1	1 939 871	0,1	1 941 015	0,4	1 949 140	0,4	1 952 358	0,2	1 953 145	0,0	1 966 256	0,7
38 4 Velat, joilla on huonompi etuikeus	23 913 416	1,8	24 345 610	-0,4	24 250 965	-0,4	24 141 880	-0,4	23 909 471	-1,0	22 860 178	-4,4	23 053 040	0,8
45 0 OMA PÄÄOMA:	34 102 010	1,6	34 664 472	-4,2	33 209 239	4,4	34 675 924	-1,2	34 243 773	-1,2	34 871 689	1,8	34 076 374	-2,3
4501 2 S i d o t t u	38 308 831	0,3	38 426 166	-4,6	36 648 259	1,7	37 285 203	0,3	37 105 003	-0,5	37 055 233	-0,1	36 301 199	-2,0
450101 4 Osake-, osuus- tai peruspääoma	14 473 866	2,0	14 763 399	0,3	14 812 709	-0,9	14 679 968	0,3	14 729 147	0,3	14 775 107	0,3	14 817 550	0,3
450102 6 Sijoitusosuuspääoma, kantarahasto tai lisäpääoma	1	0,0	1	0,0	1	3 200,0	3	3	0,0	3	0,0	35	(X)	
450103 8 Vararahasto	8 432 039	-2,4	8 228 225	0,1	8 232 695	2,3	8 422 118	0,3	8 444 829	0,3	8 459 273	0,2	8 468 320	0,1
450104 0 Arvonkorotusrahasto	215 302	-0,4	214 511	-1,1	212 234	-0,3	211 672	-0,9	209 795	-0,9	209 681	-0,1	209 295	-0,2
450105 3 Pääomasijoitukset	15 187 624	0,2	15 220 030	-12,0	13 390 622	4,3	13 971 443	-1,8	13 721 230	-1,8	13 611 170	-0,8	12 806 000	-5,9
450109 1 V a p a a	-4 206 824	(10,6)	-3 761 694	(6,6)	-3 439 020	(24,1)	-2 509 281	(9,7)	-2 861 237	(9,7)	-2 183 538	(23,7)	-2 224 827	(-1,9)
450201 6 Aikaisempien tilikausien voitto tai tappio	-9 137 922	(54,0)	-4 204 619	(-0,1)	-4 209 307	(-3,2)	-4 344 979	(-0,8)	-5 293 830	(-21,8)	-5 334 227	(-0,8)	-5 354 886	(-0,4)
450202 8 Tilikausien voitto tai tappio	4 931 101	-91,0	442 923	73,9	770 287	125,3	1 735 706	40,2	2 432 597	40,2	3 150 694	29,5	3 130 061	-0,7
450209 3														
7 Y H T E E N S Ä	624 113 768	-1,1	617 330 685	-0,4	614 794 369	-0,6	611 387 770	0,6	615 169 096	0,6	619 500 921	0,7	613 412 464	-1,0
0 Taseen ulkopuoliset sitoumukset	92 246 941	-2,4	92 922 532	1,1	93 965 712	2,0	95 614 496	1,9	97 633 207	1,9	111 576 869	14,3	111 384 830	-0,2
6001 2 Asiakkaan puolesta kolmannen hyväksi annetut	54 867 034	-2,9	53 260 063	0,9	53 758 756	-0,2	53 660 883	-0,8	53 212 708	-0,8	67 044 551	26,0	66 856 290	-0,3
600101 4 Vekselivastaukset	..)	-14,3	1 776 243	11,5	1 979 715	36,3	2 699 094	-5,3	2 555 276	-5,3	2 416 623	-5,4	2 416 879	6,5
600102 6 Takaukset ja panitit	..)	-2,5	49 945 084	0,7	50 307 233	-1,6	49 501 374	28,5	49 125 045	28,5	63 118 057	28,5	62 755 092	-0,6
600109 1	..)	-1,7	1 538 756	-4,4	1 471 808	-0,8	1 460 416	-0,8	1 532 387	-0,8	1 509 871	-1,5	1 526 319	1,1
6002 4 Asiakkaan hyväksi annetut peruuttamattomat	40 379 907	-1,8	39 662 472	1,4	40 206 953	4,8	42 153 609	5,4	44 420 503	5,4	44 532 317	0,3	44 528 546	0,0

1) ml. kotimaisen pankkien ulkomailta toimivat sivukonttorit;

pl. Suomessa toimivat ulkomaisen pankkien sivukonttorit

2) Pankit 1997: 4. neljännes

(vrt. Rahotus 1998:16)

*) muutos negatiivisen ja positiivisen luvun välillä

(X) muutos suurempi kuin 999,9%

(Z) nimikkeellä ei ole tietoa vertailujanjokhtana

..) ei vielä saatavissa

Asetelma 2a:

OPKn jäsenosuuspankkien sekä paikallisuuspankkien TASEET 31.12.1997 sekä 30.6.1998

	OPKn jäsenosuuspankit 1)		Paikallisuuspankit		Osuuspankit yhteensä 2)		V%
	31.12.1997 1000 mk	30.6.1998 1000 mk	31.12.1997 1000 mk	30.6.1998 1000 mk	31.12.1997 1000 mk	30.6.1998 1000 mk	
Vastaavaa							
01 6 Käteiset varat	1 012 132	1 005 100	92 736	85 792	1 104 869	1 090 892	-1,3
02 8 Saamiset luottolaitoksilta ja keskuspankeilta	16 386 329	15 622 089	1 891 430	1 838 242	18 277 760	17 460 331	-4,5
03 0 Saamiset yleisöltä ja julkisyhteisöiltä	70 695 119	71 647 260	6 678 111	6 800 991	77 373 230	78 448 251	1,4
04 2 Leasingkohteet	794	629			794	629	-20,8
05 5 Saamistodistukset	5 889 549	6 143 610	1 400 724	1 450 034	7 290 273	7 593 644	4,2
0501 7 Julkisyhteisöiltä	4 623 258	4 615 609	1 205 321	1 163 610	5 828 579	5 779 219	-0,8
0509 4 Muilta	1 266 291	1 527 999	195 403	286 425	1 461 694	1 814 424	24,1
06 7 Osakkeet ja osuudet	1 602 855	1 608 815	100 079	126 417	1 702 934	1 735 232	1,9
07 9 Osakkeet ja osuudet konsernin osakkuusyrityksissä	11 299	11 070	1 947	1 517	13 246	12 587	-5,0
08 1 Osakkeet ja osuudet konserniyrityksissä	212 557	162 585	100	100	212 657	162 685	-23,5
09 3 Aineettomat hyödykkeet	28 691	23 945	4 192	5 515	32 883	29 460	-10,4
11 7 Aineelliset hyödykkeet	8 048 352	7 948 503	448 370	454 491	8 496 722	8 402 994	-1,1
1101 9 Maa-alueet ja rakennukset	2 068 546	2 073 204	201 545	204 639	2 270 091	2 277 843	0,3
110101 1 Omassa käytössä olevat	..)	1 034 359	..)	145 753	..)	1 180 112	0,0
110102 3 Muut	..)	1 038 847	..)	58 887	..)	1 097 734	0,8
1102 1 Kiinteistöyhteisöjen osakkeet ja osuudet	5 610 590	5 503 298	221 575	226 027	5 832 165	5 729 325	-1,8
110201 3 Omassa käytössä olevat	..)	1 342 892	..)	91 475	..)	1 434 367	0,4
110209 0 Muut	..)	4 160 410	..)	134 551	..)	4 294 961	-2,5
1103 3 Koneet ja kalusto	278 718	283 991	18 890	17 373	297 608	301 364	1,3
1109 6 Muut aineelliset hyödykkeet	90 498	88 013	6 360	6 452	96 858	94 465	-2,5
12 9 Osake-, sijoitusosuus, tai kantarahastoantisaamiset							
13 1 Muut varat	1 596 748	1 356 398	37 055	38 128	1 633 803	1 394 526	-14,6
1301 3 Maksujenvälityssaamiset	..)	15 559	..)	4 851	..)	20 410	98,0
1302 5 Takausaamiset	..)	243 252	..)	5 014	..)	248 266	-22,7
1303 7 Muut saamiset	..)	1 097 587	..)	28 264	..)	1 125 851	-13,6
14 3 Siirtosaamiset ja maksetut ennakot	1 544 298	1 503 270	172 191	162 510	1 716 490	1 665 780	-3,0
19 4 YHTEENSÄ	107 028 728	107 033 274	10 826 933	10 963 737	117 855 661	117 997 011	0,1

1) Osuuspankkikeskus OPK -osuuskunta

2) Pankit 1997; 4. neljännes (vrt. Rahoitus 1998:16)

*) muutos negatiivisen ja positiivisen luvun välillä

(X) muutos suurempi kuin 999,9%

(Z) nimikkeellä ei ole tietoa vertailuajankohdista

..) ei vielä saatavissa; tarkentuvat vuosittainpäätöksessä

01 TULOSLASKELMA

Ajankohhta: 01.01. - 30.06.1998

1000 mk

	Liikepankit	Osuuspankit	Säästöpankit	Kotimaiset pankit yhteensä	Muut luotto-laitokset	Omaisuu-den-hoito-yhtiöt	Ulkomaiset luotto-laitokset
	C3	C3	C3	C3	C3	C3	C3
01 4 Korkotuotot (T35)	10 542 455	2 850 515	707 035	14 100 005	3 110 812	439 909	967 000
0101 6 Saamisista luottolaitoksilta ja keskuspankeilta (L02)	2 631 429	201 951	22 129	2 855 509	138 070	126 818	418 173
0102 8 Saamisista yleisöltä ja julkisyhteisöiltä	5 404 703	2 372 243	521 690	8 298 636	2 118 264	306 199	317 407
0103 0 Saamistodistuksista (L04)	2 321 512	243 360	158 658	2 723 530	744 192	5 741	229 329
0109 3 Muut korkotuotot	184 811	32 961	4 562	222 334	110 286	1 151	2 091
02 6 Leasingtoiminnan nettotuotot	1 652	47	-	1 699	224 907	-	18 320
03 8 Korkokulut (T35)	6 819 337	947 147	234 691	8 001 175	2 431 369	408 553	861 011
0301 0 Veloista luottolaitoksille ja keskuspankeille (L08)	1 886 433	80 540	19 101	1 986 074	532 208	3 814	337 872
0302 2 Veloista yleisölle ja julkisyhteisöille (L09)	1 939 980	672 364	177 588	2 789 932	30 815	241 348	203 069
0303 4 Yleiseen liikkeeseen lasketuista velkakirjoista (L10)	1 979 244	36 397	10 365	2 026 006	1 851 355	161 885	298 442
0304 6 Veloista, joilla on huonompi etuoikeus kuin muilla veloilla	679 294	122 050	17 329	818 673	67 483	1 223	-
0305 9 Pääomasijoituksista	103 344	12 577	1 080	117 001	-	-	-
0306 1 Muut korkokulut	231 042	23 219	9 232	263 493	-50 492	283	21 628
04 0 RAHOITUSKATE	3 724 770	1 903 404	472 345	6 100 519	904 350	31 356	124 309
05 3 Osinkotuotot (L15)	454 680	77 411	9 667	541 758	67 923	63 993	2 505
06 5 Palkkiotuotot (L16)	1 601 427	616 218	119 374	2 337 019	378 856	7 310	70 203
07 7 Palkkiokulut (L17)	134 995	86 547	12 210	233 752	139 397	2 856	2 600
08 9 Arvopaperikaupan ja valuuttatoiminnan kate	777 853	53 513	8 866	840 232	116 036	16 247	46 831
0801 1 Arvopaperikaupan kate	586 346	47 588	3 707	637 641	116 116	16 263	7 274
080101 3 Saamistodistuksista	89 923	11 896	1 140	102 959	30 620	-	-9 091
080102 5 Osakkeista ja osuuksista	595 272	35 775	2 504	633 551	95 797	16 263	6 068
080109 0 Muista	-98 849	-81	62	-98 868	-10 301	-	10 297
0802 3 Valuuttatoiminnan kate	191 507	5 919	5 163	202 589	-80	-16	39 557
09 1 Muut toimintatuotot (L19)	521 784	303 514	61 994	887 292	85 929	471 057	2 187
10 3 Hallintokulut (L20)	3 051 511	1 091 579	304 828	4 447 918	382 914	102 415	192 821
1001 5 Henkilökulut	1 821 762	680 978	192 358	2 695 098	212 081	72 421	113 920
100101 7 Palkat	1 404 817	535 898	143 252	2 083 967	157 746	52 405	85 710
100102 9 Eläkekulut	215 020	78 658	27 901	321 579	29 839	9 319	14 381
100103 1 Sosiaalikulut	136 409	42 047	10 874	189 330	15 487	3 519	8 539
100104 3 Muut henkilökulut	65 516	24 376	10 330	100 222	9 009	7 178	5 290
1002 7 Muut hallintokulut	1 229 749	410 603	112 471	1 752 823	170 833	29 994	78 901
11 5 Poistot (L21)	291 736	112 250	52 790	456 776	41 260	14 047	13 903
12 7 Muut toimintakulut (L22)	893 321	803 300	95 247	1 791 868	65 562	363 420	24 723
13 9 Luotto- ja takauksastiot (T14)	147 348	226 979	6 360	380 687	60 957	227 954	14 923
14 1 Muiden kuin luovutettavaksi tarkoitettujen arvopapereiden arvonalennukset	2 815	22 555	-	25 370	906	-42 611	-
16 6 Liikevoitto	2 558 788	610 858	200 806	3 370 452	862 098	-78 118	-2 935
17 8 Satunnaiset tuotot (L25)	124 190	370 740	490	495 420	748	-	216
18 0 Satunnaiset kulut (L26)	3 031	18 314	467	21 812	300	-	-
19 2 Tulos ennen tilinpäätössiirtoja ja veroja	2 679 947	963 284	200 829	3 844 060	862 546	-78 118	-2 719
20 4 Vapaaehtoisten varauksen ja poistoeron muutos (lisäys -; vähennys+)	-	-11 588	-18 403	-29 991	-72 247	-	-
21 6 Välittömät verot (T16)	488 560	162 740	32 708	684 008	171 350	-	-8 717
24 2 TILIKAUDEN VOITTO TAI TAPPIO	2 191 387	788 956	149 718	3 130 061	618 949	-78 118	5 998

1000 mk

	Liikepankit	Osuuspankit	Säästöpankit	Kotimaiset pankit yhteensä	Muut luotto-laitokset	Omaisuu-den-hoitoyhtiöt	Ulkomaiset luotto-laitokset
	C3	C3	C3	C3	C3	C3	C3
L15 OSINKOTUOTOT							
05 D Osinkotuotot (L15)	454 680	77 411	9 667	541 758	67 923	63 993	2 505
0501 F Osakkeista ja osuuksista	58 401	70 467	6 027	134 895			
0502 H Osakkeista ja osuuksista osakkuusyhtiöissä	56 813	88	2 080	58 981			
0503 J Osakkeista ja osuuksista tytäryhtiöissä	339 465	6 858	1 557	347 880			
L19 MUUT TOIMINTATUOTOT							
09 B Muut toimintatuotot (L19)	521 784	303 514	61 994	887 292	85 929	471 057	2 187
0901 D Vuokratuotot kiinteistöistä	145 379	248 422	56 796	450 597	13 100	278 746	
0902 F Osinkotuotot kiinteistöyhtiöistä	39 467	90	1	39 558	-	1 670	
0903 H Luovutusvoitot kiinteistöistä ja kiinteistöyhtiöistä	15 502	22 404	3 275	41 181	475	81 467	
0909 A Muut	321 436	32 599	1 919	355 954	72 354	109 174	
L22 MUUT TOIMINTAKULUT							
12 H Muut toimintakulut (L22)	893 320	803 300	95 247	1 791 867	65 562	363 420	24 723
1201 J Vuokrat	416 609	34 816	17 193	468 618	19 817	21 220	
1203 D Kiinteistöistä ja kiinteistöyhtiöistä	121 765	233 389	54 441	409 595	8 441	181 610	
1204 F Luovutusvoitot kiinteistöistä ja kiinteistöyhtiöistä	521	15 492	7 150	23 163	-	55 633	
1209 G Muut toimintakulut	354 425	519 614	16 466	890 505	37 304	104 957	

		1000 mk	Liikepankit	Osuuspankit	Säästöpankit	Kotimaiset pankit yhteensä	Muut luotto-laitokset	Omaisuu-den-hoitoyhtiöt	Ulkomaiset luotto-laitokset
			C3	C3	C3	C3	C3	C3	C3
01	6	Käteiset varat (L01)	5 573 634	876 298	707 134	7 157 066			
02	8	Saamiset luottolaitoksilta ja keskuspankeilta	108 757 970	18 099 586	1 840 628	128 698 184			
0201	0	Muut kuin vaadittuina maksettavat saamiset keskuspankeilta	146 547	1 606 161	268 751	2 021 459			
0202	2	Saamiset luottolaitoksilta (L02)	108 611 423	16 493 425	1 571 877	126 676 725			
03	0	Saamiset yleisöiltä ja julkisyhteisöiltä (L03, T04, T10, T36)	203 061 296	77 592 080	16 661 084	297 314 460			
04	2	Leasingkohteet	9 301	653	-	9 954			
05	5	Saamistodistukset (L05, T05)	94 511 783	7 614 057	6 311 157	108 436 997			
0501	7	Julkisyhteisöiltä	42 010 328	5 730 022	4 050 534	51 790 884			
0509	4	Muilta	52 501 455	1 884 035	2 260 623	56 646 113			
06	7	Osakkeet ja osuudet (L06, T19)	2 148 907	1 717 355	141 304	4 007 566			
07	9	Osakkeet ja osuudet konsernin osakkuusyrityksissä (T19)	15 237 684	12 587	5 523	15 255 794			
08	1	Osakkeet ja osuudet konserniyrityksissä	5 335 191	162 685	42 132	5 540 008			
0801	3	Luottolaitoksissa	3 197 124	-	3 550	3 200 674			
0809	0	Muissa	2 138 067	162 685	38 582	2 339 334			
09	3	Aineettomat hyödykkeet (L07)	402 494	30 240	30 031	462 765			
11	7	Aineelliset hyödykkeet	5 331 648	8 487 777	1 781 059	15 600 484			
1101	9	Maa-alueet ja rakennukset (L08)	1 924 032	2 276 614	521 680	4 722 326			
110101	1	Omassa käytössä olevat,	1 160 362	1 190 331	183 653	2 534 346			
110102	3	Muut	763 670	1 086 283	338 026	2 187 979			
1102	1	Kiinteistöyhteisöjen osakkeet ja osuudet	2 251 788	5 812 454	1 179 073	9 243 315			
110201	3	Omassa käytössä olevat	782 422	1 428 186	333 426	2 544 034			
110209	0	Muut	1 469 366	4 384 268	845 650	6 699 284			
1103	3	Koneet ja kalusto	739 074	304 384	69 376	1 112 834			
1109	6	Muut aineelliset hyödykkeet	416 754	94 325	10 931	522 010			
12	9	Osake-, sijoitusosuus, tai kantarahastoantisaamiset	-	-	-	-			
13	1	Muut varat	10 050 800	1 319 257	162 553	11 532 610			
1301	3	Maksujenvälityssaamiset	2 206 151	6 512	88 286	2 300 949			
1302	5	Takaussaamiset	1 233 483	266 161	22 844	1 522 488			
1303	7	Muut saamiset	6 611 166	1 046 584	51 424	7 709 174			
14	3	Siirtosaamiset ja maksetut ennakot (L10)	19 173 629	1 685 618	293 965	21 153 212			
1401	5	Korot	14 704 303	1 600 825	268 519	16 573 647			
1409	2	Muut	4 469 325	84 793	25 448	4 579 566			
19	4	YHTENÄISÄ (T36)	469 594 337	117 598 193	27 976 566	615 169 096			

	1000 mk												
	Liikepankit	Osuuspankit	Säästöpankit	Kotimaiset pankit yhteensä	Muut luotto-laitokset	Omaisuu-den- hoito-yhtiöt	Ulkomaiset luotto-laitokset						
	C3	C3	C3	C3	C3	C3	C3						
31	9	Velat keskuspankeille ja luottolaitoksille											
3101	1	Velat keskuspankeille	81 366 007	1 399 033	86 712 315								
			156 571	-	156 571								
3102	3	Velat luottolaitoksille (L11)	81 209 436	1 399 033	86 555 744								
32	1	Velat yleisölle ja julkisyhteisöille (L12, T07, T36)	211 448 868	96 047 221	330 555 543								
33	3	Yhteiseen tiikkeeseen lasketut velkakirjat (T02,T08)	91 462 592	1 733 144	93 724 643								
34	5	Muut velat	25 465 493	937 588	26 680 699								
3401	7	Maksujenvälitysvelat	12 963 838	84 695	13 318 855								
3409	4	Muut	12 501 655	852 893	13 361 845								
35	8	Siirtovelat ja saadut ennakot (L14)	15 428 750	1 076 334	16 748 548								
3501	0	Korot	10 696 853	760 422	11 621 340								
3509	7	Muut	4 731 897	315 912	5 127 205								
36	0	Pakolliset varaukset	578 402	63 347	641 749								
3601	2	Eläkevaraukset	95 700	7 231	102 931								
3602	4	Muut varaukset	482 702	56 116	538 818								
37	2	Vapaaehtoiset varaukset ja poistoero	477 892	254 420	1 952 358								
38	4	Velat, joilla on huonompi etuoikeus kuin muilla veloilla (L16)	20 088 500	3 278 919	23 909 471								
45	9	Oma pääoma	23 277 832	9 294 323	34 243 773								
4501	1	Sidottu	25 410 375	10 626 322	37 105 003								
450101	3	Osake-, osuus- tai peruspääoma	12 344 085	1 972 095	14 729 147								
450102	5	Sijoitusosuuspääoma, kantarahasto tai lisäpääoma	2	1	3								
450103	7	Vararahasto	4 820 645	3 031 842	8 444 829								
450104	9	Arvonkorotusrahasto	22 013	155 385	209 795								
450105	2	Pääomasijoitukset	8 223 630	5 467 000	13 721 230								
450109	0		-	-	-								
4502	3	V a p a	-2 132 543	-1 331 999	-2 861 237								
450201	5	Aikaisempien tilikausien voitto tai tappio	-4 071 799	-1 698 840	-5 293 830								
450202	7	Tilikauden voitto tai tappio	1 939 256	366 845	2 432 597								
450209	2		-	-	-								
49	7	Y H T E E N S Ä (T36)	469 594 337	117 598 193	615 169 096								
60	0	Taseen ulkopuoliset sitoumukset	88 233 729	8 096 058	97 633 207								
6001	2	Asiakkaan puolesta kolmannen hyväksi annetut sitoumukset	48 020 023	4 654 699	53 212 708								
600101	4	Vekselivastuut	2 555 276	-	2 555 276								
600102	6	Takaukset ja panit	43 932 360	4 654 699	49 125 045								
600109	1		1 532 387	-	1 532 387								
6002	4	Asiakkaan hyväksi annetut peruuttamattomat sitoumukset	40 213 707	3 441 359	44 420 503								

02 TASE
VASTAAVAA

	1000 mk	Litkepankit	Osuuspankit	Säästöpankit	Kotimaiset pankit yhteensä	Muut luotto-laitokset	Omaisuu-den-hoitoyhtiöt	Ulkomaiset luotto-laitokset
		C3	C3	C3	C3	C3	C3	C3
01	6	Käteiset varat (L01)	5 715 663	899 484	437 683	7 052 830		
02	8	Saamiset luottolaitoksilta ja keskuspankeilta	117 736 305	18 136 948	1 701 210	137 574 463		
0201	0	Muut kuin vaadittaessa maksettavat saamiset keskuspankeilta	148 649	1 611 967	269 660	2 030 276		
0202	2	Saamiset luottolaitoksilta (L02)	117 587 656	16 524 981	1 431 552	135 544 189		
03	0	Saamiset yleisöltä ja julkisyhteisöiltä (L03, T04, T10, T36)	203 598 891	78 149 042	17 067 260	298 815 193		
04	2	Leasingkohteet	8 855	646	-	9 501		
05	5	Saamistodistukset (L05, T05)	87 367 327	7 568 202	6 429 870	101 365 399		
0501	7	Julkisyhteisöiltä	37 593 925	5 764 668	3 870 594	47 229 187		
0509	4	Muilta	49 773 402	1 803 534	2 559 271	54 136 207		
06	7	Osakkeet ja osuudet (L06, T19)	2 280 260	1 731 119	162 574	4 173 953		
07	9	Osakkeet ja osuudet konsernin osakkuusyrityksissä (T19)	15 235 440	12 587	5 523	15 253 550		
08	1	Osakkeet ja osuudet konserniyrityksissä	5 326 033	162 685	42 143	5 530 861		
0801	3	Luottolaitoksissa	3 189 416	-	3 550	3 192 966		
0809	0	Muissa	2 136 618	162 685	38 593	2 337 896		
09	3	Aineettomat hyödykkeet (L07)	409 727	30 758	29 709	470 194		
11	7	Aineelliset hyödykkeet	5 327 221	8 460 032	1 777 098	15 564 351		
1101	9	Maa-alueet ja rakennukset (L08)	1 933 151	2 277 482	521 146	4 731 779		
110101	1	Omassa käytössä olevat,	1 139 007	1 190 865	181 756	2 511 628		
110102	3	Muut	794 144	1 086 617	339 393	2 220 154		
1102	1	Kiinteistöyhteisöjen osakkeet ja osuudet	2 250 656	5 784 162	1 174 057	9 208 875		
110201	3	Omassa käytössä olevat	781 406	1 431 875	333 016	2 546 297		
110209	0	Muut	1 469 250	4 352 287	841 043	6 662 580		
1103	3	Koneet ja kalusto	731 142	304 223	70 898	1 106 263		
1109	6	Muut aineelliset hyödykkeet	412 273	94 165	10 999	517 437		
12	9	Osake-,sijoitusosuus, tai kantarahastoantisaamiset	-	-	-	-		
13	1	Muut varat	8 970 646	1 282 242	344 596	10 597 484		
1301	3	Maksujenvälityssaamiset	1 153 971	85 647	139 886	1 379 504		
1302	5	Takausaamiset	1 199 833	246 906	22 530	1 469 269		
1303	7	Muut saamiset	6 616 842	949 689	182 178	7 748 709		
14	3	Siirtosaamiset ja maksetut ennakot (L10)	20 935 030	1 787 963	370 156	23 093 149		
1401	5	Korot	15 738 119	1 669 526	298 274	17 705 919		
1409	2	Muut	5 196 911	118 437	71 882	5 387 230		
19	4	YHTEENSÄ (T36)	472 911 398	118 221 708	28 367 815	619 500 921		

	Liikepankit	Osuuspankit	Säästöpankit	Kotimaiset pankit yhteensä	Muut luotto-laitokset	Omaisuu-den- hoitoyhtiöt	Ulkomaiset luotto-laitokset
	C3	C3	C3	C3	C3	C3	C3
01	7 752 519	1 090 892	544 277	9 387 688	20 735	26	281 126
02	114 513 811	17 460 331	1 765 260	133 739 402	5 457 846	3 581 413	16 282 285
0201	133 266	1 625 899	273 489	2 032 654	-	-	-
0202	114 380 545	15 834 431	1 491 768	131 706 744	5 457 846	3 581 413	16 282 285
03	205 057 061	78 448 251	17 160 588	300 665 900	66 850 386	15 922 857	14 373 086
04	8 791	629	-	9 420	6 970 116	-	424 106
05	85 476 371	7 593 644	6 171 650	99 241 665	23 274 938	199 705	12 524 011
0501	37 564 942	5 779 219	4 266 024	47 610 185	6 445 464	-	3 821 635
0509	47 911 428	1 814 424	1 905 623	51 631 475	16 829 474	199 705	8 702 376
06	2 046 020	1 735 232	127 148	3 908 400	92 654	1 454 733	149 812
07	15 247 446	12 587	5 523	15 265 556	253 336	2 022	-
08	5 262 859	162 685	42 143	5 467 687	312 764	1 049 753	51
0801	3 197 499	-	3 550	3 201 049	-	-	-
0809	2 065 360	162 685	38 593	2 266 638	312 764	1 049 753	51
09	391 963	29 460	29 842	451 265	84 282	205	15 837
11	5 307 860	8 402 994	1 775 554	15 486 408	563 469	5 495 213	62 391
1101	1 929 266	2 277 843	516 686	4 723 795	114 394	1 254 597	-
110101	1 137 320	1 180 112	167 813	2 485 245	83 669	-	-
110102	791 946	1 097 734	348 871	2 238 551	30 725	1 254 597	-
1102	2 254 478	5 729 325	1 176 064	9 159 867	355 667	4 236 245	2 250
110201	781 475	1 434 367	338 764	2 554 606	65 323	54 758	-
110209	1 473 003	4 294 961	837 301	6 605 265	290 344	4 181 487	2 250
1103	721 118	301 364	71 691	1 094 173	76 851	3 994	47 573
1109	402 998	94 465	11 112	508 575	16 557	377	12 568
12	-	-	-	-	-	-	-
13	6 317 996	1 394 526	193 040	7 905 562	162 947	73 580	916 739
1301	967 169	20 410	27 522	1 015 101	1	-	7 994
1302	1 182 758	248 266	21 975	1 452 999	1 462	-	-
1303	4 168 069	1 125 851	143 542	5 437 462	161 484	73 580	908 745
14	19 913 162	1 665 780	304 569	21 883 511	3 214 450	958 954	5 266 627
1401	13 252 094	1 573 614	291 314	15 117 022	2 878 038	91 542	1 678 260
1409	6 661 068	92 166	13 255	6 766 489	336 412	867 412	3 588 367
19	467 295 859	117 997 011	28 119 594	613 412 464	107 257 923	28 738 461	50 296 071

1000 mk

	Liikepankit	Osuuspankit	Säästöpankit	Kotimaiset pankit yhteensä	Muut luotto-laitokset	Omaisuu-den-hoitoyhtiöt	Ulkomaiset luotto-laitokset
	C3	C3	C3	C3	C3	C3	C3
31	9						
	80 768 230	4 441 563	1 367 378	86 577 171	28 016 093	64 005	13 364 265
3101	1			3 120 732			1 435 059
	77 647 497	4 441 563	1 367 378	83 456 438	28 016 093	64 005	11 929 206
3102	3			23 051 391	2 180 842	13 507 448	12 131 640
32	1			558 242	56 942 359	6 227 034	16 459 523
33	3			393 030	753 791	89 575	3 794 609
34	5			212 417	8 695		352 154
3401	7			8 296 997	745 096	89 575	3 442 455
3409	4			180 614	4 588 958	242 389	4 495 651
35	8			273 522	3 901 699	138 299	1 511 664
3501	0			203 860	687 259	104 090	2 983 989
3509	7			69 665	18 974	2 759 373	2 508
36	0			706 456			
3601	2			108 685	1 359		
3602	4			597 770	17 615	2 759 373	2 508
37	2			1 966 256	1 599 173		10 994
38	4			23 053 040	2 264 987		
45	9			34 076 374	10 892 746	11 395	36 881
4501	1			36 301 199	8 375 260	25 547 307	55 360
450101	3			14 817 550	3 376 981	4 408 694	
450102	5			1			29 318
450103	7			8 468 320	4 623 033	19 349 774	
450104	9			209 295	68 827		
450105	2			12 806 000	30 000	1 788 839	26 042
450109	0				276 419		
4502	3			-2 224 827	2 517 486	-19 710 065	-18 479
450201	5			-5 354 886	1 898 536	-19 631 947	-24 477
450202	7			3 130 061	618 949	-78 118	5 998
450209	2						
49	7						
60	0			613 412 464	107 257 923	28 738 461	50 296 071
6001	2			111 384 830	17 470 313	491 703	153 417 846
600101	4			66 856 290	2 303 694	486 218	3 602 501
600102	6			2 574 879			
600109	1			62 755 092	2 303 694	342 671	3 367 726
6002	4			1 526 319		143 547	234 775
	39 761 631	3 832 107	934 808	44 528 546	15 166 619	5 485	149 815 345

1000 mk

	Liikepankit	Osuuspankit	Säästöpankit	Kotimaiset pankit yhteensä	Muut luotto-laitokset	Omaisuu-den-hoitoyhtiöt	Ulkomaiset luotto-laitokset
	C3	C3	C3	C3	C3	C3	C3
L02 SAAMISET LUOTTOLAITOKSILTA							
0202 C Saamiset luottolaitoksilta (L02)	114 380 544	15 834 451	1 491 768	131 706 763	5 457 850	3 581 413	16 282 285
020201 E Vaadittaessa maksettavat	3 072 829	1 680 521	184 798	4 938 148	955 208	148 801	628 819
02020101 G Talletukset	498 255	1 680 521	184 396	2 363 172	437 329	973	552 329
02020109 D Muut	2 574 575	-	403	2 574 978	517 879	147 828	76 490
020209 B Muut kuin vaadittaessa maksettavat	111 307 714	14 153 930	1 306 970	126 768 614	4 502 642	3 432 612	15 653 466
02020901 D Talletukset	61 241 946	12 725 465	1 302 662	75 270 073	1 994 474	-	96 137
02020909 A Muut	50 065 768	1 428 465	4 308	51 498 541	2 508 168	3 432 612	15 557 329
L03 SAAMISET YLEISÖLTÄ JA JULKISYHTEISÖILTÄ							
03 A Saamiset yleisöiltä ja julkisyhteisöiltä (L03, T04, T10, T36)	205 057 059	78 448 251	17 160 588	300 665 898	66 850 386	15 922 857	14 373 086
0301 C Vaadittaessa maksettavat	980 341	10 198 273	414 947	11 593 561	357 380	-	578 205
0302 E Muut kuin vaadittaessa maksettavat	204 076 718	68 249 976	16 745 641	289 072 335	66 493 006	15 922 857	13 794 881
L05 SAAMISTODISTUKSET							
05 F Saamistodistukset (L05, T05)	85 476 370	7 593 638	6 171 650	99 241 658	23 274 938	199 705	12 524 011
0501 H Julkisyhteisöiltä	37 564 941	5 779 217	4 266 024	47 610 182	6 445 464	-	-
050101 J Luovutettavaksi tarkoitetut	19 007 564	2 823 002	1 026 176	22 856 742	1 196 881	-	-
050109 G Muut kuin luovutettavaksi tarkoitetut	18 557 377	2 956 214	3 239 848	24 753 439	5 248 583	-	-
0509 E Muilta	47 911 429	1 814 422	1 905 623	51 631 474	16 829 474	199 705	-
050901 G Luovutettavaksi tarkoitetut	34 494 244	852 031	1 273 981	36 620 256	3 994 788	199 705	-
050909 D Muut	13 417 186	962 391	631 643	15 011 220	12 834 686	-	-
L06 OSAKKEET JA OSUUDET							
06 H Osakkeet ja osuudet (L06, T19)	2 046 021	1 735 234	127 148	3 908 403	92 654	1 454 733	149 812
0601 J Luovutettavaksi tarkoitetut	1 623 637	444 302	66 240	2 134 179	30 531	1 454 725	-
0609 G Muut	422 384	1 290 932	60 911	1 774 227	62 123	8	-

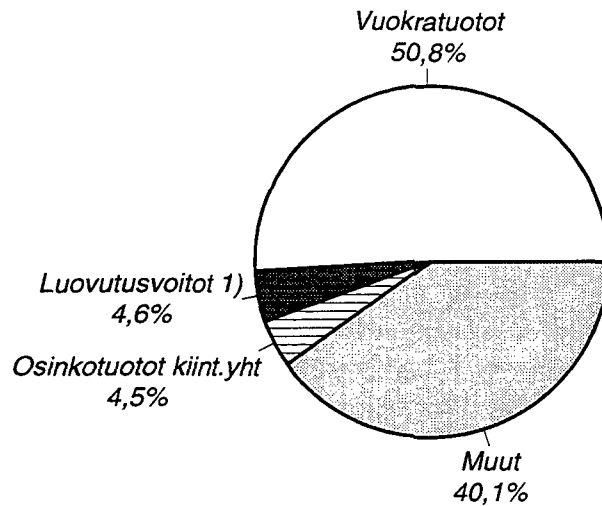
1000 mk

	Liikepankit	Osuuspankit	Säästöpankit	Kotimaiset pankit yhteensä	Muut luotto-laitokset	Omaisuu-den-hoitoyhtiöt	Ulkomaiset luotto-laitokset
	C3	C3	C3	C3	C3	C3	C3
LII VELAT LUOTTOLAITOKSILLE							
3102 D Velat luottolaitoksille (L11)	77 647 498	4 441 563	1 367 378	83 456 439	28 016 093	64 005	11 929 206
310201 F Vaadittaessa maksettavat	4 317 439	112 042	701 351	5 130 832	2 243	-	570 828
31020101 H Talletukset	4 301 238	24 068	589 271	4 914 577	-	-	569 303
31020109 E Muut	16 201	87 974	112 078	216 253	2 243	-	1 525
310209 C Muut kuin vaadittaessa maksettavat	73 330 059	4 329 521	666 027	78 325 607	28 013 850	64 005	11 358 378
31020901 E Talletukset	65 627 965	971	661 419	66 290 355	-	-	794 827
31020909 B Muut	7 702 094	4 328 550	4 608	12 035 252	28 013 850	64 005	10 563 551

L12 VELAT YLEISÖLLE JA JULKISYHTEISÖLLE

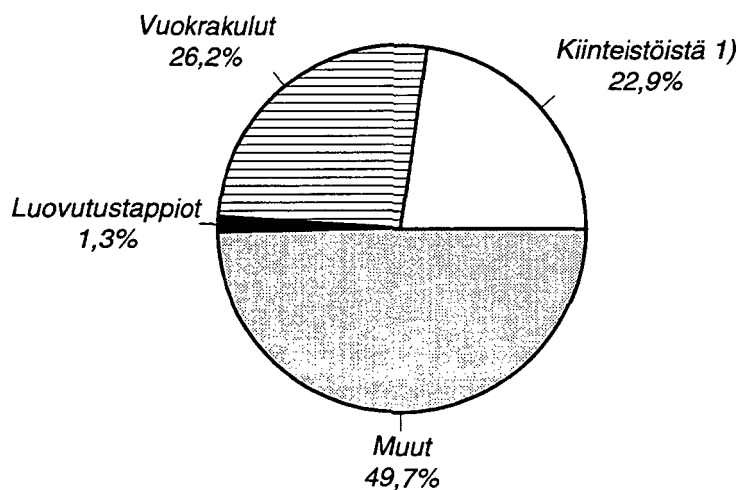
3201 D Talletukset	198 601 431	92 350 425	22 539 946	313 491 802	-	-	2 699 878
320101 F Vaadittaessa maksettavat	143 496 768	25 302 293	19 953 765	188 752 826	-	-	2 256 511
320109 C Muut	55 104 663	67 048 132	2 586 176	124 738 971	-	-	443 367
3209 A Muut velat yleisölle ja julkisyhteisöille	20 190 328	4 159 594	511 451	24 861 373	2 180 862	13 507 448	9 431 762
320901 C Vaadittaessa maksettavat	455 387	60 162	143 946	659 495	145 237	-	-
320909 J Muut	19 734 941	4 099 432	367 505	24 201 878	2 035 625	13 507 448	9 431 762

Pankkien* muut toimintatuotot
1.1. - 30.6.1998



887 milj.markkaa

Pankkien* muut toimintakulut
1.1. - 30.6.1998



1 792 milj.markkaa

* pl. ulkomaisten pankkien sivukonttorit Suomessa
1) kiinteistöistä ja kiinteistöyhteisöistä

Prosenttia (%)

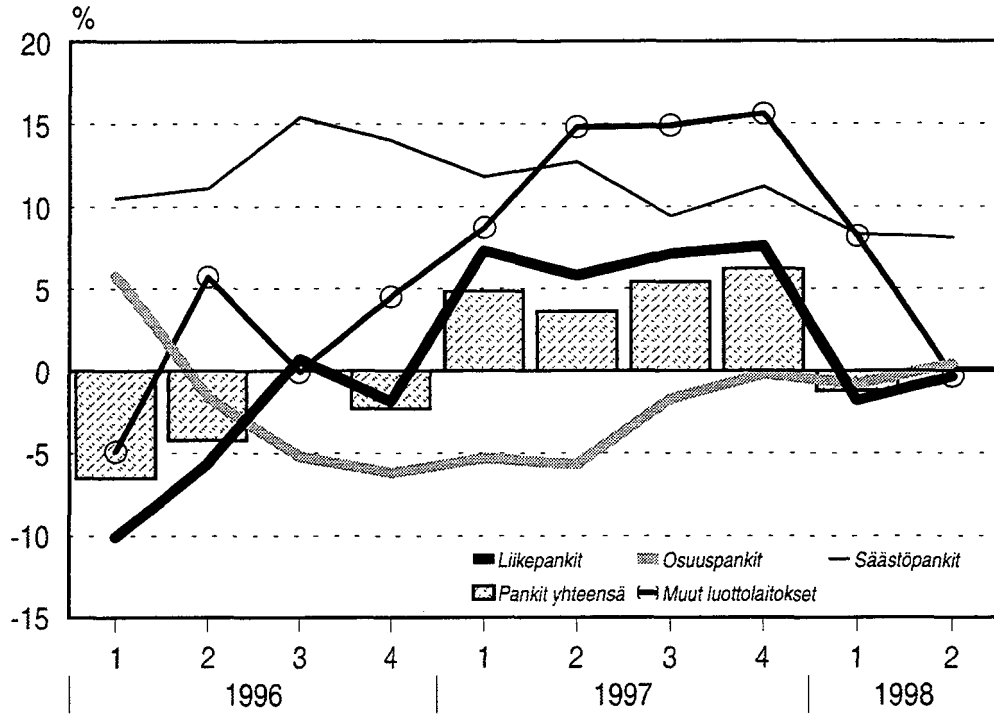
Muutos ajankohdasta: 01.01.- 30.06.1997

	Liikepankit	Osuuspankit	Säästöpankit	Kotimaiset pankit yhteensä	Muut luotto-laitokset	Omaisuu-den-hoitoyhtiöt	Ulkomaiset luotto-laitokset	
	C3	C3	C3	C3	C3	C3	C3	
01	4	Korkotuotot (T35)	7,28	2,36	11,04	6,42	5,01	-5,92
0101	6	Saamisista luottolaitoksilta ja keskuspankeilta (L02)	16,56	112,26	11,50	20,35	-4,90	3,83
0102	8	Saamisista yleisöltä ja julkisyhteisöiltä	6,31	-1,36	12,94	4,38	14,49	107,18
0103	0	Saamistodistuksista (L04)	-6,87	-14,23	5,66	-6,94	-65,28	-50,59
0109	3	Muut korkotuotot	*	(X)	-5,76	*	-28,46	-73,07
02	6	Leasingtoiminnan nettotuotot	136,34	20,51	-	130,22	-1,28	19,47
03	8	Korkokulut (T35)	5,71	-11,45	8,06	3,40	-2,52	-11,36
0301	0	Veloista luottolaitoksille ja keskuspankeille (L08)	0,54	-6,68	82,96	0,66	-37,59	-24,20
0302	2	Veloista yleisölle ja julkisyhteisöille (L09)	1,20	-12,27	2,73	-2,32	29,18	22,52
0303	4	Yleiseen liikkeeseen lasketuista velkakirjoista (L10)	9,65	-31,85	13,65	8,48	-12,52	-1,56
0304	6	Veloista, joilla on huonompi etuoikeus kuin muilla veloilla	0,90	-15,89	-15,03	-2,39	-96,96	-
0305	9	Pääomasijoituksista	7,31	17,00	-57,35	6,76	-	-
0306	1	Muut korkokulut	177,04	204,55	406,42	183,80	-68,38	-61,84
04	0	RAHOITUSKATE	10,31	10,97	12,58	10,68	2,30	73,01
05	3	Osinkotuotot (L15)	17,71	134,95	8,07	26,53	6,48	-35,34
06	5	Palkkiotuotot (L16)	1,33	-2,83	13,41	0,74	31,59	21,66
07	7	Palkkiokulut (L17)	12,06	-7,41	16,98	4,18	-35,73	-9,66
08	9	Arvopaperikaupan ja valuuttatoiminnan kate	-13,78	-9,53	553,83	-12,72	97,93	(X)
0801	1	Arvopaperikaupan kate	-24,46	-7,29	*	-22,64	100,69	-93,58
080101	3	Saamistodistuksista	-4,03	-42,47	*	-5,37	279,24	(90,17)
080102	5	Osakkeista ja osuuksista	-38,48	16,03	13,30	-36,68	164,61	-74,07
080109	0	Muista	(65,31)	(55,25)	(Z)	(65,32)	*	187,79
0802	3	Valuuttatoiminnan kate	52,07	-24,34	9,59	46,31	*	-40,26
09	1	Muut toimintatuotot (L19)	18,65	6,60	9,71	13,61	-0,99	154,90
10	3	Hallintokulut (L20)	2,73	3,27	8,33	3,23	-9,57	28,53
1001	5	Henkilökulut	-0,49	-1,19	7,93	-0,11	-7,93	23,77
100101	7	Palkat	-0,47	-1,02	7,03	-0,13	-12,90	24,79
100102	9	Eläkekulut	-7,82	-2,45	8,27	-5,32	55,78	13,32
100103	1	Sosiaalikulut	4,41	-2,22	3,63	2,82	-32,22	36,89
100104	3	Muut henkilökulut	18,31	0,93	27,23	14,35	-1,91	19,33
1002	7	Muut hallintokulut	7,91	11,65	9,01	8,84	-13,30	36,10
11	5	Poistot (L21)	5,65	13,28	185,78	16,02	-87,74	2,76
12	7	Muut toimintakulut (L22)	-11,41	-7,43	2,59	-9,00	-3,65	25,35
13	9	Luotto- ja takauksittomat (T14)	-14,03	-43,40	-80,48	-37,07	-27,73	(X)
14	1	Muiden kuin luovutettavaksi tarkoitettujen arvopapereiden arvonalennukset	-91,83	2,80	-100,00	-60,57	90,74	-
16	6	Liikevoitto	21,60	228,42	35,71	38,23	6,90	(94,40)
17	8	Satunnaiset tuotot (L25)	(X)	-25,22	-61,39	-1,92	264,88	-96,49
18	0	Satunnaiset kulut (L26)	-89,58	-18,94	-21,11	-58,28	(Z)	-
19	2	Tulos ennen tilinpäätössiirtoja ja veroja	28,64	46,14	35,11	32,96	6,93	(94,12)
20	4	Vapaaehtoisten varausen ja poistoeron muutos (lisäys -; vähennys+)	-	*	(X)	*	(6,29)	-
21	6	Väittämät verot (T16)	812,62	40,12	61,92	260,23	20,95	-100,00
24	2	TILIKAUDEN VOITTO TAI TAPPIO	7,96	42,60	18,09	15,51	3,68	(77,51)

	Liikepankit	Osuuspankit	Säästöpankit	Kotimaiset pankit yhteensä	Muut luotto-laitokset	Omaisuu-den hoito-yhtiöt	Ulkomaiset luotto-laitokset
	C3	C3	C3	C3	C3	C3	C3
31	9	Velat keskuspankeille ja luotolaitoksille					
3101	1	Velat keskuspankeille	-16,99	45,71	-15,72	-44,63	-14,43
3102	3	Velat luotolaitoksille (L11)	-70,59	-	-70,59	-	-8,07
32	1	Velat yleisöille ja julkisyhteisöille (L12, T07, T36)	-10,43	45,71	-9,40	-44,63	-15,14
33	3	Yleiseen liikkeeseen lasketut velkakirjat (T02, T08)	4,32	6,79	3,61	14,71	10,09
34	5	Muut velat	6,40	-7,17	5,62	-20,97	-21,26
3401	7	Maksujenvälitysvelat	-8,25	57,46	-8,47	-23,80	-48,60
3409	4	Muut	2,35	-9,59	1,58	-	-84,31
35	8	Siirtovelat ja saadut ennakot (L14)	-14,71	(X)	-14,40	-23,80	-33,00
3501	0	Korot	11,89	-9,89	9,85	6,05	-25,69
3509	7	Muut	1,00	9,83	-0,36	14,10	-7,16
36	0	Pakolliset varaukset	33,66	-40,93	31,08	-33,89	41,08
3601	2	Eläkevaraukset	-20,36	-	-15,65	9,01	-20,87
3602	4	Muut varaukset	8,01	(X)	22,05	1,72	-19,23
37	2	Vapaaehtoiset varaukset ja poistoero	-23,93	39,58	-20,13	9,62	-19,23
38	4	Velat, joilla on huonompi etuoikeus kuin muilla veloilla (L16)	13,38	17,13	6,60	38,52	-68,98
45	9	Oma pääoma	-3,61	-0,10	-3,91	-10,09	-
4501	1	Sidottu	6,15	6,29	5,57	2,75	-3,13
450101	3	Osake-, osuus- tai peruspääoma	-5,94	-8,78	-6,28	2,05	-24,96
450102	5	Sijoitusosuuspääoma, kantarahasto tai lisäpääoma	0,40	0,00	4,31	0,82	0,00
450103	7	Vararahasto	(Z)	0,00	(X)	-100,00	1,10
450104	9	Arvonkorotusrahasto	0,00	3,79	-0,65	3,42	-30,51
450105	2	Pääomasijoitukset	0,00	-17,07	-6,48	0,00	-
450109	0		-16,73	-79,65	-18,84	500,00	0,00
4502	3	Vapaa	-	-	-	-2,63	-
450201	5	Aikaisempien tilikausien voitto tai tappio	(61,22)	48,96	(65,51)	5,17	(79,93)
450202	7	Tilikauden voitto tai tappio	(40,81)	62,60	(41,56)	5,67	(39,77)
450209	2		7,96	18,09	15,51	3,68	(77,51)
49	7	YHTIEN SÄ (T36)	-	-	-	-	-
60	0	Taseen ulkopuoliset sitoumukset	-0,35	8,09	0,15	-0,35	-15,85
6001	2	Asiakkaan puolesta kolmannen hyväksi annetut sitoumukset	25,87	5,27	22,79	0,36	(X)
600101	4	Vekselivastuut	24,26	-14,97	20,37	218,68	202,79
600102	6	Takaukset ja pantit	72,11	-	72,11	-	-
600109	1		19,59	-14,97	16,11	356,49	183,06
6002	4	Asiakkaan hyväksi annetut peruuttamattomat sitoumukset	(Z)	-	(Z)	-100,00	(Z)
			28,45	21,07	26,61	-9,10	(X)

Taseen muutos ed. vuoden vastaavasta ajankohdasta, %

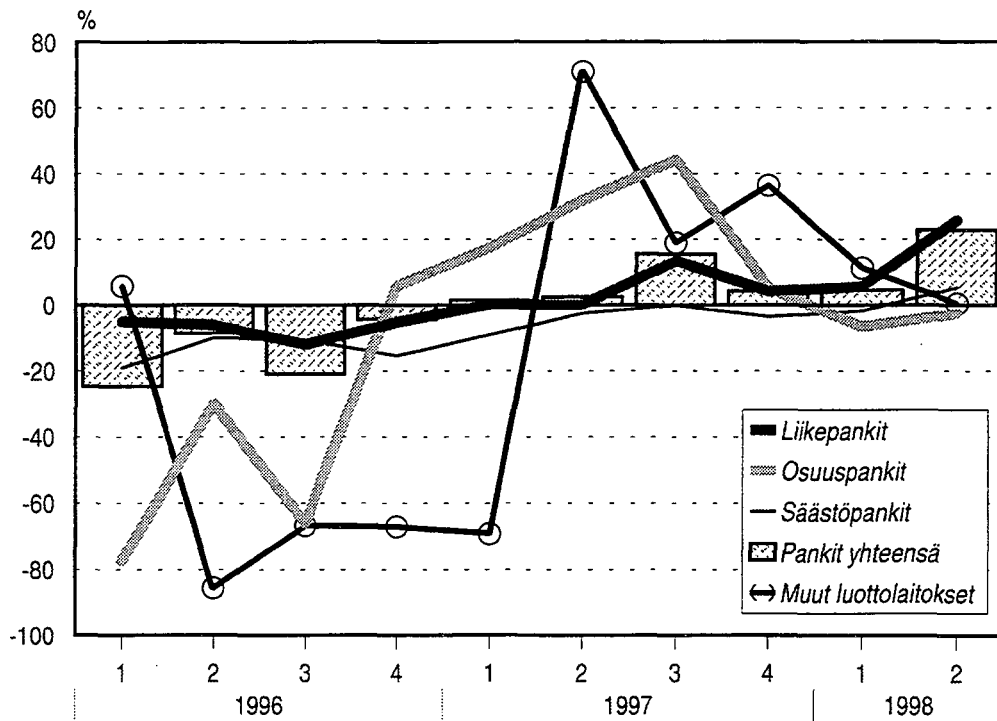
1. neljännes 1996 - 2. neljännes 1998



Taseen ulkopuolisten sitoumusten muutos ed.

vuoden vastaavasta ajankohdasta, %

1996 - 1998 neljänneksittäin



TERMIJUETTELO		FÖRTECKNING ÖVER TERMINOLOGIEN		GLOSSARY	
Liikepankit	Affärsbanker	Commercial banks			
Osuuspankit	Andelsbanker	Co-operative banks			
Säästöpankit	Sparbanker	Savings banks			
Muut luottolaitokset	Övriga kreditinstitutt	Other credit institutions			
Omaisuudenhoitoyhtiöt	Egendomsförvaltningsbolag	Asset management companies			
Ulkomaiset luottolaitokset	Utländska kreditinstitutt	Foreign credit institutions			
01 Tuloslaskelma	Resultaträkning	Profit and loss account			
01 4 Korkotuotot	Ränteintäkter	Interest income			
01 01 Saamisista luottolaitoksilta ja keskuspankeilta	Fordringar på kreditinstitutt och centralbanker	Claims on credit institutions and central banks			
01 02 Saamisista yleisöiltä ja julkisyhteisöiltä	Fordringar på allmänheten och offentliga samfund	Claims on the public and public sector entities			
01 03 0 Saamistodistuksista	Fordringsbevis	Debt securities			
01 09 3 Muut korkotuotot	Övriga ränteintäkter	Other interest income			
02 6 Leasingtoiminnan nettotuotot	Leasingnetto	Net income from leasing operations			
03 8 Korkokulut	Räntekostnader	Interest expenses			
03 01 0 Veloista luottolaitoksille ja keskuspankeille	Skulder till kreditinstitutt och centralbanker	Liabilities to credit institutions and central banks			
03 02 2 Veloista yleisölle ja julkisyhteisöille	Skulder till allmänheten och offentliga samfund	Liabilities to the public and public sector entities			
03 03 4 Yleiseen liikk.laskeista velkakirjoista	Skuldebrev emitterade till allmänheten	Debt securities issued to the public			
03 04 6 Veloista, joilla on huonompi etuoikeus kuin muilla veloilla	Efterställda skulder	Subordinated liabilities			
03 05 9 Pääomasijoituksista	Kapitalinvesteringar	Capital investments			
03 06 1 Muut korkokulut	Övriga räntekostnader	Other interest expenses			
04 0 RAHOITUSKATE	FINANSNETTO	NET INCOME FROM FINANCIAL OPERATIONS			
05 3 Osinkotuotot	Dividendintäkter	Dividend income			
06 5 Palkkiotuotot	Provisionsintäkter	Commission income			
07 7 Palkkiokulut	Provisionskostnader	Commission expenses			
08 9 Arvopaperikaupan ja valuuttatoiminnan kate	Värdepappershandel och valutaverksamhet, netto	Net income from securities transactions and foreign exchange dealing			
08 01 1 Arvopaperikaupan kate	Värdepappershandel	Net income from securities transactions			
08 01 3 Saamistodistuksista	Fordringsbevis	Debt securities			
08 01 02 5 Osakkeista ja osuuksista	Aktier och andelar	Shares and participations			
08 01 09 0 Muista	Övriga	Other			
08 02 3 Valuuttatoiminnan kate	Valutaverksamhet	Net income from foreign exchange dealing			
09 1 Muut toimintatuotot	Övriga rörelseintäkter	Other operating income			
10 3 Hallintokulut	Administrationskostnader	Administrative expenses			
10 01 5 Henkilökulut	Personalkostnader	Staff costs			
10 01 01 7 Palkat	Löner	Wages and salaries			
10 01 02 9 Eläkekulut	Pensioner	Pension costs			
10 01 03 1 Sosiaalikulut	Socialkostnader	Social security costs			
10 01 04 3 Muut henkilökulut	Övriga personalkostnader	Other staff -related costs			
10 02 7 Muut hallintokulut	Övriga administrationskostnader	Other administrative expenses			

11	5	Poistot	Avskrivningar	Depreciation
12	7	Muut toimintakulut	Övriga rörelsekostnader	Other operating expenses
13	9	Luotto- ja takaustappiot	Kredit- och garantiförluster	Loan and guarantee losses
14	1	Muiden kuin luovutettavaksi tarkoitettujen arvopapereiden arvonalennukset	Nedskrivningar av värdepapper avsedda att stadigvarande innehållas i rörelsen	Write-offs on securities held as financial fixed assets
16	6	LIUKEVOITTO	RÖRELSEVINST	NET OPERATING PROFIT
17	8	Satunnaiset tuotot	Extraordinära intäkter	Extraordinary income
18	0	Satunnaiset kulut	Extraordinära kostnader	Extraordinary expenses
19	2	TULOS ENNEN TILINPÄÄTÖS-SHIRTOJA JA VEROJA	RESULTAT FÖRE BOKSLUTS-DISPOSITIONER OCH SKATTER	PROFIT/LOSS BEFORE APPROPRIATIONS AND TAXES
20	4	Vapaaehtoisien varausten ja poistoeron muutos	Ökning eller minskning av frivilliga reserveringar och avskrivningsdifferens	Increase or decrease in voluntary provisions and depreciation difference
21	6	Välittömät verot	Direkta skatter	Direct taxes
24	2	TILIKAUDEN VOITTO TAI TAPPIO	RÄKENSKAPSPERIODENS VINST ELLER FÖRLUST	PROFIT OR LOSS FOR THE FINANCIAL YEAR
02		Tase	Balansräkning	Balance sheet
		Vastaavaa	Aktiva	Assets
01	6	Käteiset varat	Kontanta medel	Liquid assets
02	8	Saamiset luottolaitoksilta ja keskuspankeilla	Fordringar på kreditinstitutt och centralbanker	Claims on credit institutions and central banks
02 01	0	Muut kuin vaadittaessa maksettavat saamiset keskuspankeilla	Andra än på anfordran betalbara fordringar på centralbanker	Claims on central banks other than those repayable on demand
02 02	2	Saamiset luottolaitoksilta	Fordringar på kreditinstitutt	Claims on credit institutions
02 02 01	4	Vaadittaessa maksettavat saamiset luottolaitoksilta	På anfordran betalbara	Claims on credit institutions repayable on demand
02 02 09	1	Muut saamiset luottolaitoksilta	Övriga fordringar på kreditinstitutt	Other claims on credit institutions
03	0	Saamiset yleisöiltä ja julkisyhteisöiltä	Fordringar på allmänheten och offentliga samfund	Claims on the public and public sector entities
04	2	Leasingkohteet	Leasingobjekt	Leasing assets
05	5	Saamistodistukset	Fordringsbevis	Debt securities
05 01	7	Julkisyhteisöiltä	Offentliga samfund	Public sector entities
05 09	4	Muulta	Övriga	Other

06	7	Osakkeet ja osuudet	Aktier och andelar	Shares and partnerships
07	9	Osakkeet ja osuudet konsernin osakkuus-yrityksissä	Aktier och andelar i intresseföretag i koncernen	Shares and particip. in the group's associated undertakings
08	1	Osakkeet ja osuudet tytäryrityksissä	Aktier och andelar i koncernföretag	Shares and participations in group undertakings
08	01	Luottolaitoksissa	Kreditinstitutt	Credit institutions
08	09	Muissa tytäryrityksissä	Övriga	Other
09	3	Aineettomat hyödykkeet	Immateriella	Intangible assets
11	7	Aineelliset hyödykkeet	Materiella tillgångar	Tangible assets
11	01	Maa-alueet ja rakennukset	Jordområden och byggnader	Land and buildings
11	01	Omassa käytössä olevat	I eget bruk	In own use
11	01	Muut	Övriga	Other
11	02	Kiinteistöyhteisöjen osakkeet ja osuudet	Aktier och andelar i fastighetssammanslutningar	Shares and participations in real estate corporations
11	02	Omassa käytössä olevat	I eget bruk	In own use
11	02	Muut	Övriga	Other
11	03	Koneet ja kalusto	Maskiner och inventarier	Machinery and equipment
11	09	Muut aineelliset hyödykkeet	Övriga materiella tillgångar	Other tangible assets
12	9	Osake-, sijoitusosuu- tai kantarahasto-antisaamiset	Aktie-, placeringsandels- eller grundfonds-emissionsfordringar	Claims in respect of share, investment share capital and original fund issues
13	1	Muut varat	Övriga tillgångar	Other assets
13	01	Maksujenvälityssaamiset	Betalningsförmedling	Cash items in the process of collection
13	02	Takaussaamiset	Garantifordringar	Guarantee claims
13	03	Muut saamiset	Övriga	Other claims
14	3	Siirtosaamiset ja maksetut ennakot	Resultatregleringar och förskottsbetalningar	Accrued income and prepayments
14	01	Korot	Räntor	Interest
14	09	Muut	Övriga	Other
19	4	YHTIENSÄ	S U M M A	TOTAL
		Vastattavaa	Passiva	Liabilities
31	9	Velat luottolaitoksille ja keskuspankeille	Skulder till kreditinstitut och centralbanker	Liabilities to credit institutions and central banks
31	01	Velat keskuspankeille	Skulder till centralbanker	Liabilities to central banks
31	02	Velat luottolaitoksille	Skulder till kreditinstitut	Liabilities to credit institutions
31	02	Vaadittaessa maksettavat velat luottolaitoksille	Vid anfordran betalbara	Repayable on demand
31	02	Muut velat luottolaitoksille	Övriga skulder till kreditinstitut	Other liabilities to credit institutions

32	1	Velat yleisölle ja julkisyhteisölle	Skulder till allmänheten och offentliga samfund	Liabilities to the public and public sector entities	
32	01	Talletukset	Depositioner	Deposits	
32	01	01	Vaadittaessa maksettavat talletukset	Repayable on demand	
32	01	09	Muut talletukset	Other deposits	
32	09	0	Muut velat yleisölle ja julkisyhteisölle	Other liabilities to the public and public sector entities	
33	3	Yleiseen liiketeseen lasketut velkakirjat	Skuldebrev emitterade till allmänheten	Debt securities issued to the public	
33	01	5	Joukkovelkakirjalainat	Bonds	
33	09	2	Muut	Other	
34	5	Muut velat	Övriga skulder	Other liabilities	
34	01	7	Maksujenvälitysvelat	Cash items in the process of collection	
34	09	4	Muut velat	Other liabilities	
35	8	Siirtovelat ja saadut ennakot	Resultatregleringar och förskottsbetalningar	Accrued expenses and deferred income	
35	01	0	Korot	Interest	
35	09	7	Muut	Other	
36	0	Pakolliset varaukset	Obligatoriska reservert	Compulsory provisions	
36	01	2	Eiäkevaraukset	Pension provisions	
36	02	4	Muut varaukset	Other provisions	
37	2	Vapaaehtoiset varaukset ja poistoero	Frivilliga reservert och avskrivningsdifferens	Voluntary provisions and depreciation difference	
38	4	Velat, joilla on huonompi etuoikeus kuin muilla veloilla	Efterställda skulder	Subordinated liabilities	
45	9	OMA PÄÄOMA:	EGET KAPITAL:	EQUITY CAPITAL	
45	01	1	Sidottu	Restricted	
45	01	3	Osake-, osuus- tai peruspääoma	Share, cooperative or basic capital	
45	01	5	Sijoitusosuuspääoma, kantarahasto tai lisäpääoma	Investment share capital/original fund/additional capital	
45	01	7	Vararahasto	Reserve fund	
45	01	9	Arvonkorotusrahasto	Revaluation reserve	
45	01	2	Pääomasijoitukset	Capital investments	
45	01	0			
45	02	3	Vapaa	Distributable	
45	02	1	5	01	Profit or loss brought forward
45	02	7	7	02	Profit or loss for the financial year
45	02	9	2	09	
49	7	YHTEENSÄ	SUMMA	TOTAL LIABILITIES	
60	0	Taseen ulkopuoliset sitoumukset	Förbindelser utanför balansräkningen	Off-balance sheet items	
60	01	2	Asiakkaan puolesta kolmannen hyväksi annetut sitoumukset	Commitments given to third parties on behalf of customers	
60	01	4	Vekselivastuut	Bills of exchange	
60	01	6	Takaukset ja pantit	Guarantees and pledges	
60	02	4	Asiakkaan hyväksi annetut peruuttamattomat sitoumukset	Irrevocable commitments given on behalf of a customer	

L Tuloslaskelman liitetietoja

Noter av resultaträkningen

Notes to the profit and loss account

L15	OSINKOTUOTOT	DIVIDENDINTÄKTER	DIVIDEND INCOME
05	Osinkotuotot	Dividendintäkter	Dividend income
05 01	Osakkeista ja osuuksista	Aktier och andelar	Shares and participations
05 01 01	Yhtiöveron hyvitys	Bolagskattgottgörelse	Corporate tax credit
05 01 09	E Muut osinkotuotot osakkeista ja osuuksista	Övriga dividendintäkter från aktier och andelar	Other Shares and particip. in the group's associated undertakings
05 02	H Osakkeista ja osuuksista osakkuusyhtyeissä	Aktier och andelar i intresseföretag	Corporate tax credit
05 02 01	J Yhtiöveron hyvitys	Bolagskattgottgörelse	Other
05 02 09	G Muut osinkotuotot osakkuusyhtyeissä	Övriga dividendintäkter från intresseföretag	Shares and participations in group undertakings
05 03	J Osakkeista ja osuuksista tytäryhtyeissä	Aktier och andelar i dotterföretag	Corporate tax credit
05 03 01	B Yhtiöveron hyvitys	Bolagskattgottgörelse	Other
05 03 09	I Muut osinkotuotot tytäryhtyeistä	Övriga dividendintäkter från dotterföretag	
L19	MUUT TOIMINTATUOTOT	ÖVRIGA RÖRELSEINTÄKTER	OTHER OPERATING INCOME
09	B Muut toimintatuotot	Övriga rörelseintäkter	Other operating income
09 01	D Vuokratuotot kiinteistöistä	Ränteinäkter från fastigheter	Rental income from real estate
09 02	F Osinkotuotot kiinteistöyhteisöistä	Dividendintäkter från fastighetssammanslutningar	Dividend income from shares in real estate corporations
09 03	H Luovutusvoitot kiinteistöistä ja kiinteistöyhteisöistä	Överlåtelsevinster från fastigheter och fastighetssammanslutningar	Capital gains from the sale of real estate and real estate corporations
09 09	A Muut	Övriga	Other
L22	MUUT TOIMINTAKULUT	ÖVRIGA RÖRELSEKOSTNADER	OTHER OPERATING EXPENSES
12	H Muut toimintakulut	Övriga rörelsekostnader	Other operating expenses
12 01	J Vuokrat	Hyresintäkter	Rents
12 01 01	B Kiinteistövuokrat	Fastighetshyror	Real estate rents
12 01 09	I Laitte-, esine- ja liikennevälinevuokrat	Urustnings-, föremåls- och trafikmedelshyror	Equipment, object and vehicle rents
12 03	D Kiinteistöistä ja kiinteistöyhteisöistä	Fastigheter och fastighetssammanslutningar	Real estate and real estate corporations
12 04	F Luovutusappiot kiinteistöistä ja kiinteistöyhteisöistä	Fastigheter och fastighetssammanslutningar	Capital losses from the sale of real estate and real estate corporations
12 09	G Muut toimintakulut	Övriga rörelsekostnader	Other operating expenses
12 09 01	I Maksut vakuusrahastoille	Avgifter till säkerhetsfonder	Contributions to security funds
12 09 02	A Muut vakuutus- ja varmuuskulut	Övriga försäkrings- och säkerhetskostnader	Other insurance and security expenses
12 09 02 01	C Vakuutusmaksut (omaisuus yms.)	Försäkringspremier	Insurance premiums (property insurance etc.)
12 09 02 09	J Muut	Övriga	Other
12 09 03	C Valvonta-, tarkastus- ja jäsenmaksut	Tillsyns-, inspektions- och medlemsavgifter	Supervision, inspection and membership fees
12 09 03 01	E Jäsenmaksut	Medlemsavgifter	Membership fees
12 09 03 09	B Muut	Övriga	Other
12 09 04	E Menetykset	Förluster	Losses
12 09 09	F Muut	Övriga	Other

L	Taseen liitetietoja	Noter av balansräkning	Notes to the balance sheet
L02	SAAMISET LUOTTOLAITOKSILTA	FORDNINGAR PÅ KREDITINSTITUT	CLAIMS ON CREDIT INSTITUTIONS
02 02	C Saamiset luottolaitoksilta	Fördringar på kreditinstitut	Claims on credit institutions
02 02 01	E Vaadittaessa maksettavat	På anfordran betalbara	Repayable on demand
02 02 01 01	G Talletukset	Depositioner	Deposits
02 02 02 09	D Muut	Övriga	Other
02 02 09	B Muut kuin vaadittaessa maksettavat	Andra än på anfordran betalbara	Other than those repayable on demand
02 02 09 01	D Talletukset	Depositioner	Deposits
02 02 09 09	A Muut	Övriga	Other
L03	SAAMISET YLEISÖLTÄ JA JULKISYHTEISÖILTÄ	FORDNINGAR PÅ ALLMÄNHETEN OCH OFFENTLIGA SAMFUND	CLAIMS ON THE PUBLIC AND SECTOR ENTITIES
03	A Saamiset yleisöltä ja julkisyhteisöiltä	Fördringar på allmänheten och offentliga samfund	Claims on the public and public sector entities
03 01	C Vaadittaessa maksettavat	På anfordran betalbara	Repayable on demand
03 02	E Muut kuin vaadittaessa maksettavat	Andra än på anfordran betalbara	Other than those repayable on demand
L05	SAAMISTODISTUKSET	FORDRINGSBEVIS	DEBT SECURITIES
05	F Saamistodistukset	Fördringsbevis	Debt securities
05 01	H Julkisyhteisöiltä	Öffentliga samfund	Public sector entities
05 01 01	J Luovutettavaksi tarkoitetut	Avsedda att överlättas	Held for trading purposes
05 01 09	G Muut kuin luovutettavaksi tarkoitetut	Övriga	Other
05 09	E Muilta	Övriga	Other
05 09 01	G Luovutettavaksi tarkoitetut	Avsedda att överlättas	Held for trading purposes
05 09 09	D Muut	Övriga	Other
L06	OSAKKEET JA OSUDET	AKTIER OCH ANDELAR	SHARES AND PARTICIPATIONS
06	H Osakkeet ja osuudet	Aktier och andelar	Shares and participations
06 01	J Luovutettavaksi tarkoitetut	Avsedda att överlättas	Held for trading purposes
06 09	G Muut	Övriga	Other
L11	VELAT LUOTTOLAITOKSILLE	SKULDER TILL KREDITINSTITUT	LIABILITIES TO CREDIT INSTITUTIONS
31 02	D Velat luottolaitoksille	Skulder till kreditinstitut	Liabilities to credit institutions
31 02 01	F Vaadittaessa maksettavat	På anfordran betalbara	Repayable on demand
31 02 01 01	H Talletukset	Depositioner	Deposits
31 02 01 09	E Muut	Övriga	Other
31 02 09	C Muut kuin vaadittaessa maksettavat	Andra än på anfordran betalbara	Other than those repayable on demand
31 02 09 01	E Talletukset	Depositioner	Deposits
31 02 09 09	B Muut	Övriga	Other
L12	VELAT YLEISÖLLE JA JULKISYHTEISÖILLE	SKULDER TILL ALLMÄNHETEN OCH OFFENTLIGA SAMFUND	LIABILITIES TO THE PUBLIC AND PUBLIC SECTOR ENTITIES
32 01	D Talletukset	Depositioner	Deposits
32 01 01	F Vaadittaessa maksettavat	På anfordran betalbara	Repayable on demand
32 01 09	C Muut	Övriga	Other
32 09	A Muut velat yleisölle ja julkisyhteisöille	Övriga skulder till allmänheten och offentliga samfund	Other liabilities to the public and public sector entities
32 09 01	C Vaadittaessa maksettavat	På anfordran betalbara	Repayable on demand
32 09 09	J Muut	Övriga	Other

TUOTESELOSTE**Tilinpäätösjulkaisut****Osavuositilinpäätökset neljännesvuosittain**

Julkaisu sisältää kotimaisten pankkiryhmien osalta kuukausitaseet ja neljännesvuosituloslaskelmat. Muiden luottolaitosten (rahoitusyhtiöt, kiinnitysluottopankit, luotto-osakeyhtiöt yms.) taseet ja tuloslaskelmat julkaistaan neljännesvuosittain, kuten myös omaisuudenhoitoyhtiöiden sekä ulkomaisten luottolaitosten Suomessa toimivien sivukonttoreiden.

Pankki- ja luottolaitoskohtainen julkaisu

Vuoden 1996 tilinpäätöstietoja sisältävä pankki- ja luottolaitoskohtainen tilasto on julkaistu syksyllä 1997. Luottolaitoskohtaisessa tilastossa kaikkien luottolaitosten tiedot julkaistaan samalla tarkkuudella, joka parantaa vertailtavuutta. Julkaisutarkkuus noudattaa ns. virallisen ulkoisen tilinpäätöksen muotoa. Ulkoinen tilinpäätös perustuu Rahoitustarkastuksen määräykseen 106.1 luottolaitoksen tilinpäätöksestä. Julkaisu ei sisällä ulkomaisten luottolaitosten Suomessa toimivia sivukonttoreita eikä myöskään omaisuudenhoitoyhtiöitä.

Lopullinen tilinpäätösjulkaisu

Lopullinen luottolaitosten tilinpäätöstietoja sisältävä julkaisu on *kattavin* uudistetulla tilinpäätöskäsitteistöllä ja sisällöllä julkaistu vuositilasto luottolaitosten tilinpäätöstietoja sisältävien tilastojen sarjassa. Julkaisu ilmestyy seuraavan vuoden lopussa.

Julkaisun rakenne

Tilinpäätösjulkaisujen **taulujen rakenne** on seuraava:

- 01 Tuloslaskelma
- 02 Tase
- Lxx Liitetiedot on numeroitu juoksevasti erikseen tuloslaskelman ja taseen sisällä
- Txx Vuositilinpäätökseen liittyviä liitetaulukkoja

Tuloslaskelmassa, taseessa sekä niihin liittyvissä liitetiedoissa esiintyy sarakeotsakkeiden yhteydessä **seuraavia tunnisteita** :

- A1 Markkamääräiset kotimaiset erät
- A2 Markkamääräiset ulkomaiset erät
- A3 Markkamääräiset erät yhteensä

- B1 Ulkomaan rahan määräiset kotimaiset erät
- B2 Ulkomaan rahan määräiset ulkomaiset erät
- B3 Ulkomaan rahan määräiset erät yhteensä

- C1 Kotimaiset erät yhteensä
- C2 Ulkomaiset erät yhteensä
- C3 Kaikki erät yhteensä

Tietoja on julkaistu toistaiseksi vain **C3** -tasolla, mutta julkistamistasoja tullaan laajentamaan.

Tiedonantajaryhmät**Kotimaiset pankit ja muut luottolaitokset**

(ml. kotimaisten luottolaitosten sivukonttorit ulkomailla sekä ulkomaisten luottolaitosten tytärluottolaitokset Suomessa)

Ulkomaiset luottolaitokset

(ulkomaisten pankkien ja muiden luottolaitosten sivukonttorit Suomessa)

Omaisuudenhoitoyhtiöt

(Arsenal Oy, Arsenal-SSP Oy, Arsenal-Silta Oy)

PRODUKTSBESKRIVNING

Bokslutspublikationerna

Kvartalsvisa delårsbokslut

Publikationen innehåller månadsbalansräkningar och kvartalsresultaträkningar för de inhemska bankgrupperingarnas del. För övriga kreditinstitut (finansbolag, hypoteksbanker, kreditaktiebolag, o.dyl.) publiceras balans- och resultaträkningar kvartalsvis, liksom även för egendomsförvaltningsbolag och utländska kreditinstituts filialer i Finland.

Publikation enligt bank och kreditinstitut

Statistik som innehåller bankernas och kreditinstitutens bokslutsuppgifter 1996 har publicerats hösten 1997. I den bankvisa publikationen publiceras uppgifterna för alla kreditinstitut med samma noggrannhet, vilket förbättrar jämförbarheten. Uppgifterna publiceras med den noggrannhet som gäller för det s.k. officiella externa bokslutet, vilket regleras i Finansinspektionens föreskrift 106.1 om bokslut i kreditinstitut. Publikationen omfattar inte utländska kreditinstituts filialer i Finland, och inte heller egendomsförvaltningsbolag.

Preliminära uppgifter om boksluten

Preliminära uppgifter om den avslutade räkenskapsperioden publiceras i juni. Denna publikation omfattar helårsresultat- och balansräkningen, noter till bokslutet samt uppgifter om personal och arbetsställen.

Den slutliga bokslutspublikationen

Den slutliga publikationen inom serien med statistik över kreditinstitutens bokslutsuppgifter är den publikation som har den största täckningen av årsstatistik uppgjord med bokslutsbegrepp och nytt bokslutsinnehåll.

Publikationens struktur

Tabellerna i bokslutspublikationen är uppbyggda på följande sätt:

- 01 Resultaträkning
- 02 Balansräkning
- Lxx Bilageuppgifterna har separat löpande numrering i balansräkning och resultaträkning
- Txx Bilagetabeller i anslutning till årsbokslut

Följande **signum** förekommer i samband med kolumnrubrikerna för resultaträkning, balansräkning och noter till bokslutet:

- A1 Inhemsk poster i mark
- A2 Utländska poster i mark
- A3 Poster i mark sammanlagt
- B1 Inhemsk poster i utländsk valuta
- B2 Utländska poster i utländsk valuta
- B3 Poster i utländsk valuta sammanlagt
- C1 Inhemsk poster sammanlagt
- C2 Utländska poster sammanlagt
- C3 Alla poster sammanlagt

Uppgifterna publiceras tills vidare endast på nivå **C3**, men antalet publikationsnivåer kommer att utökas.

Uppgiftslämnarna

Inhemsk bank och övriga kreditinstitut

(inkl. inhemska kreditinstituts filialer utomlands samt utländska kreditinstituts dotterkreditinstitut i Finland)

Utländska kreditinstitut

(utländska bankers och övriga kreditinstituts filialer i Finland)

Egendomsförvaltningsbolag

(Arsenal Ab, Arsenal-SSP Ab, Arsenal-Silta Ab)

PRODUCT DESCRIPTION

Publications on financial statements

Quarterly interim reports

The publication includes monthly balance sheets and quarterly income statements of banks belonging to domestic bank groups. Balance sheets and income statements are published quarterly for other credit institutions (financing companies, mortgage banks, credit companies, etc.), as well as asset management companies and branch offices of foreign credit institutions in Finland.

Publication by bank and by credit institution

Statistics containing 1996 annual accounts data of banks and credit institutions were published in the autumn of 1997. This publication presents data for all credit institutions with the same degree of accuracy, which enhances comparability. The degree of accuracy used in this publication complies with the official norm for annual accounts laid down in Finance Inspection Regulation 106.1 on the Annual Accounts of Credit Institutions. The publication does not include branch offices of foreign credit institutions in Finland or asset management companies.

Preliminary annual accounts data

Preliminary data on the concluded financial period are published in June. This publication covers profit and loss accounts and balance sheets of annual accounts, including notes to the accounts and information on personnel and establishments.

Final annual accounts data

The final publication in the series of statistics on financial statement data for financial institutions is the publication with the most extensive coverage of annual statistics based on the revised annual accounts concepts and contents.

Publication format

Table format of the financial statements publications:

- 01 Profit and loss account
- 02 Balance sheet
- Lxx Notes are separately numbered for the balance sheet and the profit and loss account
- Txx Tables in appendices to annual accounts

The following **symbols** appear in column headlines for profit and loss accounts, balance sheets and notes to accounts:

- A1 Domestic markka-denominated items
- A2 Foreign markka-denominated items
- A3 Total markka-denominated items

- B1 Domestic items in foreign currency
- B2 Foreign items in foreign currency
- B3 Total items in foreign currency

- C1 Total domestic items
- C2 Total foreign items
- C3 Total of all items

For the time being, data are published only at level **C3**, but the number of publication levels be increased.

Reporting institutions

Domestic banks and other credit institutions

(incl. their foreign branches and foreign-owned subsidiary credit institutions in Finland)

Foreign credit institutions

(branches of foreign banks and other credit institutions in Finland)

Asset management companies

(Arsenal Oy, Arsenal-SSP Oy, Arsenal-Silta Oy)

SVT Suomen virallinen tilasto
Finlands officiella statistik
Official Statistics of Finland

Rahoitus 1998:36
Finansiering
Financing

Lisätietoja - Förfrågningar:

Tuulikki Lund (09) 1734 3325
Anne Forss (09) 1734 3328

Tulossa

**Pankki- ja luottolaitoskohtainen tilinpäätösjulkaisu vuodelta 1997
viikolla 46 (sarja Rahoitus 1998:38).**

Julkaisu sisältää kaikkien kotimaisten pankkien ja muiden luottolaitosten
tuloslaskelmat ja taseet luottolaitoskohtaisesti (n. 360 luottolaitosta).

Pankkien ja muiden luottolaitosten sekä omaisuudenhoitoyhtiöiden
osavuositilinpäätöstiedot tammi-syyskuulta 1998 tulossa viikolla 52.

Tiedustelut:

Anne Forss	(09) 1734 3328
Sinikka Kuusisto	(09) 1734 3326
Tuulikki Lund	(09) 1734 3325