


Tilastokeskus  
Tilastoarkisto

# *Suomen yritykset 2008*

*Företag i Finland 2008*

*Enterprises in Finland 2008*



# Yritysrekisterin palvelut

---

## Julkaisut

Suomen yritykset  
- kotisivu osoitteessa [www.tilastokeskus.fi/til/syr](http://www.tilastokeskus.fi/til/syr)  
Aloittaneet ja lopettaneet yritykset osoitteessa  
[www.tilastokeskus.fi/til/aly](http://www.tilastokeskus.fi/til/aly)

## Palvelurekisterit

Yritys- ja toimipaikkarekisteri  
Julkisyhteisöjen rekisteri  
Konsernirekisteri

## Osoitteistot ja muut yritystiedot

Yritysten ja toimipaikkojen osoite- ja muiden tietojen poiminnat mm. toimialan, alueen tai suuruusluokan mukaan. Yhteydenotto-osoite on [yrek@tilastokeskus.fi](mailto:yrek@tilastokeskus.fi)

## Asiakasrekisterien päivitykset ja täydennykset

Asiakkaan omien rekistereiden täydennykset koneellisesti esimerkiksi toimialatiedoilla ja henkilöstön ja liikevaihdon suuruusluokka -tiedoilla.

## Erityisselvitykset

Tilastolliset selvitykset yritys- ja toimipaikkarekisterin sekä julkisyhteisöjen rekisterin aineistoista tilauksen mukaan.

## Tiedustelut

---

### Julkaisu

Tarja Jämsen 09 1734 3344  
Leena Ojala 09 1734 2512

[yritys.rekisteri@tilastokeskus.fi](mailto:yritys.rekisteri@tilastokeskus.fi)

### Toimipaikat kunnittain, KunTo

Tilastoaikasarja toimipaikat kunnittain ja toimialoitain 1993–2008. Verkkopalvelun aineisto laajenee vuosittain. Lisätietoja ja kokeiluversio osoitteessa [www.tilastokeskus.fi/kunto](http://www.tilastokeskus.fi/kunto)

### Suorakäyttöinen yritystietokanta

Yritysrekisterin tiedot suorakäyttöisesti Kauppalehden ePortissa osoitteessa [www.eportti.com](http://www.eportti.com)

### StatFin-tietopalvelu

Tarjoaa Internetissä mm. yrityksiä koskevia tilastotietoja maksutta osoitteessa [www.tilastokeskus.fi/statfin](http://www.tilastokeskus.fi/statfin)

### Toimialaluokitus

Käytössä on toimialaluokitus TOL 2008. Tilastojen on saatavissa seuraavasti:

- vuosien 2007 ja 2008 tiedot on julkaistu TOL 2008 mukaisina (vuoden 2007 aineisto myös TOL 2002)
- vuosien 2001-2007 tiedot ovat TOL 2002 mukaisina (vuoden 2001 aineisto myös TOL95)
- vuosien 1993-2001 tiedot ovat TOL95 mukaisina (vuoden 1993 aineisto myös TOL88)

### Julkaisujen myynti

Tilastokeskuksen myyntipalvelut  
Sähköposti: [myynti@tilastokeskus.fi](mailto:myynti@tilastokeskus.fi)  
Puhelin: 09 1734 2011  
Faksi: 09 1734 2500  
Postiosoite: Myynti, PL 4 V, 00022 Tilastokeskus

### Muut palvelut

Jouko Rajaniemi	(09) 1734 2528
Päivi Krzywacki	(09) 1734 2241
Marja-Leena Karjalainen	(09) 1734 2411
Virve Kokkonen	(09) 1734 2538

[yrek@tilastokeskus.fi](mailto:yrek@tilastokeskus.fi)

**Lisätietoja yritysrekisterin palveluista: [www.tilastokeskus.fi/yritysrekisteri](http://www.tilastokeskus.fi/yritysrekisteri)**

---

# *Suomen yritykset 2008*

*Företag i Finland 2008*

*Enterprises in Finland 2008*

---

---

*Tiedustelut – Förfrågningar – Inquiries:*

*Tarja Jämsen  
Leena Ojala  
(09) 17 341*

*yritys.rekisteri@tilastokeskus.fi*

*Tilaston kuvaus: <http://tilastokeskus.fi/til/syr/meta.html>*

*Tilaston laatuseloste: <http://tilastokeskus.fi/til/syr/laa.html>*

*Description of statistics: [http://tilastokeskus.fi/til/syr/meta\\_en.html](http://tilastokeskus.fi/til/syr/meta_en.html)*

*Quality description of statistics: [http://tilastokeskus.fi/til/syr/laa\\_en.html](http://tilastokeskus.fi/til/syr/laa_en.html)*

*Kansikuva – Pärm bild – Cover graphics: Jannis Mavrostomos*

*© 2010 Tilastokeskus – Statistikcentralen – Statistics Finland*

*Tietoja lainattaessa lähteenä on mainittava Tilastokeskus.*

*Uppgifterna får lånas med uppgivande av Statistikcentralen som källa.*

*Quoting is encouraged provided Statistics Finland is acknowledged as the source.*

*ISSN 1795–5165*

*= Suomen virallinen tilasto*

*ISSN 1796–1254 (pdf)*

*ISSN 0788–1738 (print)*

*ISBN 978–952–244–225–3 (print)*

## Alkusanat

---

*Suomen yritykset 2008* kuvaa maassamme toimivien yritysten ja niiden toimipaikkojen rakennetta ja toimintaa. Kuvauksen perusmuuttujia ovat konsernien, yritysten ja toimipaikkojen lukumäärä, henkilöstö ja liikevaihto.

Julkaisu koostuu pääasiassa tilastoaineistosta, mutta mukana on myös koosteita niiden tuloksista lyhyellä ja pitkällä aikavälillä. Tarkoitus on luoda poikkileikkaus Suomen yritystoiminnasta

Kuvaus on tehty toimialoittain, maakunnittain, kunnittain ja suuruusluokittain. Julkaisu sisältää myös tietoa yritystoiminnan tuloksesta sekä ulkomaisista tytäryhtiöistä Suomessa.

## Inledning

---

Företag i Finland 2008 beskriver strukturen och verksamheten för företag och deras arbetsställen. Primära variabler är antalet koncerner, företag, arbetsställen och anställda samt omsättning.

Publikationen innehåller i huvudsak statistikmaterial, men också sammandrag av resultatet för en kortare och längre period. Syftet är att skapa ett tvärsnitt av företagsverksamheten i Finland.

Uppgifterna är uppställda efter näringsgren, landskap, kommun och storleksklass. I publikationen ingår också uppgifter om produktionen inom företagsverksamheten samt uppgifter om utländska dotterbolag i Finland.

## Preface

---

Corporate Enterprises and Personal Businesses in Finland 2008 describes the structures and activities of enterprises and their establishments operating in Finland. The basic variables in the statistics are the number, personnel and turnover of enterprise groups, enterprises and establishments.

The publication is mainly comprised of statistical data, but included are also compilations of their results in the short and long term. The objective is to present cross-sectional data on business activities in Finland.

The data are presented by industry, region, municipality and size category. The publication also contains information on the result of business activities and on foreign affiliates in Finland.

Helsinki, helmikuu 2010  
*Helsingfors, februari 2010*  
Helsinki, February 2010

Julkaisun liitetaulukot perustuvat Tilastokeskuksen yritysrekisteriin, joka kattaa kaikkien toimialojen yritystoiminnan. Kuntien liikelaitokset eivät ole mukana tilastossa.

Julkaisun taulut ja aikasarjat esitetään toimialaluokituksen TOL 2008 mukaisina. Julkaisun kunta- ja maakuntajako ovat vuoden 2008 mukaisia. Julkaisun tekstiosan lopussa on laatuseloste.

Julkaisun tekstiosan ovat laatineet Tarja Jämsen, Johanna Leivo, Pirkko Nurmela, Jukka Pakola, Marjo Paqvalin, Mark Rantala ja Jouko Rajaniemi. Juha Kankkunen, Veli-Matti Kinnunen ja Leena Ojala ovat vastanneet liitetaulukoiden teosta. Julkaisun on taittanut Marketta Kaskirinne-Salo.

Publikationens tabellbilagor baserar sig på Statistikcentralens företagsregister som täcker företagsverksamheten inom alla näringsgrenar. Kommunernas affärsverk ingår inte i statistiken.

Tabellerna och tidsserierna i denna publikation anges enligt näringsgrensindelningen TOL 2008. Kommun- och landskapsklassificeringarna följer den regionala indelningen för år 2008. I slutet av publikationens textdel finns en sammanfattning.

Publikationen har skrivits av Tarja Jämsen, Johanna Leivo, Pirkko Nurmela, Jukka Pakola, Marjo Paqvalin, Mark Rantala och Jouko Rajaniemi. Juha Kankkunen, Veli-Matti Kinnunen och Leena Ojala har ansvarat för tabellbilagorna. Publikationen har ombrutits av Marketta Kaskirinne-Salo.

The tables in the publication are based on Statistics Finland's Business Register which covers the activities of enterprises in all industries. The statistics do not cover municipal enterprises.

The tables and time series in this publication adhere to the standard industrial classification TOL 2008. The classification by municipalities and regions coincides with the regional classifications of 2008. The text ends with a summary.

The report was written by Tarja Jämsen, Johanna Leivo, Pirkko Nurmela, Jukka Pakola, Marjo Paqvalin, Mark Rantala and Jouko Rajaniemi. The tables were the responsibility of Juha Kankkunen, Veli-Matti Kinnunen and Leena Ojala. The layout has been prepared by Marketta Kaskirinne-Salo.

Hannele Orjala  
Tilastojohtaja

# Tietopalvelu

## Taulukoissa käytetyt toimialaluokitukset

Toimialoittain tuotettavat taulukot ovat saatavilla vuodesta 1993 vuoteen 2001 Toimialaluokituksen TOL95 mukaisina, vuodesta 2001 Toimialaluokituksen TOL 2002 mukaisina ja vuodesta 2007 toimialaluokituksen TOL 2008 mukaisina.

k = toimialaluokituksen kirjaintaso  
2 = toimialaluokituksen 2-numerotaso  
5 = toimialaluokituksen 5-numerotaso

## StatFin-palvelusta saatavat taulukot

Taulukoita elinkeinoverovelvollisista yrityksistä ja niiden toimipaikoista (pl. kuntien liikelaitokset ja vuoteen 2006 asti maatilat) on saatavana Tilastokeskuksen verkkosivuilta Internetistä osoitteesta

[www.tilastokeskus.fi/statfin](http://www.tilastokeskus.fi/statfin)

### Yritystaulukot

YR01	Yritykset toimialoittain .....	5
YR04	Yritykset toimialoittain ja henkilöstön suuruusluokittain .....	2
YR07	Yritykset toimialoittain ja liikevaihdon suuruusluokittain .....	2
YR09	Yritykset toimialoittain ja omistajatyypeittäin .....	k
YR12	Yritykset toimialan ja oikeudellisen muodon mukaan .....	k
YR13	Yritykset toimialan ja sektorin mukaan .....	k
YR16	Voittoa tavoittelemattomat yhteisöt .....	k
YR01KNS	Konserneihin kuuluvat ja niihin kuulumattomat yritykset toimialoittain 2008 .....	

### Toimipaikkataulukot

TP01	Toimipaikat toimialoittain .....	5
TP01M	Toimipaikat maakunnittain ja toimialoittain ...	2
TP03	Toimipaikat kunnittain .....	–
TP06	Toimipaikat toimialoittain ja henkilöstön suuruusluokittain .....	2
TP08	Toimipaikat toimialoittain ja liikevaihdon suuruusluokittain .....	k
TP16	Vähittäiskaupan toimipaikat kunnittain .....	–

## Tilauksesta toimitettavat valmiit taulukot

### Yritystaulukot

YR05	Yritystoiminnan keskittyminen eräissä toimialoissa henkilöstöllä mitattuna .....	2
YR10	Ulkomaankauppaa harjoittaneet yritykset .....	k
YR11	Ulkomaaiset yritykset toimialoittain ja sijoittajamaittain .....	k
YR12A	Yritykset toimialan ja oikeudellisen muodon mukaan (kaikki oikeudelliset muodot) .....	k
YR17	Yritykset toimipaikkojen lukumäärän mukaan .....	k

### Toimipaikkataulukot

TP01T	Toimipaikat TE-keskuksittain .....	2
TP02B	Toimipaikat kunnittain ja toimialoittain .....	k

# Sisällys

Alkusanat .....	3
Tietopalvelu .....	4
Sisältö .....	5
Katsaus yrityksiin .....	6
Yrityksen määrittely, tilaston kattavuus .....	6
Yritysten määrä, henkilöstö, liikevaihto .....	6
PK-yritykset .....	8
Teollisuus ja kauppa suurimmat toimialat .....	11
Oikeudellinen muoto, sektori, omistajatyypit .....	13
Yritykset ja suurimmat toimialat 2000-2008 .....	14
Yrittäjien ikärakenne .....	18
Yritystoiminnan alueellinen keskittyneisyys .....	19
Osakeyhtiöiden kannattavuus ja rahoitusasema .....	20
Katsaus yritysten toimipaikkoihin .....	23
Konsernit .....	25
Ulkomaisten tytäryhtiöiden toiminta Suomessa .....	28
Laatuseloste .....	31
Sammanfattning .....	34
Summary .....	35
Finnish-English Glossary .....	36

## Liitetaulukot

### Yritykset:

YR01	Yritykset toimialoittain 2008 .....	38
YR04	Yritykset toimialoittain ja henkilöstön suuruusluokittain 2008 .....	61
YR07	Yritykset toimialoittain ja liikevaihdon suuruusluokittain 2008 .....	65
YR08	Yritysten (ml. konsernit) markkinaosuudet eräillä toimialoilla liikevaihdolla mitattuna 2008 .....	69
YR01KNS	Konserneihin kuuluvat ja niihin kuulumattomat yritykset toimialoittain 2008 .....	76
YR01ULK	Ulkomaalaisomisteiset ja kotimaiset yritykset toimialoittain 2008 .....	79

### Toimipaikat:

TP01	Toimipaikat toimialoittain 2008 .....	81
TP01M	Toimipaikat maakunnittain ja toimialoittain 2008 .....	105
TP03	Toimipaikat kunnittain 2008 .....	145

## Innehåll

Inledning .....	3
Innehåll .....	5
Sammanfattning .....	34

## Tabellbilagor

### Företag:

YR01	Företagen efter näringsgren 2008 .....	38
YR04	Företagen efter näringsgren och personalens storlek 2008 .....	61
YR07	Företagen efter näringsgren och omsättningens storlek 2008 .....	65
YR08	Företagens (inkl. koncernbolag) marknadsandelar inom vissa näringsgrenar efter omsättning 2008 .....	69
YR01KNS	Företag som hör eller inte hör till företagsgrupper efter näringsgren 2008 .....	76
YR01ULK	Utlandsägda och inhemska företag efter näringsgren 2008 .....	79

### Arbetsställen:

TP01	Arbetsställen efter näringsgren 2008 .....	81
TP01M	Arbetsställen efter landskap och näringsgren 2008 .....	105
TP03	Arbetsställen efter kommun 2008 .....	145

## Contents

Preface .....	3
Contents .....	5
Summary .....	35
Finnish-English Glossary .....	36

## Tables

### Enterprises:

YR01	Enterprises by industry in 2008 .....	38
YR04	Enterprises by industry and size of employment in 2008 .....	61
YR07	Enterprises by industry and size of turnover in 2008 .....	65
YR08	Market shares of enterprises (enterprise groups incl.) as measured by turnover in selected branches of industry in 2008 .....	69
YR01KNS	Member enterprises of enterprise groups and independent enterprises by industry in 2008 .....	76
YR01ULK	Foreign-owned and domestic enterprises by industry in 2008 .....	79

### Establishments:

TP01	Establishments by industry in 2008 .....	81
TP01M	Establishments by region and industry in 2008 .....	105
TP03	Establishments by municipality in 2008 .....	145

# Katsaus yrityksiin

## Yrityksen määrittely, tilaston kattavuus

Yritys on talousyksikkö, joka kattaa menonsa kokonaan tai ainakin pääosin myynti-, korko-, osinko- tai vakuutusmaksutuloin. Yrityksen pääasiallisena tarkoituksena on tuottaa tavaroita tai palveluja myytäväksi markkinoilla tuotantokustannukset peittävään hintaan tai palveluilla tällaisia yrityksiä.

Yrityksenä ei pidetä talousyksikköä, joka kattaa menonsa jäsenmaksuilla, avustuksilla, tai valtion- tai kuntatalouden määrärahoilla. Nämä yksiköt tarjoavat tavaroita ja palveluja pääasiassa alle tuotantokustan-

nusten tai rajatulle joukolla. Tällaisia yksiköitä ovat esimerkiksi julkisyhteisöt ja voittoa tavoittelemattomat yhteisöt ja ne eivät ole mukana tilastossa. Kuntien liikelaitokset eivät myöskään ole mukana tilastossa.

Seuraavissa tilastotarkasteluissa ovat mukana yritykset, jotka ovat toimineet vuonna 2008 yli puoli vuotta työllistäen enemmän kuin puoli henkilöä tai muodostaen liikevaihtoa yli 9 838 euroa.

Yrityksrekisteri on kattanut vuodesta 2007 myös alkutuotannon toimialat.

## Yrityksiä oli vuonna 2008 kaikkiaan 320 952

Vuonna 2008 maassamme toimi 320 952 yritystä. Nämä työllistivät 1 502 213 henkilöä palkansaajina tai yrittäjinä. Yritysten liikevaihto oli yhteensä 396,6 miljardia euroa.

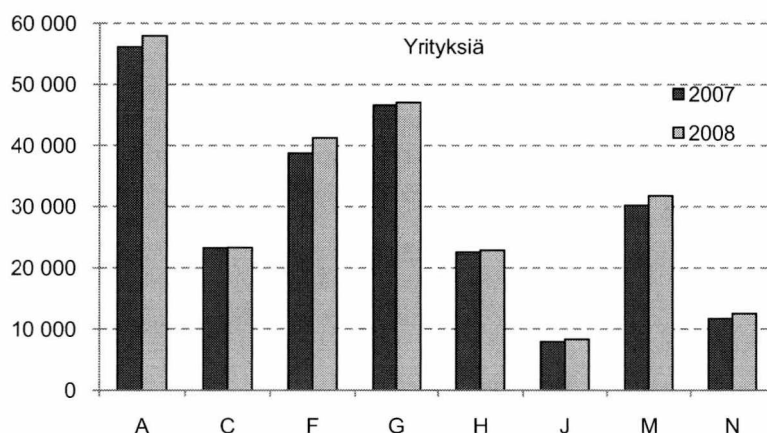
**Yritysten lukumäärä** lisääntyi 12 035 yrityksellä eli noin neljä prosenttia vuodesta 2007. Suhteellisesti eniten, 14 prosenttia, kasvoi kiinteistöalan yritysten lukumäärä. Lukumääräisesti eniten lisäystä oli rakennusalaalla (2 530 yritystä). Kasvua oli seitsemän prosenttia vuodesta 2007. Myös hallinto- ja tukipalvelujen toimialalla lisäystä oli seitsemän prosenttia. Teollisuusyritysten määrä lisääntyi vähiten, vain 0,3 prosenttia. Kaivos-toiminta ja louhinta toimialalla yritysten määrä väheni.

**Henkilöstön määrä** lisääntyi 20 345 henkilöllä edellisvuodesta, mikä merkitsee yhden prosentin kasvua. Suurin absoluuttinen lisäys oli rakennustoiminnassa, 4 373 henkilöä.

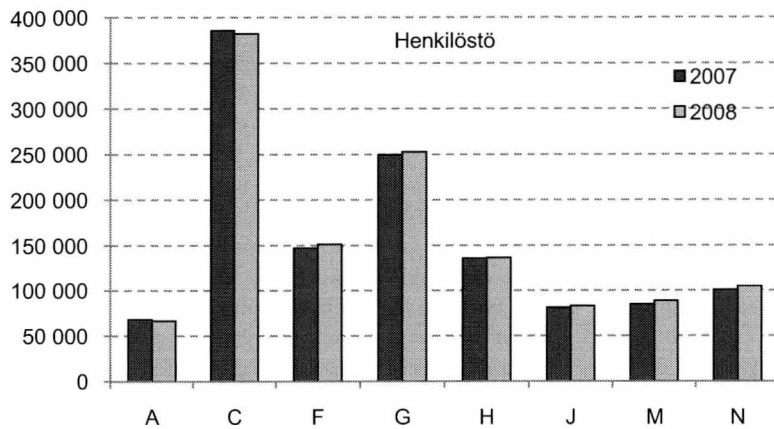
Ammatillisessa, tieteellisessä ja teknisessä toiminnassa sekä hallinto- ja tukipalveluissa lisäystä oli lähes 4 000 henkilöä kummassakin. Terveys- ja sosiaalipalveluissa kasvu oli 3 600 ja kaupassa 3 160 henkilöä. Teollisuuden henkilöstön määrä kasvoi palvelutoimialoilla ja väheni teollisuudessa sekä maa-, metsä- ja kalataloudessa.

**Yritysten yhteenlaskettu liikevaihto** kasvoi edellisen vuoden 374,6 miljardista eurosta 396,6 miljardiin euroon vuonna 2008. Kasvu oli noin kuusi prosenttia, mikä oli pari prosenttiyksikköä edellisvuodesta alempi. Suurin liikevaihdon kasvuprosentti oli 19 prosenttia luokassa D Sähkö-, kaasu- ja lämpöhuolto, jäähdytysliiketoiminta. Terveys- ja sosiaalipalveluissa kasvu oli 16 prosenttia sekä hallinto- ja tukipalvelutoiminnassa 14 prosenttia. Teollisuuden liikevaihto kasvoi kolmen prosentin verran ja kaupan liikevaihto kuusi prosenttia.

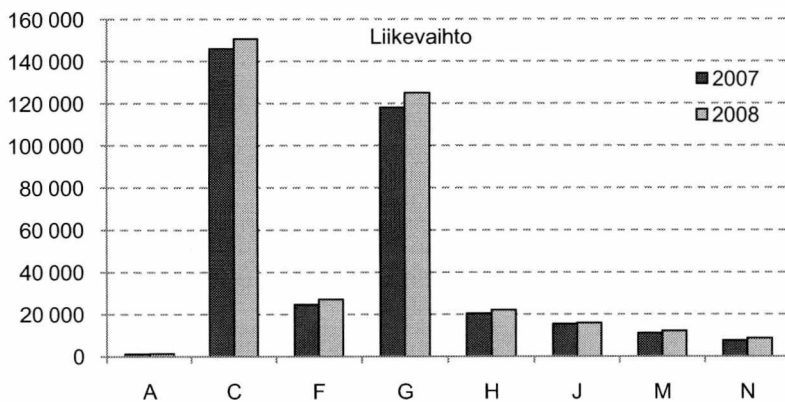
Kuvio 1. Yritysten määrä suurimmilla toimialoilla 2007 ja 2008



**Kuvio 2. Yritysten henkilöstö suurimmilla toimialoilla 2007 ja 2008**



**Kuvio 3. Yritysten liikevaihto suurimmilla toimialoilla 2007 ja 2008, 1 000 euroa**



**Toimialaluokitus TOL 2008 pääluokat**

- A Maatalous, metsätalous ja kalatalous
- B Kaivostoiminta ja louhinta
- C Teollisuus
- D Sähkö-, kaasu- ja lämpöhuolto, jäähdytysliiketoiminta
- E Vesihuolto, viemäri- ja jätevesihuolto, jätehuolto ja muu ympäristön puhtaanapito
- F Rakentaminen
- G Tukku- ja vähittäiskauppa; moottoriajoneuvojen ja moottoripyörien korjaus
- H Kuljetus ja varastointi
- I Majoitus- ja ravitsemistoiminta
- J Informaatio ja viestintä
- K Rahoitus- ja vakuutustoiminta
- L Kiinteistöalan toiminta
- M Ammatillinen, tieteellinen ja tekninen toiminta
- N Hallinto- ja tukipalvelutoiminta
- O Julkinen hallinto ja maanpuolustus; pakollinen sosiaalivakuutus
- P Koulutus
- Q Terveys- ja sosiaalipalvelut
- R Taiteet, viihde ja virkistys
- S Muu palvelutoiminta
- T Kotitalouksien toiminta työnantajina; kotitalouksien eriyttämätön toiminta tavaroiden ja palvelujen tuottamiseksi omaan käyttöön
- U Kansainvälisten organisaatioiden ja toimielinten toiminta

# PK-yritykset vuonna 2008

## Yritysten henkilöstömäärä kasvoi kaikissa kokoluokissa

Henkilöstön määrän kasvu jatkui pienissä ja keskisuurissa (PK) yrityksissä (alle 250 työntekijää) neljän edellisen vuoden tapaan, vaikkakin hillitysti. PK-yritysten henkilöstömäärä kasvoi 0,7 prosenttia vuotta aiemmasta ja niissä työskenteli 62,8 prosenttia koko henkilöstöstä. Nopeimmin henkilöstömäärä eneni suurissa (vähintään 250 työntekijää työllistävissä) yrityksissä, ollen 2,6 prosenttia suurempi kuin vuotta aikaisemmin.

**Pieniä yrityksiä** (alle 50 työntekijää) oli 317 855 eli 99,0 prosenttia yrityksistä vuonna 2008. Pienten yritysten lukumäärä kasvoi 3,9 prosenttia ja henkilöstön määrä lisääntyi 3 943 henkilöllä eli 0,6 prosentilla. Pienet yritykset työllistivät 46,4 prosenttia kaikkien yritysten työvoimasta, ja niiden liikevaihto kasvoi 8,4 miljardia euroa eli 6,9 prosenttia ja muodostivat 32,6 prosenttia kaikkien yritysten liikevaihdosta.

**Keskisuurten yritysten** (50–249 työntekijää) lukumäärä kasvoi 0,9 prosenttia ja oli 0,8 prosenttia kaikista yrityksistä. Henkilöstön määrä niissä kasvoi 2 425 henkilöllä eli prosentin edellisvuodesta. Keskisuurissa yrityksissä työskenteli 16,4 prosenttia kaikkien yritysten työntekijöistä. Niiden liikevaihto kääntyi vuonna 2008 laskuun pudoten 0,8 miljardia euroa, eli 1,2 prosenttia.

**Suurten yritysten** lukumäärä kasvoi 13 yrityksellä eli 2 prosenttia edellisvuodesta, mutta niiden osuus kaikista yrityksistä pysyi edelleen 0,2 prosentissa vuonna 2008. Niiden henkilöstömäärä kasvoi 13 977 henkilöllä eli 2,6 prosenttia edellisvuodesta. Suuryritykset työllistivät 37,2 prosenttia yritysten työvoimasta vuonna 2008. Suuryritysten liikevaihto kasvoi 14,4 miljardia euroa eli 7,6 prosenttia ja se muodosti kaikkien yritysten liikevaihdosta 51,3 prosenttia vuonna 2008, kun osuus edellisenä vuonna oli 50,5 prosenttia.

## PK-yritykset EU:n suosittelman kokoluokituksen mukaan

Mikäli yritysten kokoluokitteluna käytetään oheista EU:n komission suositusta, muuttuu yritysten jakautuminen edellä mainittuihin kokoluokkiin siten, että pienten yritysten osuus vähenee merkittävästi. Pääasiallinen syy tähän on ehto riippumattomuudesta.

EU:n kokoluokittelua käyttäen vuonna 2008 PK-yrityksiä oli 314 682 eli 98,0 prosenttia kaikista yrityksistä ja niiden osuus kaikkien yritysten työvoimasta oli 53,5 prosenttia ja osuus liikevaihdosta 32,6 prosenttia. PK-yrityksistä pieniä yrityksiä oli 96,9 ja keskisuuria yrityksiä 1,1 prosenttia. Pienet yritykset työllistivät 42,2 prosenttia työvoimasta ja niiden osuus liikevaihdosta oli 23 prosenttia. Keskisuurten yritysten työvoima oli 11,4 prosenttia koko työvoimasta ja liikevaihto 9,6 prosenttia kaikkien yritysten liikevaihdosta.

EEU:n kokoluokituksen mukaan suuria yrityksiä oli 1,7 prosenttia Suomen yrityksistä. Niissä työskenteli 46,1 prosenttia kaikkien yritysten työvoimasta ja niiden liikevaihto oli 66,9 prosenttia kaikkien yritysten liikevaihdosta.

EU:n komission suositus (6.5.2003) pienten ja keskisuurten (PK) yritysten määritelmästä (2003/361/EY, Euroopan yhteisöjen virallinen lehti N:o L124/2003) määrittelee PK-yritykset sekä pienet yritykset seuraavien sääntöjen mukaan:

1. Pienet ja keskisuuret yritykset, jäljempänä 'PK-yritys', määritellään yrityksiksi,
  - joiden palveluksessa on vähemmän kuin 250 työntekijää ja joiden
    - joko vuosiliikevaihto on enint. 50 miljoonaa euroa
    - tai taseen loppusumma on enint. 43 miljoonaa euroa
  - ja jotka täyttävät kohdassa 3 määritellyn perusteen riippumattomuudesta.
2. Kun on tarpeen tehdä ero pienten ja keskisuurten yritysten välillä, 'pieni yritys' määritellään yritykseksi
  - jonka palveluksessa on vähemmän kuin 50 työntekijää ja jonka
    - joko vuosiliikevaihto on enint. 10 miljoonaa euroa
    - tai taseen loppusumma on enint. 10 miljoonaa euroa
  - ja joka täyttää kohdassa 3 määritellyn perusteen riippumattomuudesta.
3. Riippumattomia yrityksiä ovat ne yritykset, joiden pääomasta tai äänivaltaisista osakkeista 25 prosenttia tai enemmän ei ole yhden sellaisen yrityksen omistuksessa tai sellaisten yritysten yhteisomistuksessa, joihin ei voida soveltaa tilanteen mukaan joko PK-yrityksen tai pienen yrityksen määritelmää.

**Taulukko 1. PK- ja suurten yritysten määrä, henkilöstö ja liikevaihto sekä niiden muutokset 2008 (kokoluokitus EU:n suosituksen mukaan)**

	Yrityksiä			Henkilöstö			Liikevaihto		
	lkm	%	muutos-%	hlöä	%	muutos-%	milj. euroa	%	muutos-%
PK-yritykset	314 682	98,0	3,7	804 187	53,5	0,6	129 322	32,6	5,4
- pienytykset	311 014	96,9	3,8	633 549	42,2	0,6	91 402	23,0	7,3
- keski-suuret	3 668	1,1	1,1	170 638	11,4	0,5	37 921	9,6	0,8
Suuret yritykset	5 575	1,7	12,2	692 638	46,1	2,2	265 258	66,9	6,1
Muut yritykset*	695	0,2	8,8	5 388	0,4	19,2	2 011	0,5	13,4
<b>Yhteensä</b>	<b>320 952</b>	<b>100,0</b>	<b>3,9</b>	<b>1 502 213</b>	<b>100,0</b>	<b>1,4</b>	<b>396 591</b>	<b>100,0</b>	<b>5,9</b>

\* alle 250 henkeä Suomessa työllistävät ulkomaisten yritysten sivuliikkeet

**Taulukko 2. PK- ja suurten yritysten määrä, henkilöstö ja liikevaihto sekä niiden muutokset 2008 (henkilöstön määrään perustuva kokoluokittelu)**

	Yrityksiä			Henkilöstö			Liikevaihto		
	lkm	%	muutos-%	hlöä	%	muutos-%	milj. euroa	%	muutos-%
PK-yritykset	320 296	99,8	3,9	942 831	62,8	0,7	193 148	48,7	4,1
- pienytykset	317 855	99,0	3,9	696 944	46,4	0,6	129 195	32,6	6,9
- keski-suuret	2 441	0,8	0,9	245 887	16,4	1,0	63 953	16,1	-1,2
Suuret yritykset	656	0,2	2,0	559 382	37,2	2,6	203 444	51,3	7,6
<b>Yhteensä</b>	<b>320 952</b>	<b>100,0</b>	<b>3,9</b>	<b>1 502 213</b>	<b>100,0</b>	<b>1,4</b>	<b>396 591</b>	<b>100,0</b>	<b>5,9</b>

### PK-yritysten kehitys maakunnissa<sup>1</sup> 2001-2008

Pienten yritysten (alle 50 työntekijää) määrä kasvoi nopeimmin Itä-Uudellamaalla ylteen yli 30 prosentin lukumäärän lisäykseen vuosien 2001 ja 2008 välillä. Yritysmäärä kasvoi vireästi (yli 26 %) myös Uudellamaalla ja Kanta-Hämeessä. Sen sijaan Kainuussa ja Pohjanmaalla pienten yritysten lukumäärä lisääntyi hitaasti.

Henkilöstömäärä kasvoi vuosien 2001-2008 aikana nopeimmin Keski-Pohjanmaan pienissä yrityksissä lisääntyneen ajanjakson aikana 21,9 prosenttia. Myös Kainuun pienten yritysten henkilöstömäärä lisääntyi yli viidenneksen.

Hitainta kehitys oli Ahvenanmaalla ja Päijät-Hämeessä, joissa pienten yritysten henkilöstömäärä kasvoi ajanjaksolla vain 5 ja 6 prosenttia.

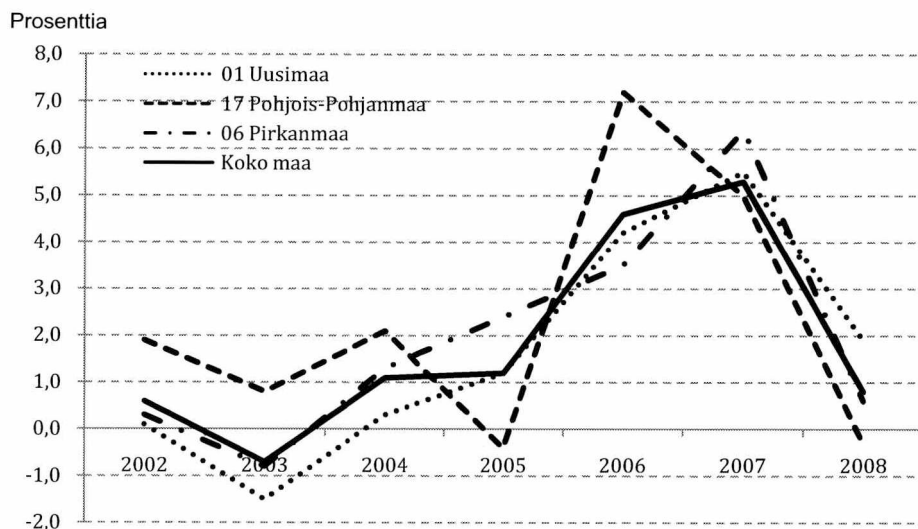
Liikevaihto kasvoi vastaavien vuosien aikana yli 50 prosenttia Uudellamaalla, Pohjanmaalla ja Kanta-Hämeessä, kun koko maan keskiarvo pienille yrityksille oli noin 45 prosenttia. Hitainta liikevaihdon kasvu oli Keski-Pohjanmaalla (10,1 %) sekä Päijät-Hämeessä (20,2 %).

**Taulukko 3. Pienten yritysten lukumäärän, henkilöstön ja liikevaihdon kehitys 2001-2008**

Maakunta	Yrityksiä		Henkilöstö		Liikevaihto
	2008 lkm	2001-2008 muutos-%	2001-2008 muutos-%	2001-2008 muutos-%	
01 Uusimaa	81 618	26,8	12,3	52,7	
02 Varsinais-Suomi	24 640	22,4	15,3	42,5	
04 Satakunta	11 175	13,6	10,4	44,1	
05 Kanta-Häme	7 821	26,4	13,1	52,2	
06 Pirkanmaa	23 208	23,5	14,3	43,2	
07 Päijät-Häme	9 446	15,8	6,0	20,2	
08 Kymenlaakso	7 373	17,7	10,9	45,0	
09 Etelä-Karjala	5 401	13,8	10,0	43,3	
10 Etelä-Savo	7 084	13,5	18,7	45,7	
11 Pohjois-Savo	9 746	14,6	16,8	45,3	
12 Pohjois-Karjala	6 575	14,0	15,7	33,1	
13 Keski-Suomi	11 648	21,8	13,9	30,6	
14 Etelä-Pohjanmaa	9 998	14,3	14,1	32,9	
15 Pohjanmaa	8 013	12,1	9,2	52,3	
16 Keski-Pohjanmaa	3 218	17,7	21,9	10,1	
17 Pohjois-Pohjanmaa	14 739	23,5	17,3	36,2	
18 Kainuu	3 048	11,5	21,6	49,8	
19 Lappi	8 526	13,2	17,9	41,0	
20 Itä-Uusimaa	5 264	30,3	19,0	45,6	
21 Ahvenanmaa	1 980	22,7	5,0	29,7	
<b>Koko maa</b>	<b>260 521</b>	<b>21,2</b>	<b>13,5</b>	<b>45,3</b>	

1 Luvuista poistettu alkutuotanto, koska alkutuotannon yritykset eivät ole mukana yritysrekisterissä ennen vuotta 2007.

**Kuvio 4. Henkilöstömäärän vuosimuutokset maakuntien pienissä yrityksissä**



Keskisuurten yritysten (50–249 työntekijää) lukumäärä kasvoi 75 prosenttia Keski-Pohjanmaalla vuosien 2001 ja 2008 välillä. Seuraavaksi eniten lisäystä tuli Kainuussa (57,1 %). Kummankin maakunnan yritysten määrät ovat melko vähäisiä, joten pienistäkin lukumäärän muutoksista voi aiheutua suuria prosentuaalisia muutoksia. Keskisuurten yritysten lukumäärä väheni Etelä-Karjalassa, Itä-Uudellamaalla, Varsinais-Suomessa ja Lapissa.

Keski-Pohjanmaan ja Kainuun keskisuurten yritysten henkilöstömäärä kasvoi muita maakuntia nopeammin. Keski-Pohjanmaalla se kohosi peräti 70,2 prosenttia ja Kainuussakin yli 60 prosenttia.

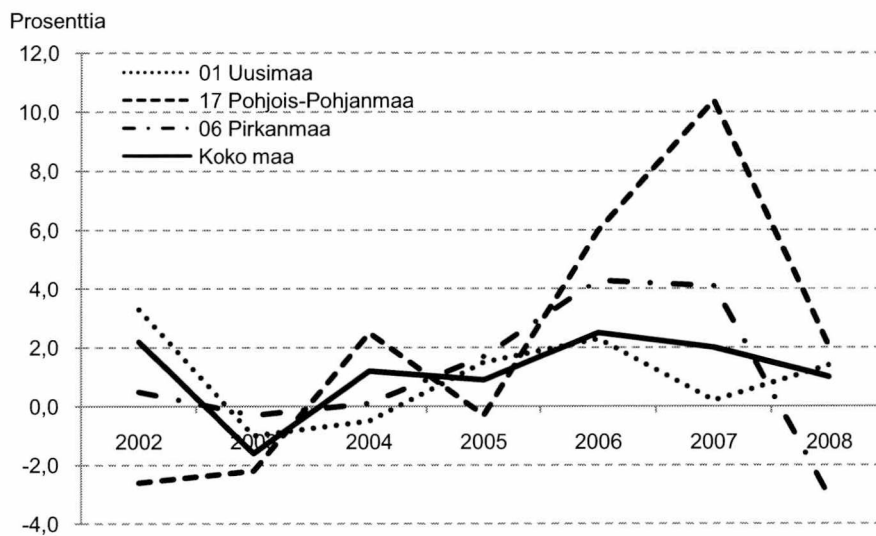
Keskisuurten yritysten henkilöstömäärä laski samoissa maakunnissa joissa yrityslukumääräkin väheni ja lisäksi myös Kanta-Hämeessä. Itä-Uudellamaalla henkilöstömäärä väheni peräti viidenneksen.

Liikevaihto kasvoi vuosina 2001–2008 eniten Keski-Pohjanmaalla, peräti 257,1 prosenttia. Liikevaihdon kehitys oli suotuisaa myös Etelä-Pohjanmaalla (159,5 %) ja Pohjois-Karjalassa (108,6 %). Ainoastaan Lapissa liikevaihto kehittyi ajanjaksolla mollivoittoa ollen vuonna 2008 yli 15 prosenttia alhaisempi kuin vuonna 2001. Kasvu oli verikkaista Kymenlaaksossa ja Kanta-Hämeessä.

**Taulukko 4. Keskisuurten yritysten lukumäärän, henkilöstön ja liikevaihdon kehitys 2001-2008**

Maakunta	Yrityksiä		Henkilöstö		Liikevaihto 2001-2008 muutos-%
	2008 lkm	2001-2008 muutos-%	2001-2008 muutos-%		
01 Uusimaa	1 010	5,6	7,1	27,8	
02 Varsinais-Suomi	200	-8,3	-9,4	24,7	
04 Satakunta	96	4,3	2,8	18,4	
05 Kanta-Häme	71	10,9	-10,6	11,9	
06 Pirkanmaa	184	5,1	7,3	19,6	
07 Päijät-Häme	76	5,6	3,7	37,5	
08 Kymenlaaksot	54	1,9	7,4	11,0	
09 Etelä-Karjala	27	-10,0	-1,7	30,0	
10 Etelä-Savo	46	7,0	8,5	44,7	
11 Pohjois-Savo	82	17,1	21,2	55,7	
12 Pohjois-Karjala	57	35,7	41,2	108,6	
13 Keski-Suomi	80	19,4	24,3	77,1	
14 Etelä-Pohjanmaa	63	40,0	45,3	159,5	
15 Pohjanmaa	77	22,2	25,9	48,2	
16 Keski-Pohjanmaa	28	75,0	70,2	257,1	
17 Pohjois-Pohjanmaa	148	21,3	16,3	73,6	
18 Kainuu	22	57,1	60,3	63,6	
19 Lappi	42	-6,7	-6,3	-15,2	
20 Itä-Uusimaa	29	-9,4	-20,3	18,7	
21 Ahvenanmaa	24	33,3	32,6	60,4	
<b>Koko maa</b>	<b>2 416</b>	<b>8,0</b>	<b>8,3</b>	<b>33,0</b>	

**Kuvio 5. Henkilöstömäärän vuosimuutokset maakuntien keskisuurissa yrityksissä**



## Teollisuus ja kauppa selvästi suurimmat toimialat

Maa-, metsä- ja kalatalouden osuus yrityksistä oli vuonna 2008 suurin, yhteensä 18 prosenttia. Kuitenkin vain noin neljä prosenttia henkilöstöstä työskenteli tällä toimialalla. Maatalouden liikevaihtoa ei tilastoida.

Kaupan osuus oli 15 prosenttia kaikista yrityksistä, 17 prosenttia henkilöstöstä ja 32 prosenttia liikevaihdosta. Kaupan sisällä 48 prosenttia yrityksistä kuului vähittäiskaupan piiriin, 33 prosenttia tukkukauppaan ja 19 prosenttia moottoriajoneuvojen kauppaan ja korjaukseen. Henkilöstön suhteen vastaavat osuudet olivat 53, 33 ja 14 prosenttia. Kaupan liikevaihdosta 55 prosenttia kertyi tukkukaupassa, 28 prosenttia vähittäiskaupassa ja 17 prosenttia moottoriajoneuvojen kaupassa ja korjauksessa. Uudessa luokituksessa henkilökohtaisten ja kotitaloustavaroiden korjaus on siirtynyt luokkaan S Muu palvelutoiminta.

Kaikista yrityksistä reilu seitsemän prosenttia oli teollisuusyrityksiä. Ne työllistivät kuitenkin peräti neljänneksen kaikkien yritysten henkilöstöstä, enemmän kuin mikään muu toimiala. Liikevaihto-osuus oli 38 prosenttia, mikä sekä oli enemmän kuin muilla toimialoilla. Teknologiateollisuuteen kuuluvia yrityksiä oli 46 prosenttia kaikista teollisuusyrityksistä. Ne työllistivät 53 prosenttia teollisuuden henkilöstöstä ja tuottivat 57 prosenttia liikevaihdosta. Puu- ja paperiteollisuuden (ml. painaminen) osuus yrityksistä oli 17 prosenttia, henkilöstöstä 17 prosenttia ja liikevaihdosta olivat 16 prosenttia. Teollisuuteen sisältyy omana luokkana koneiden ja laitteiden huolto- ja asennuspalvelua. Sen osuus toimipaikoista oli noin 10 prosenttia, henkilöstöstä noin neljä prosenttia ja liikevaihdosta prosentin verran. Uudessa luokituksessa kustantaminen on siirtynyt uuteen luokkaan J Informaatio ja viestintä.

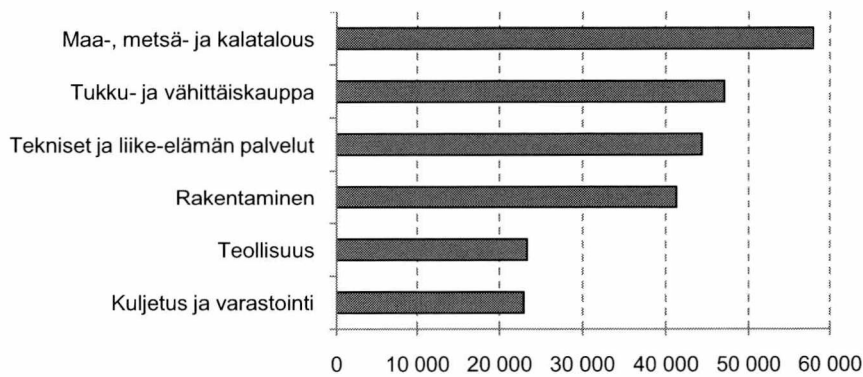
Rakennustoimialan osuus kaikista yrityksistä oli 12 prosenttia, koko henkilöstöstä kymmenen ja liikevaihdosta seitsemän prosenttia. Rakentamisessa erikoistuneen rakennustoiminnan osuus toimipaikoista ja henkilöstöstä oli yli puolet mutta liikevaihdosta suurin osa syntyi talonrakennuksessa.

Kun tarkastellaan pääluokkia M ja N yhdessä teknisinä ja liike-elämän palveluiden toimialana, tällä toimialalla oli 14 prosenttia yrityksistä, 13 prosenttia henkilöstöstä ja viisi prosenttia liikevaihdosta. Merkittävimpiä toimialan M osa-sektoreista olivat arkkitehti- ja insinööripalvelut, laki- ja laskentapalvelut sekä liikkeenjohdon konsultointi. Siivousyritykset muodostivat enemmistön luokan N Hallinto- ja tukipalvelutoiminnan yrityksistä.

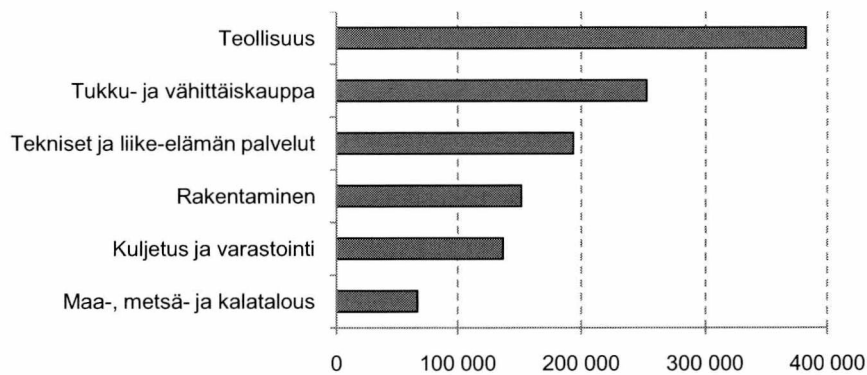
Kuljetuksen ja varastoinnin toimialalla oli seitsemän prosenttia kaikista yrityksistä. Niiden osuus henkilöstöstä oli yhdeksän prosenttia ja liikevaihdosta kuusi prosenttia. Kuljetussektorilla selvästi suurin toimiala oli maaliikenne ja sen sisällä tieliikenteen tavarankuljetus. Sen osuus toimialan toimipaikoista oli 49 prosenttia, henkilöstöstä 32 prosenttia ja liikevaihdosta 28 prosenttia. Aiemmin kuljetuksen ja varastoinnin kanssa samaan luokkaan kuulunut tietoliikenne on siirtynyt luokkaan J Informaatio ja viestintä. Matkailua palveleva toiminta on siirtynyt luokkaan S Hallinto- ja tukipalvelutoiminta.

Seuraavan sivun kuvioissa 6-8 on esitetty suurimmat toimialat yritysten lukumäärän, henkilöstön ja liikevaihdon perusteella. Yritysten lukumäärällä mitaten kuusi suurinta toimialaa kattaa 74 prosenttia kaikista yrityksistä. Henkilöstön määrän perusteella kuusi suurinta toimialaa kattaa puolestaan 79 prosenttia henkilöstöstä. Liikevaihdoltaan kuusi suurinta toimialaa kattaa peräti 91 prosenttia liikevaihdosta.

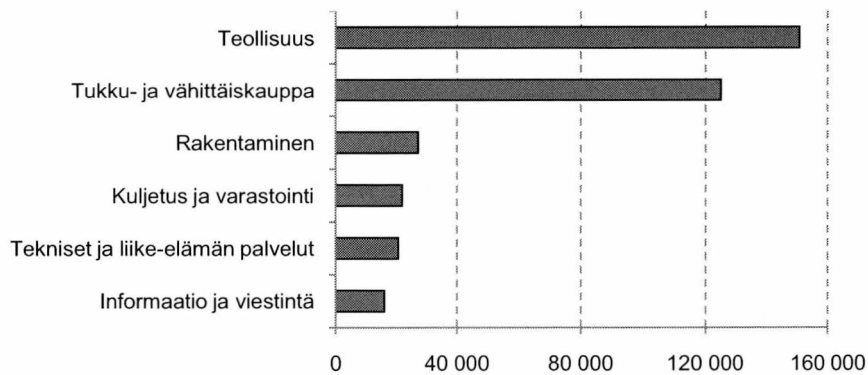
**Kuvio 6. Suurimmat toimialat yritysten lukumäärän perusteella 2008**



**Kuvio 7. Suurimmat toimialat henkilöstön määrän perusteella 2008**



**Kuvio 8. Suurimmat toimialat liikevaihdon perusteella 2008**



# Oikeudellinen muoto, sektori, omistajatyyppi

## Osakeyhtiö hallitsevin yritysmuoto

Osakeyhtiö on ollut hallitsevin yritysmuoto yrityskannassa vuosien mittaan. Osakeyhtiöt työllistivät suurimman osan yritysten henkilöstöstä ja saavat aikaan suurimman osan liikevaihdosta. Niitä oli myös lukumääräisesti eniten ennen kuin maatalousyritykset vuonna 2007 otettiin mukaan tilastoon, mikä teki luonnollisesta henkilöstä yleisimmän oikeudellisen muodon.

Vuonna 2008 osakeyhtiöitä oli yhteensä 123 000 ja niiden määrä kasvoi suhteellisesti eniten edellisestä vuodesta. Osakeyhtiöt työllistivät 1 227 800 henkilöä, mikä oli 82 prosenttia kaikkien yritysten henkilöstöstä ja ne tuottivat liikevaihtoa 357,6 miljardia euroa eli 90 prosenttia kokonaisliikevaihdosta. Keskimääräinen osakeyhtiö työllisti 10 henkilöä ja liikevaihtoa kertyi 2,9 miljoonaa euroa. Osakeyhtiöitä on suhteellisesti eniten sähkö-, kaasu- ja lämpöhuollossa (D), informaatio ja viestintä toimialalla (J), rahoitus- ja vakuutus toiminnassa ja kiinteistötoimialalla (L).

Luonnollisia henkilöitä, ammatin- ja elinkeinonharjoittajia, oli 156 900 eli 49 prosenttia kaikista yrityksistä vuonna 2008. Ne työllistivät 9,4 prosenttia kaikkien yritysten henkilöstöstä ja liikevaihto-osuus oli 2,7 prosenttia.

Nämä yritykset ovat hyvin pieniä; vuonna 2008 ne työllistivät keskimäärin vähemmän kuin yhden henkilön ja liikevaihto oli 68 000 euroa. Luonnollisia henkilöitä on yli puolet yrityksistä maa-, metsä- ja kalataloudessa (A), muussa palvelutoiminnassa (S), terveys- ja sosiaalipalveluissa (Q) sekä kuljetus ja varastointi -toimialalla (I).

Kommandiittiyhtiöitä oli kolmanneksi eniten, seitsemän prosenttia yrityksistä. Ne työllistivät kolme prosenttia henkilöstöstä ja niiden liikevaihto oli vajaa kaksi prosenttia kokonaisliikevaihdosta. Kommandiittiyhtiöiden ja avoimien yhtiöiden keskikoko on suunnilleen samaa luokkaa; henkilöstömäärä kaksi ja liikevaihto 300 000 euron tienoilla. Kommandiitti- ja avoimien yhtiöiden lukumäärä ja henkilöstö on vähentynyt vuodesta 2007, mutta liikevaihto on kasvanut.

Osuuskuntia oli lukumääräisesti vähän, mutta ne olivat keskimäärin yrityksistä suurimpia. Niiden keskikoko oli 20 henkilöä ja liikevaihto keskimäärin 9,5 miljoonaa euroa. Kaikkien yritysten keskikoko oli 4,7 henkilöä ja liikevaihto keskimäärin 1,2 miljoonaa euroa.

## Yrityksetkin voivat olla kotitalouksia

Sektoriluokitusta käytetään päätöksentekijäyksiköiden luokitteluun toiminnaltaan, rahoitustavaltaan, omistajatyypiltään ja oikeudelliselta muodoltaan samanlaatuisiin luokkiin.

Sektorikohtaisesti yritykset jakaantuivat melko tasan luokkiin yritykset ja asuntoyhteisöt sekä kotitaloudet. Edellisiä oli 51 prosenttia, joista 50 prosenttia yrityksiiä ja yksi prosentti asuntoyhteisöjä. Kotitalouksia oli 48 prosenttia. Jäljelle jäävä yksi prosentti oli rahoitus- ja vakuutuslaitoksia. Enemmistö yrityksistä oli sektoriluokaltaan kotitalouksia neljällä toimialalla: maa-, metsä- ja kalataloudessa (A) 93 prosenttia, muussa palvelutoiminnassa (S) 81 prosenttia, terveys- ja sosiaalipalveluissa (Q) 67 prosenttia sekä taiteet, viihde ja virkistys -toimialalla (R) 53 prosenttia.

Kaikilla muilla toimialoilla oli enemmän sektoriluokkaan yritykset ja asuntoyhteisöt kuuluvia yrityksiä.

Henkilöstöstä 89 prosenttia työllistyi yrityssektorilla, kahdeksan prosenttia kotitaloussektorilla ja kolme prosenttia rahoitus- ja vakuutussektorilla.

Sektoriluokat kotitalouksia palvelevat voittoa tavoittelemattomat yhteisöt ja ulkomaat eivät kuulu tilastoinnin piiriin.

**Taulukko 5. Yritykset sektoriluokittain 2008**

Sektoriluokka	Yrityksiä lkm	Henkilöstö hlöä	Liikevaihto 1 000 euroa
Yritykset ja asuntoyhteisöt	164 536	1 340 981	390 447 548
Rahoitus- ja vakuutuslaitokset	2 058	42 969	-
Julkisyhteisöt	33	2 946	-
Kotitaloudet	154 325	115 317	6 143 684
<b>Yhteensä</b>	<b>320 952</b>	<b>1 502 213</b>	<b>396 591 231</b>

## Valtion ja kuntien yritysten määrä lisääntyi

Omistajatyypiltään yksityisiä kotimaisia yrityksiä oli melkein 99 prosenttia kaikista yrityksistä vuonna 2008. Ne työllistivät noin 79 prosenttia koko henkilöstöstä ja tuottivat 70 prosenttia liikevaihdosta. Kaikki osuudet ovat vähän pienentyneet edellisestä vuodesta. Yksityinen kotimainen yritys työllisti keskimäärin neljä henkilöä ja liikevaihtoa kertyi 880 000 euroa.

Valtioenemmistöisiä osakeyhtiöitä ja valtion liikelaitoksia oli yhteensä 208, kun niitä vuotta aiemmin oli 159. Henkilöstömäärä oli 1 335 henkilöä suurempi ja liikevaihto viisi miljardia euroa enemmän kuin vuonna 2007. Henkilöstöosuus pysyi samana, mutta liikevaihto-osuus kasvoi yhdellä prosenttiyksiköllä. Oheisesta taulukosta 6 käy ilmi, että valtioenemmistöiset yhtiöt ovat huomattavan paljon suurempia kuin yksityiset yritykset keskimäärin: henkilöstömäärä oli 357 henkilöä ja liikevaihto 157,5 miljoonaa euroa.

Palvelutoimialat työllistivät 78 prosenttia valtioenemmistöisten yhtiöiden henkilöstöstä. 54 prosenttia henkilöstöstä työskenteli kuljetus ja varastointi toimialalla, missä valtioenemmistöiset yhtiöt dominoivat erityisesti ilmaliikenteessä sekä posti- ja kuriiritoiminnassa. Jalostustoimialat työllistivät 20 prosenttia valtion yritysten henkilöstöstä ja alkutuotanto työllisti loput pari prosenttia. Jalostuksessa valtion yrityksillä oli eniten toimintaa teollisuudessa, maa- ja vesirakentamisessa sekä sähkö-, kaasu- ja lämpöhuollossa.

Vuonna 2008 kunnat (ja Ahvenanmaan maakunta) omistivat 1 250 yritystä, joissa työskenteli 19 800 henkilöä. Yritysten lukumäärä kasvoi edellisestä vuodesta lähes kahdella sadalla ja henkilöstömäärä lähes 2 500 henkilöllä. Henkilöstöstä 69 prosenttia työskenteli palvelutoimialoilla ja 31 prosenttia jalostuksessa. Suurin osuus, 20 prosenttia, kuntien yritysten henkilöstöstä työskenteli sähkö-, kaasu- ja vesihuollossa. Hallinto- ja tukipalveluissa työskenteli 14 prosenttia, kiinteistöpalveluissa ja koulutuksessa kummassakin noin 12 prosenttia sekä kuljetus ja varastointi -toimialalla 10 prosenttia.

Ulkomaisomisteisia yrityksiä oli 3 231 eli yksi prosentti kaikista yrityksistä. Niiden henkilöstöosuus oli 16 prosenttia ja liikevaihto-osuus 21 prosenttia kaikista yrityksistä. Yritysten määrä lisääntyi noin kolmella sadalla ja henkilöstön määrä melkein 10 000 henkilöllä. Henkilöstöstä 60 prosenttia työskenteli palvelutoimialoilla ja 40 prosenttia jalostustoimialoilla. Rahoitus- ja vakuutuspalveluissa ulkomaisomisteisten yritysten henkilöstön osuus oli 33 prosenttia koko toimialan henkilöstöstä. Informaatio- ja viestintäpalveluissa vastaava osuus oli 27 prosenttia sekä hallinto- ja tukipalveluissa 25 prosenttia.

**Taulukko 6. Yritykset omistajatyypeittäin 2008**

Omistajatyypit	Yrityksiä		Henkilöstö		Liikevaihto		Liikevaihto/yritys	Liikevaihto/henkilö	Henkilöstö/yritys
	lkm	%	hlöä	%	1 000 euroa	%	1 000 euroa	1 000 euroa	hlöä
Yksityinen kotimainen	316 263	98,5	1 174 765	78,2	277 604 098	70,0	877,8	236,3	3,7
Valtio	208	0,1	74 359	4,9	32 775 588	8,3	157 574,9	440,8	357,5
Kunta ml. Ahvenanmaa	1 250	0,4	19 793	1,3	4 036 329	1,0	3 229,1	203,9	15,8
Ulkomaisomisteinen	3 231	1,0	233 296	15,5	82 175 216	20,7	25 433,4	352,2	72,2
<b>Yhteensä</b>	<b>320 952</b>	<b>100,0</b>	<b>1 502 213</b>	<b>100,0</b>	<b>396 591 231</b>	<b>100,0</b>	<b>1 235,7</b>	<b>264,0</b>	<b>4,7</b>

## Yritykset ja suurimmat toimialat aikasarjana 2000-2008

### Melkein 100 000 yritystä lisää

Taulukosta 7 voidaan nähdä, että vuodesta 2000 yritysten määrä on tilaston mukaan lisääntynyt noin 98 000 yrityksellä eli 44 prosenttia. Tästä lisäyksestä reilu puolet on kuitenkin aiheutunut tilaston tietopohjan laajentumisesta. Tietopohja laajeni siten, että vuonna 2006 tilastoon tulivat mukaan kiinteistön luovutuksesta arvonlisäverovelvolliset yritykset, noin 4000 yritystä, ja vuonna 2007 maatalousyritykset, noin 45 700 yritystä. Nämä huomioon ottaen ns. aitoa lisäystä on noin 48 500 yritystä. Yritysten määrä kasvoi kolmena ensimmäisenä vuotena vain alle prosentin vuotta kohti ja sitten kahtena vuonna vajaan kaksi prosenttia.

Vuosina 2006-2008 kasvu oli keskimäärin nelisen prosenttia kun otetaan huomioon vain aito kasvu, ja 11 prosenttia kun huomioidaan koko lisäys.

Yritykset työllistivät 1,3 miljoonaa henkilöä vuonna 2000, joten henkilöstön määrä on kasvanut tästä vuodesta 200 000 henkilöllä. Mainitusta tilaston tietopohjan laajentumisesta johtuvaa lisäystä on noin 47 000 henkilöä ja varsinaista lisäystä 153 000 henkilöä. Vuosina 2002 ja 2003 henkilöstön määrä väheni, mutta vuosien 2006 ja 2007 reilun kasvun ansiosta vuosittaiseksi kasvuprosentiksi tulee keskimäärin 1,3. Ajanjaksolla 2000-2008 kokonaislisäys on 15 prosenttia.

Nimellinen liikevaihto on noussut 262,3 miljardista eurosta 396,6 miljardiin euroon eli 51 prosenttia vuodesta 2000 vuoteen 2008. Tilaston tietopohjan laajentuminen ei juuri näy kokonaisliikevaihdossa. Samalla kun maatalousyrietykset otettiin mukaan tilastoon, toimialan varsinainen liikevaihto jätettiin pois tilastosta ja toimialalla esitettävä liikevaihto on yksinomaan metsätaloustuloa.

Kasvua on ollut kaikkina vuosina; kolmena ensimmäisenä vuonna vaatimattomampaa, mutta viime vuosina reipasta keskimäärin 7 prosentin kasvua vuotta kohden.

**Taulukko 7. Yrietykset, henkilöstö ja liikevaihto 2000 - 2008**

Vuosi	Yrietyksiä		Henkilöstö		Liikevaihto	
	lkm	Muutos-%	hlöä	Muutos-%	mrd. euroa	Muutos-%
2000	222 817		1 301 418		262,3	
2001	224 847	0,9	1 318 654	1,3	271,7	3,6
2002	226 593	0,8	1 315 073	-0,3	274,3	1,0
2003	228 422	0,8	1 308 031	-0,5	284,1	3,6
2004	232 305	1,7	1 312 245	0,3	300,0	5,6
2005	236 435	1,8	1 328 451	1,2	318,5	6,2
2006	250 378	5,9	1 377 732	3,7	347,6	9,1
2007	308 917	23,4	1 481 870	7,6	374,6	7,8
2008	320 952	3,9	1 502 213	1,4	396,6	5,9

### *Teollisuuden yrietykset ja henkilöstö vähenivät, liikevaihto lisääntyi*

Teollisuuden toimialalla oli 25 687 yrietystä vuonna 2000, mikä oli 11,5 prosenttia kaikkien yrietysten määrästä. Seuraavana vuonna yrietysten määrä lisääntyi puolen prosentin verran. Ajanjaksolla 2002-2006 yrietysten määrä väheni 1 100 yrietyksellä siten, että vuonna 2006 teollisuusyrietysten osuus kaikista yrietyksistä oli laskenut noin kymmeneen prosenttiin. Vuonna 2007 teollisuusyrietysten määrä taas nousi 500:llä. Osuus kaikkien yrietysten määrästä laski kuitenkin kahdeksaan prosenttiin, koska perusjoukko kasvoi huomattavasti, kun aiemmin tilaston ulkopuolelle jääneet maatalousyrietykset otettiin mukaan tilastoon. Vuonna 2008 teollisuusyrietyksiä oli yhteensä 23 290 eli reilut seitsemän prosenttia kaikista yrietyksistä. Viimeisen vuoden luku on uuden toimialaluokituksen TOL 2008 mukainen, eikä ole täysin verrannollinen aiempien vuosien lukuihin. Vähenys vuodesta 2007 vuoteen 2008 oli 1 890 yrietystä. Näistä 1 130 on kustannustoiminnan yrietyksiä, jotka nyt luokitellaan pääluokkaan J Informaatio ja viestintä ja runsas 100 kierrätystoiminnan yrietystä, jotka nyt luokitellaan pääluokkaan E Vesihuolto, viemäri- ja jätevesihuolto, jätehuolto ja muu ympäristön puhtaanapito.

Teollisuus työllisti 423 500 henkilöä vuonna 2000. Määrä oli 32,5 prosenttia kaikkien yrietysten henkilöstöstä. Vuonna 2001 henkilöstön määrä kasvoi 2 800 henkilöllä mutta väheni neljän seuraavan vuoden aikana yli 30 000 henkilöllä eli seitsemän prosenttia. Vuosina 2006 ja 2007 henkilöstömäärä taas lisääntyi yhteensä 8 000 henkilöllä. Teollisuussektori työllisti 382 000 henkilöä vuonna 2008. Vähenys on vuoteen 2000 verrattuna melkein kymmenen prosenttia ja 41 500 henkilöä, mistä määrästä noin 17 000 henkilön vähenys aiheutuu luokitusmuutoksesta.

Teollisuuden liikevaihto on kasvanut noin 100 miljardista noin 150 miljardiin vuodesta 2000 vuoteen 2008. Vain vuonna 2002 liikevaihto supistui miljardin verran. Vuonna 2008 teollisuuden liikevaihto olisi nelisen miljardia suurempi jos kustannus- ja kierrätystoiminnan laskettaisiin edelleen mukaan teollisuuteen.

Vuoteen 2000 verrattuna teollisuusyrietysten määrä on vähentynyt yhdeksän prosenttia, henkilöstö 10 prosenttia ja liikevaihto on kasvanut 47 prosenttia.

### *Kauppa keskittyi*

Vuonna 2000 kaupan 48 000 yrietystä muodostivat 22 prosentin osuuden kaikista yrietyksistä. Seuraavina viitenä vuotena yrietysten määrä väheni 1 600 yrietyksellä mutta kasvoi taas kahtena seuraavana vuonna lähes 48 000:aan. Aiemmin kauppaan kuulunut henkilökohtaisten esineiden ja kotitalousesineiden korjaus kuuluu nyt uudessa toimialaluokituksessa luokkaan S Muu palvelutoiminta. Tämä aiheuttaa 1 300 yrietyksen vähenevän kaupan toimialalta vuonna 2008, jolloin kaupan yrietyksiä oli yhteensä 47 000 ja niiden osuus kaikista yrietyksistä oli laskenut noin 15 prosenttiin.

Vähenys vuodesta 2000 on kaksi prosenttia. Sekä tukkukaupan että vähittäiskaupan yrietysten määrä väheni.

Henkilöstön määrä oli 230 500 vuonna 2000 ja 252 800 vuonna 2008. Vuonna 2001 henkilöstö väheni muutamalla sadalla, muina vuosina on ollut kasvua. Myös vuonna 2008 henkilöstön määrä lisääntyi reilulla tuhannella henkilöllä, vaikka lähes 2 000 henkilöä henkilökohtaisten esineiden ja kotitalousesineiden korjauksesta tilastoitiin luokitusmuutoksen takia muuhun palvelutoimintaan.

Kaupan henkilöstön osuus kaikkien yritysten henkilöstöstä on pysynyt melko vakaasti 17-18 prosentin tienoilla. Henkilöstön määrä on kasvanut 10 prosenttia vuodesta 2000. Vähittäiskaupan henkilöstö on lisääntynyt melkein 20 prosentilla, mutta tukkukaupan henkilöstö on hieman vähentynyt.

Kaupan liikevaihto on kasvanut kuluvalla vuosikymmenellä 85,5 miljardista eurosta 125 miljardiin euroon eli lähimain 50 prosenttia. Alkuvuosina kasvu oli vähäisempää, mutta vuodesta 2003 lähtien se on ollut keskimäärin yli viisi prosenttia vuotta kohti. Liikevaihdon osuus kaikkien yritysten liikevaihdosta on pysynyt 32-33 prosentissa. Luokitusmuutos ei vaikuta paljoakaan kaupan kokonaisliikevaihtoon.

## **Rakentamisen kasvu oli voimakasta**

Rakennusyrietyksiä oli 28 750 vuonna 2000 ja viimeisenä tarkasteluvuonna 2008 niitä oli 41 300. Yritysten määrä on lisääntynyt kaikkina vuosina, aluksi keskimäärin kahden prosentin paikkeilla vuosittain, sitten keskimäärin viisi prosenttia ja vuonna 2007 peräti yli yhdeksän prosenttia. Toimialan osuus kaikista yrityksistä on noin 13 prosenttia eikä suurta vaihtelua ole vuosien mittaan ollut. Luokitusuudistuksen myötä rakennussektorille luokitellaan nyt rakennuttamistoiminta, joka aiemmin on luokiteltu kiinteistötoimintaan. Tämä lisää rakennussektorin yritysten määrää 230:llä vuonna 2008.

Vuonna 2000 rakennusalalla oli henkilöstöä 117 000. Vuotta 2002 lukuun ottamatta henkilöstön määrä on lisääntynyt kaikkina vuosina ja oli 151 600 henkilöä vuonna 2008. Kasvu on ollut vuosittain melko vaihtelevaa; alimmillaan puoli prosenttia vuonna 2003 ja ylimmillään yhdeksän prosenttia vuonna 2007.

Rakennustoiminnan osuus yritysten koko henkilöstöstä on tarkasteluajanjaksolla kasvanut yhdeksästä kymmeneen prosenttiin.

Luokitusmuutos tuo toimialalle noin tuhat henkilöä lisää vuonna 2008, toiminnallista lisäystä oli reilut 4 000 henkilöä. Rakennustoiminnassa on 2000 luvulla alettu käyttää yhä enemmän ulkomaalaista työvoimaa. Jos tämä työvoima on ulkomaalaisten yritysten palveluksessa, se puuttuu tästä tilastotarkastelusta.

Rakennustoiminnan liikevaihto on kasvanut huomattavasti, yli 80 prosenttia, vuodesta 2000 vuoteen 2008. Se oli 14,9 miljardia euroa vuonna 2000 ja 27 miljardia euroa vuonna 2008. Vain vuonna 2002 liikevaihto väheni. Luokitusuudistuksen vaikutuksesta rakennustoiminnan liikevaihto lisääntyi runsaalla puolella miljardilla eurolla.

## **Teknisissä ja liike-elämän palveluissa reipasta lisäystä**

Toimiala tekniset ja liike-elämän palvelut on TOL 2002-luokituksessa määritelty siten, että se sisältää kaksinumeroiset luokat 72, 73 ja 74. Tämä on ainoa toimiala, jolla yritysten määrä ei vähentynyt 1990-luvun laman aikana ja kasvu on jatkunut kuluneella vuosikymmenelläkin. Vuonna 2000 toimialalla oli 31 500 yritystä ja 44 300 yritystä vuonna 2008. Uudessa toimialaluokituksessa TOL 2008 toimiala määritellään pääluokiksi M ja N. Ohjelmointi- ja tietojenkäsittelypalvelut luokitellaan uudessa luokituksessa pääluokkaan J Informaatio ja viestintä. Tämä vähentää vuoden 2008 yritysmäärää noin 5 400:llä yrityksellä aiempaan verrattuna. Toisaalta taas toimialalle siirtyy noin 5 800 yritystä muista pääluokista (mm. matkailu-, vuokraus-, eläinlääkintä- ja maisemanhoitopalvelun yrityksiä).

Teknisten ja liike-elämän palvelujen toimialalla henkilöstön määrä oli 149 100 vuonna 2000 ja vuonna 2008 se oli 193 500. Henkilöstön määrä on lisääntynyt useimpina vuosina. Vuonna 2004 tilastossa näkyy 1 900 henkilön vähennys, mutta se johtuu hallintayhtiöiden luokitteluperiaatteen muutoksesta.

Ohjelmointi- ja tietojenkäsittelypalvelujen siirtymisestä toiseen pääluokkaan aiheutuu 44 300 henkilön vähennys toimialalle. Muista luokista teknisten ja liike-elämän palvelujen luokkiin M ja N siirtyy 17 200 henkilöä. Näin nettovähennykseksi tulee 27 100 henkilöä. Kun henkilöstömäärä kuitenkin on lisääntynyt toimialan muissa luokissa kokonaisvähennykseksi jää 14 500 henkilöä ja seitsemän prosenttia.

Liikevaihto on lisääntynyt 14,9 miljardista eurosta 26 miljardiin euroon tarkasteluajanjaksona 2000 - 2008 teknisten ja liike-elämän palvelujen toimialalla. Samasta syystä kuin henkilöstöluvussa, näkyy pieni vähennys myös liikevaihdossa vuonna 2004. Muina vuosina liikevaihto on lisääntynyt. Luokituksen muutoksesta aiheutuu 6,6 miljardin euron vähennys ja 5,2 miljardin lisäys toimialalle vuonna 2008. Kaiken kaikkiaan teknisten ja liike-elämän palvelujen liikevaihto lisääntyi 23 prosentilla vuodesta 2007 ja 75 prosentilla vuodesta 2000.

## Kuljetus ja varastointi

Kuljetus, varastointi ja tietoliikenne -toimialalla oli 23 300 yritystä vuonna 2000. Vuosien kuluessa määrä on vuoroin vähentynyt ja lisääntynyt siten, että vuonna 2007 toimialalla oli 24 000 yritystä. Uudessa toimialaluokituksessa teleliikenne luokitellaan pääluokkaan J Informaatio ja viestintä ja matkailua palveleva toiminta pääluokkaan N Hallinto- ja tukipalvelut. Nämä muutokset aiheuttavat pudotuksen vuoden 2008 yritysten määrässä; teleliikenteen osalta 300 yritystä ja matkailupalvelujen osalta noin 1200 yritystä. Varsinaisten kuljetus- ja varastointiyritysten määrä kuitenkin lisääntyi noin 400:llä ja oli 22 900 vuonna 2008.

Vuonna 2000 kuljetus, varastointi ja tietoliikenne työllisti 152 200 henkilöä. Kolmena seuraavana vuonna henkilöstön määrä väheni lähes 3 400 henkilöllä ja neljänä seuraavana taas nousi 7000 henkilöllä. Vuonna 2007 henkilöstön määrä oli 155 800. Vuonna 2008 henkilöstömäärä oli 136 700.

Edellä kuvatut muutokset kuljetus ja varastointi toimialan luokittelussa aiheuttivat noin 19 000 henkilön vähennyksen toimialan kokonaishenkilöstön määrässä. Jos vuosien 2007 ja 2008 henkilöstöluvut lasketaan samaa uudistettua luokittelua käyttäen, voidaan kuitenkin havaita, että henkilöstön määrä lisääntyi runsaalla 900 henkilöllä vuonna 2008.

Kuljetus, varastointi ja tietoliikenne -toimialalla syntyi 20,3 miljardia euroa liikevaihtoa vuonna 2000. Vuoteen 2007 mennessä liikevaihto kasvoi 27,3 miljardiin euroon ja vuonna 2008 liikevaihto oli 22,1 miljardia euroa. Teleliikenteen ja matkailutoiminnan ”mukana” liikevaihtoa siirtyi muille toimialoille noin 6,5 miljardia euroa. Jos taas vuosien 2007 ja 2008 liikevaihto lasketaan uuden luokituksen mukaan, ilmenee että kuljetuksen ja varastoinnin kokonaisliikevaihto kasvoi 1,7 miljardia euroa vuonna 2008.

**Taulukko 8. Suurimpien toimialojen yritysten määrä 2000 - 2008**

Yritysten määrä	2000	2001	2002	2003	2004	2005	2006	2007	2008
Teollisuus	25 687	25 780	25 423	24 964	24 918	24 700	24 653	25 183	23290
Rakentaminen	28 758	29 588	30 131	30 803	31 932	33 423	35 662	39 016	41 295
Kauppa	48 114	47 436	46 823	46 561	46 556	46 480	46 662	47 932	47 042
Kuljetus, varastointi (tietoliikenne)	23 297	23 264	23 246	23 097	23 180	23 109	23 416	24 001	22 885
Tekniset ja liike-elämän palvelut (72,73,74)	31 461	32 116	32 762	33 481	34 598	36 083	37 901	40 793	44 324
<b>Kaikki yritykset</b>	<b>222 817</b>	<b>224 847</b>	<b>226 593</b>	<b>228 422</b>	<b>232 305</b>	<b>236 435</b>	<b>250 378</b>	<b>308 916</b>	<b>320 952</b>

**Taulukko 9. Suurimpien toimialojen henkilöstön määrä 2000 - 2008**

Yritysten määrä	2000	2001	2002	2003	2004	2005	2006	2007	2008
Teollisuus	423 491	426 309	416 754	404 361	400 489	395 553	399 023	403 709	382 014
Rakentaminen	116 926	124 399	122 128	122 796	128 386	130 387	134 070	146 370	151 607
Kauppa	230 463	230 013	234 712	235 915	237 090	243 747	246 959	251 634	252 761
Kuljetus, varastointi (tietoliikenne)	152 246	150 559	148 956	148 879	149 476	149 969	152 844	155 843	136 723
Tekniset ja liike-elämän palvelut (72,73,74)	149 075	155 693	159 704	164 292	162 354	168 787	188 076	208 066	193 527
<b>Kaikki yritykset</b>	<b>1 301 419</b>	<b>1 318 652</b>	<b>1 315 076</b>	<b>1 308 031</b>	<b>1 312 245</b>	<b>1 328 451</b>	<b>1 377 732</b>	<b>1 481 868</b>	<b>1 502 213</b>

**Taulukko 10. Suurimpien toimialojen liikevaihto 2000 - 2008**

Yritysten määrä	2000	2001	2002	2003	2004	2005	2006	2007	2008
Teollisuus	102 521	105 209	103 979	105 281	112 318	120 415	139 186	150 196	150 643
Rakentaminen	14 904	16 367	16 203	16 919	18 314	20 231	20 618	23 778	27 117
Kauppa	85 446	87 838	89 685	94 333	99 050	104 226	109 230	118 281	125 058
Kuljetus, varastointi (tietoliikenne)	20 310	21 170	22 521	23 921	24 456	25 046	26 262	27 335	22 106
Tekniset ja liike-elämän palvelut (72,73,74)	14 882	14 916	15 410	15 472	15 308	16 238	18 474	21 168	25 978
<b>Kaikki yritykset</b>	<b>262 284</b>	<b>271 663</b>	<b>274 295</b>	<b>284 082</b>	<b>299 917</b>	<b>318 519</b>	<b>347 571</b>	<b>374 588</b>	<b>396 591</b>

## Yrittäjät ikääntyvät

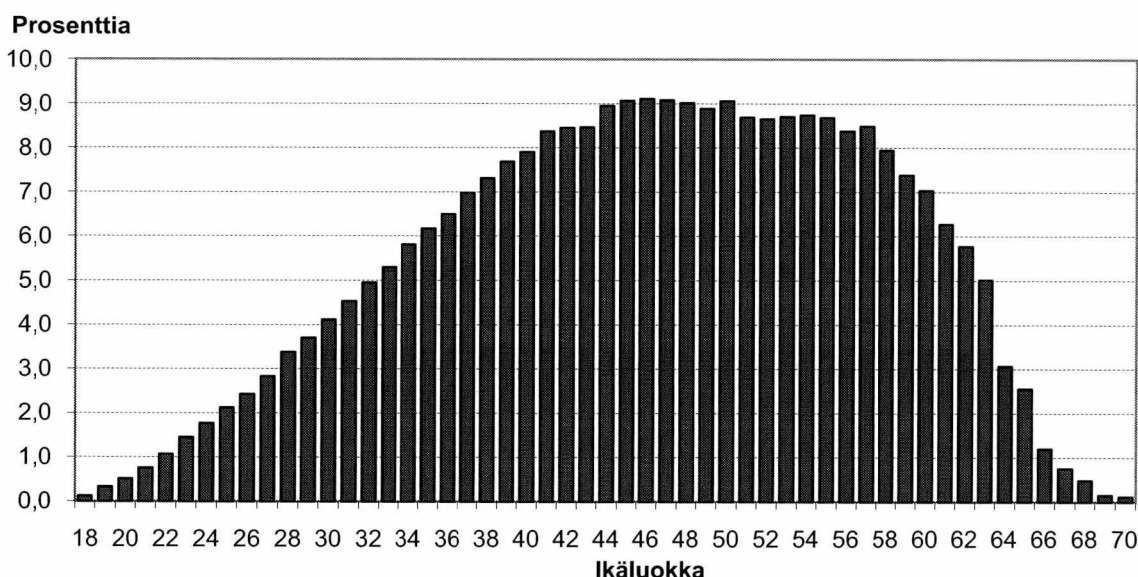
Vuoden 2008 yritystilaston yritysten taustalta löytyy lähes 207 000 yrittäjää (perheviljelmät eivät ole luvussa mukana). Yrittäjät ovat varsin ikääntyneitä: heidän keski-ikänsä vuoden 2008 lopussa oli 47,2 vuotta. Alle 30-vuotiaita yrittäjistä on vain joka viidestoista, alle 40-vuotiaita joka neljäs. Useampi kuin joka neljäs yrittäjä on yli 55-vuotias, lähes joka kahdeksas on yli 60-vuotias.

Tarkasteltaessa yrittäjien osuutta kustakin ikäluokasta (kuvio 9), nousee osuus tasaisesti aina 46 vuoden ikään saakka, jolloin se on noin yhdeksän prosenttia. Osuus pysyy yli kahdeksassa prosentissa 57-vuotiaisiin saakka.

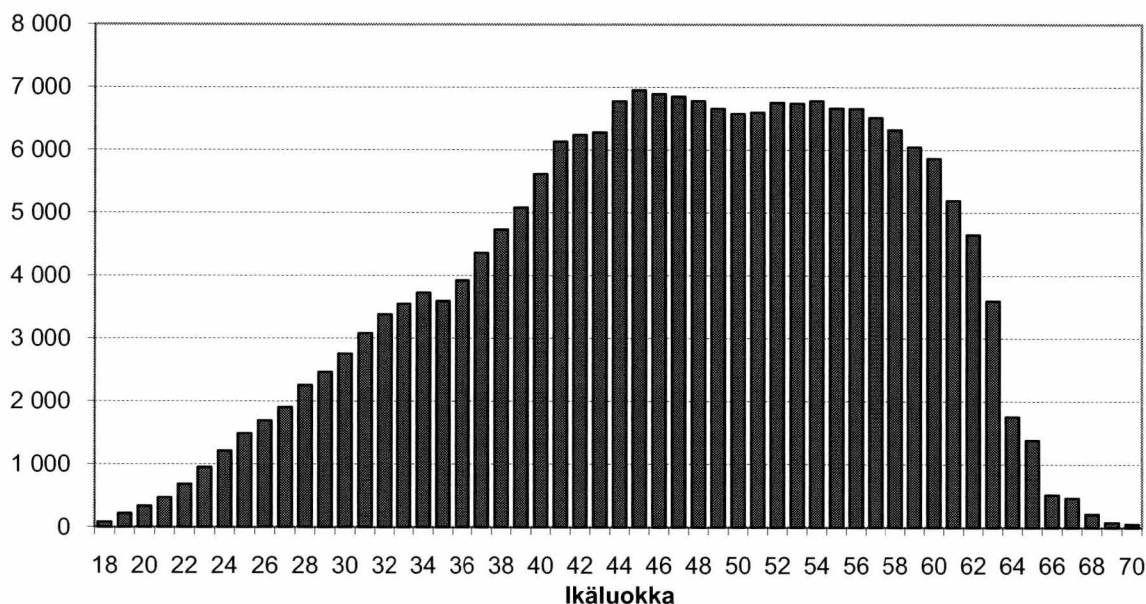
58-62 -vuotiaat eli suuriin ikäluokkiin (1946-1950 syntyneet) kuuluvat ovat myös edelleen aktiivisia: heistä yrittäjinä on seitsemän prosenttia, yhteensä yli 28 000. Joka seitsemäs Suomen yrittäjistä kuuluu suuriin ikäluokkiin. Nuori yrittäjä on melkoinen harvinaisuus. 34-vuotias on yhtä usein yrittäjä kuin 62-vuotias, 26-vuotias harvemmin kuin 65-vuotias.

Kuvion 10 yrittäjien absoluuttinen ikäjakauma on vielä vinompi kuin yrittäjien suhteellista osuutta ikäluokissa osoittava kuvio. Väestön ikärakenne lisää vinoutumaa. Kun alle 40-vuotiaiden ikäluokissa on keskimäärin 65 000 henkeä, on heitä 40-59 -vuotiaissa 75 000. Suurissa ikäluokissa on väkeä yhteensä vielä yli 400 000.

**Kuvio 9. Yrittäjien (pl. maanviljelijät) osuus väestöstä ikäluokittain vuonna 2008**



**Kuvio 10. Yrittäjien (pl. maanviljelijät) määrä ikäluokittain vuonna 2008**



## Yritystoiminnan alueellinen keskittyneisyys vähentynyt 2000-luvulla

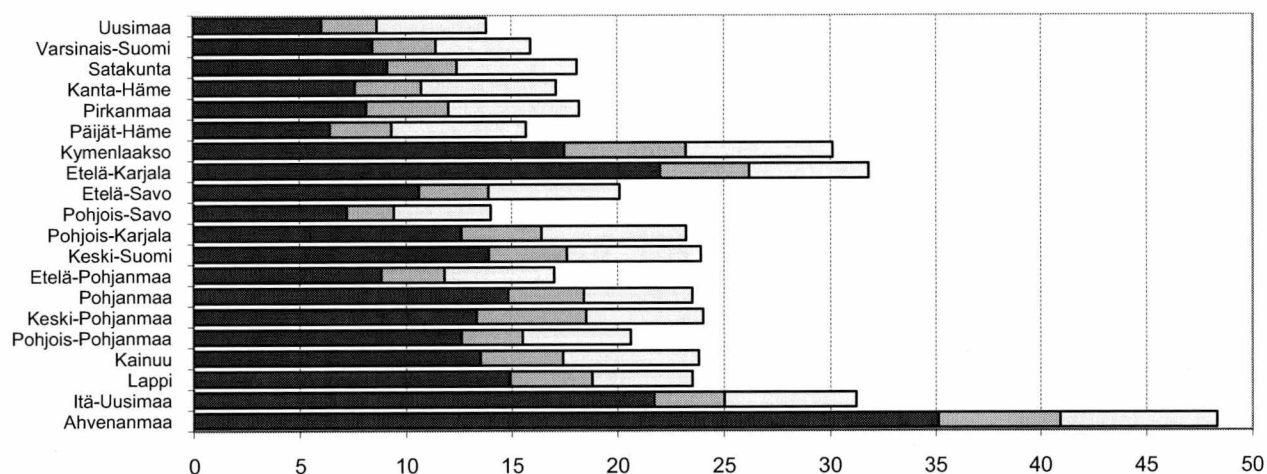
Yritystoiminnan alueellinen keskittyneisyys on selvästi vähentynyt 2000-luvulla, kun suuria yksiköitä on suljettu eri puolilla Suomea.

Vuonna 2001 muodosti Kymenlaaksossa, Etelä-Karjalassa ja Itä-Uudellamaalla kymmenen suurimman yrityksen/konsernin henkilöstö yli 30 prosenttia maakunnan koko yrityssektorin henkilöstöstä. Itä-Uudellamaalla ja Kymenlaaksossa jo kolmen suurimman osuus ylitti 20 prosenttia. Manner-Suomen maakunnista kymmenen suurimman osuus ylitti 20 prosenttia joka toisessa maakunnassa. Vähiten keskittyneitä yritystoiminta oli Uudellamaalla ja Pohjois-Savossa, jossa kymmenen suurimman osuus oli 14 prosenttia.

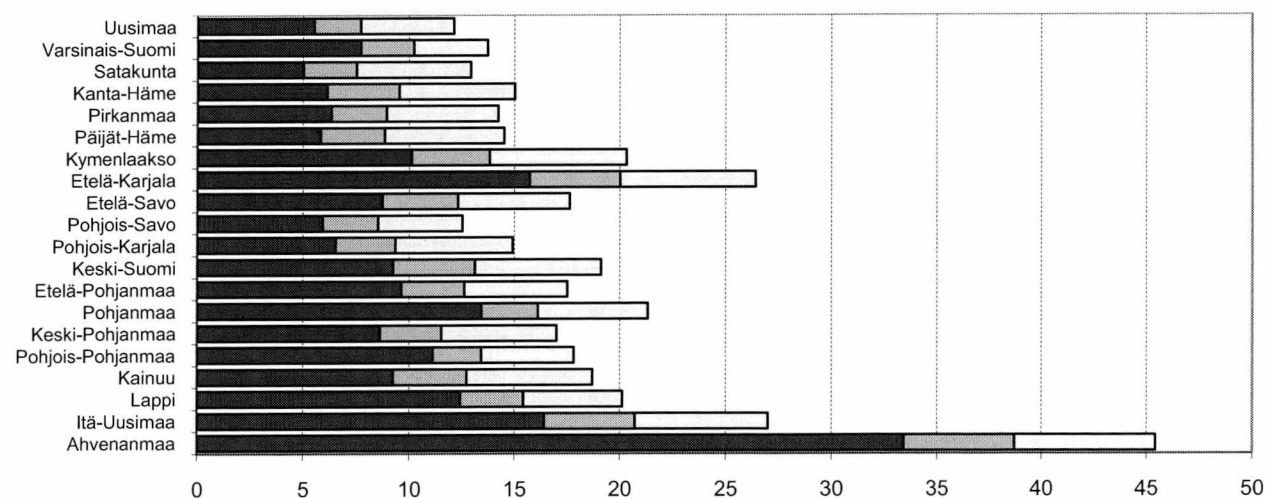
Vuoteen 2008 mennessä suurimpien yritysten/konsernin suhteellinen osuus koko yrityssectän henkilöstöstä on pienentynyt kaikissa muissa maakunnissa paitsi Etelä-Pohjanmaalla. Kymenlaaksossa kymmenen suurimman osuus oli pudonnut kymmenen prosenttiyksiköä, Etelä-Karjalassa kahdeksan ja Keski-Pohjanmaalla seitsemän. Kymmenen suurimman osuus ylitti 25 prosenttia vain Itä-Uudellamaalla ja Etelä-Karjalassa. 20 prosenttia ylittyi viidessä maakunnassa. Uudellamaalla ja Pohjois-Savossa kymmenen suurimman osuus oli vain runsaat 12 prosenttia.

Ahvenanmaa on oma lukunsa keskittyneisyydessä. Siellä jo kolmen suurimman osuus muodostaa kolmanneksen yrityssektorin henkilöstöstä. Kymmenen suurimman osuus oli vuonna 2001 lähes puolet, 2008 vielä noin 45 prosenttia.

**Kuvio 11. 3, 5 ja 10 suurimman yrityksen/konsernin osuus (%) maakunnan yrityssektorin henkilöstöstä vuonna 2001**



**Kuvio 12. 3, 5 ja 10 suurimman yrityksen/konsernin osuus (%) maakunnan yrityssektorin henkilöstöstä vuonna 2008**



# Osakeyhtiöiden kannattavuus ja rahoitusasema vuonna 2008<sup>1</sup>

Koko yrityssectorilla oli osakeyhtiöitä noin 110 400 Tilastokeskuksen tilinpäätösaineiston mukaan, kun aineistosta on rajattu pois toimialat: 64, 65, 66, 68, 84, 94, 851, 852, 853, 854, 856, 85591, 86210, 91010. Kohdejoukossa ei ole mukana mm. rahoitus-, vakuutus- eikä kiinteistöalan toimintaa. Kuvattu yritysjoukko kattaa 34 prosenttia Yritysrekisterin julkaisemasta koko yrityssectorin yritysten lukumäärästä ja 89 prosenttia liikevaihdosta.

Osakeyhtiöiden yhteenlaskettu liikevaihto oli 354,3 miljardia euroa. Liikevaihdosta 45 prosenttia tuli teollisuuden sektorilta (toimialat B-E), 29 prosenttia kaupasta (toimiala G), 18 prosenttia palvelusektorilta (toimialat H-S), 7 prosenttia rakentamisesta (toimiala F) ja alle prosentin alkutuotannosta (toimiala A).

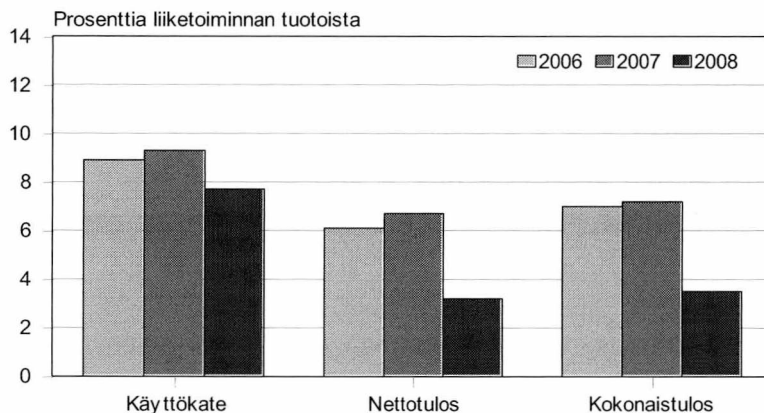
## Kannattavuus

Osakeyhtiöiden kannattavuus heikkeni edellisvuodesta sekä käyttökateella että netto- ja kokonaistuloksella mitaten. Yritykset eivät pystyneet sopeuttamaan kustannuksiaan liikevaihdon heikentyneeseen kasvuun vastaan.

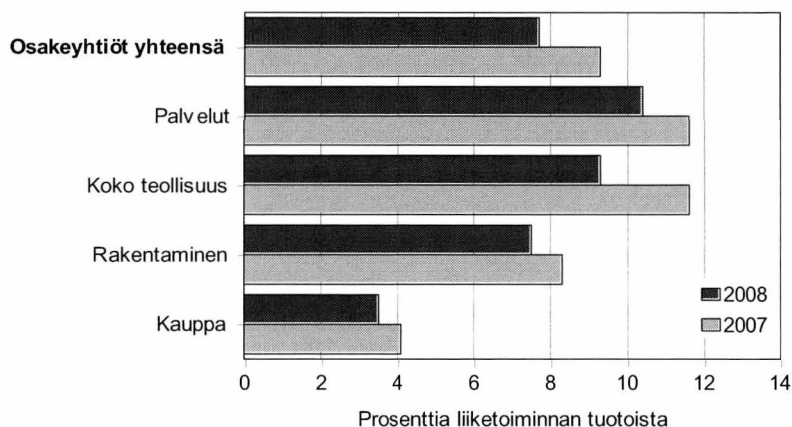
Käyttökate eli varsinaisen toiminnan kannattavuus laski kaikilla yrityssectorin päätoimialoilla. Osakeyhtiöiden 18,6 miljardin euron tuottojen kasvu hupeni kulu- jen nousuun.

Käyttökate saatiin 27,7 miljardia euroa, 3,9 miljardia vähemmän kuin vuonna 2007. Käyttökateprosentti oli 7,7 liiketoiminnan tuotoista, mikä oli 1,6 prosenttiyksikköä pienempi kuin vuotta aiemmin. Pääsektoreiden toiminnan erilaisuudesta johtuen käyttökateprosentit vaihtelivat 3,5 prosentista 10,4 prosenttiin. Suurin kateprosentti oli palvelusektorilla ja pienin kaupassa.

**Kuvio 13. Osakeyhtiöiden kannattavuus 2006–2008**



**Kuvio 14. Osakeyhtiöiden käyttökate 2007–2008**



<sup>1</sup> Lisätietoja: tilinpäätöstilastot, Pirkko Nurmela

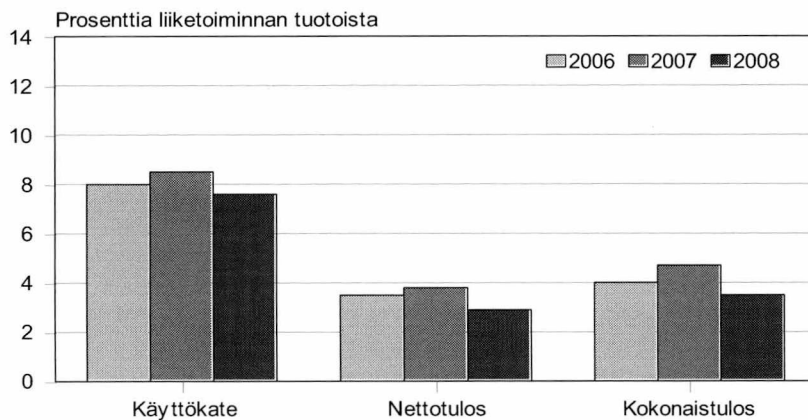
Osakeyhtiöiden yhteenlaskettu nettotulos oli 11,5 miljardia euroa. Se supistui puoleen edellisvuoteen verrattuna. Nettotulos laski 3,5 prosenttiyksikköä ollen 3,2 prosenttia liike toiminnan tuotoista. Rahoitustuottoja saatiin vajaa miljardi euroa vähemmän kuin edellisvuonna ja rahoituskulut kasvoivat 7 miljardia euroa. Rahoituskulut olivat noin puoli miljardia euroa suuremmat kuin rahoitustuotot. Vuonna 2008 rahoituskuluihin sisältyi yli 3 miljardia euroa arvonalennuksia, mikä tuli lähes kokonaan teollisuuden sektorilta.

Osakeyhtiöiden maksamat tuloverot supistuivat 1,4 miljardia ja olivat 4,7 miljardia euroa.

Nettotuloksen heikkeneminen heijastui myös kokonaistulokseen. Osakeyhtiöiden kokonaistulos oli 3,5 prosenttia liike toiminnan tuotoista. Se heikkeni edellisvuodesta 3,7 prosenttiyksikköä.

Pienten ja keskisuurten osakeyhtiöiden kannattavuus heikkeni sekä käyttökateella että netto- ja kokonaistuloksella mitaten, mutta muutos oli lievempi kuin isoilla yrityksillä. Aikaisemmista vuosista poiketen vuonna 2008 pk-yritysten ja suurten yritysten kannattavuus oli lähes samalla tasolla. Pk-yritysten käyttökate pieneni 0,9 prosenttiyksikköä edellisvuodesta. Käyttökate jäi 8,2 miljardia euroa eli 7,6 prosenttia liike toiminnan tuotoista vuonna 2008. Nettotulos oli 2,9 ja kokonaistulos 3,5 prosenttia liike toiminnan tuotoista.

**Kuvio 15. Pienten ja keskisuurten osakeyhtiöiden kannattavuus 2006–2008**



**Taulukko 11. Osakeyhtiöiden tuloksen muodostuminen 2008**

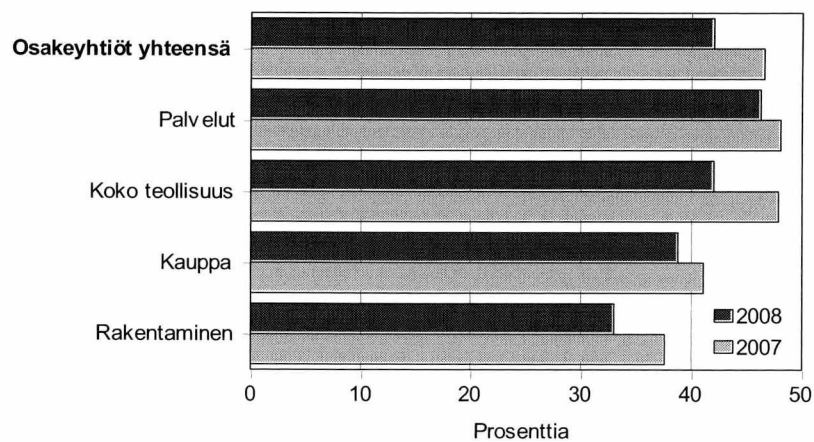
	Koko teollisuus milj. euroa	Kauppa milj. euroa	Palvelut milj. euroa	Rakentaminen milj. euroa
<b>Liikevaihto</b>	<b>160 657</b>	<b>103 767</b>	<b>64 545</b>	<b>24 067</b>
Liiketoimintaan tuotot yhteensä	163 082	105 254	65 987	24 255
Aine- ja tarvikkeiden käyttö	-94 849	-81 719	-11 815	-7 261
Henkilöstökulut	-19 598	-8 210	-20 056	-5 590
Muut toimintakulut	-33 482	-11 672	-27 267	-9 576
<b>Käyttökate</b>	<b>15 153</b>	<b>3 653</b>	<b>6 849</b>	<b>1 828</b>
<b>Liiketulos</b>	<b>9 350</b>	<b>2 182</b>	<b>3 752</b>	<b>1 301</b>
<b>Nettotulos</b>	<b>6 881</b>	<b>817</b>	<b>2 806</b>	<b>910</b>
<b>Kokonaistulos</b>	<b>7 341</b>	<b>1 139</b>	<b>3 216</b>	<b>945</b>
Tilikauden tulos	7 730	1 312	3 612	1 031

## Rahoitusasema

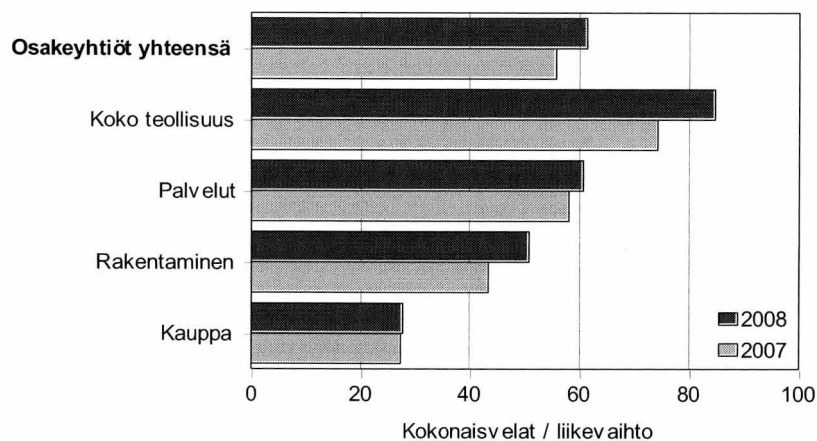
Osakeyhtiöiden taseen rakenteessa tapahtui selvä muutos. Oman pääoman osuus laski 4,3 prosenttiyksikköä, ja velkojen osuus kasvoi 4,7 prosenttiyksikköä edellisvuoteen verrattuna. Omaa pääomaa pienensivät maksetut suuret osingot ja heikentyneet tilikauden tulokset. Osakeyhtiöiden tilikauden tulos kutistui lähes puoleen. Vuonna 2008 tilikauden voitto oli 13,8 miljardia euroa, mikä oli 11,7 miljardia vähemmän kuin edellisvuonna.

Osakeyhtiöiden yhteenlasketut kokonaisvelat eli velat ja pakolliset varaukset vähennettynä saaduilla ennakkomaksuilla olivat 217,4 miljardia euroa, mikä on 30,3 miljardia enemmän kuin vuotta aiemmin. Kokonaisvelkojen suhteellinen osuus liikevaihdosta kasvoi 5,7 prosenttiyksikköä, 61,4 prosenttiin. Kokonaisvelat kasvoivat 11,7 miljardia euroa enemmän kuin liikevaihto.

**Kuvio 16. Osakeyhtiöiden omavaraisuusaste 2007- 2008**



**Kuvio 17. Osakeyhtiöiden kokonaisvelat 2007- 2008**



**Taulukko 12. Osakeyhtiöiden taseen rakenne 2008**

	Koko teollisuus milj. euroa	Kauppa milj. euroa	Palvelut milj. euroa	Rakentaminen milj. euroa
Osakepääoma	19 031	2 967	4 626	745
Rahastot yhteensä	31 347	3 483	13 400	949
Edellisten tilikaudien tulos	30 489	9 405	10 060	3 097
Tilikauden tulos	7 730	1 312	3 612	1 031
<b>Oma pääoma yhteensä</b>	<b>88 597</b>	<b>17 167</b>	<b>31 698</b>	<b>5 822</b>
Tilinpäätössiirtojen kertymä yhteensä	10 035	957	2 007	198
Pakolliset varaukset yhteensä	1 125	253	182	192
Velat	131 900	27 693	37 288	11 739
Saadut ennakkomaksut	2 681	422	989	1 203
Pääomalainat	3 010	694	1 694	290
<b>Vieras pääoma yhteensä</b>	<b>137 591</b>	<b>28 809</b>	<b>39 971</b>	<b>13 232</b>

# Katsaus yritysten toimipaikkoihin

Vuonna 2008 maassamme toimi yhteensä 352 773 yritysten toimipaikkaa. Toimipaikkojen määrä kasvoi 3,7 prosenttia eli 12 475 yksikköä edelliseen vuoteen verrattuna. Liikevaihto puolestaan kasvoi 5,9 prosenttia eli 22,0 mrd. euroa ja henkilöstön määrä 1,3 prosenttia, yhteensä 19 617 henkilöä.

Eniten toimipaikkojen määrä kasvoi rakentamisen toimialalla, 2 543 yksikköä ja toiseksi eniten maa-, metsä- ja kalatalouden toimialalla, 1 860 yksikköä. Kiinteistöalan toiminnassa lisäys oli lähes saman verran, 1 851 yksikköä. Rakentamisen toimialalla myös henkilöstön määrä kasvoi eniten, yhteensä 3 727 henkilöä. Suhteellisesti eniten henkilöstön määrä kasvoi terveys- ja sosiaalipalveluissa, yhteensä 8,1 prosenttia.

Liikevaihto kasvoi absoluuttisesti eniten tukku- ja vähittäiskaupan (9,0 mrd. euroa), teollisuuden (3,0 mrd. euroa) ja rakentamisen (2,6 mrd. euroa) toimialoilla. Nämä kolme toimialaa tekivät liikevaihdon kasvusta yhteensä 66 prosenttia.

Suhteellisesti eniten liikevaihto kasvoi terveys- ja sosiaalipalveluissa (18,9 %), sähkö-, kaasu- ja lämpöhuollossa (15,3 %) sekä toimialalla vesihuolto, viemäri- ja jätevesihuolto (11,9 %).

Toimipaikkojen keskimääräinen koko henkilöstöllä mitattuna vuonna 2008 oli 4,3 henkilöä. Keskimäärin suurimpia toimipaikat olivat teollisuudessa (14,7 henkilöä), sähkö-, kaasu- ja vesihuollossa (10,2 henkilöä) sekä uudella informaatio- ja viestintä -toimialalla (8,4 henkilöä).

Toimipaikkojen keskimääräinen liikevaihto vuonna 2008 oli 1,1 miljoonaa euroa. Keskimääräinen liikevaihto toimipaikkaa kohden oli suurin sähkö-, kaasu- ja vesihuollossa (9,6 milj. euroa), teollisuudessa (5,4 milj. euroa) sekä tukku- ja vähittäiskaupassa (2,1 milj. euroa). Rahoitustoiminnassa liikevaihtoa ei ole määritetty.

Toimipaikkojen keskikoko sekä henkilöstöllä että liikevaihdolla mitaten oli suurin Uudellamaalla, jossa toimipaikat työllistivät keskimäärin 5,6 henkilöä, ja keräsivät liikevaihtoa keskimäärin noin 1,9 miljoonaa euroa. Toimipaikkojen keskikoko oli henkilöstöllä mitaten pienin Etelä-Pohjanmaalla (2,8 henkilöä) sekä Itä-Uudellamaalla ja Etelä-Savossa (molemmissa 3,2 henkilöä). Liikevaihdolla mitaten keskikooltaan pienimmät toimipaikat olivat Etelä-Savossa ja Etelä-Pohjanmaalla (molemmissa noin puoli miljoonaa euroa).

**Taulukko 13. Yritysten toimipaikkojen määrä, henkilöstö ja liikevaihto toimialoittain 2008 (ml. aputoimipaikat)**

Toimiala	Toimipaikkoja lkm	2007-2008 Muutos lkm	Henkilöstö hlöä	2007-2008 Muutos hlöä	Liikevaihto 1 000 euroa	2007-2008 Muutos 1 000 euroa
A Maatalous, metsätalous ja kalatalous	58 749	1 860	68 797	-1 196	2 506 739	64 315
B Kaivostoiminta ja louhinta	1 154	-10	5 131	294	1 288 202	-12 998
C Teollisuus	25 889	106	380 312	-2 322	142 952 316	2 975 499
D Sähkö-, kaasu- ja lämpöhuolto, jäähdytysliiketoiminta	1 044	18	10 662	70	11 335 750	1 507 889
E Vesihuolto, viemäri- ja jätevesihuolto, jätehuolto ja muu ympäristön puhtaanapito	1 367	51	6 916	474	1 959 526	207 835
F Rakentaminen	42 568	2 543	151 042	3 727	26 883 731	2 648 285
G Tukku- ja vähittäiskauppa; moottoriajoneuvojen ja moottoripyörien korjaus	59 022	596	250 377	1 686	131 122 739	8 992 198
H Kuljetus ja varastointi	24 504	321	134 337	989	20 699 500	1 601 463
I Majoitus- ja ravitsemistoiminta	14 419	178	60 158	414	5 926 655	326 025
J Informaatio ja viestintä	9 681	395	81 699	2 191	15 277 213	820 153
K Rahoitus- ja vakuutus toiminta	6 308	163	45 756	1 045	-	-
L Kiinteistöalan toiminta	15 687	1 851	18 148	376	5 028 288	298 831
M Ammatillinen, tieteellinen ja tekninen toiminta	33 246	1 603	89 769	3 390	12 171 879	895 397
N Hallinto- ja tukipalvelutoiminta	14 100	935	103 054	3 352	8 508 688	853 068
O Julkinen hallinto ja maanpuolustus; pakollinen sosiaalivakuutus	33	-4	2 931	133	-	-
P Koulutus	2 892	139	10 755	363	494 479	20 198
Q Terveys- ja sosiaalipalvelut	18 478	736	46 599	3 505	3 483 878	553 994
R Taiteet, viihde ja virkistys	5 660	273	12 508	557	3 387 661	222 169
S Muu palvelutoiminta	17 955	738	25 043	573	1 551 156	124 020
X Toimiala tuntematon	17	-17	12	-10	94	-582
<b>Yhteensä</b>	<b>352 773</b>	<b>12 475</b>	<b>1 504 007</b>	<b>19 617</b>	<b>394 578 493</b>	<b>22 097 757</b>

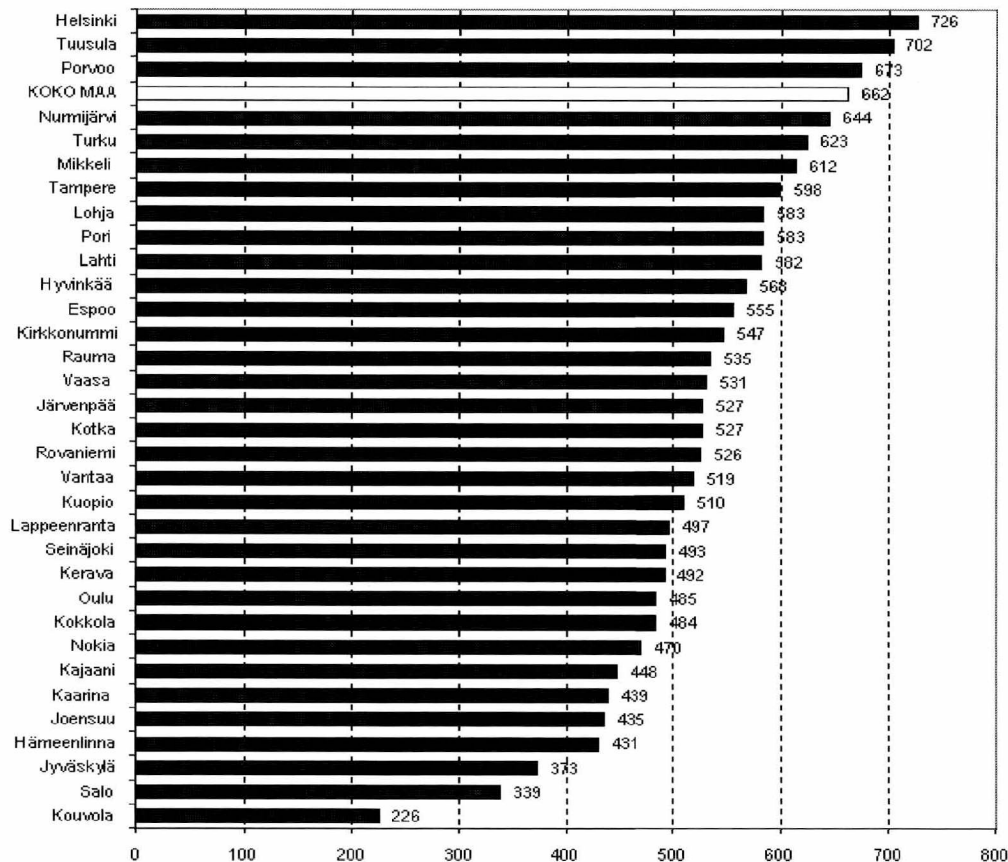
**Taulukko 14. Yritysten toimipaikkojen määrä, henkilöstö ja liikevaihto maakunnittain 2008 (ml. aputoimipaikat)**

Maakunta	Toimipaikkoja	%	Henkilöstö	%	Liikevaihto	%	Henkilöstö/ toimipaikka	Liikevaihto/ toimipaikka
	lkm		hlöä		1 000 euroa		hlöä	1 000 euroa
<b>Manner-Suomi</b>	<b>350 217</b>	<b>99,3</b>	<b>1 494 547</b>	<b>99,4</b>	<b>392 590 700</b>	<b>99,5</b>	<b>4,3</b>	<b>1 121,0</b>
Uusimaa	90 506	25,7	505 002	33,6	175 353 385	44,4	5,6	1 937,5
Itä-Uusimaa	7 358	2,1	23 894	1,6	11 812 279	3,0	3,2	1 605,4
Varsinais-Suomi	34 538	9,8	130 936	8,7	30 571 202	7,7	3,8	885,1
Satakunta	16 467	4,7	62 703	4,2	14 156 981	3,6	3,8	859,7
Kanta-Häme	11 611	3,3	42 385	2,8	8 242 385	2,1	3,7	709,9
Pirkanmaa	30 566	8,7	136 110	9,0	30 446 750	7,7	4,5	996,1
Päijät-Häme	13 084	3,7	53 629	3,6	10 314 093	2,6	4,1	788,3
Kymenlaakso	10 937	3,1	45 907	3,1	9 966 578	2,5	4,2	911,3
Etelä-Karjala	7 940	2,3	32 848	2,2	7 939 068	2,0	4,1	999,9
Etelä-Savo	10 763	3,1	34 083	2,3	5 304 630	1,3	3,2	492,9
Pohjois-Savo	15 469	4,4	57 447	3,8	10 743 859	2,7	3,7	694,5
Pohjois-Karjala	10 016	2,8	34 670	2,3	6 073 409	1,5	3,5	606,4
Keski-Suomi	16 347	4,6	65 215	4,3	12 751 438	3,2	4,0	780,0
Etelä-Pohjanmaa	17 406	4,9	49 472	3,3	9 317 284	2,4	2,8	535,3
Pohjanmaa	13 676	3,9	50 306	3,3	12 280 596	3,1	3,7	898,0
Keski-Pohjanmaa	5 423	1,5	17 842	1,2	4 113 321	1,0	3,3	758,5
Pohjois-Pohjanmaa	22 281	6,3	95 232	6,3	20 517 551	5,2	4,3	920,9
Kainuu	4 512	1,3	17 047	1,1	2 638 240	0,7	3,8	584,7
Lappi	11 317	3,2	39 819	2,6	10 047 651	2,5	3,5	887,8
<b>Ahvenanmaa - Åland</b>	<b>2 556</b>	<b>0,7</b>	<b>9 460</b>	<b>0,6</b>	<b>1 987 794</b>	<b>0,5</b>	<b>3,7</b>	<b>777,7</b>
Ahvenanmaa - Åland	2 556	0,7	9 460	0,6	1 987 794	0,5	3,7	777,7
<b>Koko maa yhteensä</b>	<b>352 773</b>	<b>100,0</b>	<b>1 504 007</b>	<b>100,0</b>	<b>394 578 494</b>	<b>100,0</b>	<b>4,3</b>	<b>1 118,5</b>

Vuonna 2008 yli 30 000 asukkaan kuntien (yhteensä 33 kuntaa) väestö muodosti 57,5 prosentin osuuden koko Suomen väestöstä. Näissä kunnissa sijaitsi 48,5 prosenttia maamme yritysten toimipaikoista ja 64,0 prosenttia toimipaikkojen henkilöstöstä.

Toimipaikkoja 10 000 asukasta kohden oli eniten Helsingissä, 726 kappaletta. Seuraavaksi suurimmat toimipaikkatiheydet olivat Tuusulassa (702) ja Porvoossa (673). Vähiten toimipaikkoja suhteessa asukasluukuun oli Jyväskylän maalaiskunnassa (412) ja seuraavaksi vähiten Kajaanissa (439).

**Kuvio 18. Yritysten toimipaikkojen määrä 10 000 asukasta kohden yli 30 000 asukkaan kunnissa 2008 (ml. aputoimipaikat)**



# Konsernit vuonna 2008

## Konsernien toiminta Suomessa

Yritysrekisteriin on kerätty tietoja Suomessa toimivista konserneista vuodesta 1995 alkaen. Konserneiksi lasketaan sellaiset yritysryhmät, joilla on Suomessa konsernirakenne ja jotka suomalaisen konsernirakenteen velvoittamina täyttävät konsernihilipäätöksen. Lisäksi konserneihin lasketaan mukaan monikansallisiin konserneihin kuuluvat Suomessa toimivat yksittäiset yritykset<sup>1</sup>, vaikka niillä ei olekaan konsernirakennetta Suomessa. Vuoden 2008 tiedot kerättiin 5 977 konsernista. Konserneihin kuuluvien Suomessa toimivien yritysten vuoden 2008 yhteenlaskettu liikevaihto oli 301<sup>2</sup> miljardia euroa ja ne työllistivät 800 000 henkilöä.

Lukumäärältään eniten konserneja oli kaupan toimialalla. Vuonna 2008 Suomessa toimineista konserneista 1 956 toimi kaupassa, 1 079 teollisuudessa, 1 031 kiinteistö- ja liike-elämän palveluissa, 484 rakentamisessa sekä 403 informaatiossa ja viestinnässä. Teollisuuden toimialalla toimivat konsernit muodostivat kaikkien konsernien liikevaihdosta noin 47 prosenttia ja henkilöstöstä noin 36 prosenttia. Teollisuudessa merkittävin yksittäinen toimiala henkilöstöllä ja liikevaihdolla mitattuna oli metalliteollisuus.

Vuoden 2008 konsernitiedot on ensimmäistä kertaa luokiteltu uudella TOL 2008-luokituksella. Suurin muutos on uusi informaatio ja viestintä -luokka, johon on siirtynyt konserneja metsäteollisuudesta (kustannustoiminta), kuljetus ja tietoliikenne -luokasta (teleliikenne), kiinteistö- ja liike-elämän palvelut -luokasta (tietojenkäsittelypalvelut) ja muut toimialat -luokasta (elokuva-, video, radio- ja televisiotoiminta).

Konsernien emoyhtiöistä noin 37 prosenttia (2 229) oli yksityisiä kotimaisia yhtiöitä. Nämä konsernit työllistivät Suomessa noin 487 000 henkilöä. Julkisen sektorin omistamia liikekonsernien emoyhtiöitä, joissa omistajana oli valtio tai kunta, toimi Suomessa 75 (1,3 prosenttia konserneista). Nämä julkisen sektorin omistamat liikekonsernit työllistivät noin 75 000 henkilöä, mikä on 9 prosenttia konsernien Suomessa työllistämistä henkilöistä.

Suomalaisomistuksessa olevista konserneista 1 709 ei omistanut ulkomaisia tytäryhtiöitä. Näihin puhtaasti kotimaisiin konserneihin kuului yhteensä 6 294 emo- ja tytäryritystä, joiden liikevaihto oli yhteensä noin 42 miljardia euroa ja yhteenlaskettu henkilöstömäärä oli noin 164 000.

## Kansainväliset konsernit Suomessa

Monikansallisiksi konserneiksi on luokiteltu Suomessa toimivat ulkomaisomisteiset<sup>3</sup> konsernit ja sellaiset suomalaisomisteiset konsernit, joilla on tytäryrityksiä myös ulkomailla.

Kotimaisomisteiset, monikansalliset konsernit työllistivät Suomessa 398 000 henkilöä, ja niiden yhteenlaskettu kotimainen liikevaihto oli noin 175 miljardia euroa.

Suomessa toimivilla yrityksillä oli 6 616 tytäryritystä ulkomailla, joista 5 502 (83,2 %) oli suomalaisomisteisten konsernien ulkomailla toimivia tyttäriä ja 1 142 (16,8 %) oli ulkomaisomisteisten suomalaisten yritysten ulkomailla toimivia tyttäriä.

Merkittävimmät konsernien omistajamaat konsernien lukumäärien ja henkilöstön määrän perusteella ovat Ruotsi (647 konsernia, 81 000 henkilöä), Yhdysvallat (583 konsernia, 29 000 henkilöä), Saksa (370 konsernia, 18 000 henkilöä) ja Britannia (243 konsernia, 17 000 henkilöä).

1 Näillä Suomessa toimivilla ulkomaisomisteisillä yrityksillä ei ole omia tytäryrityksiä, mutta ne tuovat kuitenkin Suomen talouteen yhden ulkomaisen konsernin lisää. Näitä yrityksiä oli vuoden 2008 aineistossa 3 277.

2 Liikevaihto on laskettu summaamalla Suomessa toimivien emo- ja tytäryritysten liikevaihtotiedot. Se ei siten vastaa konsernihilipäätöksessä ilmoitettua konsolidoitua liikevaihtoa, johon sisältyy myös ulkomainen liikevaihto, ja josta on vähennetty konsernin sisäiset liiketapahtumat.

3 Yritys katsotaan ulkomaisomisteiseksi vain, jos yksittäisen ulkomaalaisen omistajatahon äänivaltaisuus on yli 50 prosenttia. Esimerkiksi pörs-siyrityksellä äänivalta saattaa jakautua usean ulkomaalaisen tahon kesken, mutta yhdenkään äänivalta ei ole yli 50 prosenttia. Tässä tilanteessa pidetään yritystä kotimaisena.

Ulkomaisomisteisten tytäryhtiöiden tilastoinnissa käytetään kolmea eri rajausta, minkä vuoksi tässä julkaisussa olevat yritysten lukumäärät poikkeavat toisistaan:

- Ulkomaiset tytäryhtiöt Suomessa -tilasto: yritys on ulkomaisomisteinen vuoden viimeisenä päivänä ja kuuluu Tilastokeskuksen yritysrekisteriin. Ulkomaisten tytäryhtiöiden toiminta Suomessa -luku pohjautuu tähän tilastoon.
- Yritysrekisteri: yritys on toiminut vähintään puoli vuotta tilikauden aikana, se on ollut vähintään puolet tilikaudestaan ulkomaisomisteinen ja sillä on yli puolen henkilön vuosityöpanos tai sen liikevaihto on yli 9 838 euroa. Näitä rajoja käytetään sivun 14 taulukossa 6, taulukko-osan taulussa YR01ULK ja tämän aukeaman liikevaihto- ja henkilöstöluvuihin.
- Konsernirekisteri: Kuuluu toimivaan konserniin vuoden viimeisenä päivänä (toimimattomia hallinta- ja kiinteistöyhtiöitä ei rajata pois). Tämän aukeaman yritysten lukumäärä -tiedot perustuvat konsernirekisteristä laskettuihin lukuihin.

## Ulkomaisomisteisten yritysten osuus yrityssectorilla

Julkaisun taulukko-osan taulu YR01ULK esittää, miten tilastorajan ylittävät yritykset jakautuvat koti- ja ulkomaisomisteisiin yrityksiin. Tiedot esitetään yritysten lukumäärästä ja henkilöstöstä. Toimialoitainen jako on tehty karkealla kirjaintasolla.

Taulukossa YR01ULK raportoivat luvut ovat pienempiä kuin seuraavissa taulukoissa 15–19, koska näihin taulukoihin on laskettu mukaan kaikki konserneihin kuuluvat yritykset riippumatta siitä, ylittävätkö ne julkaisun tilastointirajan.

Taulukon YR01ULK perusteella yritysten ulkomainen omistus vaihtelee suuresti toimialoitain. Henkilöstöllä mitattuna ulkomaisomisteisten yritysten painoarvo on merkittävä rahoituksessa, informaatiossa ja viestinnässä, kaivostoiminnassa ja louhinnassa sekä teollisuudessa.

Tarkasteltaessa yritysten lukumääriä ulkomaisomisteiset yritykset muodostavat vain 1,0 prosenttia Suomen yrityssectorista, mutta ulkomaisomisteisten yritysten osuus kaikkien yritysten henkilökunnasta on 15,5 prosenttia. Toisin sanoen keskimääräinen ulkomaisomisteinen yritys on huomattavasti suurempi kuin keskimääräinen kotimainen yritys, kun ulkomaisomisteisessa yrityksessä työskentelee keskimäärin 72,2 henkilöä ja kotimaisomisteisessa yrityksessä työskentelee keskimäärin 4,0 henkilöä.

## Suurimmat konsernit

Kahdenkymmenen liikevaihdoltaan suurimman konsernin konsernitilinpäätöksissä ilmoitetut konsolidoidut liikevaihdot (koti- ja ulkomainen liikevaihto) olivat yhteensä noin 184 miljardia euroa. Viisi suurinta konsernia konsolidoidun liikevaihdon mukaan vuonna 2008 olivat Nokia, Neste Oil, Stora Enso, Kesko ja UPM-Kymmene. Yli 4 miljardin euron konsolidoituun liikevaihtoon ylsi 17 konsernia ja nämä työllistivät koti- ja ulkomailla yhteensä noin 360 000 henkilöä.

Kotimaisen henkilöstön perusteella 20 suurinta konsernia työllistivät 208 000 henkilöä, joka vastaa 26 prosenttia kaikkien konsernien Suomessa toimivasta henkilöstöstä. Nämä konsernit muodostivat 34 prosenttia konsernien Suomessa tuottamasta liikevaihdosta (98,5 miljardia euroa).

**Taulukko 15. Suurimmat konsernit kotimaisen henkilöstön mukaan 2008**

	Henkilöstö		Liikevaihto	
	hlöä	%	mrd. euroa	%
5 suurinta	82 408	10,3	53,5	17,8
10 suurinta	133 019	16,6	64,5	21,4
15 suurinta	173 579	21,7	78,3	26,0
20 suurinta	207 906	26,0	98,5	32,7
Muut	592 334	74,0	202,9	67,3
<b>Yhteensä</b>	<b>800 240</b>	<b>100,0</b>	<b>301,4</b>	<b>100,0</b>

**Taulukko 16. Konsernien tytäryritykset omistusosuuden mukaan 2008**

Prosenttia	Kotimaassa lkm	Ulkomailla lkm	Yhteensä lkm
- 50,0	104	137	241
50,1 - 89,9	1 599	836	2 435
90,0 - 99,9	504	435	939
100,0 -	6 580	5 208	11 788
<b>Yhteensä</b>	<b>8 787</b>	<b>6 616</b>	<b>15 403</b>

**Taulukko 17. Konsernit emon omistajatyypin mukaan 2008**

Omistajatyypin	Konserneja		Henkilöstö hlöä	Osuus- konserneihin kuuluvasta henkilöstöstä %	Liikevaihto 1 000 euroa	Osuus konsernien liikevaihdosta %
	lkm	%				
Yksityinen kotimainen	2 229	37,3	487 004	60,9	182 652 909	60,6
Julkisyhteisö	75	1,3	75 377	9,4	34 690 208	11,5
Ulkomainen	3 671	61,4	237 859	29,7	84 031 532	27,9
Tuntematon	2	0,0	-	-	-	-
<b>Yhteensä</b>	<b>5 977</b>	<b>100,0</b>	<b>800 240</b>	<b>100,0</b>	<b>301 374 649</b>	<b>100,0</b>

**Taulukko 18. Konsernit kansainvälisen toiminnan mukaan 2008**

Konsernin tyyppi	Konserneja		Yrityksiä Suomessa lkm	Yrityksiä ulkomailla lkm	Henkilöstö Suomessa hlöä	Henkilöstön osuus %	Liikevaihto Suomessa 1 000 euroa	Liikevaihdon osuus %
	lkm	%						
Täysin kotimaisia	1 709	6 294	0	163 921	20,5	42 209 298	14,0	
Kotimaisomisteisia monikansallisia	597	3 689	5 502	398 460	49,8	175 133 819	58,1	
Ulkomaisomisteisia monikansallisia	3 671	4 773	1 114	237 859	29,7	84 031 532	27,9	
<b>Yhteensä</b>	<b>5 977</b>	<b>14 756</b>	<b>6 616</b>	<b>800 240</b>	<b>100,0</b>	<b>301 374 649</b>	<b>100,0</b>	

**Taulukko 19. Konsernit päätoimialan mukaan 2008<sup>1</sup>**

Toimiala	Konserneja lkm	Henkilöstö		Liikevaihto		Liikevaihto/ henkilö 1 000 euroa
		hlöä	%	mrd. euroa	%	
Teollisuus	1 079	286 680	35,8	141,6	47,0	493,8
- elintarviketeollisuus	75	31 340	3,9	10,0	3,3	319,5
- tevanake	38	4 601	0,6	0,7	0,2	143,7
- metsäteollisuus	143	54 571	6,8	21,7	7,2	397,3
- kemianteollisuus	199	44 025	5,5	29,9	9,9	680,0
- metalliteollisuus	505	142 196	17,8	77,4	25,7	544,0
- muu valmistaminen, koneiden ja laitteiden korjaus	119	9 947	1,2	1,9	0,6	192,6
Energia, vesi-, viemäri- ja jätehuolto	73	11 629	1,5	9,7	3,2	835,5
Rakentaminen	484	51 542	6,4	13,5	4,5	262,4
Kauppa	1 956	136 336	17,0	82,9	27,5	607,9
Kuljetus ja varastointi	288	78 804	9,8	14,4	4,8	183,1
Majoitus ja ravitsemistoiminta	84	12 047	1,5	1,6	0,5	129,1
Informaatio ja viestintä	403	65 005	8,1	14,3	4,8	220,3
Rahoitustoiminta	250	32 151	4,0	4,4	1,5	136,6
Kiinteistö- ja liike-elämän palvelut	1 031	94 269	11,8	13,2	4,4	139,7
Muut toimialat	228	30 987	3,9	5,6	1,9	182,1
Toimiala tuntematon	101	790	0,1	0,2	0,1	232,3
<b>Yhteensä</b>	<b>5 977</b>	<b>800 240</b>	<b>100,0</b>	<b>301,4</b>	<b>100,0</b>	<b>376,6</b>

**Taulukko 20. Henkilöstön mukaan 20 suurinta konsernia päätoimialan mukaan 2008**

Konsernin nimi	Päätoimiala
FAZER	10820 Kaakaon, suklaan ja makeisten valmistus
METSÄLIITTO	17110 Massan valmistus
UPM-KYMMENE	17120 Paperin, kartongin ja pahvin valmistus
STORA ENSO	17120 Paperin, kartongin ja pahvin valmistus
RAUTARUUKKI	24100 Raudan, teräksen ja rautaseosten valmistus
NOKIA	26300 Viestintälaitteiden valmistus
ABB EAST VENTURES	27110 Sähkömoottorien, generaattorien ja muuntajien valmistus
METSO	28950 Paperi-, kartonki- ja pahviteollisuuden koneiden valmistus
LEMMINKÄINEN	41200 Asuin- ja muiden rakennusten rakentaminen
YIT-YHTYMÄ	43220 Lämpö-, vesijohto- ja ilmastointiasennus
KESKO	46901 Yleistukkukauppa
SOK	46901 Yleistukkukauppa
STOCKMANN	47192 Tavaratalot (yli 2500 m <sup>2</sup> )
VR	49100 Rautateiden henkilöliikenne, kaukoliikenne
FINNAIR	51101 Säännöllinen lentoliikenne
ITELLA	53100 Postin yleispalvelu
SANOMAWSOY	58130 Sanomalehtien kustantaminen
TELIASONERA FINLAND	61100 Langallisen verkon hallinta ja palvelut
NORDEA PANKKI SUOMI	64190 Muu pankkitoiminta
ISS	81210 Kiinteistöjen siivous

<sup>1</sup> Rahoitustoiminnan liikevaihto on pankki- ja vakuutusalan konserneilla tuloslaskelman eristä muodostettu laskennallinen luku ja muilla rahoitusalan konserneilla normaali tuloslaskelman mukainen liikevaihto.

# Ulkomaisten tytäryhtiöiden toiminta Suomessa <sup>1</sup>

Ulkomaisten tytäryhtiöiden toimintaa kuvaavien tilastojen laatiminen aloitettiin Eurostatin pilottihankkeena vuonna 1994. Tilastointi ja sen laajuus on vaihdellut EU-maissa siirtymäkaudella, ennen Euroopan parlamentin asetuksen voimaantuloa. Euroopan parlamentin ja neuvoston asetus N:o 716/2007, joka määrittää tilastoinnin laajuuden, tuli voimaan heinäkuussa 2007.

Ulkomaisella tytäryhtiöllä tarkoitetaan yritystä, joka on sijaintimaan ulkopuolella sijaitsevan institutionaalisen yksikön määräysvallassa.

Toisin sanoen yli puolet osakkaiden äänioikeudesta on (ainakin epäsuorasti) yhden ulkomaisen tahon hallussa. Ulkomaiset tytäryhtiöt Suomessa -tilaston tavoitteena on tunnistaa ulkomaiset tytäryhtiöt ja niiden perimmäisen määräysvaltatason<sup>2</sup> sijaintimaa. Ulkomaista omistusta koskevat tiedot saadaan Invest in Finlandista, Patentti- ja rekisterihallituksesta, Suomen Pankista, Tilastokeskuksen kyselystä ja Verohallinnosta. Tunnistamisen jälkeen ulkomaisiin tytäryhtiöihin liitetään niiden toimintaa kuvaavia tietoja.

## Suomessa toimi yli 3 100 ulkomaista tytäryhtiötä vuonna 2008<sup>3</sup>

Vuonna 2008 Suomessa toimi 3 124 ulkomaista tytäryhtiötä. Yrityksissä työskenteli noin 222 000 henkilöä ja niiden yhteenlaskettu liikevaihto oli 89 miljardia euroa. Edellisvuoteen verrattuna ulkomaisten tytäryhtiöiden lukumäärä kasvoi noin 11 prosenttia (taulukko 21). Vastaavasti henkilöstömäärä kasvoi kymmenen prosenttia ja liikevaihto noin 12 prosenttia.

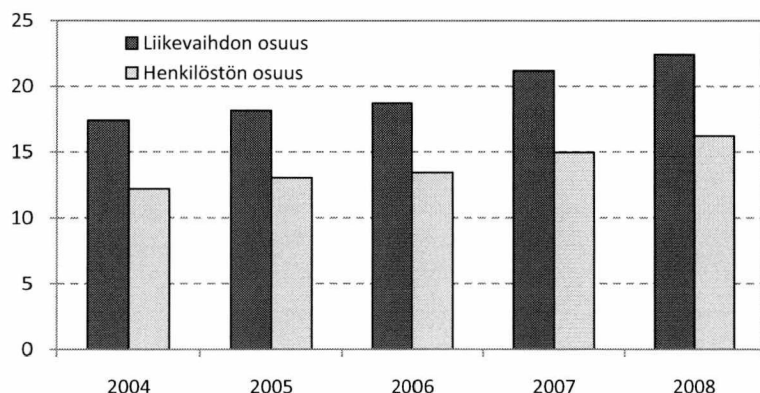
Ulkomaiset tytäryhtiöt muodostavat Suomen yrityskannasta lukumääräisesti hyvin pienen osan (taulukko 21)<sup>4</sup>. Kuvio 19 kuvaa kyseisten yritysten henkilöstön ja liikevaihdon suhteellista osuutta kaikista Suomessa toimivista yrityksistä periodilta 2004-2008. Vuonna 2008 ulkomaiset tytäryhtiöt työllistivät 16,2 prosenttia henkilöstöstä, ja tekivät 22,4 prosenttia koko Suomen yrityssektorin liikevaihdosta. Henkilöstön ja liikevaihdon suhteellinen osuus on kasvanut tasaisesti tarkasteluperiodilla.

Ulkomaisten tytäryhtiöiden määrä on kasvanut periodilla 2004-2008 huomattavasti (taulukko 21). Lisäksi niiden liikevaihto on kasvanut henkilöstömäärää nopeammin. Suomen koko yritystoiminnan kehitykseen verrattuna liikevaihto on kasvanut noin 2,5 kertaa nopeammin 2004-2008. Käytännössä tämä tarkoittaa sitä, että ulkomaiset tahot ovat hankkineet suomalaisessa määräysvallassa olevia toimivia yrityksiä uusperustanan ohella. Vastaavasti ulkomaiset tytäryhtiöt ovat kotimaisessa määräysvallassa oleviin yrityksiin verrattuna huomattavasti suurempia. Vuonna 2008 ulkomaisissa tytäryhtiöissä työskenteli keskimäärin noin 78 henkilöä, kun kotimaisissa yrityksissä työskenteli keskimäärin alle viisi henkilöä.

**Taulukko 21. Ulkomaisten tytäryhtiöiden lukumäärä, henkilöstö ja liikevaihto 2004-2008**

Vuosi	Yrityksiä		Henkilöstö		Liikevaihto	
	lkm	M-%	lkm	M-%	mrd. euroa	M-%
2004	1 895		158 670		49,8	
2005	2 242	18,3	177 567	11,9	57,6	15,7
2006	2 504	11,7	196 281	10,5	65,2	13,2
2007	2 807	12,1	221 522	12,9	79,3	21,6
2008	3 124	11,3	243 374	9,9	89,0	12,2

**Kuvio 19. Ulkomaisten tytäryhtiöiden liikevaihdon ja henkilöstön suhteellinen osuus 2004-2008, %**



1 Lisätietoja: <http://tilastokeskus.fi/til/ulkoy/index.html>

2 Perimmäinen määräysvaltataho on ulkomaisessa tytäryhtiössä määräysvaltaa käyttävä taho, eli se taho joka on ylimpänä ulkomaisen tytäryhtiön määräysvaltaketjussa eikä ole minkään muun institutionaalisen yksikön määräysvallassa.

3 Luvut eivät sisällä Suomessa sijaitsevia ulkomaisia yhteisöjä.

4 Luvussa tehdyt vertailut Suomen koko yritystoimintaan perustuvat Tilastokeskuksen yritysrekisterin tietoihin.

Ulkomaiden tytäryhtiöiden lukumäärä ja toiminta vaihtelee merkittävästi perimmäisen määräysvaltatahan sijaintimaan mukaan<sup>1</sup>. Taulukosta 22 on mahdollista havaita, että Euroopan unioniin kuuluvien maiden merkitys on EU:n ulkopuolisiin maihin verrattuna suurempi, ja että niiden merkitys on vuoteen 2007 verrattuna yhä kasvanut.

Erityisesti ruotsalaiset, saksalaiset ja hollantilaiset tahot ovat kasvattaneet osuuttaan Suomessa tapahtuvasta taloudellisesta toiminnasta. Näyttää siltä, että Suomen lähialueiden merkitys korostuu.

**Taulukko 22. Ulkomaiset tytäryhtiöt maittain 2007-2008**

	2007			2008			Yrityksiä	Henkilöstö	Liikevaihto
	Yrityksiä lkm	Henkilöstö hlöä	Liikevaihto mrd. euroa	Yrityksiä lkm	Henkilöstö hlöä	Liikevaihto mrd. euroa	M-%	M-%	M-%
EU-27-maat	1 886	151 372	42,9	2 106	170 726	50,8	11,7	12,8	18,4
EU-15-maat	1 840	149 037	42,4	2 052	168 004	50,1	11,5	12,7	18,1
Ruotsi	698	75 443	17,2	853	87 871	22,2	22,2	16,5	29,2
Britannia	310	18 716	5,4	285	19 128	4,9	-8,1	2,2	-8,1
Saksa	273	15 405	7,4	315	18 240	9,0	15,4	18,4	21,0
Tanska	162	10 576	2,7	176	10 974	2,9	8,6	3,8	7,0
Ranska	119	12 849	3,3	119	13 631	3,6	0,0	6,1	10,9
Alankomaat	107	6 141	2,6	109	8 948	3,8	1,9	45,7	41,6
Italia	51	3 632	1,2	55	4 153	1,3	7,8	14,3	12,5
Luxemburg	35	1 654	0,5	45	629	0,2	28,6	-62,0	-56,0
Belgia	26	785	0,5	33	934	0,5	26,9	19,0	15,0
Irlanti	24	1 495	0,6	25	1 481	0,6	4,2	-0,9	-1,1
Itävalta	19	1 932	0,9	21	1 875	0,9	10,5	-3,0	-3,2
Baltian maat, yhteensä	41	2 317	0,5	46	2 681	0,7	12,2	15,7	28,1
Viro	39	2 243	0,5	44	2 576	0,7	12,8	14,8	28,8
EU:n ulkopuoliset maat	921	70 150	36,4	1 018	72 648	38,1	10,5	3,6	4,8
Yhdysvallat	447	29 210	12,2	465	29 012	11,5	4,0	-0,7	-5,9
Norja	113	8 975	3,2	140	5 153	2,5	23,9	-42,6	-20,9
Sveitsi	93	10 906	4,3	103	12 631	4,7	10,8	15,8	8,9
Japani	84	6 817	7,7	92	7 454	8,4	9,5	9,3	8,8
Venäjä	37	1 914	4,7	46	2 072	5,0	24,3	8,3	6,1
<b>Kaikki yhteensä</b>	<b>2 807</b>	<b>221 522</b>	<b>79,3</b>	<b>3 124</b>	<b>243 374</b>	<b>89,0</b>	<b>11,3</b>	<b>9,9</b>	<b>12,1</b>

Vuonna 2008 eniten ulkomaisia tytäryhtiöitä toimi tukku- ja vähittäiskaupan toimialalla (taulukko 23). Kyseisen toimialan osuus kaikkien ulkomaiden tytäryhtiöiden lukumäärästä oli noin 35 prosenttia. Toiseksi eniten ulkomaisia tytäryhtiöitä toimi teollisuudessa, missä toimi noin 15 prosenttia ulkomaisista tytäryhtiöistä. Suurin kasvu ulkomaiden tytäryhtiöiden lukumäärässä tapahtui kiinteistöalan toiminnassa, jossa yritysten lukumäärä kasvoi noin 71 prosenttia. Henkilöstön suuruusluokan perusteella arvioituna näyttää siltä, että suurin osa (3/4) yrityksistä työllistää alle 50 henkilöä. Suomen koko yritysjoukkoon verrattuna suhde on kuitenkin pieni, koska noin 99 prosenttia kaikista yrityksistä työllistää alle 50 henkilöä.

Ulkomaisten tytäryhtiöiden toiminta oli liikevaihdolla mitattuna huomattavinta tukku- ja vähittäiskaupan toimialalla, jossa ulkomaiden tytäryhtiöiden yhteenlaskettu liikevaihto oli yli 35 miljardia euroa vuonna 2008. Toimialan liikevaihto kasvoi edellisvuodesta noin kymmenellä prosentilla. Toiseksi merkittävin toimiala oli teollisuus, jonka yhteenlaskettu liikevaihto oli lähes 32 miljardia euroa. Kasvu edellisvuoteen verrattuna oli noin 20 prosenttia. Vuonna 2008 liikevaihdolla mitattuna eniten kasvoi toimiala E (Vesihuolto, viemäri- ja jätevesihuolto, jätetuolto ja muu ympäristön puhtaanapito). Kyseisellä toimialalla toimivien ulkomaiden tytäryhtiöiden yhteenlaskettu liikevaihto kasvoi 112 prosenttia.

Henkilöstön suuruusluokkajoon perusteella näyttää siltä, että vähintään 50 henkilöä työllistävät yritykset tekivät keskimäärin noin 77 prosenttia kaikkien ulkomaiden tytäryhtiöiden liikevaihdosta. Useilla toimialoilla (muun muassa teollisuudessa ja rakentamisessa) suuret yritykset tekivät yhteensä yli 90 prosenttia koko toimialan liikevaihdosta. Kiinteistöalan toiminta ja sähkö-, kaasu- ja lämpöhuolto -toimialoilla pienemmät (alle 50 henkilöä työllistävät) yritykset tekivät suhteessa eniten toimialojen liikevaihdosta (yli 70 prosenttia).

Teollisuudessa työskenteli vuonna 2008 yli 79 000 henkilöä, eli yli 32 prosenttia kaikista ulkomaiden tytäryhtiöiden henkilöstöstä. Toiseksi merkittävin toimiala henkilöstön määrällä mitattuna oli tukku- ja vähittäiskauppa, jossa työskenteli vajaat 47 000 henkilöä. Vuoteen 2007 verrattuna rakentamistoimialan henkilöstön määrä kasvoi suhteellisesti eniten. Kyseisen toimialan ulkomaiden tytäryhtiöiden henkilöstömäärä kasvoi yli 23 prosenttia. Absoluuttisesti eniten ulkomaiden tytäryhtiöiden henkilöstömäärä kasvoi teollisuudessa, jossa kasvua oli yli 6 600 henkilöä. Henkilöstön perusteella arvioituna näyttää siltä, että vähintään 50 henkilöä työllistävät yritykset työllistävät keskimäärin melkein 90 prosenttia koko ulkomaiden tytäryhtiöiden henkilöstöstä.

<sup>1</sup> Sijoitusyhtiöt tai vastaavat vaikuttavat vuosittaisiin vertailuihin erityisesti esimerkiksi Alankomaiden ja Luxemburgin osalta.

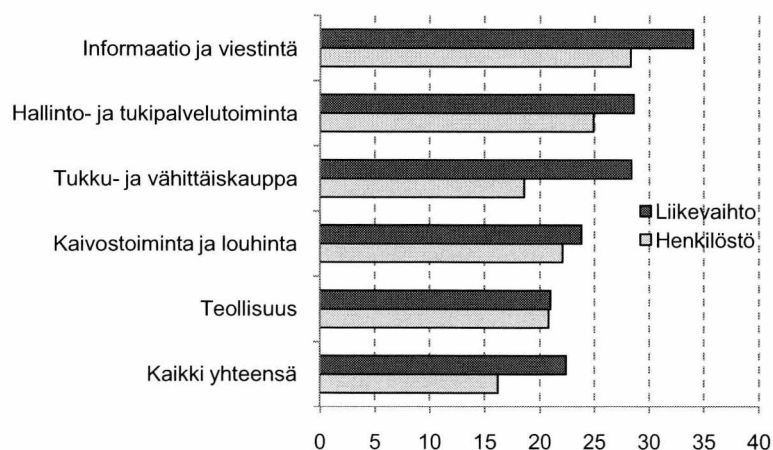
**Taulukko 23. Ulkomaiset tytäryhtiöt toimialoittain (TOL 2008) 2007-2008**

Toimiala (TOL2008)		2007			2008		
		Yrityksiä lkm	Henkilöstö hlöä	Liikevaihto 1 000 euroa	Yrityksiä lkm	Henkilöstö hlöä	Liikevaihto 1 000 euroa
B	Kaivostoiminta ja louhinta	19	867	375 370	22	969	290 642
C	Teollisuus	452	72 795	26 430 638	482	79 444	31 685 659
D	Sähkö-, kaasu- ja lämpöhuolto, jäähdytysliiketoiminta	20	688	759 778	25	636	1 010 671
E	Vesihuolto, viemäri- ja jätevesihuolto, jätehuolto ja muu ympäristön puhtaanapito	3	502	179 077	9	608	379 117
F	Rakentaminen	60	11 098	3 060 692	74	13 703	3 208 044
G	Tukku- ja vähittäiskauppa; moottoriajoneuvojen ja moottoripyörien korjaus	1 053	42 045	32 290 750	1 103	46 896	35 469 096
H	Kuljetus ja varastointi	159	13 314	3 932 748	170	13 296	3 957 757
I	Majoitus- ja ravitsemustoiminta	16	4 482	392 355	13	4 266	412 334
J	Informaatio ja viestintä	233	21 466	5 232 183	246	23 531	5 409 594
K	Rahoitus- ja vakuutus toiminta	139	16 023	-	148	16 995	-
L	Kiinteistöalan toiminta	219	703	689 285	375	676	887 935
M	Ammatillinen, tieteellinen ja tekninen toiminta	257	11 273	1 795 251	273	12 604	2 145 998
N	Hallinto- ja tukipalvelutoiminta	126	22 865	2 122 161	135	26 065	2 470 251
P	Koulutus	7	310	33 925	9	316	32 487
Q	Terveys- ja sosiaalipalvelut	15	1 477	138 732	15	1 762	157 958
R	Taiteet, viihde ja virkistys	13	485	72 187	9	370	51 748
S, X	Muu palvelutoiminta ja "Toimiala tuntematon"	16	1 149	95 779	16	1 236	103 530
<b>Yhteensä</b>							
... 49		2 161	23 148	18 849 479	2 460	25 154	20 428 557
50 ...		646	198 374	60 484 891	664	218 220	68 531 817
Yhteensä - Summa		2 807	221 522	79 334 370	3 124	243 374	88 960 374

Kuvio 20 kuvaa ulkomaisten tytäryhtiöiden kokoa suhteessa Suomen koko volyymiin toimialoittain (TOL 2008) vuonna 2008. Tarkasteltaviksi on valittu viisi liikevaihdon perusteella suhteellisesti merkittävintä toimialaa. Ulkomaisten tytäryhtiöiden toiminta oli sekä liikevaihdon että henkilöstömäärän perusteella merkittävintä informaatio ja viestintä -toimialalla.

Toimialan liikevaihdosta 34 prosenttia tehtiin ulkomaisissa tytäryhtiöissä, ja vastaavasti 28 prosenttia henkilöstöstä työskenteli ko. yrityksissä<sup>1</sup>. Osuuksien perusteella näyttää siltä, että ulkomaisten tytäryhtiöiden suhteellinen osuus on suurempi tietointensiivisemmillä toimialoilla.

**Kuvio 20. Ulkomaisten tytäryhtiöiden suhteelliset osuudet toimialojen (TOL 2008) koko toiminnasta vuonna 2008, prosenttia**



<sup>1</sup> Henkilöstön perusteella arvioituna suurin suhteellinen työllistäjä oli rahoitus- ja vakuutus toiminta, jonka henkilöstöstä hieman yli 37 prosenttia työskenteli ulkomaisissa tytäryhtiöissä Suomessa.

# Laatuseroste

## 1. Tilastotietojen relevanssi

### 1.1 Tietosisältö

Tilasto sisältää tietoja liiketoimintaa harjoittavien konserni-yritysten ja toimipaikkojen määrästä, niiden henkilöstön ja liikevaihdon määrästä sekä näiden muutoksista toimialoittain, alueittain ja oikeudellisen muodon mukaan. Tilaston ajanjakso on vuosi. Tilasto perustuu Tilastokeskuksen yritys- ja toimipaikkarekisteriin. Tiedot saadaan pääasiassa hallinnollisista lähteistä ja yritysrekisterin omista tiedusteluista.

### 1.2 Keskeiset käsitteet ja luokitukset

#### Käsitteet

##### Yritys

Yrityksellä tarkoitetaan yhden tai useamman henkilön yhdessä harjoittamaa taloudellista toimintaa, joka tähtää kannattavaan tulokseen. Yrityksiä ovat:

- ammatin- ja liikkeenharjoittajat, jotka toimivat omalla nimellään tai rekisteröidyllä toiminimellä
- oikeushenkilöt (esim. osakeyhtiö, osuuskunta, säästöpankki, taloudellinen yhdistys ja avoin yhtiö)
- julkiset rahoituslaitokset ja valtion liikelaitokset
- asuntoyhteisöt
- maatalousyritykset

##### Toimipaikka, aputoimipaikka

Toimipaikka on yhden yrityksen omistama, yhdessä paikassa sijaitseva ja pääasiassa yhdenlaisia tavaroita tai palveluja tuottava yksikkö. Jokaisella yrityksellä on vähintään yksi toimipaikka, suurimmilla satoja.

Varsinainen toimipaikka harjoittaa yrityksen normaalia tuotantotoimintaa. Toimipaikkoja ovat esim. tehdas, myymälä, toimisto ja verstaas. Liikenteessä ja rakennustoiminnassa toimipaikka on pää- tai piirikonttori, josta toimintaa johdetaan.

Aputoimipaikka sijaitsee erillään varsinaisesta tuotantotoiminnasta ja se tuottaa palveluja vain yritykselle itselleen. Aputoimipaikkoja ovat esimerkiksi yrityksen pääkonttori, oma varasto tai korjaamo omien ajoneuvojen korjaamista varten.

##### Toimialayksikkö

Toimialayksikkö on yritys tai yrityksen osa, joka pääasiassa toimii yhdellä toimialalla. Sitä ei rajoiteta alueellisesti yhteen paikkaan, vaan se kattaa yrityksen kaikki tietyllä toimialalla toimivat toimipaikat. Jokaisella yrityksellä on yksi tai useampia toimialayksiköitä.

#### Konserni

Konserni on kahden tai useamman yrityksen muodostama taloudellinen kokonaisuus, jossa emoyrityksellä on yksin tai yhdessä muiden samaan konserniin kuuluvien yritysten kanssa määräämisvalta yhdessä tai useassa muussa yrityksessä (tytär). Konsernina käsitellään myös sellaiset Suomessa toimivat yksittäiset yritykset, joiden emoyritys sijaitsee ulkomailla.

Konserneihin on siten luettu kaikki Suomessa konsernitilinpäätöksen ja konsernirakenteen omaavat pääkonsernit. Alakonserneja ei ole tilastoitu erikseen vaan mahdolliset alakonsernit sisältyvät tilaston pääkonserneihin.

Tilasto ei sisällä ns. kuntakonserneja eli kuntien konsernitilinpäätöksissään esittämiä yritysomistuksia.

#### Yritystilasto, toimipaikkatilasto

Yritystilastoissa yrityksen koko toiminta tilastoidaan yrityksen päätoimialalle. Yksitoimipaikkaisella yrityksellä yrityksen ja toimipaikan toimiala on sama. Monitoimipaikkaisella yrityksellä on yksi päätoimiala, mutta sillä on usein toimipaikkoja, joiden toimiala voi olla eri kuin yrityksen päätoimiala. Toimipaikkatilastot kootaan toimipaikkojen toimialojen mukaan.

Toimipaikoittain yhteenlaskettu henkilöstö eroaa yrityksittäin lasketusta. Ero johtuu siitä, että voittoa tavoittelemattomat yhteisöt eivät sisälly yrityksiin, mutta niiden liiketoimipaikat ovat mukana toimipaikkatilastoissa.

#### Yritysten ja toimipaikkojen lukumäärä

Tilastoon on valittu yritykset, joiden toiminta-aika ylitti tarkasteluvuonna puoli vuotta. Lisäksi yrityksen tuli työllistää yli puoli henkilöä tai liikevaihdon olla enemmän kuin 9 838 euroa vuonna 2008. Toimipaikkatilastossa yrityksen toimipaikan tulee täyttää samat ehdot kuin yrityksenkin.

#### Henkilöstö

Henkilöstö sisältää sekä palkansaajat että yrittäjät. Henkilöstö on muunnettu kokovuosityöllisiksi siten, että esimerkiksi puolipäiväinen työntekijä vastaa puolta henkilöä ja kaksi puolivuotista työntekijää vastaa yhtä kokovuosityöllistä. Yritys- ja toimipaikkarekisterin tiedusteluihin sisällyttämättömien yritysten henkilöstö on estimoitu palkkojen perusteella.

## *Liikevaihto*

---

Liikevaihto on tuloslaskelman mukainen, paitsi ammatinharjoittajilla, joilla se muodostuu ammatin tuotosta. Eräiden toimialojen yrityksille ei tilastoida liikevaihtoa. Tärkein näistä on rahoitus- ja vakuutus toiminta. Liikevaihto on tilikaudelta, joka päättyi 1.1.2008 – 31.12.2008 välisenä aikana. Jos tilikauden pituus erosi 12 kuukaudesta, muunnettiin liikevaihto 12 kuukautta vastaavaksi. Aikasarjoissa markkamääräiset liikevaihdot on muutettu euromääräisiksi jakamalla ne luvulla 5,94573. Aikasarjojen liikevaihtolukuja ei ole korjattu rahan arvon muutoksella.

Liikevaihdon suuruusluokat on määritelty siten, että luokkaan kuuluvat arvot, jotka ovat suurempia tai yhtä suuria kuin luokan alaraja mutta pienempiä kuin luokan yläraja.

## *Palkat*

---

Palkat ovat tilikaudelta ja niihin sisältyvät rahapalkan lisäksi ennakkoperintälain mukaiset luontaisedut. Palkkoihin sisältyvät myös yrittäjien itselleen maksamat palkat. Optiotulot eivät sisälly palkkoihin.

Joillakin toimialoilla palkat ovat todellista suurempia sen vuoksi, että emoyritys voi tilittää tytäryrityksensä ennakonpidätykset verottajalle. Tällöin tytäryrityksen palkkasumma saattaa tilastoitua emoyrityksen toimialalle. Vakuutus alalla palkkoihin sisältyvät myös asiamiesten palkat, vaikka he eivät tavallisesti sisällykään henkilöstömäärään.

## *Toimiala*

---

Kaikille yrityksille ja varsinaisille toimipaikoille määritellään itsenäisesti toimiala toimialaluokitus TOL 2008:n tarkimmalla tasolla. Aputoimipaikan toimiala on sama kuin yrityksen päätoimiala.

Monitoimipaikkaisen yrityksen päätoimiala määräytyy yrityksen eri toimialoilla toimivissa toimipaikoissa syntyvän arvonlisäyksen perusteella. Arvonlisäys vastaa läheisesti jalostusarvoa.

## *2. Tilastotutkimuksen menetelmäkuvaus*

---

Tilaston perusaineistona ovat Tilastokeskuksen yritys- ja toimipaikkarekisteriin kuuluvat liiketoimintaa harjoittavat yritykset ja toimipaikat. Maatalousyrityksistä mukana ovat ne, joiden maataloustulo on tilastovuonna ylittänyt liikevaihdon tilastorajan (ks. alempana kohta 3). Julkisyhteisöt ja voittoa tavoittelemattomat yhteisöt eivät ole mukana.

Tiedot kerätään pääasiassa kahdesta lähteestä: verohallinnon rekistereistä ja omista tiedusteluista. Konsernitiedot kerätään Patentti- ja rekisterihallitukselle tai Suomen Asiakastieto Oy:lle toimitetuista konsernitilinpäätöksistä. Konsernitilinpäätöksistä saadaan konserni- aloitus- ja lopetustiedot, liikevaihto, tase, henkilöstö ja rakennetiedot.

Yrityksen kunkin toimialan arvonlisäys saadaan kertomalla kunkin toimipaikan työllisten määrä toimipaikan toimialan keskimääräisellä arvonlisäyksellä ja suhteutamalla saatu luku toimipaikan toiminta-aikaan tilastovuoden tilikaudella. Päätoimiala määritellään vaihtelevan toimialaluokituksen kirjaintasolta tarkimmalle tasolle. Yrityksen päätoimialaksi määräytyy yleensä sen toimipaikan toimiala, jossa tilikauden arvonlisäys on suurin.

## *Luokitukset*

### *Toimialaluokitus*

---

Käytetty toimialaluokitus on Toimialaluokitus TOL 2008 (Tilastokeskus, Käsikirjoja 4, Helsinki 2008). Toimialaluokitus TOL 2008 perustuu EU:n toimialastandardiin NACE Rev. 2:een siten, että NACEn nelinumerotaso on tarkennettu kansallisia tarpeita varten viidennellä numerolla.

### *Sektoriluokitus*

---

Käytetty sektoriluokitus on Sektoriluokitus 2000 (Tilastokeskus, Käsikirjoja 5, Helsinki 2000). Luokituksessa yksiköt jaetaan omistajuuden, toiminnan tarkoituksen ja rahoitustavan perusteella eri sektoreihin.

### *Alueluokitus*

---

Käytetty alueluokitus perustuu julkaisuun Kunnat ja kuntapohjaiset aluejaot. (Tilastokeskus, Käsikirjoja 28). Alueluokituksessa käytetään tilastovuoden aluejakoa.

### *Suuruusluokat*

---

Suuruusluokat on määritelty liikevaihdon ja henkilöstön määrän mukaan siten, että luokkaan kuuluvat arvot, jotka ovat suurempia tai yhtä suuria kuin luokan alaraja mutta pienempiä kuin luokan yläraja.

Verohallituksen eri rekistereistä saadaan yrityksen aloitus- ja lopetustiedot, kotikunta, alustava toimialatieto uusille yrityksille, liikevaihto ja palkat.

Yritysrekisterin tiedusteluilla kerätään vuosittain kaikkien monitoimipaikkaisten ja vähintään 20 henkilöä työllistävien yksitoimipaikkaisten yritysten tiedot. Alle 20 henkilöä työllistävästä yrityksistä tiedustellaan yksiköt, joilla tiedot hallinnollisten rekistereiden, kaupallisten aineistojen tai Tilastokeskuksen muiden tiedustelujen perusteella ovat muuttuneet. Perustetut yritykset sisällytetään yleensä kerran uusien yritysten tiedusteluun melko pian toiminnan aloittamisen jälkeen. Omista tiedusteluista saadaan muun muassa henkilöstön määrä, liikevaihto, toimiala ja sijaintikunta. Tiedusteluihin sisällyttämättömien yritysten henkilöstön määrä estimoidaan palkkatietojen perusteella.

### 3. Tietojen oikeellisuus ja tarkkuus

---

Tilasto kattaa kaikki toimialat, maantieteelliset alueet, oikeudelliset muodot ja omistajatyypit. Maatiloista mukana ovat tilat, joiden maataloustulo on tilastovuonna ylittänyt liikevaihdon tilastorajan.

Tilastoon tulevat yritykset ja toimipaikat, jotka ovat toimineet yli puoli vuotta tilastovuonna ja jotka ovat työllistäneet enemmän kuin puoli henkilöä tai joiden liikevaihto on ylittänyt vuosittain määritellyn tilastorajan (9 838 euroa vuonna 2008).

### 4. Julkaistujen tietojen ajantasaisuus ja oikea-aikaisuus

---

Tilasto ilmestyy vuosittain.

Tämän tilaston tiedot julkistettiin 27.11.2009

Mittausjaksona on tilikausi, joka päättyi 1.1.2008-31.12.2008 välisenä aikana.

### 5. Tietojen saatavuus ja läpinäkyvyys

---

Tilasto julkaistaan Tilastokeskuksen verkkosivuilla StatFin-tilastopalvelussa ja on tilattavissa painojulkaisuna ja pdf-julkaisuna Tilastotorilta tai osoitteesta [myynti@tilastokeskus.fi](mailto:myynti@tilastokeskus.fi).

Taulukoita elinkeinoverovollisista yrityksistä ja niiden toimipaikoista (pl. maatilat ja kuntien liikelaitokset) on saatavana vuodesta 1993 lähtien Tilastokeskuksen verkkosivuilta Internetistä StatFin-tilastopalvelusta osoitteesta <http://statfin.stat.fi/statweb..>

Toimialoittain tuotettavat taulukot ovat saatavilla vuodesta 1993 vuoteen 2001 toimialaluokitus TOL 1995 mukaisina ja vuodesta 2001 vuoteen 2007 toimialaluokitus TOL 2002 mukaisina ja vuodesta 2007 eteenpäin toimialaluokitus TOL 2008 mukaisina.

Tilauksesta toimitettavia taulukoita elinkeinoverovollisista yrityksistä (pl. maatilat ja kuntien liikelaitokset) on saatavana vuodesta 1989 lähtien. Taulukoita rekisteröidyistä työnantajista ja liikevaihtoverovollisista yrityksistä on saatavana tilastovuosilta 1984-1993.

### 6. Tilastojen vertailukelpoisuus

---

Tilastoissa vuosien 1984-1986 tiedot on luokiteltu vuoden 1979 toimialaluokituksen perusteella (TOL 1979), vuosien 1986-1993 tiedot on luokiteltu vuoden 1988 toimialaluokituksen perusteella (TOL 1988), vuosien 1993-2001 tiedot on luokiteltu vuoden 1995 toimialaluokituksen perusteella (TOL 1995) ja vuosien 2001 - 2007 tiedot on luokiteltu vuoden 2002 toimialaluokituksen perusteella (TOL 2002). Vuodesta 2007 alkaen tiedot on luokiteltu toimialaluokituksella TOL 2008.

Vuosina 1984-1988 tilasto kattaa rekisteröidyt työnantajat ja liikevaihtoverovolliset yritykset ja vuodesta 1989 tilasto kattaa myös elinkeinoverovolliset yksiköt.

Vuonna 1994 on siirrytty lvv-järjestelmästä alv-järjestelmään ja tästä vuodesta alkaen tilasto kattaa arvonlisäverovolliset yritykset. Vuonna 1996 tilastoon ovat tulleet mukaan ennakonperintärekisteriin kuuluvat yksiköt, vuonna 1999 asuntoyhteisöt ja vuonna 2006 kiinteistön käyttöoikeuden luovutuksesta arvonlisäverovolliset yksiköt. Vuoden 2007 tilastossa ovat mukana myös maatalousyritykset, joiden maataloustulo on tilastovuonna ylittänyt liikevaihdon tilastorajan. Toimialan A liikevaihtolukuun sisältyy kuitenkin liikevaihto vain toimialoilta 02 Metsätalous ja puunkorjuu ja 03 Kalastus ja vesiviljely.

### 7. Selkeys ja eheys/yhtenäisyys

---

Yritysrekisterin vuositilaston tiedot eivät ole vertailukelpoisia Tilastokeskuksen yritys- ja toimipaikkarekisterin tuottaman Aloittaneet ja lopettaneet yritykset tilaston kanssa, jossa yritysten määrä perustuu poikkileikkaustietoon yrityksistä, jotka ovat liiketoiminnasta tai kiinteistön käyttöoikeuden luovutuksesta arvonlisäverovollisia tai työnantajina toimivia.

Suomen yritykset - tilastojulkaisussa esitetyt ulkomaalaisomisteisten yritysten tiedot poikkeavat Ulkomaiset tytäryhtiöt Suomessa -tilaston (FATS) tiedoista, koska FATS-tilasto kuvaa kaikkia ulkomaisomisteisia yrityksiä, jotka olivat yritysrekisterissä aktiivisina tilastovuoden viimeisenä päivänä.

Suomen yritykset -julkaisussa puolestaan sovelletaan edellä mainittuja kokorajoja liikevaihdossa ja henkilöstössä sekä vaatimusta, että yrityksen toiminta-aika ylitti puoli vuotta tilastovuonna.

Maatalousyritysten määrä tässä tilastossa poikkeaa Tilastokeskuksen julkaisemassa, Maa- ja metsätalousyritysten taloustilastossa olevista luvuista. Syynä on se, että osa viimeksi mainitun tilaston yrityksistä on yritysrekisterin tilastossa tilastoitu muille toimialoille ja osa yrityksistä jää pois yritysrekisterin tilastosta, koska niiden maataloustulo ei ylitä kohdassa 3 mainittua tilastorajaa.

# Sammanfattning

## 320 952 företag i Finland

År 2008 var sammanlagt 320 952 företag verksamma i Finland. Av dem var 263 000 näringskatteskylldiga och 57 951 lantbrukslägenheter. Företagens sammanlagda omsättning var 396,6 miljarder euro. Ökningen var tre procent från året innan. Det sammanlagda antalet anställda ökade med 20 345 personer till 1 502 213 personer.

Små företag med färre än 50 anställda ökade sin personal med 3 940 personer och medelstora företag ökade sin personal med 2 425 personer från år 2007. Inom stora företag ökade antalet anställda med 13 980 personer.

De två största näringsgrenarna i Finland var tillverkningsindustri och handel. Antalet anställda minskade dock med 3 640 personer inom tillverkningsindustrin. Inom handeln antalet anställda var 3 160 större än året förut. Antalet anställda ökade mest inom byggnadsverksamhet, dvs. med 4 370 personer.

Inom tillverkningsindustrin gick omsättningen upp med tre procent, inom handeln med sex procent och inom byggnadsverksamheten med tio procent.

## Kvalitetsbeskrivning

Tabellbilagorna anger de företag som var verksamma mer än sex månader under statistikåret. Därtill har företagets personal omfattat mer än 0,5 personer eller omsättningen överstigit 9 838 euro.

### Begrepp

Med företag avses ekonomisk verksamhet som en eller flera personer tillsammans bedriver i syfte att uppnå ett lönsamt resultat. Företagsverksamheten kan ha många former: fysisk person (yrkesutövare, affärsidkare), juridisk person (t.ex. aktiebolag, andelslag, sparbank, ekonomisk förening, öppet bolag), offentligt finansieringsinstitut, statens affärsverk, bostadssamfund och lantbruksföretag.

Ett arbetsställe är en produktionsenhet som ägs av ett enda företag, som finns på ett enda ställe och som producerar varor eller tjänster av främst ett slag. Det ordinarie arbetsstället bedriver företagets normala produktionsverksamhet (t.ex. fabrik, butik, verkstad, byrå). Hjälparbetsstället utför huvudsakligen tjänster för själva företaget (t.ex. huvudkontor, lager).

Personal omfattar både anställda och företagare. Dessas antal har omräknats till heltidsanställda. För största delen av de företag som har färre än 20 sysselsatta estimeras personalantalet på basis av löner.

### Uppgiftskällor

Uppgifterna om näringskatteskylldiga företag fås huvudsakligen ur två källor. Ur skattestyrelsens olika register fås uppgifter om företag som inlett eller nedlagt sin verksamhet, samt uppgifter om hemkommun, preliminär näringsgren, omsättning och löner. Med Statistikcentralens egna förfrågningar insamlas uppgifter om nästan alla nya företag och om alla företag med flera arbetsställen samt om företag som sysselsätter minst 20 personer. Med dessa förfrågningar erhålls även uppgifter om antalet anställda, omsättning, näringsgren och kommun.

# Summary

## Finland has 320,952 enterprises

There were a total of 320,952 corporate enterprises and personal businesses in Finland in 2008. Of them, 263,000 were enterprises subject to trade tax and 57,951 farms. Their aggregate turnover was EUR 396.6 billion, a nominal increase of three per cent on the previous year. The total number of employed persons increased by 20,345 to 1,502,213 persons.

The two largest industries in Finland were manufacturing and trade. The personnel in manufacturing enterprises decreased by 3,640 persons, and trade enterprises increased their personnel by about 3,160 persons. The number of personnel increased by most, or by 4,370 persons, in construction.

Turnover grew by six per cent in trade, in manufacturing by three per cent and in construction by ten per cent.

## Quality description

The tables at the end of this report describe enterprises subject to trade tax which operated for more than six months in 2008. In addition, they employed more than half of a person or their turnover exceeded EUR 9,838.

## Concepts

An enterprise refers to an economic activity carried out by one or more persons for profit-making purposes. Enterprises are natural persons (self-employed persons), legal persons (e.g. limited companies, co-operative societies, savings banks or economic associations), public financial institutions, unincorporated central government enterprises, housing corporations and farms.

An establishment is a production unit of an enterprise located on one set of premises and producing goods or services of primarily one kind. A non-ancillary establishment (e.g. a factory, shop, workshop, office) engages in normal production. An ancillary establishment (e.g. a main office, warehouse) produces services for the enterprise itself.

The personnel comprises paid employees and entrepreneurs. Their number is given in terms of full-time workers. The personnel of most enterprises with less than 20 employees is estimated from wages and salaries.

## Data sources

The data on employers and enterprises subject to trade tax derive mainly from two sources. The files of the National Board of Taxation provide information on enterprise openings and closures, home municipality, preliminary branch of economic activity, turnover and wages and salaries. Enquiries are addressed to almost all new enterprises, to all multi-establishment enterprises, and to single-establishment enterprises with more than 20 employees, asking for information on personnel size, turnover, industry and municipality.

# Finnish-English Glossary

Aputoimipaikkoja Aputp:n henkilöstö (aputoimipaikkojen henkilöstö)	Ancillary establishments Personnel of ancillary establishments
Henkilö Henkilöstö, henkil. Henkilöstön suuruusluokka	Person Personnel Size (class) of personnel
Konserni Kunta	Enterprise group Municipality
Liikevaihdon suuruusluokka Liikevaihto, liikev. Maakunta	Size (class) of turnover Turnover Province
Muut	Other
Palkansaaja, palkans. Palkat, palkka	Paid employee Wages and salaries
Suurinta	Largest
Toimiala Toimipaikkoja, toimipaikat	Industry, branch of economic activity Establishments
Yhteensä Yritys, yritykset, yrityksiä	Total Enterprise, enterprises

## SYMBOLS USED IN THE TABLES

- ... = Due to confidentiality regulations data in classes with less than three enterprises/ establishments can not be published.
- = Nothing to report.

# Yritystaulukot

## Tilastoyksikkö: yritys

Yritystaulukoissa tilastoyksikkönä on yritys, joka on joko luonnollinen henkilö tai oikeushenkilö. Voittoa tavoittelemattomia yhteisöjä ei lueta yrityksiin.

Monitoimialayrityksellä on yksi päätoimiala, jolloin yrityksen koko toiminta tilastoituu päätoimialalle.

## Toimialayksikkö (taulukossa YR08)

Toimialayksikkö on yrityksen osa, joka toimii yhdellä toimialalla.

## Konserni (taulukossa YR01KNS)

Konserni on kahden tai useamman yrityksen muodostama taloudellinen kokonaisuus, jossa emoyrityksellä on yksin tai yhdessä muiden samaan konserniin kuuluvien yritysten kanssa määräämisvalta yhdessä tai useassa muussa yrityksessä (tytär). Tilasto ei sisällä kunta-konserneja.

Taulukoihin sisältyvät yritykset, joiden toiminta-aika tilastovuonna ylitti kuusi kuukautta ja jotka työllistivät enemmän kuin puoli henkilöä tai joiden liikevaihto oli yli 9 838 euroa.

YR01	Yritykset toimialoittain 2008.....	38 – 60
YR04	Yritykset toimialoittain ja henkilöstön suuruusluokittain 2008.....	61 – 64
YR07	Yritykset toimialoittain ja liikevaihdon suuruusluokittain 2008.....	65 – 68
YR08	Yritysten markkinaosuudet eräillä toimialoilla liikevaihdolla mitattuna 2008.....	69 – 75
<p>Taulukkoon on summattu jokaisen konsernin tai yrityksen samalla toimialalla toimivien toimipaikkojen (toimialayksikön) liikevaihdot. Tämä toimialakohtainen liikevaihto on sitten suhteutettu toimialan koko liikevaihtoon (markkinaosuus). Sarake 'yrityksiä' ilmaisee, kuinka monella yritysryhmällä tai yrityksellä on toimipaikkoja kyseisellä toimialalla.</p>		
YR01KNS	Konserneihin kuuluvat ja niihin kuulumattomat yritykset toimialoittain 2008.....	76 – 78
YR01ULK	Ulkomaalaisomisteiset ja kotimaiset yritykset toimialoittain 2008.....	79

## Taulukoissa käytetyt symbolit:

- ... = tietojen luottamuksellisuuden vuoksi alle kolme yritystä sisältävien luokkien tietoja ei julkaista
- = ei raportoitavaa

**YR01. Yritykset toimialoittain 2008**
*YR01. Företagen efter näringsgren 2008*

Toimiala (TOL 2008)	Yrityksiä	Henkilöstö	Liikevaihto	Palkat	Palkka/ palkansaaja	Liikevaihto/ yritys	Liikevaihto/ henkilö
Näringsgren (TOL 2008)	Företag	Personal	Omsättning	Löner	Lön/ löntagare	Omsättning/ företag	Omsättning/ person
			1 000 euro	1 000 euro	1 000 euro	1 000 euro	1 000 euro
<b>Yhteensä</b>	<b>320 952</b>	<b>1 502 213</b>	<b>396 591 231</b>	<b>49 320 385</b>	<b>36,6</b>	<b>1 235,7</b>	<b>264,0</b>
<b>A Maatalous, metsätalous ja kalatalous</b>	<b>57 951</b>	<b>66 852</b>	<b>1 337 377</b>	<b>572 408</b>	<b>27,6</b>	<b>23,1</b>	<b>20,0</b>
01 Kasvinviljely ja kotieläintalous, riistatalous ja niihin liittyvät palvelut	52 915	54 278	-	243 200	24,7	-	-
011 Yksivuotisten kasvien viljely	16 489	12 855	-	89 076	24,0	-	-
0111 Viljakasvien (pl. riisin), palkokasvien ja öljysiemenkasvien viljely	14 561	8 973	-	21 338	26,6	-	-
0113 Vihannesten ja melonien, juuresten ja mukulakasvien viljely	1 612	2 776	-	42 417	22,9	-	-
01131 Vihannesten viljely avomaalla (pl. peruna ja sokerijuurikas)	1 029	1 092	-	9 084	22,4	-	-
01132 Vihannesten viljely kasvihuoneessa	416	1 442	-	30 488	22,8	-	-
01133 Perunan viljely	164	239	-	2 776	24,5	-	-
01134 Sokerijuurikkaan viljely	3	3	-	70	24,1	-	-
0119 Muu yksivuotisten ja koristekasvien viljely	316	1 106	-	25 321	24,2	-	-
01191 Koristekasvien viljely	276	1 073	-	25 305	24,2	-	-
01199 Muiden yksivuotisten kasvien viljely	40	33	-	17	21,3	-	-
012 Monivuotisten kasvien viljely	1 378	1 169	-	5 413	22,8	-	-
0124 Omenoiden, kirsikoiden, luumujen ym. kota- ja kiviheidelmien viljely	19	14	-	146	23,5	-	-
0125 Marjojen, pähkinöiden ja muiden puissa ja pensaissa kasvavien hedelmien viljely	312	375	-	3 019	21,8	-	-
0128 Mauste-, aromi-, rohdos- ja lääkekasvien viljely	14	27	-	482	23,2	-	-
0129 Muu monivuotisten kasvien viljely	1 033	753	-	1 767	24,5	-	-
013 Taimien kasvatusta ja muu kasvien lisääminen	86	392	-	8 526	22,7	-	-
014 Kotieläintalous	11 909	15 155	-	69 013	24,9	-	-
0141 Lypsykarjan kasvatusta	6 510	9 397	-	22 278	24,3	-	-
0142 Muun nautakarjan ja puhvelien kasvatusta	1 644	1 772	-	4 752	25,5	-	-
0143 Hevosten ja muiden hevoseläinten kasvatusta	459	317	-	2 429	25,5	-	-
0144 Kamelien ja kamelieläinten kasvatusta	3	-	-	-	-	-	-
0145 Lampaiden ja vuohien kasvatusta	208	167	-	771	25,4	-	-
0146 Sikojen kasvatusta	1 231	1 760	-	11 196	26,3	-	-
01461 Porsastuotanto	828	1 228	-	7 756	26,6	-	-
01462 Lihasiikojen kasvatusta	403	532	-	3 441	25,6	-	-
0147 Siipikarjan kasvatusta	442	640	-	6 623	25,3	-	-
01471 Kananmunien tuotanto	253	298	-	2 020	24,5	-	-
01472 Broilerin tuotanto	122	232	-	3 325	26,0	-	-
01479 Muu siipikarjatalous	67	109	-	1 277	25,0	-	-
0149 Muiden eläinten kasvatusta	1 412	1 103	-	20 965	24,6	-	-
01491 Turkistarhaus	1 184	1 003	-	20 197	24,6	-	-
01492 Poronhoito	21	14	-	7	23,3	-	-
01499 Muu eläinten hoito	207	86	-	762	26,0	-	-
015 Yhdistetty kasvinviljely ja kotieläintalous (sekatilat)	22 301	23 854	-	50 764	24,5	-	-
016 Maataloutta palveleva toiminta	725	778	-	17 853	28,4	-	-
0161 Kasvinviljelyä palveleva toiminta	332	130	-	1 205	26,5	-	-
01611 Kasvinviljelyn tukipalvelut	296	115	-	1 135	26,6	-	-
01612 Maatalousmaan pitäminen viljelykelpoisena	36	15	-	70	24,1	-	-
0162 Kotieläintaloutta palveleva toiminta	360	637	-	16 552	28,5	-	-
0163 Sadon jatkokäsittely	23	6	-	59	28,1	-	-
0164 Siementen käsittely kasvinviljelyä varten	10	5	-	37	33,6	-	-
017 Metsästys ja sitä palveleva toiminta	27	75	-	2 553	36,5	-	-
02 Metsätalous ja puunkorjuu	4 310	11 888	1 242 267	316 504	30,2	288,2	104,5
021 Metsänhoito	1 014	1 581	136 407	23 528	26,7	134,5	86,3
022 Puunkorjuu	2 744	7 178	1 103 774	198 598	30,1	402,3	153,8
023 Luonnon tuotteiden keruu (pl. polttopuu)	63	51	2 086	232	24,4	33,1	41,0
024 Metsätaloutta palveleva toiminta	489	3 079	-	94 147	31,4	-	-

**YR01. Yritykset toimialoittain 2008**  
 YR01. Företagen efter näringsgren 2008

Toimiala (TOL 2008)		Yrityksiä	Henkilöstö	Liikevaihto	Palkat	Palkka/ palkansaaja	Liikevaihto/ yritys	Liikevaihto/ henkilö
Näringsgren (TOL 2008)		Företag	Personal	Omsättning	Löner	Lön/ löntagare	Omsättning/ företag	Omsättning/ person
				1 000 euro	1 000 euro	1 000 euro	1 000 euro	1 000 euro
03	Kalastus ja vesiviljely	726	686	95 111	12 704	31,7	131,0	138,6
031	Kalastus	539	327	35 442	4 417	36,5	65,8	108,3
0311	Merikalastus	313	177	24 995	3 018	40,2	79,9	141,5
0312	Sisävesikalastus	226	151	10 447	1 399	30,5	46,2	69,4
032	Vesiviljely	187	359	59 669	8 286	29,6	319,1	166,3
0321	Kalanviljely meressä	91	127	30 671	2 437	28,1	337,0	241,5
0322	Kalanviljely sisävesissä	96	232	28 998	5 849	30,3	302,1	125,2
<b>B</b>	<b>Kaivostoiminta ja louhinta</b>	<b>968</b>	<b>4 382</b>	<b>1 220 530</b>	<b>151 182</b>	<b>36,1</b>	<b>1 260,9</b>	<b>278,5</b>
07	Metallimalmien louhinta	17	891	141 720	34 151	38,3	8 336,5	159,1
072	Värimetallimalmien louhinta	17	891	141 720	34 151	38,3	8 336,5	159,1
0729	Muiden värimetallimalmien louhinta	17	891	141 720	34 151	38,3	8 336,5	159,1
08	Muu kaivostoiminta ja louhinta	919	3 340	1 058 908	111 841	35,4	1 152,2	317,0
081	Kiven louhinta, hiekan ja saven otto	379	1 809	495 274	59 953	35,4	1 306,8	273,8
0811	Koriste- ja rakennuskiven, kalkkikiven, kipsin, liidun ja liuskekiven louhinta	64	429	73 015	13 950	33,9	1 140,9	170,2
08111	Koriste- ja rakennuskiven louhinta	56	390	68 847	12 717	33,8	1 229,4	176,4
08112	Kalkkikiven, kipsin, liidun ja dolomiitin louhinta	3	23	3 282	891	39,6	1 094,0	142,1
08113	Liuskekiven louhinta	5	16	886	342	25,5	177,2	57,2
0812	Soran, hiekan, saven ja kaoliinin otto	315	1 380	422 259	46 003	35,9	1 340,5	305,9
089	Muu mineraalien kaivu	540	1 531	563 634	51 888	35,4	1 043,8	368,1
0892	Turpeen nosto	525	1 268	460 715	44 387	37,0	877,6	363,3
0899	Muulla luokittelematon kaivostoiminta ja louhinta	15	263	102 919	7 502	28,7	6 861,3	391,6
09	Kaivostoimintaa palveleva toiminta	32	151	19 901	5 190	36,9	621,9	131,7
099	Muuta kaivostoimintaa ja louhintaa palveleva toiminta	32	151	19 901	5 190	36,9	621,9	131,7
<b>C</b>	<b>Teollisuus</b>	<b>23 290</b>	<b>382 014</b>	<b>150 643 872</b>	<b>14 941 635</b>	<b>39,8</b>	<b>6 468,2</b>	<b>394,3</b>
10	Elintarvikkeiden valmistus	1 682	30 902	9 244 896	1 043 857	34,4	5 496,4	299,2
101	Teurastus, lihan säilyvyyskäsittely ja lihatuotteiden valmistus	195	8 195	2 452 781	271 242	33,2	12 578,4	299,3
1011	Teurastus ja lihan säilyvyyskäsittely (pl. siipikarja)	37	...	...	...	...	...	...
1012	Siipikarjan teurastus ja lihan säilyvyyskäsittely	2	...	...	...	...	...	...
1013	Liha- ja siipikarjatuotteiden valmistus	156	6 641	2 248 770	217 216	32,8	14 415,2	338,6
102	Kalan, äyriäisten ja nilviäisten jalostus ja säilöntä	145	685	160 552	18 698	28,8	1 107,3	234,6
103	Hedelmien ja kasvien jalostus ja säilöntä	170	1 834	523 375	60 962	34,0	3 078,7	285,4
1031	Perunoiden jalostus ja säilöntä	67	468	138 804	14 538	32,2	2 071,7	296,5
1032	Hedelmä-, marja- ja kasvimehujen valmistus	18	110	65 352	3 808	35,3	3 630,7	596,8
1039	Muu hedelmien, marjojen ja kasvien jalostus ja säilöntä	85	1 256	319 219	42 616	34,6	3 755,5	254,1
104	Kasvi- ja eläinöljyjen ja -rasvojen valmistus	21	504	320 320	24 993	49,8	15 253,3	636,1
1041	Kasvi- ja eläinperäisten öljyjen ja -rasvojen valmistus (pl. ravintorasvat)	17	69	71 815	3 182	47,3	4 224,4	1 043,8
1042	Margariinin ja sen kaltaisten ravintorasvojen valmistus	4	435	248 505	21 811	50,2	62 126,3	571,5
105	Maitotaloustuotteiden valmistus	52	5 118	2 499 125	197 176	38,6	48 060,1	488,3
1051	Maitotaloustuotteiden ja juuston valmistus	44	4 482	2 286 876	174 281	38,9	51 974,5	510,3
1052	Jäätelön valmistus	8	637	212 248	22 895	36,0	26 531,0	333,4
106	Mylly- ja tärkkelystuotteiden valmistus	70	474	246 903	21 486	46,4	3 527,2	521,0
1061	Myllytuotteiden valmistus	65	431	224 299	19 989	47,5	3 450,8	520,7
1062	Tärkkelyksen ja tärkkelystuotteiden valmistus	5	43	22 604	1 497	34,7	4 520,8	524,5
107	Leipomotuotteiden, makaronien yms. valmistus	760	8 694	1 079 740	262 280	31,4	1 420,7	124,2
1071	Leivän valmistus; tuoreiden leivonnaisten ja kakkujen valmistus	742	8 375	1 009 295	250 867	31,3	1 360,2	120,5
1072	Näkkileivän ja keksien valmistus; säilyvien leivonnaisten ja kakkujen valmistus	17	...	...	...	...	...	...
1073	Makaronin, nuudeliin, kuskusin ja vastaavien jauhotuotteiden valmistus	1	...	...	...	...	...	...
108	Muiden elintarvikkeiden valmistus	195	4 523	1 325 666	153 323	34,1	6 798,3	293,1
1081	Sokerin valmistus	3	308	240 860	12 909	41,9	80 286,7	781,0
1082	Kaakaon, suklaan ja makeisten valmistus	32	1 542	359 793	53 415	34,7	11 243,5	233,3

**YR01. Yritykset toimialoittain 2008**
*YR01. Företagen efter näringsgren 2008*

Toimiala (TOL 2008)		Yrityksiä	Henkilöstö	Liikevaihto	Palkat	Palkka/ palkansaaja	Liikevaihto/ yritys	Liikevaihto/ henkilö
Näringsgren (TOL 2008)		Företag	Personal	Omsättning	Löner	Lön/ löntagare	Omsättning/ företag	Omsättning/ person
				1 000 euro	1 000 euro	1 000 euro	1 000 euro	1 000 euro
1083	Teen ja kahvin valmistus	5	406	307 686	19 558	48,2	61 537,2	758,2
1084	Mausteiden ja maustekastikkeiden valmistus	24	242	74 770	8 063	34,1	3 115,4	309,5
1085	Einesten ja valmisruokien valmistus	47	1 546	256 601	45 711	29,8	5 459,6	166,0
1086	Homogenoitujen ravintovalmisteiden ja dieettiruokien valmistus	7	8	700	153	23,5	100,0	89,7
1089	Muualla luokittelematon elintarvikkeiden valmistus	77	471	85 256	13 513	29,3	1 107,2	181,1
109	Eläinten ruokien valmistus	74	877	636 434	33 697	38,8	8 600,5	725,9
1091	Kotieläinten rehujen valmistus	62	791	619 193	31 262	39,8	9 987,0	782,8
1092	Lemmikkieläinten ruokien valmistus	12	86	17 241	2 435	29,2	1 436,8	200,9
11	Juomien valmistus	86	3 729	1 265 700	158 212	42,5	14 717,4	339,5
1101	Alkoholijuomien tislaus ja sekoittaminen; etyylialkoholin valmistus käymisteitse	10	777	302 293	36 258	46,7	30 229,3	389,1
1103	Siiderin, hedelmä- ja marjaviinien valmistus	26	73	18 007	2 369	34,1	692,6	248,4
1105	Oluen valmistus	19	2 536	806 093	106 071	41,8	42 425,9	317,9
1106	Maltaiden valmistus	4	144	57 410	6 254	43,6	14 352,5	400,1
1107	Virvoitusjuomien valmistus; kivennäisvesien ja muiden pullotettujen vesien tuotanto	27	200	81 897	7 259	37,0	3 033,2	410,3
12	Tupakkatuotteiden valmistus	1	...	...	...	...	...	...
13	Tekstiilien valmistus	884	4 377	635 805	139 550	33,9	719,2	145,2
131	Tekstiilikuitujen valmistelu ja kehruu	20	139	21 851	4 771	35,0	1 092,6	157,8
132	Kankaiden kudonta	21	49	6 135	1 287	28,9	292,1	126,5
133	Tekstiilien viimeistely	143	487	41 536	13 368	30,5	290,5	85,2
139	Muiden tekstiilituotteiden valmistus	700	3 703	566 282	120 123	34,4	809,0	152,9
1391	Neulosten valmistus	18	106	14 723	2 944	29,3	817,9	138,9
1392	Sovitettujen tekstiilituotteiden valmistus (pl. vaatteet)	347	1 393	181 654	37 465	29,3	523,5	130,5
13921	Sisustustekstiilien valmistus	234	804	109 315	20 869	28,6	467,2	135,9
13922	Tavaranpeitteiden, purjeiden ja muiden sovitettujen tekstiilituotteiden valmistus	113	588	72 339	16 596	30,2	640,2	122,9
1393	Mattojen valmistus	105	109	19 572	2 068	26,3	186,4	180,2
1394	Purjelankojen, nuoran, sidelangan ja verkkojen valmistus	19	117	16 323	3 139	27,7	859,1	139,2
1395	Kuitukankaiden ja kuitukangastuotteiden valmistus (pl. vaatteet)	15	314	111 237	11 694	37,4	7 415,8	353,8
1396	Teknisten ja teollisuustekstiilien valmistus	12	1 297	173 747	53 856	41,6	14 478,9	134,0
1399	Muualla luokittelematon tekstiilituotteiden valmistus	184	367	49 026	8 959	28,3	266,4	133,5
14	Vaatteiden valmistus	1 151	3 715	538 738	96 482	28,7	468,1	145,0
141	Vaatteiden valmistus (pl. turkisvaatteet)	1 013	3 352	505 086	88 325	28,9	498,6	150,7
1411	Nahkavaatteiden valmistus	66	97	7 414	1 574	26,4	112,3	76,4
1412	Työvaatteiden valmistus	48	427	83 872	12 471	29,7	1 747,3	196,3
1413	Muu takkien, pukujen, housujen, hameiden yms. valmistus	489	1 559	249 309	42 526	30,1	509,8	159,9
1414	Alusvaatteiden valmistus	16	830	86 507	21 215	25,7	5 406,7	104,3
1419	Muiden vaatteiden ja asusteiden valmistus	394	439	77 984	10 540	31,1	197,9	177,6
142	Turkisvaatteiden ja -tuotteiden valmistus	44	99	9 491	2 201	27,3	215,7	95,6
143	Neulevaatteiden ja sukkiin valmistus	94	264	24 160	5 957	26,8	257,0	91,7
1431	Sukkien ja sukkahousujen valmistus	12	152	16 683	4 144	28,1	1 390,3	109,5
1439	Muiden neulevaatteiden valmistus	82	111	7 478	1 813	24,3	91,2	67,2
15	Nahan ja nahkatuotteiden valmistus	252	1 860	212 399	45 618	25,9	842,9	114,2
151	Nahan parkitseminen ja muokkaus; matka- ja käsilaukkujen, satuloiden ja valjaiden valmistus; turkisten muokkaus ja värjäys	183	417	49 133	8 978	26,8	268,5	117,9
1511	Turkisten ja nahan muokkaus ja värjäys	48	211	26 337	5 323	26,9	548,7	125,1
1512	Matka-, käsi- ym. laukkujen, satuloiden ja valjaiden valmistus	135	206	22 796	3 655	26,8	168,9	110,6
152	Jalkineiden valmistus	69	1 443	163 266	36 640	25,7	2 366,2	113,2
16	Sahatavaran sekä puu- ja korkkituotteiden valmistus (pl. huonekalut); olki- ja punontatuotteiden valmistus	2 525	25 947	6 656 715	810 794	32,0	2 636,3	256,6
161	Puun sahaus, höyläys ja kyllästys	990	8 985	3 697 370	301 677	34,0	3 734,7	411,5

**YR01. Yritykset toimialoittain 2008**  
 YR01. Företagen efter näringsgren 2008

Toimiala (TOL 2008)		Yrityksiä	Henkilöstö	Liikevaihto	Palkat	Palkka/ palkansaaja	Liikevaihto/ yritys	Liikevaihto/ henkilö
Näringsgren (TOL 2008)		Företag	Personal	Omsättning	Löner	Lön/ löntagare	Omsättning/ företag	Omsättning/ person
				1 000 euro	1 000 euro	1 000 euro	1 000 euro	1 000 euro
162	Puu-, korkki-, olki- ja punontatuotteiden valmistus	1 535	16 962	2 959 345	509 117	31,0	1 927,9	174,5
1621	Vaneriviilun ja puupaneelin valmistus	37	4 587	827 795	153 701	33,6	22 372,8	180,5
16211	Vanerin ja vaneriviilun valmistus	33	4 301	759 330	143 296	33,4	23 010,0	176,6
16212	Lastulevyn valmistus	1	...	...	...	...	...	...
16213	Kuitulevyn valmistus	3	...	...	...	...	...	...
1622	Asennettävien parkettilevyjen valmistus	5	648	103 532	21 186	32,7	20 706,4	159,7
1623	Muiden rakennuspuusepäntuotteiden valmistus	837	9 697	1 758 358	285 618	30,1	2 100,8	181,3
16231	Puutalojen valmistus	224	3 860	848 894	119 768	31,4	3 789,7	219,9
16239	Muu rakennuspuusepäntuotteiden valmistus	613	5 837	909 464	165 850	29,2	1 483,6	155,8
1624	Puupakkausten valmistus	170	1 306	207 993	35 952	28,7	1 223,5	159,2
1629	Muiden puutuotteiden valmistus; korkki-, olki- ja punontatuotteiden valmistus	486	724	61 666	12 658	27,0	126,9	85,2
17	Paperin, paperi- ja kartonkituotteiden valmistus	198	28 760	15 003 624	1 383 459	48,1	75 775,9	521,7
171	Massan, paperin, kartongin ja pahvin valmistus	59	25 117	14 221 405	1 242 236	49,5	241 040,8	566,2
1711	Massan valmistus	11	1 503	1 592 833	81 629	54,3	144 803,0	1 059,7
1712	Paperin, kartongin ja pahvin valmistus	48	23 614	12 628 572	1 160 607	49,2	263 095,3	534,8
172	Paperi-, kartonki- ja pahvituotteiden valmistus	139	3 643	782 218	141 223	39,0	5 627,5	214,7
1721	Aaltopaperin ja -pahvin sekä paperi-, kartonki- ja pahvipakkausten valmistus	64	2 061	413 264	81 120	39,5	6 457,3	200,5
17211	Paperisäkkien ja -pussien valmistus	12	163	35 726	6 502	40,6	2 977,2	219,3
17212	Aaltopahvin sekä paperi- ja kartonkipakkausten valmistus	52	1 898	377 537	74 618	39,5	7 260,3	198,9
1722	Paperisten talous- ja hygieniatarvikkeiden valmistus	21	849	217 704	33 146	39,2	10 366,9	256,4
1723	Paperikauppatavaroiden valmistus	20	383	64 846	14 248	37,8	3 242,3	169,3
1724	Tapettien valmistus	3	32	4 825	1 075	34,5	1 608,3	151,7
1729	Muiden paperi-, kartonki- ja pahvituotteiden valmistus	31	318	81 580	11 633	37,0	2 631,6	256,5
18	Painaminen ja tallenteiden jäljentäminen	1 253	11 167	1 679 973	386 119	35,7	1 340,8	150,4
181	Painaminen ja siihen liittyvät palvelut	1 145	11 065	1 662 303	383 250	35,7	1 451,8	150,2
1811	Sanomalehtien painaminen	16	784	186 508	31 522	40,2	11 656,8	237,8
1812	Muu painaminen	839	9 293	1 380 115	320 198	35,2	1 645,0	148,5
1813	Painamista ja julkaisemista edeltävät palvelut	243	792	82 270	25 993	37,1	338,6	103,8
1814	Sidonta ja siihen liittyvät palvelut	47	196	13 411	5 538	32,5	285,3	68,6
182	Ääni-, kuva- ja atk-tallenteiden tuotanto	108	103	17 670	2 870	36,3	163,6	172,4
19	Koksin ja jalostettujen öljytuotteiden valmistus	13	...	...	...	...	...	...
191	Koksi- ja jalostettujen öljytuotteiden valmistus	3	...	...	...	...	...	...
192	Jalostettujen öljytuotteiden valmistus	10	2 510	12 457 461	128 482	51,2	1 245 746,1	4 963,3
20	Kemikaalien ja kemiallisten tuotteiden valmistus	289	13 452	6 887 773	626 326	46,7	23 833,1	512,0
201	Peruskemikaalien, lannoitteiden ja tyyppihdisteiden, muoviainesten ja synteettisen kumiraaka-aineen valmistus	105	8 007	5 537 007	406 960	50,9	52 733,4	691,5
2011	Teollisuuskaasujen valmistus	3	499	266 627	23 630	47,4	88 875,7	534,5
2012	Värien ja pigmenttien valmistus	10	836	296 144	43 206	51,7	29 614,4	354,3
2013	Muiden epäorgaanisten peruskemikaalien valmistus	17	2 041	1 391 760	111 734	54,7	81 868,2	681,9
2014	Muiden orgaanisten peruskemikaalien valmistus	29	1 461	656 825	65 835	45,1	22 649,1	449,5
2015	Lannoitteiden ja tyyppihdisteiden valmistus	12	694	642 222	36 522	52,8	53 518,5	925,8
2016	Muoviainesten valmistus	30	2 010	1 717 690	101 587	50,5	57 256,3	854,4
2017	Synteettisen kumiraaka-aineen valmistus	4	466	565 739	24 447	52,4	141 434,8	1 213,5
202	Torjunta-ainesten ja muiden maatalouskemikaalien valmistus	2	...	...	...	...	...	...
203	Maalien, lakan, painovärien yms. valmistus	36	1 915	567 655	76 900	40,2	15 768,2	296,4
204	Saippuan, pesu-, puhdistus- ja kiillotusainesten; hajuvesien ja hygieniatuotteiden valmistus	70	800	157 269	30 005	38,0	2 246,7	196,5
2041	Saippuan, pesu-, puhdistus- ja kiillotusainesten valmistus	48	334	71 506	12 309	37,8	1 489,7	214,2
2042	Hajuvesien ja hygieniatuotteiden valmistus	22	467	85 763	17 696	38,2	3 898,3	183,8
205	Muiden kemiallisten tuotteiden valmistus	74	2 394	537 548	99 859	41,9	7 264,2	224,5
2051	Räjähdyksainesten valmistus	10	401	79 041	16 042	40,2	7 904,1	197,2
2052	Liimojen valmistus	5	...	...	...	...	...	...

**YR01. Yritykset toimialoittain 2008**  
 YR01. Företagen efter näringsgren 2008

Toimiala (TOL 2008)	Yrityksiä	Henkilöstö	Liikevaihto	Palkat	Palkka/ palkansaaja	Liikevaihto/ yritys	Liikevaihto/ henkilö
Näringsgren (TOL 2008)	Företag	Personal	Omsättning	Löner	Lön/ löntagare	Omsättning/ företag	Omsättning/ person
			1 000 euro	1 000 euro	1 000 euro	1 000 euro	1 000 euro
2053 Eeteristen öljyjen valmistus	1	...	...	...	...	...	...
2059 Muualla luokittelematon kemiallisten tuotteiden valmistus	58	1 736	382 992	73 928	42,8	6 603,3	220,6
206 Tekokuitujen valmistus	2	...	...	...	...	...	...
21 Lääkeaineiden ja lääkkeiden valmistus	29	4 336	1 262 033	164 976	38,1	43 518,4	291,0
211 Lääkeaineiden valmistus	7	138	15 543	5 042	36,8	2 220,4	112,9
212 Lääkkeiden ja muiden lääkevalmisteiden valmistus	22	4 199	1 246 490	159 934	38,1	56 658,6	296,9
22 Kumi- ja muovituotteiden valmistus	654	15 197	3 478 063	550 714	36,6	5 318,1	228,9
221 Kumituotteiden valmistus	70	3 008	891 452	121 004	40,4	12 735,0	296,4
2211 Renkaiden valmistus ja uudelleenpinnoitus	15	1 688	683 617	76 099	45,1	45 574,5	405,1
2219 Muiden kumituotteiden valmistus	55	1 321	207 835	44 905	34,2	3 778,8	157,4
222 Muovituotteiden valmistus	584	12 189	2 586 612	429 710	35,6	4 429,1	212,2
2221 Muovilevyjen, -kalvojen, -putkien ja -profiilien valmistus	115	4 909	1 367 160	189 131	38,6	11 888,3	278,5
2222 Muovipakkausten valmistus	56	2 599	470 877	92 600	35,8	8 408,5	181,2
2223 Rakennusmuovien valmistus	67	989	207 858	31 803	32,6	3 102,4	210,2
2229 Muiden muovituotteiden valmistus	346	3 692	540 717	116 176	32,3	1 562,8	146,4
23 Muiden ei-metallisten mineraalituotteiden valmistus	851	16 872	3 635 005	612 004	36,8	4 271,5	215,4
231 Lasin ja lasituotteiden valmistus	158	4 880	892 054	186 880	38,6	5 645,9	182,8
2311 Tasolasin valmistus	10	143	36 273	6 177	43,5	3 627,3	254,4
2312 Tasolasin muotoilu ja muokkaus	79	2 292	319 317	78 300	34,5	4 042,0	139,3
2313 Onton lasitavaran valmistus	28	1 170	183 830	42 724	36,7	6 565,4	157,2
2314 Lasikuitujen valmistus	22	1 254	350 007	59 031	47,2	15 909,4	279,1
2319 Muu lasin valmistus ja muokkaus ml. tekniset lasituotteet	19	21	2 626	648	39,8	138,2	122,7
232 Tulenkestävien keraamisten tuotteiden valmistus	7	43	13 895	1 535	36,7	1 985,0	326,2
233 Keraamisten rakennusaineiden valmistus	11	350	56 900	12 155	34,9	5 172,7	162,8
2331 Keraamisten tiilien ja laattojen valmistus	4	157	24 969	5 359	34,3	6 242,3	159,1
2332 Poltettujen tiilien ja muun rakennuskeramiikan valmistus	7	193	31 931	6 796	35,3	4 561,6	165,7
234 Muiden posliini- ja keramiikkatuotteiden valmistus	137	526	94 437	17 499	36,6	689,3	179,5
2341 Keraamisten talous- ja koriste-esineiden valmistus	126	114	8 878	1 410	20,6	70,5	77,7
2342 Keraamisten saniteettikalusteiden valmistus	2	...	...	...	...	...	...
2343 Keraamisten eristystuotteiden valmistus	2	...	...	...	...	...	...
2344 Muiden teknisten keraamisten tuotteiden valmistus	3	29	3 433	942	34,1	1 144,3	120,0
2349 Muiden keramiikkatuotteiden valmistus	4	74	11 178	2 161	29,4	2 794,5	151,1
235 Sementin, kalkin ja kipsin valmistus	3	848	324 257	35 287	41,6	108 085,7	382,6
2351 Sementin valmistus	1	...	...	...	...	...	...
2352 Kalkin ja kipsin valmistus	2	...	...	...	...	...	...
236 Betoni-, kipsi- ja sementtituotteiden valmistus	255	6 969	1 653 817	243 372	35,1	6 485,6	237,3
2361 Betonituotteiden valmistus rakennustarkoituksiin	195	5 336	984 088	177 375	33,5	5 046,6	184,4
2362 Kipsituotteiden valmistus rakennustarkoituksiin	2	...	...	...	...	...	...
2363 Valmisbetonin valmistus	44	890	399 490	33 997	38,4	9 079,3	448,9
2364 Muurauslaastin valmistus	3	448	198 370	19 749	44,1	66 123,3	442,5
2365 Kuitusementin valmistus	2	...	...	...	...	...	...
2369 Muiden betoni-, kipsi- ja sementtituotteiden valmistus	9	22	4 723	685	31,1	524,8	212,7
237 Kiven leikkaaminen, muotoilu ja viimeistely	250	1 567	198 297	46 528	32,1	793,2	126,5
239 Hiontatuotteiden ja muualla luokittelemattomien ei-metallisten mineraalituotteiden valmistus	30	1 691	401 349	68 748	40,7	13 378,3	237,4
2391 Hiontatuotteiden valmistus	10	557	104 087	18 534	33,3	10 408,7	186,8
2399 Muualla luokittelemattomien ei-metallisten mineraalituotteiden valmistus	20	1 133	297 262	50 214	44,4	14 863,1	262,3
24 Metallien jalostus	153	18 231	9 918 719	764 308	42,0	64 828,2	544,1
241 Raudan, teräksen ja rautaseosten valmistus	28	11 426	6 535 727	488 133	42,7	233 418,8	572,0
242 Putkien, profiiliputkien ja niihin liittyvien tarvikkeiden valmistus teräksestä	46	627	290 713	29 164	46,7	6 319,8	463,7

**YR01. Yritykset toimialoittain 2008**
*YR01. Företagen efter näringsgren 2008*

Toimiala (TOL 2008)		Yrityksiä	Henkilöstö	Liikevaihto	Palkat	Palkka/ palkansaaja	Liikevaihto/ yritys	Liikevaihto/ henkilö
Näringsgren (TOL 2008)		Företag	Personal	Omsättning	Löner	Lön/ löntagare	Omsättning/ företag	Omsättning/ person
				1 000 euro	1 000 euro	1 000 euro	1 000 euro	1 000 euro
243	Muu teräksen jalostus	3	104	37 387	3 483	33,5	12 462,3	359,5
2433	Kylmämuovaus tai kylmätaitto	1	...	...	...	...	...	...
2434	Teräslangan veto	2	...	...	...	...	...	...
244	Jalometallien ja muiden värimetallien valmistus	19	3 201	2 588 513	140 860	44,0	136 237,5	808,7
2441	Jalometallien valmistus	1	...	...	...	...	...	...
2442	Alumiinin valmistus	6	377	126 751	13 738	36,7	21 125,2	336,6
2443	Lyijyn, sinkin ja tinan valmistus	2	...	...	...	...	...	...
2444	Kuparin valmistus	5	1 364	791 073	58 830	43,1	158 214,6	579,9
2445	Muiden värimetallien valmistus	5	729	1 450 305	35 557	48,8	290 061,0	1 990,0
245	Metallien valu	57	2 873	466 379	102 667	35,8	8 182,1	162,3
2451	Raudan valu	22	1 694	282 501	62 898	37,2	12 841,0	166,8
2452	Teräksen valu	4	347	50 440	12 640	36,5	12 610,0	145,5
2453	Kevytmetallien valu	18	667	102 417	20 896	31,5	5 689,8	153,5
2454	Muiden värimetallien valu	13	166	31 021	6 233	37,9	2 386,2	187,3
25	Metallituotteiden valmistus (pl. koneet ja laitteet)	5 064	43 674	7 811 079	1 449 981	34,2	1 542,5	178,9
251	Metallirakenteiden valmistus	1 463	11 480	2 187 718	375 015	33,5	1 495,4	190,6
2511	Metallirakenteiden ja niiden osien valmistus	1 355	10 157	1 959 808	331 553	33,5	1 446,4	192,9
2512	Metalliovien ja -ikkunoiden valmistus	108	1 323	227 910	43 462	33,6	2 110,3	172,3
252	Metallisäiliöiden ja -altaiden yms. valmistus	72	1 443	292 665	49 993	35,0	4 064,8	202,8
2521	Keskuslämmityspatterien ja kuumavesivaraajien valmistus	19	594	113 299	19 715	33,5	5 963,1	190,9
2529	Muiden metallisäiliöiden ja -altaiden yms. valmistus	53	849	179 366	30 278	36,0	3 384,3	211,2
253	Höyrykattiloiden valmistus (pl. keskuslämmityslaitteet)	23	2 057	876 604	92 355	44,9	38 113,2	426,2
254	Aseiden ja ammusten valmistus	26	390	95 798	14 609	37,8	3 684,5	245,8
255	Metallin takominen, puristaminen, meistäminen ja valssaus; jauhemetallurgia	108	216	30 158	5 587	31,5	279,2	139,9
256	Metallien käsittely, päällystäminen ja työstö	2 164	19 292	2 826 230	617 251	33,0	1 306,0	146,5
2561	Metallien käsittely ja päällystäminen	332	2 372	305 004	77 507	33,7	918,7	128,6
2562	Metallien työstö	1 832	16 919	2 521 226	539 745	32,9	1 376,2	149,0
257	Ruokailu- ja leikkuuvälineiden yms. sekä työkalujen ja rautatavaran valmistus	299	3 183	475 775	109 047	35,3	1 591,2	149,5
2571	Ruokailu- ja leikkuuvälineiden yms. valmistus	12	89	8 032	2 653	31,0	669,3	90,3
2572	Lukkojen ja saranoiden valmistus	13	1 238	186 868	40 502	32,8	14 374,5	151,0
2573	Työkalujen valmistus	274	1 856	280 875	65 892	37,3	1 025,1	151,3
259	Muu metallituotteiden valmistus	909	5 614	1 026 130	186 125	34,9	1 128,9	182,8
2591	Metallipakkausten ja -astioiden valmistus	10	187	43 635	6 660	36,3	4 363,5	233,6
2592	Kevytmetallipakkausten valmistus	3	198	26 345	7 089	35,9	8 781,7	133,2
2593	Metallilankatuotteiden, ketjujen ja jousien valmistus	45	731	197 666	25 413	35,2	4 392,6	270,3
2594	Kiinnittimien ja ruuvituotteiden valmistus	23	203	39 727	6 978	35,1	1 727,3	195,3
2599	Muiden metallituotteiden valmistus	828	4 295	718 756	139 985	34,7	868,1	167,4
26	Tietokoneiden sekä elektronisten ja optisten tuotteiden valmistus	593	38 042	39 187 132	2 031 252	53,5	66 082,9	1 030,1
261	Elektronisten komponenttien ja piirilevyjen valmistus	167	2 403	406 207	87 111	36,6	2 432,4	169,0
2611	Elektronisten komponenttien valmistus	135	1 448	228 021	53 703	37,6	1 689,0	157,4
2612	Kalustettujen piirilevyjen valmistus	32	955	178 186	33 408	35,1	5 568,3	186,6
262	Tietokoneiden ja niiden oheislaitteiden valmistus	67	315	81 768	12 319	40,3	1 220,4	259,6
263	Viestintälaitteiden valmistus	59	27 850	36 992 860	1 606 569	57,7	626 997,6	1 328,3
264	Viihde-elektronikan valmistus	23	148	24 057	4 756	33,6	1 046,0	162,7
265	Mittaus-, testaus- ja navigointivälineiden ja -laitteiden valmistus; kellot	230	4 898	1 027 607	218 269	44,8	4 467,9	209,8
2651	Mittaus-, testaus- ja navigointivälineiden ja -laitteiden valmistus	230	4 898	1 027 607	218 269	44,8	4 467,9	209,8
266	Säteilylaitteiden sekä elektronisten lääkintä- ja terapialaitteiden valmistus	31	2 381	649 575	100 714	42,3	20 954,0	272,9
267	Optisten instrumenttien ja valokuvausvälineiden valmistus	13	44	4 888	1 478	36,9	376,0	111,6
268	Tallennevälineiden valmistus	3	3	170	35	20,6	56,7	51,5

**YR01. Yritykset toimialoittain 2008**  
 YR01. Företagen efter näringsgren 2008

Toimiala (TOL 2008)		Yrityksiä	Henkilöstö	Liikevaihto	Palkat	Palkka/ palkansaaja	Liikevaihto/ yritys	Liikevaihto/ henkilö
Näringsgren (TOL 2008)		Företag	Personal	Omsättning	Löner	Lön/ löntagare	Omsättning/ företag	Omsättning/ person
				1 000 euro	1 000 euro	1 000 euro	1 000 euro	1 000 euro
27	Sähkölaitteiden valmistus	446	19 393	5 437 189	756 130	39,1	12 191,0	280,4
271	Sähkömoottorien, generaattorien, muuntajien sekä sähköjakelu- ja valvontalaitteiden valmistus	137	12 696	3 852 624	521 633	41,1	28 121,3	303,5
2711	Sähkömoottorien, generaattorien ja muuntajien valmistus	57	9 566	3 284 616	416 218	43,5	57 624,8	343,4
2712	Sähköjakelu- ja valvontalaitteiden valmistus	80	3 130	568 008	105 415	33,8	7 100,1	181,5
272	Paristojen ja akkujen valmistus	6	35	1 929	1 422	43,0	321,5	55,0
273	Sähköjohtojen ja kytkentälaitteiden valmistus	38	2 306	742 708	84 527	36,7	19 544,9	322,0
2731	Optisten kuitukaapeliin valmistus	6	110	12 055	4 656	42,4	2 009,2	109,7
2732	Muiden elektronisten ja sähköjohtojen sekä -kaapeliin valmistus	26	1 617	624 792	58 121	36,0	24 030,5	386,4
2733	Kytkentälaitteiden valmistus	6	580	105 860	21 750	37,5	17 643,3	182,6
274	Sähkölampujen ja valaisimien valmistus	94	1 390	278 417	47 021	34,4	2 961,9	200,3
275	Kodinkoneiden valmistus	40	1 224	224 823	41 737	34,3	5 620,6	183,6
2751	Sähköisten kodinkoneiden valmistus	25	981	188 236	33 965	34,8	7 529,4	191,9
2752	Sähköistämättömien kodinkoneiden valmistus	15	243	36 587	7 772	32,2	2 439,1	150,3
279	Muiden sähkölaitteiden valmistus	131	1 742	336 689	59 789	34,7	2 570,1	193,3
28	Muiden koneiden ja laitteiden valmistus	1 606	50 918	17 101 148	2 110 216	41,7	10 648,3	335,9
281	Yleiskäyttöön tarkoitettujen voimakoneiden valmistus	157	11 720	4 438 083	501 609	42,9	28 268,0	378,7
2811	Moottorien ja turbiinien valmistus (pl. lentokoneiden ja ajoneuvojen moottorit)	35	3 625	2 696 614	191 708	52,9	77 046,1	743,9
2812	Hydraulisten voimalaitteiden valmistus	29	1 291	202 579	43 140	33,5	6 985,5	156,9
2813	Pumppujen ja kompressoreiden valmistus	32	1 470	307 249	58 261	39,9	9 601,5	209,0
2814	Muiden hanojen ja venttiilien valmistus	19	2 827	641 662	116 943	41,4	33 771,7	227,0
2815	Laakereiden, hammaspyörien, vaihteisto- ja ohjauselementtien valmistus	42	2 506	589 979	91 557	36,6	14 047,1	235,4
282	Muiden yleiskäyttöön tarkoitettujen koneiden valmistus	655	15 427	5 029 800	624 875	40,8	7 679,1	326,0
2821	Teollisuusunien, lämmitysjärjestelmien ja tulipesäpolttimien valmistus	33	585	119 236	20 848	36,0	3 613,2	203,9
2822	Nosto- ja siirtolaitteiden valmistus	166	7 640	3 239 170	333 427	43,7	19 513,1	424,0
2823	Konttorikoneiden ja -laitteiden valmistus (pl. tietokoneet ja niiden ohjelmat)	5	26	3 868	1 219	47,8	773,6	147,1
2824	Voimakäyttöisten käsityökalujen valmistus	17	62	14 744	1 866	31,8	867,3	237,8
2825	Muuhun kuin kotitalouskäyttöön tarkoitettujen jäähdytys- ja tuuletuslaitteiden valmistus	121	4 273	855 644	160 002	37,6	7 071,4	200,3
2829	Muualla luokittelematon yleiskäyttöön tarkoitettujen koneiden valmistus	313	2 842	797 138	107 513	38,9	2 546,8	280,5
283	Maa- ja metsätalouskoneiden valmistus	172	4 597	1 661 386	172 029	37,7	9 659,2	361,4
284	Metallin työstökoneiden ja konetyökalujen valmistus	83	2 188	433 252	84 016	38,7	5 219,9	198,0
2841	Metallin työstökoneiden valmistus	35	1 133	240 589	44 738	39,6	6 874,0	212,3
2849	Muiden konetyökalujen valmistus	48	1 055	192 663	39 278	37,7	4 013,8	182,6
289	Muiden erikoiskoneiden valmistus	539	16 987	5 538 627	727 687	43,1	10 275,7	326,1
2891	Metallinjalostuskoneiden valmistus	14	60	16 883	2 654	47,6	1 205,9	283,7
2892	Kaivos-, louhinta- ja rakennuskoneiden valmistus	110	5 313	2 068 215	219 778	41,5	18 802,0	389,3
2893	Elintarvike-, juoma- ja tupakkateollisuuden koneiden valmistus	78	702	129 131	23 785	35,6	1 655,5	183,9
2894	Tekstiili-, vaate- ja nahkateollisuuden koneiden valmistus	30	40	4 550	953	36,9	151,7	114,9
2895	Paperi-, kartonki- ja pahviteollisuuden koneiden valmistus	51	6 858	2 033 412	314 210	45,8	39 870,8	296,5
2896	Muovi- ja kumiteollisuuden koneiden valmistus	9	40	4 770	1 307	36,2	530,0	118,7
2899	Muualla luokittelematon erikoiskoneiden valmistus	247	3 974	1 281 667	165 000	41,8	5 188,9	322,5
29	Moottoriajoneuvojen, perävaunujen ja puoliperävaunujen valmistus	293	7 571	1 710 198	274 643	36,6	5 836,9	225,9
291	Moottoriajoneuvojen valmistus	27	2 156	610 880	78 586	36,5	22 625,2	283,3
292	Moottoriajoneuvojen korien valmistus; perävaunujen ja puoliperävaunujen valmistus	156	3 665	657 980	134 874	37,2	4 217,8	179,5

**YR01. Yritykset toimialoittain 2008**  
 YR01. Företagen efter näringsgren 2008

Toimiala (TOL 2008)		Yrityksiä	Henkilöstö	Liikevaihto	Palkat	Palkka/ palkansaaja	Liikevaihto/ yritys	Liikevaihto/ henkilö
Näringsgren (TOL 2008)		Företag	Personal	Omsättning	Löner	Lön/ löntagare	Omsättning/ företag	Omsättning/ person
				1 000 euro	1 000 euro	1 000 euro	1 000 euro	1 000 euro
293	Osien ja tarvikkeiden valmistus moottoriajoneuvoihin	110	1 750	441 338	61 182	35,4	4 012,2	252,2
2931	Sähkö- ja elektroniikkalaitteiden valmistus moottoriajoneuvoihin	19	679	214 279	23 768	35,1	11 277,8	315,6
2932	Muiden osien ja tarvikkeiden valmistus moottoriajoneuvoihin	91	1 071	227 059	37 414	35,5	2 495,2	212,0
30	Muiden kulkuneuvojen valmistus	412	11 011	2 436 458	398 198	36,5	5 913,7	221,3
301	Laivojen ja veneiden rakentaminen	370	8 415	1 994 710	295 638	35,5	5 391,1	237,1
3011	Laivojen ja kelluvien rakenteiden rakentaminen	119	5 543	1 547 116	206 749	37,4	13 001,0	279,1
3012	Huvi- ja urheiluveneiden rakentaminen	251	2 871	447 594	88 889	31,7	1 783,2	155,9
302	Raideliikenteen kulkuneuvojen valmistus	7	574	70 349	19 309	33,7	10 049,9	122,7
303	Ilma- ja avaruusalusten ja niihin liittyvien koneiden valmistus	3	...	...	...	...	...	...
304	Taisteluajoneuvojen valmistus	1	...	...	...	...	...	...
309	Muualla luokittelematon kulkuneuvojen valmistus	31	277	35 382	8 371	31,7	1 141,4	127,6
3091	Moottoripyörien valmistus	3	2	125	-	-	41,7	83,3
3092	Polkupyörien ja invalidiajoneuvojen valmistus	12	116	18 464	3 330	29,8	1 538,7	158,9
3099	Muiden muualla luokittelemattomien kulkuneuvojen valmistus	16	160	16 793	5 041	33,1	1 049,6	105,3
31	Huonekalujen valmistus	1 158	9 286	1 384 511	269 140	30,2	1 195,6	149,1
3101	Konttori- ja myymäläkalusteiden valmistus	225	2 612	445 845	85 442	33,4	1 981,5	170,7
3102	Keittiökalusteiden valmistus	296	2 658	415 880	74 446	29,5	1 405,0	156,5
3103	Patjojen valmistus	10	140	35 811	4 413	31,7	3 581,1	256,2
3109	Muiden huonekalujen valmistus	627	3 877	486 975	104 839	28,4	776,7	125,6
32	Muu valmistus	1 343	4 949	715 382	152 512	34,8	532,7	144,5
321	Korujen, kultasepäntuotteiden ja muiden vastaavien tuotteiden valmistus	357	801	109 036	23 159	35,8	305,4	136,1
3211	Kolikoiden ja mitalien valmistus	11	95	26 891	4 655	49,4	2 444,6	283,4
3212	Jalokivikorujen ja muiden kultasepäntuotteiden valmistus	313	645	75 331	17 044	33,6	240,7	116,8
3213	Jäljitelmäkorujen ja muiden vastaavien tuotteiden valmistus	33	61	6 814	1 461	31,6	206,5	111,2
322	Soitinten valmistus	75	121	8 561	2 053	28,0	114,1	70,6
323	Urheiluvälineiden valmistus	160	971	159 200	30 685	33,0	995,0	164,0
324	Pelien ja leikkikalujen valmistus	50	97	10 195	2 230	29,5	203,9	105,0
325	Lääkintä- ja hammaslääkintäinstrumenttien ja -tarvikkeiden valmistus	501	2 072	289 482	69 100	37,4	577,8	139,7
32501	Lääkintä- ja hammaslääkintäinstrumenttien ja -tarvikkeiden valmistus (pl. hammasproteesit)	169	1 401	232 996	53 725	38,9	1 378,7	166,3
32502	Hammasproteesien, keinohampaiden ym. valmistus	332	672	56 486	15 374	32,9	170,1	84,1
329	Muualla luokittelematon valmistus	200	887	138 908	25 284	31,3	694,5	156,7
3291	Luutien ja harjojen valmistus	18	272	55 732	8 944	33,6	3 096,2	205,1
3299	Muu muualla luokittelematon valmistus	182	615	83 176	16 340	30,2	457,0	135,3
32991	Turvavarusteiden valmistus	28	85	21 583	2 365	33,6	770,8	253,0
32999	Muu muualla luokittelemattomien tuotteiden valmistus	154	530	61 593	13 975	29,6	400,0	116,3
33	Koneiden ja laitteiden korjaus, huolto ja asennus	2 354	16 110	1 982 566	588 565	38,9	842,2	123,1
331	Metallituotteiden, teollisuuden koneiden ja laitteiden korjaus ja huolto	1 927	9 920	1 201 526	351 707	38,8	623,5	121,1
3311	Metallituotteiden korjaus ja huolto	130	489	64 481	14 581	33,4	496,0	131,8
3312	Teollisuuden koneiden ja laitteiden korjaus ja huolto	1 388	8 259	978 535	300 298	39,6	705,0	118,5
33121	Yleiskäyttöön tarkoitettujen koneiden korjaus ja huolto	367	916	130 499	27 727	36,4	355,6	142,5
33122	Maa- ja metsätalouskoneiden korjaus ja huolto	513	722	108 946	13 912	31,2	212,4	150,9
33123	Metallintyöstökoneiden ja muiden konetyökalujen korjaus ja huolto	46	175	23 551	5 567	35,7	512,0	134,3
33129	Muiden erikoiskoneiden korjaus ja huolto	462	6 446	715 539	253 093	40,7	1 548,8	111,0
3313	Elektronisten ja optisten laitteiden korjaus ja huolto	81	158	23 102	5 117	38,4	285,2	146,4
3314	Sähkölaitteiden korjaus ja huolto	45	182	24 567	5 971	33,8	545,9	134,7
3315	Laivojen ja veneiden korjaus ja huolto	266	737	97 227	22 427	34,5	365,5	131,9

**YR01. Yritykset toimialoittain 2008**
*YR01. Företagen efter näringsgren 2008*

Toimiala (TOL 2008)		Yrityksiä	Henkilöstö	Liikevaihto	Palkat	Palkka/ palkansaaja	Liikevaihto/ yritys	Liikevaihto/ henkilö
<i>Näringsgren (TOL 2008)</i>		<i>Företag</i>	<i>Personal</i>	<i>Omsättning</i>	<i>Löner</i>	<i>Lön/ löntagare</i>	<i>Omsättning/ företag</i>	<i>Omsättning/ person</i>
				1 000 euro	1 000 euro	1 000 euro	1 000 euro	1 000 euro
3316	Ilma- ja avaruusalusten korjaus ja huolto	10	64	8 404	2 431	41,4	840,4	131,1
3317	Muiden kulkuneuvojen korjaus ja huolto	6	...	...	...	...	...	...
3319	Muiden laitteiden korjaus ja huolto	1	...	...	...	...	...	...
332	Teollisuuden koneiden ja laitteiden ym. asennus	427	6 190	781 040	236 858	39,0	1 829,1	126,2
<b>D</b>	<b>Sähkö-, kaasu- ja lämpöhuolto, jäähdytysliiketoiminta</b>	<b>676</b>	<b>10 877</b>	<b>10 824 327</b>	<b>504 064</b>	<b>46,5</b>	<b>16 012,3</b>	<b>995,2</b>
35	Sähkö-, kaasu- ja lämpöhuolto, jäähdytysliiketoiminta	676	10 877	10 824 327	504 064	46,5	16 012,3	995,2
351	Sähkövoiman tuotanto, siirto ja jakelu	295	9 902	10 250 780	465 887	47,2	34 748,4	1 035,2
3511	Sähkön tuotanto	122	5 388	3 621 220	259 248	48,2	29 682,1	672,1
35111	Sähkön tuotanto vesi- ja tuulivoimalla	51	374	182 206	16 122	44,0	3 572,7	487,2
35112	Sähkön erillistuotanto lämpövoimalla	8	340	202 595	14 713	43,5	25 324,4	596,7
35113	Sähkön ja kaukolämmön yhteistuotanto	44	1 256	887 637	55 657	44,4	20 173,6	706,5
35114	Sähkön tuotanto ydinvoimalla	4	3 245	2 069 291	164 130	50,6	517 322,8	637,7
35115	Teollisuutta palveleva sähkön ja lämmön tuotanto	15	173	279 491	8 627	50,3	18 632,7	1 612,8
3512	Sähkön siirto	14	285	467 736	17 075	60,1	33 409,7	1 639,5
3513	Sähkön jakelu	101	3 133	1 641 756	135 028	43,1	16 255,0	524,0
3514	Sähkön kauppa	58	1 095	4 520 068	54 535	50,0	77 932,2	4 127,2
352	Kaasun tuotanto; kaasumaisten polttoaineiden jakelu putkiverkossa	6	8	26 587	384	46,8	4 431,2	3 242,3
3521	Kaasun tuotanto	2	...	...	...	...	...	...
3522	Kaasumaisten polttoaineiden jakelu putkiverkossa	3	8	24 968	373	47,2	8 322,7	3 160,5
3523	Kaasun kauppa putkiverkossa	1	...	...	...	...	...	...
353	Lämmön ja kylmän tuotanto ja jakelu	375	967	546 960	37 793	40,2	1 458,6	565,9
35301	Kaukolämmön ja -kylmän erillistuotanto ja jakelu	358	932	527 976	36 419	40,1	1 474,8	566,5
35302	Teollisuutta palveleva lämmön ja kylmän erillistuotanto	17	35	18 984	1 374	42,9	1 116,7	550,3
<b>E</b>	<b>Vesihuolto, viemäri- ja jätevesihuolto, jätehuolto ja muu ympäristön puhtaanapito</b>	<b>1 149</b>	<b>5 746</b>	<b>2 249 537</b>	<b>197 322</b>	<b>35,5</b>	<b>1 957,8</b>	<b>391,5</b>
36	Veden otto, puhdistus ja jakelu	460	632	143 381	23 431	37,5	311,7	226,8
37	Viemäri- ja jätevesihuolto	110	383	57 687	12 831	35,7	524,4	150,6
38	Jätteen keruu, käsittely ja loppusijoitus; materiaalien kierrätys	539	4 449	1 984 991	151 145	35,2	3 682,7	446,2
381	Jätteen keruu	280	1 665	267 221	49 315	31,6	954,4	160,5
3811	Tavanomaisen jätteen keruu	268	1 604	257 244	47 338	31,5	959,9	160,4
3812	Ongelmajätteen keruu	12	61	9 977	1 977	33,9	831,4	163,3
382	Jätteen käsittely ja loppusijoitus	150	1 614	438 353	59 348	37,5	2 922,4	271,6
3821	Tavanomaisen jätteen käsittely ja loppusijoitus	133	1 179	305 730	39 882	34,7	2 298,7	259,4
3822	Ongelmajätteen käsittely, loppusijoitus ja hävittäminen	17	435	132 623	19 466	45,1	7 801,4	304,6
383	Materiaalien kierrätys	109	1 170	1 279 418	42 482	36,8	11 737,8	1 093,5
3831	Romujen purkaminen	25	89	11 852	2 371	28,7	474,1	133,9
3832	Lajiteltujen materiaalien kierrätys	84	1 082	1 267 565	40 111	37,4	15 090,1	1 172,0
39	Maaperän ja vesistöjen kunnostus ja muut ympäristöhuoltopalvelut	40	282	63 477	9 915	35,7	1 586,9	225,1
<b>F</b>	<b>Rakentaminen</b>	<b>41 295</b>	<b>151 607</b>	<b>27 117 445</b>	<b>4 779 693</b>	<b>35,0</b>	<b>656,7</b>	<b>178,9</b>
41	Talonrakentaminen	17 232	55 431	12 195 131	1 754 337	34,2	707,7	220,0
411	Rakennuttaminen ja rakennushankkeiden kehittäminen	227	1 035	638 113	42 984	42,7	2 811,1	616,6
412	Asuin- ja muiden rakennusten rakentaminen	17 005	54 397	11 557 018	1 711 353	34,0	679,6	212,5
42	Maa- ja vesirakentaminen	1 025	18 122	3 644 869	698 963	39,1	3 556,0	201,1
421	Teiden ja rautateiden rakentaminen	449	9 217	2 335 863	362 992	39,8	5 202,4	253,4
4211	Teiden ja moottoriteiden rakentaminen	257	6 193	1 843 447	250 411	40,8	7 172,9	297,7
4212	Rautateiden ja metrolinjojen rakentaminen	127	2 590	384 182	95 000	37,1	3 025,1	148,4
4213	Siltojen ja tunnelien rakentaminen	65	435	108 235	17 581	41,9	1 665,2	249,0
422	Yleisten jakeluverkkojen rakentaminen	270	7 386	913 560	284 155	39,0	3 383,6	123,7
4221	Yleisten jakeluverkkojen rakentaminen nestemäisiä ja kaasumaisia aineita varten	140	670	113 036	22 257	35,7	807,4	168,8
4222	Sähkö- ja tietoliikenneverkkojen rakentaminen	130	6 716	800 524	261 898	39,3	6 157,9	119,2

**YR01. Yritykset toimialoittain 2008**  
 YR01. Företagen efter näringsgren 2008

Toimiala (TOL 2008)		Yrityksiä	Henkilöstö	Liikevaihto	Palkat	Palkka/ palkansaaja	Liikevaihto/ yritys	Liikevaihto/ henkilö
Näringsgren (TOL 2008)		Företag	Personal	Omsättning	Löner	Lön/ löntagare	Omsättning/ företag	Omsättning/ person
				1 000 euro	1 000 euro	1 000 euro	1 000 euro	1 000 euro
429	Muu maa- ja vesirakentaminen	306	1 519	395 446	51 817	36,2	1 292,3	260,3
4291	Vesirakentaminen	111	514	154 758	18 899	38,5	1 394,2	301,4
4299	Muulla luokittelematon maa- ja vesirakentaminen	195	1 006	240 688	32 918	34,9	1 234,3	239,4
42991	Maa- ja vesirakennushankkeiden kehittäminen ja rakennuttaminen	2	...	...	...	...	...	...
42999	Muu muualla luokittelematon maa- ja vesirakentaminen	193	...	...	...	...	...	...
43	Erikoistunut rakennustoiminta	23 038	78 054	11 277 445	2 326 392	34,5	489,5	144,5
431	Rakennusten ja rakennelmien purku ja rakennuspaikan valmistelutyöt	6 246	15 159	2 694 526	392 810	31,9	431,4	177,7
4311	Rakennusten ja rakennelmien purku	139	...	...	...	...	...	...
4312	Rakennuspaikan valmistelutyöt	6 106	14 470	2 600 474	373 097	31,9	425,9	179,7
4313	Koeporaus	1	...	...	...	...	...	...
432	Sähkö-, vesijohto- ja muu rakennusasennus	8 361	37 057	5 280 432	1 195 342	36,2	631,6	142,5
4321	Sähköasennus	3 773	14 702	1 787 013	451 005	35,2	473,6	121,6
4322	Lämpö-, vesijohto- ja ilmastointiasennus	3 922	18 710	2 820 062	612 462	36,3	719,0	150,7
4329	Muu rakennusasennus	666	3 645	673 357	131 874	39,2	1 011,0	184,7
43291	Lämpö-, ääni- ja värinäeristeiden asennus	297	1 925	246 329	60 100	33,1	829,4	128,0
43292	Hissien ja liukuportaiden asennus	87	1 221	361 215	58 352	49,1	4 151,9	295,8
43299	Muulla luokittelematon rakennusasennus	282	499	65 813	13 422	37,7	233,4	131,9
433	Rakennusten ja rakennelmien viimeistely	4 662	12 285	1 366 283	325 155	32,4	293,1	111,2
4331	Rappaus	68	315	35 442	9 081	31,2	521,2	112,4
4332	Rakennuspuusepän asennustyöt	1 770	2 777	388 919	65 400	32,2	219,7	140,1
4333	Lattianpäällystys ja seinien verhoilu	906	2 496	318 156	70 874	34,1	351,2	127,4
4334	Maalaus ja lasitus	1 859	6 585	614 705	177 408	32,0	330,7	93,4
43341	Maalaus	1 562	5 449	453 109	144 895	31,9	290,1	83,2
43342	Lasitus	297	1 136	161 596	32 513	32,5	544,1	142,3
4339	Muu rakennusten viimeistely	59	112	9 062	2 392	29,9	153,6	81,0
439	Muu erikoistunut rakennustoiminta	3 769	13 553	1 936 204	413 086	34,4	513,7	142,9
4391	Kattorakenteiden asennus ja kattaminen	386	2 325	323 710	73 122	33,8	838,6	139,2
4399	Muulla luokittelematon erikoistunut rakennustoiminta	3 383	11 228	1 612 494	339 964	34,5	476,6	143,6
43991	Rakennuskonevuokraus käyttäjiineen	343	1 860	298 617	61 546	35,4	870,6	160,5
43999	Muu muualla luokittelematon erikoistunut rakennustoiminta	3 040	9 368	1 313 877	278 417	34,3	432,2	140,2
<b>G</b>	<b>Tukku- ja vähittäiskauppa; moottoriajoneuvojen ja moottoripyörien korjaus</b>	<b>47 042</b>	<b>252 762</b>	<b>125 058 090</b>	<b>7 801 251</b>	<b>33,2</b>	<b>2 658,4</b>	<b>494,8</b>
45	Moottoriajoneuvojen ja moottoripyörien tukku- ja vähittäiskauppa sekä korjaus	9 058	36 662	21 187 431	1 150 419	35,5	2 339,1	577,9
451	Moottoriajoneuvojen kauppa	1 998	15 036	16 365 244	573 479	38,9	8 190,8	1 088,4
4511	Henkilöautojen ja kevyiden moottoriajoneuvojen kauppa	1 809	13 534	15 535 904	511 946	38,5	8 588,1	1 147,9
45111	Henkilöautojen ja kevyiden moottoriajoneuvojen tukkukauppa	241	1 921	8 536 424	97 760	51,1	35 420,8	4 443,7
45112	Henkilöautojen ja kevyiden moottoriajoneuvojen vähittäiskauppa	1 568	11 613	6 999 480	414 185	36,4	4 464,0	602,7
4519	Muiden moottoriajoneuvojen myynti	189	1 502	829 340	61 534	42,3	4 388,0	552,3
45191	Kuorma-autojen ja muiden raskaiden moottoriajoneuvojen tukkukauppa	77	1 232	619 630	53 641	44,2	8 047,1	502,9
45192	Matkailuvaunujen ja muualla luokittelemattomien moottoriajoneuvojen vähittäiskauppa	112	269	209 710	7 893	33,0	1 872,4	778,7
452	Moottoriajoneuvojen huolto ja korjaus (pl. moottoripyörät)	5 300	13 325	2 180 618	319 783	32,2	411,4	163,6
45201	Moottoriajoneuvojen huolto ja korjaus (pl. renkaat)	5 251	13 043	2 132 538	312 207	32,3	406,1	163,5
45202	Renkaiden korjaus	49	283	48 080	7 576	29,7	981,2	170,1

**YR01. Yritykset toimialoittain 2008**  
 YR01. Företagen efter näringsgren 2008

Toimiala (TOL 2008)	Yrityksiä	Henkilöstö	Liikevaihto	Palkat	Palkka/ palkansaaja	Liikevaihto/ yritys	Liikevaihto/ henkilö
Näringsgren (TOL 2008)	Företag	Personal	Omsättning	Löner	Lön/ löntagare	Omsättning/ företag	Omsättning/ person
			1 000 euro	1 000 euro	1 000 euro	1 000 euro	1 000 euro
453 Moottorijoneuvojen osien ja varusteiden kauppa	1 442	7 345	2 169 622	228 913	33,0	1 504,6	295,4
4531 Moottorijoneuvojen osien ja varusteiden tukkukauppa	413	2 726	1 120 754	103 694	39,0	2 713,7	411,2
45311 Moottorijoneuvojen osien ja varusteiden tukkukauppa (pl. renkaat)	352	2 507	958 432	94 201	38,6	2 722,8	382,3
45312 Renkaiden tukkukauppa	61	219	162 321	9 492	43,9	2 661,0	742,2
4532 Moottorijoneuvojen osien ja varusteiden vähittäiskauppa	1 029	4 619	1 048 869	125 220	29,3	1 019,3	227,1
45321 Moottorijoneuvojen osien ja varusteiden vähittäiskauppa (pl. renkaat)	782	2 760	630 165	72 081	28,7	805,8	228,3
45322 Renkaiden vähittäiskauppa	247	1 859	418 704	53 138	30,2	1 695,2	225,2
454 Moottoripyörien sekä niiden osien ja varusteiden myynti, huolto ja korjaus	318	956	471 946	28 243	32,7	1 484,1	493,8
45401 Moottoripyörien sekä niiden osien ja varusteiden tukkukauppa	55	244	233 902	9 468	39,6	4 252,8	959,8
45402 Moottoripyörien sekä niiden osien ja varusteiden vähittäiskauppa	153	617	223 506	17 231	30,1	1 460,8	362,1
45403 Moottoripyörien huolto ja korjaus	110	95	14 538	1 544	30,3	132,2	153,4
46 Tukkukauppa (pl. moottorijoneuvojen ja moottoripyörien kauppa)	15 610	82 252	69 258 446	3 415 462	43,0	4 436,8	842,0
461 Agentuuritoiminta	3 833	5 758	1 065 457	201 780	43,3	278,0	185,0
4611 Maatalousraaka-aineiden, elävien eläinten, tekstiiliraaka-aineiden sekä puolivalmisteiden agentuuritoiminta	35	54	9 961	1 250	35,2	284,6	185,5
4611 Maatalousraaka-aineiden, elävien eläinten, tekstiiliraaka-aineiden sekä puolivalmisteiden agentuuritoiminta	35	54	9 961	1 250	35,2	284,6	185,5
4612 Polttoaineiden, malmien, metallien ja teollisuuskemikaalien agentuuritoiminta	138	255	94 380	10 948	46,9	683,9	370,6
4613 Puutavaran ja rakennusmateriaalien agentuuritoiminta	656	678	119 043	21 202	36,9	181,5	175,5
4614 Koneiden ja laitteiden agentuuritoiminta	672	1 543	271 605	74 243	53,1	404,2	176,0
4615 Huonekalujen, taloustavaroitten ja rautakauppatavaroitten agentuuritoiminta	581	498	61 385	14 253	44,5	105,7	123,2
4616 Tekstiilien, vaatteiden, jalkineiden ja nahkavalmisteiden agentuuritoiminta	470	969	105 261	26 292	33,8	224,0	108,6
4617 Elintarvikkeiden, juomien ja tupakan agentuuritoiminta	292	451	63 453	13 061	39,1	217,3	140,8
4618 Muu erikoistunut agentuuritoiminta	524	773	280 917	28 186	44,4	536,1	363,4
46181 Paperialan agentuuritoiminta	48	77	177 253	3 788	50,4	3 692,8	2 311,0
46189 Muualla luokittelematon erikoistunut agentuuritoiminta	476	696	103 664	24 399	43,6	217,8	148,9
4619 Yleisagentuuritoiminta	465	537	59 451	12 345	35,2	127,9	110,7
462 Maatalousperäisten raaka-aineiden ja elävien eläinten tukkukauppa	241	2 034	2 272 830	74 023	37,4	9 430,8	1 117,4
4621 Viljan, raakatupakan, siementen ja eläinrehujen tukkukauppa	87	1 239	1 695 287	48 630	39,7	19 486,1	1 368,6
4622 Kukkien ja taimien tukkukauppa	98	537	166 333	15 660	30,8	1 697,3	309,6
4623 Elävien eläinten tukkukauppa	24	207	376 197	8 266	40,3	15 674,9	1 817,4
4624 Turkisten ja nahkojen tukkukauppa	32	51	35 014	1 466	35,2	1 094,2	685,2
463 Elintarvikkeiden, juomien ja tupakan tukkukauppa	1 077	7 894	6 278 378	274 578	35,5	5 829,5	795,3
4631 Juures-, vihannes- marja- ja hedelmätukkukauppa	237	1 089	507 004	30 696	29,8	2 139,3	465,6
4632 Lihan ja lihatuotteiden tukkukauppa	52	284	151 605	9 217	33,9	2 915,5	533,8
4633 Maitotalustuotteiden, munien sekä ravintoöljyjen ja -rasvojen tukkukauppa	43	338	855 487	11 031	33,4	19 895,0	2 534,0
46331 Maitotalustuotteiden, ravintoöljyjen ja -rasvojen tukkukauppa	25	179	779 557	6 678	37,5	31 182,3	4 347,8
46332 Munatukkukauppa	18	158	75 930	4 353	28,6	4 218,3	479,7

**YR01. Yritykset toimialoittain 2008**  
**YR01. Företagen efter näringsgren 2008**

Toimiala (TOL 2008)		Yrityksiä	Henkilöstö	Liikevaihto	Palkat	Palkka/ palkansaaja	Liikevaihto/ yritys	Liikevaihto/ henkilö
Näringsgren (TOL 2008)		Företag	Personal	Omsättning	Löner	Lön/ löntagare	Omsättning/ företag	Omsättning/ person
				1 000 euro	1 000 euro	1 000 euro	1 000 euro	1 000 euro
4634	Alkoholi- ja muiden juomien tukkukauppa	105	361	327 725	18 519	52,4	3 121,2	908,1
4635	Tupakkatuotteiden tukkukauppa	12	182	195 059	10 518	58,0	16 254,9	1 074,1
4636	Sokerin, suklaan, makeisten ja leipomotuotteiden tukkukauppa	77	572	241 847	22 077	39,2	3 140,9	422,8
4637	Kahvin, teen, kaakaon ja mausteiden tukkukauppa	35	158	65 114	6 011	39,0	1 860,4	412,9
4638	Kalan, luontaistuotteiden ja muiden elintarvikkeiden tukkukauppa	282	1 405	984 453	58 068	42,6	3 491,0	700,9
46381	Kalatukku	68	459	220 928	14 552	32,5	3 248,9	481,4
46382	Luontaistuotteiden tukkukauppa	94	254	103 128	9 290	39,9	1 097,1	405,5
46383	Lemmikkieläinten ruokien tukkukauppa	22	179	112 496	8 771	49,2	5 113,5	627,8
46389	Muulla luokittelematon elintarvikkeiden tukkukauppa	98	512	547 902	25 455	50,4	5 590,8	1 069,7
4639	Elintarvikkeiden, juomien ja tupakan yleistukku	234	3 507	2 950 084	108 439	31,2	12 607,2	841,3
464	Taloustavaroiden tukkukauppa	3 646	17 606	9 397 369	726 750	42,7	2 577,4	533,8
4641	Tekstiilien tukkukauppa	277	808	221 301	26 376	35,7	798,9	274,0
46411	Kangas- ja lankatukku	74	393	104 607	13 692	36,2	1 413,6	266,0
46412	Tekstiilivalmisteiden tukkukauppa	203	414	116 694	12 684	35,1	574,8	281,7
4642	Vaatteiden ja jalkineiden tukkukauppa	528	1 888	705 398	62 767	35,0	1 336,0	373,6
46421	Vaatteiden tukkukauppa	468	1 670	600 050	54 391	34,4	1 282,2	359,4
46422	Jalkineiden tukkukauppa	60	219	105 347	8 376	39,2	1 755,8	481,5
4643	Kodinkoneiden tukkukauppa	375	1 714	1 807 793	76 130	45,3	4 820,8	1 054,7
46431	Kodinkoneiden ja kodin sähkölaitteiden tukkukauppa	93	591	728 631	28 377	48,3	7 834,7	1 233,3
46432	Viihde-elektronikan tukkukauppa	179	615	418 173	27 716	46,0	2 336,2	679,7
46433	Valokuvausvälineiden ja -tarvikkeiden tukkukauppa	34	121	591 696	6 355	53,1	17 402,8	4 898,1
46434	Optisen alan tukkukauppa	69	387	69 293	13 682	37,0	1 004,2	178,9
4644	Posliini-, lasi- ja muiden taloustavaroiden sekä puhdistusaineiden tukkukauppa	179	1 549	371 536	48 410	32,0	2 075,6	239,8
46441	Taloustavaroiden ja -tarvikkeiden tukkukauppa	98	1 169	236 416	31 769	27,6	2 412,4	202,3
46442	Puhdistusaineiden tukkukauppa	81	380	135 120	16 640	46,0	1 668,1	355,2
4645	Hajuvesien ja kosmetiikan tukkukauppa	191	1 171	391 662	47 119	41,3	2 050,6	334,5
4646	Farmaseuttisten tuotteiden tukkukauppa	430	5 077	3 880 122	272 760	54,3	9 023,5	764,2
46461	Lääketukku	91	3 026	3 009 765	169 425	56,1	33 074,3	994,7
46462	Laboratorio- ja sairaanhoitovälineiden tukkukauppa	339	2 052	870 357	103 335	51,6	2 567,4	424,2
4647	Huonekalujen, mattojen ja valaisimien tukkukauppa	190	525	194 383	18 968	38,9	1 023,1	370,3
4648	Kellojen ja korujen tukkukauppa	112	255	70 488	8 306	36,3	629,4	276,2
4649	Muiden taloustavaroiden tukkukauppa	1 364	4 619	1 754 687	165 913	37,7	1 286,4	379,9
46491	Paperi- ja toimistotarvikkeiden tukkukauppa	300	1 422	474 564	54 836	40,0	1 581,9	333,7
46492	Kirjatukku	31	161	63 722	4 961	31,3	2 055,5	397,0
46493	Urheilualan tukkukauppa	392	1 125	508 180	39 882	37,1	1 296,4	451,7
46494	Musiikkitarvikkeiden tukkukauppa	41	136	44 223	5 268	41,0	1 078,6	325,2
46495	Veneiden ja veneilytarvikkeiden tukkukauppa	80	249	100 702	9 562	41,0	1 258,8	404,8
46496	Lelujen ja pelien tukkukauppa	64	243	150 422	10 143	42,5	2 350,3	618,5
46499	Muu kotitaloustavaroiden tukkukauppa	456	1 283	412 874	41 261	34,6	905,4	321,8
465	Tieto- ja viestintäteknisten laitteiden tukkukauppa	891	7 354	5 079 519	384 298	52,8	5 700,9	690,7
4651	Tietokoneiden, oheislaitteiden ja ohjelmistojen tukkukauppa	560	5 044	3 163 321	273 597	54,7	5 648,8	627,2
4652	Elektronikka- ja viestintälaitteiden ja osien tukkukauppa	331	2 310	1 916 198	110 701	48,5	5 789,1	829,6
46521	Viestintälaitteiden tukkukauppa	236	1 790	1 703 198	82 428	46,5	7 216,9	951,8
46522	Elektronisten komponenttien tukkukauppa	95	520	213 001	28 273	55,7	2 242,1	409,3
466	Muiden koneiden, laitteiden ja tarvikkeiden tukkukauppa	2 729	18 835	9 529 210	816 431	44,3	3 491,8	505,9
4661	Maa- ja metsätaloustarvikkeiden ja -tarvikkeiden tukkukauppa ml. traktorit	354	1 678	1 670 150	59 883	37,2	4 717,9	995,6
4662	Työstökoneiden tukkukauppa	156	700	298 363	29 689	44,4	1 912,6	426,4
4663	Kaivos- ja rakennuskoneiden tukkukauppa	129	1 893	1 460 108	81 258	43,3	11 318,7	771,3
4664	Tekstiiliteollisuuden koneiden sekä ompelu- ja kutomakoneiden tukkukauppa	12	38	9 783	1 417	42,3	815,3	258,8

**YR01. Yritykset toimialoittain 2008**  
 YR01. Företagen efter näringsgren 2008

Toimiala (TOL 2008)	Yrityksiä	Henkilöstö	Liikevaihto	Palkat	Palkka/ palkansaaja	Liikevaihto/ yritys	Liikevaihto/ henkilö	
Näringsgren (TOL 2008)	Företag	Personal	Omsättning	Löner	Lön/ löntagare	Omsättning/ företag	Omsättning/ person	
			1 000 euro	1 000 euro	1 000 euro	1 000 euro	1 000 euro	
4665	Toimitilalusteiden tukkukauppa	136	718	264 523	26 473	38,0	1 945,0	368,3
4666	Muiden konttorikoneiden ja -laitteiden tukkukauppa	169	1 199	299 741	53 253	44,9	1 773,6	250,0
4669	Muiden koneiden, laitteiden ja tarvikkeiden tukkukauppa	1 773	12 610	5 526 542	564 459	45,7	3 117,1	438,3
46691	Sähkötarviketukkukauppa	323	2 543	1 407 838	118 383	47,2	4 358,6	553,6
46692	Teollisuudessa käytettävien muiden koneiden tukkukauppa	890	7 391	3 162 920	333 050	45,9	3 553,8	427,9
46699	Muulla luokittelemattomien koneiden ja laitteiden tukkukauppa	560	2 676	955 784	113 027	43,8	1 706,8	357,2
467	Muu erikoistunut tukkukauppa	2 791	17 534	23 248 013	719 619	41,7	8 329,6	1 325,9
4671	Kiinteiden, nestemäisten ja kaasumaisten polttoaineiden yms. tukkukauppa	143	1 736	12 743 412	89 446	51,7	89 114,8	7 340,7
46711	Nestemäisten ja kaasumaisten polttoaineiden tukkukauppa	97	1 661	12 658 506	85 987	51,9	130 500,1	7 619,2
46719	Muiden polttoaineiden tukkukauppa	46	75	84 906	3 459	48,0	1 845,8	1 138,2
4672	Raakametallien ja metallimalmien tukkukauppa	19	45	147 374	2 347	52,6	7 756,5	3 297,0
4673	Puun, rakennusmateriaalien ja saniteettilaitteiden tukkukauppa	1 328	6 329	5 435 182	239 746	38,7	4 092,8	858,8
46731	Raakapuutukkukauppa	124	267	475 424	8 678	33,7	3 834,1	1 778,0
46732	Puutavaratuotetukkukauppa	496	1 938	1 414 323	63 459	33,8	2 851,5	729,8
46733	Metalli- ja mineraalituotteiden tukkukauppa	350	2 283	1 553 422	91 252	40,7	4 438,3	680,4
46734	Kylpyhuonekalusteiden ja -tarvikkeiden tukkukauppa	23	108	438 229	5 483	50,8	19 053,4	4 057,7
46735	Lattianpäällysteiden ja tapettien tukkukauppa	40	151	50 144	5 626	39,4	1 253,6	331,6
46739	Rakennustarvikkeiden yleistukkukauppa	295	1 581	1 503 640	65 247	41,7	5 097,1	950,8
4674	Rautakauppatavaroiden, LVI-laitteiden ja -tarvikkeiden tukkukauppa	624	6 861	3 294 888	279 036	41,1	5 280,3	480,2
46741	Työkalu- ja tarviketukkukauppa	339	3 336	1 198 243	130 274	39,6	3 534,6	359,2
46742	Lämpö-, vesi- ja ilmastointilaitteiden ja -tarvikkeiden tukkukauppa	285	3 525	2 096 646	148 761	42,5	7 356,7	594,8
4675	Peruskemikaalien, lannoitteiden yms. tukkukauppa	145	1 015	675 928	51 026	51,0	4 661,6	665,7
4676	Muiden väli tuotteiden tukkukauppa	153	653	559 324	29 071	45,1	3 655,7	856,0
4677	Jätteen ja romun tukkukauppa	379	895	391 904	28 947	33,2	1 034,0	438,1
469	Muu tukkukauppa	402	5 237	12 387 669	217 983	42,3	30 815,1	2 365,6
46901	Yleistukkukauppa	8	4 435	12 136 327	189 002	42,6	1 517 040,9	2 736,6
46909	Muulla luokittelematon tukkukauppa	394	802	251 341	28 982	40,6	637,9	313,5
47	Vähittäiskauppa (pl. moottoriajoneuvojen ja moottoripyörien kauppa)	22 374	133 848	34 612 213	3 235 370	26,3	1 547,0	258,6
471	Vähittäiskauppa erikoistumattomissa myymälöissä	2 878	61 215	17 816 954	1 495 510	25,2	6 190,7	291,1
4711	Elintarvikkeiden, juomien ja tupakan erikoistumaton vähittäiskauppa	2 734	43 969	14 446 788	1 085 179	25,7	5 284,1	328,6
47111	Isot supermarketit (yli 1000 m <sup>2</sup> )	208	23 170	8 316 554	587 961	25,5	39 983,4	358,9
47112	Pienet supermarketit (yli 400 m <sup>2</sup> , enintään 1000 m <sup>2</sup> )	154	4 407	1 561 121	110 681	25,8	10 137,1	354,2
47113	Valintamyymälät (yli 100 m <sup>2</sup> , enintään 400 m <sup>2</sup> )	1 382	13 069	3 973 710	315 047	26,0	2 875,3	304,1
47114	Elintarvike-, makeis- ym. kioskit (enintään 100 m <sup>2</sup> )	990	3 323	595 404	71 490	26,8	601,4	179,2
4719	Muu vähittäiskauppa erikoistumattomissa myymälöissä	144	17 246	3 370 165	410 331	23,9	23 403,9	195,4
47191	Itsepalvelutavaratalot (yli 2500 m <sup>2</sup> )	15	6 532	1 520 636	173 415	26,6	101 375,7	232,8
47192	Tavaratalot (yli 2500 m <sup>2</sup> )	11	5 978	831 339	138 146	23,1	75 576,3	139,1
47199	Pienoistavaratalot ja muut erikoistumattomat myymälät (enintään 2500 m <sup>2</sup> )	118	4 735	1 018 190	98 770	21,0	8 628,7	215,0
472	Elintarvikkeiden, juomien ja tupakan vähittäiskauppa erikoismyymälöissä	1 106	4 572	1 492 682	108 910	27,1	1 349,6	326,5
4721	Hedelmien, marjojen ja vihannesten vähittäiskauppa	167	183	36 354	2 637	25,1	217,7	198,3
4722	Lihan ja lihatuotteiden vähittäiskauppa	78	190	29 735	3 439	25,0	381,2	156,2
4723	Kalan, äyriäisten ja nilviäisten vähittäiskauppa	121	598	116 160	14 997	27,4	960,0	194,4
4724	Leipomotuotteiden ja makeisten vähittäiskauppa	181	315	37 112	4 801	23,7	205,0	117,7
47241	Leipomotuotteiden vähittäiskauppa	112	183	21 591	2 567	23,5	192,8	118,1
47242	Makeisten vähittäiskauppa	69	133	15 521	2 233	24,0	224,9	117,1

**YR01. Yritykset toimialoittain 2008**  
**YR01. Företagen efter näringsgren 2008**

Toimiala (TOL 2008)		Yrityksiä	Henkilöstö	Liikevaihto	Palkat	Palkka/ palkansaaja	Liikevaihto/ yritys	Liikevaihto/ henkilö
Näringsgren (TOL 2008)		Företag	Personal	Omsättning	Löner	Lön/ löntagare	Omsättning/ företag	Omsättning/ person
				1 000 euro	1 000 euro	1 000 euro	1 000 euro	1 000 euro
4725	Alkoholi- ja muiden juomien vähittäiskauppa	1	...	...	...	...	...	...
4726	Tupakkatuotteiden vähittäiskauppa	2	...	...	...	...	...	...
4729	Muu vähittäiskauppa erikoismyymälöissä	556	892	139 758	16 014	25,5	251,4	156,6
47291	Jäätelökioskit	77	227	20 557	4 887	23,4	267,0	90,6
47292	Luontaistuotteiden vähittäiskauppa	350	539	98 092	9 390	26,8	280,3	182,1
47299	Muu päivittäistavaroiden erikoisvähittäiskauppa	129	127	21 109	1 736	25,0	163,6	166,9
473	Ajoneuvojen polttoaineen vähittäiskauppa	885	5 014	1 347 512	113 408	24,5	1 522,6	268,7
47301	Huoltamotoininta	837	4 961	1 132 869	111 909	24,4	1 353,5	228,4
47302	Polttoaineiden vähittäiskauppa automaateista	48	53	214 643	1 499	30,2	4 471,7	4 019,5
474	Tieto- ja viestintäteknisten laitteiden vähittäiskauppa erikoismyymälöissä	898	4 577	1 674 171	140 447	32,1	1 864,3	365,8
4741	Tietokoneiden, niiden oheislaitteiden ja ohjelmistojen vähittäiskauppa	416	1 428	483 583	44 995	33,3	1 162,5	338,7
4742	Televisiintäilaitteiden vähittäiskauppa	240	777	231 246	26 270	36,3	963,5	297,8
4743	Viihde-elektronikan vähittäiskauppa	242	2 373	959 342	69 182	30,0	3 964,2	404,3
475	Muiden kotitaloustavaroiden vähittäiskauppa erikoismyymälöissä	4 212	19 846	5 152 350	512 407	28,2	1 223,3	259,6
4751	Tekstiilien vähittäiskauppa	576	1 285	132 331	22 745	23,2	229,7	103,0
47511	Kankaiden vähittäiskauppa	383	1 063	113 733	20 205	23,0	297,0	107,0
47512	Lankojen ja käsityötarvikkeiden vähittäiskauppa	193	223	18 598	2 539	24,7	96,4	83,6
4752	Rautakauppatavaran, maalin ja lasin vähittäiskauppa	1 439	9 475	2 959 588	251 759	28,1	2 056,7	312,4
47521	Rauta- ja rakennustarvikkeiden yleisvähittäiskauppa	522	6 384	2 291 154	171 785	27,8	4 389,2	358,9
47522	Maalin vähittäiskauppa	88	826	184 597	17 874	22,6	2 097,7	223,6
47523	Keittiö- ja saniteettitilojen kalusteiden vähittäiskauppa	289	868	158 585	23 644	30,5	548,7	182,7
47529	Muu rauta- ja rakennusalan vähittäiskauppa	540	1 397	325 251	38 456	31,9	602,3	232,9
4753	Mattojen, tapettien ja lattianpäällysteiden vähittäiskauppa	278	837	153 568	21 092	29,8	552,4	183,6
47531	Mattojen ja verhojen vähittäiskauppa	172	288	40 610	5 609	27,3	236,1	141,2
47532	Tapettien ja lattianpäällysteiden vähittäiskauppa	106	549	112 959	15 483	30,8	1 065,7	205,8
4754	Sähköisten kodinkoneiden vähittäiskauppa	397	1 338	428 109	35 777	30,2	1 078,4	320,1
4759	Huonekalujen, valaisimien ja muualla luokittelemattomien taloustarvikkeiden vähittäiskauppa erikoismyymälöissä	1 522	6 913	1 478 754	181 035	28,6	971,6	213,9
47591	Huonekalujen vähittäiskauppa	440	4 081	1 028 007	108 930	27,8	2 336,4	251,9
47592	Sähkötarvikkeiden ja valaisimien vähittäiskauppa	172	355	57 276	8 889	31,4	333,0	161,3
47593	Kumi- ja muovitarvikkeiden vähittäiskauppa	80	115	21 180	2 600	28,7	264,8	184,7
47594	Taloustavaroiden vähittäiskauppa	151	593	84 910	12 896	24,0	562,3	143,3
47595	Soittimien ja musiikkitarvikkeiden vähittäiskauppa	158	259	57 682	5 279	27,3	365,1	222,9
47596	Lukkoseppä- ja avainliikkeet	212	1 197	190 989	37 754	33,4	900,9	159,6
47599	Muualla luokittelemattomien kotitaloustarvikkeiden vähittäiskauppa	309	313	38 711	4 687	25,8	125,3	123,6
476	Kulttuuri- ja vapaa-ajan tuotteiden vähittäiskauppa erikoismyymälöissä	1 771	6 197	1 360 588	138 497	25,6	768,3	219,5
4761	Kirjojen vähittäiskauppa	226	1 091	203 787	25 385	25,8	901,7	186,8
4762	Sanomalehtien ja paperitavaran vähittäiskauppa	192	962	128 519	20 769	23,7	669,4	133,6
47621	Paperi- ja toimitotarvikkeiden vähittäiskauppa	171	942	125 853	20 425	23,6	736,0	133,6
47622	Aikakausjulkaisujen ja lehtien vähittäiskauppa	21	20	2 666	344	33,7	127,0	132,0
4763	Musiikki- ja videotallenteiden vähittäiskauppa	73	121	18 718	2 422	25,7	256,4	154,7
4764	Urheiluvälineiden vähittäiskauppa	1 177	3 814	981 950	86 168	26,1	834,3	257,4
47641	Urheiluvälineiden ja polkupyörien vähittäiskauppa	989	3 307	764 901	71 596	25,3	773,4	231,3
47642	Veneiden ja veneilytarvikkeiden vähittäiskauppa	188	507	217 049	14 572	31,5	1 154,5	427,8
4765	Pelien ja leikkikalujen vähittäiskauppa	103	209	27 614	3 752	23,5	268,1	132,3
477	Muiden tavaroiden vähittäiskauppa erikoismyymälöissä	8 776	30 221	5 262 491	678 208	26,6	599,6	174,1
4771	Vaatteiden vähittäiskauppa	1 764	9 406	1 338 199	194 200	22,7	758,6	142,3
47711	Naisten vaatteiden vähittäiskauppa	440	1 366	183 313	27 296	24,4	416,6	134,2
47712	Miesten vaatteiden vähittäiskauppa	55	366	62 784	9 145	27,0	1 141,5	171,6

**YR01. Yritykset toimialoittain 2008**  
 YR01. Företagen efter näringsgren 2008

Toimiala (TOL 2008)		Yrityksiä	Henkilöstö	Liikevaihto	Palkat	Palkka/ palkansaaja	Liikevaihto/ yritys	Liikevaihto/ henkilö
Näringsgren (TOL 2008)		Företag	Personal	Omsättning	Löner	Lön/ löntagare	Omsättning/ företag	Omsättning/ person
				1 000 euro	1 000 euro	1 000 euro	1 000 euro	1 000 euro
47713	Lastenvaatteiden vähittäiskauppa	153	227	33 741	3 465	22,4	220,5	148,6
47714	Turkisten ja nahkavaatteiden vähittäiskauppa	54	105	15 754	1 852	23,6	291,7	150,8
47715	Lakkien ja hattujen vähittäiskauppa	31	31	1 407	175	23,6	45,4	45,1
47719	Vaatteiden yleisvähittäiskauppa	1 031	7 312	1 041 200	152 267	22,2	1 009,9	142,4
4772	Jalkineiden ja nahkatavaroiden vähittäiskauppa	428	1 263	180 348	24 099	23,9	421,4	142,8
47721	Jalkineiden vähittäiskauppa	347	1 085	155 712	20 629	23,7	448,7	143,5
47722	Laukkujen vähittäiskauppa	81	178	24 636	3 470	24,9	304,1	138,8
4773	Apteekit	590	7 799	2 220 329	218 508	30,3	3 763,3	284,7
4774	Terveystuotteiden vähittäiskauppa	143	221	58 414	6 069	36,8	408,5	264,9
4775	Kosmetiikka- ja hygieniatuotteiden vähittäiskauppa	396	608	101 632	11 168	25,1	256,6	167,2
4776	Kukkien, kasvien, siementen, lannoitteiden, lemmikkieläinten ja niiden ruokien vähittäiskauppa	1 471	2 879	329 933	46 833	24,5	224,3	114,6
47761	Kukkien vähittäiskauppa	893	1 613	137 303	22 268	24,2	153,8	85,1
47762	Kukkakioskit	53	65	5 108	653	23,9	96,4	78,3
47763	Puutarha-alan vähittäiskauppa	187	573	98 423	13 382	26,5	526,3	171,8
47764	Lemmikkieläinten, niiden ruokien ja tarvikkeiden vähittäiskauppa	338	628	89 099	10 529	23,1	263,6	141,9
4777	Kultasepänteosten ja kellojen vähittäiskauppa	502	1 783	238 752	37 997	24,9	475,6	133,9
4778	Muu uusien tavaroiden vähittäiskauppa	2 602	5 355	701 776	127 422	30,0	269,7	131,0
47781	Taideliikkeet	225	205	21 733	2 444	25,1	96,6	106,1
47782	Valokuvausalan vähittäiskauppa	242	607	82 178	12 308	25,6	339,6	135,5
47783	Optisen alan vähittäiskauppa	457	2 566	301 198	78 127	33,0	659,1	117,4
47784	Lastenvaunujen ja -tarvikkeiden vähittäiskauppa	87	196	58 140	4 625	27,2	668,3	297,2
47785	Lahjatavaroiden ja askartelutarvikkeiden vähittäiskauppa	816	1 073	120 139	16 753	24,4	147,2	112,0
47789	Muiden uusien tavaroiden vähittäiskauppa	775	710	118 387	13 165	29,7	152,8	166,7
4779	Käytettyjen tavaroiden vähittäiskauppa myymälöissä	880	908	93 109	11 913	26,4	105,8	102,5
47791	Antiikkiliikkeet	151	94	18 494	1 388	26,4	122,5	197,4
47792	Antikvariaattikauppa	166	125	13 095	1 321	27,1	78,9	104,7
47793	Huutokauppakamarit	62	59	11 847	1 448	34,7	191,1	200,8
47799	Muiden käytettyjen tavaroiden vähittäiskauppa	501	631	49 673	7 756	25,1	99,1	78,8
478	Tori- ja markkinakauppa	293	235	24 533	2 007	23,0	83,7	104,4
4781	Elintarvikkeiden, juomien ja tupakkatuotteiden vähittäiskauppa kojuista ja toreilla	187	148	15 054	1 120	22,9	80,5	102,0
4782	Tekstiilien, vaatteiden ja jalkineiden vähittäiskauppa kojuista ja toreilla	16	12	977	130	22,8	61,1	82,1
4789	Muiden tavaroiden vähittäiskauppa kojuista ja toreilla	90	75	8 503	757	23,4	94,5	112,8
479	Vähittäiskauppa muualla kuin myymälöissä (pl. tori- ja markkinakauppa)	1 555	1 971	480 932	45 977	29,8	309,3	244,0
4791	Vähittäiskauppa postimyntiliikkeiden tai Internetin välityksellä	358	1 115	386 802	31 000	29,1	1 080,5	346,8
47911	Kirjojen, musiikki- ja videotallenteiden postimyynti ja verkkokauppa	35	81	37 584	2 758	35,6	1 073,8	465,7
47912	Vaatteiden postimyynti ja verkkokauppa	67	59	27 938	1 549	32,4	417,0	471,9
47913	Laajan valikoiman postimyynti ja verkkokauppa	64	688	205 194	17 500	25,7	3 206,2	298,4
47919	Muu postimyynti ja verkkokauppa	192	288	116 086	9 192	35,8	604,6	403,4
4799	Muu vähittäiskauppa muualla kuin myymälöissä	1 197	856	94 130	14 977	31,3	78,6	110,0
<b>H</b>	<b>Kuljetus ja varastointi</b>	<b>22 885</b>	<b>136 723</b>	<b>22 106 039</b>	<b>4 311 602</b>	<b>35,4</b>	<b>966,0</b>	<b>161,7</b>
49	Maaliikenne ja putkijohdotuljetus	20 454	75 279	8 806 827	2 004 442	33,0	430,6	117,0
491	Rautateiden henkilöliikenne, kaukoliikenne	2	...	...	...	...	...	...
492	Rautateiden tavaraliikenne	2	...	...	...	...	...	...
493	Muu maaliikenteen henkilöliikenne	9 290	24 212	1 767 355	511 725	31,3	190,2	73,0
4931	Paikallisliikenne	108	5 790	465 155	189 968	33,0	4 307,0	80,3
4932	Taksiliikenne	8 690	13 706	901 877	184 775	30,1	103,8	65,8
4939	Muualla luokittelematon maaliikenteen henkilöliikenne	492	4 716	400 323	136 982	30,7	813,7	84,9
49391	Säännöllinen linja-autojen kaukoliikenne	111	3 250	252 290	99 435	31,0	2 272,9	77,6

**YR01. Yritykset toimialoittain 2008**  
 YR01. Företagen efter näringsgren 2008

Toimiala (TOL 2008)		Yrityksiä	Henkilöstö	Liikevaihto	Palkat	Palkka/ palkansaaja	Liikevaihto/ yritys	Liikevaihto/ henkilö
Näringsgren (TOL 2008)		Företag	Personal	Omsättning	Löner	Lön/ löntagare	Omsättning/ företag	Omsättning/ person
				1 000 euro	1 000 euro	1 000 euro	1 000 euro	1 000 euro
49392	Linja-autojen tilausliikenne	329	1 325	136 988	34 241	30,1	416,4	103,4
49399	Muulla luokittelematon muu maaliikenteen henkilöliikenne	52	141	11 046	3 307	29,6	212,4	78,5
494	Tieliikenteen tavarankuljetus ja muuttopalvelut	11 159	43 223	6 135 806	1 180 473	32,2	549,9	142,0
4941	Tieliikenteen tavarankuljetus	11 030	42 459	6 069 452	1 159 683	32,3	550,3	142,9
4942	Muuttopalvelut	129	764	66 353	20 790	30,1	514,4	86,8
495	Putkijohtokuljetus	1	...	...	...	...	...	...
50	Vesiliikenne	327	8 411	2 858 106	376 188	45,1	8 740,4	339,8
501	Meri- ja rannikkovesiliikenteen henkilökuljetus	127	5 008	1 141 450	201 823	40,5	8 987,8	227,9
50101	Meriliikenteen henkilökuljetus	62	4 866	1 124 584	197 853	40,7	18 138,5	231,1
50102	Rannikkovesiliikenteen henkilökuljetus	65	142	16 866	3 970	32,4	259,5	118,7
502	Meri- ja rannikkovesiliikenteen tavarankuljetus	123	3 178	1 697 830	168 714	53,5	13 803,5	534,3
50201	Meriliikenteen tavarankuljetus	97	3 137	1 691 521	167 412	53,5	17 438,4	539,3
50202	Rannikkovesiliikenteen tavarankuljetus	26	41	6 310	1 302	43,7	242,7	152,8
503	Sisävesiliikenteen henkilökuljetus	71	171	11 657	3 555	25,1	164,2	68,1
504	Sisävesiliikenteen tavarankuljetus	6	54	7 168	2 096	39,8	1 194,7	133,7
51	Ilmaliikenne	89	6 914	2 955 008	381 733	55,3	33 202,3	427,4
511	Matkustajalentoliikenne	85	6 816	2 740 419	377 052	55,4	32 240,2	402,1
51101	Säännöllinen lentoliikenne	36	6 588	2 657 739	362 839	55,1	73 826,1	403,5
51102	Tilauslentoliikenne	49	229	82 679	14 213	64,4	1 687,3	361,8
512	Lentoliikenteen tavarankuljetus ja avaruusliikenne	4	98	214 589	4 681	47,6	53 647,3	2 183,0
5121	Lentoliikenteen tavarankuljetus	4	98	214 589	4 681	47,6	53 647,3	2 183,0
52	Varastointi ja liikennettä palveleva toiminta	1 706	24 403	5 940 424	925 717	38,5	3 482,1	243,4
521	Varastointi	206	2 618	394 095	84 102	32,7	1 913,1	150,5
522	Liikennettä palveleva toiminta	1 500	21 785	5 546 329	841 614	39,2	3 697,6	254,6
5221	Maaliikennettä palveleva toiminta	310	1 950	465 262	60 949	32,4	1 500,8	238,6
52211	Linja-autoasemat	28	636	46 924	16 739	27,0	1 675,9	73,8
52212	Tieliikenteen terminaalitoiminta	52	858	305 840	29 456	34,6	5 881,5	356,3
52213	Maksullinen pysäköinti	68	186	64 929	6 212	35,5	954,8	348,5
52219	Muu maaliikennettä palveleva toiminta	162	270	47 570	8 542	36,8	293,6	176,4
5222	Vesiliikennettä palveleva toiminta	55	1 111	172 754	54 977	50,1	3 141,0	155,5
52221	Satamat	18	189	64 585	7 728	41,2	3 588,1	342,1
52229	Muu vesiliikennettä palveleva toiminta	37	922	108 169	47 249	52,0	2 923,5	117,3
5223	Ilmaliikennettä palveleva toiminta	70	4 440	520 939	176 136	39,8	7 442,0	117,3
5224	Lastinkäsittely	186	5 580	667 787	237 021	42,9	3 590,3	119,7
5229	Muu liikennettä palveleva toiminta	879	8 704	3 719 586	312 531	36,5	4 231,6	427,3
52291	Huolinta ja rahtaus	572	7 617	2 947 549	275 408	36,6	5 153,1	387,0
52299	Muu kuljetusväylitys	307	1 087	772 037	37 123	35,6	2 514,8	710,3
53	Posti- ja kuriiritoiminta	309	21 715	1 545 674	623 522	28,9	5 002,2	71,2
531	Postin yleispalvelu	1	...	...	...	...	...	...
532	Muu posti-, jakelu- ja kuriiritoiminta	308	...	...	...	...	...	...
<b>I</b>	<b>Majoitus- ja ravitsemistoiminta</b>	<b>10 923</b>	<b>53 318</b>	<b>5 487 546</b>	<b>1 215 392</b>	<b>25,8</b>	<b>502,4</b>	<b>102,9</b>
55	Majoitus	1 664	10 461	1 418 367	283 938	28,9	852,4	135,6
551	Hotellit ja vastaavat majoitusliikkeet	684	9 312	1 296 363	266 400	29,2	1 895,3	139,2
55101	Hotellit	481	8 949	1 257 083	259 413	29,3	2 613,5	140,5
55109	Motellit, matkustajakodit ja vastaavat majoitusliikkeet	203	364	39 280	6 987	26,3	193,5	108,0
552	Lomakylät, retkeilymajat yms. majoitus	188	337	38 381	6 759	24,7	204,2	113,8
55201	Retkeilymajat	20	23	1 430	305	23,1	71,5	62,2
55209	Lomakylät yms. majoitus	168	314	36 951	6 454	24,8	219,9	117,5
553	Leirintäalueet, asuntovaunu- ja matkailuvaunuelueet	140	214	18 562	3 326	23,9	132,6	86,9
559	Muu majoitus	652	598	65 060	7 453	25,2	99,8	108,8
55901	Asuntolat ja täysihoidotat yms.	9	83	13 693	2 069	25,2	1 521,4	164,4
55902	Maatilamatkailu, bed & breakfast	122	97	7 154	773	23,7	58,6	73,7
55903	Lomamökkien vuokraus	299	180	24 417	2 011	25,8	81,7	135,4
55909	Muulla luokittelematon majoitustoiminta	222	237	19 796	2 600	25,3	89,2	83,4
56	Ravitsemistoiminta	9 259	42 857	4 069 179	931 454	25,0	439,5	94,9
561	Ravintolat ja vastaava ravitsemistoiminta	6 860	28 415	2 847 057	604 922	24,9	415,0	100,2
56101	Ravintolat	2 991	15 867	1 639 556	381 296	26,3	548,2	103,3

## YR01. Yritykset toimialoittain 2008

YR01. Företagen efter näringsgren 2008

Toimiala (TOL 2008)		Yrityksiä	Henkilöstö	Liikevaihto	Palkat	Palkka/ palkansaaja	Liikevaihto/ yritys	Liikevaihto/ henkilö
Näringsgren (TOL 2008)		Företag	Personal	Omsättning	Löner	Lön/ löntagare	Omsättning/ företag	Omsättning/ person
				1 000 euro	1 000 euro	1 000 euro	1 000 euro	1 000 euro
56102	Kahvila-ravintolat	3 121	10 953	1 076 340	200 957	22,8	344,9	98,3
56103	Ruokakioskit	748	1 595	131 160	22 668	22,6	175,3	82,2
562	Ateriapalvelut ja muut ravitsemispalvelut	1 239	11 446	950 435	269 319	25,3	767,1	83,0
5621	Pitopalvelu	836	1 315	106 965	20 516	26,5	127,9	81,3
5629	Henkilöstö- ja laitosruokalat	403	10 131	843 470	248 803	25,2	2 093,0	83,3
563	Baarit ja kahvilat	1 160	2 996	271 688	57 213	24,9	234,2	90,7
56301	Olut- ja drinkkibaarit	368	1 407	144 172	33 003	27,1	391,8	102,5
56302	Kahvilat ja kahvibaarit	792	1 589	127 515	24 210	22,5	161,0	80,3
<b>J</b>	<b>Informaatio ja viestintä</b>	<b>8 353</b>	<b>83 118</b>	<b>15 908 777</b>	<b>3 801 327</b>	<b>46,7</b>	<b>1 904,6</b>	<b>191,4</b>
58	Kustannustoiminta	1 132	15 953	2 927 560	644 926	41,0	2 586,2	183,5
581	Kirjojen ja lehtien kustantaminen ja muu kustannustoiminta	1 052	15 772	2 909 290	637 264	40,9	2 765,5	184,5
5811	Kirjojen kustantaminen	327	1 856	342 663	73 490	41,0	1 047,9	184,6
5812	Hakemistojen ja postituslietojen julkaiseminen	14	1 097	220 670	40 371	36,8	15 762,1	201,2
5813	Sanomalehtien kustantaminen	241	7 382	1 349 837	302 207	41,1	5 601,0	182,9
5814	Aikakauslehtien ja harvemmin ilmestyvien sanomalehtien kustantaminen	302	4 818	911 558	200 616	42,0	3 018,4	189,2
58141	Paikallislehtien ja harvemmin ilmestyvien sanomalehtien kustantaminen	77	1 370	183 650	52 511	38,6	2 385,1	134,1
58142	Aikakauslehtien kustantaminen	225	3 449	727 908	148 105	43,4	3 235,1	211,1
5819	Muu kustannustoiminta	168	619	84 563	20 581	36,5	503,4	136,7
582	Ohjelmistojen kustantaminen	80	181	18 270	7 662	47,9	228,4	100,7
5821	Tietokonepelien kustantaminen	10	24	549	634	26,9	54,9	22,7
5829	Muu ohjelmistojen kustantaminen	70	157	17 721	7 028	51,5	253,2	112,7
59	Elokuva-, video- ja televisio-ohjelmatuotanto, äänitteiden ja musiikin kustantaminen	1 446	3 344	553 249	108 690	36,8	382,6	165,5
591	Elokuva-, video- ja televisio-ohjelmatoiminta	888	2 786	450 747	90 307	36,1	507,6	161,8
5911	Elokuvien, videoiden ja televisio-ohjelmien tuotanto	739	1 981	208 449	62 094	35,9	282,1	105,2
5912	Elokuvien, video- ja televisio-ohjelmien jälkituotanto	53	239	21 522	8 722	37,7	406,1	89,9
5913	Elokuvien, videoiden ja televisio-ohjelmien levitys	32	152	145 525	7 943	52,8	4 547,7	958,0
5914	Elokuvien esittäminen	64	414	75 250	11 549	29,7	1 175,8	181,9
592	Äänitysstudiot; äänitteiden ja musiikin kustantaminen	558	558	102 502	18 383	40,2	183,7	183,6
60	Radio- ja televisio-toiminta	59	5 450	944 222	236 743	43,5	16 003,8	173,3
601	Radio-ohjelmien tuottaminen ja lähettäminen	36	384	53 380	16 405	43,4	1 482,8	139,2
602	Televisio-ohjelmien tuottaminen ja lähettäminen	23	5 066	890 842	220 338	43,5	38 732,3	175,9
60201	Televisio-ohjelmien tuottaminen ja lähettäminen (pl. maksulliset tv-kanavat)	16	4 993	782 876	215 612	43,2	48 929,8	156,8
60202	Maksulliset tv-kanavat	7	73	107 966	4 726	65,3	15 423,7	1 489,2
61	Televiestintä	339	14 101	4 827 319	643 757	45,8	14 239,9	342,3
611	Langallisen verkon hallinta ja palvelut	143	9 607	2 818 304	400 711	41,8	19 708,4	293,4
612	Langattoman verkon hallinta ja palvelut	151	4 258	1 961 438	231 432	54,5	12 989,7	460,6
619	Muut televiestintäpalvelut	45	236	47 577	11 614	49,7	1 057,3	201,8
62	Ohjelmistot, konsultointi ja siihen liittyvä toiminta	4 783	40 928	6 093 841	2 020 344	50,6	1 274,1	148,9
6201	Ohjelmistojen suunnittelu ja valmistus	3 008	27 122	3 926 973	1 340 699	50,5	1 305,5	144,8
6202	Atk-laitteisto- ja ohjelmistokonsultointi	1 489	5 614	875 275	257 043	48,7	587,8	155,9
6203	Tietojenkäsittelyn ja laitteistojen käyttö- ja hallintapalvelut	229	7 889	1 261 288	411 333	52,4	5 507,8	159,9
6209	Muu laitteisto- ja tietotekninen palvelutoiminta	57	302	30 305	11 268	39,3	531,7	100,3
63	Tietopalvelutoiminta	594	3 343	562 587	146 868	45,9	947,1	168,3
631	Tietojenkäsittely, palvelintilan vuokraus ja niihin liittyvät palvelut; verkkoportaalit	515	2 702	478 070	120 624	46,7	928,3	176,9
6311	Tietojenkäsittely, palvelintilan vuokraus ja niihin liittyvät palvelut	361	2 398	433 378	108 278	46,7	1 200,5	180,7
6312	Verkkoportaalit	154	304	44 692	12 346	46,8	290,2	147,2
639	Muu tietopalvelutoiminta	79	641	84 517	26 244	42,3	1 069,8	131,9
6391	Uutistoimistot	47	320	30 577	13 517	43,6	650,6	95,5
6399	Muulla luokittelematon tietopalvelutoiminta	32	320	53 940	12 726	40,9	1 685,6	168,4

**YR01. Yritykset toimialoittain 2008**
*YR01. Företagen efter näringsgren 2008*

Toimiala (TOL 2008)		Yrityksiä	Henkilöstö	Liikevaihto	Palkat	Palkka/ palkansaaja	Liikevaihto/ yritys	Liikevaihto/ henkilö
<i>Näringsgren (TOL 2008)</i>		<i>Företag</i>	<i>Personal</i>	<i>Omsättning</i>	<i>Löner</i>	<i>Lön/ löntagare</i>	<i>Omsättning/ företag</i>	<i>Omsättning/ person</i>
				1 000 euro	1 000 euro	1 000 euro	1 000 euro	1 000 euro
<b>K</b>	<b>Rahoitus- ja vakuustointo</b>	<b>4 464</b>	<b>45 762</b>	-	<b>2 084 415</b>	<b>47,3</b>	-	-
64	Rahoituspalvelut (pl. vakuutus- ja eläkevakuustointo)	2 874	31 543	-	1 400 071	46,2	-	-
641	Pankkitoiminta	338	26 285	-	1 196 421	45,5	-	-
6411	Keskuspankkitoiminta	1	...	...	...	...	...	...
6419	Muu pankkitoiminta	337	...	...	...	...	...	...
642	Rahoitusalan holdingyhtiöiden toiminta	122	158	-	7 483	63,7	-	-
643	Rahastotoiminta	47	70	-	2 059	50,6	-	-
649	Muut rahoituspalvelut (pl. vakuutus- ja eläkevakuustointo)	2 367	5 030	-	194 107	50,7	-	-
6491	Rahoitusleasing	14	317	-	15 052	47,8	-	-
6492	Muu luotonanto	78	2 097	-	104 082	50,0	-	-
6499	Muulla luokittelemattomat rahoituspalvelut (pl. vakuutus- ja eläkevakuustointo)	2 275	2 616	-	74 974	52,3	-	-
65	Vakuutus-, jälleenvakuutus- ja eläkevakuustointo (pl. pakollinen sosiaalivakuutus)	148	10 364	-	470 314	45,4	-	-
651	Vakuustointo	141	10 345	-	469 410	45,4	-	-
6511	Henkivakuustointo	20	956	-	50 020	52,4	-	-
6512	Muu vakuustointo	121	9 389	-	419 389	44,7	-	-
65121	Vahinkovakuutusyhtiöt	37	8 629	-	388 235	45,0	-	-
65122	Vakuutusyhdistykset	81	727	-	29 344	40,4	-	-
65129	Muu vahinkovakuutus	3	33	-	1 811	54,5	-	-
652	Jälleenvakuustointo	1	...	...	...	...	...	...
653	Eläkevakuustointo	6	...	...	...	...	...	...
66	Rahoitusta ja vakuuttamista palveleva toiminta	1 442	3 854	-	214 030	62,3	-	-
661	Rahoitusta ja vakuuttamista palveleva toiminta (pl. vakuutus- ja eläkevakuustointo)	469	1 323	-	64 321	55,3	-	-
6611	Pörssitoiminta ja rahoitusmarkkinoiden hallinnolliset tukipalvelut	6	84	-	6 719	79,6	-	-
6612	Arvopaperien ja raaka-ainesopimusten välittäminen	34	347	-	22 762	66,9	-	-
6619	Muu rahoitusta palveleva toiminta (pl. vakuutus- ja eläkevakuustointo)	429	892	-	34 841	47,2	-	-
662	Vakuutus- ja eläkevakuustointoa avustava toiminta	830	1 237	-	47 320	46,8	-	-
6621	Riskin- ja vahingonarviointi	61	299	-	13 536	48,2	-	-
6622	Vakuutusasiamiesten ja -välittäjien toiminta	648	616	-	20 378	46,3	-	-
6629	Muu vakuutus- ja eläkevakuustointoa avustava toiminta	121	321	-	13 406	46,2	-	-
663	Omaisuuksienhoito	143	1 294	-	102 389	81,3	-	-
<b>L</b>	<b>Kiinteistöalan toiminta</b>	<b>15 067</b>	<b>18 652</b>	<b>5 035 311</b>	<b>610 568</b>	<b>37,8</b>	<b>334,2</b>	<b>270,0</b>
68	Kiinteistöalan toiminta	15 067	18 652	5 035 311	610 568	37,8	334,2	270,0
681	Omien kiinteistöjen kauppa	553	862	643 430	29 050	38,7	1 163,5	746,4
682	Omien tai leasing-kiinteistöjen vuokraus ja hallinta	11 870	8 749	3 565 054	271 787	37,1	300,3	407,5
68201	Asuntojen vuokraus	924	2 964	-	101 456	35,0	-	-
68202	Asuntojen ja asuinkiinteistöjen hallinta	2 281	1 228	-	32 163	29,2	-	-
68209	Muiden kiinteistöjen vuokraus ja hallinta	8 665	4 557	3 565 054	138 168	41,6	411,4	782,3
683	Kiinteistöalan toiminta palkkio- tai sopimusperusteisesti	2 644	9 040	826 826	309 731	38,4	312,7	91,5
6831	Kiinteistönvälitys	1 445	4 656	475 123	171 179	40,6	328,8	102,0
6832	Kiinteistöjen isännöinti	1 199	4 384	351 704	138 552	36,0	293,3	80,2
<b>M</b>	<b>Ammatillinen, tieteellinen ja tekninen toiminta</b>	<b>31 765</b>	<b>88 759</b>	<b>12 144 021</b>	<b>3 395 598</b>	<b>43,4</b>	<b>382,3</b>	<b>136,8</b>
69	Lakiasia- ja laskentatoimen palvelut	6 281	17 344	1 698 638	625 163	42,4	270,4	97,9
691	Lakiasia palvelut	1 566	3 867	623 549	174 961	53,1	398,2	161,3
69101	Asianajotoimistot	817	2 661	435 824	127 633	54,9	533,4	163,8
69102	Lakiasiaintomistot	597	555	84 084	17 063	47,5	140,8	151,5
69103	Patenttitoimistot	36	568	93 892	27 929	49,6	2 608,1	165,3
69109	Muu lakiasia palvelu	116	83	9 749	2 337	45,6	84,0	117,7

**YR01. Yritykset toimialoittain 2008**  
**YR01. Företagen efter näringsgren 2008**

Toimiala (TOL 2008)		Yrityksiä	Henkilöstö	Liikevaihto	Palkat	Palkka/ palkansaaja	Liikevaihto/ yritys	Liikevaihto/ henkilö
Näringsgren (TOL 2008)		Företag	Personal	Omsättning	Löner	Lön/ löntagare	Omsättning/ företag	Omsättning/ person
				1 000 euro	1 000 euro	1 000 euro	1 000 euro	1 000 euro
692	Laskentatoimi, kirjanpito ja tilintarkastus; veroneuvonta	4 715	13 478	1 075 089	450 203	39,3	228,0	79,8
69201	Kirjanpito- ja tilinpäätöspalvelu	4 204	10 690	727 568	284 441	32,1	173,1	68,1
69202	Tilintarkastuspalvelu	454	2 658	336 740	162 202	64,9	741,7	126,7
69209	Muu laskentatoimen palvelu	57	129	10 781	3 560	34,6	189,1	83,4
70	Pääkonttorien toiminta; liikkeenjohdon konsultointi	6 588	11 632	2 016 200	508 280	50,8	306,0	173,3
702	Liikkeenjohdon konsultointi	6 588	11 632	2 016 200	508 280	50,8	306,0	173,3
7021	Suhdetoiminta ja viestintä	507	776	103 493	26 771	42,9	204,1	133,3
7022	Muu liikkeenjohdon konsultointi	6 081	10 856	1 912 707	481 509	51,3	314,5	176,2
71	Arkkitehti- ja insinööripalvelut; tekninen testaus ja analysointi	7 992	37 530	5 049 769	1 496 197	43,0	631,9	134,6
711	Arkkitehti- ja insinööripalvelut ja niihin liittyvä tekninen konsultointi	7 628	33 794	4 623 465	1 352 632	43,4	606,1	136,8
7111	Arkkitehtipalvelut	1 598	4 050	363 388	135 872	40,4	227,4	89,7
7112	Insinööripalvelut ja niihin liittyvä tekninen konsultointi	6 030	29 743	4 260 077	1 216 760	43,7	706,5	143,2
71121	Yhdyskuntasuunnittelu	489	3 000	300 381	113 232	40,2	614,3	100,1
71122	Maa- ja vesirakentamisen tekninen palvelu	201	1 127	179 811	41 380	38,9	894,6	159,5
71123	Rakennetekninen palvelu	855	3 270	357 863	121 533	41,1	418,6	109,4
71124	LVI-tekninen suunnittelu	530	1 969	197 289	76 637	43,8	372,2	100,2
71125	Sähkötekninen suunnittelu	674	2 282	234 797	91 006	44,9	348,4	102,9
71126	Muu rakennustekninen palvelu	1 423	3 788	723 131	154 850	45,6	508,2	190,9
71127	Kone- ja prosessisuunnittelu	1 430	12 775	2 124 364	568 322	45,7	1 485,6	166,3
71129	Muu tekninen palvelu	428	1 533	142 441	49 799	36,6	332,8	92,9
712	Tekninen testaus ja analysointi	364	3 737	426 304	143 565	39,5	1 171,2	114,1
71201	Autokatsastus	43	1 678	166 401	58 115	34,9	3 869,8	99,2
71202	Muu tekninen testaus ja analysointi	321	2 059	259 903	85 450	43,4	809,7	126,2
72	Tieteellinen tutkimus ja kehittäminen	404	3 751	482 787	186 355	51,1	1 195,0	128,7
721	Luonnontieteen ja tekniikan tutkimus ja kehittäminen	365	3 623	477 782	180 588	51,1	1 309,0	131,9
7211	Biotekninen tutkimus ja kehittäminen	47	205	16 640	8 730	46,2	354,0	81,4
7219	Muu luonnontieteellinen ja tekninen tutkimus ja kehittäminen	318	3 419	461 142	171 858	51,4	1 450,1	134,9
72191	Lääketieteellinen tutkimus ja kehittäminen	146	924	110 019	41 903	47,4	753,6	119,0
72192	Muu luonnontieteellinen tutkimus ja kehittäminen	72	696	62 526	26 547	39,1	868,4	89,8
72193	Tekniikan tutkimus ja kehittäminen	100	1 798	288 597	103 408	58,1	2 886,0	160,5
722	Yhteiskuntatieteellinen ja humanistinen tutkimus ja kehittäminen	39	128	5 005	5 767	49,2	128,3	39,2
73	Mainostoiminta ja markkinatutkimus	3 325	9 343	1 780 965	358 900	41,3	535,6	190,6
731	Mainostoiminta	3 186	8 154	1 660 238	314 473	41,8	521,1	203,6
7311	Mainostoimistot ja mainospalvelu	3 059	7 801	1 620 502	300 874	41,6	529,7	207,7
73111	Mainostoimistot	2 465	5 852	1 357 721	236 127	43,0	550,8	232,0
73112	Suora- ja ulkomainonta	247	932	156 894	33 033	38,7	635,2	168,4
73119	Muu mainospalvelu	347	1 017	105 887	31 714	35,9	305,1	104,1
7312	Mainostilan vuokraus ja myynti	127	352	39 736	13 598	45,5	312,9	112,8
732	Markkina- ja mielipidetutkimukset	139	1 190	120 727	44 427	38,3	868,5	101,5
74	Muut erikoistuneet palvelut liike-elämälle	6 272	7 911	982 227	198 210	35,6	156,6	124,2
741	Taideteollinen muotoilu ja suunnittelu	1 661	1 556	149 541	29 758	35,0	90,0	96,1
74101	Graafinen muotoilu	526	429	32 929	7 223	35,6	62,6	76,7
74102	Sisustus suunnittelu	830	655	67 895	10 180	33,6	81,8	103,7
74109	Teollinen muotoilu ym.	305	472	48 716	12 355	35,8	159,7	103,3
742	Valokuvaustoiminta	972	1 337	146 795	28 419	30,7	151,0	109,8
74201	Valokuvaamot ja muu kuvaustoiminta	949	1 133	115 170	22 222	30,7	121,4	101,7
74202	Valokuvien kehittäminen	23	205	31 624	6 196	31,0	1 375,0	154,6
743	Kääntäminen ja tulkkaus	1 146	1 499	124 044	32 589	34,2	108,2	82,8
749	Muualla luokittelemattomat erikoistuneet palvelut liike-elämälle	2 493	3 520	561 848	107 444	38,0	225,4	159,6
74901	Ohjelmatoimistot ja manageripalvelut	1 192	1 567	205 289	38 180	33,0	172,2	131,0
74909	Muu ammatillinen, tieteellinen ja tekninen toiminta	1 301	1 952	356 559	69 264	41,4	274,1	182,6
75	Eläinlääkintäpalvelut	903	1 247	133 434	22 492	31,3	147,8	107,0

**YR01. Yritykset toimialoittain 2008**
**YR01. Företagen efter näringsgren 2008**

Toimiala (TOL 2008)		Yrityksiä	Henkilöstö	Liikevaihto	Palkat	Palkka/ palkansaaja	Liikevaihto/ yritys	Liikevaihto/ henkilö
Näringsgren (TOL 2008)		Företag	Personal	Omsättning	Löner	Lön/ löntagare	Omsättning/ företag	Omsättning/ person
				1 000 euro	1 000 euro	1 000 euro	1 000 euro	1 000 euro
<b>N</b>	<b>Hallinto- ja tukipalvelutoiminta</b>	<b>12 559</b>	<b>104 768</b>	<b>8 623 287</b>	<b>2 602 882</b>	<b>26,5</b>	<b>686,6</b>	<b>82,3</b>
77	Vuokraus- ja leasingtoiminta	1 232	4 144	1 445 265	134 183	34,4	1 173,1	348,8
771	Moottoriajoneuvojen vuokraus ja leasing	355	877	526 141	27 926	33,4	1 482,1	600,1
7711	Autojen ja kevyiden moottoriajoneuvojen vuokraus ja leasing	298	775	437 482	23 877	32,2	1 468,1	564,3
7712	Kuorma-autojen ja muiden raskaiden ajoneuvojen vuokraus ja leasing	57	102	88 659	4 049	42,8	1 555,4	873,5
772	Henkilökohtaisten ja kotitaloustavaroiden vuokraus ja leasing	174	614	58 449	12 362	23,7	335,9	95,2
7721	Vapaa-ajan ja urheiluvälineiden vuokraus ja leasing	59	70	7 973	1 146	27,6	135,1	113,7
7722	Videofilmien vuokraus	63	449	40 828	9 035	22,3	648,1	91,0
7729	Muiden henkilökohtaisten ja kotitaloustavaroiden vuokraus ja leasing	52	95	9 649	2 182	29,1	185,6	101,6
773	Koneiden ja laitteiden vuokraus ja leasing	660	2 569	725 027	90 197	36,7	1 098,5	282,3
7731	Maatalouskoneiden ja -laitteiden vuokraus ja leasing	49	16	5 575	217	25,8	113,8	352,8
7732	Rakennuskoneiden ja -laitteiden vuokraus ja leasing	239	1 938	354 301	66 979	35,8	1 482,4	182,8
7733	Toimistokoneiden ja -laitteiden sekä tietokoneiden vuokraus ja leasing	17	48	190 928	2 849	60,0	11 231,1	4 011,1
7734	Vesiliikennevälineiden vuokraus ja leasing	16	14	1 248	204	22,7	78,0	91,8
7735	Ilmaliikennevälineiden vuokraus ja leasing	15	8	5 873	199	46,3	391,5	783,1
7739	Muiden koneiden ja laitteiden vuokraus ja leasing	324	546	167 103	19 749	38,1	515,8	306,2
774	Henkisen omaisuuden ja vastaavien tuotteiden leasing (pl. tekijänoikeuden suojaamat teokset)	43	84	135 647	3 698	46,6	3 154,6	1 607,2
78	Työllistämistoiminta	1 168	35 314	1 539 832	918 180	26,3	1 318,3	43,6
781	Työnvälitystoiminta	29	159	22 992	5 907	38,5	792,8	144,6
782	Työvoiman vuokraus	900	33 485	1 411 840	870 167	26,2	1 568,7	42,2
783	Muut henkilöstön hankintapalvelut	239	1 670	105 001	42 106	26,7	439,3	62,9
79	Matkatoimistojen ja matkanjärjestäjien toiminta; varaupalvelut	1 353	4 975	1 705 418	141 896	30,8	1 260,5	342,8
791	Matkatoimistojen ja matkanjärjestäjien toiminta	310	3 295	1 385 115	100 815	31,2	4 468,1	420,4
7911	Matkatoimistojen toiminta	210	2 321	552 841	71 870	31,7	2 632,6	238,2
7912	Matkanjärjestäjien toiminta	100	974	832 273	28 945	29,9	8 322,7	854,6
799	Varaupalvelut, matkaoppaiden palvelut ym.	1 043	1 680	320 303	41 081	29,9	307,1	190,7
80	Turvallisuus-, vartiointi- ja etsiväpalvelut	514	8 923	445 569	215 632	24,8	866,9	49,9
801	Yksityiset turvallisuuspalvelut	355	8 656	418 989	209 109	24,7	1 180,3	48,4
802	Turvallisuusjärjestelmät	157	...	...	...	...	...	...
803	Etsivätoiminta	2	...	...	...	...	...	...
81	Kiinteistön- ja maisemanhoito	7 140	42 670	2 467 222	919 019	24,3	345,5	57,8
811	Kiinteistöhoito	2 285	8 935	649 616	211 254	27,9	284,3	72,7
812	Siivouspalvelut	4 308	32 369	1 664 056	676 903	23,2	386,3	51,4
8121	Kiinteistöjen siivous	3 209	29 525	1 466 974	614 689	22,8	457,1	49,7
8122	Muu rakennus- ja teollisuussivous	513	1 652	111 082	37 995	28,3	216,5	67,2
8129	Muu siivoustoiminta	586	1 192	86 000	24 219	27,9	146,8	72,2
81291	Katujen ja teiden puhtaanapito	382	444	45 337	6 976	27,7	118,7	102,2
81299	Muulla luokittelemattomat siivouspalvelut	204	748	40 663	17 243	28,0	199,3	54,3
813	Maisemanhoitopalvelut	547	1 366	153 550	30 862	28,2	280,7	112,4
82	Hallinto- ja tukipalvelut liike-elämälle	1 152	8 743	1 019 981	273 973	32,5	885,4	116,7
821	Hallinto- ja toimistopalvelut	254	855	70 610	23 545	31,2	278,0	82,6
8211	Yhdistetyt toimistopalvelut	108	274	20 716	8 027	35,2	191,8	75,7
8219	Sihteer-, toimisto- ja postituspalvelut	146	581	49 894	15 518	29,5	341,7	85,8
82191	Sihteer- ja muu toimistopalvelu	125	409	36 527	10 867	30,3	292,2	89,2
82192	Postituspalvelut	21	172	13 367	4 651	27,8	636,5	77,8
822	Puhelinpalvelukeskusten toiminta	208	3 964	214 721	95 567	24,5	1 032,3	54,2
823	Messujen ja kongressien järjestäminen	394	1 647	285 765	74 977	48,3	725,3	173,5
829	Muu liike-elämää palveleva toiminta	296	2 277	448 884	79 885	35,9	1 516,5	197,2
8291	Perintä- ja luottotietopalvelut	78	1 192	178 602	45 339	38,3	2 289,8	149,9
8292	Pakkauspalvelut	93	575	63 765	15 212	27,9	685,6	110,9
8299	Muut palvelut liike-elämälle	125	510	206 517	19 334	38,6	1 652,1	404,9

**YR01. Yritykset toimialoittain 2008**  
 YR01. Företagen efter näringsgren 2008

Toimiala (TOL 2008)		Yrityksiä	Henkilöstö	Liikevaihto	Palkat	Palkka/ palkansaaja	Liikevaihto/ yritys	Liikevaihto/ henkilö
Näringsgren (TOL 2008)		Företag	Personal	Omsättning	Löner	Lön/ löntagare	Omsättning/ företag	Omsättning/ person
				1 000 euro	1 000 euro	1 000 euro	1 000 euro	1 000 euro
<b>O</b>	<b>Julkinen hallinto ja maanpuolustus; pakollinen sosiaalivakuutus</b>	<b>27</b>	<b>2 904</b>	<b>-</b>	<b>144 649</b>	<b>49,8</b>	<b>-</b>	<b>-</b>
84	Julkinen hallinto ja maanpuolustus; pakollinen sosiaalivakuutus	27	2 904	-	144 649	49,8	-	-
843	Pakollinen sosiaalivakuutustoiminta	27	2 904	-	144 649	49,8	-	-
84302	Lakisääteinen työeläkevakuutus	27	2 904	-	144 649	49,8	-	-
<b>P</b>	<b>Koulutus</b>	<b>2 607</b>	<b>10 949</b>	<b>499 799</b>	<b>352 164</b>	<b>35,9</b>	<b>191,7</b>	<b>45,6</b>
85	Koulutus	2 607	10 949	499 799	352 164	35,9	191,7	45,6
852	Alemman perusasteen koulutus	1	...	...	...	...	...	...
853	Ylemmän perusasteen ja keskiasteen koulutus	41	1 854	-	56 077	30,4	-	-
8532	Keskiasteen ammatillinen koulutus	41	1 854	-	56 077	30,4	-	-
854	Korkea-asteen koulutus	10	3 458	-	140 484	40,6	-	-
8542	Korkea-asteen koulutus yliopistoissa ja ammattikorkeakouluissa	10	3 458	-	140 484	40,6	-	-
855	Muu koulutus	2 553	5 624	499 636	155 222	34,5	195,7	88,8
8551	Urheilu- ja liikuntakoulutus	340	597	43 677	10 678	26,7	128,5	73,1
8552	Taiteen ja musiikin koulutus	249	372	15 891	7 206	27,5	63,8	42,7
8553	Kuljettajakoulutus	560	1 527	119 395	37 061	30,6	213,2	78,2
8559	Muulla luokittelematon koulutus	1 404	3 127	320 672	100 276	38,2	228,4	102,6
85591	Kansanopistot, kansalaisopistot, työväenopistot yms.	23	159	-	4 912	31,4	-	-
85592	Koulutuskeskukset	56	784	129 778	39 064	50,7	2 317,5	165,4
85593	Kielikoulut ja -opistot	126	592	27 766	12 336	23,7	220,4	46,9
85599	Muut koulutusta antavat yksiköt	1 199	1 592	163 129	43 963	37,4	136,1	102,5
856	Koulutusta palveleva toiminta	2	...	...	...	...	...	...
<b>Q</b>	<b>Terveys- ja sosiaalipalvelut</b>	<b>17 094</b>	<b>46 579</b>	<b>3 539 561</b>	<b>1 159 664</b>	<b>31,6</b>	<b>207,1</b>	<b>76,0</b>
86	Terveyspalvelut	13 812	25 601	2 430 115	629 089	35,4	175,9	94,9
861	Terveydenhuollon laitospalvelut	29	1 635	107 611	54 310	33,3	3 710,7	65,8
86101	Varsinaiset sairaalapalvelut	16	696	57 064	26 446	38,3	3 566,5	82,0
86102	Kuntoutuslaitokset ja sairaskodit	13	940	50 546	27 864	29,7	3 888,2	53,8
862	Lääkäri- ja hammaslääkäripalvelut	6 684	14 804	1 684 867	424 575	37,3	252,1	113,8
8622	Lääkäriasemat, yksityislääkärit ja vastaavat erikoislääkäripalvelut	4 834	10 234	1 173 725	300 680	37,7	242,8	114,7
8623	Hammaslääkäripalvelut	1 850	4 570	511 142	123 894	36,3	276,3	111,8
869	Muut terveydenhuoltopalvelut	7 099	9 162	637 637	150 204	31,7	89,8	69,6
86901	Fysioterapia	2 500	3 760	230 038	52 593	28,3	92,0	61,2
86902	Laboratoriotutkimukset	68	458	47 563	14 785	34,0	699,5	104,0
86903	Kuvantamistutkimukset	40	143	26 825	6 289	46,8	670,6	187,3
86904	Sairaankuljetuspalvelut	208	1 406	90 395	43 095	32,7	434,6	64,3
86909	Muu terveyspalvelu	4 283	3 395	242 817	33 442	33,5	56,7	71,5
87	Sosiaalihuollon laitospalvelut	1 134	14 644	850 098	409 031	28,8	749,6	58,1
871	Sosiaalihuollon hoitolaitokset	33	453	23 954	12 550	28,2	725,9	52,9
87101	Ikäntyneiden hoitolaitokset	32	...	...	...	...	...	...
87102	Vammaisten hoitolaitokset (pl. kehitysvammaisten laitospalvelut)	1	...	...	...	...	...	...
872	Kehitysvammaisten sekä mielenterveys- ja päihdeongelmaisten asumispalvelut	254	2 912	178 047	81 181	28,6	701,0	61,1
87201	Kehitysvammaisten laitokset ja asumispalvelut	67	879	45 726	24 373	28,5	682,5	52,0
87202	Mielenterveysongelmaisten asumispalvelut	159	1 795	119 273	50 764	29,0	750,1	66,5
87203	Päihdeongelmaisten laitokset	15	185	10 209	4 859	26,3	680,6	55,2
87204	Päihdeongelmaisten asumispalvelut	13	54	2 840	1 185	25,7	218,5	52,9
873	Vanhusten ja vammaisten asumispalvelut	354	7 293	377 722	199 448	27,9	1 067,0	51,8
87301	Ikäntyneiden palveluasuminen	329	5 791	311 001	162 142	28,6	945,3	53,7
879	Muut sosiaalihuollon laitospalvelut	493	3 987	270 374	115 852	30,7	548,4	67,8
87901	Lasten ja nuorten laitokset ja ammatillinen perhehoito	484	3 853	262 434	112 113	30,8	542,2	68,1
87902	Ensi- ja turvakodit	1	...	...	...	...	...	...
87909	Muut laitokset ja asumispalvelut	8	...	...	...	...	...	...

**YR01. Yritykset toimialoittain 2008**  
 YR01. Företagen efter näringsgren 2008

Toimiala (TOL 2008)		Yrityksiä	Henkilöstö	Liikevaihto	Palkat	Palkka/ palkansaaja	Liikevaihto/ yritys	Liikevaihto/ henkilö
Näringsgren (TOL 2008)		Företag	Personal	Omsättning	Löner	Lön/ löntagare	Omsättning/ företag	Omsättning/ person
				1 000 euro	1 000 euro	1 000 euro	1 000 euro	1 000 euro
88	Sosiaalihuollon avopalvelut	2 148	6 334	259 348	121 544	25,6	120,7	40,9
881	Vanhusten ja vammaisten sosiaalihuollon avopalvelut	946	1 860	73 096	29 052	25,3	77,3	39,3
88101	Kotipalvelut ikääntyneille ja vammaisille	906	1 647	66 095	23 940	25,2	73,0	40,1
88103	Vammaisten päivä- ja työtoiminta	7	80	3 594	2 093	27,1	513,4	44,9
88109	Muut vanhusten ja vammaisten avopalvelut	33	132	3 407	3 019	25,2	103,2	25,8
889	Muut sosiaalihuollon avopalvelut	1 202	4 474	186 253	92 492	25,7	155,0	41,6
8891	Lasten päivähoitopalvelut	624	2 488	93 548	48 054	23,9	149,9	37,6
88911	Lasten päiväkodit	408	2 202	85 331	45 570	23,9	209,1	38,7
88919	Muu lasten päivähoito	216	286	8 217	2 484	23,8	38,0	28,7
8899	Muulla luokittelemattomat sosiaalihuollon avopalvelut	578	1 986	92 705	44 438	28,1	160,4	46,7
88991	Kotipalvelut muille kuin ikääntyneille ja vammaisille	342	538	22 177	6 044	22,2	64,8	41,2
88992	Päivä- ja työtoiminta muille kuin ikääntyneille ja vammaisille	33	183	4 724	4 224	26,1	143,2	25,8
88993	Avomuotoinen päihdekuntoutus	5	12	582	218	24,2	116,4	49,3
88999	Muut muulla luokittelemattomat sosiaalihuollon avopalvelut	198	1 253	65 222	33 952	29,8	329,4	52,0
<b>R</b>	<b>Taiteet, viihde ja virkistys</b>	<b>5 378</b>	<b>11 930</b>	<b>3 377 838</b>	<b>301 359</b>	<b>30,3</b>	<b>628,1</b>	<b>283,1</b>
90	Kulttuuri- ja viihdetoiminta	2 449	2 249	201 155	42 425	33,0	82,1	89,4
9001	Esittävät taiteet	1 018	1 066	104 168	20 473	31,2	102,3	97,7
9002	Esittäviä taiteita palveleva toiminta	277	503	37 191	14 720	36,6	134,3	74,0
9003	Taiteellinen luominen	1 149	643	56 036	5 890	31,4	48,8	87,2
9004	Taidelaitosten toiminta	5	38	3 761	1 342	35,7	752,2	99,5
91	Kirjastojen, arkistojen, museoiden ja muiden kulttuurilaitosten toiminta	48	177	11 767	4 363	27,1	245,1	66,6
9101	Kirjastojen ja arkistojen toiminta	5	...	...	...	...	...	...
9102	Museoiden toiminta	28	81	4 445	2 022	28,4	158,8	55,1
9103	Historiallisten nähtävyyksien, rakennusten ja vastaavien kohteiden toiminta	1	...	...	...	...	...	...
9104	Kasvitieteellisten puutarhojen, eläintarhojen ja luonnonpuistojen toiminta	14	93	7 311	2 277	25,8	522,2	78,8
92	Rahapeli- ja vedonlyöntipalvelut	43	2 214	2 427 770	75 624	34,2	56 459,8	1 096,4
93	Urheilutoiminta sekä huvi- ja virkistyspalvelut	2 838	7 290	737 146	178 946	28,4	259,7	101,1
931	Urheilutoiminta	2 360	5 357	530 755	134 046	29,6	224,9	99,1
9311	Urheilulaitosten toiminta	522	2 056	208 334	54 707	28,9	399,1	101,3
9312	Urheiluseurojen toiminta	300	693	50 369	18 362	31,2	167,9	72,7
9313	Kuntokeskukset	219	1 045	91 447	25 097	26,2	417,6	87,6
9319	Muu urheilutoiminta	1 319	1 565	180 606	35 880	33,1	136,9	115,4
932	Huvi- ja virkistystoiminta	478	1 933	206 391	44 900	25,3	431,8	106,8
9321	Huvi- ja teemapuistojen toiminta	33	582	57 514	14 290	24,8	1 742,8	98,8
9329	Muu huvi- ja virkistystoiminta	445	1 350	148 877	30 610	25,5	334,6	110,3
93291	Hiihto- ja laskettelukeskukset	61	834	83 184	20 118	24,6	1 363,7	99,8
93299	Muulla luokittelemattomat huvi- ja virkistystoiminta	384	517	65 693	10 492	27,3	171,1	127,1
<b>S</b>	<b>Muu palvelutoiminta</b>	<b>17 442</b>	<b>24 501</b>	<b>1 417 781</b>	<b>392 924</b>	<b>31,1</b>	<b>81,3</b>	<b>57,9</b>
94	Järjestöjen toiminta	351	2 621	-	118 966	45,4	-	-
941	Elinkeinoelämän, työnantaja- ja ammattilajijärjestöjen toiminta	242	2 330	-	107 110	46,0	-	-
9411	Elinkeinoelämän ja työnantajajärjestöjen toiminta	159	1 987	-	91 014	45,8	-	-
9412	Ammattilajijärjestöjen toiminta	83	343	-	16 096	47,0	-	-
942	Ammattiyhdistysten toiminta	6	5	-	176	36,7	-	-
949	Muiden järjestöjen toiminta	103	286	-	11 680	41,2	-	-
9491	Seurakunnat ja uskonnolliset järjestöt	6	5	-	131	25,2	-	-
9499	Muut järjestöt	97	281	-	11 549	41,5	-	-
94991	Tutkimusta ja kulttuuria palvelevat järjestöt	8	43	-	1 896	44,3	-	-
94999	Muulla luokittelemattomat muut järjestöt	89	238	-	9 653	41,0	-	-

## YR01. Yritykset toimialoittain 2008

YR01. Företagen efter näringsgren 2008

Toimiala (TOL 2008)	Yrityksiä	Henkilöstö	Liikevaihto	Palkat	Palkka/ palkansaaja	Liikevaihto/ yritys	Liikevaihto/ henkilö	
Näringsgren (TOL 2008)	Företag	Personal	Omsättning	Löner	Lön/ löntagare	Omsättning/ företag	Omsättning/ person	
			1 000 euro	1 000 euro	1 000 euro	1 000 euro	1 000 euro	
95	Tietokoneiden, henkilökohtaisten ja kotitaloustavaroiden korjaus	1 848	3 584	319 268	86 311	34,2	172,8	89,1
951	Tietokoneiden ja viestintälaitteiden korjaus	293	1 455	144 636	51 397	38,1	493,6	99,4
9511	Tietokoneiden ja niiden oheislaitteiden korjaus	220	1 215	117 040	45 110	39,4	532,0	96,3
9512	Viestintälaitteiden korjaus	73	240	27 597	6 286	30,8	378,0	115,1
952	Henkilökohtaisten ja kotitaloustavaroiden korjaus	1 555	2 129	174 631	34 915	29,8	112,3	82,0
9521	Viihde-elektronikan korjaus	225	443	38 237	9 271	31,3	169,9	86,3
9522	Kotitalouskoneiden sekä kodin ja puutarhan laitteiden korjaus	503	922	85 212	18 384	30,5	169,4	92,4
9523	Jalkineiden ja nahkatavaroiden korjaus	219	268	16 749	2 583	26,9	76,5	62,5
9524	Huonekalujen ja kodin kalusteiden korjaus	324	282	17 568	2 884	26,2	54,2	62,3
9525	Kellojen ja korujen korjaus	56	36	2 946	322	26,8	52,6	81,8
9529	Muiden henkilökohtaisten ja kotitaloustavaroiden korjaus	228	178	13 918	1 472	27,5	61,0	78,3
96	Muut henkilökohtaiset palvelut	15 243	18 296	1 098 514	187 646	25,0	72,1	60,0
9601	Pesulapalvelut	354	3 560	318 505	89 886	26,5	899,7	89,5
96011	Pesulapalvelut yrityksille	231	3 055	288 236	80 729	27,2	1 247,8	94,4
96012	Pesulapalvelut kotitalouksille	123	505	30 270	9 157	21,7	246,1	59,9
9602	Kampaamo- ja kauneudenhoitopalvelut	12 005	12 427	593 913	72 064	22,9	49,5	47,8
96021	Parturit ja kampaamot	10 026	10 640	495 938	61 137	22,7	49,5	46,6
96022	Kauneudenhoitopalvelut	1 979	1 787	97 975	10 927	24,0	49,5	54,8
9603	Hautausoimistojen palvelut	371	898	85 048	16 201	26,0	229,2	94,7
9604	Kylpylaitokset, saunat, solariumit yms. palvelut	1 851	949	66 067	5 260	29,3	35,7	69,6
9609	Muualla luokittelemattomat henkilökohtaiset palvelut	662	462	34 980	4 235	26,8	52,8	75,7
<b>X</b>	<b>Toimiala tuntematon</b>	<b>17</b>	<b>12</b>	<b>94</b>	<b>286</b>	<b>24,2</b>	<b>5,5</b>	<b>7,8</b>
00	Toimiala tuntematon	17	12	94	286	24,2	5,5	7,8

## YR04. Yritykset toimialoittain ja henkilöstön suuruusluokittain 2008

YR04. Företagen efter näringsgren och personalens storlek 2008

Toimiala (TOL 2008) Henkilöstön suuruusluokka Näringsgren (TOL 2008) Personalens storleksklass	Yrityksiä Företag	Henkilöstö Personal	Liikevaihto Omsättning	Palkat Löner	Palkka/ palkansaaja Lön/ löntagare	Liikevaihto/ yritys Omsättning/ företag	Liikevaihto/ henkilö Omsättning/ person
			1 000 euro	1 000 euro	1 000 euro	1 000 euro	1 000 euro
<b>Yhteensä - Summa</b>							
... 4	284 502	291 269	42 988 469	4 623 859	32,2	151,1	147,6
5 ... 9	18 487	118 552	20 599 884	3 763 465	33,0	1 114,3	173,8
10 ... 19	9 444	125 317	27 273 654	4 300 217	34,8	2 887,9	217,6
20 ... 49	5 422	161 807	38 332 546	5 778 157	35,8	7 069,8	236,9
50 ... 99	1 517	104 351	27 212 318	3 860 158	37,0	17 938,2	260,8
100 ... 249	924	141 536	36 740 783	5 426 619	38,3	39 762,8	259,6
250 ... 499	363	125 429	43 472 266	4 849 424	38,7	119 758,3	346,6
500 ... 999	185	128 404	42 245 834	4 919 054	38,3	228 355,9	329,0
1 000 ...	108	305 550	117 725 478	11 799 434	38,6	1 090 050,7	385,3
<b>Yhteensä - Summa</b>	<b>320 952</b>	<b>1 502 213</b>	<b>396 591 231</b>	<b>49 320 385</b>	<b>36,6</b>	<b>1 235,7</b>	<b>264,0</b>
<b>A Maatalous, metsätalous ja kalatalous - Jordbruk, skogsbruk och fiske</b>							
... 4	57 053	54 028	483 768	209 063	25,6	8,5	9,0
5 ... 9	575	3 560	186 898	89 515	26,8	325,0	52,5
10 ... 19	210	2 749	191 396	80 103	29,2	911,4	69,6
20 ... 49	86	2 414	97 811	69 793	28,9	1 137,3	40,5
50 ... 99	22	1 535	14 247	43 792	28,5	647,6	9,3
100 ... 249	3	534	...	...	...	...	...
250 ... 499	1	300	...	...	...	...	...
1 000	1	1 732	...	...	...	...	...
<b>Yhteensä - Summa</b>	<b>57 951</b>	<b>66 852</b>	<b>1 337 377</b>	<b>572 408</b>	<b>27,6</b>	<b>23,1</b>	<b>20,0</b>
<b>B Kaivostoiminta ja louhinta - Utvinning av mineral</b>							
... 4	831	745	161 807	16 976	30,0	194,7	217,3
5 ... 9	66	424	79 398	13 129	31,8	1 203,0	187,2
10 ... 19	38	493	120 868	17 171	35,1	3 180,7	245,4
20 ... 49	19	526	...	...	...	...	...
50 ... 99	4	282	114 216	10 737	38,0	28 554,0	404,7
100 ... 249	9	1 404	333 901	50 915	36,3	37 100,1	237,8
500 ... 999	1	508	...	...	...	...	...
<b>Yhteensä - Summa</b>	<b>968</b>	<b>4 382</b>	<b>1 220 530</b>	<b>151 182</b>	<b>36,1</b>	<b>1 260,9</b>	<b>278,5</b>
<b>C Teollisuus - Tillverkning</b>							
... 4	16 942	18 584	2 930 219	411 309	32,3	173,0	157,7
5 ... 9	2 332	15 272	2 348 688	499 897	33,4	1 007,2	153,8
10 ... 19	1 642	22 082	3 781 780	749 689	34,2	2 303,2	171,3
20 ... 49	1 294	39 697	8 342 709	1 382 047	34,9	6 447,2	210,2
50 ... 99	494	34 383	7 717 741	1 228 471	35,7	15 623,0	224,5
100 ... 249	353	54 224	13 193 749	1 984 843	36,6	37 376,1	243,3
250 ... 499	131	45 507	15 460 624	1 821 871	40,0	118 020,0	339,7
500 ... 999	72	49 661	15 595 568	2 010 312	40,5	216 605,1	314,0
1 000	30	102 605	81 272 794	4 853 196	47,3	2 709 093,1	792,1
<b>Yhteensä - Summa</b>	<b>23 290</b>	<b>382 014</b>	<b>150 643 872</b>	<b>14 941 635</b>	<b>39,8</b>	<b>6 468,2</b>	<b>394,3</b>
<b>D Sähkö-, kaasu- ja lämpöhuolto, jäähdytysliiketoiminta - Försörjning av el, gas, värme och kyla</b>							
... 4	495	259	1 335 937	9 148	43,3	2 698,9	5 168,0
5 ... 9	42	286	441 786	12 542	43,9	10 518,7	1 544,7
10 ... 19	40	544	1 178 625	24 529	45,1	29 465,6	2 166,6
20 ... 49	57	1 839	1 683 279	78 380	42,6	29 531,2	915,2
50 ... 99	24	1 675	2 359 173	77 254	46,1	98 298,9	1 408,5
100 ... 249	9	1 406	1 036 417	65 331	46,5	115 157,4	737,2
250 ... 499	6	1 623	724 311	72 750	44,8	120 718,5	446,3
500 ... 999	2	1 338	...	...	...	...	...
1 000	1	1 907	...	...	...	...	...
<b>Yhteensä - Summa</b>	<b>676</b>	<b>10 877</b>	<b>10 824 327</b>	<b>504 064</b>	<b>46,5</b>	<b>16 012,3</b>	<b>995,2</b>

**YR04. Yritykset toimialoittain ja henkilöstön suuruusluokittain vuonna 2008**
*YR04. Företagen efter näringsgren och personalens storlek 2008*

Toimiala (TOL 2008) Henkilöstön suuruusluokka Näringsgren (TOL 2008) Personalens storleksklass	Yrityksiä <i>Företag</i>	Henkilöstö <i>Personal</i>	Liikevaihto <i>Omsättning</i>	Palkat <i>Löner</i>	Palkka/ palkansaaja <i>Lön/ löntagare</i>	Liikevaihto/ yritys <i>Omsättning/ företag</i>	Liikevaihto/ henkilö <i>Omsättning/ person</i>
			1 000 euro	1 000 euro	1 000 euro	1 000 euro	1 000 euro
<b>E Vesihuolto, viemäri- ja jätevesihuolto, jätehuolto ja muu ympäristön puhtaanapito - Vattenförsörjning; avloppsrening, avfallshantering och sanering</b>							
... 4	901	794	229 189	21 636	34,1	254,4	288,7
5 ... 9	123	826	140 622	26 919	33,2	1 143,3	170,3
10 ... 19	66	887	341 705	29 647	33,8	5 177,3	385,4
20 ... 49	47	1 461	317 190	49 640	34,0	6 748,7	217,1
50 ... 99	8	516	134 442	19 179	37,2	16 805,3	260,7
100 ... 249	1	105	...	...	...	...	...
250 ... 499	3	1 158	...	...	...	...	...
<b>Yhteensä - Summa</b>	<b>1 149</b>	<b>5 746</b>	<b>2 249 537</b>	<b>197 322</b>	<b>35,5</b>	<b>1 957,8</b>	<b>391,5</b>
<b>F Rakentaminen - Byggsverksamhet</b>							
... 4	35 637	37 843	5 304 071	735 613	30,9	148,8	140,2
5 ... 9	3 162	20 281	2 767 661	623 566	31,8	875,3	136,5
10 ... 19	1 535	20 084	2 972 898	657 580	33,1	1 936,7	148,0
20 ... 49	721	20 479	3 712 087	712 040	34,9	5 148,5	181,3
50 ... 99	141	9 541	2 303 330	356 571	37,4	16 335,7	241,4
100 ... 249	64	9 625	2 000 932	366 810	38,1	31 264,6	207,9
250 ... 499	17	5 866	1 654 328	229 753	39,2	97 313,4	282,0
500 ... 999	7	4 811	1 302 557	186 941	38,9	186 079,6	270,7
1 000	11	23 077	5 099 583	910 819	39,5	463 598,5	221,0
<b>Yhteensä - Summa</b>	<b>41 295</b>	<b>151 607</b>	<b>27 117 445</b>	<b>4 779 693</b>	<b>35,0</b>	<b>656,7</b>	<b>178,9</b>
<b>G Tukku- ja vähittäiskauppa; moottoriajoneuvojen ja moottoripyörien korjaus - Handel; reparation av motorfordon och motorcyklar</b>							
... 4	39 602	44 213	15 695 842	922 649	32,1	396,3	355,0
5 ... 9	4 033	25 806	8 683 638	810 029	33,1	2 153,1	336,5
10 ... 19	1 937	25 962	12 306 148	870 562	34,4	6 353,2	474,0
20 ... 49	995	29 402	15 724 185	1 063 806	36,4	15 803,2	534,8
50 ... 99	249	16 863	9 422 896	647 472	38,5	37 843,0	558,8
100 ... 249	108	16 292	11 812 607	637 946	39,2	109 376,0	725,1
250 ... 499	57	20 344	16 212 622	719 889	35,4	284 432,0	796,9
500 ... 999	39	28 285	19 751 270	920 788	32,6	506 442,8	698,3
1 000	22	45 596	15 448 883	1 208 111	26,5	702 222,0	338,8
<b>Yhteensä - Summa</b>	<b>47 042</b>	<b>252 762</b>	<b>125 058 090</b>	<b>7 801 251</b>	<b>33,2</b>	<b>2 658,4</b>	<b>494,8</b>
<b>H Kuljetus ja varastointi - Transport och magasinering</b>							
... 4	19 740	28 466	4 007 499	445 502	31,1	203,0	140,8
5 ... 9	1 767	11 250	1 763 469	340 933	32,1	998,0	156,8
10 ... 19	804	10 588	1 815 759	352 016	33,8	2 258,4	171,5
20 ... 49	365	10 631	1 947 397	360 822	34,1	5 335,3	183,2
50 ... 99	99	6 940	1 782 472	252 391	36,4	18 004,8	256,8
100 ... 249	62	10 086	2 006 158	362 374	35,9	32 357,4	198,9
250 ... 499	29	9 832	1 791 492	384 765	39,1	61 775,6	182,2
500 ... 999	10	7 458	1 318 074	296 893	39,8	131 807,4	176,7
1 000	9	41 473	5 673 719	1 515 906	36,6	630 413,2	136,8
<b>Yhteensä - Summa</b>	<b>22 885</b>	<b>136 723</b>	<b>22 106 039</b>	<b>4 311 602</b>	<b>35,4</b>	<b>966,0</b>	<b>161,7</b>
<b>I Majoitus- ja ravitsemistoiminta - Hotell- och restaurangverksamhet</b>							
... 4	8 943	13 914	1 321 711	203 900	24,6	147,8	95,0
5 ... 9	1 224	7 614	726 862	179 220	25,1	593,8	95,5
10 ... 19	475	6 159	668 158	156 623	25,9	1 406,6	108,5
20 ... 49	205	5 957	639 729	152 680	25,8	3 120,6	107,4
50 ... 99	44	2 940	322 600	73 305	25,0	7 331,8	109,7
100 ... 249	18	2 894	338 837	76 487	26,4	18 824,3	117,1
250 ... 499	6	2 188	260 208	64 852	29,6	43 368,0	118,9
500 ... 999	5	3 524	494 954	105 187	29,9	98 990,8	140,5
1 000	3	8 128	714 487	203 137	25,0	238 162,3	87,9
<b>Yhteensä - Summa</b>	<b>10 923</b>	<b>53 318</b>	<b>5 487 546</b>	<b>1 215 392</b>	<b>25,8</b>	<b>502,4</b>	<b>102,9</b>

## YR04. Yritykset toimialoitain ja henkilöstön suuruusluokittain 2008

YR04. Företagen efter näringsgren och personalens storlek 2008

Toimiala (TOL 2008) Henkilöstön suuruusluokka Näringsgren (TOL 2008) Personalens storleksklass	Yrityksiä Företag	Henkilöstö Personal	Liikevaihto Omsättning	Palkat Löner	Palkka/ palkansaaja Lön/ löntagare	Liikevaihto/ yritys Omsättning/ företag	Liikevaihto/ henkilö Omsättning/ person
			1 000 euro	1 000 euro	1 000 euro	1 000 euro	1 000 euro
<b>J</b>	<b>Informaatio ja viestintä - Informations- och kommunikationsverksamhet</b>						
... 4	6 781	6 671	1 204 211	205 133	41,3	177,6	180,5
5 ... 9	657	4 275	620 788	184 494	43,3	944,9	145,2
10 ... 19	431	5 713	841 984	259 697	45,6	1 953,6	147,4
20 ... 49	267	8 217	1 396 045	393 643	47,9	5 228,6	169,9
50 ... 99	89	6 181	1 009 085	284 755	46,1	11 338,0	163,3
100 ... 249	75	11 385	2 182 923	550 893	48,4	29 105,6	191,7
250 ... 499	34	11 586	2 303 322	545 529	47,1	67 744,8	198,8
500 ... 999	9	5 893	1 270 653	249 300	42,3	141 183,7	215,6
1 000	10	23 197	5 079 766	1 127 882	48,6	507 976,6	219,0
<b>Yhteensä - Summa</b>	<b>8 353</b>	<b>83 118</b>	<b>15 908 777</b>	<b>3 801 327</b>	<b>46,7</b>	<b>1 904,6</b>	<b>191,4</b>
<b>K</b>	<b>Rahoitus- ja vakuustointi - Finans- och försäkringsverksamhet</b>						
... 4	3 802	3 317	-	80 618	49,6	-	-
5 ... 9	234	1 592	-	76 490	48,1	-	-
10 ... 19	215	2 899	-	154 016	53,2	-	-
20 ... 49	125	3 766	-	184 852	49,1	-	-
50 ... 99	34	2 353	-	125 794	53,5	-	-
100 ... 249	32	4 619	-	250 410	54,2	-	-
250 ... 499	11	3 768	-	159 695	42,4	-	-
500 ... 999	4	2 768	-	144 721	52,3	-	-
1 000	7	20 681	-	907 820	43,9	-	-
<b>Yhteensä - Summa</b>	<b>4 464</b>	<b>45 762</b>	<b>-</b>	<b>2 084 415</b>	<b>47,3</b>	<b>-</b>	<b>-</b>
<b>L</b>	<b>Kiinteistöalan toiminta - Fastighetsverksamhet</b>						
... 4	14 403	7 227	2 825 614	163 089	34,3	196,2	391,0
5 ... 9	392	2 505	348 730	89 960	36,5	889,6	139,2
10 ... 19	153	2 054	244 522	78 526	38,4	1 598,2	119,1
20 ... 49	90	2 800	341 380	110 444	39,5	3 793,1	121,9
50 ... 99	14	1 040	134 881	39 927	38,4	9 634,4	129,7
100 ... 249	11	1 495	372 522	64 994	43,5	33 865,6	249,1
250 ... 499	4	1 531	767 661	63 627	41,6	191 915,3	501,4
<b>Yhteensä - Summa</b>	<b>15 067</b>	<b>18 652</b>	<b>5 035 311</b>	<b>610 568</b>	<b>37,8</b>	<b>334,2</b>	<b>270,0</b>
<b>M</b>	<b>Ammatillinen, tieteellinen ja tekninen toiminta - Verksamhet inom juridik, ekonomi, vetenskap och teknik</b>						
... 4	28 958	27 153	3 377 962	660 093	39,2	116,7	124,4
5 ... 9	1 495	9 529	1 225 348	378 074	40,5	819,6	128,6
10 ... 19	701	9 297	1 297 343	393 007	42,5	1 850,7	139,5
20 ... 49	429	12 870	1 946 250	567 599	44,1	4 536,7	151,2
50 ... 99	90	6 286	793 867	285 452	45,4	8 820,7	126,3
100 ... 249	65	10 585	1 712 258	487 630	46,1	26 342,4	161,8
250 ... 499	16	5 200	685 504	211 776	40,7	42 844,0	131,8
500 ... 999	11	7 840	1 105 489	411 967	52,5	100 499,0	141,0
<b>Yhteensä - Summa</b>	<b>31 765</b>	<b>88 759</b>	<b>12 144 021</b>	<b>3 395 598</b>	<b>43,4</b>	<b>382,3</b>	<b>136,8</b>
<b>N</b>	<b>Hallinto- ja tukipalvelutoiminta - Uthyrning, fastighetsservice, resetjänster och andra stödtjänster</b>						
... 4	10 508	12 039	1 396 171	171 932	28,6	132,9	116,0
5 ... 9	899	5 825	539 238	160 834	28,7	599,8	92,6
10 ... 19	503	6 745	861 446	196 966	29,6	1 712,6	127,7
20 ... 49	407	12 476	1 225 432	341 432	27,4	3 010,9	98,2
50 ... 99	128	8 667	759 548	237 353	27,4	5 934,0	87,6
100 ... 249	66	9 457	1 049 644	265 684	28,1	15 903,7	111,0
250 ... 499	25	8 694	867 253	247 052	28,4	34 690,1	99,8
500 ... 999	12	7 623	373 088	191 657	25,1	31 090,7	48,9
1 000 ...	11	33 242	1 551 466	789 973	23,8	141 042,4	46,7
<b>Yhteensä - Summa</b>	<b>12 559</b>	<b>104 768</b>	<b>8 623 287</b>	<b>2 602 882</b>	<b>26,5</b>	<b>686,6</b>	<b>82,3</b>

**YR04. Yritykset toimialoittain ja henkilöstön suuruusluokittain 2008**
*YR04. Företagen efter näringsgren och personalens storlek 2008*

Toimiala (TOL 2008)	Yrityksiä	Henkilöstö	Liikevaihto	Palkat	Palkka/ palkansaaja	Liikevaihto/ yritys	Liikevaihto/ henkilö
Henkilöstön suuruusluokka	Företag	Personal	Omsättning	Löner	Lön/ löntagare	Omsättning/ företag	Omsättning/ person
Näringsgren (TOL 2008)			1 000 euro	1 000 euro	1 000 euro	1 000 euro	1 000 euro
Personalens storleksklass							
<b>O Julkinen hallinto ja maanpuolustus; pakollinen sosiaalivakuutus - Offentlig förvaltning och försvar; obligatorisk socialförsäkring</b>							
... 4	9	13	-	664	49,9	-	-
5 ... 9	4	26	-	1 381	52,5	-	-
10 ... 19	5	63	-	3 496	55,1	-	-
20 ... 49	1	27	...	...	...	...	...
100 ... 249	3	549	-	23 580	43,0	-	-
250 ... 499	3	1 036	-	48 521	46,9	-	-
500 ... 999	2	1 190	...	...	...	...	...
<b>Yhteensä - Summa</b>	<b>27</b>	<b>2 904</b>	<b>-</b>	<b>144 649</b>	<b>49,8</b>	<b>-</b>	<b>-</b>
<b>P Koulutus - Utbildning</b>							
... 4	2 361	2 521	219 331	44 903	31,4	92,9	87,0
5 ... 9	139	844	77 419	26 633	33,2	557,0	91,7
10 ... 19	51	678	59 260	24 039	35,7	1 162,0	87,4
20 ... 49	26	811	51 387	31 105	38,4	1 976,4	63,4
50 ... 99	14	949	72 901	43 583	45,9	5 207,2	76,9
100 ... 249	6	928	7 782	28 583	30,8	1 297,0	8,4
250 ... 499	6	1 860	11 720	73 143	39,3	1 953,3	6,3
500 ... 999	4	2 358	-	80 175	34,0	-	-
<b>Yhteensä - Summa</b>	<b>2 607</b>	<b>10 949</b>	<b>499 799</b>	<b>352 164</b>	<b>35,9</b>	<b>191,7</b>	<b>45,6</b>
<b>Q Terveys- ja sosiaalipalvelut - Vård och omsorg; sociala tjänster</b>							
... 4	15 534	14 586	1 298 638	175 802	34,4	83,6	89,0
5 ... 9	855	5 557	384 819	162 264	30,7	450,1	69,3
10 ... 19	456	5 913	387 021	178 707	30,8	848,7	65,5
20 ... 49	181	5 087	334 188	151 306	29,9	1 846,3	65,7
50 ... 99	27	1 914	137 054	61 346	32,1	5 076,1	71,6
100 ... 249	23	3 390	...	...	...	...	...
250 ... 499	11	3 957	257 598	117 981	29,8	23 418,0	65,1
500 ... 999	5	3 726	251 933	114 204	30,6	50 386,6	67,6
1 000	2	2 450	...	...	...	...	...
<b>Yhteensä - Summa</b>	<b>17 094</b>	<b>46 579</b>	<b>3 539 561</b>	<b>1 159 664</b>	<b>31,6</b>	<b>207,1</b>	<b>76,0</b>
<b>R Taiteet, viihde ja virkistys - Kultur, nöje och fritid</b>							
... 4	4 997	3 799	402 067	53 592	28,9	80,5	105,8
5 ... 9	214	1 382	157 494	39 177	28,8	736,0	114,0
10 ... 19	96	1 278	134 264	36 988	29,0	1 398,6	105,0
20 ... 49	47	1 535	357 413	47 971	31,2	7 604,5	232,8
50 ... 99	15	959	81 062	31 418	32,8	5 404,1	84,5
100 ... 249	7	1 161	...	...	...	...	...
250 ... 499	1	354	...	...	...	...	...
1 000	1	1 463	...	...	...	...	...
<b>Yhteensä - Summa</b>	<b>5 378</b>	<b>11 930</b>	<b>3 377 838</b>	<b>301 359</b>	<b>30,3</b>	<b>628,1</b>	<b>283,1</b>
<b>S Muu palvelutoiminta - Annan serviceverksamhet</b>							
... 4	16 988	15 087	794 339	91 950	27,7	46,8	52,7
5 ... 9	274	1 698	107 026	48 408	29,8	390,6	63,0
10 ... 19	86	1 131	70 478	36 857	33,0	819,5	62,3
20 ... 49	60	1 810	93 374	60 126	33,3	1 556,2	51,6
50 ... 99	21	1 329	52 804	41 357	31,1	2 514,5	39,7
100 ... 249	9	1 398	63 739	51 653	36,9	7 082,1	45,6
250 ... 499	2	627	...	...	...	...	...
500 ... 999	2	1 421	...	...	...	...	...
<b>Yhteensä - Summa</b>	<b>17 442</b>	<b>24 501</b>	<b>1 417 781</b>	<b>392 924</b>	<b>31,1</b>	<b>81,3</b>	<b>57,9</b>
<b>X Toimiala tuntematon - Näringsgrenen okänd</b>							
... 4	17	12	94	286	24,2	5,5	7,8
<b>Yhteensä - Summa</b>	<b>17</b>	<b>12</b>	<b>94</b>	<b>286</b>	<b>24,2</b>	<b>5,5</b>	<b>7,8</b>

**YR07. Yritykset toimialoittain ja liikevaihdon suuruusluokittain 2008**
*YR07. Företagen efter näringsgren och omsättningens storlek 2008*

Toimiala (TOL 2008) Liikevaihdon suuruusluokka Näringsgren (TOL 2008) Omsättingens storleksklass	Yrityksiä Företag	Henkilöstö Personal	Liikevaihto Omsättning	Palkat Löner	Palkka/ palkansaaja Lön/ löntagare	Liikevaihto/ yritys Omsättning/ företag	Liikevaihto/ henkilö Omsättning/ person
			1 000 euro	1 000 euro	1 000 euro	1 000 euro	1 000 euro
<b>Yhteensä - Summa</b>							
... alle 1	64 108	125 396	-	3 289 292	42,2	-	-
1 ... 39	73 121	25 855	1 711 180	168 434	31,8	23,4	66,2
40 ... 99	67 532	54 779	4 398 673	588 169	31,2	65,1	80,3
100 ... 399	68 631	132 046	13 693 163	2 917 968	30,7	199,5	103,7
400 ... 1 999	33 760	219 526	29 222 908	6 723 283	32,3	865,6	133,1
2 000 ... 9 999	10 293	213 641	42 299 445	7 377 556	34,9	4 109,5	198,0
10 000 ... 39 999	2 493	193 353	47 031 400	7 130 625	36,9	18 865,4	243,2
40 000 ... 199 999	779	220 515	65 226 973	8 365 103	37,9	83 731,7	295,8
200 000 ...	235	317 102	193 007 489	12 759 954	40,2	821 308,5	608,7
<b>Yhteensä - Summa</b>	<b>320 952</b>	<b>1 502 213</b>	<b>396 591 231</b>	<b>49 320 385</b>	<b>36,6</b>	<b>1 235,7</b>	<b>264,0</b>
<b>A Maatalous, metsätalous ja kalatalous - Jordbruk, skogsbruk och fiske</b>							
... alle 1	54 203	58 369	-	344 095	26,3	-	-
1 ... 39	1 211	214	27 340	1 213	27,3	22,6	127,8
40 ... 99	863	369	56 182	3 076	26,2	65,1	152,2
100 ... 399	1 062	1 467	219 217	32 115	27,7	206,4	149,5
400 ... 1 999	540	3 066	439 589	87 143	29,3	814,1	143,4
2 000 ... 9 999	69	1 421	227 938	40 981	29,1	3 303,4	160,4
10 000 ... 39 999	1	27	...	...	...	...	...
40 000 ... 199 999	1	188	...	...	...	...	...
200 000 ...	1	1 732	...	...	...	...	...
<b>Yhteensä - Summa</b>	<b>57 951</b>	<b>66 852</b>	<b>1 337 377</b>	<b>572 408</b>	<b>27,6</b>	<b>23,1</b>	<b>20,0</b>
<b>B Kaivostoiminta ja louhinta - Utvinning av mineral</b>							
... alle 1	27	502	...	...	...	...	...
1 ... 39	208	40	5 011	1 022	43,3	24,1	125,9
40 ... 99	202	89	13 551	1 732	32,9	67,1	151,6
100 ... 399	303	382	63 493	8 632	27,9	209,5	166,4
400 ... 1 999	170	804	150 324	24 135	31,8	884,3	186,9
2 000 ... 9 999	42	712	170 323	24 544	35,0	4 055,3	239,4
10 000 ... 39 999	10	630	192 865	24 401	38,8	19 286,5	306,4
40 000 ... 199 999	5	716	337 311	27 859	38,9	67 462,2	471,4
200 000 ...	1	508	...	...	...	...	...
<b>Yhteensä - Summa</b>	<b>968</b>	<b>4 382</b>	<b>1 220 530</b>	<b>151 182</b>	<b>36,1</b>	<b>1 260,9</b>	<b>278,5</b>
<b>C Teollisuus - Tillverkning</b>							
... alle 1	172	631	-	39 965	69,7	-	-
1 ... 39	5 332	1 392	121 591	13 689	33,5	22,8	87,3
40 ... 99	4 806	3 681	313 509	70 013	39,9	65,2	85,2
100 ... 399	5 605	11 364	1 160 912	277 665	30,7	207,1	102,2
400 ... 1 999	4 280	32 505	3 994 259	1 030 180	32,6	933,2	122,9
2 000 ... 9 999	1 999	52 139	8 728 794	1 767 271	34,0	4 366,6	167,4
10 000 ... 39 999	744	67 703	14 239 187	2 425 479	35,8	19 138,7	210,3
40 000 ... 199 999	275	85 545	23 900 147	3 328 491	38,9	86 909,6	279,4
200 000 ...	77	127 053	98 185 474	5 988 882	47,1	1 275 136,0	772,8
<b>Yhteensä - Summa</b>	<b>23 290</b>	<b>382 014</b>	<b>150 643 872</b>	<b>14 941 635</b>	<b>39,8</b>	<b>6 468,2</b>	<b>394,3</b>
<b>D Sähkö-, kaasu- ja lämpöhuolto, jäähdytysliiketoiminta - Försörjning av el, gas, värme och kyla</b>							
... alle 1	2	5	...	...	...	...	...
1 ... 39	94	5	...	...	...	...	...
40 ... 99	114	17	7 510	337	32,4	65,9	436,6
100 ... 399	125	58	25 006	1 399	31,1	200,0	431,9
400 ... 1 999	115	251	116 706	9 488	39,6	1 014,8	464,2
2 000 ... 9 999	102	1 122	486 129	44 550	40,1	4 766,0	433,3
10 000 ... 39 999	74	2 529	1 611 839	110 472	43,7	21 781,6	637,4
40 000 ... 199 999	40	3 377	3 429 528	154 918	45,9	85 738,2	1 015,5
200 000 ...	10	3 513	5 145 226	182 578	52,0	514 522,6	1 464,8
<b>Yhteensä - Summa</b>	<b>676</b>	<b>10 877</b>	<b>10 824 327</b>	<b>504 064</b>	<b>46,5</b>	<b>16 012,3</b>	<b>995,2</b>

## YR07. Yritykset toimialoittain ja liikevaihdon suuruusluokittain 2008

YR07. Företagen efter näringsgren och omsättningens storlek 2008

Toimiala (TOL 2008) Liikevaihdon suuruusluokka Näringsgren (TOL 2008) Omsättningens storleksklass	Yrityksiä Företag	Henkilöstö Personal	Liikevaihto Omsättning	Palkat Löner	Palkka/ palkansaaja Lön/ löntagare	Liikevaihto/ yritys Omsättning/ företag	Liikevaihto/ henkilö Omsättning/ person
			1 000 euro	1 000 euro	1 000 euro	1 000 euro	1 000 euro
<b>E Vesihuolto, viemäri- ja jätevesihuolto, jätehuolto ja muu ympäristön puhtaanapito - Vattenförsörjning; avloppsrening, avfallshandtering och sanering</b>							
... alle 1	4	11	...	...	...	...	...
1 ... 39	388	42	8 013	990	30,9	20,7	191,7
40 ... 99	138	53	8 437	784	30,9	61,1	159,5
100 ... 399	262	424	56 631	10 876	32,2	216,1	133,4
400 ... 1 999	247	1 563	226 319	49 356	32,6	916,3	144,8
2 000 ... 9 999	89	1 776	389 530	61 032	34,6	4 376,7	219,4
10 000 ... 39 999	15	514	258 066	18 557	36,1	17 204,4	502,1
40 000 ... 199 999	5	918	484 026	37 268	40,6	96 805,2	527,2
200 000 ...	1	445	...	...	...	...	...
<b>Yhteensä - Summa</b>	<b>1 149</b>	<b>5 746</b>	<b>2 249 537</b>	<b>197 322</b>	<b>35,5</b>	<b>1 957,8</b>	<b>391,5</b>
<b>F Rakentaminen - Bygghverksamhet</b>							
... alle 1	188	809	-	34 890	46,8	-	-
1 ... 39	8 637	2 280	214 998	22 061	29,6	24,9	94,3
40 ... 99	12 789	8 442	828 830	90 006	29,3	64,8	98,2
100 ... 399	12 301	23 319	2 445 785	524 779	30,0	198,8	104,9
400 ... 1 999	5 768	37 754	4 855 917	1 148 785	32,1	841,9	128,6
2 000 ... 9 999	1 351	28 670	5 226 669	990 030	34,8	3 868,7	182,3
10 000 ... 39 999	205	15 145	3 868 567	570 419	37,7	18 871,1	255,4
40 000 ... 199 999	43	13 244	3 642 536	523 787	39,6	84 710,1	275,0
200 000 ...	13	21 944	6 034 143	874 935	39,9	464 164,8	275,0
<b>Yhteensä - Summa</b>	<b>41 295</b>	<b>151 607</b>	<b>27 117 445</b>	<b>4 779 693</b>	<b>35,0</b>	<b>656,7</b>	<b>178,9</b>
<b>G Tukku- ja vähittäiskauppa; moottoriajoneuvojen ja moottoripyörien korjaus - Handel; reparation av motorfordon och motorcyklar</b>							
... alle 1	260	537	-	26 913	54,4	-	-
1 ... 39	10 634	2 644	244 457	21 836	28,7	23,0	92,5
40 ... 99	9 374	6 246	616 909	71 715	30,2	65,8	98,8
100 ... 399	12 949	19 578	2 721 325	381 223	29,5	210,2	139,0
400 ... 1 999	8 862	36 549	8 064 978	1 036 140	31,5	910,1	220,7
2 000 ... 9 999	3 806	44 962	15 691 534	1 479 185	34,0	4 122,8	349,0
10 000 ... 39 999	840	33 627	15 399 275	1 253 672	37,4	18 332,5	457,9
40 000 ... 199 999	225	35 531	19 143 266	1 227 127	34,5	85 081,2	538,8
200 000 ...	92	73 087	63 176 347	2 303 441	31,5	686 699,4	864,4
<b>Yhteensä - Summa</b>	<b>47 042</b>	<b>252 762</b>	<b>125 058 090</b>	<b>7 801 251</b>	<b>33,2</b>	<b>2 658,4</b>	<b>494,8</b>
<b>H Kuljetus ja varastointi - Transport och magasinering</b>							
... alle 1	66	134	-	6 050	50,4	-	-
1 ... 39	2 038	893	53 659	6 515	30,9	26,3	60,1
40 ... 99	7 993	8 404	565 400	60 988	29,1	70,7	67,3
100 ... 399	8 690	17 016	1 629 432	321 131	30,4	187,5	95,8
400 ... 1 999	3 211	22 558	2 700 403	676 487	32,0	841,0	119,7
2 000 ... 9 999	648	15 947	2 682 952	535 551	33,9	4 140,4	168,2
10 000 ... 39 999	173	14 474	3 273 040	533 994	36,9	18 919,3	226,1
40 000 ... 199 999	51	14 383	3 678 291	569 275	39,6	72 123,4	255,7
200 000 ...	15	42 914	7 522 862	1 601 610	37,3	501 524,1	175,3
<b>Yhteensä - Summa</b>	<b>22 885</b>	<b>136 723</b>	<b>22 106 039</b>	<b>4 311 602</b>	<b>35,4</b>	<b>966,0</b>	<b>161,7</b>
<b>I Majoitus- ja ravitsemistoiminta - Hotell- och restaurangverksamhet</b>							
... alle 1	81	152	...	...	...	...	...
1 ... 39	1 892	778	45 153	6 223	24,3	23,9	58,0
40 ... 99	2 472	2 577	167 745	20 578	23,3	67,9	65,1
100 ... 399	4 447	11 210	914 976	187 238	23,8	205,8	81,6
400 ... 1 999	1 718	13 330	1 348 156	328 381	25,8	784,7	101,1
2 000 ... 9 999	271	8 101	998 209	204 346	25,4	3 683,4	123,2
10 000 ... 39 999	30	4 450	567 244	122 039	27,4	18 908,1	127,5
40 000 ... 199 999	10	7 200	909 691	202 388	28,1	90 969,1	126,4
200 000 ...	2	5 520	...	...	...	...	...
<b>Yhteensä - Summa</b>	<b>10 923</b>	<b>53 318</b>	<b>5 487 546</b>	<b>1 215 392</b>	<b>25,8</b>	<b>502,4</b>	<b>102,9</b>

**YR07. Yritykset toimialoittain ja liikevaihdon suuruusluokittain 2008**
*YR07. Företagen efter näringsgren och omsättningens storlek 2008*

Toimiala (TOL 2008) Liikevaihdon suuruusluokka Näringsgren (TOL 2008) Omsättningens storleksklass	Yrityksiä Företag	Henkilöstö Personal	Liikevaihto Omsättning	Palkat Löner	Palkka/ palkansaaja Lön/ löntagare	Liikevaihto/ yritys Omsättning/ företag	Liikevaihto/ henkilö Omsättning/ person
			1 000 euro	1 000 euro	1 000 euro	1 000 euro	1 000 euro
<b>J Informaatio ja viestintä - Informations- och kommunikationsverksamhet</b>							
... alle 1	78	633	-	36 462	57,9	-	-
1 ... 39	2 561	891	56 401	19 224	35,6	22,0	63,3
40 ... 99	1 857	1 484	121 727	34 525	37,0	65,6	82,0
100 ... 399	2 053	4 216	407 835	144 863	40,1	198,7	96,7
400 ... 1 999	1 177	8 889	1 065 319	371 812	42,9	905,1	119,8
2 000 ... 9 999	442	12 564	1 892 489	596 822	47,6	4 281,6	150,6
10 000 ... 39 999	121	13 626	2 360 023	630 011	46,2	19 504,3	173,2
40 000 ... 199 999	52	19 067	3 987 692	918 919	48,2	76 686,4	209,1
200 000 ...	12	21 748	6 017 290	1 048 690	48,2	501 440,8	276,7
<b>Yhteensä - Summa</b>	<b>8 353</b>	<b>83 118</b>	<b>15 908 777</b>	<b>3 801 327</b>	<b>46,7</b>	<b>1 904,6</b>	<b>191,4</b>
<b>K Rahoitus- ja vakuutus toiminta - Finans- och försäkringsverksamhet</b>							
... alle 1	4 464	45 762	-	2 084 415	47,3	-	-
<b>Yhteensä - Summa</b>	<b>4 464</b>	<b>45 762</b>	<b>-</b>	<b>2 084 415</b>	<b>47,3</b>	<b>-</b>	<b>-</b>
<b>L Kiinteistöalan toiminta - Fastighetsverksamhet</b>							
... alle 1	3 525	4 713	...	...	...	...	...
1 ... 39	3 694	468	84 380	9 402	35,9	22,8	180,4
40 ... 99	2 974	1 003	192 658	16 254	31,5	64,8	192,2
100 ... 399	3 212	3 399	640 736	84 509	33,6	199,5	188,5
400 ... 1 999	1 381	4 131	1 141 140	135 129	38,1	826,3	276,2
2 000 ... 9 999	238	1 919	910 264	76 712	42,0	3 824,6	474,4
10 000 ... 39 999	31	1 568	550 583	63 716	40,8	17 760,7	351,2
40 000 ... 199 999	11	1 190	842 406	61 133	51,4	76 582,4	708,1
200 000 ...	1	263	...	...	...	...	...
<b>Yhteensä - Summa</b>	<b>15 067</b>	<b>18 652</b>	<b>5 035 311</b>	<b>610 568</b>	<b>37,8</b>	<b>334,2</b>	<b>270,0</b>
<b>M Ammatillinen, tieteellinen ja tekninen toiminta - Verksamhet inom juridik, ekonomi, vetenskap och teknik</b>							
... alle 1	198	688	-	34 426	51,2	-	-
1 ... 39	11 071	3 376	253 418	40 541	37,9	22,9	75,1
40 ... 99	9 136	7 320	594 023	118 522	35,1	65,0	81,2
100 ... 399	7 844	15 613	1 508 486	457 406	37,7	192,3	96,6
400 ... 1 999	2 721	19 405	2 259 033	757 478	40,6	830,2	116,4
2 000 ... 9 999	641	17 038	2 536 105	753 925	44,5	3 956,5	148,8
10 000 ... 39 999	127	15 084	2 451 946	688 814	45,7	19 306,7	162,6
40 000 ... 199 999	24	8 968	1 838 493	464 005	51,7	76 603,9	205,0
200 000 ...	3	1 268	702 517	80 481	63,5	234 172,3	553,9
<b>Yhteensä - Summa</b>	<b>31 765</b>	<b>88 759</b>	<b>12 144 021</b>	<b>3 395 598</b>	<b>43,4</b>	<b>382,3</b>	<b>136,8</b>
<b>N Hallinto- ja tukipalvelutoiminta - Uthyrning, fastighetsservice, resetjänster och andra stödtjänster</b>							
... alle 1	90	221	-	9 727	49,5	-	-
1 ... 39	4 162	2 217	97 818	10 472	26,7	23,5	44,1
40 ... 99	3 337	3 591	213 318	34 773	26,3	63,9	59,4
100 ... 399	2 961	8 106	579 856	167 349	26,7	195,8	71,5
400 ... 1 999	1 548	20 077	1 324 018	521 853	26,5	855,3	65,9
2 000 ... 9 999	347	16 964	1 356 251	467 149	27,6	3 908,5	80,0
10 000 ... 39 999	83	15 647	1 552 512	439 560	28,1	18 705,0	99,2
40 000 ... 199 999	27	22 683	2 180 860	587 379	25,9	80 772,6	96,1
200 000 ...	4	15 261	1 318 654	364 620	23,9	329 663,5	86,4
<b>Yhteensä - Summa</b>	<b>12 559</b>	<b>104 768</b>	<b>8 623 287</b>	<b>2 602 882</b>	<b>26,5</b>	<b>686,6</b>	<b>82,3</b>
<b>O Julkinen hallinto ja maanpuolustus; pakollinen sosiaalivakuutus - Offentlig förvaltning och försvar; obligatorisk socialförsäkring</b>							
... alle 1	27	2 904	-	144 649	49,8	-	-
<b>Yhteensä - Summa</b>	<b>27</b>	<b>2 904</b>	<b>-</b>	<b>144 649</b>	<b>49,8</b>	<b>-</b>	<b>-</b>

**YR07. Yritykset toimialoittain ja liikevaihdon suuruusluokittain 2008**
*YR07. Företagen efter näringsgren och omsättningens storlek 2008*

Toimiala (TOL 2008)	Yrityksiä	Henkilöstö	Liikevaihto	Palkat	Palkka/ palkansaaja	Liikevaihto/ yritys	Liikevaihto/ henkilö
Liikevaihdon suuruusluokka	Företag	Personal	Omsättning	Löner	Lön/ löntagare	Omsättning/ företag	Omsättning/ person
Näringsgren (TOL 2008)			1 000 euro	1 000 euro	1 000 euro	1 000 euro	1 000 euro
Omsättnings storleksklass							
<b>P</b>	<b>Koulutus - Utbildning</b>						
...	alle 1	87	5 551	-	203 454	36,8	-
1 ...	39	960	330	20 978	1 847	21,9	63,6
40 ...	99	689	664	44 658	7 812	31,0	64,8
100 ...	399	681	1 663	130 202	37 545	29,8	191,2
400 ...	1 999	156	1 204	119 666	40 196	34,4	767,1
2 000 ...	9 999	30	994	134 667	41 672	42,1	4 488,9
10 000 ...	39 999	4	543	49 628	19 639	36,2	12 407,0
	<b>Yhteensä - Summa</b>	<b>2 607</b>	<b>10 949</b>	<b>499 799</b>	<b>352 164</b>	<b>35,9</b>	<b>191,7</b>
<b>Q</b>	<b>Terveys- ja sosiaalipalvelut - Vård och omsorg; sociala tjänster</b>						
...	alle 1	188	676	-	18 869	28,7	-
1 ...	39	6 908	3 035	157 501	6 595	30,1	22,8
40 ...	99	4 825	4 830	307 154	31 299	29,9	63,7
100 ...	399	3 792	8 704	747 339	180 482	30,9	197,1
400 ...	1 999	1 236	12 437	927 156	372 043	30,8	750,1
2 000 ...	9 999	114	5 213	432 522	174 405	33,6	3 794,1
10 000 ...	39 999	24	5 827	450 609	177 705	30,5	18 775,4
40 000 ...	199 999	7	5 859	517 279	198 266	33,8	73 897,0
	<b>Yhteensä - Summa</b>	<b>17 094</b>	<b>46 579</b>	<b>3 539 561</b>	<b>1 159 664</b>	<b>31,6</b>	<b>207,1</b>
<b>R</b>	<b>Taiteet, viihde ja virkistys - Kultur, nöje och fritid</b>						
...	alle 1	67	445	-	16 802	38,7	-
1 ...	39	2 660	757	57 376	3 104	26,7	21,6
40 ...	99	1 307	1 064	82 676	9 462	27,3	63,3
100 ...	399	913	1 931	178 563	39 713	27,9	195,6
400 ...	1 999	359	2 751	298 867	76 719	28,8	832,5
2 000 ...	9 999	62	2 156	275 621	64 252	29,9	4 445,5
10 000 ...	39 999	6	754	...	...	...	...
40 000 ...	199 999	1	225	...	...	...	...
200 000 ...	...	3	1 847	2 299 659	61 445	33,3	766 553,0
	<b>Yhteensä - Summa</b>	<b>5 378</b>	<b>11 930</b>	<b>3 377 838</b>	<b>301 359</b>	<b>30,3</b>	<b>628,1</b>
<b>S</b>	<b>Muu palvelutoiminta - Annan serviceverksamhet</b>						
...	alle 1	368	2 644	...	...	...	...
1 ...	39	10 668	6 493	260 657	3 603	23,7	24,4
40 ...	99	4 655	4 943	264 341	16 268	24,1	56,8
100 ...	399	1 431	3 598	263 368	61 045	25,1	184,0
400 ...	1 999	271	2 251	191 057	57 957	26,7	705,0
2 000 ...	9 999	42	1 946	159 450	55 128	28,4	3 796,4
10 000 ...	39 999	5	1 206	97 706	31 110	25,8	19 541,2
40 000 ...	199 999	2	1 421	...	...	...	...
	<b>Yhteensä - Summa</b>	<b>17 442</b>	<b>24 501</b>	<b>1 417 781</b>	<b>392 924</b>	<b>31,1</b>	<b>81,3</b>
<b>X</b>	<b>Toimiala tuntematon - Näringsgrenen okänd</b>						
...	alle 1	13	11	-	258	24,3	-
1 ...	39	3	1	...	...	...	...
40 ...	99	1	1	...	...	...	...
	<b>Yhteensä - Summa</b>	<b>17</b>	<b>12</b>	<b>94</b>	<b>286</b>	<b>24,2</b>	<b>5,5</b>

**YR08. Yritysten<sup>1</sup> markkinaosuudet eräillä toimialoilla liikevaihdolla mitattuna 2008**

YR08. Företagens marknadsandelar inom vissa näringsgrenar efter omsättning 2008

Toimiala (TOL 2008) Liikevaihdon suuruusluokka Näringsgren (TOL 2008) Omsättingens storleksklass	Yrityksiä Företag	Henkilöstö Personal	%	Liikevaihto Omsättning	%	Henkilöstö/ yritys Personal/ företag	Liikevaihto/ yritys Omsättning/ företag	Liikevaihto/ henkilö Omsättning/ person
				1 000 euro			1 000 euro	1 000 euro
<b>B Kaivostoiminta ja louhinta - Utvinning av mineral</b>								
3 suurinta - största	3	860	17,3	521 880	40,5	286,7	173 960	607
5 suurinta - största	5	1 327	26,6	624 519	48,5	265,4	124 904	471
10 suurinta - största	10	1 776	35,6	744 375	57,8	177,6	74 438	419
muut - andra	967	3 207	64,4	543 826	42,2	3,3	562	170
<b>Yhteensä - Summa</b>	<b>977</b>	<b>4 983</b>	<b>100,0</b>	<b>1 288 202</b>	<b>100,0</b>			
<b>C Teollisuus - Tillverkning</b>								
3 suurinta - största	3	37 326	10,2	50 167 092	35,1	12 442,0	16 722 364	1 344
5 suurinta - största	5	52 884	14,4	58 289 857	40,8	10 576,8	11 657 971	1 102
10 suurinta - största	10	80 810	22,0	71 964 286	50,3	8 081,0	7 196 429	891
muut - andra	22 668	286 825	78,0	70 988 029	49,7	12,7	3 132	247
<b>Yhteensä - Summa</b>	<b>22 678</b>	<b>367 635</b>	<b>100,0</b>	<b>142 952 316</b>	<b>100,0</b>			
<b>10 Elintarvikkeiden valmistus - Livsmedelsframställning</b>								
3 suurinta - största	3	6 683	24,1	3 310 679	36,7	2 227,7	1 103 560	495
5 suurinta - största	5	9 924	35,7	4 322 859	47,9	1 984,8	864 572	436
10 suurinta - största	10	13 952	50,2	5 815 372	64,4	1 395,2	581 537	417
muut - andra	1 611	13 830	49,8	3 214 270	35,6	8,6	1 995	232
<b>Yhteensä - Summa</b>	<b>1 621</b>	<b>27 782</b>	<b>100,0</b>	<b>9 029 641</b>	<b>100,0</b>			
<b>11 Juomien valmistus - Framställning av drycker</b>								
3 suurinta - största	3	2 184	70,5	924 316	71,5	728,0	308 105	423
5 suurinta - största	5	2 657	85,8	1 088 208	84,2	531,4	217 642	410
10 suurinta - största	10	2 951	95,3	1 250 043	96,7	295,1	125 004	424
muut - andra	76	147	4,7	42 249	3,3	1,9	556	287
<b>Yhteensä - Summa</b>	<b>86</b>	<b>3 098</b>	<b>100,0</b>	<b>1 292 293</b>	<b>100,0</b>			
<b>16 Sahatavaran sekä puu- ja korkkituotteiden valmistus (pl. huonekalut); olki- ja punonatuotteiden valmistus - Tillverkning av trä och varor av trä, kork, rotting o.d. utom möbler</b>								
3 suurinta - största	3	16 736	71,1	11 454 418	85,2	5 578,7	3 818 139	684
5 suurinta - största	5	17 908	76,1	11 945 803	88,8	3 581,6	2 389 161	667
10 suurinta - största	10	19 429	82,6	12 583 463	93,6	1 942,9	1 258 346	648
muut - andra	160	4 099	17,4	865 459	6,4	25,6	5 409	211
<b>Yhteensä - Summa</b>	<b>170</b>	<b>23 529</b>	<b>100,0</b>	<b>13 448 922</b>	<b>100,0</b>			
<b>17 Paperin, paperi- ja kartonkituotteiden valmistus - Pappers- och pappersvarutillverkning</b>								
3 suurinta - största	3	2 389	20,6	455 477	26,4	796,3	151 826	191
5 suurinta - största	5	3 137	27,0	626 152	36,3	627,4	125 230	200
10 suurinta - största	10	4 647	40,0	864 856	50,2	464,7	86 486	186
muut - andra	1 221	6 977	60,0	858 986	49,8	5,7	704	123
<b>Yhteensä - Summa</b>	<b>1 231</b>	<b>11 624</b>	<b>100,0</b>	<b>1 723 842</b>	<b>100,0</b>			
<b>18 Painaminen ja tallenteiden jäljentäminen - Grafisk produktion och reproduktion av inspelningar</b>								
3 suurinta - största	3	3 738	29,1	2 967 751	45,5	1 246,0	989 250	794
5 suurinta - största	5	4 663	36,3	3 368 406	51,7	932,6	673 681	722
10 suurinta - största	10	6 187	48,2	3 969 267	60,9	618,7	396 927	642
muut - andra	277	6 661	51,8	2 547 322	39,1	24,0	9 196	382
<b>Yhteensä - Summa</b>	<b>287</b>	<b>12 849</b>	<b>100,0</b>	<b>6 516 589</b>	<b>100,0</b>			
<b>20 Kemikaalien ja kemiallisten tuotteiden valmistus - Tillverkning av kemikalier och kemiska produkter</b>								
3 suurinta - största	3	3 334	80,1	993 628	87,9	1 111,3	331 209	298
5 suurinta - största	5	3 713	89,3	1 066 642	94,4	742,6	213 328	287
10 suurinta - största	10	3 992	96,0	1 110 148	98,2	399,2	111 015	278
muut - andra	19	168	4,0	19 805	1,8	8,8	1 042	118
<b>Yhteensä - Summa</b>	<b>29</b>	<b>4 160</b>	<b>100,0</b>	<b>1 129 954</b>	<b>100,0</b>			

1. Samaan konserniin kuuluvat ko. toimialan toimipaikat on yhdistetty yhdeksi toimialayksiköksi.

De arbetsställen inom resp. näringsgren som hör till samma koncern har sammanslagits till en branschenhet.

**YR08. Yritysten markkinaosuudet eräillä toimialoilla liikevaihdolla mitattuna 2008**
*YR08. Företagens marknadsandelar inom vissa näringsgrenar efter omsättning 2008*

Toimiala (TOL 2008)	Yrityksiä	Henkilöstö	%	Liikevaihto	%	Henkilöstö/ yritys	Liikevaihto/ yritys	Liikevaihto/ henkilö
Liikevaihdon suuruusluokka	Företag	Personal		Omsättning		Personal/ företag	Omsättning/ företag	Omsättning/ person
Näringsgren (TOL 2008)								
Omsättnings storleksklass				1 000 euro			1 000 euro	1 000 euro
<b>21 Lääkeaineiden ja lääkkeiden valmistus - Tillverkning av farmaceutiska basprodukter och läkemedel</b>								
3 suurinta - <i>största</i>	3	3 334	80,1	993 628	87,9	1 111,3	331 209	298
5 suurinta - <i>största</i>	5	3 713	89,3	1 066 642	94,4	742,6	213 328	287
10 suurinta - <i>största</i>	10	3 992	96,0	1 110 148	98,2	399,2	111 015	278
muut - <i>andra</i>	19	168	4,0	19 805	1,8	8,8	1 042	118
<b>Yhteensä - Summa</b>	<b>29</b>	<b>4 160</b>	<b>100,0</b>	<b>1 129 954</b>	<b>100,0</b>			
<b>22 Kumi- ja muovituotteiden valmistus - Tillverkning av gummi- och plastvaror</b>								
3 suurinta - <i>största</i>	3	2 803	18,9	834 527	26,5	934,3	278 176	298
5 suurinta - <i>största</i>	5	3 869	26,1	1 124 593	35,7	773,8	224 919	291
10 suurinta - <i>största</i>	10	5 687	38,3	1 469 314	46,6	568,7	146 931	258
muut - <i>andra</i>	624	9 143	61,7	1 682 159	53,4	14,7	2 696	184
<b>Yhteensä - Summa</b>	<b>634</b>	<b>14 830</b>	<b>100,0</b>	<b>3 151 473</b>	<b>100,0</b>			
<b>23 Muiden ei-metallisten mineraalituotteiden valmistus - Tillverkning av andra icke-metalliska mineraliska produkter</b>								
3 suurinta - <i>största</i>	3	2 344	15,2	628 479	19,5	781,3	209 493	268
5 suurinta - <i>största</i>	5	4 245	27,6	989 694	30,6	849,0	197 939	233
10 suurinta - <i>största</i>	10	6 220	40,4	1 602 525	49,6	622,0	160 253	258
muut - <i>andra</i>	828	9 174	59,6	1 627 689	50,4	11,1	1 966	177
<b>Yhteensä - Summa</b>	<b>838</b>	<b>15 393</b>	<b>100,0</b>	<b>3 230 214</b>	<b>100,0</b>			
<b>24 Metallien jalostus - Stål- och metallframställning</b>								
3 suurinta - <i>största</i>	3	8 592	52,2	5 968 179	65,3	2 864,0	1 989 393	695
5 suurinta - <i>största</i>	5	9 507	57,7	7 123 524	77,9	1 901,4	1 424 705	749
10 suurinta - <i>största</i>	10	12 442	75,6	8 239 467	90,1	1 244,2	823 947	662
muut - <i>andra</i>	132	4 025	24,4	901 084	9,9	30,5	6 826	224
<b>Yhteensä - Summa</b>	<b>142</b>	<b>16 466</b>	<b>100,0</b>	<b>9 140 551</b>	<b>100,0</b>			
<b>25 Metallituotteiden valmistus (pl. koneet ja laitteet) - Tillverkning av metallvaror utom maskiner och apparater</b>								
3 suurinta - <i>största</i>	3	1 913	4,3	1 299 110	15,2	637,7	433 037	679
5 suurinta - <i>största</i>	5	3 745	8,3	1 603 661	18,8	749,0	320 732	428
10 suurinta - <i>största</i>	10	5 537	12,3	2 103 223	24,6	553,7	210 322	380
muut - <i>andra</i>	5 004	39 385	87,7	6 442 496	75,4	7,9	1 287	164
<b>Yhteensä - Summa</b>	<b>5 014</b>	<b>44 922</b>	<b>100,0</b>	<b>8 545 719</b>	<b>100,0</b>			
<b>26 Tietokoneiden sekä elektronisten ja optisten tuotteiden valmistus - Tillverkning av datorer, elektronikvaror och optik</b>								
3 suurinta - <i>största</i>	3	25 987	68,5	36 626 963	93,4	8 662,3	12 208 988	1 409
5 suurinta - <i>största</i>	5	27 001	71,1	36 967 133	94,3	5 400,2	7 393 427	1 369
10 suurinta - <i>största</i>	10	29 036	76,5	37 563 123	95,8	2 903,6	3 756 312	1 294
muut - <i>andra</i>	575	8 919	23,5	1 654 385	4,2	15,5	2 877	185
<b>Yhteensä - Summa</b>	<b>585</b>	<b>37 954</b>	<b>100,0</b>	<b>39 217 508</b>	<b>100,0</b>			
<b>27 Sähkölaitteiden valmistus - Tillverkning av elapparatur</b>								
3 suurinta - <i>största</i>	3	5 144	30,9	2 416 576	47,5	1 714,7	805 525	470
5 suurinta - <i>största</i>	5	6 043	36,3	2 742 185	53,9	1 208,6	548 437	454
10 suurinta - <i>största</i>	10	7 213	43,3	3 310 673	65,1	721,3	331 067	459
muut - <i>andra</i>	426	9 442	56,7	1 775 192	34,9	22,2	4 167	188
<b>Yhteensä - Summa</b>	<b>436</b>	<b>16 655</b>	<b>100,0</b>	<b>5 085 865</b>	<b>100,0</b>			
<b>28 Muiden koneiden ja laitteiden valmistus - Tillverkning av övriga maskiner</b>								
3 suurinta - <i>största</i>	3	9 329	19,7	5 371 112	32,9	3 109,7	1 790 371	576
5 suurinta - <i>största</i>	5	12 264	25,9	6 884 270	42,2	2 452,8	1 376 854	561
10 suurinta - <i>största</i>	10	16 083	34,0	9 186 218	56,3	1 608,3	918 622	571
muut - <i>andra</i>	1 529	31 229	66,0	7 116 502	43,7	20,4	4 654	228
<b>Yhteensä - Summa</b>	<b>1 539</b>	<b>47 313</b>	<b>100,0</b>	<b>16 302 719</b>	<b>100,0</b>			

**YR08. Yritysten markkinaosuudet erällä toimialoilla liikevaihdolla mitattuna 2008**
*YR08. Företagens marknadsandelar inom vissa näringsgrenar efter omsättning 2008*

Toimiala (TOL 2008) Liikevaihdon suuruusluokka Näringsgren (TOL 2008) Omsättingens storleksklass	Yrityksiä Företag	Henkilöstö Personal	%	Liikevaihto Omsättning	%	Henkilöstö/ yritys Personal/ företag	Liikevaihto/ yritys Omsättning/ företag	Liikevaihto/ henkilö Omsättning/ person
				1 000 euro			1 000 euro	1 000 euro
<b>29</b>	<b>Moottorijoneuvojen, perävaunujen ja puoliperävaunujen valmistus - Tillverkning av motorfordon, släpfordon och påhängsvagnar</b>							
3 suurinta - största	3	1 446	18,1	607 527	33,9	482,0	202 509	420
5 suurinta - största	5	2 251	28,1	782 528	43,6	450,2	156 506	348
10 suurinta - största	10	4 024	50,2	1 099 524	61,3	402,4	109 952	273
muut - andra	273	3 985	49,8	694 867	38,7	14,6	2 545	174
<b>Yhteensä - Summa</b>	<b>283</b>	<b>8 009</b>	<b>100,0</b>	<b>1 794 391</b>	<b>100,0</b>			
<b>30</b>	<b>Muiden kulkuneuvojen valmistus - Tillverkning av andra transportmedel</b>							
3 suurinta - största	3	5 993	55,3	1 641 944	67,9	1 997,7	547 315	274
5 suurinta - största	5	6 750	62,3	1 785 651	73,9	1 350,0	357 130	265
10 suurinta - största	10	7 853	72,5	1 945 874	80,5	785,3	194 587	248
muut - andra	404	2 981	27,5	471 932	19,5	7,4	1 168	158
<b>Yhteensä - Summa</b>	<b>414</b>	<b>10 834</b>	<b>100,0</b>	<b>2 417 806</b>	<b>100,0</b>			
<b>31</b>	<b>Huonekalujen valmistus - Tillverkning av möbler</b>							
3 suurinta - största	3	1 559	16,9	324 666	22,9	519,7	108 222	208
5 suurinta - största	5	2 139	23,2	471 210	33,3	427,8	94 242	220
10 suurinta - största	10	2 708	29,3	599 534	42,3	270,8	59 953	221
muut - andra	1 146	6 521	70,7	816 310	57,7	5,7	712	125
<b>Yhteensä - Summa</b>	<b>1 156</b>	<b>9 230</b>	<b>100,0</b>	<b>1 415 844</b>	<b>100,0</b>			
<b>33</b>	<b>Koneiden ja laitteiden korjaus, huolto ja asennus - Reparation och installation av maskiner och apparater</b>							
3 suurinta - största	3	6 305	29,9	896 297	33,0	2 101,7	298 766	142
5 suurinta - största	5	7 770	36,8	1 156 259	42,5	1 554,0	231 252	149
10 suurinta - största	10	11 753	55,7	1 493 756	54,9	1 175,3	149 376	127
muut - andra	2 384	9 339	44,3	1 224 961	45,1	3,9	514	131
<b>Yhteensä - Summa</b>	<b>2 394</b>	<b>21 092</b>	<b>100,0</b>	<b>2 718 717</b>	<b>100,0</b>			
<b>D</b>	<b>Sähkö-, kaasu- ja lämpöhuolto, jäähdytysliiketoiminta - Försörjning av el, gas, värme och kyla</b>							
3 suurinta - största	3	3 897	38,0	4 776 570	42,1	1 299,0	1 592 190	1 226
5 suurinta - största	5	4 153	40,5	5 546 570	48,9	830,6	1 109 314	1 336
10 suurinta - största	10	4 897	47,8	6 646 898	58,6	489,7	664 690	1 357
muut - andra	584	5 353	52,2	4 688 852	41,4	9,2	8 029	876
<b>Yhteensä - Summa</b>	<b>594</b>	<b>10 249</b>	<b>100,0</b>	<b>11 335 750</b>	<b>100,0</b>			
<b>E</b>	<b>Vesihuolto, viemäri- ja jätevesihuolto, jätehuolto ja muu ympäristön puhtaanapito - Vattenförsörjning; avloppsrening, avfallshantering och sanering</b>							
3 suurinta - största	3	1 681	24,6	815 074	41,6	560,3	271 691	485
5 suurinta - största	5	2 419	35,4	992 131	50,6	483,8	198 426	410
10 suurinta - största	10	2 703	39,6	1 173 364	59,9	270,3	117 336	434
muut - andra	1 136	4 130	60,5	786 162	40,1	3,6	692	190
<b>Yhteensä - Summa</b>	<b>1 146</b>	<b>6 832</b>	<b>100,0</b>	<b>1 959 526</b>	<b>100,0</b>			
<b>F</b>	<b>Rakentaminen - Byggverksamhet</b>							
3 suurinta - största	3	16 214	10,8	4 564 726	17,0	5 404,7	1 521 575	282
5 suurinta - största	5	20 194	13,4	5 923 310	22,0	4 038,8	1 184 662	293
10 suurinta - största	10	25 727	17,1	7 736 705	28,8	2 572,7	773 671	301
muut - andra	41 136	124 513	82,9	19 147 026	71,2	3,0	465	154
<b>Yhteensä - Summa</b>	<b>41 146</b>	<b>150 240</b>	<b>100,0</b>	<b>26 883 731</b>	<b>100,0</b>			
<b>41</b>	<b>Talonrakentaminen - Byggnande av hus</b>							
3 suurinta - största	3	7 651	14,1	2 709 901	22,6	2 550,3	903 300	354
5 suurinta - största	5	10 529	19,4	3 915 192	32,6	2 105,8	783 038	372
10 suurinta - största	10	13 028	24,0	4 993 505	41,6	1 302,8	499 351	383
muut - andra	17 165	41 337	76,0	7 012 656	58,4	2,4	409	170
<b>Yhteensä - Summa</b>	<b>17 175</b>	<b>54 365</b>	<b>100,0</b>	<b>12 006 161</b>	<b>100,0</b>			

**YR08. Yritysten markkinaosuudet eräillä toimialoilla liikevaihdolla mitattuna 2008**  
 YR08. Företagens marknadsandelar inom vissa näringsgrenar efter omsättning 2008

Toimiala (TOL 2008) Liikevaihdon suuruusluokka Näringsgren (TOL 2008) Omsättingens storleksklass	Yrityksiä Företag	Henkilöstö Personal	%	Liikevaihto Omsättning	%	Henkilöstö/ yritys Personal/ företag	Liikevaihto/ yritys Omsättning/ företag	Liikevaihto/ henkilö Omsättning/ person
				1 000 euro			1 000 euro	1 000 euro
<b>42 Maa- ja vesirakentaminen - Anläggningsarbeten</b>								
3 suurinta - största	3	4 987	30,7	1 517 789	42,5	1 662,3	505 930	304
5 suurinta - största	5	7 344	45,2	1 966 953	55,0	1 468,8	393 391	268
10 suurinta - största	10	10 553	64,9	2 483 792	69,5	1 055,3	248 379	235
muut - andra	1 009	5 704	35,1	1 091 172	30,5	5,7	1 081	191
<b>Yhteensä - Summa</b>	<b>1 019</b>	<b>16 257</b>	<b>100,0</b>	<b>3 574 964</b>	<b>100,0</b>			
<b>43 Erikoistunut rakennustoiminta - Specialiserad bygg- och anläggningsverksamhet</b>								
3 suurinta - största	3	8 281	10,4	1 253 518	11,1	2 760,3	417 839	151
5 suurinta - största	5	9 039	11,4	1 463 608	12,9	1 807,8	292 722	162
10 suurinta - största	10	10 806	13,6	1 797 776	15,9	1 080,6	179 778	166
muut - andra	22 981	68 812	86,4	9 504 831	84,1	3,0	414	138
<b>Yhteensä - Summa</b>	<b>22 991</b>	<b>79 618</b>	<b>100,0</b>	<b>11 302 606</b>	<b>100,0</b>			
<b>G Tukku- ja vähittäiskauppa; moottoriajoneuvojen ja moottoripyörien korjaus - Handel; reparation av motorfordon och motorcyklar</b>								
3 suurinta - största	3	11 564	4,8	27 032 933	20,6	3 854,7	9 010 978	2 338
5 suurinta - största	5	11 911	5,0	33 471 654	25,5	2 382,2	6 694 331	2 810
10 suurinta - största	10	21 837	9,1	39 943 492	30,5	2 183,7	3 994 349	1 829
muut - andra	47 052	217 741	90,9	91 179 247	69,5	4,6	1 938	419
<b>Yhteensä - Summa</b>	<b>47 062</b>	<b>239 578</b>	<b>100,0</b>	<b>131 122 739</b>	<b>100,0</b>			
<b>45 Moottoriajoneuvojen ja moottoripyörien tukku- ja vähittäiskauppa sekä korjaus - Handel samt reparation av motorfordon och motorcyklar</b>								
3 suurinta - största	3	2 749	7,5	5 822 735	27,1	916,3	1 940 912	2 118
5 suurinta - största	5	4 160	11,4	7 541 392	35,1	832,0	1 508 278	1 813
10 suurinta - största	10	6 496	17,8	9 697 184	45,1	649,6	969 718	1 493
muut - andra	9 000	30 069	82,2	11 797 025	54,9	3,3	1 311	392
<b>Yhteensä - Summa</b>	<b>9 010</b>	<b>36 564</b>	<b>100,0</b>	<b>21 494 210</b>	<b>100,0</b>			
<b>46 Tukkukauppa pl. moottoriajoneuvojen ja moottoripyörien kauppa - Parti- och provisionshandel utom med motorfordon</b>								
3 suurinta - största	3	4 957	6,2	23 034 960	30,6	1 652,3	7 678 320	4 647
5 suurinta - största	5	5 241	6,6	27 165 416	36,1	1 048,2	5 433 083	5 183
10 suurinta - största	10	6 835	8,6	32 150 108	42,7	683,5	3 215 011	4 704
muut - andra	15 519	72 556	91,4	43 081 293	57,3	4,7	2 776	594
<b>Yhteensä - Summa</b>	<b>15 529</b>	<b>79 391</b>	<b>100,0</b>	<b>75 231 401</b>	<b>100,0</b>			
<b>47 Vähittäiskauppa pl. moottoriajoneuvojen ja moottoripyörien kauppa - Detaljhandel utom med motorfordon och motorcyklar</b>								
3 suurinta - största	3	13 002	10,5	4 121 879	12,0	4 334,0	1 373 960	317
5 suurinta - största	5	15 235	12,3	6 367 553	18,5	3 047,0	1 273 511	418
10 suurinta - största	10	27 841	22,5	9 605 739	27,9	2 784,1	960 574	345
muut - andra	22 813	95 782	77,5	24 791 389	72,1	4,2	1 087	259
<b>Yhteensä - Summa</b>	<b>22 823</b>	<b>123 623</b>	<b>100,0</b>	<b>34 397 128</b>	<b>100,0</b>			
<b>H Kuljetus ja varastointi - Transport och magasinering</b>								
3 suurinta - största	3	14 546	11,0	3 990 406	19,3	4 848,7	1 330 135	274
5 suurinta - största	5	18 060	13,7	4 954 353	23,9	3 612,0	990 871	274
10 suurinta - största	10	24 679	18,7	6 755 483	32,6	2 467,9	675 548	274
muut - andra	22 646	107 601	81,3	13 944 017	67,4	4,8	616	130
<b>Yhteensä - Summa</b>	<b>22 656</b>	<b>132 280</b>	<b>100,0</b>	<b>20 699 500</b>	<b>100,0</b>			
<b>I Majoitus- ja ravitsemistoiminta - Hotell- och restaurangverksamhet</b>								
3 suurinta - största	3	7 090	12,0	878 650	14,8	2 363,3	292 883	124
5 suurinta - största	5	10 361	17,5	1 202 788	20,3	2 072,2	240 558	116
10 suurinta - största	10	12 647	21,4	1 689 784	28,5	1 264,7	168 978	134
muut - andra	11 176	46 465	78,6	4 236 871	71,5	4,2	379	91
<b>Yhteensä - Summa</b>	<b>11 186</b>	<b>59 111</b>	<b>100,0</b>	<b>5 926 655</b>	<b>100,0</b>			

**YR08. Yritysten markkinaosuudet erällä toimialoilla liikevaihdolla mitattuna 2008**
*YR08. Företagens marknadsandelar inom vissa näringsgrenar efter omsättning 2008*

Toimiala (TOL 2008) Liikevaihdon suuruusluokka Näringsgren (TOL 2008) Omsättingens storleksklass	Yrityksiä Företag	Henkilöstö Personal	%	Liikevaihto Omsättning 1 000 euro	%	Henkilöstö/ yritys Personal/ företag	Liikevaihto/ yritys Omsättning/ företag 1 000 euro	Liikevaihto/ henkilö Omsättning/ person 1 000 euro
<b>J Informaatio ja viestintä - Informations- och kommunikationsverksamhet</b>								
3 suurinta - största	3	11 920	14,8	3 896 707	25,5	3 973,3	1 298 902	327
5 suurinta - största	5	18 542	23,0	5 409 457	35,4	3 708,4	1 081 891	292
10 suurinta - största	10	29 190	36,3	7 048 914	46,1	2 919,0	704 891	241
muut - andra	8 099	51 315	63,7	8 228 299	53,9	6,3	1 016	160
<b>Yhteensä - Summa</b>	<b>8 109</b>	<b>80 505</b>	<b>100,0</b>	<b>15 277 213</b>	<b>100,0</b>			
<b>58 Kustannustoiminta - Förlagsverksamhet</b>								
3 suurinta - största	3	4 831	31,9	1 235 100	42,0	1 610,3	411 700	256
5 suurinta - största	5	6 363	42,0	1 540 564	52,4	1 272,6	308 113	242
10 suurinta - största	10	8 234	54,4	1 913 445	65,0	823,4	191 345	232
muut - andra	1 051	6 901	45,6	1 029 112	35,0	6,6	979	149
<b>Yhteensä - Summa</b>	<b>1 061</b>	<b>15 135</b>	<b>100,0</b>	<b>2 942 557</b>	<b>100,0</b>			
<b>61 Televiestintä - Telekommunikation</b>								
3 suurinta - största	3	9 162	68,2	3 559 280	80,4	3 054,0	1 186 427	388
5 suurinta - största	5	9 708	72,3	3 734 626	84,4	1 941,6	746 925	385
10 suurinta - största	10	10 991	81,8	3 976 037	89,8	1 099,1	397 604	362
muut - andra	308	2 445	18,2	451 457	10,2	7,9	1 466	185
<b>Yhteensä - Summa</b>	<b>318</b>	<b>13 436</b>	<b>100,0</b>	<b>4 427 495</b>	<b>100,0</b>			
<b>62 Ohjelmistot, konsultointi ja siihen liittyvä toiminta - IT-tjänster</b>								
3 suurinta - största	3	8 026	20,6	1 414 310	24,3	2 675,3	471 437	176
5 suurinta - största	5	10 779	27,6	1 760 233	30,2	2 155,8	352 047	163
10 suurinta - största	10	13 050	33,5	2 232 465	38,4	1 305,0	223 247	171
muut - andra	4 711	25 936	66,5	3 587 515	61,6	5,5	762	138
<b>Yhteensä - Summa</b>	<b>4 721</b>	<b>38 987</b>	<b>100,0</b>	<b>5 819 980</b>	<b>100,0</b>			
<b>L Kiinteistöalan toiminta - Fastighetsverksamhet</b>								
3 suurinta - största	3	464	2,6	1 116 070	22,2	154,7	372 023	2 405
5 suurinta - största	5	507	2,8	1 371 606	27,3	101,4	274 321	2 705
10 suurinta - största	10	2 093	11,5	1 702 362	33,9	209,3	170 236	813
muut - andra	14 279	16 041	88,5	3 325 927	66,1	1,1	233	207
<b>Yhteensä - Summa</b>	<b>14 289</b>	<b>18 134</b>	<b>100,0</b>	<b>5 028 288</b>	<b>100,0</b>			
<b>M Ammatillinen, tieteellinen ja tekninen toiminta - Verksamhet inom juridik, ekonomi, vetenskap och teknik</b>								
3 suurinta - största	3	3 275	3,7	797 921	6,6	1 091,7	265 974	244
5 suurinta - största	5	4 114	4,6	1 274 735	10,5	822,8	254 947	310
10 suurinta - största	10	7 134	8,0	1 826 185	15,0	713,4	182 619	256
muut - andra	31 458	82 252	92,0	10 345 694	85,0	2,6	329	126
<b>Yhteensä - Summa</b>	<b>31 468</b>	<b>89 387</b>	<b>100,0</b>	<b>12 171 879</b>	<b>100,0</b>			
<b>69 Lakiasiaain- ja laskentatoimen palvelut - Juridisk och ekonomisk konsultverksamhet</b>								
3 suurinta - största	3	1 806	10,3	231 047	13,5	602,0	77 016	128
5 suurinta - största	5	2 836	16,2	335 268	19,5	567,2	67 054	118
10 suurinta - största	10	3 707	21,2	487 161	28,4	370,7	48 716	131
muut - andra	6 200	13 781	78,8	1 230 335	71,6	2,2	198	89
<b>Yhteensä - Summa</b>	<b>6 210</b>	<b>17 488</b>	<b>100,0</b>	<b>1 717 496</b>	<b>100,0</b>			
<b>70 Pääkonttorien toiminta; liikkeenjohdon konsultointi - Verksamheter som utövas av huvudkontor; konsulttjänster till företag</b>								
3 suurinta - största	3	1 217	10,5	312 636	15,4	405,7	104 212	257
5 suurinta - största	5	1 471	12,6	377 010	18,6	294,2	75 402	256
10 suurinta - största	10	2 052	17,6	491 563	24,3	205,2	49 156	240
muut - andra	6 568	9 587	82,4	1 535 352	75,7	1,5	234	160
<b>Yhteensä - Summa</b>	<b>6 578</b>	<b>11 638</b>	<b>100,0</b>	<b>2 026 915</b>	<b>100,0</b>			

**YR08. Yritysten markkinaosuudet erällä toimialoilla liikevaihdolla mitattuna 2008**
*YR08. Företagens marknadsandelar inom vissa näringsgrenar efter omsättning 2008*

Toimiala (TOL 2008)	Yrityksiä	Henkilöstö	%	Liikevaihto	%	Henkilöstö/ yritys	Liikevaihto/ yritys	Liikevaihto/ henkilö
Näringsgren (TOL 2008)	Företag	Personal		Omsättning		Personal/ företag	Omsättning/ företag	Omsättning/ person
Omsättningens storleksklass				1 000 euro			1 000 euro	1 000 euro
<b>71</b>	<b>Arkkitehti- ja insinööripalvelut; tekninen testaus ja analysointi - Arkitekt- och teknisk konsultverksamhet; teknisk provning och analys</b>							
3 suurinta - <i>största</i>	3	2 689	7,0	705 103	13,6	896,3	235 034	262
5 suurinta - <i>största</i>	5	4 610	12,0	927 684	17,9	922,0	185 537	201
10 suurinta - <i>största</i>	10	8 170	21,3	1 352 056	26,2	817,0	135 206	165
muut - <i>andra</i>	7 866	30 173	78,7	3 817 295	73,8	3,8	485	127
<b>Yhteensä - Summa</b>	<b>7 876</b>	<b>38 343</b>	<b>100,0</b>	<b>5 169 351</b>	<b>100,0</b>			
<b>73</b>	<b>Mainostoiminta ja markkinatutkimus - Reklam och marknadsundersökning</b>							
3 suurinta - <i>största</i>	3	566	6,2	510 902	29,2	188,7	170 301	903
5 suurinta - <i>största</i>	5	755	8,3	612 503	35,0	151,0	122 501	811
10 suurinta - <i>största</i>	10	1 629	17,9	773 473	44,2	162,9	77 347	475
muut - <i>andra</i>	3 264	7 461	82,1	978 001	55,8	2,3	300	131
<b>Yhteensä - Summa</b>	<b>3 274</b>	<b>9 090</b>	<b>100,0</b>	<b>1 751 474</b>	<b>100,0</b>			
<b>N</b>	<b>Hallinto- ja tukipalvelutoiminta - Uthyrning, fastighetsservice, resetjänster och andra stödtjänster</b>							
3 suurinta - <i>största</i>	3	14 841	14,5	946 417	11,1	4 947,0	315 472	64
5 suurinta - <i>största</i>	5	15 094	14,7	1 334 206	15,7	3 018,8	266 841	88
10 suurinta - <i>största</i>	10	19 505	19,0	2 104 903	24,7	1 950,5	210 490	108
muut - <i>andra</i>	12 473	83 022	81,0	6 403 786	75,3	6,7	513	77
<b>Yhteensä - Summa</b>	<b>12 483</b>	<b>102 527</b>	<b>100,0</b>	<b>8 508 688</b>	<b>100,0</b>			
<b>77</b>	<b>Vuokraus- ja leasingtoiminta - Uthyrning och leasing</b>							
3 suurinta - <i>största</i>	3	292	6,9	540 844	33,9	97,3	180 281	1 852
5 suurinta - <i>största</i>	5	749	17,6	743 695	46,6	149,8	148 739	993
10 suurinta - <i>största</i>	10	1 525	35,9	979 985	61,4	152,5	97 999	643
muut - <i>andra</i>	1 238	2 726	64,1	616 757	38,6	2,2	498	226
<b>Yhteensä - Summa</b>	<b>1 248</b>	<b>4 251</b>	<b>100,0</b>	<b>1 596 741</b>	<b>100,0</b>			
<b>78</b>	<b>Työllistämistoiminta - Arbetsförmedling, bemanning och andra personalrelaterade tjänster</b>							
3 suurinta - <i>största</i>	3	7 136	20,2	368 585	24,1	2 378,7	122 862	52
5 suurinta - <i>största</i>	5	10 892	30,9	503 056	32,9	2 178,4	100 611	46
10 suurinta - <i>största</i>	10	14 857	42,1	669 677	43,8	1 485,7	66 968	45
muut - <i>andra</i>	1 099	20 441	57,9	860 751	56,2	18,6	783	42
<b>Yhteensä - Summa</b>	<b>1 109</b>	<b>35 298</b>	<b>100,0</b>	<b>1 530 428</b>	<b>100,0</b>			
<b>79</b>	<b>Matkatoimistojen ja matkanjärjestäjien toiminta; varauspalvelut - Resebyrå- och researrangörverksamhet och andra resetjänster och relaterade tjänster</b>							
3 suurinta - <i>största</i>	3	1 231	24,7	674 815	39,5	410,3	224 938	548
5 suurinta - <i>största</i>	5	1 497	30,0	859 144	50,4	299,4	171 829	574
10 suurinta - <i>största</i>	10	2 108	42,3	1 028 760	60,3	210,8	102 876	488
muut - <i>andra</i>	1 350	2 876	57,7	677 543	39,7	2,1	502	236
<b>Yhteensä - Summa</b>	<b>1 360</b>	<b>4 984</b>	<b>100,0</b>	<b>1 706 302</b>	<b>100,0</b>			
<b>80</b>	<b>Turvallisuus-, vartiointi- ja etsiväpalvelut - Säkerhets- och bevakningsverksamhet</b>							
3 suurinta - <i>största</i>	3	5 522	62,2	250 059	56,3	1 840,7	83 353	45
5 suurinta - <i>största</i>	5	6 582	74,1	299 207	67,4	1 316,4	59 841	45
10 suurinta - <i>största</i>	10	7 274	81,9	351 870	79,2	727,4	35 187	48
muut - <i>andra</i>	503	1 604	18,1	92 320	20,8	3,2	184	58
<b>Yhteensä - Summa</b>	<b>513</b>	<b>8 878</b>	<b>100,0</b>	<b>444 190</b>	<b>100,0</b>			
<b>81</b>	<b>Kiinteistön- ja maisemanhoito - Fastighetsservice samt skötsel och underhåll av grönytor</b>							
3 suurinta - <i>största</i>	3	16 677	41,4	666 586	30,8	5 559,0	222 195	40
5 suurinta - <i>största</i>	5	18 476	45,9	795 966	36,7	3 695,2	159 193	43
10 suurinta - <i>största</i>	10	19 735	49,0	910 257	42,0	1 973,5	91 026	46
muut - <i>andra</i>	7 126	20 551	51,0	1 257 263	58,0	2,9	176	61
<b>Yhteensä - Summa</b>	<b>7 136</b>	<b>40 286</b>	<b>100,0</b>	<b>2 167 520</b>	<b>100,0</b>			

**YR08. Yritysten markkinaosuudet erällä toimialoilla liikevaihdolla mitattuna 2008**
*YR08. Företagens marknadsandelar inom vissa näringsgrenar efter omsättning 2008*

Toimiala (TOL 2008) Liikevaihdon suuruusluokka Näringsgren (TOL 2008) Omsättingens storleksklass	Yrityksiä Företag	Henkilöstö Personal	%	Liikevaihto Omsättning	%	Henkilöstö/ yritys Personal/ företag	Liikevaihto/ yritys Omsättning/ företag	Liikevaihto/ henkilö Omsättning/ person
				1 000 euro			1 000 euro	1 000 euro
<b>82</b>	<b>Hallinto- ja tukipalvelut liike-elämälle - Kontorstjänster och andra företagstjänster</b>							
3 suurinta - största	3	574	6,5	191 713	18,0	191,3	63 904	334
5 suurinta - största	5	1 051	11,9	281 353	26,5	210,2	56 271	268
10 suurinta - största	10	1 783	20,2	433 006	40,7	178,3	43 301	243
muut - andra	1 134	7 048	79,8	630 500	59,3	6,2	556	89
<b>Yhteensä - Summa</b>	<b>1 144</b>	<b>8 831</b>	<b>100,0</b>	<b>1 063 507</b>	<b>100,0</b>			
<b>P</b>	<b>Koulutus - Utbildning</b>							
3 suurinta - största	3	515	4,8	38 950	7,9	171,7	12 983	76
5 suurinta - största	5	625	5,8	59 293	12,0	125,0	11 859	95
10 suurinta - största	10	934	8,7	97 217	19,7	93,4	9 722	104
muut - andra	2 607	9 756	91,3	397 262	80,3	3,7	152	41
<b>Yhteensä - Summa</b>	<b>2 617</b>	<b>10 690</b>	<b>100,0</b>	<b>494 479</b>	<b>100,0</b>			
<b>Q</b>	<b>Terveys- ja sosiaalipalvelut - Vård och omsorg; sociala tjänster</b>							
3 suurinta - största	3	4 575	9,9	455 014	13,1	1 525,0	151 671	99
5 suurinta - största	5	6 256	13,5	561 686	16,1	1 251,2	112 337	90
10 suurinta - största	10	8 782	19,0	737 484	21,2	878,2	73 748	84
muut - andra	17 016	37 468	81,0	2 746 394	78,8	2,2	161	73
<b>Yhteensä - Summa</b>	<b>17 026</b>	<b>46 249</b>	<b>100,0</b>	<b>3 483 878</b>	<b>100,0</b>			
<b>86</b>	<b>Terveyspalvelut - Hälso- och sjukvård</b>							
3 suurinta - största	3	4 516	17,7	450 371	18,8	1 505,3	150 124	100
5 suurinta - största	5	5 485	21,6	540 171	22,6	1 097,0	108 034	98
10 suurinta - största	10	6 584	25,9	679 026	28,4	658,4	67 903	103
muut - andra	13 755	18 867	74,1	1 714 801	71,6	1,4	125	91
<b>Yhteensä - Summa</b>	<b>13 765</b>	<b>25 452</b>	<b>100,0</b>	<b>2 393 827</b>	<b>100,0</b>			
<b>R</b>	<b>Taiteet, viihde ja virkistys - Kultur, nöje och fritid</b>							
3 suurinta - största	3	1 768	14,3	2 298 655	67,9	589,3	766 218	1 300
5 suurinta - största	5	2 256	18,2	2 418 802	71,4	451,2	483 760	1 072
10 suurinta - största	10	2 717	21,9	2 500 606	73,8	271,7	250 061	920
muut - andra	5 409	9 666	78,1	887 055	26,2	1,8	164	92
<b>Yhteensä - Summa</b>	<b>5 419</b>	<b>12 383</b>	<b>100,0</b>	<b>3 387 661</b>	<b>100,0</b>			
<b>S</b>	<b>Muu palvelutoiminta - Annan serviceverksamhet</b>							
3 suurinta - största	3	1 929	7,7	293 155	18,9	643,0	97 718	152
5 suurinta - största	5	2 359	9,5	360 415	23,2	471,8	72 083	153
10 suurinta - största	10	3 047	12,2	424 679	27,4	304,7	42 468	139
muut - andra	17 492	21 879	87,8	1 126 477	72,6	1,3	64	51
<b>Yhteensä - Summa</b>	<b>17 502</b>	<b>24 926</b>	<b>100,0</b>	<b>1 551 156</b>	<b>100,0</b>			

**YR01KNS. Konserneihin kuuluvat ja niihin kuulumattomat yritykset toimialoittain 2008**  
*YR01KNS. Företag som hör eller inte hör till företagsgrupper efter näringsgren 2008*

Toimiala (TOL 2008) Näringsgren (TOL 2008)	Konserneihin kuuluvat yritykset			Konserneihin kuulumattomat yritykset			Konserneihin kuuluvien yritysten osuus kaikista toimialan yrityksistä		
	<i>Företag som hör till företagsgrupper</i>			<i>Företag som inte hör till företagsgrupper</i>			<i>Andelen företag som hör till företagsgrupper av alla företag inom näringsgrenen</i>		
	Yrityksiä Företag	Henkilöstö Personal	Liikevaihto Omsättning 1 000 euro	Yrityksiä Företag	Henkilöstö Personal	Liikevaihto Omsättning 1 000 euro	Yrityksiä Företag %	Henkilöstö Personal %	Liikevaihto Omsättning %
<b>Yhteensä</b>	<b>10 471</b>	<b>790 811</b>	<b>293 183 312</b>	<b>310 481</b>	<b>711 402</b>	<b>103 407 919</b>	<b>3,3</b>	<b>52,6</b>	<b>73,9</b>
01 Kasvinviljely ja kotieläintalous, riistatalous ja niihin liittyvät palvelut	32	830	-	52 883	53 448	-	0,1	1,5	-
02 Metsätalous ja puunkorjuu	13	2 591	379 141	4 297	9 297	863 126	0,3	21,8	30,5
03 Kalastus ja vesiviljely	11	56	9 535	715	630	85 576	1,5	8,2	10,0
05 Kivihillen ja ruskohillen kaivu	-	-	-	-	-	-	-	-	-
06 Raakaöljyn ja maakaasun tuotanto	-	-	-	-	-	-	-	-	-
07 Metallimalmien louhinta	13	888	141 602	4	2	119	76,5	99,7	99,9
08 Muu kaivostoiminta ja louhinta	31	1 555	654 717	888	1 785	404 191	3,4	46,6	61,8
09 Kaivostoimintaa palveleva toiminta	1	3	...	31	148	...	3,1	2,3	...
10 Elintarvikkeiden valmistus	159	22 170	7 730 446	1 523	8 733	1 514 450	9,5	71,7	83,6
11 Juomien valmistus	12	3 537	1 209 279	74	192	56 421	14,0	94,9	95,5
12 Tupakkatuotteiden valmistus	-	-	-	1	2	...	-	-	-
13 Tekstiilien valmistus	27	2 486	410 957	857	1 891	224 847	3,1	56,8	64,6
14 Vaatteiden valmistus	24	2 022	353 474	1 127	1 692	185 264	2,1	54,4	65,6
15 Nahan ja nahkatuotteiden valmistus	11	1 086	139 525	241	774	72 874	4,4	58,4	65,7
16 Sahatavaran sekä puu- ja korkkituotteiden valmistus (pl. huonekalut); olki- ja punontatuotteiden valmistus	123	16 546	4 750 599	2 402	9 401	1 906 116	4,9	63,8	71,4
17 Paperin, paperi- ja kartonkituotteiden valmistus	70	27 810	14 799 463	128	950	204 160	35,4	96,7	98,6
18 Painaminen ja tallenteiden jäljentäminen	117	7 091	1 203 966	1 136	4 077	476 007	9,3	63,5	71,7
19 Koksen ja jalostettujen öljytuotteiden valmistus	2	2 408	...	11	106	...	15,4	95,8	...
20 Kemikaalien ja kemiallisten tuotteiden valmistus	98	12 288	6 597 078	191	1 164	290 695	33,9	91,3	95,8
21 Lääkeaineiden ja lääkkeiden valmistus	10	4 076	1 226 713	19	261	35 320	34,5	94,0	97,2
22 Kumi- ja muovituotteiden valmistus	117	11 174	2 771 654	537	4 023	706 409	17,9	73,5	79,7
23 Muiden ei-metallisten mineraalituotteiden valmistus	82	12 383	2 919 247	769	4 490	715 758	9,6	73,4	80,3
24 Metallien jalostus	46	16 971	9 566 395	107	1 260	352 324	30,1	93,1	96,4
25 Metallituotteiden valmistus (pl. koneet ja laitteet)	297	18 388	4 090 782	4 767	25 286	3 720 297	5,9	42,1	52,4
26 Tietokoneiden sekä elektronisten ja optisten tuotteiden valmistus	109	35 276	38 732 697	484	2 766	454 435	18,4	92,7	98,8
27 Sähkölaitteiden valmistus	81	15 182	4 775 869	365	4 211	661 319	18,2	78,3	87,8
28 Muiden koneiden ja laitteiden valmistus	289	40 477	15 137 161	1 317	10 441	1 963 987	18,0	79,5	88,5
29 Moottoriajoneuvojen, perävaunujen ja puoliperävaunujen valmistus	50	5 375	1 332 926	243	2 197	377 272	17,1	71,0	77,9
30 Muiden kulkuneuvojen valmistus	25	8 102	1 937 226	387	2 910	499 232	6,1	73,6	79,5
31 Huonekalujen valmistus	53	4 036	709 672	1 105	5 250	674 840	4,6	43,5	51,3
32 Muu valmistus	50	2 251	411 372	1 293	2 699	304 010	3,7	45,5	57,5
33 Koneiden ja laitteiden korjaus, huolto ja asennus	90	9 527	1 194 267	2 264	6 583	788 299	3,8	59,1	60,2
35 Sähkö-, kaasu- ja lämpöhuolto, jäähdytysliiketoiminta	152	8 265	8 260 078	524	2 611	2 564 249	22,5	76,0	76,3
36 Veden otto, puhdistus ja jakelu	5	26	31 058	455	606	112 323	1,1	4,2	21,7
37 Viemäri- ja jätevesihuolto	3	72	11 008	107	311	46 680	2,7	18,8	19,1
38 Jätteen keruu, käsittely ja loppusijoitus; materiaalien kierrätys	40	1 766	1 285 173	499	2 682	699 819	7,4	39,7	64,7
39 Maaperän ja vesistöjen kunnostus ja muut ympäristöhuoltopalvelut	4	80	42 016	36	203	21 461	10,0	28,2	66,2
41 Talonrakentaminen	228	18 307	6 342 667	17 004	37 124	5 852 464	1,3	33,0	52,0
42 Maa- ja vesirakentaminen	62	14 735	2 929 977	963	3 387	714 892	6,0	81,3	80,4

**YR01KNS. Konserneihin kuuluvat ja niihin kuulumattomat yritykset toimialoittain 2008**
*YR01KNS. Företag som hör eller inte hör till företagsgrupper efter näringsgren 2008*

Toimiala (TOL 2008) Näringsgren (TOL 2008)	Konserneihin kuuluvat yritykset			Konserneihin kuulumattomat yritykset			Konserneihin kuuluvien yritysten osuus kaikista toimialan yrityksistä Andelen företag som hör till företagsgrupper av alla företag inom näringsgrenen			
	<i>Företag som hör till företagsgrupper</i>			<i>Företag som inte hör till företagsgrupper</i>						
	Yrityksiä Företag	Henkilöstö Personal	Liikevaihto Omsättning 1 000 euro	Yrityksiä Företag	Henkilöstö Personal	Liikevaihto Omsättning 1 000 euro	Yrityksiä Företag %	Henkilöstö Personal %	Liikevaihto Omsättning %	
43	Erikoistunut rakennustoiminta	316	17 875	3 273 320	22 722	60 178	8 004 125	1,4	22,9	29,0
45	Moottoriajoneuvojen ja moottoripyörien tukku- ja vähittäiskauppa sekä korjaus	271	18 159	15 775 732	8 787	18 503	5 411 699	3,0	49,5	74,5
46	Tukkukauppa (pl. moottoriajoneuvojen ja moottoripyörien kauppa)	1 682	50 016	54 039 044	13 928	32 236	15 219 402	10,8	60,8	78,0
47	Vähittäiskauppa (pl. moottoriajoneuvojen ja moottoripyörien kauppa)	402	69 854	19 379 725	21 972	63 994	15 232 488	1,8	52,2	56,0
49	Maaliikenne ja putkijohtokuljetus	249	23 582	3 103 667	20 205	51 698	5 703 160	1,2	31,3	35,2
50	Vesiliikenne	48	7 178	2 615 826	279	1 233	242 279	14,7	85,3	91,5
51	Ilmaliikenne	39	6 724	2 899 287	50	191	55 720	43,8	97,2	98,1
52	Varastointi ja liikennettä palveleva toiminta	230	16 471	3 868 439	1 476	7 932	2 071 986	13,5	67,5	65,1
53	Posti- ja kuriiritoiminta	31	20 693	1 464 551	278	1 023	81 124	10,0	95,3	94,8
55	Majoitus	78	5 347	887 705	1 586	5 114	530 662	4,7	51,1	62,6
56	Ravintemistointi	238	13 801	1 412 173	9 021	29 056	2 657 006	2,6	32,2	34,7
58	Kustannustoiminta	188	13 144	2 505 832	944	2 809	421 729	16,6	82,4	85,6
59	Elokuva-, video- ja televisio-ohjelma- tuotanto, äänitteiden ja musiikin kustantaminen	56	1 098	268 172	1 390	2 246	285 077	3,9	32,8	48,5
60	Radio- ja televisio toiminta	21	1 235	546 724	38	4 215	397 498	35,6	22,7	57,9
61	Televiestintä	72	12 992	4 603 809	267	1 109	223 510	21,2	92,1	95,4
62	Ohjelmistot, konsultointi ja siihen liittyvä toiminta	357	27 090	4 400 026	4 426	13 838	1 693 815	7,5	66,2	72,2
63	Tietopalvelutoiminta	45	2 107	387 739	549	1 236	174 848	7,6	63,0	68,9
64	Rahoituspalvelut (pl. vakuutus- ja eläkevakuutustoiminta)	291	22 781	-	2 583	8 763	-	10,1	72,2	-
65	Vakuutus-, jälleenvakuutus- ja eläkevakuutustoiminta (pl. pakollinen sosiaalivakuutus)	35	9 028	-	113	1 337	-	23,6	87,1	-
66	Rahoitusta ja vakuuttamista palveleva toiminta	117	1 700	-	1 325	2 154	-	8,1	44,1	-
68	Kiinteistöalan toiminta	1 368	5 636	2 661 582	13 699	13 016	2 373 729	9,1	30,2	52,9
69	Lakiasiairi- ja laskentatoimen palvelut	170	4 730	501 278	6 111	12 614	1 197 361	2,7	27,3	29,5
70	Pääkonttorien toiminta; liikkeenjohdon konsultointi	231	3 979	829 252	6 357	7 653	1 186 947	3,5	34,2	41,1
71	Arkkitehti- ja insinööri palvelut; tekninen testaus ja analysointi	366	18 371	2 675 912	7 626	19 159	2 373 857	4,6	49,0	53,0
72	Tieteellinen tutkimus ja kehittäminen	34	2 232	354 810	370	1 519	127 976	8,4	59,5	73,5
73	Mainostoiminta ja markkinatutkimus	135	3 403	895 702	3 190	5 940	885 263	4,1	36,4	50,3
74	Muut erikoistuneet palvelut liike-elämälle	68	1 178	197 538	6 204	6 733	784 689	1,1	14,9	20,1
75	Eläinlääkintä palvelut	2	33	...	901	1 215	...	0,2	2,6	...
77	Vuokraus- ja leasingtoiminta	98	2 434	975 216	1 134	1 710	470 049	8,0	58,7	67,5
78	Työllistämistoiminta	116	17 174	810 687	1 052	18 140	729 145	9,9	48,6	52,6
79	Matkatoimistojen ja matkanjärjestäjien toiminta; varauspalvelut	63	2 601	1 086 245	1 290	2 374	619 173	4,7	52,3	63,7
80	Turvallisuus-, vartiointi- ja etsivä palvelut	19	7 362	354 683	495	1 561	90 886	3,7	82,5	79,6
81	Kiinteistön- ja maisemanhoito	81	23 310	1 289 691	7 059	19 359	1 177 531	1,1	54,6	52,3
82	Hallinto- ja tukipalvelut liike-elämälle	91	4 652	630 125	1 061	4 091	389 856	7,9	53,2	61,8
84	Julkinen hallinto ja maanpuolustus; pakollinen sosiaalivakuutus	6	2 184	-	21	720	-	22,2	75,2	-
85	Koulutus	58	2 516	133 003	2 549	8 433	366 796	2,2	23,0	26,6
86	Terveyspalvelut	117	8 026	807 981	13 695	17 575	1 622 134	0,8	31,3	33,2
87	Sosiaalihuollon laitospalvelut	33	3 366	186 192	1 101	11 278	663 906	2,9	23,0	21,9
88	Sosiaalihuollon avopalvelut	1	16	...	2 147	6 319	...	0,0	0,2	...

**YR01KNS. Konserneihin kuuluvat ja niihin kuulumattomat yritykset toimialoittain 2008**  
 YR01KNS. Företag som hör eller inte hör till företagsgrupper efter näringsgren 2008

Toimiala (TOL 2008) Näringsgren (TOL 2008)	Konserneihin kuuluvat yritykset			Konserneihin kuulumattomat yritykset			Konserneihin kuuluvien yritysten osuus kaikista toimialan yrityksistä Andelen företag som hör till företagsgrupper av alla företag inom näringsgrenen							
	Företag som hör till företagsgrupper			Företag som inte hör till företagsgrupper			Yrityksiä Företag	Henkilöstö Personal	Liikevaihto Omsättning	Yrityksiä Företag	Henkilöstö Personal	Liikevaihto Omsättning	%	%
	Yrityksiä Företag	Henkilöstö Personal	Liikevaihto Omsättning 1 000 euro	Yrityksiä Företag	Henkilöstö Personal	Liikevaihto Omsättning 1 000 euro	%	%	%	%	%	%	%	%
90 Kulttuuri- ja viihdetoiminta	5	19	3 310	2 444	2 230	197 845	0,2	0,9	1,6					
91 Kirjastojen, arkistojen, museoiden ja muiden kulttuurilaitosten toiminta	-	-	-	48	177	11 767	-	-	-					
92 Rahapeli- ja vedonlyöntipalvelut	6	2 089	2 396 552	37	126	31 218	14,0	94,3	98,7					
93 Urheilutoiminta sekä huvi- ja virkistyspalvelut	54	1 413	161 278	2 784	5 877	575 868	1,9	19,4	21,9					
94 Järjestöjen toiminta	9	473	-	342	2 149	-	2,6	18,0	-					
95 Tietokoneiden, henkilökohtaisten ja kotitaloustavaroiden korjaus	13	1 142	103 497	1 835	2 443	215 771	0,7	31,8	32,4					
96 Muut henkilökohtaiset palvelut	23	1 767	204 570	15 220	16 529	893 944	0,2	9,7	18,6					
97 Kotitalouksien toiminta kotitaloustyöntekijöiden työnantajina	-	-	-	-	-	-	-	-	-					
98 Kotitalouksien eriyttämätön toiminta tavaroiden ja palvelujen tuottamiseksi omaan käyttöön	-	-	-	-	-	-	-	-	-					
99 Kansainvälisten organisaatioiden ja toimielinten toiminta	-	-	-	-	-	-	-	-	-					
00 Toimiala tuntematon	1	1	...	16	11	...	5,9	8,3	...					

**YR01ULK. Ulkomaalaisomisteiset ja kotimaiset yritykset toimialoittain 2008**
*YR01ULK. Utlandsägda och inhemska företag efter näringsgren 2008*

Toimiala (TOL 2008) Näringsgren (TOL 2008)	Ulkomaalaisomisteiset yritykset Utlandsägda företag		Kotimaiset yritykset Inhemska företag			Osuus Andelen	
	Yrityksiä Företag	Henkilöstö Personal	Yrityksiä Företag	Henkilöstö Personal	Liikevaihto Omsättning 1 000 euro	Yrityksiä Företag %	Henkilöstö Personal %
<b>Yhteensä</b>	<b>3 231</b>	<b>233 296</b>	<b>317 721</b>	<b>1 268 917</b>	<b>314 416 015</b>	<b>1,0</b>	<b>15,5</b>
A Maatalous, metsätalous ja kalatalous	2	2	57 949	66 850	1 337 377	-	-
B Kaivostoiminta ja louhinta	21	1 063	947	3 319	905 537	2,2	24,3
C Teollisuus	497	74 216	22 793	307 799	122 566 268	2,1	19,4
D Sähkö-, kaasu- ja lämpöhuolto, jäähdytysliiketoiminta	19	616	657	10 260	9 824 692	2,8	5,7
E Vesihuolto, viemäri- ja jätevesihuolto, jätehuolto ja muu ympäristön puhtaanapito	7	589	1 142	5 157	2 032 633	0,6	10,3
F Rakentaminen	125	14 564	41 170	137 043	23 825 198	0,3	9,6
G Tukku- ja vähittäiskauppa; moottoriajoneuvojen ja moottoripyörien korjaus	1 180	45 544	45 862	207 218	90 640 826	2,5	18,0
H Kuljetus ja varastointi	161	12 283	22 724	124 439	18 212 617	0,7	9,0
I Majoitus- ja ravitsemistoiminta	16	4 502	10 907	48 816	5 049 470	0,1	8,4
J Informaatio ja viestintä	250	22 260	8 103	60 858	10 923 191	3,0	26,8
K Rahoitus- ja vakuutustoiminta	144	14 980	4 320	30 782	-	3,2	32,7
L Kiinteistöalan toiminta	299	480	14 768	18 172	4 388 283	2,0	2,6
M Ammatillinen, tieteellinen ja tekninen toiminta	303	12 121	31 462	76 638	10 135 084	1,0	13,7
N Hallinto- ja tukipalvelutoiminta	156	26 258	12 403	78 510	6 095 806	1,2	25,1
O Julkinen hallinto ja maanpuolustus; pakollinen sosiaalivakuutus	-	-	27	2 904	-	-	-
P Koulutus	8	313	2 599	10 636	467 518	0,3	2,9
Q Terveys- ja sosiaalipalvelut	13	1 800	17 081	44 779	3 379 092	0,1	3,9
R Taiteet, viihde ja virkistys	12	494	5 366	11 436	3 315 619	0,2	4,1
S Muu palvelutoiminta	17	1 210	17 425	23 292	1 316 756	0,1	4,9
T Kotitalouksien toiminta työnantajina; kotitalouksien eriyttämätön toiminta tavaroiden ja palvelujen tuottamiseksi omaan käyttöön	-	-	-	-	-	-	-
U Kansainvälisten organisaatioiden ja toimielinten toiminta	-	-	-	-	-	-	-
X Toimiala tuntematon	1	1	16	11	48	5,9	8,3

# Toimipaikkataulukot

## Tilastoyksikkö: toimipaikka

Toimipaikkataulukoissa tilastoyksikkönä on toimipaikka, joka on yhden yrityksen omistama, yhdessä paikassa sijaitseva ja pääasiassa yhdenlaisia tavaroita tai palveluja tuottava tuotantoyksikkö.

Aputoimipaikka on sijainniltaan erillinen yksikkö, joka tuottaa palveluja (ei tavaroita) vain yritykselle itselleen, esim. pääkonttori tai varasto.

## Toimialayksikkö (taulukossa TP01)

Toimialayksikkö on yrityksen osa, joka toimii yhdellä toimialalla.

Taulukoihin sisältyvät liikeyritysten toimipaikat sekä voittoa tavoittelemattomien yhteisöjen liiketoimipaikat.

TP01	Toimipaikat toimialoittain 2008 .....	81 – 104
	Toimipaikat toimialaluokituksen tarkimmalla viisinumeroisella tasolla jaoteltuina varsinaisiin toimipaikkoihin ja aputoimipaikkoihin. Toimialayksikköjen määrä ilmaisee, kuinka monella yrityksellä on toimipaikkoja kyseisellä toimialalla.	
TP01M	Toimipaikat maakunnittain ja toimialoittain 2008.....	105 – 144
TP03	Toimipaikat kunnittain 2008.....	145 – 153

## Taulukoissa käytetyt symbolit:

- ... = tietojen luottamuksellisuuden vuoksi alle kolme yritystä sisältävien luokkien tietoja ei julkaista
- = ei raportoitavaa

**TP01. Toimipaikat toimialoittain vuonna 2008**
*TP01. Arbetsställen efter näringsgren 2008*

Toimiala (TOL 2008)	Toimipaikkoja	Henkilöstö	Liikevaihto	Liikevaihto/ henkilö	Aputoimi- paikkoja	Aput:n henkilöstö	Toimiala- yksiköitä
<i>Näringsgren (TOL 2008)</i>	<i>Arbetsställen</i>	<i>Personal</i>	<i>Omsättning</i>	<i>Omsättning/ person</i>	<i>Hjälpar- betsställen</i>	<i>Hjälparb. personal</i>	<i>Bransch- enheter</i>
			1 000 euro	1 000 euro			
<b>Yhteensä</b>	<b>350 937</b>	<b>1 471 188</b>	<b>394 578 493</b>	<b>268,2</b>	<b>1 836</b>	<b>32 819</b>	<b>325 130</b>
<b>A Maatalous, metsätalous ja kalatalous</b>	<b>58 704</b>	<b>67 921</b>	<b>2 506 739</b>	<b>36,9</b>	<b>45</b>	<b>876</b>	<b>57 989</b>
01 Kasvinviljely ja kotieläintalous, riistatalous ja niihin liittyvät palvelut	52 957	54 267	-	-	3	9	52 924
011 Yksivuotisten kasvien viljely	16 505	12 819	-	-	3	9	16 488
0111 Viljakasvien (pl. riisin), palkokasvien ja öljysiemenkasvien viljely	14 561	8 972	-	-	-	-	14 560
0113 Vihannesten ja melonien, juuresten ja mukulakasvien viljely	1 616	2 765	-	-	2	6	1 611
01131 Vihannesten viljely avomaalla (pl. peruna ja sokerijuurikas)	1 029	1 092	-	-	-	-	1 029
01132 Vihannesten viljely kasvihuoneessa	420	1 436	-	-	1	1	415
01133 Perunan viljely	164	234	-	-	1	5	164
01134 Sokerijuurikkaan viljely	3	3	-	-	-	-	3
0119 Muu yksivuotisten ja koristekasvien viljely	328	1 082	-	-	1	4	317
01191 Koristekasvien viljely	288	1 050	-	-	1	4	277
01199 Muiden yksivuotisten kasvien viljely	40	33	-	-	-	-	40
012 Monivuotisten kasvien viljely	1 378	1 169	-	-	-	-	1 378
0124 Omenoiden, kirsikoiden, luumujen ym. kota- ja kivihedelmien viljely	19	14	-	-	-	-	19
0125 Marjojen, pähkinöiden ja muiden puissa ja pensaissa kasvavien hedelmien viljely	312	375	-	-	-	-	312
0128 Mauste-, aromi-, rohdos- ja lääkekasvien viljely	14	27	-	-	-	-	14
0129 Muu monivuotisten kasvien viljely	1 033	753	-	-	-	-	1 033
013 Taimien kasvatusta ja muu kasvien lisääminen	91	385	-	-	-	-	90
014 Kotieläintalous	11 919	15 188	-	-	-	-	11 915
0141 Lypsykarjan kasvatusta	6 510	9 397	-	-	-	-	6 510
0142 Muun nautakarjan ja puhvelien kasvatusta	1 645	1 773	-	-	-	-	1 645
0143 Hevosten ja muiden hevoseläinten kasvatusta	459	317	-	-	-	-	459
0144 Kamelien ja kamelieläinten kasvatusta	3	-	-	-	-	-	3
0145 Lampaisten ja vuohien kasvatusta	208	167	-	-	-	-	208
0146 Sikojen kasvatusta	1 233	1 761	-	-	-	-	1 233
01461 Porsastuotanto	830	1 230	-	-	-	-	830
01462 Lihasikojen kasvatusta	403	531	-	-	-	-	403
0147 Siipikarjan kasvatusta	445	670	-	-	-	-	444
01471 Kananmunien tuotanto	255	321	-	-	-	-	254
01472 Broilerin tuotanto	122	232	-	-	-	-	122
01479 Muu siipikarjatalous	68	116	-	-	-	-	68
0149 Muiden eläinten kasvatusta	1 416	1 103	-	-	-	-	1 413
01491 Turkistarhaus	1 188	1 008	-	-	-	-	1 185
01492 Poronhoito	21	14	-	-	-	-	21
01499 Muu eläinten hoito	207	82	-	-	-	-	207
015 Yhdistetty kasvinviljely ja kotieläintalous (sekatilat)	22 303	23 853	-	-	-	-	22 301
016 Maataloutta palveleva toiminta	733	778	-	-	-	-	725
0161 Kasvinviljelyä palveleva toiminta	334	130	-	-	-	-	332
01611 Kasvinviljelyn tukipalvelut	298	115	-	-	-	-	296
01612 Maatalousmaan pitäminen viljelykelpoisena	36	15	-	-	-	-	36
0162 Kotieläintaloutta palveleva toiminta	366	637	-	-	-	-	360
0163 Sadon jatkokäsittely	23	6	-	-	-	-	23
0164 Siementen käsittely kasvinviljelyä varten	10	5	-	-	-	-	10
017 Metsästys ja sitä palveleva toiminta	28	75	-	-	-	-	27
02 Metsätalous ja puunkorjuu	4 989	12 962	2 409 764	185,9	39	859	4 330
021 Metsänhoito	1 054	1 583	133 379	84,3	2	7	1 024
022 Puunkorjuu	3 175	8 095	2 274 300	281,0	37	852	2 752
023 Luonnon tuotteiden keruu (pl. polttopuu)	68	198	2 086	10,5	-	-	64

**TP01. Toimipaikat toimialoittain vuonna 2008**
*TP01. Arbetsställen efter näringsgren 2008*

Toimiala (TOL 2008)	Toimipaikkoja	Henkilöstö	Liikevaihto	Liikevaihto/ henkilö	Aputoimi- paikkoja	Aputp:n henkilöstö	Toimiala-	
<i>Näringsgren (TOL 2008)</i>	<i>Arbetsställen</i>	<i>Personal</i>	<i>Omsättning</i>	<i>Omsättning/ person</i>	<i>Hjälpar- betsställen</i>	<i>Hjälparb. personal</i>	<i>Bransch- enheter</i>	
			1 000 euro	1 000 euro				
024	Metsätaloutta palveleva toiminta	692	3 086	-	-	-	490	
03	Kalastus ja vesiviljely	758	693	96 974	140,0	3	8	735
031	Kalastus	543	330	35 669	108,0	-	-	543
0311	Merikalastus	316	177	25 069	141,8	-	-	316
0312	Sisävesikalastus	227	153	10 600	69,1	-	-	227
032	Vesiviljely	215	363	61 306	169,1	3	8	192
0321	Kalanviljely meressä	96	138	33 362	242,1	-	-	93
0322	Kalanviljely sisävesissä	119	225	27 944	124,4	3	8	99
<b>B</b>	<b>Kaivostoiminta ja louhinta</b>	<b>1 138</b>	<b>4 983</b>	<b>1 288 202</b>	<b>258,5</b>	<b>16</b>	<b>148</b>	<b>989</b>
07	Metallimalmien louhinta	23	1 046	141 660	135,5	3	12	19
072	Värimetallimalmien louhinta	23	1 046	141 660	135,5	3	12	19
0729	Muiden värimetallimalmien louhinta	23	1 046	141 660	135,5	3	12	19
08	Muu kaivostoiminta ja louhinta	1 081	3 747	1 121 001	299,2	13	136	936
081	Kiven louhinta, hiekan ja saven otto	492	2 365	658 659	278,5	8	42	393
0811	Koriste- ja rakennuskiven, kalkkikiven, kipsin, liidun ja liuskekiven louhinta	106	565	95 675	169,5	4	16	68
08111	Koriste- ja rakennuskiven louhinta	85	298	58 729	197,1	4	16	58
08112	Kalkkikiven, kipsin, liidun ja dolomiitin louhinta	16	251	36 060	143,6	-	-	5
08113	Liuskekiven louhinta	5	16	886	57,2	-	-	5
0812	Soran, hiekan, saven ja kaoliinin otto	386	1 801	562 984	312,6	4	26	325
089	Muu mineraalien kaivu	589	1 381	462 343	334,7	5	94	543
0891	Kemiallisten ja lannoitemineraalien louhinta	1	...	...	...	-	-	1
0892	Turpeen nosto	570	1 088	360 627	331,4	3	87	527
0899	Muulla luokittlematon kaivostoiminta ja louhinta	18	...	...	...	2	7	15
09	Kaivostoimintaa palveleva toiminta	34	191	25 540	133,6	-	-	34
099	Muuta kaivostoimintaa ja louhintaa palveleva toiminta	34	191	25 540	133,6	-	-	34
<b>C</b>	<b>Teollisuus</b>	<b>25 307</b>	<b>367 635</b>	<b>142 952 316</b>	<b>388,8</b>	<b>582</b>	<b>12 677</b>	<b>23 827</b>
10	Elintarvikkeiden valmistus	1 841	27 782	9 029 641	325,0	61	2 556	1 726
101	Teurastus, lihan säilyvyyskäsittely ja lihatuotteiden valmistus	225	7 677	2 421 092	315,4	15	479	203
1011	Teurastus ja lihan säilyvyyskäsittely (pl. siipikarja)	46	2 128	317 460	149,2	-	-	42
1012	Siipikarjan teurastus ja lihan säilyvyyskäsittely	3	266	45 483	171,1	-	-	3
1013	Liha- ja siipikarjatuotteiden valmistus	176	5 284	2 058 150	389,5	15	479	158
102	Kalan, äyriäisten ja nilviäisten jalostus ja säilöntä	156	816	200 171	245,2	-	-	152
103	Hedelmien ja kasvien jalostus ja säilöntä	173	1 591	445 605	280,0	5	101	171
1031	Perunoiden jalostus ja säilöntä	68	398	128 618	323,5	2	46	67
1032	Hedelmä-, marja- ja kasvismehujen valmistus	18	110	65 352	596,8	-	-	18
1039	Muu hedelmien, marjojen ja kasvien jalostus ja säilöntä	87	1 084	251 635	232,1	3	55	86
104	Kasvi- ja eläinöljyjen ja -rasvojen valmistus	22	282	226 107	802,1	1	115	22
1041	Kasvi- ja eläinperäisten öljyjen ja -rasvojen valmistus (pl. ravintorasvat)	18	102	137 376	1 342,9	-	-	18
1042	Margariinin ja sen kaltaisten ravintorasvojen valmistus	4	180	88 731	494,0	1	115	4
105	Maitotaloustuotteiden valmistus	70	3 148	2 315 536	735,5	20	1 598	53
1051	Maitotaloustuotteiden ja juuston valmistus	62	2 787	2 229 763	800,2	20	1 598	45
1052	Jäätelön valmistus	8	362	85 772	237,2	-	-	8
106	Mylly- ja tärkkelystuotteiden valmistus	75	483	288 981	598,8	-	-	74
1061	Myllytuotteiden valmistus	68	363	212 397	585,9	-	-	67
1062	Tärkkelyksen ja tärkkelystuotteiden valmistus	7	120	76 584	637,7	-	-	7
107	Leipomotuotteiden, makaronien yms. valmistus	823	8 165	1 036 928	127,0	11	178	772
1071	Leivän valmistus; tuoreiden leivonnaisten ja kakkujen valmistus	800	7 485	850 487	113,6	11	178	750

## TP01. Toimipaikat toimialoittain vuonna 2008

### TP01. Arbetsställen efter näringsgren 2008

Toimiala (TOL 2008)	Toimipaikkoja	Henkilöstö	Liikevaihto	Liikevaihto/ henkilö	Aputoimi- paikkoja	Aput:n henkilöstö	Toimiala- yksiköitä	
Näringsgren (TOL 2008)	Arbetsställen	Personal	Omsättning	Omsättning/ person	Hjälpar- betsställen	Hjälparb. personal	Bransch- enheter	
			1 000 euro	1 000 euro				
1072	Näkkileivän ja keksien valmistus; säilyvien leivonnaisten ja kakkujen valmistus	20	662	176 707	266,8	-	-	19
1073	Makaronin, nuudellen, kuskusin ja vastaavien jauhotuotteiden valmistus	3	18	9 734	546,9	-	-	3
108	Muiden elintarvikkeiden valmistus	212	4 769	1 481 258	310,6	7	76	205
1081	Sokerin valmistus	3	263	213 862	811,9	-	-	3
1082	Kaakaon, suklaan ja makeisten valmistus	36	1 637	385 806	235,6	1	1	33
1083	Teen ja kahvin valmistus	5	280	278 068	991,7	2	54	5
1084	Mausteiden ja maustekastikkeiden valmistus	26	303	89 517	295,4	-	-	26
1085	Einesten ja valmisruokien valmistus	52	1 583	272 895	172,4	2	3	50
1086	Homogenoitujen ravintovalmisteiden ja dieettiruokien valmistus	9	213	115 930	544,8	-	-	9
1089	Muualla luokittelematon elintarvikkeiden valmistus	81	489	125 181	256,1	2	18	79
109	Eläinten ruokien valmistus	85	851	613 963	721,7	2	8	74
1091	Kotieläinten rehujen valmistus	72	770	597 422	776,0	2	8	62
1092	Lemmikkieläinten ruokien valmistus	13	81	16 541	204,7	-	-	12
11	Juomien valmistus	96	3 098	1 292 293	417,1	42	629	90
1101	Alkoholijuomien tislauk ja sekoittaminen; etyylialkoholin valmistus käymisteitse	13	683	284 573	416,6	2	68	10
1103	Siiderin, hedelmä- ja marjaviinien valmistus	26	73	18 007	248,4	-	-	26
1105	Oluen valmistus	23	1 965	803 722	409,0	40	562	21
1106	Maltaiden valmistus	5	170	100 936	594,4	-	-	5
1107	Virvoitusjuomien valmistus; kivennäisvesien ja muiden pulloitetujen vesien tuotanto	29	207	85 055	410,1	-	-	28
12	Tupakkatuotteiden valmistus	1	...	...	...	-	-	1
13	Tekstiilien valmistus	917	4 153	594 642	143,2	7	69	900
131	Tekstiilikuitujen valmistelu ja kehruu	20	111	18 443	166,2	2	23	20
132	Kankaiden kudonta	22	71	6 135	86,9	1	6	22
133	Tekstiilien viimeistely	147	394	38 171	97,0	1	29	145
139	Muiden tekstiilituotteiden valmistus	728	3 578	531 893	148,7	3	12	713
1391	Neulosten valmistus	18	106	14 723	138,9	-	-	18
1392	Sovitettujen tekstiilituotteiden valmistus (pl. vaatteet)	369	1 309	165 277	126,3	3	12	358
13921	Sisustustekstiilien valmistus	248	710	90 137	126,9	2	5	241
13922	Tavaranpeitteiden, purjeiden ja muiden sovitettujen tekstiilituotteiden valmistus	121	598	75 139	125,6	1	7	117
1393	Mattojen valmistus	108	111	19 653	176,7	-	-	107
1394	Purjelankojen, nuoran, sidelangan ja verkkojen valmistus	19	117	15 911	135,6	-	-	19
1395	Kuitukankaiden ja kuitukangastuotteiden valmistus (pl. vaatteet)	15	287	99 225	345,9	-	-	15
1396	Teknisten ja teollisuustekstiilien valmistus	13	1 297	173 747	134,0	-	-	12
1399	Muualla luokittelematon tekstiilituotteiden valmistus	186	350	43 356	123,7	-	-	184
14	Vaatteiden valmistus	1 173	3 305	482 455	146,0	5	156	1 167
141	Vaatteiden valmistus (pl. turkisvaatteet)	1 033	2 811	435 117	154,8	5	156	1 028
1411	Nahkavaatteiden valmistus	68	107	8 603	80,3	-	-	68
1412	Työvaatteiden valmistus	50	374	73 498	196,4	1	1	49
1413	Muu takkien, pukujen, housujen, hameiden yms. valmistus	499	1 370	212 046	154,8	1	23	497
1414	Alusvaatteiden valmistus	17	486	62 409	128,3	2	129	16
1419	Muiden vaatteiden ja asusteiden valmistus	399	473	78 561	166,1	1	3	398
142	Turkisvaatteiden ja -tuotteiden valmistus	44	99	9 476	95,9	-	-	44
143	Neulevaatteiden ja sukkiin valmistus	96	396	37 862	95,7	-	-	95
1431	Sukkiin ja sukkahousujen valmistus	13	285	30 525	107,0	-	-	13
1439	Muiden neulevaatteiden valmistus	83	110	7 337	66,5	-	-	82

## TP01. Toimipaikat toimialoittain vuonna 2008

### TP01. Arbetsställen efter näringsgren 2008

Toimiala (TOL 2008)	Toimipaikkoja	Henkilöstö	Liikevaihto	Liikevaihto/ henkilö	Aputoimi- paikkoja	Aputp:n henkilöstö	Toimiala- yksiköitä	
Näringsgren (TOL 2008)	Arbetsställen	Personal	Omsättning	Omsättning/ person	Hjälpar- betsställen	Hjälparb. personal	Bransch- enheter	
			1 000 euro	1 000 euro				
15	Nahan ja nahkatuotteiden valmistus	262	1 890	215 564	114,0	3	4	257
151	Nahan parkitseminen ja muokkaus; matka- ja käsilaukkujen, satuloiden ja valjaiden valmistus; turkisten muokkaus ja värjäys	189	456	53 072	116,5	3	4	187
1511	Turkisten ja nahan muokkaus ja värjäys	48	208	26 292	126,2	1	2	48
1512	Matka-, käsi- ym. laukkujen, satuloiden ja valjaiden valmistus	141	247	26 780	108,3	2	2	139
152	Jalkineiden valmistus	73	1 435	162 493	113,3	-	-	70
16	Sahatavaran sekä puu- ja korkkituotteiden valmistus (pl. huonekalut); olki- ja punontatuotteiden valmistus	2 680	25 531	5 895 241	230,9	53	542	2 561
161	Puun sahaus, höyläys ja kyllästys	1 054	7 296	2 675 791	366,7	6	289	1 004
162	Puu-, korkki-, olki- ja punontatuotteiden valmistus	1 626	18 234	3 219 450	176,6	47	253	1 557
1621	Vaneriviilun ja puupaneelien valmistus	50	5 293	921 467	174,1	3	59	39
16211	Vanerin ja vaneriviilun valmistus	44	4 961	830 795	167,5	3	59	34
16212	Lastulevyn valmistus	2	...	...	...	-	-	2
16213	Kuitulevyn valmistus	4	...	...	...	-	-	3
1622	Asennettävien parkettilevyjen valmistus	8	648	103 532	159,7	-	-	5
1623	Muiden rakennuspuusepäntuotteiden valmistus	882	10 239	1 933 542	188,8	40	171	853
16231	Puutalojen valmistus	230	3 834	862 033	224,8	16	56	225
16239	Muu rakennuspuusepäntuotteiden valmistus	652	6 405	1 071 509	167,3	24	116	628
1624	Puupakkausten valmistus	195	1 337	202 014	151,1	2	21	173
1629	Muiden puutuotteiden valmistus; korkki-, olki- ja punontatuotteiden valmistus	491	717	58 893	82,1	2	2	487
17	Paperin, paperi- ja kartonkituotteiden valmistus	267	23 529	13 448 922	571,6	18	2 580	208
171	Massan, paperin, kartongin ja pahvin valmistus	104	19 420	12 465 035	641,9	14	2 550	64
1711	Massan valmistus	21	2 672	2 533 924	948,2	1	147	14
1712	Paperin, kartongin ja pahvin valmistus	83	16 748	9 931 111	593,0	13	2 403	50
172	Paperi-, kartonki- ja pahvituotteiden valmistus	163	4 108	983 887	239,5	4	30	144
1721	Aaltopaperin ja -pahvin sekä paperi-, kartonki- ja pahvipakkausten valmistus	75	2 049	411 636	200,9	-	-	65
17211	Paperisäkkien ja -pussien valmistus	12	163	35 726	219,3	-	-	12
17212	Aaltopahvin sekä paperi- ja kartonkipakkausten valmistus	63	1 886	375 910	199,3	-	-	53
1722	Paperisten talous- ja hygieniatarvikkeiden valmistus	24	1 237	385 644	311,7	1	6	23
1723	Paperikauppatavarojen valmistus	21	359	60 160	167,5	3	24	20
1724	Tapettien valmistus	3	32	4 825	151,7	-	-	3
1729	Muiden paperi-, kartonki- ja pahvituotteiden valmistus	40	432	121 623	281,8	-	-	33
18	Painaminen ja tallenteiden jäljentäminen	1 353	11 624	1 723 842	148,3	27	123	1 280
181	Painaminen ja siihen liittyvät palvelut	1 245	11 521	1 706 172	148,1	27	123	1 172
1811	Sanomalehtien painaminen	26	1 142	206 513	180,9	-	-	23
1812	Muu painaminen	917	9 354	1 407 336	150,5	26	122	855
1813	Painamista ja julkaisemista edeltävät palvelut	254	794	78 563	98,9	1	1	246
1814	Sidonta ja siihen liittyvät palvelut	48	232	13 761	59,4	-	-	48
182	Ääni-, kuva- ja atk-tallenteiden tuotanto	108	103	17 670	172,4	-	-	108
19	Koksin ja jalostettujen öljytuotteiden valmistus	18	...	...	...	11	472	16
191	Koksituotteiden valmistus	3	...	...	...	-	-	3
192	Jalostettujen öljytuotteiden valmistus	15	2 084	8 908 533	4 274,3	11	472	13
20	Kemikaalien ja kemiallisten tuotteiden valmistus	383	12 849	6 516 589	507,2	25	550	318
201	Peruskemikaalien, lannoitteiden ja tyyppiyhdisteiden, muoviaiaineiden ja synteettisen kumiraaka-aineen valmistus	167	7 010	5 029 935	717,6	14	487	116

## TP01. Toimipaikat toimialoittain vuonna 2008

### TP01. Arbetsställen efter näringsgren 2008

Toimiala (TOL 2008)	Toimipaikkoja	Henkilöstö	Liikevaihto	Liikevaihto/ henkilö	Aputoimi- paikkoja	Aputp:n henkilöstö	Toimiala- yksiköitä	
Näringsgren (TOL 2008)	Arbetsställen	Personal	Omsättning	Omsättning/ person	Hjälpar- betsställen	Hjälparb. personal	Bransch- enheter	
			1 000 euro	1 000 euro				
2012	Värien ja pigmenttien valmistus	13	820	290 666	354,6	1	5	10
2013	Muiden epäorgaanisten peruskemikaalien valmistus	32	1 457	1 160 024	796,1	2	29	19
2014	Muiden orgaanisten peruskemikaalien valmistus	36	1 846	1 243 274	673,4	3	90	33
2015	Lannoitteiden ja typiyhdisteiden valmistus	16	487	632 349	1 299,3	2	214	13
2016	Muoviaineiden valmistus	37	1 751	1 219 012	696,2	-	-	34
2017	Synteettisen kumiraaka-aineen valmistus	4	172	217 049	1 260,4	1	127	4
202	Tojunta-aineiden ja muiden maatalouskemikaalien valmistus	2	...	...	...	-	-	2
203	Maalien, lakan, painovärien yms. valmistus	43	2 007	655 074	326,5	-	-	40
204	Saippuan, pesu-, puhdistus- ja kiillotusaineiden; hajuvesien ja hygieniatuotteiden valmistus	76	902	179 971	199,5	1	15	76
2041	Saippuan, pesu-, puhdistus- ja kiillotusaineiden valmistus	53	399	92 561	232,2	1	15	53
2042	Hajuvesien ja hygieniatuotteiden valmistus	23	504	87 411	173,6	-	-	23
205	Muiden kemiallisten tuotteiden valmistus	93	2 597	568 426	218,9	10	48	82
2051	Räjähdyksaineiden valmistus	13	352	73 980	210,0	8	31	11
2052	Liimojen valmistus	11	...	...	...	-	-	7
2053	Eteeristen öljyjen valmistus	1	...	...	...	-	-	1
2059	Muualla luokittelematon kemiallisten tuotteiden valmistus	68	1 962	414 195	211,1	2	17	63
206	Tekokuitujen valmistus	2	...	...	...	-	-	2
21	Lääkeaineiden ja lääkkeiden valmistus	35	4 160	1 129 954	271,6	3	85	29
211	Lääkeaineiden valmistus	7	138	15 543	112,9	-	-	7
212	Lääkkeiden ja muiden lääkevalmisteiden valmistus	28	4 023	1 114 411	277,0	3	85	22
22	Kumi- ja muovituotteiden valmistus	728	14 830	3 151 473	212,5	24	168	683
221	Kumituotteiden valmistus	82	3 087	683 783	221,5	-	-	78
2211	Renkaiden valmistus ja uudelleenpinnoitus	24	1 772	484 244	273,2	-	-	22
2219	Muiden kumituotteiden valmistus	58	1 315	199 539	151,8	-	-	56
222	Muovituotteiden valmistus	646	11 743	2 467 691	210,1	24	168	605
2221	Muovilevyjen, -kalvojen, -putkien ja -profiilien valmistus	134	4 797	1 320 342	275,2	11	44	119
2222	Muovipakkausten valmistus	66	2 255	409 141	181,5	1	63	61
2223	Rakennusmuovien valmistus	73	963	188 838	196,1	4	16	69
2229	Muiden muovituotteiden valmistus	373	3 729	549 371	147,3	8	45	356
23	Muiden ei-metallisten mineraalituotteiden valmistus	1 075	15 393	3 230 214	209,8	45	873	880
231	Lasin ja lasituotteiden valmistus	171	3 920	716 817	182,9	3	170	160
2311	Tasolasin valmistus	10	143	36 273	254,4	-	-	10
2312	Tasolasin muotoilu ja muokkaus	86	2 266	306 425	135,2	1	3	80
2313	Onton lasitavaran valmistus	31	507	70 345	138,8	1	64	28
2314	Lasikuitujen valmistus	24	982	300 946	306,6	1	103	22
2319	Muu lasin valmistus ja muokkaus ml. tekniset lasituotteet	20	23	2 827	120,8	-	-	20
232	Tulenkestävien keraamisten tuotteiden valmistus	7	43	13 895	326,2	-	-	7
233	Keraamisten rakennusaineiden valmistus	13	315	49 368	156,5	3	9	11
2331	Keraamisten tiilien ja laattojen valmistus	4	125	17 752	142,1	1	6	4
2332	Poltettujen tiilien ja muun rakennuserämiikan valmistus	9	191	31 615	166,0	2	3	7
234	Muiden posliini- ja keramiikkatuotteiden valmistus	141	985	153 214	155,5	1	30	140
2341	Keraamisten talous- ja koriste-esineiden valmistus	129	513	54 911	107,0	-	-	128
2342	Keraamisten saniteettikalusteiden valmistus	2	...	...	...	1	30	2
2343	Keraamisten eristystuotteiden valmistus	2	...	...	...	-	-	2
2344	Muiden teknisten keraamisten tuotteiden valmistus	3	29	3 433	120,0	-	-	3
2349	Muiden keramiikkatuotteiden valmistus	5	164	23 922	145,9	-	-	5

**TP01. Toimipaikat toimialoittain vuonna 2008**
*TP01. Arbetsställen efter näringsgren 2008*

Toimiala (TOL 2008)	Toimipaikkoja	Henkilöstö	Liikevaihto	Liikevaihto/ henkilö	Aputoimi- paikkoja	Aputoim. henkilöstö	Toimiala- yksiköitä	
<i>Näringsgren (TOL 2008)</i>	<i>Arbetsställen</i>	<i>Personal</i>	<i>Omsättning</i>	<i>Omsättning/ person</i>	<i>Hjälpar- betsställen</i>	<i>Hjälparb. personal</i>	<i>Bransch- enheter</i>	
			1 000 euro	1 000 euro				
235	Sementin, kalkin ja kipsin valmistus	14	396	253 499	639,7	5	185	4
2351	Sementin valmistus	3	218	157 733	723,5	1	7	1
2352	Kalkin ja kipsin valmistus	11	178	95 766	537,1	4	178	3
236	Betoni-, kipsi- ja sementtutuotteiden valmistus	422	6 488	1 423 684	219,4	21	333	270
2361	Betonituotteiden valmistus rakennustarkoituksiin	256	5 210	934 145	179,3	9	56	199
2362	Kipsituotteiden valmistus rakennustarkoituksiin	3	...	...	...	5	19	3
2363	Valmisbetonin valmistus	143	763	328 594	430,9	3	91	52
2364	Muurauslaastin valmistus	8	122	47 534	391,2	4	167	4
2365	Kuitusementin valmistus	2	...	...	...	-	-	2
2369	Muiden betoni-, kipsi- ja sementtutuotteiden valmistus	10	23	4 823	207,9	-	-	10
237	Kiven leikkaaminen, muotoilu ja viimeistely	263	1 534	191 411	124,8	3	4	252
239	Hiontatuotteiden ja muualla luokittelemattomien ei-metallisten mineraalituotteiden valmistus	44	1 713	428 326	250,1	9	143	36
2391	Hiontatuotteiden valmistus	11	557	104 087	186,8	-	-	10
2399	Muualla luokittelemattomien ei-metallisten mineraalituotteiden valmistus	33	1 155	324 239	280,6	9	143	26
24	Metallien jalostus	187	16 466	9 140 551	555,1	14	469	161
241	Raudan, teräksen ja rautaseosten valmistus	39	8 646	5 323 472	615,7	10	428	28
242	Putkien, profiiliputkien ja niihin liittyvien tarvikkeiden valmistus teräksestä	54	1 098	602 433	548,7	-	-	49
243	Muu teräksen jalostus	4	154	65 569	425,8	-	-	4
2431	Raudan ja teräksen kylmävetäminen	1	...	...	...	-	-	1
2433	Kylmämuovaus tai kylmätaitto	1	...	...	...	-	-	1
2434	Teräslangan veto	2	...	...	...	-	-	2
244	Jalometallien ja muiden värimetallien valmistus	26	3 196	2 633 647	824,1	2	14	20
2441	Jalometallien valmistus	1	...	...	...	2	14	1
2442	Alumiinin valmistus	8	412	172 228	418,4	-	-	7
2443	Lyijyn, sinkin ja tinan valmistus	2	...	...	...	-	-	2
2444	Kuparin valmistus	6	1 364	791 073	579,9	-	-	5
2445	Muiden värimetallien valmistus	9	727	1 450 057	1 993,8	-	-	5
245	Metallien valu	64	3 372	515 430	152,8	2	27	60
2451	Raudan valu	23	1 694	282 413	166,8	-	-	22
2452	Teräksen valu	6	871	99 579	114,4	-	-	6
2453	Kevytmetallien valu	22	649	102 417	157,9	1	21	19
2454	Muiden värimetallien valu	13	160	31 021	194,4	1	6	13
25	Metallituotteiden valmistus (pl. koneet ja laitteet)	5 337	44 922	8 545 719	190,2	47	830	5 144
251	Metallirakenteiden valmistus	1 521	12 485	2 739 935	219,5	16	94	1 485
2511	Metallirakenteiden ja niiden osien valmistus	1 409	11 205	2 520 062	224,9	14	88	1 375
2512	Metalliovien ja -ikkunoiden valmistus	112	1 280	219 873	171,7	2	6	110
252	Metallisäiliöiden ja -altaiden yms. valmistus	77	1 466	291 065	198,6	4	8	75
2521	Keskuslämmityspatterien ja kuumavesivaraajien valmistus	20	609	116 847	191,9	3	6	20
2529	Muiden metallisäiliöiden ja -altaiden yms. valmistus	57	857	174 217	203,3	1	2	55
253	Höyrykattiloiden valmistus (pl. keskuslämmityslaitteet)	31	1 663	905 148	544,2	7	610	25
254	Aseiden ja ammusten valmistus	28	383	92 322	241,1	-	-	26
255	Metallin takominen, puristaminen, meistäminen ja valssaus; jauhemetallurgia	109	222	31 072	140,2	-	-	109
256	Metallien käsittely, päällystäminen ja työstö	2 322	19 655	2 973 916	151,3	13	68	2 194
2561	Metallien käsittely ja päällystäminen	391	2 463	378 969	153,9	2	12	345
2562	Metallien työstö	1 931	17 192	2 594 947	150,9	11	56	1 849
257	Ruokailu- ja leikkuuvälineiden yms. sekä työkalujen ja rautatavaran valmistus	315	3 272	484 043	147,9	3	37	306
2571	Ruokailu- ja leikkuuvälineiden yms. valmistus	13	80	7 216	90,3	1	3	13

**TP01. Toimipaikat toimialoittain vuonna 2008**
*TP01. Arbetsställen efter näringsgren 2008*

Toimiala (TOL 2008)	Toimipaikkoja	Henkilöstö	Liikevaihto	Liikevaihto/ henkilö	Aputoimi- paikkoja	Aput:n henkilöstö	Toimiala- yksiköitä	
<i>Näringsgren (TOL 2008)</i>	<i>Arbetsställen</i>	<i>Personal</i>	<i>Omsättning</i>	<i>Omsättning/ person</i>	<i>Hjälpar- betsställen</i>	<i>Hjälparb. personal</i>	<i>Bransch- enheter</i>	
			1 000 euro	1 000 euro				
2572	Lukkojen ja saranoiden valmistus	16	1 298	191 492	147,6	1	12	15
2573	Työkälujen valmistus	286	1 894	285 335	150,6	1	22	278
259	Muu metallituotteiden valmistus	934	5 777	1 028 219	178,0	4	14	924
2591	Metallipakkausten ja -astioiden valmistus	10	187	43 635	233,6	-	-	10
2592	Kevytmetallipakkausten valmistus	3	198	26 345	133,2	-	-	3
2593	Metallilankatuotteiden, ketjujen ja jousien valmistus	51	791	204 138	258,0	1	2	49
2594	Kiinnittimien ja ruuvituotteiden valmistus	24	252	45 942	182,4	-	-	24
2599	Muiden metallituotteiden valmistus	846	4 349	708 158	162,8	3	12	838
26	Tietokoneiden sekä elektronisten ja optisten tuotteiden valmistus	672	37 954	39 217 508	1 033,3	24	321	608
261	Elektronisten komponenttien ja piirilevyjen valmistus	185	2 793	428 297	153,3	4	17	172
2611	Elektronisten komponenttien valmistus	150	1 852	313 659	169,3	1	3	140
2612	Kalustettujen piirilevyjen valmistus	35	941	114 638	121,9	3	14	32
262	Tietokoneiden ja niiden oheislaitteiden valmistus	71	312	91 188	292,1	5	14	69
263	Viestintälaitteiden valmistus	102	27 563	36 976 109	1 341,5	1	114	60
264	Viihde-elektronikan valmistus	25	136	24 056	176,6	2	12	23
265	Mittaus-, testaus- ja navigointivälineiden ja -laitteiden valmistus; kellot	241	5 021	1 162 419	231,5	11	156	237
2651	Mittaus-, testaus- ja navigointivälineiden ja -laitteiden valmistus	241	5 021	1 162 419	231,5	11	156	237
266	Säteilylaitteiden sekä elektronisten lääkintä- ja terapialaitteiden valmistus	32	2 082	531 080	255,1	1	8	31
267	Optisten instrumenttien ja valokuvausvälineiden valmistus	13	44	4 189	95,6	-	-	13
268	Tallennevälineiden valmistus	3	3	170	51,5	-	-	3
27	Sähkölaitteiden valmistus	502	16 655	5 085 865	305,4	30	690	464
271	Sähkömoottorien, generaattorien, muuntajien sekä sähköjakelu- ja valvontalaitteiden valmistus	174	9 449	3 290 917	348,3	20	598	143
2711	Sähkömoottorien, generaattorien ja muuntajien valmistus	69	5 837	2 528 136	433,1	17	585	58
2712	Sähköjakelu- ja valvontalaitteiden valmistus	105	3 612	762 780	211,2	3	13	85
272	Paristojen ja akkujen valmistus	6	35	1 929	55,0	-	-	6
273	Sähköjohtojen ja kytkentälaitteiden valmistus	45	2 607	839 359	321,9	1	69	41
2731	Optisten kuitukaapeliin valmistus	6	110	12 055	109,7	-	-	6
2732	Muiden elektronisten ja sähköjohtojen sekä -kaapeliin valmistus	31	1 593	629 241	394,9	1	69	27
2733	Kytkenälaitteiden valmistus	8	904	198 062	219,1	-	-	8
274	Sähkölampujen ja valaisimien valmistus	99	1 617	315 766	195,2	2	4	97
275	Kodinkoneiden valmistus	41	1 082	184 179	170,2	1	4	41
2751	Sähköisten kodinkoneiden valmistus	25	827	145 644	176,1	1	4	25
2752	Sähköistämättömien kodinkoneiden valmistus	16	255	38 535	151,1	-	-	16
279	Muiden sähkölaitteiden valmistus	137	1 864	453 717	243,4	6	15	136
28	Muiden koneiden ja laitteiden valmistus	1 753	47 313	16 302 719	344,6	61	1 008	1 645
281	Yleiskäyttöön tarkoitettujen voimakoneiden valmistus	194	10 795	4 255 694	394,2	4	67	165
2811	Moottorien ja turbiinien valmistus (pl. lentokoneiden ja ajoneuvojen moottorit)	51	3 635	2 631 166	723,8	-	-	36
2812	Hydraulisten voimalaitteiden valmistus	41	1 706	298 436	175,0	1	2	35
2813	Pumppujen ja kompressoreiden valmistus	34	1 186	301 911	254,5	1	5	32
2814	Muiden hanojen ja venttiilien valmistus	21	1 960	449 473	229,3	-	-	20
2815	Laakereiden, hammaspyörien, vaihteisto- ja ohjauselementtien valmistus	47	2 308	574 709	249,0	2	60	42
282	Muiden yleiskäyttöön tarkoitettujen koneiden valmistus	703	14 319	4 814 663	336,3	31	635	671

**TP01. Toimipaikat toimialoittain vuonna 2008**

*TP01. Arbetsställen efter näringsgren 2008*

Toimiala (TOL 2008)	Toimipaikkoja	Henkilöstö	Liikevaihto	Liikevaihto/ henkilö	Aputoimi- paikkoja	Aputp:n henkilöstö	Toimiala- yksiköitä	
<i>Näringsgren (TOL 2008)</i>	<i>Arbetsställen</i>	<i>Personal</i>	<i>Omsättning</i>	<i>Omsättning/ person</i>	<i>Hjälpar- betsställen</i>	<i>Hjälparb. personal</i>	<i>Bransch- enheter</i>	
			1 000 euro	1 000 euro				
2822	Nosto- ja siirtolaitteiden valmistus	184	7 065	3 278 539	464,1	7	491	172
2823	Konttorikoneiden ja -laitteiden valmistus (pl. tietokoneet ja niiden oheislaitteet)	5	26	3 868	147,1	-	-	5
2824	Voimakäyttöisten käsityökalujen valmistus	18	58	12 322	212,4	-	-	18
2825	Muuhun kuin kotitalouskäyttöön tarkoitettujen jäähdytys- ja tuuletuslaitteiden valmistus	136	4 136	791 545	191,4	15	107	124
2829	Muulla luokittelematon yleiskäyttöön tarkoitettujen koneiden valmistus	325	2 473	616 932	249,5	7	35	319
283	Maa- ja metsätalouskoneiden valmistus	177	4 213	1 423 485	337,9	-	-	172
284	Metallin työstökoneiden ja konetyökalujen valmistus	91	2 274	438 001	192,7	6	26	85
2841	Metallin työstökoneiden valmistus	40	1 223	243 096	198,9	2	6	36
2849	Muiden konetyökalujen valmistus	51	1 051	194 905	185,4	4	20	49
289	Muiden erikoiskoneiden valmistus	588	15 712	5 370 876	341,8	20	280	552
2891	Metallinjalostuskoneiden valmistus	14	60	16 883	283,7	-	-	14
2892	Kaivos-, louhinta- ja rakennuskoneiden valmistus	123	5 102	1 945 503	381,3	2	19	113
2893	Elintarvike-, juoma- ja tupakkateollisuuden koneiden valmistus	82	760	135 499	178,2	-	-	80
2894	Tekstiili-, vaate- ja nahkateollisuuden koneiden valmistus	30	39	4 523	115,4	-	-	30
2895	Paperi-, kartonki- ja pahviteollisuuden koneiden valmistus	67	5 970	2 011 082	336,9	13	185	52
2896	Muovi- ja kumiteollisuuden koneiden valmistus	9	40	4 770	118,7	-	-	9
2899	Muulla luokittelematon erikoiskoneiden valmistus	263	3 741	1 252 615	334,8	5	76	254
29	Moottorijoneuvojen, perävaunujen ja puoliperävaunujen valmistus	313	8 009	1 794 391	224,1	14	61	299
291	Moottorijoneuvojen valmistus	30	2 104	612 754	291,2	13	59	28
292	Moottorijoneuvojen korien valmistus; perävaunujen ja puoliperävaunujen valmistus	168	4 193	744 695	177,6	1	2	160
293	Osien ja tarvikkeiden valmistus moottorijoneuvoihin	115	1 711	436 942	255,4	-	-	111
2931	Sähkö- ja elektroniikkalaitteiden valmistus moottorijoneuvoihin	22	640	209 883	327,9	-	-	20
2932	Muiden osien ja tarvikkeiden valmistus moottorijoneuvoihin	93	1 071	227 059	212,0	-	-	91
30	Muiden kulkuneuvojen valmistus	439	10 834	2 417 806	223,2	11	46	417
301	Laivojen ja veneiden rakentaminen	390	8 548	2 002 756	234,3	5	26	374
3011	Laivojen ja kelluvien rakenteiden rakentaminen	127	5 775	1 565 901	271,2	1	16	122
3012	Huvi- ja urheiluveneiden rakentaminen	263	2 773	436 855	157,5	4	10	252
302	Raideliikenteen kulkuneuvojen valmistus	7	551	69 771	126,7	1	15	7
303	Ilma- ja avaruusalusten ja niihin liittyvien koneiden valmistus	8	875	96 235	110,0	-	-	3
304	Taistelujoneuvojen valmistus	3	588	213 661	363,4	-	-	2
309	Muulla luokittelematon kulkuneuvojen valmistus	31	272	35 382	130,0	5	5	31
3091	Moottoripyörien valmistus	3	2	125	83,3	-	-	3
3092	Polkupyörien ja invalidijoneuvojen valmistus	12	112	18 464	164,6	4	4	12
3099	Muiden muulla luokittelemattomien kulkuneuvojen valmistus	16	159	16 793	105,9	1	1	16
31	Huonekalujen valmistus	1 189	9 230	1 415 844	153,4	25	302	1 172
3101	Konttori- ja myymäläkalusteiden valmistus	231	2 437	446 060	183,1	15	187	228
3102	Keittiökalusteiden valmistus	306	2 637	419 231	159,0	1	82	300
3103	Patjojen valmistus	11	197	52 493	265,9	2	17	11
3109	Muiden huonekalujen valmistus	641	3 958	498 060	125,8	7	15	633
32	Muu valmistus	1 406	4 928	692 524	140,5	10	41	1 366
321	Korujen, kultasepäntuotteiden ja muiden vastaavien tuotteiden valmistus	366	812	107 352	132,2	-	-	365

## TP01. Toimipaikat toimialoittain vuonna 2008

### TP01. Arbetsställen efter näringsgren 2008

Toimiala (TOL 2008)	Toimipaikkoja	Henkilöstö	Liikevaihto	Liikevaihto/ henkilö	Aputoimi- paikkoja	Aputp:n henkilöstö	Toimiala- yksiköitä	
Näringsgren (TOL 2008)	Arbetsställen	Personal	Omsättning	Omsättning/ person	Hjälpar- betsställen	Hjälparb. personal	Bransch- enheter	
			1 000 euro	1 000 euro				
3211	Kolikoiden ja mitalien valmistus	11	95	26 891	283,4	-	-	11
3212	Jalokivikorujen ja muiden kultasepäntuotteiden valmistus	322	656	73 648	112,3	-	-	321
3213	Jäljitelmäkorujen ja muiden vastaavien tuotteiden valmistus	33	61	6 814	111,2	-	-	33
322	Soitinten valmistus	75	116	7 237	62,2	1	1	75
323	Urheiluvälineiden valmistus	166	954	159 540	167,3	6	24	162
324	Pelien ja leikkikalujen valmistus	54	144	10 699	74,5	-	-	54
325	Lääkintä- ja hammaslääkintäinstrumenttien ja -tarvikkeiden valmistus	536	2 030	286 174	141,0	2	9	504
32501	Lääkintä- ja hammaslääkintäinstrumenttien ja -tarvikkeiden valmistus (pl. hammasproteesit)	184	1 358	229 600	169,1	1	8	170
32502	Hammasproteesien, keinohampaiden ym. valmistus	352	672	56 575	84,2	1	1	334
329	Muualla luokittelematon valmistus	209	873	121 521	139,3	1	7	206
3291	Luutien ja harjojen valmistus	19	239	38 308	160,4	1	7	19
3299	Muu muualla luokittelematon valmistus	190	634	83 213	131,3	-	-	187
32991	Turvavarusteiden valmistus	28	85	21 583	253,0	-	-	28
32999	Muu muualla luokittelemattomien tuotteiden valmistus	162	548	61 631	112,4	-	-	159
33	Koneiden ja laitteiden korjaus, huolto ja asennus	2 680	21 092	2 718 717	128,9	22	103	2 435
331	Metallituotteiden, teollisuuden koneiden ja laitteiden korjaus ja huolto	2 192	15 725	1 871 104	119,0	13	54	1 999
3311	Metallituotteiden korjaus ja huolto	135	496	70 590	142,2	5	28	135
3312	Teollisuuden koneiden ja laitteiden korjaus ja huolto	1 613	11 203	1 361 461	121,5	7	17	1 440
33121	Yleiskäyttöön tarkoitettujen koneiden korjaus ja huolto	410	1 645	249 601	151,8	1	7	383
33122	Maa- ja metsätalouskoneiden korjaus ja huolto	527	762	107 026	140,5	1	1	519
33123	Metallintyöstökoneiden ja muiden konetyökalujen korjaus ja huolto	53	199	25 426	127,7	-	-	51
33129	Muiden erikoiskoneiden korjaus ja huolto	623	8 598	979 408	113,9	5	9	487
3313	Elektronisten ja optisten laitteiden korjaus ja huolto	87	160	23 231	144,9	-	-	82
3314	Sähkölaitteiden korjaus ja huolto	52	557	142 523	255,7	-	-	51
3315	Laivojen ja veneiden korjaus ja huolto	276	738	97 881	132,6	1	9	270
3316	Ilma- ja avaruusalusten korjaus ja huolto	15	1 911	79 079	41,4	-	-	12
3317	Muiden kulkuneuvojen korjaus ja huolto	13	...	...	...	-	-	8
3319	Muiden laitteiden korjaus ja huolto	1	...	...	...	-	-	1
332	Teollisuuden koneiden ja laitteiden ym. asennus	488	5 367	847 614	157,9	9	49	436
<b>D</b>	<b>Sähkö-, kaasu- ja lämpöhuolto, jäähdytysliiketoiminta</b>	<b>1 014</b>	<b>10 249</b>	<b>11 335 750</b>	<b>1 106,0</b>	<b>30</b>	<b>413</b>	<b>769</b>
35	Sähkö-, kaasu- ja lämpöhuolto, jäähdytysliiketoiminta	1 014	10 249	11 335 750	1 106,0	30	413	769
351	Sähkövoiman tuotanto, siirto ja jakelu	569	9 255	10 670 368	1 153,0	29	412	362
3511	Sähkön tuotanto	242	4 934	3 642 986	738,3	12	326	152
35111	Sähkön tuotanto vesi- ja tuulivoimalla	106	232	392 103	1 693,7	4	235	56
35112	Sähkön erillistuotanto lämpövoimalla	22	646	191 686	296,9	-	-	12
35113	Sähkön ja kaukolämmön yhteistuotanto	72	1 411	1 131 051	801,6	4	53	53
35114	Sähkön tuotanto ydinvoimalla	8	2 174	1 454 832	669,1	4	38	4
35115	Teollisuutta palveleva sähkön ja lämmön tuotanto	34	472	473 314	1 003,2	-	-	27
3512	Sähkön siirto	24	272	472 862	1 737,2	-	-	17
3513	Sähkön jakelu	188	2 887	1 373 468	475,7	8	40	104
3514	Sähkön kauppa	115	1 161	5 181 053	4 464,5	9	47	89
352	Kaasun tuotanto; kaasumaisten polttoaineiden jakelu putkiverkossa	11	17	55 231	3 229,9	-	-	9

**TP01. Toimipaikat toimialoittain vuonna 2008**  
*TP01. Arbetsställen efter näringsgren 2008*

Toimiala (TOL 2008)		Toimipaikkoja	Henkilöstö	Liikevaihto	Liikevaihto/ henkilö	Aputoimi- paikkoja	Aputp:n henkilöstö	Toimiala- yksiköitä
<i>Näringsgren (TOL 2008)</i>		<i>Arbetsställen</i>	<i>Personal</i>	<i>Omsättning</i>	<i>Omsättning/ person</i>	<i>Hjälpar- betsställen</i>	<i>Hjälparb. personal</i>	<i>Bransch- enheter</i>
				1 000 euro	1 000 euro			
3521	Kaasun tuotanto	2	...	...	...	-	-	2
3522	Kaasumaisten polttoaineiden jakelu putkiverkossa	6	13	28 845	2 289,3	-	-	4
3523	Kaasun kauppa putkiverkossa	3	...	...	...	-	-	3
353	Lämmön ja kylmän tuotanto ja jakelu	434	977	610 152	624,3	1	1	398
35301	Kaukolämmön ja -kylmän erillistuotanto ja jakelu	413	914	559 230	612,2	1	1	377
35302	Teollisuutta palveleva lämmön ja kylmän erillistuotanto	21	64	50 922	796,9	-	-	21
<b>E</b>	<b>Vesihuolto, viemäri- ja jätevesihuolto, jätehuolto ja muu ympäristön puhtaanapito</b>	<b>1 358</b>	<b>6 832</b>	<b>1 959 526</b>	<b>286,8</b>	<b>9</b>	<b>84</b>	<b>1 176</b>
36	Veden otto, puhdistus ja jakelu	466	642	155 255	242,0	1	3	463
37	Viemäri- ja jätevesihuolto	124	488	76 137	156,1	-	-	114
38	Jätteen keruu, käsittely ja loppusijoitus; materiaalien kierrätys	720	5 421	1 664 641	307,1	8	81	559
381	Jätteen keruu	350	2 648	448 372	169,3	3	27	291
3811	Tavanomaisen jätteen keruu	327	2 479	414 831	167,4	2	26	278
3812	Ongelmajätteen keruu	23	170	33 541	197,8	1	1	13
382	Jätteen käsittely ja loppusijoitus	199	1 430	448 040	313,2	3	37	153
3821	Tavanomaisen jätteen käsittely ja loppusijoitus	172	990	315 417	318,5	3	37	135
3822	Ongelmajätteen käsittely, loppusijoitus ja hävittäminen	27	440	132 623	301,3	-	-	18
383	Materiaalien kierrätys	171	1 343	768 229	572,2	2	17	115
3831	Romujen purkaminen	31	144	12 505	86,6	-	-	26
3832	Lajiteltujen materiaalien kierrätys	140	1 198	755 723	630,8	2	17	89
39	Maaperän ja vesistöjen kunnostus ja muut ympäristöhuoltopalvelut	48	282	63 493	225,2	-	-	40
<b>F</b>	<b>Rakentaminen</b>	<b>42 521</b>	<b>150 240</b>	<b>26 883 731</b>	<b>178,9</b>	<b>47</b>	<b>802</b>	<b>41 404</b>
41	Talonrakentaminen	17 417	54 365	12 006 161	220,8	9	60	17 252
411	Rakennuttaminen ja rakennushankkeiden kehittäminen	243	1 015	632 824	623,3	4	9	230
412	Asuin- ja muiden rakennusten rakentaminen	17 174	53 350	11 373 337	213,2	5	51	17 022
42	Maa- ja vesirakentaminen	1 450	16 257	3 574 964	219,9	15	581	1 037
421	Teiden ja rautateiden rakentaminen	614	7 825	2 283 207	291,8	13	573	454
4211	Teiden ja moottoriteiden rakentaminen	337	4 475	1 747 634	390,5	9	513	260
4212	Rautateiden ja metrolinjojen rakentaminen	201	2 478	384 151	155,1	3	59	127
4213	Siltojen ja tunnelien rakentaminen	76	872	151 422	173,6	1	1	67
422	Yleisten jakeluverkkojen rakentaminen	525	6 885	899 659	130,7	2	8	275
4221	Yleisten jakeluverkkojen rakentaminen nestemäisiä ja kaasumaisia aineita varten	141	671	113 115	168,5	-	-	141
4222	Sähkö- ja tietoliikenneverkkojen rakentaminen	384	6 213	786 544	126,6	2	8	134
429	Muu maa- ja vesirakentaminen	311	1 547	392 098	253,4	-	-	308
4291	Vesirakentaminen	114	517	154 863	299,7	-	-	112
4299	Muulla luokittelematon maa- ja vesirakentaminen	197	1 031	237 235	230,2	-	-	196
42991	Maa- ja vesirakennushankkeiden kehittäminen ja rakennuttaminen	3	36	28 619	795,0	-	-	3
42999	Muu muualla luokittelematon maa- ja vesirakentaminen	194	995	208 616	209,7	-	-	193
43	Erikoistunut rakennustoiminta	23 654	79 618	11 302 606	142,0	23	161	23 115
431	Rakennusten ja rakennelmien purku ja rakennuspaikan valmistelutyöt	6 287	15 736	2 774 172	176,3	3	10	6 262
4311	Rakennusten ja rakennelmien purku	140	...	...	...	-	-	139
4312	Rakennuspaikan valmistelutyöt	6 146	15 047	2 680 140	178,1	3	10	6 122
4313	Koeporaus	1	...	...	...	-	-	1
432	Sähkö-, vesijohto- ja muu rakennusasennus	8 722	37 276	5 127 014	137,5	12	110	8 398
4321	Sähköasennus	3 940	15 016	1 784 128	118,8	8	97	3 792
4322	Lämpö-, vesijohto- ja ilmastointiasennus	4 068	18 734	2 830 552	151,1	2	8	3 937

## TP01. Toimipaikat toimialoittain vuonna 2008

### TP01. Arbetsställen efter näringsgren 2008

Toimiala (TOL 2008)	Toimipaikkoja	Henkilöstö	Liikevaihto	Liikevaihto/ henkilö	Aputoimi- paikkoja	Aput:n henkilöstö	Toimiala- yksiköitä	
Näringsgren (TOL 2008)	Arbetsställen	Personal	Omsättning	Omsättning/ person	Hjälpar- betsställen	Hjälparb. personal	Bransch- enheter	
			1 000 euro	1 000 euro				
4329	Muu rakennusasennus	714	3 526	512 334	145,3	2	5	669
43291	Lämpö-, ääni- ja värinäeristeiden asennus	307	1 920	244 342	127,3	2	5	297
43292	Hissien ja liukuportaiden asennus	120	1 096	200 965	183,4	-	-	88
43299	Muulla luokittelematon rakennusasennus	287	510	67 027	131,3	-	-	284
433	Rakennusten ja rakennelmien viimeistely	4 695	12 290	1 365 324	111,1	1	2	4 670
4331	Rappaus	68	315	35 442	112,4	-	-	68
4332	Rakennuspuusepän asennustyöt	1 778	2 784	391 596	140,6	-	-	1 772
4333	Lattianpäällystys ja seinien verhoilu	916	2 499	313 951	125,7	-	-	909
4334	Maalaus ja lasitus	1 874	6 580	615 274	93,5	1	2	1 862
43341	Maalaus	1 567	5 438	452 773	83,3	-	-	1 563
43342	Lasitus	307	1 142	162 501	142,3	1	2	299
4339	Muu rakennusten viimeistely	59	112	9 062	81,0	-	-	59
439	Muu erikoistunut rakennustoiminta	3 950	14 316	2 036 097	142,2	7	39	3 785
4391	Kattorakenteiden asennus ja kattaminen	432	2 248	304 147	135,3	1	12	387
4399	Muulla luokittelematon erikoistunut rakennustoiminta	3 518	12 068	1 731 949	143,5	6	27	3 398
43991	Rakennuskonevuokraus käyttäjiineen	370	1 923	308 053	160,2	-	-	346
43999	Muu muulla luokittelematon erikoistunut rakennustoiminta	3 148	10 145	1 423 896	140,3	6	27	3 052
<b>G</b>	<b>Tukku- ja vähittäiskauppa; moottoriajoneuvojen ja moottoripyörien korjaus</b>	<b>58 387</b>	<b>239 578</b>	<b>131 122 739</b>	<b>547,3</b>	<b>635</b>	<b>10 799</b>	<b>48 719</b>
45	Moottoriajoneuvojen ja moottoripyörien tukku- ja vähittäiskauppa sekä korjaus	10 556	36 564	21 494 210	587,8	50	440	9 437
451	Moottoriajoneuvojen kauppa	2 342	8 175	16 176 569	1 978,9	21	167	2 041
4511	Henkilöautojen ja kevyiden moottoriajoneuvojen kauppa	2 101	7 004	15 275 042	2 181,0	20	164	1 844
45111	Henkilöautojen ja kevyiden moottoriajoneuvojen tukkukauppa	246	1 303	8 003 983	6 140,8	2	16	242
45112	Henkilöautojen ja kevyiden moottoriajoneuvojen vähittäiskauppa	1 855	5 700	7 271 060	1 275,6	18	148	1 602
4519	Muiden moottoriajoneuvojen myynti	241	1 171	901 527	769,9	1	3	197
45191	Kuorma-autojen ja muiden raskaiden moottoriajoneuvojen tukkukauppa	121	902	693 989	769,0	1	3	83
45192	Matkailuvaunujen ja muulla luokittelemattomien moottoriajoneuvojen vähittäiskauppa	120	269	207 538	773,0	-	-	114
452	Moottoriajoneuvojen huolto ja korjaus (pl. moottoripyörät)	5 840	18 588	1 668 252	89,7	17	151	5 455
45201	Moottoriajoneuvojen huolto ja korjaus (pl. renkaat)	5 783	18 351	1 640 637	89,4	16	147	5 403
45202	Renkaiden korjaus	57	237	27 615	116,4	1	4	52
453	Moottoriajoneuvojen osien ja varusteiden kauppa	2 030	8 835	3 156 281	357,2	11	120	1 614
4531	Moottoriajoneuvojen osien ja varusteiden tukkukauppa	485	3 024	1 647 638	544,9	2	43	439
45311	Moottoriajoneuvojen osien ja varusteiden tukkukauppa (pl. renkaat)	415	2 792	1 273 080	456,1	1	20	374
45312	Renkaiden tukkukauppa	70	232	374 558	1 613,8	1	23	65
4532	Moottoriajoneuvojen osien ja varusteiden vähittäiskauppa	1 545	5 812	1 508 643	259,6	9	77	1 175
45321	Moottoriajoneuvojen osien ja varusteiden vähittäiskauppa (pl. renkaat)	1 154	4 179	1 104 184	264,2	4	5	919
45322	Renkaiden vähittäiskauppa	391	1 633	404 459	247,7	5	72	256
454	Moottoripyörien sekä niiden osien ja varusteiden myynti, huolto ja korjaus	344	966	493 108	510,4	1	2	327
45401	Moottoripyörien sekä niiden osien ja varusteiden tukkukauppa	57	218	234 604	1 074,2	-	-	57
45402	Moottoripyörien sekä niiden osien ja varusteiden vähittäiskauppa	175	646	242 602	375,7	1	2	158

**TP01. Toimipaikat toimialoittain vuonna 2008**
*TP01. Arbetsställen efter näringsgren 2008*

Toimiala (TOL 2008)	Toimipaikkoja	Henkilöstö	Liikevaihto	Liikevaihto/ henkilö	Aputoimi- paikkoja	Aputp:n henkilöstö	Toimiala-
<i>Näringsgren (TOL 2008)</i>	<i>Arbetsställen</i>	<i>Personal</i>	<i>Omsättning</i>	<i>Omsättning/ person</i>	<i>Hjälpar- betsställen</i>	<i>Hjälparb. personal</i>	<i>Bransch- enheter</i>
			1 000 euro	1 000 euro			
45403	Moottoripyörien huolto ja korjaus	112	102	15 901	155,9	-	112
46	Tukkukauppa (pl. moottoriajoneuvojen ja moottoripyörien kauppa)	17 518	79 391	75 231 401	947,6	404	15 957
461	Agentuuritoiminta	3 913	5 877	1 211 793	206,2	5	3 859
4611	Maatalousraaka-aineiden, elävien eläinten, tekstiiliraaka-aineiden sekä puolivalmisteiden agentuuritoiminta	35	53	9 858	186,0	-	35
4612	Polttoaineiden, malmien, metallien ja teollisuuskemikaalien agentuuritoiminta	143	300	101 845	339,7	-	143
4613	Puutavaran ja rakennusmateriaalien agentuuritoiminta	666	702	232 434	330,9	3	660
4614	Koneiden ja laitteiden agentuuritoiminta	713	1 585	266 731	168,3	1	677
4615	Huonekalujen, taloustavaroiden ja rautakauppatavarojen agentuuritoiminta	585	500	60 680	121,3	-	585
4616	Tekstiilien, vaatteiden, jalkineiden ja nahkavalmisteiden agentuuritoiminta	473	951	103 096	108,4	1	471
4617	Elintarvikkeiden, juomien ja tupakan agentuuritoiminta	294	453	63 602	140,5	-	294
4618	Muu erikoistunut agentuuritoiminta	538	798	314 615	394,4	-	529
46181	Paperialan agentuuritoiminta	50	85	177 819	2 099,4	-	49
46189	Muulla luokittelematon erikoistunut agentuuritoiminta	488	713	136 795	191,8	-	480
4619	Yleisagentuuritoiminta	466	535	58 934	110,2	-	465
462	Maatalousperäisten raaka-aineiden ja elävien eläinten tukkukauppa	432	2 017	2 302 582	1 141,5	5	260
4621	Viljan, raakatupakan, siementen ja eläinrehujen tukkukauppa	233	1 203	1 723 079	1 432,9	4	101
4622	Kukkien ja taimien tukkukauppa	135	558	168 293	301,7	1	103
4623	Elävien eläinten tukkukauppa	32	207	376 197	1 817,4	-	24
4624	Turkisten ja nahkojen tukkukauppa	32	50	35 014	703,1	-	32
463	Elintarvikkeiden, juomien ja tupakan tukkukauppa	1 189	8 122	7 017 865	864,0	12	1 100
4631	Juures-, vihannes- marja- ja hedelmätukkukauppa	246	1 128	524 376	465,0	-	240
4632	Lihan ja lihatuotteiden tukkukauppa	53	270	150 077	555,8	-	52
4633	Maitotaloustuotteiden, munien sekä ravintoöljyjen ja -rasvojen tukkukauppa	54	342	1 074 827	3 140,0	3	49
46331	Maitotaloustuotteiden, ravintoöljyjen ja -rasvojen tukkukauppa	35	175	996 780	5 695,9	3	30
46332	Munatukkukauppa	19	167	78 047	466,5	-	19
4634	Alkoholi- ja muiden juomien tukkukauppa	108	385	349 891	908,3	-	106
4635	Tupakkatuotteiden tukkukauppa	12	174	194 839	1 120,4	1	12
4636	Sokerin, suklaan, makeisten ja leipomotuotteiden tukkukauppa	80	467	308 089	659,7	1	79
4637	Kahvin, teen, kaakaon ja mausteiden tukkukauppa	35	158	65 114	412,9	-	35
4638	Kalan, luontaistuotteiden ja muiden elintarvikkeiden tukkukauppa	294	1 615	1 122 282	694,9	2	290
46381	Kalatukkukauppa	75	455	208 771	458,8	-	72
46382	Luontaistuotteiden tukkukauppa	95	254	103 028	405,1	-	94
46383	Lemmikkieläinten ruokien tukkukauppa	22	178	112 288	632,6	-	22
46389	Muulla luokittelematon elintarvikkeiden tukkukauppa	102	728	698 196	958,8	2	102
4639	Elintarvikkeiden, juomien ja tupakan yleistukkukauppa	307	3 583	3 228 371	901,0	5	237
464	Taloustavarojen tukkukauppa	3 882	17 557	9 844 272	560,7	38	3 732
4641	Tekstiilien tukkukauppa	290	790	231 740	293,5	3	284
46411	Kangas- ja lankatukkukauppa	78	359	101 483	283,0	2	75
46412	Tekstiilivalmisteiden tukkukauppa	212	431	130 257	302,2	1	209

**TP01. Toimipaikat toimialoittain vuonna 2008**

*TP01. Arbetsställen efter näringsgren 2008*

Toimiala (TOL 2008)	Toimipaikkoja	Henkilöstö	Liikevaihto	Liikevaihto/ henkilö	Aputoimi- paikkoja	Aput:n henkilöstö	Toimiala- yksiköitä	
<i>Näringsgren (TOL 2008)</i>	<i>Arbetsställen</i>	<i>Personal</i>	<i>Omsättning</i>	<i>Omsättning/ person</i>	<i>Hjälpar- betsställen</i>	<i>Hjälparb. personal</i>	<i>Bransch- enheter</i>	
			1 000 euro	1 000 euro				
4642	Vaatteiden ja jalkineiden tukkukauppa	566	1 843	711 518	386,1	2	13	545
46421	Vaatteiden tukkukauppa	502	1 646	607 389	369,0	1	8	482
46422	Jalkineiden tukkukauppa	64	197	104 129	529,4	1	5	63
4643	Kodinkoneiden tukkukauppa	393	1 882	1 714 363	910,8	-	-	385
46431	Kodinkoneiden ja kodin sähkölaitteiden tukkukauppa	101	609	806 809	1 325,5	-	-	95
46432	Viihde-elektronikan tukkukauppa	183	694	499 625	720,2	-	-	182
46433	Valokuvausvälineiden ja -tarvikkeiden tukkukauppa	37	114	334 155	2 928,6	-	-	36
46434	Optisen alan tukkukauppa	72	466	73 774	158,4	-	-	72
4644	Posliini-, lasi- ja muiden taloustavaroiden sekä puhdistusaineiden tukkukauppa	217	1 230	446 197	362,8	4	63	191
46441	Taloustavaroiden ja -tarvikkeiden tukkukauppa	129	739	265 458	359,4	3	38	106
46442	Puhdistusaineiden tukkukauppa	88	491	180 739	367,9	1	25	85
4645	Hajuviesien ja kosmetiikan tukkukauppa	213	1 122	417 365	372,1	4	50	194
4646	Farmaseuttisten tuotteiden tukkukauppa	465	5 338	4 050 958	758,9	6	30	441
46461	Lääketukkukauppa	98	3 144	3 065 107	975,0	-	-	94
46462	Laboratorio- ja sairaanhoitovälineiden tukkukauppa	367	2 194	985 851	449,3	6	30	347
4647	Huonekalujen, mattojen ja valaisimien tukkukauppa	197	642	231 459	360,3	6	34	194
4648	Kellojen ja korujen tukkukauppa	113	211	58 475	277,5	1	5	113
4649	Muiden taloustavaroiden tukkukauppa	1 428	4 499	1 982 198	440,6	12	117	1 385
46491	Paperi- ja toimistotarvikkeiden tukkukauppa	322	1 494	573 006	383,6	2	24	306
46492	Kirjatukkukauppa	32	100	61 687	615,0	-	-	32
46493	Urheilualan tukkukauppa	407	1 164	636 066	546,4	4	12	399
46494	Musiikkitarvikkeiden tukkukauppa	41	121	40 426	334,1	-	-	41
46495	Veneiden ja veneilytarvikkeiden tukkukauppa	83	268	124 917	467,0	-	-	82
46496	Lelujen ja pelien tukkukauppa	66	235	149 706	636,5	1	2	64
46499	Muu kotitaloustavaroiden tukkukauppa	477	1 118	396 390	354,7	5	79	461
465	Tieto- ja viestintäteknisten laitteiden tukkukauppa	1 023	7 200	5 048 780	701,2	24	339	908
4651	Tietokoneiden, oheislaitteiden ja ohjelmistojen tukkukauppa	644	4 708	2 993 361	635,8	17	312	568
4652	Elektronikka- ja viestintälaitteiden ja osien tukkukauppa	379	2 492	2 055 419	824,9	7	27	340
46521	Viestintälaitteiden tukkukauppa	267	1 896	1 803 758	951,5	7	27	240
46522	Elektronisten komponenttien tukkukauppa	112	596	251 661	422,3	-	-	100
466	Muiden koneiden, laitteiden ja tarvikkeiden tukkukauppa	3 355	18 572	9 768 150	526,0	98	509	2 804
4661	Maa- ja metsätalouskoneiden ja -tarvikkeiden tukkukauppa ml. traktorit	521	2 258	1 882 908	833,8	14	38	382
4662	Työstökoneiden tukkukauppa	164	749	339 637	453,4	1	2	161
4663	Kaivos- ja rakennuskoneiden tukkukauppa	184	1 192	863 488	724,5	3	149	131
4664	Tekstiiliteollisuuden koneiden sekä ompelu- ja kutomakoneiden tukkukauppa	14	42	10 489	250,9	-	-	14
4665	Toimitilakalusteiden tukkukauppa	175	686	264 351	385,5	4	33	136
4666	Muiden konttorikoneiden ja -laitteiden tukkukauppa	200	1 286	581 732	452,2	-	-	172
4669	Muiden koneiden, laitteiden ja tarvikkeiden tukkukauppa	2 097	12 359	5 825 545	471,4	76	287	1 808
46691	Sähkötarviketukkukauppa	437	2 511	1 446 598	576,2	18	56	332
46692	Teollisuudessa käytettävien muiden koneiden tukkukauppa	1 042	7 004	3 247 280	463,6	46	180	902
46699	Muulla luokittelemattomien koneiden ja laitteiden tukkukauppa	618	2 845	1 131 666	397,8	12	52	574
467	Muu erikoistunut tukkukauppa	3 290	16 710	27 571 712	1 650,0	205	1 110	2 887
4671	Kiinteiden, nestemäisten ja kaasumaisten polttoaineiden yms. tukkukauppa	193	1 309	15 091 177	11 526,1	37	198	157
46711	Nestemäisten ja kaasumaisten polttoaineiden tukkukauppa	130	1 238	14 910 339	12 044,9	37	198	110

**TP01. Toimipaikat toimialoittain vuonna 2008**
*TP01. Arbetsställen efter näringsgren 2008*

Toimiala (TOL 2008)	Toimipaikkoja	Henkilöstö	Liikevaihto	Liikevaihto/henkilö	Aputoimipaikkoja	Aputp:n henkilöstö	Toimialayksiköitä	
<i>Näringsgren (TOL 2008)</i>	<i>Arbetsställen</i>	<i>Personal</i>	<i>Omsättning</i>	<i>Omsättning/person</i>	<i>Hjälparbetsställen</i>	<i>Hjälparb. personal</i>	<i>Bransch-enheter</i>	
			1 000 euro	1 000 euro				
46719	Muiden polttoaineiden tukkukauppa	63	71	180 838	2 532,7	-	-	47
4672	Raakametallien ja metallimalmien tukkukauppa	20	45	147 374	3 297,0	-	-	19
4673	Puun, rakennusmateriaalien ja saniteettilaitteiden tukkukauppa	1 526	6 575	6 438 632	979,2	15	81	1 370
46731	Raakapuutukkukauppa	139	449	1 007 217	2 243,7	-	-	129
46732	Puutavaratuotetukkukauppa	552	2 032	1 425 988	701,9	1	1	504
46733	Metalli- ja mineraalituotteiden tukkukauppa	414	2 141	1 594 955	744,9	8	48	368
46734	Kylpyhuonekalusteiden ja -tarvikkeiden tukkukauppa	24	108	438 229	4 057,7	-	-	23
46735	Lattianpäällysteiden ja tapettien tukkukauppa	45	198	79 331	401,7	-	-	44
46739	Rakennustarvikkeiden yleistukkukauppa	352	1 648	1 892 912	1 148,5	6	32	302
4674	Rautakauppatavaroiden, LVI-laitteiden ja -tarvikkeiden tukkukauppa	815	6 023	3 330 436	553,0	145	789	639
46741	Työkalu- ja tarviketukkukauppa	393	2 967	1 231 617	415,0	129	393	348
46742	Lämpö-, vesi- ja ilmastointilaitteiden ja -tarvikkeiden tukkukauppa	422	3 055	2 098 820	687,0	16	396	291
4675	Peruskemikaalien, lannoitteiden yms. tukkukauppa	164	1 084	757 381	698,6	3	12	158
4676	Muiden väli tuotteiden tukkukauppa	173	718	871 211	1 213,7	4	24	161
4677	Jätteen ja romun tukkukauppa	399	956	935 501	978,7	1	5	383
469	Muu tukkukauppa	434	3 336	12 466 246	3 736,9	17	1 736	407
46901	Yleistukkukauppa	25	2 435	12 190 074	5 005,4	14	1 732	10
46909	Muulla luokittelematon tukkukauppa	409	901	276 171	306,7	3	4	397
47	Vähittäiskauppa (pl. moottoriajoneuvojen ja moottoripyörien kauppa)	30 313	123 623	34 397 128	278,2	181	6 044	23 325
471	Vähittäiskauppa erikoistumattomissa myymälöissä	5 512	49 435	15 818 842	320,0	76	4 475	3 041
4711	Elintarvikkeiden, juomien ja tupakan erikoistumaton vähittäiskauppa	4 947	28 388	10 124 367	356,6	38	2 403	2 852
47111	Isot supermarketit (yli 1000 m <sup>2</sup> )	439	9 431	4 252 748	450,9	24	943	214
47112	Pienet supermarketit (yli 400 m <sup>2</sup> , enintään 1000 m <sup>2</sup> )	422	4 605	1 712 966	372,0	6	103	175
47113	Valintamyymälät (yli 100 m <sup>2</sup> , enintään 400 m <sup>2</sup> )	2 639	11 416	3 703 511	324,4	7	757	1 450
47114	Elintarvike-, makeis- ym. kioskit (enintään 100 m <sup>2</sup> )	1 447	2 936	455 141	155,0	1	600	1 013
4719	Muu vähittäiskauppa erikoistumattomissa myymälöissä	565	21 047	5 694 475	270,6	38	2 071	189
47191	Itsepalvelutavaratalot (yli 2500 m <sup>2</sup> )	250	12 151	3 952 517	325,3	4	764	44
47192	Tavaratalot (yli 2500 m <sup>2</sup> )	35	5 786	1 012 825	175,0	9	948	23
47199	Pienoistavaratalot ja muut erikoistumattomat myymälät (enintään 2500 m <sup>2</sup> )	280	3 110	729 133	234,5	25	360	122
472	Elintarvikkeiden, juomien ja tupakan vähittäiskauppa erikoismyymälöissä	1 667	4 574	1 505 978	329,2	15	138	1 181
4721	Hedelmien, marjojen ja vihannesten vähittäiskauppa	167	182	36 274	199,0	-	-	167
4722	Lihan ja lihatuotteiden vähittäiskauppa	87	210	33 659	160,6	1	3	83
4723	Kalan, äyriäisten ja nilviäisten vähittäiskauppa	183	455	88 889	195,3	-	-	125
4724	Leipomotuotteiden ja makeisten vähittäiskauppa	279	530	60 687	114,4	1	1	237
47241	Leipomotuotteiden vähittäiskauppa	193	388	43 300	111,7	-	-	162
47242	Makeisten vähittäiskauppa	86	143	17 386	121,7	1	1	75
4725	Alkoholi- ja muiden juomien vähittäiskauppa	342	2 227	1 124 534	505,0	11	128	1
4726	Tupakkatuotteiden vähittäiskauppa	3	2	314	209,3	-	-	3
4729	Muu vähittäiskauppa erikoismyymälöissä	606	968	161 623	166,9	2	6	565
47291	Jäätelökioskit	97	241	20 875	86,7	1	5	82
47292	Luontaistuotteiden vähittäiskauppa	372	537	98 004	182,7	1	1	351
47299	Muu päivittäistavaroiden erikoisvähittäiskauppa	137	191	42 743	223,8	-	-	132
473	Ajoneuvojen polttoaineen vähittäiskauppa	1 382	5 221	3 184 479	609,9	8	37	1 088
47301	Huoltamot toiminta	1 285	5 173	1 678 039	324,4	6	32	1 003
47302	Polttoaineiden vähittäiskauppa automaateista	97	48	1 506 439	31 384,1	2	6	85

**TP01. Toimipaikat toimialoittain vuonna 2008**
*TP01. Arbetsställen efter näringsgren 2008*

Toimiala (TOL 2008)	Toimipaikkoja	Henkilöstö	Liikevaihto	Liikevaihto/ henkilö	Aputoimi- paikkoja	Aput:n henkilöstö	Toimiala- yksiköitä	
<i>Näringsgren (TOL 2008)</i>	<i>Arbetsställen</i>	<i>Personal</i>	<i>Omsättning</i>	<i>Omsättning/ person</i>	<i>Hjälpar- betsställen</i>	<i>Hjälparb. personal</i>	<i>Bransch- enheter</i>	
			1 000 euro	1 000 euro				
474	Tieto- ja viestintäteknisten laitteiden vähittäiskauppa erikoismyymälöissä	1 290	4 830	1 702 659	352,5	5	72	918
4741	Tietokoneiden, niiden oheislaitteiden ja ohjelmistojen vähittäiskauppa	464	1 452	485 099	334,1	-	-	420
4742	Televiestintälaitteiden vähittäiskauppa	469	1 066	346 924	325,6	-	-	247
4743	Viihde-elektronikan vähittäiskauppa	357	2 312	870 636	376,5	5	72	251
475	Muiden kotitaloustavaroiden vähittäiskauppa erikoismyymälöissä	5 221	20 357	4 946 664	243,0	34	486	4 375
4751	Tekstiilien vähittäiskauppa	702	1 335	140 745	105,4	2	17	590
47511	Kankaiden vähittäiskauppa	501	1 106	121 467	109,9	2	17	393
47512	Lankojen ja käsityötarvikkeiden vähittäiskauppa	201	229	19 277	84,1	-	-	197
4752	Rautakauppatavaran, maalien ja lasin vähittäiskauppa	1 656	9 442	2 579 411	273,2	10	140	1 509
47521	Rauta- ja rakennustarvikkeiden yleisvähittäiskauppa	605	6 378	1 908 702	299,3	5	96	546
47522	Maalien vähittäiskauppa	116	595	142 498	239,5	3	42	92
47523	Keittiö- ja saniteettitilojen kalusteiden vähittäiskauppa	349	953	177 625	186,3	1	1	309
47529	Muu rauta- ja rakennusalan vähittäiskauppa	586	1 516	350 586	231,2	1	1	562
4753	Mattojen, tapettien ja lattianpäällysteiden vähittäiskauppa	312	892	165 135	185,2	1	2	286
47531	Mattojen ja verhojen vähittäiskauppa	184	290	40 225	138,9	-	-	177
47532	Tapettien ja lattianpäällysteiden vähittäiskauppa	128	602	124 910	207,5	1	2	109
4754	Sähköisten kodinkoneiden vähittäiskauppa	456	1 390	445 862	320,9	2	29	415
4759	Huonekalujen, valaisimien ja muualla luokittelemattomien taloustarvikkeiden vähittäiskauppa erikoismyymälöissä	2 095	7 298	1 615 512	221,4	19	298	1 575
47591	Huonekalujen vähittäiskauppa	798	4 279	1 131 234	264,4	11	222	452
47592	Sähkötarvikkeiden ja valaisimien vähittäiskauppa	209	408	63 519	155,8	1	1	195
47593	Kumi- ja muovitavaroitten vähittäiskauppa	108	295	35 401	120,1	-	-	81
47594	Taloustavaroitten vähittäiskauppa	249	585	103 687	177,2	4	64	159
47595	Soittimien ja musiikkitarvikkeiden vähittäiskauppa	171	278	62 504	224,5	-	-	163
47596	Lukkoseppä- ja avainliikkeet	243	1 131	179 217	158,4	3	11	212
47599	Muualla luokittelemattomien kotitaloustarvikkeiden vähittäiskauppa	317	322	39 950	123,9	-	-	313
476	Kulttuuri- ja vapaa-ajan tuotteiden vähittäiskauppa erikoismyymälöissä	2 271	6 550	1 319 414	201,5	6	65	1 839
4761	Kirjojen vähittäiskauppa	376	1 419	251 494	177,2	2	47	258
4762	Sanomalehtien ja paperitavaran vähittäiskauppa	366	932	127 171	136,5	-	-	200
47621	Paperi- ja toimistotarvikkeiden vähittäiskauppa	344	910	124 335	136,6	-	-	178
47622	Aikakausjulkaisujen ja lehtien vähittäiskauppa	22	22	2 836	131,3	-	-	22
4763	Musiikki- ja videotallenteiden vähittäiskauppa	77	124	19 700	158,6	-	-	75
4764	Urheiluvälineiden vähittäiskauppa	1 311	3 773	868 292	230,1	4	18	1 199
47641	Urheiluvälineiden ja polkupyörien vähittäiskauppa	1 107	3 262	640 920	196,5	3	15	1 005
47642	Veneiden ja veneilytarvikkeiden vähittäiskauppa	204	511	227 372	445,0	1	3	194
4765	Pelien ja leikkikalujen vähittäiskauppa	141	301	52 758	175,2	-	-	107
477	Muiden tavaroiden vähittäiskauppa erikoismyymälöissä	11 063	30 705	5 338 976	173,9	33	484	9 011
4771	Vaatteiden vähittäiskauppa	2 644	9 241	1 373 066	148,6	22	403	1 833
47711	Naisten vaatteiden vähittäiskauppa	572	1 280	174 761	136,5	7	31	454
47712	Miesten vaatteiden vähittäiskauppa	144	474	78 247	165,0	-	-	62
47713	Lastenvaatteiden vähittäiskauppa	176	251	36 214	144,0	-	-	159
47714	Turkisten ja nahkavaatteiden vähittäiskauppa	75	102	14 282	140,3	-	-	59
47715	Lakkien ja hattujen vähittäiskauppa	31	31	1 407	45,1	-	-	31
47719	Vaatteiden yleisvähittäiskauppa	1 646	7 102	1 068 155	150,4	15	372	1 068
4772	Jalkineiden ja nahkatavaroitten vähittäiskauppa	563	1 380	196 203	142,2	1	1	447

**TP01. Toimipaikat toimialoittain vuonna 2008**
*TP01. Arbetsställen efter näringsgren 2008*

Toimiala (TOL 2008)	Toimipaikkoja	Henkilöstö	Liikevaihto	Liikevaihto/ henkilö	Aputoimi- paikkoja	Aputp:n henkilöstö	Toimiala- yksiköitä
<i>Näringsgren (TOL 2008)</i>	<i>Arbetsställen</i>	<i>Personal</i>	<i>Omsättning</i>	<i>Omsättning/ person</i>	<i>Hjälpar- betsställen</i>	<i>Hjälparb. personal</i>	<i>Bransch- enheter</i>
			1 000 euro	1 000 euro			
47721	Jalkineiden vähittäiskauppa	458	1 193	170 415	142,9	-	362
47722	Laukkujen vähittäiskauppa	105	187	25 788	137,8	1	85
4773	Apteekit	801	7 650	2 210 407	289,0	1	589
4774	Terveystarvikkeiden vähittäiskauppa	149	233	62 135	266,6	-	144
4775	Kosmetiikka- ja hygieniatuotteiden vähittäiskauppa	488	768	102 685	133,7	1	412
4776	Kukkien, kasvien, siementen, lannoitteiden, lemmikieläinten ja niiden ruokien vähittäiskauppa	1 604	2 885	339 909	117,8	1	1 509
47761	Kukkien vähittäiskauppa	936	1 619	139 132	85,9	-	915
47762	Kukkakioskit	56	66	5 176	78,5	-	55
47763	Puutarha-alan vähittäiskauppa	212	578	107 827	186,4	1	197
47764	Lemmikkieläinten, niiden ruokien ja tarvikkeiden vähittäiskauppa	400	621	87 775	141,3	-	342
4777	Kultasepänteosten ja kellojen vähittäiskauppa	671	1 737	236 524	136,1	-	509
4778	Muu uusien tavaroiden vähittäiskauppa	3 138	5 320	703 358	132,2	6	2 659
47781	Taideliikkeet	234	208	21 974	105,8	-	228
47782	Valokuvausalan vähittäiskauppa	295	592	72 402	122,3	2	246
47783	Optisen alan vähittäiskauppa	788	2 395	295 954	123,6	3	459
47784	Lastenvaunujen ja -tarvikkeiden vähittäiskauppa	103	199	58 279	293,6	1	89
47785	Lahjatavaroiden ja askartelutarvikkeiden vähittäiskauppa	922	1 224	138 970	113,6	-	854
47789	Muiden uusien tavaroiden vähittäiskauppa	796	703	115 779	164,6	-	783
4779	Käytettyjen tavaroiden vähittäiskauppa myymälöissä	1 005	1 492	114 689	76,9	1	909
47791	Antiikkiliikkeet	153	95	19 292	203,3	-	152
47792	Antikvariaattikauppa	168	125	13 147	104,9	-	167
47793	Huutokauppakamarit	63	63	11 847	188,0	-	63
47799	Muiden käytettyjen tavaroiden vähittäiskauppa	621	1 209	70 402	58,2	1	527
478	Tori- ja markkinakauppa	302	243	25 789	106,1	-	298
4781	Elintarvikkeiden, juomien ja tupakkatuotteiden vähittäiskauppa kojuista ja toreilla	192	154	15 959	103,6	-	191
4782	Tekstiilien, vaatteiden ja jalkineiden vähittäiskauppa kojuista ja toreilla	19	12	971	80,2	-	16
4789	Muiden tavaroiden vähittäiskauppa kojuista ja toreilla	91	77	8 860	115,2	-	91
479	Vähittäiskauppa muualla kuin myymälöissä (pl. tori- ja markkinakauppa)	1 605	1 708	554 326	324,5	4	1 574
4791	Vähittäiskauppa postimyntiliikkeiden tai Internetin välityksellä	374	837	458 613	547,9	4	374
47911	Kirjojen, musiikki- ja videotallenteiden postimyynti ja verkkokauppa	38	77	40 432	527,8	-	38
47912	Vaatteiden postimyynti ja verkkokauppa	70	61	28 603	469,7	-	70
47913	Laajan valikoiman postimyynti ja verkkokauppa	66	398	269 246	677,3	3	66
47919	Muu postimyynti ja verkkokauppa	200	302	120 333	398,3	1	200
4799	Muu vähittäiskauppa muualla kuin myymälöissä	1 231	871	95 713	109,9	-	1 200
<b>H</b>	<b>Kuljetus ja varastointi</b>	<b>24 399</b>	<b>132 280</b>	<b>20 699 500</b>	<b>156,5</b>	<b>105</b>	<b>23 001</b>
49	Maaliikenne ja putkijohtokuljetus	20 786	71 010	8 611 278	121,3	48	20 499
491	Rautateiden henkilöliikenne, kaukoliikenne	68	3 295	604 191	183,4	5	2
492	Rautateiden tavaraliikenne	20	938	91 194	97,3	-	3
493	Muu maaliikenteen henkilöliikenne	9 391	24 228	1 827 271	75,4	13	9 306
4931	Paikallisiikenne	157	5 781	516 679	89,4	2	110
4932	Taksiliikenne	8 696	13 703	901 034	65,8	-	8 696
4939	Muualla luokittelematon maaliikenteen henkilöliikenne	538	4 744	409 557	86,3	11	500
49391	Säännöllinen linja-autojen kaukoliikenne	143	3 166	252 771	79,8	9	113
49392	Linja-autojen tilausliikenne	343	1 437	145 740	101,4	2	335

## TP01. Toimipaikat toimialoittain vuonna 2008

### TP01. Arbetsställen efter näringsgren 2008

Toimiala (TOL 2008)	Toimipaikkoja	Henkilöstö	Liikevaihto	Liikevaihto/ henkilö	Aputoimi- paikkoja	Aput:n henkilöstö	Toimiala- yksiköitä
Näringsgren (TOL 2008)	Arbetsställen	Personal	Omsättning	Omsättning/ person	Hjälpar- betsställen	Hjälparb. personal	Bransch- enheter
			1 000 euro	1 000 euro			
49399	Muulla luokittelematon muu maaliikenteen henkilöliikenne	52	141	11 046	78,5	-	52
494	Tieliikenteen tavarankuljetus ja muuttopalvelut	11 301	42 419	6 087 662	143,5	30	11 186
4941	Tieliikenteen tavarankuljetus	11 163	41 594	6 019 812	144,7	30	11 055
4942	Muuttopalvelut	138	824	67 851	82,3	-	131
495	Putkijohdotuljetus	6	130	960	7,4	-	2
50	Vesiliikenne	348	8 003	2 856 464	356,9	18	333
501	Meri- ja rannikkovesiliikenteen henkilökuljetus	136	4 792	1 157 762	241,6	11	129
50101	Meriliikenteen henkilökuljetus	69	4 354	1 109 477	254,8	10	62
50102	Rannikkovesiliikenteen henkilökuljetus	67	438	48 285	110,2	1	67
502	Meri- ja rannikkovesiliikenteen tavarankuljetus	134	3 009	1 681 160	558,8	7	127
50201	Meriliikenteen tavarankuljetus	108	2 967	1 674 851	564,4	7	101
50202	Rannikkovesiliikenteen tavarankuljetus	26	41	6 310	152,8	-	26
503	Sisävesiliikenteen henkilökuljetus	71	156	10 856	69,7	-	71
504	Sisävesiliikenteen tavarankuljetus	7	47	6 685	143,5	-	6
51	Ilmaliikenne	107	4 877	2 921 764	599,1	2	92
511	Matkustajalentoliikenne	102	4 774	2 702 119	566,1	2	87
51101	Säännöllinen lentoliikenne	52	4 540	2 619 010	576,9	2	37
51102	Tilauslentoliikenne	50	234	83 109	355,9	-	50
512	Lentoliikenteen tavarankuljetus ja avaruusliikenne	5	103	219 645	2 126,3	-	5
5121	Lentoliikenteen tavarankuljetus	5	103	219 645	2 126,3	-	5
52	Varastointi ja liikennettä palveleva toiminta	2 306	26 598	6 047 534	227,4	36	1 763
521	Varastointi	284	2 969	475 998	160,3	6	225
522	Liikennettä palveleva toiminta	2 022	23 629	5 571 536	235,8	30	1 538
5221	Maaliikennettä palveleva toiminta	474	3 949	420 862	106,6	3	316
52211	Linja-autoasemat	86	519	38 952	75,1	-	29
52212	Tieliikenteen terminaalitoiminta	81	870	277 379	319,0	1	55
52213	Maksullinen pysäköinti	92	160	57 005	355,4	2	69
52219	Muu maaliikennettä palveleva toiminta	215	2 400	47 525	19,8	-	163
5222	Vesiliikennettä palveleva toiminta	86	1 055	171 041	162,2	1	57
52221	Satamat	19	188	63 864	340,1	-	19
52229	Muu vesiliikennettä palveleva toiminta	67	867	107 177	123,6	1	38
5223	Ilmaliikennettä palveleva toiminta	122	4 365	513 378	117,6	-	70
5224	Lastinkäsittely	256	5 508	648 706	117,8	4	189
5229	Muu liikennettä palveleva toiminta	1 084	8 753	3 817 550	436,1	22	906
52291	Huolinta ja rahtaus	733	7 721	3 076 335	398,4	20	595
52299	Muu kuljetusvälitys	351	1 032	741 215	718,1	2	311
53	Posti- ja kuriiritoiminta	852	21 793	262 460	12,0	1	314
531	Postin yleispalvelu	525	19 068	-	-	-	1
532	Muu posti-, jakelu- ja kuriiritoiminta	327	2 725	262 460	96,3	1	313
<b>I</b>	<b>Majoitus- ja ravitsemistoiminta</b>	<b>14 375</b>	<b>59 111</b>	<b>5 926 655</b>	<b>100,3</b>	<b>44</b>	<b>11 698</b>
55	Majoitus	1 950	11 858	1 594 490	134,5	12	1 786
551	Hotellit ja vastaavat majoitusliikkeet	916	10 654	1 467 707	137,8	10	758
55101	Hotellit	687	10 250	1 427 133	139,2	10	539
55109	Motellit, matkustajakodit ja vastaavat majoitusliikkeet	229	404	40 575	100,5	-	219
552	Lomakylät, retkeilymajat yms. majoitus	206	385	43 183	112,1	-	206
55201	Retkeilymajat	25	33	1 940	58,3	-	25
55209	Lomakylät yms. majoitus	181	352	41 244	117,2	-	181
553	Leirintäalueet, asuntovaunu- ja matkailuvaunuualueet	161	249	21 705	87,3	-	156
559	Muu majoitus	667	570	61 894	108,6	2	666
55901	Asuntolat ja täysihoidot yms.	9	40	9 770	242,4	1	9
55902	Maatilamatkailu, bed & breakfast	128	106	7 610	72,1	-	128
55903	Lomamökkien vuokraus	301	177	24 009	135,7	1	301
55909	Muulla luokittelematon majoitustoiminta	229	247	20 505	82,9	-	228

**TP01. Toimipaikat toimialoittain vuonna 2008**
*TP01. Arbetsställen efter näringsgren 2008*

Toimiala (TOL 2008)	Toimipaikkoja	Henkilöstö	Liikevaihto	Liikevaihto/ henkilö	Aputoimi- paikkoja	Aputp:n henkilöstö	Toimiala- yksiköitä
<i>Näringsgren (TOL 2008)</i>	<i>Arbetsställen</i>	<i>Personal</i>	<i>Omsättning</i>	<i>Omsättning/ person</i>	<i>Hjälpar- betsställen</i>	<i>Hjälparb. personal</i>	<i>Bransch- enheter</i>
			1 000 euro	1 000 euro			
56 Ravitsemistoiminta	12 425	47 253	4 332 165	91,7	32	677	9 912
561 Ravintolat ja vastaava ravitsemistoiminta	8 344	32 927	3 113 553	94,6	20	177	7 264
56101 Ravintolat	3 745	18 291	1 814 164	99,2	16	170	3 109
56102 Kahvila-ravintolat	3 815	13 013	1 160 640	89,2	3	6	3 396
56103 Ruokakioskit	784	1 624	138 749	85,5	1	1	759
562 Ateriapalvelut ja muut ravitsemispalvelut	2 590	10 636	883 966	83,1	10	498	1 304
5621 Pitopalvelu	868	1 431	116 251	81,2	-	-	862
5629 Henkilöstö- ja laitosruokalait	1 722	9 204	767 715	83,4	10	498	442
563 Baarit ja kahvilat	1 491	3 691	334 646	90,7	2	3	1 344
56301 Olut- ja drinkkibaarit	495	1 609	174 338	108,4	1	1	412
56302 Kahvilat ja kahvibaarit	996	2 082	160 308	77,0	1	2	932
<b>J Informaatio ja viestintä</b>	<b>9 551</b>	<b>80 505</b>	<b>15 277 213</b>	<b>189,8</b>	<b>130</b>	<b>1 194</b>	<b>8 486</b>
58 Kustannustoiminta	1 377	15 135	2 942 557	194,4	75	626	1 196
581 Kirjojen ja lehtien kustantaminen ja muu kustannustoiminta	1 294	14 953	2 924 287	195,6	75	626	1 116
5811 Kirjojen kustantaminen	363	1 841	362 048	196,6	4	134	345
5812 Hakemistojen ja postituslistojen julkaiseminen	33	1 379	253 676	184,0	-	-	15
5813 Sanomalehtien kustantaminen	314	6 666	1 282 971	192,5	41	83	256
5814 Aikakauslehtien ja harvemmin ilmestyvien sanomalehtien kustantaminen	407	4 446	939 972	211,4	29	408	328
58141 Paikallislehtien ja harvemmin ilmestyvien sanomalehtien kustantaminen	153	1 413	186 201	131,7	7	18	87
58142 Aikakauslehtien kustantaminen	254	3 033	753 772	248,6	22	390	241
5819 Muu kustannustoiminta	177	622	85 621	137,7	1	1	172
582 Ohjelmistojen kustantaminen	83	181	18 270	100,8	-	-	80
5821 Tietokonepelien kustantaminen	10	24	549	22,7	-	-	10
5829 Muu ohjelmistojen kustantaminen	73	157	17 721	112,8	-	-	70
59 Elokuva-, video- ja televisio-ohjelmatuotanto, äänitteiden ja musiikin kustantaminen	1 502	3 809	589 784	154,9	5	14	1 456
591 Elokuva-, video- ja televisio-ohjelmatoiminta	940	3 215	481 982	149,9	5	14	895
5911 Elokuvien, videoitten ja televisio-ohjelmien tuotanto	757	2 452	249 100	101,6	1	1	743
5912 Elokuvien, videoitten ja televisio-ohjelmien jälkituotanto	56	239	21 522	89,9	-	-	53
5913 Elokuvien, videoitten ja televisio-ohjelmien levitys	33	186	154 173	827,6	-	-	33
5914 Elokuvien esittäminen	94	337	57 188	169,8	4	13	66
592 Äänitysstudiot; äänitteiden ja musiikin kustantaminen	562	594	107 802	181,5	-	-	561
60 Radio- ja televisio-toiminta	95	4 802	860 528	179,2	11	95	61
601 Radio-ohjelmien tuottaminen ja lähettäminen	70	1 418	82 403	58,1	1	1	38
602 Televisio-ohjelmien tuottaminen ja lähettäminen	25	3 384	778 125	229,9	10	94	23
60201 Televisio-ohjelmien tuottaminen ja lähettäminen (pl. maksulliset tv-kanavat)	18	3 312	670 159	202,4	10	94	16
60202 Maksulliset tv-kanavat	7	73	107 966	1 489,2	-	-	7
61 Televiestintä	612	13 436	4 427 495	329,5	5	37	351
611 Langallisen verkon hallinta ja palvelut	308	9 637	2 891 368	300,0	4	21	148
62 Ohjelmistot, konsultointi ja siihen liittyvä toiminta	5 307	38 987	5 819 980	149,3	31	356	4 816
6201 Ohjelmistojen suunnittelu ja valmistus	3 347	24 909	3 528 597	141,7	21	270	3 028
6202 Atk-laitteisto- ja ohjelmistokonsultointi	1 544	5 638	881 899	156,4	6	24	1 497
6203 Tietojenkäsittelyn ja laitteistojen käyttö- ja hallintapalvelut	357	8 120	1 377 286	169,6	4	62	232
6209 Muu laitteisto- ja tietotekninen palvelutoiminta	59	320	32 199	100,6	-	-	59
63 Tietopalvelutoiminta	658	4 337	636 869	146,8	3	66	606
631 Tietojenkäsittely, palvelintilan vuokraus ja niihin liittyvät palvelut; verkkoportaalit	570	3 707	552 806	149,1	3	66	527
6311 Tietojenkäsittely, palvelintilan vuokraus ja niihin liittyvät palvelut	411	3 371	499 974	148,3	3	66	371
6312 Verkkoportaalit	159	336	52 832	157,1	-	-	156

**TP01. Toimipaikat toimialoittain vuonna 2008**
*TP01. Arbetsställen efter näringsgren 2008*

Toimiala (TOL 2008)	Toimipaikkoja	Henkilöstö	Liikevaihto	Liikevaihto/ henkilö	Aputoimi- paikkoja	Aput:n henkilöstö	Toimiala- yksiköitä
<i>Näringsgren (TOL 2008)</i>	<i>Arbetsställen</i>	<i>Personal</i>	<i>Omsättning</i>	<i>Omsättning/ person</i>	<i>Hjälpar- betsställen</i>	<i>Hjälparb. personal</i>	<i>Bransch- enheter</i>
			1 000 euro	1 000 euro			
639	Muu tietopalvelutoiminta	88	630	84 064	133,5	-	79
6391	Uutistoimistot	56	310	30 124	97,3	-	47
6399	Muulla luokittelematon tietopalvelutoiminta	32	320	53 940	168,4	-	32
<b>K</b>	<b>Rahoitus- ja vakuustoisiminta</b>	<b>6 289</b>	<b>44 613</b>	<b>-</b>	<b>-</b>	<b>19</b>	<b>4 498</b>
64	Rahoituspalvelut (pl. vakuutus- ja eläkevakuustoisiminta)	4 112	30 421	-	-	12	2 905
641	Pankkitoiminta	1 505	25 160	-	-	4	338
6411	Keskuspankkitoisiminta	7	660	-	-	-	1
6419	Muu pankkitoiminta	1 498	24 500	-	-	4	337
642	Rahoitusalan holdingyhtiöiden toiminta	124	156	-	-	-	124
643	Rahastotoiminta	47	70	-	-	-	47
649	Muut rahoituspalvelut (pl. vakuutus- ja eläkevakuustoisiminta)	2 436	5 035	-	-	8	2 396
6491	Rahoitusleasing	15	313	-	-	1	14
6492	Muu luotonanto	107	2 078	-	-	7	78
6499	Muulla luokittelemattomat rahoituspalvelut (pl. vakuutus- ja eläkevakuustoisiminta)	2 314	2 644	-	-	-	2 304
65	Vakuutus-, jälleenvakuutus- ja eläkevakuustoisiminta (pl. pakollinen sosiaalivakuutus)	653	10 341	-	-	5	149
651	Vakuustoisiminta	645	10 322	-	-	5	142
6511	Henkivakuustoisiminta	72	956	-	-	-	20
6512	Muu vakuustoisiminta	573	9 366	-	-	5	122
65121	Vahinkovakuutusyhtiöt	406	8 622	-	-	-	38
65122	Vakuutusyhdistykset	164	711	-	-	5	81
65129	Muu vahinkovakuutus	3	33	-	-	-	3
652	Jälleenvakuustoisiminta	2	...	...	...	-	1
653	Eläkevakuustoisiminta	6	...	...	...	-	6
66	Rahoitusta ja vakuuttamista palveleva toiminta	1 524	3 851	-	-	2	1 444
661	Rahoitusta ja vakuuttamista palveleva toiminta (pl. vakuutus- ja eläkevakuustoisiminta)	492	1 317	-	-	-	470
6611	Pörssi-toiminta ja rahoitusmarkkinoiden hallinnolliset tukipalvelut	6	84	-	-	-	6
6612	Arvopaperien ja raaka-ainesopimusten välittäminen	40	335	-	-	-	34
6619	Muu rahoitusta palveleva toiminta (pl. vakuutus- ja eläkevakuustoisiminta)	446	897	-	-	-	430
662	Vakuutus- ja eläkevakuustoisimintaa avustava toiminta	865	1 230	-	-	2	830
6621	Riskin- ja vahingonarviointi	66	299	-	-	-	61
6622	Vakuutusasiamiesten ja -välittäjien toiminta	675	611	-	-	2	648
6629	Muu vakuutus- ja eläkevakuustoisimintaa avustava toiminta	124	320	-	-	-	121
663	Omaisuu-denhoitotoiminta	167	1 304	-	-	-	144
<b>L</b>	<b>Kiinteistöalan toiminta</b>	<b>15 684</b>	<b>18 134</b>	<b>5 028 288</b>	<b>277,3</b>	<b>3</b>	<b>15 140</b>
68	Kiinteistöalan toiminta	15 684	18 134	5 028 288	277,3	3	15 140
681	Omien kiinteistöjen kauppa	577	729	635 182	871,3	-	557
682	Omien tai leasing-kiinteistöjen vuokraus ja hallinta	12 069	8 412	3 573 223	424,8	3	11 921
68201	Asuntojen vuokraus	998	2 777	-	-	1	926
65129	Muu vahinkovakuutus	3	33	-	-	-	3
652	Jälleenvakuustoisiminta	2	...	...	...	-	1
68202	Asuntojen ja asuinkiinteistöjen hallinta	2 288	1 220	-	-	1	2 281
68209	Muiden kiinteistöjen vuokraus ja hallinta	8 783	4 414	3 573 223	809,4	1	8 714
683	Kiinteistöalan toiminta palkkio- tai sopimusperusteisesti	3 038	8 994	819 884	91,2	-	2 662
6831	Kiinteistönvälitys	1 712	4 663	477 521	102,4	-	1 449

**TP01. Toimipaikat toimialoittain vuonna 2008**
*TP01. Arbetsställen efter näringsgren 2008*

Toimiala (TOL 2008)		Toimipaikkoja	Henkilöstö	Liikevaihto	Liikevaihto/ henkilö	Aputoimi- paikkoja	Aputp:n henkilöstö	Toimiala- yksiköitä
<i>Näringsgren (TOL 2008)</i>		<i>Arbetsställen</i>	<i>Personal</i>	<i>Omsättning</i>	<i>Omsättning/ person</i>	<i>Hjälpar- betsställen</i>	<i>Hjälparb. personal</i>	<i>Bransch- enheter</i>
				1 000 euro	1 000 euro			
6832	Kiinteistöjen isännöinti	1 326	4 331	342 363	79,1	-	-	1 213
<b>M</b>	<b>Ammatillinen, tieteellinen ja tekninen toiminta</b>	<b>33 197</b>	<b>89 387</b>	<b>12 171 879</b>	<b>136,2</b>	<b>49</b>	<b>382</b>	<b>31 897</b>
69	Lakiasia- ja laskentatoimen palvelut	6 584	17 488	1 717 496	98,2	3	7	6 294
691	Lakiasiaipalvelut	1 637	3 864	623 195	161,3	2	2	1 566
69101	Asianajotoimistot	873	2 661	435 493	163,7	-	-	817
69102	Lakiasiaintoyimistot	605	555	84 061	151,5	-	-	597
69103	Patenttitoimistot	43	566	93 892	166,0	2	2	36
69109	Muu lakiasiaipalvelu	116	83	9 749	117,7	-	-	116
692	Laskentatoimi, kirjanpito ja tilintarkastus; veroneuvonta	4 947	13 624	1 094 301	80,3	1	5	4 728
69201	Kirjanpito- ja tilinpäätöspalvelu	4 371	10 837	746 969	68,9	1	5	4 217
69202	Tilintarkastuspalvelu	519	2 658	336 550	126,6	-	-	454
69209	Muu laskentatoimen palvelu	57	129	10 781	83,4	-	-	57
70	Pääkkonttorien toiminta; liikkeenjohdon konsultointi	6 718	11 638	2 026 915	174,2	2	3	6 609
702	Liikkeenjohdon konsultointi	6 718	11 638	2 026 915	174,2	2	3	6 609
7021	Suhdetoiminta ja viestintä	514	778	103 577	133,1	-	-	509
7022	Muu liikkeenjohdon konsultointi	6 204	10 860	1 923 338	177,1	2	3	6 100
71	Arkkitehti- ja insinööripalvelut; tekninen testaus ja analysointi	8 796	38 343	5 169 351	134,8	26	65	8 053
711	Arkkitehti- ja insinööripalvelut ja niihin liittyvä tekninen konsultointi	8 127	34 585	4 731 502	136,8	22	55	7 685
7111	Arkkitehtipalvelut	1 619	4 024	361 720	89,9	2	4	1 599
7112	Insinööripalvelut ja niihin liittyvä tekninen konsultointi	6 508	30 561	4 369 782	143,0	20	51	6 086
71121	Yhdyskuntasuunnittelu	544	3 114	299 130	96,1	-	-	495
71122	Maa- ja vesirakentamisen tekninen palvelu	232	1 367	193 902	141,9	4	8	205
71123	Rakennetekninen palvelu	904	3 362	367 242	109,2	3	4	860
71124	LVI-tekninen suunnittelu	552	1 951	194 468	99,7	-	-	534
71125	Sähkötekninen suunnittelu	707	2 429	247 206	101,8	2	16	682
71126	Muu rakennustekninen palvelu	1 484	3 814	718 699	188,5	5	10	1 428
71127	Kone- ja prosessisuunnittelu	1 644	12 944	2 197 906	169,8	6	13	1 451
71129	Muu tekninen palvelu	441	1 582	151 228	95,6	-	-	431
712	Tekninen testaus ja analysointi	669	3 758	437 849	116,5	4	10	368
71201	Autokatsastus	253	1 653	163 843	99,1	-	-	43
71202	Muu tekninen testaus ja analysointi	416	2 104	274 006	130,2	4	10	325
72	Tieteellinen tutkimus ja kehittäminen	440	3 671	396 730	108,1	4	43	411
721	Luonnontieteen ja tekniikan tutkimus ja kehittäminen	401	3 543	391 725	110,6	4	43	372
7211	Biotekninen tutkimus ja kehittäminen	47	204	16 625	81,4	-	-	47
7219	Muu luonnontieteellinen ja tekninen tutkimus ja kehittäminen	354	3 339	375 100	112,3	4	43	325
72191	Lääketieteellinen tutkimus ja kehittäminen	160	933	113 342	121,5	1	3	147
72192	Muu luonnontieteellinen tutkimus ja kehittäminen	80	690	62 162	90,1	-	-	72
72193	Tekniikan tutkimus ja kehittäminen	114	1 716	199 595	116,3	3	40	106
722	Yhteiskuntatieteellinen ja humanistinen tutkimus ja kehittäminen	39	128	5 005	39,1	-	-	39
73	Mainostoiminta ja markkinatutkimus	3 407	9 090	1 751 474	192,7	7	237	3 334
731	Mainostoiminta	3 257	7 971	1 631 029	204,6	6	167	3 195
7311	Mainostoimistot ja mainospalvelu	3 120	7 602	1 590 976	209,3	6	167	3 066
73111	Mainostoimistot	2 497	5 841	1 346 118	230,4	3	23	2 468
73112	Suora- ja ulkomainonta	257	895	141 751	158,4	2	7	251
73119	Muu mainospalvelu	366	866	103 107	119,1	1	137	347
7312	Mainostilan vuokraus ja myynti	137	369	40 053	108,6	-	-	129
732	Markkina- ja mielipidetutkimukset	150	1 119	120 445	107,6	1	70	139
74	Muut erikoistuneet palvelut liike-elämälle	6 344	7 910	976 642	123,5	7	26	6 293

**TP01. Toimipaikat toimialoittain vuonna 2008**
*TP01. Arbetsställen efter näringsgren 2008*

Toimiala (TOL 2008)	Toimipaikkoja	Henkilöstö	Liikevaihto	Liikevaihto/ henkilö	Aputoimi- paikkoja	Aput:n henkilöstö	Toimiala- yksiköitä	
<i>Näringsgren (TOL 2008)</i>	<i>Arbetsställen</i>	<i>Personal</i>	<i>Omsättning</i>	<i>Omsättning/ person</i>	<i>Hjälpar- betsställen</i>	<i>Hjälparb. personal</i>	<i>Bransch- enheter</i>	
			1 000 euro	1 000 euro				
741	Taideteollinen muotoilu ja suunnittelu	1 670	1 560	149 780	96,0	2	6	1 663
74101	Graafinen muotoilu	527	429	32 927	76,7	-	-	526
74102	Sisustussuunnittelu	835	656	68 020	103,8	-	-	831
74109	Teollinen muotoilu ym.	308	476	48 832	102,7	2	6	306
742	Valokuvaustoiminta	989	1 327	142 611	107,4	2	16	980
74201	Valokuvaamot ja muu kuvaustoiminta	964	1 129	115 841	102,6	2	16	955
74202	Valokuvien kehittäminen	25	199	26 770	134,9	-	-	25
743	Kääntäminen ja tulkkaus	1 157	1 490	124 732	83,7	3	5	1 148
749	Muulla luokittelemattomat erikoistuneet palvelut liike-elämälle	2 528	3 533	559 520	158,4	-	-	2 502
74901	Ohjelmatoimistot ja manageripalvelut	1 205	1 575	206 114	130,9	-	-	1 196
74909	Muu ammatillinen, tieteellinen ja tekninen toiminta	1 323	1 958	353 406	180,5	-	-	1 306
75	Eläinlääkintäpalvelut	908	1 246	133 272	107,0	-	-	903
<b>N</b>	<b>Hallinto- ja tukipalvelutoiminta</b>	<b>14 062</b>	<b>102 527</b>	<b>8 508 688</b>	<b>83,0</b>	<b>38</b>	<b>527</b>	<b>12 671</b>
77	Vuokraus- ja leasingtoiminta	1 626	4 251	1 596 741	375,6	14	78	1 257
771	Moottoriajoneuvojen vuokraus ja leasing	441	921	479 824	521,1	-	-	366
7711	Autojen ja kevyiden moottoriajoneuvojen vuokraus ja leasing	383	823	395 282	480,1	-	-	309
7712	Kuorma-autojen ja muiden raskaiden ajoneuvojen vuokraus ja leasing	58	98	84 542	867,1	-	-	57
772	Henkilökohtaisten ja kotitaloustavaroiden vuokraus ja leasing	314	625	60 640	97,0	2	18	184
7721	Vapaa-ajan ja urheiluvälineiden vuokraus ja leasing	68	96	10 356	108,3	-	-	64
7722	Videofilmiin vuokraus	190	424	39 105	92,3	2	18	64
7729	Muiden henkilökohtaisten ja kotitaloustavaroiden vuokraus ja leasing	56	106	11 178	105,4	-	-	56
773	Koneiden ja laitteiden vuokraus ja leasing	826	2 556	900 253	352,3	12	60	662
7731	Maatalouskoneiden ja -laitteiden vuokraus ja leasing	50	16	5 617	355,5	-	-	50
7732	Rakennuskoneiden ja -laitteiden vuokraus ja leasing	396	1 827	344 659	188,7	7	36	239
7733	Toimistokoneiden ja -laitteiden sekä tietokoneiden vuokraus ja leasing	17	48	190 928	4 011,1	-	-	17
7734	Vesiliikennevälineiden vuokraus ja leasing	16	14	1 248	91,8	-	-	16
7735	Ilmaliikennevälineiden vuokraus ja leasing	15	8	5 873	783,1	-	-	15
7739	Muiden koneiden ja laitteiden vuokraus ja leasing	332	644	351 927	546,1	5	24	325
774	Henkisen omaisuuden ja vastaavien tuotteiden leasing (pl. tekijänoikeuden suojaamat teokset)	45	149	156 025	1 046,4	-	-	45
78	Työllistämistoiminta	1 413	35 298	1 530 428	43,4	3	6	1 174
781	Työnvälitystoiminta	30	158	22 929	145,6	-	-	29
782	Työvoiman vuokraus	1 128	33 365	1 398 439	41,9	3	6	903
783	Muut henkilöstön hankintapalvelut	255	1 775	109 060	61,4	-	-	242
79	Matkatoimistojen ja matkanjärjestäjien toiminta; varauspalvelut	1 557	4 984	1 706 302	342,4	2	3	1 378
791	Matkatoimistojen ja matkanjärjestäjien toiminta	480	3 307	1 386 320	419,3	2	3	320
7911	Matkatoimistojen toiminta	330	2 376	614 671	258,7	-	-	217
7912	Matkanjärjestäjien toiminta	150	930	771 649	829,4	2	3	103
799	Varauspalvelut, matkaoppaiden palvelut ym.	1 077	1 677	319 982	190,8	-	-	1 058
80	Turvallisuus-, vartiointi- ja etsiväpalvelut	618	8 878	444 190	50,0	2	66	519
801	Yksityiset turvallisuuspalvelut	459	8 610	417 610	48,5	2	66	360
802	Turvallisuusjärjestelmät	157	...	...	...	-	-	157
803	Etsivätoiminta	2	...	...	...	-	-	2
81	Kiinteistön- ja maisemanhoito	7 469	40 286	2 167 520	53,8	11	355	7 175
811	Kiinteistöhoito	2 384	11 237	817 585	72,8	1	3	2 299
812	Siivouspalvelut	4 533	27 687	1 196 578	43,2	10	352	4 326

**TP01. Toimipaikat toimialoittain vuonna 2008**
*TP01. Arbetsställen efter näringsgren 2008*

Toimiala (TOL 2008)	Toimipaikkoja	Henkilöstö	Liikevaihto	Liikevaihto/ henkilö	Aputoimi- paikkoja	Aputp.n henkilöstö	Toimiala- yksiköitä	
<i>Näringsgren (TOL 2008)</i>	<i>Arbetsställen</i>	<i>Personal</i>	<i>Omsättning</i>	<i>Omsättning/ person</i>	<i>Hjälpar- betsställen</i>	<i>Hjälparb. personal</i>	<i>Bransch- enheter</i>	
			1 000 euro	1 000 euro				
8121	Kiinteistöjen siivous	3 396	24 432	965 725	39,5	9	350	3 223
8122	Muu rakennus- ja teollisuussiivous	534	2 045	136 964	67,0	-	-	515
8129	Muu siivoustoiminta	603	1 210	93 889	77,6	1	2	588
81291	Katujen ja teiden puhtaanapito	386	488	55 419	113,6	-	-	384
81299	Muulla luokittelemattomat siivouspalvelut	217	722	38 471	53,3	1	2	204
813	Maisemanhoitopalvelut	552	1 362	153 356	112,6	-	-	550
82	Hallinto- ja tukipalvelut liike-elämälle	1 379	8 831	1 063 507	120,4	6	19	1 168
821	Hallinto- ja toimistopalvelut	281	989	118 564	119,9	3	3	262
8211	Yhdistetyt toimistopalvelut	118	305	22 464	73,8	-	-	110
8219	Sihteeri-, toimisto- ja postituspalvelut	163	685	96 100	140,4	3	3	152
82191	Sihteeri- ja muu toimistopalvelu	139	414	36 257	87,6	2	2	130
82192	Postituspalvelut	24	271	59 842	220,8	1	1	22
822	Puhelinpalvelukeskusten toiminta	353	3 936	209 687	53,3	2	6	210
823	Messujen ja kongressien järjestäminen	406	1 643	288 443	175,5	1	10	395
829	Muu liike-elämää palveleva toiminta	339	2 262	446 813	197,6	-	-	301
8291	Perintä- ja luottotietopalvelut	94	1 191	178 602	149,9	-	-	78
8292	Pakkauspalvelut	96	545	60 769	111,6	-	-	96
8299	Muut palvelut liike-elämälle	149	526	207 442	394,3	-	-	127
<b>O</b>	<b>Julkinen hallinto ja maanpuolustus; pakollinen sosiaalivakuutus</b>	<b>33</b>	<b>2 931</b>	-	-	-	-	<b>28</b>
84	Julkinen hallinto ja maanpuolustus; pakollinen sosiaalivakuutus	33	2 931	-	-	-	-	28
843	Pakollinen sosiaalivakuutustoiminta	33	2 931	-	-	-	-	28
84302	Lakisääteinen työeläkevakuutus	33	2 931	-	-	-	-	28
<b>P</b>	<b>Koulutus</b>	<b>2 876</b>	<b>10 690</b>	<b>494 479</b>	<b>46,3</b>	<b>16</b>	<b>65</b>	<b>2 631</b>
85	Koulutus	2 876	10 690	494 479	46,3	16	65	2 631
852	Alemman perusasteen koulutus	1	...	...	...	-	-	1
853	Ylemmän perusasteen ja keskiasteen koulutus	60	1 436	-	-	1	2	44
8532	Keskiasteen ammatillinen koulutus	60	1 436	-	-	1	2	44
854	Korkea-asteen koulutus	78	3 522	-	-	1	36	11
8542	Korkea-asteen koulutus yliopistoissa ja ammattikorkeakouluissa	78	3 522	-	-	1	36	11
855	Muu koulutus	2 735	5 721	494 315	86,4	14	27	2 573
8551	Urheilu- ja liikuntakoulutus	347	610	44 219	72,4	-	-	345
8552	Taiteen ja musiikin koulutus	267	388	17 132	44,2	-	-	253
8553	Kuljettajakoulutus	669	1 529	118 576	77,5	1	2	562
8559	Muulla luokittelematon koulutus	1 452	3 193	314 389	98,5	13	25	1 413
85591	Kansanopistot, kansalaisopistot, työväenopistot yms.	28	184	-	-	-	-	23
85592	Koulutuskeskukset	70	835	123 299	147,7	2	7	59
85593	Kielikoulut ja -opistot	133	592	27 766	46,9	-	-	126
85599	Muut koulutusta antavat yksiköt	1 221	1 583	163 323	103,2	11	19	1 205
856	Koulutusta palveleva toiminta	2	...	...	...	-	-	2
<b>Q</b>	<b>Terveys- ja sosiaalipalvelut</b>	<b>18 446</b>	<b>46 249</b>	<b>3 483 878</b>	<b>75,3</b>	<b>32</b>	<b>350</b>	<b>17 229</b>
86	Terveyspalvelut	14 528	25 452	2 393 827	94,1	14	270	13 848
861	Terveydenhuollon laitospalvelut	44	2 085	143 862	69,0	2	32	39
86101	Varsinaiset sairaalapalvelut	23	971	86 657	89,3	-	-	22
86102	Kuntoutuslaitokset ja sairaskodit	21	1 115	57 206	51,3	2	32	17
862	Lääkäri- ja hammaslääkäripalvelut	7 254	14 127	1 605 587	113,7	12	239	6 691
8622	Lääkäriasemat, yksityislääkärit ja vastaavat erikoislääkäripalvelut	5 188	9 830	1 121 692	114,1	9	189	4 838
8623	Hammaslääkäripalvelut	2 066	4 297	483 895	112,6	3	50	1 853
869	Muut terveydenhuoltopalvelut	7 230	9 240	644 377	69,7	-	-	7 118
86901	Fysioterapia	2 573	3 758	226 932	60,4	-	-	2 507
86902	Laboratoriotutkimukset	72	428	44 686	104,4	-	-	68

**TP01. Toimipaikat toimialoittain vuonna 2008**
*TP01. Arbetsställen efter näringsgren 2008*

Toimiala (TOL 2008)	Toimipaikkoja	Henkilöstö	Liikevaihto	Liikevaihto/ henkilö	Aputoimi- paikkoja	Aputp:n henkilöstö	Toimiala- yksiköitä
<i>Näringsgren (TOL 2008)</i>	<i>Arbetsställen</i>	<i>Personal</i>	<i>Omsättning</i>	<i>Omsättning/ person</i>	<i>Hjälpar- betsställen</i>	<i>Hjälparb. personal</i>	<i>Bransch- enheter</i>
			1 000 euro	1 000 euro			
86903	Kuvantamistutkimukset	55	183	34 820	190,4	-	44
86904	Sairaankuljetuspalvelut	218	1 444	91 756	63,6	-	210
86909	Muu terveyspalvelu	4 312	3 427	246 184	71,8	-	4 289
87	Sosiaalihuollon laitospalvelut	1 547	14 192	821 423	57,9	16	1 188
871	Sosiaalihuollon hoitolaitokset	40	545	30 666	56,3	-	37
87101	Ikääntyneiden hoitolaitokset	38	...	...	...	-	35
87102	Vammaisten hoitolaitokset (pl. kehitysvammaisten laitospalvelut)	2	...	...	...	-	2
872	Kehitysvammaisten sekä mielenterveys- ja päihdeongelmaisten asumispalvelut	415	3 311	193 650	58,5	3	278
87201	Kehitysvammaisten laitokset ja asumispalvelut	104	1 036	51 414	49,6	-	76
87202	Mielenterveysongelmaisten asumispalvelut	277	2 061	132 161	64,1	3	171
87203	Päihdeongelmaisten laitokset	19	153	7 236	47,2	-	17
87204	Päihdeongelmaisten asumispalvelut	15	61	2 840	46,7	-	14
873	Vanhusten ja vammaisten asumispalvelut	489	6 339	323 453	51,0	6	369
87301	Ikääntyneiden palveluasuminen	430	4 937	259 386	52,5	4	340
87302	Vammaisten palveluasuminen (pl. kehitysvammaisten palveluasuminen)	59	1 403	64 067	45,7	2	29
879	Muut sosiaalihuollon laitospalvelut	603	3 997	273 655	68,5	7	504
87901	Lasten ja nuorten laitokset ja ammatillinen perhehoito	588	3 856	264 343	68,6	7	492
87902	Ensi- ja turvakodit	1	...	...	...	-	1
87909	Muut laitokset ja asumispalvelut	14	...	...	...	-	11
88	Sosiaalihuollon avopalvelut	2 371	6 606	268 628	40,7	2	2 193
881	Vanhusten ja vammaisten sosiaalihuollon avopalvelut	982	2 102	86 754	41,3	-	965
88101	Kotipalvelut ikääntyneille ja vammaisille	932	1 829	74 076	40,5	-	917
88102	Ikääntyneiden päivätoiminta	3	4	115	26,1	-	3
88103	Vammaisten päivä- ja työtoiminta	10	88	4 003	45,4	-	10
88109	Muut vanhusten ja vammaisten avopalvelut	37	181	8 561	47,2	-	35
889	Muut sosiaalihuollon avopalvelut	1 389	4 504	181 873	40,4	2	1 228
8891	Lasten päivähoitopalvelut	763	2 674	100 542	37,6	2	632
88911	Lasten päiväkodit	539	2 371	91 809	38,7	2	412
88919	Muu lasten päivähoito	224	303	8 733	28,8	-	220
8899	Muulla luokittelemattomat sosiaalihuollon avopalvelut	626	1 830	81 331	44,4	-	596
88991	Kotipalvelut muille kuin ikääntyneille ja vammaisille	345	539	22 189	41,2	-	343
88992	Päivä- ja työtoiminta muille kuin ikääntyneille ja vammaisille	52	233	4 882	21,0	-	39
88993	Avomuotoinen päihdekuntoutus	6	13	594	46,4	-	6
88999	Muut muulla luokittelemattomat sosiaalihuollon avopalvelut	223	1 046	53 666	51,3	-	208
<b>R</b>	<b>Taiteet, viihde ja virkistys</b>	<b>5 645</b>	<b>12 383</b>	<b>3 387 661</b>	<b>273,6</b>	<b>15</b>	<b>5 442</b>
90	Kulttuuri- ja viihdetoiminta	2 463	2 582	205 956	79,8	2	2 459
9001	Esittävät taiteet	1 029	1 397	108 998	78,0	2	1 026
9002	Esittäviä taiteita palveleva toiminta	278	503	37 242	74,0	-	278
9003	Taiteellinen luominen	1 150	642	55 938	87,1	-	1 149
9004	Taidelaitosten toiminta	6	40	3 778	94,9	-	6
91	Kirjastojen, arkistojen, museoiden ja muiden kulttuurilaitosten toiminta	67	325	11 800	36,3	-	57
9101	Kirjastojen ja arkistojen toiminta	7	...	...	...	-	7
9102	Museoiden toiminta	32	97	4 477	46,3	-	32
9103	Historiallisten nähtävyyksien, rakennusten ja vastaavien kohteiden toiminta	1	...	...	...	-	1

**TP01. Toimipaikat toimialoittain vuonna 2008**
*TP01. Arbetsställen efter näringsgren 2008*

Toimiala (TOL 2008)	Toimipaikkoja	Henkilöstö	Liikevaihto	Liikevaihto/ henkilö	Aputoimi- paikkoja	Aputp:n henkilöstö	Toimiala- yksiköitä
<i>Näringsgren (TOL 2008)</i>	<i>Arbetsställen</i>	<i>Personal</i>	<i>Omsättning</i>	<i>Omsättning/ person</i>	<i>Hjälpar- betsställen</i>	<i>Hjälparb. personal</i>	<i>Bransch- enheter</i>
			1 000 euro	1 000 euro			
9104 Kasvitieteellisten puutarhojen, eläintarhojen ja luonnonpuistojen toiminta	27	216	7 313	33,9	-	-	17
92 Rahapeli- ja vedonlyöntipalvelut	148	2 126	2 434 026	1 144,9	6	56	51
93 Urheilutoiminta sekä huvi- ja virkistyspalvelut	2 967	7 350	735 879	100,1	7	61	2 875
931 Urheilutoiminta	2 445	5 337	524 666	98,3	4	26	2 386
9311 Urheilulaitosten toiminta	556	2 056	204 336	99,4	1	14	528
9312 Urheiluseurojen toiminta	312	682	49 372	72,4	-	-	309
9313 Kuntokeskukset	247	1 040	91 468	88,0	1	4	219
9319 Muu urheilutoiminta	1 330	1 559	179 489	115,2	2	8	1 330
932 Huvi- ja virkistystoiminta	522	2 013	211 214	104,9	3	35	489
9321 Huvi- ja teemapuistojen toiminta	40	749	76 565	102,2	1	22	34
9329 Muu huvi- ja virkistystoiminta	482	1 264	134 648	106,6	2	13	455
93291 Hiihto- ja laskettelukeskukset	68	724	66 648	92,1	2	13	65
93299 Muualla luokittelematon huvi- ja virkistystoiminta	414	540	68 000	126,0	-	-	390
<b>S Muu palvelutoiminta</b>	<b>17 934</b>	<b>24 926</b>	<b>1 551 156</b>	<b>62,2</b>	<b>21</b>	<b>117</b>	<b>17 519</b>
94 Järjestöjen toiminta	428	2 677	-	-	2	6	361
941 Elinkeinoelämän, työnantaja- ja ammattialajärjestöjen toiminta	311	2 360	-	-	2	6	247
9411 Elinkeinoelämän ja työnantajajärjestöjen toiminta	223	2 000	-	-	2	6	162
9412 Ammattialajärjestöjen toiminta	88	360	-	-	-	-	85
942 Ammattiyhdistysten toiminta	6	5	-	-	-	-	6
949 Muiden järjestöjen toiminta	111	313	-	-	-	-	108
9491 Seurakunnat ja uskonnolliset järjestöt	6	5	-	-	-	-	6
9499 Muut järjestöt	105	307	-	-	-	-	102
94991 Tutkimusta ja kulttuuria palvelevat järjestöt	9	43	-	-	-	-	8
94999 Muualla luokittelemattomat muut järjestöt	96	264	-	-	-	-	94
95 Tietokoneiden, henkilökohtaisten ja kotitaloustavaroiden korjaus	1 950	3 930	443 246	112,8	2	12	1 868
951 Tietokoneiden ja viestintälaitteiden korjaus	372	1 720	264 769	153,9	2	12	301
9511 Tietokoneiden ja niiden oheislaitteiden korjaus	293	1 479	236 914	160,2	2	12	227
9512 Viestintälaitteiden korjaus	79	242	27 855	115,2	-	-	74
952 Henkilökohtaisten ja kotitaloustavaroiden korjaus	1 578	2 209	178 477	80,8	-	-	1 567
9521 Viihde-elektronikan korjaus	226	439	38 024	86,6	-	-	225
9522 Kotitalouskoneiden sekä kodin ja puutarhan laitteiden korjaus	515	973	87 867	90,4	-	-	511
9523 Jalkineiden ja nahkatavaroiden korjaus	224	266	16 604	62,4	-	-	219
9524 Huonekalujen ja kodin kalusteiden korjaus	324	282	17 560	62,2	-	-	324
9525 Kellojen ja korujen korjaus	58	42	3 506	82,9	-	-	58
9529 Muiden henkilökohtaisten ja kotitaloustavaroiden korjaus	231	207	14 917	72,0	-	-	230
96 Muut henkilökohtaiset palvelut	15 556	18 319	1 107 910	60,5	17	99	15 290
9601 Pesulapalvelut	475	3 562	319 701	89,8	6	24	364
96011 Pesulapalvelut yrityksille	275	3 065	289 306	94,4	6	24	236
96012 Pesulapalvelut kotitalouksille	200	497	30 394	61,2	-	-	128
9602 Kampaamo- ja kauneudenhoitopalvelut	12 128	12 425	590 885	47,6	5	16	12 022
96021 Parturit ja kampaamot	10 132	10 597	490 737	46,3	5	16	10 034
96022 Kauneudenhoitopalvelut	1 996	1 828	100 148	54,8	-	-	1 988
9603 Hautaustoimistojen palvelut	435	929	93 124	100,3	1	2	386
9604 Kylpylaitokset, saunat, solariumit yms. palvelut	1 855	963	69 230	71,9	3	35	1 855
9609 Muualla luokittelemattomat henkilökohtaiset palvelut	663	441	34 971	79,3	2	22	663
<b>X Toimiala tuntematon</b>	<b>17</b>	<b>12</b>	<b>94</b>	<b>7,8</b>	<b>-</b>	<b>-</b>	<b>17</b>
00 Toimiala tuntematon	17	12	94	7,8	-	-	17

**TP01M. Toimipaikat maakunnittain ja toimialoittain vuonna 2008**
*TP01M. Arbetsställen efter landskap och näringsgren 2008*

Maakunta, Toimiala (TOL 2008)	Toimipaikkoja	Henkilöstö	Liikevaihto	Liikevaihto/ henkilö	Aputoimi- paikkoja	Aput:n henkilöstö
<i>Landskap, Näringsgren (TOL 2008)</i>	<i>Arbetsställen</i>	<i>Personal</i>	<i>Omsättning</i>	<i>Omsättning/ person</i>	<i>Hjälpar- betsställen</i>	<i>Hjälparb. personal</i>
			1 000 euro	1 000 euro		
<b>Koko maa - Hela landet</b>						
<b>Yhteensä - Summa</b>	<b>350 937</b>	<b>1 471 188</b>	<b>394 578 493</b>	<b>268,2</b>	<b>1 836</b>	<b>32 819</b>
<b>A Maatalous, metsätalous ja kalatalous</b>	<b>58 704</b>	<b>67 921</b>	<b>2 506 739</b>	<b>36,9</b>	<b>45</b>	<b>876</b>
01 Kasvinviljely ja kotieläintalous, riistatalous ja niihin liittyvät palvelut	52 957	54 267	-	-	3	9
02 Metsätalous ja puunkorjuu	4 989	12 962	2 409 764	185,9	39	859
03 Kalastus ja vesiviljely	758	693	96 974	140,0	3	8
<b>B Kaivostoiminta ja louhinta</b>	<b>1 138</b>	<b>4 983</b>	<b>1 288 202</b>	<b>258,5</b>	<b>16</b>	<b>148</b>
07 Metallimalmien louhinta	23	1 046	141 660	135,5	3	12
08 Muu kaivostoiminta ja louhinta	1 081	3 747	1 121 001	299,2	13	136
09 Kaivostoimintaa palveleva toiminta	34	191	25 540	133,6	-	-
<b>C Teollisuus</b>	<b>25 307</b>	<b>367 635</b>	<b>142 952 316</b>	<b>388,8</b>	<b>582</b>	<b>12 677</b>
10 Elintarvikkeiden valmistus	1 841	27 782	9 029 641	325,0	61	2 556
11 Juomien valmistus	96	3 098	1 292 293	417,1	42	629
12 Tupakkatuotteiden valmistus	1	...	...	...	-	-
13 Tekstiilien valmistus	917	4 153	594 642	143,2	7	69
14 Vaatteiden valmistus	1 173	3 305	482 455	146,0	5	156
15 Nahan ja nahkatuotteiden valmistus	262	1 890	215 564	114,0	3	4
16 Sahatavaran sekä puu- ja korkkituotteiden valmistus (pl. huonekalut); olki- ja punontatuotteiden valmistus	2 680	25 531	5 895 241	230,9	53	542
17 Paperin, paperi- ja kartonkituotteiden valmistus	267	23 529	13 448 922	571,6	18	2 580
18 Painaminen ja tallenteiden jäljentäminen	1 353	11 624	1 723 842	148,3	27	123
19 Koksen ja jalostettujen öljytuotteiden valmistus	18	...	...	...	11	472
20 Kemikaalien ja kemiallisten tuotteiden valmistus	383	12 849	6 516 589	507,2	25	550
21 Lääkeaineiden ja lääkkeiden valmistus	35	4 160	1 129 954	271,6	3	85
22 Kumi- ja muovituotteiden valmistus	728	14 830	3 151 473	212,5	24	168
23 Muiden ei-metallisten mineraalituotteiden valmistus	1 075	15 393	3 230 214	209,8	45	873
24 Metallien jalostus	187	16 466	9 140 551	555,1	14	469
25 Metallituotteiden valmistus (pl. koneet ja laitteet)	5 337	44 922	8 545 719	190,2	47	830
26 Tietokoneiden sekä elektronisten ja optisten tuotteiden valmistus	672	37 954	39 217 508	1 033,3	24	321
27 Sähkölaitteiden valmistus	502	16 655	5 085 865	305,4	30	690
28 Muiden koneiden ja laitteiden valmistus	1 753	47 313	16 302 719	344,6	61	1 008
29 Moottoriajoneuvojen, perävaunujen ja puoliperävaunujen valmistus	313	8 009	1 794 391	224,1	14	61
30 Muiden kulkuneuvojen valmistus	439	10 834	2 417 806	223,2	11	46
31 Huonekalujen valmistus	1 189	9 230	1 415 844	153,4	25	302
32 Muu valmistus	1 406	4 928	692 524	140,5	10	41
33 Koneiden ja laitteiden korjaus, huolto ja asennus	2 680	21 092	2 718 717	128,9	22	103
<b>D Sähkö-, kaasu- ja lämpöhuolto, jäähdytysliiketoiminta</b>	<b>1 014</b>	<b>10 249</b>	<b>11 335 750</b>	<b>1 106,0</b>	<b>30</b>	<b>413</b>
35 Sähkö-, kaasu- ja lämpöhuolto, jäähdytysliiketoiminta	1 014	10 249	11 335 750	1 106,0	30	413
<b>E Vesihuolto, viemäri- ja jätevesihuolto, jätehuolto ja muu ympäristön puhtaanapito</b>	<b>1 358</b>	<b>6 832</b>	<b>1 959 526</b>	<b>286,8</b>	<b>9</b>	<b>84</b>
36 Veden otto, puhdistus ja jakelu	466	642	155 255	242,0	1	3
37 Viemäri- ja jätevesihuolto	124	488	76 137	156,1	-	-
38 Jätteen keruu, käsittely ja loppusijoitus; materiaalien kierrätys	720	5 421	1 664 641	307,1	8	81
39 Maaperän ja vesistöjen kunnostus ja muut ympäristöhuoltopalvelut	48	282	63 493	225,2	-	-
<b>F Rakentaminen</b>	<b>42 521</b>	<b>150 240</b>	<b>26 883 731</b>	<b>178,9</b>	<b>47</b>	<b>802</b>
41 Talonrakentaminen	17 417	54 365	12 006 161	220,8	9	60
42 Maa- ja vesirakentaminen	1 450	16 257	3 574 964	219,9	15	581
43 Erikoistunut rakennustoiminta	23 654	79 618	11 302 606	142,0	23	161
<b>G Tukku- ja vähittäiskauppa; moottoriajoneuvojen ja moottoripyörien korjaus</b>	<b>58 387</b>	<b>239 578</b>	<b>131 122 739</b>	<b>547,3</b>	<b>635</b>	<b>10 799</b>
45 Moottoriajoneuvojen ja moottoripyörien tukku- ja vähittäiskauppa sekä korjaus	10 556	36 564	21 494 210	587,8	50	440
46 Tukku- ja vähittäiskauppa (pl. moottoriajoneuvojen ja moottoripyörien kauppa)	17 518	79 391	75 231 401	947,6	404	4 315
47 Vähittäiskauppa (pl. moottoriajoneuvojen ja moottoripyörien kauppa)	30 313	123 623	34 397 128	278,2	181	6 044

**TP01M. Toimipaikat maakunnittain ja toimialoittain vuonna 2008**
*TP01M. Arbetsställen efter landskap och näringsgren 2008*

Maakunta, Toimiala (TOL 2008)	Toimipaikkoja	Henkilöstö	Liikevaihto	Liikevaihto/ henkilö	Aputoimi- paikkoja	Aput:n henkilöstö
<i>Landskap, Näringsgren (TOL 2008)</i>	<i>Arbetsställen</i>	<i>Personal</i>	<i>Omsättning</i>	<i>Omsättning/ person</i>	<i>Hjälpar- betsställen</i>	<i>Hjälparb. personal</i>
			1 000 euro	1 000 euro		
<b>H Kuljetus ja varastointi</b>	<b>24 399</b>	<b>132 280</b>	<b>20 699 500</b>	<b>156,5</b>	<b>105</b>	<b>2 057</b>
49 Maaliikenne ja putkijohtokuljetus	20 786	71 010	8 611 278	121,3	48	1 010
50 Vesiliikenne	348	8 003	2 856 464	356,9	18	518
51 Ilmaliikenne	107	4 877	2 921 764	599,1	2	324
52 Varastointi ja liikennettä palveleva toiminta	2 306	26 598	6 047 534	227,4	36	202
53 Posti- ja kuriiritoiminta	852	21 793	262 460	12,0	1	3
<b>I Majoitus- ja ravitsemistoiminta</b>	<b>14 375</b>	<b>59 111</b>	<b>5 926 655</b>	<b>100,3</b>	<b>44</b>	<b>1 047</b>
55 Majoitus	1 950	11 858	1 594 490	134,5	12	369
56 Ravitsemistoiminta	12 425	47 253	4 332 165	91,7	32	677
<b>J Informaatio ja viestintä</b>	<b>9 551</b>	<b>80 505</b>	<b>15 277 213</b>	<b>189,8</b>	<b>130</b>	<b>1 194</b>
58 Kustannustoiminta	1 377	15 135	2 942 557	194,4	75	626
59 Elokuva-, video- ja televisio-ohjelmatuotanto, äänitteiden ja musiikin kustantaminen	1 502	3 809	589 784	154,9	5	14
60 Radio- ja televisioitoiminta	95	4 802	860 528	179,2	11	95
61 Televiestintä	612	13 436	4 427 495	329,5	5	37
62 Ohjelmistot, konsultointi ja siihen liittyvä toiminta	5 307	38 987	5 819 980	149,3	31	356
63 Tietopalvelutoiminta	658	4 337	636 869	146,8	3	66
<b>K Rahoitus- ja vakuutustoiminta</b>	<b>6 289</b>	<b>44 613</b>	<b>-</b>	<b>-</b>	<b>19</b>	<b>1 143</b>
64 Rahoituspalvelut (pl. vakuutus- ja eläkevakuutustoiminta)	4 112	30 421	-	-	12	1 126
65 Vakuutus-, jälleenvakuutus- ja eläkevakuutustoiminta (pl. pakollinen sosiaalivakuutus)	653	10 341	-	-	5	11
66 Rahoitusta ja vakuuttamista palveleva toiminta	1 524	3 851	-	-	2	6
<b>L Kiinteistöalan toiminta</b>	<b>15 684</b>	<b>18 134</b>	<b>5 028 288</b>	<b>277,3</b>	<b>3</b>	<b>14</b>
68 Kiinteistöalan toiminta	15 684	18 134	5 028 288	277,3	3	14
<b>M Ammatillinen, tieteellinen ja tekninen toiminta</b>	<b>33 197</b>	<b>89 387</b>	<b>12 171 879</b>	<b>136,2</b>	<b>49</b>	<b>382</b>
69 Lakiasiaain- ja laskentatoimen palvelut	6 584	17 488	1 717 496	98,2	3	7
70 Pääkonttorien toiminta; liikkeenjohdon konsultointi	6 718	11 638	2 026 915	174,2	2	3
71 Arkkitehti- ja insinööripalvelut; tekninen testaus ja analysointi	8 796	38 343	5 169 351	134,8	26	65
72 Tieteellinen tutkimus ja kehittäminen	440	3 671	396 730	108,1	4	43
73 Mainostoiminta ja markkinatutkimus	3 407	9 090	1 751 474	192,7	7	237
74 Muut erikoistuneet palvelut liike-elämälle	6 344	7 910	976 642	123,5	7	26
75 Eläinlääkintäpalvelut	908	1 246	133 272	107,0	-	-
<b>N Hallinto- ja tukipalvelutoiminta</b>	<b>14 062</b>	<b>102 527</b>	<b>8 508 688</b>	<b>83,0</b>	<b>38</b>	<b>527</b>
77 Vuokraus- ja leasingtoiminta	1 626	4 251	1 596 741	375,6	14	78
78 Työllistämistoiminta	1 413	35 298	1 530 428	43,4	3	6
79 Matkatoimistojen ja matkanjärjestäjien toiminta; varaupalvelut	1 557	4 984	1 706 302	342,4	2	3
80 Turvallisuus-, vartiointi- ja etsiväpalvelut	618	8 878	444 190	50,0	2	66
81 Kiinteistön- ja maisemanhoito	7 469	40 286	2 167 520	53,8	11	355
82 Hallinto- ja tukipalvelut liike-elämälle	1 379	8 831	1 063 507	120,4	6	19
<b>O Julkinen hallinto ja maanpuolustus; pakollinen sosiaalivakuutus</b>	<b>33</b>	<b>2 931</b>	<b>-</b>	<b>-</b>	<b>-</b>	<b>-</b>
84 Julkinen hallinto ja maanpuolustus; pakollinen sosiaalivakuutus	33	2 931	-	-	-	-
<b>P Koulutus</b>	<b>2 876</b>	<b>10 690</b>	<b>494 479</b>	<b>46,3</b>	<b>16</b>	<b>65</b>
85 Koulutus	2 876	10 690	494 479	46,3	16	65
<b>Q Terveys- ja sosiaalipalvelut</b>	<b>18 446</b>	<b>46 249</b>	<b>3 483 878</b>	<b>75,3</b>	<b>32</b>	<b>350</b>
86 Terveyspalvelut	14 528	25 452	2 393 827	94,1	14	270
87 Sosiaalihuollon laitospalvelut	1 547	14 192	821 423	57,9	16	78
88 Sosiaalihuollon avopalvelut	2 371	6 606	268 628	40,7	2	2
<b>R Taiteet, viihde ja virkistys</b>	<b>5 645</b>	<b>12 383</b>	<b>3 387 661</b>	<b>273,6</b>	<b>15</b>	<b>125</b>
90 Kulttuuri- ja viihdetoiminta	2 463	2 582	205 956	79,8	2	8
91 Kirjastojen, arkistojen, museoiden ja muiden kulttuurilaitosten toiminta	67	325	11 800	36,3	-	-
92 Rahapeli- ja vedonlyöntipalvelut	148	2 126	2 434 026	1 144,9	6	56
93 Urheilutoiminta sekä hui- ja virkistyspalvelut	2 967	7 350	735 879	100,1	7	61
<b>S Muu palvelutoiminta</b>	<b>17 934</b>	<b>24 926</b>	<b>1 551 156</b>	<b>62,2</b>	<b>21</b>	<b>117</b>
94 Järjestöjen toiminta	428	2 677	-	-	2	6
95 Tietokoneiden, henkilökohtaisten ja kotitaloustavaroiden korjaus	1 950	3 930	443 246	112,8	2	12
96 Muut henkilökohtaiset palvelut	15 556	18 319	1 107 910	60,5	17	99

**TP01M. Toimipaikat maakunnittain ja toimialoittain vuonna 2008**
*TP01M. Arbetsställen efter landskap och näringsgren 2008*

Maakunta, Toimiala (TOL 2008)	Toimipaikkoja	Henkilöstö	Liikevaihto	Liikevaihto/ henkilö	Aputoimi- paikkoja	Aputoim. henkilöstö
<i>Landskap, Näringsgren (TOL 2008)</i>	<i>Arbetsställen</i>	<i>Personal</i>	<i>Omsättning</i>	<i>Omsättning/ person</i>	<i>Hjälpar- betsställen</i>	<i>Hjälparb. personal</i>
			1 000 euro	1 000 euro		
<b>X Toimiala tuntematon</b>	<b>17</b>	<b>12</b>	<b>94</b>	<b>7,8</b>	<b>-</b>	<b>-</b>
00 Toimiala tuntematon	17	12	94	7,8	-	-
<b>Manner-Suomi - Fasta Finland</b>	<b>348 391</b>	<b>1 461 778</b>	<b>392 590 699</b>	<b>268,6</b>	<b>1 826</b>	<b>32 769</b>
<b>Uusimaa - Nyland</b>						
<b>Yhteensä - Summa</b>	<b>89 882</b>	<b>484 804</b>	<b>175 353 385</b>	<b>361,7</b>	<b>624</b>	<b>20 198</b>
<b>A Maatalous, metsätalous ja kalatalous</b>	<b>2 759</b>	<b>2 869</b>	<b>22 086</b>	<b>7,7</b>	<b>4</b>	<b>98</b>
01 Kasvinviljely ja kotieläintalous, riistatalous ja niihin liittyvät palvelut	2 474	2 268	-	-	1	1
02 Metsätalous ja puunkorjuu	246	571	19 558	34,2	3	97
03 Kalastus ja vesiviljely	39	30	2 528	83,7	-	-
<b>B Kaivostoiminta ja louhinta</b>	<b>71</b>	<b>763</b>	<b>215 946</b>	<b>282,9</b>	<b>6</b>	<b>26</b>
07 Metallimalmien louhinta	3	26	-	-	3	12
08 Muu kaivostoiminta ja louhinta	57	722	214 952	297,8	3	14
09 Kaivostoimintaa palveleva toiminta	11	16	994	63,3	-	-
<b>C Teollisuus</b>	<b>4 236</b>	<b>69 112</b>	<b>41 385 827</b>	<b>598,8</b>	<b>208</b>	<b>7 323</b>
10 Elintarvikkeiden valmistus	203	5 135	1 900 769	370,2	23	1 263
11 Juomien valmistus	13	1 426	537 701	377,2	5	283
13 Tekstiilien valmistus	144	564	51 905	92,1	4	60
14 Vaatteiden valmistus	211	267	30 178	113,2	4	30
15 Nahan ja nahkatuotteiden valmistus	23	26	3 454	134,4	1	1
16 Sahatavaran sekä puu- ja korkkituotteiden valmistus (pl. huonekalut); olki- ja punontatuotteiden valmistus	191	952	151 278	158,9	12	268
17 Paperin, paperi- ja kartonkituotteiden valmistus	37	1 379	688 471	499,2	12	1 808
18 Painaminen ja tallenteiden jäljentäminen	522	3 897	575 602	147,7	16	71
19 Koksen ja jalostettujen öljytuotteiden valmistus	4	105	180 712	1 719,4	2	422
20 Kemikaalien ja kemiallisten tuotteiden valmistus	96	4 158	1 094 111	263,1	12	342
21 Lääkeaineiden ja lääkkeiden valmistus	12	1 702	616 368	362,1	3	85
22 Kumi- ja muovituotteiden valmistus	117	1 575	289 122	183,5	9	118
23 Muiden ei-metallisten mineraalituotteiden valmistus	168	2 368	680 413	287,3	17	633
24 Metallien jalostus	30	1 267	563 309	444,8	4	323
25 Metallituotteiden valmistus (pl. koneet ja laitteet)	673	6 007	1 208 421	201,2	20	146
26 Tietokoneiden sekä elektronisten ja optisten tuotteiden valmistus	239	16 403	26 087 963	1 590,4	12	256
27 Sähkölaitteiden valmistus	136	5 368	2 285 411	425,8	9	283
28 Muiden koneiden ja laitteiden valmistus	282	7 833	3 004 904	383,6	20	650
29 Moottoriajoneuvojen, perävaunujen ja puoliperävaunujen valmistus	51	474	134 257	283,4	2	13
30 Muiden kulkuneuvojen valmistus	78	953	286 655	300,7	5	26
31 Huonekalujen valmistus	188	826	200 333	242,5	11	215
32 Muu valmistus	376	1 404	193 964	138,2	2	19
33 Koneiden ja laitteiden korjaus, huolto ja asennus	442	5 026	620 525	123,5	3	10
<b>D Sähkö-, kaasu- ja lämpöhuolto, jäähdytysliiketoiminta</b>	<b>113</b>	<b>2 611</b>	<b>4 889 020</b>	<b>1 872,8</b>	<b>2</b>	<b>27</b>
35 Sähkö-, kaasu- ja lämpöhuolto, jäähdytysliiketoiminta	113	2 611	4 889 020	1 872,8	2	27
<b>E Vesihuolto, viemäri- ja jätevesihuolto, jätehuolto ja muu ympäristön puhtaanapito</b>	<b>153</b>	<b>1 533</b>	<b>392 848</b>	<b>256,2</b>	<b>3</b>	<b>18</b>
36 Veden otto, puhdistus ja jakelu	16	18	3 547	201,5	-	-
37 Viemäri- ja jätevesihuolto	28	155	22 720	146,3	-	-
38 Jätteen keruu, käsittely ja loppusijoitus; materiaalien kierrätys	97	1 287	349 913	271,9	3	18
39 Maaperän ja vesistöjen kunnostus ja muut ympäristöhuoltopalvelut	12	74	16 668	226,5	-	-
<b>F Rakentaminen</b>	<b>10 960</b>	<b>43 949</b>	<b>9 575 102</b>	<b>217,9</b>	<b>18</b>	<b>530</b>
41 Talonrakentaminen	5 506	17 573	4 886 860	278,1	2	4
42 Maa- ja vesirakentaminen	263	4 714	1 329 095	282,0	8	454
43 Erikoistunut rakennustoiminta	5 191	21 662	3 359 147	155,1	8	72
<b>G Tukku- ja vähittäiskauppa; moottoriajoneuvojen ja moottoripyörien korjaus</b>	<b>16 911</b>	<b>95 890</b>	<b>77 958 575</b>	<b>813,0</b>	<b>216</b>	<b>7 399</b>
45 Moottoriajoneuvojen ja moottoripyörien tukku- ja vähittäiskauppa sekä korjaus	2 355	12 445	12 975 843	1 042,6	22	257
46 Tukku- ja vähittäiskauppa (pl. moottoriajoneuvojen ja moottoripyörien kauppa)	7 256	47 274	54 342 668	1 149,5	119	3 130

**TP01M. Toimipaikat maakunnittain ja toimialoittain vuonna 2008**
*TP01M. Arbetsställen efter landskap och näringsgren 2008*

Maakunta, Toimiala (TOL 2008)	Toimipaikkoja	Henkilöstö	Liikevaihto	Liikevaihto/ henkilö	Aputoimi- paikkoja	Aput:n henkilöstö
<i>Landskap, Näringsgren (TOL 2008)</i>	<i>Arbetsställen</i>	<i>Personal</i>	<i>Omsättning</i>	<i>Omsättning/ person</i>	<i>Hjälpar- betsställen</i>	<i>Hjälparb. personal</i>
			1 000 euro	1 000 euro		
47 Vähittäiskauppa (pl. moottoriajoneuvojen ja moottoripyörien kauppa)	7 300	36 170	10 640 064	294,2	75	4 012
<b>H Kuljetus ja varastointi</b>	<b>5 713</b>	<b>45 978</b>	<b>9 774 341</b>	<b>212,6</b>	<b>26</b>	<b>1 060</b>
49 Maaliikenne ja putkijohtokuljetus	4 533	18 952	2 164 179	114,2	7	299
50 Vesiliikenne	94	2 548	1 513 886	594,3	8	369
51 Ilmaliikenne	61	4 714	2 788 305	591,6	2	324
52 Varastointi ja liikennettä palveleva toiminta	809	12 200	3 200 770	262,4	9	69
53 Posti- ja kuriiritoiminta	216	7 565	107 202	14,2	-	-
<b>I Majoitus- ja ravitsemistoiminta</b>	<b>3 984</b>	<b>20 922</b>	<b>2 311 484</b>	<b>110,5</b>	<b>24</b>	<b>932</b>
55 Majoitus	236	2 532	497 606	196,5	8	328
56 Ravitsemistoiminta	3 748	18 389	1 813 878	98,6	16	604
<b>J Informaatio ja viestintä</b>	<b>4 720</b>	<b>46 190</b>	<b>9 855 136</b>	<b>213,4</b>	<b>28</b>	<b>527</b>
58 Kustannustoiminta	614	7 587	1 725 127	227,4	13	116
59 Elokuva-, video- ja televisio-ohjelmatuotanto, äänitteiden ja musiikin kustantaminen	872	2 563	454 571	177,3	3	10
60 Radio- ja televisioitoiminta	34	3 898	778 528	199,7	2	51
61 Televiestintä	243	6 051	2 560 198	423,1	1	16
62 Ohjelmistot, konsultointi ja siihen liittyvä toiminta	2 640	23 590	3 929 738	166,6	8	275
63 Tietopalvelutoiminta	317	2 501	406 975	162,8	1	60
<b>K Rahoitus- ja vakuustoitinta</b>	<b>2 439</b>	<b>24 722</b>	-	-	<b>5</b>	<b>1 111</b>
64 Rahoituspalvelut (pl. vakuutus- ja eläkevakuustoitinta)	1 648	16 215	-	-	5	1 111
65 Vakuutus-, jälleenvakuutus- ja eläkevakuustoitinta (pl. pakollinen sosiaalivakuutus)	168	5 564	-	-	-	-
66 Rahoitusta ja vakuuttamista palveleva toiminta	623	2 943	-	-	-	-
<b>L Kiinteistöalan toiminta</b>	<b>5 071</b>	<b>7 583</b>	<b>2 802 744</b>	<b>369,6</b>	<b>2</b>	<b>12</b>
68 Kiinteistöalan toiminta	5 071	7 583	2 802 744	369,6	2	12
<b>M Ammatillinen, tieteellinen ja tekninen toiminta</b>	<b>14 285</b>	<b>43 170</b>	<b>6 948 747</b>	<b>161,0</b>	<b>20</b>	<b>264</b>
69 Lakiasia-in- ja laskentatoimen palvelut	2 222	7 829	984 387	125,7	-	-
70 Pääkonttorien toiminta; liikkeenjohdon konsultointi	3 810	7 860	1 500 030	190,8	-	-
71 Arkkitehti- ja insinööripalvelut; tekninen testaus ja analysointi	2 940	14 936	2 235 613	149,7	11	25
72 Tieteellinen tutkimus ja kehittäminen	204	2 077	265 601	127,9	2	5
73 Mainostoiminta ja markkinatutkimus	1 677	5 896	1 382 440	234,5	4	214
74 Muut erikoistuneet palvelut liike-elämälle	3 077	4 104	533 506	130,0	3	20
75 Eläinlääkintäpalvelut	355	467	47 171	101,0	-	-
<b>N Hallinto- ja tukipalvelutoiminta</b>	<b>4 761</b>	<b>43 428</b>	<b>4 595 385</b>	<b>105,8</b>	<b>19</b>	<b>436</b>
77 Vuokraus- ja leasingtoiminta	496	1 764	873 237	494,9	5	41
78 Työllistämistoiminta	542	16 708	775 605	46,4	1	2
79 Matkatoimistojen ja matkanjärjestäjien toiminta; varaupalvelut	420	2 585	1 171 167	453,1	1	1
80 Turvallisuus-, vartiointi- ja etsiväpalvelut	204	4 435	234 160	52,8	2	66
81 Kiinteistön- ja maisemanhoito	2 545	14 199	898 309	63,3	6	322
82 Hallinto- ja tukipalvelut liike-elämälle	554	3 737	642 906	172,1	4	4
<b>O Julkinen hallinto ja maanpuolustus; pakollinen sosiaalivakuutus</b>	<b>22</b>	<b>2 766</b>	-	-	-	-
84 Julkinen hallinto ja maanpuolustus; pakollinen sosiaalivakuutus	22	2 766	-	-	-	-
<b>P Koulutus</b>	<b>1 121</b>	<b>5 018</b>	<b>278 639</b>	<b>55,5</b>	<b>10</b>	<b>49</b>
85 Koulutus	1 121	5 018	278 639	55,5	10	49
<b>Q Terveys- ja sosiaalipalvelut</b>	<b>5 725</b>	<b>14 164</b>	<b>1 175 569</b>	<b>83,0</b>	<b>18</b>	<b>298</b>
86 Terveyspalvelut	4 786	8 870	895 109	100,9	7	229
87 Sosiaalihuollon laitospalvelut	245	2 619	162 767	62,1	9	66
88 Sosiaalihuollon avopalvelut	694	2 675	117 693	44,0	2	2
<b>R Taiteet, viihde ja virkistys</b>	<b>2 125</b>	<b>5 775</b>	<b>2 667 816</b>	<b>461,9</b>	<b>7</b>	<b>46</b>
90 Kulttuuri- ja viihdetoiminta	1 116	1 490	109 348	73,4	2	8
91 Kirjastojen, arkistojen, museoiden ja muiden kulttuurilaitosten toiminta	17	63	3 892	62,2	-	-
92 Rahapeli- ja vedonlyöntipalvelut	35	1 384	2 259 218	1 632,6	1	7
93 Urheilutoiminta sekä huvi- ja virkistyspalvelut	957	2 839	295 357	104,0	4	31
<b>S Muu palvelutoiminta</b>	<b>4 707</b>	<b>8 358</b>	<b>504 071</b>	<b>60,3</b>	<b>8</b>	<b>44</b>
94 Järjestöjen toiminta	169	1 554	-	-	2	6

**TP01M. Toimipaikat maakunnittain ja toimialoittain vuonna 2008**
*TP01M. Arbetsställen efter landskap och näringsgren 2008*

Maakunta, Toimiala (TOL 2008)	Toimipaikkoja	Henkilöstö	Liikevaihto	Liikevaihto/ henkilö	Aputoimi- paikkoja	Aput:n henkilöstö
<i>Landskap, Näringsgren (TOL 2008)</i>	<i>Arbetsställen</i>	<i>Personal</i>	<i>Omsättning</i>	<i>Omsättning/ person</i>	<i>Hjälpar- betsställen</i>	<i>Hjälparb. personal</i>
			1 000 euro	1 000 euro		
95 Tietokoneiden, henkilökohtaisten ja kotitaloustavaroiden korjaus	507	1 570	177 263	112,9	2	12
96 Muut henkilökohtaiset palvelut	4 031	5 234	326 808	62,4	4	26
<b>X Toimiala tuntematon</b>	<b>6</b>	<b>3</b>	<b>48</b>	<b>15,0</b>	-	-
00 Toimiala tuntematon	6	3	48	15,0	-	-
<b>Itä-Uusimaa - Östra Nyland</b>						
<b>Yhteensä - Summa</b>	<b>7 336</b>	<b>23 550</b>	<b>11 812 279</b>	<b>501,6</b>	<b>22</b>	<b>344</b>
<b>A Maatalous, metsätalous ja kalatalous</b>	<b>1 377</b>	<b>1 308</b>	<b>12 027</b>	<b>9,2</b>	-	-
01 Kasvinviljely ja kotieläintalous, riistatalous ja niihin liittyvät palvelut	1 290	1 153	-	-	-	-
02 Metsätalous ja puunkorjuu	63	136	9 626	71,0	-	-
03 Kalastus ja vesiviljely	24	19	2 401	129,8	-	-
<b>B Kaivostoiminta ja louhinta</b>	<b>11</b>	<b>30</b>	<b>12 882</b>	<b>435,2</b>	-	-
08 Muu kaivostoiminta ja louhinta	11	30	12 882	435,2	-	-
<b>C Teollisuus</b>	<b>469</b>	<b>7 335</b>	<b>9 395 876</b>	<b>1 281,0</b>	<b>7</b>	<b>155</b>
10 Elintarvikkeiden valmistus	34	523	403 565	771,0	2	90
13 Tekstiilien valmistus	19	11	1 005	94,8	-	-
14 Vaatteiden valmistus	21	51	7 325	142,5	-	-
15 Nahan ja nahkatuotteiden valmistus	2	...	...	...	-	-
16 Sahatavaran sekä puu- ja korkkituotteiden valmistus (pl. huonekalut); olki- ja punontatuotteiden valmistus	38	173	51 535	297,2	1	51
17 Paperin, paperi- ja kartonkituotteiden valmistus	5	140	32 594	232,3	-	-
18 Painaminen ja tallenteiden jäljentäminen	32	352	33 394	95,0	-	-
19 Koksen ja jalostettujen öljytuotteiden valmistus	3	1 515	6 828 464	4 506,6	-	-
20 Kemikaalien ja kemiallisten tuotteiden valmistus	14	1 267	1 375 591	1 085,8	-	-
22 Kumi- ja muovituotteiden valmistus	21	200	38 814	193,7	-	-
23 Muiden ei-metallisten mineraalituotteiden valmistus	23	85	22 578	264,7	-	-
24 Metallien jalostus	4	6	1 487	243,8	-	-
25 Metallituotteiden valmistus (pl. koneet ja laitteet)	62	502	98 993	197,2	1	2
26 Tietokoneiden sekä elektronisten ja optisten tuotteiden valmistus	4	43	12 733	294,1	-	-
27 Sähkölaitteiden valmistus	23	1 082	233 219	215,6	1	5
28 Muiden koneiden ja laitteiden valmistus	28	690	148 257	214,8	1	4
29 Moottoriajoneuvojen, perävaunujen ja puoliperävaunujen valmistus	1	...	...	...	-	-
30 Muiden kulkuneuvojen valmistus	30	70	12 536	179,9	-	-
31 Huonekalujen valmistus	18	27	4 372	161,9	-	-
32 Muu valmistus	20	121	18 822	156,1	-	-
33 Koneiden ja laitteiden korjaus, huolto ja asennus	67	469	69 416	147,9	1	3
<b>D Sähkö-, kaasua- ja lämpöhuolto, jäähdytysliiketoiminta</b>	<b>23</b>	<b>700</b>	<b>101 734</b>	<b>145,3</b>	-	-
35 Sähkö-, kaasua- ja lämpöhuolto, jäähdytysliiketoiminta	23	700	101 734	145,3	-	-
<b>E Vesihuolto, viemäri- ja jätevesihuolto, jätehuolto ja muu ympäristön puhtaanapito</b>	<b>27</b>	<b>199</b>	<b>23 961</b>	<b>120,4</b>	-	-
36 Veden otto, puhdistus ja jakelu	7	-	263	657,5	-	-
37 Viemäri- ja jätevesihuolto	5	8	1 242	155,3	-	-
38 Jätteen keruu, käsittely ja loppusijoitus; materiaalien kierrätys	15	191	22 456	117,8	-	-
<b>F Rakentaminen</b>	<b>1 234</b>	<b>3 101</b>	<b>445 240</b>	<b>143,6</b>	<b>1</b>	<b>1</b>
41 Talonrakentaminen	547	1 092	161 998	148,3	-	-
42 Maa- ja vesirakentaminen	33	125	25 597	204,6	-	-
43 Erikoistunut rakennustoiminta	654	1 884	257 644	136,8	1	1
<b>G Tukku- ja vähittäiskauppa; moottoriajoneuvojen ja moottoripyörien korjaus</b>	<b>1 109</b>	<b>3 200</b>	<b>987 144</b>	<b>308,5</b>	<b>7</b>	<b>54</b>
45 Moottoriajoneuvojen ja moottoripyörien tukku- ja vähittäiskauppa sekä korjaus	204	627	160 942	256,9	1	26
46 Tukku- ja vähittäiskauppa (pl. moottoriajoneuvojen ja moottoripyörien kauppa)	342	706	333 867	472,8	5	27
47 Vähittäiskauppa (pl. moottoriajoneuvojen ja moottoripyörien kauppa)	563	1 867	492 335	263,7	1	1
<b>H Kuljetus ja varastointi</b>	<b>598</b>	<b>1 922</b>	<b>189 941</b>	<b>98,8</b>	-	-
49 Maaliikenne ja putkijohtokuljetus	505	1 295	131 352	101,4	-	-
50 Vesiliikenne	29	98	18 942	193,1	-	-
51 Ilmaliikenne	1	...	...	...	-	-

**TP01M. Toimipaikat maakunnittain ja toimialoittain vuonna 2008**
*TP01M. Arbetsställen efter landskap och näringsgren 2008*

Maakunta, Toimiala (TOL 2008)	Toimipaikkoja	Henkilöstö	Liikevaihto	Liikevaihto/ henkilö	Aputoimi- paikkoja	Aput:n henkilöstö	
<i>Landskap, Näringsgren (TOL 2008)</i>	<i>Arbetsställen</i>	<i>Personal</i>	<i>Omsättning</i>	<i>Omsättning/ person</i>	<i>Hjälpar- betsställen</i>	<i>Hjälparb. personal</i>	
			1 000 euro	1 000 euro			
52	Varastointi ja liikennettä palveleva toiminta	47	248	38 308	154,7	-	-
53	Posti- ja kuriiritoiminta	16	...	...	...	-	-
<b>I</b>	<b>Majoitus- ja ravitsemistoiminta</b>	<b>256</b>	<b>958</b>	<b>84 341</b>	<b>88,0</b>	<b>1</b>	<b>2</b>
55	Majoitus	28	242	21 543	88,9	1	2
56	Ravitsemistoiminta	228	716	62 798	87,7	-	-
<b>J</b>	<b>Informaatio ja viestintä</b>	<b>123</b>	<b>289</b>	<b>53 273</b>	<b>184,6</b>	<b>3</b>	<b>124</b>
58	Kustannustoiminta	14	120	19 658	164,1	3	124
59	Elokuva-, video- ja televisio-ohjelmatuotanto, äänitteiden ja musiikin kustantaminen	32	27	5 040	190,2	-	-
60	Radio- ja televisioiminta	3	23	2 007	85,8	-	-
61	Televiestintä	11	53	10 867	204,3	-	-
62	Ohjelmistot, konsultointi ja siihen liittyvä toiminta	56	61	15 182	249,7	-	-
63	Tietopalvelutoiminta	7	5	520	106,1	-	-
<b>K</b>	<b>Rahoitus- ja vakuutustoiminta</b>	<b>103</b>	<b>379</b>	-	-	-	-
64	Rahoituspalvelut (pl. vakuutus- ja eläkevakuutustoiminta)	78	315	-	-	-	-
65	Vakuutus-, jälleenvakuutus- ja eläkevakuutustoiminta (pl. pakollinen sosiaalivakuutus)	13	56	-	-	-	-
66	Rahoitusta ja vakuuttamista palveleva toiminta	12	8	-	-	-	-
<b>L</b>	<b>Kiinteistöalan toiminta</b>	<b>275</b>	<b>253</b>	<b>49 834</b>	<b>197,1</b>	-	-
68	Kiinteistöalan toiminta	275	253	49 834	197,1	-	-
<b>M</b>	<b>Ammatillinen, tieteellinen ja tekninen toiminta</b>	<b>670</b>	<b>1 357</b>	<b>182 277</b>	<b>134,4</b>	-	-
69	Lakiasia- ja laskentatoimen palvelut	131	182	13 454	74,0	-	-
70	Pääkonttorien toiminta; liikkeenjohdon konsultointi	165	146	27 828	190,5	-	-
71	Arkkitehti- ja insinööripalvelut; tekninen testaus ja analysointi	166	822	112 547	137,0	-	-
72	Tieteellinen tutkimus ja kehittäminen	5	29	4 480	157,2	-	-
73	Mainostoiminta ja markkinatutkimus	56	43	5 497	126,7	-	-
74	Muut erikoistuneet palvelut liike-elämälle	129	112	16 315	145,2	-	-
75	Eläinlääkintäpalvelut	18	23	2 157	93,4	-	-
<b>N</b>	<b>Hallinto- ja tukipalvelutoiminta</b>	<b>281</b>	<b>1 165</b>	<b>185 661</b>	<b>159,4</b>	<b>2</b>	<b>4</b>
77	Vuokraus- ja leasingtoiminta	37	57	121 195	2 130,0	1	2
78	Työllistämistoiminta	27	422	14 302	33,9	-	-
79	Matkatoimistojen ja matkanjärjestäjien toiminta; varauspalvelut	17	37	6 152	165,4	1	2
80	Turvallisuus-, vartiointi- ja etsiväpalvelut	9	60	3 083	51,2	-	-
81	Kiinteistön- ja maisemanhoito	165	515	31 555	61,3	-	-
82	Hallinto- ja tukipalvelut liike-elämälle	26	74	9 374	126,0	-	-
<b>P</b>	<b>Koulutus</b>	<b>59</b>	<b>222</b>	<b>6 469</b>	<b>29,2</b>	-	-
85	Koulutus	59	222	6 469	29,2	-	-
<b>Q</b>	<b>Terveys- ja sosiaalipalvelut</b>	<b>306</b>	<b>678</b>	<b>50 033</b>	<b>73,8</b>	-	-
86	Terveyspalvelut	222	290	26 310	90,8	-	-
87	Sosiaalihuollon laitospalvelut	34	297	19 511	65,8	-	-
88	Sosiaalihuollon avopalvelut	50	92	4 212	45,9	-	-
<b>R</b>	<b>Taiteet, viihde ja virkistys</b>	<b>115</b>	<b>159</b>	<b>14 313</b>	<b>90,0</b>	-	-
90	Kulttuuri- ja viihdetoiminta	47	...	...	...	-	-
92	Rahapeli- ja vedonlyöntipalvelut	2	...	...	...	-	-
93	Urheilutoiminta sekä hui- ja virkistyspalvelut	66	121	9 839	81,2	-	-
<b>S</b>	<b>Muu palvelutoiminta</b>	<b>300</b>	<b>298</b>	<b>17 274</b>	<b>58,0</b>	<b>1</b>	<b>4</b>
94	Järjestöjen toiminta	4	-	-	-	-	-
95	Tietokoneiden, henkilökohtaisten ja kotitaloustavaroiden korjaus	40	34	3 221	94,2	-	-
96	Muut henkilökohtaiset palvelut	256	263	14 053	53,4	1	4
<b>Varsinais-Suomi - Egentliga Finland</b>							
<b>Yhteensä - Summa</b>	<b>34 377</b>	<b>129 379</b>	<b>30 571 202</b>	<b>236,3</b>	<b>161</b>	<b>1 557</b>	
<b>A</b>	<b>Maatalous, metsätalous ja kalatalous</b>	<b>6 664</b>	<b>6 346</b>	<b>55 920</b>	<b>8,8</b>	<b>3</b>	<b>11</b>
01	Kasvinviljely ja kotieläintalous, riistatalous ja niihin liittyvät palvelut	6 280	5 689	-	-	1	4
02	Metsätalous ja puunkorjuu	266	542	36 295	67,0	2	8
03	Kalastus ja vesiviljely	118	115	19 625	171,1	-	-
<b>B</b>	<b>Kaivostoiminta ja louhinta</b>	<b>85</b>	<b>316</b>	<b>83 101</b>	<b>263,0</b>	<b>3</b>	<b>15</b>
08	Muu kaivostoiminta ja louhinta	80	314	82 786	264,1	3	15
09	Kaivostoimintaa palveleva toiminta	5	3	315	126,0	-	-

**TP01M. Toimipaikat maakunnittain ja toimialoitain vuonna 2008**
*TP01M. Arbetsställen efter landskap och näringsgren 2008*

Maakunta, Toimiala (TOL 2008)	Toimipaikkoja	Henkilöstö	Liikevaihto	Liikevaihto/ henkilö	Aputoimi- paikkoja	Aputoim. henkilöstö
<i>Landskap, Näringsgren (TOL 2008)</i>	<i>Arbetsställen</i>	<i>Personal</i>	<i>Omsättning</i>	<i>Omsättning/ person</i>	<i>Hjälpar- betsställen</i>	<i>Hjälparb. personal</i>
			1 000 euro	1 000 euro		
<b>C Teollisuus</b>	<b>2 836</b>	<b>38 052</b>	<b>14 323 582</b>	<b>376,4</b>	<b>56</b>	<b>905</b>
10 Elintarvikkeiden valmistus	212	2 357	836 868	355,1	7	246
11 Juomien valmistus	13	303	163 817	539,9	4	117
12 Tupakkatuotteiden valmistus	1	...	...	...	-	-
13 Tekstiilien valmistus	96	163	17 017	104,3	-	-
14 Vaatteiden valmistus	117	219	22 176	101,3	-	-
15 Nahan ja nahkatuotteiden valmistus	11	19	1 766	91,0	1	1
16 Sahatavaran sekä puu- ja korkkituotteiden valmistus (pl. huonekalut); olki- ja punontatuotteiden valmistus	183	928	189 065	203,7	4	19
17 Paperin, paperi- ja kartonkituotteiden valmistus	8	119	32 129	269,3	-	-
18 Painaminen ja tallenteiden jäljentäminen	120	1 594	240 173	150,7	1	3
19 Koksen ja jalostettujen öljytuotteiden valmistus	3	...	...	...	-	-
20 Kemikaalien ja kemiallisten tuotteiden valmistus	48	1 580	800 944	506,9	4	158
21 Lääkeaineiden ja lääkkeiden valmistus	8	1 349	343 129	254,3	-	-
22 Kumi- ja muovituotteiden valmistus	68	1 135	209 786	184,9	2	4
23 Muiden ei-metallisten mineraalituotteiden valmistus	124	2 009	509 450	253,5	7	166
24 Metallien jalostus	16	671	407 172	606,6	2	47
25 Metallituotteiden valmistus (pl. koneet ja laitteet)	694	5 348	969 646	181,3	4	10
26 Tietokoneiden sekä elektronisten ja optisten tuotteiden valmistus	74	6 328	4 762 954	752,7	4	32
27 Sähkölaitteiden valmistus	60	1 226	274 847	224,3	1	3
28 Muiden koneiden ja laitteiden valmistus	223	4 805	1 156 971	240,8	2	41
29 Moottoriajoneuvojen, perävaunujen ja puoliperävaunujen valmistus	34	1 428	188 610	132,1	2	3
30 Muiden kulkuneuvojen valmistus	108	3 415	998 033	292,3	1	1
31 Huonekalujen valmistus	126	870	111 829	128,6	5	37
32 Muu valmistus	146	405	44 090	108,8	-	-
33 Koneiden ja laitteiden korjaus, huolto ja asennus	343	1 384	178 432	128,9	5	19
<b>D Sähkö-, kaasua- ja lämpöhuolto, jäähdytysliiketoiminta</b>	<b>71</b>	<b>536</b>	<b>476 167</b>	<b>888,9</b>	<b>1</b>	<b>3</b>
35 Sähkö-, kaasua- ja lämpöhuolto, jäähdytysliiketoiminta	71	536	476 167	888,9	1	3
<b>E Vesihuolto, viemäri- ja jätevesihuolto, jätehuolto ja muu ympäristön puhtaanapito</b>	<b>87</b>	<b>478</b>	<b>106 172</b>	<b>222,0</b>	<b>1</b>	<b>18</b>
36 Veden otto, puhdistus ja jakelu	15	17	1 869	111,9	-	-
37 Viemäri- ja jätevesihuolto	13	34	4 434	128,9	-	-
38 Jätteen keruu, käsittely ja loppusijoitus; materiaalien kierrätys	54	401	97 395	243,1	1	18
39 Maaperän ja vesistöjen kunnostus ja muut ympäristönhuoltopalvelut	5	27	2 474	93,4	-	-
<b>F Rakentaminen</b>	<b>4 594</b>	<b>13 861</b>	<b>2 302 513</b>	<b>166,1</b>	<b>3</b>	<b>12</b>
41 Talonrakentaminen	1 916	4 510	943 287	209,2	-	-
42 Maa- ja vesirakentaminen	131	1 061	204 767	192,9	-	-
43 Erikoistunut rakennustoiminta	2 547	8 289	1 154 459	139,3	3	12
<b>G Tukku- ja vähittäiskauppa; moottoriajoneuvojen ja moottoripyörien korjaus</b>	<b>5 328</b>	<b>19 934</b>	<b>7 726 390</b>	<b>387,6</b>	<b>50</b>	<b>238</b>
45 Moottoriajoneuvojen ja moottoripyörien tukku- ja vähittäiskauppa sekä korjaus	960	3 086	1 086 395	352,1	4	19
46 Tukkukauppa (pl. moottoriajoneuvojen ja moottoripyörien kauppa)	1 504	5 784	3 664 135	633,5	32	98
47 Vähittäiskauppa (pl. moottoriajoneuvojen ja moottoripyörien kauppa)	2 864	11 064	2 975 859	269,0	14	120
<b>H Kuljetus ja varastointi</b>	<b>2 229</b>	<b>11 298</b>	<b>1 650 856</b>	<b>146,1</b>	<b>15</b>	<b>275</b>
49 Maaliikenne ja putkijohtokuljetus	1 875	5 727	757 731	132,3	6	168
50 Vesiliikenne	68	1 673	465 180	278,1	5	78
51 Ilmaliikenne	6	15	2 122	143,4	-	-
52 Varastointi ja liikennettä palveleva toiminta	214	1 979	395 158	199,7	4	28
53 Posti- ja kuriiritoiminta	66	1 905	30 665	16,1	-	-
<b>I Majoitus- ja ravitsemistoiminta</b>	<b>1 292</b>	<b>4 702</b>	<b>465 663</b>	<b>99,0</b>	<b>5</b>	<b>8</b>
55 Majoitus	156	1 070	127 625	119,3	1	1
37 Viemäri- ja jätevesihuolto	13	34	4 434	128,9	-	-
56 Ravitsemistoiminta	1 136	3 632	338 038	93,1	4	7
<b>J Informaatio ja viestintä</b>	<b>687</b>	<b>4 329</b>	<b>701 701</b>	<b>162,1</b>	<b>9</b>	<b>32</b>
58 Kustannustoiminta	97	1 185	179 388	151,4	2	3

**TP01M. Toimipaikat maakunnittain ja toimialoittain vuonna 2008**

TP01M. Arbetsställen efter landskap och näringsgren 2008

Maakunta, Toimiala (TOL 2008)	Toimipaikkoja	Henkilöstö	Liikevaihto	Liikevaihto/ henkilö	Aputoimi- paikkoja	Aput:n henkilöstö
<i>Landskap, Näringsgren (TOL 2008)</i>	<i>Arbetsställen</i>	<i>Personal</i>	<i>Omsättning</i>	<i>Omsättning/ person</i>	<i>Hjälpar- betsställen</i>	<i>Hjälparb. personal</i>
			1 000 euro	1 000 euro		
59 Elokuva-, video- ja televisio-ohjelmatuotanto, äänitteiden ja musiikin kustantaminen	72	175	18 886	108,2	-	-
60 Radio- ja televisio toiminta	6	37	2 590	71,0	-	-
61 Televiestintä	51	826	193 883	234,9	-	-
62 Ohjelmistot, konsultointi ja siihen liittyvä toiminta	407	1 766	268 591	152,1	7	29
63 Tietopalvelutoiminta	54	341	38 364	112,4	-	-
<b>K Rahoitus- ja vakuutustoiminta</b>	<b>560</b>	<b>3 295</b>	-	-	<b>3</b>	<b>5</b>
64 Rahoituspalvelut (pl. vakuutus- ja eläkevakuutustoiminta)	392	1 934	-	-	1	3
65 Vakuutus-, jälleenvakuutus- ja eläkevakuutustoiminta (pl. pakollinen sosiaalivakuutus)	56	1 203	-	-	1	1
66 Rahoitusta ja vakuuttamista palveleva toiminta	112	157	-	-	1	1
<b>L Kiinteistöalan toiminta</b>	<b>1 638</b>	<b>1 454</b>	<b>377 890</b>	<b>259,9</b>	-	-
68 Kiinteistöalan toiminta	1 638	1 454	377 890	259,9	-	-
<b>M Ammatillinen, tieteellinen ja tekninen toiminta</b>	<b>2 752</b>	<b>6 960</b>	<b>1 139 126</b>	<b>163,7</b>	<b>2</b>	<b>4</b>
69 Lakiasia- ja laskentatoimen palvelut	604	1 353	109 733	81,1	-	-
70 Pääkonttorien toiminta; liikkeenjohdon konsultointi	433	465	60 234	129,7	1	2
71 Arkkitehti- ja insinööripalvelut; tekninen testaus ja analysointi	795	3 359	751 625	223,8	-	-
72 Tieteellinen tutkimus ja kehittäminen	45	250	27 822	111,1	1	2
73 Mainostoiminta ja markkinatutkimus	288	727	99 543	137,0	-	-
74 Muut erikoistuneet palvelut liike-elämälle	536	713	78 995	110,7	-	-
75 Eläinlääkintäpalvelut	51	94	11 174	119,1	-	-
<b>N Hallinto- ja tukipalvelutoiminta</b>	<b>1 340</b>	<b>9 693</b>	<b>567 045</b>	<b>58,5</b>	<b>5</b>	<b>22</b>
77 Vuokraus- ja leasingtoiminta	167	282	61 563	218,6	3	14
78 Työllistämistoiminta	170	4 471	170 738	38,2	-	-
79 Matkatoimistojen ja matkanjärjestäjien toiminta; varauspalvelut	89	191	58 840	307,6	-	-
80 Turvallisuus-, vartiointi- ja etsiväpalvelut	51	617	24 893	40,4	-	-
81 Kiinteistön- ja maisemanhoito	751	3 456	165 870	48,0	1	3
82 Hallinto- ja tukipalvelut liike-elämälle	112	677	85 141	125,8	1	5
<b>O Julkinen hallinto ja maanpuolustus; pakollinen sosiaalivakuutus</b>	<b>2</b>	...	...	...	-	-
84 Julkinen hallinto ja maanpuolustus; pakollinen sosiaalivakuutus	2	...	...	...	-	-
<b>P Koulutus</b>	<b>256</b>	<b>647</b>	<b>27 587</b>	<b>42,6</b>	<b>1</b>	<b>1</b>
85 Koulutus	256	647	27 587	42,6	1	1
<b>Q Terveys- ja sosiaalipalvelut</b>	<b>1 823</b>	<b>4 438</b>	<b>339 433</b>	<b>76,5</b>	<b>2</b>	<b>5</b>
86 Terveyspalvelut	1 437	2 439	235 841	96,7	1	1
87 Sosiaalihuollon laitospalvelut	104	1 261	75 996	60,3	1	4
88 Sosiaalihuollon avopalvelut	282	738	27 596	37,4	-	-
<b>R Taiteet, viihde ja virkistys</b>	<b>469</b>	<b>687</b>	<b>72 886</b>	<b>106,1</b>	<b>1</b>	<b>3</b>
90 Kulttuuri- ja viihdetoiminta	197	129	12 103	93,7	-	-
91 Kirjastojen, arkistojen, museoiden ja muiden kulttuurilaitosten toiminta	3	14	823	60,1	-	-
92 Rahapeli- ja vedonlyöntipalvelut	13	72	9 642	134,9	1	3
93 Urheilutoiminta sekä hui- ja virkistyspalvelut	256	473	50 319	106,5	-	-
<b>S Muu palvelutoiminta</b>	<b>1 663</b>	<b>2 212</b>	<b>155 122</b>	<b>70,1</b>	<b>1</b>	<b>1</b>
94 Järjestöjen toiminta	32	91	-	-	-	-
95 Tietokoneiden, henkilökohtaisten ja kotitaloustavaroiden korjaus	164	402	54 891	136,6	-	-
96 Muut henkilökohtaiset palvelut	1 467	1 720	100 231	58,3	1	1
<b>X Toimiala tuntematon</b>	<b>1</b>	...	...	...	-	-
00 Toimiala tuntematon	1	...	...	...	-	-
<b>Satakunta - Satakunta</b>						
<b>Yhteensä - Summa</b>	<b>16 397</b>	<b>62 292</b>	<b>14 156 981</b>	<b>227,3</b>	<b>70</b>	<b>411</b>
<b>A Maatalous, metsätalous ja kalatalous</b>	<b>3 679</b>	<b>3 552</b>	<b>43 425</b>	<b>12,2</b>	-	-
01 Kasvinviljely ja kotieläintalous, riistatalous ja niihin liittyvät palvelut	3 411	3 091	-	-	-	-
02 Metsätalous ja puunkorjuu	210	417	37 995	91,0	-	-
03 Kalastus ja vesiviljely	58	44	5 430	124,5	-	-
<b>B Kaivostoiminta ja louhinta</b>	<b>66</b>	<b>247</b>	<b>67 504</b>	<b>273,4</b>	<b>1</b>	<b>3</b>
08 Muu kaivostoiminta ja louhinta	66	247	67 504	273,4	1	3

**TP01M. Toimipaikat maakunnittain ja toimialoittain vuonna 2008**
*TP01M. Arbetsställen efter landskap och näringsgren 2008*

Maakunta, Toimiala (TOL 2008)	Toimipaikkoja	Henkilöstö	Liikevaihto	Liikevaihto/ henkilö	Aputoimi- paikkoja	Aputoim. henkilöstö
<i>Landskap, Näringsgren (TOL 2008)</i>	<i>Arbetsställen</i>	<i>Personal</i>	<i>Omsättning</i>	<i>Omsättning/ person</i>	<i>Hjälpar- betsställen</i>	<i>Hjälparb. personal</i>
			1 000 euro	1 000 euro		
<b>C Teollisuus</b>	<b>1 548</b>	<b>21 559</b>	<b>7 128 716</b>	<b>330,7</b>	<b>14</b>	<b>60</b>
10 Elintarvikkeiden valmistus	97	2 177	501 574	230,4	-	-
11 Juomien valmistus	2	...	...	...	1	8
13 Tekstiilien valmistus	67	393	109 946	280,0	-	-
14 Vaatteiden valmistus	62	187	46 794	250,5	-	-
15 Nahan ja nahkatuotteiden valmistus	40	131	17 741	135,9	-	-
16 Sahatavaran sekä puu- ja korkkituotteiden valmistus (pl. huonekalut); olki- ja punontatuotteiden valmistus	150	770	248 290	322,7	-	-
17 Paperin, paperi- ja kartonkituotteiden valmistus	19	1 766	1 253 185	709,7	-	-
18 Painaminen ja tallenteiden jäljentäminen	49	368	45 974	125,0	2	9
20 Kemikaalien ja kemiallisten tuotteiden valmistus	26	1 039	561 002	539,9	-	-
22 Kumi- ja muovituotteiden valmistus	71	1 115	250 326	224,6	2	7
23 Muiden ei-metallisten mineraalituotteiden valmistus	52	549	112 963	205,9	1	1
24 Metallien jalostus	26	2 151	1 542 623	717,2	-	-
25 Metallituotteiden valmistus (pl. koneet ja laitteet)	416	2 971	554 551	186,7	3	8
26 Tietokoneiden sekä elektronisten ja optisten tuotteiden valmistus	14	35	16 075	456,7	-	-
27 Sähkölaitteiden valmistus	18	...	...	...	-	-
28 Muiden koneiden ja laitteiden valmistus	120	3 441	1 120 198	325,6	2	2
29 Moottoriajoneuvojen, perävaunujen ja puoliperävaunujen valmistus	18	123	26 854	218,3	-	-
30 Muiden kulkuneuvojen valmistus	21	1 875	341 123	181,9	-	-
31 Huonekalujen valmistus	59	497	99 022	199,2	-	-
32 Muu valmistus	49	184	21 564	117,5	1	8
33 Koneiden ja laitteiden korjaus, huolto ja asennus	172	1 237	153 813	124,4	2	17
<b>D Sähkö-, kaasu- ja lämpöhuolto, jäähdytysliiketoiminta</b>	<b>79</b>	<b>1 508</b>	<b>987 887</b>	<b>655,1</b>	<b>2</b>	<b>7</b>
35 Sähkö-, kaasu- ja lämpöhuolto, jäähdytysliiketoiminta	79	1 508	987 887	655,1	2	7
<b>E Vesihuolto, viemäri- ja jätevesihuolto, jätehuolto ja muu ympäristön puhtaanapito</b>	<b>78</b>	<b>389</b>	<b>182 474</b>	<b>469,7</b>	<b>1</b>	<b>25</b>
36 Veden otto, puhdistus ja jakelu	16	7	1 182	168,9	-	-
37 Viemäri- ja jätevesihuolto	4	9	935	108,7	-	-
38 Jätteen keruu, käsittely ja loppusijoitus; materiaalien kierrätys	53	363	176 327	486,2	1	25
39 Maaperän ja vesistöjen kunnostus ja muut ympäristöhuoltopalvelut	5	10	4 030	395,1	-	-
<b>F Rakentaminen</b>	<b>2 099</b>	<b>7 283</b>	<b>1 088 081</b>	<b>149,4</b>	<b>-</b>	<b>-</b>
41 Talonrakentaminen	693	2 399	367 513	153,2	-	-
42 Maa- ja vesirakentaminen	80	927	121 737	131,3	-	-
43 Erikoistunut rakennustoiminta	1 326	3 957	598 831	151,4	-	-
<b>G Tukku- ja vähittäiskauppa; moottoriajoneuvojen ja moottoripyörien korjaus</b>	<b>2 675</b>	<b>7 869</b>	<b>2 699 192</b>	<b>343,0</b>	<b>31</b>	<b>193</b>
45 Moottoriajoneuvojen ja moottoripyörien tukku- ja vähittäiskauppa sekä korjaus	606	1 419	481 322	339,3	2	30
46 Tukkukauppa (pl. moottoriajoneuvojen ja moottoripyörien kauppa)	555	1 524	861 682	565,6	25	81
47 Vähittäiskauppa (pl. moottoriajoneuvojen ja moottoripyörien kauppa)	1 514	4 927	1 356 188	275,2	4	81
<b>H Kuljetus ja varastointi</b>	<b>1 176</b>	<b>5 484</b>	<b>704 303</b>	<b>128,4</b>	<b>11</b>	<b>84</b>
49 Maaliikenne ja putkijohtokuljetus	1 035	3 362	453 131	134,8	9	81
50 Vesiliikenne	12	50	12 739	254,8	1	1
52 Varastointi ja liikennettä palveleva toiminta	93	1 362	232 694	170,9	1	2
53 Posti- ja kuriiritoiminta	36	711	5 738	8,1	-	-
<b>I Majoitus- ja ravitsemistoiminta</b>	<b>559</b>	<b>1 874</b>	<b>169 474</b>	<b>90,4</b>	<b>-</b>	<b>-</b>
55 Majoitus	62	339	35 878	105,9	-	-
56 Ravitsemistoiminta	497	1 535	133 596	87,0	-	-
<b>J Informaatio ja viestintä</b>	<b>234</b>	<b>1 621</b>	<b>245 891</b>	<b>151,7</b>	<b>2</b>	<b>8</b>
58 Kustannustoiminta	51	564	95 717	169,9	1	6
59 Elokuva-, video- ja televisio-ohjelmatuotanto, äänitteiden ja musiikin kustantaminen	24	64	4 784	75,0	-	-
60 Radio- ja televisiotoiminta	2	...	...	...	-	-
61 Televiestintä	17	349	71 280	204,3	-	-

**TP01M. Toimipaikat maakunnittain ja toimialoittain vuonna 2008**

TP01M. Arbetsställen efter landskap och näringsgren 2008

Maakunta, Toimiala (TOL 2008)	Toimipaikkoja	Henkilöstö	Liikevaihto	Liikevaihto/ henkilö	Aputoimi- paikkoja	Aput:n henkilöstö
Landskap, Näringsgren (TOL 2008)	Arbetsställen	Personal	Omsättning	Omsättning/ person	Hjälpar- betsställen	Hjälparb. personal
			1 000 euro	1 000 euro		
<b>K Rahoitus- ja vakuustoiminta</b>	<b>240</b>	<b>1 050</b>	-	-	<b>1</b>	<b>5</b>
62 Ohjelmistot, konsultointi ja siihen liittyvä toiminta	132	541	60 787	112,5	1	2
63 Tietopalvelutoiminta	8	...	...	...	-	-
64 Rahoituspalvelut (pl. vakuutus- ja eläkevakuustoiminta)	149	811	-	-	-	-
65 Vakuutus-, jälleenvakuutus- ja eläkevakuustoiminta (pl. pakollinen sosiaalivakuutus)	30	201	-	-	-	-
66 Rahoitusta ja vakuuttamista palveleva toiminta	61	38	-	-	1	5
<b>L Kiinteistöalan toiminta</b>	<b>580</b>	<b>518</b>	<b>76 187</b>	<b>147,1</b>	-	-
68 Kiinteistöalan toiminta	580	518	76 187	147,1	-	-
<b>M Ammatillinen, tieteellinen ja tekninen toiminta</b>	<b>971</b>	<b>2 395</b>	<b>312 495</b>	<b>130,5</b>	<b>2</b>	<b>2</b>
69 Lakiasiaian- ja laskentatoimen palvelut	251	474	39 587	83,5	-	-
70 Pääkonttorien toiminta; liikkeenjohdon konsultointi	137	245	28 030	114,4	1	1
71 Arkkitehti- ja insinööripalvelut; tekninen testaus ja analysointi	322	1 146	175 406	153,1	1	1
72 Tieteellinen tutkimus ja kehittäminen	3	179	20 647	115,5	-	-
73 Mainostoiminta ja markkinatutkimus	80	143	15 328	107,2	-	-
74 Muut erikoistuneet palvelut liike-elämälle	147	175	29 635	169,3	-	-
75 Eläinlääkintäpalvelut	31	34	3 862	113,9	-	-
<b>N Hallinto- ja tukipalvelutoiminta</b>	<b>550</b>	<b>3 804</b>	<b>231 012</b>	<b>60,7</b>	-	-
77 Vuokraus- ja leasingtoiminta	82	179	29 998	167,7	-	-
78 Työllistämistoiminta	51	1 392	70 890	50,9	-	-
79 Matkatoimistojen ja matkanjärjestäjien toiminta; varaupalvelut	41	97	16 871	174,5	-	-
80 Turvallisuus-, vartiointi- ja etsiväpalvelut	27	402	17 488	43,5	-	-
81 Kiinteistön- ja maisemanhoito	308	1 613	88 825	55,1	-	-
82 Hallinto- ja tukipalvelut liike-elämälle	41	121	6 940	57,3	-	-
<b>P Koulutus</b>	<b>101</b>	<b>180</b>	<b>9 212</b>	<b>51,2</b>	<b>2</b>	<b>8</b>
85 Koulutus	101	180	9 212	51,2	2	8
<b>Q Terveys- ja sosiaalipalvelut</b>	<b>726</b>	<b>1 675</b>	<b>119 222</b>	<b>71,2</b>	-	-
86 Terveyspalvelut	546	780	72 520	92,9	-	-
87 Sosiaalihuollon laitospalvelut	66	716	39 769	55,6	-	-
88 Sosiaalihuollon avopalvelut	114	179	6 933	38,8	-	-
<b>R Taiteet, viihde ja virkistys</b>	<b>176</b>	<b>360</b>	<b>37 392</b>	<b>103,9</b>	<b>1</b>	<b>5</b>
90 Kulttuuri- ja viihdetoiminta	56	49	4 853	99,2	-	-
91 Kirjastojen, arkistojen, museoiden ja muiden kulttuurilaitosten toiminta	3	2	62	29,5	-	-
92 Rahapeli- ja vedonlyöntipalvelut	7	32	5 769	180,8	-	-
93 Urheilutoiminta sekä huvi- ja virkistyspalvelut	110	277	26 709	96,5	1	5
<b>S Muu palvelutoiminta</b>	<b>860</b>	<b>925</b>	<b>54 515</b>	<b>58,9</b>	<b>2</b>	<b>11</b>
94 Järjestöjen toiminta	10	51	-	-	-	-
95 Tietokoneiden, henkilökohtaisten ja kotitaloustavaroiden korjaus	82	107	9 687	90,2	-	-
96 Muut henkilökohtaiset palvelut	768	767	44 828	58,5	2	11
<b>Kanta-Häme - Egentliga Tavastland</b>						
<b>Yhteensä - Summa</b>	<b>11 562</b>	<b>41 566</b>	<b>8 242 385</b>	<b>198,3</b>	<b>49</b>	<b>819</b>
<b>A Maatalous, metsätalous ja kalatalous</b>	<b>2 394</b>	<b>2 392</b>	<b>32 874</b>	<b>13,7</b>	<b>3</b>	<b>14</b>
01 Kasvinviljely ja kotieläintalous, riistatalous ja niihin liittyvät palvelut	2 236	2 092	-	-	-	-
02 Metsätalous ja puunkorjuu	155	299	32 790	109,5	3	14
03 Kalastus ja vesiviljely	3	1	84	105,0	-	-
<b>B Kaivostoiminta ja louhinta</b>	<b>23</b>	<b>83</b>	<b>25 616</b>	<b>309,7</b>	<b>1</b>	<b>1</b>
08 Muu kaivostoiminta ja louhinta	21	...	...	...	1	1
09 Kaivostoimintaa palveleva toiminta	2	...	...	...	-	-
<b>C Teollisuus</b>	<b>876</b>	<b>12 796</b>	<b>3 303 993</b>	<b>258,2</b>	<b>19</b>	<b>428</b>
10 Elintarvikkeiden valmistus	71	1 742	631 984	362,8	2	197
11 Juomien valmistus	4	...	...	...	1	4
13 Tekstiilien valmistus	26	252	39 792	157,7	2	3
14 Vaatteiden valmistus	39	93	13 428	144,5	1	126
15 Nahan ja nahkatuotteiden valmistus	8	5	375	70,8	-	-
16 Sahatavaran sekä puu- ja korkkituotteiden valmistus (pl. huonekalut); olki- ja punontatuotteiden valmistus	97	791	200 634	253,7	2	12

**TP01M. Toimipaikat maakunnittain ja toimialoittain vuonna 2008**

TP01M. Arbetsställen efter landskap och näringsgren 2008

Maakunta, Toimiala (TOL 2008)	Toimipaikkoja	Henkilöstö	Liikevaihto	Liikevaihto/ henkilö	Aputoimi- paikkoja	Aputoim. henkilöstö	
Landskap, Näringsgren (TOL 2008)	Arbetsställen	Personal	Omsättning	Omsättning/ person	Hjälpar- betsställen	Hjälparb. personal	
			1 000 euro	1 000 euro			
17	Paperin, paperi- ja kartonkituotteiden valmistus	9	761	176 714	232,3	-	-
18	Painaminen ja tallenteiden jäljentäminen	40	541	84 259	155,6	-	-
19	Koksin ja jalostettujen öljytuotteiden valmistus	1	...	...	...	-	-
20	Kemikaalien ja kemiallisten tuotteiden valmistus	12	158	60 800	385,8	1	1
21	Lääkeaineiden ja lääkkeiden valmistus	1	...	...	...	-	-
22	Kumi- ja muovituotteiden valmistus	16	691	118 717	171,8	-	-
23	Muiden ei-metallisten mineraalituotteiden valmistus	46	1 084	210 238	193,9	-	-
24	Metallien jalostus	11	1 180	598 359	507,1	2	31
25	Metallituotteiden valmistus (pl. koneet ja laitteet)	220	1 823	272 666	149,6	4	21
26	Tietokoneiden sekä elektronisten ja optisten tuotteiden valmistus	16	85	13 637	160,4	-	-
27	Sähkölaitteiden valmistus	11	421	77 354	183,9	-	-
28	Muiden koneiden ja laitteiden valmistus	69	1 364	420 540	308,3	2	31
29	Moottorijoneuvojen, perävaunujen ja puoliperävaunujen valmistus	12	186	56 314	302,8	1	1
30	Muiden kulkuneuvojen valmistus	13	522	151 393	290,2	-	-
31	Huonekalujen valmistus	37	305	59 238	194,3	1	1
32	Muu valmistus	51	314	64 425	205,4	-	-
33	Koneiden ja laitteiden korjaus, huolto ja asennus	66	378	35 012	92,7	-	-
<b>D</b>	<b>Sähkö-, kaasu- ja lämpöhuolto, jäähdytysliiketoiminta</b>	<b>31</b>	<b>252</b>	<b>152 880</b>	<b>606,4</b>	-	-
35	Sähkö-, kaasu- ja lämpöhuolto, jäähdytysliiketoiminta	31	252	152 880	606,4	-	-
<b>E</b>	<b>Vesihuolto, viemäri- ja jätevesihuolto, jätehuolto ja muu ympäristön puhtaanapito</b>	<b>62</b>	<b>620</b>	<b>184 519</b>	<b>297,9</b>	<b>1</b>	<b>11</b>
36	Veden otto, puhdistus ja jakelu	14	34	5 193	151,4	-	-
37	Viemäri- ja jätevesihuolto	3	...	...	...	-	-
38	Jätteen keruu, käsittely ja loppusijoitus; materiaalien kierrätys	43	513	143 938	280,7	1	11
39	Maaperän ja vesistöjen kunnostus ja muut ympäristöhuoltopalvelut	2	...	...	...	-	-
<b>F</b>	<b>Rakentaminen</b>	<b>1 592</b>	<b>4 392</b>	<b>688 168</b>	<b>156,7</b>	<b>3</b>	<b>16</b>
41	Talonrakentaminen	654	1 612	276 639	171,6	-	-
42	Maa- ja vesirakentaminen	64	448	62 868	140,4	2	2
43	Erikoistunut rakennustoiminta	874	2 332	348 660	149,5	1	14
<b>G</b>	<b>Tukku- ja vähittäiskauppa; moottorijoneuvojen ja moottoripyörien korjaus</b>	<b>1 930</b>	<b>7 116</b>	<b>2 540 306</b>	<b>357,0</b>	<b>15</b>	<b>282</b>
45	Moottorijoneuvojen ja moottoripyörien tukku- ja vähittäiskauppa sekä korjaus	410	1 071	361 573	337,6	-	-
46	Tukkukauppa (pl. moottorijoneuvojen ja moottoripyörien kauppa)	441	2 095	1 134 307	541,4	9	103
47	Vähittäiskauppa (pl. moottorijoneuvojen ja moottoripyörien kauppa)	1 079	3 950	1 044 426	264,4	6	179
<b>H</b>	<b>Kuljetus ja varastointi</b>	<b>766</b>	<b>3 169</b>	<b>343 060</b>	<b>108,2</b>	<b>1</b>	<b>2</b>
49	Maaliikenne ja putkijohtokuljetus	691	2 391	302 754	126,6	1	2
51	Ilmaliikenne	1	...	...	...	-	-
52	Varastointi ja liikennettä palveleva toiminta	49	211	31 362	148,4	-	-
53	Posti- ja kuriiritoiminta	25	...	...	...	-	-
<b>I</b>	<b>Majoitus- ja ravitsemistoiminta</b>	<b>465</b>	<b>1 694</b>	<b>161 823</b>	<b>95,5</b>	-	-
55	Majoitus	40	308	42 798	139,0	-	-
56	Ravitsemistoiminta	425	1 386	119 025	85,9	-	-
<b>J</b>	<b>Informaatio ja viestintä</b>	<b>201</b>	<b>1 371</b>	<b>197 662</b>	<b>144,2</b>	<b>5</b>	<b>64</b>
58	Kustannustoiminta	35	359	51 136	142,5	1	13
59	Elokuva-, video- ja televisio-ohjelmatuotanto, äänitteiden ja musiikin kustantaminen	32	28	2 983	105,4	-	-
60	Radio- ja televisiotuotanto	3	26	2 196	84,8	1	30
61	Televiestintä	12	340	63 744	187,3	2	19
62	Ohjelmistot, konsultointi ja siihen liittyvä toiminta	105	436	57 031	130,7	-	-
63	Tietopalvelutoiminta	14	181	20 573	113,6	1	2
<b>K</b>	<b>Rahoitus- ja vakuutustoiminta</b>	<b>136</b>	<b>851</b>	-	-	-	-
64	Rahoituspalvelut (pl. vakuutus- ja eläkevakuutustoiminta)	86	561	-	-	-	-
65	Vakuutus-, jälleenvakuutus- ja eläkevakuutustoiminta (pl. pakollinen sosiaalivakuutus)	23	274	-	-	-	-
66	Rahoitusta ja vakuuttamista palveleva toiminta	27	16	-	-	-	-

**TP01M. Toimipaikat maakunnittain ja toimialoittain vuonna 2008**

TP01M. Arbetsställen efter landskap och näringsgren 2008

Maakunta, Toimiala (TOL 2008)	Toimipaikkoja	Henkilöstö	Liikevaihto	Liikevaihto/ henkilö	Aputoimi- paikkoja	Aputoim. henkilöstö
Landskap, Näringsgren (TOL 2008)	Arbetsställen	Personal	Omsättning	Omsättning/ person	Hjälpar- betsställen	Hjälpar- personal
			1 000 euro	1 000 euro		
<b>L Kiinteistöalan toiminta</b>	<b>436</b>	<b>399</b>	<b>100 925</b>	<b>252,7</b>	-	-
68 Kiinteistöalan toiminta	436	399	100 925	252,7	-	-
<b>M Ammatillinen, tieteellinen ja tekninen toiminta</b>	<b>841</b>	<b>1 754</b>	<b>180 300</b>	<b>102,8</b>	-	-
69 Lakiasia-in- ja laskentatoimen palvelut	187	390	28 080	72,1	-	-
70 Pääkonttorien toiminta; liikkeenjohdon konsultointi	149	246	32 319	131,6	-	-
71 Arkkitehti- ja insinööripalvelut; tekninen testaus ja analysointi	237	665	74 268	111,7	-	-
72 Tieteellinen tutkimus ja kehittäminen	10	134	10 377	77,6	-	-
73 Mainostoiminta ja markkinatutkimus	65	102	10 312	101,0	-	-
74 Muut erikoistuneet palvelut liike-elämälle	163	169	19 438	115,4	-	-
75 Eläinlääkintäpalvelut	30	49	5 506	111,7	-	-
<b>N Hallinto- ja tukipalvelutoiminta</b>	<b>419</b>	<b>2 138</b>	<b>120 523</b>	<b>56,4</b>	-	-
77 Vuokraus- ja leasingtoiminta	54	86	11 241	131,0	-	-
78 Työllistämistoiminta	42	635	23 081	36,3	-	-
79 Matkatoimistojen ja matkanjärjestäjien toiminta; varauspalvelut	35	80	16 484	207,3	-	-
80 Turvallisuus-, vartiointi- ja etsiväpalvelut	22	162	7 096	43,8	-	-
81 Kiinteistön- ja maisemanhoito	235	1 077	53 643	49,8	-	-
82 Hallinto- ja tukipalvelut liike-elämälle	31	99	8 977	90,5	-	-
<b>P Koulutus</b>	<b>78</b>	<b>242</b>	<b>10 001</b>	<b>41,4</b>	<b>1</b>	<b>1</b>
85 Koulutus	78	242	10 001	41,4	1	1
<b>Q Terveys- ja sosiaalipalvelut</b>	<b>538</b>	<b>1 152</b>	<b>92 680</b>	<b>80,4</b>	-	-
86 Terveyspalvelut	391	596	61 410	103,1	-	-
87 Sosiaalihuollon laitospalvelut	51	389	23 964	61,6	-	-
88 Sosiaalihuollon avopalvelut	96	168	7 305	43,6	-	-
<b>R Taiteet, viihde ja virkistys</b>	<b>194</b>	<b>308</b>	<b>26 919</b>	<b>87,5</b>	-	-
90 Kulttuuri- ja viihdetoiminta	71	67	7 017	104,1	-	-
91 Kirjastojen, arkistojen, museoiden ja muiden kulttuurilaitosten toiminta	1	...	...	...	-	-
92 Rahapeli- ja vedonlyöntipalvelut	10	...	...	...	-	-
93 Urheilutoiminta sekä huvi- ja virkistyspalvelut	112	202	16 185	80,3	-	-
<b>S Muu palvelutoiminta</b>	<b>580</b>	<b>838</b>	<b>80 137</b>	<b>95,7</b>	-	-
94 Järjestöjen toiminta	11	52	-	-	-	-
95 Tietokoneiden, henkilökohtaisten ja kotitaloustavaroiden korjaus	65	80	6 336	79,0	-	-
96 Muut henkilökohtaiset palvelut	504	705	73 801	104,7	-	-
<b>Pirkanmaa - Birkaland</b>						
<b>Yhteensä - Summa</b>	<b>30 392</b>	<b>133 457</b>	<b>30 446 750</b>	<b>228,1</b>	<b>174</b>	<b>2 653</b>
<b>A Maatalous, metsätalous ja kalatalous</b>	<b>3 946</b>	<b>4 381</b>	<b>330 957</b>	<b>75,5</b>	<b>3</b>	<b>78</b>
01 Kasvinviljely ja kotieläintalous, riistatalous ja niihin liittyvät palvelut	3 580	3 417	-	-	-	-
02 Metsätalous ja puunkorjuu	359	956	329 933	345,0	3	78
03 Kalastus ja vesiviljely	7	8	1 024	131,3	-	-
<b>B Kaivostoiminta ja louhinta</b>	<b>69</b>	<b>224</b>	<b>62 496</b>	<b>278,9</b>	<b>1</b>	<b>1</b>
07 Metallimalmien louhinta	3	...	...	...	-	-
08 Muu kaivostoiminta ja louhinta	64	194	61 995	318,9	1	1
09 Kaivostoimintaa palveleva toiminta	2	...	...	...	-	-
<b>C Teollisuus</b>	<b>2 875</b>	<b>45 266</b>	<b>13 360 359</b>	<b>295,2</b>	<b>54</b>	<b>1 676</b>
10 Elintarvikkeiden valmistus	133	2 770	543 029	196,0	5	141
11 Juomien valmistus	3	...	...	...	3	60
13 Tekstiilien valmistus	123	1 357	199 333	146,9	-	-
14 Vaatteiden valmistus	165	789	107 673	136,5	-	-
15 Nahan ja nahkatuotteiden valmistus	86	436	41 063	94,2	1	2
16 Sahatavaran sekä puu- ja korkkituotteiden valmistus (pl. huonekalut); olki- ja punontatuotteiden valmistus	240	1 815	460 498	253,8	8	37
17 Paperin, paperi- ja kartonkituotteiden valmistus	68	4 081	1 555 668	381,2	3	689
18 Painaminen ja tallenteiden jäljentäminen	174	1 116	152 589	136,8	3	4
19 Koksen ja jalostettujen öljytuotteiden valmistus	-	-	-	-	1	3
20 Kemikaalien ja kemiallisten tuotteiden valmistus	45	1 033	349 333	338,2	3	9
21 Lääkeaineiden ja lääkkeiden valmistus	1	...	...	...	-	-
22 Kumi- ja muovituotteiden valmistus	115	4 419	988 784	223,8	1	5

**TP01M. Toimipaikat maakunnittain ja toimialoittain vuonna 2008**
*TP01M. Arbetsställen efter landskap och näringsgren 2008*

Maakunta, Toimiala (TOL 2008)	Toimipaikkoja	Henkilöstö	Liikevaihto	Liikevaihto/ henkilö	Aputoimi- paikkoja	Aput:n henkilöstö	
<i>Landskap, Näringsgren (TOL 2008)</i>	<i>Arbetsställen</i>	<i>Personal</i>	<i>Omsättning</i>	<i>Omsättning/ person</i>	<i>Hjälpar- betsställen</i>	<i>Hjälparb. personal</i>	
			1 000 euro	1 000 euro			
23	Muiden ei-metallisten mineraalituotteiden valmistus	105	1 951	294 774	151,1	2	4
24	Metallien jalostus	22	873	227 562	260,5	1	6
25	Metallituotteiden valmistus (pl. koneet ja laitteet)	678	5 115	1 172 177	229,2	5	600
26	Tietokoneiden sekä elektronisten ja optisten tuotteiden valmistus	62	4 689	3 252 674	693,8	3	11
27	Sähkölaitteiden valmistus	50	750	120 427	160,5	3	25
28	Muiden koneiden ja laitteiden valmistus	236	8 300	2 865 529	345,2	6	42
29	Moottorijoneuvojen, perävaunujen ja puoliperävaunujen valmistus	33	1 226	326 972	266,8	1	2
30	Muiden kulkuneuvojen valmistus	23	372	99 685	267,8	1	1
31	Huonekalujen valmistus	95	487	62 929	129,3	1	11
32	Muu valmistus	145	592	76 253	128,7	2	8
33	Koneiden ja laitteiden korjaus, huolto ja asennus	273	2 628	389 227	148,1	1	16
<b>D</b>	<b>Sähkö-, kaasu- ja lämpöhuolto, jäähdytysliiketoiminta</b>	<b>70</b>	<b>467</b>	<b>435 236</b>	<b>933,0</b>	<b>1</b>	<b>3</b>
35	Sähkö-, kaasu- ja lämpöhuolto, jäähdytysliiketoiminta	70	467	435 236	933,0	1	3
<b>E</b>	<b>Vesihuolto, viemäri- ja jätevesihuolto, jätehuolto ja muu ympäristön puhtaanapito</b>	<b>112</b>	<b>294</b>	<b>88 178</b>	<b>300,4</b>	<b>-</b>	<b>-</b>
36	Veden otto, puhdistus ja jakelu	41	13	1 964	152,2	-	-
36	Veden otto, puhdistus ja jakelu	41	13	1 964	152,2	-	-
37	Viemäri- ja jätevesihuolto	10	39	4 756	122,9	-	-
39	Maaperän ja vesistöjen kunnostus ja muut ympäristönhuoltopalvelut	6	29	4 000	136,5	-	-
<b>F</b>	<b>Rakentaminen</b>	<b>3 755</b>	<b>12 870</b>	<b>2 343 903</b>	<b>182,1</b>	<b>2</b>	<b>7</b>
41	Talonrakentaminen	1 609	4 458	1 061 398	238,1	1	6
42	Maa- ja vesirakentaminen	109	1 525	321 171	210,7	-	-
43	Erikoistunut rakennustoiminta	2 037	6 888	961 334	139,6	1	1
<b>G</b>	<b>Tukku- ja vähittäiskauppa; moottorijoneuvojen ja moottoripyörien korjaus</b>	<b>5 204</b>	<b>19 511</b>	<b>8 561 114</b>	<b>438,8</b>	<b>62</b>	<b>534</b>
45	Moottorijoneuvojen ja moottoripyörien tukku- ja vähittäiskauppa sekä korjaus	936	2 991	1 357 232	453,8	-	-
46	Tukkukauppa (pl. moottorijoneuvojen ja moottoripyörien kauppa)	1 421	5 415	4 375 496	808,0	53	282
47	Vähittäiskauppa (pl. moottorijoneuvojen ja moottoripyörien kauppa)	2 847	11 105	2 828 386	254,7	9	252
<b>H</b>	<b>Kuljetus ja varastointi</b>	<b>2 052</b>	<b>9 036</b>	<b>1 130 764</b>	<b>125,1</b>	<b>9</b>	<b>53</b>
49	Maaliikenne ja putkijohtokuljetus	1 825	5 627	757 858	134,7	3	19
50	Vesiliikenne	11	38	4 028	106,3	1	7
51	Ilmaliikenne	5	11	2 578	243,2	-	-
52	Varastointi ja liikennettä palveleva toiminta	140	1 245	330 076	265,1	5	27
53	Posti- ja kuriiritoiminta	71	2 116	36 223	17,1	-	-
<b>I</b>	<b>Majoitus- ja ravitsemistoiminta</b>	<b>1 320</b>	<b>4 935</b>	<b>512 332</b>	<b>103,8</b>	<b>3</b>	<b>18</b>
55	Majoitus	100	613	117 987	192,6	-	-
56	Ravitsemistoiminta	1 220	4 323	394 344	91,2	3	18
<b>J</b>	<b>Informaatio ja viestintä</b>	<b>879</b>	<b>7 436</b>	<b>1 122 075</b>	<b>150,9</b>	<b>18</b>	<b>148</b>
58	Kustannustoiminta	109	928	201 919	217,7	11	129
59	Elokuva-, video- ja televisio-ohjelmatuotanto, äänitteiden ja musiikin kustantaminen	138	207	24 838	119,8	-	-
60	Radio- ja televisio toiminta	3	468	43 965	93,9	2	6
61	Televiestintä	47	853	259 438	304,2	1	1
62	Ohjelmistot, konsultointi ja siihen liittyvä toiminta	511	4 502	531 940	118,2	4	12
63	Tietopalvelutoiminta	71	478	59 976	125,4	-	-
<b>K</b>	<b>Rahoitus- ja vakuustustoiminta</b>	<b>460</b>	<b>2 548</b>	<b>-</b>	<b>-</b>	<b>3</b>	<b>4</b>
64	Rahoituspalvelut (pl. vakuutus- ja eläkevakuustustoiminta)	302	1 643	-	-	1	2
65	Vakuutus-, jälleenvakuutus- ja eläkevakuustustoiminta (pl. pakollinen sosiaalivakuutus)	46	753	-	-	2	2
66	Rahoitusta ja vakuuttamista palveleva toiminta	112	152	-	-	-	-
<b>L</b>	<b>Kiinteistöalan toiminta</b>	<b>1 490</b>	<b>1 488</b>	<b>391 300</b>	<b>263,0</b>	<b>-</b>	<b>-</b>
68	Kiinteistöalan toiminta	1 490	1 488	391 300	263,0	-	-
<b>M</b>	<b>Ammatillinen, tieteellinen ja tekninen toiminta</b>	<b>2 870</b>	<b>7 879</b>	<b>771 485</b>	<b>97,9</b>	<b>8</b>	<b>35</b>
69	Lakiasia- ja laskentatoimen palvelut	558	1 490	116 576	78,3	1	1
70	Pääkonttorien toiminta; liikkeenjohdon konsultointi	465	614	76 356	124,4	-	-

**TP01M. Toimipaikat maakunnittain ja toimialoittain vuonna 2008**
*TP01M. Arbetsställen efter landskap och näringsgren 2008*

Maakunta, Toimiala (TOL 2008)	Toimipaikkoja	Henkilöstö	Liikevaihto	Liikevaihto/ henkilö	Aputoimi- paikkoja	Aput:n henkilöstö	
<i>Landskap, Näringsgren (TOL 2008)</i>	<i>Arbetsställen</i>	<i>Personal</i>	<i>Omsättning</i>	<i>Omsättning/ person</i>	<i>Hjälpar- betsställen</i>	<i>Hjälparb. personal</i>	
			1 000 euro	1 000 euro			
71	Arkkitehti- ja insinööripalvelut; tekninen testaus ja analysointi	824	3 962	387 373	97,8	5	20
72	Tieteellinen tutkimus ja kehittäminen	51	280	22 435	80,2	-	-
73	Mainostoiminta ja markkinatutkimus	333	760	95 118	125,1	2	14
74	Muut erikoistuneet palvelut liike-elämälle	576	667	62 860	94,3	-	-
75	Eläinlääkintäpalvelut	63	108	10 767	99,9	-	-
<b>N</b>	<b>Hallinto- ja tukipalvelutoiminta</b>	<b>1 118</b>	<b>9 468</b>	<b>747 369</b>	<b>78,9</b>	<b>4</b>	<b>24</b>
77	Vuokraus- ja leasingtoiminta	157	540	242 430	448,9	2	7
78	Työllistämistoiminta	135	3 546	149 663	42,2	-	-
79	Matkatoimistojen ja matkanjärjestäjien toiminta; varaupalvelut	82	264	76 150	288,9	-	-
80	Turvallisuus-, vartiointi- ja etsiväpalvelut	48	714	33 237	46,6	-	-
81	Kiinteistön- ja maiseinhoito	582	3 755	180 541	48,1	2	17
82	Hallinto- ja tukipalvelut liike-elämälle	114	650	65 348	100,5	-	-
<b>O</b>	<b>Julkinen hallinto ja maanpuolustus; pakollinen sosiaalivakuutus</b>	<b>2</b>	<b>...</b>	<b>...</b>	<b>...</b>	<b>-</b>	<b>-</b>
84	Julkinen hallinto ja maanpuolustus; pakollinen sosiaalivakuutus	2	...	...	...	-	-
<b>P</b>	<b>Koulutus</b>	<b>288</b>	<b>801</b>	<b>30 295</b>	<b>37,8</b>	<b>1</b>	<b>5</b>
85	Koulutus	288	801	30 295	37,8	1	5
<b>Q</b>	<b>Terveys- ja sosiaalipalvelut</b>	<b>1 681</b>	<b>3 819</b>	<b>319 512</b>	<b>83,7</b>	<b>-</b>	<b>-</b>
86	Terveyspalvelut	1 393	2 403	244 716	101,9	-	-
87	Sosiaalihuollon laitospalvelut	97	1 057	60 258	57,0	-	-
88	Sosiaalihuollon avopalvelut	191	360	14 538	40,4	-	-
<b>R</b>	<b>Taiteet, viihde ja virkistys</b>	<b>559</b>	<b>1 056</b>	<b>102 100</b>	<b>96,7</b>	<b>2</b>	<b>47</b>
90	Kulttuuri- ja viihdetoiminta	274	324	24 234	74,8	-	-
91	Kirjastojen, arkistojen, museoiden ja muiden kulttuurilaitosten toiminta	10	39	416	10,6	-	-
92	Rahapeli- ja vedonlyöntipalvelut	11	69	8 757	127,3	1	25
93	Urheilutoiminta sekä huvi- ja virkistyspalvelut	264	624	68 693	110,1	1	22
<b>S</b>	<b>Muu palvelutoiminta</b>	<b>1 641</b>	<b>1 969</b>	<b>137 276</b>	<b>69,7</b>	<b>3</b>	<b>22</b>
94	Järjestöjen toiminta	18	92	-	-	-	-
95	Tietokoneiden, henkilökohtaisten ja kotitaloustavaroiden korjaus	161	383	55 822	145,9	-	-
96	Muut henkilökohtaiset palvelut	1 462	1 494	81 455	54,5	3	22
<b>X</b>	<b>Toimiala tuntematon</b>	<b>1</b>	<b>...</b>	<b>...</b>	<b>...</b>	<b>-</b>	<b>-</b>
00	Toimiala tuntematon	1	...	...	...	-	-
<b>Päijät-Häme - Päijänne-Tavastland</b>							
<b>Yhteensä - Summa</b>	<b>13 024</b>	<b>53 061</b>	<b>10 314 093</b>	<b>194,4</b>	<b>60</b>	<b>568</b>	
<b>A</b>	<b>Maatalous, metsätalous ja kalatalous</b>	<b>1 988</b>	<b>2 325</b>	<b>195 456</b>	<b>84,1</b>	<b>1</b>	<b>2</b>
01	Kasvinviljely ja kotieläintalous, riistatalous ja niihin liittyvät palvelut	1 811	1 855	-	-	1	-
02	Metsätalous ja puunkorjuu	165	464	194 610	419,6	1	2
03	Kalastus ja vesiviljely	12	7	846	126,3	-	-
<b>B</b>	<b>Kaivostoiminta ja louhinta</b>	<b>23</b>	<b>34</b>	<b>11 411</b>	<b>339,6</b>	<b>-</b>	<b>-</b>
08	Muu kaivostoiminta ja louhinta	23	34	11 411	339,6	-	-
<b>C</b>	<b>Teollisuus</b>	<b>1 280</b>	<b>18 555</b>	<b>3 914 284</b>	<b>211,0</b>	<b>20</b>	<b>136</b>
10	Elintarvikkeiden valmistus	58	913	183 502	201,1	4	21
11	Juomien valmistus	11	623	335 317	538,3	1	6
13	Tekstiilien valmistus	33	49	4 069	83,7	1	6
14	Vaatteiden valmistus	71	572	122 638	214,6	-	-
15	Nahan ja nahkatuotteiden valmistus	14	30	4 068	134,3	-	-
16	Sahatavaran sekä puu- ja korkkituotteiden valmistus (pl. huonekalut); olki- ja punontatuotteiden valmistus	125	2 792	555 565	199,0	3	59
17	Paperin, paperi- ja kartonkituotteiden valmistus	12	859	243 120	283,2	1	14
18	Painaminen ja tallenteiden jäljentäminen	44	268	38 606	144,1	1	3
20	Kemikaalien ja kemiallisten tuotteiden valmistus	21	245	65 437	267,6	-	-
22	Kumi- ja muovituotteiden valmistus	48	1 327	295 782	223,0	-	-
23	Muiden ei-metallisten mineraalituotteiden valmistus	54	688	141 871	206,4	1	1
24	Metallien jalostus	7	145	121 824	839,0	-	-
25	Metallituotteiden valmistus (pl. koneet ja laitteet)	277	2 225	339 305	152,5	1	1
26	Tietokoneiden sekä elektronisten ja optisten tuotteiden valmistus	21	96	11 918	124,3	-	-

**TP01M. Toimipaikat maakunnittain ja toimialoittain vuonna 2008**
*TP01M. Arbetsställen efter landskap och näringsgren 2008*

Maakunta, Toimiala (TOL 2008)	Toimipaikkoja	Henkilöstö	Liikevaihto	Liikevaihto/ henkilö	Aputoimi- paikkoja	Aputoim. henkilöstö	
<i>Landskap, Näringsgren (TOL 2008)</i>	<i>Arbetsställen</i>	<i>Personal</i>	<i>Omsättning</i>	<i>Omsättning/ person</i>	<i>Hjälpar- betsställen</i>	<i>Hjälparb. personal</i>	
			1 000 euro	1 000 euro			
27	Sähkölaitteiden valmistus	28	1 143	218 641	191,3	1	1
28	Muiden koneiden ja laitteiden valmistus	115	2 873	738 329	257,0	2	17
29	Moottorijoneuvojen, perävaunujen ja puoliperävaunujen valmistus	24	619	77 945	125,8	1	1
30	Muiden kulkuneuvojen valmistus	8	14	1 389	98,5	1	1
31	Huonekalujen valmistus	113	2 062	277 456	134,5	-	-
32	Muu valmistus	83	547	89 833	164,1	1	2
33	Koneiden ja laitteiden korjaus, huolto ja asennus	113	467	47 669	102,2	1	2
<b>D</b>	<b>Sähkö-, kaasu- ja lämpöhuolto, jäähdytysliiketoiminta</b>	<b>27</b>	<b>257</b>	<b>325 049</b>	<b>1 263,8</b>	<b>2</b>	<b>6</b>
35	Sähkö-, kaasu- ja lämpöhuolto, jäähdytysliiketoiminta	27	257	325 049	1 263,8	2	6
<b>E</b>	<b>Vesihuolto, viemäri- ja jätevesihuolto, jätehuolto ja muu ympäristön puhtaanapito</b>	<b>46</b>	<b>408</b>	<b>169 747</b>	<b>416,4</b>	-	-
36	Veden otto, puhdistus ja jakelu	9	26	31 382	1 211,7	-	-
37	Viemäri- ja jätevesihuolto	11	...	...	...	-	-
38	Jätteen keruu, käsittely ja loppusijoitus; materiaalien kierrätys	25	304	127 384	418,6	-	-
39	Maaperän ja vesistöjen kunnostus ja muut ympäristönhuoltopalvelut	1	...	...	...	-	-
<b>F</b>	<b>Rakentaminen</b>	<b>1 831</b>	<b>5 960</b>	<b>949 551</b>	<b>159,3</b>	<b>2</b>	<b>34</b>
41	Talonrakentaminen	820	2 423	449 481	185,5	1	1
42	Maa- ja vesirakentaminen	50	396	75 689	191,1	-	-
43	Erikoistunut rakennustoiminta	961	3 141	424 382	135,1	1	33
<b>G</b>	<b>Tukku- ja vähittäiskauppa; moottorijoneuvojen ja moottoripyörien korjaus</b>	<b>2 235</b>	<b>8 363</b>	<b>3 088 382</b>	<b>369,3</b>	<b>22</b>	<b>217</b>
45	Moottorijoneuvojen ja moottoripyörien tukku- ja vähittäiskauppa sekä korjaus	411	1 318	444 981	337,5	-	-
46	Tukkukauppa (pl. moottorijoneuvojen ja moottoripyörien kauppa)	707	2 531	1 405 545	555,4	12	26
47	Vähittäiskauppa (pl. moottorijoneuvojen ja moottoripyörien kauppa)	1 117	4 514	1 237 856	274,3	10	191
<b>H</b>	<b>Kuljetus ja varastointi</b>	<b>814</b>	<b>3 685</b>	<b>387 550</b>	<b>105,2</b>	<b>4</b>	<b>69</b>
49	Maaliikenne ja putkijohtokuljetus	722	2 361	245 578	104,0	1	60
50	Vesiliikenne	6	...	...	...	-	-
51	Ilmaliikenne	1	...	...	...	-	-
52	Varastointi ja liikennettä palveleva toiminta	63	492	124 884	254,0	3	9
53	Posti- ja kuriiritoiminta	22	817	15 818	19,4	-	-
<b>I</b>	<b>Majoitus- ja ravitsemistoiminta</b>	<b>548</b>	<b>2 154</b>	<b>198 960</b>	<b>92,4</b>	<b>2</b>	<b>35</b>
55	Majoitus	56	385	41 957	109,0	1	34
56	Ravitsemistoiminta	492	1 769	157 003	88,7	1	1
<b>J</b>	<b>Informaatio ja viestintä</b>	<b>226</b>	<b>1 481</b>	<b>290 790</b>	<b>196,3</b>	<b>1</b>	<b>1</b>
58	Kustannustoiminta	38	331	49 916	150,8	-	-
59	Elokuva-, video- ja televisio-ohjelmatuotanto, äänitteiden ja musiikin kustantaminen	31	32	4 296	133,0	-	-
60	Radio- ja televisioiminta	2	...	...	...	1	1
61	Televiestintä	11	614	178 275	290,4	-	-
62	Ohjelmistot, konsultointi ja siihen liittyvä toiminta	134	451	52 764	117,1	-	-
63	Tietopalvelutoiminta	10	...	...	...	-	-
<b>K</b>	<b>Rahoitus- ja vakuutustoiminta</b>	<b>176</b>	<b>883</b>	-	-	<b>1</b>	<b>1</b>
64	Rahoituspalvelut (pl. vakuutus- ja eläkevakuutustoiminta)	118	662	-	-	1	1
65	Vakuutus-, jälleenvakuutus- ja eläkevakuutustoiminta (pl. pakollinen sosiaalivakuutus)	15	172	-	-	-	-
66	Rahoitusta ja vakuuttamista palveleva toiminta	43	49	-	-	-	-
<b>L</b>	<b>Kiinteistöalan toiminta</b>	<b>572</b>	<b>636</b>	<b>109 747</b>	<b>172,7</b>	-	-
68	Kiinteistöalan toiminta	572	636	109 747	172,7	-	-
<b>M</b>	<b>Ammatillinen, tieteellinen ja tekninen toiminta</b>	<b>1 207</b>	<b>2 349</b>	<b>258 396</b>	<b>110,0</b>	<b>2</b>	<b>45</b>
69	Lakiasia- ja laskentatoimen palvelut	250	502	36 653	73,0	-	-
70	Pääkonttorien toiminta; liikkeenjohdon konsultointi	186	165	26 176	158,5	-	-
71	Arkkitehti- ja insinööripalvelut; tekninen testaus ja analysointi	369	1 047	128 968	123,2	-	-
72	Tieteellinen tutkimus ja kehittäminen	12	59	4 806	81,2	1	36
73	Mainostoiminta ja markkinatutkimus	134	192	17 988	93,7	1	9
74	Muut erikoistuneet palvelut liike-elämälle	233	340	38 231	112,3	-	-
75	Eläinlääkintäpalvelut	23	44	5 575	125,8	-	-

**TP01M. Toimipaikat maakunnittain ja toimialoittain vuonna 2008**
*TP01M. Arbetsställen efter landskap och näringsgren 2008*

Maakunta, Toimiala (TOL 2008)	Toimipaikkoja	Henkilöstö	Liikevaihto	Liikevaihto/ henkilö	Aputoimi- paikkoja	Aputoim. henkilöstö
<i>Landskap, Näringsgren (TOL 2008)</i>	<i>Arbetsställen</i>	<i>Personal</i>	<i>Omsättning</i>	<i>Omsättning/ person</i>	<i>Hjälpar- betsställen</i>	<i>Hjälparb. personal</i>
			1 000 euro	1 000 euro		
<b>N Hallinto- ja tukipalvelutoiminta</b>	<b>522</b>	<b>3 145</b>	<b>209 373</b>	<b>66,6</b>	<b>2</b>	<b>22</b>
77 Vuokraus- ja leasingtoiminta	52	121	19 555	162,0	-	-
78 Työllistämistoiminta	44	978	35 419	36,2	-	-
79 Matkatoimistojen ja matkanjärjestäjien toiminta; varauspalvelut	47	103	39 691	386,5	-	-
80 Turvallisuus-, vartiointi- ja etsiväpalvelut	23	183	8 449	46,2	-	-
81 Kiinteistön- ja maisemanhoito	268	1 294	66 341	51,3	1	12
82 Hallinto- ja tukipalvelut liike-elämälle	88	466	39 918	85,6	1	10
<b>P Koulutus</b>	<b>70</b>	<b>258</b>	<b>11 272</b>	<b>43,8</b>	<b>-</b>	<b>-</b>
85 Koulutus	70	258	11 272	43,8	-	-
<b>Q Terveys- ja sosiaalipalvelut</b>	<b>550</b>	<b>1 361</b>	<b>102 967</b>	<b>75,6</b>	<b>1</b>	<b>1</b>
86 Terveyspalvelut	416	696	63 028	90,6	1	1
87 Sosiaalihuollon laitospalvelut	67	515	33 072	64,3	-	-
88 Sosiaalihuollon avopalvelut	67	151	6 868	45,5	-	-
<b>R Taiteet, viihde ja virkistys</b>	<b>233</b>	<b>401</b>	<b>39 310</b>	<b>97,9</b>	<b>-</b>	<b>-</b>
90 Kulttuuri- ja viihdetoiminta	86	75	6 190	83,1	-	-
91 Kirjastojen, arkistojen, museoiden ja muiden kulttuurilaitosten toiminta	1	...	...	...	-	-
92 Rahapeli- ja vedonlyöntipalvelut	8	...	...	...	-	-
93 Urheilutoiminta sekä huvi- ja virkistyspalvelut	138	296	29 837	100,8	-	-
<b>S Muu palvelutoiminta</b>	<b>676</b>	<b>805</b>	<b>51 848</b>	<b>64,4</b>	<b>-</b>	<b>-</b>
94 Järjestöjen toiminta	8	34	-	-	-	-
95 Tietokoneiden, henkilökohtaisten ja kotiloustavarojen korjaus	81	122	9 482	78,0	-	-
96 Muut henkilökohtaiset palvelut	587	650	42 366	65,2	-	-
<b>Kymenlaakso - Kymmenedelen</b>						
<b>Yhteensä - Summa</b>	<b>10 872</b>	<b>45 438</b>	<b>9 966 578</b>	<b>219,3</b>	<b>65</b>	<b>469</b>
<b>A Maatalous, metsätalous ja kalatalous</b>	<b>2 039</b>	<b>2 190</b>	<b>44 722</b>	<b>20,4</b>	<b>-</b>	<b>-</b>
01 Kasvinviljely ja kotieläintalous, riistatalous ja niihin liittyvät palvelut	1 890	1 835	-	-	-	-
02 Metsätalous ja puunkorjuu	130	333	42 012	126,3	-	-
03 Kalastus ja vesiviljely	19	23	2 709	119,9	-	-
<b>B Kaivostoiminta ja louhinta</b>	<b>35</b>	<b>...</b>	<b>...</b>	<b>...</b>	<b>-</b>	<b>-</b>
07 Metallimalmien louhinta	1	...	...	...	-	-
08 Muu kaivostoiminta ja louhinta	34	153	30 798	201,3	-	-
<b>C Teollisuus</b>	<b>754</b>	<b>12 088</b>	<b>3 994 231</b>	<b>330,4</b>	<b>15</b>	<b>171</b>
10 Elintarvikkeiden valmistus	62	767	207 503	270,5	1	5
11 Juomien valmistus	2	...	...	...	2	15
13 Tekstiilien valmistus	23	89	16 783	188,6	-	-
14 Vaatteiden valmistus	38	13	1 403	105,5	-	-
15 Nahan ja nahkatuotteiden valmistus	2	...	...	...	-	-
16 Sahatavaran sekä puu- ja korkkituotteiden valmistus (pl. huonekalut); olki- ja punontatuotteiden valmistus	85	691	200 160	289,9	2	8
17 Paperin, paperi- ja kartonkituotteiden valmistus	33	3 511	1 965 581	559,8	1	35
18 Painaminen ja tallenteiden jäljentäminen	34	292	51 869	177,7	-	-
19 Koksen ja jalostettujen öljytuotteiden valmistus	1	...	...	...	1	20
20 Kemikaalien ja kemiallisten tuotteiden valmistus	20	729	481 112	660,2	1	2
21 Lääkeaineiden ja lääkkeiden valmistus	2	...	...	...	-	-
22 Kumi- ja muovituotteiden valmistus	11	166	26 461	159,1	-	-
23 Muiden ei-metallisten mineraalituotteiden valmistus	34	865	173 684	200,9	-	-
24 Metallien jalostus	3	275	6 535	23,8	-	-
25 Metallituotteiden valmistus (pl. koneet ja laitteet)	126	1 324	217 561	164,3	1	2
26 Tietokoneiden sekä elektronisten ja optisten tuotteiden valmistus	13	91	20 378	224,4	-	-
27 Sähkölaitteiden valmistus	7	39	4 501	115,1	2	37
28 Muiden koneiden ja laitteiden valmistus	56	1 349	415 023	307,6	3	46
29 Moottoriajoneuvojen, perävaunujen ja puoliperävaunujen valmistus	9	134	18 682	139,0	-	-
30 Muiden kulkuneuvojen valmistus	9	24	2 133	90,8	-	-
31 Huonekalujen valmistus	28	156	22 114	142,1	-	-
32 Muu valmistus	33	50	5 508	110,8	-	-
33 Koneiden ja laitteiden korjaus, huolto ja asennus	123	1 463	125 798	86,0	1	2

**TP01M. Toimipaikat maakunnittain ja toimialoittain vuonna 2008**
*TP01M. Arbetsställen efter landskap och näringsgren 2008*

Maakunta, Toimiala (TOL 2008)	Toimipaikkoja	Henkilöstö	Liikevaihto	Liikevaihto/ henkilö	Aputoimi- paikkoja	Aputoim henkilöstö
<i>Landskap, Näringsgren (TOL 2008)</i>	<i>Arbetsställen</i>	<i>Personal</i>	<i>Omsättning</i>	<i>Omsättning/ person</i>	<i>Hjälpar- betsställen</i>	<i>Hjälparb. personal</i>
			1 000 euro	1 000 euro		
<b>D Sähkö-, kaasu- ja lämpöhuolto, jäähdytysliiketoiminta</b>	<b>69</b>	<b>407</b>	<b>458 314</b>	<b>1 126,1</b>	-	-
35 Sähkö-, kaasu- ja lämpöhuolto, jäähdytysliiketoiminta	69	407	458 314	1 126,1	-	-
<b>E Vesihuolto, viemäri- ja jätevesihuolto, jätehuolto ja muu ympäristön puhtaanapito</b>	<b>63</b>	<b>276</b>	<b>116 245</b>	<b>421,0</b>	-	-
36 Veden otto, puhdistus ja jakelu	23	67	18 710	277,6	-	-
37 Viemäri- ja jätevesihuolto	7	...	...	...	-	-
38 Jätteen keruu, käsittely ja loppusijoitus; materiaalien kierrätys	31	171	92 235	540,7	-	-
39 Maaperän ja vesistöjen kunnostus ja muut ympäristöhuoltopalvelut	2	...	...	...	-	-
<b>F Rakentaminen</b>	<b>1 349</b>	<b>5 322</b>	<b>850 571</b>	<b>159,8</b>	<b>1</b>	<b>2</b>
41 Talonrakentaminen	480	1 674	323 426	193,3	-	-
42 Maa- ja vesirakentaminen	55	906	187 964	207,5	-	-
43 Erikoistunut rakennustoiminta	814	2 743	339 181	123,7	1	2
<b>G Tukku- ja vähittäiskauppa; moottoriajoneuvojen ja moottoripyörien korjaus</b>	<b>1 880</b>	<b>6 517</b>	<b>2 394 270</b>	<b>367,4</b>	<b>31</b>	<b>232</b>
45 Moottoriajoneuvojen ja moottoripyörien tukku- ja vähittäiskauppa sekä korjaus	371	1 144	372 472	325,5	1	1
46 Tukkukauppa (pl. moottoriajoneuvojen ja moottoripyörien kauppa)	455	1 232	885 405	718,5	21	79
47 Vähittäiskauppa (pl. moottoriajoneuvojen ja moottoripyörien kauppa)	1 054	4 140	1 136 393	274,5	9	152
<b>H Kuljetus ja varastointi</b>	<b>999</b>	<b>7 227</b>	<b>1 124 710</b>	<b>155,6</b>	<b>5</b>	<b>27</b>
49 Maaliikenne ja putkijohtokuljetus	715	2 869	415 946	145,0	2	11
50 Vesiliikenne	21	220	52 983	241,2	2	9
51 Ilmaliikenne	1	...	...	...	-	-
52 Varastointi ja liikennettä palveleva toiminta	242	3 551	653 178	184,0	1	7
53 Posti- ja kuriiritoiminta	20	...	...	...	-	-
<b>I Majoitus- ja ravitsemistoiminta</b>	<b>509</b>	<b>1 896</b>	<b>159 963</b>	<b>84,4</b>	<b>3</b>	<b>11</b>
55 Majoitus	44	277	29 628	106,8	-	-
56 Ravitsemistoiminta	465	1 618	130 335	80,5	3	11
<b>J Informaatio ja viestintä</b>	<b>138</b>	<b>852</b>	<b>171 891</b>	<b>201,7</b>	<b>4</b>	<b>10</b>
58 Kustannustoiminta	28	373	82 803	221,9	4	10
59 Elokuva-, video- ja televisio-ohjelmatuotanto, äänitteiden ja musiikin kustantaminen	19	33	2 503	75,6	-	-
60 Radio- ja televisioiminta	3	42	4 734	112,2	-	-
61 Televiestintä	18	202	46 375	230,1	-	-
62 Ohjelmistot, konsultointi ja siihen liittyvä toiminta	63	170	29 681	175,1	-	-
63 Tietopalvelutoiminta	7	33	5 795	177,2	-	-
<b>K Rahoitus- ja vakuutustoiminta</b>	<b>143</b>	<b>735</b>	-	-	-	-
64 Rahoituspalvelut (pl. vakuutus- ja eläkevakuutustoiminta)	79	559	-	-	-	-
65 Vakuutus-, jälleenvakuutus- ja eläkevakuutustoiminta (pl. pakollinen sosiaalivakuutus)	30	143	-	-	-	-
66 Rahoitusta ja vakuuttamista palveleva toiminta	34	33	-	-	-	-
<b>L Kiinteistöalan toiminta</b>	<b>379</b>	<b>380</b>	<b>81 563</b>	<b>214,7</b>	-	-
68 Kiinteistöalan toiminta	379	380	81 563	214,7	-	-
<b>M Ammatillinen, tieteellinen ja tekninen toiminta</b>	<b>793</b>	<b>2 188</b>	<b>212 449</b>	<b>97,1</b>	<b>1</b>	<b>5</b>
69 Lakiasia- ja laskentatoimen palvelut	192	430	31 024	72,1	1	5
70 Pääkonttorien toiminta; liikkeenjohdon konsultointi	121	130	21 400	164,7	-	-
71 Arkkitehti- ja insinööripalvelut; tekninen testaus ja analysointi	282	1 417	137 622	97,1	-	-
72 Tieteellinen tutkimus ja kehittäminen	1	...	...	...	-	-
73 Mainostoiminta ja markkinatutkimus	53	80	7 460	92,8	-	-
74 Muut erikoistuneet palvelut liike-elämälle	116	93	10 495	113,1	-	-
75 Eläinlääkintäpalvelut	28	...	...	...	-	-
<b>N Hallinto- ja tukipalvelutoiminta</b>	<b>372</b>	<b>2 470</b>	<b>168 174</b>	<b>68,1</b>	<b>1</b>	<b>2</b>
77 Vuokraus- ja leasingtoiminta	50	159	33 453	210,9	-	-
78 Työllistämistoiminta	41	406	16 573	40,8	-	-
79 Matkatoimistojen ja matkanjärjestäjien toiminta; varaupalvelut	40	73	18 609	255,6	-	-
80 Turvallisuus-, vartiointi- ja etsiväpalvelut	22	260	13 220	50,9	-	-
81 Kiinteistön- ja maisemanhoito	187	1 416	70 779	50,0	1	2
82 Hallinto- ja tukipalvelut liike-elämälle	32	156	15 540	99,5	-	-

**TP01M. Toimipaikat maakunnittain ja toimialoittain vuonna 2008**
*TP01M. Arbetsställen efter landskap och näringsgren 2008*

Maakunta, Toimiala (TOL 2008)	Toimipaikkoja	Henkilöstö	Liikevaihto	Liikevaihto/ henkilö	Aputoimi- paikkoja	Aputoim. henkilöstö
<i>Landskap, Näringsgren (TOL 2008)</i>	<i>Arbetsställen</i>	<i>Personal</i>	<i>Omsättning</i>	<i>Omsättning/ person</i>	<i>Hjälpar- betsställen</i>	<i>Hjälparb. personal</i>
			1 000 euro	1 000 euro		
<b>O Julkinen hallinto ja maanpuolustus; pakollinen sosiaalivakuutus</b>	<b>1</b>	<b>...</b>	<b>...</b>	<b>...</b>	<b>-</b>	<b>-</b>
84 Julkinen hallinto ja maanpuolustus; pakollinen sosiaalivakuutus	1	...	...	...	-	-
<b>P Koulutus</b>	<b>64</b>	<b>524</b>	<b>5 312</b>	<b>10,1</b>	<b>1</b>	<b>2</b>
85 Koulutus	64	524	5 312	10,1	1	2
<b>Q Terveys- ja sosiaalipalvelut</b>	<b>552</b>	<b>1 252</b>	<b>93 072</b>	<b>74,4</b>	<b>3</b>	<b>8</b>
86 Terveyspalvelut	437	674	60 184	89,4	3	8
87 Sosiaalihuollon laitospalvelut	58	452	27 775	61,4	-	-
88 Sosiaalihuollon avopalvelut	57	126	5 113	40,6	-	-
<b>R Taiteet, viihde ja virkistys</b>	<b>147</b>	<b>246</b>	<b>23 017</b>	<b>93,6</b>	<b>-</b>	<b>-</b>
90 Kulttuuri- ja viihdetoiminta	41	33	2 880	87,8	-	-
91 Kirjastojen, arkistojen, museoiden ja muiden kulttuurilaitosten toiminta	5	14	690	50,7	-	-
92 Rahapeli- ja vedonlyöntipalvelut	6	24	4 087	173,2	-	-
93 Urheilutoiminta sekä huvi- ja virkistyspalvelut	95	176	15 359	87,4	-	-
<b>S Muu palvelutoiminta</b>	<b>586</b>	<b>707</b>	<b>37 257</b>	<b>52,7</b>	<b>-</b>	<b>-</b>
94 Järjestöjen toiminta	8	40	-	-	-	-
95 Tietokoneiden, henkilökohtaisten ja kotitaloustavaroiden korjaus	64	87	7 362	84,6	-	-
96 Muut henkilökohtaiset palvelut	514	580	29 895	51,5	-	-
<b>Etelä-Karjala - Södra Karelen</b>						
<b>Yhteensä - Summa</b>	<b>7 899</b>	<b>32 571</b>	<b>7 939 068</b>	<b>243,7</b>	<b>41</b>	<b>277</b>
<b>A Maatalous, metsätalous ja kalatalous</b>	<b>1 501</b>	<b>1 857</b>	<b>37 331</b>	<b>20,1</b>	<b>-</b>	<b>-</b>
01 Kasvinviljely ja kotieläintalous, riistatalous ja niihin liittyvät palvelut	1 308	1 425	-	-	-	-
02 Metsätalous ja puunkorjuu	180	424	36 369	85,7	-	-
03 Kalastus ja vesiviljely	13	8	962	114,5	-	-
<b>B Kaivostoiminta ja louhinta</b>	<b>36</b>	<b>200</b>	<b>33 316</b>	<b>166,5</b>	<b>-</b>	<b>-</b>
08 Muu kaivostoiminta ja louhinta	35	...	...	...	-	-
09 Kaivostoimintaa palveleva toiminta	1	...	...	...	-	-
<b>C Teollisuus</b>	<b>584</b>	<b>9 643</b>	<b>3 643 676</b>	<b>377,8</b>	<b>9</b>	<b>83</b>
10 Elintarvikkeiden valmistus	57	809	146 992	181,8	1	23
11 Juomien valmistus	2	...	...	...	1	4
13 Tekstiilien valmistus	16	18	1 917	108,9	-	-
14 Vaatteiden valmistus	22	17	1 050	63,6	-	-
15 Nahan ja nahkatuotteiden valmistus	3	...	...	...	-	-
16 Sahatavaran sekä puu- ja korkkituotteiden valmistus (pl. huonekalut); olki- ja punontatuotteiden valmistus	92	1 094	306 836	280,5	-	-
17 Paperin, paperi- ja kartonkituotteiden valmistus	14	3 011	2 017 734	670,0	-	-
18 Painaminen ja tallenteiden jäljentäminen	22	82	11 398	138,5	1	1
20 Kemikaalien ja kemiallisten tuotteiden valmistus	9	217	165 034	759,5	-	-
22 Kumi- ja muovituotteiden valmistus	14	147	13 920	94,7	1	3
23 Muiden ei-metallisten mineraalituotteiden valmistus	34	626	184 044	293,9	1	38
24 Metallien jalostus	5	655	277 070	422,9	-	-
25 Metallituotteiden valmistus (pl. koneet ja laitteet)	97	679	118 046	173,9	1	5
26 Tietokoneiden sekä elektronisten ja optisten tuotteiden valmistus	5	5	784	153,7	-	-
27 Sähkölaitteiden valmistus	7	100	26 588	267,2	1	1
28 Muiden koneiden ja laitteiden valmistus	47	594	215 970	363,8	1	3
29 Moottoriajoneuvojen, perävaunujen ja puoliperävaunujen valmistus	4	44	8 394	190,3	-	-
30 Muiden kulkuneuvojen valmistus	8	41	5 330	130,6	-	-
31 Huonekalujen valmistus	15	32	4 494	139,1	-	-
32 Muu valmistus	33	40	3 891	97,8	-	-
33 Koneiden ja laitteiden korjaus, huolto ja asennus	78	1 425	133 436	93,6	1	4
<b>D Sähkö-, kaasu- ja lämpöhuolto, jäähdytysliiketoiminta</b>	<b>24</b>	<b>287</b>	<b>431 506</b>	<b>1 504,0</b>	<b>-</b>	<b>-</b>
35 Sähkö-, kaasu- ja lämpöhuolto, jäähdytysliiketoiminta	24	287	431 506	1 504,0	-	-
<b>E Vesihuolto, viemäri- ja jätevesihuolto, jätehuolto ja muu ympäristön puhtaanapito</b>	<b>26</b>	<b>159</b>	<b>46 174</b>	<b>291,3</b>	<b>-</b>	<b>-</b>
36 Veden otto, puhdistus ja jakelu	6	...	...	...	-	-
38 Jätteen keruu, käsittely ja loppusijoitus; materiaalien kierrätys	19	109	36 214	333,5	-	-

**TP01M. Toimipaikat maakunnittain ja toimialoittain vuonna 2008**

TP01M. Arbetsställen efter landskap och näringsgren 2008

Maakunta, Toimiala (TOL 2008)	Toimipaikkoja	Henkilöstö	Liikevaihto	Liikevaihto/ henkilö	Aputoimi- paikkoja	Aput:n henkilöstö
Landskap, Näringsgren (TOL 2008)	Arbetsställen	Personal	Omsättning	Omsättning/ person	Hjälpar- betsställen	Hjälparb. personal
			1 000 euro	1 000 euro		
39 Maaperän ja vesistöjen kunnostus ja muut ympäristöhuoltopalvelut	1	...	...	...	-	-
<b>F Rakentaminen</b>	<b>949</b>	<b>3 685</b>	<b>591 211</b>	<b>160,5</b>	<b>1</b>	<b>7</b>
41 Talonrakentaminen	350	1 267	291 715	230,3	-	-
42 Maa- ja vesirakentaminen	44	404	67 276	166,6	1	7
43 Erikoistunut rakennustoiminta	555	2 014	232 221	115,3	-	-
<b>G Tukku- ja vähittäiskauppa; moottoriajoneuvojen ja moottoripyörien korjaus</b>	<b>1 361</b>	<b>4 934</b>	<b>2 030 266</b>	<b>411,5</b>	<b>18</b>	<b>120</b>
45 Moottoriajoneuvojen ja moottoripyörien tukku- ja vähittäiskauppa sekä korjaus	290	970	296 662	305,7	3	45
46 Tukku- ja vähittäiskauppa (pl. moottoriajoneuvojen ja moottoripyörien kauppa)	362	887	867 670	977,9	11	26
47 Vähittäiskauppa (pl. moottoriajoneuvojen ja moottoripyörien kauppa)	709	3 076	865 934	281,5	4	49
<b>H Kuljetus ja varastointi</b>	<b>668</b>	<b>3 328</b>	<b>427 226</b>	<b>128,4</b>	<b>5</b>	<b>53</b>
49 Maaliikenne ja putkijohdotuljetus	542	2 096	285 594	136,3	4	52
50 Vesiliikenne	11	...	...	...	-	-
51 Ilmaliikenne	2	...	...	...	-	-
52 Varastointi ja liikennettä palveleva toiminta	94	712	136 720	192,0	1	1
53 Posti- ja kuriiritoiminta	19	495	2 049	4,1	-	-
<b>I Majoitus- ja ravitsemistoiminta</b>	<b>357</b>	<b>1 433</b>	<b>127 408</b>	<b>88,9</b>	-	-
55 Majoitus	46	360	38 339	106,6	-	-
56 Ravitsemistoiminta	311	1 073	89 068	83,0	-	-
<b>J Informaatio ja viestintä</b>	<b>160</b>	<b>1 107</b>	<b>175 087</b>	<b>158,2</b>	<b>6</b>	<b>9</b>
58 Kustannustoiminta	19	183	29 093	159,1	4	7
59 Elokuva-, video- ja televisio-ohjelmatuotanto, äänitteiden ja musiikin kustantaminen	16	60	5 698	94,8	1	1
60 Radio- ja televisio-ohjelmatuotanto	-	-	-	-	1	1
61 Televisiotoiminta	18	198	52 738	266,9	-	-
62 Ohjelmistot, konsultointi ja siihen liittyvä toiminta	98	635	84 240	132,7	-	-
63 Tietopalvelutoiminta	9	32	3 318	105,3	-	-
<b>K Rahoitus- ja vakuustoiminta</b>	<b>141</b>	<b>613</b>	-	-	-	-
64 Rahoituspalvelut (pl. vakuutus- ja eläkevakuustoiminta)	82	493	-	-	-	-
65 Vakuutus-, jälleenvakuutus- ja eläkevakuustoiminta (pl. pakollinen sosiaalivakuutus)	20	87	-	-	-	-
66 Rahoitusta ja vakuuttamista palveleva toiminta	39	33	-	-	-	-
<b>L Kiinteistöalan toiminta</b>	<b>296</b>	<b>325</b>	<b>50 451</b>	<b>155,4</b>	-	-
68 Kiinteistöalan toiminta	296	325	50 451	155,4	-	-
<b>M Ammatillinen, tieteellinen ja tekninen toiminta</b>	<b>544</b>	<b>1 257</b>	<b>120 076</b>	<b>95,5</b>	<b>1</b>	<b>1</b>
69 Lakiasiain- ja laskentatoimen palvelut	130	281	20 064	71,3	1	1
70 Pääkonttorien toiminta; liikennejohdon konsultointi	88	125	24 163	193,0	-	-
71 Arkkitehti- ja insinööripalvelut; tekninen testaus ja analysointi	179	610	56 664	92,9	-	-
72 Tieteellinen tutkimus ja kehittäminen	7	71	1 029	14,5	-	-
73 Mainostoiminta ja markkinatutkimus	41	70	8 246	118,3	-	-
74 Muut erikoistuneet palvelut liike-elämälle	83	76	7 262	95,2	-	-
75 Eläinlääkintäpalvelut	16	23	2 649	113,7	-	-
<b>N Hallinto- ja tukipalvelutoiminta</b>	<b>272</b>	<b>1 820</b>	<b>87 200</b>	<b>47,9</b>	-	-
77 Vuokraus- ja leasingtoiminta	31	70	11 051	157,9	-	-
78 Työllistämistoiminta	19	471	10 004	21,2	-	-
79 Matkatoimistojen ja matkanjärjestäjien toiminta; varauspalvelut	38	69	11 475	166,1	-	-
80 Turvallisuus-, vartiointi- ja etsiväpalvelut	14	144	7 211	50,1	-	-
81 Kiinteistön- ja maisemanhoito	148	926	40 908	44,2	-	-
82 Hallinto- ja tukipalvelut liike-elämälle	22	140	6 550	46,7	-	-
<b>P Koulutus</b>	<b>48</b>	<b>64</b>	<b>4 050</b>	<b>62,9</b>	-	-
85 Koulutus	48	64	4 050	62,9	-	-
<b>Q Terveys- ja sosiaalipalvelut</b>	<b>406</b>	<b>1 070</b>	<b>75 421</b>	<b>70,5</b>	-	-
86 Terveyspalvelut	299	501	45 828	91,5	-	-
87 Sosiaalihuollon laitospalvelut	55	448	24 896	55,6	-	-
88 Sosiaalihuollon avopalvelut	52	121	4 697	38,9	-	-

**TP01M. Toimipaikat maakunnittain ja toimialoittain vuonna 2008**

TP01M. Arbetsställen efter landskap och näringsgren 2008

Maakunta, Toimiala (TOL 2008)	Toimipaikkoja	Henkilöstö	Liikevaihto	Liikevaihto/ henkilö	Aputoimi- paikkoja	Aputoim. henkilöstö
Landskap, Näringsgren (TOL 2008)	Arbetsställen	Personal	Omsättning	Omsättning/ person	Hjälpar- betsställen	Hjälparb. personal
			1 000 euro	1 000 euro		
<b>R Taiteet, viihde ja virkistys</b>	<b>85</b>	<b>164</b>	<b>16 537</b>	<b>100,8</b>	<b>1</b>	<b>3</b>
90 Kulttuuri- ja viihdetoiminta	24	16	1 130	70,6	-	-
92 Rahapeli- ja vedonlyöntipalvelut	4	18	2 600	148,6	-	-
93 Urheilutoiminta sekä huvi- ja virkistyspalvelut	57	131	12 806	98,1	1	3
<b>S Muu palvelutoiminta</b>	<b>441</b>	<b>627</b>	<b>42 133</b>	<b>67,2</b>	<b>-</b>	<b>-</b>
94 Järjestöjen toiminta	5	36	-	-	-	-
95 Tietokoneiden, henkilökohtaisten ja kotitaloustavaroiden korjaus	51	64	5 534	86,9	-	-
96 Muut henkilökohtaiset palvelut	385	527	36 599	69,5	-	-
<b>Etelä-Savo - Södra Savolax</b>						
<b>Yhteensä - Summa</b>	<b>10 729</b>	<b>33 749</b>	<b>5 304 630</b>	<b>157,2</b>	<b>34</b>	<b>334</b>
<b>A Maatalous, metsätalous ja kalatalous</b>	<b>2 649</b>	<b>4 023</b>	<b>374 954</b>	<b>93,2</b>	<b>2</b>	<b>47</b>
01 Kasvinviljely ja kotieläintalous, riistatalous ja niihin liittyvät palvelut	2 156	2 829	-	-	-	-
02 Metsätalous ja puunkorjuu	455	1 159	371 537	320,6	2	47
03 Kalastus ja vesiviljely	38	35	3 416	97,3	-	-
<b>B Kaivostoiminta ja louhinta</b>	<b>36</b>	<b>87</b>	<b>15 015</b>	<b>173,2</b>	<b>-</b>	<b>-</b>
08 Muu kaivostoiminta ja louhinta	36	87	15 015	173,2	-	-
<b>C Teollisuus</b>	<b>809</b>	<b>8 948</b>	<b>1 631 974</b>	<b>182,4</b>	<b>8</b>	<b>57</b>
10 Elintarvikkeiden valmistus	73	728	131 188	180,1	-	-
11 Juomien valmistus	7	12	1 422	114,7	3	10
13 Tekstiilien valmistus	27	25	2 395	96,6	-	-
14 Vaatteiden valmistus	35	110	17 919	163,3	-	-
15 Nahan ja nahkatuotteiden valmistus	10	133	12 334	93,1	-	-
16 Sahatavaran sekä puu- ja korkkituotteiden valmistus (pl. huonekalut); olki- ja punontatuotteiden valmistus	154	2 430	496 244	204,2	2	18
17 Paperin, paperi- ja kartonkituotteiden valmistus	1	...	...	...	-	-
18 Painaminen ja tallenteiden jäljentäminen	25	591	128 211	216,8	-	-
20 Kemikaalien ja kemiallisten tuotteiden valmistus	4	94	16 282	173,0	-	-
21 Lääkeaineiden ja lääkkeiden valmistus	1	...	...	...	-	-
22 Kumi- ja muovituotteiden valmistus	23	251	40 644	162,2	1	1
23 Muiden ei-metallisten mineraalituotteiden valmistus	40	602	113 276	188,2	-	-
24 Metallien jalostus	1	...	...	...	-	-
25 Metallituotteiden valmistus (pl. koneet ja laitteet)	143	1 177	178 356	151,6	1	11
26 Tietokoneiden sekä elektronisten ja optisten tuotteiden valmistus	13	199	31 171	156,4	-	-
27 Sähkölaitteiden valmistus	10	297	46 608	157,0	-	-
28 Muiden koneiden ja laitteiden valmistus	58	911	204 181	224,2	1	17
29 Moottoriajoneuvojen, perävaunujen ja puoliperävaunujen valmistus	6	104	15 129	145,2	-	-
30 Muiden kulkuneuvojen valmistus	20	158	28 039	177,2	-	-
31 Huonekalujen valmistus	41	304	31 322	103,1	-	-
32 Muu valmistus	37	41	3 706	91,1	-	-
33 Koneiden ja laitteiden korjaus, huolto ja asennus	80	501	76 966	153,5	-	-
<b>D Sähkö-, kaasu- ja lämpöhuolto, jäähdytysliiketoiminta</b>	<b>45</b>	<b>229</b>	<b>219 757</b>	<b>961,7</b>	<b>1</b>	<b>1</b>
35 Sähkö-, kaasu- ja lämpöhuolto, jäähdytysliiketoiminta	45	229	219 757	961,7	1	1
<b>E Vesihuolto, viemäri- ja jätevesihuolto, jätehuolto ja muu ympäristön puhtaanapito</b>	<b>48</b>	<b>136</b>	<b>21 891</b>	<b>160,5</b>	<b>1</b>	<b>8</b>
36 Veden otto, puhdistus ja jakelu	23	5	1 232	273,8	-	-
37 Viemäri- ja jätevesihuolto	2	...	...	...	-	-
38 Jätteen keruu, käsittely ja loppusijoitus; materiaalien kierrätys	22	128	19 950	155,4	1	8
39 Maaperän ja vesistöjen kunnostus ja muut ympäristöhuoltopalvelut	1	...	...	...	-	-
<b>F Rakentaminen</b>	<b>1 300</b>	<b>3 667</b>	<b>596 530</b>	<b>162,7</b>	<b>3</b>	<b>22</b>
41 Talonrakentaminen	456	1 211	237 819	196,4	2	2
42 Maa- ja vesirakentaminen	54	483	93 479	193,6	1	20
43 Erikoistunut rakennustoiminta	790	1 973	265 233	134,4	-	-
<b>G Tukku- ja vähittäiskauppa; moottoriajoneuvojen ja moottoripyörien korjaus</b>	<b>1 557</b>	<b>5 094</b>	<b>1 507 296</b>	<b>295,9</b>	<b>6</b>	<b>78</b>
45 Moottoriajoneuvojen ja moottoripyörien tukku- ja vähittäiskauppa sekä korjaus	315	953	271 985	285,3	1	1
46 Tukkukauppa (pl. moottoriajoneuvojen ja moottoripyörien kauppa)	316	708	311 328	439,7	4	19

**TP01M. Toimipaikat maakunnittain ja toimialoittain vuonna 2008**
*TP01M. Arbetsställen efter landskap och näringsgren 2008*

Maakunta, Toimiala (TOL 2008)	Toimipaikkoja	Henkilöstö	Liikevaihto	Liikevaihto/ henkilö	Aputoimi- paikkoja	Aputp.n henkilöstö
<i>Landskap, Näringsgren (TOL 2008)</i>	<i>Arbetsställen</i>	<i>Personal</i>	<i>Omsättning</i>	<i>Omsättning/ person</i>	<i>Hjälpar- betsställen</i>	<i>Hjälparb. personal</i>
			1 000 euro	1 000 euro		
47 Vähittäiskauppa (pl. moottoriajoneuvojen ja moottoripyörien kauppa)	926	3 432	923 983	269,2	1	58
<b>H Kuljetus ja varastointi</b>	<b>828</b>	<b>2 889</b>	<b>235 718</b>	<b>81,6</b>	<b>3</b>	<b>101</b>
49 Maaliikenne ja putkijohtokuljetus	744	2 056	194 729	94,7	2	47
50 Vesiliikenne	21	67	8 404	126,4	1	54
52 Varastointi ja liikennettä palveleva toiminta	32	254	29 772	117,4	-	-
53 Posti- ja kuriiritoiminta	31	513	2 812	5,5	-	-
<b>I Majoitus- ja ravitsemistoiminta</b>	<b>514</b>	<b>1 689</b>	<b>141 050</b>	<b>83,5</b>	-	-
55 Majoitus	122	416	38 991	93,8	-	-
56 Ravitsemistoiminta	392	1 274	102 059	80,1	-	-
<b>J Informaatio ja viestintä</b>	<b>162</b>	<b>845</b>	<b>121 719</b>	<b>144,0</b>	<b>7</b>	<b>7</b>
58 Kustannustoiminta	33	318	43 220	136,0	7	7
59 Elokuva-, video- ja televisio-ohjelmatuotanto, äänitteiden ja musiikin kustantaminen	24	40	3 197	80,1	-	-
60 Radio- ja televisioitoiminta	3	28	2 313	83,8	-	-
61 Televiestintä	18	243	48 526	199,9	-	-
62 Ohjelmistot, konsultointi ja siihen liittyvä toiminta	67	193	21 621	112,0	-	-
63 Tietopalvelutoiminta	17	25	2 842	116,0	-	-
<b>K Rahoitus- ja vakuutustoiminta</b>	<b>129</b>	<b>658</b>	-	-	<b>1</b>	<b>2</b>
64 Rahoituspalvelut (pl. vakuutus- ja eläkevakuutustoiminta)	75	535	-	-	1	2
65 Vakuutus-, jälleenvakuutus- ja eläkevakuutustoiminta (pl. pakollinen sosiaalivakuutus)	22	105	-	-	-	-
66 Rahoitusta ja vakuuttamista palveleva toiminta	32	18	-	-	-	-
<b>L Kiinteistöalan toiminta</b>	<b>389</b>	<b>368</b>	<b>53 801</b>	<b>146,2</b>	-	-
68 Kiinteistöalan toiminta	389	368	53 801	146,2	-	-
<b>M Ammatillinen, tieteellinen ja tekninen toiminta</b>	<b>653</b>	<b>1 232</b>	<b>144 593</b>	<b>117,4</b>	<b>1</b>	<b>2</b>
69 Lakiasia- ja laskentatoimen palvelut	192	365	26 854	73,5	-	-
70 Pääkonttorien toiminta; liikkeenjohdon konsultointi	94	87	8 573	99,1	-	-
71 Arkkitehti- ja insinööripalvelut; tekninen testaus ja analysointi	207	588	92 085	156,7	-	-
72 Tieteellinen tutkimus ja kehittäminen	4	54	4 244	78,2	-	-
73 Mainostoiminta ja markkinatutkimus	39	48	4 648	97,0	-	-
74 Muut erikoistuneet palvelut liike-elämälle	91	62	5 592	90,0	1	2
75 Eläinlääkintäpalvelut	26	28	2 597	93,1	-	-
<b>N Hallinto- ja tukipalvelutoiminta</b>	<b>368</b>	<b>1 368</b>	<b>86 503</b>	<b>63,2</b>	<b>1</b>	<b>10</b>
77 Vuokraus- ja leasingtoiminta	42	70	10 548	150,7	1	10
78 Työllistämistoiminta	15	116	4 234	36,7	-	-
79 Matkatoimistojen ja matkanjärjestäjien toiminta; varauspalvelut	53	64	12 491	196,4	-	-
80 Turvallisuus-, vartiointi- ja etsiväpalvelut	16	90	3 904	43,5	-	-
81 Kiinteistön- ja maisemanhoito	219	847	48 582	57,3	-	-
82 Hallinto- ja tukipalvelut liike-elämälle	23	182	6 745	37,1	-	-
<b>P Koulutus</b>	<b>60</b>	<b>145</b>	<b>5 884</b>	<b>40,7</b>	-	-
85 Koulutus	60	145	5 884	40,7	-	-
<b>Q Terveys- ja sosiaalipalvelut</b>	<b>488</b>	<b>1 419</b>	<b>86 477</b>	<b>60,9</b>	-	-
86 Terveyspalvelut	319	627	43 101	68,8	-	-
87 Sosiaalihuollon laitospalvelut	73	581	35 786	61,6	-	-
88 Sosiaalihuollon avopalvelut	96	212	7 590	35,8	-	-
<b>R Taiteet, viihde ja virkistys</b>	<b>154</b>	<b>221</b>	<b>20 562</b>	<b>93,0</b>	-	-
90 Kulttuuri- ja viihdetoiminta	66	49	4 023	81,4	-	-
91 Kirjastojen, arkistojen, museoiden ja muiden kulttuurilaitosten toiminta	4	30	1 777	60,0	-	-
92 Rahapeli- ja vedonlyöntipalvelut	3	19	2 958	159,9	-	-
93 Urheilutoiminta sekä huvi- ja virkistyspalvelut	81	124	11 804	95,5	-	-
<b>S Muu palvelutoiminta</b>	<b>539</b>	<b>733</b>	<b>40 906</b>	<b>55,8</b>	-	-
94 Järjestöjen toiminta	9	67	-	-	-	-
95 Tietokoneiden, henkilökohtaisten ja kotitaloustavaroiden korjaus	61	66	7 122	108,4	-	-
96 Muut henkilökohtaiset palvelut	469	600	33 784	56,3	-	-
<b>X Toimiala tuntematon</b>	<b>1</b>	<b>...</b>	<b>...</b>	<b>...</b>	-	-
00 Toimiala tuntematon	1	...	...	...	-	-

**TP01M. Toimipaikat maakunnittain ja toimialoittain vuonna 2008**

TP01M. Arbetsställen efter landskap och näringsgren 2008

Maakunta, Toimiala (TOL 2008)	Toimipaikkoja	Henkilöstö	Liikevaihto	Liikevaihto/ henkilö	Aputoimi- paikkoja	Aput:n henkilöstö
Landskap, Näringsgren (TOL 2008)	Arbetsställen	Personal	Omsättning	Omsättning/ person	Hjälpar- betsställen	Hjälparb. personal
			1 000 euro	1 000 euro		
<b>Pohjois-Savo - Norra Savolax</b>						
<b>Yhteensä - Summa</b>	<b>15 383</b>	<b>56 943</b>	<b>10 743 859</b>	<b>188,7</b>	<b>86</b>	<b>504</b>
<b>A Maatalous, metsätalous ja kalatalous</b>	<b>4 042</b>	<b>5 668</b>	<b>298 330</b>	<b>52,6</b>	<b>3</b>	<b>36</b>
01 Kasvinviljely ja kotieläintalous, riistatalous ja niihin liittyvät palvelut	3 627	4 471	-	-	-	-
02 Metsätalous ja puunkorjuu	381	1 150	292 842	254,7	2	32
03 Kalastus ja vesiviljely	34	48	5 488	114,8	1	4
<b>B Kaivostoiminta ja louhinta</b>	<b>94</b>	<b>303</b>	<b>73 484</b>	<b>242,8</b>	<b>2</b>	<b>16</b>
07 Metallimalmien louhinta	2	...	...	...	-	-
08 Muu kaivostoiminta ja louhinta	91	286	69 418	243,1	2	16
09 Kaivostoimintaa palveleva toiminta	1	...	...	...	-	-
<b>C Teollisuus</b>	<b>1 113</b>	<b>14 760</b>	<b>4 108 376</b>	<b>278,4</b>	<b>27</b>	<b>97</b>
10 Elintarvikkeiden valmistus	100	1 231	360 651	293,1	2	6
11 Juomien valmistus	6	344	113 044	328,2	4	25
13 Tekstiilien valmistus	37	427	47 188	110,6	-	-
14 Vaatteiden valmistus	77	298	47 990	160,8	-	-
16 Sahatavaran sekä puu- ja korkkituotteiden valmistus (pl. huonekalut); olki- ja punontatuotteiden valmistus	152	2 022	474 074	234,5	3	22
17 Paperin, paperi- ja kartonkituotteiden valmistus	12	1 342	590 441	439,9	-	-
18 Painaminen ja tallenteiden jäljentäminen	25	245	44 920	183,4	-	-
20 Kemikaalien ja kemiallisten tuotteiden valmistus	14	352	420 442	1 194,1	1	3
21 Lääkeaineiden ja lääkkeiden valmistus	4	193	16 718	86,6	-	-
22 Kumi- ja muovituotteiden valmistus	19	210	46 381	221,1	1	1
23 Muiden ei-metallisten mineraalituotteiden valmistus	50	541	111 104	205,5	5	7
24 Metallien jalostus	5	136	21 999	161,3	1	5
25 Metallituotteiden valmistus (pl. koneet ja laitteet)	231	2 555	670 764	262,5	-	-
26 Tietokoneiden sekä elektronisten ja optisten tuotteiden valmistus	28	442	71 921	162,9	-	-
27 Sähkölaitteiden valmistus	19	298	39 737	133,5	2	5
28 Muiden koneiden ja laitteiden valmistus	69	2 298	781 845	340,2	2	3
29 Moottoriajoneuvojen, perävaunujen ja puoliperävaunujen valmistus	17	231	31 736	137,6	1	1
30 Muiden kulkuneuvojen valmistus	9	268	53 930	201,0	1	1
31 Huonekalujen valmistus	46	454	50 421	111,0	1	13
32 Muu valmistus	65	119	12 186	102,3	1	1
33 Koneiden ja laitteiden korjaus, huolto ja asennus	128	754	100 882	133,9	2	4
<b>D Sähkö-, kaasu- ja lämpöhuolto, jäähdytysliiketoiminta</b>	<b>46</b>	<b>377</b>	<b>413 947</b>	<b>1 098,6</b>	<b>3</b>	<b>46</b>
35 Sähkö-, kaasu- ja lämpöhuolto, jäähdytysliiketoiminta	46	377	413 947	1 098,6	3	46
<b>E Vesihuolto, viemäri- ja jätevesihuolto, jätehuolto ja muu ympäristön puhtaanapito</b>	<b>84</b>	<b>262</b>	<b>57 178</b>	<b>218,1</b>	<b>-</b>	<b>-</b>
36 Veden otto, puhdistus ja jakelu	49	15	3 448	223,9	-	-
37 Viemäri- ja jätevesihuolto	4	4	1 500	416,7	-	-
38 Jätteen keruu, käsittely ja loppusijoitus; materiaalien kierrätys	27	223	50 793	228,1	-	-
39 Maaperän ja vesistöjen kunnostus ja muut ympäristöhuoltopalvelut	4	21	1 438	70,1	-	-
<b>F Rakentaminen</b>	<b>1 524</b>	<b>6 311</b>	<b>999 090</b>	<b>158,3</b>	<b>2</b>	<b>45</b>
41 Talonrakentaminen	499	1 895	321 303	169,5	2	45
42 Maa- ja vesirakentaminen	73	938	230 178	245,5	-	-
43 Erikoistunut rakennustoiminta	952	3 478	447 608	128,7	-	-
<b>G Tukku- ja vähittäiskauppa; moottoriajoneuvojen ja moottoripyörien korjaus</b>	<b>2 403</b>	<b>8 419</b>	<b>3 026 114</b>	<b>359,4</b>	<b>29</b>	<b>183</b>
45 Moottoriajoneuvojen ja moottoripyörien tukku- ja vähittäiskauppa sekä korjaus	475	1 479	492 327	332,8	1	1
46 Tukku- ja vähittäiskauppa (pl. moottoriajoneuvojen ja moottoripyörien kauppa)	559	1 512	1 033 909	683,7	21	106
47 Vähittäiskauppa (pl. moottoriajoneuvojen ja moottoripyörien kauppa)	1 369	5 427	1 499 879	276,4	7	76
<b>H Kuljetus ja varastointi</b>	<b>1 128</b>	<b>4 940</b>	<b>422 750</b>	<b>85,6</b>	<b>4</b>	<b>30</b>
49 Maaliikenne ja putkijohtokuljetus	1 033	3 567	372 444	104,4	2	23
50 Vesiliikenne	7	...	...	...	-	-
51 Ilmaliikenne	2	...	...	...	-	-
52 Varastointi ja liikennettä palveleva toiminta	48	293	38 038	129,8	1	4
53 Posti- ja kuriiritoiminta	38	1 053	6 919	6,6	1	3

**TP01M. Toimipaikat maakunnittain ja toimialoittain vuonna 2008**
*TP01M. Arbetsställen efter landskap och näringsgren 2008*

Maakunta, Toimiala (TOL 2008)	Toimipaikkoja	Henkilöstö	Liikevaihto	Liikevaihto/ henkilö	Aputoimi- paikkoja	Aputoim. henkilöstö
<i>Landskap, Näringsgren (TOL 2008)</i>	<i>Arbetsställen</i>	<i>Personal</i>	<i>Omsättning</i>	<i>Omsättning/ person</i>	<i>Hjälpar- betsställen</i>	<i>Hjälparb. personal</i>
			1 000 euro	1 000 euro		
<b>I Majoitus- ja ravitsemistoiminta</b>	<b>566</b>	<b>2 286</b>	<b>208 159</b>	<b>91,1</b>	<b>1</b>	<b>1</b>
55 Majoitus	104	723	72 120	99,8	-	-
56 Ravitsemistoiminta	462	1 563	136 039	87,0	1	1
<b>J Informaatio ja viestintä</b>	<b>238</b>	<b>1 746</b>	<b>276 775</b>	<b>158,5</b>	<b>5</b>	<b>14</b>
58 Kustannustoiminta	39	403	58 460	145,0	3	6
59 Elokuva-, video- ja televisio-ohjelmatuotanto, äänitteiden ja musiikin kustantaminen	23	71	7 531	106,8	-	-
60 Radio- ja televisioiminta	3	6	673	110,3	1	1
61 Televiestintä	25	303	79 620	262,9	-	-
62 Ohjelmistot, konsultointi ja siihen liittyvä toiminta	129	737	90 021	122,1	1	7
63 Tietopalvelutoiminta	19	226	40 469	179,1	-	-
<b>K Rahoitus- ja vakuustoisiminta</b>	<b>188</b>	<b>1 407</b>	<b>-</b>	<b>-</b>	<b>2</b>	<b>5</b>
64 Rahoituspalvelut (pl. vakuutus- ja eläkevakuustoisiminta)	124	982	-	-	1	3
65 Vakuutus-, jälleenvakuutus- ja eläkevakuustoisiminta (pl. pakollinen sosiaalivakuutus)	30	384	-	-	1	2
66 Rahoitusta ja vakuuttamista palveleva toiminta	34	40	-	-	-	-
<b>L Kiinteistöalan toiminta</b>	<b>548</b>	<b>762</b>	<b>137 987</b>	<b>181,0</b>	<b>-</b>	<b>-</b>
68 Kiinteistöalan toiminta	548	762	137 987	181,0	-	-
<b>M Ammatillinen, tieteellinen ja tekninen toiminta</b>	<b>978</b>	<b>2 272</b>	<b>198 253</b>	<b>87,3</b>	<b>2</b>	<b>4</b>
69 Lakiasia- ja laskentatoimen palvelut	234	558	39 237	70,4	-	-
70 Pääkonttorien toiminta; liikkeenjohdon konsultointi	122	180	21 934	121,7	-	-
71 Arkkitehti- ja insinööripalvelut; tekninen testaus ja analysointi	338	1 099	96 248	87,6	2	4
72 Tieteellinen tutkimus ja kehittäminen	25	151	12 015	79,8	-	-
73 Mainostoiminta ja markkinatutkimus	85	102	11 012	107,7	-	-
74 Muut erikoistuneet palvelut liike-elämälle	131	127	12 208	96,1	-	-
75 Eläinlääkintäpalvelut	43	55	5 599	102,0	-	-
<b>N Hallinto- ja tukipalvelutoiminta</b>	<b>517</b>	<b>3 403</b>	<b>234 916</b>	<b>69,0</b>	<b>1</b>	<b>2</b>
77 Vuokraus- ja leasingtoiminta	51	130	18 409	141,2	1	2
78 Työllistämistoiminta	44	811	44 743	55,2	-	-
79 Matkatoimistojen ja matkanjärjestäjien toiminta; varauspalvelut	61	146	36 722	251,9	-	-
80 Turvallisuus-, vartiointi- ja etsiväpalvelut	21	196	12 200	62,3	-	-
81 Kiinteistön- ja maisemanhoito	279	1 582	79 439	50,2	-	-
82 Hallinto- ja tukipalvelut liike-elämälle	61	538	43 404	80,6	-	-
<b>O Julkinen hallinto ja maanpuolustus; pakollinen sosiaalivakuutus</b>	<b>2</b>	<b>...</b>	<b>...</b>	<b>...</b>	<b>-</b>	<b>-</b>
84 Julkinen hallinto ja maanpuolustus; pakollinen sosiaalivakuutus	2	...	...	...	-	-
<b>P Koulutus</b>	<b>110</b>	<b>197</b>	<b>13 216</b>	<b>67,0</b>	<b>-</b>	<b>-</b>
85 Koulutus	110	197	13 216	67,0	-	-
<b>Q Terveys- ja sosiaalipalvelut</b>	<b>852</b>	<b>2 399</b>	<b>173 092</b>	<b>72,1</b>	<b>-</b>	<b>-</b>
86 Terveyspalvelut	639	1 244	112 819	90,7	-	-
87 Sosiaalihuollon laitospalvelut	98	833	48 379	58,1	-	-
88 Sosiaalihuollon avopalvelut	115	323	11 894	36,8	-	-
<b>R Taiteet, viihde ja virkistys</b>	<b>144</b>	<b>329</b>	<b>33 874</b>	<b>103,1</b>	<b>1</b>	<b>10</b>
90 Kulttuuri- ja viihdetoiminta	43	40	3 087	77,8	-	-
91 Kirjastojen, arkistojen, museoiden ja muiden kulttuurilaitosten toiminta	1	...	...	...	-	-
92 Rahapeli- ja vedonlyöntipalvelut	4	...	...	...	1	10
93 Urheilutoiminta sekä hui- ja virkistyspalvelut	96	261	25 977	99,4	-	-
<b>S Muu palvelutoiminta</b>	<b>803</b>	<b>1 093</b>	<b>68 318</b>	<b>62,5</b>	<b>4</b>	<b>15</b>
94 Järjestöjen toiminta	10	96	-	-	-	-
95 Tietokoneiden, henkilökohtaisten ja kotitaloustavaroiden korjaus	97	155	15 431	99,4	-	-
96 Muut henkilökohtaiset palvelut	696	842	52 887	62,8	4	15
<b>X Toimiala tuntematon</b>	<b>3</b>	<b>...</b>	<b>...</b>	<b>...</b>	<b>-</b>	<b>-</b>
00 Toimiala tuntematon	3	...	...	...	-	-

**TP01M. Toimipaikat maakunnittain ja toimialoittain vuonna 2008**

TP01M. Arbetsställen efter landskap och näringsgren 2008

Maakunta, Toimiala (TOL 2008)	Toimipaikkoja	Henkilöstö	Liikevaihto	Liikevaihto/ henkilö	Aputoimi- paikkoja	Aputoim. henkilöstö
<i>Landskap, Näringsgren (TOL 2008)</i>	<i>Arbetsställen</i>	<i>Personal</i>	<i>Omsättning</i>	<i>Omsättning/ person</i>	<i>Hjälpar- betsställen</i>	<i>Hjälparb. personal</i>
			1 000 euro	1 000 euro		
<b>Pohjois-Karjala - Norra Karelen</b>						
<b>Yhteensä - Summa</b>	<b>9 976</b>	<b>34 291</b>	<b>6 073 409</b>	<b>177,1</b>	<b>40</b>	<b>379</b>
<b>A Maatalous, metsätalous ja kalatalous</b>	<b>2 435</b>	<b>3 545</b>	<b>253 646</b>	<b>71,6</b>	<b>3</b>	<b>145</b>
01 Kasvinviljely ja kotieläintalous, riistatalous ja niihin liittyvät palvelut	2 025	2 504	-	-	-	-
02 Metsätalous ja puunkorjuu	376	1 020	251 850	246,8	3	145
03 Kalastus ja vesiviljely	34	21	1 796	87,2	-	-
<b>B Kaivostoiminta ja louhinta</b>	<b>38</b>	<b>129</b>	<b>32 026</b>	<b>248,5</b>	<b>1</b>	<b>3</b>
07 Metallimalmien louhinta	3	...	...	...	-	-
08 Muu kaivostoiminta ja louhinta	34	117	31 781	272,1	1	3
09 Kaivostoimintaa palveleva toiminta	1	...	...	...	-	-
<b>C Teollisuus</b>	<b>788</b>	<b>10 028</b>	<b>2 244 753</b>	<b>223,9</b>	<b>13</b>	<b>55</b>
10 Elintarvikkeiden valmistus	90	747	150 467	201,4	2	5
11 Juomien valmistus	3	...	...	...	2	10
13 Tekstiilien valmistus	29	149	19 138	128,9	-	-
14 Vaatteiden valmistus	35	102	6 968	68,7	-	-
15 Nahan ja nahkatuotteiden valmistus	5	32	2 833	89,1	-	-
16 Sahatavaran sekä puu- ja korkkituotteiden valmistus (pl. huonekalut); olki- ja punontatuotteiden valmistus	133	1 251	368 168	294,2	2	3
17 Paperin, paperi- ja kartonkituotteiden valmistus	4	408	321 824	789,8	-	-
18 Painaminen ja tallenteiden jäljentäminen	20	398	76 046	191,2	1	6
20 Kemikaalien ja kemiallisten tuotteiden valmistus	7	119	66 965	561,3	-	-
22 Kumi- ja muovituotteiden valmistus	34	936	176 572	188,7	1	1
23 Muiden ei-metallisten mineraalituotteiden valmistus	42	827	112 900	136,6	2	11
24 Metallien jalostus	1	...	...	...	1	9
25 Metallituotteiden valmistus (pl. koneet ja laitteet)	149	1 810	278 528	153,9	-	-
26 Tietokoneiden sekä elektronisten ja optisten tuotteiden valmistus	14	259	47 403	183,2	1	10
27 Sähkölaitteiden valmistus	12	564	78 009	138,3	-	-
28 Muiden koneiden ja laitteiden valmistus	44	1 446	398 635	275,6	-	-
29 Moottoriajoneuvojen, perävaunujen ja puoliperävaunujen valmistus	5	42	5 584	132,0	1	1
30 Muiden kulkuneuvojen valmistus	4	63	11 397	180,9	-	-
31 Huonekalujen valmistus	27	307	34 557	112,7	-	-
32 Muu valmistus	41	103	13 421	129,8	-	-
33 Koneiden ja laitteiden korjaus, huolto ja asennus	89	394	65 275	165,6	-	-
<b>D Sähkö-, kaasu- ja lämpöhuolto, jäähdytysliiketoiminta</b>	<b>41</b>	<b>203</b>	<b>165 763</b>	<b>817,0</b>	<b>-</b>	<b>-</b>
35 Sähkö-, kaasu- ja lämpöhuolto, jäähdytysliiketoiminta	41	203	165 763	817,0	-	-
<b>E Vesihuolto, viemäri- ja jätevesihuolto, jätehuolto ja muu ympäristön puhtaanapito</b>	<b>68</b>	<b>141</b>	<b>77 756</b>	<b>549,9</b>	<b>-</b>	<b>-</b>
36 Veden otto, puhdistus ja jakelu	37	10	1 890	198,9	-	-
37 Viemäri- ja jätevesihuolto	1	...	...	...	-	-
38 Jätteen keruu, käsittely ja loppusijoitus; materiaalien kierrätys	30	...	...	...	-	-
<b>F Rakentaminen</b>	<b>1 041</b>	<b>4 190</b>	<b>637 703</b>	<b>152,2</b>	<b>2</b>	<b>10</b>
41 Talonrakentaminen	326	1 391	241 811	173,9	-	-
42 Maa- ja vesirakentaminen	63	552	75 784	137,3	-	-
43 Erikoistunut rakennustoiminta	652	2 248	320 108	142,4	2	10
<b>G Tukku- ja vähittäiskauppa; moottoriajoneuvojen ja moottoripyörien korjaus</b>	<b>1 541</b>	<b>4 989</b>	<b>1 699 591</b>	<b>340,7</b>	<b>13</b>	<b>103</b>
45 Moottoriajoneuvojen ja moottoripyörien tukku- ja vähittäiskauppa sekä korjaus	328	963	304 834	316,6	2	2
46 Tukkukauppa (pl. moottoriajoneuvojen ja moottoripyörien kauppa)	350	701	441 933	630,2	6	18
47 Vähittäiskauppa (pl. moottoriajoneuvojen ja moottoripyörien kauppa)	863	3 325	952 823	286,6	5	83
<b>H Kuljetus ja varastointi</b>	<b>749</b>	<b>2 786</b>	<b>263 432</b>	<b>94,6</b>	<b>3</b>	<b>51</b>
49 Maaliikenne ja putkijohtokuljetus	668	1 955	217 909	111,5	1	48
50 Vesiliikenne	4	13	1 115	87,1	-	-
52 Varastointi ja liikennettä palveleva toiminta	50	410	42 408	103,5	2	3
53 Posti- ja kuriiritoiminta	27	408	2 000	4,9	-	-
<b>I Majoitus- ja ravitsemistoiminta</b>	<b>376</b>	<b>1 227</b>	<b>103 887</b>	<b>84,7</b>	<b>-</b>	<b>-</b>
55 Majoitus	91	406	36 910	91,0	-	-
56 Ravitsemistoiminta	285	821	66 977	81,5	-	-

**TP01M. Toimipaikat maakunnittain ja toimialoittain vuonna 2008**
*TP01M. Arbetsställen efter landskap och näringsgren 2008*

Maakunta, Toimiala (TOL 2008)	Toimipaikkoja	Henkilöstö	Liikevaihto	Liikevaihto/ henkilö	Aputoimi- paikkoja	Aput:n henkilöstö
<i>Landskap, Näringsgren (TOL 2008)</i>	<i>Arbetsställen</i>	<i>Personal</i>	<i>Omsättning</i>	<i>Omsättning/ person</i>	<i>Hjälpar- betsställen</i>	<i>Hjälparb. personal</i>
			1 000 euro	1 000 euro		
<b>J Informaatio ja viestintä</b>	<b>149</b>	<b>925</b>	<b>178 121</b>	<b>192,6</b>	<b>4</b>	<b>8</b>
58 Kustannustoiminta	29	262	33 119	126,3	-	-
59 Elokuva-, video- ja televisio-ohjelmatuotanto, äänitteiden ja musiikin kustantaminen	20	42	4 652	109,7	1	4
60 Radio- ja televisio toiminta	3	38	2 856	74,4	-	-
61 Televiestintä	14	245	105 857	432,1	1	1
62 Ohjelmistot, konsultointi ja siihen liittyvä toiminta	72	218	18 302	84,0	2	3
63 Tietopalvelutoiminta	11	119	13 334	112,2	-	-
<b>K Rahoitus- ja vakuutustoiminta</b>	<b>152</b>	<b>709</b>	-	-	-	-
64 Rahoituspalvelut (pl. vakuutus- ja eläkevakuutustoiminta)	91	574	-	-	-	-
65 Vakuutus-, jälleenvakuutus- ja eläkevakuutustoiminta (pl. pakollinen sosiaalivakuutus)	20	114	-	-	-	-
66 Rahoitusta ja vakuuttamista palveleva toiminta	41	21	-	-	-	-
<b>L Kiinteistöalan toiminta</b>	<b>339</b>	<b>334</b>	<b>60 958</b>	<b>182,6</b>	-	-
68 Kiinteistöalan toiminta	339	334	60 958	182,6	-	-
<b>M Ammatillinen, tieteellinen ja tekninen toiminta</b>	<b>653</b>	<b>1 205</b>	<b>120 609</b>	<b>100,1</b>	-	-
69 Lakiasia- ja laskentatoimen palvelut	154	292	20 677	70,9	-	-
70 Pääkonttorien toiminta; liikkeenjohdon konsultointi	85	87	11 070	126,9	-	-
71 Arkkitehti- ja insinööripalvelut; tekninen testaus ja analysointi	229	534	64 661	121,1	-	-
72 Tieteellinen tutkimus ja kehittäminen	7	120	3 994	33,3	-	-
73 Mainostoiminta ja markkinatutkimus	49	55	9 258	168,0	-	-
74 Muut erikoistuneet palvelut liike-elämälle	106	91	7 892	86,7	-	-
75 Eläinlääkintäpalvelut	23	27	3 057	115,4	-	-
<b>N Hallinto- ja tukipalvelutoiminta</b>	<b>371</b>	<b>1 517</b>	<b>86 684</b>	<b>57,1</b>	-	-
77 Vuokraus- ja leasingtoiminta	35	77	10 793	140,0	-	-
78 Työllistämistoiminta	26	377	14 079	37,3	-	-
79 Matkatoimistojen ja matkanjärjestäjien toiminta; varauspalvelut	56	80	12 794	160,5	-	-
80 Turvallisuus-, vartiointi- ja etsiväpalvelut	15	116	7 214	62,1	-	-
81 Kiinteistön- ja maisemanhoito	222	779	37 006	47,5	-	-
82 Hallinto- ja tukipalvelut liike-elämälle	17	88	4 799	54,4	-	-
<b>P Koulutus</b>	<b>53</b>	<b>81</b>	<b>5 736</b>	<b>70,9</b>	-	-
85 Koulutus	53	81	5 736	70,9	-	-
<b>Q Terveys- ja sosiaalipalvelut</b>	<b>551</b>	<b>1 475</b>	<b>93 585</b>	<b>63,4</b>	<b>1</b>	<b>4</b>
86 Terveyspalvelut	386	610	52 360	85,9	1	4
87 Sosiaalihuollon laitospalvelut	84	623	34 175	54,8	-	-
88 Sosiaalihuollon avopalvelut	81	242	7 051	29,1	-	-
<b>R Taiteet, viihde ja virkistys</b>	<b>95</b>	<b>144</b>	<b>16 039</b>	<b>111,5</b>	-	-
90 Kulttuuri- ja viihdetoiminta	32	32	5 214	164,5	-	-
91 Kirjastojen, arkistojen, museoiden ja muiden kulttuurilaitosten toiminta	3	6	247	44,1	-	-
92 Rahapeli- ja vedonlyöntipalvelut	4	24	3 290	137,7	-	-
93 Urheilutoiminta sekä huvi- ja virkistyspalvelut	56	83	7 288	88,1	-	-
<b>S Muu palvelutoiminta</b>	<b>534</b>	<b>662</b>	<b>33 119</b>	<b>50,0</b>	-	-
94 Järjestöjen toiminta	6	65	-	-	-	-
95 Tietokoneiden, henkilökohtaisten ja kotitaloustavaroiden korjaus	63	81	6 596	81,5	-	-
96 Muut henkilökohtaiset palvelut	465	516	26 523	51,4	-	-
<b>X Toimiala tuntematon</b>	<b>2</b>	<b>...</b>	<b>...</b>	<b>...</b>	-	-
00 Toimiala tuntematon	2	...	...	...	-	-
<b>Keski-Suomi - Mellersta Finland</b>						
<b>Yhteensä - Summa</b>	<b>16 279</b>	<b>64 430</b>	<b>12 751 438</b>	<b>197,9</b>	<b>68</b>	<b>785</b>
<b>A Maatalous, metsätalous ja kalatalous</b>	<b>2 878</b>	<b>3 818</b>	<b>110 712</b>	<b>29,0</b>	<b>2</b>	<b>48</b>
01 Kasvinviljely ja kotieläintalous, riistatalous ja niihin liittyvät palvelut	2 406	2 536	-	-	-	-
02 Metsätalous ja puunkorjuu	433	1 231	104 829	85,1	1	46
03 Kalastus ja vesiviljely	39	51	5 883	115,8	1	2
<b>B Kaivostoiminta ja louhinta</b>	<b>81</b>	<b>199</b>	<b>212 804</b>	<b>1 070,4</b>	<b>1</b>	<b>83</b>
08 Muu kaivostoiminta ja louhinta	81	199	212 804	1 070,4	1	83
<b>C Teollisuus</b>	<b>1 294</b>	<b>19 914</b>	<b>5 874 537</b>	<b>295,0</b>	<b>19</b>	<b>277</b>
10 Elintarvikkeiden valmistus	87	1 077	332 975	309,1	1	146

**TP01M. Toimipaikat maakunnittain ja toimialoittain vuonna 2008**
*TP01M. Arbetsställen efter landskap och näringsgren 2008*

Maakunta, Toimiala (TOL 2008)	Toimipaikkoja	Henkilöstö	Liikevaihto	Liikevaihto/ henkilö	Aputoimi- paikkoja	Aput:n henkilöstö
<i>Landskap, Näringsgren (TOL 2008)</i>	<i>Arbetsställen</i>	<i>Personal</i>	<i>Omsättning</i>	<i>Omsättning/ person</i>	<i>Hjälpar- betsställen</i>	<i>Hjälparb. personal</i>
			1 000 euro	1 000 euro		
11	Juomien valmistus	4	...	...	2	14
13	Tekstiilien valmistus	36	97	11 358	-	-
14	Vaatteiden valmistus	45	105	7 325	-	-
15	Nahan ja nahkatuotteiden valmistus	7	25	1 601	-	-
16	Sahatavaran sekä puu- ja korkkituotteiden valmistus (pl. huonekalut); olki- ja punontatuotteiden valmistus	193	2 358	471 981	3	9
17	Paperin, paperi- ja kartonkituotteiden valmistus	14	2 340	1 616 035	-	-
18	Painaminen ja tallenteiden jäljentäminen	73	842	103 023	-	-
19	Koksin ja jalostettujen öljytuotteiden valmistus	-	-	-	1	1
20	Kemikaalien ja kemiallisten tuotteiden valmistus	14	576	157 837	-	-
21	Lääkeaineiden ja lääkkeiden valmistus	2	...	...	-	-
22	Kumi- ja muovituotteiden valmistus	33	291	73 018	-	-
23	Muiden ei-metallisten mineraalituotteiden valmistus	49	685	99 903	-	-
24	Metallien jalostus	8	531	90 353	-	-
25	Metallituotteiden valmistus (pl. koneet ja laitteet)	300	2 814	426 498	2	17
26	Tietokoneiden sekä elektronisten ja optisten tuotteiden valmistus	49	952	389 282	1	6
27	Sähkölaitteiden valmistus	17	358	108 178	1	1
28	Muiden koneiden ja laitteiden valmistus	89	4 184	1 577 607	4	70
29	Moottorijoneuvojen, perävaunujen ja puoliperävaunujen valmistus	21	434	121 038	1	1
30	Muiden kulkuneuvojen valmistus	11	810	90 298	-	-
31	Huonekalujen valmistus	55	497	85 018	1	1
32	Muu valmistus	65	113	10 547	1	1
33	Koneiden ja laitteiden korjaus, huolto ja asennus	122	807	98 008	1	10
<b>D</b>	<b>Sähkö-, kaasu- ja lämpöhuolto, jäähdytysliiketoiminta</b>	<b>60</b>	<b>327</b>	<b>290 755</b>	<b>890,5</b>	<b>-</b>
35	Sähkö-, kaasu- ja lämpöhuolto, jäähdytysliiketoiminta	60	327	290 755	890,5	-
<b>E</b>	<b>Vesihuolto, viemäri- ja jätevesihuolto, jätehuolto ja muu ympäristön puhtaanapito</b>	<b>104</b>	<b>399</b>	<b>142 273</b>	<b>356,5</b>	<b>-</b>
36	Veden otto, puhdistus ja jakelu	50	43	20 180	465,0	-
37	Viemäri- ja jätevesihuolto	5	...	...	...	-
38	Jätteen keruu, käsittely ja loppusijoitus; materiaalien kierrätys	48	336	118 039	351,0	-
39	Maaperän ja vesistöjen kunnostus ja muut ympäristöhuuoltopalvelut	1	...	...	...	-
<b>F</b>	<b>Rakentaminen</b>	<b>2 046</b>	<b>6 834</b>	<b>1 128 173</b>	<b>165,1</b>	<b>3</b>
41	Talonrakentaminen	742	2 293	469 296	204,7	-
42	Maa- ja vesirakentaminen	76	770	163 093	211,9	-
43	Erikoistunut rakennustoiminta	1 228	3 772	495 785	131,5	3
<b>G</b>	<b>Tukku- ja vähittäiskauppa; moottorijoneuvojen ja moottoripyörien korjaus</b>	<b>2 561</b>	<b>8 599</b>	<b>2 827 046</b>	<b>328,7</b>	<b>28</b>
45	Moottorijoneuvojen ja moottoripyörien tukku- ja vähittäiskauppa sekä korjaus	517	1 471	500 612	340,3	4
46	Tukkukauppa (pl. moottorijoneuvojen ja moottoripyörien kauppa)	563	1 442	730 298	506,3	16
47	Vähittäiskauppa (pl. moottorijoneuvojen ja moottoripyörien kauppa)	1 481	5 686	1 596 136	280,7	8
<b>H</b>	<b>Kuljetus ja varastointi</b>	<b>1 203</b>	<b>4 575</b>	<b>438 268</b>	<b>95,8</b>	<b>4</b>
49	Maaliikenne ja putkijohtokuljetus	1 060	3 105	347 937	112,0	1
50	Vesiliikenne	7	24	1 593	65,3	-
51	Ilmaliikenne	4	2	510	318,8	-
52	Varastointi ja liikennettä palveleva toiminta	87	483	84 426	174,9	3
53	Posti- ja kuriiritoiminta	45	961	3 803	4,0	-
<b>I</b>	<b>Majoitus- ja ravitsemistoiminta</b>	<b>675</b>	<b>2 545</b>	<b>241 744</b>	<b>95,0</b>	<b>2</b>
55	Majoitus	103	607	76 906	126,7	-
56	Ravitsemistoiminta	572	1 938	164 838	85,1	2
<b>J</b>	<b>Informaatio ja viestintä</b>	<b>368</b>	<b>3 052</b>	<b>461 364</b>	<b>151,2</b>	<b>8</b>
58	Kustannustoiminta	55	472	68 499	145,0	3
59	Elokuva-, video- ja televisio-ohjelmatuotanto, äänitteiden ja musiikin kustantaminen	41	84	8 843	105,5	-
60	Radio- ja televisiotuotanto	2	...	...	...	1
61	Televiestintä	16	...	...	...	-

**TP01M. Toimipaikat maakunnittain ja toimialoittain vuonna 2008**
*TP01M. Arbetsställen efter landskap och näringsgren 2008*

Maakunta, Toimiala (TOL 2008)	Toimipaikkoja	Henkilöstö	Liikevaihto	Liikevaihto/henkilö	Aputoimipaikkoja	Aput:n henkilöstö
<i>Landskap, Näringsgren (TOL 2008)</i>	<i>Arbetsställen</i>	<i>Personal</i>	<i>Omsättning</i>	<i>Omsättning/person</i>	<i>Hjälparbetsställen</i>	<i>Hjälparb. personal</i>
			1 000 euro	1 000 euro		
62 Ohjelmistot, konsultointi ja siihen liittyvä toiminta	225	1 583	194 741	123,1	4	14
63 Tietopalvelutoiminta	29	94	9 478	101,3	-	-
<b>K Rahoitus- ja vakuustoiminta</b>	<b>226</b>	<b>1 068</b>	-	-	-	-
64 Rahoituspalvelut (pl. vakuutus- ja eläkevakuustotoiminta)	130	841	-	-	-	-
65 Vakuutus-, jälleenvakuutus- ja eläkevakuustotoiminta (pl. pakollinen sosiaalivakuutus)	22	161	-	-	-	-
66 Rahoitusta ja vakuuttamista palveleva toiminta	74	66	-	-	-	-
<b>L Kiinteistöalan toiminta</b>	<b>688</b>	<b>780</b>	<b>181 369</b>	<b>232,6</b>	-	-
68 Kiinteistöalan toiminta	688	780	181 369	232,6	-	-
<b>M Ammatillinen, tieteellinen ja tekninen toiminta</b>	<b>1 308</b>	<b>3 472</b>	<b>333 035</b>	<b>95,9</b>	-	-
69 Lakiasiain- ja laskentatoimen palvelut	286	692	49 347	71,3	-	-
70 Pääkonttorien toiminta; liikkeenjohdon konsultointi	234	534	71 669	134,1	-	-
71 Arkkitehti- ja insinööripalvelut; tekninen testaus ja analysointi	376	1 523	136 329	89,5	-	-
72 Tieteellinen tutkimus ja kehittäminen	15	59	1 939	32,6	-	-
73 Mainostoiminta ja markkinatutkimus	130	284	23 569	83,1	-	-
74 Muut erikoistuneet palvelut liike-elämälle	230	317	43 447	137,3	-	-
75 Eläinlääkintäpalvelut	37	62	6 735	108,1	-	-
<b>N Hallinto- ja tukipalvelutoiminta</b>	<b>578</b>	<b>4 386</b>	<b>245 765</b>	<b>56,0</b>	<b>1</b>	<b>2</b>
77 Vuokraus- ja leasingtoiminta	59	120	28 819	240,0	-	-
78 Työllistämistoiminta	52	996	35 159	35,3	1	2
79 Matkatoimistojen ja matkanjärjestäjien toiminta; varauspalvelut	73	128	30 030	235,2	-	-
80 Turvallisuus-, vartiointi- ja etsiväpalvelut	34	378	17 507	46,3	-	-
81 Kiinteistön- ja maisemanhoito	305	2 134	90 650	42,5	-	-
82 Hallinto- ja tukipalvelut liike-elämälle	55	630	43 599	69,2	-	-
<b>P Koulutus</b>	<b>150</b>	<b>883</b>	<b>14 910</b>	<b>16,9</b>	-	-
85 Koulutus	150	883	14 910	16,9	-	-
<b>Q Terveys- ja sosiaalipalvelut</b>	<b>866</b>	<b>2 105</b>	<b>142 220</b>	<b>67,6</b>	-	-
86 Terveyspalvelut	601	932	83 562	89,7	-	-
87 Sosiaalihuollon laitospalvelut	120	843	45 681	54,2	-	-
88 Sosiaalihuollon avopalvelut	145	330	12 977	39,4	-	-
<b>R Taiteet, viihde ja virkistys</b>	<b>259</b>	<b>403</b>	<b>40 856</b>	<b>101,3</b>	-	-
90 Kulttuuri- ja viihdetoiminta	106	65	5 847	90,2	-	-
91 Kirjastojen, arkistojen, museoiden ja muiden kulttuurilaitosten toiminta	3	2	185	77,1	-	-
92 Rahapeli- ja vedonlyöntipalvelut	7	54	8 402	157,0	-	-
93 Urheilutoiminta sekä huvi- ja virkistyspalvelut	143	283	26 422	93,5	-	-
<b>S Muu palvelutoiminta</b>	<b>934</b>	<b>1 073</b>	<b>65 606</b>	<b>61,1</b>	-	-
94 Järjestöjen toiminta	17	71	-	-	-	-
95 Tietokoneiden, henkilökohtaisten ja kotitaloustavaroiden korjaus	97	137	16 120	117,7	-	-
96 Muut henkilökohtaiset palvelut	820	865	49 486	57,2	-	-
<b>Etelä-Pohjanmaa - Södra Österbotten</b>						
<b>Yhteensä - Summa</b>	<b>17 363</b>	<b>49 060</b>	<b>9 317 284</b>	<b>189,9</b>	<b>43</b>	<b>412</b>
<b>A Maatalous, metsätalous ja kalatalous</b>	<b>6 127</b>	<b>6 074</b>	<b>54 241</b>	<b>8,9</b>	-	-
01 Kasvinviljely ja kotieläintalous, riistatalous ja niihin liittyvät palvelut	5 846	5 487	-	-	-	-
02 Metsätalous ja puunkorjuu	276	580	53 837	92,8	-	-
03 Kalastus ja vesiviljely	5	6	403	63,0	-	-
<b>B Kaivostoiminta ja louhinta</b>	<b>156</b>	<b>289</b>	<b>56 662</b>	<b>195,9</b>	-	-
08 Muu kaivostoiminta ja louhinta	155	...	...	...	-	-
09 Kaivostoimintaa palveleva toiminta	1	...	...	...	-	-
<b>C Teollisuus</b>	<b>1 716</b>	<b>16 116</b>	<b>4 175 373</b>	<b>259,1</b>	<b>20</b>	<b>230</b>
10 Elintarvikkeiden valmistus	124	2 777	1 424 231	512,9	5	176
11 Juomien valmistus	7	128	57 054	445,7	2	9
13 Tekstiilien valmistus	108	242	36 604	151,4	-	-
14 Vaatteiden valmistus	49	82	8 347	102,0	-	-
15 Nahan ja nahkatuotteiden valmistus	15	435	64 500	148,4	-	-
16 Sahatavaran sekä puu- ja korkkituotteiden valmistus (pl. huonekalut); olki- ja punontatuotteiden valmistus	229	1 869	443 759	237,4	3	8

**TP01M. Toimipaikat maakunnittain ja toimialoittain vuonna 2008**
*TP01M. Arbetsställen efter landskap och näringsgren 2008*

Maakunta, Toimiala (TOL 2008)	Toimipaikkoja	Henkilöstö	Liikevaihto	Liikevaihto/ henkilö	Aputoimi- paikkoja	Aputoim. henkilöstö	
<i>Landskap, Näringsgren (TOL 2008)</i>	<i>Arbetsställen</i>	<i>Personal</i>	<i>Omsättning</i>	<i>Omsättning/ person</i>	<i>Hjälpar- betsställen</i>	<i>Hjälparb. personal</i>	
			1 000 euro	1 000 euro			
17	Paperin, paperi- ja kartonkituotteiden valmistus	5	42	7 178	173,0	-	-
18	Painaminen ja tallenteiden jäljentäminen	38	179	22 369	124,9	-	-
19	Koksin ja jalostettujen öljytuotteiden valmistus	4	...	...	...	-	-
20	Kemikaalien ja kemiallisten tuotteiden valmistus	5	26	17 498	678,2	-	-
21	Lääkeaineiden ja lääkkeiden valmistus	1	...	...	...	-	-
22	Kumi- ja muovituotteiden valmistus	30	335	65 159	194,8	-	-
23	Muiden ei-metallisten mineraalituotteiden valmistus	62	428	64 812	151,3	-	-
24	Metallien jalostus	9	437	120 529	275,7	-	-
25	Metallituotteiden valmistus (pl. koneet ja laitteet)	463	3 698	911 011	246,4	-	-
26	Tietokoneiden sekä elektronisten ja optisten tuotteiden valmistus	8	82	10 933	133,0	-	-
27	Sähkölaitteiden valmistus	19	220	38 701	176,2	2	3
28	Muiden koneiden ja laitteiden valmistus	116	1 979	384 913	194,5	4	26
29	Moottorijoneuvojen, perävaunujen ja puoliperävaunujen valmistus	32	1 036	209 506	202,2	1	1
30	Muiden kulkuneuvojen valmistus	14	364	49 447	135,7	-	-
31	Huonekalujen valmistus	185	1 123	145 633	129,7	1	1
32	Muu valmistus	44	51	6 065	120,1	-	-
33	Koneiden ja laitteiden korjaus, huolto ja asennus	149	542	81 079	149,6	2	8
<b>D</b>	<b>Sähkö-, kaasu- ja lämpöhuolto, jäähdytysliiketoiminta</b>	<b>47</b>	<b>274</b>	<b>180 650</b>	<b>659,8</b>	<b>1</b>	<b>3</b>
35	Sähkö-, kaasu- ja lämpöhuolto, jäähdytysliiketoiminta	47	274	180 650	659,8	1	3
<b>E</b>	<b>Vesihuolto, viemäri- ja jätevesihuolto, jätehuolto ja muu ympäristön puhtaanapito</b>	<b>75</b>	<b>194</b>	<b>57 364</b>	<b>296,3</b>	<b>1</b>	<b>3</b>
36	Veden otto, puhdistus ja jakelu	29	25	5 120	207,3	1	3
37	Viemäri- ja jätevesihuolto	9	9	2 464	270,8	-	-
38	Jätteen keruu, käsittely ja loppusijoitus; materiaalien kierrätys	33	159	49 564	312,1	-	-
39	Maaperän ja vesistöjen kunnostus ja muut ympäristöhuoltopalvelut	4	1	216	216,0	-	-
<b>F</b>	<b>Rakentaminen</b>	<b>1 842</b>	<b>4 631</b>	<b>690 423</b>	<b>149,1</b>	<b>1</b>	<b>2</b>
41	Talonrakentaminen	664	1 697	303 690	179,0	1	2
42	Maa- ja vesirakentaminen	63	425	64 639	152,2	-	-
43	Erikoistunut rakennustoiminta	1 115	2 510	322 093	128,3	-	-
<b>G</b>	<b>Tukku- ja vähittäiskauppa; moottorijoneuvojen ja moottoripyörien korjaus</b>	<b>2 441</b>	<b>7 618</b>	<b>2 856 232</b>	<b>374,9</b>	<b>10</b>	<b>57</b>
45	Moottorijoneuvojen ja moottoripyörien tukku- ja vähittäiskauppa sekä korjaus	599	1 294	473 349	365,9	-	-
46	Tukkukauppa (pl. moottorijoneuvojen ja moottoripyörien kauppa)	586	1 831	1 177 117	642,8	7	13
47	Vähittäiskauppa (pl. moottorijoneuvojen ja moottoripyörien kauppa)	1 256	4 493	1 205 766	268,4	3	44
<b>H</b>	<b>Kuljetus ja varastointi</b>	<b>966</b>	<b>4 013</b>	<b>485 307</b>	<b>120,9</b>	<b>2</b>	<b>71</b>
49	Maaliikenne ja putkijohtokuljetus	873	2 576	334 513	129,8	1	70
50	Vesiliikenne	1	...	...	...	-	-
51	Ilmaliikenne	7	...	...	...	-	-
52	Varastointi ja liikennettä palveleva toiminta	47	575	133 235	231,7	1	1
53	Posti- ja kuriiritoiminta	38	754	4 543	6,0	-	-
<b>I</b>	<b>Majoitus- ja ravitsemistoiminta</b>	<b>394</b>	<b>1 476</b>	<b>130 316</b>	<b>88,3</b>	<b>-</b>	<b>-</b>
55	Majoitus	66	539	44 804	83,2	-	-
56	Ravitsemistoiminta	328	938	85 512	91,2	-	-
<b>J</b>	<b>Informaatio ja viestintä</b>	<b>173</b>	<b>927</b>	<b>128 399</b>	<b>138,5</b>	<b>5</b>	<b>41</b>
58	Kustannustoiminta	37	286	51 583	180,4	5	41
59	Elokuva-, video- ja televisio-ohjelmatuotanto, äänitteiden ja musiikin kustantaminen	23	21	3 249	154,7	-	-
60	Radio- ja televisio-toiminta	6	27	2 543	93,8	-	-
61	Televiestintä	13	255	38 789	152,1	-	-
62	Ohjelmistot, konsultointi ja siihen liittyvä toiminta	83	291	28 867	99,3	-	-
63	Tietopalvelutoiminta	11	47	3 367	71,0	-	-
<b>K</b>	<b>Rahoitus- ja vakuutustoiminta</b>	<b>199</b>	<b>1 018</b>	<b>-</b>	<b>-</b>	<b>-</b>	<b>-</b>
64	Rahoituspalvelut (pl. vakuutus- ja eläkevakuutustoiminta)	132	802	-	-	-	-
65	Vakuutus-, jälleenvakuutus- ja eläkevakuutustoiminta (pl. pakollinen sosiaalivakuutus)	27	177	-	-	-	-
66	Rahoitusta ja vakuuttamista palveleva toiminta	40	40	-	-	-	-

**TP01M. Toimipaikat maakunnittain ja toimialoittain vuonna 2008**
*TP01M. Arbetsställen efter landskap och näringsgren 2008*

Maakunta, Toimiala (TOL 2008)	Toimipaikkoja	Henkilöstö	Liikevaihto	Liikevaihto/ henkilö	Aputoimi- paikkoja	Aput:n henkilöstö
<i>Landskap, Näringsgren (TOL 2008)</i>	<i>Arbetsställen</i>	<i>Personal</i>	<i>Omsättning</i>	<i>Omsättning/ person</i>	<i>Hjälpar- betsställen</i>	<i>Hjälparb. personal</i>
			1 000 euro	1 000 euro		
<b>L Kiinteistöalan toiminta</b>	<b>524</b>	<b>413</b>	<b>85 092</b>	<b>206,1</b>	-	-
68 Kiinteistöalan toiminta	524	413	85 092	206,1	-	-
<b>M Ammatillinen, tieteellinen ja tekninen toiminta</b>	<b>829</b>	<b>1 404</b>	<b>151 367</b>	<b>107,8</b>	<b>1</b>	<b>1</b>
69 Lakiasia- ja laskentatoimen palvelut	259	523	35 183	67,3	-	-
70 Pääkonttorien toiminta; liikkeenjohdon konsultointi	104	112	15 715	140,7	-	-
71 Arkkitehti- ja insinööripalvelut; tekninen testaus ja analysointi	250	520	68 864	132,6	1	1
72 Tieteellinen tutkimus ja kehittäminen	4	25	1 895	76,1	-	-
73 Mainostoiminta ja markkinatutkimus	61	57	7 066	123,3	-	-
74 Muut erikoistuneet palvelut liike-elämälle	110	131	18 024	138,0	-	-
75 Eläinlääkintäpalvelut	41	37	4 619	123,8	-	-
<b>N Hallinto- ja tukipalvelutoiminta</b>	<b>377</b>	<b>1 862</b>	<b>93 936</b>	<b>50,5</b>	<b>1</b>	<b>2</b>
77 Vuokraus- ja leasingtoiminta	63	67	15 673	232,9	-	-
78 Työllistämistoiminta	20	400	15 439	38,6	1	2
79 Matkatoimistojen ja matkanjärjestäjien toiminta; varauspalvelut	25	45	8 770	196,6	-	-
80 Turvallisuus-, vartiointi- ja etsiväpalvelut	18	145	6 579	45,4	-	-
81 Kiinteistön- ja maisemanhoito	216	1 146	42 759	37,3	-	-
82 Hallinto- ja tukipalvelut liike-elämälle	35	60	4 716	78,9	-	-
<b>P Koulutus</b>	<b>70</b>	<b>190</b>	<b>12 430</b>	<b>65,6</b>	-	-
85 Koulutus	70	190	12 430	65,6	-	-
<b>Q Terveys- ja sosiaalipalvelut</b>	<b>583</b>	<b>1 501</b>	<b>97 074</b>	<b>64,7</b>	<b>1</b>	<b>2</b>
86 Terveyspalvelut	457	773	60 595	78,4	-	-
87 Sosiaalihuollon laitospalvelut	75	614	32 427	52,9	1	2
88 Sosiaalihuollon avopalvelut	51	115	4 052	35,4	-	-
<b>R Taiteet, viihde ja virkistys</b>	<b>154</b>	<b>234</b>	<b>21 570</b>	<b>92,1</b>	-	-
90 Kulttuuri- ja viihdetoiminta	48	35	4 619	131,6	-	-
91 Kirjastojen, arkistojen, museoiden ja muiden kulttuurilaitosten toiminta	1	...	...	...	-	-
92 Rahapeli- ja vedonlyöntipalvelut	7	...	...	...	-	-
93 Urheilutoiminta sekä hui- ja virkistyspalvelut	98	156	12 442	79,6	-	-
<b>S Muu palvelutoiminta</b>	<b>690</b>	<b>827</b>	<b>40 849</b>	<b>49,4</b>	-	-
94 Järjestöjen toiminta	12	100	-	-	-	-
95 Tietokoneiden, henkilökohtaisten ja kotitaloustavaroiden korjaus	104	120	9 378	78,3	-	-
96 Muut henkilökohtaiset palvelut	574	607	31 471	51,8	-	-
<b>Pohjanmaa - Österbotten</b>						
<b>Yhteensä - Summa</b>	<b>13 630</b>	<b>49 746</b>	<b>12 280 596</b>	<b>246,9</b>	<b>46</b>	<b>560</b>
<b>A Maatalous, metsätalous ja kalatalous</b>	<b>4 542</b>	<b>4 176</b>	<b>47 441</b>	<b>11,4</b>	<b>1</b>	<b>10</b>
01 Kasvinviljely ja kotieläintalous, riistatalous ja niihin liittyvät palvelut	4 276	3 699	-	-	-	-
02 Metsätalous ja puunkorjuu	187	413	38 423	93,0	1	10
03 Kalastus ja vesiviljely	79	63	9 018	142,7	-	-
<b>B Kaivostoiminta ja louhinta</b>	<b>16</b>	<b>54</b>	<b>12 655</b>	<b>233,1</b>	-	-
08 Muu kaivostoiminta ja louhinta	16	54	12 655	233,1	-	-
<b>C Teollisuus</b>	<b>1 066</b>	<b>19 689</b>	<b>6 948 747</b>	<b>352,9</b>	<b>15</b>	<b>382</b>
10 Elintarvikkeiden valmistus	123	1 243	329 657	265,1	-	-
11 Juomien valmistus	2	...	...	...	1	6
13 Tekstiilien valmistus	33	136	13 601	100,0	-	-
14 Vaatteiden valmistus	31	37	6 884	185,1	-	-
15 Nahan ja nahkatuotteiden valmistus	7	27	2 555	94,3	-	-
16 Sahatavaran sekä puu- ja korkkituotteiden valmistus (pl. huonekalut); olki- ja punontatuotteiden valmistus	133	985	162 181	164,6	1	4
17 Paperin, paperi- ja kartonkituotteiden valmistus	11	1 269	861 108	678,4	-	-
18 Painaminen ja tallenteiden jäljentäminen	48	311	52 574	168,8	1	2
19 Koksien ja jalostettujen öljytuotteiden valmistus	1	...	...	...	2	3
20 Kemikaalien ja kemiallisten tuotteiden valmistus	11	302	126 118	417,9	-	-
22 Kumi- ja muovituotteiden valmistus	41	1 429	387 150	270,9	2	12
23 Muiden ei-metallisten mineraalituotteiden valmistus	37	644	126 839	197,1	1	1
24 Metallien jalostus	11	719	180 909	251,7	-	-
25 Metallituotteiden valmistus (pl. koneet ja laitteet)	268	2 284	423 587	185,5	-	-

**TP01M. Toimipaikat maakunnittain ja toimialoittain vuonna 2008**
*TP01M. Arbetsställen efter landskap och näringsgren 2008*

Maakunta, Toimiala (TOL 2008)	Toimipaikkoja	Henkilöstö	Liikevaihto	Liikevaihto/henkilö	Aputoimipaikkoja	Aput:n henkilöstö	
<i>Landskap, Näringsgren (TOL 2008)</i>	<i>Arbetsställen</i>	<i>Personal</i>	<i>Omsättning</i>	<i>Omsättning/person</i>	<i>Hjälparbetsställen</i>	<i>Hjälparb.personal</i>	
			1 000 euro	1 000 euro			
26	Tietokoneiden sekä elektronisten ja optisten tuotteiden valmistus	16	172	37 655	219,1	-	-
27	Sähkölaitteiden valmistus	33	3 469	1 126 422	324,7	3	311
28	Muiden koneiden ja laitteiden valmistus	56	3 655	2 564 874	701,7	4	43
29	Moottoriajoneuvojen, perävaunujen ja puoliperävaunujen valmistus	14	863	165 290	191,6	-	-
30	Muiden kulkuneuvojen valmistus	34	1 086	164 216	151,2	-	-
31	Huonekalujen valmistus	23	159	33 132	209,0	-	-
32	Muu valmistus	43	169	35 332	209,4	-	-
33	Koneiden ja laitteiden korjaus, huolto ja asennus	90	679	135 199	199,1	-	-
<b>D</b>	<b>Sähkö-, kaasu- ja lämpöhuolto, jäähdytysliiketoiminta</b>	<b>56</b>	<b>426</b>	<b>624 819</b>	<b>1 465,7</b>	<b>3</b>	<b>23</b>
35	Sähkö-, kaasu- ja lämpöhuolto, jäähdytysliiketoiminta	56	426	624 819	1 465,7	3	23
<b>E</b>	<b>Vesihuolto, viemäri- ja jätevesihuolto, jätehuolto ja muu ympäristön puhtaanapito</b>	<b>65</b>	<b>...</b>	<b>...</b>	<b>...</b>	<b>-</b>	<b>-</b>
36	Veden otto, puhdistus ja jakelu	22	23	3 666	160,8	-	-
37	Viemäri- ja jätevesihuolto	4	5	646	121,9	-	-
38	Jätteen keruu, käsittely ja loppusijoitus; materiaalien kierrätys	38	196	44 753	228,4	-	-
39	Maaperän ja vesistöjen kunnostus ja muut ympäristöhuoltopalvelut	1	...	...	...	-	-
<b>F</b>	<b>Rakentaminen</b>	<b>1 212</b>	<b>3 915</b>	<b>616 301</b>	<b>157,4</b>	<b>-</b>	<b>-</b>
41	Talonrakentaminen	404	1 474	267 786	181,7	-	-
42	Maa- ja vesirakentaminen	52	269	46 428	172,6	-	-
43	Erikoistunut rakennustoiminta	756	2 171	302 087	139,1	-	-
<b>G</b>	<b>Tukku- ja vähittäiskauppa; moottoriajoneuvojen ja moottoripyörien korjaus</b>	<b>2 052</b>	<b>6 310</b>	<b>2 239 282</b>	<b>354,9</b>	<b>16</b>	<b>74</b>
45	Moottoriajoneuvojen ja moottoripyörien tukku- ja vähittäiskauppa sekä korjaus	401	1 120	397 970	355,5	1	9
46	Tukkukauppa (pl. moottoriajoneuvojen ja moottoripyörien kauppa)	544	1 574	825 977	524,8	12	57
47	Vähittäiskauppa (pl. moottoriajoneuvojen ja moottoripyörien kauppa)	1 107	3 617	1 015 334	280,8	3	7
<b>H</b>	<b>Kuljetus ja varastointi</b>	<b>815</b>	<b>3 576</b>	<b>623 536</b>	<b>174,4</b>	<b>1</b>	<b>7</b>
49	Maaliikenne ja putkijohtokuljetus	702	2 270	305 376	134,5	-	-
50	Vesiliikenne	9	...	...	...	-	-
51	Ilmaliikenne	2	...	...	...	-	-
52	Varastointi ja liikennettä palveleva toiminta	72	568	207 838	366,2	1	7
53	Posti- ja kuriiritoiminta	30	644	14 868	23,1	-	-
<b>I</b>	<b>Majoitus- ja ravitsemistoiminta</b>	<b>406</b>	<b>1 390</b>	<b>130 080</b>	<b>93,6</b>	<b>-</b>	<b>-</b>
55	Majoitus	59	263	37 910	144,0	-	-
56	Ravitsemistoiminta	347	1 127	92 170	81,8	-	-
<b>J</b>	<b>Informaatio ja viestintä</b>	<b>255</b>	<b>1 914</b>	<b>322 971</b>	<b>168,7</b>	<b>7</b>	<b>32</b>
58	Kustannustoiminta	39	372	47 625	128,1	3	18
59	Elokuva-, video- ja televisio-ohjelmatuotanto, äänitteiden ja musiikin kustantaminen	35	150	17 796	118,6	-	-
60	Radio- ja televisio-toiminta	5	14	1 134	82,2	1	1
61	Televiestintä	30	703	152 581	217,1	-	-
62	Ohjelmistot, konsultointi ja siihen liittyvä toiminta	123	651	101 147	155,3	3	12
63	Tietopalvelutoiminta	23	24	2 688	110,6	-	-
<b>K</b>	<b>Rahoitus- ja vakuutustoiminta</b>	<b>250</b>	<b>1 164</b>	<b>-</b>	<b>-</b>	<b>1</b>	<b>1</b>
64	Rahoituspalvelut (pl. vakuutus- ja eläkevakuutustoiminta)	190	864	-	-	1	1
65	Vakuutus-, jälleenvakuutus- ja eläkevakuutustoiminta (pl. pakollinen sosiaalivakuutus)	29	262	-	-	-	-
66	Rahoitusta ja vakuuttamista palveleva toiminta	31	39	-	-	-	-
<b>L</b>	<b>Kiinteistöalan toiminta</b>	<b>527</b>	<b>400</b>	<b>80 598</b>	<b>201,6</b>	<b>-</b>	<b>-</b>
68	Kiinteistöalan toiminta	527	400	80 598	201,6	-	-
<b>M</b>	<b>Ammatillinen, tieteellinen ja tekninen toiminta</b>	<b>858</b>	<b>2 270</b>	<b>295 175</b>	<b>130,0</b>	<b>-</b>	<b>-</b>
69	Lakiasia- ja laskentatoimen palvelut	227	535	41 162	77,0	-	-
70	Pääkonttorien toiminta; liikkeenjohdon konsultointi	150	187	29 831	160,0	-	-
71	Arkkitehti- ja insinööripalvelut; tekninen testaus ja analysointi	234	1 152	169 814	147,4	-	-
72	Tieteellinen tutkimus ja kehittäminen	6	33	3 178	97,2	-	-
73	Mainostoiminta ja markkinatutkimus	84	102	11 295	111,3	-	-

**TP01M. Toimipaikat maakunnittain ja toimialoittain vuonna 2008**
*TP01M. Arbetsställen efter landskap och näringsgren 2008*

Maakunta, Toimiala (TOL 2008)	Toimipaikkoja	Henkilöstö	Liikevaihto	Liikevaihto/ henkilö	Aputoimi- paikkoja	Aputoim. henkilöstö
<i>Landskap, Näringsgren (TOL 2008)</i>	<i>Arbetsställen</i>	<i>Personal</i>	<i>Omsättning</i>	<i>Omsättning/ person</i>	<i>Hjälpar- betsställen</i>	<i>Hjälparb. personal</i>
			1 000 euro	1 000 euro		
74 Muut erikoistuneet palvelut liike-elämälle	139	239	36 997	154,5	-	-
75 Eläinlääkintäpalvelut	18	24	2 897	123,3	-	-
<b>N Hallinto- ja tukipalvelutoiminta</b>	<b>375</b>	<b>2 272</b>	<b>160 084</b>	<b>70,5</b>	-	-
77 Vuokraus- ja leasingtoiminta	48	78	21 750	279,9	-	-
78 Työllistämistoiminta	36	750	29 341	39,1	-	-
79 Matkatoimistojen ja matkanjärjestäjien toiminta; varauspalvelut	31	81	29 215	362,0	-	-
80 Turvallisuus-, vartiointi- ja etsiväpalvelut	22	180	9 006	50,1	-	-
81 Kiinteistön- ja maisemanhoito	204	901	44 257	49,1	-	-
82 Hallinto- ja tukipalvelut liike-elämälle	34	282	26 516	93,9	-	-
<b>O Julkinen hallinto ja maanpuolustus; pakollinen sosiaalivakuutus</b>	<b>2</b>	<b>...</b>	<b>...</b>	<b>...</b>	-	-
84 Julkinen hallinto ja maanpuolustus; pakollinen sosiaalivakuutus	2	...	...	...	-	-
<b>P Koulutus</b>	<b>49</b>	<b>143</b>	<b>5 550</b>	<b>38,7</b>	-	-
85 Koulutus	49	143	5 550	38,7	-	-
<b>Q Terveys- ja sosiaalipalvelut</b>	<b>394</b>	<b>993</b>	<b>71 071</b>	<b>71,6</b>	<b>1</b>	<b>28</b>
86 Terveyspalvelut	342	664	54 460	82,0	1	28
87 Sosiaalihuollon laitospalvelut	18	249	13 558	54,4	-	-
88 Sosiaalihuollon avopalvelut	34	80	3 053	38,3	-	-
<b>R Taiteet, viihde ja virkistys</b>	<b>121</b>	<b>216</b>	<b>19 552</b>	<b>90,6</b>	<b>1</b>	<b>4</b>
90 Kulttuuri- ja viihde-toiminta	60	30	2 801	94,3	-	-
92 Rahapeli- ja vedonlyöntipalvelut	3	11	1 465	139,5	1	4
93 Urheilutoiminta sekä huvi- ja virkistyspalvelut	58	176	15 287	87,1	-	-
<b>S Muu palvelutoiminta</b>	<b>569</b>	<b>606</b>	<b>33 132</b>	<b>54,6</b>	-	-
94 Järjestöjen toiminta	17	37	-	-	-	-
95 Tietokoneiden, henkilökohtaisten ja kotitaloustavaroiden korjaus	64	64	6 228	97,6	-	-
96 Muut henkilökohtaiset palvelut	488	505	26 905	53,2	-	-
<b>Keski-Pohjanmaa - Mellersta Österbotten</b>						
<b>Yhteensä - Summa</b>	<b>5 404</b>	<b>17 420</b>	<b>4 113 321</b>	<b>236,1</b>	<b>19</b>	<b>422</b>
<b>A Maatalous, metsätalous ja kalatalous</b>	<b>1 736</b>	<b>2 257</b>	<b>22 054</b>	<b>9,8</b>	-	-
01 Kasvinviljely ja kotieläintalous, riistatalous ja niihin liittyvät palvelut	1 612	2 030	-	-	-	-
02 Metsätalous ja puunkorjuu	111	224	21 686	97,0	-	-
03 Kalastus ja vesiviljely	13	4	368	96,8	-	-
<b>B Kaivostoiminta ja louhinta</b>	<b>31</b>	<b>34</b>	<b>7 132</b>	<b>209,1</b>	-	-
07 Metallimalmien louhinta	1	...	...	...	-	-
08 Muu kaivostoiminta ja louhinta	30	...	...	...	-	-
<b>C Teollisuus</b>	<b>460</b>	<b>4 895</b>	<b>2 124 516</b>	<b>434,0</b>	<b>3</b>	<b>14</b>
10 Elintarvikkeiden valmistus	42	630	250 392	397,3	-	-
11 Juomien valmistus	4	6	12 691	2 080,5	1	3
13 Tekstiilien valmistus	20	87	12 935	149,2	-	-
14 Vaatteiden valmistus	48	126	9 110	72,4	-	-
15 Nahan ja nahkatuotteiden valmistus	11	86	9 981	116,1	-	-
16 Sahatavaran sekä puu- ja korkituotteiden valmistus (pl. huonekalut); olki- ja punontatuotteiden valmistus	67	549	100 925	183,7	-	-
17 Paperin, paperi- ja kartonkituotteiden valmistus	3	...	...	...	-	-
18 Painaminen ja tallenteiden jäljentäminen	12	53	8 691	164,3	-	-
19 Koksen ja jalostettujen öljytuotteiden valmistus	-	-	-	-	1	10
20 Kemikaalien ja kemiallisten tuotteiden valmistus	10	320	359 285	1 124,2	-	-
22 Kumi- ja muovituotteiden valmistus	7	34	8 818	258,6	-	-
23 Muiden ei-metallisten mineraalituotteiden valmistus	17	117	20 790	178,3	-	-
24 Metallien jalostus	5	1 131	1 005 591	889,4	-	-
25 Metallituotteiden valmistus (pl. koneet ja laitteet)	67	523	92 476	176,8	-	-
26 Tietokoneiden sekä elektronisten ja optisten tuotteiden valmistus	4	3	280	90,3	1	1
27 Sähkölaitteiden valmistus	1	...	...	...	-	-
28 Muiden koneiden ja laitteiden valmistus	18	210	55 488	263,7	-	-
29 Moottoriajoneuvojen, perävaunujen ja puoliperävaunujen valmistus	6	90	22 837	254,0	-	-
30 Muiden kulkuneuvojen valmistus	27	330	60 800	184,0	-	-
31 Huonekalujen valmistus	18	131	17 228	132,0	-	-



**TP01M. Toimipaikat maakunnittain ja toimialoittain vuonna 2008**
*TP01M. Arbetsställen efter landskap och näringsgren 2008*

Maakunta, Toimiala (TOL 2008)	Toimipaikkoja	Henkilöstö	Liikevaihto	Liikevaihto/ henkilö	Aputoimi- paikkoja	Aput:n henkilöstö
<i>Landskap, Näringsgren (TOL 2008)</i>	<i>Arbetsställen</i>	<i>Personal</i>	<i>Omsättning</i>	<i>Omsättning/ person</i>	<i>Hjälpar- betsställen</i>	<i>Hjälparb. personal</i>
			1 000 euro	1 000 euro		
81 Kiinteistön- ja maisemanhoito	77	378	17 343	45,8	-	-
82 Hallinto- ja tukipalvelut liike-elämälle	12	25	1 462	57,8	-	-
<b>P Koulutus</b>	<b>28</b>	<b>177</b>	<b>1 724</b>	<b>9,7</b>	-	-
85 Koulutus	28	177	1 724	9,7	-	-
<b>Q Terveys- ja sosiaalipalvelut</b>	<b>173</b>	<b>503</b>	<b>27 978</b>	<b>55,6</b>	-	-
86 Terveyspalvelut	140	260	18 717	72,1	-	-
87 Sosiaalihuollon laitospalvelut	21	205	8 026	39,2	-	-
88 Sosiaalihuollon avopalvelut	12	39	1 234	31,7	-	-
<b>R Taiteet, viihde ja virkistys</b>	<b>48</b>	<b>68</b>	<b>6 337</b>	<b>93,2</b>	-	-
90 Kulttuuri- ja viihdetoiminta	12	7	779	105,3	-	-
91 Kirjastojen, arkistojen, museoiden ja muiden kulttuurilaitosten toiminta	2	...	...	...	-	-
92 Rahapeli- ja vedonlyöntipalvelut	2	...	...	...	-	-
93 Urheilutoiminta sekä hui- ja virkistyspalvelut	32	47	4 030	85,0	-	-
<b>S Muu palvelutoiminta</b>	<b>239</b>	<b>284</b>	<b>12 885</b>	<b>45,4</b>	-	-
94 Järjestöjen toiminta	6	48	-	-	-	-
95 Tietokoneiden, henkilökohtaisten ja kotitaloustavaroiden korjaus	31	35	2 725	77,0	-	-
96 Muut henkilökohtaiset palvelut	202	201	10 160	50,6	-	-
<b>X Toimiala tuntematon</b>	<b>1</b>	<b>...</b>	<b>...</b>	<b>...</b>	-	-
00 Toimiala tuntematon	1	...	...	...	-	-
<b>Pohjois-Pohjanmaa - Norra Österbotten</b>						
<b>Yhteensä - Summa</b>	<b>22 140</b>	<b>94 007</b>	<b>20 517 551</b>	<b>218,3</b>	<b>141</b>	<b>1 225</b>
<b>A Maatalous, metsätalous ja kalatalous</b>	<b>4 871</b>	<b>6 296</b>	<b>87 867</b>	<b>14,0</b>	<b>7</b>	<b>131</b>
01 Kasvinviljely ja kotieläintalous, riistatalous ja niihin liittyvät palvelut	4 365	5 169	-	-	1	5
02 Metsätalous ja puunkorjuu	430	1 051	77 984	74,2	5	124
03 Kalastus ja vesiviljely	76	76	9 883	130,0	1	2
<b>B Kaivostoiminta ja louhinta</b>	<b>168</b>	<b>827</b>	<b>238 897</b>	<b>288,9</b>	-	-
07 Metallimalmien louhinta	4	338	136 738	404,4	-	-
08 Muu kaivostoiminta ja louhinta	158	404	89 833	222,4	-	-
09 Kaivostoimintaa palveleva toiminta	6	85	12 326	145,4	-	-
<b>C Teollisuus</b>	<b>1 385</b>	<b>26 262</b>	<b>9 412 171</b>	<b>358,4</b>	<b>55</b>	<b>477</b>
10 Elintarvikkeiden valmistus	125	1 334	481 878	361,1	5	221
11 Juomien valmistus	3	9	1 403	157,6	5	46
13 Tekstiilien valmistus	28	52	4 729	90,6	-	-
14 Vaatteiden valmistus	43	31	2 546	82,1	-	-
15 Nahan ja nahkatuotteiden valmistus	7	484	50 364	104,0	-	-
16 Sahatavaran sekä puu- ja korkkituotteiden valmistus (pl. huonekalut); olki- ja punontatuotteiden valmistus	189	2 578	628 028	243,6	6	23
17 Paperin, paperi- ja kartonkituotteiden valmistus	7	751	740 866	986,4	-	-
18 Painaminen ja tallenteiden jäljentäminen	41	280	26 896	96,0	1	24
19 Koksen ja jalostettujen öljytuotteiden valmistus	1	...	...	...	1	5
20 Kemikaalien ja kemiallisten tuotteiden valmistus	18	584	360 266	616,7	2	24
21 Lääkeaineiden ja lääkkeiden valmistus	3	...	...	...	-	-
22 Kumi- ja muovituotteiden valmistus	34	300	79 144	263,9	3	16
23 Muiden ei-metallisten mineraalituotteiden valmistus	70	787	154 079	195,9	7	10
24 Metallien jalostus	15	3 787	1 061 975	280,4	1	21
25 Metallituotteiden valmistus (pl. koneet ja laitteet)	274	3 030	465 722	153,7	3	4
26 Tietokoneiden sekä elektronisten ja optisten tuotteiden valmistus	71	7 352	4 312 908	586,6	2	5
27 Sähkölaitteiden valmistus	30	664	240 254	362,1	3	14
28 Muiden koneiden ja laitteiden valmistus	81	966	182 383	188,8	7	14
29 Moottoriajoneuvojen, perävaunujen ja puoliperävaunujen valmistus	18	675	220 055	326,2	1	2
30 Muiden kulkuneuvojen valmistus	6	44	6 768	154,9	2	16
31 Huonekalujen valmistus	69	682	135 346	198,5	3	22
32 Muu valmistus	78	265	37 679	142,5	1	1
33 Koneiden ja laitteiden korjaus, huolto ja asennus	174	1 568	214 928	137,0	2	8
<b>D Sähkö-, kaasua- ja lämpöhuolto, jäähdytysliiketoiminta</b>	<b>69</b>	<b>549</b>	<b>495 616</b>	<b>902,8</b>	<b>7</b>	<b>48</b>
35 Sähkö-, kaasua- ja lämpöhuolto, jäähdytysliiketoiminta	69	549	495 616	902,8	7	48

**TP01M. Toimipaikat maakunnittain ja toimialoittain vuonna 2008**
*TP01M. Arbetsställen efter landskap och näringsgren 2008*

Maakunta, Toimiala (TOL 2008)	Toimipaikkoja	Henkilöstö	Liikevaihto	Liikevaihto/ henkilö	Aputoimi- paikkoja	Aput:n henkilöstö
<i>Landskap, Näringsgren (TOL 2008)</i>	<i>Arbetsställen</i>	<i>Personal</i>	<i>Omsättning</i>	<i>Omsättning/ person</i>	<i>Hjälpar- betsställen</i>	<i>Hjälpar- personal</i>
			1 000 euro	1 000 euro		
<b>E Vesihuolto, viemäri- ja jätevesihuolto, jätehuolto ja muu ympäristön puhtaanapito</b>	<b>117</b>	<b>579</b>	<b>153 192</b>	<b>264,4</b>	<b>1</b>	<b>1</b>
36 Veden otto, puhdistus ja jakelu	50	171	24 370	142,7	-	-
37 Viemäri- ja jätevesihuolto	7	...	...	...	-	-
38 Jätteen keruu, käsittely ja loppusijoitus; materiaalien kierrätys	59	346	122 291	353,4	1	1
39 Maaperän ja vesistöjen kunnostus ja muut ympäristönhuoltopalvelut	1	...	...	...	-	-
<b>F Rakentaminen</b>	<b>2 481</b>	<b>11 136</b>	<b>1 944 314</b>	<b>174,6</b>	<b>2</b>	<b>81</b>
41 Talonrakentaminen	869	4 316	851 760	197,4	-	-
42 Maa- ja vesirakentaminen	113	1 429	341 969	239,3	2	81
43 Erikoistunut rakennustoiminta	1 499	5 391	750 585	139,2	-	-
<b>G Tukku- ja vähittäiskauppa; moottoriajoneuvojen ja moottoripyörien korjaus</b>	<b>3 462</b>	<b>12 943</b>	<b>4 919 889</b>	<b>380,1</b>	<b>41</b>	<b>230</b>
45 Moottoriajoneuvojen ja moottoripyörien tukku- ja vähittäiskauppa sekä korjaus	660	2 127	787 078	370,1	3	17
46 Tukkukauppa (pl. moottoriajoneuvojen ja moottoripyörien kauppa)	831	2 391	1 851 376	774,2	32	157
47 Vähittäiskauppa (pl. moottoriajoneuvojen ja moottoripyörien kauppa)	1 971	8 424	2 281 435	270,8	6	56
<b>H Kuljetus ja varastointi</b>	<b>1 611</b>	<b>7 458</b>	<b>862 941</b>	<b>115,7</b>	<b>4</b>	<b>65</b>
49 Maaliikenne ja putkijohtokuljetus	1 426	5 289	679 943	128,6	2	45
50 Vesiliikenne	7	19	2 841	152,7	-	-
51 Ilmaliikenne	4	8	2 627	320,4	-	-
52 Varastointi ja liikennettä palveleva toiminta	102	902	165 054	182,9	2	20
53 Posti- ja kuriiritoiminta	72	1 240	12 476	10,1	-	-
<b>I Majoitus- ja ravitsemistoiminta</b>	<b>882</b>	<b>3 374</b>	<b>321 723</b>	<b>95,3</b>	<b>2</b>	<b>35</b>
55 Majoitus	160	766	95 185	124,2	-	-
56 Ravitsemistoiminta	722	2 608	226 538	86,9	2	35
<b>J Informaatio ja viestintä</b>	<b>486</b>	<b>4 059</b>	<b>560 785</b>	<b>138,2</b>	<b>9</b>	<b>108</b>
58 Kustannustoiminta	80	770	107 237	139,3	6	98
59 Elokuva-, video- ja televisio-ohjelmatuotanto, äänitteiden ja musiikin kustantaminen	48	106	11 465	107,9	-	-
60 Radio- ja televisioiminta	6	15	1 480	97,4	1	3
61 Televiestintä	27	681	169 580	248,9	-	-
62 Ohjelmistot, konsultointi ja siihen liittyvä toiminta	299	2 383	258 983	108,7	1	3
63 Tietopalvelutoiminta	26	103	12 040	116,6	1	4
<b>K Rahoitus- ja vakuutustoiminta</b>	<b>369</b>	<b>1 735</b>	<b>-</b>	<b>-</b>	<b>2</b>	<b>9</b>
64 Rahoituspalvelut (pl. vakuutus- ja eläkevakuutustoiminta)	205	1 256	-	-	1	3
65 Vakuutus-, jälleenvakuutus- ja eläkevakuutustoiminta (pl. pakollinen sosiaalivakuutus)	49	335	-	-	1	6
66 Rahoitusta ja vakuuttamista palveleva toiminta	115	144	-	-	-	-
<b>L Kiinteistöalan toiminta</b>	<b>920</b>	<b>1 039</b>	<b>206 607</b>	<b>198,9</b>	<b>-</b>	<b>-</b>
68 Kiinteistöalan toiminta	920	1 039	206 607	198,9	-	-
<b>M Ammatillinen, tieteellinen ja tekninen toiminta</b>	<b>1 566</b>	<b>4 993</b>	<b>482 731</b>	<b>96,7</b>	<b>4</b>	<b>9</b>
69 Lakiasia- ja laskentatoimen palvelut	316	821	71 312	86,8	-	-
70 Pääkonttorien toiminta; liikkeenjohdon konsultointi	227	250	36 066	144,5	-	-
71 Arkkitehti- ja insinööripalvelut; tekninen testaus ja analysointi	593	3 269	311 738	95,4	3	8
72 Tieteellinen tutkimus ja kehittäminen	29	95	9 459	99,8	-	-
73 Mainostoiminta ja markkinatutkimus	119	232	22 747	98,0	-	-
74 Muut erikoistuneet palvelut liike-elämälle	242	256	23 712	92,7	1	1
75 Eläinlääkintäpalvelut	40	70	7 697	110,0	-	-
<b>N Hallinto- ja tukipalvelutoiminta</b>	<b>763</b>	<b>5 794</b>	<b>351 147</b>	<b>60,6</b>	<b>1</b>	<b>2</b>
77 Vuokraus- ja leasingtoiminta	90	234	36 011	154,0	1	2
78 Työllistämistoiminta	81	1 916	86 963	45,4	-	-
79 Matkatoimistojen ja matkanjärjestäjien toiminta; varaupalvelut	117	238	51 439	216,6	-	-
80 Turvallisuus-, vartiointi- ja etsiväpalvelut	38	582	27 187	46,7	-	-
81 Kiinteistön- ja maisemanhoito	371	2 412	120 322	49,9	-	-
82 Hallinto- ja tukipalvelut liike-elämälle	66	412	29 224	71,0	-	-

**TP01M. Toimipaikat maakunnittain ja toimialoittain vuonna 2008**
*TP01M. Arbetsställen efter landskap och näringsgren 2008*

Maakunta, Toimiala (TOL 2008)	Toimipaikkoja	Henkilöstö	Liikevaihto	Liikevaihto/ henkilö	Aputoimi- paikkoja	Aput:n henkilöstö
<i>Landskap, Näringsgren (TOL 2008)</i>	<i>Arbetsställen</i>	<i>Personal</i>	<i>Omsättning</i>	<i>Omsättning/ person</i>	<i>Hjälpar- betsställen</i>	<i>Hjälparb. personal</i>
			1 000 euro	1 000 euro		
<b>O Julkinen hallinto ja maanpuolustus; pakollinen sosiaalivakuutus</b>	<b>1</b>	...	...	...	-	-
84 Julkinen hallinto ja maanpuolustus; pakollinen sosiaalivakuutus	1	...	...	...	-	-
<b>P Koulutus</b>	<b>157</b>	<b>693</b>	<b>36 396</b>	<b>52,5</b>	-	-
85 Koulutus	157	693	36 396	52,5	-	-
<b>Q Terveys- ja sosiaalipalvelut</b>	<b>1 434</b>	<b>4 200</b>	<b>287 207</b>	<b>68,4</b>	<b>4</b>	<b>5</b>
86 Terveyspalvelut	1 100	2 117	176 340	83,3	-	-
87 Sosiaalihuollon laitospalvelut	183	1 678	94 611	56,4	4	5
88 Sosiaalihuollon avopalvelut	151	405	16 255	40,1	-	-
<b>R Taiteet, viihde ja virkistys</b>	<b>245</b>	<b>514</b>	<b>48 688</b>	<b>94,8</b>	<b>1</b>	<b>7</b>
90 Kulttuuri- ja viihdetoiminta	84	53	4 269	80,9	-	-
91 Kirjastojen, arkistojen, museoiden ja muiden kulttuurilaitosten toiminta	3	8	-	-	-	-
92 Rahapeli- ja vedonlyöntipalvelut	9	46	6 549	141,1	1	7
93 Urheilutoiminta sekä huvi- ja virkistyspalvelut	149	407	37 870	93,1	-	-
<b>S Muu palvelutoiminta</b>	<b>1 151</b>	<b>1 553</b>	<b>107 380</b>	<b>69,2</b>	<b>1</b>	<b>19</b>
94 Järjestöjen toiminta	40	107	-	-	-	-
95 Tietokoneiden, henkilökohtaisten ja kotitaloustavaroiden korjaus	106	245	37 369	152,7	-	-
96 Muut henkilökohtaiset palvelut	1 005	1 201	70 011	58,3	1	19
<b>X Toimiala tuntematon</b>	<b>2</b>	...	...	...	-	-
00 Toimiala tuntematon	2	...	...	...	-	-
<b>Kainuu - Kajanaland</b>						
<b>Yhteensä - Summa</b>	<b>4 483</b>	<b>16 791</b>	<b>2 638 240</b>	<b>157,1</b>	<b>29</b>	<b>256</b>
<b>A Maatalous, metsätalous ja kalatalous</b>	<b>1 024</b>	<b>1 813</b>	<b>68 760</b>	<b>37,9</b>	<b>4</b>	<b>99</b>
01 Kasvinviljely ja kotieläintalous, riistatalous ja niihin liittyvät palvelut	786	964	-	-	-	-
02 Metsätalous ja puunkorjuu	195	818	64 831	79,3	4	99
03 Kalastus ja vesiviljely	43	31	3 928	125,5	-	-
<b>B Kaivostoiminta ja louhinta</b>	<b>39</b>	<b>479</b>	<b>52 237</b>	<b>109,0</b>	-	-
07 Metallimalmien louhinta	2	...	...	...	-	-
08 Muu kaivostoiminta ja louhinta	37	...	...	...	-	-
<b>C Teollisuus</b>	<b>305</b>	<b>3 436</b>	<b>765 623</b>	<b>222,8</b>	<b>6</b>	<b>20</b>
10 Elintarvikkeiden valmistus	35	196	39 127	199,9	-	-
11 Juomien valmistus	4	2	144	96,0	2	4
13 Tekstiilien valmistus	6	7	629	87,4	-	-
14 Vaatteiden valmistus	12	33	4 993	152,2	-	-
15 Nahan ja nahkatuotteiden valmistus	1	...	...	...	-	-
16 Sahatavaran sekä puu- ja korkkituotteiden valmistus (pl. huonekalut); olki- ja punontatuotteiden valmistus	68	441	142 394	322,9	-	-
17 Paperin, paperi- ja kartonkituotteiden valmistus	1	...	...	...	-	-
18 Painaminen ja tallenteiden jäljentäminen	8	60	7 028	116,9	-	-
19 Koksen ja jalostettujen öljytuotteiden valmistus	-	-	-	-	1	1
20 Kemikaalien ja kemiallisten tuotteiden valmistus	3	...	...	...	-	-
22 Kumi- ja muovituotteiden valmistus	3	1	320	228,6	-	-
23 Muiden ei-metallisten mineraalituotteiden valmistus	18	211	31 559	149,6	-	-
24 Metallien jalostus	-	-	-	-	1	13
25 Metallituotteiden valmistus (pl. koneet ja laitteet)	59	311	33 871	108,9	-	-
26 Tietokoneiden sekä elektronisten ja optisten tuotteiden valmistus	13	673	132 432	196,8	-	-
27 Sähkölaitteiden valmistus	4	98	14 156	144,4	-	-
28 Muiden koneiden ja laitteiden valmistus	11	85	11 518	135,0	-	-
29 Moottoriajoneuvojen, perävaunujen ja puoliperävaunujen valmistus	3	6	710	116,4	1	1
30 Muiden kulkuneuvojen valmistus	3	420	53 947	128,6	-	-
31 Huonekalujen valmistus	14	216	29 908	138,7	1	1
32 Muu valmistus	12	18	1 938	105,3	-	-
33 Koneiden ja laitteiden korjaus, huolto ja asennus	27	116	18 467	159,9	-	-
<b>D Sähkö-, kaasua- ja lämpöhuolto, jäähdytysliiketoiminta</b>	<b>33</b>	<b>135</b>	<b>211 942</b>	<b>1 569,9</b>	<b>1</b>	<b>16</b>
35 Sähkö-, kaasua- ja lämpöhuolto, jäähdytysliiketoiminta	33	135	211 942	1 569,9	1	16

**TP01M. Toimipaikat maakunnittain ja toimialoittain vuonna 2008**
*TP01M. Arbetsställen efter landskap och näringsgren 2008*

Maakunta, Toimiala (TOL 2008)	Toimipaikkoja	Henkilöstö	Liikevaihto	Liikevaihto/ henkilö	Aputoimi- paikkoja	Aputp.n henkilöstö
<i>Landskap, Näringsgren (TOL 2008)</i>	<i>Arbetsställen</i>	<i>Personal</i>	<i>Omsättning</i>	<i>Omsättning/ person</i>	<i>Hjälpar- betsställen</i>	<i>Hjälparb. personal</i>
			1 000 euro	1 000 euro		
<b>E Vesihuolto, viemäri- ja jätevesihuolto, jätehuolto ja muu ympäristön puhtaanapito</b>	<b>26</b>	<b>132</b>	<b>14 310</b>	<b>108,7</b>	-	-
36 Veden otto, puhdistus ja jakelu	12	...	...	...	-	-
38 Jätteen keruu, käsittely ja loppusijoitus; materiaalien kierrätys	13	101	11 475	114,0	-	-
39 Maaperän ja vesistöjen kunnostus ja muut ympäristöhuoltopalvelut	1	...	...	...	-	-
<b>F Rakentaminen</b>	<b>440</b>	<b>1 924</b>	<b>284 310</b>	<b>147,8</b>	<b>2</b>	<b>25</b>
41 Talonrakentaminen	115	608	83 323	137,1	-	-
42 Maa- ja vesirakentaminen	34	323	67 085	207,6	1	17
43 Erikoistunut rakennustoiminta	291	993	133 902	134,9	1	8
<b>G Tukku- ja vähittäiskauppa; moottoriajoneuvojen ja moottoripyörien korjaus</b>	<b>672</b>	<b>2 501</b>	<b>765 318</b>	<b>306,0</b>	<b>9</b>	<b>66</b>
45 Moottoriajoneuvojen ja moottoripyörien tukku- ja vähittäiskauppa sekä korjaus	116	398	134 202	336,9	1	1
46 Tukku- ja vähittäiskauppa (pl. moottoriajoneuvojen ja moottoripyörien kauppa)	121	297	125 916	424,2	2	11
47 Vähittäiskauppa (pl. moottoriajoneuvojen ja moottoripyörien kauppa)	435	1 806	505 201	279,8	6	55
<b>H Kuljetus ja varastointi</b>	<b>439</b>	<b>1 566</b>	<b>129 120</b>	<b>82,5</b>	<b>3</b>	<b>24</b>
49 Maaliikenne ja putkijohtokuljetus	402	1 175	118 399	100,8	1	11
52 Varastointi ja liikennettä palveleva toiminta	19	101	9 197	90,8	2	13
53 Posti- ja kuriiritoiminta	18	290	1 524	5,3	-	-
56 Ravitsemistoiminta	144	400	34 334	85,8	-	-
<b>I Majoitus- ja ravitsemistoiminta</b>	<b>208</b>	<b>690</b>	<b>68 223</b>	<b>98,8</b>	-	-
55 Majoitus	64	290	33 889	116,8	-	-
56 Ravitsemistoiminta	144	400	34 334	85,8	-	-
<b>J Informaatio ja viestintä</b>	<b>66</b>	<b>350</b>	<b>43 122</b>	<b>123,3</b>	<b>3</b>	<b>3</b>
58 Kustannustoiminta	7	90	12 407	137,5	3	3
59 Elokuva-, video- ja televisio-ohjelmatuotanto, äänitteiden ja musiikin kustantaminen	7	11	1 266	111,1	-	-
60 Radio- ja televisiotoiminta	2	...	...	...	-	-
61 Televiestintä	6	...	...	...	-	-
62 Ohjelmistot, konsultointi ja siihen liittyvä toiminta	40	134	7 777	57,9	-	-
63 Tietopalvelutoiminta	4	4	291	72,8	-	-
<b>K Rahoitus- ja vakuutustoiminta</b>	<b>62</b>	<b>319</b>	-	-	-	-
64 Rahoituspalvelut (pl. vakuutus- ja eläkevakuutustoiminta)	34	258	-	-	-	-
65 Vakuutus-, jälleenvakuutus- ja eläkevakuutustoiminta (pl. pakollinen sosiaalivakuutus)	12	54	-	-	-	-
66 Rahoitusta ja vakuuttamista palveleva toiminta	16	7	-	-	-	-
<b>L Kiinteistöalan toiminta</b>	<b>150</b>	<b>199</b>	<b>20 269</b>	<b>101,9</b>	-	-
68 Kiinteistöalan toiminta	150	199	20 269	101,9	-	-
<b>M Ammatillinen, tieteellinen ja tekninen toiminta</b>	<b>220</b>	<b>558</b>	<b>57 669</b>	<b>103,4</b>	<b>1</b>	<b>2</b>
69 Lakiasia- ja laskentatoimen palvelut	62	142	9 785	68,9	-	-
70 Pääkonttorien toiminta; liikkeenjohdon konsultointi	28	67	12 990	194,5	-	-
71 Arkkitehti- ja insinööri- ja tekninen testaus ja analysointi	60	247	24 491	99,3	-	-
72 Tieteellinen tutkimus ja kehittäminen	2	...	...	...	-	-
73 Mainostoiminta ja markkinatutkimus	25	54	5 025	93,9	-	-
74 Muut erikoistuneet palvelut liike-elämälle	29	34	3 812	111,8	1	2
75 Eläinlääkintäpalvelut	14	...	...	...	-	-
<b>N Hallinto- ja tukipalvelutoiminta</b>	<b>189</b>	<b>1 260</b>	<b>70 804</b>	<b>56,2</b>	-	-
77 Vuokraus- ja leasingtoiminta	12	30	6 531	216,3	-	-
78 Työllistämistoiminta	25	257	12 827	50,0	-	-
79 Matkatoimistojen ja matkanjärjestäjien toiminta; varaupalvelut	45	74	9 376	127,4	-	-
80 Turvallisuus-, vartiointi- ja etsiväpalvelut	5	52	2 012	38,5	-	-
81 Kiinteistön- ja maisemanhoito	81	517	26 505	51,2	-	-
82 Hallinto- ja tukipalvelut liike-elämälle	21	330	13 553	41,1	-	-
<b>P Koulutus</b>	<b>32</b>	<b>96</b>	<b>7 044</b>	<b>73,4</b>	-	-
85 Koulutus	32	96	7 044	73,4	-	-

**TP01M. Toimipaikat maakunnittain ja toimialoittain vuonna 2008**
*TP01M. Arbetsställen efter landskap och näringsgren 2008*

Maakunta, Toimiala (TOL 2008)	Toimipaikkoja	Henkilöstö	Liikevaihto	Liikevaihto/ henkilö	Aputoimi- paikkoja	Aput:n henkilöstö
<i>Landskap, Näringsgren (TOL 2008)</i>	<i>Arbetsställen</i>	<i>Personal</i>	<i>Omsättning</i>	<i>Omsättning/ person</i>	<i>Hjälpar- betsställen</i>	<i>Hjälparb. personal</i>
			1 000 euro	1 000 euro		
<b>Q Terveys- ja sosiaalipalvelut</b>	<b>249</b>	<b>771</b>	<b>46 441</b>	<b>60,3</b>	-	-
86 Terveyspalvelut	178	282	24 437	86,6	-	-
87 Sosiaalihuollon laitospalvelut	43	388	18 625	48,0	-	-
88 Sosiaalihuollon avopalvelut	28	100	3 378	33,7	-	-
<b>R Taiteet, viihde ja virkistys</b>	<b>72</b>	<b>218</b>	<b>16 442</b>	<b>75,4</b>	-	-
90 Kulttuuri- ja viihdetoiminta	19	...	...	...	-	-
91 Kirjastojen, arkistojen, museoiden ja muiden kulttuurilaitosten toiminta	1	...	...	...	-	-
92 Rahapeli- ja vedonlyöntipalvelut	1	...	...	...	-	-
93 Urheilutoiminta sekä huvi- ja virkistyspalvelut	51	202	15 571	77,2	-	-
<b>S Muu palvelutoiminta</b>	<b>257</b>	<b>345</b>	<b>16 606</b>	<b>48,2</b>	-	-
94 Järjestöjen toiminta	13	43	-	-	-	-
95 Tietokoneiden, henkilökohtaisten ja kotitaloustavaroiden korjaus	29	56	3 276	58,4	-	-
96 Muut henkilökohtaiset palvelut	215	246	13 330	54,1	-	-
<b>Lappi - Lappland</b>						
<b>Yhteensä - Summa</b>	<b>11 263</b>	<b>39 224</b>	<b>10 047 651</b>	<b>256,2</b>	<b>54</b>	<b>595</b>
<b>A Maatalous, metsätalous ja kalatalous</b>	<b>1 546</b>	<b>2 551</b>	<b>397 142</b>	<b>155,7</b>	<b>9</b>	<b>157</b>
01 Kasvinviljely ja kotieläintalous, riistatalous ja niihin liittyvät palvelut	1 144	1 368	-	-	-	-
02 Metsätalous ja puunkorjuu	338	1 134	390 546	344,5	9	157
03 Kalastus ja vesiviljely	64	49	6 596	134,3	-	-
<b>B Kaivostoiminta ja louhinta</b>	<b>56</b>	<b>515</b>	<b>42 357</b>	<b>82,3</b>	-	-
07 Metallimalmien louhinta	4	318	675	2,1	-	-
08 Muu kaivostoiminta ja louhinta	49	121	32 246	266,9	-	-
09 Kaivostoimintaa palveleva toiminta	3	76	9 435	123,5	-	-
<b>C Teollisuus</b>	<b>776</b>	<b>8 368</b>	<b>5 016 303</b>	<b>599,5</b>	<b>12</b>	<b>114</b>
10 Elintarvikkeiden valmistus	92	373	65 751	176,4	-	-
11 Juomien valmistus	5	115	42 833	371,8	1	5
13 Tekstiilien valmistus	35	27	3 039	114,2	-	-
14 Vaatteiden valmistus	51	175	17 689	101,1	-	-
15 Nahan ja nahkatuotteiden valmistus	10	15	2 506	163,8	-	-
16 Sahatavaran sekä puu- ja korkkituotteiden valmistus (pl. huonekalut); olki- ja punontatuotteiden valmistus	142	966	227 195	235,2	1	1
17 Paperin, paperi- ja kartonkituotteiden valmistus	4	1 212	1 103 232	910,0	1	34
18 Painaminen ja tallenteiden jäljentäminen	21	105	13 125	125,2	-	-
19 Kaksin ja jalostettujen öljytuotteiden valmistus	-	-	-	-	1	7
20 Kemiaalien ja kemiallisten tuotteiden valmistus	5	21	29 947	1 419,3	1	11
22 Kumi- ja muovituotteiden valmistus	17	94	19 930	211,3	1	1
23 Muiden ei-metallisten mineraalituotteiden valmistus	39	309	62 644	202,6	1	1
24 Metallien jalostus	7	2 438	2 904 246	1 191,1	1	14
25 Metallituotteiden valmistus (pl. koneet ja laitteet)	120	649	102 151	157,3	1	3
26 Tietokoneiden sekä elektronisten ja optisten tuotteiden valmistus	4	19	1 821	94,8	-	-
27 Sähkölaitteiden valmistus	15	40	53 928	1 358,4	1	1
28 Muiden koneiden ja laitteiden valmistus	33	296	44 456	150,0	-	-
29 Moottoriajoneuvojen, perävaunujen ja puoliperävaunujen valmistus	5	289	163 397	564,8	1	35
30 Muiden kulkuneuvojen valmistus	4	2	160	94,1	-	-
31 Huonekalujen valmistus	31	84	9 709	115,7	-	-
32 Muu valmistus	49	287	41 487	144,7	1	1
33 Koneiden ja laitteiden korjaus, huolto ja asennus	87	851	107 056	125,8	-	-
<b>D Sähkö-, kaasu- ja lämpöhuolto, jäähdytysliiketoiminta</b>	<b>76</b>	<b>480</b>	<b>262 867</b>	<b>548,1</b>	<b>6</b>	<b>231</b>
35 Sähkö-, kaasu- ja lämpöhuolto, jäähdytysliiketoiminta	76	480	262 867	548,1	6	231
<b>E Vesihuolto, viemäri- ja jätevesihuolto, jätehuolto ja muu ympäristön puhtaanapito</b>	<b>74</b>	<b>274</b>	<b>55 140</b>	<b>200,9</b>	-	-
36 Veden otto, puhdistus ja jakelu	30	88	16 375	185,9	-	-
37 Viemäri- ja jätevesihuolto	7	25	4 394	173,0	-	-
38 Jätteen keruu, käsittely ja loppusijoitus; materiaalien kierrätys	37	161	34 371	213,6	-	-
<b>F Rakentaminen</b>	<b>1 375</b>	<b>4 600</b>	<b>756 093</b>	<b>164,4</b>	-	-
41 Talonrakentaminen	442	1 503	292 736	194,8	-	-

**TP01M. Toimipaikat maakunnittain ja toimialoittain vuonna 2008**

TP01M. Arbetsställen efter landskap och näringsgren 2008

Maakunta, Toimiala (TOL 2008)	Toimipaikkoja	Henkilöstö	Liikevaihto	Liikevaihto/ henkilö	Aputoimi- paikkoja	Aput:n henkilöstö
Landskap, Näringsgren (TOL 2008)	Arbetsställen	Personal	Omsättning	Omsättning/ person	Hjälpar- betsställen	Hjälparb. personal
			1 000 euro	1 000 euro		
42 Maa- ja vesirakentaminen	68	427	74 527	174,5	-	-
43 Erikoistunut rakennustoiminta	865	2 670	388 830	145,6	-	-
<b>G Tukku- ja vähittäiskauppa; moottoriajoneuvojen ja moottoripyörien korjaus</b>	<b>1 784</b>	<b>5 986</b>	<b>1 884 305</b>	<b>314,8</b>	<b>16</b>	<b>66</b>
45 Moottoriajoneuvojen ja moottoripyörien tukku- ja vähittäiskauppa sekä korjaus	344	1 079	368 423	341,4	1	4
46 Tukku- ja vähittäiskauppa (pl. moottoriajoneuvojen ja moottoripyörien kauppa)	277	599	298 732	499,1	12	30
47 Vähittäiskauppa (pl. moottoriajoneuvojen ja moottoripyörien kauppa)	1 163	4 309	1 217 150	282,5	3	33
<b>H Kuljetus ja varastointi</b>	<b>1 096</b>	<b>4 181</b>	<b>468 968</b>	<b>112,2</b>	<b>2</b>	<b>14</b>
49 Maaliikenne ja putkijohtokuljetus	963	2 727	313 582	115,0	2	14
50 Vesiliikenne	4	1	104	94,5	-	-
51 Ilmaliikenne	6	19	10 785	570,6	-	-
52 Varastointi ja liikennettä palveleva toiminta	76	766	141 384	184,7	-	-
53 Posti- ja kuriiritoiminta	47	668	3 114	4,7	-	-
<b>I Majoitus- ja ravitsemistoiminta</b>	<b>745</b>	<b>2 799</b>	<b>301 723</b>	<b>107,8</b>	<b>-</b>	<b>-</b>
55 Majoitus	301	1 359	172 436	126,9	-	-
56 Ravitsemistoiminta	444	1 440	129 287	89,8	-	-
<b>J Informaatio ja viestintä</b>	<b>166</b>	<b>982</b>	<b>181 885</b>	<b>185,1</b>	<b>6</b>	<b>9</b>
58 Kustannustoiminta	32	284	53 020	186,4	6	9
59 Elokuva-, video- ja televisio-ohjelmatuotanto, äänitteiden ja musiikin kustantaminen	29	84	7 266	86,7	-	-
60 Radio- ja televisio-ohjelmatuotanto	4	26	2 305	89,0	-	-
61 Televisiotoiminta	22	314	92 479	294,5	-	-
62 Ohjelmistot, konsultointi ja siihen liittyvä toiminta	68	258	24 334	94,5	-	-
63 Tietopalvelutoiminta	11	17	2 480	148,5	-	-
<b>K Rahoitus- ja vakuutustoiminta</b>	<b>164</b>	<b>690</b>	<b>-</b>	<b>-</b>	<b>-</b>	<b>-</b>
64 Rahoituspalvelut (pl. vakuutus- ja eläkevakuutustoiminta)	91	559	-	-	-	-
65 Vakuutus-, jälleenvakuutus- ja eläkevakuutustoiminta (pl. pakollinen sosiaalivakuutus)	22	104	-	-	-	-
66 Rahoitusta ja vakuuttamista palveleva toiminta	51	27	-	-	-	-
<b>L Kiinteistöalan toiminta</b>	<b>581</b>	<b>606</b>	<b>107 938</b>	<b>178,0</b>	<b>1</b>	<b>2</b>
68 Kiinteistöalan toiminta	581	606	107 938	178,0	1	2
<b>M Ammatillinen, tieteellinen ja tekninen toiminta</b>	<b>745</b>	<b>1 760</b>	<b>180 592</b>	<b>102,6</b>	<b>1</b>	<b>2</b>
69 Lakiasian- ja laskentatoimen palvelut	195	395	27 811	70,4	-	-
70 Pääkonttorien toiminta; liikennejohdon konsultointi	66	70	13 095	188,4	-	-
71 Arkkitehti- ja insinööripalvelut; tekninen testaus ja analysointi	263	998	103 277	103,5	-	-
72 Tieteellinen tutkimus ja kehittäminen	4	22	606	27,5	-	-
73 Mainostoiminta ja markkinatutkimus	55	95	9 985	104,7	-	-
74 Muut erikoistuneet palvelut liike-elämälle	135	158	23 424	148,7	1	2
75 Eläinlääkintäpalvelut	27	23	2 393	106,4	-	-
<b>N Hallinto- ja tukipalvelutoiminta</b>	<b>667</b>	<b>2 736</b>	<b>205 012</b>	<b>74,9</b>	<b>-</b>	<b>-</b>
77 Vuokraus- ja leasingtoiminta	68	137	24 846	181,6	-	-
78 Työllistämistoiminta	30	498	17 027	34,2	-	-
79 Matkatoimistojen ja matkanjärjestäjien toiminta; varaupalvelut	253	576	90 445	157,1	-	-
80 Turvallisuus-, vartiointi- ja etsiväpalvelut	17	110	6 162	56,1	-	-
81 Kiinteistön- ja maisemanhoito	269	1 263	58 542	46,4	-	-
82 Hallinto- ja tukipalvelut liike-elämälle	30	153	7 990	52,1	-	-
<b>O Julkinen hallinto ja maanpuolustus; pakollinen sosiaalivakuutus</b>	<b>1</b>	<b>...</b>	<b>...</b>	<b>...</b>	<b>-</b>	<b>-</b>
84 Julkinen hallinto ja maanpuolustus; pakollinen sosiaalivakuutus	1	...	...	...	-	-
<b>P Koulutus</b>	<b>69</b>	<b>...</b>	<b>...</b>	<b>...</b>	<b>-</b>	<b>-</b>
85 Koulutus	69	...	...	...	-	-
<b>Q Terveys- ja sosiaalipalvelut</b>	<b>472</b>	<b>1 150</b>	<b>78 094</b>	<b>67,9</b>	<b>1</b>	<b>1</b>
86 Terveyspalvelut	367	591	50 881	86,1	-	-
87 Sosiaalihuollon laitospalvelut	54	410	21 165	51,6	1	1
88 Sosiaalihuollon avopalvelut	51	149	6 048	40,5	-	-

**TP01M. Toimipaikat maakunnittain ja toimialoittain vuonna 2008**
*TP01M. Arbetsställen efter landskap och näringsgren 2008*

Maakunta, Toimiala (TOL 2008)	Toimipaikkoja	Henkilöstö	Liikevaihto	Liikevaihto/ henkilö	Aputoimi- paikkoja	Aputoim. henkilöstö
<i>Landskap, Näringsgren (TOL 2008)</i>	<i>Arbetsställen</i>	<i>Personal</i>	<i>Omsättning</i>	<i>Omsättning/ person</i>	<i>Hjälpar- betsställen</i>	<i>Hjälparb. personal</i>
			1 000 euro	1 000 euro		
<b>R Taiteet, viihde ja virkistys</b>	<b>203</b>	<b>607</b>	<b>59 307</b>	<b>97,7</b>	-	-
90 Kulttuuri- ja viihdetoiminta	58	37	3 040	81,7	-	-
91 Kirjastojen, arkistojen, museoiden ja muiden kulttuurilaitosten toiminta	9	123	2 247	18,3	-	-
92 Rahapeli- ja vedonlyöntipalvelut	6	20	3 659	183,0	-	-
93 Urheilutoiminta sekä huvi- ja virkistyspalvelut	130	427	50 361	117,9	-	-
<b>S Muu palvelutoiminta</b>	<b>667</b>	<b>824</b>	<b>42 563</b>	<b>51,6</b>	-	-
94 Järjestöjen toiminta	22	80	-	-	-	-
95 Tietokoneiden, henkilökohtaisten ja kotitaloustavaroiden korjaus	76	118	9 023	76,4	-	-
96 Muut henkilökohtaiset palvelut	569	627	33 541	53,5	-	-
<b>Ahvenanmaa - Åland</b>	<b>2 546</b>	<b>9 410</b>	<b>1 987 794</b>	<b>211,2</b>	<b>10</b>	<b>50</b>
<b>Ahvenanmaa - Åland</b>						
<b>Yhteensä - Summa</b>	<b>2 546</b>	<b>9 410</b>	<b>1 987 794</b>	<b>211,2</b>	<b>10</b>	<b>50</b>
<b>A Maatalous, metsätalous ja kalatalous</b>	<b>507</b>	<b>481</b>	<b>16 794</b>	<b>35,0</b>	-	-
01 Kasvinviljely ja kotieläintalous, riistatalous ja niihin liittyvät palvelut	434	386	-	-	-	-
02 Metsätalous ja puunkorjuu	33	40	2 208	55,9	-	-
03 Kalastus ja vesiviljely	40	55	14 586	263,8	-	-
<b>B Kaivostoiminta ja louhinta</b>	<b>4</b>	<b>9</b>	<b>1 843</b>	<b>200,3</b>	-	-
08 Muu kaivostoiminta ja louhinta	3	...	...	...	-	-
09 Kaivostoimintaa palveleva toiminta	1	...	...	...	-	-
<b>C Teollisuus</b>	<b>137</b>	<b>814</b>	<b>199 399</b>	<b>244,8</b>	<b>2</b>	<b>16</b>
10 Elintarvikkeiden valmistus	23	255	107 536	422,4	1	15
11 Juomien valmistus	1	...	...	...	1	1
13 Tekstiilien valmistus	11	12	1 259	108,5	-	-
14 Vaatteiden valmistus	1	...	...	...	-	-
16 Sahatavaran sekä puu- ja korkituotteiden valmistus (pl. huonekalut); olki- ja punontatuotteiden valmistus	19	77	16 430	213,4	-	-
18 Painaminen ja tallenteiden jäljentäminen	5	50	7 094	141,3	-	-
20 Kemikaalien ja kemiallisten tuotteiden valmistus	1	...	...	...	-	-
22 Kumi- ja muovituotteiden valmistus	6	175	22 625	129,3	-	-
23 Muiden ei-metallisten mineraalituotteiden valmistus	11	18	2 291	125,2	-	-
24 Metallien jalostus	1	...	...	...	-	-
25 Metallituotteiden valmistus (pl. koneet ja laitteet)	20	79	11 389	144,0	-	-
26 Tietokoneiden sekä elektronisten ja optisten tuotteiden valmistus	4	27	2 587	96,2	-	-
27 Sähkölaitteiden valmistus	2	...	...	...	-	-
28 Muiden koneiden ja laitteiden valmistus	2	...	...	...	-	-
30 Muiden kulkuneuvojen valmistus	9	2	526	219,2	-	-
31 Huonekalujen valmistus	1	...	...	...	-	-
32 Muu valmistus	10	44	5 067	115,2	-	-
33 Koneiden ja laitteiden korjaus, huolto ja asennus	10	7	727	111,8	-	-
<b>D Sähkö-, kaasua- ja lämpöhuolto, jäähdytysliiketoiminta</b>	<b>12</b>	<b>84</b>	<b>47 833</b>	<b>567,4</b>	-	-
35 Sähkö-, kaasua- ja lämpöhuolto, jäähdytysliiketoiminta	12	84	47 833	567,4	-	-
<b>E Vesihuolto, viemäri- ja jätevesihuolto, jätehuolto ja muu ympäristön puhtaanapito</b>	<b>15</b>	<b>59</b>	<b>10 821</b>	<b>184,3</b>	-	-
36 Veden otto, puhdistus ja jakelu	6	10	2 082	210,3	-	-
37 Viemäri- ja jätevesihuolto	2	...	...	...	-	-
38 Jätteen keruu, käsittely ja loppusijoitus; materiaalien kierrätys	7	...	...	...	-	-
<b>F Rakentaminen</b>	<b>387</b>	<b>822</b>	<b>131 822</b>	<b>160,3</b>	<b>1</b>	<b>4</b>
41 Talonrakentaminen	155	316	64 596	204,3	-	-
42 Maa- ja vesirakentaminen	7	54	8 873	164,9	-	-
43 Erikoistunut rakennustoiminta	225	452	58 352	129,0	1	4
<b>G Tukku- ja vähittäiskauppa; moottoriajoneuvojen ja moottoripyörien korjaus</b>	<b>426</b>	<b>1 172</b>	<b>450 415</b>	<b>384,3</b>	<b>4</b>	<b>20</b>
45 Moottoriajoneuvojen ja moottoripyörien tukku- ja vähittäiskauppa sekä korjaus	62	136	39 085	287,8	-	-

**TP01M. Toimipaikat maakunnittain ja toimialoittain vuonna 2008**

TP01M. Arbetsställen efter landskap och näringsgren 2008

Maakunta, Toimiala (TOL 2008)	Toimipaikkoja	Henkilöstö	Liikevaihto	Liikevaihto/ henkilö	Aputoimi- paikkoja	Aputoim. henkilöstö	
Landskap, Näringsgren (TOL 2008)	Arbetsställen	Personal	Omsättning	Omsättning/ person	Hjälpar- betsställen	Hjälparb. personal	
			1 000 euro	1 000 euro			
46	Tukkukauppa (pl. moottoriajoneuvojen ja moottoripyörien kauppa)	104	300	209 084	697,9	-	-
47	Vähittäiskauppa (pl. moottoriajoneuvojen ja moottoripyörien kauppa)	260	737	202 246	274,6	4	20
<b>H</b>	<b>Kuljetus ja varastointi</b>	<b>164</b>	<b>3 426</b>	<b>805 666</b>	<b>235,2</b>	<b>1</b>	<b>6</b>
49	Maaliikenne ja putkijohtokuljetus	119	311	33 027	106,2	1	6
50	Vesiliikenne	32	3 033	735 130	242,4	-	-
51	Ilmaliikenne	4	...	...	...	-	-
52	Varastointi ja liikennettä palveleva toiminta	7	40	4 756	117,7	-	-
53	Posti- ja kuriiritoiminta	2	...	...	...	-	-
<b>I</b>	<b>Majoitus- ja ravitsemistoiminta</b>	<b>167</b>	<b>547</b>	<b>44 170</b>	<b>80,7</b>	<b>1</b>	<b>4</b>
55	Majoitus	85	251	20 941	83,5	1	4
56	Ravitsemistoiminta	82	296	23 229	78,4	-	-
<b>J</b>	<b>Informaatio ja viestintä</b>	<b>55</b>	<b>486</b>	<b>83 361</b>	<b>171,4</b>	-	-
58	Kustannustoiminta	6	98	14 807	150,9	-	-
59	Elokuva-, video- ja televisio-ohjelmatuotanto, äänitteiden ja musiikin kustantaminen	6	2	286	150,5	-	-
60	Radio- ja televisioitoiminta	4	36	2 645	74,1	-	-
61	Televiestintä	6	82	30 814	375,8	-	-
62	Ohjelmistot, konsultointi ja siihen liittyvä toiminta	28	264	34 322	130,2	-	-
63	Tietopalvelutoiminta	5	5	487	97,4	-	-
<b>K</b>	<b>Rahoitus- ja vakuutustoiminta</b>	<b>83</b>	<b>419</b>	-	-	-	-
64	Rahoituspalvelut (pl. vakuutus- ja eläkevakuutustoiminta)	65	279	-	-	-	-
65	Vakuutus-, jälleenvakuutus- ja eläkevakuutustoiminta (pl. pakollinen sosiaalivakuutus)	7	130	-	-	-	-
66	Rahoitusta ja vakuuttamista palveleva toiminta	11	11	-	-	-	-
<b>L</b>	<b>Kiinteistöalan toiminta</b>	<b>78</b>	<b>67</b>	<b>12 748</b>	<b>191,1</b>	-	-
68	Kiinteistöalan toiminta	78	67	12 748	191,1	-	-
<b>M</b>	<b>Ammatillinen, tieteellinen ja tekninen toiminta</b>	<b>194</b>	<b>268</b>	<b>30 620</b>	<b>114,1</b>	-	-
69	Lakiasia- ja laskentatoimen palvelut	59	109	8 587	78,7	-	-
70	Pääkonttorien toiminta; liikkeenjohdon konsultointi	27	32	5 703	179,3	-	-
71	Arkkitehti- ja insinööripalvelut; tekninen testaus ja analysointi	48	62	10 574	170,5	-	-
72	Tieteellinen tutkimus ja kehittäminen	4	7	400	61,5	-	-
73	Mainostoiminta ja markkinatutkimus	11	24	2 142	89,6	-	-
74	Muut erikoistuneet palvelut liike-elämälle	41	27	2 559	94,1	-	-
75	Eläinlääkintäpalvelut	4	8	654	83,8	-	-
<b>N</b>	<b>Hallinto- ja tukipalvelutoiminta</b>	<b>83</b>	<b>152</b>	<b>23 877</b>	<b>157,1</b>	-	-
77	Vuokraus- ja leasingtoiminta	15	14	13 168	968,2	-	-
78	Työllistämistoiminta	2	...	...	...	-	-
79	Matkatoimistojen ja matkanjärjestäjien toiminta; varauspalvelut	22	28	3 593	128,3	-	-
80	Turvallisuus-, vartiointi- ja etsiväpalvelut	2	...	...	...	-	-
81	Kiinteistön- ja maisemanhoito	37	78	5 342	68,5	-	-
82	Hallinto- ja tukipalvelut liike-elämälle	5	9	806	86,7	-	-
<b>P</b>	<b>Koulutus</b>	<b>13</b>	<b>16</b>	<b>1 391</b>	<b>88,0</b>	-	-
85	Koulutus	13	16	1 391	88,0	-	-
<b>Q</b>	<b>Terveys- ja sosiaalipalvelut</b>	<b>77</b>	<b>125</b>	<b>12 730</b>	<b>102,1</b>	-	-
86	Terveyspalvelut	72	105	11 609	110,7	-	-
87	Sosiaalihuollon laitospalvelut	1	...	...	...	-	-
88	Sosiaalihuollon avopalvelut	4	...	...	...	-	-
<b>R</b>	<b>Taiteet, viihde ja virkistys</b>	<b>47</b>	<b>273</b>	<b>104 145</b>	<b>381,3</b>	-	-
90	Kulttuuri- ja viihdetoiminta	23	9	708	76,1	-	-
92	Rahapeli- ja vedonlyöntipalvelut	6	217	99 715	460,4	-	-
93	Urheilutoiminta sekä huvi- ja virkistyspalvelut	18	47	3 723	78,9	-	-
<b>S</b>	<b>Muu palvelutoiminta</b>	<b>97</b>	<b>189</b>	<b>10 159</b>	<b>53,7</b>	<b>1</b>	<b>1</b>
94	Järjestöjen toiminta	11	14	-	-	-	-
95	Tietokoneiden, henkilökohtaisten ja kotitaloustavaroiden korjaus	7	5	381	81,1	-	-
96	Muut henkilökohtaiset palvelut	79	170	9 778	57,4	1	1

**TP03. Toimipaikat ja aputoimipaikat kunnittain vuonna 2008**
*TP03. Arbetsställen och hjälparbetsställen efter kommun 2008*

Maakunta, kunta	Toimipaikkoja	Henkilöstö	Liikevaihto	Liikevaihto/ henkilö	Aputoimi- paikkoja	Aputoim. henkilöstö
<i>Landskap, kommun</i>	<i>Arbetsställen</i>	<i>Personal</i>	<i>Omsättning</i>	<i>Omsättning/ person</i>	<i>Hjälpar- betsställen</i>	<i>Hjälparb. personal</i>
			1 000 euro	1 000 euro		
<b>Koko maa - Hela landet</b>	<b>350 937</b>	<b>1 471 188</b>	<b>394 578 493</b>	<b>268,2</b>	<b>1 836</b>	<b>32 819</b>
<b>Manner-Suomi - Fasta Finland</b>	<b>348 391</b>	<b>1 461 778</b>	<b>392 590 699</b>	<b>268,6</b>	<b>1 826</b>	<b>32 769</b>
<b>Uusimaa - Nyland</b>						
<b>Yhteensä - Summa</b>	<b>89 882</b>	<b>484 804</b>	<b>175 353 385</b>	<b>361,7</b>	<b>624</b>	<b>20 198</b>
Esbo - <i>Esbo</i>	13 286	78 936	56 764 329	719,1	113	4 609
Hanko - <i>Hangö</i>	562	3 808	763 926	200,6	5	21
Helsinki - <i>Helsingfors</i>	41 603	242 384	70 076 516	289,1	284	10 857
Hyvinkää - <i>Hyvinge</i>	2 542	11 397	3 312 622	290,7	13	630
Inkoo - <i>Ingå</i>	554	859	104 578	121,7	2	4
Järvenpää - <i>Träskända</i>	2 000	7 260	1 429 448	196,9	18	51
Karjaa - <i>Karis</i>	670	2 289	350 516	153,1	6	22
Karjalohja - <i>Karislojo</i>	140	262	23 279	89,0	1	5
Karkkila - <i>Högfors</i>	654	2 808	521 197	185,6	1	3
Kauniainen - <i>Grankulla</i>	473	1 108	117 505	106,0	-	-
Kerava - <i>Kervo</i>	1 643	7 947	2 355 949	296,5	8	116
Kirkkonummi - <i>Kyrkslätt</i>	1 959	6 342	4 874 361	768,6	10	134
Lohja - <i>Lojo</i>	2 274	9 108	2 013 870	221,1	9	26
Mäntsälä	1 394	3 151	443 735	140,8	4	9
Nummi-Pusula	601	1 050	126 240	120,2	-	-
Nurmijärvi	2 489	7 054	1 382 547	196,0	7	24
Pohja - <i>Pojo</i>	345	1 154	224 324	194,4	1	3
Pornainen - <i>Borgnäs</i>	359	534	58 546	109,7	1	10
Sammatti	110	212	27 382	129,3	-	-
Siuntio - <i>Sjundeå</i>	458	858	93 977	109,5	-	-
Tammisaari - <i>Ekenäs</i>	1 256	3 233	496 730	153,6	4	33
Tuusula - <i>Tusby</i>	2 535	9 576	2 295 340	239,7	21	321
Vantaa - <i>Vanda</i>	10 021	78 011	26 526 386	340,0	112	3 304
Vihtti - <i>Vichtis</i>	1 954	5 465	970 080	177,5	4	17
<b>Itä-Uusimaa - Östra Nyland</b>						
<b>Yhteensä - Summa</b>	<b>7 336</b>	<b>23 550</b>	<b>11 812 279</b>	<b>501,6</b>	<b>22</b>	<b>344</b>
Askola	438	869	128 264	147,7	1	2
Lapinjärvi	369	657	153 425	233,5	2	18
Liljendal	178	301	41 889	139,3	-	-
Loviisa - <i>Lovisa</i>	558	2 535	302 467	119,3	1	2
Myrskylä - <i>Mörskom</i>	234	354	40 039	113,0	-	-
Pernaja - <i>Pernå</i>	373	577	65 677	113,8	-	-
Porvoo - <i>Borgå</i>	3 234	13 999	10 180 516	727,3	14	221
Pukkila	235	310	28 523	92,0	-	-
Ruotsinpyhtää - <i>Strömfors</i>	249	638	83 924	131,6	-	-
Sipoo - <i>Sibbo</i>	1 468	3 312	787 554	237,8	4	101
<b>Varsinais-Suomi - Egentliga Finland</b>						
<b>Yhteensä - Summa</b>	<b>34 377</b>	<b>129 379</b>	<b>30 571 202</b>	<b>236,3</b>	<b>161</b>	<b>1 557</b>
Alastaro	365	518	49 987	96,4	-	-
Askainen - <i>Villnäs</i>	118	97	6 192	63,7	-	-
Aura	299	841	139 965	166,4	1	1
Dragsfjärd	309	872	339 275	389,0	3	7
Halikko	658	1 456	204 117	140,2	-	-
Houtskari - <i>Houtskär</i>	64	69	4 315	62,7	-	-
Iniö	26	24	3 169	132,0	-	-
Kaarina - <i>S:t Karins</i>	1 322	4 929	1 229 277	249,4	10	120
Kemiö - <i>Kimito</i>	364	696	96 909	139,2	-	-
Kiikala	244	327	108 246	330,7	-	-
Kisko	203	279	25 752	92,3	-	-

### TP03. Toimipaikat ja aputoimipaikat kunnittain vuonna 2008

TP03. Arbetsställen och hjälparbetsställen efter kommun 2008

Maakunta, kunta	Toimipaikkoja	Henkilöstö	Liikevaihto	Liikevaihto/ henkilö	Aputoimi- paikkoja	Aputoim. henkilöstö
<i>Landskap, kommun</i>	<i>Arbetsställen</i>	<i>Personal</i>	<i>Omsättning</i>	<i>Omsättning/ person</i>	<i>Hjälpar- betsställen</i>	<i>Hjälparb. personal</i>
			1 000 euro	1 000 euro		
Korppoo - <i>Korpo</i>	99	114	8 707	76,6	-	-
Koski TI	380	647	121 279	187,6	-	-
Kustavi - <i>Gustavs</i>	131	197	25 146	127,9	-	-
Kuusjoki	226	397	46 277	116,7	1	1
Laitila	932	2 800	459 483	164,1	3	8
Lemu	127	281	34 461	122,8	-	-
Lieto - <i>Lundo</i>	1 161	3 605	598 788	166,1	5	56
Loimaa	1 338	3 466	576 974	166,5	2	36
Marttila	270	405	37 996	93,9	-	-
Masku	410	1 206	211 246	175,2	1	1
Mellilä	156	241	25 145	104,4	-	-
Merimasku	127	193	15 483	80,1	-	-
Muurla	127	278	45 036	162,2	-	-
Mynämäki	743	1 298	147 885	114,0	-	-
Naantali - <i>Nådendal</i>	808	3 294	2 720 391	825,8	4	10
Nauvo - <i>Nagu</i>	213	352	36 221	102,9	-	-
Nousiainen - <i>Nousis</i>	390	645	93 852	145,5	-	-
Oripää	194	355	56 029	158,0	-	-
Paimio - <i>Pemar</i>	707	1 924	315 564	164,0	1	3
Parainen - <i>Pargas</i>	846	2 500	558 813	223,6	4	158
Perniö - <i>Bjämä</i>	537	1 265	170 526	134,9	3	9
Pertteli	314	746	83 937	112,5	-	-
Piikkiö - <i>Pikis</i>	468	1 362	245 657	180,4	1	1
Pyhäranta	166	452	63 884	141,4	-	-
Pöytyä	734	1 377	186 498	135,5	-	-
Raisio - <i>Reso</i>	1 526	7 181	1 995 280	277,9	12	273
Rusko	273	884	141 539	160,2	-	-
Rymättylä - <i>Rimito</i>	238	446	61 408	137,7	-	-
Salo	1 845	13 397	5 937 194	443,2	12	124
Sauvo - <i>Sagu</i>	324	466	52 814	113,3	-	-
Somero	1 150	1 835	229 709	125,2	2	15
Suomusjärvi	120	195	19 777	101,3	-	-
Särkisalo - <i>Finby</i>	60	133	116 015	872,9	-	-
Taivassalo - <i>Tövsala</i>	212	328	37 516	114,5	-	-
Tarvasjoki	202	365	60 207	165,0	-	-
Turku - <i>Åbo</i>	10 842	59 080	11 715 344	198,3	91	722
Uusikaupunki - <i>Nystad</i>	1 218	4 242	941 443	221,9	3	5
Vahto	154	391	65 156	166,8	-	-
Vehmaa	329	477	57 037	119,5	2	7
Velkua	23	20	1 196	59,5	-	-
Västanfjärd	80	125	10 960	87,8	-	-
Yläne	205	311	36 126	116,3	-	-
<b>Satakunta - <i>Satakunta</i></b>						
<b>Yhteensä - <i>Summa</i></b>	<b>16 397</b>	<b>62 292</b>	<b>14 156 981</b>	<b>227,3</b>	<b>70</b>	<b>411</b>
Eura	809	3 781	725 275	191,8	1	2
Eurajoki - <i>Euraåminne</i>	518	3 017	638 059	211,5	3	7
Harjavalta	465	2 612	1 257 834	481,6	3	10
Honkajoki	301	631	80 823	128,1	1	5
Huittinen	933	2 482	414 092	166,9	6	25
Jämijärvi	253	428	37 231	87,0	-	-
Kankaanpää	1 059	3 000	623 732	207,9	3	9
Karvia	368	671	71 448	106,4	1	3
Kiikoinen	149	229	30 984	135,4	1	1
Kiukainen	276	718	175 885	244,9	-	-
Kokemäki - <i>Kumo</i>	700	1 814	304 105	167,6	1	1
Köyliö - <i>Kjulo</i>	281	434	41 450	95,5	-	-

**TP03. Toimipaikat ja aputoimipaikat kunnittain vuonna 2008**
*TP03. Arbetsställen och hjälparbetsställen efter kommun 2008*

Maakunta, kunta	Toimipaikkoja	Henkilöstö	Liikevaihto	Liikevaihto/ henkilö	Aputoimi- paikkoja	Aputp:n henkilöstö
<i>Landskap, kommun</i>	<i>Arbetsställen</i>	<i>Personal</i>	<i>Omsättning</i>	<i>Omsättning/ person</i>	<i>Hjälpar- betsställen</i>	<i>Hjälparb. personal</i>
			1 000 euro	1 000 euro		
Lappi	247	668	109 977	164,7	-	-
Lavia	241	332	32 327	97,4	1	4
Luvia	232	494	92 775	187,9	-	-
Merikarvia - <i>Sastmola</i>	284	565	96 333	170,6	1	2
Nakkila	438	1 341	465 962	347,5	-	-
Noormarkku - <i>Normark</i>	408	869	116 071	133,6	1	3
Pomarkku - <i>Påmark</i>	170	319	40 170	125,9	-	-
Pori - <i>Björneborg</i>	4 423	21 531	4 689 992	217,8	29	256
Rauma - <i>Raumo</i>	2 114	12 177	3 379 821	277,6	12	64
Siikainen	183	353	40 959	116,0	-	-
Säkylä	467	1 307	297 096	227,4	-	-
Uvila - <i>Ulvby</i>	836	2 164	350 266	161,9	6	21
Vampula	242	357	44 314	124,3	-	-
<b>Kanta-Häme - <i>Egentliga Tavastland</i></b>						
<b>Yhteensä</b>	<b>11 562</b>	<b>41 566</b>	<b>8 242 385</b>	<b>198,3</b>	<b>49</b>	<b>819</b>
Forssa	1 325	6 569	1 323 036	201,4	6	80
Hattula	576	1 110	138 105	124,5	2	5
Hauho	389	635	63 310	99,7	2	9
Hausjärvi	637	1 474	269 538	182,8	-	-
Humppila	297	548	76 212	139,0	1	11
Hämeenlinna - <i>Tavastehus</i>	2 828	14 397	3 213 871	223,2	20	286
Janakkala	1 041	3 304	647 578	196,0	3	151
Jokioinen - <i>Jockis</i>	402	977	117 889	120,7	-	-
Kalvola	212	707	78 602	111,1	-	-
Lammi	470	883	118 646	134,3	1	3
Loppi	734	1 225	130 877	106,9	2	5
Renko	204	422	88 241	209,3	-	-
Riihimäki	1 510	7 570	1 762 623	232,9	11	266
Tammela	530	1 053	137 164	130,3	1	4
Tuulos	121	282	47 317	167,9	-	-
Ypäjä	286	411	29 375	71,6	-	-
<b>Pirkanmaa - <i>Birkaland</i></b>						
<b>Yhteensä - <i>Summa</i></b>	<b>30 392</b>	<b>133 457</b>	<b>30 446 750</b>	<b>228,1</b>	<b>174</b>	<b>2 653</b>
Akaa	774	2 785	577 054	207,2	2	2
Hämeenkyrö - <i>Tavastkyro</i>	852	2 059	435 960	211,8	1	2
Ikaalinen - <i>Ikalis</i>	705	1 718	254 551	148,2	-	-
Juupajoki	195	465	130 748	281,2	-	-
Kangasala	1 599	5 051	757 948	150,1	5	54
Kihniö	222	461	61 340	133,2	-	-
Kuhmalampi	119	137	10 528	77,1	-	-
Kuru	217	386	41 867	108,4	1	7
Kylmäkoski	229	531	61 398	115,6	-	-
Lempäälä	1 222	4 217	789 752	187,3	5	118
Mouhijärvi	291	517	61 075	118,1	-	-
Mänttä	316	1 765	433 798	245,8	1	2
Nokia	1 450	7 569	1 825 091	241,1	6	30
Orivesi	745	1 682	224 433	133,5	3	4
Parkano	639	1 911	326 873	171,0	4	75
Pirkkala - <i>Birkala</i>	827	2 900	634 591	218,8	8	50
Punkalaidun	463	718	52 944	73,7	-	-
Pälkäne	621	1 279	149 626	117,0	1	10
Ruovesi	414	1 318	232 276	176,2	2	2
Tampere - <i>Tammerfors</i>	12 422	75 301	19 287 259	256,1	115	1 577
Urjala	514	1 285	162 064	126,1	1	4
Valkeakoski	939	6 174	1 651 981	267,6	7	673
Vammala	1 408	4 026	646 903	160,7	4	20

**TP03. Toimipaikat ja aputoimipaikat kunnittain vuonna 2008**

TP03. Arbetsställen och hjälparbetsställen efter kommun 2008

Maakunta, kunta	Toimipaikkoja	Henkilöstö	Liikevaihto	Liikevaihto/ henkilö	Aputoimi- paikkoja	Aput:n henkilöstö
<i>Landskap, kommun</i>	<i>Arbetsställen</i>	<i>Personal</i>	<i>Omsättning</i>	<i>Omsättning/ person</i>	<i>Hjälpar- betsställen</i>	<i>Hjälparb. personal</i>
			1 000 euro	1 000 euro		
Vesilahti	315	366	34 161	93,3	-	-
Vilppula	358	1 376	230 268	167,4	-	-
Virrat - <i>Viridis</i>	671	1 614	231 473	143,4	-	-
Ylöjärvi	1 486	4 867	857 915	176,3	8	23
Äetsä	379	981	282 874	288,3	-	-
<b>Päijät-Häme - Päijänne-Tavastland</b>						
<b>Yhteensä - Summa</b>	<b>13 024</b>	<b>53 061</b>	<b>10 314 093</b>	<b>194,4</b>	<b>60</b>	<b>568</b>
Artjärvi - <i>Artsjö</i>	189	260	15 901	61,1	-	-
Asikkala	707	1 646	230 338	139,9	-	-
Hartola	384	879	114 961	130,8	-	-
Heinola	1 109	5 451	1 228 559	225,4	6	42
Hollola	1 375	4 502	763 134	169,5	3	6
Hämeenkoski	221	276	22 841	82,7	-	-
Kärkölä	418	1 500	316 668	211,1	3	59
Lahti - <i>Lahtis</i>	5 781	29 705	6 317 740	212,7	47	460
Nastola	880	4 416	756 705	171,4	-	-
Orimattila	1 225	3 122	410 655	131,5	1	2
Padasjoki	294	532	63 051	118,5	-	-
Sysmä	441	772	73 539	95,2	-	-
<b>Kymenlaakso - Kymmenedelen</b>						
<b>Yhteensä - Summa</b>	<b>10 872</b>	<b>45 438</b>	<b>9 966 578</b>	<b>219,3</b>	<b>65</b>	<b>469</b>
Anjalankoski	897	3 897	1 183 897	303,8	2	40
Elimäki	732	1 473	297 088	201,7	1	14
Hamina - <i>Fredrikshamn</i>	1 202	4 188	1 190 405	284,2	10	85
Iitti	629	1 590	197 364	124,1	-	-
Jaala	172	223	24 185	108,5	-	-
Kotka	2 863	16 353	3 487 915	213,3	19	61
Kouvola	1 978	10 948	1 991 782	181,9	19	145
Kuusankoski	759	3 736	1 213 801	324,9	11	120
Miehikkälä	229	308	21 340	69,2	-	-
Pyhtää - <i>Pyttis</i>	354	618	80 585	130,4	-	-
Valkeala	727	1 423	173 728	122,1	3	5
Virolahti	330	682	104 488	153,3	-	-
<b>Etelä-Karjala - Södra Karelen</b>						
<b>Yhteensä - Summa</b>	<b>7 899</b>	<b>32 571</b>	<b>7 939 068</b>	<b>243,7</b>	<b>41</b>	<b>277</b>
Imatra	1 358	7 721	2 650 905	343,4	6	44
Joutseno	561	2 592	710 922	274,3	2	7
Lappeenranta - <i>Villmanstrand</i>	3 468	17 022	3 860 226	226,8	28	214
Lemi	202	279	23 974	86,1	-	-
Luumäki	402	1 131	137 978	122,0	1	1
Parikkala	544	963	103 283	107,2	1	1
Rautjärvi	212	737	232 090	315,0	1	2
Ruokolahti	331	595	57 393	96,4	1	7
Savitaipale	320	722	71 170	98,5	1	1
Suomenniemi	80	157	18 966	121,0	-	-
Taipalsaari	277	407	43 916	108,0	-	-
Ylämaa	144	246	28 245	114,8	-	-
<b>Etelä-Savo - Södra Savolax</b>						
<b>Yhteensä - Summa</b>	<b>10 729</b>	<b>33 749</b>	<b>5 304 630</b>	<b>157,2</b>	<b>34</b>	<b>334</b>
Enonkoski	125	198	17 153	86,8	-	-
Heinävesi	288	833	107 630	129,2	1	10
Hirvensalmi	223	400	43 179	107,9	-	-
Joroinen - <i>Jorois</i>	413	945	90 053	95,3	2	13
Juva	653	1 426	172 858	121,2	-	-

**TP03. Toimipaikat ja aputoimipaikat kunnittain vuonna 2008**
*TP03. Arbetsställen och hjälparbetsställen efter kommun 2008*

Maakunta, kunta	Toimipaikkoja	Henkilöstö	Liikevaihto	Liikevaihto/ henkilö	Aputoimi- paikkoja	Aput:n henkilöstö
<i>Landskap, kommun</i>	<i>Arbetsställen</i>	<i>Personal</i>	<i>Omsättning</i>	<i>Omsättning/ person</i>	<i>Hjälpar- betsställen</i>	<i>Hjälparb. personal</i>
			1 000 euro	1 000 euro		
Kangasniemi	500	1 047	133 156	127,2	1	1
Kerimäki	398	870	90 490	104,0	1	1
Mikkeli - <i>S:t Michel</i>	2 965	11 362	2 203 557	193,9	13	217
Mäntyharju	478	1 284	185 035	144,1	3	19
Pertunmaa	207	395	49 214	124,6	1	1
Pieksämäki	1 195	4 335	570 314	131,6	5	25
Punkaharju	301	1 311	176 901	134,9	1	1
Puumala	274	424	43 958	103,7	-	-
Rantasalmi	411	791	81 278	102,8	-	-
Ristiina	327	1 455	279 564	192,1	-	-
Savonlinna - <i>Nyslott</i>	1 611	6 000	995 650	165,9	6	47
Savonranta	84	176	18 715	106,5	-	-
Sulkava	276	497	45 924	92,4	-	-
<b>Pohjois-Savo - <i>Norra Savolax</i></b>						
<b>Yhteensä - <i>Summa</i></b>	<b>15 383</b>	<b>56 943</b>	<b>10 743 859</b>	<b>188,7</b>	<b>86</b>	<b>504</b>
Iisalmi - <i>Idensalmi</i>	1 393	6 022	1 077 411	178,9	7	30
Juankoski	429	1 252	153 356	122,5	-	-
Kaavi	223	617	71 810	116,4	-	-
Karttula	224	378	54 033	142,9	-	-
Keitele	176	864	214 120	247,9	-	-
Kiuruvesi	873	1 783	218 308	122,4	-	-
Kuopio	4 635	23 109	4 201 622	181,8	54	372
Lapinlahti	553	1 621	420 621	259,5	1	2
Leppävirta	663	2 162	314 199	145,4	2	3
Maaninka	350	494	38 430	77,8	-	-
Nilsjä	575	1 305	160 905	123,3	-	-
Pielavesi	422	785	73 925	94,2	1	2
Rautalampi	311	586	54 252	92,5	1	4
Rautavaara	129	274	24 369	88,8	-	-
Sillinjärvi	1 039	3 568	967 098	271,1	7	16
Sonkajärvi	376	852	89 261	104,8	1	11
Suonenjoki	560	1 377	266 943	193,9	-	-
Tervo	117	206	18 837	91,3	-	-
Tuusniemi	219	431	54 753	127,1	-	-
Varkaus	1 199	6 855	1 864 894	272,0	10	58
Varpaisjärvi	274	605	63 349	104,7	-	-
Vesanto	213	333	27 138	81,4	1	6
Vieremä	430	1 465	314 225	214,6	1	1
<b>Pohjois-Karjala - <i>Norra Karelen</i></b>						
<b>Yhteensä - <i>Summa</i></b>	<b>9 976</b>	<b>34 291</b>	<b>6 073 409</b>	<b>177,1</b>	<b>40</b>	<b>379</b>
Eno	298	1 082	425 834	393,5	-	-
Ilomantsi - <i>Ilomants</i>	392	816	105 921	129,8	1	34
Joensuu	3 124	16 025	3 245 931	202,6	28	204
Juuka	384	1 293	149 929	115,9	-	-
Kesälahti	210	620	115 995	187,2	-	-
Kitee	712	2 386	416 885	174,7	-	-
Kontiolahti	621	1 777	210 137	118,3	2	2
Liekka	739	2 237	376 723	168,4	3	56
Liperi	806	1 592	180 427	113,3	-	-
Nurmes	589	1 626	246 217	151,4	4	72
Outokumpu	419	1 723	296 295	171,9	1	9
Polvijärvi	433	764	65 197	85,3	-	-
Pyhäselkä	441	873	102 790	117,8	-	-
Rääkkylä	236	348	25 135	72,2	-	-
Tohmajärvi	379	769	81 330	105,7	1	3
Valtimo	193	359	28 664	79,8	-	-

**TP03. Toimipaikat ja aputoimipaikat kunnittain vuonna 2008**
*TP03. Arbetsställen och hjälparbetsställen efter kommun 2008*

Maakunta, kunta	Toimipaikkoja	Henkilöstö	Liikevaihto	Liikevaihto/ henkilö	Aputoimi- paikkoja	Aput:n henkilöstö
<i>Landskap, kommun</i>	<i>Arbetsställen</i>	<i>Personal</i>	<i>Omsättning</i>	<i>Omsättning/ person</i>	<i>Hjälpar- betsställen</i>	<i>Hjälparb. personal</i>
			1 000 euro	1 000 euro		
<b>Keski-Suomi - Mellersta Finland</b>						
<b>Yhteensä - Summa</b>	<b>16 279</b>	<b>64 430</b>	<b>12 751 438</b>	<b>197,9</b>	<b>68</b>	<b>785</b>
Hankasalmi	451	846	127 712	150,9	1	6
Joutsa	464	959	119 218	124,3	-	-
Jyväskylän mlk - Jyväskylä lk	4 727	29 628	6 164 270	208,1	47	527
Jämsä	1 553	5 579	961 769	172,4	3	16
Jämsänkoski	1 129	4 415	922 026	208,9	2	7
Kannonkoski	299	1 514	631 173	417,0	1	8
Karstula	138	272	23 155	85,0	-	-
Keuruu	432	1 000	136 623	136,6	2	53
Kinnula	679	2 037	314 751	154,5	1	1
Kivijärvi	195	317	24 440	77,1	-	-
Konnevesi	107	168	14 725	87,5	-	-
Korpilahti	228	435	43 231	99,3	-	-
Kuhmoinen	321	599	86 746	144,7	-	-
Kyyjärvi	248	382	45 849	120,2	1	1
Laukaa	157	461	57 680	125,0	-	-
Luhanka	991	2 774	397 119	143,2	2	128
Multia	88	98	9 122	93,5	-	-
Muurame	145	344	45 790	133,1	-	-
Petäjävesi	482	1 543	259 035	167,9	1	4
Pihtipudas	259	486	48 169	99,1	-	-
Pylkönmäki	434	914	115 320	126,2	-	-
Saarijärvi	81	96	10 143	105,4	-	-
Toivakka	748	1 842	254 620	138,2	2	12
Uurainen	131	236	29 854	126,8	1	3
Viitasaari	233	479	54 749	114,4	-	-
Äänekoski	569	1 620	232 223	143,3	-	-
	990	5 388	1 621 926	301,0	4	20
<b>Etelä-Pohjanmaa - Södra Österbotten</b>						
<b>Yhteensä - Summa</b>	<b>17 363</b>	<b>49 060</b>	<b>9 317 284</b>	<b>189,9</b>	<b>43</b>	<b>412</b>
Alahärmä	577	1 446	181 143	125,2	-	-
Alajärvi	790	2 048	410 754	200,5	-	-
Alavus	775	1 771	222 110	125,4	3	12
Evijärvi	336	593	71 381	120,4	-	-
Ilmajoki	985	1 882	279 026	148,2	-	-
Isojoki - Storå	280	472	72 636	154,0	-	-
Jalasjärvi	808	1 883	244 031	129,6	-	-
Jurva	379	779	84 685	108,7	1	3
Karjajoki - Bötom	191	360	39 151	108,7	-	-
Kauhajoki	1 414	3 928	634 829	161,6	6	34
Kauhava	868	1 793	273 320	152,5	-	-
Kortesjärvi	313	492	53 208	108,2	-	-
Kuortane	414	856	95 738	111,8	1	2
Kurikka	916	2 605	390 448	149,9	2	2
Lappajärvi	355	741	69 665	94,0	1	3
Lapua - Lappo	1 378	2 970	479 982	161,6	4	21
Lehtimäki	184	286	35 390	124,0	1	1
Nurmo	756	3 429	1 274 189	371,6	1	38
Seinäjoki	2 752	12 808	3 011 427	235,1	21	294
Soini	254	595	102 122	171,7	-	-
Teuva - Östermark	539	1 210	164 079	135,6	-	-
Töysä	299	1 298	254 875	196,4	-	-
Vimpeli	318	776	214 958	277,0	-	-
Ylihärmä	331	1 567	257 967	164,6	-	-
Ylistaro	639	1 044	210 623	201,8	1	1
Ähtäri - Etseri	512	1 429	189 547	132,7	1	2

**TP03. Toimipaikat ja aputoimipaikat kunnittain vuonna 2008**
*TP03. Arbetsställen och hjälparbetsställen efter kommun 2008*

Maakunta, kunta	Toimipaikkoja	Henkilöstö	Liikevaihto	Liikevaihto/ henkilö	Aputoimi- paikkoja	Aputp:n henkilöstö
<i>Landskap, kommun</i>	<i>Arbetsställen</i>	<i>Personal</i>	<i>Omsättning</i>	<i>Omsättning/ person</i>	<i>Hjälpar- betsställen</i>	<i>Hjälparb. personal</i>
			1 000 euro	1 000 euro		
<b>Pohjanmaa - Österbotten</b>						
<b>Yhteensä - Summa</b>	<b>13 630</b>	<b>49 746</b>	<b>12 280 596</b>	<b>246,9</b>	<b>46</b>	<b>560</b>
Isokyrö - <i>Storkyro</i>	592	860	143 531	167,0	-	-
Kaskinen - <i>Kaskö</i>	95	748	346 146	462,9	-	-
Korsnäs	330	474	71 517	151,0	-	-
Kristiinankaupunki - <i>Kristinestad</i>	767	1 685	270 439	160,5	2	8
Kruunupyö - <i>Kronoby</i>	686	1 930	386 865	200,5	-	-
Laihia - <i>Laihela</i>	619	1 147	175 298	152,9	-	-
Luoto - <i>Larsmo</i>	187	554	89 120	160,8	-	-
Maalahti - <i>Malax</i>	571	1 063	126 468	119,0	1	2
Mustasaari - <i>Korsholm</i>	1 289	2 843	492 692	173,3	1	4
Närpiö - <i>Närpes</i>	1 384	2 889	427 469	148,0	-	-
Oravainen - <i>Oravais</i>	282	757	95 405	126,0	-	-
Pedersören kunta - <i>Pedersöre</i>	851	2 388	386 082	161,6	1	40
Pietarsaari - <i>Jakobstad</i>	1 092	6 899	1 925 291	279,1	6	25
Uusikaarlepyy - <i>Nykarleby</i>	896	2 074	288 898	139,3	1	1
Vaasa - <i>Vasa</i>	3 083	21 591	6 730 829	311,7	30	434
Vähäkyrö - <i>Lillkyro</i>	381	711	113 639	159,8	3	18
Vöyri-Maksamaa - <i>Vörå-Maxmo</i>	525	1 134	210 906	185,9	1	28
<b>Keski-Pohjanmaa - Mellersta Österbotten</b>						
<b>Yhteensä - Summa</b>	<b>5 404</b>	<b>17 420</b>	<b>4 113 321</b>	<b>236,1</b>	<b>19</b>	<b>422</b>
Halsua	160	276	25 513	92,4	-	-
Himanka	271	597	68 006	113,9	1	1
Kannus	476	1 608	317 716	197,6	1	1
Kaustinen	478	1 104	126 647	114,8	1	2
Kokkola - <i>Karleby</i>	2 192	10 197	3 148 477	308,8	16	418
Kälviä - <i>Kelviå</i>	333	709	87 676	123,7	-	-
Lestijärvi	123	179	16 544	92,6	-	-
Lohtaja - <i>Lochteå</i>	256	406	30 827	75,9	-	-
Perho	263	526	57 707	109,8	-	-
Toholampi	374	838	125 838	150,1	-	-
Ullava	115	195	10 330	52,9	-	-
Veteli - <i>Vetil</i>	363	786	98 039	124,7	-	-
<b>Pohjois-Pohjanmaa - Norra Österbotten</b>						
<b>Yhteensä - Summa</b>	<b>22 140</b>	<b>94 007</b>	<b>20 517 551</b>	<b>218,3</b>	<b>141</b>	<b>1 225</b>
Alavieska	237	530	56 098	105,9	-	-
Haapajärvi	569	1 649	272 210	165,1	5	45
Haapavesi	543	1 788	546 780	305,7	-	-
Hailuoto - <i>Karlö</i>	88	100	7 756	77,6	-	-
Haukipudas	796	2 368	380 749	160,8	1	4
Ii	457	1 352	187 144	138,4	2	23
Kalajokki	893	2 725	404 753	148,5	2	3
Kempele	743	3 633	811 078	223,3	5	14
Kestilä	148	211	13 938	66,1	-	-
Kiiminki	457	1 115	139 220	124,9	1	2
Kuusamo	1 177	3 836	685 303	178,6	7	32
Kärsämäki	259	660	99 317	150,4	1	1
Liminka - <i>Liminga</i>	411	719	104 861	145,8	2	6
Lumijoki	164	249	17 803	71,4	-	-
Merijärvi	98	144	8 285	57,7	-	-
Muhos	479	1 424	189 733	133,3	3	6
Nivala	831	2 282	290 573	127,3	-	-
Oulainen	492	1 483	257 825	173,8	2	2
Oulu - <i>Uleåborg</i>	6 553	42 879	11 892 467	277,4	98	965
Oulunsalo	418	1 575	257 908	163,7	-	-

**TP03. Toimipaikat ja aputoimipaikat kunnittain vuonna 2008**
*TP03. Arbetsställen och hjälparbetsställen efter kommun 2008*

Maakunta, kunta	Toimipaikkoja	Henkilöstö	Liikevaihto	Liikevaihto/ henkilö	Aputoimi- paikkoja	Aput:n henkilöstö
<i>Landskap, kommun</i>	<i>Arbetsställen</i>	<i>Personal</i>	<i>Omsättning</i>	<i>Omsättning/ person</i>	<i>Hjälpar- betsställen</i>	<i>Hjälparb. personal</i>
			1 000 euro	1 000 euro		
Piippola	109	216	22 856	105,7	-	-
Pudasjärvi	515	1 478	217 583	147,2	2	70
Pulkkila	155	364	133 526	366,9	-	-
Pyhäjoki	237	428	50 677	118,4	-	-
Pyhäjärvi	430	1 093	208 933	191,2	-	-
Pyhäntä	120	587	104 240	177,6	-	-
Raahe - <i>Brahestad</i>	1 014	8 301	1 656 031	199,5	4	16
Rantsila	192	401	49 163	122,7	-	-
Reisjärvi	281	530	46 898	88,5	1	2
Sievi	397	1 767	250 053	141,5	-	-
Siikajoki	490	979	110 233	112,6	-	-
Taivalkoski	243	681	65 854	96,8	1	21
Tyrnävä	431	816	85 588	104,9	1	5
Utajärvi	256	527	112 195	212,9	-	-
Vihanti	236	479	58 819	122,8	-	-
Yli-Ii	138	207	28 262	136,7	-	-
Ylikiminki	168	465	71 769	154,4	-	-
Ylivieska	915	3 968	621 070	156,5	3	9
<b>Kainuu - Kajanaland</b>						
<b>Yhteensä - Summa</b>	<b>4 483</b>	<b>16 791</b>	<b>2 638 240</b>	<b>157,1</b>	<b>29</b>	<b>256</b>
Hyrnsalmi	184	368	40 125	109,2	1	10
Kajaani - <i>Kajana</i>	1 689	8 799	1 510 460	171,7	20	138
Kuhmo	547	1 639	253 753	154,9	1	30
Paltamo	210	640	70 439	110,1	-	-
Puolanka	218	420	41 250	98,2	2	35
Ristijärvi	117	195	23 755	121,8	-	-
Sotkamo	788	2 674	415 610	155,4	2	14
Suomussalmi	486	1 566	189 956	121,3	1	26
Vaala	244	491	92 893	189,3	2	2
<b>Lappi - Lappland</b>						
<b>Yhteensä - Summa</b>	<b>11 263</b>	<b>39 224</b>	<b>10 047 651</b>	<b>256,2</b>	<b>54</b>	<b>595</b>
Enontekiö - <i>Enontekis</i>	190	337	45 716	135,6	1	25
Inari - <i>Enare</i>	477	1 472	188 744	128,2	2	12
Kemi	1 019	6 283	2 211 173	351,9	8	66
Kemijärvi	448	1 277	232 981	182,4	4	14
Keminmaa	497	1 635	291 897	178,6	-	-
Kittilä	628	1 752	241 651	138,0	4	42
Kolari	384	848	110 169	129,9	2	22
Muonio	211	569	83 817	147,2	-	-
Pelkosenniemi	86	230	28 754	124,9	1	2
Pello	312	700	109 556	156,4	2	26
Posio	311	691	60 747	87,9	2	29
Ranua	347	603	81 811	135,7	1	22
Rovaniemi	3 104	12 323	2 200 981	178,6	19	297
Salla	243	455	48 956	107,7	-	-
Savukoski	82	147	13 123	89,6	1	12
Simo	198	289	29 807	103,3	-	-
Sodankylä	663	1 579	199 272	126,2	1	2
Tervola	249	508	82 773	163,0	-	-
Tornio - <i>Torneå</i>	1 347	6 528	3 629 511	556,0	5	24
Utsjoki	101	176	33 619	190,9	-	-
Ylitornio	366	823	122 591	148,9	1	1

### TP03. Toimipaikat ja aputoimipaikat kunnittain vuonna 2008

TP03. Arbetsställen och hjälparbetsställen efter kommun 2008

Maakunta, kunta	Toimipaikkoja	Henkilöstö	Liikevaihto	Liikevaihto/ henkilö	Aputoimi- paikkoja	Aputp:n henkilöstö
<i>Landskap, kommun</i>	<i>Arbetsställen</i>	<i>Personal</i>	<i>Omsättning</i>	<i>Omsättning/ person</i>	<i>Hjälpar- betsställen</i>	<i>Hjälparb. personal</i>
			1 000 euro	1 000 euro		
<b>Ahvenanmaa - Åland</b>	<b>2 546</b>	<b>9 410</b>	<b>1 987 794</b>	<b>211,2</b>	<b>10</b>	<b>50</b>
<b>Ahvenanmaa - Åland</b>						
<b>Yhteensä - Summa</b>	<b>2 546</b>	<b>9 410</b>	<b>1 987 794</b>	<b>211,2</b>	<b>10</b>	<b>50</b>
Brändö	71	85	17 191	202,5	-	-
Eckerö	114	145	14 650	101,3	-	-
Finström	227	464	64 838	139,6	-	-
Föglö	65	102	29 433	288,6	-	-
Geta	52	70	4 469	63,8	-	-
Hammarland	152	177	19 147	108,4	-	-
Jomala	345	1 100	300 463	273,1	1	10
Kumlinge	47	33	4 296	129,0	-	-
Kökar	28	26	2 524	98,6	-	-
Lemland	110	92	10 173	110,8	-	-
Lumparland	36	44	3 305	75,3	1	3
Maarianhamina - Mariehamn	1 022	6 679	1 423 603	213,2	7	36
Saltvik	144	245	84 109	342,7	1	1
Sottunga	16	16	595	37,0	-	-
Sund	74	73	5 895	80,3	-	-
Vårdö	43	59	3 104	52,9	-	-

---

Julkaisuun on koottu yritys-, konserni- ja toimipaikkakohtaisia tietoja Suomen yrityksistä vuonna 2008. Julkaisusta löytyy tietoja yritysten ja niiden toimipaikkojen toiminnasta noin 800 eri toimialalta.



9 789522 442253

---

Tilastokeskus, myyntipalvelu  
PL 4 C  
00022 TILASTOKESKUS  
puh. (09) 1734 2011  
faksi (09) 1734 2500  
myynti@tilastokeskus.fi  
www.tilastokeskus.fi

Statistikcentralen, försäljning  
PB 4 C  
FI-00022 STATISTIKCENTRALEN  
tfn +358 9 173 420 11  
fax +358 9 173 425 00  
sales@stat.fi  
www.stat.fi

Statistics Finland, Sales Services  
PO Box 4 C  
FI-00022 Statistics Finland  
Tel. +358 9 1734 2011  
Fax +358 9 1734 2500  
sales@stat.fi  
www.stat.fi

ISSN 1795-5165  
= Suomen virallinen tilasto  
ISSN 1796-1254 (pdf)  
ISSN 0788-1783 (print)  
ISBN 978-952-244-225-3 (print)  
Tuotenumero 3467 (pdf)  
Tuotenumero 3306 (print)