

tilastotiedotus statistisk rapport

Tilastoarkisto
Statistikarkivet

ISSN 0355-2276


Tilastokeskus
Statistikcentralen
Central Statistical Office of Finland

1982

Sarja ja nro - Serie och nr
KT 1982:4

**Maatilatalouden yritys- ja
tulotilasto 1980 – tulo- ja verotustiedot**

**Gårdsbrukets företags-
och inkomststatistik 1980 –
inkomst- och beskattningsuppgifter**



tilastotiedotus statistisk rapport

ISSN 0355-2276

Tilastokeskus
Statistikcentralen
Central Statistical Office of Finland

1982

Tiedustelut - Förfrågningar

Leo Koltola 90-58 001/335

Aila Heinonen 90-58 001/339

Päiväys - Datum

19.5.1982

Sarja ja nro - Serie och nr

KT 1982:4

**Maatilatalouden yritys- ja
tulotilasto 1980 – tulo- ja verotustiedot**

**Gårdsbrukets företags-
och inkomststatistik 1980 –
inkomst- och beskattningssuppgifter**

MAATILATALOUDEN YRITYS- JA TULOTILASTO 1980 -
TULO- JA VEROTUSTIEDOT

Tilastossa julkaistaan maatilatalouden yritys- ja tulotilastosta 1980 kaikki ne taulukot, jotka on laadittu maatilarekisterin ja verotusrekisterin yhdistämisen tuloksena syntyneestä kokonaisaineistosta, pelkästä maatilarekisteristä tai pelkästä verotusrekisteristä. Maatilarekisteriä ylläpitää maatilahallitus ja verotusrekisteriä verohallitus.

Loppuosa, otosaineistoon perustuvat, maatilatalouden yritys- ja tulotilaston 1980 taulukot, julkaistaan Suomen virallinen tilasto-sarjassa (SVT XXXIX:10)

Helsingissä, Tilastokeskuksessa huhtikuussa 1982

GÅRDSBRUKETS FÖRETAGS- OCH INKOMSTSTATISTIK 1980 -
INKOMST- OCH BESKATTNINGSUPPGIFTER

I denna statistik publiceras alla de tabeller över gårdsbrukets företags- och inkomststatistik 1980, som uppgjorts på basen av det material som erhållits vid sammanslagningen av lantbruksregistret och beskattningsregistret eller på basen av lantbruksregistret eller beskattningsregistret. Lantbruksregistret upprätthålls av jordbruksstyrelsen och beskattningsregistret av skattestyrelsen.

De övriga tabellerna som baserar sig på urvalsmaterial publiceras i serien Finlands officiella statistik (SVT XXXIX:10)

Helsingfors, Statistikcentralen i april 1982

Aarre Sahavirta

Risto Kunnas

SISÄLLYS

Teksti	Sivu
Alkusanat	3
1. Maatilatalouden verotus	6
2. Perusjoukko	7
3. Tilaston laadintamennettely	7
4. Veronalaiset tulot tulolähteittäin ...	8
5. Tulot lääneittäin ja koko maan tilasuuruusluokittain	9
6. Palkkatulot ja maatilatalouden ansio- tulot	10
7. Verot	11
8. Viljelijöiden lukumäärä sivutulojen mukaan	11
Kuviot	
Viljelijöiden veronalaiset tulot lää- neittäin 1979 - 1980	13
Viljelijöiden veronalaiset tulot tila- suuruusluokittain 1976 - 1980	14
Taulukot	
A Maatilojen lukumäärä lääneittäin ja tilasuuruusluokittain 31.12.1979	15
A1 Viljelyksessä olevan pellon ja maatilo- jen metsämaan kokonais- ja keskipinta- alat lääneittäin ja koko maan tila- suuruusluokittain 31.12.1979, hehtaaria	15
A2 Viljelyksessä olevan pellon ja maatilo- jen metsämaan kokonais- ja keskipinta- alat lääneittäin ja koko maan tila- suuruusluokittain luonnollisten henki- löiden tiloilla	16
A4 Niiden luonnollisten henkilöiden omis- tamien tilojen lukumäärä, joilla on henkilötunnus maatilarekisterissä	16
A5 Maatilojen metsämaan keskipinta-alat lääneittäin ja tilasuuruusluokittain, hehtaaria	17
C1 Maatilojen lukumäärä yritysmuodoittain ja tilasuuruusluokittain maatila- rekisterissä	17
G Luonnollisten henkilöiden maatilojen lukumäärä maatilarekisterissä lääneit- tään ja tilasuuruusluokittain	18
G1 Kadon suuruus maatilarekisteriä ja verotusrekisteriä yhdistettäessä lää- neittäin ja tilasuuruusluokittain	18
H Maatilojen prosentti-jakautuma maatila- talouden nettotulojen osuuden mukaan viljelijän tuloista lääneittäin ja tilasuuruusluokittain	19
I Maatilojen prosentti-jakauma viljelijän iän mukaan lääneittäin ja koko maan tilasuuruusluokittain	20
7 Viljelijän ja puolison keskimääräiset veronalaiset tulot tulolähteittäin sekä varallisuus lääneittäin ja tilasuuruus- luokittain, mk	21
7A Maataloudesta tuloa saaneiden luonno- llisten henkilöiden tulot, vähennykset ja verot tuloluokittain	34
7B Metsätaloudesta, mutta ei maataloudesta, tuloa saaneiden luonnollisten henkilöi- den tulot, vähennykset ja verot tuloluokittain	42

INNEHÄLL

Text	Sida
Förord	3
1. Beskattning av gårdsbruk	6
2. Population	7
3. Uppgörandet av statistiken	7
4. Skattepliktiga inkomster enligt inkomstkälla	8
5. Inkomster enligt län och lägenhetsstorleksklass i hela landet	9
6. Löneinkomsterna och gårdsbrukets förvärvsinkomsterna	10
7. Skatter	11
8. Antalet jordbrukare enligt biinkomster ..	11
Figurer	
Jordbrukarnas skattepliktiga inkomster enligt län 1979 - 1980	13
Jordbrukarnas skattepliktiga inkomster enligt lägenhetsstorleksklass 1976 - 1980	14
Tabellerna	
A Antal jordbrukslägenheter enligt län och lägenhetsstorleksklass 31.12.1979 ...	15
A1 Totala och medelarealer av brukad åker och av jordbrukslägenheternas skogsmark länsvis och enligt lägenhetsstorleksklass för hela landet 31.12.1979, hektar	15
A2 Totala och medelarealer av brukad åker och av lägenheternas skogsmark länsvis och enligt lägenhetsstorleksklass för hela landet på fysiska personers lägenheter ..	16
A4 Antalet lägenheter som ägts av fysiska personer vars personsignum finns i lantbruksregistret	16
A5 Medelarealer av lägenheternas skogsmark enligt län och lägenhetens storleksklass, hektar	17
C1 Antalet jordbrukslägenheter enligt företagsform och lägenhetens storleksklass i lägenhetsregistret	17
G Antalet fysiska personers jordbruks- lägenheter i lägenhetsregistret enligt län och lägenhetens storleksklass	18
G1 Bortfallets storlek vid kombinerandet av lägenhetsregistret och skatterregistret enligt län och lägenhetens storleksklass	18
H Jordbrukslägenheternas procentfördelning enligt gårdsbrukets nettointkomsters andel av jordbrukarens inkomster länsvis och enligt lägenhetsstorleksklass för hela landet	19
I Jordbrukslägenheternas procentfördelning enligt jordbrukarens ålder länsvis och enligt lägenhetsstorleksklass för hela landet	20
7 Jordbrukarens och makans skattepliktiga medelinkomster enligt inkomstkälla samt förmögenhet enligt län och lägenhetens storleksklass, mk	21
7A Inkomster, avdrag och skatter enligt inkomstklass för de fysiska personer, som fått inkomster från lantbruket	34
7B Inkomster, avdrag och skatter enligt inkomstklass för de fysiska personer, som fått inkomster från skogsbruket, men icke från lantbruket	42

	Sivu		Sida
8A	50	8A	50
9	51	9	51
9A	52	9A	52
10	53	10	53
10A	55	10A	55
10B	55	10B	55
19	56	19	56
20	60	20	60

1. MAATILATALOUDEN VEROTUS

Maatilataloutta, jota harjoitetaan itsenäisen ta-
loudellisen yksikön muodostamalla maatilalla, pide-
tään yhtenä tulolähteenä. Koska samalla tilalla har-
joitettu maatalous ja metsätalous luetaan samaksi
tulolähteeksi, vähennetään maatilatalouden puhdasta
tuloa laskettaessa maatalouden mahdollinen tappio
metsätalouden tulosta.

Maatilatalouden tulo on tilalla harjoitetun maa-
ja metsätalouden ja tilalla harjoitetun muun toimin-
nan puhtaitten tulojen summa, ellei muuta toimintaa
ole pidettävä eri liikkeenä.

Maatalouden verovuoden puhdas tulo on maatalou-
desta sekä siihen tai metsätalouteen liittyvästä
muusta toiminnasta rahana tai rahanarvoisena etuu-
tena verovuonna saatujen tulojen ja tulon hankkimi-
sesta tai säilyttämisestä johtuneiden menojen ero-
tus. Tuloihin ei lueta verovelvollisen ja hänen per-
heensä yksityistaloudessa käytettyjen tilalta saa-
tujen maatalous- ja puutarhatuotteiden luovutus-
hintaa.

Metsätaloudesta saatuna puhtaana tuottona pi-
detään sitä puhdasta tuottoa, jonka samanlaatuisen
metsämaan arvioidaan kunnassa verovuonna päättyneenä
ja kahtena sitä edeltäneenä hakkuuvuotena keskimäärin
hehtaaria kohti antaneen. Tällöin otetaan huomioon
hintataso ja metsään kohdistuvat tavalliset hoito-
ja hallintakustannukset sekä kohtuulliset arvoväh-
ennykset sen mukaan kuin niistä asetuksella erik-
seen säädetään.

Yhtymää ei veroteta erikseen, mutta sille vahvis-
tetaan verotettava tulo ja varallisuus noudattaen,
mitä yhteisöstä on voimassa. Yhtymälle vahvistettu
verotettava tulo ja varallisuus jaetaan verotetta-
vaksi osakasten tulona ja varallisuutena.

Puolisoiita verotetaan valtion- ja kunnallisvero-
tuksessa hallitseman tulon perusteella kuin eri
verovelvollisia. Puolisoiita verotetaan valtionvero-
tuksessa heidän yhteenlasketun varallisuutensa pe-
rusteella sen mukaan kuin kumpikin heistä sitä hal-
litsee.

Erillisverotus kohdistuu vain ansiotuloihin. Sen
sijaan muut tulot (pääomatulot) ovat edelleenkin
yhteisverotettavia vähemmän ansaitsevan puolison vä-
häisiä pääomatuloja lukuunottamatta.

Verovelvollisen luonnollisen henkilön tai puoli-
soiden yhdessä harjoittaman liikkeen taikka ammatin
tuloksen tai maatilatalouden puhtaan tulon yhteis-
määrä katsotaan 78 000 markan määrään saakka koko-
naan ansiotuloksi. Maatilametsän puhtaasta tuotosta
50 prosenttia, kuitenkin enintään 9 000 mk, rinnas-
tetaan ansiotuloon. Ansiotuloksi ei katsota muuta
metsätalouden puhdasta tuottoa, korkotuloa, osinkoa,
vuokratuloa, asuntotuloa, arvopapereiden ja kiinteän

1. BESKATTNING AV GÅRDSBRUK

Gårdsbruk, som bedrivs på en jordbrukslägenhet som
bildar en självständig ekonomisk enhet, anses såsom en
enda inkomstkälla. Eftersom på samma jordbrukslägenhet
bedrivet lantbruk och skogsbruk räknas till samma in-
komstkälla, avdras lantbrukets eventuella förlust från
nettoinkomsten av skogsbruket vid beräkandet av
gårdsbrukets nettoinkomst.

Inkomsten av gårdsbruk utgörs av summan av netto-
inkomsten av det på lägenheten bedrivna lantbruket
och skogsbruket samt av annan verksamhet på lägenheten
som inte bör anses så som en särskild rörelse.

Nettoinkomsten av lantbruk under skatteåret utgörs
av skillnaden mellan den under skatteåret av lantbruket
samt av annan till detta eller till skogsbruk ansluten
verksamhet i penningar eller penningars värde uppburna
inkomsten och utgifterna för inkomstens förvärvande och
bibehållande. Till inkomsterna räknas inte överlåtelse-
priset för från lägenheten erhållna lantbruks- och
trädgårdsprodukter, som använts i den skattskyldiges
och hans familjs privata hushåll.

Såsom nettoinkomst av skogsbruk anses den nettointäkt
som skogsmarker av samma slag i kommunen uppskattas ha
givit i medeltal per hektar det avverkningsår, som
utgår under skatteåret, och de två närmast föregående
avverkningsåren. Då beaktas prisnivån och sedvanliga
vård- och förvaltningskostnader för skogen samt skäliga
avdrag för värdeminskningar i enlighet med vad i
förordning särskilt stadgas.

Sammanslutning beskattas inte särskilt för sig, men
för densamma fastställs den beskattningsbara inkomsten
och förmögenheten i enlighet med vad som gäller om
samfund. Den för sammanslutningen fastställda beskatt-
ningsbara inkomsten och förmögenheten fördelas för
att beskattas som delägarnas inkomst.

Äkta makar beskattas vid stats- och kommunalbeskat-
tningen på grund av den inkomst varöver de råden
såsom särskilda skattskyldiga. Äkta makar beskattas
vid statsbeskattningen på grund av sin sammanlagda
förmögenhet i det förhållande varadera råder över
densamma.

Särbeskattning gäller endast förvärvsinkomster.
Däremot sambeskattas andra inkomster (kapitalinkomster)
fortfarande med undantag för smärre kapitalinkomster
för den make som har mindre förvärvsinkomster.

Då skattskyldig fysisk person eller äkta makar
tillsammans idkat rörelse eller utövat yrke eller
bedrivit gårdsbruk, anses det sammanlagda beloppet
av rörelsens eller yrkets resultat eller gårdsbrukets
nettoinkomst 78 000 mark i sin helhet vara förvärvs-
inkomst. Av gårdsbruksskogens nettointäkter jämställs
50 procent, dock högst 9 000 mk, med förvärvsinkomst.
Som förvärvsinkomst anses inte nettoavkastning av
skogsbruk, ränteinkomst, dividend, hyresinkomst,

omaisuuden luovutuksesta saatua korvausta eikä muuta näihin tuloihin rinnastettavaa tuloa.

Maatilatalouden puhtaan tulon jakaminen ansiotuloon ja pääomatuloon selvitetään pääomatulojen ja niihin kohdistuvien menojen osalta verovelvollisen verolomakkeessa 26 tekemän ilmoituksen perusteella.

2. PERUSJOUKKO

Perusjoukko sisältää sellaiset maatilat, joilla on viljelyksessä peltoa tai puutarhaa vähintään 2 hehtaaria ja joita verotetaan maatilatalouden tuloverolain perusteella.

Perusjoukkoon eivät sisälly

- metsälöt
- tilat, joilla on viljelyksessä peltoa ja/tai puutarhaa alle 2 hehtaaria
- tilat, joita ei veroteta maatilatalouden tuloverolain mukaan: laajassa mitassa harjoitetut maatalouden erikoistuotannonalat kuten kauppapuutarhat, kasvihuoneet ja turkistarhat, joilta ei anneta veroilmoitusta maatilatalouden verolomakkeella 2.

Tilaston tilaperusjoukko muodostetaan maatilahallituksen maatilarekisteriin sisältyvistä tiloista. Suomessa oli 31.12.1979 maatilarekisterin mukaan 184 400 sellaista tilaa, joilla oli viljelyksessä vähintään 2 hehtaaria peltoa tai puutarhaa. Vuotta aikaisemmin tiloja oli 188 319. Tilojen määrä väheni siis vuodessa 3 919:lla eli 2,1 prosenttia.

3. TILASTON LAADINTAMENETTELY

Maatilarekisterin luonnollisen henkilön tunnuksella (=yksityinen henkilö) merkityt tilat yhdistettiin verotusrekisteriin henkilötunnuksen (=sosiaaliturvatunnus) avulla. Taulukon G mukaan luonnollisten henkilöiden tiloja oli 156 064 kappaletta ja yhdistelyssä syntyi katoa 8 775 kappaletta eli 5,6 %. Kato johtui mm. puuttuvista ja virheellisistä henkilötunnuksista.

bostadsinkomst, vinst på överlåtelse av värdepapper och fast egendom, ersättning för överlåtelse av fastighets substansdel, ej heller annan med dessa inkomster jämförbar inkomst.

Utredning över kapitalinkomsterna och till dem hörande utgifter som förutsätts för fördelning av gårdsbrukets nettoinkomst på förvärvsinkomst och kapitalinkomst sker på basen av den deklaration den skattskyldige avgett på skatteblankett 26.

2. POPULATION

Populationen omfattar sådana jordbrukslägenheter, som har minst 2 hektar odlad jord eller trädgård och som beskattas enligt inkomstskattelagen för gårdsbruk. Populationen omfattar inte

- skogsbruksenheter
- lägenheter som har under 2 hektar odlad jord och/eller trädgård
- lägenheter som inte beskattas enligt inkomstskattelagen för gårdsbruk: branscher inom jordbruket med en omfattande specialproduktion såsom handelsträdgårdar, växthus och pälsfarmar, som inte avger skattedeklaration på gårdsbrukets skatteblankett 2.

Statistikens lägenhetspopulation bildas av de jordbrukslägenheter, som ingår i jordbruksstyrelsens lantbruksregister. Enligt lantbruksregistret fanns det 31.12.1979 i Finland 184 400 lägenheter, som hade minst 2 hektar åker eller trädgård. Året förut var antalet lägenheter 188 319. Antalet lägenheter minskade således med 3 919, dvs. med 2,1 %.

3. UPPGÖRANDET AV STATISTIKEN

Lägenheter försedda med en fysisk persons beteckning (=privat person) i lantbruksregistret sammanslogs med hjälp av personbeteckningen (=socialskyddssignum) med beskattningsregistret. Enligt tabell G fanns det 156 064 fysiska personers lägenheter och vid sammanslagningen uppstod ett bortfall på 8 775 lägenheter, dvs. 5,6 %. Bortfallet berodde bl.a. på bristfälliga och felaktiga personbeteckningar.

4. VERONALAISET TULOT TULOLÄHTEITTÄIN

4. SKATTEPLIKTIGA INKOMSTER ENLIGT ENKOMSTKÄLLA

ASETELMA 1. Viljelijän ja puolison keskimääräiset tulot tulolähteittäin vuonna 1980 ja muutos 1979-80
 TABLA 1. Jordbrukarens och makans genomsnittliga inkomster enligt inkomstkälla 1980 och ändring 1979-80

Tulolähde Inkomstkälla	Keskiarvo Medelvärde mk	Muutos Ändring %	Valtionveronalaisten tulojen jakauma Statsskattepliktiga inkomsternas fördelning %
Puolisoiden veronalaiset tulot yhteensä			
Makarnas skattepliktiga inkomster sammanlagt			
valtionverotuksessa - vid statsbeskattningen	39 240	14,8	100,0
kunnallisverotuksessa - vid kommunalbeskattningen	39 094	14,4	
1. Palkkatulot, eläketulot ym.			
Löneinkomster, pensioner o.dyl.			
yhteensä - sammanlagt	13 371	21,1	34,1
viljelijä - jordbrukaren	8 949	19,6	22,8
puoliso - makan	4 422	24,3	11,3
2. Maatilatalouden tulot			
Gårdsbrukets inkomster			
valtionverotuksessa - vid statsbeskattningen	23 199	10,8	59,1
maatilatalouden ansiotulo - gårdsbrukets förvärvsinkomster	17 584	13,8	44,8
metsätalouden puhdas tulo - nettoinkomst av skogsbruk	4 753	0,5	12,1
maatilatalouden muut tulot - gårdsbrukets andra inkomster	861	22,8	2,2
kunnallisverotuksessa - vid kommunalbeskattningen	22 670	10,5	
3. Kiinteistö-, liike-, ammatti-, varallisuus- ym. tulot			
Fastighets-, rörelse-, yrkes-, förmögenhets- o.dyl. inkomster			
valtionverotuksessa - vid statsbeskattningen	2 743	21,5	7,0
kunnallisverotuksessa - vid kommunalbeskattningen	3 125	17,6	
Puolisoiden verotettavat tulot yhteensä			
Makarnas beskattningsbara inkomster sammanlagt			
valtionverotuksessa - vid statsbeskattningen	26 294	16,6	
kunnallisverotuksessa - vid kommunalbeskattningen	34 147	14,5	
Maatilatalouden varat			
Gårdsbrukets tillgångar	97 616	9,5	
Oma asunto, nettoverotusarvo Egen bostad, nettobeskattningsvärde	23 894		
Puolisoiden veronalaiset varat yhteensä			
Makarnas skattepliktiga tillgångar sammanlagt	149 153	10,5	
Maatilatalouteen kohdistuvat velat			
Gårdsbrukets skulder	44 576	13,9	
Velat yhteensä Skulder sammanlagt	55 670	17,1	
Puolisoiden verotettava varallisuus yhteensä			
Makarnas beskattningsbara förmögenhet sammanlagt	96 955	7,8	

Viljelijöiden (viljelijä ja puoliso yhtenä tilas-
toyksikkönä) keskimääräiset valtionveronalaiset tulot
kasvoivat 14,8 % vuonna 1980.

Palkkatulot kasvoivat 21,1 %, maatilatalouden tu-
lot 10,8 % ja kiinteistö-, liike- ja ammattitulot
21,5 %. Puolison palkkatulot ovat edelleenkin nous-
seet nopeammin (24,3 %) kuin viljelijän palkkatu-
lot (19,6 %). Maatilatalouden muu tulo kasvoi 22,8 %
vuonna 1980. Maatilatalouden muuta tuloa (maalou-
den pääomatuloa) ovat aina mm. koneista ja laitteis-
ta saadut vuokratulot, maanvuokratulot, pellonvaraus-
korvaus ja sorasta, savesta, mullasta, turpeesta,
jäkälästä yms. saadut luovutushinnat ja korvaukset.
Palkkatulojen osuus valtionveronalaisista tuloista
oli 34,1 % vuonna 1980. Palkkatulojen osuus kasvoi
edellisestä vuodesta 1,8 %-yksikköä.

Jordbrukarnas (jordbrukaren och makan räknas som en
statistisk enhet) genomsnittliga statsskattepliktiga in-
komster steg med 14,8 % år 1980.

Löneinkomsterna steg med 21,1 %, gårdsbrukets inkomster
med 10,8 % och fastighets-, rörelse- och yrkesinkomsterna
med 21,5 %. Makans löneinkomster har fortsättningsvis
stigit snabbare (24,3 %) än jordbrukarens löneinkomster
(19,6 %). Gårdsbrukets övriga inkomster steg med 22,8 %
år 1980. Gårdsbrukets övriga inkomster (gårdsbrukets
kapitalinkomster) är bl.a. hyresinkomster av maskiner och
anordningar, arrendeinkomster, åkerreservingsersättning
samt överlåtelsepris och ersättningar för grus, lera,
mylla, torv, lav m.m. Löneinkomsternas andel av de
statsskattepliktiga inkomsterna var 34,1 % år 1980.
Löneinkomsternas andel ökade från föregående år med
1,8 %-enheter.

Tilaston tiedot ovat muuttuneet siten, että ennen oman asunnon nettoverotusarvo sisältyi maatilatalouden varoihin, nyt se julkaistaan erikseen.

Tuloksia tarkasteltaessa on huomattava, että pinta-alalisät eivät ole veronalaista tuloa. Ne eivät näin ollen näy tässä tilastossa.

Uppgifterna i statistiken har ändrats sålunda att nettobeskattningsvärdet av egen bostad ingick tidigare i gårdsbrukets tillgångar, nu publiceras det skilt.

Vid granskning av resultaten bör man observera att arealtilläggen inte är skattepliktiga inkomster. De ingår således inte i denna statistik.

5. TULOT LÄÄNEITTÄIN JA KOKO MAAN TILASUURUUSLUOKITTAIN

5. INKOMSTER ENLIGT LÄN OCH LÄGENHETSSTORLEKSKLASS I HELA LANDET

ASETELMA 2. Viljelijän ja puolison veronalaiset tulot yhteensä valtionverotuksessa keskimäärin lääneittäin ja koko maan tilasuuruusluokittain vuosina 1976-1980 ja muutos 1979-80

TABLÅ 2. Jordbrukarens och makans sammanlagda skattepliktiga medelinkomster vid statsbeskattningen enligt län och lägenhetsstorleksklass i hela landet 1976-1980 och ändring 1979-1980

Lääni ja koko maan tilasuuruusluokka, ha Län och lägenhetsstorleksklass i hela landet, ha	Keskiarvo Medelvärde mk					Muutos Änrdning % 1979-1980
	1976	1977	1978	1979	1980	
Uudenmaan - Nylands	33 063	38 990	37 521	40 711	47 916	17,7
Turun ja Porin - Åbo och Björneborgs	29 271	32 567	31 856	35 210	40 787	15,8
Ahvenanmaa - Åland	34 826	35 737	35 500	40 852	47 496	16,3
Hämeen - Tavastehus	29 732	35 008	35 296	38 234	43 138	12,8
Kymen - Kymmene	28 315	32 896	35 620	38 639	42 994	11,3
Mikkelin - S:t Michels	24 677	29 207	30 917	33 794	38 220	13,1
Pohjois-Karjalan - Norra Karelen	21 161	24 155	26 513	30 185	34 476	14,2
Kuopion - Kuopio	23 861	27 064	29 322	33 358	38 886	16,6
Keski-Suomen - Mellersta Finland	23 343	27 326	28 659	32 136	35 701	11,1
Vaasan - Vasa	26 024	29 461	31 074	35 481	40 829	15,1
Oulun - Uleåborgs	22 055	24 215	25 178	29 209	33 721	15,4
Lapin - Lapplands	20 935	22 905	22 856	25 270	29 526	16,8
Koko maa - Hela landet	26 052	29 723	30 622	34 193	39 240	14,8
2 - 4,9	18 102	20 142	20 886	23 343	27 127	16,2
5 - 9,9	20 966	23 450	24 356	27 208	31 087	14,3
10 - 19,9	29 757	33 675	34 998	38 494	43 460	12,9
20 - 29,9	40 833	46 463	47 430	52 403	58 348	11,3
30 - 49,9	51 399	58 595	57 955	62 348	70 268	12,7
50 - 99,9	66 534	75 939	71 309	75 887	88 687	16,9
100 -	110 479	126 105	98 413	103 606	123 323	19,0

Valtionveron alaisten tulojen keskiarvo oli vuonna 1980 korkein Uudenmaanläänessä, 47 916 mk. Siellä tulot myös kasvoivat eniten (17,7 %) vuoteen 1979 verrattuna. Tulojen keskiarvo oli alhaisin Lapin läänessä, 29 526 mk. Siellä tulot kasvoivat 16,8 %. Valtionveron alaisten tulojen keskiarvo kasvoi vähiten Keski-Suomenläänessä (11,1 %). Keskimääräiset tulot kasvoivat eniten suurimmissa tilakokoluokissa.

De statsskattepliktiga medelinkomsterna var 1980 högst i Nylands län, 47 916 mk. Där steg inkomsterna också mest (17,7 %) från 1979. Medelinkomsterna var lägst i Lapplands län, 29 526 mk. Där steg inkomsterna 16,8 %. De statsskattepliktiga medelinkomsterna ökade minst i Mellersta Finland län (11,1 %). Medelinkomsterna steg mest inom de största lägenhetsstorleksklasserna.

6. PALKKATULOT JA MAATILATALOUDEN ANSIOTULOT

6. LÖNEINKOMSTERNA OCH GÅRDSBRUKETS FÖRVARVSINKOMSTER

ASETELMA 3. Viljelijän ja puolison keskimääräiset palkkatulot ja maatilatalouden ansiotulot valtionverotuksessa lääneittäin ja koko maan tilasuuruusluokittain vuonna 1980 ja muutos 1979-80

TABLÄ 3. Jordbrukarens och makans genomsnittliga löneinkomster och gårdsbrukets förvärvsinkomster vid statsbeskattningen enligt län och lägenhetsstorleksklass i hela landet 1980 och ändring 1979-80

Lääni ja koko maan tilasuuruus- luokka, ha Län och lägenhetsstorleksklass i hela landet, ha	Palkkatulot Löneinkomster	Muutos Ändring	Maatilatal. ansiotulot Gårdsbrukets förvärvsin- komster	Muutos Ändring
	mk	%	mk	%
Uudenmaan - Nylands	16 062	21,4	20 691	19,6
Turun ja Porin Åbo och Björneborgs	14 819	20,4	18 204	13,5
Ahvenanmaa - Åland	17 154	14,7	21 506	13,5
Hämeen - Tavastehus	13 208	22,7	19 147	10,4
Kymen - Kymmene	11 748	18,1	20 600	9,8
Mikkelin - S:t Michels	9 970	25,9	15 506	11,9
Pohjois-Karjalan Norra Karelen	10 132	19,1	17 045	17,8
Kuopion - Kuopio	10 286	24,4	19 787	19,9
Keski-Suomen - Mellersta Finland	12 317	24,0	13 468	10,8
Vaasan - Vasa	15 250	21,4	18 757	11,2
Oulun - Uleåborgs	13 111	17,1	15 864	17,3
Lapin - Lapplands	15 915	18,2	8 648	15,8
Koko maa - Hela landet	13 371	21,1	17 584	13,8
2 - 4,9	18 236	19,3	3 771	8,9
5 - 9,9	13 643	21,4	10 900	11,4
10 - 19,9	11 356	24,6	23 379	11,2
20 - 29,9	9 875	20,8	36 392	11,4
30 - 49,9	10 577	22,5	41 969	13,5
50 - 99,9	14 021	16,6	44 864	20,9
100 -	25 695	34,6	38 614	36,1

Viljelijän ja puolison palkkatulot olivat korkeimmat Ahvenanmaalla (17 154 mk), missä tosin kasvu oli pienin (14,7 %). Palkkatulot olivat alhaisimmat Mikkelin läänissä (9 970 mk), missä taas kasvu oli suurin (25,9 %) vuoteen 1979 verrattuna. Keskimääräisten palkkatulojen kasvu oli suurin yli 100 peltotehtaarin tiloilla (34,6 %) sekä vuonna 1980 että edellisellä vuonna (19,6 %).

Maatilatalouden ansiotulojen keskiarvo oli korkein Ahvenanmaalla (21 506 mk) ja alhaisin Lapin läänissä (8 648 mk), missä se oli selvästi keskimääräisiä palkkatuloja (15 915 mk) pienempi. Maatilatalouden ansiotulot kasvoivat eniten (19,9 %) Kuopion läänissä vuonna 1980.

Alle 10 peltotehtaarin tiloilla keskimääräiset palkkatulot olivat selvästi vastaavia maatilatalouden ansiotuloja suuremmat.

Jordbrukarens och makans löneinkomster var högst på Åland (17 154 mk), där ökningen visserligen var minst (14,7 %). Löneinkomsterna var lägst i S:t Michels län (9 970 mk), där åter ökningen var störst (25,9 %) jämfört med år 1979. Medelinkomsterna steg mest på lägenheter över 100 hektar (34,6 %) både år 1980 och året förut (19,6 %).

Medelvärde för gårdsbrukets förvärvsinkomster var högst på Åland (21 506 mk) och lägst i Lapplands län (8 648 mk), där det var tydligt lägre än de genomsnittliga löneinkomsterna (15 915 mk). Gårdsbrukets förvärvsinkomster steg mest (19,9 %) i Kuopio län år 1980.

De genomsnittliga löneinkomsterna var på lägenheter under 10 hektar tydligt större än motsvarande förvärvsinkomster av gårdsbruk.

7. VEROT

7. SKATTER

ASETELMA 4. Viljelijän ja puolison keskimääräiset verot lääneittäin ja koko maan tilasuuruusluokittain sekä verot valtionveronalaisista tuloista vuonna 1980

TABLÅ 4. Jordbrukarens och makans genomsnittliga skatter enligt län och lägenhetsstorleksklass i hela landet samt skatterna av de statsskattepliktiga inkomsterna 1980

Lääni ja koko maan tilasuuruusluokka, ha Län och lägenhetsstorleksklass i hela landet, ha	Valtion tulovero Statens inkomstskatt	Kunnallisvero Kommunal-skatt	Varallisuusvero Förmögenhetsskatt	Verot yht. Skatter totalt	Vero-% Skatte-%	Verojen muutos 1979-80, % Skatteändring 1979-80, %
Uudenmaan - Nylands	4 643	6 639	380	13 603	28,4	21,2
Turun ja Porin - Åbo och Björneborgs	3 100	5 628	130	10 505	25,8	18,0
Ahvenanmaa - Åland	4 220	6 046	53	12 274	25,8	21,5
Hämeen - Tavastehus	3 584	5 911	329	11 642	27,0	12,5
Kymen - Kymmene	3 157	6 102	215	11 279	26,2	10,1
Mikkelin - S:t Michels	2 497	5 434	388	10 006	26,2	10,8
Pohjois-Karjalan - Norra Karelen	1 853	4 930	87	8 269	24,0	14,5
Kuopion - Kuopio	2 489	5 723	140	9 967	25,6	16,8
Keski-Suomen - Mellersta Finland	2 175	5 060	257	9 022	25,3	6,9
Vaasan - Vasa	2 693	6 015	40	10 391	25,5	17,5
Oulun - Uleåborgs	1 781	4 855	17	7 915	23,5	18,2
Lapin - Lapplands	1 413	4 083	12	6 582	22,3	19,3
Koko maa - Hela landet	2 716	5 571	156	10 040	25,6	15,7
2 - 4,9	1 667	3 673	38	6 353	23,4	19,1
5 - 9,9	1 520	4 316	55	7 102	22,8	15,5
10 - 19,9	2 677	6 281	153	10 922	25,1	13,4
20 - 29,9	5 060	8 540	318	16 447	28,2	10,1
30 - 49,9	8 107	10 214	635	22 071	31,4	11,1
50 - 99,9	14 465	12 610	1 462	32 549	36,7	16,4
100 -	27 196	17 033	6 388	56 108	45,5	12,0

Viljelijän ja puolison keskimääräiset välittömät verot kasvoivat 15,7 % vuonna 1980. Valtionveronalaiset tulot kasvoivat 14,8 %, joten vuoden 1980 veroaste (25,6 %) oli 0,2 %-yksikköä korkeampi kuin edellisen vuoden veroaste.

Valtion tulovero kasvoi keskimäärin 27,5 %, varallisuusvero laski 46,8 % ja kunnallisvero kasvoi 15,0 %.

8. VILJELIJÖIDEN LUKUMÄÄRÄ SIVUTULOJEN MUKAAN

Yli kolmanneksella (35,6 %) viljelijöistä ja puolisoista maatilatalouden tulot olivat alle puolet heidän veronalaisista tuloistaan valtionverotuksessa. Toisaalta 50,7 %:lla viljelijöistä ja puolisoista maatilatalouden tulot olivat vähintään kolme neljäsosaa heidän valtionveronalaisista tuloistaan.

Jordbrukarens och makans genomsnittliga direkta skatter ökade med 15,7 % år 1980. De statsskattepliktiga inkomsterna ökade med 14,8 %, vilket betyder att 1980 års skatteprocent (25,6 %) var 0,2 %-enheter högre än skatteprocenten året förut.

Statens inkomstskatt ökade i medeltal med 27,5 %, förmögenhetsskatten minskade med 46,8 % och kommunalskatten steg med 15,0 %.

8. ANTALET JORDBRUKARE ENLIGT BIINKOMSTER

För över en tredjedel (35,6 %) av jordbrukare jämte maka var gårdsbrukets inkomster lägre än hälften av deras skattepliktiga inkomster vid statsbeskattningen. Å andra sidan var gårdsbrukets inkomster för 50,7 % av jordbrukare jämte maka minst tre fjärdedelar av deras statsskattepliktiga inkomster.

Yli kahden mutta alle viiden peltohehtaarin tilojen viljelijöistä ja puolisoista 39,7 %:lla maatilatalouden tulot olivat yli puolet heidän veronalaisista tuloistaan valtionverotuksessa. Yli sadan peltohehtaarin tilojen viljelijöistä ja puolisoista runsas kolmannes sai yli puolet tuloistaan muusta kuin maatilataloudesta.

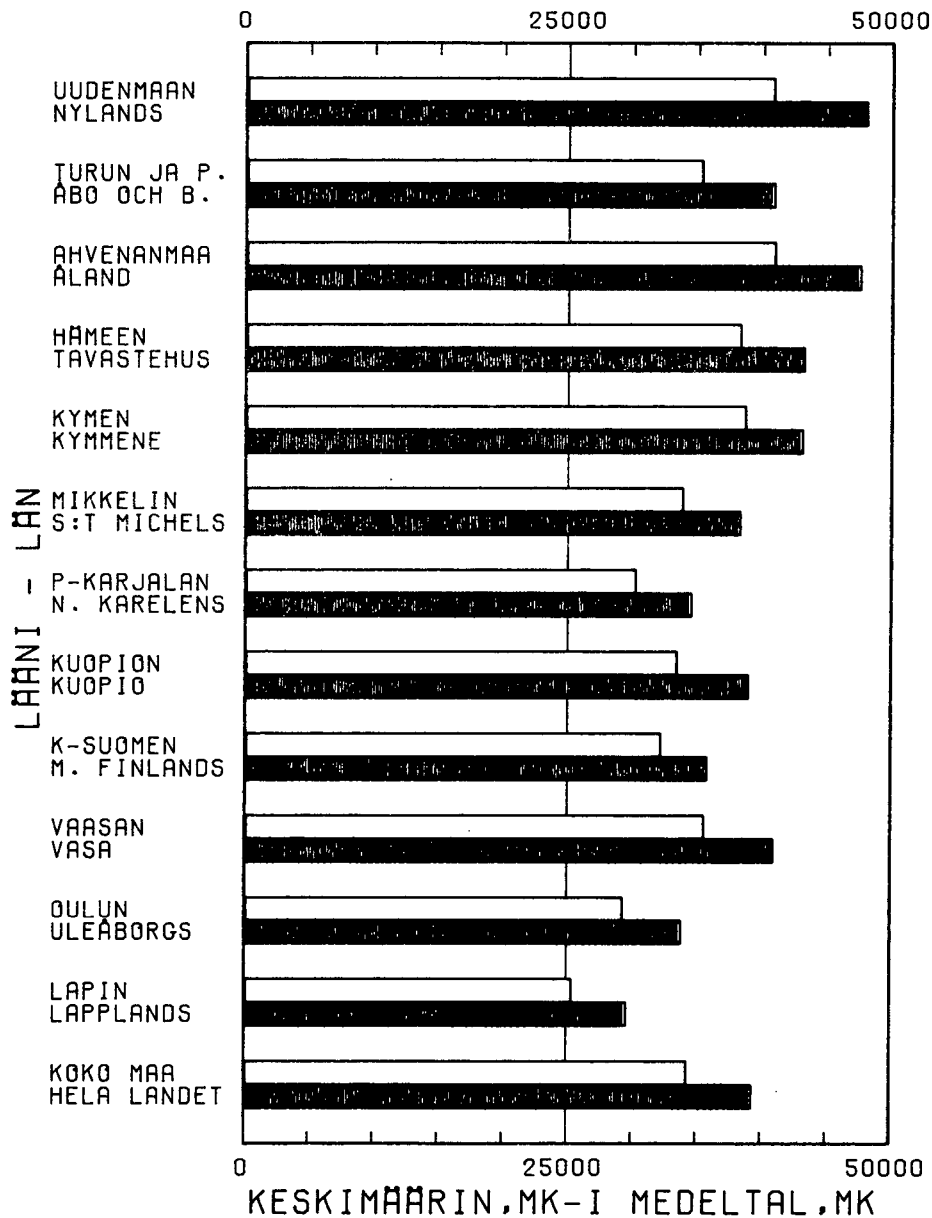
Vaasan ja Oulun lääneissä sekä Ahvenanmaalla noin 40 %:lla, Lapin läänissä 56 %:lla viljelijöistä ja puolisoista oli muita tuloja valtionverotuksessa enemmän kuin maatilatalouden tuloja.

För 39,7 % av jordbrukare jämte maka med över två hektars men under fem hektars lägenhet var gårdsbrukets inkomster över hälften av deras skattepliktiga inkomster vid statsbeskattningen. En dryg tredjedel av jordbrukare jämte maka med lägenhet på över hundra hektar fick mera än hälften av sina inkomster av annat än gårdsbruk.

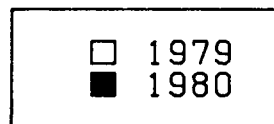
I Vasa och Uleåborgs län samt på Åland hade omkring 40 %, i Lapplands län 56 % av jordbrukare jämte maka vid statsbeskattningen högre andra inkomster än inkomster från gårdsbruk.



VILJELIJÖIDEN VERONALAISET TULOT 1979-80 - JORDBRUKAR- NAS SKATTEPLIKTIGA INKOMSTER

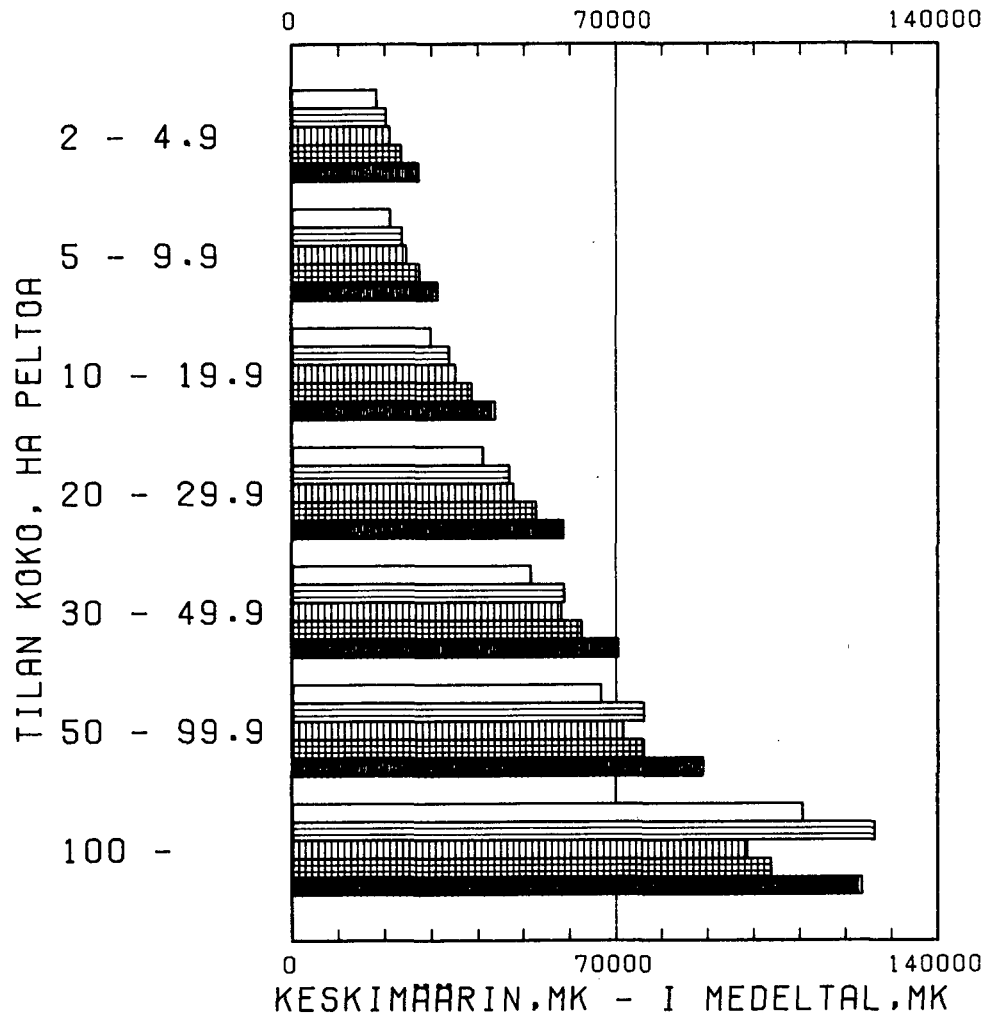


VILJELIJÄN JA PUOLISON VERONALAISET TULOT
YHTEENSÄ VALTIONVEROTUKSESSA KESKIMÄÄRIN
JORDBRUKARENS OCH MAKANS SAMMANLAGDA SKATTE-
PLIKTIGA MEDELINKOMSTER VID STATSBEKATTNINGEN





VILJELIJÖIDEN VERONALAISET TULOT - JORDBRUKARNAS SKATTE- PLIKTIGA INKOMSTER 1976-1980



VILJELIJÄN JA PUOLISON VERONALAISET TULOT
YHTEENSÄ VALTIONVEROTUKSESSA KESKIMÄÄRIN
JORDBRUKARENS OCH MAKANS SAMMANLAGDA SKATTE-
PLIKTIGA MEDELINKOMSTER VID STATSBEKATTNINGEN

VUODET	
□	1976
▤	1977
▥	1978
▧	1979
■	1980

TAULUKKO A: MAATILOJEN LUKUMÄÄRÄ LÄÄNEITTÄIN JA TILASUURUUSLUOKITTAIN 31.12.1979
 TABELL A: ANTALET JORDLÄGENHETER ENLIGT LÄN OCH LÄGENHETENS STORLEKSKLASS 31.12.1979
 TABLE A: NUMBER OF FARMS BY PROVINCES AND SIZEGROUPS 31.12.1979

LÄÄNI LÄN	TILASUURUUSLUOKKA, VIJELYKSESSÄ OLEVAA PELTOHEHTAARIA LÄGENHETENS STORLEKSKLASS, BRUKAD ÅKERHEKTAR							YHTEENSÄ SAMMANLAGT
	2- 4.9	5- 9.9	10-19.9	20-29.9	30-49.9	50-99.9	100-	
UUDENMAAN - NYLANDS.....	1428	2050	3144	1687	1333	503	131	10276
TURUN JA PORIN - ÅBO OCH BJÖRNEBORGS.	6197	9086	8957	3640	2344	884	102	31210
AHVENANMAA - ÅLAND.....	326	295	276	83	32	9	0	1021
HÄMEEN - TAVASTEHUS.....	3144	4836	5468	2254	1482	483	78	17745
KYMEN - KYMMENE.....	1848	3495	4214	1277	547	118	11	11510
MIKKELIN - S:T MICHELS.....	3059	5369	3124	530	162	40	6	12290
POHJOIS-KARJALAN - NORRA KARELENS....	2970	4243	3041	605	166	24	3	11052
KUOPIEN - KUOPIO.....	3143	5150	4167	1006	344	54	3	13867
KESKI-SUOMEN - MELLERSTA FINLANDS....	3122	4261	2864	613	209	45	6	11120
VAASAN - VASA.....	5502	10464	12213	3648	1161	130	11	33129
OULUN - ULEÅBORGS.....	5522	9104	5956	1581	595	138	16	22912
LAPIN - LAPPLANDS.....	3148	3783	1160	135	34	7	1	8268
KOKO MAA - HELA RIKET.....	39409	62136	54584	17059	8409	2435	368	184400

TAULUKKO A1: VIJELYKSESSÄ OLEVAN PELLON JA MAATILOJEN METSÄMAAN KOKONAIS- JA KESKIPINTA-ALAT LÄÄNEITTÄIN JA KOKO MAAN
 TILASUURUUSLUOKITTAIN 31.12.1979, HEHTAARIA
 TABELL A1: TOTALA OCH MEDELAREALER AV BRUKAD ÅKER OCH AV LÄGENHETERNAS SKOGSMARK LÄNSVIS OCH ENLIGT LÄGENHETSSTOR-
 LEKSKLASS FÖR HELA RIKET 31.12.1979, HEKTAR
 TABLE A1: TOTAL AND AVERAGE AREAS OF ARABLE LAND AND OF FARM FOREST BY PROVINCES AND SIZE GROUPS OF WHOLE COUNTRY
 31.12.1979, HECTARES

LÄÄNI LÄN	VIJELYKSESSÄ OLEVAA PELTOA, HA BRUKAD ÅKER, HA		METSÄMAATA, HA SKOGSMARK, HA		TILALLE VUOKRATTUA PELTÖÄ KESKIMÄÄRIN, AARIA TILL LÄGENHET AR- RENDERAD ÅKER I MEDELTA, AR		
	KOKONAIS- PINTA-ALA TOTALAREAL	%	KESKI- PINTA-ALA MEDELAREAL	KOKONAIS- PINTA-ALA TOTALAREAL		%	
UUDENMAAN - NYLANDS.....	209727	9.2	20.4	292926	4.5	28.5	279
TURUN JA PORIN - ÅBO OCH BJÖRNEBORGS.	461929	20.2	14.8	701596	10.8	22.5	150
AHVENANMAA - ÅLAND.....	10888	0.5	10.7	26567	0.4	26.0	151
HÄMEEN - TAVASTEHUS.....	276977	12.1	15.6	559760	8.6	31.5	161
KYMEN - KYMMENE.....	151466	6.6	13.2	367974	5.7	32.0	121
MIKKELIN - S:T MICHELS.....	113611	5.0	9.2	555531	8.6	45.2	62
POHJOIS-KARJALAN - NORRA KARELENS....	105257	4.6	9.5	391927	6.0	35.5	63
KUOPIEN - KUOPIO.....	146315	6.4	10.6	528986	8.2	38.1	72
KESKI-SUOMEN - MELLERSTA FINLANDS....	106457	4.7	9.6	473969	7.3	42.6	67
VAASAN - VASA.....	408307	17.9	12.3	835559	12.9	25.2	93
OULUN - ULEÅBORGS.....	238270	10.4	10.4	1061702	16.4	46.3	67
LAPIN - LAPPLANDS.....	56738	2.5	6.9	681854	10.5	82.5	45
KOKO MAA - HELA RIKET.....	2285940	100.0	12.4	6478350	100.0	35.1	109
KOKO MAAN TILASUURUUSLUOKKA, HA LÄGENHETSSTORLEKSKLASS FÖR HELA RIKET, HA							
2 - 4.9.....	135222	5.9	3.4	802516	12.4	20.4	6
5 - 9.9.....	454948	19.9	7.3	2014205	31.1	32.4	20
10 - 19.9.....	766380	33.5	14.0	2065709	31.9	37.8	81
20 - 29.9.....	409756	17.9	24.0	789099	12.2	46.3	255
30 - 49.9.....	310128	13.6	36.9	477643	7.4	56.8	610
50 - 99.9.....	156199	6.8	64.1	221321	3.4	90.9	1445
100 -	53307	2.3	144.9	107857	1.7	293.1	3436

TAULUKKO A2: VILJELYKSESSÄ OLEVAN PELLON JA MAATILOJEN METSÄMAAN KOKONAIS- JA KESKIPINTA-ALAT LÄÄNEITTÄIN JA KOKO MAAN
 TABELL A2: TOTALA OCH MEDELAREALER AV BRUKAD ÅKER OCH AV LÄGENHETERNAS SKOGSMARK LÄNSVIS OCH ENLIGT LÄGENHETSSTOR-
 LEKSKLASS FÖR HELA RIKET PÅ FYSISKA PERSONERS LÄGENHETER
 TABLE A2: TOTAL AND AVERAGE AREAS OF ARABLE LAND AND OF FARM FOREST BY PROVINCES AND SIZE GROUPS OF WHOLE COUNTRY
 ON THE FARMS OF INDIVIDUALS

LÄÄNI LÄN	VILJELYKSESSÄ OLEVAA PELTOA, HA BRUKAD ÅKER, HA			METSÄMAATA, HA SKOGSMARK, HA			TILALLE VUOKRATTUA PELTOA KESKIMÄÄRIN, AARIA TILL LÄGENHET AR- RENDERAD ÅKER I MEDELTAI, AR
	KOKONAIS- PINTA-ALA TOTALAREAL	%	KESKI- PINTA-ALA MEDELAREAL	KOKONAIS- PINTA-ALA TOTALAREAL	%	KESKI- PINTA-ALA MEDELAREAL	
UUDENMAAN - NYLANDS.....	174396	8.9	20.0	235175	4.4	27.0	278
TURUN JA PORIN - ÅBO OCH BJÖRNEBORGS.	398583	20.3	14.9	582328	10.9	21.8	158
AHVENANMAA - ÅLAND.....	9946	0.5	10.9	23622	0.4	26.0	158
HÄMEEN - TAVASTEHUS.....	238261	12.1	15.7	458325	8.6	30.2	170
KYMEN - KYMMENE.....	125773	6.4	13.4	288727	5.4	30.6	126
MIKKELIN - S:t MICHELS.....	96325	4.9	9.4	452289	8.5	44.1	67
POHJOIS-KARJALAN - NORRA KARELENS....	89664	4.6	9.8	319129	6.0	35.0	70
KUOPION - KUOPIO.....	125200	6.4	10.8	439016	8.2	37.7	78
KESKI-SUOMEN - MELLERSTA FINLANDS....	92329	4.7	9.8	400286	7.5	42.6	71
VAASAN - VASA.....	366609	18.7	12.5	730844	13.7	24.9	99
OULUN - ULEÅBORGS.....	199538	10.2	10.7	855855	16.0	45.8	73
LAPIN - LAPPLANDS.....	46840	2.4	7.1	552296	10.3	83.1	51
KOKO MAA - HELA RIKET.....	1963465	100.0	12.6	5337891	100.0	34.2	116
KOKO MAAN TILASUURUUSLUOKKA, HA LÄGENHETSSTORLEKSKLASS FÖR HELA RIKET, HA							
2 - 4.9.....	107490	5.5	3.4	612497	11.5	19.6	6
5 - 9.9.....	381572	19.4	7.3	1660552	31.1	32.0	21
10 - 19.9.....	673185	34.3	14.1	1772071	33.2	37.0	85
20 - 29.9.....	366512	18.7	24.0	684975	12.8	44.9	262
30 - 49.9.....	274724	14.0	36.8	403092	7.6	54.0	631
50 - 99.9.....	127556	6.5	63.6	152265	2.9	75.9	1527
100 -	32426	1.7	137.4	52439	1.0	222.2	4159

TAULUKKO A4: NIIDEN LUONNOLLISTEN HENKILÖIDEN OMISTAMIEN TILOJEN LUKUMÄÄRÄ, JOILLA ON HENKILÖTUNNUS MAATILAREKISTERISSÄ
 TABELL A4: ANTALET LÄGENHETER SOM ÄGTS AV FYSISKA PERSONER VARS PERSONSIGNUM FINNS I LANTBRUKSREGISTRET
 TABLE A4: NUMBER OF FARMS OWNED BY THE PHYSICAL PERSONS WITH PERSON NUMBER IN THE REGISTER OF FARMS

LÄÄNI LÄN	TILASUURUUSLUOKKA, VILJELYKSESSÄ OLEVAA PELTOHEHTAARIA LÄGENHETENS STORLEKSKLASS, BRUKAD ÅKERHEKTAR							YHTEENSÄ SAMMANLAGT
	2- 4.9	5- 9.9	10-19.9	20-29.9	30-49.9	50-99.9	100-	
UUDENMAAN - NYLANDS.....	1070	1648	2644	1452	1152	397	76	8439
TURUN JA PORIN - ÅBO OCH BJÖRNEBORGS.	4889	7485	7678	3163	2012	710	73	26010
AHVENANMAA - ÅLAND.....	255	240	236	76	30	7	0	844
HÄMEEN - TAVASTEHUS.....	2425	3972	4670	1965	1308	400	49	14789
KYMEN - KYMMENE.....	1378	2763	3438	1107	467	90	5	9248
MIKKELIN - S:t MICHELS.....	2357	4375	2669	461	137	34	2	10035
POHJOIS-KARJALAN - NORRA KARELENS....	2200	3394	2614	537	143	20	1	8909
KUOPION - KUOPIO.....	2391	4166	3553	868	295	37	1	11311
KESKI-SUOMEN - MELLERSTA FINLANDS....	2416	3498	2489	538	178	37	6	9162
VAASAN - VASA.....	4451	8844	10674	3267	1029	108	6	28379
OULUN - ULEÅBORGS.....	4027	7166	4955	1357	504	112	8	18129
LAPIN - LAPPLANDS.....	2318	3022	988	116	31	4	1	6480
KOKO MAA - HELA RIKET.....	30177	50573	46608	14907	7286	1956	228	151735

TAULUKKO A5: MAATILOJEN METSÄMAAN KESKIPINTA-ALAT LÄXNEITTÄIN JA TILASUURUUSLUOKITTAIN, HEHTAARIA
 TABELL A5: MEDELAREALER AV LÄGENHETERNAS SKOGSMARK ENLIGT LÄN OCH LÄGENHETENS STORLEKSKLASS, HEKTAR
 TABLE A5: AVERAGE AREAS OF FARM FORESTS BY PROVINCES AND SIZE GROUPS, HECTARES

LÄXNI LÄN	TILASUURUUSLUOKKA, VILJELYKSESSÄ OLEVAA PELTOHEHTAARIA LÄGENHETENS STORLEKSKLASS, BRUKAD ÅKERHEKTAR							YHTEENSÄ SAMMANLAGT
	2- 4.9	5- 9.9	10-19.9	20-29.9	30-49.9	50-99.9	100-	
UUDENMAAN - NYLANDS.....	6.9	12.4	20.4	32.7	48.1	79.2	263.1	28.5
TURUN JA PORIN - ÅBO OCH BJÖRNEBORGS.	8.2	15.2	22.6	32.5	44.5	75.0	211.0	22.5
AHVENANMAA - ÅLAND.....	13.6	21.3	37.3	44.2	50.5	30.4	0.0	26.0
HÄMEEN - TAVASTEHUS.....	11.9	20.0	28.6	44.8	59.2	103.4	396.5	31.5
KYMEN - KYMMENE.....	17.0	26.6	35.3	39.9	50.0	92.5	482.8	32.0
MIKKELIN - S:T MICHELS.....	22.7	38.8	62.5	92.0	133.8	232.2	413.4	45.2
POHJOIS-KARJALAN - NORRA KARELENS....	18.2	32.9	46.8	62.3	70.0	227.6	337.0	35.5
KUUPIGN - KUOPIO.....	17.3	30.7	48.2	73.8	93.6	148.7	379.6	38.1
KESKI-SUOMEN - MELLERSTA FINLANDS....	19.2	34.9	59.8	91.9	125.1	188.7	513.1	42.6
VAASAN - VASA.....	11.1	19.7	29.3	38.8	48.7	67.1	267.9	25.2
OULUN - ULEÅBORGS.....	30.8	49.2	50.5	55.3	66.2	85.7	307.4	46.3
LAPIN - LAPPLANDS.....	63.4	91.4	99.3	104.9	146.8	313.4	57.4	82.5
KOKO MAA - HELA RIKET.....	20.4	32.4	37.8	46.3	56.8	90.9	293.1	35.1

TAULUKKO C1: TILOJEN LUKUMÄÄRÄ YRITYSMUODOITTAIN JA TILASUURUUSLUOKITTAIN MAATILAREKISTERISSÄ
 TABELL C1: ANTALET LÄGENHETER ENLIGT FÖRETAGSFORM OCH LÄGENHETENS STORLEKSKLASS I LÄGENHETSREGISTRET
 TABLE C1: NUMBER OF FARMS BY TYPE OF ENTERPRISES AND SIZE GROUPS IN FARM REGISTER

YRITYSMUOTO FÖRETAGSFORM	TILASUURUUSLUOKKA, VILJELYKSESSÄ OLEVAA PELTOHEHTAARIA LÄGENHETENS STORLEKSKLASS, BRUKAD ÅKERHEKTAR							YHTEENSÄ SAMMANLAGT
	2- 4.9	5- 9.9	10-19.9	20-29.9	30-49.9	50-99.9	100-	
LUONNOLLINEN HENKILÖ								
FYSISK PERSON.....	31281	51962	47852	15266	7460	2007	236	156064
VEROTUSYHTYMÄ, KUOLINPESÄ								
SKATTESAMMANSLUTNING, DÖDSBO.....	7868	9862	6515	1715	861	325	62	27208
OSAYHTIÖ, OSUUSKUNTA, AVOIN YHTIÖ YMS.								
AKTIEBOLAG, ANDELSLAG, ÖPPET BOLAG OSV. .	58	49	36	10	25	26	32	236
YHDISTYS, SÄÄTIÖ, SEURAKUNTA								
FÖRENING, STIFTELSE, FÖRSAMLING.....	37	28	20	10	12	11	8	126
VALTIC								
STATEN.....	109	167	118	32	24	43	22	515
KUNTA, KUNTAINLIITTO								
KOMMUN, KOMMUNALFÖRBUND.....	56	68	43	26	27	23	8	251
TIILCJA YHTEENSÄ LÄGENHETER SAMMANLAGT.....	39409	62136	54584	17059	8409	2435	368	184400

TAULUKKO G: LUONNOLLISTEN HENKILÖIDEN TILOJEN LUKUMÄÄRÄ MAATILAREKISTERISSÄ LÄÄNEITTÄIN JA TILASUURUUSLUOKITTAIN
 TABELL G: ANTALET FYSISKA PERSONERS JORDLÄGENHETER I LÄGENHETSREGISTRET ENLIGT LÄN OCH LÄGENHETENS STORLEKSKLASS
 TABLE G: NUMBER OF FARMS OWNED BY INDIVIDUALS IN FARM REGISTER BY PROVINCES AND SIZE GROUPS

LÄÄNI LÄN	TILASUURUUSLUOKKA, VIJELYKSESSÄ GLEVAA PELTOHEHTAARIA LÄGENHETENS STORLEKSKLASS, BRUKAD ÅKERHEKTAR							YHTEENSÄ SAMMANLAGT
	2- 4.9	5- 9.9	10-19.9	20-29.9	30-49.9	50-99.9	100-	
UUDENMAAN - NYLANDS.....	1126	1709	2714	1496	1185	413	78	8721
TURUN JA PORIN - ÅBO OCH BJÖRNEBORGS..	5042	7676	7879	3239	2067	732	74	26709
AHVENANMAA - ÅLAND.....	277	257	259	79	30	8	0	910
HÄMEEN - TAVASTEHEUS.....	2513	4074	4786	2009	1318	406	51	15157
KYMEN - KYMMENE.....	1415	2809	3503	1119	479	91	5	9421
MIKKELIN - S:T MICHELS.....	2426	4474	2712	471	139	34	2	10258
POHJOIS-KARJALAN - NORRA KARELENS....	2272	3469	2667	548	145	20	1	9122
KUOPION - KUOPIO.....	2474	4287	3651	894	300	37	2	11645
KESKI-SUOMEN - HELLERSTA FINLANDS....	2493	3589	2539	558	184	37	6	9406
VAASAN - VASA.....	4662	9156	11036	3339	1062	110	7	29372
OULUN - ULEÅBORGS.....	4186	7374	5103	1394	519	115	9	18700
LAPIN - LAPPLANDS.....	2395	3088	1003	120	32	4	1	6643
KOKO MAA - HELA RIKET.....	31281	51962	47852	15266	7460	2007	236	156064

TAULUKKO G1: KADON SUURUUS MAATILAREKISTERIÄ JA VEROTUSREKISTERIÄ YHDISTETTÄESSÄ LÄÄNEITTÄIN JA TILASUURUUSLUOKITTAIN
 TABELL G1: BORTFALLETS STORLEK VID KOMBINERANDET AV LÄGENHETSREGISTRET OCH SKATTEREGISTRET ENLIGT LÄN OCH LÄGENHETENS
 STORLEKSKLASS
 TABLE G1: NUMBER OF NON-RESPONSE BY UNITING OF FARM REGISTER AND TAX REGISTER BY PROVINCES AND SIZE GROUPS

LÄÄNI LÄN	TILASUURUUSLUOKKA, VIJELYKSESSÄ GLEVAA PELTOHEHTAARIA LÄGENHETENS STORLEKSKLASS, BRUKAD ÅKERHEKTAR							YHTEENSÄ SAMMANLAGT
	2- 4.9	5- 9.9	10-19.9	20-29.9	30-49.9	50-99.9	100-	
UUDENMAAN - NYLANDS.....	90	108	119	82	63	29	5	496
TURUN JA PORIN - ÅBO OCH BJÖRNEBORGS..	274	378	399	160	90	40	3	1344
AHVENANMAA - ÅLAND.....	31	31	31	6	2	1	0	102
HÄMEEN - TAVASTEHEUS.....	152	178	209	94	39	16	6	694
KYMEN - KYMMENE.....	81	111	148	32	21	2	0	395
MIKKELIN - S:T MICHELS.....	172	223	134	25	7	2	0	563
POHJOIS-KARJALAN - NORRA KARELENS....	155	181	140	28	7	1	0	512
KUOPION - KUOPIO.....	164	261	193	56	16	0	1	691
KESKI-SUOMEN - HELLERSTA FINLANDS....	170	214	115	41	10	1	0	551
VAASAN - VASA.....	354	602	698	182	69	3	1	1909
OULUN - ULEÅBORGS.....	308	431	267	86	24	4	2	1122
LAPIN - LAPPLANDS.....	180	165	39	9	3	0	0	396
KOKO MAA - HELA RIKET.....	2131	2883	2492	801	351	99	18	8775

TAULUKKO H: TILOJEN %-JAKAUMA MAATILATALOUDEN NETTOTULOJEN OSUUDEN MUKAAN VILJELIJÄN TULOISTA LÄXNEITTÄIN JA KOKO MAAN
TILASUURUUSLUOKITTAIN
 TABLELL H: LÄGENHETERNAS %-FÖRDELNING ENLIGT GÅRDSBRUKETS NETTOINKOMSTERS ANDEL AV JORDBRUKARENS INKOMSTER LÄNSVIS
 OCH ENLIGT LÄGENHETSSTORLEKSKLASS FÖR HELA RIKET
 TABLE H: PERCENTAGE DISTRIBUTION OF FARMS BY PART OF FARM INCOME OF FARMER'S TOTAL INCOME BY PROVINCES AND SIZE
 GROUPS OF WHOLE COUNTRY

LÄXNI LÄN	KUN MAATILATALOUDEN NETTOTULOJEN OSUUS ON DÄ GÅRDSBRUKETS NETTOINKOMSTERS ANDEL ÄR					VILJELIJÄN KOKONAISTULOISTA AV JORDBRUKARENS TOTALA INKOMSTER				
	0- 24%	25- 49%	50- 74%	75-100%	YHTEENSÄ SAMMANLAGT	0- 24%	25- 49%	50- 74%	75-100%	YHTEENSÄ SAMMANLAGT
UUDENMAAN										
NYLANDS.....	23.0	11.0	13.3	52.7	100.0	23.5	9.0	11.8	55.7	100.0
TURUN JA PORIN										
ÅBO OCH BJÖRNEBORGS.	24.8	12.3	13.7	49.2	100.0	26.7	9.5	12.9	50.8	100.0
AHVENANMAA										
ÅLAND.....	27.3	14.7	15.2	42.8	100.0	26.6	10.9	14.6	47.9	100.0
HÄMEEN										
TAVASTEHUS.....	21.0	10.3	13.1	55.6	100.0	22.4	7.6	12.3	57.6	100.0
KYMEN										
KYMMENE.....	19.0	9.7	12.3	59.0	100.0	21.4	7.0	11.2	60.4	100.0
MIKKELIN										
S:t MICHEL'S.....	15.3	10.4	14.9	59.4	100.0	17.6	8.1	13.7	60.7	100.0
POHJOIS-KARJALAN										
NOORRA KARELENS.....	18.6	11.1	14.1	56.2	100.0	21.0	9.3	12.9	56.8	100.0
KUOPIEN										
KUOPIO.....	17.2	10.7	13.7	58.4	100.0	19.4	8.6	13.0	59.1	100.0
KESKI-SUOMEN										
MELLERSTA FINLANDS..	21.4	11.8	15.7	51.1	100.0	23.1	10.2	13.8	52.9	100.0
VAASAN										
VASA.....	27.6	12.9	13.2	46.3	100.0	30.2	10.3	12.7	46.8	100.0
GULUN										
ULÉÅBERGS.....	27.4	13.1	13.8	45.8	100.0	31.5	10.9	12.8	44.8	100.0
LAPIN										
LAPPLANDS.....	39.7	16.3	14.6	29.4	100.0	41.1	15.4	13.3	30.1	100.0
KOKO MAA										
HELA RIKET.....	23.7	11.9	13.7	50.7	100.0	25.9	9.6	12.8	51.7	100.0
KOKO MAAN TILASJU- RUUSLUOKKA, HA LÄGENHETSSTORLEKS- KLASS FÖR HELA RIKET, HA										
2 - 4.9.....	45.3	14.9	12.7	27.0	100.0	48.7	13.1	11.6	26.6	100.0
5 - 9.9.....	25.1	14.2	15.9	44.8	100.0	28.4	11.7	14.7	45.2	100.0
10 - 19.9.....	14.9	9.8	13.4	61.9	100.0	16.4	7.5	13.0	63.1	100.0
20 - 29.9.....	9.9	7.5	10.4	72.2	100.0	10.0	4.8	10.1	75.1	100.0
30 - 49.9.....	9.6	6.9	11.1	72.4	100.0	9.5	4.1	8.9	77.6	100.0
50 - 99.9.....	10.8	7.1	12.2	69.9	100.0	11.0	4.5	7.6	76.9	100.0
100 -	28.1	7.2	14.4	50.4	100.0	27.5	5.1	8.7	58.7	100.0

TAULUKKO I: TILDOJEN %-JAKAUMA VILJELIJÄN IÄN MUKAAN LÄÄNEITTÄIN JA KOKO MAAN TILASUURUUSLUOKITTAIN
 TABELL I: LÄGENHETERNAS %-FÖRDELNING ENLIGT JORDBRUKARENS ÅLDER LÄNSVIS OCH ENLIGT LÄGENHETSSTORLEKSKLASS FÖR HELA RIKET
 TABLE I: PERCENTAGE DISTRIBUTION OF FARMS BY FARMER'S AGE BY PROVINCES AND SIZE GROUPS OF WHOLE COUNTRY

LÄÄNI LÄN	KUN VILJELIJÄN IKÄ OLI VUONNA 1980 (VUOTTA) DÅ JORDBRUKARENS ÅLDER VAR ÅR 1980 (ÅR)								YHTEENSÄ SAMMANLAGT
	-19	20-24	25-34	35-44	45-54	55-64	65-74	75-	
UUDENMAAN - NYLANDS.....	0.0	0.5	7.9	17.6	25.5	27.1	16.9	4.5	100.0
TURUN JA PORIN - ÅBO OCH BJÖRNEBORGS.	0.1	0.5	7.6	16.4	26.0	26.7	17.5	5.1	100.0
AHVENANMAA - ÅLAND.....	0.1	0.0	4.2	14.7	23.1	31.1	20.6	6.1	100.0
HÄMEEN - TAVASTEHUS.....	0.0	0.4	8.5	16.4	28.8	25.9	15.5	4.5	100.0
KYMEN - KYMMENE.....	0.1	0.5	7.4	17.7	29.1	26.4	14.6	4.1	100.0
MIKKELIN - S:T MICHELIS.....	0.1	0.6	8.3	16.5	29.1	25.4	15.6	4.3	100.0
POHJOIS-KARJALAN - NORRA KARELENS....	0.1	0.4	8.5	15.2	28.2	27.8	16.1	3.7	100.0
KUOPION - KUOPIO.....	0.1	0.8	9.8	17.3	29.6	24.9	14.2	3.3	100.0
KESKI-SUOMEN - MELLERSTA FINLANDS....	0.1	0.8	8.3	16.6	27.5	26.5	15.8	4.3	100.0
VAASAN - VASA.....	0.1	0.7	9.8	17.3	27.1	27.1	14.6	3.2	100.0
GULUN - ULEÅBORGS.....	0.1	0.7	7.9	15.3	28.4	27.5	16.4	3.8	100.0
LAPIN - LAPPLANDS.....	0.1	0.5	6.9	13.3	29.3	27.5	16.7	5.6	100.0
KOKO MAA - HELA RIKET.....	0.1	0.6	8.4	16.5	27.8	26.7	15.9	4.2	100.0
KOKO MAAN TILASUURUUSLUOKKA, HA LÄGENHETSSTORLEKSKLASS FÖR HELA RIKET, HA									
2 - 4.9.....	0.2	0.4	4.3	10.0	22.7	28.8	24.8	8.8	100.0
5 - 9.9.....	0.1	0.5	6.7	13.6	26.6	29.4	18.5	4.5	100.0
10 - 19.9.....	0.1	0.8	10.7	19.0	30.6	25.3	11.4	2.1	100.0
20 - 29.9.....	0.0	0.7	12.6	25.0	31.6	21.5	7.3	1.3	100.0
30 - 49.9.....	0.0	0.5	13.9	26.8	30.4	19.9	6.9	1.5	100.0
50 - 99.9.....	0.1	0.3	12.5	29.7	31.7	18.7	5.9	1.2	100.0
100 -	0.0	0.7	12.9	28.6	30.7	12.9	12.9	1.4	100.0

TAULUKKO 7: VIJELIJÄN JA PUOLISON KESKIMÄÄRÄISET VERONALAISET TULOT TULOLÄHTEITTÄIN SEKÄ VARALLISUUS LÄÄNEITTÄIN
 JA TILASUURUUSLUOKITTAIN, MK
 TABELL 7: JORDBRUKARENS OCH MAKANS SKATTEPLIKTIGA MEDELINKOMSTER ENLIGT INKOMSTKÄLLA SAMT FÖRMÖGENHET ENLIGT LÄN
 OCH LÄGENHETENS STORLEKSKLASS, MK
 TABLE 7: AVERAGE TAXABLE INCOME OF FARMER AND WIFE BY SOURCE OF INCOME AND PROPERTY BY PROVINCES AND SIZE GROUPS
 OF FARM, MKS

KOKO MAA HELA RIKET	TILASUURUUSLUOKKA, VIJELYKSESSÄ OLEVAA PELTOHEHTAARIA LÄGENHETENS STORLEKSKLASS, BRUKAD ÅKERHEKTAR															
	2- 4.9		5- 9.9		10-19.9		20-29.9		30-49.9		50-99.9		100-		YHTEENSÄ SAMMANLAGT	
	MK	%	MK	%	MK	%	MK	%	MK	%	MK	%	MK	%	MK	%
PUOLISOIDEN VERONALAISET TULOT YHTEENSÄ MAKARNAS SKATTEPLIKTIGA INKOMSTER SAMMANLAGT																
VALTIONVEROTUKSESSA VID STATSBEKATTNINGEN.....	27127	100	31087	100	43460	100	58348	100	70268	100	88687	100	123323	100	39240	100
KUNNALLISVEROTUKSESSA VID KOMMUNALBEKATTNINGEN...	27088		30953		43338		58074		69774		87296		119645		39094	
1. PALKKA-, ELÄKE- YM. TULOT YHTEENSÄ																
LÖNE-, PENSIO- MM. INKOMSTER SAMMANLAGT.....	18236	67	13643	44	11356	26	9875	17	10577	15	14021	16	25655	21	13371	34
VIJELIJÄ																
JORDBRUKARE.....	13285	49	9655	31	7119	16	5304	9	5107	7	6759	8	16903	14	8949	23
PUOLISO																
MAKA.....	4950	18	3989	13	4238	10	4571	8	5471	8	7262	8	8752	7	4422	11
2. MAATILATALOUDEN TULOT GÄRDSBRUKETS INKOMSTER																
VALTIONVEROTUKSESSA VID STATSBEKATTNINGEN.....	6168	23	15059	48	29563	68	45760	78	56014	80	66835	75	77370	63	23199	59
MAATILATALOUDEN ANSIOTULO GÄRDSBRUKETS FÖRVÄRVS- INKOMST.....	3771	14	10900	35	23379	54	36392	62	41969	60	44864	51	38614	31	17584	45
MAATILATALOUDEN MUUT TULOT ÖVRIGA INKOMSTER AV GÄRDS- BRUKET.....	272	1	353	1	651	1	1958	3	4276	6	7993	9	14957	12	861	2
METSÄTALOUDEN ANSIOTULO SKOGSBRUKETS FÖRVÄRVS- INKOMST.....	1028	4	1834	6	2514	6	2988	5	3355	5	3838	4	3531	3	2087	5
METSÄTALOUDEN MUUT TULOT ÖVRIGA INKOMSTER AV SKOGS- BRUKET.....	1093	4	1963	6	2922	7	3817	7	4956	7	7152	8	14269	12	2469	6
METSÄTALOUDEN PUHDAS TULO SKOGSBRUKETS RENA INKOMST. KUNNALLISVEROTUKSESSA VID KOMMUNALBEKATTNINGEN...	2125	8	3806	12	5532	13	7410	13	9769	14	13978	16	23759	19	4753	12
5906			14703		29013		44900		54612		63938		69788		22670	
3. KIINTEISTÖ-, LIIKE-, AMMATTI-, VARALLISUUS- YM. TULOT FASTIGHETS-, AFFÄRS-, YRKES-, FÖRMÖGENHETS- MM. INKOMSTER																
VALTIONVEROTUKSESSA VID STATSBEKATTNINGEN.....	2796		2428		2608		2794		3852		8354		21368		2743	
KUNNALLISVEROTUKSESSA VID KOMMUNALBEKATTNINGEN...	3023		2691		3035		3373		4763		9782		24157		3125	
PUOLISOIDEN VEROTETTAVAT TULOT YHTEENSÄ MAKARNAS BEKATTNINGSBARA INKOMSTER SAMMANLAGT																
VALTIONVEROTUKSESSA VID STATSBEKATTNINGEN.....	16972		19656		29314		41448		52105		65448		96251		26294	
KUNNALLISVEROTUKSESSA VID KOMMUNALBEKATTNINGEN...	22499		26204		38340		52611		63918		80913		111908		34147	
MAATILATALOUDEN VARAT GÄRDSBRUKETS TILLGÄNGAR.....	32857	48	66290	61	114682	67	179332	71	245993	73	365458	72	785602	69	97616	65
OMA ASUNTO, NETTOVEROTUSARVO EGEN BOSTAD, NETTOBEKATTNINGS- VÄRDE.....	14245	21	20222	19	28085	16	34494	14	37985	11	41528	8	48520	4	23894	16
PUOLISOIDEN VERONALAISET VARAT YHTEENSÄ MAKARNAS SKATTEPLIKTIGA TILLGÄNGAR SAMMANLAGT.....	68917	100	107955	100	170678	100	251166	100	337131	100	507284	100	1133672	100	149153	100
MAATILATALOUDEN KOHDISTUVAT VELAT GÄRDSBRUKETS SKULDER.....	5837	36	20507	68	53217	83	103901	89	150972	90	243230	90	512335	76	44576	80
VELAT YHTEENSÄ SKULDER SAMMANLAGT.....	16282	100	29963	100	64231	100	116436	100	167022	100	271053	100	677456	100	55670	100
PUOLISOIDEN VEROTETTAVA VARALLISUUS YHTEENSÄ MAKARNAS BEKATTNINGSBARA FÖRMÖGENHET SAMMANLAGT.....	53809		79584		109946		142250		181510		256325		606913		96955	

TAULUKKO 7: VILJELIJÄN JA PUOLISON KESKIMÄÄRÄISET VERONALAISET TULOT TULOLÄHTEITTÄIN SEKÄ VARALLISUUS LÄÄNEITTÄIN
 JA TILASUURUUSLUOKITTAIN, MK
 TABELL 7: JORDBRUKARENS OCH MAKANS SKATTEPLIKTIGA MEDELINKOMSTER ENLIGT INKOMSTKÄLLA SAMT FÖRMÖGENHET ENLIGT LÄN
 OCH LÄGENHETENS STORLEKSKLASS, MK
 TABLE 7: AVERAGE TAXABLE INCOME OF FARMER AND WIFE BY SOURCE OF INCOME AND PROPERTY BY PROVINCES AND SIZE GROUPS
 OF FARM, MKS

UUDENMAAN LÄÄNI NYLANDS LÄN	TILASUURUUSLUOKKA, VILJELYKSESSÄ OLEVAA PELTOHEHTAARIA LÄGENHETENS STORLEKSKLASS, BRUKAD ÅKERHEKTAR															
	2- 4.9		5- 9.9		10-19.9		20-29.9		30-49.9		50-99.9		100-		YHTEENSÄ SAMMANLAGT	
	MK	%	MK	%	MK	%	MK	%	MK	%	MK	%	MK	%	MK	%
PUOLISOIDEN VERONALAISET TULOT YHTEENSÄ MAKARNAS SKATTEPLIKTIGA INKOMSTER SAMMANLAGT																
VALTIONVEROTUKSESSA VID STATSBEKATTNINGEN.....	33953	100	34503	100	42853	100	56454	100	65967	100	83267	100	127667	100	47916	100
KUNNALLISVEROTUKSESSA VID KOMMUNALBEKATTNINGEN...	33903		34425		42668		56277		65265		81632		123363		47608	
1. PALKKA-, ELÄKE- YM. TULOT YHTEENSÄ LÖNE-, PENSION- MM. INKOMSTER SAMMANLAGT.....	23331	69	18750	54	15167	35	13108	23	11362	17	13496	16	27804	22	16062	34
VILJELIJÄ JCRDBRUKARE.....	16529	49	12838	37	9472	22	7312	13	5400	8	6157	7	21940	17	10060	21
PUOLISO MAKA.....	6802	20	5912	17	5695	13	5795	10	5962	9	7298	9	5864	5	6003	13
2. MAATILATALOUDEN TULOT GÄRDSBRUKETS INKOMSTER VALTIONVEROTUKSESSA VID STATSBEKATTNINGEN.....	5017	15	12345	36	25135	59	40438	72	51579	78	64340	77	82872	65	28390	59
MAATILATALOUDEN ANSICHTULO GÄRDSBRUKETS FÖRVÄRVS- INKOMST.....	2956	9	8666	25	19227	45	30784	55	37293	57	42677	51	41865	33	20691	43
MAATILATALOUDEN MUUT TULOT ÖVRIGA INKOMSTER AV GÄRDS- BRUKET.....	466	1	680	2	888	2	1684	3	2845	4	6366	8	15352	12	1539	3
METSÄTALOUDEN ANSICHTULO SKOGSBRUKETS FÖRVÄRVS- INKOMST.....	777	2	1470	4	2417	6	3521	6	4199	6	4699	6	3066	2	2557	5
METSÄTALOUDEN MUUT TULOT ÖVRIGA INKOMSTER AV SKOGS- BRUKET.....	819	2	1530	4	2573	6	3990	7	6104	9	8259	10	17116	13	3219	7
METSÄTALOUDEN PUHDAS TULO SKOGSBRUKETS RENA INKOMST. KUNNALLISVEROTUKSESSA VID KOMMUNALBEKATTNINGEN...	1596	5	3004	9	5020	12	7970	14	11441	17	15297	18	25655	20	6160	13
4705		11941		24438		39673		50350		60946		76201		27555		
3. KIINTEISTÖ-, LIIKE-, AMMATTI-, VARALLISUUS- YM. TULOT FASTIGHETS-, AFFÄRS-, YRKES-, FÖRMÖGENHETS- MM. INKOMSTER VALTIONVEROTUKSESSA VID STATSBEKATTNINGEN.....	5707		3977		3215		3110		3549		5704		16594		3917	
KUNNALLISVEROTUKSESSA VID KOMMUNALBEKATTNINGEN...	5968		4310		3680		3686		4095		7209		19359		4420	
PUOLISOIDEN VEROTETTAVAT TULOT YHTEENSÄ MAKARNAS BESKATTNINGSBARA INKOMSTER SAMMANLAGT																
VALTIONVEROTUKSESSA VID STATSBEKATTNINGEN.....	23073		23181		29662		40151		49128		64294		103707		34029	
KUNNALLISVEROTUKSESSA VID KOMMUNALBEKATTNINGEN...	29174		30105		38292		51033		60046		75246		115317		42820	
MAATILATALOUDEN VARAT GÄRDSBRUKETS TILLGÄNGAR.....	30575	37	59639	59	107346	67	177298	72	258743	75	370055	75	816631	70	137290	69
CMA ASUNTO, NETTOVEROTUSARVO EGEN BOSTAD, NETTOBEKATTNINGS- VÄRDE.....	14843	18	18062	18	22955	14	29115	12	32846	10	40785	8	48584	4	24318	12
PUOLISOIDEN VERONALAISET VARAT YHTEENSÄ MAKARNAS SKATTEPLIKTIGA TILLGÄNGAR SAMMANLAGT.....	82353	100	100668	100	160533	100	246989	100	343284	100	491072	100	1165973	100	200084	100
MAATILATALOUDEN KOHDISTUVAT VELAT GÄRDSBRUKETS SKULDER.....	4078	23	12361	58	40066	82	82437	85	124266	89	217126	92	441729	94	59332	83
VELAT YHTEENSÄ SKULDER SAMMANLAGT.....	17996	100	21133	100	48768	100	96513	100	140063	100	236285	100	468430	100	71181	100
PUOLISOIDEN VEROTETTAVA VARALLISUUS YHTEENSÄ MAKARNAS BESKATTNINGSBARA FÖRMÖGENHET SAMMANLAGT.....	65684		80755		114341		156242		209339		268331		707009		132608	

TAULUKKO 7: VIILJELIJÄN JA PUOLISON KESKIMÄÄRÄISET VERONALAISET TULOT TULOLÄHTEITTÄIN SEKÄ VARALLISUUS LÄÄNEITTÄIN
 JA TILASUURUUSLUOKITTAIN, MK
 TABELL 7: JORDBRUKARENS OCH MAKANS SKATTEPLIKTIGA MEDELINKOMSTER ENLIGT INKOMSTKÄLLA SAMT FÖRMÖGENHET ENLIGT LÄM
 OCH LÄGENHETENS STORLEKSKLASS, MK
 TABLE 7: AVERAGE TAXABLE INCOME OF FARMER AND WIFE BY SOURCE OF INCOME AND PROPERTY BY PROVINCES AND SIZE GROUPS
 OF FARM, MKS

TURUN JA PORIN LÄÄNI ÅBG OCH BJÖRNEBORG'S LÄN	TILASUURUUSLUOKKA, VIILJELYKSESSÄ OLEVAA PELTOHEHTAARIA LÄGENHETENS STORLEKSKLASS, BRUKAD ÅKERHEKTAR															
	2- 4.9		5- 9.9		10-19.9		20-29.9		30-49.9		50-99.9		100-		YHTEENSÄ SAMMANLAGT	
	MK	Σ	MK	Σ	MK	Σ	MK	Σ	MK	Σ	MK	Σ	MK	Σ	MK	Σ
PUOLISOIDEN VERONALAISET TULOT YHTEENSÄ MAKANS SKATTEPLIKTIGA INKOMSTER SAMMANLAGT																
VALTIONVEROTUKSESSA																
VID STATSBEKATTNINGEN.....	27243	100	30492	100	42396	100	55615	100	68350	100	88497	100	122830	100	40787	100
KUNNALLISVEROTUKSESSA																
VID KOMMUNALBEKATTNINGEN...	27085		30298		42156		55079		67909		87600		115047		40495	
1. PALKKA-, ELÄKE- YM. TULOT																
YHTEENSÄ																
LÖNE-, PENSION- MM. INKOMSTER																
SAMMANLAGT.....	19095	70	15769	52	13416	32	11336	20	11063	16	14423	16	28592	23	14819	36
VIILJELIJÄ																
JORDBRUKÄRE.....	13729	50	11350	37	8662	20	6021	11	5188	8	7343	8	14759	12	9822	24
PUOLISO																
MAKA.....	5366	20	4419	14	4754	11	5315	10	5875	9	7079	8	13834	11	4997	12
2. MAATILATALOUDEN TULOT																
GÄRDSBRUKETS INKOMSTER																
VALTIONVEROTUKSESSA																
VID STATSBEKATTNINGEN.....	5606	21	12571	41	26500	63	42033	76	53552	78	64749	73	73108	60	23307	57
MAATILATALOUDEN ANSIOTULO																
GÄRDSBRUKETS FÖRVÄRVS-	3933	14	9594	31	21501	51	33726	61	41016	60	46419	52	39151	32	18204	45
INKOMST.....																
MAATILATALOUDEN MUUT TULOT																
ÖVRIGA INKOMSTER AV GÄRDS-	363	1	457	1	842	2	2125	4	3881	6	6954	8	14696	12	1190	3
BRUKET.....																
METSÄTALOUDEN ANSIOTULO																
SKOGSBRUKETS FÖRVÄRVS-	641	2	1253	4	1998	5	2713	5	3180	5	3623	4	3610	3	1736	4
INKOMST.....																
METSÄTALOUDEN MUUT TULOT																
ÖVRIGA INKOMSTER AV SKOGS-	666	2	1261	4	2072	5	2995	5	4109	6	5399	6	10353	8	1924	5
BRUKET.....																
METSÄTALOUDEN PUHOAS TULO																
SKOGSBRUKETS RENA INKOMST-	1310	5	2520	8	4158	10	6182	11	8654	13	11375	13	19261	16	3912	10
KUNNALLISVEROTUKSESSA																
VID KOMMUNALBEKATTNINGEN...	5267		12168		25804		40886		51922		61815		63854		22571	
3. KIINTEISTÖ-, LIIKE-, AMMATTI-, VARALLISUUS- YM. TULOT																
FASTIGHETS-, AFFÄRS-, YRKES-, FÖRMÖGENHETS- MM. INKOMSTER																
VALTIONVEROTUKSESSA																
VID STATSBEKATTNINGEN.....	2555		2165		2501		2377		3876		9982		21119		2715	
KUNNALLISVEROTUKSESSA																
VID KOMMUNALBEKATTNINGEN...	2735		2379		2962		2982		5048		11992		22600		3158	
PUOLISOIDEN VEROTETTAVAT TULOT YHTEENSÄ MAKANS BEKATTNINGSBARA INKOMSTER SAMMANLAGT																
VALTIONVEROTUKSESSA																
VID STATSBEKATTNINGEN.....	17121		19191		28402		39197		50023		69036		89974		27540	
KUNNALLISVEROTUKSESSA																
VID KOMMUNALBEKATTNINGEN...	22654		25511		37088		49576		61722		80988		107920		35454	
MAATILATALOUDEN VARAT																
GÄRDSBRUKETS TILLGÅNGAR.....	25615	41	54484	58	101994	67	172823	71	244874	72	341655	70	801672	71	99692	65
GMA ASUNTO, NETTOVEROTUSARVO																
EGEN BOSTAD, NETTOBEKATTNINGS-	13233	21	17900	19	24814	16	32987	14	37921	11	44241	9	39373	3	23023	15
VÄRDE.....																
PUOLISOIDEN VERONALAISET VARAT YHTEENSÄ																
MAKANS SKATTEPLIKTIGA TILLGÅNGAR SAMMANLAGT.....																
	62746	100	93397	100	152345	100	242797	100	341087	100	488872	100	1135952	100	152796	100
MAATILATALOUDEN KOHDISTUVAT VELAT																
GÄRDSBRUKETS SKULDER.....	5267	30	19487	66	54452	85	115138	90	176072	90	270763	91	686529	61	57534	82
VELAT YHTEENSÄ																
SKULDER SAMMANLAGT.....	17755	100	29675	100	64036	100	127755	100	196146	100	298241	100	1117534	100	70257	100
PUOLISOIDEN VEROTETTAVA VARALLISUUS YHTEENSÄ MAKANS BEKATTNINGSBARA FÖRMÖGENHET SAMMANLAGT.....																
	46516		65724		93310		126238		163530		219834		429140		89133	

TAULUKKO 7: VIJELIJÄN JA PUOLISON KESKIMÄÄRÄISET VERONALAISET TULOT TULOLÄHTEITTÄIN SEKÄ VARALLISUUS LÄÄNEITTÄIN
 JA TILASUURUUSLUOKITTAIN, MK
 TABELL 7: JORDBRUKARENS OCH MAKANS SKATTEPLIKTIGA MEDELINKOMSTER ENLIGT INKOMSTKÄLLA SAMT FÖRMÖGENHET ENLIGT LÄN
 OCH LÄGENHETENS STORLEKSKLASS, MK
 TABLE 7: AVERAGE TAXABLE INCOME OF FARMER AND WIFE BY SOURCE OF INCOME AND PROPERTY BY PROVINCES AND SIZE GROUPS
 OF FARM, MKS

AHVENANMAA ÅLAND	TILASUURUUSLUOKKA, VIJELYKSESSÄ OLEVAA PELTOHEHTAARIA LÄGENHETENS STORLEKSKLASS, BRUKAD ÅKERHEKTAR															
	2- 4-9		5- 9-9		10-19-9		20-29-9		30-49-9		50-99-9		100-		YHTEENSÄ SAMMANLAGT	
	MK	%	MK	%	MK	%	MK	%	MK	%	MK	%	MK	%	MK	%
PUOLISOIDEN VERONALAISET TULOT YHTEENSÄ MAKARNAS SKATTEPLIKTIGA INKOMSTER SAMMANLAGT																
VALTIONVEROTUKSESSA																
VID STATSBEKATTNINGEN.....																
KUNNALLISVEROTUKSESSA																
VID KOMMUNALBEKATTNINGEN...																
1.PALKKA-, ELÄKE- YM. TULOT																
YHTEENSÄ																
LÄNE-, PENSION- MM. INKOMSTER																
SAMMANLAGT.....																
VIJELIJÄ																
JORDBRUKARE.....																
PUOLISO																
MÄKA.....																
2.MAATILATALOUDEN TULOT																
GÄRDSBRUKETS INKOMSTER																
VALTIONVEROTUKSESSA																
VID STATSBEKATTNINGEN.....																
MAATILATALOUDEN ANSIGTULO																
GÄRDSBRUKETS FÖRVÄRVS-																
INKOMST.....																
MAATILATALOUDEN MUUT TULOT																
ÖVRIGA INKOMSTER AV GÄRDS-																
BRUKET.....																
METSÄTALOUDEN ANSIOTULO																
SKOGSBRUKETS FÖRVÄRVS-																
INKOMST.....																
METSÄTALOUDEN MUUT TULOT																
ÖVRIGA INKOMSTER AV SKOGS-																
BRUKET.....																
METSÄTALOUDEN PUHDAS TULO																
SKOGSBRUKETS RENA INKOMST.																
KUNNALLISVEROTUKSESSA																
VID KOMMUNALBEKATTNINGEN...																
3.-KIINTEISTÖ-, LIIKE-, AMMATTI-, VARALLISUUS- YM. TULOT																
FASTIGHETS-, AFFÄRS-, YRKES-, FÖRMÖGENHETS- MM. INKOMSTER																
VALTIONVEROTUKSESSA																
VID STATSBEKATTNINGEN.....																
KUNNALLISVEROTUKSESSA																
VID KOMMUNALBEKATTNINGEN...																
PUOLISOIDEN VEROTETTAVAT TULOT YHTEENSÄ MAKARNAS BESKATTNINGSBARA INKOMSTER SAMMANLAGT																
VALTIONVEROTUKSESSA																
VID STATSBEKATTNINGEN.....																
KUNNALLISVEROTUKSESSA																
VID KOMMUNALBEKATTNINGEN...																
MAATILATALOUDEN VARAT																
GÄRDSBRUKETS TILLGÄNGAR.....																
OMA ASUNTO, NETTOVEROTUSARVD EGEN BOSTAD, NETTOBESKATTNINGS-																
VÄRDE.....																
PUOLISOIDEN VERONALAISET VARAT YHTEENSÄ MAKARNAS SKATTEPLIKTIGA TILLGÄNGAR SAMMANLAGT.....																
MAATILATALOUDEN KOHDISTUVAT VELAT																
GÄRDSBRUKETS SKULDER.....																
VELAT YHTEENSÄ																
SKULDER SAMMANLAGT.....																
PUOLISOIDEN VEROTETTAVA VARALLISUUS YHTEENSÄ MAKARNAS BESKATTNINGSBARA FÖRMÖGENHET SAMMANLAGT.....																

TAULUKKO 7: VILJELIJÄN JA PUOLISON KESKIMÄÄRÄISET VERONALAISET TULOT TULOLÄHTEITTÄIN SEKÄ VARALLISUUS LÄÄNEITTÄIN
 JA TILASUURUUSLUOKITTAIN, MK
 TABLELL 7: JORDBRUKARENS OCH MAKANS SKATTEPLIKTIGA MEDELINKOMSTER ENLIGT INKOMSTKÄLLA SAMT FÖRMÖGENHET ENLIGT LÄN
 OCH LÄGENHETENS STORLEKSKLASS, MK
 TABLE 7: AVERAGE TAXABLE INCOME OF FARMER AND WIFE BY SOURCE OF INCOME AND PROPERTY BY PROVINCES AND SIZE GROUPS
 OF FARM, MKS

HÄMEEN LÄÄNI TAVASTEHUS LÄN	TILASUURUUSLUOKKA, VILJELYKSESSÄ OLEVAA PELTOHEHTAARIA LÄGENHETENS STORLEKSKLASS, BRUKAD ÅKERHEKTAR															
	2- 4.9		5- 9.9		10-19.9		20-29.9		30-49.9		50-99.9		100-		YHTEENSÄ SAMMANLAGT	
	MK	%	MK	%	MK	%	MK	%	MK	%	MK	%	MK	%	MK	%
PUOLISOIDEN VERONALAISET TULOT YHTEENSÄ MAKARNAS SKATTEPLIKTIGA INKOMSTER SAMMANLAGT																
VALTIONVEROTUKSESSA VID STATSBESKATTNINGEN.....	27538	100	31985	100	44017	100	58380	100	70065	100	93406	100	147709	100	43138	100
KUNNALLISVEROTUKSESSA VID KOMMUNALBESKATTNINGEN...	27713		31828		44040		57844		70019		91398		147677		43014	
1. PALKKA-, ELÄKE- YM. TULOT YHTEENSÄ																
LÖNE-, PENSION- MM. INKOMSTER SAMMANLAGT.....	18282	66	14369	45	11596	26	9267	16	10573	15	15131	16	22279	15	13208	31
VILJELIJÄ JORDBRUKARE.....	13358	49	9941	31	7012	16	5053	9	5131	7	5582	6	13896	9	8472	20
PUOLISO MAKA.....	4924	18	4428	14	4584	10	4214	7	5442	8	9549	10	8383	6	4737	11
2. MAATILATALOUDEN TULOT GÄRDSBRUKETS INKOMSTER																
VALTIONVEROTUKSESSA VID STATSBESKATTNINGEN.....	6758	25	15336	48	30354	69	46426	80	55619	79	71050	76	89877	61	27337	63
MAATILATALOUDEN ANSIOTULO GÄRDSBRUKETS FÖRVÄRVS- INKOMST.....	3678	13	10406	33	22543	51	33540	57	38359	55	41949	45	32749	22	19147	44
MAATILATALOUDEN MUUT TULOT ÖVRIGA INKOMSTER AV GÄRDS- BRUKET.....	402	1	438	1	810	2	2066	4	4255	6	9055	10	25069	17	1303	3
METSÄTALOUDEN ANSIOTULO SKOGSBRUKETS FÖRVÄRVS- INKOMST.....	1224	4	2157	7	3172	7	4217	7	4359	6	4504	5	3791	3	2823	7
METSÄTALOUDEN MUUT TULOT ÖVRIGA INKOMSTER AV SKOGS- BRUKET.....	1451	5	2324	7	3707	8	5529	10	6956	10	11097	12	12722	9	3673	9
METSÄTALOUDEN PUHDAS TULO SKOGSBRUKETS RENA INKOMST. KUNNALLISVEROTUKSESSA VID KOMMUNALBESKATTNINGEN...	2678	10	4491	14	7002	16	10820	19	13005	19	20046	21	32058	22	6887	16
6347		14898		29681		45396		54374		67700		83039		26612		
3. KIINTEISTÖ-, LIIKE-, AMMATTI-, VARALLISUUS- YM. TULOT FASTIGHETS-, AFFÄRS-, YRKES-, FÖRMÖGENHETS- MM. INKOMSTER																
VALTIONVEROTUKSESSA VID STATSBESKATTNINGEN.....	2668		2322		2089		2733		4065		8228		35536		2684	
KUNNALLISVEROTUKSESSA VID KOMMUNALBESKATTNINGEN...	3256		2600		2788		3223		5251		9524		42357		3283	
PUOLISOIDEN VEROTETTAVAT TULOT YHTEENSÄ MAKARNAS BESKATTNINGSBARA INKOMSTER SAMMANLAGT																
VALTIONVEROTUKSESSA VID STATSBESKATTNINGEN.....	17579		20732		30261		42008		52853		75113		114240		29968	
KUNNALLISVEROTUKSESSA VID KOMMUNALBESKATTNINGEN...	23394		27290		39223		52627		64341		85914		137488		38214	
MAATILATALOUDEN VARAT GÄRDSBRUKETS TILLGÅNGAR.....	41421	52	76197	65	131624	70	217216	75	283058	75	447151	75	792029	62	132475	70
OMA ASUNTO, NETTOVEROTUSARVO EGEN BOSTAD, NETTOBESKATTNINGS- VÄRDE.....	13632	17	18277	16	25734	14	30322	10	34435	9	36980	6	51493	7	23270	12
PUOLISOIDEN VERONALAISET VARAT YHTEENSÄ MAKARNAS SKATTEPLIKTIGA TILLGÅNGAR SAMMANLAGT.....	79153	100	117614	100	189127	100	289280	100	375358	100	597720	100	1286083	100	189627	100
MAATILATALOUDEN KOHDISTUVAT VELAT GÄRDSBRUKETS SKULDER.....	6429	42	20184	73	52286	84	98953	90	148545	91	247783	90	504780	83	54580	84
VELAT YHTEENSÄ SKULDER SAMMANLAGT.....	15344	100	27666	100	62382	100	110538	100	164065	100	276667	100	607388	100	64945	100
PUOLISOIDEN VEROTETTAVA VARALLISUUS YHTEENSÄ MAKARNAS BESKATTNINGSBARA FÖRMÖGENHET SAMMANLAGT.....	64789		91237		130189		185174		219416		335247		722163		128180	

TAULUKKO 7: VILJELIJÄN JA PUOLISON KESKIMÄÄRÄISET VERONALAISET TULOT TULOLÄHTEITTÄIN SEKÄ VARALLISUUS LÄÄNEITTÄIN
 JA TILASUURUUSLUOKITTAIN, MK
 TABELL 7: JORDBRUKARENS OCH MAKANS SKATTEPLIKTIGA MEDELINKOMSTER ENLIGT INKOMSKÄLLA SAMT FÖRMÖGENHET ENLIGT LÄN
 OCH LÄGENHETENS STORLEKSKLASS, MK
 TABLE 7: AVERAGE TAXABLE INCOME OF FARMER AND WIFE BY SOURCE OF INCOME AND PROPERTY BY PROVINCES AND SIZE GROUPS
 OF FARM, MKS

KYMEN LÄÄNI KYMENE LÄN	TILASUURUUSLUOKKA, VILJELYKSESSÄ OLEVAA PELTOHEHTAARIA LÄGENHETENS STORLEKSKLASS, BRUKAD ÅKERHEKTAR															
	2- 4.9		5- 9.9		10-19.9		20-29.9		30-49.9		50-99.9		100-		YHTEENSÄ SAMMANLAGT	
	MK	%	MK	%	MK	%	MK	%	MK	%	MK	%	MK	%	MK	%
PUOLISOIDEN VERONALAISET TULOT YHTEENSÄ MAKARNAS SKATTEPLIKTIGA INKOMSTER SAMMANLAGT																
VALTIONVEROTUKSESSA																
VID STATSBEKATTNINGEN.....																
	28723	100	32719	100	45763	100	61437	100	74312	100	88763	100	118080	100	42994	100
KUNNALLISVEROTUKSESSA																
VID KOMMUNALBEKATTNINGEN...																
	28726		33182		45718		61327		73734		87266		113193		43061	
1. PALKKA-, ELÄKE- YM. TULOT																
YHTEENSÄ																
LÖNE-, PENSION- MM. INKOMSTER																
SAMMANLAGT.....																
	19032	66	13190	40	9778	21	7148	12	7467	10	9243	10	18970	16	11748	27
VILJELIJÄ																
JORDBRUKARE.....																
	14034	49	9813	30	6616	14	4489	7	3687	5	4126	5	17233	15	8262	19
PUOLISO																
MAKA.....																
	4959	17	3377	10	3162	7	2659	4	3780	5	5117	6	1737	1	3486	8
2. MAATILATALOUDEN TULOT																
GÄRDSBRUKETS INKOMSTER																
VALTIONVEROTUKSESSA																
VID STATSBEKATTNINGEN.....																
	7166	25	17179	53	33138	72	51165	83	63239	85	67553	76	90203	76	28444	66
MAATILATALOUDEN ANSIOTULO																
GÄRDSBRUKETS FÖRVÄRVS-																
INKOMST.....																
	3478	12	11147	34	24785	54	40140	65	46787	63	43063	49	21623	18	20600	48
MAATILATALOUDEN MUUT TULOT																
ÖVRIGA INKOMSTER AV GÄRDS-																
BRUKET.....																
	307	1	375	1	641	1	2064	3	5749	8	7938	9	3020	3	998	2
METSÄTALOUDEN ANSIOTULO																
SKOGSBRUKETS FÖRVÄRVS-																
INKOMST.....																
	1656	6	2715	8	3562	8	3682	6	3553	5	3455	4	6527	6	3038	7
METSÄTALOUDEN MUUT TULOT																
ÖVRIGA INKOMSTER AV SKOGS-																
BRUKET.....																
	1723	6	2935	9	4053	9	4473	7	5115	7	6383	7	59027	50	3513	8
METSÄTALOUDEN PUHOAS TULO																
SKOGSBRUKETS RENA INKOMST.																
	3381	12	5657	17	7712	17	8961	15	10704	14	16552	19	65557	56	6846	16
KUNNALLISVEROTUKSESSA																
VID KOMMUNALBEKATTNINGEN...																
	6915		16889		32622		50563		61985		64243		89120		27964	
3. KIIINTEISTÖ-, LIIKE-, AMMATTI-, VARALLISUUS- YM. TULOT																
FASTIGHETS-, AFFÄRS-, YRKES-, FÖRMÖGENHETS- MM. INKOMSTER																
VALTIONVEROTUKSESSA																
VID STATSBEKATTNINGEN.....																
	2620		2359		2865		3128		3606		11967		8903		2826	
KUNNALLISVEROTUKSESSA																
VID KOMMUNALBEKATTNINGEN...																
	2875		3112		3352		3616		4282		13780		5100		3379	
PUOLISOIDEN VEROTETTAVAT TULGT YHTEENSÄ MAKARNAS BEKATTNINGSBARA INKOMSTER SAMMANLAGT																
VALTIONVEROTUKSESSA																
VID STATSBEKATTNINGEN.....																
	18730		21530		31693		44197		55753		69302		101267		29747	
KUNNALLISVEROTUKSESSA																
VID KOMMUNALBEKATTNINGEN...																
	24457		28768		41053		56130		67965		81288		105330		38399	
MAATILATALOUDEN VARAT																
GÄRDSBRUKETS TILLGÄNGAR.....																
	47271	56	86059	66	133100	69	183750	69	240969	72	335606	74	960433	85	119649	68
OMA ASUNTO, NETTOVEROTUSARVO																
EGEN BOSTAD, NETTOBEKATTNINGS-																
VÄRDE.....																
	14451	17	19035	15	27088	14	36030	14	45397	14	43220	10	20367	2	24899	14
PUOLISOIDEN VERONALAISET VARAT YHTEENSÄ MAKARNAS SKATTEPLIKTIGA TILLGÄNGAR SAMMANLAGT.....																
	84428	100	129896	100	193628	100	265104	100	332642	100	451397	100	1127857	100	176238	100
MAATILATALOUDEN KOHDISTUVAT VELAT																
GÄRDSBRUKETS SKULDER.....																
	5589	47	17630	74	47181	84	89905	89	139085	92	191291	91	80030	100	43029	84
VELAT YHTEENSÄ																
SKULDER SAMMANLAGT.....																
	11919	100	23774	100	56076	100	100676	100	150688	100	210192	100	80030	100	51158	100
PUOLISOIDEN VEROTETTAVA VARALLISUUS YHTEENSÄ MAKARNAS BEKATTNINGSBARA FÖRMÖGENHET SAMMANLAGT.....																
	72953		106884		139482		167957		191662		251115		1047767		127080	

TAULUKKO 7: VIJELIJÄN JA PUOLISON KESKIMÄÄRÄISET VERONALAISET TULOT TULOLÄHTEITTÄIN SEKÄ VARALLISUUS LÄÄNEITTÄIN
 JA TILASUURUUSLUOKITTAIN, MK
 TABELL 7: JORDBRUKARENS OCH MAKANS SKATTEPLIKTIGA MEDELINKOMSTER ENLIGT INKOMSTKÄLLA SAMT FÖRMÖGENHET ENLIGT LÄN
 OCH LÄGENHETENS STORLEKSKLASS, MK
 TABLE 7: AVERAGE TAXABLE INCOME OF FARMER AND WIFE BY SOURCE OF INCOME AND PROPERTY BY PROVINCES AND SIZE GROUPS
 OF FARM, MKS

MIKKELIN LÄÄNI S:T MICHELS LÄN	TILASUURUUSLUOKKA, VIJELYKSESSÄ OLEVAA PELTOHEHTAARIA LÄGENHETENS STORLEKSKLASS, BRUKAD ÅKERHEKTAR															
	2- 4.9		5- 9.9		10-19.9		20-29.9		30-49.9		50-99.9		100-		YHTEENSÄ SAMMANLAGT	
	MK	%	MK	%	MK	%	MK	%	MK	%	MK	%	MK	%	MK	%
PUOLISOIDEN VERONALAISET TULOT YHTEENSÄ MAKARNAS SKATTEPLIKTIGA INKOMSTER SAMMANLAGT																
VALTIONVEROTUKSESSA																
VID STATSBEKATTNINGEN.....	25759	100	33341	100	49759	100	65391	100	78705	100	115729	100				38220
KUNNALLISVEROTUKSESSA																
VID KOMMUNALBEKATTNINGEN....	25820		33247		49776		65246		76236		114998					38157
1. PALKKA-, ELÄKE- YM. TULOT YHTEENSÄ																
LÖNE-, PENSION- MM. INKOMSTER SAMMANLAGT.....	13765	53	9151	27	7879	16	8682	13	11503	15	36963	32				9970
VIJELIJÄ JORDBRUKARE.....	10512	41	6274	19	4592	9	4174	6	6321	8	28011	24				6777
PUOLISO MAKARNAS.....	3253	13	2878	9	3288	7	4508	7	5182	7	8953	8				3193
2. MAATILATALOUDEN TULOT GÄRDSBRUKETS INKOMSTER																
VALTIONVEROTUKSESSA																
VID STATSBEKATTNINGEN.....	9676	38	21924	66	39256	79	53306	82	60105	76	71620	62				25748
MAATILATALOUDEN ANSIOTULO GÄRDSBRUKETS FÖRVÄRVS- INKOMST.....	4707	18	12970	39	24908	50	33652	51	35634	45	31480	27				15506
MAATILATALOUDEN MUUT TULOT ÖVRIGA INKOMSTER AV GÄRDS- BRUKET.....	201	1	298	1	554	1	1527	2	3747	5	14588	13				485
METSÄTALOUDEN ANSIOTULO SKOGSBRUKETS FÖRVÄRVS- INKOMST.....	2247	9	3983	12	5463	11	5735	9	4935	6	4529	4				4069
METSÄTALOUDEN MUUT TULOT ÖVRIGA INKOMSTER AV SKOGS- BRUKET.....	2521	10	4658	14	8105	16	11104	17	13269	17	18606	16				5525
METSÄTALOUDEN PUHDAS TULO SKOGSBRUKETS RENA INKOMST. KUNNALLISVEROTUKSESSA	4768	19	8656	26	13794	28	18128	28	20724	26	25552	22				9757
VID KOMMUNALBEKATTNINGEN....	9366		21476		38717		52182		56757		69815					25236
3. KIINTEISTÖ-, LIIKE-, AMMATTI-, VARALLISUUS- YM. TULOT FASTIGHETS-, AFFÄRS-, YRKES-, FÖRMÖGENHETS- MM. INKOMSTER																
VALTIONVEROTUKSESSA																
VID STATSBEKATTNINGEN.....	2323		2290		2636		3402		7097		7145					2517
KUNNALLISVEROTUKSESSA																
VID KOMMUNALBEKATTNINGEN....	2692		2645		3204		4382		7977		8219					2969
PUOLISOIDEN VEROTETTAVAT TULOT YHTEENSÄ MAKARNAS BEKATTNINGSBARA INKOMSTER SAMMANLAGT																
VALTIONVEROTUKSESSA																
VID STATSBEKATTNINGEN.....	16049		21870		35010		47965		59242		95277					25888
KUNNALLISVEROTUKSESSA																
VID KOMMUNALBEKATTNINGEN....	21339		28738		44612		59479		70433		106063					33394
MAATILATALOUDEN VARAT GÄRDSBRUKETS TILLGÄNGAR.....	62217	62	120808	71	207199	73	311848	77	374197	73	572565	67				143462
OMA ASUNTO, NETTOVEROTUSARVO EGEN BOSTAD, NETTOBEKATTNING- VÄRDE.....	13090	13	20531	12	30726	11	37684	9	44658	9	31656	4				22635
PUOLISOIDEN VERONALAISET VARAT YHTEENSÄ MAKARNAS SKATTEPLIKTIGA TILLGÄNGAR SAMMANLAGT.....	100427	100	169147	100	282439	100	405018	100	513785	100	848694	100				200506
MAATILATALOUDEN KOHDISTUVAT VELAT GÄRDSBRUKETS SKULDER.....	7537	43	24745	75	64042	82	133623	89	168356	91	289545	85				38789
VELAT YHTEENSÄ SKULDER SAMMANLAGT.....	17354	100	33173	100	78232	100	150480	100	185660	100	339757	100				49683
PUOLISOIDEN VEROTETTAVA VARALLISUUS YHTEENSÄ MAKARNAS BEKATTNINGSBARA FÖRMÖGENHET SAMMANLAGT.....	83725		136758		206371		259357		332817		530540					152235

TAULUKKO 7: VILJELIJÄN JA PUOLISON KESKIMÄÄRÄISET VERONALAISET TULOT TULOLÄHTEITTÄIN SEKÄ VARALLISUUS LÄÄNEITTÄIN
 JA TILASUURUUSLUOKITTAIN, MK
 TABELL 7: JORDBRUKARENS OCH MAKANS SKATTEPLIKTIGA MEDELINKOMSTER ENLIGT INKOMSTKÄLLA SANT FÖRMÖGENHET ENLIGT LÄN
 OCH LÄGENHETENS STORLEKSKLASS, MK
 TABLE 7: AVERAGE TAXABLE INCOME OF FARMER AND WIFE BY SOURCE OF INCOME AND PROPERTY BY PROVINCES AND SIZE GROUPS
 OF FARM, MKS

POHJOIS-KARJALAN LÄÄNI NORRA KARELENS LÄN	TILASUURUUSLUOKKA, VILJELYKSESSÄ OLEVAA PELTOHEHTAARIA LÄGENHETENS STORLEKSKLASS, BRUKAD ÅKERHEKTAR															
	2- 4-9		5- 9-9		10-19-9		20-29-9		30-49-9		50-99-9		100-		YHTEENSÄ SAMMANLAGT	
	MK	%	MK	%	MK	%	MK	%	MK	%	MK	%	MK	%	MK	%
PUOLISOIDEN VERONALAISET TULOT YHTEENSÄ MAKARNAS SKATTEPLIKTIGA INKOMSTER SAMMANLAGT																
VALTIONVEROTUKSESSA																
VID STATSBEKATTNINGEN.....	23260	100	29479	100	42706	100	61901	100	68959	100	95070	100			34476	100
KUNNALLISVEROTUKSESSA																
VID KOMMUNALBEKATTNINGEN...	23282		29516		42511		61040		68240		86250				34360	
1. PALKKA-, ELÄKE- YH. TULOT YHTEENSÄ																
LÖNE-, PENSION- MM. INKOMSTER SAMMANLAGT.....																
VILJELIJÄ	14747	63	9907	34	7400	17	6400	10	8391	12	16153	17			10132	29
JORDBRUKARE.....	11257	48	7055	24	4627	11	3472	6	5285	8	13351	14			7140	21
PUOLISO																
MAKA.....	3490	15	2852	10	2773	6	2927	5	3106	5	2762	3			2993	9
2. MAATILATALOUDEN TULOT GÄRDSBRUKETS INKOMSTER																
VALTIONVEROTUKSESSA																
VID STATSBEKATTNINGEN.....	7218	31	17901	61	33281	78	52967	86	57452	83	60473	64			22557	65
MAATILATALOUDEN ANSIOTULO GÄRDSBRUKETS FÖRVÄRVS- INKOMST.....																
MAATILATALOUDEN MUUT TULOT ÖVRIGA INKOMSTER AV GÄRDS- BRUKET.....	4672	20	12961	44	26216	61	41670	67	43520	63	43611	46			17045	49
METSÄTALOUDEN ANSIOTULO SKOGSBRUKETS FÖRVÄRVS- INKOMST.....	127	1	245	1	488	1	2715	4	4706	7	6598	7			512	1
METSÄTALOUDEN MUUT TULOT ÖVRIGA INKOMSTER AV SKOGS- BRUKET.....	1194	5	2262	8	3074	7	3420	6	3371	5	3861	4			2328	7
METSÄTALOUDEN PUHDAS TULO SKOGSBRUKETS RENA INKOMST. KUNNALLISVEROTUKSESSA	1225	5	2406	8	3381	8	4348	7	3998	6	5691	6			2549	7
VID KOMMUNALBEKATTNINGEN...	2419	10	4695	16	6576	15	8582	14	9225	13	10263	11			5000	15
VID STATSBEKATTNINGEN.....	7076		17642		32823		51843		55880		50698				22180	
3. KIINTEISTÖ-, LIIKE-, AMMATTI-, VARALLISUUS- YH. TULOT FASTIGHETS-, AFFÄRS-, YRKES-, FÖRMÖGENHETS- MM. INKOMSTER																
VALTIONVEROTUKSESSA																
VID STATSBEKATTNINGEN.....	1424		1707		2047		2600		3117		18443				1843	
KUNNALLISVEROTUKSESSA																
VID KOMMUNALBEKATTNINGEN...	1599		2016		2310		2906		3969		19398				2115	
PUOLISOIDEN VEROTETTAVAT TULOT YHTEENSÄ MAKARNAS BEKATTNINGSBARA INKOMSTER SAMMANLAGT																
VALTIONVEROTUKSESSA																
VID STATSBEKATTNINGEN.....	13895		18638		28806		44603		49295		70986				22559	
KUNNALLISVEROTUKSESSA																
VID KOMMUNALBEKATTNINGEN...	18874		24906		37643		55743		61718		78838				29650	
MAATILATALOUDEN VARAT GÄRDSBRUKETS TILLGÄNGAR.....																
OMA ASUNTO, NETTOVEROTUSARVO EGEN BOSTAD, NETTOBEKATTNINGS- VÄRDE.....	33396	57	73176	67	126876	71	197021	74	264768	75	406907	69			90036	65
PUOLISOIDEN VERONALAISET VARAT YHTEENSÄ MAKARNAS SKATTEPLIKTIGA TILLGÄNGAR SAMMANLAGT.....	11163	19	16732	15	25896	15	30380	11	38482	11	45517	8			19250	15
MAATILATALOUDEN KOHDISTUVAT VELAT GÄRDSBRUKETS SKULDER.....																
VELAT YHTEENSÄ SKULDER SAMMANLAGT.....	4740	49	19749	76	58247	87	116456	90	183086	92	324226	92			36104	83
PUOLISOIDEN VEROTETTAVA VARALLISUUS YHTEENSÄ MAKARNAS BEKATTNINGSBARA FÖRMÖGENHET SAMMANLAGT.....	9715	100	26144	100	66679	100	129034	100	199423	100	353687	100			43307	100
49049		84694		114425		141304		163029		244093				89541		

TAULUKKO 7: VIJELIJÄN JA PUOLISON KESKIMÄÄRÄISET VERONALAISET TULOT TULOLÄHTEITTÄIN SEKÄ VARALLISUUS LÄÄNEITTÄIN
 JA TILASUURUUSLUOKITTAIN, MK
 TABELL 7: JGRDBRUKARENS OCH MAKANS SKATTEPLIKTIGA MEDELINKOMSTER ENLIGT INKOMSTKÄLLA SAMT FÖRMÖGENHET ENLIGT LÄN
 OCH LÄGENHETENS STORLEKSKLASS, MK
 TABLE 7: AVERAGE TAXABLE INCOME OF FARMER AND WIFE BY SOURCE OF INCOME AND PROPERTY BY PROVINCES AND SIZE GROUPS
 OF FARM, MKS

KUOPIEN LÄÄNI KUOPIE LÄN	TILASUURUUSLUOKKA, VIJELYKSESSÄ OLEVAA PELTOHEHTAARIA LÄGENHETENS STORLEKSKLASS, BRUKAD ÅKERHEKTAR															
	2- 4.9		5- 9.9		10-19.9		20-29.9		30-49.9		50-99.9		100-		YHTEENSÄ SAMMANLAGT	
	MK	%	MK	%	MK	%	MK	%	MK	%	MK	%	MK	%	MK	%
PUOLISOIDEN VERONALAISET TULOT YHTEENSÄ																
MAKARNAS SKATTEPLIKTIGA INKOMSTER SAMMANLAGT																
VALTIONVEROTUKSESSA VID STÅTSBESKATTNINGEN.....	25527	100	31412	100	46116	100	66047	100	79830	100	92825	100			38886	100
KUNNALLISVEROTUKSESSA VID KOMMUNALBESKATTNINGEN...	25420		31265		46078		66310		79503		92289				38807	
1. PALKKA-, ELÄKE- YM. TULOT YHTEENSÄ																
LÖNE-, PENSION- MM. INKOMSTER SAMMANLAGT.....	15288	60	10289	33	7660	17	7888	12	8888	11	14270	15			10286	26
VIJELIJÄ JGRDBRUKARE.....	11015	43	7100	23	4497	10	3826	6	3400	4	8485	9			6749	17
PUOLISO MAKÅ.....	4272	17	3189	10	3163	7	4062	6	5488	7	5785	6			3537	9
2. MAATILATALOUDEN TULOT GÅRDSBRUKETS INKOMSTER																
VALTIONVEROTUKSESSA VID STÅTSBESKATTNINGEN.....	8150	32	19220	61	36198	78	55577	84	66607	83	69409	75			26410	68
MAATILATALOUDEN ANSIGTULO GÅRDSBRUKETS FÖRVÄRVS- INKOMST.....	5124	20	14032	45	28205	61	42854	65	47753	60	39841	43			19787	51
MAATILATALOUDEN MUUT TULOT ÖVRIGA INKOMSTER AV GÅRDS- BRUKET.....	236	1	342	1	499	1	2216	3	5887	7	14366	15			697	2
METSÄTALOUDEN ANSIGTULG SKOGSBRUKETS FÖRVÄRVS- INKOMST.....	1352	5	2365	8	3394	7	3774	6	3719	5	2975	3			2624	7
METSÄTALOUDEN MUUT TULOT ÖVRIGA INKOMSTER AV SKOGS- BRUKET.....	1423	6	2471	8	3948	9	5226	8	5916	7	5607	6			3027	8
METSÄTALOUDEN PUHDAS TULO SKOGSBRUKETS RENA INKOMST. KUNNALLISVEROTUKSESSA VID KOMMUNALBESKATTNINGEN...	2789	11	4846	15	7494	16	10507	16	12968	16	15202	16			5925	15
VID KOMMUNALBESKATTNINGEN...	7852		18850		35773		55054		65647		69002				26010	
3. KIINTEISTÖ-, LIIKE-, AMMATTI-, VARALLISUUS- YM. TULOT FASTIGHETS-, AFFÄRS-, YRKES-, FÖRMÖGENHETS- MM. INKOMSTER																
VALTIONVEROTUKSESSA VID STÅTSBESKATTNINGEN.....	2090		1938		2290		2646		4335		9145				2218	
KUNNALLISVEROTUKSESSA VID KOMMUNALBESKATTNINGEN...	2281		2165		2670		3412		4968		9018				2536	
PUOLISOIDEN VEROTETTAVAT TULOT YHTEENSÄ																
MAKARNAS BESKATTNINGSBARA INKOMSTER SAMMANLAGT																
VALTIONVEROTUKSESSA VID STÅTSBESKATTNINGEN.....	15675		20108		31489		48288		60501		74386				26118	
KUNNALLISVEROTUKSESSA VID KOMMUNALBESKATTNINGEN...	20802		26648		41152		60700		73235		85060				33966	
MAATILATALOUDEN VARAT																
GÅRDSBRUKETS TILLGÄNGAR.....	38753	55	77000	66	138892	71	221047	73	284979	73	491974	70			106157	68
GMA ASUNTO, NETTOVEROTUSARVO EGEN BOSTAD, NETTOBESKATTNINGS- VÄRDE.....	13039	19	19667	17	29826	15	41605	14	44909	12	48500	7			23899	15
PUOLISOIDEN VERONALAISET VARAT YHTEENSÄ																
MAKARNAS SKATTEPLIKTIGA TILLGÄNGAR SAMMANLAGT.....	70267	100	117052	100	196085	100	302016	100	389834	100	705585	100			155158	100
MAATILATALOUDEN KOHDISTUVAT VELAT																
GÅRDSBRUKETS SKULDER.....	6585	47	24330	77	67027	88	122409	93	169160	90	399110	87			46451	84
VELAT YHTEENSÄ SKULDER SAMMANLAGT.....	13903	100	31796	100	76280	100	131812	100	188045	100	458625	100			55056	100
PUOLISOIDEN VEROTETTAVA VARALLISUUS YHTEENSÄ																
MAKARNAS BESKATTNINGSBARA FÖRMÖGENHET SAMMANLAGT.....	57583		86332		122839		173591		209562		275057				102259	

TAULUKKO 7: VILJELIJÄN JA PUOLISON KESKIMÄÄRÄISET VERONALAISET TULOT TULOLÄHTEITTÄIN SEKÄ VARALLISUUS LÄÄNEITTÄIN
 JA TILASUURUUSLUOKITTAIN, MK
 TABELL 7: JÖRDBRUKARENS OCH MAKANS SKATTEPLIKTIGA MEDELINKOMSTER ENLIGT INKOMSTKÄLLA SAMT FÖRMÖGENHET ENLIGT LÄN
 OCH LÄGENHETENS STORLEKSKLASS, MK
 TABLE 7: AVERAGE TAXABLE INCOME OF FARMER AND WIFE BY SOURCE OF INCOME AND PROPERTY BY PROVINCES AND SIZE GROUPS
 OF FARM, MKS

KESKI-SUOMEN LÄÄNI MELLERSTA FINLANDS LÄN	TILASUURUUSLUOKKA, VILJELYKSESSÄ OLEVAA PELTOHENTTAARIA LÄGENHETENS STORLEKSKLASS, BRUKAD ÅKERHEKTAR															
	2- 4-9		5- 9-9		10-19-9		20-29-9		30-49-9		50-99-9		100-		YHTEENSÄ SAMMANLAGT	
	MK	%	MK	%	MK	%	MK	%	MK	%	MK	%	MK	%	MK	%
PUOLISOIDEN VERONALAISET TULOT YHTEENSÄ MAKARNAS SKATTEPLIKTIGA INKOMSTER SAMMANLAGT																
VALTIONVEROTUKSESSA VID STATSBESKATTNINGEN.....	26099	100	30571	100	43669	100	61348	100	70821	100	78686	100	68826	100	35701	100
KUNNALLISVEROTUKSESSA VID KOMMUNALBESKATTNINGEN...	26035		30381		43590		60994		70130		77869		76426		35558	
1. PALKKA-, ELÄKE- YM. TULOT YHTEENSÄ LÖNE-, PENSION- MM. INKOMSTER SAMMANLAGT.....	16700	64	11922	39	9449	22	9147	15	10181	14	15722	20	16296	24	12317	34
VILJELIJÄ JÖRDBRUKARE.....	12288	47	8276	27	5507	13	3891	6	5121	7	5398	7	14440	21	8249	23
PUOLISO MAKA.....	4412	17	3646	12	3942	9	5256	9	5060	7	10324	13	1856	3	4068	11
2. MAATILATALOUDEN TULOT GÄRDSBRUKETS INKOMSTER VALTIONVEROTUKSESSA VID STATSBESKATTNINGEN.....	7249	28	16963	55	32055	73	49340	80	57981	82	59209	75	63244	92	21362	60
MAATILATALOUDEN ANSIOTULO GÄRDSBRUKETS FÖRVÄRVS- INKOMST.....	3685	14	10430	34	21337	49	32709	53	35198	50	29458	37	19106	28	13468	38
MAATILATALOUDEN MUUT TULOT ÖVRIGA INKOMSTER AV GÄRDS- BRUKET.....	142	1	316	1	515	1	1312	2	2974	4	3053	4	13058	19	450	1
METSÄTALOUDEN ANSIOTULO SKOGSBRUKETS FÖRVÄRVS- INKOMST.....	1656	6	2957	10	4355	10	5487	9	5574	8	7287	9	8458	12	3213	9
METSÄTALOUDEN MUUT TULOT ÖVRIGA INKOMSTER AV SKOGS- BRUKET.....	1763	7	3262	11	5726	13	9110	15	12703	18	16298	21	22618	33	4116	12
METSÄTALOUDEN PUHDAS TULO SKOGSBRUKETS REKA INKOMST. KUNNALLISVEROTUKSESSA VID KOMMUNALBESKATTNINGEN...	6903	13	6218	20	10204	23	15319	25	19810	28	26697	34	31078	45	7444	21
3. KIINTEISTÖ-, LIIKE-, AMMATTI-, VARALLISUUS- YM. TULOT FASTIGHETS-, AFFÄRS-, YRKES-, FÖRMÖGENHETS- MM. INKOMSTER VALTIONVEROTUKSESSA VID STATSBESKATTNINGEN.....	2173		1700		2264		2889		2659		3756		19862		2082	
KUNNALLISVEROTUKSESSA VID KOMMUNALBESKATTNINGEN...	2455		1979		2766		3568		3811		5172		35962		2476	
PUOLISOIDEN VEROTETTAVAT TULOT YHTEENSÄ MAKARNAS BESKATTNINGSBARA INKOMSTER SAMMANLAGT																
VALTIONVEROTUKSESSA VID STATSBESKATTNINGEN.....	16193		19373		29974		44061		53177		60956		64430		23668	
KUNNALLISVEROTUKSESSA VID KOMMUNALBESKATTNINGEN...	21521		25638		38691		54924		64100		70533		70988		30722	
MAATILATALOUDEN VARAT GÄRDSBRUKETS TILLGÄNGAR.....	47926	59	93590	70	170552	75	274258	76	377024	79	484408	79	1420826	77	120621	72
CHA ASUNTO, NETTOVEROTUSARVO EGEN BOSTAD, NETTOBESKATTNINGS- VÄRDE.....	14319	18	20629	15	30233	13	36077	10	40758	9	40235	7	19636	1	22940	14
PUOLISOIDEN VERONALAISET VARAT YHTEENSÄ MAKARNAS SKATTEPLIKTIGA TILLGÄNGAR SAMMANLAGT.....	80922	100	134337	100	228277	100	359559	100	476476	100	610849	100	1845778	100	168187	100
MAATILATALOUDEN KOHDISTUVA VELAT GÄRDSBRUKETS SKULDER.....	6829	40	23522	72	63523	87	119430	89	172107	95	210218	93	384026	94	39286	80
VELAT YHTEENSÄ SKULDER SAMMANLAGT.....	16909	100	32657	100	72863	100	133488	100	140355	100	226000	100	409274	100	49022	100
PUOLISOIDEN VEROTETTAVA VARALLISUUS YHTEENSÄ MAKARNAS BESKATTNINGSBARA FÖRMÖGENHET SAMMANLAGT.....	64858		102703		157307		230820		302808		392876		1436440		120724	

TAULUKKO 7: VIJELIJÄN JA PUOLISON KESKIMÄÄRÄISET VERONALAISET TULOT TULOLÄHTEITTÄIN SEKÄ VARALLISUUS LÄÄNEITTÄIN
 JA TILASUURUUSLUOKITTAIN, MK
 TABELL 7: JORDBRUKARENS OCH MAKANS SKATTEPLIKTIGA MEDELINKOMSTER ENLIGT INKOMSTKÄLLA SANT FÖRMÖGENHET ENLIGT LÄN
 OCH LÄGENHETENS STORLEKSKLASS, MK
 TABLE 7: AVERAGE TAXABLE INCOME OF FARMER AND WIFE BY SOURCE OF INCOME AND PROPERTY BY PROVINCES AND SIZE GROUPS
 OF FARM, MKS

VAASAN LÄÄNI VASA LÄN	TILASUURUUSLUOKKA, VIJELYKSESSÄ OLEVAA PELTOHEHTAARIA LÄGENHETENS STORLEKSKLASS, BRUKAD ÅKERHEKTAR															
	2- 4.9		5- 9.9		10-19.9		20-29.9		30-49.9		50-99.9		100-		YHTEENSÄ SAMMANLAGT	
	MK	%	MK	%	MK	%	MK	%	MK	%	MK	%	MK	%	MK	%
PUOLISOIDEN VERONALAISET TULOT YHTEENSÄ MAKARNAS SKATTEPLIKTIGA INKOMSTER SAMMANLAGT																
VALTIONVEROTUKSESSA																
VID STATSBEKATTNINGEN.....	29546	100	33058	100	43621	100	58258	100	73830	100	90344	100	96594	100	40829	100
KUNNALLISVEROTUKSESSA																
VID KOMMUNALBEKATTNINGEN....	29492		32907		43512		58232		73346		89466		96660		40710	
1. PALKKA-, ELÄKE- YM. TULOT																
YHTEENSÄ																
LÖNE-, PENSION- MM. INKOMSTER SAMMANLAGT.....	20468	69	17007	51	13475	31	10211	18	11253	15	8691	10	26630	28	15250	37
VIJELIJÄ																
JORDBRUKARE.....	14613	49	11793	36	8240	19	5204	9	5160	7	5166	6	11276	12	9924	24
PUOLISO																
MAKA.....	5856	20	5214	16	5235	12	5007	9	6093	8	3525	4	15354	16	5326	13
2. MAATILATALOUDEN TULOT																
GÄRDSBRUKETS INKOMSTER																
VALTIONVEROTUKSESSA																
VID STATSBEKATTNINGEN.....	4463	15	12274	37	26855	62	45084	77	58644	79	74207	82	36462	38	21922	54
MAATILATALOUDEN ANSIGTULO																
GÄRDSBRUKETS FÖRVÄRVS- INKOMST.....	3280	11	10158	31	23451	54	39401	68	48547	66	56201	62	29310	30	18757	46
MAATILATALOUDEN MUUT TULOT																
ÖVRIGA INKOMSTER AV GÄRDS- BRUKET.....	250	1	314	1	584	1	1884	3	5543	8	11834	13	1140	1	788	2
METSÄTALOUDEN ANSIGTULO																
SKOGSBRUKETS FÖRVÄRVS- INKOMST.....	464	2	896	3	1362	3	1653	3	1653	2	1838	2	3006	3	1116	3
METSÄTALOUDEN MUUT TULOT																
ÖVRIGA INKOMSTER AV SKOGS- BRUKET.....	465	2	902	3	1387	3	1711	3	1835	2	2137	2	3006	3	1141	3
METSÄTALOUDEN PUHDAS TULO																
SKOGSBRUKETS RENA INKOMST- KUNNALLISVEROTUKSESSA	933	3	1802	5	2820	6	3799	7	4554	6	6172	7	6012	6	2377	6
VID KOMMUNALBEKATTNINGEN....	4255		11889		26323		44359		57119		72809		36462		21431	
3. KIINTEISTÖ-, LIIKE-, AMMATTI-, VARALLISUUS- YM. TULOT																
FASTIGHETS-, AFFÄRS-, YRKES-, FÖRMÖGENHETS- MM. INKOMSTER																
VALTIONVEROTUKSESSA																
VID STATSBEKATTNINGEN.....	4654		3801		3313		3051		4055		8235		33496		3696	
KUNNALLISVEROTUKSESSA																
VID KOMMUNALBEKATTNINGEN....	4818		4036		3739		3742		5149		8683		33564		4071	
PUOLISOIDEN VEROTETTAVAT TULOT YHTEENSÄ MAKARNAS BESKATTNINGSBARA INKOMSTER SAMMANLAGT																
VALTIONVEROTUKSESSA																
VID STATSBEKATTNINGEN.....	18717		20913		28970		40890		54466		69410		70158		27096	
KUNNALLISVEROTUKSESSA																
VID KOMMUNALBEKATTNINGEN....	24981		28093		38413		52812		67479		83252		91226		35730	
MAATILATALOUDEN VARAT																
GÄRDSBRUKETS TILLGÅNGAR.....	18992	33	41633	48	81207	59	133629	67	176086	67	252849	62	178560	41	68347	57
OMA ASUNTO, NETTOVEROTUSARVO																
EGEN BOSTAD, NETTOBEKATTNINGS- VÄRDE.....	15615	27	22078	26	30629	22	37054	18	39371	15	42876	11	18956	4	26588	22
PUOLISOIDEN VERONALAISET VARAT YHTEENSÄ MAKARNAS SKATTEPLIKTIGA TILLGÅNGAR SAMMANLAGT.....																
57920	100	86275	100	137102	100	200666	100	261506	100	405819	100	436336	100	120546	100	
MAATILATALOUDEN KOHDISTUVAT VELAT																
GÄRDSBRUKETS SKULDER.....																
4114	23	14999	51	45147	75	94401	87	134196	89	215321	81	305568	91	38098	72	
VELAT YHTEENSÄ																
SKULDER SAMMANLAGT.....	17973	100	29317	100	60123	100	108424	100	150668	100	266210	100	334508	100	52744	100
PUOLISOIDEN VEROTETTAVA VARALLISUUS YHTEENSÄ MAKARNAS BESKATTNINGSBARA FÖRMÖGENHET SAMMANLAGT.....																
41601		58951		81158		100281		122880		168555		262620		71685		

TAULUKKO 7: VIJELIJÄN JA PUOLISON KESKIMÄÄRÄISET VERGNALAISET TULOT TULOLÄHTEITTÄIN SEKÄ VARALLISUUS LÄÄNEITTÄIN
 JA TILASUURUUSLUOKITTAIN, MK
 TABELL 7: JORDBRUKARENS OCH MAKANS SKATTEPLIKTIGA MEDELINKOMSTER ENLIGT INKOMSTKÄLLA SAMT FÖRMÖGENHET ENLIGT LÄN
 OCH LÄGENHETENS STORLEKSKLASS, MK
 TABLE 7: AVERAGE TAXABLE INCOME OF FARMER AND WIFE BY SOURCE OF INCOME AND PROPERTY BY PROVINCES AND SIZE GROUPS
 OF FARM, MKS

GULUN LÄÄNI ULEÅBORGS LÄN	TILASUURUUSLUOKKA, VIJELYKSESSÄ OLEVAA PELTONHEHTAARIA LÄGENHETENS STORLEKSKLASS, BRUKAD ÅKERHEKTAR															
	2- 4.9		5- 9.9		10-19.9		20-29.9		30-49.9		50-99.9		100-		YHTEENSÄ SAMMANLAGT	
	MK	%	MK	%	MK	%	MK	%	MK	%	MK	%	MK	%	MK	%
PUOLISOIDEN VERGNALAISET TULOT YHTEENSÄ MAKARNAS SKATTEPLIKTIGA INKOMSTER SAMMANLAGT																
VALTIONVEROTUKSESSA VID STATSBEKATTNINGEN.....	25651	100	27864	100	38930	100	53695	100	69792	100	85445	100	97680	100	33721	100
KUNNALLISVEROTUKSESSA VID KOMMUNALBEKATTNINGEN...	25592		27778		38727		53481		69073		84144		105850		33579	
1. PALKKA-, ELÄKE- YM. TULOT YHTEENSÄ																
LÖNE-, PENSION- MM. INKOMSTER SAMMANLAGT.....	18864	74	12707	46	10554	27	8597	16	10261	15	10518	12	10510	11	13111	39
VIJELIJÄ JORDBRUKARE.....	14220	55	9450	34	7130	18	5108	10	5848	8	5286	6	4678	5	9441	28
PUOLISO MAKA.....	4644	18	3256	12	3424	9	3489	6	4414	6	5232	6	5832	6	3669	11
2. MAATILATALOUDEN TULOT GÄRDSBRUKETS INKOMSTER																
VALTIONVEROTUKSESSA VID STATSBEKATTNINGEN.....	4728	18	13320	48	26592	68	42781	80	55981	80	68468	80	68412	70	18625	55
MAATILATALOUDEN ANSIGTULO GÄRDSBRUKETS FÖRVÄRVS- INKOMST.....	3231	13	10938	39	23559	61	38120	71	47641	68	53565	63	61097	63	15864	47
MAATILATALOUDEN MUUT TULOT ÖVRIGA INKOMSTER AV GÄRDS- BRUKET.....	255	1	326	1	550	1	1662	3	4818	7	10823	13	5310	5	650	2
METSÄTALOUDEN ANSIGTULG SKOGSBRUKETS FÖRVÄRVS- INKOMST.....	619	2	1024	4	1210	3	1343	3	1372	2	1301	2	572	1	1018	3
METSÄTALOUDEN MUUT TULOT ÖVRIGA INKOMSTER AV SKOGS- BRUKET.....	421	2	1026	4	1229	3	1376	3	1475	2	1324	2	572	1	1030	3
METSÄTALOUDEN PUHDAS TULO SKOGSBRUKETS RENA INKOMST. KUNNALLISVEROTUKSESSA VID KOMMUNALBEKATTNINGEN...	1242	5	2056	7	2484	6	2999	6	3522	5	4080	5	2002	2	2111	6
4560		13106		26207		42213		55095		67602		76182		18330		
3. KIIINTEISTÖ-, LIIKE-, AMMATTI-, VARALLISUUS- YM. TULOT FASTIGHETS-, AFFÄRS-, YRKES-, FÖRMÖGENHETS- MM. INKOMSTER																
VALTIONVEROTUKSESSA VID STATSBEKATTNINGEN.....	2172		1867		1818		2329		3554		6463		19285		2033	
KUNNALLISVEROTUKSESSA VID KOMMUNALBEKATTNINGEN...	2288		2000		1985		2671		3717		6024		19155		2184	
PUOLISOIDEN VEROTETTAVAT TULOT YHTEENSÄ MAKARNAS BESKATTNINGSBARA INKOMSTER SAMMANLAGT																
VALTIONVEROTUKSESSA VID STATSBEKATTNINGEN.....	15509		16611		25007		37018		50872		65880		79273		21342	
KUNNALLISVEROTUKSESSA VID KOMMUNALBEKATTNINGEN...	20682		22587		33376		47767		63092		77540		101340		28340	
MAATILATALOUDEN VARAT GÄRDSBRUKETS TILLGÅNGAR.....																
OMA ASUNTO, NETTOVEROTUSARVO EGEN BOSTAD, NETTOBEKATTNINGS- VÄRDE.....	14483	27	21720	26	29854	23	36268	19	42352	18	40436	12	39760	11	24041	23
PUOLISOIDEN VERGNALAISET VARAT YHTEENSÄ MAKARNAS SKATTEPLIKTIGA TILLGÅNGAR SAMMANLAGT.....																
54264	100	84421	100	130931	100	190777	100	236845	100	328213	100	359070	100	103630	100	
MAATILATALOUDEN KOHDISTUVAT VELAT GÄRDSBRUKETS SKULDER.....																
5896	39	20235	72	51709	85	100792	92	132457	95	166641	86	229618	100	35336	80	
14958	100	28185	100	60660	100	110112	100	135417	100	194881	100	229618	100	43991	100	
PUOLISOIDEN VEROTETTAVA VARALLISUUS YHTEENSÄ MAKARNAS BESKATTNINGSBARA FÖRMÖGENHET SAMMANLAGT.....																
40229		57734		73250		89151		107534		145223		137900		62204		

TAULUKKO 7: VILJELIJÄN JA PUOLISON KESKIMÄÄRÄISET VERONALAISET TULOT TULOLÄHTEITTÄIN SEKÄ VARALLISUUS LÄÄNEITTÄIN
 JA TILASUURUUSLUOKITTAIN, MK
 TABELL 7: JORDBRUKARENS OCH MAKANS SKATTEPLIKTIGA MEDELINKONSTER ENLIGT INKOMSTKÄLLA SAMT FÖRMÖGENHET ENLIGT LÄN
 OCH LÄGENHETENS STORLEKSKLASS, MK
 TABLE 7: AVERAGE TAXABLE INCOME OF FARMER AND WIFE BY SOURCE OF INCOME AND PROPERTY BY PROVINCES AND SIZE GROUPS
 OF FARM, MKS

LAPIN LÄÄNI LAPPLANDS LÄN	TILASUURUUSLUOKKA, VILJELYKSESSÄ OLEVAA PELTOHEHTAARIA LÄGENHETENS STORLEKSKLASS, BRUKAD ÅKERHEKTAR															
	2- 4.9		5- 9.9		10-19.9		20-29.9		30-49.9		50-99.9		100-		YHTEENSÄ SAMMANLAGT	
	MK	%	MK	%	MK	%	MK	%	MK	%	MK	%	MK	%	MK	%
PUCLISOIDEN VERONALAISET TULOT YHTEENSÄ MAKARNAS SKATTEPLIKTIGA INKONSTER SAMMANLAGT																
VALTIONVEROTUKSESSA																
VID STATSBEKÄTTNINGEN.....	27157	100	27998	100	35643	100	54911	100	60843	100					29526	100
KUNNALLISVEROTUKSESSA																
VID KOMMUNALBEKÄTTNINGEN...	27147		27871		35420		54661		60582						29423	
1. PALKKA-, ELÄKE- YM. TULOT																
YHTEENSÄ																
LÖNE-, PENSION- MM. INKOMSTER SAMMANLAGT.....	20489	75	14793	53	9778	27	10027	18	4253	7					15915	54
VILJELIJÄ																
JORDBRUKARE.....	14175	52	10435	37	6624	19	7250	13	3422	6					11083	38
PUCLISD																
MAKA.....	6315	23	4357	16	3153	9	2777	5	831	1					4832	16
2. MAATILATALOUDEN TULOT																
GÅRDSBRUKETS INKOMSTER																
VALTIONVEROTUKSESSA																
VID STATSBEKÄTTNINGEN.....	4247	16	10884	39	23298	65	40404	74	55038	90					11184	38
MAATILATALOUDEN ANSIOTULO																
GÅRDSBRUKETS FÖRVÄRVS- INKOMST.....	2403	9	8240	29	19952	56	35208	64	49136	81					8648	29
MAATILATALOUDEN MUUT TULOT																
ÖVRIGA INKOMSTER AV GÅRDS- BRUKET.....	176	1	181	1	226	1	1290	2	1010	2					215	1
METSÄTALOUDEN ANSIOTULO																
SKOGSBRUKETS FÖRVÄRVS- INKOMST.....	829	3	1222	4	1556	4	1818	3	2115	3					1149	4
METSÄTALOUDEN MUUT TULOT																
ÖVRIGA INKOMSTER AV SKOGS- BRUKET.....	835	3	1225	4	1556	4	1994	4	2115	3					1155	4
METSÄTALOUDEN PUHOAS TULO																
SKOGSBRUKETS RENA INKOMST. KUNNALLISVEROTUKSESSA	1667	6	2463	9	3121	9	3906	7	4890	8					2321	8
VID KOMMUNALBEKÄTTNINGEN...	4098		10641		23005		40167		54902						10967	
3. KIINTEISTÖ-, LIIKE-, AMMATTI-, VARALLISUUS- YM. TULOT																
FASTIGHETS-, AFFÄRS-, YRKES-, FÖRMÖGENHETS- MM. INKOMSTER																
VALTIONVEROTUKSESSA																
VID STATSBEKÄTTNINGEN.....	2616		2348		2665		4479		1552						2524	
KUNNALLISVEROTUKSESSA																
VID KOMMUNALBEKÄTTNINGEN...	2759		2470		2742		4467		1433						2642	
PUCLISOIDEN VEROTETTAVAT TULOT YHTEENSÄ MAKARNAS BEKÄTTNINGSBARA INKONSTER SAMMANLAGT																
VALTIONVEROTUKSESSA																
VID STATSBEKÄTTNINGEN.....	16569		16413		21919		35563		42414						17794	
KUNNALLISVEROTUKSESSA																
VID KOMMUNALBEKÄTTNINGEN...	21978		22347		29896		47978		54547						24000	
MAATILATALOUDEN VARAT																
GÅRDSBRUKETS TILLGÅNGAR.....	25082	39	53892	55	103353	64	190237	72	198039	79					54459	54
OMA ASUNTO, NETTOVEROTUSARVO																
EGEN BOSTAD, NETTOBEKÄTTNINGS- VÄRDE.....	18217	28	25230	26	30189	19	40328	15	32876	13					23824	24
PUCLISOIDEN VERONALAISET VARAT YHTEENSÄ																
MAKARNAS SKATTEPLIKTIGA TILLGÅNGAR SAMMANLAGT.....																
	64472	100	98339	100	162693	100	264746	100	251164	100					99980	100
MAATILATALOUDEN KOHOISTUVAT VELAT																
GÅRDSBRUKETS SKULDER.....	7866	37	33033	74	77492	83	190762	90	161557	96					34482	73
VELAT YHTEENSÄ																
SKULDER SAMMANLAGT.....	21303	100	44341	100	92923	100	212357	100	168596	100					47340	100
PUCLISOIDEN VEROTETTAVA VARALLISUUS YHTEENSÄ MAKARNAS BEKÄTTNINGSBARA FÖRMÖGENHET SAMMANLAGT.....																
	45260		58358		76485		83532		99112						57154	

TAULUKKO 7A: MAATALOUESTA TULOJA SAANEIDEN LUONNOLLISTEN HENKILÖIDEN TULOT, VÄHENNYKSET JA VEROT TULOLUOKITTAIN
 TABELL 7A: INKOMSTER, AVDRAG OCH SKATTER ENLIGT INKOMSTKLASS FÖR DE FYSISKA PERSONER, SOM FÅTT INKOMSTER FRÅN LANTBRUKET
 TABLE 7A: INCOME, DEDUCTIONS AND TAXES BY SIZE OF INCOME FOR INDIVIDUALS, WHICH GOT INCOMES FROM AGRICULTURE

RAHAMÄÄRÄT - PENGAR I, 1000 MK		TULOLUOKKA - INKOMSTKLASS				
TULOT, VÄHENNYKSET JA VEROT INKOMSTER, AVDRAG OCH SKATTER		YHTEENSÄ SUMMA	10- 2999	3000- 5999	6000- 9999	10000- 14959
TULONSAAJIEN LUKU ANTAL INKOMSTTAGARE	300484	21111	26764	35904	42695	
ALAIKÄISTEN LASTEN LUKU ANTAL MINDERÅRIGA BARN	119149	750	2106	5701	10819	
TULOT VALTION- JA KUNNALLISVEROTUKSESSA INKOMSTER VID STATS- OCH KOMMUNALBESKATTNINGEN						
VALTIONVERON ALAISET TULOT YHTEENSÄ VID STATSBEKATTNINGEN SKATTEPLIKTIGA INKOMSTER SAMMANLAGT .	6959277	34225	120676	286971	531517	
KUNNALLISVERON ALAISET TULOT YHTEENSÄ VID KOMMUNALBESKATTNINGEN SKATTEPLIKTIGA INKOMSTER SAMMANLAGT ..	6916802	30882	100942	233688	450506	
1 TYÖTULOT						
ARBETSINKOMSTER	1739799	774	4855	15207	35467	
1 RAHAPALKKA						
PENNINGLÖN	1545869	384	2593	8463	21532	
2 LUONTOISEDUT						
NATURAFÖRMÄNER	11307	0	22	81	198	
3 MUUT PALKKATULOT						
ANDRA LÖNEINKOMSTER	177539	370	2155	6465	13418	
4 PALVELURAHAT, TOIMITUSKIRJAIN LUONASTUKSET YMS.						
BETJÄNINGSÅVGIFTER, EXPEDITIONSLÖSEN O.S.A. DYL.	4332	12	44	126	219	
5 HANKINTATYÖN ARVO METSÄTALOUESTA						
VÄRDET AV LEVERANSARBETE I SKOGSBRUKET	612	2	22	60	104	
2 ELÄKETULOT						
PENSIONSIKOMSTER	457477	2444	17195	43880	68668	
1 ANSIO-, TAPATURMA- JA LIIKENNEVAKUUTUSELÄKKEET						
FÖRVÄRVS-, OLYCKSFALLS- OCH TRAFIKFÖRSÄKRINGSPENSIONER.	455129	2427	17114	43636	68336	
2 MUUT ELÄKKEET						
ANDRA PENSIONER	2269	8	77	238	322	
3 MAATILATALOUDEN TULOT						
INKOMSTER AV GÄRDSBRUK						
A VALTIONVEROTUKSESSA						
VID STATSBEKATTNINGEN	4362626	29611	92920	215709	409129	
1 ANSIOTULO MAATILATALOUESTA						
FÖRVÄRVSINKOMST AV GÄRDSBRUK	3122177	8116	39582	128363	286498	
2 METSÄTALOUDEN PUHDAS TUOTTO						
NETTOINKOMST AV SKOGSBRUK	895894	11366	35207	65235	97740	
SIITÄ MAATILAMETSÄTALOUDEN ANSIOTULO						
DÄRAV FÖRVÄRVSINKOMST AV GÄRDENS SKOGSBRUK	341331	3682	14172	30773	47974	
3 MAATILATALOUDEN MUU TUOTTO						
ANNAN INKOMST AV GÄRDSBRUK	344533	10136	18154	22115	24888	
B KUNNALLISVEROTUKSESSA						
VID KOMMUNALBESKATTNINGEN	4180706	24917	72486	161444	325113	
4 LIIKETULOT						
INKOMSTER AV RÖRELSE						
A VALTIONVEROTUKSESSA						
VID STATSBEKATTNINGEN	117560	5	38	275	1138	
1 ANSIOTULO LIIKKEESTÄ						
FÖRVÄRVSINKOMST AV RÖRELSE	89119	3	33	265	1085	
2 MUU LIIKETULO						
ANNAN INKOMST AV RÖRELSE	28430	2	4	5	55	
B KUNNALLISVEROTUKSESSA						
VID KOMMUNALBESKATTNINGEN	127409	98	66	448	1892	

15000- 19999	20000- 24999	25000- 29999	30000- 34999	35000- 39999	40000- 49999	50000- 59999	60000- 99999	100000-	TULOTTOMAT UTAN INKOMSTER
36910	29290	23144	18619	15595	22019	11627	11904	2638	2264
13165	13169	12186	11035	9613	16248	10101	11521	2503	232
643093	656237	633958	603199	584967	978758	632871	865489	387316	0
582597	626613	632752	616929	577264	1020006	689850	952945	401067	761
56006	73526	92860	125713	160724	390914	297066	361499	122475	2713
36982	54443	74220	108789	146873	367988	281960	335778	103657	2207
227	313	359	331	379	955	1104	3224	4055	59
18445	18352	17915	16245	13155	21357	13347	21431	14454	430
266	320	281	296	279	559	599	1022	293	16
76	90	74	49	24	30	52	29	0	0
63342	51181	41404	33410	24256	35292	21233	32003	20834	2335
62569	50894	41175	33221	24144	35114	21132	31828	20812	2327
357	285	214	186	110	173	99	171	22	7
504097	510482	478456	419816	375843	506941	272305	372854	128913	45550
379509	393369	373925	329241	300648	386436	190993	232703	50726	22068
102913	96303	86703	73366	60707	93243	56626	75243	29239	11999
48086	42148	35941	28906	22660	28747	15443	17140	5052	607
21675	20787	17828	17211	14482	27244	24676	64899	48952	11486
437389	471607	466272	421237	357363	525472	312737	431443	129691	43535
2275	3449	4452	5830	6640	12274	10382	26805	43525	472
2232	3394	4370	5697	6479	11893	9720	22436	21156	352
43	53	78	132	160	378	659	4366	22374	121
2154	3048	4233	5805	6576	14785	12340	32638	43873	253

TAULUKKO 7A: (JATK.)

TABELL 7A: (FORTS.)

TABLE 7A: (CONT.)

TULOT, VÄHENNYKSET JA VEROT INKOMSTER, AVDRAG OCH SKATTER	TULOLUOKKA - INKOMSTKLASS				
	YHTEENSÄ SUMMA	10- 2999	3000- 5999	6000- 9999	10000- 14999
RAHAMÄÄRÄT - PENGAR I, 1000 MK					
5 AMMATTITULOT INKOMSTER AV YRKE					
A VALTIONVEROTUKSESSA VID STATSBEKATTNINGEN	165861	39	283	919	2809
1 ANSIOTULO AMMATISTA - FÖRVÄRVSINKOMST AV YRKE	151710	34	238	844	2604
2 MUU TULO AMMATISTA - ANNAN INKOMST AV YRKE	14164	4	43	75	206
B KUNNALLISVEROTUKSESSA VID KOMMUNALBEKATTNINGEN	165093	39	270	904	2630
6 KIINTEISTÖTULOT INKOMSTER AV FASTIGHET					
A VALTIONVEROTUKSESSA VID STATSBEKATTNINGEN	20019	77	287	470	894
B KUNNALLISVEROTUKSESSA VID KOMMUNALBEKATTNINGEN	17030	101	279	407	824
7 ASUNTO- JA VUOKRATULOT BOSTADS- OCH HYRESINKOMSTER					
1A ASUNTOTULOT VALTIONVEROTUKSESSA INKOMSTER AV BOSTAD VID STATSBEKATTNINGEN	3969	18	47	66	157
1B ASUNTOTULOT KUNNALLISVEROTUKSESSA INKOMSTER AV BOSTAD VID KOMMUNALBEKATTNINGEN	14128	593	545	764	1052
2 VUOKRATULOT HYRESINKOMSTER	26628	46	310	892	1407
8 OMAISUUSTULOT INKOMSTER AV FÖRMÖGENHET					
1 KORKOTULOT RÄNTEINKOMSTER	10856	56	187	359	574
2 OSINGOT DIVIDENDER	21370	76	241	440	720
9 TULOT YHTYMÄSTÄ INKOMST FRÅN SAMMANSLUTNING					
A VALTIONVEROTUKSESSA VID STATSBEKATTNINGEN	72049	165	814	2126	3603
1 ANSIOTULO - FÖRVÄRVSINKOMST	30320	3	24	147	456
2 MUU TULO - ANNAN INKOMST	41676	162	788	1969	3145
B KUNNALLISVEROTUKSESSA VID KOMMUNALBEKATTNINGEN	55461	135	650	1393	2344
10 MUUT TULOT ÖVRIGA INKOMSTER					
A VALTIONVEROTUKSESSA VID STATSBEKATTNINGEN	14968	25	80	161	418
B KUNNALLISVEROTUKSESSA VID KOMMUNALBEKATTNINGEN	151757	1576	3817	7474	10557
VÄHENNYKSET VALTION- JA KUNNALLISVEROTUKSESSA AVDRAGEN VID STATS- OCH KOMMUNALBEKATTNINGEN					
1 KOROT JA INDEKSIKOROTUKSET RÄNTOR OCH INDEXFÖRHÖJNINGAR	79215	549	1063	2280	3552
1 VAKITUISESTA ASUNNOSTA - FÖR STADIGVARANDE BOSTAD ...	54590	379	718	1562	2384
2 ANSIOTOIMINNASTA - FÖR FÖRVÄRVSVERKSAMHET	2874	13	3	39	63
3 MUUSTA - FÖR ANNAT	21660	150	336	676	1100

15000- 19999	20000- 24999	25000- 29999	30000- 34999	35000- 39999	40000- 49999	50000- 59999	60000- 59999	100000-	TULOTTONMAT UTAN INKOMSTER
4634	7111	8465	10321	10532	21695	19858	43619	34637	939
4464	6886	8288	10188	10387	21222	19595	42095	24278	587
175	226	177	136	142	472	265	1532	10358	353
4229	6837	8426	10401	10428	21827	20154	44164	34158	626
1150	1034	1242	1083	992	2031	1564	2849	6079	267
919	898	1062	915	943	1745	1379	2333	4557	268
2108	2106	1762	1946	1550	3191	2497	4867	7315	343
173	197	243	208	214	537	351	844	853	61
1081	1136	1167	1011	845	1652	1171	1815	1077	219
1933	1906	1518	1732	1341	2646	2140	4018	6457	282
1659	1703	1560	1571	1462	2480	1970	3956	10112	3249
773	812	695	619	590	894	726	1056	825	2690
861	871	852	934	853	1583	1229	2875	9274	561
4443	5072	4673	4659	4595	8188	6842	16021	10112	736
934	1403	1399	1824	1983	4040	3957	10356	3712	82
3514	3660	3268	2841	2609	4135	2875	5655	6401	654
3181	3719	3313	3559	3609	6386	5566	13337	7782	487
590	700	784	962	766	1481	1317	3080	4068	536
10635	10900	10674	11352	9374	16437	13108	24734	19749	1370
45641	44315	41966	40320	38796	73301	50044	64110	22041	571
4153	4299	4167	4849	5290	12181	10028	17950	8652	202
2759	2844	2988	3366	3648	8836	7113	12761	5116	116
53	156	55	78	243	225	250	539	1142	15
1325	1296	1118	1396	1393	3105	2662	4639	2393	71

TAULUKKO 7A: (JATK.)

TABELL 7A: (FORTS.)

TABLE 7A: (CONT.)

RAHAMÄÄRÄT - PENGAR I, 1000 MK	TULOLUOKKA - INKOMSTKLASS				
TULOT, VÄHENNYKSET JA VEROT INKOMSTER, AVDRAG OCH SKATTER	YHTEENSÄ SUMMA	10- 2999	3000- 5999	6000- 9999	10000- 14999
2 MATKAKULUT RESEKOSTNADER	63049	13	31	195	598
3 TULONHANKKIMISKUSTANNUKSET KOSTNADER FÖR INKOMSTENS FÖRVÄRVANDE	22837	12	48	198	508
4 PALKKATULOVÄHENNYS AVDRAG FÖR LÖNEINKOMST	29920	298	1171	2605	4309
5 TYÖNANTAJALLE SUORITETTU PÄIVÄ- JA ÄITIYSRAHA ÄT ARBETSGIVARE ERLAGD DAG- OCH MODERSKAPSPENNING	4048	1	5	20	33
6 HENKIVAKUUTUSMAKSUT PREMIER FÖR LIVSFÖRSÄKRING	28651	63	323	911	1923
7 ELÄKEVAKUUTUSMAKSUT PENSIONS FÖRSÄKRINGSPREMIER	137287	568	2453	6226	12427
8 SAIRAUSKULUT SJKDOMSKOSTNADER	124689	3226	7015	11484	15544
9 TOISTUVAISUUSAVUSTUS PERIODISKT BIDRAG	704	4	3	6	15
10 VÄHENNYS KUOLLEEN HENKILÖN TULOSTA AVDRAG FRÅN AVLIDEN PERSONS INKOMST	3972	49	287	740	743
11 ESINKOTULOVÄHENNYS DIVIDENDAVDRAG	8959	73	214	378	582
12 VARALLISUUSVERON VÄHENNYS TULOSTA FÖRMÖGENHETSSKATTENS AVDRAGANDE FRÅN INKOMSTEN	680	0	0	0	0
VÄHENNYKSET VAIN VALTIONVEROTUKSESSA AVDRAGEN ENDAST VID STATSBSKATTNINGEN	1636118	14606	48191	106931	181776
1 TULOLÄHTEEN TAPPIO FÖRVÄRVSKÄLLANS FÖRLUST	12363	239	909	455	1092
2 KOULUTUSVÄHENNYS UTBILDINGS AVDRAG	10915	36	121	413	880
3 TYÖTULOVÄHENNYS ARBET SIN KOMST AVDRAG	1196252	3599	18552	53823	109077
4 YLIMÄÄRÄINEN TYÖTULOVÄHENNYS EXTRA ARBETS INKOMST AVDRAG	133811	524	2861	9327	19728
5 PALKKAVÄHENNYS LÖNE AVDRAG	12890	0	1	51	274
6 PUOLISOVÄHENNYS AVDRAG FÖR MAKE/MAKA	249812	9949	24598	40464	47488
7 YKSINHUOLTAJAVÄHENNYS ENSAMFÖRSÖRJARA AVDRAG	9463	42	211	543	1102
8 MUUT VÄHENNYKSET ÖVRIGA AVDRAG	10809	211	938	1807	2091
VÄHENNYKSET VAIN KUNNALLISVEROTUKSESSA AVDRAGEN ENDAST VID KOMMUNALBSKATTNINGEN	374193	24602	48340	52401	52440
1 ELATUSVELVOLLISUUSVÄHENNYS UNDERHÅLLNINGSSKYLDIGHETS AVDRAG	1937	4	43	65	130
2 CPISKELIJAVÄHENNYS STUDI E AVDRAG	1244	101	250	195	200
3 INVALIDIVÄHENNYS INVALID AVDRAG	125211	9896	17138	22863	23602
4 VANHUUSVÄHENNYS ÅLDERDOMS AVDRAG	56670	8505	10057	10535	9443
5 YKSINHUOLTAJAVÄHENNYS ENSAMFÖRSÖRJARA AVDRAG	4051	172	284	436	589
6 LAPSI VÄHENNYS BARNAVDRAG	108237	487	1675	4719	9376
7 PERUSVÄHENNYS GRUNDAVDRAG	55213	4848	17456	11266	6522
8 AHVENANMAAN ERIKOISVÄHENNYKSET SPECIELLA AVDRAG FÖR ÅLAND	9912	196	286	336	354
9 MUUT VÄHENNYKSET ÖVRIGA AVDRAG	11531	360	1163	2003	2216

15000- 19999	20000- 24999	25000- 29999	30000- 34999	35000- 39999	40000- 49999	50000- 59999	60000- 99999	100000-	TULOTTOMAT UTAN INKOMSTER
1310	1974	2912	4491	6684	17958	13338	12065	1405	75
840	1225	1616	1999	2221	4988	3687	4358	1110	27
4590	3940	3269	2521	1950	2470	1155	1304	338	0
119	232	299	488	598	1033	663	492	57	8
2675	2830	2833	2694	2476	4293	2889	3732	967	42
15752	15828	14791	13056	10972	16457	9730	13487	5268	272
14521	12886	10951	9284	7808	12518	7564	8907	2366	215
8	19	73	6	30	58	36	110	328	8
561	327	370	201	117	211	132	136	91	7
664	712	688	665	626	1113	803	1501	940	0
0	1	2	0	7	22	10	59	481	98
199206	187523	171798	156443	138495	196780	102970	105041	26161	197
641	908	385	645	809	1360	393	1453	2985	89
1265	1172	1177	1084	952	1519	929	1096	252	19
136785	141019	137519	128231	112936	161672	85833	87836	19370	0
24180	21015	16476	12600	11029	10158	3285	2317	311	0
477	661	847	1152	1479	3321	2169	2079	379	0
32972	20625	13818	11308	10115	17028	9495	9432	2520	0
1277	1123	887	995	861	1134	586	586	116	0
1615	1044	739	502	375	618	311	258	211	89
42345	32092	24932	20005	15590	24810	14495	16786	5033	322
116	126	177	173	155	292	228	319	102	3
141	78	60	52	36	58	30	32	8	3
16739	10877	7486	5024	3292	4107	1940	1842	403	2
5945	3756	2496	1669	1109	1386	696	799	269	5
509	369	294	348	273	383	185	177	32	0
11679	11676	10918	10057	8899	15216	9676	11182	2473	206
5076	3534	2350	1590	944	1319	233	72	3	0
488	616	420	538	484	1400	1172	2076	1532	14
1642	1036	735	524	373	616	297	263	209	94

TAULUKKO 7A: (JATK.)

TABELL 7A: (FORTS.)

TABLE 7A: (CONT.)

RAHAMÄÄRÄT - PENGAR I, 1000 MK	TULOLUOKKA - INKOMSTKLASS				
	YHTEENSÄ SUMMA	10- 2999	3000- 5999	6000- 9999	10000- 14999
TULOT, VÄHENNYKSET JA VEROT INKOMSTER, AVDRAG OCH SKATTER					
VÄHENNYKSET VALTIONVEROTUKSESSA YHTEENSÄ AVDRAGEN VID STATSBEKATTNINGEN SAMMANLAGT	2138114	19577	60845	131961	221901
VÄHENNYKSET KUNNALLISVEROTUKSESSA YHTEENSÄ AVDRAGEN VID KOMMUNALBEKATTNINGEN SAMMANLAGT	878596	29629	61090	77519	92636
VALTIONVEROTUKSESSA VEROTETTAVA TULO VID STATSBEKATTNINGEN BEKATTNINGSBAR INKOMST	4857931	22032	68473	156592	309323
KUNNALLISVEROTUKSESSA VEROTETTAVA TULO VID KOMMUNALBEKATTNINGEN BEKATTNINGSBAR INKOMST	6002805	10416	42202	155456	354072
VERONALAISET VARAT SKATTEPLIKTIGA TILGÅNGAR	26705482	408063	893896	1628210	2535612
VELAT JA VELVODITTEET GÄLD OCH FÖRPLIKTELSEER	9357036	52409	180728	412741	782470
VEROTETTAVA VARALLISUUS BEKATTNINGSBAR FÖRMÖGENHET	18004190	354866	727734	1248672	1817172
PUOLISO- JA LAPSIVÄHENNYKSET MAKE/MAKA- OCH BÄRNAVDRAG	1960114	34520	82143	154992	230665
VÄHENNYKSET VALTION TULOVEROSTA AVDRAGEN FRÅN STATSSKATTEN	92410	3629	6278	9000	10746
1 INVALIDIVÄHENNYS INVALIDAVDRAG	31614	2500	4321	5765	5970
2 VANHUUSVÄHENNYS ÄLDERDOMSAVDRAG	5632	878	1036	1068	965
3 HUOLTAJAVÄHENNYS FÖRSÖRJARAVDRAG	53037	334	1083	2496	4330
4 VÄHENNYSTEN SIIRTO PUOLISOIDEN KESKEN ÖVERFÖRING AV AVDRAG MELLAN MAKAR	2386	-7	-23	-122	-233
5 ELATUSVELVOLLISUUSVÄHENNYS UNDERHÅLLNINGSSKYLDIGHETSAVDRAG	661	1	15	26	46
VALTIONVEROT YHTEENSÄ STATSSKATTER SAMMANLAGT	591117	59	375	635	1686
1 TULOVERO INKOMSTSKATT	559344	45	303	426	1172
2 VARALLISUUSVERO FÖRMÖGENHETSSKATT	29802	12	63	178	495
3 VERONKOROTUS SKATTEFÖRHÖJNING	1658	0	0	2	1
KUNNALLISVERO KOMMUNALSKATT	983753	1723	6987	25766	58745
KIRKKOISVERO KYRKOSKATT	84687	93	613	2253	5109
KANSANELÄKEYAKUUTUSMAKSU FOLKPENSIONSAVGIFT	93837	11	180	1199	3635
SAIRAUSVAKUUTUSMAKSU SJUKFÖRSÄKRINGSAVGIFT	57018	8	175	1238	3174
METSÄNHÖITOMAKSU SKOGSVÅRDSAVGIFT	35967	344	1427	2607	3911
VEROT JA VERONLUONTEISET MAKSUT YHTEENSÄ SKATTER OCH AVGIFTER AV SKATTENATUR SAMMANLAGT	1846610	2348	9861	33707	76239
VALTIONVERON ALAISET TULOT MIINUS VEROT VID STATSBEKATTN. SKATTEPLIKTIGA INKOMSTER MINUS SKATTER ..	5112931	31878	110821	253260	455270
TULOT ULKOMAILTA INKOMSTER FRÅN UTLANDET	3469	0	3	21	20

15000- 15995	20000- 24999	25000- 29999	30000- 34999	35000- 39999	40000- 49999	50000- 59999	60000- 59999	100000-	TULOTTOMAT UTAN INKOMSTER
244668	231678	213586	196611	177181	269937	152936	169076	48157	0
87511	76395	66811	60267	54328	98124	64540	81195	28130	21
397474	423655	419296	405915	407257	707612	479122	694909	337009	29262
489768	544979	559550	550614	517357	911179	617526	856714	362025	30947
2788635	2697148	2478124	2191538	1878843	3060138	1883800	2723458	1433119	104898
923377	938393	894298	820986	713486	1171102	705736	1113886	625872	21552
1926044	1820200	1642619	1421160	1211580	1959238	1218181	1675054	838935	142735
238066	213080	184441	156724	133767	218163	131529	145533	33653	2798
9886	9014	8044	7033	5829	9417	5709	6377	1380	68
4216	2752	1882	1267	832	1033	479	464	101	32
621	385	246	150	76	116	34	42	11	4
5227	5576	5439	5053	4423	7569	4798	5531	1155	23
-30	283	424	497	432	605	284	237	38	1
40	39	61	59	49	99	83	108	34	1
5532	13567	23560	33453	45569	101423	84431	157493	119159	4175
4518	12011	21579	31326	43435	97183	81350	151105	111403	3488
993	1513	1515	2036	2002	3597	2895	5992	7040	671
0	6	30	60	84	190	179	378	713	15
81151	90179	92428	90807	85199	149590	100844	138887	57868	3579
7107	7880	8075	7913	7410	12882	8615	11793	4668	276
6152	7685	8506	8883	8735	15974	11024	15307	6344	162
4556	5125	5348	5287	4958	8870	6028	8396	3695	120
4184	3958	3592	3053	2535	3761	2324	2970	845	456
108720	128375	141487	149402	154460	292499	213254	334853	192597	8808
534368	527847	492459	453795	430517	686274	419615	530651	154724	-8548
63	114	278	198	349	354	994	1014	61	0

TAULUKKO 7B: METSÄTALOUESTA, MUTTA EI MAATALOUESTA, TULOJA SAANEIDEN LUONNOLLISTEN HENKILÖIDEN TULOT, VÄHENNYKSET
 JA VEROT TULOLUOKITTAIN
 TABELL 7B: INKOMSTER, AVDRAG OCH SKATTER ENLIGT INKOMSTKLASS FÖR DE FYSISKA PERSONER, SOM FÅTT INKOMSTER FRÅN
 SKOGSBRUKET, MEN IKKE FRÅN LANTBRUKET
 TABLE 7B: INCOME, DEDUCTIONS AND TAXES BY SIZE OF INCOME FOR INDIVIDUALS, WHICH GOT INCOMES FROM FORESTRY, BUT
 NOT FROM AGRICULTURE

RAHAMÄÄRÄT - PENGAR I, 1000 MK	TULOLUOKKA - INKOMSTKLASS				
TULOT, VÄHENNYKSET JA VEROT INKOMSTER, AVDRAG OCH SKATTER	YHTEENSÄ SUMMA	10- 2999	3000- 5999	6000- 9999	10000- 14999
TULONSAAJIEN LUKU ANTAL INKOMSTTAGARE	125001	41492	16883	11321	7798
ALAIKÄISTEN LASTEN LUKU ANTAL MINDERÅRIGA BARN	31624	1425	1190	1525	1661
TULOT VALTION- JA KUNNALLISVEROTUKSESSA INKOMSTER VID STATS- OCH KOMMUNALBESKATTNINGEN					
VALTIONVERON ALAISET TULOT YHTEENSÄ VID STATSBEKATTNINGEN SKATTEPLIKTIGA INKOMSTER SAMMANLAGT .	2234707	47058	72833	88060	95785
KUNNALLISVERON ALAISET TULOT YHTEENSÄ VID KOMMUNALBESKATTN. SKATTEPLIKTIGA INKOMSTER SAMMANLAGT ..	2249418	46580	68666	87901	97206
1 TYÖTULOT					
ARBETSINKOMSTER	1264613	1825	5279	10574	20451
1 RAHAPALKKA PENNINGLÖN	1198272	987	3487	7865	16872
2 LUONTOISEDUT NATURAFÖRMÄNER	9586	7	34	105	213
3 MUUT PALKKATULOT ANDRA LÖNEINKOMSTER	52213	783	1653	2489	3168
4 PALVELURAHAT, TOIMITUSKIRJAIN LUNASTUKSET YMS. BETJÄNINGSAVGIFTER, EXPEDITIONSLÖSEN O.A. DYL.	4083	20	67	84	119
5 HANKINTATYÖN ARVO METSÄTALOUESTA VÄRDET AV LEVERANSARBETE I SKOGSBRUKET	306	9	26	39	55
2 ELÄKETULOT					
PENSIONSINKOMSTER	304505	8012	24347	34130	36115
1 ANSIO-, TAPATURMA- JA LIIKENNEVAKUUTUSELÄKKEET FÖRVÄRVS-, OLYCKSFALLS- OCH TRAFIKFÖRSÄKRINGSPENSIONER.	303306	7974	24252	33961	35960
2 MUUT ELÄKKEET ANDRA PENSIONER	1161	34	89	166	152
3 MAATILATALOUDEN TULOT INKOMSTER AV GÅRDSBRUK					
A VALTIONVEROTUKSESSA VID STATSBEKATTNINGEN	308465	36852	40877	38716	31291
1 ANSIOTULO MAATILATALOUESTA FÖRVÄRVSINKOMST AV GÅRDSBRUK	0	0	0	0	0
2 METSÄTALOUDEN PUHDA TUOTTO NETTOINKOMST AV SKOGSBRUK	308469	36852	40877	38716	31291
SIITÄ MAATILAMETSÄTALOUDEN ANSIOTULO DÄRAV FÖRVÄRVSINKOMST AV GÅRDENS SKOGSBRUK	93285	8322	12090	13313	11498
3 MAATILATALOUDEN MUU TUOTTO ANNAN INKOMST AV GÅRDSBRUK	0	0	0	0	0
B KUNNALLISVEROTUKSESSA VID KOMMUNALBESKATTNINGEN	270474	30582	33250	34755	29228
4 LIIKETULOT INKOMSTER AV RÖRELSE					
A VALTIONVEROTUKSESSA VID STATSBEKATTNINGEN	137686	22	105	404	1543
1 ANSIOTULO LIIKKEESTÄ FÖRVÄRVSINKOMST AV RÖRELSE	101680	21	101	395	1491
2 MUU LIIKETULO ANNAN INKOMST AV RÖRELSE	36014	3	4	9	47
B KUNNALLISVEROTUKSESSA VID KOMMUNALBESKATTNINGEN	143882	381	116	432	1523

15000- 19999	20000- 24999	25000- 29999	30000- 34999	35000- 39999	40000- 49999	50000- 59999	60000- 99999	100000-	TUJLOTTOMAT UTAN INKGMSTER
5288	4299	4335	4823	4913	8742	4967	5467	1465	3208
1620	1642	1642	2017	2694	5806	3955	5016	1363	68
91856	96411	119771	156731	184241	390316	270223	399092	222290	0
91224	96716	120878	156512	184436	392697	273365	407703	225202	332
28810	40179	64953	104292	137930	300702	208658	253589	85812	1559
25739	37315	62128	101011	134781	293102	202040	238431	73300	1214
115	182	210	288	399	1060	1043	2931	2957	42
2794	2570	2528	2870	2501	5910	4997	10745	8911	294
129	97	56	97	211	556	547	1446	649	5
27	16	17	16	42	40	7	9	1	2
29834	25529	24897	21449	14708	28802	14976	24199	15066	2441
29727	25441	24806	21367	14632	28682	14907	24132	15036	2429
99	90	85	75	79	116	68	66	30	12
22378	16862	13987	12980	12106	21688	14312	21294	12404	12722
0	0	0	0	0	0	0	0	0	0
22378	16862	13987	12980	12106	21688	14312	21294	12404	12722
7876	5747	4632	4371	4078	7494	4831	6484	2399	150
0	0	0	0	0	0	0	0	0	0
20225	15626	12456	11134	10692	19555	12725	18313	9806	12127
2503	4500	5131	6402	7559	13342	10630	34264	49311	1970
2479	4369	4938	6175	7393	12851	10089	28880	21525	973
22	129	195	228	166	485	543	5399	27787	997
2214	3959	5570	5925	7119	14061	12337	38922	49488	1835

TAULUKKO 7B: (JATK.)

TABELL 7B: (FORTS.)

TABLE 7B: (CONT.)

TULCT, VÄHENNYKSET JA VEROT INKOMSTER, AVDRAG OCH SKATTER	TULOLUOKKA - INKOMSTKLASS				
	YHTEENSÄ SUMMA	10- 2999	3000- 5999	6000- 9999	10000- 14999
RAHAMÄÄRÄT - PENGAR I, 1000 MK					
5 AMMATTITULOT INKOMSTER AV YRKE					
A VALTIONVEROTUKSESSA VID STATSBEKATTNINGEN	146488	155	525	1381	2345
1 ANSIOTULO AMMATISTA - FÖRVÄRVSINKOMST AV YRKE	128580	117	424	1205	2205
2 MUU TULO AMMATISTA - ANNAN INKOMST AV YRKE	17889	37	99	176	138
B KUNNALLISVEROTUKSESSA VID KOMMUNALBEKATTNINGEN	147132	176	533	1453	2390
6 KIINTEISTÖTULOT INKOMSTER AV FASTIGHET					
A VALTIONVEROTUKSESSA VID STATSBEKATTNINGEN	17225	343	580	677	846
B KUNNALLISVEROTUKSESSA VID KOMMUNALBEKATTNINGEN	16714	463	536	618	799
7 ASUNTO- JA VUOKRATULOT BOSTADS- OCH HYRESINKOMSTER					
1A ASUNTOTULOT VALTIONVEROTUKSESSA INKOMSTER AV BOSTAD VID STATSBEKATTNINGEN	2073	66	50	110	74
1B ASUNTOTULOT KUNNALLISVEROTUKSESSA INKOMSTER AV BOSTAD VID KOMMUNALBEKATTNINGEN	10648	1973	607	604	528
2 VUOKRATULOT HYRESINKOMSTER	14252	108	496	932	1199
8 OMAISUUSTULOT INKOMSTER AV FÖRNÖGENHET					
1 KORKOTULOT RÄNTEINKOMSTER	4561	116	151	238	338
2 OSINGOT DIVIDENDER	10687	180	277	280	464
9 TULCT YHTYMÄSTÄ INKOMST FRÅN SAMMANSLUTNING					
A VALTIONVEROTUKSESSA VID STATSBEKATTNINGEN	44662	598	1049	1296	1715
1 ANSIOTULO - FÖRVÄRVSINKOMST	25153	14	62	282	666
2 MUU TULO - ANNAN INKOMST	19467	583	992	1010	1043
B KUNNALLISVEROTUKSESSA VID KOMMUNALBEKATTNINGEN	39104	526	738	1067	1529
10 MUUT TULOT ÖVRIGA INKOMSTER					
A VALTIONVEROTUKSESSA VID STATSBEKATTNINGEN	8866	61	144	177	250
B KUNNALLISVEROTUKSESSA VID KOMMUNALBEKATTNINGEN	40844	2185	2263	2745	2528
VÄHENNYKSET VALTION- JA KUNNALLISVEROTUKSESSA AVDRAGEN VID STATS- OCH KOMMUNALBEKATTNINGEN					
1 KOROT JA INDEKSIKOROTUKSET RÄNTOR OCH INDEXFÖRHÖJNINGAR	54425	867	890	1405	1624
1 VAKITUISESTA ASUNNGSTA - FÖR STADIGVARANDE BOSTAD ...	36514	539	526	883	999
2 ANSIOTOIMINNASTA - FÖR FÖRVÄRVSVERKSAMHET	3036	7	14	7	17
3 MUUSTA - FÖR ANNAT	14788	297	342	514	589

15000- 15999	20000- 24999	25000- 29999	30000- 34999	35000- 39999	40000- 49999	50000- 59999	60000- 69999	100000-	TULOTTONAT UTAN INKOMSTER
3923	4999	6286	7394	8197	16402	13258	43520	37235	858
3722	4889	6109	7256	8048	16237	13029	41178	23304	847
198	110	174	137	146	161	229	2341	13933	10
3751	4951	6398	7294	8260	16531	13455	44046	36952	942
862	784	872	835	669	1729	1275	3382	4100	271
797	816	846	834	701	1671	1209	3400	3701	323
969	732	643	668	600	1459	1326	3287	3518	126
49	67	60	75	70	195	202	454	562	39
422	378	367	415	463	1078	835	1593	1055	330
515	667	578	594	524	1262	1124	2825	2942	86
661	558	522	560	407	863	733	2052	5423	1497
241	224	210	160	100	186	145	380	622	1450
411	318	309	397	290	664	577	1680	4793	47
2204	2543	2548	2330	2355	5371	4052	11738	6770	93
1111	1536	1600	1481	1565	3821	2655	7606	2754	0
1102	1006	942	847	786	1542	1393	4114	4014	93
1944	2343	2286	2168	2158	4729	3671	10176	5675	94
324	323	368	345	268	724	1005	2031	2584	262
1406	1635	1857	1764	1369	3054	2846	7834	8796	562
7726	8377	10289	13814	16858	37323	26002	36635	15987	304
1618	1749	2095	2802	3500	9016	7289	13721	7764	81
1061	1126	1279	1920	2514	6732	5282	9414	4184	55
54	23	211	114	52	156	150	587	1644	0
506	587	605	748	927	2136	1855	3716	1942	24

TAULUKKO 7B: (JATK.)

TABELL 7B: (FORTS.)

TABLE 7B: (CONT.)

	RAHAMÄÄRÄT - PENGAR I, 1000 MK		TULOLUOKKA - INKOMSTKLASS			
TULOT, VÄHENNYKSET JA VEROT INKOMSTER, AVDRAG OCH SKATTER	YHTEENSÄ SUMMA	10- 2999	3000- 5999	6000- 9999	10000- 14999	
2 MATKAKULUT RESEKOSTNADER	45247	12	56	228	570	
3 TULONHANKKIMISKUSTANNUKSET KOSTNADER FÖR INKOMSTENS FÖRVÄRVANDE	17000	22	69	167	355	
4 PALKKATULOVÄHENNYS AVDRAG FÖR LÖNEINKOMST	6014	598	807	843	739	
5 TYÖNANTAJALLE SUORITETTU PÄIVÄ- JA ÄITIYSRAHA ÄT ARBETSGIVARE ERLAGD DAG- OCH MODERSKAPSPENNING	3869	3	5	19	61	
6 HENKIVAKUUTUSMAKSUT PREMIER FÖR LIVSFÖRSÄKRING	7602	109	156	224	251	
7 ELÄKEVAKUUTUSMAKSUT PENSIONSFÖRSÄKRINGSPREMIER	24294	858	1091	1253	1328	
8 SAIRAUSSKULUT SJUKDOMSKOSTNADER	39264	3559	3889	4222	3294	
9 TOISTUVAISSUUSAVUSTUS PERIODISKT BIDRAG	341	6	1	9	9	
10 VÄHENNYS KUOLLEEN HENKILÖN TULOSTA AVDRAG FRÅN AVLIDEN PERSONS INKOMST	1328	25	153	253	243	
11 ESINKÖTULOVÄHENNYS DIVIDENDAVDRAG	3978	175	230	223	278	
12 VARALLISUUSVERON VÄHENNYS TULOSTA FÖRMÖGENHETSSKATTENS AVDRAGANDE FRÅN INKOMSTEN	669	3	3	0	1	
VÄHENNYKSET VAIN VALTIONVEROTUKSessa AVDRAGEN ENDAST VID STATSBSKATTNINGEN	497663	18980	28359	33215	36788	
1 TULOLÄHTEEN TAPPIO FÖRVÄRVSKÄLLANS FÖRLUST	13641	788	1136	493	4634	
2 KOULUTUSVÄHENNYS UTBILDNINGSAVDRAG	3075	53	65	105	121	
3 TYÖTULOVÄHENNYS ARBETSINKOMSTAVDRAG	334606	4404	10353	14670	17723	
4 YLIMÄÄRÄINEN TYÖTULOVÄHENNYS EXTRA ARBETSINKOMSTAVDRAG	21712	281	700	1086	1615	
5 PALKKAVÄHENNYS LÖNEAVDRAG	9010	0	4	34	150	
6 PUOLISOVÄHENNYS AVDRAG FÖR MAKE/MAKA	108786	13078	15589	15856	11781	
7 YKSINHUOLTAJAVÄHENNYS ENSAMFÖRSÖRJARAVIDRAG	2923	39	128	186	184	
8 MUUT VÄHENNYKSET ÖVRIGA AVDRAG	3780	282	384	756	558	
VÄHENNYKSET VAIN KUNNALLISVEROTUKSessa AVDRAGEN ENDAST VID KOMMUNALBSKATTNINGEN	165828	42193	37476	22926	12222	
1 ELATUSVELVOLLISUUSVÄHENNYS UNDERHÅLLNINGSSKYLDIGHETSAVDRAG	1108	20	26	45	68	
2 CPISKELIJAVÄHENNYS STUDIEAVDRAG	912	81	215	194	168	
3 INVALIDIVÄHENNYS INVALIDIAVDRAG	64888	19391	13934	10412	6665	
4 VANHUUSVÄHENNYS ÅLDERDOMSAVDRAG	34998	14903	7592	4731	2738	
5 YKSINHUOLTAJAVÄHENNYS ENSAMFÖRSÖRJARAVIDRAG	1379	271	181	150	89	
6 LAPSI VÄHENNYS BARNAVDRAG	29559	801	872	1085	1299	
7 PERUSVÄHENNYS GRUNDAVDRAG	26427	6247	14137	5145	528	
8 AHVENANMAAN ERIKOISVÄHENNYKSET SPECIELLA AVDRAG FÖR ÅLAND	2424	64	50	308	108	
9 MUUT VÄHENNYKSET ÖVRIGA AVDRAG	4174	408	478	870	580	

15000- 19999	20000- 24999	25000- 29999	30000- 34999	35000- 39999	40000- 49999	50000- 59999	60000- 99999	100000-	TULOTTOMAT UTAN INKOMSTER
847	1240	2332	4113	5677	13100	8499	7451	1093	29
532	826	1151	1556	1885	3804	2634	3284	696	19
539	419	358	323	253	430	203	347	155	0
154	224	372	505	556	1058	501	335	72	4
253	274	329	466	625	1467	1174	1704	559	11
1130	1306	1371	1475	1624	2948	2165	4729	2950	66
2253	1916	1933	2204	2506	4948	3036	4083	1344	77
3	2	9	7	1	17	49	71	157	0
90	141	87	68	13	122	47	61	25	0
217	216	196	210	154	383	338	797	561	0
0	0	4	0	1	2	2	51	590	12
28857	29297	36056	43638	46331	82737	46319	50742	16201	143
245	277	879	256	270	745	376	808	2714	20
112	120	166	209	233	643	481	599	167	5
18024	19926	25788	33765	36165	65171	37136	40705	10776	0
2305	2435	2770	2857	2525	3029	1171	819	119	0
224	355	587	978	1254	2437	1398	1338	241	0
7337	5733	5332	5137	5402	9977	5334	6090	2030	110
209	212	306	296	330	452	258	239	84	0
347	233	214	164	154	320	143	147	69	9
7341	5345	4590	4550	4588	9410	5656	7219	2021	291
50	55	32	77	83	253	140	215	44	0
84	40	30	26	16	24	12	18	2	2
3915	2526	2002	1496	1026	1626	700	875	230	90
1403	875	622	492	293	507	263	335	135	109
66	59	88	86	90	131	78	66	23	1
1262	1351	1529	2035	2765	6010	4078	5031	1375	66
140	68	53	32	21	32	9	13	2	0
66	118	32	160	144	468	220	504	174	8
355	270	218	160	155	327	143	145	49	16

TAULUKKO 7B: (JATK.)

TABELL 7B: (FORTS.)

TABLE 7B: (CONT.)

RAHAMÄÄRÄT - PENGAR I, 1000 MK	TULOLUOKKA - INKOMSTKLASS				
TULOT, VÄHENNYKSET JA VEROT INKOMSTER, AVDRAG OCH SKATTER	YHTEENSÄ SUMMA	10- 2999	3000- 5999	6000- 9999	10000- 14999
VÄHENNYKSET VALTIONVEROTUKSESSA YHTEENSÄ AVDRAGEN VID STATSBESKATTNINGEN SAMMANLAGT	701536	25303	35765	42080	45569
VÄHENNYKSET KUNNALLISVEROTUKSESSA YHTEENSÄ AVDRAGEN VID KOMMUNALBESKATTNINGEN SAMMANLAGT	370253	48519	44872	32037	21021
VALTIONVEROTUKSESSA VEROTETTAVA TULO VID STATSBESKATTNINGEN BESKATTNINGSBAR INKOMST	1569106	31899	43260	47316	54722
KUNNALLISVEROTUKSESSA VEROTETTAVA TULO VID KOMMUNALBESKATTNINGEN BESKATTNINGSBAR INKOMST	1905403	19184	26013	56390	75703
VERONALAISET VARAT SKATTEPLIKTIGA TILLGÅNGAR	8973489	955611	821119	806913	722908
VELAT JA VELVOITTEET GÄLD OCH FÖRPLIKTELSEER	2733494	157882	142885	158244	193546
VEROTETTAVA VARALLISUUS BESKATTNINGSBAR FÖRMÖGENHET	6468155	781395	677190	655190	546134
PUGLISO- JA LAPSIVÄHENNYKSET MAKE/MAKA- OCH BARNAVDRAG	569940	49576	47607	53753	45403
VÄHENNYKSET VALTION TULOVEROSTA AVDRAGEN FRÅN STATSSKATTEN	34167	6600	4377	3314	2267
1 INVALIDIVÄHENNYS INVALIDAVDRAG	16489	4890	3520	2636	1690
2 VANHUUSVÄHENNYS ÅLDERDOMSAVDRAG	3265	1499	774	487	267
3 HUOLTAVÄHENNYS FÖRSÖRJARAVDRAG	13577	553	348	381	421
4 VÄHENNYSTEN SIIRTO PUGLISOIDEN KESKEN ÖVERFÖRING AV AVDRAG MELLAN MAKAR	831	-142	-81	-39	-26
5 ELATUSVELVOLLISUUSVÄHENNYS UNDERHÅLLNINGSSKYLDIGHETS AVDRAG	378	6	10	18	22
VALTIONVEROT YHTEENSÄ STATSSKATTER SAMMANLAGT	241162	171	481	753	1168
1 TULOVERO INKOMSTSKATT	226603	71	331	411	577
2 VARALLISUUSVERO FÖRMÖGENHETSSKATT	13770	81	131	324	571
3 VERONKOROTUS SKATTEFÖRHÖJNING	622	0	0	3	0
KUNNALLISVERO KOMMUNALSKATT	313527	3133	4308	9337	12519
KIRKKLLISVERO KYRKOSKATT	25917	261	353	789	1057
KANSANELÄKEYAKUUTUSMAKSU FOLKPENSIONSAVGIFT	30471	41	68	303	570
SAIRAUSSVAKUUTUSMAKSU SJUKFÖRSÄKRINGS AVGIFT	18468	24	82	453	690
METSÄNHÖITOMAKSU SKOGSVÅRDS AVGIFT	12166	1309	1599	1660	1357
VEROT JA VERONLUONTEISET MAKSUT YHTEENSÄ SKATTER OCH AVGIFTER AV SKATTENATUR SAMMANLAGT	642262	5008	7015	13344	17386
VALTIONVERON ALAISET TULOT MIINUS VEROT VID STATSBESKATTN. SKATTEPLIKTIGA INKOMSTER MINUS SKATTER ..	1592585	42032	65816	74710	78400
TULOT ULKOMAILTA INKOMSTER FRÅN UTLANDET	3038	2	11	28	99

15000- 15999	20000- 24999	25000- 29999	30000- 34999	35000- 39999	40000- 49999	50000- 59999	60000- 99999	100000-	TULOGTOMAT UTAN INKGMSTER
36500	37606	46273	57409	63129	119983	72282	87344	32167	126
14986	13704	14809	18328	21405	46850	31607	43894	17985	236
55426	58714	74129	99338	121103	270387	197822	311839	189412	13739
75681	82685	105735	137811	162773	345305	240721	360979	202066	14357
511603	446010	414484	399666	425407	846829	625005	1094583	879157	24194
127660	128986	138743	124963	146914	290141	238394	460200	419757	5139
394284	327099	289410	288658	291814	580168	404301	663885	485902	82725
33223	29072	28744	30479	37784	78882	51581	64039	18454	1343
1561	1323	1415	1604	1847	3800	2368	2887	743	61
1005	660	515	392	271	413	169	222	56	50
118	49	29	13	4	15	2	4	1	3
469	512	660	928	1319	2955	1965	2446	613	7
-2	29	111	197	201	307	142	104	30	0
17	18	14	25	29	82	49	73	15	0
1687	2641	4363	7844	12421	36705	33644	69464	67288	2532
1065	1876	3658	7160	11789	35507	32614	66743	62397	2404
625	751	689	669	603	1132	965	2549	4566	114
0	2	8	8	10	54	52	163	311	11
12504	13716	17547	22845	26963	57095	39589	59281	32950	1740
1036	1138	1464	1911	2249	4735	3239	4836	2707	142
739	1004	1508	2245	2938	6278	4494	6645	3545	93
655	791	1038	1372	1633	3460	2418	3672	2060	80
902	708	539	482	474	862	576	838	394	466
17634	20049	26497	36732	46701	109161	83956	144746	108968	5065
74258	76388	93276	120015	137508	281150	186274	254344	113325	-4911
196	68	122	61	63	368	768	721	479	52

TAULUKKO 8A: VILJELIJÄN JA PUOLISON KESKIMÄÄRÄISET VALTIONVERON ALAISET KOKONAISTULOT MAATILATALOUDEN NETTOTULOJEN OSUUDEN MUKAAN VILJELIJÄN TULOISTA LÄNEITTÄIN JA KOKO MAAN TIILASUURUUSLUOKITTAIN, MK
 TABELL 8A: JORDBRUKARENS OCH MAKANS STATSSKATTEPLIKTIGA MEDELINKOMSTER ENLIGT GÅRDSBRUKETS NETTOINKOMSTERS ANDEL AV JORDBRUKARENS INKOMSTER LÄNSVIS OCH ENLIGT LÄGENHETSSTORLEKSKLASS FÖR HELA RIKET, MK
 TABLE 8A: AVERAGE INCOME SUBJECT TO STATE TAXATION OF FARMER AND WIFE BY PART OF FARM INCOME OF FARMER'S TOTAL INCOME BY PROVINCES AND SIZE GROUPS OF WHOLE COUNTRY, MKS

LÄÄNI LÄN	KUN MAATILATALOUDEN NETTOTULOJEN OSUUS ON DÄ GÅRDSBRUKETS NETTOINKOMSTERS ANDEL ÄR				VILJELIJÄN KOKONAISTULOISTA AV JORDBRUKARENS TOTALA INKOMSTER			
	VILJELIJÄN JA PUOLISON KOKONAISTULOISTA AV JORDBRUKARENS OCH MAKANS TOTALA INKOMSTER				VILJELIJÄN KOKONAISTULOISTA AV JORDBRUKARENS TOTALA INKOMSTER			
	0- 24%	25- 49%	50- 74%	75-100%	0- 24%	25- 49%	50- 74%	75-100%
	MK	MK	MK	MK	MK	MK	MK	MK
UUDENMAAN AYLANDS.....	55878	50665	41599	46100	41821	30810	24264	30653
TURUN JA PORIN ÅBO OCH BJÖRNEBORG..	48326	41309	31917	39621	35629	22714	19118	25142
AHVENANMAA ÅLAND.....	53923	47032	36487	48082	41544	28961	23805	30021
ETÄMEEN TAVASTEHUS.....	49621	44994	34322	42794	36505	25331	20606	27773
KYMEN KYMMENE.....	45742	47010	35599	43195	37000	28066	21177	27505
MIKKELIN S: T MICHELS.....	44088	40960	33327	37594	32831	26022	20275	24943
POHJOIS-KARJALAN NORRA KARELENS.....	36842	35725	28320	35225	29145	20283	17762	22113
KUOPIEN KUCPIO.....	40926	40193	33010	39613	30907	22571	19456	25423
KESKI-SUOMEN MELLERSTA FINLANDS..	43296	38610	28428	34306	32282	21593	17399	22420
VAAKAN VASA.....	46589	42520	35182	38771	33955	24207	20153	24517
CULUN ULEÅBERGS.....	37132	31452	29513	33901	28764	17224	16815	21724
LÄPIN LAPPLANDS.....	36612	25946	24148	25163	27339	15849	14683	15393
KOKO MAA HELA RIKET.....	44546	39871	32539	38713	33284	22644	19285	24878
KOKO MAAN TIILASU- RUUSLUOKKA, HA LÄGENHETSSTORLEKS- KLASS FÖR HELA RIKET, HA								
2 - 4.9.....	39938	24261	16395	12908	29793	13952	10335	9357
5 - 9.9.....	43211	35533	25418	25110	32863	20406	15628	16641
10 - 19.9.....	50379	50481	39467	41761	37399	29574	23329	26022
20 - 29.9.....	54744	64649	56017	58700	39846	39354	31052	35959
30 - 49.9.....	61377	75264	68924	71462	44144	47695	38874	45229
50 - 99.9.....	104256	104246	87129	86082	71615	73290	48877	59966
100 -	113336	192543	122950	120867	78189	108883	125740	97116

TAULUKKO 9: VILJELIJÄN JA PUOLISON KESKIMÄÄRÄISET VERONALAISET TULOT JA VARALLISUUS VILJELIJÄN IÄN MUKAAN, MK
 TABELL 9: JORDBRUKARENS OCH MAKANS MEDELINKOMSTER OCH FÖRMÖGENHET ENLIGT JORDBRUKARENS ÅLDER, MK
 TABLE 9: AVERAGE INCOME SUBJECT TO TAXATION AND PROPERTY OF FARMER AND WIFE BY FARMER'S AGE, MKS

KOKO MA HELA RIKET	KUN VILJELIJÄN IKÄ OLI VUONNA 1980 (VUOTTA) OÄ JORDBRUKARENS ÅLDER VAR ÅR 1980 (ÅR)																	
	- 19		20 - 24		25 - 34		35 - 44		45 - 54		55 - 64		65 - 74		75 -		YHTEENSÄ SAMMANLAGT	
	MK	%	MK	%	MK	%	MK	%	MK	%	MK	%	MK	%	MK	%	MK	%
PUOLISOIDEN VERONALAISET TULOT YHTEENSÄ																		
MAKARNAS SKATTEPLIKTIGA INKOMSTER SAMMANLAGT																		
VALTIONVEROTUKSESSA																		
VID STATSBEKATTNINGEN.....	10399	100	30335	100	47394	100	53889	100	46704	100	34048	100	22452	100	14199	100	39240	100
KUNNALLISVEROTUKSESSA																		
VID KOMMUNALBEKATTNINGEN...	14503		25716		46842		53510		46618		33995		22461		14188		39094	
1. PALKKA-, ELÄKE- YM. TULOT																		
YHTEENSÄ																		
LÖNE-, PENSION- MM. INKOMSTER SAMMANLAGT.....																		
VILJELIJÄ	5941	57	12133	40	19685	42	19859	37	15051	32	10359	30	8081	36	3572	25	13371	34
JORDBRUKARE.....	5941	57	9429	31	12583	27	12427	23	10023	21	7340	22	6008	27	2217	16	8949	23
PUOLISO	0		2704	9	7101	15	7432	14	5028	11	3019	9	2074	9	1355	10	4422	11
2. MAATILATALOUDEN TULOT																		
GÄRDSBRUKETS INKOMSTER																		
VALTIONVEROTUKSESSA																		
VID STATSBEKATTNINGEN.....	3938	38	16386	54	24460	52	29943	56	28100	60	21707	64	13366	60	9689	68	23199	59
MAATILATALOUDEN ANSIOTULO																		
GÄRDSBRUKETS FÖRVÄRVS-																		
INKOMST.....	2131	20	11932	39	18706	39	23240	43	22022	47	16412	48	8826	39	5361	38	17584	45
MAATILATALOUDEN MUUT TULOT																		
ÖVRIGA INKOMSTER AV GÄRDS-																		
BRUKET.....	222	2	304	1	882	2	1273	2	943	2	702	2	634	3	633	4	861	2
METSÄTALOUDEN ANSIOTULO																		
SKOGSBRUKETS FÖRVÄRVS-																		
INKOMST.....	792	8	1875	6	2163	5	2304	4	2218	5	2050	6	1772	8	1687	12	2087	5
METSÄTALOUDEN MUUT TULOT																		
ÖVRIGA INKOMSTER AV SKOGS-																		
BRUKET.....	792	8	2204	7	2486	5	2734	5	2654	6	2425	7	2090	9	1965	14	2469	6
METSÄTALOUDEN PUHDAS TULO																		
SKOGSBRUKETS RENA INKOMST.	1585	15	4149	14	4873	10	5430	10	5136	11	4593	13	3906	17	3695	26	4753	12
KUNNALLISVEROTUKSESSA																		
VID KOMMUNALBEKATTNINGEN...	3673		15428		23598		29156		27550		21292		13060		9472		22670	
3. KIINTEISTÖ-, LIIKE-, AMMATII-, VARALLISUUS- YM. TULOT																		
FASTIGHETS-, AFFÄRS-, YRKES-, FÖRMÖGENHETS- MM. INKOMSTER																		
VALTIONVEROTUKSESSA																		
VID STATSBEKATTNINGEN.....	520		1875		3285		4163		3606		2076		1109		944		2743	
KUNNALLISVEROTUKSESSA																		
VID KOMMUNALBEKATTNINGEN...	4888		2209		3594		4578		4074		2431		1414		1150		3125	
PUOLISOIDEN VEROTETTAVAT TULOT YHTEENSÄ																		
MAKARNAS BEKATTNINGSBARA INKOMSTER SAMMANLAGT																		
VALTIONVEROTUKSESSA																		
VID STATSBEKATTNINGEN.....	7570		20042		31136		36291		31688		22768		14694		9095		26254	
KUNNALLISVEROTUKSESSA																		
VID KOMMUNALBEKATTNINGEN...	12608		26426		40822		47002		41577		25827		18082		10738		34147	
MAATILATALOUDEN VARAT																		
GÄRDSBRUKETS TILLGÄNGAR.....	38175	66	116605	77	136297	69	133642	65	107571	64	81762	65	60573	66	52078	67	97616	65
CPA ASUNTO, NETTOVEROTUSARVO																		
EGEN BOSTAD, NETTOBEKATTNINGS-																		
VÄRDE.....	8588	15	16598	11	28395	14	32534	16	28175	17	21059	17	13779	15	10161	13	23894	14
PUOLISOIDEN VERONALAISET VARAT YHTEENSÄ																		
MAKARNAS SKATTEPLIKTIGA TILLGÄNGAR SAMMANLAGT.....																		
57685	100	152291	100	196706	100	204617	100	168001	100	126069	100	91550	100	77186	100	149153	100	
MAATILATALOUDEN KOHDISTUVAT VELAT																		
GÄRDSBRUKETS SKULDER.....	21334	85	106731	89	108067	83	82183	80	47891	78	24269	81	8723	80	4123	57	44576	80
VELAT YHTEENSÄ																		
SKULDER SAMMANLAGT.....	25219	100	120413	100	130392	100	103345	100	61020	100	30031	100	10868	100	7271	100	55670	100
PUOLISOIDEN VEROTETTAVA VARALLISUUS YHTEENSÄ																		
MAKARNAS BEKATTNINGSBARA FÖRMÖGENHET SAMMANLAGT.....																		
36418		50261		78872		100048		109924		97238		80876		70446		96955		

TAULUKKO 9A: VIJELIJÄN JA PUOLISON KESKIMÄÄRÄISET VALTIONVERON ALAISET KOKONAISTULOT VIJELIJÄN IÄN MUKAAN LÄÄNEITTÄIN
 JA KOKO MAAN TILASUURUUSLUOKITTAIN, MK
 TABELL 9A: JORDBRUKARENS OCH MAKANS STATSSKATTEPLIKTIGA MEDELINKOMSTER ENLIGT JORDBRUKARENS ÅLDER LÄNSVIS OCH ENLIGT
 LÄGENHETSSTORLEKSKLASS FÖR HELA RIKET, MK
 TABLE 9A: AVERAGE INCOME SUBJECT TO STATE TAXATION OF FARMER AND WIFE BY FARMER'S AGE BY PROVINCES AND SIZE GROUPS
 OF WHOLE COUNTRY, MKS

LÄÄNI LÄN	KUN VIJELIJÄN IKÄ OLI VUONNA 1980 (VUOTTA) OÅ JORDBRUKARENS ÅLDER VAR ÅR 1980 (ÅR)								YHTEENSÄ SAMMANLAGT
	- 19	20 - 24	25 - 34	35 - 44	45 - 54	55 - 64	65 - 74	75 -	
	MK	MK	MK	MK	MK	MK	MK	MK	MK
UUDENMAAN - NYLANDS.....	7695	31178	54601	63631	58211	43024	28773	19503	47916
TURUN JA PORIN - ÅBO OCH BJÖRNEBORGS..	8059	28314	51931	59736	49635	35377	21925	12952	40787
AHVENANMAA - ÅLAND.....	3610	0	39434	63157	62714	49311	29503	10460	47496
HÄMEEN - TAVASTEHUS.....	13738	34019	51393	57698	50839	37421	26607	16454	43138
KYMEN - KYMMENE.....	12105	32203	49728	56277	45785	37627	27222	17823	42994
MIKKELIN - S:ET MICHELS.....	16040	30327	44534	48767	45061	32963	24879	20457	38220
PCHJCS-KARJALAN - NORRA KARELENS....	6673	27784	41690	46663	41337	29300	20708	15530	34476
KUOPIGN - KUOPIO.....	4287	28554	45474	51218	44387	34029	22630	15006	38886
KESKI-SUOMEN - MELLERSTA FINLANDS....	7882	29735	43142	49124	42104	30779	21084	14670	35701
VAASAN - VASA.....	17341	33961	50199	55130	48483	34953	21540	10750	40829
CULUN - ULEÅBORGS.....	8063	28078	40860	47441	41065	28855	18503	11619	33721
LAPIN - LAPPLANDS.....	4356	22144	34505	42739	36963	26930	15390	9077	25526
KOKO MAA - HELA RIKET.....	10399	30335	47394	53889	46704	34048	22452	14199	35240
KOKO MAAN TILASUURUUSLUOKKA, HA LÄGENHETSSTORLEKSKLASS FÖR HELA RIKET, HA									
2 - 4.9.....	6460	26374	45814	49359	39638	24629	13207	8271	27127
5 - 9.9.....	11298	25988	40730	45178	37862	26991	18843	12541	31087
10 - 19.9.....	15049	30612	45284	50965	47564	39296	32279	23362	43460
20 - 29.9.....	15730	39129	53958	63762	62682	54090	46349	40025	58348
30 - 49.9.....	8180	48302	64459	76892	73332	66368	58865	55495	70268
50 - 99.9.....	41730	43242	74608	93815	92026	89397	82958	50044	88687
100 -		102180	108663	105156	118285	145082	159988	211675	123323

TAULUKKO 10: VIJELIJÄN JA PUOLISON KESKIMÄÄRÄISET VEROT, MK JA % VIJELIJÄN JA PUOLISON VERONALAISESTA TULOSTA
 TABELL 10: JORDBRUKARENS OCH MAKANS SKATTER I MEDEL TAL, MK OCH % AV JORDBRUKARENS OCH MAKANS SKATTEPLIKTIGA INKOMST
 TABLE 10: AVERAGE TAXES OF FARMER AND WIFE, MKS AND % OF FARMER'S AND WIFE'S INCOME SUBJECT TO STATE TAXATION
 BY PROVINCES AND SIZE GROUPS

LÄÄNI LÄN	TILASUURUUSLUOKKA, VIJELYKSESSÄ OLEVAA PELTOHEHTAARIA LÄGENHETENS STORLEKSKLASS, BRUKAD ÅKERHEKTAR															
	2- 4.9		5- 9.9		10-19.9		20-29.9		30-49.9		50-99.9		100-		YHTEENSÄ SAMMANLAGT	
	MK	%	MK	%	MK	%	MK	%	MK	%	MK	%	MK	%	MK	%
UUDENMAAN - NYLANDS.....	9208	27	8759	25	11030	26	15768	28	20546	31	29034	35	61337	48	13603	28
VALTION TULOVERO																
STATENS INKOMSTSKATT.....	3635	11	2742	8	3161	7	5000	9	7489	11	12443	15	30497	24	4643	10
KUNNALLISVERO																
KOMMUNALSKATT.....	4338	13	4664	14	5968	14	8020	14	9383	14	11421	14	17429	14	6639	14
VARALLISUUSVERO																
FÖRMÖGENHETSSKATT.....	113	0	65	0	190	0	367	1	800	1	1459	2	7882	6	380	1
TURUN JA PORIN - ÅBO OCH B:GORGS..	6324	23	6879	23	10355	24	15131	27	20812	30	31760	36	50008	41	10505	26
VALTION TULOVERO																
STATENS INKOMSTSKATT.....	1712	6	1633	5	2654	6	4676	8	7557	11	14269	16	23706	19	3100	8
KUNNALLISVERO																
KOMMUNALSKATT.....	3620	13	4073	13	5905	14	7861	14	9720	14	12488	14	16688	14	5628	14
VARALLISUUSVERO																
FÖRMÖGENHETSSKATT.....	34	0	24	0	74	0	205	0	498	1	1078	1	3721	3	130	0
AHVENANMAA - ÅLAND.....	8637	24	10121	25	14018	26	20509	28	27626	32	26610	30			12274	26
VALTION TULOVERO																
STATENS INKOMSTSKATT.....	2962	8	3163	8	4536	8	8054	11	11995	14	11588	13			4220	9
KUNNALLISVERO																
KOMMUNALSKATT.....	4280	12	5272	13	7089	13	9224	13	11744	14	11175	13			6046	13
VARALLISUUSVERO																
FÖRMÖGENHETSSKATT.....	54	0	6	0	68	0	124	0	96	0	242	0			53	0
HÄMEEN - TAVASTEHUS.....	6521	24	7340	23	11131	25	16657	29	22828	33	36956	40	73392	50	11642	27
VALTION TULOVERO																
STATENS INKOMSTSKATT.....	1832	7	1780	6	2955	7	5340	9	8740	12	16826	18	38239	26	3584	8
KUNNALLISVERO																
KOMMUNALSKATT.....	3595	13	4231	13	6090	14	8144	14	9905	14	13200	14	20653	14	5911	14
VARALLISUUSVERO																
FÖRMÖGENHETSSKATT.....	88	0	77	0	239	1	572	1	941	1	2374	3	8453	6	329	1
KYMEN - KYMMENE.....	6945	24	7798	24	11696	26	17392	28	23452	32	32095	36	69757	59	11279	26
VALTION TULOVERO																
STATENS INKOMSTSKATT.....	1982	7	1768	5	2993	7	5398	9	8831	12	14022	16	31587	27	3157	7
KUNNALLISVERO																
KOMMUNALSKATT.....	3859	13	4575	14	6528	14	8939	15	10780	15	12938	15	16613	14	6102	14
VARALLISUUSVERO																
FÖRMÖGENHETSSKATT.....	44	0	106	0	220	0	387	1	651	1	1299	1	13873	12	215	1
MIKKELIN - S:T MICHELIS.....	5977	23	7829	23	13907	28	21016	32	27920	35	54484	47			10006	26
VALTION TULOVERO																
STATENS INKOMSTSKATT.....	1437	6	1496	4	3653	7	6993	11	10649	14	27356	24			2497	7
KUNNALLISVERO																
KOMMUNALSKATT.....	3464	13	4688	14	7266	15	9666	15	11324	14	16359	14			5434	14
VARALLISUUSVERO																
FÖRMÖGENHETSSKATT.....	90	0	205	1	672	1	1223	2	2075	3	5277	5			388	1
POHJOIS-KARJALAN - NORRA KARELENS.	5020	22	6559	22	10477	25	18020	29	20622	30	31634	33			8269	24
VALTION TULOVERO																
STATENS INKOMSTSKATT.....	1032	4	1190	4	2281	5	5719	9	6913	10	16364	17			1853	5
KUNNALLISVERO																
KOMMUNALSKATT.....	3142	14	4135	14	6272	15	9315	15	10199	15	10691	11			4930	14
VARALLISUUSVERO																
FÖRMÖGENHETSSKATT.....	15	0	59	0	116	0	288	0	482	1	1247	1			87	0
KUOPIEN - KUOPIO.....	5768	23	7159	23	11932	26	20309	31	26623	33	38057	41			9967	26
VALTION TULOVERO																
STATENS INKOMSTSKATT.....	1347	5	1357	4	2824	6	6623	10	10022	13	17689	19			2489	6
KUNNALLISVERO																
KOMMUNALSKATT.....	3454	14	4499	14	6959	15	10253	16	12246	15	14119	15			5723	15
VARALLISUUSVERO																
FÖRMÖGENHETSSKATT.....	46	0	54	0	164	0	456	1	732	1	1713	2			140	0
KESKI-SUOMEN - MELLERSTA FINLANDS.	6003	23	6882	23	11528	26	18635	30	24078	34	30132	38	37238	54	9022	25
VALTION TULOVERO																
STATENS INKOMSTSKATT.....	1472	6	1286	4	2761	6	5719	9	8529	12	12441	16	12806	19	2175	6
KUNNALLISVERO																
KOMMUNALSKATT.....	3527	14	4236	14	6410	15	9047	15	10233	14	11099	14	7662	11	5060	14
VARALLISUUSVERO																
FÖRMÖGENHETSSKATT.....	34	0	98	0	373	1	955	2	1908	3	2537	3	14912	22	257	1

TAULUKKO 10: VILJELIJÄN JA PUOLISON KESKIMÄÄRÄISET VEROT, MK JA % VILJELIJÄN JA PUOLISON VERONALAISESTA TULOSTA
 VALTIONVEROTUKSESSA LÄÄNEITTÄIN JA TILASUURUUSLUOKITTAIN
 TABELL 10: JORDBRUKARENS OCH MAKANS SKATTER I MEDEL TAL, MK OCH % AV JORDBRUKARENS OCH MAKANS SKATTEPLIKTIGA INKOMST
 VID STATSBEKATTNINGEN ENLIGT LÄN OCH LÄGENHETENS STORLEKSKLASS
 TABLE 10: AVERAGE TAXES OF FARMER AND WIFE, MKS AND % OF FARMER'S AND WIFE'S INCOME SUBJECT TO STATE TAXATION
 BY PROVINCES AND SIZE GROUPS

LÄÄNI LÄN	TILASUURUUSLUOKKA, VILJELYKSESSÄ OLEVAA PELTOHEHTAARIA LÄGENHETENS STORLEKSKLASS, BRUKAD ÅKERHEKTAR															
	2- 4.9		5- 9.9		10-19.9		20-29.9		30-49.9		50-99.9		100-		YHTEENSÄ SAMMANLAGT	
	MK	%	MK	%	MK	%	MK	%	MK	%	MK	%	MK	%	MK	%
VAASAN - VASA.....	7206	24	7811	24	10903	25	16128	28	23102	31	31928	35	32962	34	10391	25
VALTION TULOVERO																
STATENS INKOMSTSKATT.....	1895	6	1771	5	2611	6	4710	8	8474	11	13154	15	12854	13	2693	7
KUNNALLISVERO																
KOMMUNALSKATT.....	4205	14	4753	14	6472	15	8839	15	11256	15	13986	15	14130	15	6015	15
VARALLISUUSVERO																
FÖRMÖGENHETSSKATT.....	15	0	16	0	38	0	85	0	179	0	711	1	2226	2	40	0
OULUN - ULEÅBORGS.....	5811	23	5956	21	9055	23	14268	27	20921	30	29784	35	38138	39	7915	23
VALTION TULOVERO																
STATENS INKOMSTSKATT.....	1397	5	1064	4	1811	5	3898	7	7181	10	12575	15	16370	17	1781	5
KUNNALLISVERO																
KOMMUNALSKATT.....	3519	14	3875	14	5730	15	8181	15	10788	15	13432	16	17250	18	4855	14
VARALLISUUSVERO																
FÖRMÖGENHETSSKATT.....	11	0	7	0	18	0	40	0	86	0	280	0	117	0	17	0
LAPIN - LAPPLANDS.....	6264	23	6002	21	7905	22	13729	25	16446	27					6582	22
VALTION TULOVERO																
STATENS INKOMSTSKATT.....	1566	6	1172	4	1438	4	3475	6	4236	7					1413	5
KUNNALLISVERO																
KOMMUNALSKATT.....	3740	14	3810	14	5071	14	8042	15	9403	15					4083	14
VARALLISUUSVERO																
FÖRMÖGENHETSSKATT.....	9	0	11	0	19	0	18	0	97	0					12	0
KOKO MAA - HELA RIKET.....	6353	23	7102	23	10922	25	16447	28	22071	31	32549	37	56108	45	10040	26
VALTION TULOVERO																
STATENS INKOMSTSKATT.....	1667	6	1520	5	2677	6	5060	9	8107	12	14465	16	27196	22	2716	7
KUNNALLISVERO																
KOMMUNALSKATT.....	3673	14	4316	14	6281	14	8540	15	10214	15	12610	14	17033	14	5571	14
VARALLISUUSVERO																
FÖRMÖGENHETSSKATT.....	38	0	55	0	153	0	318	1	635	1	1462	2	6388	5	156	0

TAULUKKO 10A: VILJELIJÄN JA PUOLISON KESKIMÄÄRÄINEN METSÄMHOITOMAKSU LÄÄNEITTÄIN JA TILASUURUUSLUOKITTAIN, MK
 TABELL 10A: JORDBRUKARENS OCH MAKANS GENOMSNITTLIGA SKOGSVÅRDSAVGIFT ENLIGT LÄN OCH LÄGENHETENS STORLEKSKLASS, MK
 TABLE 10A: AVERAGE FORESTRY PAYMENT OF FARMER AND WIFE BY PROVINCES AND SIZE GROUPS, MKS

LÄÄNI LÄN	TILASUURUUSLUOKKA, VILJELYKSESSÄ OLEVAA PELTOHEHTAARIA LÄGENHETENS STORLEKSKLASS, BRUKAD ÅKERHEKTAR							YHTEENSÄ SAMMANLAGT
	2- 4.9	5- 9.9	10-19.9	20-29.9	30-49.9	50-99.9	100-	
	MK	MK	MK	MK	MK	MK	MK	MK
UUDENMAAN - NYLANDS.....	55	117	199	319	449	638	1074	244
TURUN JA PORIN - ÅBO OCH BJÖRNEBORGS.	53	117	200	307	435	572	846	188
AHVENANMAA - ÅLAND.....	52	108	194	284	317	120		136
HÄMEEN - TAVASTEHS.....	98	182	282	443	557	822	1297	280
KYMEN - KYMMENE.....	138	238	329	380	449	620	2653	289
MIKKELIN - S:T MICHELS.....	170	311	495	659	754	1018		351
POHJOIS-KARJALAN - NORRA KARELENS....	100	202	286	379	424	494		216
KUOPIO - KUOPIO.....	103	185	285	408	530	719		227
KESKI-SUOMEN - MELLERSTA FINLANDS....	132	247	412	615	834	1026	288	297
VAASAN - VASA.....	40	83	137	187	230	287	224	114
GULUN - ULEÅBORGS.....	68	118	140	166	202	218	195	119
LAPIN - LAPPLANDS.....	85	137	177	211	295			127
KOKO MAA - HELA RIKET.....	86	162	237	323	434	616	967	203

TAULUKKO 10B: VARALLISUUSVEROJA MAKSANEIDEN VILJELIJÖIDEN JA PUOLISOIDEN SUHTEELLINEN LUKUMÄÄRÄ KAIKKIIN VILJELIJÖIHIN
 JA PUOLISOIHIN VERRATTUNA LÄÄNEITTÄIN JA TILASUURUUSLUOKITTAIN, %
 TABELL 10B: ANDEL AV JORDBRUKARE OCH MAKOR, SOM HAFT FÖRMÖGENHETSSKATT, LÄNSVIS OCH LÄGENHETENS STORLEKSKLASS, %
 TABLE 10B: NUMBER OF FARMERS AND WIVES, WHICH HAVE HAD PROPERTY TAX, BY PROVINCES AND SIZE GROUPS, %

LÄÄNI LÄN	TILASUURUUSLUOKKA, VILJELYKSESSÄ OLEVAA PELTOHEHTAARIA LÄGENHETENS STORLEKSKLASS, BRUKAD ÅKERHEKTAR							YHTEENSÄ SAMMANLAGT
	2- 4.9	5- 9.9	10-19.9	20-29.9	30-49.9	50-99.9	100-	
UUDENMAAN - NYLANDS.....	4.0	5.3	11.8	28.9	44.2	54.3	61.8	13.7
TURUN JA PORIN - ÅBO OCH BJÖRNEBORGS.	1.9	2.7	8.7	22.0	34.1	44.5	62.2	10.0
AHVENANMAA - ÅLAND.....	3.0	1.9	12.1	23.1	21.1	33.3		5.1
HÄMEEN - TAVASTEHS.....	3.7	6.8	18.5	38.5	46.5	60.6	63.2	17.6
KYMEN - KYMMENE.....	5.9	11.3	22.5	32.9	40.9	52.1	66.7	17.1
MIKKELIN - S:T MICHELS.....	7.8	20.1	42.9	53.8	66.1	63.0		21.3
POHJOIS-KARJALAN - NORRA KARELENS....	1.7	5.4	14.0	25.0	30.8	60.0		7.6
KUOPIO - KUOPIO.....	2.5	6.9	17.1	34.7	46.4	45.5		11.2
KESKI-SUOMEN - MELLERSTA FINLANDS....	3.2	10.1	27.8	49.6	54.8	86.2	100.0	12.1
VAASAN - VASA.....	1.5	2.2	4.9	11.9	22.1	32.4	40.0	4.3
GULUN - ULEÅBORGS.....	0.6	1.3	3.2	6.4	12.4	32.6	33.3	2.5
LAPIN - LAPPLANDS.....	1.0	1.5	3.6	4.0	20.0			1.8
KOKO MAA - HELA RIKET.....	2.6	5.8	13.3	24.8	36.7	49.9	61.0	9.9

TAULUKKO 19: VILJELIJÄN, PUOLISON JA YKSINÄISEN VILJELIJÄN TULOT KESKIMÄÄRIN LÄÄNEITTÄIN JA KOKO MAAN TILASUURUUSLUOKITTAIN, MK
 TABELL 19: JORDBRUKARENS, MAKANS OCH ENSAMMA JORDBRUKARENS INKOMSTER I MEDEL TAL LÄNSVIS OCH ENLIGT LÄGENHETSSTORLEKSKLASS FÖR HELA RIKET, MK
 TABLE 19: AVERAGE INCOMES OF FARMER, WIFE AND NON-MARRIED FARMER BY BREVINCES AND SIZE GROUPS OF WHOLE CCUNTRY MKS

LÄÄNI LÄN	MAATILATALOUDEN ANSIGTULO			METSÄTALOUDEN PUHDAS TULO			MAATILATALOUDEN MUUT TULOT		
	GÄRDSBRUKETS FÖRVÄRVINSKOMST			NETTOINKOMST AV SKOGSBRUKET			ÖVRIGA INKOMSTER AV GÄRDSBRUKET		
	VILJELIJÄ BRUKARE	PUOLISO MAKA	YKSINÄINEN VILJELIJÄ ENSAM BRUKARE	VILJELIJÄ BRUKARE	PUOLISO MAKA	YKSINÄINEN VILJELIJÄ ENSAM BRUKARE	VILJELIJÄ BRUKARE	PUOLISO MAKA	YKSINÄINEN VILJELIJÄ ENSAM BRUKARE
	MK	MK	MK	MK	MK	MK	MK	MK	MK
UUDENMAAN									
NYLANDS.....	13709	9028	10777	5044	1519	4211	1705	31	580
TURUN JA PORIN ÅBO OCH BJÖRNEBORGS. ÅHVENANMAA	11704	6732	7611	2801	1370	2686	1301	12	606
ÅLAND.....	14222	9740	11195	1449	964	2135	2391	45	1090
HÄMEEN TAVASTEHUS.....	12178	9126	8751	5373	1848	5278	1419	17	663
KYMEN KYMENE.....	12367	10372	9519	6145	1072	4517	1097	9	441
MIKKELIN S-T MICHELS.....	9261	7934	7005	8608	1661	7181	509	6	335
POHJOIS-KARJALAN NORRA KARELENS.....	10102	8831	7727	4644	685	3376	570	5	200
KUOPION KUOPIO.....	12064	9943	8787	5230	1034	4248	754	6	390
KESKI-SUOMEN MELLERSTA FINLANDS..	8339	6802	6038	6118	1753	5549	482	5	285
VAASAN VÅSA.....	12047	9016	8394	1826	696	1724	855	11	419
CULUN ULEÅBERGS.....	9881	7969	6664	1795	458	1451	720	10	279
LAPIN LAPPLANDS.....	5569	4526	2896	1915	576	1650	213	8	195
KOKO MAA HELA RIKET.....	11063	8606	7778	3935	1112	3372	942	11	430
KOKO MAAN TILASUURUUSLUOKKA, HA LÄGENHETSSTORLEKSKLASS FÖR HELA RIKET, HA									
2 - 4.9.....	2519	1911	1882	1831	435	1720	274	8	242
5 - 9.9.....	6775	5307	5822	3166	817	3043	350	8	331
10 - 19.9.....	13942	11190	12897	4462	1257	4418	669	8	500
20 - 29.9.....	21338	17051	19811	5719	1839	6181	2089	15	745
30 - 49.9.....	25630	18552	21222	7423	2479	8523	4538	40	1446
50 - 99.9.....	29577	16714	27856	10794	3319	12372	8159	61	5284
100 -	27818	10446	42339	21576	3244	12903	14871	301	12654

TAULUKKO 19: (JATK.)

TABELL 19: (FORTS.)

TABLE 19: (CONT.)

LÄÄNI LÄN	PALKKATULOT, ELÄKETULOT YM. LÖNEINKOMSTER, PENSIONIN- KOMSTER MM.			KIINTEISTÖ-, LIIKE-, AMMAT- TI-, VARALLISUUS- YM. TULOT FASTIGHETS-, AFFÄRS-, YRKES- FÖRMÖGENHETS- MM. INKOMSTER			VERONALAISET TULOT YHTEENSÄ VALTIONVERGTUKSESSA SKATTEPLIKTIGA INKOMSTER SAMMANLAGT VID STATSBEKATT.		
	VILJELIJÄ BRUKARE	PUOLISO MAKA	YKSINÄINEN VILJELIJÄ ENSAM BRUKARE	VILJELIJÄ BRUKARE	PUOLISO MAKA	YKSINÄINEN VILJELIJÄ ENSAM BRUKARE	VILJELIJÄ BRUKARE	PUOLISO MAKA	YKSINÄINEN VILJELIJÄ ENSAM BRUKARE
	MK	MK	MK	MK	MK	MK	MK	MK	MK
UUDENMAAN									
NYLANDS.....	10431	7241	8258	3501	742	2342	33465	18964	26044
TURLIN JA PORIN									
ÅBO OCH BJÖRNEBORGS.	10309	6050	7515	2186	651	2136	28090	16562	20540
AHVENANMAA									
ÅLAND.....	11672	7188	9990	3295	1478	2954	32922	19369	27364
HÄMEEN									
TAVASTEHUS.....	8838	5723	6713	2205	588	2161	29474	17733	23593
KYMEN									
KYMMENE.....	8597	4158	6528	2435	459	2477	29674	17012	23864
MIKKELIN									
S:t MICHELIS.....	7086	3828	5224	2147	436	2183	26437	15025	21901
POHJOIS-KARJALAN									
NORRA KARELENS.....	7432	3599	5695	1522	305	1924	23495	14137	18898
KUOPION									
KUOPIO.....	6897	4251	6015	1946	315	1989	26162	16255	21399
KESKI-SUOMEN									
MELLERSTA FINLANDS..	8615	4985	6622	1798	370	1699	24635	14560	20192
VAASAN									
VASA.....	10532	6512	7190	3014	574	2379	28103	17339	20099
CULUN									
ULEÄBORGS.....	9995	4462	6877	1773	349	1622	23914	13449	16852
LAPIN									
LAPPLANDS.....	11881	6048	7914	2339	460	1429	21687	11751	13984
KOKO MAA									
HELA RIKET.....	9385	5362	6901	2306	579	2074	27132	16087	20527
KOKO MAAN TILASUU- RUUSLUOKKA, HA LÄGGENHETSSTORLEKS- KLASS FÖR HELA RIKET, HA									
2 - 4-9.....	15081	6676	8136	2660	699	1182	22140	9862	13143
5 - 9-9.....	10268	4517	7018	2135	479	1630	22270	11906	17816
10 - 19-9.....	7299	4946	6040	2109	472	2773	27856	18426	26592
20 - 29-9.....	5343	5121	4983	2082	573	3956	35912	25169	35669
30 - 49-9.....	5185	6054	4376	2713	908	6015	44795	28547	41465
50 - 99-9.....	7008	7871	3789	6013	2244	9504	60573	30625	58747
100 -	17469	9617	10868	14098	8494	8313	94248	32473	87079

TAULUKKO 19: (JATK.)

TABELL 19: (FORTS.)

TABLE 19: (CONT.)

LÄÄNI LÄN	MAATILATALOUDEN VARAT GÄRDSBRUKETS TILLGÄNGAR			MAATILATALOUTEEN KOHDISTUVAT VELAT GÄRDSBRUKETS SKULDER			AVIOPARIEN SUH- TEELLINEN OSUUS ÄKTA MAKARS RE- LATIV ANDEL	YKSI- VILJEL- SUHT. OSUUS ENSAM BRUKARE RELATIV ANDEL
	VILJELIJÄ BRUKARE	PUOLISO MAKA	YKSIÄINEN VILJELIJÄ ENSAM BRUKARE	VILJELIJÄ BRUKARE	PUOLISO MAKA	YKSIÄINEN VILJELIJÄ ENSAM BRUKARE		
	MK	MK	MK	MK	MK	MK	%	%
UUDENMAAN								
NYLANDS.....	119392	27367	91400	51408	12187	38671	82.9	17.1
TURUN JA PERIN ÄBO OCH BJÖRNEBORGS.	78073	29266	63396	45347	17698	31377	82.6	17.4
ÄHVENANMAA ÄLAND.....	62706	17189	59159	30551	10487	25634	80.8	19.2
ÄÄMEEN TAVASTEHDUS.....	105299	35116	94338	43235	14925	37384	82.8	17.2
KYMEN KYMENE.....	115430	11545	81689	42073	3513	29783	83.8	16.2
MIKKELIN S:Y MICHELIS.....	128306	23120	103370	35410	5567	27779	83.4	16.6
FOHJICIS-KÄRJÄLÄN NGRRA KARELENS.....	86764	10138	56139	35294	4183	19457	83.2	16.8
KUCPICN KUCPIC.....	96704	16682	70345	42907	7086	28907	83.2	16.8
KESKI-SUOMEN HELLERSTA FINLANDS..	101725	25867	89672	33691	8299	27285	81.6	18.4
VÄÄSÄN VÄSÄ.....	65830	8190	42853	37830	4430	19399	81.8	18.2
GULUN ULÄÄBCRGS.....	56051	9497	33673	33537	6048	15655	82.2	17.8
LÄPIN LÄPPLANDS.....	48481	11978	30620	32018	8027	12377	79.9	20.1
KOKO MÄÄ HELLÄ RIKET.....	85946	18826	63959	39664	8927	25692	82.5	17.5
KOKO MÄÄN TILÄSUU- RUUSLUOKKA, HÄ LÄGENHETSSTORLEKS- KLÄSS FÖR HELLÄ RIKET, HÄ								
2 - 4.9.....	30019	5678	24709	5597	1108	3346	74.1	25.9
5 - 9.9.....	58081	11783	50936	18223	3713	14371	81.1	18.9
10 - 19.9.....	98011	20796	90016	45492	9638	41779	85.7	14.3
20 - 29.9.....	149079	34644	142889	86297	20208	82299	89.2	10.8
30 - 49.9.....	198287	52048	205294	121510	32185	125449	90.4	9.6
50 - 99.9.....	298743	74474	272945	200443	50037	156798	92.3	7.7
100 -	660127	94132	1119930	451642	71150	400797	91.4	8.6

TAULUKKO 20: KUNNITTAISIA TULOKSIA
 TABELL 20: UPPGIFTER ENLIGT KOMMUN
 TABLE 20: COMMUNAL RESULTS

KUNTA- NUMER KOMMUN- NUMMER	LÄÄNI JA KUNTA LÄN OCH KOMMUN	KAIKKIEN TILOJEN ALLA LÄGENHETERS				LUONNOLL. HENK. TILOJEN FYSISKA PERSON. LÄGENHET.				P U O L I S O I D E N V A L T I O N - M A K A R N A S S T A T I S S K A T -			
		LUKU ANTAL	KESKIMÄÄRÄINEN I MEDELTA		LUKU ANTAL	KESKIMÄÄRÄINEN I MEDELTA		PALKKATULOT LÖNEINKOMSTER		KIINTEIS- TÖ- YH. TULOT FASTIG- HETS- MM. INKOMSTER	MAATILAT. ANSIO- TULO GÅRDS- BRUKETS FÖRVARVS- INKOMST		
			ALA ÅKER- AREAL	METSÄP. SKOGS- AREAL		ALA ÅKER- AREAL	METSÄP. SKOGS- AREAL	VILJEL. BRUKARE	PUOLISO MAKA			MK	MK
LUDENMAAN - NYLANDS													
015	ARTJÄRVI-ARTSJÖ	306	19,5	22,3	261	19,7	22,7	7429	3574	3173	26582		
018	ASKOLA	310	22,5	28,5	268	23,4	29,6	7302	3167	1065	23199		
045	ESPOO-ESBO	107	26,4	30,3	68	24,8	15,8	8846	8843	19212	19193		
078	HANKO-HANGÖ	12	10,7	25,0	9	8,6	23,8						
091	HEL SINKI-HELSINGFORS	13	78,1	32,3	3	44,5	2,9						
092	VANTAA-VANDA	160	25,3	15,9	104	22,8	14,3	15354	10406	10931	11861		
106	HYVINKÄÄ-HYVINGE	285	22,0	38,8	230	20,6	25,4	11258	9092	3441	17953		
145	INKO-INGÅ	254	26,7	40,6	228	26,3	32,3	11613	7314	3463	21239		
186	JÄRVENPÄÄ	24	19,9	11,7	13	24,2	11,5	3034	372	13911	7690		
220	KARJAA-KARIS	197	24,4	26,4	168	25,1	27,6	9281	5191	1687	27570		
223	KARJALOHJA-KARISLOJO	145	17,1	23,7	127	17,2	22,7	13472	3180	1390	22297		
224	KARKKILA	274	13,1	26,9	225	13,7	26,7	7507	3961	1096	20283		
235	KAUNIAINEN-GRANKULLA	1	7,5	26,0	1	7,5	26,0						
245	KERAVA-KERVO	25	19,0	14,5	20	10,4	11,2	9840	6403	57238	15763		
257	KIRKKONUMMI-KYRKSLÄTT	209	23,0	34,6	170	21,1	32,7	15271	6277	12646	13454		
407	LAPINJÄRVI-LAPPTRÄSK	351	27,0	36,2	316	26,3	35,4	7647	4928	3051	31875		
424	LILJENDAL	172	21,0	29,5	157	21,0	29,5	9127	4237	3175	26988		
427	LEHJA-LOJO	7	17,3	19,0	6	19,4	21,7						
428	LEHJAN KUNTA-LOJO KOMMUN	331	17,7	24,0	276	16,5	19,2	14460	4066	6191	17604		
434	LCVIISA-LOVISA	13	12,3	11,4	10	14,9	13,5	24217	8665	413	7949		
504	MYRSKYLÄ-MÖRSKOM	240	21,0	26,9	201	20,2	25,8	6684	5552	4525	23711		
505	MÄNTSÄLÄ	832	17,7	26,0	715	18,3	26,2	5979	6057	3785	19586		
540	NUMMI	277	18,4	26,0	240	19,3	26,8	7369	4922	2774	20226		
543	NURMIJÄRVI	565	20,0	19,2	456	19,8	18,1	11528	7515	4822	20661		
560	GRIMATTILA	819	21,7	29,7	718	21,9	29,4	6030	3995	2647	27654		
585	PERNAJA-PERNÄ	305	23,0	49,2	283	20,2	40,6	12175	6659	4209	17390		
606	PCHJA-POJO	119	22,7	37,4	100	17,7	28,0	15163	5966	2763	16570		
611	PERNAINEN-BÖRGNÄS	245	17,7	24,3	207	18,2	22,8	10364	7647	1215	19437		
612	PERVO-BORGÅ	9	5,9	0,2	6	6,2	0,3						
613	PERVOON MLK-BORGÅ LK	711	19,7	30,2	644	19,3	28,8	11009	7701	4053	15498		
616	PUKKILA	252	21,3	22,6	221	21,7	23,0	7824	5083	4081	21775		
622	PUSULA	307	16,0	30,3	257	16,7	31,5	8478	3735	1811	18465		
701	RUOT SINPYHTÄÄ-STRÖMFORS	216	22,3	38,3	178	20,4	38,1	9151	6517	1862	25841		
737	SÄMMÄTTI	88	14,8	22,6	80	14,5	21,9	8668	4795	3756	15751		
753	SIPOO-SIBBO	502	15,3	18,3	438	15,6	18,3	11817	6957	3943	12777		
755	SIUNTIO-SJUNDEÅ	199	31,3	33,4	158	30,7	30,3	10726	9580	4377	21655		
835	TAMMISAARI-EKENÄS	172	19,0	31,0	151	19,8	31,3	14078	7757	8399	18929		
842	TENHOLA-TENALA	300	19,6	42,7	261	20,2	43,9	13636	5217	2786	17808		
858	TUUSULA-TUSBY	332	19,7	14,8	273	18,7	13,4	13553	10312	4928	16796		
527	VIHTI	590	19,7	30,2	474	18,5	27,0	8556	5817	3882	20317		
TURUN JA PORIN - ÅBO OCH BJÖRNEBORG													
006	ALASTARD	508	20,0	15,2	415	20,6	15,1	8728	4098	2140	24637		
017	ASKAINEN-VILLNÄS	111	15,0	13,1	94	14,3	12,8	6296	2517	3145	26491		
019	AURA	190	21,0	14,6	151	20,8	13,6	12741	3483	1263	17297		
040	DRAGSFJÄRD	88	15,8	65,8	75	15,1	27,6	11319	7410	2408	15146		
050	EURA	559	13,1	26,5	478	13,2	22,3	13563	4329	2258	18362		
051	EURAJOKI	463	13,2	20,3	397	13,4	20,2	10526	5876	2997	18964		
073	HALIKKO	596	19,3	19,8	493	19,6	19,5	8545	5967	4136	21577		
079	HARJAVALTA	148	15,7	20,3	133	15,8	19,8	18317	6604	1771	14251		
069	HONKAJOKI	418	12,4	30,1	381	12,6	30,5	7173	3922	3078	17172		
101	HOUTSKARI-HOUTSKÄR	105	6,2	22,3	100	6,3	22,3	16140	7442	3840	13018		
102	HUITTINEN	728	16,6	19,2	602	16,7	18,5	10481	5791	3386	22035		
108	HÄMEENKYRÖ-TAVASTKYRO	743	13,1	25,4	618	13,2	25,3	10926	4075	2091	16386		
143	IKAALINEN	1034	9,7	27,6	894	10,1	28,4	8416	4872	1965	13087		
150	INIÖ	39	6,4	26,0	30	6,8	27,5	5947	4475	4433	14880		
181	JÄMIJÄRVI	489	10,7	18,6	428	11,0	18,9	8473	3842	1105	19757		
202	KAARINA-S:t KARINS	90	22,1	11,0	66	19,8	9,7	12765	8250	10971	12762		
209	KALANTI	319	14,6	24,6	287	14,6	23,8	8540	5566	2790	22519		
214	KANKAANPÄÄ	922	9,9	26,0	783	10,1	26,1	9692	4903	2497	10800		
219	KARINAINEN	200	18,8	12,8	169	19,4	13,3	8129	4908	2745	28690		
230	KARVIA	675	10,5	25,6	599	10,6	25,7	8261	3451	1679	15100		
238	KEIKYÄ	104	16,7	19,2	96	16,7	18,4	10986	9652	2892	16280		
243	KEMIO-KIMITO	306	22,9	31,7	277	22,4	28,7	8191	6265	1726	22594		
250	KIHNIÖ	356	8,6	29,5	325	8,7	28,9	12768	4631	1841	8512		
252	KIIKALA	372	16,9	21,9	305	17,2	20,6	6804	3727	1928	22371		
253	KIIKKA	268	14,3	29,7	236	14,4	29,1	10342	5318	2531	16931		

TAULUKKO 20: KUNNITTAISIA TULOKSIA
 TABELL 20: UPPGIFTER ENLIGT KOMMUN
 TABLE 20: COMMUNAL RESULTS

KUNTA- LÄÄNI JA KUNTA
 NUMERÖ LÄN OCH KOMMUN
 KOMMUN-
 NUMMER

KAIKKIEŦ TILOJEN
 ALLA LÄGENHETERS

LUONNOLL. HENK. TILOJEN
 FYSISKA PERSON. LÄGENHET.

P U O L L I S O I D E N V A L T I O N -
 M A K A R N A S S T A T S S K A T -

LUKU ANTAL	KESKIMÄÄRÄINEN I MEDELTAL		LUKU ANTAL	KESKIMÄÄRÄINEN I MEDELTAL		PALKKATULOT LÖNEINKOMSTER		KIINTEIS- TÖ- YM. TULOT FASTIG- HETS- MM. INKOMSTER	MAATILAT. ANSIO- TULC GÄRDS- BRUKETS FÖRVARVS- INKOMST
	PELTOP. ALA ÄKER- AREAL	METSÄP. ALA SKOGS- AREAL		PELTOP. ALA ÄKER- AREAL	METSÄP. ALA SKOGS- AREAL	VILJEL- BRUKARE	PUOLISO MAKA		

HA

HA

HA

HA

MK

MK

MK

MK

TURUN JA PORIN - ÅBO OCH BJÖRNEBORGS

254	KIIKOINEN	259	11,1	22,3	230	11,5	22,8	10103	5277	2280	14783
255	KISKO	289	16,4	31,7	245	16,6	24,4	10809	7246	2976	18050
262	KIUKAINEN	426	14,4	12,4	376	14,6	12,6	11262	4671	1493	21104
266	KODISJOKI	67	11,3	22,8	60	11,3	21,8	7059	2939	451	19689
271	KOKEMÄKI-KUMU	780	14,1	20,4	661	14,0	20,0	12728	5258	1969	13320
275	KCRPPÖÖ-KORPO	80	10,8	36,3	72	11,2	36,3	9861	6116	1950	11334
284	KESKI TL	457	18,4	13,9	388	18,7	14,2	8465	4523	1994	22359
293	KULLAA	186	10,6	27,9	155	11,4	28,9	12772	5291	463	13213
304	KUSTAVI-GUSTAVS	109	11,3	21,5	81	11,7	21,9	9974	2994	3325	13723
308	KUUSJOKI	309	20,0	11,8	263	20,9	12,0	10209	3996	1810	23338
315	KÜYLÖ-KJULO	425	12,9	18,8	346	12,3	12,9	12800	5719	2715	19669
400	LAITILA	801	13,6	24,1	701	13,5	23,2	8610	4372	2893	21793
406	LAPPI	266	14,4	29,1	226	14,7	28,4	10335	3886	2835	20399
413	LAVIA	454	9,3	27,5	405	9,5	27,3	8413	4571	1386	11221
419	LEMU	103	16,9	12,0	89	16,1	11,9	8955	4145	1966	22355
423	LIETO	379	19,4	13,3	311	19,5	12,3	13105	7043	2671	17982
430	LCIMAA	98	21,0	10,1	43	22,0	10,4	11213	10493	4980	18620
431	LCIMAAN KUNTA-LOIMAA KOMMUN	962	22,1	12,8	806	22,4	12,4	8439	5580	4860	23159
432	ICKALAHTI	148	12,7	20,9	129	13,5	22,0	8658	3296	2446	25137
442	LUVIA	190	12,2	27,0	160	12,6	28,0	10849	7630	1986	18965
480	MARTTILA	382	19,9	17,0	336	19,3	16,3	7048	3863	2605	22607
481	MASKU	153	18,7	16,5	138	19,4	17,2	10668	6235	2647	22854
482	MELLILÄ	246	20,5	10,5	199	19,9	8,9	8028	4663	3721	19982
484	MERIKARVIA	371	8,9	41,1	327	9,2	40,1	9534	5357	1833	8243
485	MERIMASKU	76	14,1	13,3	64	14,6	13,2	3709	4139	3826	24538
490	MIETOINEN	181	18,7	16,9	138	18,3	15,5	10335	3192	5173	30080
493	MCUHIJÄRVI	371	13,7	23,0	320	14,2	24,0	7708	5192	663	16179
501	MUURLA	123	17,1	20,1	109	17,2	19,8	13438	6621	7327	13620
503	MYNÄMÄKI	577	14,0	22,7	510	14,0	22,8	10514	4806	2836	21682
525	NAANTALI-NÄENDAL	47	20,4	26,8	25	24,0	24,8	18749	8416	1410	26868
531	NAKKILA	414	14,6	14,3	347	15,1	12,6	14375	4874	2687	15269
533	NAUVO-NAGU	119	17,1	44,3	111	17,9	45,4	8659	7025	1317	16458
537	NORRMARKKU-NORRMARK	287	9,4	44,5	258	9,4	28,5	7444	4305	1195	10545
538	NCUSIAINEN	333	17,7	20,0	295	18,3	20,4	9128	4833	2994	25826
561	CRIPÄÄ	216	20,1	15,5	191	20,4	15,4	6606	3916	1649	23960
573	PARAINEN-PARGAS	276	17,2	27,4	237	17,3	28,4	11672	6524	2832	17580
577	PAIMIO-PEMAR	405	20,4	20,5	340	19,3	19,0	9666	5733	3293	23383
581	PARKANO	703	8,3	32,3	591	8,6	32,8	11353	4606	2214	9092
586	PERNIÖ-BJÄRNÄ	479	20,4	33,9	415	19,8	27,1	9162	5799	1919	21603
587	PERTTELI	312	20,0	15,9	265	20,1	15,3	8639	5638	2869	23740
602	PIIKKIÖ-PIKIS	144	19,9	14,8	110	17,8	11,3	12481	7604	5562	17433
608	PCMARKKU-PÄMARK	301	8,9	35,4	265	9,4	36,4	10341	3401	1965	9430
609	PORI-BJÖRNEBORG	717	13,0	17,5	616	12,4	15,3	13032	7311	2758	4802
619	PUNKALAIUN	707	16,5	20,1	597	17,3	20,3	7887	4183	1501	20803
631	PVHÄRANTA	183	10,3	26,8	150	10,8	26,0	9094	3924	2884	15380
636	PÖYTYÄ	543	18,7	18,1	461	19,2	18,4	10257	4016	2165	21072
680	RAISIO-RESO	55	17,0	6,8	42	18,8	7,5	11074	3289	6704	14959
664	RAUMA-RAUMO	8	4,8	6,1	7	5,1	6,9				
685	RAUMAN MLK-RAUMO LK	236	11,8	26,0	192	12,6	27,3	13590	5971	3561	13660
704	RUSKO	90	21,9	17,7	76	23,8	18,7	8853	5219	7812	26276
705	RYMÄTTYLÄ-RIMITO	206	12,1	16,1	180	12,1	15,7	8225	5144	4203	27571
734	SALO	206	18,7	17,3	173	18,3	16,7	10742	6733	7085	17295
738	SAUVO-SAGU	363	22,2	21,6	310	22,1	19,9	6108	5234	4835	26395
747	SIIKAINEN	386	9,3	43,3	346	9,4	42,9	6304	3987	3544	10706
772	SUODENNIEMI	295	11,6	26,9	276	11,7	27,0	6160	3472	2825	15000
776	SUOMUSJÄRVI	163	15,6	26,0	133	16,3	26,2	7367	4347	2886	15791
783	SÄKYLÄ	243	12,3	18,1	203	12,3	16,8	12974	5725	1979	16067
784	SÄRKISALO-FINBY	61	16,6	22,7	44	19,4	27,3	6383	4683	4382	26342
833	TAVASSALO-TÖVSALA	216	15,1	15,6	194	15,6	15,8	8129	3722	4924	25822
838	TARVASJOKI	241	18,5	13,0	197	18,5	12,7	9821	4888	1863	24359
853	TURKU-ÄBO	303	18,2	10,5	238	18,0	9,6	10019	5453	8777	17990
886	ULVILA-ULVSBY	267	15,5	15,7	221	15,8	16,3	15918	7676	2720	18837
895	UUSIKAUPUNKI-NYSTAD	168	8,5	19,3	146	8,9	17,7	9972	5046	2218	8853
906	VAHTO	145	15,5	14,4	124	16,2	14,6	10541	2622	1913	20085
912	VAMMALA	893	12,7	25,1	782	13,1	25,3	10012	6003	3015	15268
913	VAMPULA	387	15,9	13,8	345	16,5	14,4	8284	3241	2493	23397
918	VEHMAA	310	16,7	19,8	278	17,3	20,3	6404	3097	3391	29827
920	VELKUA	19	12,8	36,5	13	15,6	43,4	3741	1820	343	30023
923	VÄSTANFJÄRD	55	22,1	42,3	52	22,5	43,1	13076	5714	8595	17310
932	VILJAKKALA	229	11,5	31,4	197	11,9	32,9	6169	3424	3103	14488
979	YLÄNE	380	12,7	22,6	306	13,4	21,5	10254	4180	1656	15332

VERON ALAISET TULOT
TE PLIKTIGA INKOMSTER

PUOLISOIDEN VEROTETTAVAT TULOT
MAKARNAS BESKATTNINGSBARA INKOMSTER

P U O L I S O I D E N V E R O T J A V E L A T
M A K A R N A S S K A T T E R O C H S K U L D E R

METSÄT- PUHDAS TULO NETTO- INKOMST AV SKOGS- BRUKET	MAATILAT- MUUT TULOT ÖVRIGA INKOMSTER AV GÄRDS- BRUKET	MAATILAT- TULOT YHTEENSÄ GÄRDS- BRUKETS INKOMSTER SAMMANL.	VERONAL-T TULOT YHTEENSÄ SKATTE- PLIKTIGA INKOMSTER SAMMANL.	VALTION- VEROTUKS- VID STATS- BESKATT- NINGEN	KUNNALL- VEROTUKS- VID KOMMUNAL- BESKATT- NINGEN	TULOVERO INKOMST- SKATT	VARALLI- SUUSVERO FÖRMO- GENNETS- SKATT	KUNNALL- LISVERO KOMMUNAL- BESKATT	MUUT VEROT ÖVRIGA SKATTER	VEROT YHTEENSÄ SKATTER SAMMANL.	MAATILAT- VELAT GÄRDS- BRUKETS SKULDER	KUNTA- NUMER KOMMUN- NUMMER
MK	MK	MK	MK	MK	MK	MK	MK	MK	MK	MK	MK	MK
4003	463	19248	36920	24217	31282	2257	51	5108	1562	8978	46804	254
5116	680	23846	44860	29913	39472	3607	281	6510	1922	12321	79214	259
2822	954	24880	42307	28758	36462	3169	76	6002	1777	11023	49423	262
4791	810	25290	35739	23659	30339	2191	107	4591	1435	8323	32815	266
3546	968	18234	37960	25303	32163	2907	117	5394	1498	5916	50869	271
3544	224	15101	32908	21363	28810	1852	13	4364	1532	7760	29479	279
3120	1135	26615	41587	28270	36568	3005	53	5696	1665	10419	63451	284
5851	531	19636	38162	25874	32881	3023	296	5469	1687	10476	42410	293
2044	811	16578	32871	20740	29000	1548	89	4626	1337	7601	31562	304
2563	1416	27317	43105	29596	37587	3740	63	5993	1744	11540	91443	308
2666	952	23287	44519	29888	38251	3322	80	6360	1741	11503	52985	319
5003	1901	28697	44571	30572	40613	3712	210	6617	1933	12472	54142	400
5850	1388	27637	44692	30412	39240	3345	210	5903	1942	11400	54363	406
4813	35	16070	30341	18959	25241	1341	85	4216	1281	6922	43449	413
2214	1302	25871	40931	27042	35466	2526	21	5567	1697	5811	83299	419
2196	1725	21903	44722	30282	38335	3812	118	5904	1592	11426	61250	423
2938	1387	22945	49631	35087	44589	5326	1147	7132	1803	15408	74251	430
3010	2114	28283	47064	33467	42032	4481	98	6206	1819	12603	80461	431
3413	1307	29857	44257	30907	38159	3889	132	6287	1838	12145	91003	432
4693	3194	26852	47325	34009	42484	5097	116	6539	1822	13574	39103	442
3468	455	26550	39784	27160	35134	2754	79	5685	1564	10082	61689	480
2988	1613	27455	47004	32310	41536	3883	66	6004	1854	11808	60276	481
1735	1346	23068	39481	26175	34287	2805	40	5533	1462	9840	81382	482
4581	316	13140	29864	18204	24801	1545	60	4208	1277	7090	44425	484
1735	1549	27827	39501	26369	33258	2910	33	5033	1513	9489	68442	485
3064	3729	36873	55503	39644	49869	5639	185	7629	2113	15566	101387	490
5905	162	22247	35809	23532	30807	2117	136	4924	1575	8752	50952	493
2919	1837	18376	45761	31067	40218	4115	118	6336	1754	12323	56931	501
4561	2179	28423	46578	32441	41018	4833	59	6455	1902	12449	57045	503
3156	770	30836	59412	42801	53247	6631	535	7666	2194	17026	116136	529
2672	1285	19225	41172	27430	35054	3267	67	5107	1471	9912	57428	531
3446	2193	22297	39298	25684	35363	2832	133	5657	1915	10537	64740	533
4657	370	15572	28554	18046	23913	1334	55	3673	1157	6218	25573	537
4162	1748	31735	48690	33687	42998	3876	137	6516	1942	12471	58857	538
2455	1705	28163	40329	26975	36059	2539	100	5960	1649	10247	113553	561
4111	889	22580	43610	29235	36934	3691	231	6063	1538	11523	48550	573
3423	1477	28283	46975	32561	40976	3858	155	6117	1811	11941	70225	577
3648	316	13056	30710	19598	25955	1655	40	4122	1285	7103	29047	581
4593	2434	29030	45794	31859	41041	4117	101	6109	1890	12217	100846	586
2885	3336	29965	46218	33021	41160	4294	111	6291	1840	12536	72292	587
1714	537	19684	44077	31787	39929	4388	113	5940	1719	12160	52223	602
5742	163	15335	31065	19353	25346	1608	194	4489	1350	7642	28011	608
2495	792	12089	34979	22947	29598	2629	115	4969	1218	8925	23279	609
5094	1363	27260	40831	27967	35137	3276	229	5753	1676	10934	65180	619
4265	916	20561	36464	24561	31878	2618	146	4831	1463	9058	28752	631
4247	930	26248	42424	28974	37527	3195	159	5805	1715	10874	68286	636
777	3261	18997	40065	28874	34605	4636	350	4977	1107	11071	36221	680
4033	672	18365	41487	27344	35911	2612	84	5718	1615	10028	32294	685
3348	3181	32805	54690	38550	46943	5857	173	6820	2018	14869	119809	704
2400	3748	33719	51291	36879	46131	5365	265	7802	2127	15560	64495	705
3188	938	21422	45956	32635	40948	5058	154	6426	1689	13328	58097	734
4045	1704	32144	48321	32481	40044	4114	140	6465	1926	12645	94193	738
5346	178	16230	29893	19156	24689	1684	121	4369	1400	7573	45949	747
5032	122	20154	32607	21603	27178	1991	98	4412	1365	7870	45236	772
5434	1899	23124	37724	26099	33476	2689	214	5336	1875	10113	68928	776
3265	1725	21057	41733	28575	36543	3402	137	5569	1613	10721	36523	783
4666	3142	34149	49596	34849	44449	5061	313	6718	2051	14143	132527	784
2375	4399	36601	53375	37755	48204	4914	191	8166	2215	15486	80328	833
2573	1108	28439	44707	30713	38939	3592	68	6144	1889	11693	70353	838
1758	2934	22682	46937	33115	41152	5361	171	5999	1565	13094	67137	853
2561	1746	23544	49856	34703	43343	4734	220	6499	1915	13368	33464	886
2680	839	12372	29608	18770	24664	1502	18	4049	1091	6661	26233	895
3461	3038	26583	41653	27809	36572	2941	153	5874	1692	10660	67996	906
5105	539	20913	39930	26766	34327	2895	179	5470	1622	10171	57702	912
2754	1508	27658	41701	27907	36552	2843	127	6071	1722	10763	84722	913
3548	2540	35916	48807	34419	43226	4441	131	7241	2012	13826	87478	918
4788	5231	40042	45946	31383	40270	3512	284	6443	2038	12276	54248	920
4576	1042	23328	50710	36939	46167	6522	378	7288	2197	16385	75317	923
7118	511	22118	34814	23276	29278	2239	312	4625	1463	8639	32788	932
4226	440	19998	36088	23112	30696	1957	72	5080	1580	8689	60625	979

TAULUKKO 20: KUNNITTATISIA TULOKSIA
 TABELL 20: UPPGIFTER ENLIGT KOMMUN
 TABLE 20: COMMUNAL RESULTS

KUNTA- NUMERO KOMMUN- NUMMER	LÄÄNI JA KUNTA LÄN OCH KOMMUN		KAIKKIEN TILOJEN ALLA LÄGENHETERS		LUONNOLL. HENK. TILOJEN FYSISKA PERSON. LÄGENHET.		PUOLISOIDEN VALTION- MAKARNAS STATSSKAT -		KIINTEIS- TÖ- YM. TULUT FASTIG- HETS- MM. INKOMSTER	MAATILAT. ANSIO- TULO GÅRDS- BRUKETS FÖRVÄRVS- INKOMST			
	LUKU ANTAL	KESKIMÄÄRÄINEN I MEDEL TAL PELTOP. METSÄP. ALA ALA ÄKER- SKOGS- AREAL AREAL		LUKU ANTAL	KESKIMÄÄRÄINEN I MEDEL TAL PELTOP. METSÄP. ALA ALA ÄKER- SKOGS- AREAL AREAL		PALKKATULOT LÖMEINKOMSTER VILJEL. PUOLISO BRUKARE MAKÅ	MK			MK	MK	MK
		HA	HA		HA	HA							
ÅHVENANMAA - ÅLAND													
035 BRÄNDÖ	56	3,9	8,3	46	3,8	8,3	10308	6560	8503	26710			
043 ECKERÖ	48	7,8	43,0	41	7,9	42,0	18327	2065	3551	10702			
060 FINSTRÖM	129	11,7	22,5	110	12,1	23,4	12054	6812	4172	24799			
062 FÖGLÖ	62	7,6	33,2	53	7,9	33,7	11443	5253	4092	16195			
065 GETA	42	9,8	37,8	36	10,7	40,8	5290	1876	2156	28659			
076 HAMMARLAND	103	12,0	32,5	96	12,3	33,0	10578	2951	3143	21828			
170 JOMALA	137	15,9	28,5	122	16,0	28,3	8578	6548	4442	31034			
295 KUMLINGE	59	4,6	14,2	52	4,5	14,6	20484	5786	6247	7467			
318 KÖKAR	30	4,1	-	27	4,2	-	13670	8017	5101	13339			
417 LEMLAND	57	10,3	30,9	49	10,5	31,1	7561	6260	456	15455			
438 LUMPARLAND	20	9,8	24,2	18	10,1	23,6	11675	4347	4275	17688			
478 MAARIANHAMINA-MARIEHAMN	1	4,5	-	1	4,5	-							
736 SALTVIK	126	13,1	23,6	117	13,3	23,2	13890	9146	4594	23727			
766 SÖTTUNGA	14	8,3	9,3	14	8,3	9,3	14784	5148	964	46575			
771 SUND	97	11,8	23,9	94	12,0	23,3	7406	5461	3778	15069			
941 VÄRDÖ	40	9,5	43,2	34	9,8	38,7	7892	3421	6466	20132			
HÄMEEN - TAVASTEHUS													
016 ASIKKALA	580	15,0	40,8	515	15,2	40,2	5588	2751	1936	20825			
061 FCSSA	380	17,4	21,7	329	17,5	21,6	8038	6943	2871	16664			
082 HATTULA	331	20,8	37,9	294	20,9	36,9	7752	5816	2237	26041			
083 HAUHO	463	15,6	33,3	391	15,8	33,0	6207	3242	3949	24676			
086 HAUSJÄRVI	469	23,3	26,5	412	23,5	26,7	11031	6343	2387	27362			
098 HOLLOLA	496	20,0	33,6	428	19,9	33,4	6940	5607	2350	21467			
103 HUMPPILA	291	20,0	17,3	260	20,1	17,4	11213	4345	3326	24390			
109 HÄMEENLINNA-TAVASTEHUS	88	21,7	57,2	66	21,7	53,2	7777	5883	3575	29531			
165 JANAKKALA	673	19,1	35,9	587	18,9	24,4	10953	6054	3200	26635			
169 JYVÄSKYLÄ	381	19,7	16,4	334	18,0	13,9	9836	5251	2658	24888			
177 JUUPAJOKI	206	13,9	33,6	173	14,3	32,9	9464	3145	7152	14661			
210 KALVOLA	229	15,7	43,6	209	16,4	41,9	7406	5258	2900	18968			
211 KANGASALA	363	14,9	34,4	303	14,8	31,8	7023	5335	6767	17110			
283 KOSKI HL	278	16,8	30,5	253	17,4	31,4	6253	5293	3014	29490			
289 KUHMALAHTI	178	11,3	37,0	140	11,4	34,8	6047	4721	2005	12279			
295 KUOREVESI	236	8,7	39,4	190	8,8	35,2	11711	4614	2032	8373			
303 KURU	325	8,2	35,9	256	8,3	36,3	8036	4174	1585	8726			
310 KYLMAKOSKI	270	20,1	24,4	218	20,7	25,1	10254	4853	4282	22856			
316 KÄRKÖLÄ	324	24,5	31,2	286	25,3	30,9	6194	5262	3780	32424			
398 LAHTI	87	19,8	53,9	70	19,5	18,2	10320	6366	3419	22431			
401 LAMMI	567	15,1	36,0	493	15,2	35,4	7206	4392	1948	21208			
418 LEMPÄLÄ	315	15,8	25,0	253	16,1	24,4	9769	4628	3042	15387			
433 LCPII	640	13,0	27,1	546	12,9	26,2	6602	3639	2212	18181			
439 LUOPIAINEN	274	12,7	47,5	233	12,2	46,1	7440	4452	2004	13125			
443 LÄNGELMÄKI	291	11,6	46,2	243	11,7	43,7	9968	4303	1711	12054			
506 MÄNTTÄ	26	11,6	30,0	17	6,5	15,6	12694	1044	856	1469			
532 NASTOLA	337	16,4	30,7	288	17,1	30,2	5135	5192	2406	21453			
536 NACKIA	355	12,0	22,2	305	11,8	20,4	10249	3867	4369	13604			
562 CRIVESI	479	14,7	39,2	400	14,2	36,8	5724	4393	2733	18758			
576 PÄDÄSJOKI	290	11,2	53,2	254	11,3	54,8	10531	4824	2932	13563			
604 PIRKKALA	85	13,4	21,7	66	13,2	22,6	11846	4200	6213	15666			
635 PÄLKÄNE	318	14,8	33,5	254	15,2	33,3	5861	3626	1901	17754			
692 RENKO	256	16,8	34,2	228	17,3	33,2	7901	4235	2146	25191			
694 RIIHIMÄKI	120	20,6	26,0	98	20,7	27,2	10471	11351	4085	21527			
702 RUOVESI	539	11,8	44,6	457	11,9	44,7	8446	4157	2484	13325			
730 SAHALAHTI	161	14,5	39,1	134	14,5	40,1	8099	5983	2435	19018			
761 SOMERO	1307	19,1	16,5	1101	19,5	15,3	7266	4426	2210	22067			
834 TAMMELA	652	13,3	28,8	591	13,2	28,0	8917	4504	2869	17342			
837 TAMPERE-TAMMERFORS	366	13,8	36,0	287	12,8	33,2	9460	4439	3989	12692			
855 TUULOS	150	12,3	41,0	134	12,7	40,5	10921	3890	3737	21546			
864 TCIJALA	71	19,3	21,4	65	20,0	21,9	9107	6180	3522	20146			
887 URJALA	729	15,7	23,9	625	16,1	23,2	8381	5058	1843	17227			
908 VALKEAKOSKI	347	17,0	25,1	299	16,6	23,9	11387	6441	3427	20558			
922 VESILAHTI	442	13,8	32,1	359	13,4	32,8	6077	3740	2256	17540			
928 VIIALA	71	16,9	25,6	57	18,3	27,1	10799	11313	5143	18370			
933 VILPPULA	402	9,9	38,8	351	10,1	37,4	11446	6051	909	9395			
936 VIRRAT-VIRDOIS	838	9,8	39,0	736	10,0	39,5	5065	3855	1233	14180			
980 YLÖJÄRVI	223	13,0	27,7	180	13,7	27,4	11103	3582	2584	16304			
981 YPÄJÄ	446	18,2	12,5	389	18,3	12,7	9008	4171	2206	15105			

VERON ALAISET TULOT
TEPLIKTIGA INKOMSTER

PUOLISOIDEN VERO-
TETTAVAT TULOT
MAKARNAS BESKATT-
NINGSBARA INKOMSTER

PUOLISOIDEN VEROT JA VELAT
MAKARNAS SKATTER OG H SKULDER

METSÄT. PUHJAS TULC NETTO- INKOMST AV SKCGS- BRUKET	MAATILAT. MUUT TULOT ÖVRIGA INKOMSTER AV GÄRDS- BRUKET	MAATILAT. TULOT YHTEENSÄ GÄRDS- BRUKETS INKOMSTER SAMMANL.	VERONAL.T TULOT YHTEENSÄ SKATTE- PLIKTIGA INKOMSTER SAMMANL.	VALTION- VEROTUKS. VID STATS- BESKATT- NINGEN	KUNNALL. VEROTUKS. VID KOMMUNAL- BESKATT- NINGEN	TULOVERO INKOMST- SKATT	VARALLI- SUUSVERO FÖRMO- GENNETS- SKATT	KUNNAL- LISVERO KOMMUNAL- BESKATT	MUUT VEROT ÖVRIGA SKATTER	VEROT YHTEENSÄ SKATTER SAMMANL.	MAATILAT- VELAT GÄRDS- BRUKETS SKULDER	KUNTA- NUMERC KOMMUN- NUMMER
MK	MK	MK	MK	MK	MK	MK	MK	MK	MK	MK	MK	MK
326	3391	30427	53940	41863	51308	6996	-	7182	2511	16689	21419	035
4712	2628	18041	41984	29060	36071	3749	54	5410	1836	11048	28126	043
2295	2140	29334	52363	36820	45851	4856	56	6411	2058	13381	57513	060
2415	1222	19836	40636	26678	34869	2082	47	5396	1660	9184	31846	062
3228	1947	33844	43166	30131	37881	3167	47	5864	1987	11065	73041	065
3691	1825	27344	43365	29985	36994	3110	184	5815	1915	11024	58160	076
2757	2524	36316	55884	40648	50104	5361	44	6911	2184	14501	42683	170
537	588	8593	41110	28825	34040	4627	14	4935	1585	11160	3351	295
-	434	13773	40561	27472	35067	2765	14	4542	1454	8775	17678	318
3626	1998	21079	35355	23870	29950	2377	35	4192	1645	8249	23975	417
2465	995	21147	41444	26857	34426	2471	18	5155	1750	9394	44691	438
2051	2160	27939	55570	39483	48290	5462	57	7541	2190	15250	41544	478
794	8605	56374	77270	58612	71682	9747	39	10035	3378	23199	54379	766
1726	1092	17888	34533	23051	29254	1866	8	4499	1447	7820	28706	771
2905	6566	29603	47382	35654	41819	5899	70	5824	2051	13845	29178	941
10344	1245	32414	42635	30476	38361	3695	533	5898	1897	12023	39079	016
4417	810	21890	39746	26087	34549	2408	129	5382	1522	9441	52933	061
8545	2928	37918	53677	38887	48236	5515	589	7371	2338	15813	67682	082
8375	1762	34817	48214	34987	44185	4754	591	6963	2178	14486	56820	083
7867	2817	38046	57750	41626	52162	6604	377	8423	2324	17728	66898	086
9036	1584	32090	46775	33281	41849	4119	550	6391	1937	12997	61643	098
4126	730	29246	47753	33185	41985	3678	76	6556	2001	12311	74569	103
15426	4964	50321	67556	50910	63298	9390	2894	8421	2385	23091	92954	109
5548	2671	34854	55061	39852	50006	5639	193	7535	2331	15698	59693	165
3527	1389	29804	47143	32553	41650	3548	59	6426	1971	12013	68136	169
6017	167	20846	40608	27591	35703	3340	188	5500	1713	10741	54402	177
8127	583	27678	43237	29977	37136	3690	493	5647	1857	11486	77980	210
7367	913	25390	43432	31260	39353	3859	802	5793	1719	12173	46289	211
8844	2285	40620	55169	39732	50494	5211	345	7907	2367	15830	77801	283
7675	573	20527	33300	22192	28655	1745	355	4482	1431	8013	42823	289
6049	311	14732	33089	21640	27579	2242	139	4264	1322	7966	23694	299
4601	251	14978	28773	18056	24757	1152	205	3888	1232	6477	27309	303
5542	989	29388	48776	34258	43700	4754	184	6783	1884	13604	55247	310
8523	2349	43307	58543	43464	53473	6563	473	8219	2473	17729	76505	316
4347	2005	30784	50888	36480	45674	5335	936	6452	1749	14476	26316	398
9167	714	31089	44638	31198	39365	3391	287	6057	1941	11676	64848	401
6179	809	22375	39243	27101	34575	2725	165	5430	1600	9921	36014	418
6701	689	25571	38024	25405	33040	2315	267	5062	1584	9228	48871	433
8619	493	22236	36132	24215	36032	2301	582	5715	1779	10377	50470	439
8302	1009	21366	36929	25319	32263	2567	307	5078	1589	9542	66095	443
3068	445	4981	19615	10485	14096	628	75	2128	503	3335	246	506
8452	1489	31394	48134	34221	42655	4360	598	6532	1854	13345	47553	532
4641	548	18793	37278	25108	32272	2586	90	4805	1512	8994	43497	536
8197	1153	28108	40961	28543	36350	3135	335	5568	1783	10821	59727	562
11642	755	25960	44248	31247	39542	4140	768	5868	1862	12639	47664	576
6146	994	22806	45065	32665	39387	5434	634	5632	1700	13400	55633	604
7401	2133	27288	38676	26528	33840	3116	275	5453	1799	10644	54552	635
8514	2332	36037	50327	36099	45175	5355	331	7201	2384	15252	69639	692
5921	3281	30729	56637	41684	50573	6351	418	7832	2034	16635	71922	694
8004	443	21772	36877	24806	31459	2896	675	5135	1591	10302	45136	702
7246	1615	27882	44398	31338	40084	3965	375	5998	2000	12339	62244	730
3756	1722	27545	41249	28433	36640	3268	145	5446	1694	10553	69745	761
6685	1758	25785	41943	29187	37295	3548	241	5693	1865	11348	48634	834
6777	915	20384	38101	24890	33448	2441	314	4986	1659	9400	35601	837
9519	3227	34692	53240	39135	47008	6469	456	7048	2407	16379	62670	855
4462	1938	26546	45367	32254	39443	4096	129	5918	1526	11668	42541	864
5084	536	22847	38130	25502	32623	2586	168	5080	1521	9355	50789	887
6198	1950	28706	49961	36212	44974	5174	249	6966	1989	14378	39086	908
6418	1107	25465	36985	25595	32622	2723	133	5264	1546	9666	44077	922
5821	865	25056	52311	36099	46064	5273	328	7053	2034	14687	43176	928
7401	477	17273	35538	23195	30282	2111	294	4893	1543	8841	32225	933
5664	865	20710	34863	22688	30106	2123	206	5040	1498	8867	52356	936
6796	1940	25041	42309	29578	37416	3630	384	5410	1785	11209	34822	980
3129	524	22758	38143	25213	32603	2267	22	5100	1507	8895	68255	981

TAULUKKO 20: KUNNITTAISIA TULOKSIA
 TABELL 20: UPPGIFTER ENLIGT KOMMUN
 TABLE 20: COMMUNAL RESULTS

KUNTA- NUMERO KUNNUN- NUMMER	LÄÄNI JA KUNTA LÄN OCH KOMMUN.	KAIKKIEN TILOJEN ALLA LÄGENHETERS		LUONNOLL. HENK. TILOJEN FYSISKA PERSON. LÄGENHET.		P U O L I S G I D E N V A L T I O N - M A K A R N A S S T A T S S K A T -		KIINTEIS- TÖ- YH. TULOT FASTIG- HETS- MM. INKOMSTER	MAATILAT. ANSIO- TULO GÅRDS- BRUKETS FÖRÄRVVS- INKOMST		
		LUKU ANTAL	KESKIMÄÄRÄINEN I MEDELTA PELTOP. ALA ÅKER- AREAL	METSÄP. ALA SKOGS- AREAL	LUKU ANTAL	KESKIMÄÄRÄINEN I MEDELTA PELTOP. ALA ÅKER- AREAL	METSÄP. ALA SKOGS- AREAL			PALKKATULOT LÖNEINKOMSTER VILJEL. BRUKARE	PUOLISO MAKA
KYMEA - KYMMENE											
044	ELIMÄKI	788	20,2	21,3	707	20,0	19,1	8153	3971	2762	31489
075	HAMINA-FREDRIKSHAMN	1	4,5	12,5	1	4,5	12,5				
142	IITTI	612	20,7	37,1	518	21,5	36,8	6685	3390	2751	28101
153	INATRA	144	15,4	21,9	117	16,4	21,5	11006	6189	2115	18529
163	JAAALA	251	12,8	45,0	216	13,2	45,1	6776	4080	1831	17807
173	JCUTSAND	425	15,8	27,5	315	14,8	20,4	9808	4943	3760	22899
285	KCTKA	250	11,8	21,7	204	11,0	21,0	10870	4042	2448	15678
286	KCUVOLA	15	17,2	8,1	7	20,4	8,1				
306	KUUSANKOSKI	87	23,6	39,6	67	20,9	27,3	15493	8277	2569	15570
405	LAPPEENRANTA-VILLMANSTRAND	733	13,4	30,5	577	13,4	29,4	9689	3823	3282	22141
416	LEMI	415	9,2	24,2	309	9,2	23,6	6986	2987	2017	12842
441	LUUMÄKI	597	10,8	41,9	511	11,1	41,1	6903	3388	3802	17789
489	MIEHIKKÄLÄ	495	12,0	33,4	417	12,0	33,6	5760	2233	1315	20823
539	NUJAMAA	190	14,0	31,9	150	14,0	30,7	8232	2540	3385	29152
580	PARIKKALA	530	11,8	26,2	429	12,1	25,9	6496	3761	2458	19793
624	PYHTÄÄ-PYTTIS	251	15,7	46,3	210	15,9	33,9	8159	4626	5147	21215
689	RAUTJÄRVI	431	8,7	28,8	347	9,0	28,3	10162	2721	2480	14027
700	RUOKOLAHTI	538	8,2	38,0	425	8,3	37,8	8943	2718	2816	12708
728	SAARI	360	11,8	23,1	300	12,0	22,8	7488	2281	1418	18492
739	SAVITAIPALE	669	8,8	32,5	516	8,9	31,4	6766	3177	3538	14428
754	ANJALANKOSKI	929	15,2	25,1	803	15,3	24,2	10522	3647	2537	23433
775	SUOMENNIEMI	158	7,3	56,1	118	7,1	53,4	6011	4544	2146	9067
821	TAIPALSAARI	293	9,8	36,9	221	10,1	35,8	6179	3298	3258	16748
891	LUKUNIEMI	114	9,4	27,2	93	9,4	26,3	5694	4188	1563	10038
905	VALKEALA	770	14,1	36,6	636	14,6	36,0	8085	3969	3647	20657
917	VEKKALAHTI	738	11,6	28,0	605	11,6	27,7	9751	3282	3501	17608
935	VIROLAHTI	431	14,6	35,2	356	14,7	33,9	5667	2478	1416	28277
978	VLÄMÄÄ	295	11,0	51,9	246	11,0	50,4	7075	1558	3379	18872
MIKKELIN - S:T MICHELS											
014	ANTTOLA	192	8,3	48,4	161	8,5	50,6	5632	3336	1716	11522
046	ENONKOSKI	212	8,9	46,5	179	9,0	46,4	8604	2429	1958	13938
081	HARTOLA	544	9,8	37,1	462	10,0	37,0	5551	2764	3499	17098
085	AUKIUCRI	325	9,9	40,8	285	10,2	40,1	7384	2883	2109	15555
088	HEINOLA	7	9,2	56,5	4	9,3	29,2				
089	HEINOLAN MLK-HEINOLA LK	377	9,7	58,6	317	9,8	50,8	7630	4156	1791	14128
090	HEINÄVESI	515	6,4	44,1	424	6,5	41,9	8548	2501	2950	14666
097	HIRVENSALMI	407	7,9	48,3	344	8,1	49,2	5357	1813	2057	10721
171	JCRDINEN	503	14,1	40,4	438	14,0	38,2	6945	3876	3559	24972
178	JUVA	982	9,0	45,3	825	9,2	46,3	6651	3054	2155	16692
184	JÄPPIÄ	247	9,8	50,6	203	10,0	50,6	7217	4741	1912	17360
212	KANGASLAMPPI	217	7,7	49,9	171	8,0	53,4	5099	3061	2981	17437
213	KANGASNIEMI	809	7,9	50,9	669	8,1	49,6	5826	2250	2187	13812
246	KERIMÄKI	503	9,5	38,7	412	9,7	37,1	6812	4451	2905	15434
451	MIKKELI-S:T MICHEL	9	17,8	47,7	6	15,3	22,6				
452	MIKKELIN MLK-S:T MICHELS LK	905	8,9	42,6	731	9,0	40,8	6709	2892	2076	14516
507	MÄNTYHARJU	664	8,2	51,2	551	8,3	50,2	7065	3045	2615	10951
588	PERTUNMAA	442	8,0	35,0	370	8,3	35,3	5273	2149	3259	13009
593	PIEKSAMÄKI	13	8,8	266,4	11	7,9	17,2	13142	357	7697	15046
594	PIEKSAMÄEN MLK-PIEKSAMÄKI LK	530	8,9	44,7	446	8,9	44,8	8070	3690	2253	17242
618	PUNKAHARJU	331	10,4	39,8	278	10,5	40,0	6062	2758	3891	17197
623	PUNMALA	426	7,4	49,2	370	7,4	47,5	6061	3631	2441	9734
681	RANTASALMI	616	10,3	38,0	514	10,2	37,3	6737	4134	2814	16884
696	RISTIINA	526	8,5	46,2	409	8,9	46,3	6850	3359	2469	12013
740	SAVONLINNA-NYSLOTT	526	9,9	50,6	440	10,1	50,8	7284	3354	2412	15146
741	SAVONRANTA	197	6,8	45,3	162	7,0	45,1	6497	2799	2260	12214
768	SULKAVA	429	8,9	40,6	357	9,0	41,6	5844	4243	2495	15906
781	SYSHÄ	630	13,4	46,7	567	13,2	43,0	6869	3066	2021	21500
937	VIRTASALMI	206	9,0	45,6	172	9,0	45,3	10357	2553	1755	14592

VERON ALAISET TULOT
TE PLIKTIGA INKOMSTERPUOLISOIDEN VEROTETTAVAT TULOT
MAKARNAS BESKATT-
NINGSBARA INKOMSTERPUOLISOIDEN VEROT JA VELAT
MAKARNAS SKATTER OCH SKULDER

METSÄT. PUHDAS TULO NETTO- INKOMST AV SKCGS- BRUKET	MAATILAT. MUUT TULOT ÖVRIGA INKOMSTER AV GÄRDS- BRUKET	MAATILAT. TULOT YHTEENSÄ GÄRDS- BRUKETS INKOMSTER SAMMANL.	VERONAL-T TULOT YHTEENSÄ SKATTE- PLIKTIGA INKOMSTER SAMMANL.	VALTION- VEROTUKS. VID STATS- BESKATT- NINGEN	KUNNALL. VEROTUKS. VID KOMMUNAL- BESKATT- NINGEN	TULOVERO INKOMST- SKATT	VARALLI- SUUSVERO FÖRMÖ- GENNETS- SKATT	KUNNAL- LISVERO KOMMUNAL- BESKATT	MUUT VEROT ÖVRIGA SKATTER	VEROT YHTEENSÄ SKATTER SAMMANL.	MAATILAT. VELAT GÄRDS- BRUKETS SKULDER	KUNTA- NUMERO KOMMUN- NUMMER
MK	MK	MK	MK	MK	MK	MK	MK	MK	MK	MK	MK	MK
5001	2014	38504	53391	37810	48596	4570	163	7620	2137	14490	68712	044 075
9343	2191	39635	52461	37681	46837	4960	448	7435	2173	15015	59810	142
5350	1767	25686	44997	31842	39493	4238	95	6299	1733	12365	47653	153
11504	490	29801	42488	29708	37650	3076	541	5937	1875	11429	40235	163
3845	990	27738	46250	31941	41016	3408	104	6503	1911	11926	43026	173
3853	905	20476	37481	25408	33223	2303	88	5462	1437	9291	23648	285
4527	3446	23543	49881	36561	45998	5672	265	7190	1823	14951	55827	306
4532	1241	30314	47108	32713	42704	3626	278	6990	1891	12785	45209	405
4986	439	18268	30258	19569	26805	1547	127	4302	1302	7278	26610	416
8564	877	27229	41322	28951	37126	3320	348	5881	1849	11397	39829	441
7675	466	28963	38271	26222	33771	2228	126	5359	1647	9360	35704	489
6588	2257	38037	52193	36857	47256	4214	134	7024	2279	13652	46509	539
5512	719	26024	38744	26562	34205	2645	99	5574	1659	9977	40451	580
5627	978	28119	46051	32239	40992	4093	236	6511	1791	12632	41493	624
6105	395	20528	35890	23889	31601	2230	47	4886	1623	8786	23450	689
8079	777	21564	36041	24275	30910	2241	265	4936	1463	8905	23540	700
5065	507	24065	35252	23297	30765	1725	69	5175	1577	8546	43946	728
6835	477	21740	35222	23570	30940	2065	161	4919	1542	8686	31118	739
5815	874	30122	46832	32524	41878	3515	135	6671	1925	12245	54118	754
11872	144	21085	33785	22968	29587	1764	565	4554	1587	8471	15956	775
7359	553	24700	37435	24958	33211	2005	208	5109	1724	9046	28331	831
5467	880	16385	31830	20459	27791	1900	75	4367	1382	7724	31755	891
8520	868	30446	46017	32600	42272	3691	334	6629	1917	12570	55072	909
5446	503	23557	39241	29955	38240	4168	151	6073	1694	12086	33337	917
6571	1365	36213	45665	32190	40679	3418	170	6487	1952	12028	45383	935
10140	1308	30321	42331	29789	38733	3210	446	6133	2045	11835	43482	978
12103	213	23838	34453	23193	30300	1651	583	4874	1844	8953	33451	014
5542	289	23770	36768	23793	31383	1896	303	4952	1687	8838	51100	046
8174	617	25890	37625	25298	32953	2336	346	5472	1583	9737	44504	081
8161	609	24325	36701	23640	31187	1940	217	5245	1632	9035	48384	085
11132	469	25730	39306	27417	34749	2967	677	5304	1555	10503	26909	088
8955	466	24087	38113	25940	33031	2327	344	5412	1727	9810	28405	089
12458	290	23468	32680	21984	28499	1841	470	4778	1545	8634	34782	097
7723	2296	34991	48670	34682	43574	4538	266	7130	2105	14039	54691	171
10024	364	27080	38942	26414	34144	2646	474	5535	1610	10264	40738	178
11445	498	29507	43071	29804	38412	3186	378	6454	2003	12021	53913	184
11095	379	28911	40054	27715	35736	3237	533	6185	1906	11861	29033	212
10145	349	24310	34530	23456	30283	1901	367	5119	1585	8972	34850	213
8166	306	23906	38069	24973	33261	2237	204	5368	1673	9482	40898	246
9887	326	24728	36404	24897	31968	2273	361	4858	1545	9037	30595	492
12195	157	23308	35894	24747	31345	2298	619	4965	1612	9494	26746	507
9013	134	22155	32690	22045	27886	1875	390	4698	1459	8421	31377	588
3466	4489	23000	44196	33113	40090	5689	-	6353	1594	13636	18784	593
5232	543	27116	40957	27933	36126	2534	230	5699	1775	10238	34708	594
9083	339	26619	39328	26158	34509	2332	340	5611	1824	10106	39690	618
9456	120	19310	31444	19705	26311	1349	313	4567	1421	7649	35130	623
7788	373	25045	38716	25340	33471	2379	225	5486	1805	9855	58408	681
10195	319	22526	35120	23731	30502	2300	425	4755	1520	9000	28369	696
11687	517	27351	40399	27821	35551	2861	546	5951	1914	11272	42919	740
8987	541	21742	33305	22013	28738	1775	332	4826	1562	8455	27855	741
8527	415	24848	37427	24545	32395	1976	231	5431	1583	9221	37719	768
5444	761	31705	43662	30879	39001	3983	505	6148	1831	12468	51783	781
9383	450	24426	39147	26915	34280	2859	296	5743	1741	10640	35434	937

TAULUKKO 20: KUNNITTAISIA TULOKSIA
 TABELL 20: UPPGIFTER ENLIGT KOMMUN
 TABLE 20: COMMUNAL RESULTS

KUNTA- NUMERO KOMMUN- NUMMER	LÄÄNI JA KUNTA LÄN OCH KOMMUN	KAIKKIEN TILOJEN ALLA LÄGGENHETERS				LUONNOLL. HENK. TILOJEN FYSISKA PERSON. LÄGGENHETS.				PUOLISOIDEN VALTION - MAKARNAS STATSSKAT -			
		LUKU ANTAL	KESKIMÄÄRÄINEN I MEDELTA		LUKU ANTAL	KESKIMÄÄRÄINEN I MEDELTA		PALKKATULOT LÖNEINKOMSTER		KIINTEIS- TÖ- YH. TULOT FASTIG- HETS- MM. INKOMSTER	MAAYILAT. ANSIO- TULO GÄRDS- BRUKETS FÖRVARVS- INKOMST		
			ALA ÅKER- AREAL	METSÄP. METSÄP. SKOGS- AREAL		ALA ÅKER- AREAL	METSÄP. METSÄP. SKOGS- AREAL	VILJEL. BRUKARE	PUOLISO MAKA			MK	MK
POHJOIS-KARJALAN - NORRA KARELENS													
045	ENO	460	6,6	38,7	383	6,9	38,1	8113	2212	978	11832		
146	ILOMANTSI	805	6,3	29,8	643	6,5	29,3	8034	3667	1243	12165		
167	JCENSUU	69	11,2	20,6	50	12,0	18,9	11121	1807	1392	16666		
176	JUUKA	950	7,7	40,0	765	7,8	37,6	5654	2746	2400	14216		
248	KESÄLAHTI	306	9,9	36,1	248	10,4	38,3	7803	3122	2490	18162		
251	KIIHTELYSVAARA	267	8,5	45,0	226	8,5	42,1	6227	3385	1244	12185		
260	KITEE	1044	9,8	31,6	880	10,0	31,8	6627	2362	2073	18750		
276	KONTIOLAHTI	495	9,1	43,8	399	9,1	39,9	8738	3617	2505	14584		
309	CUTOKUMPU	413	10,2	33,4	340	10,5	33,6	10228	3315	2304	19961		
422	LIEKSA	1002	9,2	46,5	810	9,7	46,7	7755	2789	1732	13252		
426	LIPERİ	1049	11,9	26,6	915	12,2	26,8	6986	3682	2463	19481		
541	NURMES	727	10,3	44,7	595	10,4	44,2	7514	2688	1732	15143		
607	PGLVIJÄRVI	897	10,6	29,3	753	11,0	30,0	5777	2511	1382	20486		
632	PYHÄSELKÄ	403	10,0	24,9	347	10,3	24,3	8117	3489	2007	17160		
707	RÄÄKKYLÄ	619	9,6	30,2	517	10,1	30,8	5204	3080	1259	12772		
848	TOHMAJÄRVI	582	11,7	34,9	460	12,2	34,5	6650	3458	2052	19260		
856	TUUPOVAARA	371	6,2	37,8	310	6,4	37,5	6351	2396	1741	11780		
911	VALTIMO	482	11,4	38,8	387	11,9	40,2	6452	2582	970	24114		
943	VÄRTSILÄ	111	12,8	36,9	94	13,0	32,4	9386	3512	2174	22544		
KUOPIEN - KUOPIO													
140	IISALMI	981	12,1	30,9	851	12,3	30,9	8203	4543	2776	19613		
174	JUANKOSKI	573	10,7	30,7	487	10,7	29,5	7143	2686	2195	23045		
204	KAAVI	440	6,8	38,4	376	7,0	38,2	7235	2382	2057	17747		
227	KARTTULA	312	7,8	40,6	256	8,0	40,7	7378	3542	2453	14518		
239	KEITELE	330	9,8	51,4	285	10,2	51,9	5901	3004	992	18227		
263	KIURUVESI	1366	11,5	35,6	1173	11,8	36,0	6417	4474	1842	19965		
297	KUOPIO	645	11,0	39,1	514	11,1	36,8	7489	4283	3219	20072		
402	LAPINLAHTI	729	11,8	33,8	589	12,1	35,0	6846	3546	2071	22152		
420	LEPPÄVIRTA	901	8,9	45,9	730	9,0	43,8	7532	2980	1804	18515		
476	MAANINKA	548	14,5	35,3	469	14,5	36,0	5169	3198	3013	26771		
534	NILSIÄ	830	10,4	36,5	704	10,8	37,3	6491	3790	2178	22703		
595	PIELAVESI	867	9,7	39,1	717	10,1	39,2	5931	3311	2403	18059		
686	RAUTALAMPI	460	9,9	41,0	398	10,0	41,1	6571	2775	1406	15943		
687	RAUTAVAARA	322	7,0	37,4	266	7,0	36,3	7688	3183	1080	13541		
749	SIILINJÄRVI	442	16,0	32,8	374	16,3	32,3	5527	5685	3066	28752		
762	SCNKAJÄRVI	812	10,0	40,5	661	9,9	38,9	8321	2617	1947	16281		
778	SUONENJOKI	497	9,1	48,0	387	9,0	45,1	6646	4031	3474	16782		
844	TERVO	297	9,8	45,5	251	10,2	46,3	5427	3271	1370	14166		
857	TUUSNIEMI	483	8,8	40,2	414	8,9	38,7	5924	2808	2278	18343		
915	VARKAUS	80	6,2	20,6	65	5,3	18,9	12521	4645	4721	5171		
916	VARPAINJÄRVI	538	9,3	31,5	456	9,5	31,6	5160	2820	1721	19669		
919	VEHMER-SALMI	346	10,2	41,4	288	10,6	41,1	5597	3823	2640	22776		
921	VESANTO	399	10,4	45,0	365	10,6	44,9	6336	3479	866	16257		
925	VIEREMÄ	669	12,2	37,3	569	12,6	36,8	5862	2649	2577	21591		

VERON ALAISET TULOT TE PLIKTIGA INKOMSTER				PUOLISOIDEN VERO- TETTAVAT TULOT MAKARNAS BESKATT- NINGSBARA INKOMSTER		PUOLISOIDEN VERO T JA WELAT MAKARNAS SKATTER OCH SKULDER						
METSÄT. PUHDAS TULG NETTO- INKKOST AV SKEGS- BRUKET	MAATILAT. MUUT TULOT ÖVRIGA INKKOSTER AV GÄRDS- BRUKET	MAATILAT. TULOT YHTEENSÄ GÄRDS- BRUKETS INKKOSTER SAMMANL.	VERONAL-T TULOT YHTEENSÄ SKATTE- PLIKTIGA INKKOSTER SAMMANL.	VALTION- VEROTUKS- VID STATS- BESKATT- NINGEN	KUNNALL- VEROTUKS- VID KOMMUNAL- BESKATT- NINGEN	TULOVERG INKKOST- SKATT	VARALLI- SUUSVERO FÖRMÖ- GENNETS- SKATT	KUNNAL- LISVERO KOMMUNAL- BESKATT	MUUT VEROT ÖVRIGA SKATTER	VEROT YHTEENSÄ SKATTER SAMMANL.	MAATILAT- VELAT GÄRDS- BRUKETS SKULDER	KUNTA- NUMERG KOMMUN- NUMMER
MK	MK	MK	MK	MK	MK	MK	MK	MK	MK	MK	MK	MK
5138	318	17287	28581	17996	23646	1393	162	3754	1158	6467	23345	045
3468	190	15823	28645	17560	23834	1021	21	4020	1121	6184	26040	146
3744	494	20904	35224	23271	29459	1990	55	4666	1168	7878	24573	167
5084	147	19446	30105	19517	25803	1285	65	4491	1262	7103	27813	176
7674	352	26187	39601	26085	34248	2369	216	5720	1800	10105	41590	248
7345	144	19674	30530	19626	25341	1344	194	4290	1279	7107	32930	251
5745	538	25032	36038	23784	31226	1814	87	4971	1526	8399	31222	260
7035	407	22026	36889	24737	31926	2751	313	5165	1403	9632	30498	276
5603	971	26535	42386	28901	36981	3115	146	6227	1677	11166	30702	309
4618	325	18194	30184	19166	25286	1425	43	4275	1159	6902	41210	422
4696	625	24801	37886	25495	33583	2448	75	5464	1587	9575	43560	426
3554	1018	23715	35649	23373	30615	2062	41	5321	1406	8830	41092	541
4044	433	24963	34494	22448	29835	1543	37	5029	1360	7970	32897	607
4470	274	21903	35516	23438	30264	2004	90	4997	1357	8448	30539	632
5535	617	23424	33011	21323	28283	1504	81	4795	1405	7785	40740	707
5221	879	25361	37362	24775	32506	2195	68	5327	1532	9126	57887	848
5989	305	18074	28561	18351	24305	1473	126	3914	1173	6685	15555	856
3425	1072	28612	38616	26174	33831	2421	6	5719	1537	9683	52986	911
5214	836	28593	43433	30037	39129	2791	120	6060	1804	10776	53827	943
4822	561	24996	40503	27565	35311	2825	105	5906	1459	10295	45374	140
4500	1433	28978	40999	27697	36100	2849	97	6055	1729	10731	49958	174
7670	350	25767	37059	25540	32785	2002	149	5213	1612	8976	23527	204
8387	489	23395	36714	25106	31642	2722	330	5485	1616	10153	36388	227
6581	422	25230	35003	23073	30553	1789	116	5076	1527	8507	55596	239
4160	404	24530	37230	24159	32131	1943	66	5416	1494	8920	55011	263
6638	1301	28011	43001	29340	37543	3372	137	6305	1717	11530	43752	297
4331	847	27330	39792	26843	35495	2630	77	5972	1713	10392	42137	402
8713	182	27414	39758	26880	34366	2527	275	5811	1742	10355	35608	420
4794	1435	33000	44394	30631	39286	3565	135	6584	1793	12078	55022	476
5641	979	29323	41782	28228	36935	2822	94	6225	1783	10923	47811	534
5724	509	24291	35928	24166	31452	2255	102	5238	1470	5065	43890	595
6412	398	22753	33507	22072	29185	1765	132	4884	1470	8252	35716	686
4421	189	18151	30101	18286	24936	1120	28	4233	1284	6665	43082	687
6025	2494	37270	51552	36616	46069	4930	281	7327	2077	14616	67209	749
5343	425	22049	34934	22897	29885	1920	60	5056	1391	8428	45132	762
8056	853	25692	39824	27317	34860	2554	428	5923	1731	11036	33768	778
7444	305	21914	31968	20571	26985	1498	217	4806	1384	7905	47936	844
7845	657	26844	37855	25760	32443	2231	177	5556	1553	9917	30757	857
4880	531	14582	36468	25387	31619	3396	153	5215	1212	9976	14452	915
4731	502	24902	34603	22814	29810	1885	61	5204	1523	8674	47656	916
7643	887	31305	43026	30103	39673	3052	222	7243	1822	12340	48071	919
7539	486	24282	34955	22817	31017	1951	165	5234	1670	9020	60729	921
4366	418	26375	37447	24624	32525	2032	94	5492	1504	9122	59034	925

TAULUKKO 20: KUNNITTAISIA TULOKSIA
 TABELL 20: UPPGIFTER ENLIGT KOMMUN
 TABLE 20: COMMUNAL RESULTS

KUNTA- NUMERO KOMMUN- NUMMER	LÄÄNI JA KUNTA LÄN OCH KOMMUN	KAIKKIEN TILOJEN ALLA LÄGENHETERS				LUONNOLL. HENK. TILOJEN FYSISKA PERSON. LÄGENHET.				P U O L I S O I D E N V A L T I O N - M A K A R N A S S T A T S S K A T -			
		LUKU ANTAL	KESKIMÄÄRÄINEN I MEDEL TAL		LUKU ANTAL	KESKIMÄÄRÄINEN I MEDEL TAL		PALKKATULOT LÖNEINKOMSTER		KIINTEIS- TÖ- YM. TULOT FASTIG- METS- MM. INKOMSTER	MAATILAT. ANSIO- TULG GÅRDS- BRUKETS FÖRVARVS- INKOMST		
			PELTOP. ALA ÅKER- AREAL	METSÄP. ALA SKOGS- AREAL		PELTOP. ALA ÅKER- AREAL	METSÄP. ALA SKOGS- AREAL	BRUKARE MAKA	MAKA		MK	MK	
KESKI-SUOMEN - MELLERSTA FINLANDS													
077	HANKASALMI	662	9,8	38,4	561	10,1	39,1	7815	3617	1686	14206		
172	JOUTSA	438	8,5	42,9	369	8,9	44,6	5932	3075	1820	12641		
175	JYVÄSKYLÄ	39	7,2	37,7	21	5,8	40,6	9531	9587	1120	5334		
180	JYVÄSKYLÄN MLK-JYVÄSKYLÄ LK	381	9,1	33,3	324	9,5	34,5	9686	4608	2268	13502		
182	JÄMSÄ	592	11,2	43,1	529	11,6	43,9	13738	6238	2404	10520		
183	JÄMSÄNKOSKI	215	9,4	53,2	174	9,6	49,6	10253	3800	1821	9826		
216	KANNONKOSKI	235	8,3	38,8	200	8,4	35,6	8447	2283	1822	12730		
226	KARSTULA	586	9,3	38,8	511	9,5	38,6	7567	4299	2371	15322		
245	KEURUU	611	9,3	48,6	520	9,5	47,1	9905	5831	2183	10281		
256	KINNULA	243	10,2	42,4	211	10,5	44,1	6646	3116	1726	18061		
265	KIVIJÄRVI	184	7,7	42,0	160	8,0	43,5	7060	2433	1572	11581		
274	KONGINKANGAS	160	10,2	49,5	131	10,5	50,6	8999	3380	1038	13362		
275	KONNEVESI	397	9,4	47,8	347	9,6	48,2	7145	3300	1774	12931		
277	KARPILAHTI	507	8,7	45,2	416	8,8	44,3	6775	3954	1303	11820		
291	KUHMOLINEN	336	8,6	53,6	286	8,9	55,6	4858	4161	2807	9196		
312	KYVYJÄRVI	275	9,9	37,6	229	9,8	37,4	8307	4314	1919	15984		
410	LAUKAA	708	12,3	37,4	610	12,4	37,1	9363	5784	1808	15598		
415	LEIVONMÄKI	162	7,5	45,1	137	7,7	43,0	5234	3063	1644	9150		
435	LUHANKA	187	8,6	42,6	162	8,8	43,6	5778	4271	1182	13275		
465	MULTIA	331	6,4	43,2	273	6,5	40,1	8533	3243	1649	8765		
500	MUURAME	127	9,8	36,2	99	10,1	35,8	8754	3245	2790	13730		
592	PETÄJÄVESI	340	8,3	41,8	292	8,6	42,4	6734	3907	3548	10307		
601	PIHTIPUDAS	656	10,4	52,0	545	10,8	49,6	6913	3042	1974	15594		
633	PYLKÖNMÄKI	209	8,1	33,7	183	8,4	33,8	8292	3022	3033	12455		
725	SAARIJÄRVI	800	10,4	38,9	637	10,6	39,0	7742	4055	2040	16263		
770	SUMIAINEN	170	9,0	42,5	145	9,3	44,7	7376	5501	1980	14305		
774	SUOLAHTI	27	6,5	28,6	24	6,8	28,9	13164	10862	4242	3190		
787	SÄYNÄT SALO	1	2,0	7,4	-	-	-	-	-	-	-		
850	TEIVAKKA	223	10,7	38,7	199	10,9	39,2	8286	2894	1763	15261		
892	OURAINEN	329	7,9	33,5	281	8,3	34,9	8158	2701	1287	12584		
931	VIITASAARI	725	10,1	52,7	601	10,3	53,3	7710	3060	2491	15987		
992	ÄÄNEKOSKI	264	10,7	29,9	229	11,0	29,4	10374	4559	3460	15840		
VAASAN - VASA													
004	ALAHÄRMÄ	654	14,6	17,1	588	14,8	17,0	11672	6865	3081	29311		
005	ALAJÄRVI	961	9,8	24,0	860	9,8	23,6	9602	5292	3486	15298		
010	ALAVUS-ALAVO	1019	11,0	26,7	930	11,3	27,1	8703	4162	1940	17298		
052	EVIJÄRVI	413	11,1	26,3	366	11,0	26,2	9787	4363	3937	14675		
074	HALSUA	238	12,1	46,5	198	12,1	46,8	7278	3550	1830	21988		
095	HIMANKA	257	10,7	35,3	194	11,1	35,1	6352	2444	3173	20067		
145	ILMAJOKI	1163	14,9	17,2	1054	15,1	17,2	11250	6449	1845	23873		
151	ISOJOKI-STORÅ	558	9,5	32,6	490	9,8	33,0	7455	3688	1606	13561		
152	ISOKYRÖ-STURKYRÖ	686	16,0	18,8	629	15,9	16,8	9442	6203	2935	23219		
164	JALASJÄRVI	1443	12,0	18,7	1237	12,3	18,9	10106	4525	1576	16990		
175	JURVA	562	10,4	23,0	514	10,5	23,0	11915	5580	2888	13918		
217	KANNUS	390	13,1	34,2	317	12,8	31,3	9293	2984	5560	18730		
218	KARIJOKI-BÖTOM	329	11,8	22,0	294	12,2	22,9	8130	5688	2048	15172		
231	KASKINEN-KASKÖ	3	4,1	-	3	4,1	-	-	-	-	-		
232	KAUHAJOKI	1774	11,3	22,4	1544	11,6	21,9	8753	4999	2290	15698		
233	KAUHAVA	778	15,0	17,8	675	15,3	17,6	9594	7009	3212	23905		
236	KAUSTINEN-KAUSTBY	430	9,6	32,3	349	9,8	30,4	7861	4501	5319	18672		
272	KEKKOLA-KARLEBY	294	15,1	35,9	234	15,6	32,5	8930	3839	2243	27773		
280	KCR SNÄS	320	6,6	23,3	290	6,7	23,0	8405	4005	19029	8140		
281	KORTESJÄRVI	419	12,8	27,3	376	12,8	27,1	10111	7196	2338	24043		
287	KRISTIINANKAUPUNKI-KRISTINESTAD	812	11,0	26,7	742	11,0	26,4	8610	5803	3180	17598		
288	KRUUNUPYY-KRÖNOBY	752	13,5	30,2	674	13,6	29,4	9069	4731	5370	24510		
300	KUORTANE	718	11,2	30,4	654	11,3	30,1	9042	4727	1640	22900		
301	KURIKKA	936	12,1	17,1	833	12,4	17,2	12672	5094	2417	16573		
315	KÄLVIA	354	11,9	48,3	286	12,0	47,6	6717	3230	3892	23053		
355	LAIHIA	591	16,7	32,6	547	16,7	32,3	11522	7213	2637	21605		
403	LAPPAJÄRVI	562	10,6	25,5	506	10,6	25,0	8893	6640	4414	15363		
408	LAPUA-LAPPO	1352	14,0	17,8	1157	14,2	17,3	10609	5717	3106	20970		
414	LEHTIMÄKI	311	9,7	26,4	285	9,8	26,5	8678	3410	4036	12722		
421	LESTIJÄRVI	134	10,8	51,2	116	11,0	52,5	9621	2333	4497	19879		
429	LOHTAJA	347	14,0	39,7	298	13,9	37,9	5997	3723	4008	27169		
440	LUOTC-LARSMO	105	8,9	41,2	94	9,4	42,9	16613	6326	2845	13268		
475	MAALAHTI-MALAX	831	8,9	18,4	772	8,9	18,5	10691	4959	7049	11448		
479	MAKSAMAÄ-MAXMO	122	6,1	27,2	105	6,0	27,9	9563	3986	9386	5631		
499	MUSTASAARI-KORSHOLM	1230	11,4	19,8	1118	11,7	19,7	11733	5192	4442	17442		
544	NURMO	443	13,3	22,3	408	13,5	22,5	10921	7738	2012	19600		
545	NÄRPIÖ-NÄRPES	1576	11,7	23,5	1463	11,9	23,4	9690	6031	9181	15543		
559	ORAVAINEN-ORAVAIS	272	17,4	25,4	261	17,4	23,9	8171	6036	3898	20298		
584	PERHO	357	11,3	43,1	305	11,6	44,1	7570	6008	2294	18213		

VERON ALAISET TULOT
TE PLIKTIGA INKOMSTER

PULISOIDEN VEROTETTAVAT TULOT
MAKARNAS BESKATT-
NINGSBARA INKOMSTER

PULISOIDEN VEROT JÄMELAT
MAKARNAS SKATTER OCH SKULDER

METSÄT- PUHDAS TULO NETTO- INKOMST AV SKEGS- ERUKET	MAATILAT. MUUT TULOT ÖVRIGA INKOMSTER AV GÄRDS- BRUKET	MAATILAT. TULOT YHTEENSÄ GÄRDS- BRUKETS INKOMSTER SAMMANL.	VERONAL.T TULOT YHTEENSÄ SKATTE- PLIKTIGA INKOMSTER SAMMANL.	VALTION- VEROTUKS. VID STATS- BESKATT- NINGEN	KUNNALL- VEROTUKS. VID KOMMUNAL- BESKATT- NINGEN	TULGVERO INKOMST- SKATT	VARALLI- SUUSVERO FÖRNO- GEMNETS- SKATT	KUNNALL- LISVERO KOMMUNAL- BESKATT	MUUT VEROT ÖVRIGA SKATTER	VEROT YHTEENSÄ SKATTER SAMMANL.	MAATILAT. VELAT GÄRDS- BRUKETS SKULDER	KUNTA- NUMERO KOMMUN- NUMMER
MK	MK	MK	MK	MK	MK	MK	MK	MK	MK	MK	MK	MK
7938	795	22940	35941	24179	31270	2148	202	5068	1585	9004	40859	077
10622	259	23522	34086	23189	29879	1969	481	4858	1526	8836	41704	172
6516	577	12827	33064	20599	28657	1814	519	3822	1058	7214	7728	179
7591	581	21675	38139	25939	33794	2594	203	5341	1551	9688	27963	180
8132	488	19140	41191	28303	35671	3415	314	5403	1622	10755	43844	182
9538	305	20069	35943	23768	30969	2380	673	4578	1579	9210	45207	183
6475	282	19491	32043	20184	27034	1386	104	4662	1368	7519	31432	216
4842	284	20447	34582	22205	29409	1799	125	5262	1501	8687	32062	226
8905	396	19582	37178	24791	31909	2518	416	5053	1671	9658	41695	249
3458	178	21698	33187	20898	28316	1237	28	4786	1371	7423	54742	256
4600	235	16816	27881	16721	21818	907	88	3911	1137	6043	41016	265
9467	411	23239	36557	24592	32473	2268	395	5453	1764	9879	34224	274
9775	188	22894	35113	22925	30082	1811	332	4769	1493	8405	39043	275
9128	269	21217	33229	22077	28317	1985	417	5001	1414	8817	24580	277
11754	331	21321	33147	22988	28840	2402	737	4654	1505	9299	41461	291
3641	448	20074	34615	22052	29371	1589	34	5118	1354	8095	39081	312
6887	974	23458	40420	27567	35279	3167	218	5605	1700	10691	43214	410
8984	664	18797	28226	18457	24034	1429	319	3990	1274	7012	26454	415
9413	248	22937	34168	22314	29371	1658	235	4859	1545	8297	41802	435
5983	234	14981	28406	17401	23649	1098	120	3844	1302	6364	29620	495
8194	605	22529	37318	25663	32003	2918	502	5155	1552	10126	19346	500
7424	120	17851	32038	21537	27511	2521	214	4562	1442	8740	38655	552
4910	739	21243	33208	21668	28381	1805	106	4733	1377	8021	54547	601
4007	560	17022	31370	19876	26250	1589	69	4527	1324	7509	30905	633
6692	272	23228	37063	24770	32453	2170	160	5619	1702	9651	35667	729
7341	388	22034	36885	23789	31216	2101	117	5032	1735	8986	51089	770
5483	10	8683	36945	24169	32242	2674	494	5462	1520	10149	5400	774
-	-	-	-	-	-	-	-	-	-	-	-	787
7783	166	23210	36154	23732	31229	1864	198	5071	1579	8712	41051	850
6241	179	19004	31150	19545	26184	1432	136	4365	1372	7305	35924	852
8278	706	24971	37988	25815	33073	2299	332	5569	1502	9702	44129	931
5464	424	21729	39992	27555	34430	2878	116	5617	1572	10183	36680	992
1613	1668	32591	54128	38453	49033	4783	23	8289	2158	15253	45208	004
2320	311	17929	36309	23352	31205	2069	18	5560	1386	9033	30214	005
2681	604	20583	35304	22313	30305	1818	23	5247	1454	8543	28848	010
2635	545	17855	35943	22659	30758	1692	37	5506	1497	8732	37683	052
3347	185	25520	38177	24659	33248	1806	24	5623	1653	9106	42562	074
2811	957	23836	35534	22990	30466	1734	61	5104	1403	8302	41446	055
2162	1300	27335	46879	31911	41180	3579	50	6754	1944	12326	47152	145
3514	293	17367	30117	19022	25249	1488	25	4591	1190	7294	35191	151
2038	1288	26545	45125	30326	39749	3387	44	6597	1837	11865	51258	152
2058	977	20025	36173	23088	30900	2181	30	5200	1429	8839	41764	164
2327	216	16461	36845	23274	31581	1743	17	5664	1420	8844	35682	175
2266	364	21360	39189	25956	33578	2320	33	5766	1496	9616	52267	217
2329	935	18435	34209	21614	30666	1791	38	5135	1569	8532	52519	218
2346	495	18538	34514	22120	29228	2044	45	4937	1334	8360	36381	232
1741	1069	26715	46438	31817	41374	3303	17	6964	1794	12078	37325	233
2562	250	21485	39166	25304	33582	2237	49	5641	1621	9548	38015	236
2988	1453	32213	46892	32969	42789	3380	37	7013	1791	12221	58731	272
1292	137	9669	41109	27891	36285	3285	36	5935	1595	10852	10074	280
2557	1068	27668	47313	31441	41477	3151	26	7297	1529	12403	40875	281
2446	1362	21806	39399	26398	34952	2839	29	5901	1637	10406	32762	287
2432	397	27339	46508	31128	40874	2858	17	6737	1996	11608	44845	288
3275	587	26862	42271	28032	37457	2368	31	6448	1729	10576	31322	300
2049	366	18988	39171	25080	33416	2243	19	5635	1502	9359	38826	301
4613	1224	28889	42717	29231	38059	2850	119	6261	1852	11082	37808	315
3526	949	26483	47670	32852	42521	3942	55	7370	1959	13326	59073	399
2504	559	18426	38293	25040	33228	2340	41	5878	1500	9758	27709	403
1851	729	23550	42916	29078	38261	3034	39	6384	1637	11095	39034	408
3588	232	16541	32666	20374	27643	1824	172	4775	1363	8134	43017	414
3277	150	23307	39757	26888	34756	2335	30	6064	1713	10142	40246	421
4588	1553	33309	47037	32158	41675	3155	123	6638	1989	11905	43318	429
2227	804	16299	42083	28711	39101	2650	23	6638	1733	11044	14507	440
1068	497	13013	35713	23420	31487	2297	11	5311	1469	9089	22177	475
1404	277	11312	33276	23202	30122	2293	19	5096	1411	8819	5918	479
1206	1220	19869	41207	28188	36139	3225	23	5567	1608	10423	23582	499
2786	1115	23501	44177	29597	38057	3239	27	6416	1821	11503	32506	544
1501	930	17974	42875	28910	38111	3243	39	6268	1713	11264	33693	545
1344	1395	23037	41141	27723	35755	2938	19	5773	1518	10248	47664	559
3572	364	22149	37626	23672	32065	1624	10	5379	1566	8579	58156	584

TAULUKKO 20: KUNNITTAISIA TULOKSIA
 TABELL 20: UPPGIFTER ENLIGT KOMMUN
 TABLE 20: COMMUNAL RESULTS

KUNTA- NUMERIC KOMMUN- NUMMER	LÄÄNI JA KUNTA LÄN OCH KOMMUN		KAIKKIEN TILOJEN ALLA LÄGENHETERS		LUONNOLL. HENK. TILOJEN FYSISKA PERSON. LÄGENHET.		P U O L I S G I D E N V A L T I O N - M A K A R N A S S T A T S S K A T -		KIINTEIS- TÖ- YM- TULOT FASTIG- HETS- MM- INKOMSTER	MAATILAT. ANSIO- TULG GÄRDS- BRUKETS FÖRVARVS- INKOMST			
	LUKU ANTAL	KESKIMÄÄRÄINEN I MEDELTA PELTOP. METSÄP. ALA ÄKER- AREAL	LUKU ANTAL	KESKIMÄÄRÄINEN I MEDELTA PELTOP. METSÄP. ALA ÄKER- AREAL	LUKU ANTAL	KESKIMÄÄRÄINEN I MEDELTA PELTOP. METSÄP. ALA ÄKER- AREAL	PALKKATULOT LÖNEINKOMSTER VILJEL. PUOLISO BRUKARE MAKÅ	MK			MK	MK	MK
VAASAN - VASA													
585	PERÄSEINÄJOKI	648	12,5	22,9	555	12,8	22,8	10537	4809	1319	16094		
598	PIETARSAARI-JAKOBSTAD	43	10,6	41,7	32	10,2	26,8	10445	4459	4643	12231		
595	PIETARSAAREN MLK-PEDERSÖRE	818	15,4	35,7	733	15,5	35,4	11200	6108	3602	22249		
743	SEINÄJOKI	164	14,0	14,5	126	14,0	13,6	19275	7201	3437	12783		
759	SCINI	424	8,1	38,4	354	8,2	37,1	7289	3058	1249	12111		
846	TEUVA-ÖSTERMARK	878	11,2	25,4	803	11,4	25,4	9530	5261	2339	14971		
645	TCHOLAMPI	423	17,2	42,4	386	17,4	42,1	6736	3339	1819	36972		
863	TÖYSÄ	417	10,4	30,5	364	10,6	31,7	8953	3079	1236	15384		
885	ULLAVA	150	12,0	33,7	127	12,3	34,1	6136	3216	3326	22834		
892	UUSIKAARLEPPY-NYKARLEBY	753	15,0	28,0	671	15,3	27,4	10394	5926	14411	22274		
905	VAASA-VASA	167	10,8	19,4	142	10,1	14,0	16182	8777	7225	13438		
524	VETELI-VETIL	457	10,7	33,8	367	10,8	34,4	8533	4794	3488	20566		
534	VIMPELI-VINDALA	401	10,2	22,8	351	10,2	22,3	12076	6828	3088	14231		
942	VÄHÄKYRÖ-LILLKYRÖ	426	15,7	14,6	390	16,1	14,8	11006	6234	2749	20203		
944	VÖYRI-VÖRÄ	646	14,0	22,7	584	14,3	23,0	11853	6335	3166	21742		
571	YLIHÄRMÄ	373	14,0	11,5	321	14,4	11,5	11545	6345	3154	18769		
575	YLISTARU	919	14,3	16,4	826	14,4	16,3	10504	5874	1923	18367		
989	ÄHTÄRI	526	8,7	38,7	474	8,9	40,3	9071	3769	1416	12261		
CULUN - ULEÅBORG													
009	ALAVIESKA	413	12,9	23,3	341	12,9	22,8	5717	4229	2762	25325		
069	HAAPAJÄRVI	665	11,3	29,5	547	11,5	29,8	9802	3026	944	18287		
071	HAAPAVESI	706	11,9	34,8	577	12,4	35,7	7146	3788	1549	18770		
072	HAI LUOTO-KARLÖ	125	8,1	40,1	98	7,6	38,6	9294	7548	1253	12737		
084	HAUKIPUDAS	190	8,7	43,3	146	9,3	43,0	11920	4906	3783	10682		
105	HYRYSALMI	354	6,5	59,1	278	6,7	59,6	8961	1803	1137	13935		
139	II	328	6,6	44,5	253	6,8	45,1	10063	3513	2730	10186		
205	KAJAANI	359	7,4	35,6	283	7,5	35,4	13973	4881	2573	9581		
208	KALAJOKI	655	13,0	31,4	521	13,0	31,0	7923	2908	3602	23682		
244	KEMPELE	138	17,7	21,6	122	18,5	22,0	14064	9031	3603	16097		
247	KESTILÄ	330	12,7	49,1	271	12,6	47,3	9172	2938	2137	17602		
255	KIIMINKI	199	7,8	46,3	168	7,7	46,5	9020	4539	1662	9200		
250	KUHMO	1007	6,4	64,5	809	6,6	65,1	8987	2279	2624	11698		
292	KUIVANIEMI	360	7,4	51,0	302	7,7	50,7	9021	4598	1462	10488		
305	KUUSAMO	1244	7,3	95,2	1037	7,4	93,2	9100	2900	2491	11882		
317	KÄRSÄMÄKI	447	12,8	41,5	373	13,3	42,1	7643	3838	1034	18616		
425	LIMINKA	399	18,9	32,4	336	19,4	30,8	11245	7630	2354	21472		
436	LUMIJOKI	218	16,7	30,4	184	17,3	29,6	8052	4041	1350	21530		
482	MERI JÄRVI	229	11,0	36,0	188	11,3	36,0	8233	2674	1635	18618		
494	MUHS	451	14,5	36,0	379	13,9	34,0	9067	4337	1852	16698		
535	NIVALA	1155	13,5	18,5	999	13,7	18,6	8668	5063	2021	22591		
563	CULAINEN	557	10,5	30,8	468	10,8	31,1	5634	4003	1635	15155		
564	CULU-ULEÅBORG	177	13,7	40,4	151	13,9	40,8	11950	6693	1899	15677		
567	CULUNSALO	116	10,6	19,9	88	10,9	20,0	13275	6323	5140	11841		
578	PALTAMO	466	7,6	51,9	347	7,9	52,2	8930	2191	2152	13614		
582	PATTIJOKI	207	10,9	29,3	176	11,1	28,6	20957	4509	1082	14091		
603	PIIPPOLA	177	11,4	51,6	137	12,2	53,7	9311	3964	1007	16827		
615	PUDA SJÄRVI	1154	6,3	65,8	887	6,4	64,8	9061	2944	1846	10276		
617	PULKKILA	208	12,6	37,0	170	13,0	37,6	9725	3978	982	17661		
620	PUOLANKA	507	5,7	63,6	392	5,9	64,1	8765	3039	2416	8181		
625	PYHÄJOKI	372	10,3	45,1	309	10,5	44,3	11611	3730	1335	15693		
626	PYHÄJÄRVI	677	9,1	38,9	555	9,4	39,7	7571	3602	908	14001		
630	PYHÄNTÄ	194	10,4	46,0	162	10,3	45,7	8342	3495	3972	16656		
678	RAAHE-BRAHESTAD	155	8,7	33,0	117	8,6	32,7	15321	5501	5264	8099		
682	RANTILA	330	15,4	29,3	274	16,1	29,6	7224	4212	2432	26788		
691	REISJÄRVI	421	12,8	35,3	352	13,2	35,7	7374	2756	1242	22271		
657	RISTI JÄRVI	283	6,9	64,0	215	6,9	60,9	6405	1922	1172	13303		
708	RUUKKI	504	17,9	38,2	414	18,2	37,0	10776	4979	3346	18237		
746	SIEVI	503	14,2	32,5	424	14,3	32,2	6045	3638	1594	23734		
748	SIKKAJOKI	201	12,6	30,2	166	13,3	31,2	9577	3029	1277	14935		
745	SCTKAMO	1106	8,1	57,5	886	8,2	57,5	8906	3393	2337	14657		
777	SUOMUSSALMI	911	6,3	65,2	762	6,4	63,7	9781	2552	1488	9592		
785	VÅALA	440	11,6	54,8	360	11,5	51,4	9223	3109	2200	19679		
832	TAIVALKOSKI	418	5,9	72,6	335	6,0	72,6	9347	2826	1486	7314		
841	TEMMES	96	14,3	29,1	80	14,0	28,6	9095	5950	1677	13891		
855	TYRNÄVÄ	355	25,2	28,6	306	25,4	28,2	9067	5018	2560	30826		
889	UTAJÄRVI	475	9,3	46,5	392	9,5	45,9	10388	3507	1560	13671		
926	VIHANTI	350	10,4	36,3	272	10,6	34,9	12166	1977	2038	15769		
940	VUOLIJOKI	259	9,3	50,4	215	9,4	51,3	19762	3031	2108	13150		
572	YLI-II	296	8,3	52,2	257	8,8	54,8	8875	1972	1274	13102		
573	YLIKII MINKI	343	8,3	52,4	264	8,2	49,7	9515	3055	2751	10575		
577	YLVIESKA	682	11,2	23,9	555	11,5	23,8	11020	5554	1810	16675		

VERON ALAISET TULOT
TE PLIKTIGA INKOMSTERPUOLISOIDEN VEROT
TETTAVAT TULOT
MAKARNAS BESKATT-
NINGSBARA INKOMSTERPUOLISOIDEN VEROT JA VELAT
MAKARNAS SKATTER OCH SKULDER

METSÄT. PUHDAS TULO AETTO- INKEST AV SKGGS- BRUKET	NAATILAT. MUUT TULOT ÖVRIGA INKOMSTER AV GÄRDS- BRUKET	MAATILAT. TULOT YHTEENSÄ BRUKETS INKOMSTER SAMMANL.	VERONAL- TULOT YHTEENSÄ PLIKTIGA INKOMSTER SAMMANL.	VALTION- VEROTUKS. VID STATS- BESKATT- NINGEN	KUNNALL. VEROTUKS. VID KOMMUNAL- BESKATT- NINGEN	TULOVERO INKOMST- SKATT	VARALLI- SUUSVERO FÖRMO- GENNETS- SKATT	KUNNAL- LISVERO KOMMUNAL- BESKATT	MUUT VERGT ÖVRIGA SKATTER	VEROT YHTEENSÄ SAMMANL.	NAATILAT. VELAT GÄRDS- BRUKETS SKULDER	KUNTA- NUMERIC KOMMUN- NUMMER
MK	MK	MK	MK	MK	MK	MK	MK	MK	MK	MK	MK	
2595	263	18957	35392	22195	30067	1666	5	5171	1411	8253	35385	589
1410	325	13966	33513	22312	29479	2072	7	4864	1302	8244	5102	598
2556	954	25759	46666	31556	41453	3077	27	6578	1877	11560	40022	559
1348	933	15063	44987	31303	40394	4266	329	6395	1669	12658	20030	743
3819	228	16158	27623	16247	22925	702	13	4016	1130	5860	34967	759
3047	767	18785	35915	23415	31629	2088	35	5293	1461	8876	37148	846
3195	1566	41737	53359	38041	48582	4621	59	8371	2379	15431	75593	849
3534	720	19638	32905	20254	28181	1355	41	4828	1379	7603	32139	863
3061	566	26462	39140	25858	33681	1891	39	5551	1467	8948	35146	885
1763	1888	25925	56655	40166	51697	5532	129	8213	2333	16207	43854	853
901	333	14672	46857	32973	42592	4894	68	6982	1739	13683	13034	905
3022	257	23844	41059	26644	35694	2134	27	6193	1733	10086	41790	924
2176	326	16733	38526	25469	33300	2428	14	6042	1545	10029	31799	934
1504	1113	22820	42579	28780	37695	3011	109	6458	1735	11313	40170	942
1359	663	23764	45121	30501	39957	3141	12	6713	1744	11610	51997	944
1035	628	20433	40431	28635	36097	3187	10	6271	1659	11127	33593	971
1911	676	20954	39255	25381	33834	2292	25	5774	1563	9654	35613	975
4627	409	17297	31553	19781	26306	1498	150	4543	1373	7563	32540	989
1447	1374	28146	40854	27196	35398	2561	8	6169	1561	10299	45307	009
1744	677	20708	34479	22193	29635	1641	11	5297	1301	8251	34598	069
1621	544	20935	33262	20834	27781	1477	5	4932	1239	7653	48194	071
2265	1764	16766	34862	23502	30505	2564	9	5021	1332	8926	15706	072
2717	1294	14692	35301	23279	29897	2416	15	4932	1276	8638	12177	084
2834	59	16828	28729	16835	23144	907	-	3918	1051	5876	27082	105
2418	159	12764	29070	17950	23758	1204	4	4028	1001	6237	13143	139
2013	360	12354	32735	21460	28440	2322	33	4935	1175	8464	18364	205
1902	911	26495	40928	26836	35645	2307	28	5703	1600	9638	46503	208
1120	246	17462	44161	29302	37517	3118	43	5820	1555	10537	33919	244
1985	624	20211	34174	22162	29081	1918	4	5349	1278	8550	40191	247
2625	230	12059	27280	16760	22403	1084	25	3550	1028	5686	14516	255
3205	361	15265	29154	17685	23889	1280	16	3930	1150	6376	39046	290
2238	414	13140	28314	16876	22491	1285	22	3873	1024	6204	30236	292
2000	335	14217	28648	16748	22870	932	13	3874	1042	5861	29023	305
2403	624	21643	33473	21093	28680	1517	82	4991	1313	7903	56404	317
1597	1441	24509	45739	31344	39029	3966	23	6804	1696	12489	37417	425
1264	956	24150	37583	24719	32458	2204	11	5507	1427	9149	33424	436
2163	508	21290	33832	21486	28154	1643	1	4707	1282	7633	29645	483
1584	738	19020	34265	21728	28756	1856	14	4708	1223	7801	36753	494
1010	1393	25394	41072	27646	36099	2780	23	6127	1537	10467	45582	535
1801	1005	17961	33232	21309	27847	1857	8	4956	1218	8039	39054	563
2568	611	16855	39397	26377	33159	2325	65	5383	1273	9051	22403	564
1184	808	13832	38573	25688	33001	2798	28	5232	1330	9389	25309	567
3363	293	17270	30543	18610	25187	1405	21	4366	1217	7009	26055	578
1677	624	16392	42939	28495	36408	3179	6	5903	1559	10647	30615	582
2475	957	20259	34192	21853	28718	2078	-	4973	1247	8297	47616	603
1588	191	12055	25905	15051	20875	957	3	3725	944	5629	24524	615
1987	426	20075	34760	22715	30340	1975	9	5429	1367	8780	33963	617
2520	642	11343	25563	14760	19972	998	18	3535	500	5450	18549	620
2017	288	17998	34673	21596	29300	1600	15	4970	1306	7891	25475	625
2366	497	16864	28931	17785	23868	1136	17	4161	1095	6408	36126	626
2709	687	20052	35858	23444	31183	1846	7	5415	1445	8712	25581	630
2155	265	10519	36604	24572	31169	3100	10	5294	1201	5605	9023	678
1674	2219	30682	44529	30222	39031	3252	12	6878	1611	11753	55376	682
2420	885	25576	36945	24008	31884	1894	14	5498	1462	8868	64932	691
3214	95	16712	26314	15638	21302	817	15	3912	1014	5758	25226	697
1906	453	20596	39482	26254	33873	2721	13	5734	1449	9916	52532	708
2051	534	26319	37596	24598	32807	1797	10	5624	1441	8872	61596	746
1427	797	17163	31047	18754	25335	1378	9	4281	1059	6726	39189	748
3237	383	18376	33008	20589	27450	1609	42	4779	1280	7709	30589	765
2269	182	12063	25877	14643	20861	851	8	3649	1013	5521	25764	777
2261	912	22852	37404	25093	32631	2364	19	5378	1417	9178	39678	785
1662	115	9092	22792	12141	16999	660	6	2880	777	4323	43123	832
1202	629	15721	32448	20305	26807	1419	-	4283	1065	6768	17289	841
1410	3653	35888	52533	37351	46721	5118	43	8111	2135	15407	59207	859
1654	599	15924	31097	19506	25955	1488	7	4386	1157	7038	24127	889
2011	714	18494	34675	22272	29366	1966	36	4965	1273	8240	33395	926
2876	241	16267	41167	26519	34465	2874	20	5838	1618	10349	34773	940
2552	99	15753	27871	16467	21969	786	6	3830	1002	5623	26367	972
2599	133	13707	29032	17701	23789	1341	4	4140	1101	6587	19304	973
1447	801	18923	37304	24022	32090	2103	19	5440	1318	8880	28970	977

TAULUKKO 20: KUNNITTAISIA TULOKSIA
 TABELL 20: UPPGIFTER ENLIGT KOMMUN
 TABLE 20: COMMUNAL RESULTS

KUNTA- NUMERIC KOMMUN- NUMMER	LÄÄNI JA KUNTA LÄN OCH KOMMUN	KAIKKIEN TILOJEN ALLA LÄGENHETERS			LUONNOLL. HENK. TILOJEN FYSISKA PERSON. LÄGENHET.			P U O L I S G I Ö E N V A L T I G N - M A K A R N A S S T A T S S K A T -		KIINTEIS- TÖ- YM. TULOT FASTIG- HETS- MM. INKOMSTER	MAATILAT- ANSIO- TULG GÄRDS- BRUKETS FÖRVÄRVS- INKOMST	
		LUKU ANTAL	KESKIMÄÄRÄINEN I MEDELTA PELTOP. METSÄP. ALA ALA ÄKER- SKOGS- AREAL AREAL		LUKU ANTAL	KESKIMÄÄRÄINEN I MEDELTA PELTOP. METSÄP. ALA ALA ÄKER- SKOGS- AREAL AREAL		PALKKATULOT LÖNEINKOMSTER VILJEL. PUGLIŠO BRUKARE MAKÄ	MK			MK
			HA	HA		HA	HA					
LAPIA - LAPPLANDS												
047	ENONTEKIÖ	108	3,7	102,8	79	3,8	102,0	6256	4438	2931	2035	
148	INARI-ENARE	76	5,3	108,4	57	5,2	105,3	7473	4426	6159	5271	
240	KEMI	16	7,4	18,8	8	9,2	32,2					
241	KEMINMAA	258	8,2	39,3	199	8,7	40,8	12215	7041	3513	11661	
261	KITTILÄ	510	5,4	82,5	384	5,4	81,2	11307	5116	1447	4787	
273	KGLARI	365	5,7	66,1	300	5,8	66,2	12115	4779	1516	4763	
320	KEMI-JÄRVI	478	5,6	91,4	380	5,7	89,4	12303	4809	1732	7186	
498	MUONIO	132	5,2	108,0	103	5,2	108,2	15831	6942	1756	4419	
583	PELKOSENNIEMI	158	5,8	109,8	112	5,8	108,5	9644	3410	820	5993	
614	PCSIO	595	6,2	102,4	493	6,4	101,2	9933	3226	2798	9107	
683	RANUA	579	7,4	112,5	505	7,6	114,4	8032	3086	2312	10041	
658	ROVANIEMI	5	10,6	82,6	3	13,7	137,7					
699	ROVANIEMEN MLK-ROVANIEMI LK	1086	6,8	91,2	878	6,9	92,5	12139	5365	2635	7314	
732	SALLA	567	6,1	107,9	465	6,2	108,1	8822	3920	2146	7104	
742	SAVUKOSKI	163	5,8	119,5	124	6,0	122,8	10122	3166	1683	4887	
751	SIMO	250	8,0	58,5	207	8,1	58,7	10691	4216	3730	14685	
758	SCDANKYLÄ	518	6,2	119,7	438	6,4	119,7	5844	5229	2629	6713	
845	TERVOLA	483	9,5	64,1	353	10,1	65,6	11844	4938	2060	14313	
851	TERNIO-TORNEÄ	874	5,6	29,6	692	10,2	30,6	12899	5997	3130	14772	
854	PELLO	375	5,6	67,3	297	5,7	66,0	13289	6112	3585	5371	
890	UTSJOKI	81	4,0	43,8	59	4,0	46,5	10818	2454	5630	4632	
576	YLITORNIO-ÖVERTORNEÄ	591	6,8	71,1	507	6,9	69,9	10373	4954	2199	8777	

VERON ALAISET TULOT
TE PLIKTIGA INKOMSTER

PUOLISOIDEN VEROTETTAVAT TULOT
MAKARNAS BESKATT-
NINGSBARA INKOMSTER

PUOLISOIDEN VEROT JA VELAT
MAKARNAS SKATTER OCH SKULDER

METSÄT. PUHDAS TULO NETTO- INKGMST AV SKOGS- BRUKET	MAATILAT. MUUT TULOT ÖVRIGA INKOMSTER AV GÄRDS- BRUKET	MAATILAT. TULOT YHTEENSÄ GÄRDS- BRUKETS INKOMSTER SAMMANL.	VERONAL.T TULOT YHTEENSÄ SKATTE- PLIKTIGA INKOMSTER SAMMANL.	VALTION- VEROTUKS. VID STATS- BESKATT- NINGEN	KUNNALL. VEROTUKS. VID KOMMUNAL- BESKATT- NINGEN	TULGVERO INKOMST- SKATT	VARALLI- SUUSVERO FÖRHÖ- GENNETS- SKATT	KUNNAL- LISVERO KOMMUNAL- BESKATT	MUUT VEROT ÖVRIGA SKATTER	VEROT YHTEENSÄ SKATTER SAMMANL.	MAATILAT- VELAT GÄRDS- BRUKETS SKULDER	KUNTA- NUMERO KOMMUN- NUMMER
MK	MK	MK	MK	MK	MK	MK	MK	MK	MK	MK	MK	MK
511	87	3032	16658	8829	12517	399	3	2100	485	2986	3503	047
1936	97	7304	19746	15897	22213	895	13	3776	841	5525	15094	148
1887	368	13916	36684	24338	31353	2513	34	4985	1261	8792	22537	240
1286	184	6257	23968	13693	18940	1063	1	3352	809	5226	20126	241
1468	194	6426	24599	13665	18320	1037	2	3202	804	5045	24249	261
3380	109	10675	29364	18014	24289	1371	10	4050	1094	6526	28568	273
1672	254	6346	30807	18145	25185	1414	13	4402	1075	6904	21040	320
2027	56	8075	21949	12035	16652	546	2	2887	739	4173	31830	458
2402	123	11632	27469	16016	21785	1130	13	3691	1061	5895	42223	583
3222	230	13493	26920	15506	21218	937	11	3796	1055	5838	53399	614
3115	173	10602	30659	18312	25142	1467	7	4209	1108	6751	47303	688
2322	197	9623	24427	13882	19277	755	3	3365	854	4978	38362	699
2084	117	7088	22059	11926	16701	713	-	2833	800	4346	48789	732
2686	508	17879	36516	23501	30800	2105	37	4934	1398	8474	34876	742
1858	150	8721	26442	15306	20463	1430	25	3453	909	5816	38330	751
3020	203	17536	36378	23042	30900	1859	23	5343	1399	8624	33991	758
1358	416	16547	38572	25056	32673	2433	6	5507	1405	9352	33628	845
2372	327	8070	31053	18221	24863	1506	6	4202	1126	6839	19672	851
-	71	4703	23605	12851	17801	1588	7	3020	765	5380	5801	854
2174	121	11073	28601	17412	23547	1259	29	4083	1033	6404	20879	890

Maatilatalouden yritys- ja tulotilasto 1979 -
tulo- ja verotustiedot

Gårdsbrukets företags- och inkomststatistik 1979 -
inkomst- och beskattningssuppgifter

Korjaus:

Taulukko 7B sivut 46-47.

Taulukko virheellinen, ohessa taulukko oikeassa muodossa.

Korrigering:

Tabell 7B sidorna 46-47.

Tabellen är felaktig, bifogat den rätta tabellen.

TAULUKKO 7B: (JATK.)

TABELL 7B: (FORTS.)

TABLE 7B: (CONT.)

RAHAMÄÄRÄT - PENGAR I, 1000 MK TULOT, VÄHENNYKSET JA VEROT INKOMSTER, AVDRAG OCH SKATTER	TULDLUOKKA - INKOMSTKLASS				
	YHTEENSÄ SUMMA	10- 2999	3000- 5999	6000- 9999	10000- 14999
VÄHENNYKSET VALTIONVEROTUKSESSA YHTEENSÄ AVDRAGEN VID STATSBEKATTNINGEN SAMMANLAGT	604616	30062	37084	40838	39547
VÄHENNYKSET KUNNALLISVEROTUKSESSA YHTEENSÄ AVDRAGEN VID KOMMUNALBEKATTNINGEN SAMMANLAGT	312528	49692	41082	26995	18026
VALTIONVEROTUKSESSA VEROTETTAVA TULO VID STATSBEKATTNINGEN BEKATTNINGSBAR INKOMST	1362768	30481	39637	44243	53188
KUNNALLISVEROTUKSESSA VEROTETTAVA TULO VID KOMMUNALBEKATTNINGEN BEKATTNINGSBAR INKOMST	1655663	19938	28153	55762	73741
VERONALAISET VARAT SKATTEPLIKTIGA TILLGÅNGAR	8238020	933294	800196	748840	633552
VELAT JA VELVOITTEET GÄLD OCH FÖRPLIKTELSEER	2399265	159142	141583	140206	132519
VEROTETTAVA VARALLISUUS BEKATTNINGSBAR FÖRMÖGENHET	6029231	756332	658665	614300	509973
PUGLISO- JA LAPSIVÄHENNYKSET MAKE/MAKA- OCH BARNAVDRAG	509659	51401	48080	49892	41020
VÄHENNYKSET VALTION TULOVEROSTA AVDRAGEN FRÅN STATSSKATTEN	31936	7063	4246	3149	2078
1 INVALIDIVÄHENNYS INVALIDAVDRAG	14850	4902	3167	2275	1433
2 VANHUUSVÄHENNYS ÄLDEROONSAVDRAG	3129	1564	712	436	225
3 PUOLTAJAVÄHENNYS FÖRSÖRJARAVDRAG	12563	706	425	443	412
4 VÄHENNYS VEROHUOJENNUSTALLETUksesta AVDRAG FÖR SKATTELÄTTNADSDEPOSITION	367	2	3	6	12
5 VÄHENNYSTEN SIIRTO PUGLISOIDEN KESKEN ÖVERFÖRING AV AVDRAG MELLAN MAKAR	721	-116	-68	-25	-18
6 ELATUSVELVOLLISUUSVÄHENNYS UNDERHÅLLNINGSSKYLDIGHETS AVDRAG	306	5	7	14	14
VALTIONVEROT YHTEENSÄ STATSSKATTER SAMMANLAGT	220487	551	868	1384	2175
1 TULOVERO INKOMSTSKATT	195777	75	303	414	655
2 VARALLISUUSVERO FÖRMÖGENHETSSKATT	24293	476	565	968	1519
3 VERONKOROTUS SKATTEFÖRHÖJNING	417	0	0	2	1
KUNNALLISVERO KOMMUNALSKATT	271052	3243	4623	9198	12149
KIRKKLLISVERO KYRKCSKATT	22210	256	381	775	1015
KANSANELÄKEVAKUUTUSMAKSU FOLKPENSIONS AVGIFT	26158	39	93	335	622
SAIRAUsvAKUUTUSMAKSU SJUKFÖRSÄKRINGS AVGIFT	15892	29	110	457	658
PETSÄNHÖITOMAKSU SKOGSVÅRDS AVGIFT	11782	1298	1617	1601	1275
VEROT JA VERONLUGNTEISET MAKSUT YHTEENSÄ SKATTER OCH AVGIFTER AV SKATTENATUR SAMMANLAGT	567581	5416	7692	13750	17894
VALTIONVERON ALAISET TULOT MIINUS VEROT VID STATSBEKATTN. SKATTEPLIKTIGA INKOMSTER MINUS SKATTER ..	1365837	42299	62861	70424	74806
TULOT ULKOMAILTA INKOMSTER FRÅN UTLANDET	1917	0	5	26	46

15000- 19999	20000- 24999	25000- 29999	30000- 34999	35000- 39999	40000- 49999	50000- 59999	60000- 99999	100000-	TULOTOMAT UTAN INKOMSTER
36738	39957	51841	57523	61864	87857	45531	54289	21320	165
13631	13349	15967	18749	22339	35032	20110	25916	11380	260
54004	63917	86819	107181	131715	221470	140301	225470	150490	13852
75419	90539	122024	146561	170427	276911	167042	256826	157393	14927
500138	438180	437313	421146	458849	736811	460973	844241	728169	96318
133876	127469	142442	135370	161408	249366	164836	352045	342024	16979
378562	320766	306843	258157	312276	504075	307434	512460	402270	147118
30282	28478	30798	35315	41503	63025	34165	41373	13108	1219
1433	1356	1611	1795	2059	3013	1620	1891	549	73
827	575	456	307	238	292	121	142	50	65
51	42	26	9	10	12	0	1	0	1
481	659	946	1219	1563	2389	1331	1552	431	6
9	15	21	28	32	70	56	84	28	1
3	46	140	205	176	208	75	71	24	0
22	19	22	27	40	42	37	41	16	0
2834	3851	6377	10304	16016	34403	26518	55280	55925	4001
1287	2412	4991	9084	14835	32194	24965	51493	50608	2461
1546	1434	1373	1214	1159	2168	1516	3664	5158	1533
1	5	13	6	22	41	37	123	159	7
12436	14964	20105	24203	28071	45472	27270	42000	25496	1822
1035	1240	1683	2025	2301	3707	2211	3403	2039	139
841	1219	1892	2541	3035	5034	3081	4610	2721	95
707	872	1184	1460	1698	2779	1675	2589	1606	68
861	690	568	529	500	879	454	686	328	476
18734	22836	31809	41062	51621	92274	61209	108568	88115	6601
71418	80957	106455	123674	142040	217124	124663	171370	84347	-6601
79	37	115	72	118	283	605	300	142	89

Tätä julkaisua myy**VALTION PAINATUSKESKUS**
MARKKINOINTIOSASTO**Postimyynti**PL 516
00101 HELSINKI 10
Puh. 90-539011**Kirjakauppa**Annankatu 44, Helsinki
(Et. Rautatiekadun kulma)
Puh. 90-17341**Denna publikation säljes av****STATENS TRYCKERICENTRAL**
MARKNADSFÖRINGSÄVDELNINGEN**Postförsäljning**PB 516
00101 HELSINGFORS 10
Tel. 90-539011**Bokhandel**Annegatan 44, Helsingfors
(i hörnet av S. Järnv.g.)
Tel. 90-17341**This publication can be obtained from****GOVERNMENT PRINTING CENTRE**
MARKETING DEPARTMENT**Mail-order business**P.O. Box 516
SF-00101 HELSINKI 10
Phone 90-539011**Bookshop**Annankatu 44
00100 HELSINKI 10
Phone 90-17341
