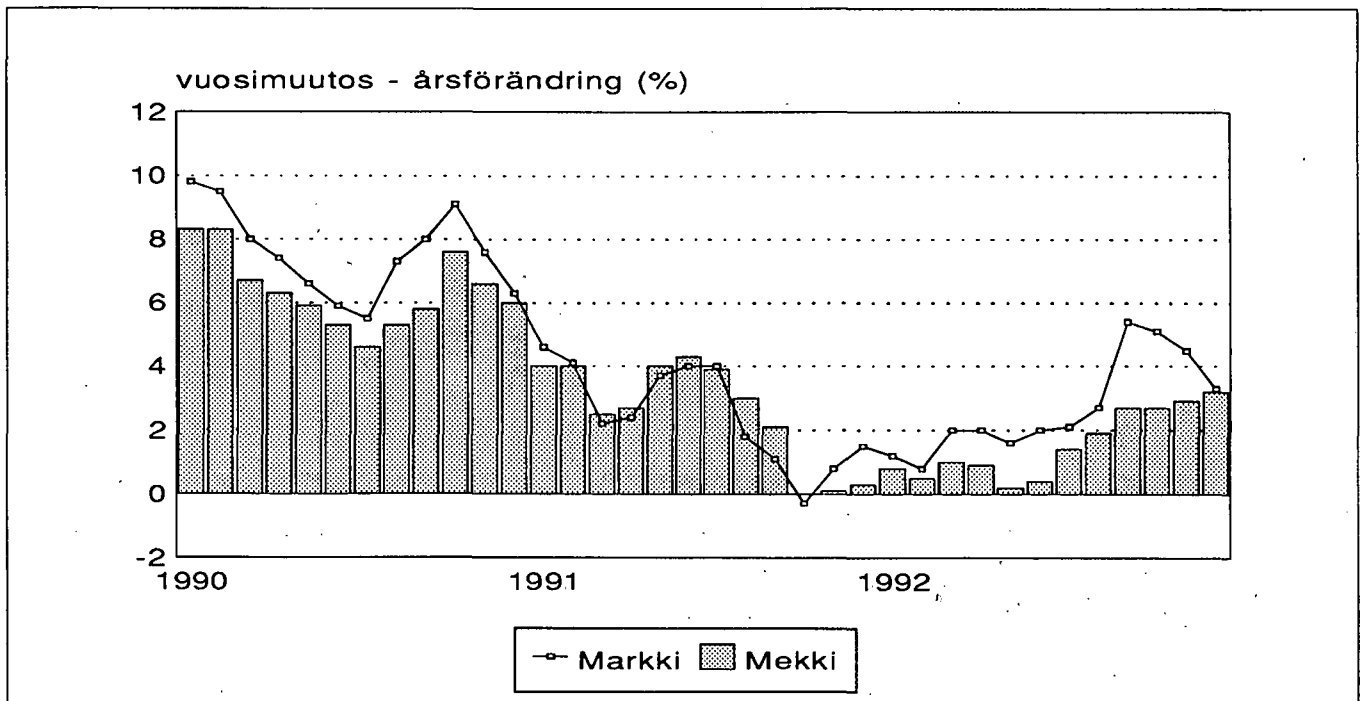


Maarakennusalan ja metsäalan konekustannusindeksit

Kostnadsindex för anläggningsmaskiner och skogsmaskiner
1993, 1. neljännes - 1 kvartalet

19.4.1993

		Kokonaisindeksi Totalindex 1990 = 100	Vuosimuutos Årsförändring (%)
Maarakennusalan konekustannusindeksi Kostnadsindex för anläggningsmaskiner	tammikuu - januari	110,9	6,3
	helmikuu - februari	110,9	6,5
	maaliskuu - mars	111,5	7,4
Metsäalan konekustannusindeksi Kostnadsindex för skogsmaskiner	tammikuu - januari	108,3	4,6
	helmikuu - februari	108,7	5,2
	maaliskuu - mars	109,0	5,6



Maarakennusalan konekustannusindeksin ja metsäalan konekustannusindeksin vuosimuutos.
Kostnadsindex för anläggningsmaskiner och skogsmaskiner, årsförändring.

TAULU 2: INDEKSIT KUSTANNUSTEKIJÖITÄIN, Maaliskuu KOKONAISINDEKSI Maarakenusala
 TABELL 2: INDEX ENLIGT KOSTNADSFAKTORER, Mars TOTALINDEX

Vuosi ja kuukausi År och månad	PALKAT			VÄLIL- LISET PALKAT			MATKA JA KORJAUS PÄIVÄ- RAHAT TO		POLITTO- AJA HUOL- TUKSET		SIIRROT PÄÄOMAN POISTO		KOROT RÄNTA		HALLINTO KOKO- NAIS- INDEKSI		
	(18,6)	(12,7)	(3,7)	(9,0)	(5,9)	(1,2)	(0,9)	(27,8)	(14,5)	(5,7)	(100,0)	(5,7)	(100,0)	(5,7)	(100,0)	(5,7)	(100,0)
	LÖNER	INDIR. LÖNER	RES- DAGS- PENNING	REPAR. OCH SERVICE	BRÄNSLE RINGAR	FÖRSÄK- RINGAR	TRANS- PORTER	KAPITAL AVSKR.	RÄNTA	FÖRVALT- NING	TOTAL- INDEX						
1989	96,9	92,0	107,1	91,4	83,1	97,9	91,0	95,5	84,8	93,1	93,0						
1990	100,0	100,0	100,0	100,0	100,0	100,0	100,0	100,0	100,0	100,0	100,0						
1991	102,5	99,9	105,7	105,8	105,0	114,0	104,9	102,0	100,3	104,1	102,5						
1992	103,0	100,0	111,2	112,7	110,5	111,3	96,9	106,2	103,3	105,2	105,2						
1992 I	103,0	99,1	111,2	112,3	105,2	111,3	96,9	104,9	103,0	104,9	104,3						
II	103,0	99,1	111,2	112,4	105,0	111,3	96,9	104,9	101,2	105,0	104,1						
III	103,0	99,1	111,2	112,4	102,3	111,3	96,9	104,9	100,3	105,1	103,8						
IV	103,0	99,1	111,2	112,4	106,3	111,3	96,9	104,9	99,6	105,2	103,9						
V	103,0	99,1	111,2	112,4	110,0	111,3	96,9	104,9	100,8	105,2	104,3						
VI	103,0	99,1	111,2	112,4	110,0	111,3	96,9	104,9	102,1	105,3	104,5						
VII	103,0	100,9	111,2	111,6	106,1	111,3	96,9	104,1	102,3	105,3	104,3						
VIII	103,0	100,9	111,2	111,6	103,1	111,3	96,9	104,1	102,7	105,2	104,2						
IX	103,0	100,9	111,2	112,9	115,2	111,3	96,9	109,5	107,5	105,3	107,2						
X	103,0	100,9	111,2	113,7	122,4	111,3	96,9	109,5	107,8	105,4	107,7						
XI	103,0	100,9	111,2	114,0	122,6	111,3	96,9	109,5	107,7	105,4	107,7						
XII	103,0	100,9	111,2	114,0	118,2	111,3	96,9	108,8	104,6	105,4	106,8						
1993 I	103,0	109,0	108,8	112,1	128,7	104,1	94,1	117,1	106,4	105,7	110,9						
II	103,0	109,0	108,8	112,7	134,0	104,1	94,1	117,0	103,5	105,7	110,9						
III	103,0	109,0	108,8	112,7	139,2	104,1	94,1	119,0	102,3	106,5	111,5						

Kustannustekijöittäin eritellyt eri maanrakennuskoneiden indeksipisteluvut (taulukot 3-10)
 ovat saatavissa Tilastokeskuksesta - Index enligt kostnadsfaktorer för olika anläggningsmaskintyp
 (tabellerna 3-10) kan erhållas vid Statistikcentralen.

Taulu 1: INDEKSIT METSÄKONETYYPIN MUKAAN JA VUOSIMUUTOS, Maaliskuu 1993
 Tabell 1: INDEX ENLIGT SKOGSMASKINTYP OCH ÅRSFÖRÄNDRING, Mars 1993

Metsäkoneet:		Metsätraktorit	Hakkuukoneet		Kokonaisindeksi	
Skogsmaskiner:		Skogstraktorer	Avverk.mask.		Totalindex	
Vuosi ja kuukausi År och månad	(50)	v-muutos årsföränd	(50)	v-muutos årsföränd	(100)	v-muutos årsföränd
1989	93,7		94,4		94,0	
1991	102,7	2,7	102,4	2,4	102,5	2,5
1992	104,5	1,8	103,7	1,3	104,1	1,6
1992 I	104,1	1,3	103,1	,4	103,6	,8
II	103,9	,9	102,9	,1	103,4	,5
III	103,6	1,3	102,8	,6	103,2	1,0
IV	103,7	1,3	102,8	,6	103,3	,9
V	104,0	,5	103,1	-,1	103,5	,2
VI	104,2	,8	103,2	,1	103,7	,4
VII	104,4	1,6	103,5	1,1	104,0	1,4
VIII	104,4	2,2	103,5	1,5	103,9	1,9
IX	105,0	2,8	104,3	2,5	104,6	2,7
X	105,5	2,7	104,9	2,6	105,2	2,7
XI	105,5	2,9	105,1	2,9	105,3	2,9
XII	105,9	3,2	105,5	3,2	105,7	3,2
1993 I	108,7	4,4	108,0	4,8	108,3	4,6
II	108,9	4,8	108,6	5,5	108,7	5,2
III	109,1	5,2	108,9	5,9	109,0	5,6

PALKAT VÄLIL- MATKA JA POLTTO- KORJAUS TERÄKET- PÄÄOMAN KOROT VAKUU- HALLINTO KOKO-
 LISET MAJOITUS JA VOITE- JA JUT JA POISTO TUKSET TUKSET FÖRVALT- TOTAL-
 PALKAT LUAINNEET HUOLTO SAHAL. SAHAL. AVSKR. RINGAR RINGAR NING INDEX
 LÖNER INDIR. RESA BRÄNSLE REPAR. SÄGKEDJA KAPITAL RÄNTA FÖRSÄK- FÖRVALT- TOTAL-
 LÖNER OCH OCH OCH OCH AVSKR. RINGAR RINGAR NING INDEX
 INKVART. SMÖRJM. SERVICE SVÄRD

Vuosi ja kuukausi År och månad	(17,45)	(11,8)	(5,0)	(7,5)	(11,0)	(1,75)	(26,25)	(13,75)	(1,5)	(4,0)	(100,0)
1989	96,6	91,5	97,2	87,9	93,9	106,2	96,5	87,2	98,9	96,9	94,0
1990	100,0	100,0	100,0	100,0	100,0	100,0	100,0	100,0	100,0	100,0	100,0
1991	104,6	101,0	109,1	106,5	106,8	93,1	100,3	98,7	99,4	105,9	102,5
1992	105,6	98,7	109,5	115,1	109,3	92,6	102,8	98,0	99,9	109,0	104,1
1992 I	105,6	97,7	110,7	109,8	108,9	92,5	102,2	98,8	99,9	108,9	103,6
II	105,6	97,7	110,7	110,2	108,9	92,5	102,2	97,2	99,9	108,9	103,4
III	105,6	97,7	110,4	108,8	108,9	92,5	102,2	96,6	99,9	109,0	103,2
IV	105,6	97,7	110,4	110,9	108,9	92,5	102,2	95,9	99,9	109,0	103,3
V	105,6	97,7	109,8	112,8	108,9	92,5	102,2	97,0	99,9	109,0	103,5
VI	105,6	97,7	109,8	112,8	108,9	92,5	102,2	98,1	99,9	109,1	103,7
VII	105,6	99,7	109,8	111,9	108,9	92,5	102,2	98,8	99,9	109,1	104,0
VIII	105,6	99,7	109,8	110,8	108,9	92,5	102,2	99,2	99,9	109,0	103,9
IX	105,6	99,7	108,5	116,9	109,5	92,5	103,5	99,4	99,9	109,1	104,6
X	105,6	99,7	108,5	124,5	109,5	92,5	103,5	99,2	99,9	109,1	105,2
XI	105,6	99,7	107,8	126,8	109,5	92,5	103,5	99,1	99,9	109,1	105,3
XII	105,6	99,7	107,7	124,6	111,8	93,8	105,7	97,1	99,9	109,1	105,7
1993 I	105,6	109,5	114,0	129,8	114,4	105,3	108,7	94,3	99,9	105,8	108,3
II	105,6	109,5	114,0	135,5	114,4	105,3	109,9	91,9	99,9	105,9	108,7
III	105,6	109,5	117,0	139,1	114,9	109,0	109,9	89,9	99,9	106,2	109,0

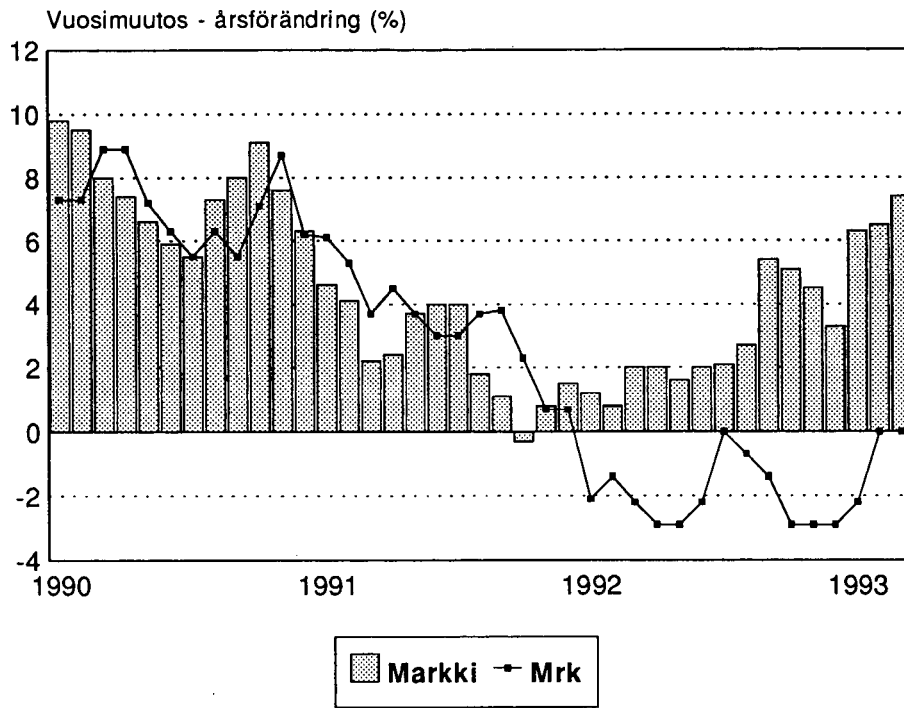
Kustannustekijöittäin eritellyt metsätraktoreiden ja hakkuukoneiden indeksipisteluvut (taulut 3-4) ovat saatavissa Tilaustokesuksesta - Index enligt kostnadsfaktorer för skogstraktorer och avverkningsmaskiner (tabellerna 3-4) kan erhållas vid Statistikcentralen.

Eräiden indeksien kehitys 1989-1993 - Utvecklingen av några index 1989-1993

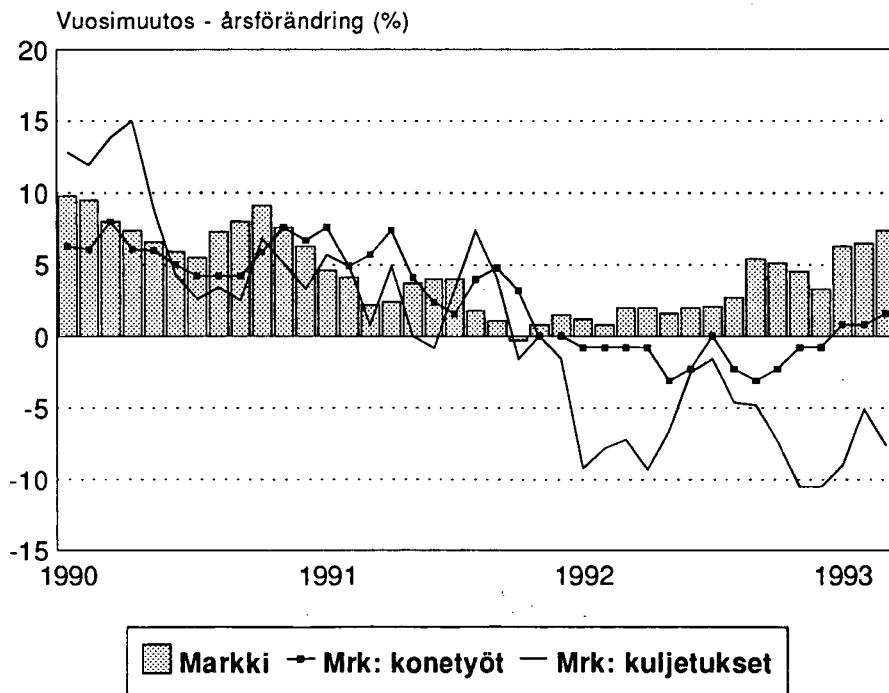
	MARKKI 1990=100	MEKKI 1990=100	RKI 1990=100	TRK 1985=100	MRK 1985=100	MRK Konetyöt Kuljetukset		KKI 1985=100
1989	93,0	94,0		123	126	117	114	126,1
1990	100,0	100,0	100,0	130	135	124	123	138,8
1991	102,5	102,5	102,2	134	139	129	125	144,5
1992	105,2	104,1	100,4	130	136	127	117	149,1
1991								
I	103,1	102,7	102,0	134	140	128	130	144,8
II	103,3	102,9	101,8	134	139	128	128	145,0
III	101,8	102,2	102,2	134	139	129	125	143,3
IV	101,9	102,3	102,2	135	140	130	129	143,4
V	102,7	103,3	102,2	134	139	128	122	143,3
VI	102,5	103,2	102,1	134	139	128	121	143,1
VII	102,2	102,5	102,2	134	138	127	124	143,4
VIII	101,5	102,0	102,3	135	140	130	130	143,7
IX	101,7	101,9	102,5	135	140	131	126	144,0
X	102,4	102,4	102,3	134	139	130	123	145,4
XI	103,1	102,3	102,2	134	139	128	124	146,9
XII	103,4	102,5	102,0	133	138	127	122	147,8
1992								
I	104,3	103,6	101,6	132	137	127	118	149,7
II	104,1	103,4	101,6	131	137	127	118	149,4
III	103,8	103,2	101,6	130	136	128	116	148,9
IV	103,9	103,3	100,8	130	136	129	117	148,5
V	104,3	103,5	100,3	129	135	124	114	148,7
VI	104,5	103,7	99,5	130	136	125	118	149,0
VII	104,3	104,0	99,7	131	138	127	122	149,2
VIII	104,2	103,9	99,5	131	139	127	124	146,1
IX	107,2	104,6	100,1	130	138	127	120	149,0
X	107,7	105,2	100,2	128	135	127	114	150,0
XI	107,7	105,3	100,0	127	135	127	111	150,7
XII	106,8	105,7	99,7	127	135	128	111	150,0
1993								
I	110,9	108,3	100,4	129	137	128	112	152,8
II	110,9	108,7	100,3	128	137	129	109	152,4
III	111,5	109,0	100,2					152,9

MARKKI = Maarakennusalan konekustannusindeksi - Kostnadsindex för anläggningsmaskiner
 MEKKI = Metsäalan konekustannusindeksi - Kostnadsindex för skogsmaskiner
 RKI = Rakennuskustannusindeksi - Byggnadskostnadsindex
 TRK = Tierakennuskustannusindeksi - Vägbyggnadskostnadsindex
 MRK = Maarakennuskustannusindeksi - Jordbyggnadskostnadsindex
 Konetyöt = Maskinarbeten, Kuljetukset = Transporter
 KKI = Kuorma-autoliikenteen kustannusindeksi - Kostnadsindex för lastbilstrafik

Maarakennusalan konekustannusindeksin (MARKKI) ja maarakennuskustannusindeksin (MRK) vuosimuutos 1990-1993.



Maarakennusalan konekustannusindeksin (MARKKI) ja maarakennuskustannusindeksin osaindeksien (konetyöt ja kuljetukset) vuosimuutos 1990-1993.





PL-PB 504
00101 Helsinki-Helsingfors

Postitus
2 Ik kirje

PMM
Sopimus
00100/617

SVT Suomen Virallinen Tilasto
Finlands Officiella Statistik
Official Statistics of Finland

Statistics Finland

Cost indices for earth movers
and forest machinery

Tiedustelut - Förfrågningar:

Pirkko Hemmilä
Tuula Turunen
(90) 17 341

Julkaisujen myynti:

Försäljning:

Hinta - Pris

Tilastokeskus
PL 504
00101 Helsinki
Puh. (90) 173 41

Statistikcentralen
PB 504
00101 Helsingfors
Tel. (90) 173 41

45 mk

ISSN 0788-9984