



F13.2

Kalastajahinnat 2000

28 -11- 2000

Fiskarpris 2000

Fish prices 2000

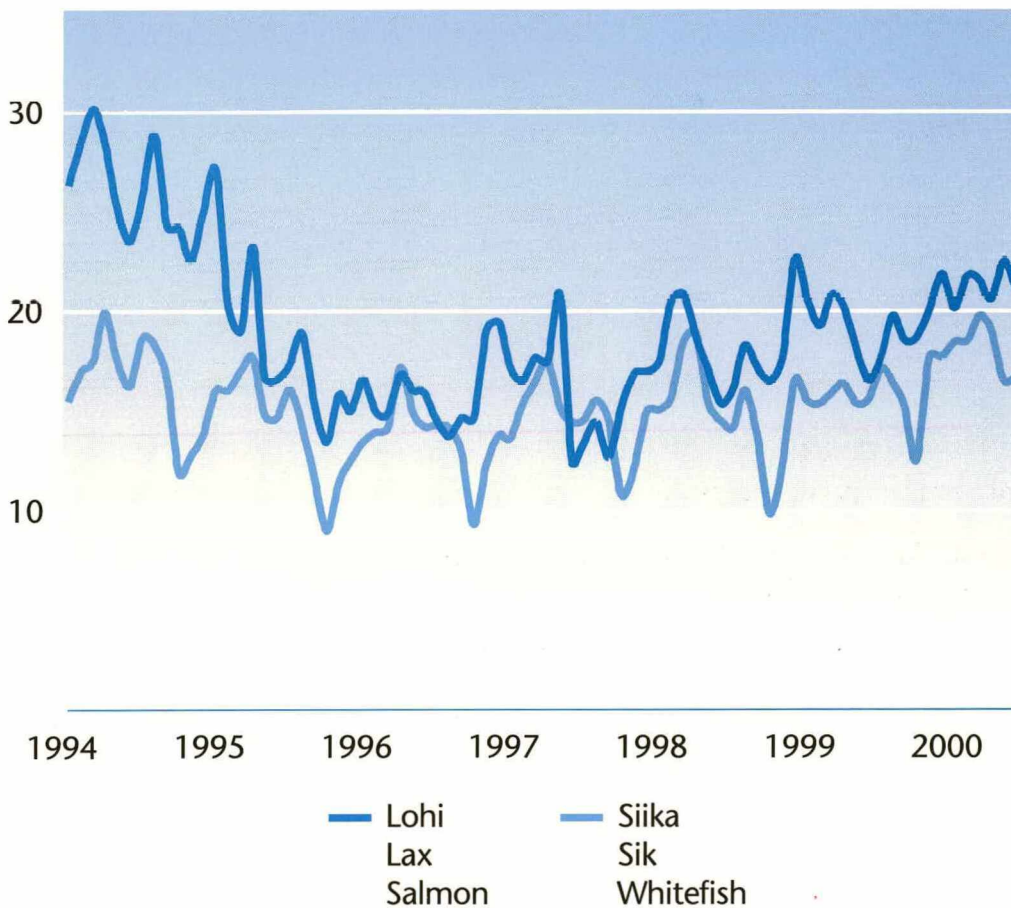
Tammikuu-kesäkuu – Januari-juni – January-June

Lohen ja siian hinta 1994-2000

Priset av lax och sik 1994-2000

Price of salmon and whitefish 1994-2000

Mk/kg, FIM/kg



© Riista- ja kalatalouden tutkimuslaitos

Toimitus: Riista- ja kalatalouden tutkimuslaitoksen tilastoyksikkö
Tilastoyksikön päällikkö: Anssi Ahvonen

Julkaisun tietoja lainattaessa mainittava lähteeksi Riista- ja kalatalouden tutkimuslaitos.

Vilt- och fiskeriforskningsinstitutet bör nämnas vid referering av denna publikation.

Quoting is encouraged provided the Finnish Game and Fisheries Research Institute is acknowledged as the source.

ISSN 1456-8268 = Maa-, metsä- ja kalatalous

ISSN 1236-6633 = Kalastajahinnat ...

Oy Edita Ab
Helsinki, 2000

Kalastajahinnat tammi-kesäkuussa 2000

Useiden kalojen hinnat olivat tammi-kesäkuussa 2000 korkeampia kuin edellisvuoden vastaavana ajankohtana. Eniten oli noussut lohen nimellishinta. Lohesta maksettiin kalastajille keskimäärin 21,40 mk/kg, mikä oli 4,53 mk enemmän kuin vuotta aiemmin. Taimenen keskihinta (18,77 mk/kg) oli noussut 2,79 mk ja siian keskihinta (17,41 mk/kg) 2,05 mk. Myös ahvenen (4,73 mk/kg), hauen (6,91 mk/kg), lahnan (3,25 mk/kg) ja mateen (9,75 mk/kg) keskihinnat olivat nousseet hieman. Sen sijaan kuhan hinnan nousu oli talttunut ja sen keskihinta (19,07 mk/kg) laskenut hieman. Voimakkaimmin oli laskenut muikun hinta, 10,81 mk/kg:sta 8,72 mk/kg:aan.

Teollisuussilakan keskimääräinen kilohinta oli laskenut 1,41 markasta 1,16 markkaan. Suurikokoisesta teollisuussilakasta maksettiin kuitenkin korkeampaa hintaa kuin vuotta aiemmin. Rehusilakasta maksettiin tammi-kesäkuussa 2000 keskimäärin 4 penniä korkeampaa kilohintaa (0,40 mk/kg) ja kulutussilakasta 12 penniä alempaa kilohintaa (1,19 mk/kg) kuin edellisvuoden vastaavana ajankohtana.

Määritelmät

Kalastajahinnalla tarkoitetaan kalastajalle kalasta maksettua hintaa ilman arvonlisäveroa. Arvonlisävero kalasta on 17 %. Kalojen kokoluokitus noudattaa asetuksessa tuoreen kalan käsittelystä ennen kulutukseen tai jalostettavaksi toimittamista (410/84) esitettyä luokitusta. Ahvenen kokoluokitus perustuu kalakaupan vakiintuneeseen käytäntöön.

Teollisuussilakan keskihintaan on laskettu silakan kokoluokat 0, 00, 000 ja I (kokoluokat, ks. taulukko 12).

Merialueen kalojen hinnat esitetään viideltä osalta, Perämereltä (Tornio-Kokkola), Selkämereltä (Pietarsaari-Pyhämaa), Saaristomereltä (Uusikaupunki-Kemiö), Ahvenanmaalta ja Suomenlahdelta (Kuva 1). Alueiden rajat noudattavat Kansainvälisen merentutkimusneuvoston (ICES) aluejakoa. Ennen vuotta 1996 erikseen esitetty Merenkurkun alue sisältyy nyt Selkämeren alueeseen.

Asetuksen 410/84 mukaan elintarvikkeeksi tarkoitettu lohi, taimen, kirjolohi ja kampela sekä toukokuun 16. ja lokakuun 15. päivän välisenä

aikana yli 500 gramman painoinen siika sekä turska tulee olla perattu heti pyydystämisen jälkeen. Kyseisten lajien keskihinnat esitetään peratulle kalalle. Muiden lajien keskihinnat esitetään perkaamattomalle kalalle.

Menetelmät

Kiintiöityjen kalojen hintatiedot on laskettu kalan ensimmäisten ostajien Työvoima- ja elinkeinokeskusten kalatalousyksiköille tekemistä ostoilmoituksista (EU-asetus 2847/93). Kiintiöityjä lajeja ovat lohi, silakka, kilohaili ja turska. Muiden kuin kiintiöityjen lajien hintatiedot on laskettu otantana 18:n rannikkoalueella sijaitsevan kalatukun ostotiedoista. Kultakin osa-alueelta on mukana vähintään kolmen kalatukun tiedot.

Kalojen keskihinnat on laskettu ostomäärillä painotettuina keskiarvoina.

Vertailtavuus

Kalojen hintatilastot on vuodesta 1990 lähtien kerätty otantana kalatukkujen ostotiedoista. Tilastot on julkaistu vuosina 1993-1998 SVT Ympäristö -sarjan niteissä ja vuodesta 1999 lähtien SVT Maa-, metsä- ja kalatalous -sarjan niteissä. Ennen vuotta 1989 hintatiedot kerättiin kalaa myyneiltä kalastajilta. Hintatiedot vuosilta 1980-1992 on esitetty 'Kalatalous ajassa' -tilastojulkaisussa (SVT Ympäristö 1993:11). Silakan kokoluokittaisia hintoja on esitetty vuodesta 1994 lähtien.

Vuodesta 1997 alkaen kalojen keskihinnat on esitetty erikseen peratulle ja/tai perkaamattomalle kalalle. Aiempina vuosina keskihintoihin oli laskettu mukaan sekä perkaamatonta että perattua kalaa sen mukaan kuin ostoerät niitä sisälsivät. Ero tilastointitapojen välillä on varsin pieni, koska suurin osa asetuksen 410/84 edellyttämistä kalalajeista toimitetaan ostajalle perattuna ja muut kalat perkaamattomana.

Luotettavuus

Markkinoille tulevien kiintiöityjen lajien ensimmäisillä ostajilla on vuoden 1995 alusta lähtien ollut EU-asetuksen määräämä velvoite ostoilmoituksen tekemiseksi. Kuitenkin osa

varsinkin pienistä kalanostajista on jättänyt ostoilmoituksen tekemättä. Kalojen saalis- ja ostomääriä on verrattu vuositason, esim. SVT Maa-, metsä- ja kalatalous 2000:6.

Kiintiömättömien lajien hintaseurannassa olevat yritykset edustavat suuria tai keskisuuria yrityksiä, joiden osuus kalakaupan kokonaismäärästä on merkittävä. Pienempien yritysten maksama hinta

saattaa poiketa suurimpien yritysten maksamasta hinnasta. Sillä saattaa olla vaikutusta keskihintoihin aluetasolla.

Alle 1000 kilon silakkaostoja ja alle 50 kilon muiden lajien ostoja vastaavat keskihinnat esitetään tilastossa kahdella pisteellä (..) ja puuttuvat tiedot viivalla (-).

Fiskarpris i januari-juni 2000

Under första delen av år 2000 var fiskarpriser för flesta fiskarter högre än under motsvarande period föregående år. Medelpriset för lax hade stigit mest. Priset på lax (21,40 mk/kg) var 4,53 mk högre än under första delen av föregående år. Medelpriset på öring (18,77 mk/kg) hade stigit 2,79 mk och medelpriset på sik (17,41 mk/kg) 2,05 mk. Också hade priset på abborre (4,73 mk/kg), gädda (6,91 mk/kg), braxen (3,25 mk/kg) samt lake (9,75 mk/kg) stigit. I stället hade priset på gös (19,07 mk/kg) gått lite ned. Priset på siklöja hade sjunkit mest, från 10,81 mk/kg till 8,72 mk/kg.

Priset på industriströmming sjönk från 1,41 mk till 1,16 mk. Priset på stor industriströmming var ändå högre än föregående år. Priset på konsumtionsströmming sjönk från 1,31 mk till 1,19 mk men priset på foderströmming steg genomsnitt 4 p per kilo (0,40 mk/kg) från första delen av föregående år.

Definitioner

Fiskarpriset är det pris fiskaren erhåller utan mervärdesskatt (moms). Momsen på fisk är 17 %. Storleksklassificeringen av fisken följer den klassificering som presenteras i förordningen om behandling av färsk fisk före leverans för konsumtion eller förädling (410/84). Storleksklassificeringen av abborre grundar sig på sedvanlig praxis inom fiskhandeln. Industriströmmingens medelpris har beräknats för storleksklasserna 0, 00, 000 och I (storleksklasser, tabell 12).

Priserna för havsfisk presenteras för fem regioner, Bottenviken (Torneå-Karleby), Bottenhavet (Jakobstad-Pyhämaa), Skärgårdshavet (Nystad-Kimito), Åland och Finska viken (Fig 1). Gränserna följer Internationella Havsforskningsrådets (ICES) regioninledning

(Fig. 1). Kvarken som före år 1996 presenterades som ett självständigt område ingår nu i Bottenhavet.

Enligt förordning 410/84 bör lax, öring och flundra samt sikar över 500 g och torsk som fångats mellan den 16 maj och 15 oktober rensas genast efter upptagningen. För dessa arter gäller priserna rensad vikt. För övriga arter gäller priserna orensad vikt.

Metoder

De kvoterade arternas prisuppgifter är beräknade enligt fiskuppköparnas inköpsmeddelanden till Arbetskrafts- och näringscentralernas fiskeri-enheter (EU-förordning 2847/93). Kvoterade arter i Finland är lax, strömming, vassbuk och torsk. För övriga arter har man beräknat priset genom sampling av inkösuppgifter från 18 fiskpartiaffärer i havsområdet. För varje region ingår uppgifter från minst tre fiskpartiaffärer. Priserna är beräknade som vägda medeltal utgående från inköpsmängderna.

Jämförbarhet

De statistiska prisuppgifterna för fisk har sedan år 1990 insamlats som sampel ur fiskpartiaffärernas inkösuppgifter. Statistiken publiceras i serien SVT -Miljö, åren 1993-1998 och i serien SVT - Jord- och skogsbruk sedan år 1999. Före år 1989 insamlades uppgifterna av fiskare som sålt sin fångst. Fiskpriserna för åren 1980-1992 presenteras i statistikpublikationen Kalatalous ajassa (SVT Miljö 1993:11). Strömmingspriser enligt storleksklass har presenterats sedan år 1994.

Medelpriset på fisk presenteras antingen som rensad eller orensad vikt från och med åren 1997. Under tidigare år räknade man in både rensad och orensad fisk i medelpriset enligt hur mycket av vardera sorten som ingick i partierna. Skillnaden mellan de olika räknesätten blir dock ganska liten eftersom nästan alla de fiskarter som omfattas av förordning 410/84 levereras rensade till uppköparna och de övriga arterna orensade.

Tillförlitlighet

Beträffande de kvoterade arter som kommer ut på marknaden har de första uppköparna sedan början av år 1995 av EU förpliktigats göra en

inköpsanmälan. En del uppköpare har ändå försummat att göra anmälan. Fångstandel anmäld till prisövervakning betraktas på årsnivå t.ex. i SVT Jord- och skogsbruk samt fiske 2000:6. De företag som ingår i prisövervakningen över kvoterade arter är stora eller medelstora företag med en betydande andel av fiskhandeln. Mindre företags priser kan avvika från de största företagens, vilket lokalt kan påverka medelpriserna.

Medelpriserna för strömmingspartier under 1 000 kg och partier av andra arter under 50 kg presenteras med två punkter (..) i statistiken och saknade uppgifter med ett streck (-).

Fish prices in January-June 2000

The average prices paid to fishermen for nearly all the most important fish caught were slightly higher in the first half of 2000 than in the previous year.

The greatest increase was in the nominal average price of salmon (FIM 21.40/kg). The average prices of sea trout (FIM 18.77/kg), whitefish (FIM 17.41/kg), perch (FIM 4.73/kg), pike (FIM 6.91/kg), bream (FIM 3.25/kg) and burbot (FIM 9.75/kg) were also above those paid in previous year. The price of vendace fell in the marine area (FIM 8.72/kg). Also the average price of pikeperch (FIM 19.07/kg) was slightly lower in the first half of 2000 than in the previous year.

The average price of Baltic herring for the processing industry fell from FIM 1.41/kg to FIM 1.16/kg even though the price of large Baltic herring rose from the previous year. The average price of Baltic herring for animal feed rose by 4 pennies (FIM 0.40/kg).

Quality report

Definitions

By fish price is meant the price paid to fishermen for fish before VAT (17% for fish). The size-classes of fish comply with the classification set out in the Statute on the handling of fresh fish before human consumption or delivery for processing (410/84). The size-classes of perch are based on the established practice in the fish trade.

The average price of Baltic herring for the processing industry covers the 0, 00, 000 and I size-classes. The size-classes are presented in table 12.

The prices of marine area fish are given for five sub-areas: Bothnian Bay (Tornio-Kokkola), Bothnian Sea (Pietarsaari-Pyhämaa), Archipelago Sea (Uusikaupunki-Kemiö), Åland and the Gulf of Finland (Fig. 1). The boundaries of the areas conform with those of the International Council for Exploration of the Sea (ICES). The Quark, considered a separate area before 1996, is now included in the Bothnian Sea.

Statute 410/84 requires salmon, brown trout, rainbow trout and flounder, whitefish weighing over 500 gr between 16 May and 15 October and also cod to be gutted immediately after catching. The average prices of these species refer to gutted fish; those of other species are for ungutted fish.

Methods

The price data on fish subject to quota were calculated from the purchasing notifications submitted by the first purchasers of the fish to the rural business districts (EU regulation 2847/93). Quota species are salmon, Baltic herring, sprat and cod. The price data of other than quota species were calculated by sampling the purchasing records of 18 fish wholesalers in coastal areas. The data were collected from at least three fish wholesalers in each sub-area.

The average prices of fish are given as means weighted by volume.

Comparability

Since 1990, statistics on fish prices have been collected by sampling the purchasing records of fish wholesalers. The statistics are published in the SVT Ympäristö-Miljö (Environment) series, in 1993-1998 and SVT Agriculture, Forestry and Fishery since 1999. Before 1989, the data were collected from the fishermen selling fish. The prices for 1980-1992 are given in SVT Environment volume 1993:11, *Kalatalous ajassa*. Size-class prices of Baltic herring have been presented since 1994.

The average prices of gutted and/or ungutted fish were given separately since the 1997 statistics. In previous years, the average prices included both gutted and ungutted fish in the proportions in which they occurred in batches purchased. The difference between the statistics is very small because nearly all fish species required under Statute 410/84 are delivered to the purchaser as gutted and other fish as ungutted.

Reliability

Since January 1995, the EU has obliged all purchasers of quota species to submit a notification of purchase. However, some purchasers, in particular small ones, have not submitted such notifications.

The firms whose prices for non-quota fish are monitored consist of large or medium-sized enterprises, which account for a significant proportion of the total trade in fish. The prices paid by smaller firms may deviate from those paid by larger enterprises; this may have an effect on

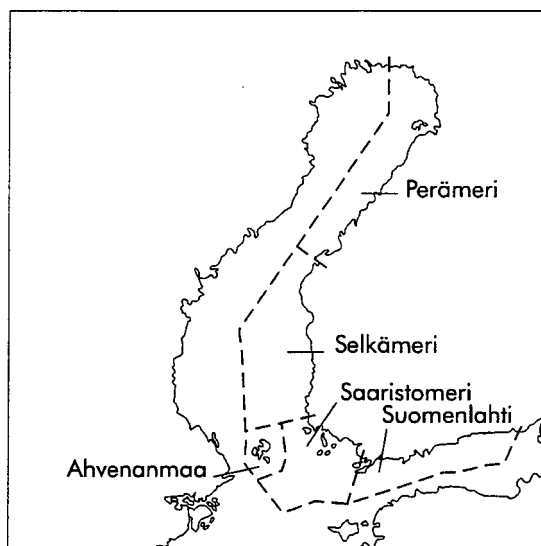
average prices at regional level.

Symbols in the tables

None	-
Information not available or unreliable	..
Quantity less than 1000 kg Baltic herring or 50 kg other species	0

For technical reasons decimals are written with a comma.

EUR 1=FIM 5.946.



Kuva 1. Kalojen hintatilastoinnissa käytetty aluejako.

Fig. 1. Regioninledning av fiskarprisstatistiken.

Fig. 1. Statistical areas.

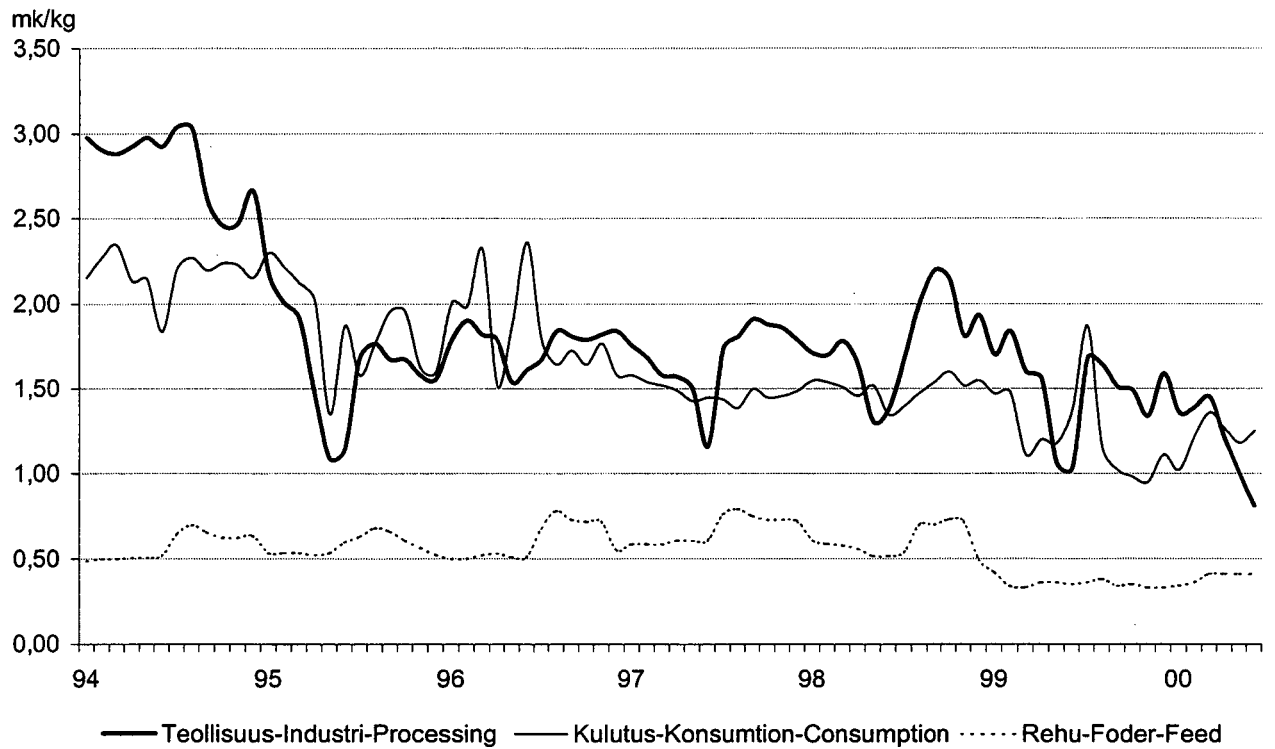
Perämeri = Bottenviken, Bothnian Bay

Selkämeri = Bottenhavet, Bothnian Sea

Saaristomeri = Skärgårdshavet, Archipelago Sea

Ahvenanmaa = Åland

Suomenlahti = Finska viken, Gulf of Finland



Kuva 2. Teollisuus-, kulutus- ja rehusilakan reaalihintatammikuusta 1994 kesäkuuhun 2000 (kesäkuun 2000 hintatasossa kuluttajahintaindeksillä muutettuna).

Fig. 2. Realpriset för industri-, konsumtion- och foderströmning från januari 1994 till juni 2000 (prisnivå juni 2000, justerat med konsumentprisindexet).

Fig. 2. The real price of Baltic herring for processing industry, consumption and animal feed from January 1994 to June 2000. The price have been adjusted to June 2000 prices with the aid of the consumer price index.

Taulukko 1. Silakan hinta kuukausittain ja alueittain (mk/kg perkaamattomana).**Tabell 1.** *Priset på strömming per månad och området (mk/kg orensad).***Table 1.** Price of Baltic herring (FIM/kg ungutted), by month and area.

Kuukausi <i>Månad</i> Month	Perämeri <i>Bottenviken</i> Bothnian Bay	Selkämeri <i>Bottenhavet</i> Bothnian Sea	Saaristomeri <i>Skärgårds havet</i> Archipelago Sea	Ahvenanmaa <i>Åland</i> Åland	Suomenlahti <i>Finska viken</i> Gulf of Finland	Koko rannikko <i>Hela kusten</i> Whole coast
-----------------------------------	--	---	---	-------------------------------------	---	--

Teollisuusilakka - *industriströmming* - Baltic herring for processing

1	-	1,74	1,14	-	0,53	1,36
2	-	1,77	1,06	1,63	0,60	1,39
3	-	1,69	1,14	1,85	-	1,45
4	-	1,49	0,96	1,84	-	1,20
5	1,73	1,75	0,77	-	0,40	1,00
6	1,72	1,69	0,72	-	0,60	0,81
1 - 6	1,73	1,69	0,88	1,76	0,54	1,16

Kulutussilakka - *konsumtionsströmming* - Baltic herring for human consumption

1	-	1,02	-	-	-	1,02
2	-	1,22	-	-	-	1,22
3	-	1,36	-	-	-	1,36
4	-	1,26	-	-	-	1,26
5	1,70	1,09	-	-	-	1,18
6	1,70	1,16	-	-	-	1,25
1 - 6	1,70	1,15	-	-	-	1,19

Rehusilakka - *foderströmming* - Baltic herring for animal feed

1	-	0,36	0,30	0,22	0,36	0,34
2	-	0,39	0,31	0,33	0,36	0,36
3	-	0,44	0,41	0,37	0,39	0,41
4	-	0,41	0,41	0,40	0,40	0,41
5	0,48	0,41	0,41	0,40	0,40	0,41
6	0,44	0,41	0,40	0,40	0,40	0,41
1 - 6	0,45	0,41	0,40	0,39	0,38	0,40

Taulukko 2. Silakan ostomäärä kuukausittain ja alueittain.

Tabell 2. *Inköpsmängder av strömming per månad och området.*

Table 2. Amount of Baltic herring purchased, by month and area.

Kuukausi <i>Månad</i> Month	Perämeri <i>Bottenviken</i> Bothnian Bay	Selkämeri <i>Bottenhavet</i> Bothnian Sea	Saaristomeri <i>Skärgårds havet</i> Archipelago Sea	Ahvenanmaa <i>Åland</i> Åland	Suomenlahti <i>Finska viken</i> Gulf of Finland	Koko rannikko <i>Hela kusten</i> Whole coast
Teollisuusilakka - <i>industriströmming</i> - Baltic herring for processing						
1	-	856	697	-	196	1 749
2	-	848	893	39	44	1 823
3	-	882	719	33	-	1 634
4	-	797	1 035	23	-	1 856
5	9	617	1 993	-	8	2 627
6	22	228	2 315	-	16	2 581
1 - 6	31	4 228	7 652	94	264	12 270
Kulutussilakka - <i>konsumtionsströmming</i> - Baltic herring for human consumption						
1	-	146	-	-	-	146
2	-	119	-	-	-	119
3	-	91	-	-	-	91
4	-	38	-	-	-	38
5	11	69	-	-	-	81
6	8	40	-	-	-	47
1 - 6	19	503	-	-	-	522
Rehusilakka - <i>foderströmming</i> - Baltic herring for animal feed						
1	-	397	200	10	264	871
2	-	1 212	677	145	578	2 612
3	-	1 008	1 297	73	1 029	3 407
4	-	2 093	1 179	147	55	3 473
5	224	3 619	2 129	534	503	7 010
6	554	2 132	1 784	337	237	5 044
1 - 6	778	10 460	7 266	1 246	2 666	22 416

Taulukko 3. Lohen hinta kuukausittain ja alueittain (mk/kg perattuna).

Tabell 3. *Priset på lax per månad och området (mk/kg rensad).*

Table 3. Price of salmon by month and area (FIM/kg gutted).

Kuukausi <i>Månad</i> Month	Perämeri <i>Bottenviken</i> Bothnian Bay	Selkämeri <i>Bottenhavet</i> Bothnian Sea	Saaristomeri <i>Skärgårds havet</i> Archipelago Sea	Ahvenanmaa <i>Åland</i> Åland	Suomenlahti <i>Finska viken</i> Gulf of Finland	Koko rannikko <i>Hela kusten</i> Whole coast
1	-	24,79	20,25	20,00	-	20,14
2	-	-	22,00	20,49	23,08	21,75
3	-	24,79	20,35	21,84	20,51	21,52
4	-	21,07	20,27	-	-	20,60
5	-	22,83	21,10	22,33	27,18	22,45
6	26,41	19,56	20,94	20,95	23,12	21,17
1 - 6	26,41	20,64	20,63	21,25	22,97	21,40
kg	4 258	29 319	7 521	51 943	9 277	102 318

Taulukko 4. Taimenen hinta kuukausittain ja alueittain (mk/kg perattuna).

Tabell 4. *Priset på öring per månad och området (mk/kg rensad).*

Table 4. Price of sea trout by month and area (FIM/kg gutted).

Kuukausi <i>Månad</i> Month	Perämeri <i>Bottenviken</i> Bothnian Bay	Selkämeri <i>Bottenhavet</i> Bothnian Sea	Saaristomeri <i>Skärgårds havet</i> Archipelago Sea	Ahvenanmaa <i>Åland</i> Åland	Suomenlahti <i>Finska viken</i> Gulf of Finland	Koko rannikko <i>Hela kusten</i> Whole coast
1	..	19,31	18,13	16,88	..	17,74
2	..	19,89	18,35	17,06	..	18,41
3	..	20,59	18,87	19,95
4	..	19,18	20,24	15,70	..	18,95
5	..	17,49	20,92	17,43	..	18,16
6	21,10	18,33	21,34	19,23	..	19,58
1 - 6	21,51	18,34	20,06	17,10	19,60	18,77
kg	318	3 722	1 369	696	91	6 197

Taulukko 5. Siian hinta kuukausittain ja alueittain (mk/kg perattuna).

Tabell 5. *Priset på sik per månad och området (mk/kg rensad).*

Table 5. Price of whitefish by month and area (FIM/kg gutted).

Kuukausi <i>Månad</i> Month	Perämeri <i>Bottenviken</i> Bothnian Bay	Selkämeri <i>Bottenhavet</i> Bothnian Sea	Saaristomeri <i>Skärgårds havet</i> Archipelago Sea	Ahvenanmaa <i>Åland</i> Åland	Suomenlahti <i>Finska viken</i> Gulf of Finland	Koko rannikko <i>Hela kusten</i> Whole coast
1	15,00	16,86	20,56	21,98	19,89	18,47
2	14,96	17,64	20,14	22,77	19,79	18,53
3	14,97	18,70	20,25	24,13	19,94	19,78
4	20,56	17,29	20,34	20,51	20,81	19,05
5	13,15	15,85	20,07	21,72	..	16,53
6	15,14	16,55	21,07	21,24	-	16,69
1 - 6	14,77	16,53	20,35	21,65	20,27	17,41
kg	8 587	56 101	9 352	10 776	1 028	85 844

Taulukko 6. Muikun hinta kuukausittain ja alueittain (mk/kg perkaamattomana).

Tabell 6. *Priset på siklöja per månad och området (mk/kg orensad).*

Table 6. Price of vendace by month and area (FIM/kg ungutted).

Kuukausi <i>Månad</i> Month	Perämeri <i>Bottenviken</i> Bothnian Bay	Selkämeri <i>Bottenhavet</i> Bothnian Sea	Koko rannikko <i>Hela kusten</i> Whole coast
1	10,71	-	10,71
2	10,90	-	10,90
3	-	-	-
4	-
5	8,75	9,58	8,87
6	7,32	10,29	7,53
1 - 6	8,63	10,01	8,72
kg	16 156	1 059	17 215

Taulukko 7. Ahvenen hinta kuukausittain ja alueittain (mk/kg perkaamattomana).

Tabell 7. *Priset på abborre per månad och området (mk/kg orensad).*

Table 7. Price of perch by month and area (FIM/kg ungutted).

Kuukausi <i>Månad</i> Month	Perämeri <i>Bottenviken</i> Bothnian Bay	Selkämeri <i>Bottenhavet</i> Bothnian Sea	Saaristomeri <i>Skärgårds havet</i> Archipelago Sea	Ahvenanmaa <i>Åland</i> Åland	Suomenlahti <i>Finska viken</i> Gulf of Finland	Koko rannikko <i>Hela kusten</i> Whole coast
1	11,20	8,52	8,18	6,96	9,43	8,22
2	..	8,18	8,00	9,11	9,46	8,34
3	..	8,52	7,91	10,00	9,40	8,46
4	5,98	5,63	4,73	5,08	5,83	4,97
5	5,60	4,06	4,00	4,56	4,89	4,10
6	7,34	7,37	4,95	5,75	8,34	5,60
1 - 6	6,28	5,39	4,42	5,14	6,02	4,73
kg	4 648	57 677	226 096	39 355	6 424	334 200

Taulukko 8. Kuhan hinta kuukausittain ja alueittain (mk/kg perkaamattomana).

Tabell 8. *Priset på gös per månad och området (mk/kg orensad).*

Table 8. Price of pikeperch by month and area (FIM/kg ungutted).

Kuukausi <i>Månad</i> Month	Perämeri <i>Bottenviken</i> Bothnian Bay	Selkämeri <i>Bottenhavet</i> Bothnian Sea	Saaristomeri <i>Skärgårds havet</i> Archipelago Sea	Ahvenanmaa <i>Åland</i> Åland	Suomenlahti <i>Finska viken</i> Gulf of Finland	Koko rannikko <i>Hela kusten</i> Whole coast
1	-	20,27	18,11	19,21	17,28	18,77
2	-	20,08	19,71	..	19,27	19,69
3	-	20,15	20,56	-	22,88	20,94
4	-	21,44	17,67	20,56	20,74	18,73
5	-	21,04	18,15	19,87	17,77	18,74
6	-	22,49	20,77	22,08	19,44	21,60
1 - 6	-	21,03	18,26	20,30	19,93	19,07
kg	-	12 486	55 644	12 096	6 496	86 721

Taulukko 9. Hauen hinta kuukausittain ja alueittain (mk/kg perkaamattomana).

Tabell 9. *Priset på gädda per månad och området (mk/kg orensad).*

Table 9. Price of pike by month and area (FIM/kg ungutted).

Kuukausi <i>Månad</i> Month	Perämeri <i>Bottenviken</i> Bothnian Bay	Selkämeri <i>Bottenhavet</i> Bothnian Sea	Saaristomeri <i>Skärgårds havet</i> Archipelago Sea	Ahvenanmaa <i>Åland</i> Åland	Suomenlahti <i>Finska viken</i> Gulf of Finland	Koko rannikko <i>Hela kusten</i> Whole coast
1	10,39	8,00	8,40	9,06	7,43	8,21
2	10,40	6,91	8,39	8,66	8,93	7,81
3	9,68	6,86	8,41	9,31	8,85	7,72
4	8,13	6,41	6,57	6,07	6,57	6,58
5	6,53	4,40	5,51	5,74	6,06	5,35
6	9,13	6,70	7,13	6,63	7,48	7,03
1 - 6	7,55	6,55	7,14	7,11	7,22	6,91
kg	8 156	53 770	46 488	8 213	5 622	122 249

Taulukko 10. Lahnan hinta kuukausittain ja alueittain (mk/kg perkaamattomana).

Tabell 10. *Priset på braxen per månad och området (mk/kg orensad).*

Table 10. Price of bream by month and area (FIM/kg ungutted).

Kuukausi <i>Månad</i> Month	Perämeri <i>Bottenviken</i> Bothnian Bay	Selkämeri <i>Bottenhavet</i> Bothnian Sea	Saaristomeri <i>Skärgårds havet</i> Archipelago Sea	Ahvenanmaa <i>Åland</i> Åland	Suomenlahti <i>Finska viken</i> Gulf of Finland	Koko rannikko <i>Hela kusten</i> Whole coast
1	..	3,79	3,67	3,41	..	3,64
2	..	2,77	3,39	3,42	..	3,38
3	..	3,49	3,29	-	3,71	3,35
4	5,12	5,02	3,60	2,24	3,12	3,52
5	4,91	4,66	3,30	2,78	..	3,24
6	2,73	4,61	3,61	1,71	..	2,56
1 - 6	4,67	4,49	3,46	2,37	3,27	3,25
kg	534	2 076	17 346	8 111	341	28 408

Taulukko 11. Mateen hinta kuukausittain ja alueittain (mk/kg perkaamattomana).

Tabell 11. *Priset på lake per månad och området (mk/kg orensad).*

Table 11. Price of burbot by month and area (FIM/kg ungutted).

Kuukausi <i>Månad</i> Month	Perämeri <i>Bottenviken</i> Bothnian Bay	Selkämeri <i>Bottenhavet</i> Bothnian Sea	Saaristomeri <i>Skärgårds havet</i> Archipelago Sea	Ahvenanmaa <i>Åland</i> Åland	Suomenlahti <i>Finska viken</i> Gulf of Finland	Koko rannikko <i>Hela kusten</i> Whole coast
1	12,20	11,04	11,19	13,42	11,02	11,25
2	12,46	7,96	9,27	10,31	12,04	9,00
3	12,37	5,47	5,37	..	7,50	6,12
4	8,49	3,57	4,14	-	-	5,81
5	..	-	-	-	-	..
6	-	-	-	-	-	-
1 - 6	11,87	9,49	9,58	11,55	11,54	9,75
kg	2 397	19 694	25 317	1 785	706	49 900

Taulukko 12. Teollisuussilakan hinta kokoluokittain (mk/kg perkaamattomana).**Tabell 12.** *Priset på industristömning enligt storleksklasser (mk/kg orensad).***Table 12.** Price of Baltic herring for processing industry by size-class (FIM/kg ungutted).

Kuukausi <i>Månad</i> Month	Perämeri <i>Bottenviken</i> Bothnian Bay	Selkämeri <i>Bottenhavet</i> Bothnian Sea	Saaristomeri <i>Skärgårds havet</i> Archipelago Sea	Ahvenanmaa <i>Åland</i> Åland	Suomenlahti <i>Finska viken</i> Gulf of Finland	Koko rannikko <i>Hela kusten</i> Whole coast
Kokoluokka 000 (8 - 11 kpl/kg) - storleksklass 000 (8 - 11 st/kg) - size-class 000 (8 - 11 /kg)						
1	-	2,68	2,43	-	-	2,62
2	-	2,93	2,16	2,00	-	2,73
3	-	2,95	2,20	2,00	-	2,82
4	-	2,96	2,23	2,00	-	2,84
5	-	2,80	-	-	-	2,80
6	-	2,80	-	-	-	2,80
1 - 6	-	2,87	2,32	2,00	-	2,75
1000 kg	-	49	7	4	-	59
Kokoluokka 00 (12 - 17 kpl/kg) - storleksklass 00 (12 - 17 st/kg) - size-class 00 (12 - 17 /kg)						
1	-	2,45	2,37	-	-	2,43
2	-	2,49	2,19	2,00	-	2,40
3	-	2,47	1,93	2,00	-	2,31
4	-	2,46	1,91	1,96	-	2,24
5	-	2,28	1,12	-	-	1,47
6	-	2,28	1,04	-	-	1,12
1 - 6	-	2,42	1,25	1,99	-	1,70
1000 kg	-	433	704	17	-	1 154
Kokoluokka 0 (18 - 24 kpl/kg) - storleksklass 0 (18 - 24 st/kg) - size-class 0 (18 - 24 /kg)						
1	-	2,14	2,26	-	-	2,17
2	-	1,98	1,97	1,80	0,60	1,97
3	-	2,00	2,01	1,80	-	2,00
4	-	1,92	1,79	1,80	-	1,88
5	1,73	1,93	1,29	-	-	1,59
6	1,72	1,99	1,23	-	-	1,40
1 - 6	1,72	1,99	1,55	1,80	0,60	1,82
1000 kg	21	2 283	1 526	65	1	3 896

Kuukausi <i>Månad</i> Month	Perämeri <i>Bottenviken</i> Bothnian Bay	Selkämeri <i>Bottenhavet</i> Bothnian Sea	Saaristomeri <i>Skärgårds havet</i> Archipelago Sea	Ahvenanmaa <i>Åland</i> Åland	Suomenlahti <i>Finska viken</i> Gulf of Finland	Koko rannikko <i>Hela kusten</i> Whole coast
Kokoluokka 0-000 (8 - 24 kpl/kg) - storleksklass 0-000 (8 - 24 st/kg) - size-class 0-000 (8 - 24 /kg)						
1	-	-	0,70	-	-	0,70
2	-	-	0,70	-	-	0,70
3	-	-	-	-	-	-
4	-	-	-	-	-	-
5	-	-	-	-	-	-
6	-	-	-	-	-	-
1 - 6	-	-	0,70	-	-	0,70
1000 kg	-	-	522	-	-	522
Kokoluokka I (25 - 32 kpl/kg) - storleksklass I (25 - 32 st/kg) - size-class I (25 - 32 /kg)						
1	-	0,98	0,90	-	0,60	0,94
2	-	1,12	0,90	0,80	0,60	0,98
3	-	0,96	0,80	-	-	0,86
4	-	0,99	0,75	-	-	0,80
5	-	0,90	0,54	-	-	0,57
6	1,73	0,95	0,48	-	2,57	0,51
1 - 6	1,73	1,00	0,64	0,80	1,01	0,72
1000 kg	10	1 342	4 841	8	7	6 208
Kokoluokka II (>32 kpl/kg) - storleksklass II (>32 st/kg) - size-class II (>32 /kg)						
1	-	0,74	0,80	-	0,58	0,66
2	-	0,67	0,77	-	0,60	0,69
3	-	0,65	0,75	-	-	0,69
4	-	0,65	0,71	-	-	0,69
5	-	0,46	0,73	-	-	0,67
6	-	-	-	-	-	-
1 - 6	-	0,65	0,74	-	0,58	0,68
1000 kg	-	371	419	-	131	920

Taulukko 13. Lohen hinta kokoluokittain (mk/kg perattuna).

Tabell 13. Priset på lax enligt storleksklasser (mk/kg rensad).

Table 13. Price of salmon by size-class (FIM/kg gutted).

Kuukausi <i>Månad</i> Month	Perämeri <i>Bottenviken</i> Bothnian Bay	Selkämeri <i>Bottenhavet</i> Bothnian Sea	Saaristomeri <i>Skärgårds havet</i> Archipelago Sea	Ahvenanmaa <i>Åland</i> Åland	Suomenlahti <i>Finska viken</i> Gulf of Finland	Koko rannikko <i>Hela kusten</i> Whole coast
Kokoluokka I - storleksklass I - size-class I (> 8 kg)						
1	-	-	-	-	-	-
2	-	-	-	-	-	-
3	-	-	-	-	-	-
4	-	-	-	-	-	-
5	-	-	-	23,00	-	23,00
6	26,29	-	-	21,71	24,80	22,91
1 - 6	26,29	-	-	21,87	24,80	22,92
kg	857	-	-	4 643	1057	6 556
Kokoluokka II - storleksklass II - size-class II (6 - 8 kg)						
1	-	-	-	-	-	-
2	-	-	-	-	-	-
3	-	-	-	-	-	-
4	-	-	-	-	-	-
5	-	-	-	21,87	-	21,87
6	26,99	..	-	20,82	23,78	21,32
1 - 6	26,99	..	-	20,93	23,78	21,37
kg	1 349	28	-	21 879	820	24 075
Kokoluokka III - storleksklass III - size-class III (4 - 6 kg)						
1	-	-	-	20,00	-	20,00
2	-	-	-	-	-	-
3	-	-	-	21,84	-	21,84
4	-	-	-	-	-	-
5	-	-	-	22,41	-	22,41
6	27,10	-	-	20,80	23,34	21,80
1 - 6	27,10	-	-	21,41	23,34	21,79
kg	1 571	-	-	23 814	380	25 765
Kokoluokka IV - storleksklass IV - size-class IV (3 - 4 kg)						
1	-	-	-	-	-	-
2	-	-	-	-	-	-
3	-	-	-	-	-	-
4	-	-	-	-	-	-
5	-	-	-	23,00	-	23,00
6	24,43	..	-	22,61	24,38	23,56
1 - 6	24,43	..	-	22,72	24,38	23,48
kg	191	16	-	405	187	798

Taulukko 14. Siian hinta kokoluokittain (mk/kg perattuna).**Tabell 14.** *Priset på sik enligt storleksklasser (mk/kg rensad).***Table 14.** Price of white fish by size-class (FIM/kg gutted).

Kuukausi <i>Månad</i> Month	Perämeri <i>Bottenviken</i> Bothnian Bay	Selkämeri <i>Bottenhavet</i> Bothnian Sea	Saaristomeri <i>Skärgårds havet</i> Archipelago Sea	Ahvenanmaa <i>Åland</i> Åland	Suomenlahti <i>Finska viken</i> Gulf of Finland	Koko rannikko <i>Hela kusten</i> Whole coast
Kokoluokka I – storleksklass I - size-class I (> 0,8 kg)						
1	-	..	21,95	20,72	..	20,99
2	-	..	21,81	22,29
3	-	..	21,64	-	..	21,39
4	-	24,38	20,96	21,93
5	..	22,11	18,48	25,00	-	20,22
6	..	23,36	..	25,00	-	24,16
1 - 6	..	22,74	22,23	22,29	20,71	21,49
kg	43	522	973	1 101	400	3 038
Kokoluokka II – storleksklass II - size-class II (0,4 - 0,8 kg)						
1	..	20,62	20,46	23,32	-	21,65
2	..	20,81	19,69	24,55	-	21,54
3	..	20,83	19,71	-	-	20,55
4	..	19,43	20,40	20,97	..	20,32
5	24,02	18,28	20,71	22,00	-	19,21
6	21,01	19,25	21,35	-	-	19,68
1 - 6	21,37	19,06	20,61	22,18	..	19,96
kg	991	18 373	7 487	4 685	2	31 537
Kokoluokka III – storleksklass III - size-class III (< 0,4 kg)						
1	17,14	16,09	..	16,15	-	16,13
2	17,06	16,84	..	16,00	-	16,83
3	14,91	18,06	-	-	-	17,93
4	20,51	16,09	19,15	15,53	-	16,31
5	18,99	14,53	18,71	16,00	-	14,77
6	17,17	14,57	17,40	16,00	-	15,02
1 - 6	17,38	15,23	18,47	15,90	-	15,45
kg	2 657	36 696	886	590	-	40 830
Kokoluokka IV – storleksklass IV - size-class IV (< 0,25 kg) ¹⁾						
1	12,44	7,89	-	-	-	11,47
2	13,72	..	-	-	-	13,72
3	14,63	..	-	-	-	14,63
4	-	-	-	..
5	11,71	14,20	-	-	-	11,98
6	11,50	13,95	-	-	-	11,65
1 - 6	11,84	12,89	-	-	-	11,93
kg	4 740	436	-	-	-	5 175

¹⁾ sisältää myös perkaamatonta, *även orensad med*, includes ungutted fish

Taulukko 15. Ahvenen hinta kokoluokittain (mk/kg perkaamattomana).**Tabell 15.** *Priset på abborre enligt storleksklasser (mk/kg orensad).***Table 15.** Price of perch by size-class (FIM/kg ungutted).

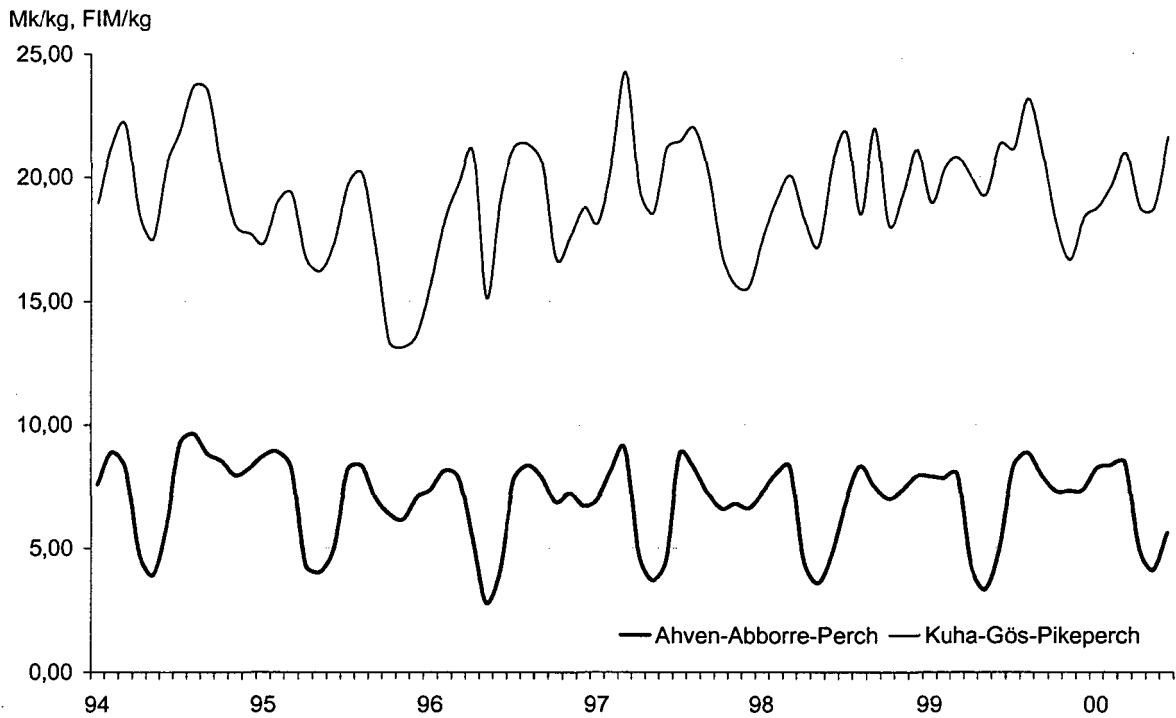
Kuukausi <i>Månad</i> Month	Perämeri <i>Bottenviken</i> Bothnian Bay	Selkämeri <i>Bottenhavet</i> Bothnian Sea	Saaristomeri <i>Skärgårds havet</i> Archipelago Sea	Ahvenanmaa <i>Åland</i> Åland	Suomenlahti <i>Finska viken</i> Gulf of Finland	Koko rannikko <i>Hela kusten</i> Whole coast
Kokoluokka I – storleksklass I - size-class I (> 0,25 kg tai-eller-or > 0,2 kg perattu-rensad-gutted)						
1	11,98	7,98	7,80	5,49	..	7,48
2	..	8,33	8,20	8,40	..	8,31
3	..	8,16	8,35	-	..	8,31
4	8,00	5,36	4,84	4,82	5,22	4,93
5	-	3,86	4,68	4,48	5,00	4,48
6	11,16	8,55	6,08	4,56	-	5,92
1 - 6	10,09	5,22	4,95	4,66	5,19	4,97
kg	486	26 012	90 865	23 837	630	141 830
Kokoluokka II – storleksklass II - size-class II (< 0,25 kg tai-eller-or < 0,2 kg perattu-rensad-gutted)						
1	..	5,60	-	5,00	-	5,41
2	..	5,26	4,74	-	-	5,13
3	..	5,04	4,44	-	-	4,64
4	..	2,14	3,41	4,26	-	3,42
5	-	2,03	3,41	3,25	-	3,31
6	-	2,35	3,77	5,00	-	3,95
1 - 6	5,41	2,38	3,43	3,99	-	3,41
kg	66	5 249	61 276	6 590	-	73 181

Taulukko 16. Hauen hinta kokoluokittain (mk/kg perkaamattomana).**Tabell 16.** *Priset på gädda enligt storleksklasser (mk/kg orensad).***Table 16.** Price of pike by size-class (FIM/kg ungutted).

Kuukausi <i>Månad</i> Month	Perämeri <i>Bottenviken</i> Bothnian Bay	Selkämeri <i>Bottenhavet</i> Bothnian Sea	Saaristomeri <i>Skärgårdshavet</i> Archipelago Sea	Ahvenanmaa <i>Åland</i> Åland	Suomenlahti <i>Finska viken</i> Gulf of Finland	Koko rannikko <i>Hela kusten</i> Whole coast
Kokoluokka I – storleksklass I - size-class I (< 2 kg)						
1	10,64	8,18	8,48	9,54	9,00	8,40
2	10,63	6,88	8,49	9,54	9,96	7,96
3	10,86	6,91	8,48	-	10,00	7,74
4	-	6,80	6,48	5,88	7,71	6,64
5	4,00	4,68	5,47	5,96	8,14	5,16
6	9,40	6,68	7,21	5,87	10,00	7,11
1 - 6	10,00	6,72	7,27	7,20	9,17	7,05
kg	1 220	38 659	33 904	3 846	671	78 300
Kokoluokka II – storleksklass II - size-class II (2 - 4 kg)						
1	-	7,73	8,51	7,46	..	7,72
2	-	6,87	8,55	7,48	..	7,48
3	-	6,84	8,52	-	..	8,06
4	-	6,84	6,94	4,33	..	5,67
5	-	4,25	4,29	4,04	..	4,28
6	-	4,20	..	5,41
1 - 6	-	6,80	6,69	5,81	7,40	6,37
kg	-	1 524	1 341	2 221	171	5 257

Taulukko 17. Lahnan hinta kokoluokittain (mk/kg perkaamattomana).**Tabell 17.** Priset på braxen enligt storleksklasser (mk/kg orensad).**Table 17.** Price of bream by size-class (FIM/kg ungutted).

Kuukausi <i>Månad</i> Month	Perämeri <i>Bottenviken</i> Bothnian Bay	Selkämeri <i>Bottenhavet</i> Bothnian Sea	Saaristomeri <i>Skärgårds havet</i> Archipelago Sea	Ahvenanmaa <i>Åland</i> Åland	Suomenlahti <i>Finska viken</i> Gulf of Finland	Koko rannikko <i>Hela kusten</i> Whole coast
Kokoluokka I – storleksklass I - size-class I (> 1,2 kg)						
1	..	5,34	4,54	..	-	4,64
2	4,34	..	-	4,33
3	..	5,78	4,09	-	-	4,17
4	6,00	5,84	4,07	2,29	..	4,11
5	5,01	5,71	3,78	2,49	-	3,65
6	-	5,68	3,92	1,46	-	2,82
1 - 6	5,54	5,72	4,04	2,03		3,79
kg	382	1 334	12 691	3 605	5	18 017
Kokoluokka II – storleksklass II - size-class II (< 1,2 kg)						
1	..	2,99	0,88	-	-	1,53
2	..	2,32	0,92	-	-	1,04
3	-	2,33	0,91	-	-	1,11
4	..	2,34	0,93	-	-	1,11
5	..	2,34	0,86	-	-	0,97
6	-	2,34	0,88	-	-	1,28
1 - 6	2,16	2,44	0,90	-	-	1,10
kg	87	408	3 146	-	-	3 641



Kuva 3. Kuhan ja ahvenen reaalihintaa tammikuusta 1994 kesäkuuhun 2000 (kesäkuun 2000 hintatasossa kuluttajahintaindeksillä muutettuna).

Fig. 3. Realpriset för gös och abborre från januari 1994 till juni 2000 (prisnivå juni 2000, justerat med konsumentprisindexet).

Fig. 3. The real price of pikeperch and perch from January 1994 to June 2000. The price have been adjusted to June 2000 prices with the aid of the consumer price index.



Kustantaja – Publicerare – Publisher

SVT

Suomen Virallinen Tilasto

Finlands Officiella Statistik

Official Statistics of Finland

Riista- ja kalatalouden tutkimuslaitos

PL 6, 00721 Helsinki

Vilt- och fiskeriforskningsinstitutet

PB 6, 00721 Helsinki

Finnish Game and Fisheries Research Institute

P.O. Box 6, FIN-00721 Helsinki, Finland

www.rktl.fi

Kalastajahinnat 2000, tammi-kesäkuu

Kalastajille maksetut merialueen silakan, lohen, taimenen, siian, muikun, ahvenen, kuhan, hauen, lahnan ja mateen hinnat kuukausittain, alueittain ja kokoluokittain.

Fiskarpris 2000, januari-juni

Fiskarpris som fiskaren erhållit av strömming, lax, öring, sik, siklöja, abborre, gös, gädda, braxen och lake enligt månad, region och storleksklass vid kusten.

Fish Prices 2000, January-June

The prices paid to fishermen for Baltic herring, salmon, sea trout, whitefish, vendace, perch, pikeperch, pike, bream and burbot in coastal areas by month, area and size-class.

*Tiedustelut
Förfrågningar
Inquiries*

Eija Nylander
puh. / tel. 0205 751 244 (international +358 205 751 244)
eija.nylander@rktl.fi

Julkaisujen myynti – Försäljning – Orders

Hinta – Pris – Price

Riista- ja kalatalouden tutkimuslaitos
PL 6, 00721 Helsinki
Puh./ tel. 0205 751 399
Fax 0205 751 201
julkaisumyynti@rktl.fi

Julkaisujen myynti / 3B
00022 Tilastokeskus
Puh./ tel. (09) 1734 2011
Fax (09) 1734 2474

50 mk

ISSN 1456-8268 Maa-,
metsä- ja kalatalous

ISSN 1236-6633
Kalastajahinnat