

# Pankit

## Bankerna

1996, joulukuu - december

---

### ***Pankkien kuukausitietojen julkaiseminen muuttuu***

Nyt julkaistu pankkien kuukausitilasto on viimeinen erillinen kuukausitilastojulkaisu pankeista. Jatkossa kuukausitietoja pankeista julkaistaan edelleen Rahoitusmarkkinoiden kuukausisarjoissa sekä uudessa kuukausitilastossa "Luotot talletukset ja korot". Markka- ja korkotietoja pankeista julkaistaan molemmissa tilastoissa ja muiden luottolaitosten markka- ja korkotietoja neljännesvuosittain tilastossa "Luotot, talletukset ja korot".

Pankkitietojen tilastointi on osa laajaa luottolaitoksia koskevaa viranomaisten yhteistä uudistamishanketta. Uudistetut julkaisut sisältävät runsaasti korko- ja markkatietoja sektoreittain

### ***Publiceringen av bankernas månadsuppgifter ändras***

Denna publikation, bankernas månadsstatistik, är den sista separata månadsstatistikpublikationen över bankerna. I fortsättningen kommer bankernas månadsuppgifter att publiceras i Finansmarknadens månadsserier och i den nya månadsstatistiken "Krediter, depositioner och räntor". Bankernas mark- och ränteuppgifter publiceras i båda statistikpublikationerna och de övriga kreditinstitutens mark- och ränteuppgifter kvartalsvis i publikationen "Krediter, depositioner och räntor".

Statistikföringen av bankuppgifterna är ett led i myndigheternas gemensamma omfattande reformprojekt som gäller kreditinstituten. De reviderade publikationerna kommer att innehålla en stor mängd ränte- och markuppgifter sektorvis.

## SISÄLLYS

<b>Katsaus</b> .....	3
<b>Asetelmat</b>	
Anto- ja ottolainaus.....	5
Markkinaraha.....	14

## Taulukot

VII	Talletukset liikepankeissa vaateittain kuukauden lopussa.....	15
VIII	Talletukset osuuspankeissa vaateittain kuukauden lopussa.....	17
IX	Talletukset säästöpankeissa vaateittain kuukauden lopussa.....	19
X	Talletuspankkien ottolainaus yhteensä vaateittain	
X.1	Ottolainaus kuukauden lopussa.....	21
X.2	Tileille panot periodin aikana.....	23
XI	Suomessa toimivien ulkomaalaisten rahalaitosten ottolainaus vaateittain kuukauden lopussa.....	25

## Luotonanto

XII	Liikepankkien antolainaus vaateittain kuukauden lopussa.....	27
XIII	Osuuspankkien antolainaus vaateittain kuukauden lopussa.....	30
XIV	Säästöpankkien antolainaus vaateittain kuukauden lopussa.....	32
XV	Talletuspankkien antolainaus yhteensä vaateittain	
XV.1	Antolainaus kuukauden lopussa.....	35
XV.2	Nostetut luotot periodin aikana.....	37
XVI	Suomessa toimivien ulkomaalaisten rahalaitos- ten antolainaus vaateittain kuukauden lopussa....	39
XVII	Muiden luottolaitosten luotonanto rahoitus- muodottain sekä osamaksukaupan rahoitustietoja vuosinel- jänneksen aikana ja lopussa.....	41

## Säästökassat

XIX	Talletukset osuuskauppojen säästökassoissa tili- tyypeittäin verotuskriteerin mukaan sekä korko- sidoittaisuuksittain .....	42
-----	---	----

<b>Suomen Pankin maksuvalmiusjärjestelmä</b> .....	43
--	----

<b>Tuoteseloste</b> .....	44
<b>Talospoliittisia toimenpiteitä</b> .....	50
<b>(Raha-, korko- ja valuuttapolitiikka)</b>	
<b>Suomi-ruotsi-englanti termiluettelo</b> .....	54

## INNEHÅLL

<b>Översikt</b> .....	3
<b>Texttabeller</b>	
Ut- och inlåning.....	5
Marknadspengar.....	14

## Tablåer

VII	Depositioner i affärsbankerna efter fordring vid månadens slut.....	15
VIII	Depositioner i andelsbankerna efter fordring vid månadens slut.....	17
IX	Depositioner i sparbänkerna efter fordring vid månadens slut.....	19
X	Depositionsbankernas inlåning totalt efter fordring	
X.1	Inlåning vid månadens slut.....	21
X.2	Insättningar på konton under perioden.....	23
XI	Inlåning vid månadens slut för utländska penninginstitut i Finland .....	25

## Utlåning

XII	Affärsbankernas utlåning efter fordring vid månadens slut.....	27
XIII	Andelsbankernas utlåning efter fordring vid månadens slut.....	30
XIV	Sparbankernas utlåning efter fordring vid månadens slut.....	32
XV	Depositionsbankernas utlåning totalt ef- ter fordring	
XV.1	Utlåning vid månadens slut.....	35
XV.2	Lyfta krediter under perioden.....	37
XVI	Utlåning vid månadens slut för utländska penninginstitut i Finland .....	39
XVII	Övriga kreditinstitutens kreditgivning efter finansieringsform samt uppgifter om finan- siering av avbetalningshandel under kvartalet och vid kvartalets slut.....	41

## Sparkassor

XIX	Depositioner i handelslagens sparkassor efter kontotyp och beskattningskriterium samt enligt räntebindningen .....	42
-----	--	----

<b>Finlands Banks likviditetssystem</b> .....	43
---	----

<b>Produktdeklaration</b> .....	44
<b>Ekonomiskpolitiska åtgärder</b> .....	50
<b>(penning-, ränte- och valutapolitik)</b>	
<b>Finsk-svesk-engelsk förteckning över terminologin</b> .....	54

### **Katsaus joulukuun 1996 rahamarkkinoihin \*\*)**

Syyskuusta 1996 lähtien Okopankki Oy sisältyy liikepankkeihin.

#### **\*Muutokset taulukoihin**

Taulukot XI "Kotimaisten ulkomaalaisten omistamien rahalaitosten ottolainaus vaateittain.." ja XVI "Kotimaisten ulkomaalaisten omistamien rahalaitosten antolainaus vaateittain.." esitetään samalla otto- ja antolainausryhmittelyllä kuin muidenkin pankkien otto- ja antolainaustiedot tammikuusta 1996 lähtien.

#### **\*Luotonanto supistui vuonna 1996**

Pankkien (ml. ulkomaiset pankit) luotonanto supistui joulukuussa 686 miljoonalla markalla 289144 milj. markkaan. Vuoden 1995 joulukuusta vuoden 1996 joulukuuhun markkaluotonanto kasvoi 6846 milj. mk ja valuuttaluotot supistuivat 8994 milj. markkaa. Vuoden 1991 marraskuusta lähtien, jolloin valuuttaluottokanta oli suurimmillaan, valuuttaluotot ovat supistuneet 91,7 miljardia mk 24,1 miljardiin markkaan. Markkaluottoja nostettiin joulukuussa 8700 milj. mk. ja maksettiin takaisin 7473 milj. mk.

Markkaluottoja oli vuoden 1996 lopussa runsaat 2,9 milj. kpl ja keskimääräinen markkamäärä luottoa kohden oli 90057 mk. Asuntosäästöpalkkioluottoja oli vuoden 1996 lopussa 83111 kpl ja keskimääräinen luotto oli 141735 mk.

#### **\*Talletukset supistuivat vuonna 1996**

Pankeissa (ml. ulkomaiset pankit) olevat talletukset kasvoivat joulukuussa 8423 milj. markalla 299982 milj. markkaan. Vuoden aikana markkatalletukset supistuivat 4597 milj. markkaa ja valuuttatalletukset supistuivat 2347 milj. mk. Yleisön markkatalletuksia oli pankeissa joulukuun lopussa 22,5 miljardia markkaa enemmän kuin markkaluottoja yleisölle. Vuoden 1995 lopussa markkatalletuksia oli 33,5 miljardia markkaluottoja enemmän. Ulkomaisten pankkien talletukset kasvoivat vuoden aikana 1513 milj. markasta 5175 milj. markkaan.

Verottomilla markkatalletustileillä oli varoja joulukuun lopussa 18876 milj. markkaa, lähdeverollisilla tileillä 35787 milj. mk ja muilla verollisilla tileillä 62944 milj. markkaa. Määräaikaistalletuksia oli joulukuun lopussa 50027 milj. markkaa ja nämä talletukset supistuivat vuoden aikana 54 miljardia mk. Määräaikaistileille talletettiin varoja joulukuussa 2109 milj. markkaa ja nostettiin varoja 12075 milj. markkaa. Määräaikais-tilejä oli vuoden 1996 lopussa lähes 0,9 milj. kpl ja varoja tiliä kohden 58095 mk.

Yleisön talletuksista oli kuntien ja kuntayhtymien talletuksia 6,6 miljardia mk, kotitalouksien talletuksia 222,3 miljardia mk ja yritysten talletuksia 49,4 miljardia mk. Kunnilla ja kuntayhtymillä oli talletuksia pankeissa 3,1 miljardia mk enemmän kuin luottoja pankeissa.

**\* Pankkitalletuksia purkautuu kesäkuun loppuun mennessä 35,9 mrd. markkaa - luottoja kuoleentuu 37,9 mrd. markkaa**

Joulukuun lopun tietojen mukaan lähimmän kuuden kuukauden aikana määräaikaan sidotuista markkatalletuksista on purkautumassa 29914 miljardia markkaa. Tämä on 44,7 prosenttia määräaikaan sidotuista talletuksista, joita oli joulukuun lopussa kaikkiaan 66965 milj. markkaa.

Valuuttatalletuksista on purkautumassa kesäkuun loppuun mennessä 5,9 miljardia markkaa, mikä on 47,6 prosenttia niiden kokonaismäärästä.

Markkaluotonannosta 28,2 miljardilla markalla luottoaika päättyy kuoletussuunnitelmien mukaan kesäkuun loppuun mennessä. Tämä vastaa 10,9 prosenttia niistä markkaluotoista, jotka perustuvat kuoletussuunnitelmiin. Luottotarkastelussa ei ole mukana valtion varoista välitettyjä luottoja.

Valuuttamääräisistä luotoista 9,7 miljardilla markalla päättyy kuoletusaika kesäkuun loppuun mennessä.

**\*Markkatalletuksista peruskorkosidonnaisia 15,7 % ja markkaluotoista 18,2 %**

Markkatalletuksista oli joulukuun lopussa peruskorkoon sidottuja 45 miljardia mk, Helibor-korkoihin sidottuja 14,9 miljardia mk ja muihin korkoihin (mm. kiinteäkorkoiset ja pankkien omat viitekorot) sidottuja 227,6 miljardia mk. Vuoden aikana peruskorkosidonnaiset talletukset supistuivat 60,7 miljardia mk heliborsidonnaiset supistuivat 5,5 miljardia ja muihin korkoihin sidotut talletukset kasvoivat 61,6 miljardia mk.

Markkaluotoista oli joulukuun lopussa peruskorkoon sidottuja 47,2 miljardia mk, pitkiin viitekorkoihin sidottuja 9,5 miljardia mk, Helibor-sidonnaisia 113,3 miljardia mk, kiinteäkorkoisia 21,2 miljardia mk ja muihin korkoihin (mm. pankkien prime-korot) sidottuja 68,1 miljardia mk. Vuoden aikana heliborsidonnaiset luotot supistuivat 14,7 miljardia mk ja pitkiin viitekorkoihin sidotut luotot supistuivat 5 miljardia mk

**\*Säästökassatalletukset kasvoivat vuonna 1996**

Osuuskauppojen säästökassoissa oli talletuksia joulukuun lopussa 1423 milj. mk. Joulukuussa talletukset kasvoivat 24 milj. mk. Vuoden 1995 joulukuusta lähtien talletukset ovat kasvaneet 204 milj. markkaa. Talletuksista oli peruskorkoon sidottuja 403 milj. mk ja muihin korkoihin sidottuja 1020 milj. mk. 90-luvulla eniten sääskassatalletuksia oli syyskuussa 1993, 3503 milj. mk, ja vähiten elokuussa 1995, 1184 milj. mk.

**\*Muiden luottolaitosten luotonanto kasvoi vuonna 1996**

Muiden luottolaitosten luotonanto oli joulukuun lopussa 62305 milj. mk. Luotonanto kasvoi vuoden viimeisen neljänneksen aikana 5 % ja vuoden aikana 2,2 %. Luotonannosta osamaksuluototusta oli 7081 milj. mk ja nämä luotot kasvoivat vuoden aikana 16,8 %. Luottokorttisaamiset, joita oli joulukuun lopussa 4166 milj. mk, kasvoivat vuoden aikana 12,4 %. Luottojen lukumäärä oli vuoden lopussa runsaat 1.3 milj. kpl, joita luottokorttiluottoja oli 80 %.

\*\*\*) Lähde: Tilastokeskus; Pankkien kuukausitilasto, joulukuu 1996

**Kotimaisen ANTOLAINAUKSEN (A) ja OTTO-LAINAUKSEN (O) kasvut vuosina 1984-1996, joulukuu/joulukuu sekä keskimääräiset vuosikasvut, %**

**Pankkien ULKOMAISET talletukset ja luotot sektoreittain vuosina 1995-1996 1)**

Joulukuu/Joulukuu		Keskimääräiset vuosikasvut		31.12.1995		31.12.1996		
(O)	(A)	(O)	(A)	Milj. mk	%	Milj. mk	%	
1984	15,3	14,1	13,5					
1985	17,7	17,7	16,9					
1986	7,6	11,8	13,1					
1987	12,3	19,2	10,8					
1988	23,6	31,2	14,1					
1989	8,3	15,0	18,4					
1990	5,2	10,2	7,6					
1991	6,1	1,4	3,8					
1992	0,2	-6,6	2,9					
1993	1,6	-9,0	0,8					
1994	1,4	-8,3	3,3					
1995	6,4	-4,3	1,7					
1996	-2,3	-0,7	-0,3					
				<b>Ulkomaisten yksiköiden talletukset</b>				
				Rahoituslaitokset	58192	92,7	58192	92,7
				Muut sektorit	4615	7,3	4615	7,3
				<b>Yhteensä</b>	<b>62807</b>	<b>100,0</b>	<b>62807</b>	<b>100,0</b>
				<b>Luotot ulkomaisille yksiköille</b>				
				Rahoituslaitokset	8917	34,3	8917	34,3
				Muut sektorit	17116	65,7	17116	65,7
				<b>Yhteensä</b>	<b>26033</b>	<b>100,0</b>	<b>26033</b>	<b>100,0</b>

**Pankkien KOTIMAISET talletukset ja luotot sektoreittain vuosina 1994-1996 1)**

	31.12.1994		31.12.1995		31.12.1996	
	Milj. mk	%	Milj. mk	%	Milj. mk	%
<b>Talletukset</b>						
Rahalaitokset	20459	6,6	20873	6,4	20101	6,3
Muut rahoituslait.	6234	2,0	4558	1,4	2186	0,7
Kunnat	9570	3,1	7677	2,3	6577	2,0
Valtio	665	0,2	795	0,2	830	0,3
Kotitaloudet	217666	70,3	227073	69,1	222308	69,3
Yhteisöyritykset	40441	13,1	45993	14,0	49416	15,4
Muut sektorit 2)	14748	4,8	21626	6,6	19495	6,1
<b>Yhteensä</b>	<b>309783</b>	<b>100,0</b>	<b>328595</b>	<b>100,0</b>	<b>320913</b>	<b>100,0</b>
<b>Luotot</b>						
*)						
Rahalaitokset	7380	2,3	2905	0,986	3342	1,1
Muut rahoituslait.	9452	3,0	10716	3,637	13675	4,7
Kunnat	5072	1,6	3753	1,274	3486	1,2
Valtio	168	0,1	473	0,161	361	0,1
Kotitaloudet	170200	53,3	163789	55,58	158572	54,1
Yhteisöyritykset	109946	34,5	101443	34,43	100257	34,2
Muut sektorit 2)	16878	5,3	11589	3,933	13154	4,5
<b>Yhteensä</b>	<b>319096</b>	<b>100,0</b>	<b>294668</b>	<b>100,0</b>	<b>292847</b>	<b>100,0</b>

\*) ennakkotietoja

1) liikepankit, osuuspankit, säästöpankit ja ulkomaiset pankit

2) sisältää myös sektoreihin kohdentamattomia

**ASETELMA 1: Talletus- ja ulkomaisten pankkien kotimainen ottolainaus yleisöltä**

	31.12.1996		Muutos vuoden 1996 marras-kuusta		Muutos vuoden 1995 joulukuusta	
	Mmk	Mmk	%	Mmk	%	
Liikepankit	184473	4712	2,6	-7670	-4,0	
Osuuspankit	91067	-182	-0,2	-4641	-4,8	
Säästöpankit	19267	278	1,5	1705	9,7	
<b>Talletuspankit yhteensä</b>	<b>294807</b>	<b>4808</b>	<b>1,7</b>	<b>-10606</b>	<b>-3,5</b>	
Ulkomaiset pankit	5175	3615	231,7	3662	242,0	
<b>Pankit yht.</b>	<b>299982</b>	<b>8423</b>	<b>2,9</b>	<b>-6944</b>	<b>-2,3</b>	

**ASETELMA 2: Talletus- ja ulkomaisten pankkien kotimainen antolainaus yleisölle**

	31.12.1996		Muutos vuoden 1996 marras-kuusta		Muutos vuoden 1995 joulukuusta	
	Mmk	Mmk	%	Mmk	%	
Liikepankit	192290	-664	-0,3	-1184	-0,6	
Osuuspankit	78851	-848	-1,1	-4089	-4,9	
Säästöpankit	13873	92	0,7	1560	12,7	
<b>Talletuspankit yhteensä</b>	<b>285014</b>	<b>-1420</b>	<b>-0,5</b>	<b>-3713</b>	<b>-1,3</b>	
Ulkomaiset pankit	4130	734	21,6	1565	61,0	
<b>Pankit yht.</b>	<b>289144</b>	<b>-686</b>	<b>-0,2</b>	<b>-2148</b>	<b>-0,7</b>	

Lukuihin vaikuttaa Okopankin siirtyminen osuuspankeista liikepankkeihin.

**ASETELMA 3: Talletuspankkien luotonotto yleisöltä tilityypeittäin**

	31.12.1996		Muutos vuoden 1996 marras-kuusta		Muutos vuoden 1995 joulukuusta	
	Mmk	Mmk	%	Mmk	%	
<b>Verottomat tilit</b>	<b>188746</b>	<b>4164</b>	<b>2,3</b>	<b>15559</b>	<b>9,0</b>	
Sekki- ja ps. tilit	13028	835	6,8	5688	77,5	
Käyttelytilit	119065	2810	2,4	19397	19,5	
24 kk tilit	27896	-2651	-8,7	-20119	-41,9	
36 kk tilit	1770	-4752	-72,9	-13798	-88,6	
Muut	26987	7922	41,6	24391	939,6	
<b>Lähdeverolliset tilit</b>	<b>35762</b>	<b>-3081</b>	<b>-7,9</b>	<b>-20549</b>	<b>-36,5</b>	
Sekki- ja ps. tilit	3044	-94	-3,0	525	20,8	
Käyttelytilit	7607	77	1,0	-790	-9,4	
MTA:t	13202	-1992	-13,1	-15704	-54,3	
Muut	11909	-1072	-8,3	-4580	-27,8	
<b>Muut verolliset tilit</b>	<b>58190</b>	<b>3418</b>	<b>6,2</b>	<b>-3191</b>	<b>-5,2</b>	
Sekki- ja ps. tilit	42596	4302	11,2	56	0,1	
Käyttelytilit	5276	-87	-1,6	2599	97,1	
MTA:t	6969	-574	-7,6	-4431	-38,9	
Muut	3349	-223	-6,2	-1415	-29,7	
<b>Valuutta-tilit</b>	<b>12109</b>	<b>307</b>	<b>2,6</b>	<b>-2425</b>	<b>-16,7</b>	
siitä: ASP-tilit	1478	17	1,2	-34	-2,2	

**ASETELMA 4: Talletuspankkien luotonanto yleisölle luottotyypeittäin**

	31.12.1996		Muutos vuoden 1996 marras-kuusta		Muutos vuoden 1995 joulukuusta	
	Mmk	Mmk	%	Mmk	%	
Sekki- ja ps. luotot	11706	-497	-4,1	-841	-6,7	
Vekselit	628	11	1,8	-273	-30,3	
Korkotuki-lainat	27542	-312	-1,1	-1943	-6,6	
Valtion var. välitetyt	5589	-14	-0,2	-576	-9,3	
Tavalliset velkakirja-lainat	21676	-194061	-90,0	-186196	-89,6	
Valuuttamäär. luotot	22790	-1629	-6,7	-8966	-28,2	
siitä: ASP-luotot	11780	-433	-3,5	-441	-3,6	

**ASETELMA 5A: Markkamääräiset talletukset jäljellä**

1) olevan talletusajan mukaan  
(määräaikaan sidotut talletukset)

	31.12.1996		Muutos vuoden 1996 marras- kuusta		Muutos vuoden 1995 joulu- kuusta	
	Mmk	Mmk	%	Mmk	%	
<= 1kk	14862	-5096	-25,5	-6321	-29,8	
1kk > <= 3kk	6007	-3676	-38,0	-8034	-57,2	
3kk > <= 6kk	9045	1803	24,9	-3297	-26,7	
6kk > <= 12kk	26265	8724	49,7	-1499	-5,4	
12kk > <= 24kk	8986	-5035	-35,9	-19378	-68,3	
24kk > <= 60kk	1796	465	34,9	597	49,8	
60kk >	4	-1	-20,0	4		
Muut määräaikaan sidotut 2)	0	0		0		
<b>Yhteensä</b>	<b>66965</b>	<b>-2816</b>	<b>-4,0</b>	<b>-37928</b>	<b>-36,2</b>	

**ASETELMA 6A: Markkamääräiset luotot jäljellä**

1) olevan laina-ajan mukaan(x)  
(pl. valtion varoista välitetyt)

	31.12.1996		Muutos vuoden 1996 marras- kuusta		Muutos vuoden 1995 joulu- kuusta	
	Mmk	Mmk	%	Mmk	%	
<= 1kk	12098	-586	-4,6	-533	-4,2	
1kk > <= 3kk	6803	-1737	-20,3	95	1,4	
3kk > <= 6kk	9331	1779	23,6	308	3,4	
6kk > <= 12kk	16876	2495	17,3	581	3,6	
12kk > <= 24kk	27211	-817	-2,9	503	1,9	
24kk > <= 60kk	65558	291	0,4	-871	-1,3	
60kk > <= 120kk	63986	1048	1,7	1860	3,0	
120kk >	41042	-405	-1,0	7198	21,3	
Muut	16490	-1178	-6,7	-1715	-9,4	
<b>Yhteensä</b>	<b>259395</b>	<b>890</b>	<b>0,3</b>	<b>7426</b>	<b>2,9</b>	

**ASETELMA 5B: Valuuttamääräiset talletukset jäljellä**

1) olevan talletusajan mukaan

	31.12.1996		Muutos vuoden 1996 marras- kuusta		Muutos vuoden 1995 joulu- kuusta	
	Mmk	Mmk	%	Mmk	%	
<= 1kk	4780	206	4,5	-2151	-31,0	
1kk > <= 3kk	911	269	41,9	-225	-19,8	
3kk > <= 6kk	257	-5	-1,9	-56	-17,9	
6kk > <= 12kk	113	-18	-13,7	-17	-13,1	
12kk > <= 24kk	71	-1	-1,4	69	(X)	
24kk > <= 60kk	212	0	0,0	212		
60kk >	0	0		0		
Avista- ja muut tilit	6151	-155	-2,5	-180	-2,8	
<b>Yhteensä</b>	<b>12495</b>	<b>296</b>	<b>2,4</b>	<b>-2348</b>	<b>-15,8</b>	

**ASETELMA 6B: Valuuttamääräiset luotot jäljellä**

1) olevan laina-ajan mukaan(x)

	31.12.1996		Muutos vuoden 1996 marras- kuusta		Muutos vuoden 1995 joulu- kuusta	
	Mmk	Mmk	%	Mmk	%	
<= 1kk	3551	-599	-14,4	-1596	-31,0	
1kk > <= 3kk	4269	381	9,8	-1432	-25,1	
3kk > <= 6kk	1866	165	9,7	-1330	-41,6	
6kk > <= 12kk	1828	-354	-16,2	-1120	-38,0	
12kk > <= 24kk	2827	-373	-11,7	-1388	-32,9	
24kk > <= 60kk	5891	-411	-6,5	-1588	-21,2	
60kk > <= 120kk	2440	-199	-7,5	627	34,6	
120kk >	0	0		-3	-100,0	
Muut	1458	-171	-10,5	-1164	-44,4	
<b>Yhteensä</b>	<b>24130</b>	<b>-1561</b>	<b>-6,1</b>	<b>-8994</b>	<b>-27,2</b>	

1) sisältää myös ulkomaiset pankit

2) selvittämättömät määräaikaan sidotut tilit; esim. erääntyneet purkamattomat tilit yms.

**ASETELMA 7: Markkamääräiset talletukset jäljellä olevan talletusajan mukaan**

1) korkosidonnaisuuksittain joulukuun 1996 lopussa, mmk

	<b>Peruskorko- sidonnaiset</b>	<b>Markkinakorkosidonnaiset</b>		<b>Muut</b>	<b>Yhteensä</b>
		<b>3-5 vuoden</b>	<b>Helibor</b>		
<= 1kk	2524		224	12114	14862
1kk > <= 3kk	1487		151	4369	6007
3kk > <= 6kk	2511		58	6476	9045
6kk > <= 12kk	17095	2	57	9111	26265
12kk > <= 24kk	30	2	29	8925	8986
24kk > <= 60kk	4	1	6	1785	1796
60kk >	0		0	4	4
Muut määräaikaan sidotut 1)	0		0	0	0
Avista ja muut tilit	21384		14332	184806	220522
<b>Yhteensä</b>	<b>45035</b>	<b>5</b>	<b>14857</b>	<b>227590</b>	<b>287487</b>

**ASETELMA 8: Markkamääräiset luotot jäljellä olevan laina-ajan mukaan korkosidon-**

1) naisuuksittain joulukuun 1996 lopussa, mmk (pl. valtion var. välitetyt)

	<b>Peruskorko- sidonnaiset</b>	<b>Markkinakorkosidonnaiset</b>		<b>Helibor</b>	<b>Muut</b>	<b>Yhteensä</b>
		<b>3 vuoden</b>	<b>5 vuoden</b>			
<= 1kk	1090	346	103	5448	5111	12098
1kk > <= 3kk	725	99	25	4445	1509	6803
3kk > <= 6kk	1978	189	46	5218	1900	9331
6kk > <= 12kk	3727	344	81	8769	3955	16876
12kk > <= 24kk	5516	688	172	14039	6796	27211
24kk > <= 60kk	12315	2175	479	31568	19021	65558
60kk > <= 120kk	11761	2466	592	23024	26143	63986
120kk >	7042	859	344	13494	19303	41042
Muut	3089	363	101	7337	5600	16490
<b>Yhteensä</b>	<b>47243</b>	<b>7529</b>	<b>1943</b>	<b>113342</b>	<b>89338</b>	<b>259395</b>

1) sisältää myös ulkomaiset pankit

**TALLETUSTEN JA LUOTTOJEN LUKUMÄÄRÄT(1)**

**ASETELMA 9: Talletustilien lukumäärät pankeissa ja tilien keskimääräinen suuruus vuoden 1996 lopussa tilityypeittäin (verottomat-, lähdeverolliset- ja muut verolliset tilit yhteensä)**

	Lukumäärä vuoden 1996 lopussa LKM	Muutos edelli- sestä vuodesta LKM(+/-)	Keskimääräinen markka- määrä tiliä kohden vuoden 1996 lopussa, MK
Käyttelytilit	10469356	-661586	12604
Määräaikaistilit	861126	-929485	58095
Muut talletustilit	668596	367300	68931
<b>Varsinaiset talletustilit yhteensä 1)</b>	<b>11999078</b>	<b>-1223771</b>	<b>19007</b>
Shekki- ja postisiirtotilit	1519749	80767	39099
Valuuttatilit	116173	-8273	107556
1) Siitä: Asuntosäästöpalkkiotilit	42855	-1629	34486

**ASETELMA 10: Talletustilien lukumäärät verotuskriteerin mukaan pankeissa ja tilien keskimääräinen suuruus vuoden 1996 lopussa (pl. valuuttatilit)**

	Lukumäärä vuoden 1996 lopussa LKM	Muutos edelli- sestä vuodesta LKM(+/-)	Keskimääräinen markka- määrä tiliä kohden vuoden 1996 lopussa, MK
Verottomat tilit	12141748	-1738563	15546
Lähdeverolliset tilit	622541	-424537	57485
Muut verolliset tilit	754538	-82315	83420
<b>Yhteensä</b>	<b>13518827</b>	<b>-2245415</b>	<b>21266</b>

**ASETELMA 11: Määräaikaan sidottujen talletustilien lukumäärät ja tilien keskimääräinen suuruus vuoden 1995 lopussa (jäljellä olevan talletusajan mukaan)**

	Lukumäärä vuoden 1996 lopussa LKM	Muutos edelli- sestä vuodesta LKM(+/-)	Keskimääräinen markka- määrä tiliä kohden vuoden 1996 lopussa, MK
< = 3kk	195207	-145650	106907
3kk > < = 12kk	365439	-114729	96624
12kk > < = 24kk	214219	-290131	41948
24kk >	98689	-243291	18239

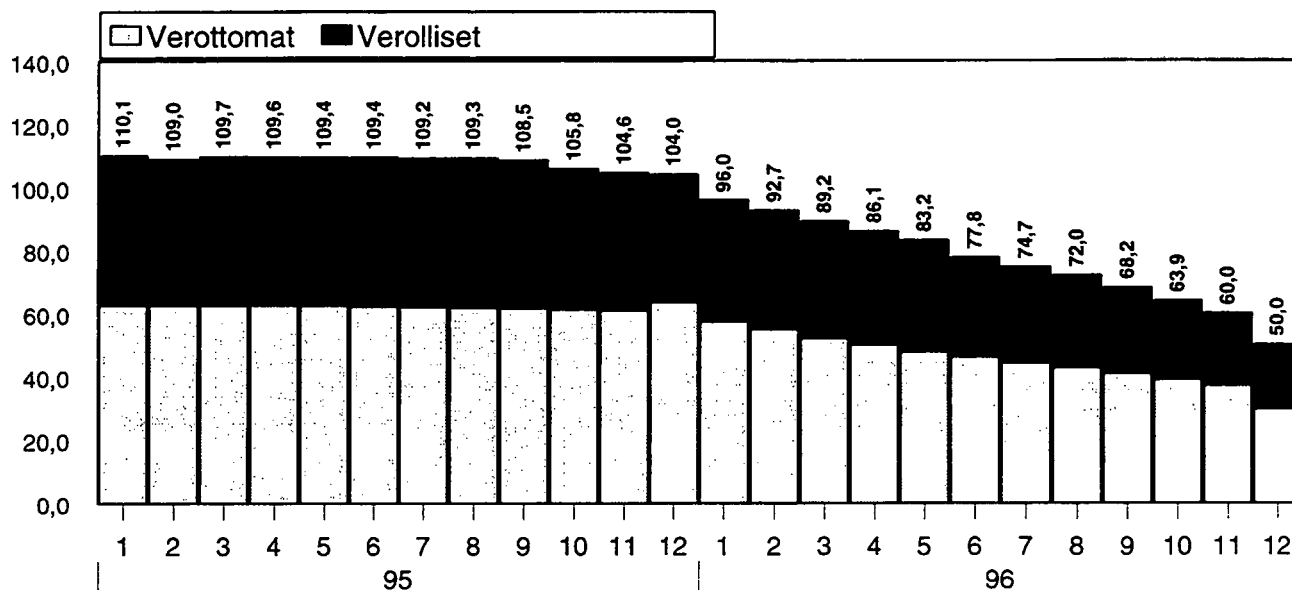
**ASETELMA 12: Pankeista nostettujen luottojen lukumäärät ja luottoerien keskimääräinen suuruus vuoden 1996 lopussa**

	Lukumäärä vuoden 1996 lopussa LKM	Muutos edelli- sestä vuodesta LKM(+/-)	Keskimääräinen markka- määrä luottoa kohden vuoden 1996 lopussa, MK
Vekselit	38699	-20817	16217
Korkotukilainat	416499	-48587	66447
Valtion varoista välitetyt	59920	-7812	93771
Tavalliset velkakirjalainat	1952489	-82264	112318
<b>Yhteensä 2) (pl shekki- ja posti- siirtoluotot)</b>	<b>2467607</b>	<b>-159480</b>	<b>102618</b>
Valuuttaluotot	19848	-10590	1215741
2) Siitä: ASP-luotot	83111	-4609	141735

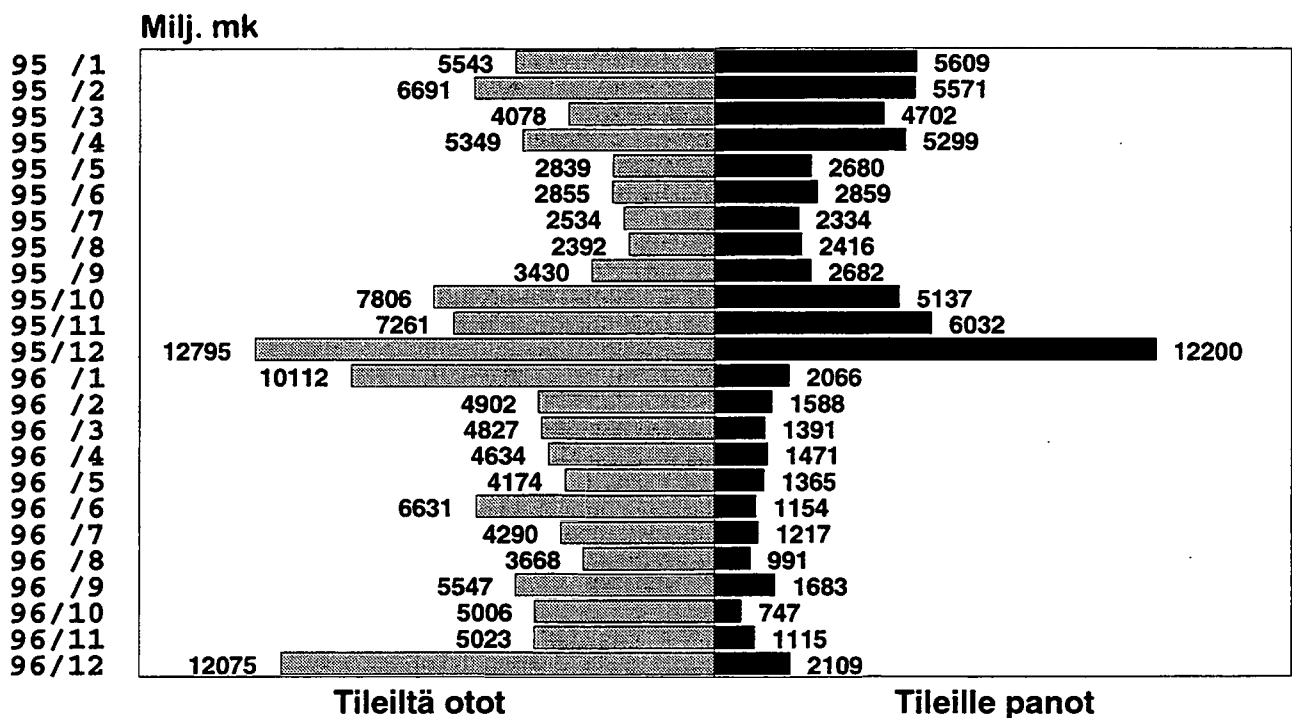
**TALLETUSTEN JA LUOTTOJEN LUKUMÄÄRÄT , KPL  
1996**

	Liike- pankit	Osuus- pankit	Säästö- pankit	Talletus- pankit yhteensä	Ulko- maiset pankit	Pankit yhteensä
<b>A. ANTOLAINAUS</b>						
<b>I Luotot yleisölle sekä muille luottolaitoksille</b>						
<b>I.1 Markkamääräiset</b>						
Sekkitililuotot	231735	223441	19726	474902	224	475126
Vekselit	2137	27370	9192	38699	0	38699
Velkakirjalainat	1183202	654204	113178	1950584	1905	1952489
Korkotukilainat	182574	195689	38221	416484	14	416498
Valtion varoista valitetyt lainat	14243	41133	4453	59829	91	59920
<b>I.2 Valuuttaluotot</b>	19441	2	237	19680	168	19848
<b>Y H T E E N S Ä</b>	1633332	1141839	185007	2960178	2402	2962580
<b>II Luotot muille pankeille</b>						
Sekkitililuotot	73			73		73
Muut markkaluotot	837			837		837
Valuuttaluotot	22			22		22
<b>III Luotot valtiolle</b>	27		1	28		28
<b>KAIKKI YHTEENSÄ</b>	1634291	1141839	185008	2961138	2402	2963540
Siita:						
Asuntoluotot (ASP)	58313	20039	4759	83111		83111
Ulkomainen antolainaus yht.	3382	0	0	3382	20	3402
<b>B. TALLETUKSET</b>						
<b>I Yleisön talletukset</b>						
<b>M a r k k a m ä ä r ä i s e t</b>						
<b>Verottomat tilit</b>						
Sekki- ja siirtotilit	140676	551878	173615	866169	0	866169
Käyttelytilit	6720311	2873450	443623	10037384	10	10037394
24 kk tilit	444212	207161	38077	689450	26	689476
36 kk tilit	26840	39	2563	29442	0	29442
Muut	342015	168652	8599	519266	1	519267
<b>Lähdeverolliset tilit</b>						
Sekki- ja siirtotilit	80140	34204	9612	123956	0	123956
Käyttelytilit	239761		580	240341	0	240341
Määräaikaistilit	102534	9169	9232	120935	98	121033
Muut	68586	62077	6548	137211	0	137211
<b>Muut verolliset tilit</b>						
Sekki- ja siirtotilit	407117	85272	29727	522116	7508	529624
Käyttelytilit	115904	65301	10416	191621	0	191621
Määräaikaistilit	16747	2995	1261	21003	172	21175
Muut	3447	8217	445	12109	9	12118
<b>U l k o m a a n r a h a n m ä ä r .</b>	97691	10238	6366	114295	1878	116173
<b>YLEISÖN OTTOLAINAUS YHT.</b>	8805981	4078653	740664	13625298	9702	13635000
<b>II Muiden pankkien talletukset</b>						
Markkamääräiset	1098	0	0	1098	0	1098
Ulkomaan rahan määräiset	1338	0	0	1338	0	1338
<b>III Valtion talletukset</b>	9519	0	0	9519	0	9519
<b>KA I K K I Y H T .</b>	8817936	4078653	740664	13637253	9702	13646955
ASP-talletukset	29903	10461	2491	42855		42855
<b>ULKOMAISSET TALLETUKSET</b>	16897	0		16897	366	17263

### Määräaikaistalletukset vuosina 1995 - 1996, mrd mk

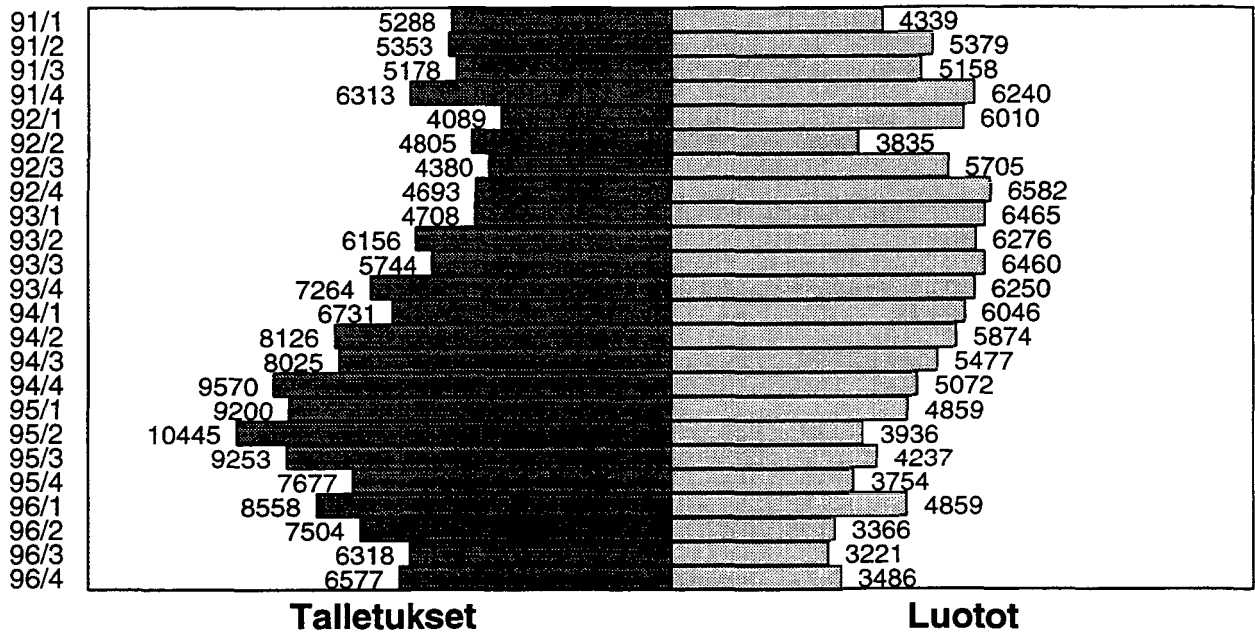


### Määräaikaistalletusten vaihto kuukauden aikana (Markkamääräiset yleisön talletukset)

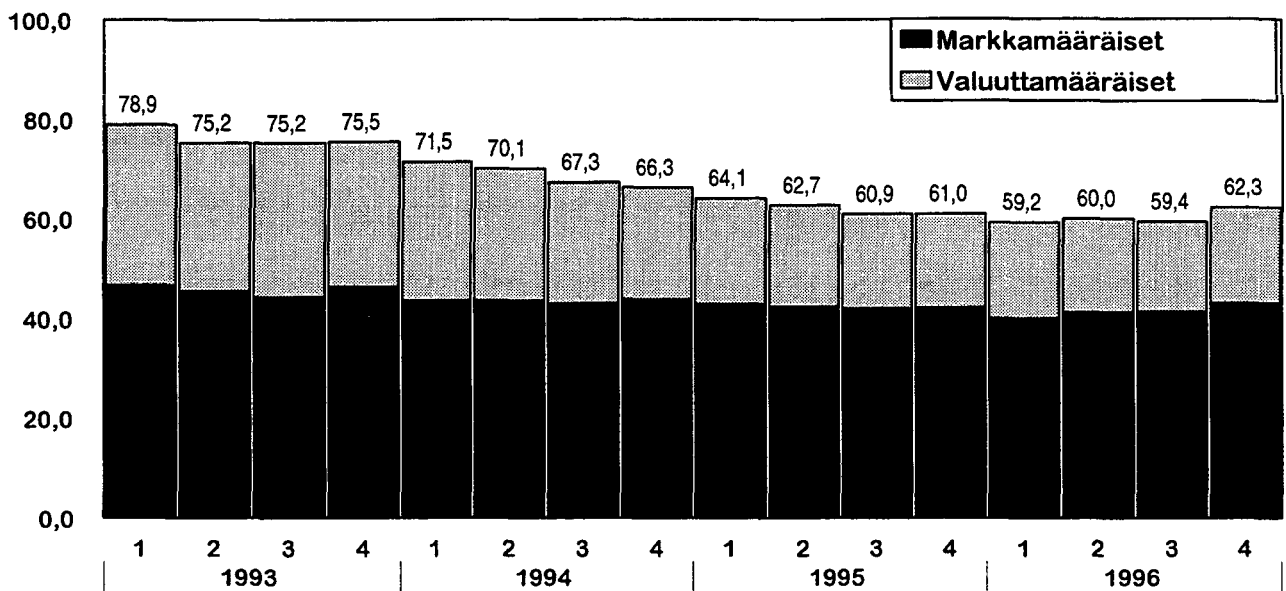


## Kuntien ja kuntayhtymien pankkiluotot ja -talletukset 1991 - 1996, milj. mk

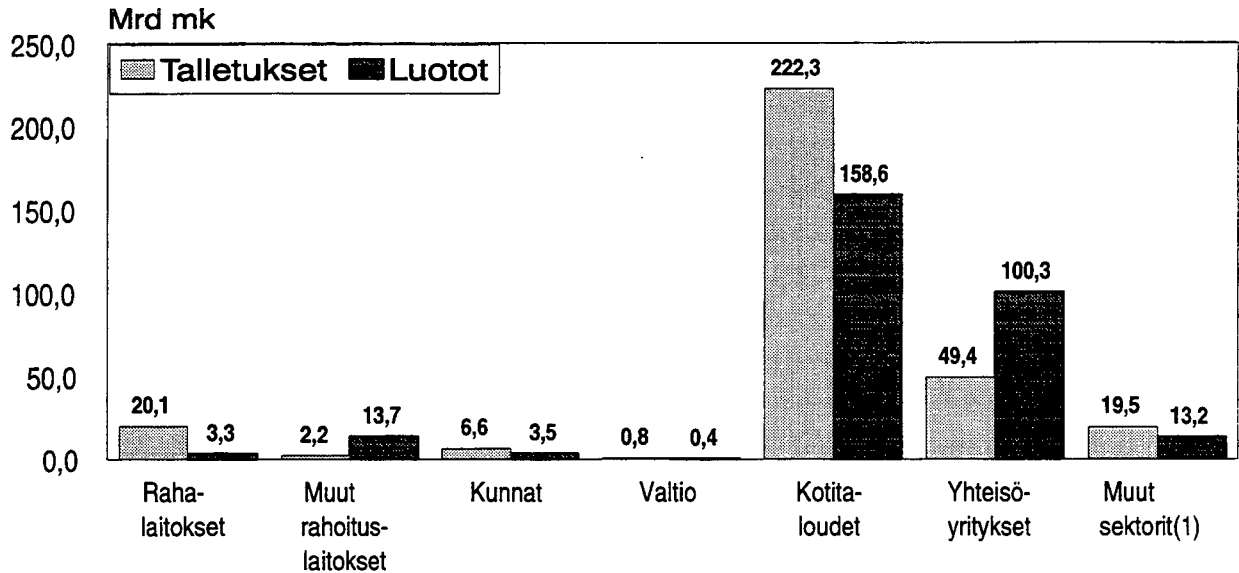
Vuosi/neljäsnes



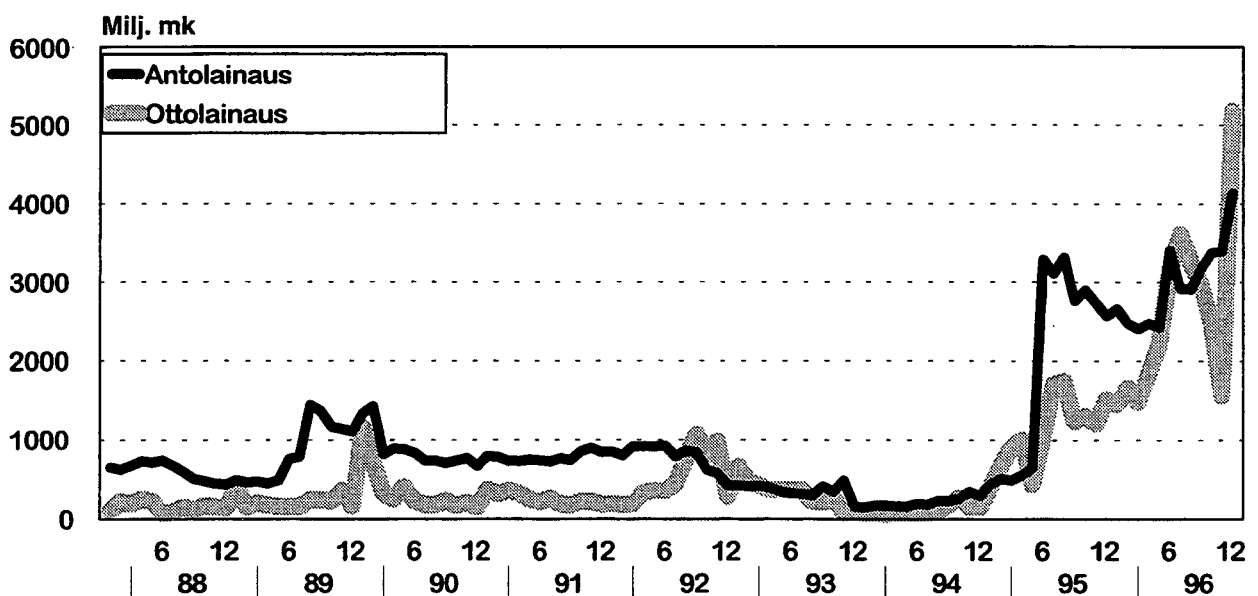
## Muiden luottolaitosten luotonanto vuosina 1993-1996, miljardia mk



## Pankkien kotimaiset talletukset ja luotot sektoreittain 31.12.1996, miljardia mk



## Ulkomaisten pankkien anto- ja ottolainaus vuosina 1988 - 1996



**ASETELMA 13: Talletuspankkien markkinarahan jakautuminen sijoitustyypeittäin \*)**

31.12.1996	Taseeseen sisältyvä markkinaraha			Taseen ulkopuolinen erityisottolainaus		Erityisottolainaus yhteensä	
	Vastaavaa	Vastattavaa	Keski-korko	Keski-korko		Keski-korko	
	1 000 mk	1 000 mk	%	1 000 mk	%	1 000 mk	%
<b>Enintään 1. vuoden</b>							
Sijoitustodistukset	28 641 469	75 072 636	3,83				
Yritystodistukset	379 840						
Valtion velkasitoumukset	19 988 396						
Markkinarahavelkakirjat	909 047	15 226 337	2,90				
Kuntatodistukset	7 463						
Muut	6 757 095	2 309 712	3,40				
Notariaattisijoitukset				2 505 649	3,26		
<b>Yhteensä</b>	<b>56 683 310</b>	<b>92 608 685</b>	<b>3,67</b>	<b>2 505 649</b>	<b>3,26</b>	<b>95 114 334</b>	<b>3,66</b>
<b>Yli 1. vuoden</b>							
Sijoitustodistukset							
Yritystodistukset							
Valtion velkasitoumukset	168 795						
Markkinarahavelkakirjat	1 213	10 154	6,21				
Kuntatodistukset							
Muut		69	1,74				
Notariaattisijoitukset							
<b>Yhteensä</b>	<b>170 008</b>	<b>10 223</b>	<b>6,18</b>			<b>10 223</b>	<b>6,18</b>

\*) sisältää myös ulkomaalaisten omistamat rahalaitokset

**ASETELMA 14: Muiden luottolaitosten markkinarahaottolainaus \*\*)**

	30.6.1996	Keski-korko	30.9.1996	Keski-korko	31.12.1996	Keski-korko
	1 000 mk	%	1 000 mk	%	1 000 mk	%
Sijoitus- ja yritystodistukset	7816408	4,22	7562672	3,84	10015385	4,22
Markkinarahavelkakirjat	1691605	4,47	1264722	4,40	1153659	3,37
Muu markkinaraha					20100	2,22
<b>Yhteensä</b>	<b>9508013</b>	<b>4,26</b>	<b>8827394</b>	<b>3,92</b>	<b>11189144</b>	<b>4,13</b>

\*\*) sisältää rahoitusyhtiöt, kiinnitysluottopankit ja luotto-osakeyhtiöt

**VII TALLETUKSET LIIKEPANKKEISSA VAAITEITTAIN, 1000 mk**

**I KOTIMAISET TALLETUKSET**

	31.1.1996	28.2.1996	31.3.1996	30.4.1996	31.5.1996	30.6.1996
<b>A Yleisön talletukset</b>						
Markkamääräiset						
Verottomat tilit						
Sekki- ja siirtotilit	1 1 130 926	1 154 872	1 233 732	1 087 885	1 260 119	1 480 227
Käyttelytilit	2 56 000 817	56 837 534	57 934 185	58 689 996	59 211 318	61 019 174
24 kk tilit	3 25 887 999	24 894 237	23 525 413	22 670 722	21 774 875	21 197 592
36 kk tilit	4 6 442 693	6 186 061	5 945 584	5 715 120	5 465 542	5 253 938
Muut	5 1 880 209	2 038 903	2 556 925	2 808 201	3 027 185	5 594 358
Läheverolliset tilit						
Sekki- ja siirtotilit	6 405 101	492 760	559 980	558 407	587 733	585 421
Käyttelytilit	7 8 322 125	8 656 328	8 919 481	8 735 653	8 472 608	8 397 369
Määräaikaistilit	8 20 780 525	20 595 197	20 506 667	20 192 166	19 782 617	16 964 525
Muut	9 8 690 933	7 682 927	7 724 136	7 532 636	7 406 369	7 352 689
Muut verolliset tilit						
Sekki- ja siirtotilit	10 28 574 127	29 882 861	26 567 042	27 211 235	27 653 031	27 101 220
Käyttelytilit	11 2 668 641	2 950 689	2 968 901	3 063 689	3 261 797	3 392 576
Määräaikaistilit	12 8 204 139	7 890 080	7 641 452	7 367 453	7 428 846	7 016 917
Muut	13 1 153 380	787 262	886 467	883 450	894 015	830 645
Valuuttatilit	14 12 073 038	13 157 800	12 872 690	13 693 548	14 281 904	12 285 364
<b>Yhteensä (1-14)</b>	<b>182 214 653</b>	<b>183 207 511</b>	<b>179 842 655</b>	<b>180 210 161</b>	<b>180 507 959</b>	<b>178 472 015</b>
<b>B Muiden rahalaitosten talletukset</b>						
Markkamääräiset	16 17 585 874	15 432 346	15 540 243	15 563 325	14 730 990	14 708 134
Valuuttatilit	17 3 216 489	14 290 452	2 910 934	3 071 612	3 561 731	2 547 262
1) C Muiden rahoituslaitosten talletukset	18 2 390 495	1 453 407	1 645 505	1 713 953	2 144 797	1 926 216
D Valtion talletukset	23 846 076	841 454	933 225	1 218 663	1 162 655	1 195 390
<b>Yhteensä (1-23)</b>	<b>206 253 587</b>	<b>215 225 170</b>	<b>200 872 562</b>	<b>201 777 714</b>	<b>202 108 132</b>	<b>198 849 017</b>
<b>II ULKOMAISTEN YKSIKÖIDEN TALLETUKSET</b>	25 45 962 860	45 376 742	52 543 707	50 760 793	49 856 281	48 808 182
1) Siitä:						
Kiinn.luottopankkien markkamääräiset talletukset	33 758	19 996	40 055	23 445	558	0
Kiinn.luottopankkien ulkom. rahan määräiset talletukset	1 614	2	0	0	0	0
Muut ulkomaan rahan määräiset talletukset	812 209	94 362	171 516	363 975	563 028	355 274

VII TALLETUKSET LIIKEPANKKEISSA VAATEITTAIN, 1000 mk

I KOTIMAISET TALLETUKSET

A	Yleisön talletukset	31.7.1996	31.8.1996	30.9.1996	31.10.1996	30.11.1996	31.12.1996
	Markkamääräiset						
	Verottomat tilit						
1	Sekki- ja siirtotilit	1 380 673	1 578 125	2 200 199	2 141 495	2 321 578	2 570 962
2	Käyttelytilit	60 280 577	60 346 050	61 119 172	61 700 449	62 581 064	64 095 538
3	24 kk tilit	20 618 959	20 115 354	19 812 621	19 129 655	18 475 438	16 848 378
4	36 kk tilit	4 946 522	4 713 046	4 358 354	4 002 464	3 643 195	1 571 993
5	Muut	6 562 657	7 712 602	8 953 963	11 169 944	13 670 407	18 844 441
	Lähdeverolliset tilit						
6	Sekki- ja siirtotilit	600 144	588 583	759 848	763 623	691 895	748 482
7	Käyttelytilit	8 215 384	8 074 586	7 815 687	7 579 103	7 502 931	7 577 124
8	Määräaikaistilit	16 110 999	15 325 251	14 170 610	12 768 190	11 395 750	9 964 983
9	Muut	7 654 562	8 057 421	8 616 419	8 207 780	7 602 582	6 871 880
	Muut verolliset tilit						
10	Sekki- ja siirtotilit	26 393 091	25 829 014	27 943 357	29 059 176	27 727 104	31 754 264
11	Käyttelytilit	3 558 693	3 567 819	3 718 706	3 846 462	3 862 276	3 796 161
12	Määräaikaistilit	6 857 375	6 747 320	6 672 422	6 390 186	6 291 700	5 822 038
13	Muut	808 569	838 692	1 124 173	1 144 299	1 125 420	1 034 910
14	Valuuttatilit	12 611 604	11 759 152	12 696 657	11 894 585	11 049 393	11 386 998
	<b>Yhteensä (1-14)</b>	<b>176 599 809</b>	<b>175 253 015</b>	<b>179 962 188</b>	<b>179 797 411</b>	<b>177 940 733</b>	<b>182 888 152</b>
B	Muiden rahalaitosten talletukset						
	Markkamääräiset						
16	Valuuttatilit	14 300 789	14 952 534	14 314 679	16 417 197	15 774 825	15 278 304
17		3 082 153	3 964 663	4 467 436	4 488 668	4 672 922	4 822 431
18	Muiden rahoituslaitosten talletukset	1 816 245	1 671 508	1 973 097	1 939 487	1 820 974	1 585 185
23	Valtion talletukset	965 445	1 031 385	1 058 928	947 244	857 697	830 166
	<b>Yhteensä (1-23)</b>	<b>196 764 441</b>	<b>196 873 105</b>	<b>201 776 328</b>	<b>203 590 007</b>	<b>201 067 151</b>	<b>205 404 238</b>
II	ULKOMAISTEN YKSIKÖIDEN TALLETUKSET	53 023 757	54 069 315	57 676 802	57 357 406	59 967 618	56 247 758
1)	Siitä:						
	Kiinn.luottopankkien markkamääräiset talletukset	1 531	184	0	13 600	0	0
	Kiinn.luottopankkien ulkom. rahan määräiset talletukset	0	0	0	0	0	0
	Muut ulkomaan rahan määräiset talletukset	255 744	121 641	129 826	122 466	148 996	137 118

**VIII TALLETUKSET OSUUSPANKKEISSA VAAITEITAIN, 1000 mk**

**I KOTIMAISET TALLETUKSET**

A	Yleisön talletukset	31.1.1996	28.2.1996	31.3.1996	30.4.1996	31.5.1996	30.6.1996
	Markkamääräiset						
	Verottomat tilit						
1	Sekki- ja siirtotilit	5 778 955	5 702 731	5 779 440	5 693 310	5 684 295	5 998 869
2	Käyttelytilit	38 643 578	39 257 700	40 325 825	41 069 028	41 934 356	43 443 572
3	24 kk tilit	16 197 186	15 500 155	14 725 033	14 078 461	13 376 500	12 885 582
4	36 kk tilit	5 149 098	4 835 674	4 608 817	4 401 703	4 198 484	3 986 000
5	Muut	1 653 935	1 999 165	2 415 561	2 731 240	3 074 867	3 364 247
	Läheverolliset tilit						
6	Sekki- ja siirtotilit	1 750 020	1 681 019	1 687 110	1 702 586	1 705 009	1 727 859
7	Käyttelytilit	0	0	0	0	0	0
8	Määräaikaistilit	5 271 983	4 993 275	4 667 263	4 346 457	4 070 853	3 669 501
9	Muut	7 365 796	7 158 844	7 066 220	6 902 032	6 671 614	6 647 210
	Muut verolliset tilit						
10	Sekki- ja siirtotilit	8 044 088	7 459 332	7 505 360	8 042 070	8 061 850	8 166 658
11	Käyttelytilit	905 064	910 729	930 335	978 513	1 022 398	1 048 797
12	Määräaikaistilit	896 528	817 125	825 956	844 283	788 032	738 077
13	Muut	3 076 667	2 995 878	2 960 092	2 934 286	2 872 805	2 811 707
14	Valuuttatilit	450 112	518 727	530 765	553 536	557 147	522 309
	<b>Yhteensä (1-14)</b>	<b>95 183 010</b>	<b>93 830 354</b>	<b>94 027 777</b>	<b>94 277 505</b>	<b>94 018 210</b>	<b>95 010 388</b>
B	Muiden rahalaitosten talletukset						
	Markkamääräiset	0	0	0	0	0	0
	Valuuttatilit	0	0	0	0	0	0
18	Muiden rahoituslaitosten talletukset	531 019	487 558	508 704	498 818	497 438	498 227
23	Valtion talletukset	0	0	0	0	0	0
	<b>Yhteensä (1-23)</b>	<b>531 019</b>	<b>487 558</b>	<b>508 704</b>	<b>498 818</b>	<b>497 438</b>	<b>498 227</b>
II	<b>ULKOMAISTEN YKSIKÖIDEN TALLETUKSET</b>	<b>25</b>	<b>0</b>	<b>0</b>	<b>0</b>	<b>0</b>	<b>0</b>
1)	Siitä:						
	Kiinn.luottopankkien markkamääräiset talletukset	0	0	0	0	0	0
	Kiinn.luottopankkien ulkom. rahan määräiset talletukset	0	0	0	0	0	0
	Muut ulkomaan rahan määräiset talletukset	0	0	0	0	0	0

**VIII TALLETUKSET OSUUSPANKKEISSA VAATEITTAIN, 1000 mk**

I KOTIMAISET TALLETUKSET		31.7.1996	31.8.1996	30.9.1996	31.10.1996	30.11.1996	31.12.1996
A	Yleisön talletukset						
	Markkamääräiset						
	Verottomat tilit						
	Sekki- ja siirtotilit	1 5 879 717	5 961 338	5 547 447	5 887 360	6 012 333	5 881 485
	Käyttelytilit	2 44 030 459	45 099 157	44 021 443	45 999 925	46 873 945	47 975 023
	24 kk tilit	3 12 355 472	11 924 112	11 234 015	10 775 444	10 298 844	9 471 988
	36 kk tilit	4 3 675 425	3 467 850	3 075 786	2 746 095	2 384 189	160
	Muut	5 3 694 976	3 918 862	4 156 424	4 501 689	5 015 115	7 609 535
	Lähdeverolliset tilit						
	Sekki- ja siirtotilit	6 1 700 932	1 711 709	1 501 844	1 581 300	1 561 466	1 370 848
	Käyttelytilit	7 0	0	0	0	0	0
	Määräaikaistilit	8 3 469 320	3 206 017	2 809 821	2 528 038	2 291 552	1 871 712
	Muut	9 6 355 112	6 210 488	5 507 627	5 090 285	4 738 658	4 612 027
	Muut verolliset tilit						
	Sekki- ja siirtotilit	10 8 241 518	8 200 359	7 548 962	7 491 823	7 429 541	7 791 201
	Käyttelytilit	11 1 066 954	1 091 035	1 050 572	1 069 329	1 078 591	1 054 191
	Määräaikaistilit	12 719 197	725 572	578 630	548 980	508 215	480 481
	Muut	13 2 796 066	2 788 868	2 506 730	2 294 755	2 204 507	2 096 389
	Valuuttatilit	14 515 399	512 566	441 396	421 584	417 099	406 317
	<b>Yhteensä (1-14)</b>	<b>94 500 547</b>	<b>94 817 933</b>	<b>89 980 697</b>	<b>90 936 607</b>	<b>90 814 055</b>	<b>90 621 357</b>
B	Muiden rahalaitosten talletukset						
	Markkamääräiset	16 0	0	0	0	0	0
	Valuuttatilit	17 0	0	0	0	0	0
1)	C Muiden rahoituslaitosten talletukset	18 483 646	479 903	458 793	435 541	434 791	445 768
	D Valtion talletukset	23 0	0	0	0	0	0
	<b>Yhteensä (1-23)</b>	<b>94 984 193</b>	<b>95 297 836</b>	<b>90 439 490</b>	<b>91 372 148</b>	<b>91 248 846</b>	<b>91 067 125</b>
II	ULKOMAISTEN YKSIKÖIDEN TALLETUKSET	25	0	0	0	0	0
1)	Siiitä:						
	Kiinn.luottopankkien markkamääräiset talletukset	0	0	0	0	0	0
	Kiinn.luottopankkien ulkom. rahan määräiset talletukset	0	0	0	0	0	0
	Muut ulkomaan rahan määräiset talletukset	0	0	0	0	0	0

**IX TALLETUKSET SÄÄSTÖPANKKEISSA VAAITEITTAIN, 1000 mk**

**I KOTIMAISET TALLETUKSET**

A	Yleisön talletukset	31.1.1996	28.2.1996	31.3.1996	30.4.1996	31.5.1996	30.6.1996
	Markkamääräiset						
	Verottomat tilit						
	Sekki- ja siirtotilit	1 1 241 584	1 414 532	1 633 721	1 834 203	2 047 303	2 298 879
	Käyttelytilit	2 6 095 808	6 070 458	6 161 819	6 224 038	6 282 831	6 471 720
	24 kk tilit	3 2 837 747	2 711 238	2 580 024	2 468 792	2 355 860	2 263 752
	36 kk tilit	4 843 224	795 155	768 434	735 486	705 931	677 259
	Muut	5 87 097	87 650	90 573	101 884	112 662	124 778
	Lähdeverolliset tilit						
	Sekki- ja siirtotilit	6 878 678	867 239	896 468	908 422	902 642	907 025
	Käyttelytilit	7 24 372	22 694	23 413	23 234	23 287	21 827
	Määräaikaistilit	8 2 411 891	2 328 987	2 268 484	2 190 630	2 130 850	2 034 271
	Muut	9 792 650	812 667	832 720	835 847	842 169	847 929
	Muut verolliset tilit						
	Sekki- ja siirtotilit	10 1 398 307	1 379 513	1 336 125	1 405 390	1 470 340	1 481 274
	Käyttelytilit	11 128 597	125 705	124 358	137 026	151 952	141 396
	Määräaikaistilit	12 475 948	512 976	532 815	553 539	573 327	559 577
	Muut	13 117 841	119 774	181 319	152 941	99 776	95 588
	Valuuttatilit	14 200 167	229 696	235 922	293 134	263 534	237 699
	<b>Yhteensä (1-14)</b>	<b>17 533 911</b>	<b>17 478 284</b>	<b>17 666 195</b>	<b>17 864 566</b>	<b>17 962 464</b>	<b>18 162 974</b>

**B Muiden rahalaitosten talletukset**

	Markkamääräiset	16 0	0	0	1 417	41 577	87 452
	Valuuttatilit	17 0	0	0	0	0	0
1)	Muiden rahoituslaitosten talletukset	18 235 025	150 670	155 676	164 400	183 979	186 595
D	Valtion talletukset	23 0	0	0	0	0	0

**Yhteensä (1-23)**

	<b>17 768 936</b>	<b>17 628 954</b>	<b>17 821 871</b>	<b>18 030 383</b>	<b>18 188 020</b>	<b>18 437 021</b>
--	-------------------	-------------------	-------------------	-------------------	-------------------	-------------------

**II ULKOMAISTEN YKSIKÖIDEN TALLETUKSET**

1)	Sittä:	25 0	0	0	0	0	0
	Kiinn.luottopankkien markkamääräiset talletukset	0	0	0	0	0	0
	Kiinn.luottopankkien ulkom. rahan määräiset talletukset	0	0	0	0	0	0
	Muut ulkomaan rahan määräiset talletukset	0	0	0	0	0	0

**IX TALLETUKSET SÄÄSTÖPANKKEISSA VAAITEITTAIN, 1000 mk**

**I KOTIMAISET TALLETUKSET**

A	Yleisön talletukset	31.7.1996	31.8.1996	30.9.1996	31.10.1996	30.11.1996	31.12.1996
	Markkamääräiset						
	Verottomat tilit						
1	Sekki- ja siirtotilit	2 528 047	2 747 110	3 023 448	3 464 507	3 857 472	4 572 774
2	Käyttelytilit	6 504 686	6 626 255	6 572 015	6 711 016	6 755 746	6 949 605
3	24 kk tilit	2 153 777	2 063 756	1 967 424	1 864 145	1 772 311	1 575 194
4	36 kk tilit	641 836	615 073	576 741	537 290	493 999	198 023
5	Muut	139 081	150 722	192 988	289 378	379 794	532 928
	Lähdeverolliset tilit						
6	Sekki- ja siirtotilit	901 145	861 209	871 616	888 264	883 523	921 688
7	Käyttelytilit	22 164	23 772	23 522	24 837	27 082	29 607
8	Määräaikaistilit	1 960 690	1 923 293	1 798 800	1 625 736	1 506 492	1 365 644
9	Muut	857 297	846 328	795 809	714 594	639 619	425 348
	Muut verolliset tilit						
10	Sekki- ja siirtotilit	1 521 265	1 516 051	1 543 548	1 566 867	1 602 266	1 663 556
11	Käyttelytilit	143 567	150 034	151 576	148 988	154 177	151 126
12	Määräaikaistilit	549 622	561 684	537 039	519 760	478 751	465 432
13	Muut	102 434	106 684	102 364	104 696	105 055	93 979
14	Valuuttatilit	254 196	239 372	220 151	206 774	186 842	178 589
	<b>Yhteensä (1-14)</b>	<b>18 279 807</b>	<b>18 431 343</b>	<b>18 377 041</b>	<b>18 666 852</b>	<b>18 843 129</b>	<b>19 123 493</b>

**B Muiden rahalaitosten talletukset**

16	Markkamääräiset	5 057	383	381 579	719	0	0
17	Valuuttatilit	0	0	0	0	0	0
18	Muiden rahoituslaitosten talletukset	265 520	241 958	195 020	205 092	145 398	142 946
23	Valtion talletukset	0	0	0	0	0	0

**Yhteensä (1-23)**

**18 550 384**   **18 673 684**   **18 953 640**   **18 872 663**   **18 988 527**   **19 266 439**

**II ULKOMAISTEN YKSIKÖIDEN TALLETUKSET**

25	Sitä:	0	0	0	0	0	0
	Kiinn.luottopankkien markkamääräiset talletukset	0	0	0	0	0	0
	Kiinn.luottopankkien ulkom. rahan määräiset talletukset	0	0	0	0	0	0
	Muut ulkomaan rahan määräiset talletukset	2	1	1	1	1	1

**X.1 TALLETUSPANKKIEN OTTOLAINAUS YHTEENSÄ VAAITEITTAIN, 1000 mk**

I KOTIMAISET TALLETUKSET		31.1.1996	28.2.1996	31.3.1996	30.4.1996	31.5.1996	30.6.1996
A Yleisön talletukset							
	Markkamääräiset						
	Verottomat tilit						
	Sekki- ja siirtotilit	1 8 151 465	8 272 135	8 646 893	8 615 398	8 991 717	9 777 975
	Käytelytilit	2 100 740 203	102 165 692	104 421 829	105 983 062	107 428 505	110 934 466
	24 kk tilit	3 44 922 932	43 105 630	40 830 470	39 217 975	37 507 235	36 346 926
	36 kk tilit	4 12 435 015	11 816 890	11 322 835	10 852 309	10 369 957	9 917 197
	Muut	5 3 621 241	4 125 718	5 063 059	5 641 325	6 214 714	9 083 383
	Läheverolliset tilit						
	Sekki- ja siirtotilit	6 3 033 799	3 041 018	3 143 558	3 169 415	3 195 384	3 220 305
	Käytelytilit	7 8 346 497	8 679 022	8 942 894	8 758 887	8 495 895	8 419 196
	Määräaikaistilit	8 28 464 399	27 917 459	27 442 414	26 729 253	25 984 320	22 668 297
	Muut	9 16 849 379	15 654 438	15 623 076	15 270 515	14 920 152	14 847 828
	Muut verolliset tilit						
	Sekki- ja siirtotilit	10 38 016 522	38 721 706	35 408 527	36 658 695	37 185 221	36 749 152
	Käytelytilit	11 3 702 302	3 987 123	4 023 594	4 179 228	4 436 147	4 582 769
	Määräaikaistilit	12 9 576 615	9 220 181	9 000 223	8 765 275	8 790 205	8 314 571
	Muut	13 4 347 888	3 902 914	4 027 878	3 970 677	3 866 596	3 737 940
	Valuuttatilit	14 12 723 317	13 906 223	13 639 377	14 540 218	15 102 585	13 045 372
	<b>Yhteensä (1-14)</b>	<b>294 931 574</b>	<b>294 516 149</b>	<b>291 536 627</b>	<b>292 352 232</b>	<b>292 488 633</b>	<b>291 645 377</b>
B Muiden rahalaitosten talletukset							
	Markkamääräiset						
	Valuuttatilit	16 17 585 874	15 432 346	15 540 243	15 564 742	14 772 567	14 795 586
	Muut	17 3 216 489	14 290 452	2 910 934	3 071 612	3 561 731	2 547 262
	Muiden rahoituslaitosten talletukset	18 3 156 539	2 091 635	2 309 885	2 377 171	2 826 214	2 611 038
	Valtion talletukset	23 846 076	841 454	933 225	1 218 663	1 162 655	1 195 390
	<b>Yhteensä (1-23)</b>	<b>319 736 552</b>	<b>327 172 036</b>	<b>313 230 914</b>	<b>314 584 420</b>	<b>314 811 800</b>	<b>312 794 653</b>
II ULKOMAISTEN YKSIKÖIDEN TALLETUKSET							
1) Sittä:							
	Kiinn.luottopankkien markkamääräiset talletukset		19 996	40 055	23 445	558	0
	Kiinn.luottopankkien ulkom. rahan määräiset talletukset		2	0	0	0	0
	Muut ulkomaan rahan määräiset talletukset		94 362	171 516	363 975	563 028	355 274

**X.1 TALLETUSPANKKIEN OTTOLAINAUS YHTEENSÄ VAAITEITTAIN, 1000 mk**

**I KOTIMAISET TALLETUKSET**

A	Yleisön talletukset	31.7.1996	31.8.1996	30.9.1996	31.10.1996	30.11.1996	31.12.1996
	Markkamääräiset						
	Verottomat tilit						
1	Sekki- ja siirtotilit	9 788 437	10 286 573	10 771 094	11 493 362	12 191 383	13 025 221
2	Käyttelytilit	110 815 722	112 071 462	111 712 630	114 411 390	116 210 755	119 020 166
3	24 kk tilit	35 128 208	34 103 222	33 014 060	31 769 244	30 546 593	27 895 560
4	36 kk tilit	9 263 783	8 795 969	8 010 881	7 285 849	6 521 383	1 770 176
5	Muut	10 396 714	11 782 186	13 303 375	15 961 011	19 065 316	26 986 904
	Lähdeverolliset tilit						
6	Sekki- ja siirtotilit	3 202 221	3 161 501	3 133 308	3 233 187	3 136 884	3 041 018
7	Käyttelytilit	8 237 548	8 098 358	7 839 209	7 603 940	7 530 013	7 606 731
8	Määräaikaistilit	21 541 009	20 454 561	18 779 231	16 921 964	15 193 794	13 202 339
9	Muut	14 866 971	15 114 237	14 919 855	14 012 659	12 980 859	11 909 255
	Muut verolliset tilit						
10	Sekki- ja siirtotilit	36 155 874	35 545 424	37 035 867	38 117 866	36 758 911	41 209 021
11	Käyttelytilit	4 769 214	4 808 888	4 920 854	5 064 779	5 095 044	5 001 478
12	Määräaikaistilit	8 126 194	8 034 576	7 788 091	7 458 926	7 278 666	6 767 951
13	Muut	3 707 069	3 734 244	3 733 267	3 543 750	3 434 982	3 225 278
14	Valuuttatilit	13 381 199	12 511 090	13 358 204	12 522 943	11 653 334	11 971 904
	<b>Yhteensä (1-14)</b>	<b>289 380 163</b>	<b>288 502 291</b>	<b>288 319 926</b>	<b>289 400 870</b>	<b>287 597 917</b>	<b>292 633 002</b>

**B Muiden rahalaitosten talletukset**

16	Markkamääräiset	14 305 846	14 952 917	14 696 258	16 417 916	15 774 825	15 278 304
17	Valuuttatilit	3 082 153	3 964 663	4 467 436	4 488 668	4 672 922	4 822 431
18	Muiden rahoituslaitosten talletukset	2 565 411	2 393 369	2 626 910	2 580 120	2 401 163	2 173 899
23	Valtion talletukset	965 445	1 031 385	1 058 928	947 244	857 697	830 166
	<b>Yhteensä (1-23)</b>	<b>310 299 018</b>	<b>310 844 625</b>	<b>311 169 458</b>	<b>313 834 818</b>	<b>311 304 524</b>	<b>315 737 802</b>

**II ULKOMAISTEN YKSIKÖIDEN TALLETUKSET**

25	Siitä:	53 023 757	54 069 315	57 676 802	57 357 406	59 967 618	56 247 758
	Kiinn.luottopankkien markkamääräiset talletukset	1 531	184	0	13 600	0	0
	Kiinn.luottopankkien ulkom. rahan määräiset talletukset	0	0	0	0	0	0
	Muut ulkomaan rahan määräiset talletukset	255 746	121 642	129 827	122 467	148 997	137 119

**1.2 X.2 TALLETUSPANKKIEN OTTOLAINAUS YHTEENSÄ, TILEILLE PANOT VAATEITTAIN PERIODIN AIKANA, 1000 mk**

**I KOTIMAISET TALLETUKSET**

	1/1996	2/1996	3/1996	4/1996	5/1996	6/1996
<b>A Yleisön talletukset</b>						
Markkamääräiset						
Veroittomat tilit						
Sekki- ja siirtotilit	8 068 729	8 285 711	18 170 667	8 677 743	9 100 266	8 800 420
Käyttelytilit	18 835 123	16 676 258	16 764 663	17 280 911	18 157 530	18 268 705
24 kk tilit	138 463	46 055	40 562	31 675	35 341	34 387
36 kk tilit	52 539	5 812	3 863	2 834	2 213	3 752
Muut	2 990 802	1 246 566	1 602 612	1 168 264	1 628 169	3 370 420
<b>Lähdeverolliset tilit</b>						
Sekki- ja siirtotilit	1 828 034	1 932 720	1 743 841	1 869 211	2 074 492	1 927 263
Käyttelytilit	1 069 252	1 357 888	1 316 932	848 345	861 889	831 428
Määräaikaistilit	1 561 110	1 184 408	1 146 532	999 932	921 526	797 957
Muut	815 646	365 654	398 802	260 133	264 848	226 664
<b>Muut verolliset tilit</b>						
Sekki- ja siirtotilit	274 602 750	240 071 400	238 966 462	266 449 553	245 042 667	239 453 990
Käyttelytilit	1 500 626	778 907	577 155	717 102	788 582	719 731
Määräaikaistilit	258 977	229 657	145 970	258 461	299 606	198 450
Muut	1 538 189	700 686	893 557	908 591	937 403	677 643
<b>Valuuttatilit</b>						
	62 205 266	42 521 846	48 080 775	56 875 448	50 184 633	47 376 302
<b>Yhteensä (1-14)</b>	<b>375 465 506</b>	<b>315 403 568</b>	<b>329 852 393</b>	<b>356 348 203</b>	<b>330 299 165</b>	<b>322 687 112</b>
<b>B Muiden rahalaitosten talletukset</b>						
Markkamääräiset						
Valuuttatilit	96 264 479	70 661 629	67 749 094	66 310 946	69 980 894	109 010 919
	144 026 289	154 521 600	695 879	1 544 447	3 183 614	798 049
<b>1) C Muiden rahoituslaitosten talletukset</b>						
	700 331	50 753	281 969	241 764	477 555	56 999
<b>D Valtion talletukset</b>						
	137 528 079	106 192 087	103 704 356	104 531 746	101 533 395	104 110 815
<b>Yhteensä (1-23)</b>	<b>753 984 684</b>	<b>646 829 637</b>	<b>502 283 691</b>	<b>528 977 106</b>	<b>505 474 623</b>	<b>536 663 894</b>
<b>II ULKOMAISTEN YKSIKÖIDEN TALLETUKSET</b>						
1) Siitä:						
Kiinn.luottopankkien markkamääräiset talletukset	29 985	0	20 059	0	0	0
Kiinn.luottopankkien ulkom. rahan määräiset talletukset	286	0	0	0	0	0
Muut ulkomaan rahan määräiset talletukset	0	0	77 154	192 459	199 053	0

X:2 TALLETUSPANKKIEN OTTOLAINAUS YHTEENSÄ, TILILELLE PANOT VAATEITTAIN PERIODIN AIKANA, 1000 mk

I KOTIMAISET TALLETUKSET

A	7/1996	8/1996	9/1996	10/1996	11/1996	12/1996
Yleisön talletukset						
Markkamääräiset						
Verottomat tilit						
Sekki- ja siirtotilit	1 9 524 764	9 103 324	9 115 471	10 420 227	9 270 012	10 178 041
Käyttelytilit	2 17 350 954	17 022 418	18 009 907	19 894 125	17 666 026	22 775 880
24 kk tilit	3 36 344	37 174	361 459	127 596	277 075	969 019
36 kk tilit	4 6 240	3 300	106 461	3 619	4 297	26 893
Muut	5 1 962 437	1 865 514	2 127 698	3 651 948	4 015 520	9 794 925
Lähdeverolliset tilit						
Sekki- ja siirtotilit	6 1 798 016	1 739 255	1 773 425	2 119 772	1 681 350	2 168 721
Käyttelytilit	7 724 301	718 519	700 987	787 031	631 585	982 817
Määräaikaistilit	8 858 412	712 797	698 081	421 926	414 965	645 707
Muut	9 523 920	647 738	1 043 575	507 066	401 270	544 533
Muut verolliset tilit						
Sekki- ja siirtotilit	10 227 184 166	229 401 121	224 510 085	248 809 688	219 173 605	255 291 838
Käyttelytilit	11 713 048	534 732	742 544	770 262	732 539	924 348
Määräaikaistilit	12 230 647	201 229	344 813	110 867	320 057	382 324
Muut	13 797 965	689 193	910 367	761 840	739 881	954 895
Valuuttatilit	14 39 445 241	35 008 442	28 142 164	39 956 869	37 474 378	45 461 213
<b>Yhteensä (1-14)</b>	<b>301 156 455</b>	<b>297 684 756</b>	<b>288 587 037</b>	<b>328 342 836</b>	<b>292 802 560</b>	<b>351 101 154</b>
B Muiden rahalaitosten talletukset						
Markkamääräiset	16 134 052 560	71 733 437	89 519 869	96 196 877	142 915 653	157 460 421
Valuuttatilit	17 2 792 133	7 350 717	1 759 430	1 111 364	1 657 801	2 176 038
1) C Muiden rahoituslaitosten talletukset	18 88 585	35 942	340 544	65 434	49 836	39 044
D Valtion talletukset	23 103 288 822	97 669 962	116 044 111	111 731 298	107 142 754	133 100 406
<b>Yhteensä (1-23)</b>	<b>541 378 555</b>	<b>474 474 814</b>	<b>496 250 991</b>	<b>537 447 809</b>	<b>544 568 604</b>	<b>643 877 063</b>
II ULKOMAISTEN YKSIKÖIDEN TALLETUKSET	25 26 061 469	34 405 829	34 895 681	35 976 160	30 463 519	27 596 593
1) Siitä:						
Kiinn.luottopankkien markkamääräiset talletukset	1 531	0	0	13 600	0	0
Kiinn.luottopankkien ulkom. rahan määräiset talletukset	0	0	0	0	0	0
Muut ulkomaan rahan määräiset talletukset	0	0	8 185	0	26 530	0

**XI KOTIMAISTEN ULKOMAALAISTEN OMISTAMIEN RAHALAITOSTEN OTTOLAINAUS VAAITEITTAIN, 1000 mk**

**I KOTIMAISET TALLETUKSET**

A	Yleisön talletukset Markkamääräiset	31.1.1996	28.2.1996	31.3.1996	30.4.1996	31.5.1996	30.6.1996
<b>Verottomat tilit</b>							
1	Sekki- ja siirtotilit	0	0	0	0	0	0
2	Käyttelytilit	6 554	4 684	5 064	5 104	7 191	4 796
3	24 kk tilit	6 403	6 403	6 403	6 403	6 403	6 403
4	36 kk tilit	0	0	0	0	0	0
5	Muut	20	21	20	17	17	8
<b>Lähdeverolliset tilit</b>							
6	Sekki- ja siirtotilit	0	0	0	0	0	0
7	Käyttelytilit	0	0	0	0	0	0
8	Määräaikaistilit	103 040	189 518	224 721	226 918	293 019	168 355
9	Muut	0	0	0	0	0	0
<b>Muut verolliset tilit</b>							
10	Sekki- ja siirtotilit	408 811	423 239	544 759	554 780	386 310	624 451
11	Käyttelytilit	0	0	0	0	0	0
12	Määräaikaistilit	2 678	2 978	4 778	4 983	5 283	26 233
13	Muut	580 052	638 217	242 095	674 795	1 063 900	1 370 200
14	Valuuttatilit	287 622	278 071	311 575	356 254	296 035	770 860
<b>Yhteensä (1-14)</b>		<b>1 395 180</b>	<b>1 543 131</b>	<b>1 339 415</b>	<b>1 829 254</b>	<b>2 058 158</b>	<b>2 971 306</b>
<b>B Muiden rahalaitosten talletukset</b>							
16	Markkamääräiset	10 000	0	0	0	76	417
17	Valuuttatilit	91 188	90 596	92 654	96 702	94 804	92 876
18	Muiden rahoituslaitosten talletukset	52 637	120 914	142 774	23 409	152 624	180 814
23	Valtion talletukset	1 300 000	500 000	1 100 000	500 000	861 762	1 298 928
<b>Yhteensä (1-23)</b>		<b>2 849 005</b>	<b>2 254 641</b>	<b>2 674 843</b>	<b>2 449 365</b>	<b>3 167 424</b>	<b>4 544 341</b>
<b>II ULKOMAISTEN YKSIKÖIDEN TALLETUKSET</b>							
25	1) Siitä: Kiinn.luottopankkien markkamääräiset talletukset Kiinn.luottopankkien ulkom. rahan määräiset talletukset Muut ulkomaan rahan määräiset talletukset	11 906 465	10 748 504	9 368 123	10 653 376	9 551 854	8 467 952
		0	0	0	0	0	0
		0	0	0	0	0	0
		66	1 506	1 280	28	25	60

**XI KOTIMAISTEN ULKOMAALAISTEN OMISTAMIEN RAHALAITOSTEN OTTOLAINAUS VAATEITTAIN, 1000 mk**

**I KOTIMAISET TALLETUKSET**

A	Yleisön talletukset	31.7.1996	31.8.1996	30.9.1996	31.10.1996	30.11.1996	31.12.1996
	Markkamääräiset						
	Verottomat tilit						
	Sekki- ja siirtotilit	0	0	0	0	0	0
	Käyttelytilit	4 989	4 390	4 767	4 180	4 710	4 035
	24 kk tilit	6 353	6 353	6 360	6 360	6 360	6 387
	36 kk tilit	0	0	0	0	0	0
	Muut	5	5	5	311	3	1
	Lähdeverolliset tilit						
	Sekki- ja siirtotilit	0	0	0	0	0	0
	Käyttelytilit	0	0	0	0	0	0
	Määräaikaistilit	233 121	231 229	36 404	35 301	28 300	24 463
	Muut	0	0	0	0	0	0
	Muut verolliset tilit						
	Sekki- ja siirtotilit	623 712	638 208	637 913	615 502	595 011	740 912
	Käyttelytilit	0	0	0	0	0	0
	Määräaikaistilit	4 983	5 283	170 442	138 828	152 788	159 651
	Muut	2 348 413	1 982 619	1 644 423	1 201 776	372 284	3 841 576
	Valuuttatilit	353 500	346 122	347 756	414 901	396 532	386 024
	<b>Yhteensä (1-14)</b>	<b>3 575 076</b>	<b>3 214 209</b>	<b>2 848 070</b>	<b>2 417 159</b>	<b>1 555 988</b>	<b>5 163 049</b>

**B Muiden rahalaitosten talletukset**

	Markkamääräiset	0	0	0	0	0	0
	Valuuttatilit	89 694	0	0	0	0	0
1) C	Muiden rahoituslaitosten talletukset	37 606	40 150	119 391	11 754	3 814	11 785
D	Valtion talletukset	1 895 116	1 659 483	1 900 000	0	1 200 000	0
	<b>Yhteensä (1-23)</b>	<b>5 597 492</b>	<b>4 913 842</b>	<b>4 867 461</b>	<b>2 428 913</b>	<b>2 759 802</b>	<b>5 174 834</b>

**II ULKOMAISTEN YKSIKÖIDEN TALLETUKSET**

1) Siitä:		5 888 408	6 766 915	8 799 638	8 269 808	8 087 695	6 977 478
	Kiinn.luottopankkien markkamääräiset talletukset	0	0	0	0	0	0
	Kiinn.luottopankkien ulkom. rahan määräiset talletukset	0	0	0	0	0	0
	Muut ulkomaan rahan määräiset talletukset	58	89	1	1	1	2

**XII LIIKEPANKKIEN ANTOLAINAUS VAAITEITTAIN, 1000 mk**

**I KOTIMAISET LUOTOT**

A	Luotot yleisölle Markkamääräiset	31.7.1995	31.8.1995	30.9.1995	31.10.1995	30.11.1995	31.12.1995
1	Sektitiliuotot	7 341 894	7 387 229	7 825 501	7 678 229	7 923 243	7 983 753
2	Vekselit	267 474	256 916	224 698	208 542	187 175	142 702
3	Velkakirjalainat	128 011 624	127 842 248	127 597 352	127 122 712	126 911 766	127 444 578
4	Korkotukilainat	16 348 701	16 467 766	16 428 090	16 290 240	15 969 832	15 871 727
5	Valtion varoista välitetyt lainat	1 428 520	1 425 438	1 420 326	1 392 771	1 373 296	1 362 728
7	Valuuttamääräiset	34 748 275	34 635 357	33 783 612	32 593 215	31 635 133	30 756 938
	<b>Yhteensä (1-7)</b>	<b>188 146 488</b>	<b>188 014 954</b>	<b>187 279 579</b>	<b>185 285 709</b>	<b>184 000 445</b>	<b>183 562 426</b>
B	Luotot muille rahalaitoksille						
10	Sektitiliuotot	121 396	111 450	251 300	241 133	177 462	167 286
11	Muut markkaluotot	3 404 069	11 511 618	3 473 899	2 078 871	2 149 168	2 552 787
12	Valuuttaluotot	39 341	36 277	35 593	35 732	35 201	35 973
14	Luotot muille rahoituslaitoksille	10 670 108	9 811 165	9 722 979	9 945 826	10 212 704	10 059 357
20	Luotot valtiolle	692 460	388 759	359 223	488 547	354 412	411 979
	<b>Yhteensä (1-20)</b>	<b>203 073 862</b>	<b>209 874 223</b>	<b>201 122 573</b>	<b>198 075 818</b>	<b>196 929 392</b>	<b>196 789 808</b>
II	<b>LUOTOT ULKOMAILLE</b>	23 831 828	23 298 085	22 692 638	23 301 769	22 840 449	23 126 896

1) Siitä:

Kiinn.luottopankkien markkamääräiset luotot

Muut ulkomaan rahan määräiset luotot

Kiinn.luottopankkien ulkom. rahan määräiset luotot



**Korjatut tiedot**

		486 000	410 780	323 000	320 000	317 000	148 306
		1 561 658	865 642	824 022	818 189	900 692	871 824
		0	0	0	0	0	0

**XII LIIKEPANKKIEN ANTOLAINAUS VAAITEITTAIN, 1000 mk**

**I KOTIMAISET LUOTOT**

A	Luotot yleisölle Markkamääräiset	31.1.1996	28.2.1996	31.3.1996	30.4.1996	31.5.1996	30.6.1996
1	Sektitiliuotot	7 737 803	7 774 293	7 847 699	7 684 794	7 753 710	7 454 158
2	Vekselit	136 344	126 784	121 605	117 127	65 359	61 589
3	Velkakirjalainat	126 675 345	127 556 111	128 028 984	127 875 896	128 136 908	129 335 226
4	Korkotukilainat	15 881 283	15 826 844	15 402 799	15 210 855	14 870 131	14 846 654
5	Valtion varoista välitetyt lainat	1 354 814	1 352 753	1 344 739	1 295 975	1 282 526	1 279 371
7	Valuuttamääräiset	30 916 912	29 911 113	29 442 133	30 435 140	27 798 283	27 576 731
	<b>Yhteensä (1-7)</b>	<b>182 702 501</b>	<b>182 547 898</b>	<b>182 187 959</b>	<b>182 619 787</b>	<b>179 906 917</b>	<b>180 553 729</b>
B	Luotot muille rahalaitoksille						
10	Sektitiliuotot	107 216	414 339	180 967	86 293	154 109	194 397
11	Muut markkaluotot	1 883 081	2 066 502	1 590 999	2 086 552	1 614 315	1 505 545
12	Valuuttaluotot	35 830	35 772	35 146	35 586	34 623	34 135
14	Luotot muille rahoituslaitoksille	10 568 573	10 626 115	10 669 242	10 716 616	11 760 098	11 904 340
20	Luotot valtiolle	351 945	348 194	350 384	522 459	540 031	378 993
	<b>Yhteensä (1-20)</b>	<b>195 649 146</b>	<b>196 038 820</b>	<b>195 014 697</b>	<b>196 067 293</b>	<b>194 010 093</b>	<b>194 571 139</b>
II	<b>LUOTOT ULKOMAILLE</b>	22 271 082	22 377 517	22 845 442	24 451 459	25 722 862	20 945 926

1) Siitä:  
 Kiinn.luottopankkien markkamääräiset luotot 0  
 Muut ulkomaan rahan määräiset luotot 923 173  
 Kiinn.luottopankkien ulkom. rahan määräiset luotot 0

**XII LIIKEPANKKIEN ANTOLAINAUS VAAITEITTAIN, 1000 mk**

	31.7.1996	31.8.1996	30.9.1996	31.10.1996	30.11.1996	31.12.1996
<b>I KOTIMAISET LUOTOT</b>						
A Luotot yleisölle						
Markkamääräiset						
1 Sektitiliuotot	7 398 447	7 598 670	7 750 457	7 654 802	7 925 627	7 781 252
2 Vekselit	58 274	52 369	53 308	52 464	49 738	48 713
3 Velkakirjalainat	128 716 049	128 955 163	131 676 246	132 499 484	132 266 539	133 185 129
4 Korkotukilainat	14 913 166	14 983 275	15 204 066	15 168 716	15 190 743	15 005 332
5 Valtion varoista välitetyt lainat	1 273 218	1 271 510	1 262 912	1 214 039	1 199 011	1 190 637
7 Valuuttamääräiset	26 265 067	25 431 346	24 882 173	23 891 970	23 374 487	22 026 486
<b>Yhteensä (1-7)</b>	<b>178 624 221</b>	<b>178 292 333</b>	<b>180 829 162</b>	<b>180 481 475</b>	<b>180 006 145</b>	<b>179 237 549</b>
B Luotot muille rahalaitoksille						
10 Sektitiliuotot	109 031	49 916	410 073	120 286	157 862	168 164
11 Muut markkaluotot	1 363 619	3 734 983	3 846 741	2 555 789	2 411 762	3 092 198
12 Valuuttaluotot	30 029	76 218	30 157	32 142	30 422	12 176
14 Luotot muille rahoituslaitoksille	11 683 212	11 970 634	12 288 793	12 666 844	13 016 924	13 121 073
20 Luotot valtiolle	353 692	351 866	285 201	288 581	677 431	300 201
<b>Yhteensä (1-20)</b>	<b>192 163 804</b>	<b>194 475 950</b>	<b>197 690 127</b>	<b>196 145 117</b>	<b>196 300 546</b>	<b>195 931 361</b>
<b>II LUOTOT ULKOMAILLE</b>	<b>20 549 158</b>	<b>19 630 700</b>	<b>19 918 180</b>	<b>21 524 800</b>	<b>21 163 979</b>	<b>22 720 275</b>
1) Siitä:						
Kiinn.luottopankkien markkamääräiset luotot	0	0	0	0	68 969	68 969
Muut ulkomaan rahan määräiset luotot	1 329 712	1 309 719	1 171 351	1 056 134	954 998	699 421
Kiinn.luottopankkien ulkom. rahan määräiset luotot	0	0	0	0	0	0

**XIII XIII OSUUSPANKKIEN ANTOLAINAUS VAAITEITTAIN, 1000 mk**

**I KOTIMAISET LUOTOT**

A	Luotot yleisölle	31.1.1996	28.2.1996	31.3.1996	30.4.1996	31.5.1996	30.6.1996
	Markkamääräiset						
1	Sektitiliuotot	3 853 016	3 890 510	3 903 972	3 899 237	3 857 956	3 822 522
2	Vekselit	542 177	532 293	524 556	522 628	517 134	503 726
3	Velkakirjalainat	61 524 539	61 662 265	61 913 804	61 993 469	62 437 460	62 695 143
4	Korkotukilainat	11 879 434	11 929 125	11 901 572	11 630 605	11 425 880	11 439 196
5	Valtion varoista välitetyt lainat	4 367 097	4 351 488	4 337 810	4 183 799	4 157 919	4 155 688
7	Valuuttamääräiset	28 656	28 694	29 025	29 527	29 956	29 170
	<b>Yhteensä (1-7)</b>	<b>82 194 919</b>	<b>82 394 375</b>	<b>82 610 739</b>	<b>82 259 265</b>	<b>82 426 305</b>	<b>82 645 445</b>

**B Luotot muille rahalaitoksille**

10	Sektitiliuotot	0	0	0	0	0	0
11	Muut markkaluotot	0	0	0	0	0	0
12	Valuuttaluotot	0	0	0	0	0	0
14	Luotot muille rahoituslaitoksille	451 253	463 010	400 235	415 907	414 662	435 472
20	Luotot valtiolle	0	0	0	0	0	0

**Yhteensä (1-20)**

<b>II</b>	<b>LUOTOT ULKOMAILLE</b>	<b>0</b>	<b>0</b>	<b>0</b>	<b>0</b>	<b>0</b>	<b>0</b>
-----------	--------------------------	----------	----------	----------	----------	----------	----------

**1) Siitä:**

Kiinn.luotopankkien markkamäär. luotot  
Ulkomaan rahan määräiset luotot

0	0	0	0	0	0	0	0
0	0	0	0	0	0	0	0

**XIII XIII OSUUSPANKKIEN ANTOLAINAUS VAAITEITTAIN, 1000 mk**

**I KOTIMAISET LUOTOT**

A	Luotot yleisölle	31.7.1996	31.8.1996	30.9.1996	31.10.1996	30.11.1996	31.12.1996
	Markkamääräiset						
1	Sekkitiliuotot	3 790 493	3 756 243	3 485 623	3 351 553	3 310 841	3 355 211
2	Vekselit	495 274	489 498	479 828	466 446	442 357	431 491
3	Velkakirjalainat	62 684 400	62 939 671	60 365 897	60 532 412	60 828 449	60 114 548
4	Korkotukilainat	11 501 056	11 561 375	11 045 205	10 877 456	10 846 571	10 715 128
5	Valtion varoista välitetyt lainat	4 165 644	4 168 296	4 180 984	4 037 108	4 016 043	4 008 130
7	Valuuttamääräiset	28 520	28 539	28 203	28 018	28 000	5 687
	<b>Yhteensä (1-7)</b>	<b>82 665 387</b>	<b>82 943 622</b>	<b>79 585 740</b>	<b>79 292 993</b>	<b>79 472 261</b>	<b>78 630 195</b>

**B Luotot muille rahalaitoksille**

10	Sekkitiliuotot	0	0	0	0	0	0
11	Muut markkaluotot	0	0	0	0	0	0
12	Valuuttaluotot	0	0	0	0	0	0
14	Luotot muille rahoituslaitoksille	458 143	372 340	210 084	238 770	226 473	220 794
20	Luotot valtiolle	0	0	0	0	0	0
	<b>Yhteensä (1-20)</b>	<b>83 123 530</b>	<b>83 315 962</b>	<b>79 795 824</b>	<b>79 531 763</b>	<b>79 698 734</b>	<b>78 850 989</b>

**II LUOTOT ULKOMAILLE**

22	Luotot ulkomaille	0	0	0	0	0	0
	<b>Yhteensä (22)</b>	<b>0</b>	<b>0</b>	<b>0</b>	<b>0</b>	<b>0</b>	<b>0</b>

**1) Siitä:**

Kiinn.luottopankkien markkamäär. luotot	0	0	0	0	0	0	0
Ulkomaan rahan määräiset luotot	0	0	0	0	0	0	0

XIV SÄÄSTÖPANKKIEN ANTOLAINAUS VAAITEITTAIN, 1000 mk

I KOTIMAISET LUOTOT

A	Luotot yleisölle	31.1.1996	28.2.1996	31.3.1996	30.4.1996	31.5.1996	30.6.1996
	Markkamääräiset						
1	Sektitiliuotot	422 223	449 103	437 099	457 734	441 798	443 654
2	Vekselit	113 728	194 153	188 553	193 876	180 720	182 118
3	Velkakirjalainat	9 530 850	9 613 463	9 768 634	9 881 494	10 031 607	10 196 927
4	Korkotukilainat	1 765 983	1 780 803	1 787 288	1 764 893	1 742 317	1 758 090
5	Valtion varoista välitetyt lainat	414 730	413 120	414 991	398 307	395 340	395 896
7	Vahuttamääräiset	89 066	90 364	86 714	86 148	82 829	80 090

**Yhteensä (1-7)**

**12 336 580**      **12 541 006**      **12 683 279**      **12 782 452**      **12 874 611**      **13 056 775**

B Luotot muille rahalaitoksille

10	Sektitiliuotot	0	0	0	0	0	0
11	Muut markkahuotot	0	0	0	0	0	0
12	Valuuttahuotot	0	0	0	0	0	0
14	Luotot muille rahoituslaitoksille	39	242	282	868	812	874
20	Luotot valtiolle	60 950	60 950	60 950	60 950	60 950	60 950

**Yhteensä (1-20)**

**12 397 569**      **12 602 198**      **12 744 511**      **12 844 270**      **12 936 373**      **13 118 599**

II LUOTOT ULKOMAILLE

22	Luotot ulkomaille	0	0	0	0	0	0
----	-------------------	---	---	---	---	---	---

1) Siitä:

Kiinn.luottopankkien markkamäär. luotot 0 0 0 0 0 0

Ulkomaan rahan määräiset luotot 0 0 0 0 0 0

**XIV SÄÄSTÖPANKKIEN ANTOLAINAUS VAATEITTAIN, 1000 mk**

		31.7.1996	31.8.1996	30.9.1996	31.10.1996	30.11.1996	31.12.1996
<b>I</b>	<b>KOTIMAISET LUOTOT</b>						
A	Luotot yleisölle						
	Markkamääräiset						
	Sektitili luotot	1	429 220	439 624	422 364	420 869	422 164
	Vekselit	2	143 267	125 774	120 820	124 345	147 334
	Velkakirjalainat	3	10 417 481	10 562 874	10 727 665	10 968 217	11 032 499
	Korkotukilainat	4	1 809 582	1 815 848	1 816 969	1 816 864	1 822 085
	Valtion varoista välitetyt lainat	5	402 960	404 557	389 295	387 664	390 193
	Valuuttamääräiset	7	67 835	64 437	62 750	61 762	56 961
	<b>Yhteensä (1-7)</b>	<b>13 123 997</b>	<b>13 270 345</b>	<b>13 413 114</b>	<b>13 539 863</b>	<b>13 779 721</b>	<b>13 871 236</b>
B	Luotot muille rahalaitoksille						
	Sektitili luotot	10	0	0	0	0	0
	Muut markkaluotot	11	0	0	0	0	0
	Valuuttaluotot	12	0	0	0	0	0
1)	C Luotot muille rahoituslaitoksille	14	885	470	423	662	2 090
	D Luotot valtiolle	20	60 950	60 950	60 950	60 950	60 950
	<b>Yhteensä (1-20)</b>	<b>13 185 832</b>	<b>13 332 131</b>	<b>13 474 534</b>	<b>13 601 236</b>	<b>13 841 333</b>	<b>13 934 276</b>
<b>II</b>	<b>LUOTOT ULKOMAILLE</b>						
1)	Siitä:	22	0	0	0	0	0
	Kiinn.luottopankkien markkamäär. luotot		0	0	0	0	0
	Ulkomaan rahan määräiset luotot		0	0	0	0	1 263

**XV.1 TALLETUSPANKKIEN ANTOLAINAUS YHTEENSÄ VAATEITTAIN, 1000 mk**

**I KOTIMAISET LUOTOT**

A	Luotot yleisölle Markkamääräiset	31.7.1995	31.8.1995	30.9.1995	31.10.1995	30.11.1995	31.12.1995
1	Sektitiliuotot	11 844 607	11 860 491	12 316 715	12 179 905	12 283 049	12 347 776
2	Vekselit	1 073 801	1 058 055	1 004 474	992 167	942 840	901 017
3	Velkakirjalainat	203 617 894	203 711 842	203 721 010	203 322 627	203 197 567	198 680 669
4	Korkotukilainat	30 362 627	30 558 306	30 491 532	30 141 029	29 600 453	29 484 582
5	Valtion varoista välitetyt lainat	6 408 940	6 403 514	6 400 139	6 246 248	6 193 222	6 164 864
7	Valuuttamääräiset	34 952 505	34 817 681	33 956 332	32 757 077	31 791 074	30 884 140
	<b>Yhteensä (1-8)</b>	<b>288 260 374</b>	<b>288 409 889</b>	<b>287 890 202</b>	<b>285 639 053</b>	<b>284 008 205</b>	<b>278 463 048</b>
B	Luotot muille rahalaitoksille						
10	Sektitiliuotot	121 396	111 450	251 300	241 133	177 462	167 286
11	Muut markaluotot	3 404 069	11 511 618	3 473 899	2 078 871	2 149 168	2 552 787
12	Valuuttaluotot	39 341	36 277	35 593	35 732	35 201	35 973
14	Luotot muille rahoituslaitoksille	11 255 972	10 406 452	10 255 675	10 479 225	10 741 390	10 411 536
20	Luotot valtiolle	753 410	449 709	420 173	549 497	415 362	472 929
	<b>Yhteensä (1-20)</b>	<b>303 834 562</b>	<b>310 925 395</b>	<b>302 326 842</b>	<b>299 023 511</b>	<b>297 526 788</b>	<b>292 103 559</b>
II	LUOTOT ULKOMAILLE	23 831 828	23 298 085	22 692 638	23 301 769	22 840 449	23 126 896

1) Siitä:

Kiinn.luottopankkien markkamäär. luotot  
Muut ulkomaan rahan määräiset luotot  
Kiinn.luottopankkien ulkom. rahan määr. luotot

**Korjatut tiedot**

		486 000	410 780	323 000	320 000	317 000	148 306
		1 561 658	865 642	824 022	818 189	900 692	871 824
		0	0	0	0	0	0

**XV.1 TALLETUSPANKKIEN ANTOLAINAUS YHTEENSÄ VAAITEITTAIN, 1000 mk**

**I KOTIMAISET LUOTOT**

A	Luotot yleisölle	31.1.1996	28.2.1996	31.3.1996	30.4.1996	31.5.1996	30.6.1996
	Markkamääräiset						
	Sektitiliuotot	12 013 042	12 113 906	12 188 770	12 041 765	12 053 464	11 720 334
	Vekselit	792 249	853 230	834 714	833 631	763 213	747 433
	Velkakirjalainat	197 730 734	198 831 839	199 711 422	199 750 859	200 605 975	202 227 296
	Korkotukilainat	29 526 700	29 536 772	29 091 659	28 606 353	28 038 328	28 043 940
	Valtion varoista välitetyt lainat	6 136 641	6 117 361	6 097 540	5 878 081	5 835 785	5 830 955
	Valuuttamääräiset	31 034 634	30 030 171	29 557 872	30 550 815	27 911 068	27 685 991
	<b>Yhteensä (1-8)</b>	<b>277 234 000</b>	<b>277 483 279</b>	<b>277 481 977</b>	<b>277 661 504</b>	<b>275 207 833</b>	<b>276 255 949</b>
B	Luotot muille rahalaitoksille						
	Sektitiliuotot	107 216	414 339	180 967	86 293	154 109	194 397
	Muut markkaluotot	1 883 081	2 066 502	1 590 999	2 086 552	1 614 315	1 505 545
	Valuuttaluotot	35 830	35 772	35 146	35 586	34 623	34 135
1)	C Luotot muille rahoituslaitoksille	11 019 865	11 089 367	11 069 759	11 133 391	12 175 572	12 340 686
	D Luotot valtiolle	412 895	409 144	411 334	583 409	600 981	439 943
	<b>Yhteensä (1-20)</b>	<b>290 692 887</b>	<b>291 498 403</b>	<b>290 770 182</b>	<b>291 586 735</b>	<b>289 787 433</b>	<b>290 770 655</b>
II	LUOTOT ULKOMAILLE	22 271 082	22 377 517	22 845 442	24 451 459	25 722 862	20 945 926

1) Siitä:

Kiinn.luottopankkien markkamäär. luotot	120 000	0	0	0	0	0	24 418
Muut ulkomaan rahan määräiset luotot	850 306	802 965	923 173	932 066	1 450 207	1 450 207	1 358 590
Kiinn.luottopankkien ulkom. rahan määr. luotot	0	0	0	0	0	0	0

**XV.1 TALLETUSPANKKIEN ANTOLAINAUS YHTEENSÄ VAATEITTAIN, 1000 mk**

	31.7.1996	31.8.1996	30.9.1996	31.10.1996	30.11.1996	31.12.1996
<b>I KOTIMAISET LUOTOT</b>						
<b>A Luotot yleisölle</b>						
Markkamääräiset						
Sektitiliuotot	1 11 626 285	11 784 133	11 675 704	11 428 719	11 657 337	11 558 627
Vekselit	698 068	685 134	658 910	639 730	616 440	627 538
Velkakirjalainat	201 691 393	202 312 315	202 605 017	203 759 561	204 063 205	204 332 176
Korkotukilainat	28 194 651	28 354 232	28 065 119	27 863 141	27 854 178	27 542 545
Valtion varoista välitetyt lainat	5 838 949	5 842 766	5 848 453	5 640 442	5 602 718	5 588 960
Valuuttamääräiset	7 26 364 259	25 527 720	24 974 813	23 982 738	23 464 249	22 089 134
	<b>274 413 605</b>	<b>274 506 300</b>	<b>273 828 016</b>	<b>273 314 331</b>	<b>273 258 127</b>	<b>271 738 980</b>
<b>Yhteensä (1-8)</b>						
<b>B Luotot muille rahalaitoksille</b>						
Sektitiliuotot	10 109 031	49 916	410 073	120 286	157 862	168 164
Muut markkaluotot	1 363 619	3 734 983	3 846 741	2 555 789	2 411 762	3 092 198
Valuuttaluotot	30 029	76 218	30 157	32 142	30 422	12 176
	12 142 240	12 343 810	12 499 347	12 906 037	13 244 059	13 343 957
<b>Yhteensä (1-20)</b>	<b>288 473 166</b>	<b>291 124 043</b>	<b>290 960 485</b>	<b>289 278 116</b>	<b>289 840 613</b>	<b>288 716 626</b>
<b>II LUOTOT ULKOMAILLE</b>						
Kiinn.luottopankkien markkamäär. luotot	0	0	0	0	68 969	68 969
Muut ulkomaan rahan määräiset luotot	1 329 712	1 309 719	1 171 351	1 056 134	954 998	700 684
Kiinn.luottopankkien ulkom. rahan määr. luotot	0	0	0	0	0	0
	20 549 158	19 630 700	19 918 180	21 524 800	21 163 979	22 720 275
<b>Yhteensä (1-22)</b>	<b>288 473 166</b>	<b>291 124 043</b>	<b>290 960 485</b>	<b>289 278 116</b>	<b>289 840 613</b>	<b>288 716 626</b>
<b>I) Siitä:</b>						

**XV.2 TALLETUSPANKKIEN ANTOLAINAUS YHTEENSÄ, NOSTETUT LUOTOT VAATEITTAIN PERIODIN AIKANA, 1000 mk**

I KOTIMAISET LUOTOT		1/1996	2/1996	3/1996	4/1996	5/1996	6/1996
A	Luotot yleisölle						
	Markkamääräiset						
	Sekkitililuotot	1 61 208 574	52 773 183	54 620 357	51 994 473	53 478 533	58 540 878
	Vekselit	2 193 181	270 392	196 383	357 826	274 004	179 546
	Velkakirjalainat	3 3 811 175	5 876 610	4 680 487	5 230 945	5 964 882	7 479 684
	Kortotukilainat	4 182 055	149 308	138 010	165 469	133 191	155 523
	Valtion varoista välitetyt lainat	5 4 970	1 899	9 167	2 710	14 711	19 712
	Valuuttamääräiset	7 1 535 735	934 436	618 848	1 818 328	127 557	1 256 058
	<b>Yhteensä (1-8)</b>	<b>66 935 690</b>	<b>60 005 828</b>	<b>60 263 252</b>	<b>59 569 751</b>	<b>59 992 878</b>	<b>67 631 401</b>
B	Luotot muille rahalaitoksille						
	Sekkitililuotot	10 997 702	1 657 896	1 383 396	1 087 257	1 206 230	1 235 260
	Muut markkaluotot	11 2 558 587	483 487	210 012	668 000	698 000	619 000
	Valuuttaluotot	12 128	398	624	507	30 170	0
1)	C Luotot muille rahoituslaitoksille	14 718 580	189 297	164 653	64 587	1 045 921	446 541
	D Luotot valtiolle	20 43 814	29 653	5 546	179 446	183 565	78 002
	<b>Yhteensä (1-20)</b>	<b>71 254 501</b>	<b>62 366 559</b>	<b>62 027 483</b>	<b>61 569 548</b>	<b>63 156 764</b>	<b>70 010 204</b>
II	LUOTOT ULKOMAILLE	22 13 968 528	12 713 195	14 026 852	16 375 718	16 545 143	12 607 690
1)	Sitä:						
	Kiinn.luotopankkien markkamääräiset luotot	0 0	0 0	0 0	0 0	0 0	24 418
	Muut ulkomaan rahan määräiset luotot	0 0	0 0	120 208	8 893	518 141	0
	Kiinn.luotopankkien ulkom. rahan määräiset luotot	0 0	0 0	0 0	0 0	0 0	0

XV.2 TALLETUSPANKKIEN ANTOLAINAUS YHTEENSÄ, NOSTETUT LUOTOT VAAITEITTAIN PERIODIN AIKANA, 1000 mk

I KOTIMAISET LUOTOT		7/1996	8/1996	9/1996	10/1996	11/1996	12/1996
A Luotot yleisölle							
Markkamääräiset							
1	Sekkitiliuotot	58 725 733	57 764 849	56 313 751	49 828 001	50 333 487	57 417 536
2	Vekselit	235 759	214 348	197 897	202 296	183 696	243 990
3	Velkakirjalainat	4 153 751	3 719 592	8 474 573	5 325 713	5 710 711	6 433 676
4	Korttukilainat	252 657	245 756	721 649	274 226	285 331	207 265
5	Valtion varoista välitetyt lainat	35 978	18 263	28 968	30 187	30 300	41 901
7	Valuuttamääräiset	706 810	625 994	520 066	758 497	798 601	1 159 378
<b>Yhteensä (1-8)</b>		<b>64 110 688</b>	<b>62 588 802</b>	<b>66 256 904</b>	<b>56 418 920</b>	<b>57 342 126</b>	<b>65 503 746</b>
B Luotot muille rahalaitoksille							
10	Sekkitiliuotot	981 444	1 008 413	2 449 241	597 478	1 136 416	1 470 912
11	Muut markkaluotot	316 760	2 920 057	1 035 758	400 041	1 888 197	2 798 000
12	Valuuttaluotot	35	46 524	0	1 993	121	4 393
14	Luotot muille rahoituslaitoksille	109 701	307 518	737 737	522 491	451 681	758 923
20	Luotot valtiolle	68 365	71 012	4 258	3 435	388 850	3 077
<b>Yhteensä (1-20)</b>		<b>65 586 993</b>	<b>66 942 326</b>	<b>70 483 898</b>	<b>57 944 358</b>	<b>61 207 391</b>	<b>70 539 051</b>
II LUOTOT ULKOMAILLE		17 353 001	12 792 083	16 495 518	24 246 760	19 352 396	22 088 111
1) Siitä:							
	Kiinn.luottopankkien markkamääräiset luotot	0	0	0	0	68 969	0
	Muut ulkomaan rahan määräiset luotot	0	0	0	0	0	1 263
	Kiinn.luottopankkien ulkom. rahan määräiset luotot	0	0	0	0	0	0

**XVI KOTIMAISTEN ULKOMAALAISTEN OMISTAMIEN RAHALAITOSTEN ANTOLAINAUS VAATEITTAIN, 1000 mk**

**I KOTIMAISET LUOTOT**

A	Luotot yleisölle Markkamääräiset	31.1.1996	28.2.1996	31.3.1996	30.4.1996	31.5.1996	30.6.1996
1	Sektitiliuotot	136 765	67 764	72 767	100 450	63 500	215 309
2	Vekselit	0	0	0	0	0	0
3	Velkakirjalainat	673 220	688 805	689 306	757 520	790 413	1 228 407
4	Korkotukilainat	4 317	4 317	1 333	4 151	4 151	4 151
5	Valtion varoista välitetyt lainat	32 100	32 100	32 001	31 894	31 719	31 478

Valuuttamääräiset

7		1 371 243	1 209 742	1 176 074	1 153 485	1 123 861	1 519 847
---	--	-----------	-----------	-----------	-----------	-----------	-----------

**Yhteensä (1-7)**

		<b>2 217 645</b>	<b>2 002 728</b>	<b>1 971 481</b>	<b>2 047 500</b>	<b>2 013 644</b>	<b>2 999 192</b>
--	--	------------------	------------------	------------------	------------------	------------------	------------------

**B Luotot muille rahalaitoksille**

10	Sektitiliuotot	0	0	0	0	0	0
11	Muut markkaluotot	0	0	0	0	0	0
12	Valuuttaluotot	0	0	0	0	0	0

1) C Luotot muille rahoituslaitoksille

		440 429	471 100	426 282	424 631	406 323	406 758
--	--	---------	---------	---------	---------	---------	---------

D Luotot valtiolle

20		0	0	0	0	0	0
----	--	---	---	---	---	---	---

**Yhteensä (1-20)**

		<b>2 658 074</b>	<b>2 473 828</b>	<b>2 397 763</b>	<b>2 472 131</b>	<b>2 419 967</b>	<b>3 405 950</b>
--	--	------------------	------------------	------------------	------------------	------------------	------------------

**II LUOTOT ULKOMAILLE**

22		3 369 126	2 832 282	2 217 847	2 152 290	2 055 088	1 834 959
----	--	-----------	-----------	-----------	-----------	-----------	-----------

1) Siitä:

Kiinn.luottopankkien markkamääräiset luotot

		0	0	0	0	0	0
--	--	---	---	---	---	---	---

Muut ulkomaan rahan määräiset luotot

		0	0	0	0	0	0
--	--	---	---	---	---	---	---

Kiinn.luottopankkien ulkom. rahan määräiset luotot

		0	0	0	0	0	0
--	--	---	---	---	---	---	---

**XVI KOTIMAISTEN ULKOMAALAISTEN OMISTAMIEN RAHALAITOSTEN ANTOLAINAUS VAATEITTAIN, 1000 mk**

	31.7.1996	31.8.1996	30.9.1996	31.10.1996	30.11.1996	31.12.1996
<b>I KOTIMAISET LUOTOT</b>						
<b>A Luotot yleisölle</b>						
Markkamääräiset						
1 Sekkiliiluotot	95 638	88 097	127 729	93 701	67 797	153 633
2 Vekselit	0	0	0	0	0	0
3 Velkakirjalainat	1 206 749	1 368 830	1 445 435	1 513 483	1 619 327	1 339 591
4 Korkotukilainat	4 151	4 151	4 151	3 984	3 984	4 151
5 Valtion varoista välitetyt lainat	31 262	31 092	30 964	30 801	30 393	31 372
7 Valuuttamääräiset	1 151 779	1 012 488	1 156 605	1 328 604	1 271 887	1 213 322
<b>Yhteensä (1-7)</b>	<b>2 489 579</b>	<b>2 504 658</b>	<b>2 764 884</b>	<b>2 970 573</b>	<b>2 993 388</b>	<b>2 742 069</b>
<b>B Luotot muille rahalaitoksille</b>						
10 Sekkiliiluotot	0	0	0	0	0	0
11 Muut markkaluotot	0	0	0	0	0	0
12 Valuuttaluotot	0	0	0	0	0	0
<b>1) C Luotot muille rahoituslaitoksille</b>	<b>430 093</b>	<b>405 433</b>	<b>408 450</b>	<b>403 900</b>	<b>402 444</b>	<b>409 906</b>
<b>D Luotot valtiolle</b>	<b>0</b>	<b>0</b>	<b>0</b>	<b>0</b>	<b>0</b>	<b>0</b>
<b>Yhteensä (1-20)</b>	<b>2 919 672</b>	<b>2 910 091</b>	<b>3 173 334</b>	<b>3 374 473</b>	<b>3 395 832</b>	<b>3 151 975</b>
<b>II LUOTOT ULKOMAILLE</b>	<b>1 139 901</b>	<b>979 650</b>	<b>815 372</b>	<b>542 200</b>	<b>371 998</b>	<b>985 574</b>

1) Siitä:  
Kiinn.luottopankkien markkamääräiset luotot  
Muut ulkomaan rahan määräiset luotot  
Kiinn.luottopankkien ulkom. rahan määräiset luotot

**XVII.A. MUIDEN LUOTTOLAITOSTEN LUOTONANTO RAHOITUSMUODOTTAIN VUOSINELJÄNNEKSEN LOPUSSA, 1 000 MK**

	IV/95	I/96	II/96	III/96	IV/96	Muutos ed. vuoden vastaavaan neljännekseen 1 000 mk	%	Luottojen lukumäärät vuoden lopussa, kpl
<b>Luotonantoto (koti- ja ulkomainen)</b>								
Factoring-lainasaamiset	909083	1010684	932150	1004674	1040604	131521	14,5	811
Ulkomaanfactoring	7595	7288	0	0	0	-7595	-100,0	
Ostolaskusaamiset (confirming)	440452	253755	142101	102013	107960	-332492	-75,5	452
Osamaksusopimusten mukaiset saamiset	6060155	6334369	6646013	6853374	7080924	1020769	16,8	92626
Vuokrausopimussaamiset	62555	55549	51700	46141	43635	-18920	-30,2	999
Luottokorttisaamiset	3707824	3525530	3765943	3740675	4165913	458089	12,4	1049791
Muu luotonanto	49767105	48096447	48440553	47613093	49865945	98840	0,2	171358
<b>YHTEENSÄ *</b>	<b>60954769</b>	<b>59283622</b>	<b>59978460</b>	<b>59359970</b>	<b>62304981</b>	<b>1350212</b>	<b>2,2</b>	<b>1316037</b>

\*Siitä: Ulkomaan rahan määräraisia

\*Siitä: Ulkomaille

**XVII.B. OSAMAKSUKAUPAN RAHOITUSTIETOJA VUOSINELJÄNNEKSEN AIKANA JA LOPUSSA, 1 000 MK**

	IV/95	I/96	II/96	III/96	IV/96
<b>Osamaksusopimusten mukaiset saamiset ostajilta (=ostajien velka)</b>	<b>6052278</b>	<b>6327424</b>	<b>6639029</b>	<b>6815325</b>	<b>7060751</b>
Osamaksusaamiset	2034351	2032308	3181636	3250954	3303600
Hankinta-/investointirahoitussaamiset	2908925	3125884	3341432	3454642	3674735
Myyntirahoitussaamiset	1109002	1169232	115961	109729	82416
<b>Luottolaitoksille siirretyt sopimukset</b>	<b>1226739</b>	<b>1123276</b>	<b>1149850</b>	<b>1107681</b>	<b>1212974</b>
Osamaksusopimukset	360935	359275	612554	65294	560613
Hankinta-/investointirahoitusopimukset	674224	524381	502317	451137	652361
Myyntirahoitusopimukset	191580	239620	34979	250	0
<b>Siirrettyjen sopimusten tavarakohtainen jakautuma</b>	<b>1226739</b>	<b>1123276</b>	<b>1149850</b>	<b>1107681</b>	<b>1212974</b>
Kohdentamaton	517118	434312	434506	392298	477469
Raskaat ajoneuvot	540618	492363	521441	512620	537778
Kestokulutustavarat	169003	196601	193903	202763	197727

**XIX TALLETUKSET SÄÄSTÖKASSOISSA TILITYYPEITTÄIN, VEROTUSKRITEERIN MUKAAN SEKÄ KORKOSIDONNAISUUKSIKSI, 1000 MK  
(SÄÄSTÖKASSAT YHTEENSÄ)**

	31.1.1996	28.2.1996	31.3.1996	30.4.1996	31.5.1996	30.6.1996	31.7.1996	31.8.1996	30.9.1996	31.10.1996	30.11.1996	31.12.1996
<b>Talletukset</b>												
Säästö- ja karttavat talletustilit	156 880	155 134	153 675	154 240	160 078	159 420	159 197	158 497	165 972	164 971	163 468	165 211
Sijoitus- ja tuottoilit	181 474	183 597	190 741	195 055	195 700	198 409	202 727	203 244	202 410	207 020	206 613	203 787
1-6 kk Mta	119 441	113 296	103 872	96 750	87 632	83 037	84 421	81 466	75 354	65 114	61 085	60 442
12 kk Mta	61 820	59 232	56 397	53 638	51 969	46 590	41 346	38 339	37 686	35 800	36 357	34 428
24 kk Mta	153 995	155 107	157 776	158 643	159 105	159 628	161 252	163 924	165 742	164 205	161 628	156 630
36 kk Mta	121 661	120 937	123 382	122 866	122 035	120 774	121 246	119 924	121 218	120 132	126 542	130 259
Muut	466 378	485 061	501 254	519 126	546 834	558 652	567 096	582 225	609 694	626 366	643 360	672 417
<b>Ottolainaus yht.*</b>	<b>1 261 649</b>	<b>1 272 364</b>	<b>1 287 097</b>	<b>1 300 318</b>	<b>1 323 353</b>	<b>1 326 510</b>	<b>1 337 285</b>	<b>1 347 619</b>	<b>1 378 076</b>	<b>1 383 608</b>	<b>1 399 053</b>	<b>1 423 174</b>
<b>* S i l t ä:</b>												
Verottomat tilit	199 127	195 425	191 816	190 635	195 004	193 044	190 882	188 882	195 245	192 431	189 270	184 189
Lähdeverolliset tilit	1 062 522	1 076 939	1 095 281	1 109 683	1 128 349	1 133 466	1 146 403	1 158 737	1 182 832	1 191 177	1 209 783	1 238 985
<b>Yhteensä</b>	<b>1 261 649</b>	<b>1 272 364</b>	<b>1 287 097</b>	<b>1 300 318</b>	<b>1 323 353</b>	<b>1 326 510</b>	<b>1 337 285</b>	<b>1 347 619</b>	<b>1 378 077</b>	<b>1 383 608</b>	<b>1 399 053</b>	<b>1 423 174</b>
<b>* S i l t ä:</b>												
Peruskorkosidonnaiset			384 901			386 291			384 591			402 779
Muihin korkoihin sidotut			902 196			940 219			993 486			1020 395
<b>Yhteensä</b>			<b>1 287 097</b>			<b>1 326 510</b>			<b>1 378 077</b>			<b>1 423 174</b>

**Suomen Pankin maksuvalmiusjärjestelmä**

	<i>Suomen Pankin huutokaup-pakorko</i>		<i>Maksuvalmius-luoton korko-marginaali, %-yksikköä</i>	<i>Maksuvalmius-luoton matu-riteetti, päivää</i>	<i>Päivätalle-tuksen korko-marginaali, %-yksikköä</i>	<i>Ylimääräis-ten talletus-ten korko</i>
1992(1)	13,85		1,00	7	-3,00	
1993	7,87		2,00	7	-2,00	
1994	5,11		2,00	7	-2,00	
1995	5,63		2,00	7		
1996	3,57		2,00	7		
<i>1995</i>						
<i>Syyskuu *</i>	6,00	<i>Syyskuu **</i>	2,00	7	-2,00	
<i>Lokakuu *</i>	5,57	<i>Lokakuu **</i>	2,00	7		3,50
<i>Marraskuu *</i>	4,90	<i>Marraskuu *</i>	2,00	7		2,75
<i>Joulukuu *</i>	4,56	<i>Joulukuu *</i>	2,00	7		2,25
<i>1996</i>						
<i>Tammikuu *</i>	4,25	<i>Tammikuu **</i>	2,00	7		2,25
<i>Helmikuu *</i>	4,25	<i>Helmikuu *</i>	2,00	7		2,25
<i>Maaliskuu *</i>	3,94	<i>Maaliskuu *</i>	2,00	7		1,75
<i>Huhtikuu *</i>	3,75	<i>Huhtikuu *</i>	2,00	7		1,75
<i>Toukokuu *</i>	3,75	<i>Toukokuu **</i>	2,00	7		1,75
<i>Kesäkuu *</i>	3,67	<i>Kesäkuu *</i>	2,00	7		1,60
<i>Heinäkuu *</i>	3,52	<i>Heinäkuu *</i>	2,00	7		1,50
<i>Elokuu *</i>	3,43	<i>Elokuu *</i>	2,00	7		1,25
<i>Syyskuu *</i>	3,19	<i>Syyskuu *</i>	2,00	7		1,10
<i>Lokakuu *</i>	3,03	<i>Lokakuu *</i>	2,00	7		1,00
<i>Marraskuu *</i>	3,00	<i>Marraskuu *</i>	2,00	7		1,00
<i>Joulukuu *</i>	3,00	<i>Joulukuu *</i>	2,00			1,00
<i>1997</i>						
<i>Tammikuu *</i>	3,00	<i>Tammikuu *</i>	2,00	7		1,00
<i>Helmikuu *</i>	3,00	<i>Helmikuu *</i>	2,00	7		1,00
<i>Maaliskuu *</i>	3,00	<i>Maaliskuu *</i>	2,00	7		1,00
01.03.95	7,09				05.10.95	3,50
23.11.93	6,88				01.11.95	3,00
02.05.95	6,65				20.11.95	2,75
01.06.95	5,75				19.12.95	2,25
09.06.95	6,00				13.03.96	1,75
05.10.95	5,50				14.06.96	1,60
01.11.95	5,00				05.07.96	1,50
20.11.95	4,75				23.08.96	1,25
19.12.95	4,25				18.09.96	1,10
13.03.96	3,75				09.10.96	1,00
14.06.96	3,60					
05.07.96	3,50					
23.08.96	3,25					
18.09.96	3,10					
09.10.96	3,00					

(1) Heinäkuu - Joulukuu

\* Huutokaupparon kuukausihavainto on päivähavaintojen kalenteripäivittäin laskettu aritmeettinen keskiarvo.

\*\* Maturiteettia ja korkomarginaaleja koskeva kuukausihavainto on kunkin kuukauden viimeinen havainto.

## **Tuoteseloste**

### **Tiedonantajat**

Pankki- ja luottolaitostilastojen tiedonantajia ovat kaikki luottolaitostoimintalaan alaiset luottolaitokset sekä ulkomaisten luottolaitosten sivukonttorit Suomessa.

Talletustietoja kerätään em. luottolaitosten lisäksi myös osuuskauppojen säästökassoilta.

Luottolaitoslaissa luottolaitoksella tarkoitetaan talletuspankkia ja muuta luottolaitostoimintaa \*\*) harjoittavaa osakeyhtiötä, osuuskuntaa tai hypoteekkiyhdistystä. Talletuspankkeja ovat liikepankit, säästöpankit ja osuuspankit. Muita luottolaitoksia ovat kiinnitysluottopankit, rahoitusyhtiöt ja luotto-osakeyhtiöt.

### **Tietosisältö**

#### **Kuukausittain**

- Talletukset verokohtelun mukaan talletustyypeittäin pankkiryhmittäin (taulukot VII-XI),
- Markkatalletukset jäljellä olevan talletusajan mukaan pankit yhteensä (asetelma 5A.),
- Valuuttatalletukset jäljellä olevan talletusajan mukaan pankit yhteensä (asetelma 5B.),
- Markkatalletukset jäljellä olevan talletusajan mukaan korkosidonnaisuuksittain pankit yhteensä (asetelma 7);
- Luotonanto luottotyypeittäin pankkiryhmittäin (taulukot XII-XVI),
- Markkaluotot jäljellä olevan laina-ajan mukaan pankit yhteensä (asetelma 6A.),
- Valuuttaluotot jäljellä olevan laina-ajan mukaan pankit yhteensä (asetelma 6B.),
- Markkaluotot jäljellä olevan laina-ajan mukaan korkosidonnaisuuksittain pankit yhteensä (asetelma 8);
  
- Osuuskauppojen säästökassoissa olevat talletukset tilityypeittäin verokohtelun mukaan (taulukko XIX);
  
- Talletuspankkien markkinaraha sijoitustyypeittäin (1 000 mk sekä keskikorko) (asetelma 13).

#### **Neljännesvuosittain**

##### **Neljännesvuosittain julkaistaan em. kuukausitiedon lisäksi:**

- Muiden luottolaitosten kuin talletuspankkien luotonanto rahoitusmuodoittain (taulukko XVIIIA.),
- Osamaksukaupan rahoitustietoja; osamaksusopimusten mukaiset saamiset, luottolaitoksille siirretyt sopimukset sekä niiden tavarakohtainen jakautuma (taulukko XVIIIB.);
  
- Valuuttamääräiset talletukset ja luotot valuutoittain (asetelmat 5C ja 6C)
  
- Muiden luottolaitosten kuin talletuspankkien markkinarahaottolainaus sijoitustyypeittäin (1000 mk sekä keskikorko) (asetelma 14);
  
- Taulukkoa XIX "Säästökassojen talletukset" täydennetään neljännesvuosittain korkosidonnaisuusryhmittelyllä.

### Joulukuun julkaisu sisältää lisäksi:

- Talletusten lukumäärät tilityypeittäin sekä erikseen verokohtelun mukaan pankit yhteensä; tilien keskimääräinen suuruus (asetelmat 9, 10);
- Määräaikaan sidottujen talletusten lukumäärät jäljellä olevan talletusajan mukaan pankit yhteensä ja tilien keskimääräinen suuruus (asetelma 11);
- Luottojen lukumäärät luottotyypeittäin pankkiryhmät yhteensä sekä luottojen keskimääräinen suuruus (asetelma 12);
- Lisäksi talletuspankkiryhmittäisiä talletustaulukkoja (VII-XI) sekä luotonantotaulukkoja (XII-XVI) täydennetään vuoden lopussa lukumäärätiedoilla.
- Joulukuun julkaisun tekstiosaan sisältyy sektoritarkastelu sekä kotimaisten että ulkomaisten talletusten ja luottojen osalta.
- Joulukuun julkaisuun sisältyy luettelo vuoden aikana tapahtuneista pankkifuusioista. Vastaava luettelo on saatavissa vuodesta 1974 lähtien eri tilauksesta.
- Suomi-ruotsi-englanti -termiluettelo.

### Käsitteitä ja luokituksia

Kaikissa taulukoissa käytetään soveltuvin osin käsitteitä "yleisö", "muut rahalaitokset" ja "muut rahoituslaitokset". Nämä käsitteet ovat pääosin Tilastokeskuksen virallisen sektoriluokituksen mukaisia käsitteitä, joita käytetään kaikissa rahoitustilastoissa.

Taulukkojen "suppea yleisö" -käsite ei sisällä muita luottolaitoksia. Sen sijaan asetelmissa tarkastellaan ns. "laajaa yleisö" -käsitettä, joka sisältää mm. vakuutuslaitokset, rahoitusyhtiöt, yritykset, kotitaloudet yms. Käsitteeseen ei kuitenkaan sisälly rahalaitoksia.

### Symbolit

Julkaisussa käytetään seuraavia symboleja:

.)	Tiedot eivät ole vertailukelpoisia tai muutos positiivisen ja negatiivisen luvun välillä
..	Tietoa ei ole saatavissa
0	Tietoa ei ole tai tieto on pienempi kuin käytetty yksikkö
0,0	Ei muutosta tai muutos alle käytetyn yksikön
(X)	Prosenttimuutos suurempi kuin 999,9 %
(Y)	Nimikettä ei ole vertailuajankohtana
(Z)	Nimikkeellä ei ole ollut tietoa vertailuajankohtana; muutos ääretön

\*\*\*) Luottolaitoslain 1§ 1 momentin mukaan luottolaitostoimintaa on liiketoiminta, jossa ammattimaisesti hankitaan talletuksia tai muita takaisin maksettavia varoja yleisöltä ja jossa näillä varoilla tarjotaan omaan lukuun luottoja ja muuta niihin verrattavaa rahoitusta joko suoraan tai samaan konserniin tai konsolidointiryhmään kuuluvan yrityksen välityksellä.

## **Produktdeklaration**

### **Uppgiftslämnare**

Uppgifterna för statistiken över banker och kreditinstitut lämnas av alla kreditinstitut som omfattas av lagen om kreditinstitutsverksamhet och av finländska filialer till utländska kreditinstitut.

Uppgifterna om depositioner samlas in av ovannämnda kreditinstitut samt andelsaffärernas sparkassor.

I kreditinstitutslagen avses med kreditinstitut depositionsbanker och aktiebolag som idkar kreditinstitutsverksamhet \*\*), andelslag och hypoteksföreningar. Med depositionsbank avses affärsbanker, sparbanker och andelsbanker. Övriga kreditinstitut är hypoteksbanker, finansbolag och kreditaktiebolag.

### **Uppgiftsinnehåll**

#### **Månatligen**

- Depositioner enligt beskattning efter depositionstyp och bankgrupp (tabellerna VII - XI)
  - Depositioner i mark enligt den återstående depositionstiden, bankerna sammanlagt (tablå 5A)
  - Depositioner i valuta enligt den återstående depositionstiden, bankerna sammanlagt (tablå 5B)
  - Depositioner i mark enligt den återstående depositionstiden efter räntebindning, bankerna sammanlagt (tablå 7)
  - Utlåning efter kredittyp och bankgrupp (tabellerna XII-XVI)
  - Krediter i mark enligt den återstående lånetiden, bankerna sammanlagt (tablå 6A)
  - Krediter i valuta enligt den återstående C34 bankerna sammanlagt (tablå 6 B)
  - Krediter i mark enligt den återstående lånetiden efter räntebindning, bankerna sammanlagt (tablå 8)
- Depositioner i handelslagens sparkassor efter kontotyp och skattebehandling (tabell XIX)
- Marknadspengar hos depositionsbankerna efter placeringstyp (1 000 mk och medelränta) (tablå 13)

#### **Kvartalsvis**

##### **Kvartalsvis publiceras utöver de månatliga uppgifterna ovan:**

- Andra än depositionsbankers utlåning efter finansieringsform (tabell XVIIIA)
- Uppgifter om finansiering av avbetalningshandel; fordringar enligt avbetalningsavtal, till kreditinstitut överförda avtal och dessas fördelning på olika varor (tabell XVIIIB)
- Depositioner och krediter i valuta efter valuta (tablåerna 5C och 6C)
- Andra än depositionsbankers utlåning av marknadspengar efter placeringstyp (1000 mk och medelränta) (tablå 14)
- Tabell XIX "Depositioner i sparkassor" kompletteras kvartalsvis med en räntebindningsgruppering.

## Decemberpublikationen innehåller dessutom

- Antalet depositioner efter kontotyp samt separat Antalet depositioner efter beskattning, banker sammanlagt; genomsnittligt kontosaldo (tablåerna 9, 10)
- Antalet tidsbundna depositioner enligt den återstående depositionstiden, bankerna sammanlagt och genomsnittligt kontosaldo (tablå 11)
- Antalet krediter efter kredittyp, bankgrupperna sammanlagt och kreditstorleken i medeltal (tablå 12)
- Dessutom kompletteras depositionstabellerna efter depositionsbanksgrupp (VII-XI) och utlåningstabellerna (XII-XVI) i slutet av året med uppgifter om antal.
- Textdelen i decemberpublikationen omfattar en sektorgranskning av både inhemska och utländska depositioner och krediter.
- Finsk-svensk-engelsk termförteckning

## Begrepp och klassiferingar

Begreppen "allmänheten", "övriga penninginrättningar" och "övriga finansiella institut" används till lämpliga delar i alla tabeller. Dessa begrepp följer i regel Statistikcentralens officiella sektorindelning, som används i all finansieringsstatistik.

Begreppet "?suppea yleisö" i tabellerna inbegriper inte övriga kreditinstitut. Däremot granskas begreppet den s.k. "?laaja yleisö" i tablåerna. Begreppet omfattar bl.a. försäkringsanstalter, finansieringsbolag, företag, hushåll osv. Däremot inkluderar begreppet inte penninginrättningar.

## Symboler

Följande symboler används i publikationen:

.)	Inte jämförbara uppgifter eller en förändring mellan positiv och negativ uppgift
..	Uppgift inte tillgänglig
0	Uppgift finns inte eller är mindre än den använda enheten
0,0	Ingen förändring enheten
(X)	Den procentuella förändringen är större än 999,9 procent
(Y)	Saknas för jämförelsetidpunkten
(Z)	Uppgift saknas för jämförelsetidpunkten; förändringen oändlig

**\*\*)** Enligt 1 § 1 mom. kreditinstitutslagen är kreditinstitutsverksamhet affärsverksamhet som har till ändamål att yrkesmässigt från allmänheten ta emot depositioner eller andra medel som skall återbetalas och att med dessa medel för egen räkning erbjuda krediter och annan därmed jämförbar finansiering antingen direkt eller genom ett företag som hör till samma koncern eller konsolideringsgrupp.

- Andra än depositionsbankers utlåning av marknadspengar efter placeringstyp (1000 mk och medelränta) (tablå 14)

- Tabell XIX "Depositioner i sparkassor" kompletteras kvartalsvis med en räntebindningsgruppering.

## *Specification*

### **Sources of information**

Information about statistics on banks and credit institutions is given by all credit institutions subject to the Act on Credit Institutions and branch offices of foreign credit institutions in Finland.

In addition to the above credit institutions, data on deposits are also collected from the savings funds of cooperative societies.

Under the Act on Credit Institutions, the term 'credit institution' refers to deposit banks, and to limited liability companies and co-operative or mortgage societies engaged in other credit institution activities \*\*). Deposits banks comprise commercial banks, savings banks and cooperative banks. Other credit institutions are Mortgage banks, finance companies and limited-liability credit companies.

### **Content of information**

#### **Monthly**

- Deposits according to tax treatment, by type of deposit per bank group (Tables VII-XI),
- Markka deposits according to the remaining deposit period, total for banks (Summary Table 5A),
- Currency deposits according to the remaining deposit period, total for banks (Summary Table 5B),
- Markka deposits according to the remaining deposit period by interest status, total for banks (Summary Table 7)
- Lending, by type of credit per bank group (Tables XII- XVI),
- Markka credits according to the remaining loan period, total for banks (Summary Table 6A),
- Currency credits according to the remaining loan period, total for banks (Summary Table 6B),
- Markka credits according to the remaining loan period, by interest status, total for banks (Summary Table 8),
- Deposits in savings funds of co-operative societies, by account type and taxation treatment (Table XIX),
- Money-market funds of deposit banks, by type of investment(FIM 1,000 plus average interest rate) (Summary Table 13).

#### **Quarterly**

#### **In addition to the above monthly data, the following are published quarterly:**

- Lending by credit institutions other than deposit banks, by type of financing (Table XVIIIA),
- Data on financing of hire purchase schemes; claims per hire purchase agreements, agreements transferred to credit institutions and their distribution by goods, (Table XVIIIB);
- Currency-denominated deposits and credits, by currency (Summary Tables 5C and 6C)
- Money-market deposits held by credit institutions other than deposit banks, by type of investment (FIM 1,000 plus average interest rate) (Summary Table 14):
- Table XIX "Deposits held by savings funds" is updated quarterly with an interest status specification.

### The December issue includes:

- The number of deposits, by account type, and separately per tax treatment, total for banks; average account deposit (Summary Tables 9, 10);
- Number of fixed-term deposits according to the remaining deposit period, total for banks and average account deposit (Summary Table 11);
- Number of credits, by credit type, total for bank groups, and average amount of credit (Summary Table 12);
- Deposit tables per deposit bank group (VII-XI) and lending tables (XII-XVI) are updated at the end of the year with the number of credits (?)
- The text section of The December issue includes a sectoral review of both domestic and foreign deposits and credits.
- Finnish-Swedish-English glossary.

### Concepts and classifications

All tables employ, as applicable, the concepts "the public", "other monetary institutions" and "other financial institutions". These concepts are primarily concepts of the official sectoral classification of fStatistics Finland, used in all financial statistics.

The concept "the narrow public" does not include other credit institutions. The Summary Tables do, however, examine the concept "the public in the broader rule", which includes insurance companies, finance companies, enterprises, households, etc. The concept does not cover monetary institutions.

### Symbols

.)	The data are not comparable or the change is between a positive and negative figure
..	Not available
0	No data or data are smaller than the unit used
0,0	No change or change is below the unit used
(X)	Percentage change over 999.9%
(Y)	Item does not occur during the comparison period
(Z)	No data on this item during the comparison period; change infinite

---

\*\*) Under section 1, paragraph 1, of the Act on Credit Institutions, credit institution operations are business activities whereby deposits or other repayable funds are acquired from the public and used to offer credit and other comparable financing on own account of the business either directly or through an undertaking belonging to the same group or consolidation group.

**Talouspoliittisia toimenpiteitä**  
**Raha-, korko- ja valuuttapolitiikka**

**Omaisuudenhoitoyhtiö Arsenal Oy:n perustaminen**

18.11.1993 Valtioneuvosto perusti omaisuudenhoidtoyhtiö Arsenal Oy:n omistamaan ja hallinnoimaan Suomen Säästöpankki Oy:stä siirrettäviä epävarmoja ja riskipitoisia saamisia. Näiden saamisten siirto omaisuudenhoidtoyhtiöön kuului lokakuussa solmittuun kauppaan, jolla Suomen Säästöpankki myytiin.

**Osuuspankkien vakuusrahaston tukeminen**

18.11.1993 Valtioneuvosto takasi Osuuspankkien Vakuusrahaston ottamien lainojen koronmaksun 900 milj. markkaan asti. Jos valtio joutuu takauksensa perusteella maksamaan OVR:n ottamien lainojen korkoja, OVR maksaa valtion saamisen korkoineen takaisin vuodesta 1997 alkaen.

**Peruskorko**

22.11.1993 Eduskunnan pankkivaltuusto päätti alentaa Suomen Pankin peruskoron 6 prosentista 5,5 prosenttiin. Koronalennus tuli voimaan 1.12.1993.

**Keskuspankkirahoituksen vakuusvaatimuksia täsmennettiin**

Joulukuussa Suomen Pankki täsmensi keskuspankkirahoituksen vakuusvaatimuksia pankkien maksuvalmiusluotolle ja päivänsisäiselle sekkililuluotolle 1.12.1993 alkaen. Pankkien sekkilileille 1.3.1994 asetetut päivänsisäiset limiitit muuttuivat pysyviksi, ja maksuvalmiusluotolle vaaditaan aina täysimääräinen vakuus. Maksuvalmiusluoton ehdot täyttävän pankin on annettava päivänsisäiselle sekkilimiitille 25 prosentin vakuus ja muiden pankkien täysimääräinen vakuus.

**SKOPn tukeminen**

22.12.1993 Valtioneuvosto päätti tukea Säästöpankkien-Keskus-Osake-Pankkia ostamalla sen liikkeeseen laskemia pääomatodistuksia 350 milj. markalla.

**Peruskorko**

14.1.1994 Eduskunnan pankkivaltuusto päätti Suomen Pankin johtokunnan esityksen mukaisesti alentaa Suomen Pankin peruskoron 5,5 prosentista 5,25 prosenttiin 1.2.1994 alkaen.

**Suomen Pankki nosti lyhyttä rahamarkkinakorkoa**

9.12.1994 Suomen Pankki nosti lyhyitä rahamarkkinakorkoja ohjaavan huutokauppakoron 5,01 prosentista 5,5 prosenttiin.

### **Huutokauppakorkoa nostettiin**

*Suomen Pankki nosti 10.2.1995 lyhyitä markkinakorkoja ohjaavan huutokauppakoron 5.5 prosentista 5.75 prosenttiin.*

### **Luotto-oikeuksien peruutus**

*28.2.1995 Suomen Pankki on päättänyt irtisanoa Suomen Säästöpankki SSP Oy:n maksuvalmiusluotto-oikeuden sekä oikeuden luotolliseen sekkitiliin siten, että oikeudet ovat voimassa helmikuun loppuun 1995. Toimenpide liittyy SSP:n ja omaisuudenhoitoyhtiö Arsenalin välisiin järjestelyihin.*

### **Pitkäaikaiset viitekorkot**

*Suomen Pankki kehotti 21.4.1995 luopumaan Suomen Pankin laskemien 3 ja 5 vuoden viitekorkojen käytöstä uusien lainojen korkojen määrittelyssä.*

### **Heliborkorot**

*Heliborkorkojen laskentatapaa tarkistettiin siten, että 1.6.1995 alkaen laskentaan sisällytetään pääsääntöisesti omille sijoitustodistuksille annetut ostonoteeraukset kaikilta rahamarkkinaosapuoliksi hyväksytyiltä pankeilta ja kunkin maturiteetin alin ja ylin noteeraus jätetään laskennasta pois.*

### **Skopin myynti Svenska Handelsbankenille**

*Valtioneuvosto hyväksyi 2.6.1995 Valtion vakuusrahaston esityksestä järjestelyn, jolla Säästöpankkien Keskus-Osake-Pankin (SKOP) terveet osat myytiin ruotsalaiselle Svenska Handelsbankenille. Kaupan kohteena olivat lähinnä emopankki Skopin toimiva luotto- ja takauskanta sekä Skop-konserniin kuuluvien Teollistamisrahaston ja Skop-rahoituksen osakkeet. Tytäryhtiöiden kauppaan kuuluivat myös Suomen Kiinteistöpankki Oy ja Aktiiviraha Oy.*

### **Huutokauppakorkoa nostettiin**

*Suomen Pankin nosti 9.6.1995 huutokauppakoron 5.75 prosentista 6,00 prosenttiin.*

### **Vähimmäisvarantojärjestelmää uudistettiin**

*Suomen Pankki muutti pankkien vähimmäisvarantojärjestelmää siten, että lokakuusta 1995 alkaen vähimmäisvarantovelvoiten täytetään kuukausikeskiarvon pohjalta.*

**Huutokauppakorkoa laskettiin**

Suomen Pankki laski 5.10.1995 huutokauppakoron 6 prosentista 5.5 prosenttiin. Samalla laskettiin pankkien Suomen Pankissa pitämille ylimääräisille talletuksille maksettava korko 4 prosentista 3.5 prosenttiin.

**Peruskorkoa alennettiin**

Eduskunnan pankkivaltuusto alensi Suomen Pankin peruskoron 5.25 prosentista 5 prosenttiin 1.11.1995 alkaen.

**Huutokauppakorkoa laskettiin kaksi kertaa**

Suomen Pankki laski 1.11.1995 huutokauppakoron 5.5 prosentista 5 prosenttiin ja 20.11.1995 edelleen 5 prosentista 4.75 prosenttiin. Pankkien Suomen Pankissa pitämille ylimääräisille talletuksille maksettava korko laskettiin 1.11.1995 3.5 prosentista 3 prosenttiin ja 20.11.1995 3 prosentista 2.75 prosenttiin.

**SSP ja Siltapankki omaisuudenhoitoyhtiöiksi**

Valtiovarainministeriö peruutti Suomen Säästöpankki - SSP Oy:n ja Siltapankki Oy:n toimiluvat 30.11.1995 lähtien. Samalla ne muuttuivat omaisuudenhoitoyhtiöiksi. Lisäksi Siltapankki siirrettiin Arsenal-konserniin.

**Peruskorkoa alennettiin**

Eduskunnan pankkivaltuusto alensi Suomen Pankin peruskoron 5 prosentista 4.75 prosenttiin 15.12.1995 lähtien.

**Suomen Pankki alensi neljästi huutokauppakorkoa loka- joulukuussa 1995**

5.10.1995 korkoa laskettiin 6,00 prosentista 5,50 prosenttiin, 1.11.1995 5,50 prosentista 5,00 prosenttiin, 20.11.1995 5,00 prosentista 4,75 prosenttiin ja 19.12.1995 4,75 prosentista 4,25 prosenttiin.

**Peruskorkoa alennettiin**

Eduskunnan pankkivaltuusto alensi Suomen Pankin peruskoron 4,75 prosentista 4.50 prosenttiin 1.2.1996 lähtien.

**Suomen Pankki laski huutokauppakorkoa**

13.3.1996 Suomen Pankki päätti laskea huutokauppakorkoa korkoa 4,25 prosentista 3,75 prosenttiin.

### **Rahalakia muutettiin**

*Rahalain muutos tuli voimaan 10.6.1996. Käytännössä muutos teki mahdolliseksi markan kytkemisen EU:n valuuttakurssimekanismiin ERMiin.*

### **Suomen Pankki laskee huutokauppakorkoa**

*14.6.1996 Suomen Pankki päätti laskea huutokauppakorkoa korkoa 3,75 prosentista 3,60 prosenttiin. Samalla pankkien Suomen Pankissa pitämille ylimääräisille talletuksille maksettava korko laskettiin 1,75 prosentista 1,60 prosenttiin.*

### **Suomen Pankki laskee huutokauppakorkoa**

*5.7 Suomen Pankki alensi huutokauppakoron 3,60 prosentista 3,50 prosenttiin. Samalla laskettiin pankkien Suomen Pankissa pitämille ylimääräisille talletuksille maksettava korko 1,60 prosentista 1,50 prosenttiin.*

### **Suomen Pankki laskee huutokauppakorkoa**

*23.8.1996 Suomen Pankki päätti laskea huutokauppakorkoa korkoa 3,50 prosentista 3,25 prosenttiin.*

### **Peruskorkoa alennettiin**

*Eduskunnan pankkivaltuusto alensi Suomen Pankin peruskoron 4,50 prosentista 4 prosenttiin 16.9.1996 lähtien.*

### **Suomen Pankki laskee huutokauppakorkoa**

*18.9.1996 Suomen Pankki päätti laskea huutokauppakorkoa korkoa 3,25 prosentista 3,10 prosenttiin.*

### **Suomen Pankki laskee huutokauppakorkoa**

*9.10.1996 Suomen Pankki päätti laskea huutokauppakorkoa korkoa 3,10 prosentista 3,0 prosenttiin.*

### **Suomen markan liittäminen ERMiin**

*Suomen marka kytkettiin Euroopan unionin valuuttakurssimekanismiin ERMiin 14.10.1996. Markan ecukurssiksi sovittiin 5.80661 markkaa ja vaihteluväliksi (-15 % ja +15 %).*

**LIITE I**

**BILAGA I**

**APPENDIX I**

**SUOMI-RUOTSI-ENGLANTI TERMILUETTELO**

**FINSK-SVENSK-ENGELSK FÖRTECKNING ÖVER  
TERMINOLOGIN**

**FINNISH-SWEDISH-ENGLISH GLOSSARY**

**Taululuettelo:**

**Tabellförteckning:**

**List of tables:**

- VII** Talletukset liikepankeissa vaateittain  
kuukauden lopussa
- VIII** Talletukset osuuspankeissa vaateittain  
kuukauden lopussa
- IX** Talletukset säästöpankeissa vaateittain  
kuukauden lopussa
- X.1** Talletuspankkien ottolainaus yhteensä vaa-  
teittain kuukauden lopussa
- X.2** Talletuspankkien ottolainaus yhteensä, tileille  
panot vaateittain periodin aikana
- XI** Suomessa toimivien ulkomaalaisten rahalaitosten  
ottolainaus vaateittain kuukauden lopussa
- XII** Liikepankkien antolainaus vaateittain  
kuukauden lopussa
- XIII** Osuuspankkien antolainaus vaateittain  
kuukauden lopussa

- VII** Depositioner i affärsbankerna efter fordring  
vid månadens slut
- VIII** Depositioner i andelsbankerna efter fordring  
vid månadens slut
- IX** Depositioner i sparbankerna efter fordring  
vid månadens slut
- X.1** Depositionsbankernas inlåning inalles efter  
fordring under perioden
- X.2** Depositionsbankernas inlåning inalles,  
insättningar på konton efter fordring  
under perioden
- XI** Inlåning vid månadens slut för utländska  
penninginstitut i Finland
- XII** Affärsbankernas utlåning efter fordring  
vid månadens slut
- XIII** Andelsbankernas utlåning efter fordring  
vid månadens slut

- VII** Deposits held by commercial banks  
at the end of the month, by type of claim
- VIII** Deposits held by co-operative banks  
at the end of the month, by type of claim
- IX** Deposits held by savings banks  
at the end of the month, by type of claim
- X.1** Deposits held by deposit banks  
at the end of the month, by type of claim
- X.2** Deposits held by deposit banks, deposits  
during the period together, by type of claim
- XI** Deposits held by domestic foreign-owned  
monetary institutions at the end of the month,  
by type of claim
- XII** Lending by commercial banks  
at the end of the month, by type of advance
- XIII** Lending by co-operative banks  
at the end of the month, by type of advance

<b>XIV</b> Säästöpankkien antolainaus vaateittain kuukauden lopussa	<b>XIV</b> Sparbankernas utlåning efter fordring vid månadens slut	<b>XIV</b> Lending by savings banks at the end of the month, by type of advance
<b>XV.1</b> Talletuspankkien antolainaus yhteensä vaateittain kuukauden lopussa	<b>XV.1</b> Depositionsbankernas utlåning totalt efter fordring vid månadens slut	<b>XV.1</b> Lending by deposit banks at the end of the month, by type of advance
<b>XV.2</b> Talletuspankkien antolainaus yhteensä, nostetut luotot vaateittain periodin aikana	<b>XV.2</b> Depositionsbankernas utlåning totalt, lyfta krediter efter fordring under perioden	<b>XV.2</b> Lending by deposit banks, loans drawn by type of advance during the period
<b>XVI</b> Suomessa toimivien ulkomaalaisten rahalaitosten antolainaus vaateittain kuukauden lopussa	<b>XVI</b> Utlåning vid månadens slut för utländska penninginstitut i Finland	<b>XVI</b> Lending by domestic foreign-owned monetary institutions at the end of the month, by type of advance
<b>XVII</b> Muiden luottolaitosten luotonanto rahoitusmuodot sekä osamaksukaupan rahoitustietoja vuosineljänneksen aikana ja lopussa	<b>XVII</b> Övriga kreditinstitutens kreditgivning efter finansieringsform samt uppgifter om finansiering av avbetalningshandel under kvartalet och vid kvartalets slut	<b>XVII</b> Credit granted by credit institutions, by type of financing, and data on the financing of hire purchase schemes during and at the end of the quarter
<b>XIX</b> Talletukset osuuskauppojen säästökassoiissa tilityypeittäin verotuskriteerin mukaan sekä korkosidonnaisuuksittain kuukauden lopussa	<b>XIX</b> Depositioner i handelslagens sparkassar efter kontotyp och beskattningskriterium samt enligt räntebindningen vid månadens slut	<b>XIX</b> Deposits in cooperative society savings funds, by account type, taxation criterion and interest status at the end of the month

Taulujen rivit  
Taulu

Tablernas rader  
Tablå

Rows of the tables  
Table

VII- XI	I	KOTIMAISET TALLETUKSET	VII- XI	I	INHEMSKA DEPOSITIONER	VII- XI	I	DOMESTIC DEPOSITS
	A	Yleisön talletukset		A	Depositioner av allmänheten		A	Deposits by the public
		Markkamääräiset			I mark			In Finnish currency
		Verottomat tilit			Skattefria konton			Tax-exempt
		Sekki- ja siirtotilit			Check- och postgirokonton			Cheque accounts
		Käyttelytilit			Personkonton			Current accounts
		24 kk tilit			24 mån. depositioner			24 month deposits
		36 kk tilit			36 mån. depositioner			36 month deposits
		Muut			Övriga			Other deposit accounts
		Lähdeverolliset tilit			Källskattepliktiga konton			Subject to withholding tax
		Sekki- ja siirtotilit			Check- och postgirokonton			Cheque accounts
		Käyttelytilit			Personkonton			Current accounts
		Määräaikaistilit			Tidsbundna konton			Time deposits
		Muut			Övriga			Other deposit accounts
		Muut verolliset tilit			Övriga skattepliktiga konton			Other taxable
		Sekki- ja siirtotilit			Check- och postgirokonton			Cheque accounts
		Käyttelytilit			Personkonton			Current accounts
		Määräaikaistilit			Tidsbundna konton			Time deposits
		Muut			Övriga			Other deposit accounts
		Valuuttatilit			Valutakonton			Foreign exchange accounts
		Yhteensä			Summa			Total
	B	Muiden rahalaitosten talletukset		B	Depositioner av andra penninginrättningar		B	Deposits by other banking institutions
		Markkamääräiset			I mark			In Finnish currency
		Valuuttatilit			I utländsk valuta			Foreign exchange deposits
	C	Muiden rahoituslaitosten talletukset		C	Depositioner av andra finansieringsinrättningar		C	Deposits by other financial institutions
VII- XI			VII- XI					
	D	Valtion talletukset		D	Depositioner av staten		D	Deposits by the central government
		Yhteensä			Summa			Total
	II	Ulkomaisten yksiköiden talletukset		II	Depositioner av utländska sektorer		II	Deposits held by foreign sectors

<i>Taulujen rivit</i> <i>Taulu</i>	<i>Tablernas rader</i> <i>Tablå</i>	<i>Rows of the tables</i> <i>Table</i>
XII- XVI	I XII- XVI	I XII- XVI
I Kotimaiset luotot	I Inhemska krediter	I Domestic advances
A Luotot yleisölle	A Krediter till allmänheten	A Advances to the public
<b>Markkamääräiset</b>	<b>I mark</b>	<b>In Finnish currency</b>
Sekkitiliuotot	Checkräkningskrediter	Overdrafts
Vekselit	Växlar	Bills
Velkakirjalainat	Skuldsedellån	Loans
Korkotukilainat	Räntestödslån	Interest subsidy loans
Valtion varoista välitetyt lainat	Lån förmedlade ur statens medel	Loans granted from state funds
<b>Valuuttamääräiset</b>	<b>I utländsk valuta</b>	<b>In foreign currency</b>
Vekselit	Växlar	Bills
Muut luotot	Övriga krediter	Other advances
Yhteensä	Summa	Total
B Luotot muille rahalaitoksille	B Krediter till andra penninginrättningar	B Advances to other banking institutions
Sekkitiliuotot	Checkräkningskrediter	Overdrafts
Muut markkaluotot	Övriga krediter i mark	Other advances in Finnish marks
Valuuttaluotot	Krediter i utländsk valuta	In foreign currency
C Luotot muille rahoituslaitoksille	C Krediter till andra finansieringsinrättningar	C Advances to other financial institutions
D Luotot valtiolle	D Krediter till staten	D Advances to the central government
Yhteensä	Summa	Total
II Luotot ulkomaille	II Krediter till utlandet	II Advances to foreign borrowers
XVII.A Luotoanto (koti- ja ulkomainen)	XVII Kredittgivning (inhemska- och utländska)	XVII Credit granted (to domestic and foreign entities)
Factoring-lainasaamiset	Factoring-lånefordringar	Factoring claims
Ulkomaanfactoring	Utrikesfactoring	Foreign factoring claims
Ostotaskusaamiset (confirming)	Finansiering av köpfordringar (confirming)	Purchase account claims (confirming)
Osamaksusopimusten mukaiset saamiset	Avbetalningsfordringar	Hire purchase scheme claims
Vuokrasopimussuoramiset	Hyresavtalsfordringar	Rent agreement claims
Luottokorttisaamiset	Kreditkortfordringar	Credit card claims
Muu luotonanto	Övrig kreditgivning	Other credit granted
Yhteensä	Sammanlagt	Total
Siiitä: Ulkomaan rahan määräisiä	Därav: I utländsk valuta	Of which: In foreign currency
Siiitä: Ulkomaille	Därav: Till utlandet	Of which: To foreign entities

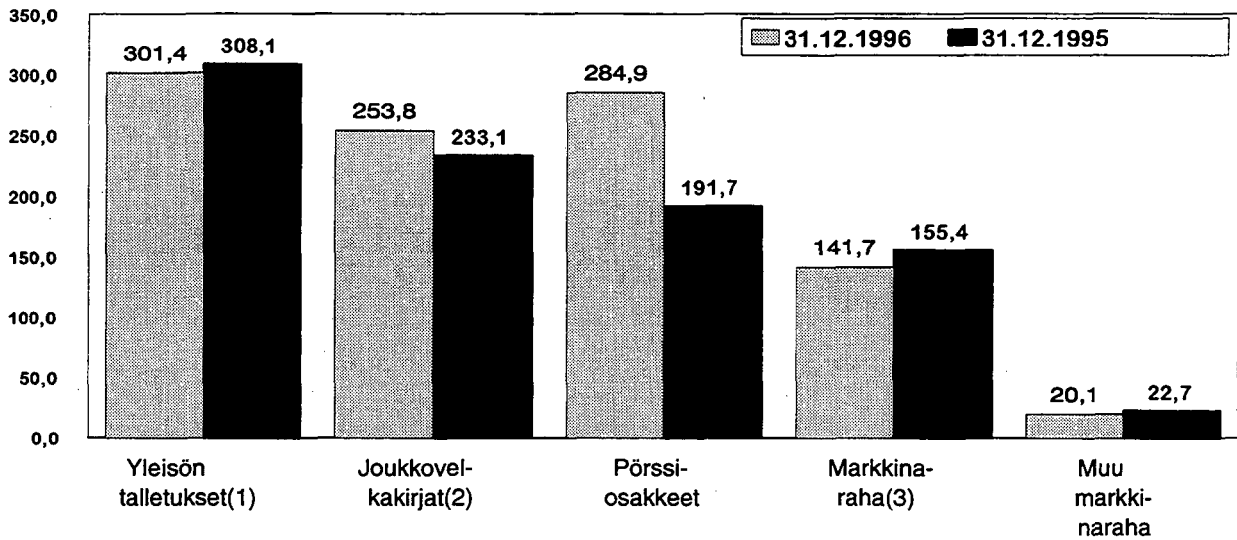
**Taulujen rivit  
Taulu**

**Tabläärnas rader  
Tablå**

**Rows of the tables  
Table**

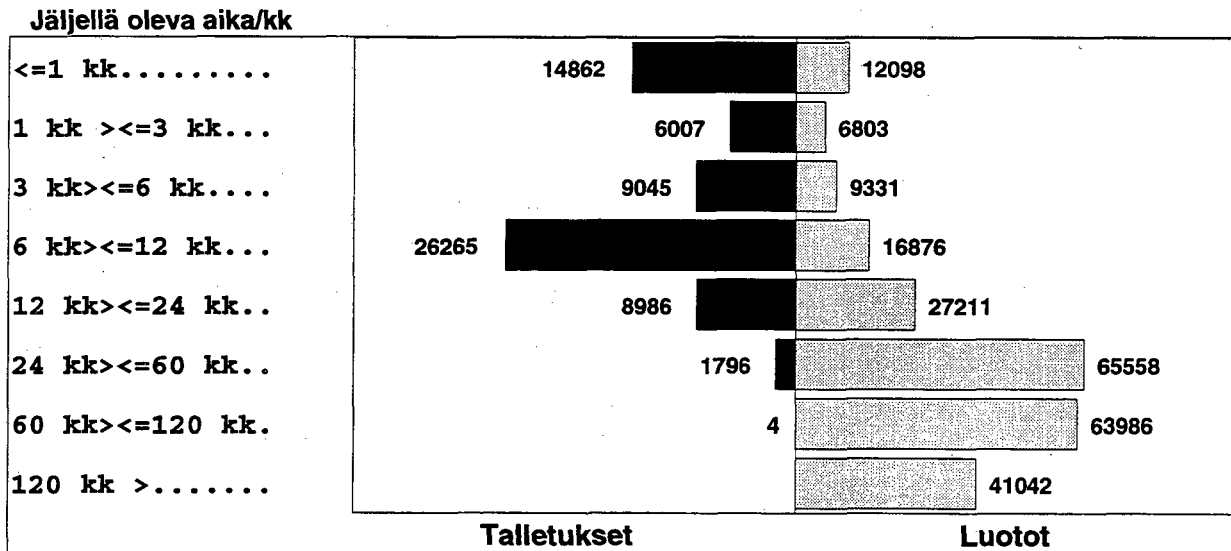
<b>XVIII.B</b>	<b>Osamaksusopimusten mukaiset saamiset ostajilta (=ostajan velka)</b>	<b>Avbetalningsfordringar (o.dyl.) hos köparna (=köparnas skuld)</b>	<b>Hire purchase scheme claims from purchasers (= the liabilities of purchasers)</b>
	<i>Osamaksusaamiset</i>	<i>Avbetalningsfordringar</i>	<i>Hire purchase scheme claims</i>
	<i>Hankinta-/Investointirahoitussaaamiset</i>	<i>Anskaffnings-/Investeringsfinansieringsfordringar</i>	<i>Purchase/Investment financing claims</i>
	<i>Myyntirahoitussaaamiset</i>	<i>Försäljningsfinansiering</i>	<i>Sales financing claims</i>
	<i>Luottolaitoksille siirretyt sopimukset</i>	<i>Till kreditinstitut överförda kontrakt sammanlagt</i>	<i>Contracts transferred to credit institutions</i>
	<i>Osamaksusopimukset</i>	<i>Avbetalningskontrakt</i>	<i>Hire purchase schemes</i>
	<i>Hankinta-/Investointirahoitussopimukset</i>	<i>Anskaffnings-/Investeringsfinansieringskontrakt</i>	<i>Purchase/Investment financing contracts</i>
	<i>Myyntirahoitussopimukset</i>	<i>Försäljningsfinansieringskontrakt</i>	<i>Sales financing contract</i>
	<i>Siirrettyjen sopimusten tavarakohtainen jakautuma</i>	<i>Överförda kontrakt enligt varuslag sammanlagt</i>	<i>Transferred contracts: distribution by type of good</i>
	<i>Kohdentamaton</i>	<i>Diverse</i>	<i>Goods not classified</i>
	<i>Raskaat ajoneuvot</i>	<i>Tunga motorfordron</i>	<i>Heavy vehicles</i>
	<i>Kestokulutustavarat</i>	<i>Övriga varaktiga varor</i>	<i>Consumer durables</i>
<b>XIX</b>	<b>Talletukset</b>	<b>Depositioner</b>	<b>Deposits</b>
	<i>Säästö- ja karttavat talletusliitit</i>	<i>Spar- och kapitalräkning</i>	<i>Savings and deposit accounts</i>
	<i>Sijoitus- ja tuottoilitt</i>	<i>Placeringskonton och investeringskonton</i>	<i>Investment and high-yield accounts</i>
	<i>1-6 kk Mta</i>	<i>1-6 mån Td</i>	<i>1-6 month deposits</i>
	<i>12 kk Mta</i>	<i>12 mån Td</i>	<i>12 month deposits</i>
	<i>24 kk Mta</i>	<i>24 mån Td</i>	<i>24 month deposits</i>
	<i>36 kk Mta</i>	<i>36 mån Td</i>	<i>36 month deposits</i>
	<i>Muut</i>	<i>Övriga</i>	<i>Other</i>
	<b>Ottolainaus yht. *</b>	<b>Indlåning sammanlagt</b>	<b>Total</b>
	<i>* Siitä:</i>	<i>* Därav</i>	<i>*Of which</i>
	<i>Verottomat tilitt</i>	<i>Skattefria konton</i>	<i>Tax-exemp</i>
	<i>Lähdeverolliset tilitt</i>	<i>Skällskattepliktiga konton</i>	<i>Subject to withholding tax</i>
	<b>Yhteensä</b>	<b>Sammanlagt</b>	<b>Total</b>
	<i>* Siitä:</i>	<i>* Därav</i>	<i>*Of which</i>
	<i>Peruskorkosidonnaiset</i>	<i>Grundräntebundna</i>	<i>Linked to base rate</i>
	<i>Muihin korkoihin sidotut</i>	<i>Bundna vid övriga räntor</i>	<i>Linked to other interest rates</i>
	<b>Yhteensä</b>	<b>Sammanlagt</b>	<b>Total</b>

## Rahoitusmarkkinoiden instrumentit, mrd. mk



(1) Ml. Osuuskauppojen säästökassat, (2) Markkamääräiset, (3) Jälkimarkkinakelpoinen

## Jäljellä olevat luotto- ja talletusajat 31.12.1996(1)



(1) Määräaikaan sidotut markkatalletukset ja määräaikaan sidottu luotonanto kuoletussuunnitelman mukaisesti

SVT Suomen virallinen tilasto  
Finlands officiella statistik  
Official Statistics of Finland

Rahoitus 1997:13  
Finansiering  
Financing

Tiedustelut – Förfrågningar:

Matti Virkkunen  
Jyri Riitsalu  
(09) 17 341

## Pankkien talletukset ja luotot vuosien 1980 - 1996 lopussa, milj. mk

