

# Tilastokatsauksia Statistiska översikter Bulletin of Statistics

**1977**

N:o 9

HELSINKI 1977



**Tilastokeskus  
Statistikcentralen  
Central Statistical Office of Finland**

## Tauluja

### A. Väestö

1. Väkiluku
2. Väestömuutokset

### B. Tuotanto

3. Tuotetilasto
4. Teollisuustuotannon volyyymi-indeksi (1970 = 100)
5. Asuntojen tuotanto
6. Talonrakennustoiminta

### C. Kauppa

7. Kaupan myynti
8. Ulkomaankauppa

### D. Raha- ja luottoliike

9. Suomen Pankki
10. Rahalaitosten ottolainaus yleisöltä
11. Rahalaitosten antolainaus yleisölle
12. Suomen Pankin avista myyntikurssit
13. Kotimainen clearingliike
14. Postisiirtoliike
15. Protestoidut vekselit ja tratat
16. Helsingin Arvopaperipörssi
17. Henkivakuutusyhtiöiden hankinta

### E. Liikenne

18. Valtionrautatiet
19. Ulkomainen matkustajaliikenne
20. Moottoriajoneuvot
21. Ulkomainen merenkulku
22. Kauppalaivasto
23. Kotimaisten lentoyhtiöiden säännöllinen lentoliikenne
24. Posti- ja lennätinlaitos

### F. Kansantalouden tilinpito

25. Bruttokansantuote elinkeinoittain

### G. Hinnat ja palkat

26. Rakennuskustannusindeksi (1973 = 100)
27. Tienrakennuskustannusindeksi (1972 = 100)
28. Kuluttajahintaindeksi (1972 = 100)
29. Kuluttajahintaindeksi (1972 = 100)
30. Elinkustannusindeksi (X 1951 = 100)
31. Kuluttajan hintaindeksi (X—XII 1957 = 100)
32. Kuluttajan hintaindeksi (1967 = 100)
33. Elintarvikkeiden vähittäiskauppahintoja
34. Tukkuhintaindeksi (1949 = 100)
35. Tuotannon hintaindeksi (1949 = 100)
36. Maatalouden hintaindeksejä
37. Tuonnin hintaindeksi (cif, 1949 = 100)
38. Viennin hintaindeksi (fob, 1949 = 100)
39. Työntekijäin keskiansioita
40. Ansiotasoindeksejä (1964 = 100)

### H. Työmarkkinat

41. Työnvälitys
42. Työttömyys
43. Työllisyys
44. Eräiden suhdanneherkkien töiden työvoima
45. Työtaistelut

### I. Valtion raha-asiat

46. Valtion kassatulot
47. Valtion kassamenot
48. Valtion rahoitustarve sekä kassa-ali- tai -ylijäämä
49. Valtion velka

### J. Terveysolot

50. Ilmoitetut sairaustapaukset

### K. Muu elinkeinotilasto

51. Vireille pannut vararikot

### L. Rikollisuus

52. Poliisin ja tulliviranomaisten tietoon tulleet rikokset, päihtyneenä säilöön otetut ja pysäköintivirheet

### V. Kausivaihteluista puhdistettuja tilastosarjoja

## Tabeller

### A. Befolkningen

1. Folkmängden
2. Befolkningsrörelsen

### B. Produktionen

3. Produktstatistik
4. Volymindex för industriproduktionen (1970 = 100)
5. Bostadsproduktionen
6. Husbyggnadsverksamhet

### C. Handeln

7. Handels försäljning
8. Utrikeshandeln

### D. Penning- och kreditväsendet

9. Finlands Bank
10. Penninginrättningarnas inlåning från allmänheten
11. Penninginrättningarnas utlåning till allmänheten
12. Finlands Banks avista försäljningskurser
13. Inhemsk clearingrörelse
14. Postgirorörelsen
15. Protesterade växlar och trattor
16. Helsingfors Fondbörs
17. Livförsäkringsbolagens nyanskaffning

### E. Samfärdseln

18. Statsjärnvägarna
19. Resandetraffiken mellan Finland och utlandet
20. Motorfordon
21. Sjöfarten mellan Finland och utlandet
22. Handelsflottan
23. Inhemska flygbolags reguljära flygtrafik
24. Post- och telegrafverket

### F. Nationalräkenskaper

25. Inhemsk bruttoprodukt enligt näringsgrenar

### G. Priserna och lönerna

26. Byggnadskostnadsindex (1973 = 100)
27. Vägbyggnadskostnadsindex (1972 = 100)
28. Konsumentprisindex (1972 = 100)
29. Konsumentprisindex (1972 = 100)
30. Levnadskostnadsindex (X 1951 = 100)
31. Konsumentprisindex (X—XII 1957 = 100)
32. Konsumentprisindex (1967 = 100)
33. Detaljhandelspriser för livsmedel
34. Partiprisindex (1949 = 100)
35. Produktionsprisindex (1949 = 100)
36. Prisindexar för lantbruket
37. Importprisindex (cif, 1949 = 100)
38. Exportprisindex (fob, 1949 = 100)
39. De genomsnittliga förtjänsterna för arbetare
40. Förtjänstnivåindexar (1964 = 100)

### H. Arbetsmarknaden

41. Arbetsförmedling
42. Arbetslöshet
43. Sysselsättning
44. Arbetskraften i vissa konjunkturens känsliga arbeten
45. Arbetskonflikter

### I. Statsfinanserna

46. Statens kassainkomster
47. Statens kassautgifter
48. Statens finansieringsbehov samt kassaunderskott eller -överskott
49. Statsskuld

### J. Hälsotillståndet

50. Anmälda sjukdomsfall

### K. Övrig näringsstatistik

51. Anhängiggjorda konkursmål

### L. Brottsligheten

52. Brott som kommit till polisens och tullmyndigheternas kännedom, berusade som tagits i förvar och parkeringsfel

### V. Säsongutjämnade serier

# TILASTOKATSAUKSIA STATISTISKA ÖVERSIKTER

ISSN 0015—2390

N:o 9

BULLETIN OF STATISTICS

LII—1977

TILASTOKESKUS — STATISTIKCENTRALEN  
CENTRAL STATISTICAL OFFICE OF FINLAND

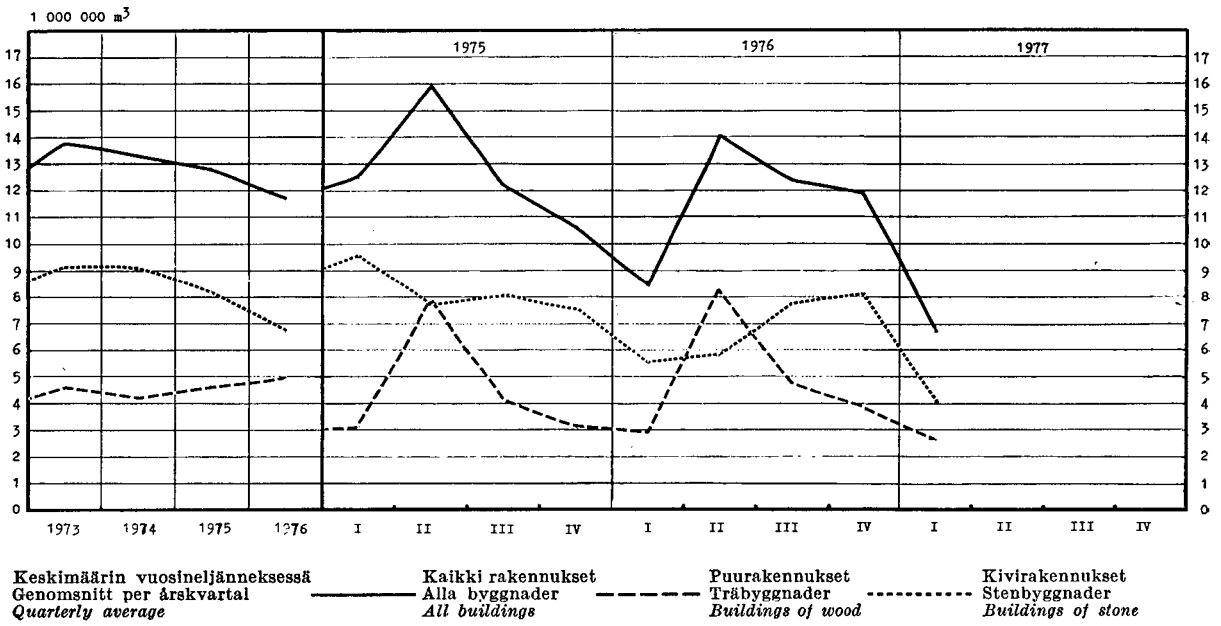
Sisältö	Sivu	Innehåll	Sid.	Contents	Page
Tilastokuvioita .....	2	Diagram .....	2	Diagrams .....	2
<i>Tauluja</i>		<i>Tabeller</i>		<i>Tables</i>	
Väestö .....	3	Befolkningen .....	3	Population .....	3
Tuotanto .....	4	Produktionen .....	4	Production .....	4
Kauppa .....	13	Handeln .....	13	Commerce .....	13
Raha- ja luottoliike .....	18	Penning- och kreditväsendet ..	18	Banking and credit .....	18
Liikenne .....	22	Samfärdseln .....	22	Transport .....	22
Kansantalouden tilinpito .....	26	Nationalräkenskaper .....	26	National accounts .....	26
Hinnat ja palkat .....	27	Priserna och lönera .....	27	Prices and wages .....	27
Työmarkkinat .....	38	Arbetsmarknaden .....	38	Labour market .....	38
Valtion raha-asiat .....	40	Statsfinanserna .....	40	State finances .....	40
Terveysolot .....	43	Hälsotillståndet .....	43	Health .....	43
Muu elinkeinotilasto .....	44	Övrig näringsstatistik .....	44	Other economic statistics .....	44
Rikollisuus .....	45	Brottsligheten .....	45	Criminality .....	45
Suomen valtion uusinta tilastoa sarjoittain .....	46	Finska statens nyaste statistik enligt serier .....	46	Most recent Statistics of Finland by series, published by the State	46

## Käytetyt symbolit — Använda symboler — Explanation of symbols

Toisto — Repetition — <i>Repetition</i> .....	•
Ei mitään ilmoitettavaa — Intet finns att redovisa — <i>Magnitude nil</i> .....	—
Suure pienempi kuin puolet käytetystä yksiköstä — Storheten mindre än hälften av den använda enheten — <i>Magnitude less than half of unit employed</i> .....	} 0.0
Tietoa ei ole saatu — Uppgift ej tillgänglig — <i>Data not available</i> .....	..
Loogisesti mahdoton esitettäväksi — Logiskt omöjlig uppgift — <i>Category not applicable</i> .....	.
Ennakkotieto — Preliminär uppgift — <i>Preliminary data</i> .....	*
Korjattu luku — Korrigerat tal — <i>Corrected figure</i> .....	◆
Miinus (epäselvissä tapauksissa) — Minus (i oklara fall) — <i>Minus (in confused cases)</i> .....	÷
Miehet — Män — <i>Men</i> .....	M
Naiset — Kvinnor — <i>Women</i> .....	N
Molemmat sukupuolet — Båda könen — <i>Both sexes</i> .....	Ms
Mukaanluettuna .....	Ml.
Poissuettuna .....	Pl.
Vaakasuora viiva, joka katkaisee aikasarjan, osoittaa, että viivan yläpuolella ja sen alapuolella olevat tiedot eivät ole täysin verrannollisia — En horisontal linje, som avskär en tidsserie, markerar att uppgifterna ovanför och nedanför linjen inte är fullt jämförliga — <i>A horizontal line, which breaks the time series, shows that the figures above and below the line are not fully comparable.</i>	

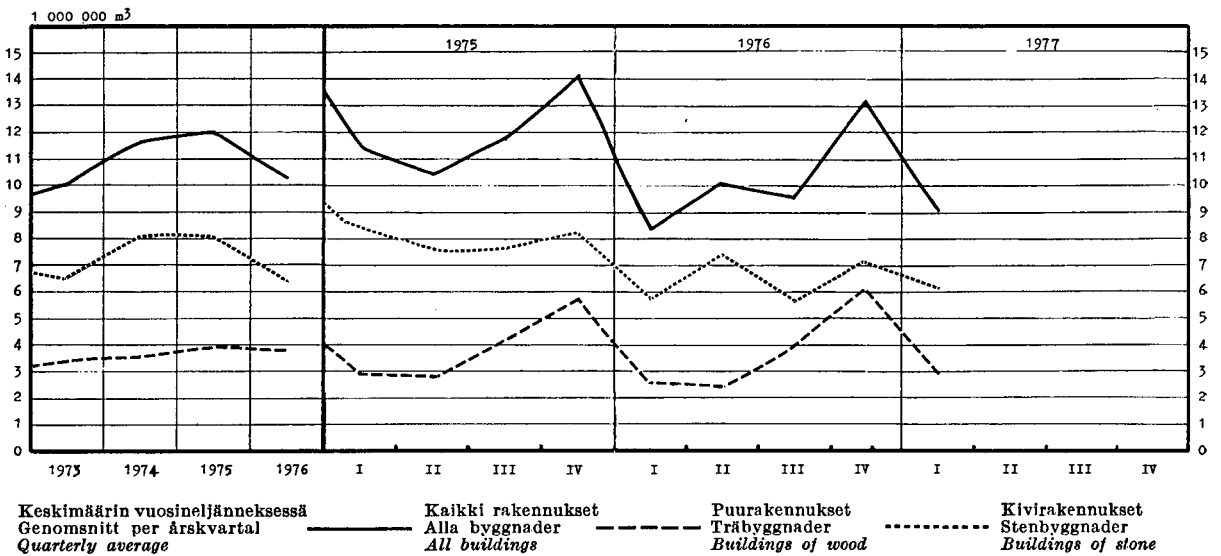
**Myönnetyt talonrakennusluvut — Beviljade byggnadstillstånd — Granted building permits**

(Lähde: Taulu 6 — Källa: Tabell 6)



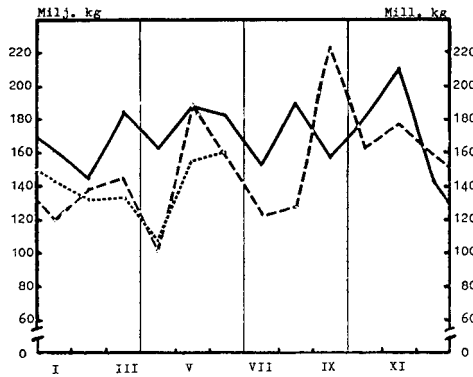
**Valmistuneet rakennukset — Färdigställda byggnader — Completed buildings**

(Lähde: Taulu 6 — Källa: Tabell 6)

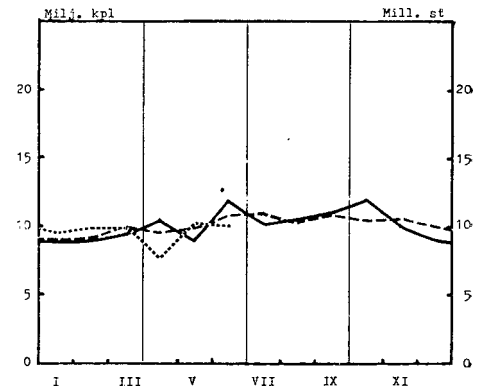


**Sementin tuotanto — Produktionen av cement  
Production of cement**

(Lähde: Taulu 3 — Källa: Tabell 3)



**Tiilien tuotanto — Tegelproduktionen  
Production of bricks**



1. Väkiluku — Folkmängden — Population

Maassa asuva väestö kuukauden lopussa I riket bosatt befolkning vid utgången av månaden Resident population at the end of the month		Keskiväkiluku Medelfolk-mängden Mean population		Väkiluku vuoden vaihteessa — Folkmängd vid årsskiftet — Population at the turn of the year											
				Vuosi År Year	Maassa asuva väestö — I riket bosatt befolkning — Resident population										Henkikirjotettu väestö Mantalskriven befolkning Population according to domicile registers 1. 1.
					Yhteensä Summa Total		Kaupungit *) Städer *) Urban communes		Muut kunnat Övriga kommuner Other communes		15—64 vuotiaat år years of age				
					Ms	M	Ms	M	Ms	M	Ms	M	Ms	M	
1 000	Vuosi År Year	1 000	1 000										Ms		
A 1		A 2	A 3	A 4	A 5	A 6	A 7	A 8	A 9	A 10	A 11				
*1976 I	4 721	1963	4 523	1959/60	4 413	2 125	1 665	760	2 748	1 365	2 740	1 315	4 451		
II	4 722	1964	4 549												
III	4 723	1965	4 564	1960/61	4 446	2 142	1 707	781	2 739	1 361	2 778	1 336	4 486		
IV	4 725	1967	4 606	1961/62	4 476	2 158	1 748	802	2 728	1 356	2 824	1 361	4 516		
V	4 727	1968	4 626	1962/63	4 507	2 174	1 791	823	2 716	1 351	2 872	1 387	4 546		
VI	4 729	1969	4 624	1963/64	4 540	2 191	1 908	880	2 632	1 310	2 916	1 411	4 580		
VII	4 731	1970	4 606	1964/65	4 558	2 200	1 966	909	2 591	1 291	2 945	1 428	4 611		
VIII	4 733	1971	4 612	1965/66	4 570	2 207	2 016	934	2 554	1 273	2 971	1 443	4 636		
IX	4 734	1972	4 640	1966/67	4 592	2 219	2 086	968	2 506	1 250	2 997	1 458	4 655		
X	4 733	1973	4 666	1967/68	4 620	2 233	2 204	1 026	2 416	1 206	3 031	1 476	4 679		
XI	4 732	1974	4 691	1968/69	4 633	2 240	2 253	1 050	2 380	1 189	3 053	1 489	4 700		
XII	4 733	1975	4 711	1969/70	4 614	2 230	2 308	1 077	2 307	1 153	3 049	1 489	4 706		
*1977 I	4 734	*1976	4 727	1970/71	4 598	2 220	2 340	1 092	2 258	1 128	3 052	1 490	4 710		
II	4 734			1971/72	4 626	2 234	2 388	1 117	2 238	1 117	3 088	1 511	4 709		
III	4 736			1972/73	4 653	2 249	2 558	1 202	2 095	1 047	3 119	1 530	4 715		
IV	4 737			1973/74	4 679	2 262	2 682	1 265	1 997	997	3 152	1 546	4 727		
V	4 739			1974/75	4 702	2 274	2 733	1 290	1 969	984	3 167	1 559	4 728		
VI	4 740			<sup>2)</sup> 1975/76	4 720	2 282	2 779	1 312	1 941	970	3 181	1 568	4 731		
VII	4 741			<sup>2)</sup> 1976/77	4 733	2 287	2 793	1 319	1 940	968	3 188	1 573	4 738		
VIII	4 742														

2. Väestömuutokset — Befolkningsrörelsen — Vital statistics

Vuosi ja kuukausi År och månad Year and month	Solmittuja avioliittoja Vigda par Marriages		Elävänä syntyneitä Levande födda Live births			Kuolleita Avlidna Deaths			Muuttaneita *) Flyttade *) Migration *)	
			Koko maa Hela riket Total		Kaupungit *) Städer *) Urban communes	Koko maa Hela riket Total		Kaupungit *) Städer *) Urban communes	Pohjoismaista Från Norden From Nordic countries	Pohjoismaihin Till Norden To Nordic countries
	A 12	% <sup>1)</sup>	A 14	% <sup>1)</sup>	A 16	A 17	% <sup>1)</sup>	A 19	A 20	A 21
1972 ....	35 467	7.6	58 864	12.7	35 695	43 958	9.5	21 207	16 097	11 124
1973 ....	34 883	7.5	56 787	12.2	35 531	43 410	9.3	22 471	14 982	9 358
1974 ....	34 533	7.4	62 472	13.3	39 501	44 674	9.5	23 111	11 117	10 566
1975 ....	31 547	6.7	65 719	13.9	42 068	43 828	9.3	23 369	5 558	11 147
*1976 ....	33 098	6.9	66 678	14.0	42 585	44 595	9.4	24 127	6 365	15 734
*1975 XI	2 588	6.7	5 172	13.3	3 269	3 257	8.4	1 739	516	1 599
XII	3 692	9.2	5 847	14.6	3 629	4 187	10.4	2 237	420	797
*1976 I	2 221	5.5	4 918	12.3	1 588	4 196	10.5	2 241	617	939
II	1 841	4.9	5 576	14.9	3 530	4 211	11.3	2 299	481	964
III	1 760	4.4	6 406	16.0	4 081	3 929	9.8	2 109	360	930
IV	2 273	5.9	6 121	15.8	3 906	3 539	9.1	1 909	417	991
V	2 059	5.1	5 535	13.8	3 519	3 335	8.3	1 717	522	883
VI	4 319	11.1	5 836	15.1	3 836	3 611	9.3	1 981	756	844
VII	4 762	11.9	5 479	13.7	3 480	3 593	9.0	1 963	675	887
VIII	3 250	8.1	5 394	13.5	3 430	3 492	8.7	1 926	620	871
IX	2 391	6.2	5 611	14.5	3 607	3 359	8.7	1 886	560	1 729
X	2 416	6.0	5 179	12.9	3 353	3 516	8.8	1 885	657	2 763
XI	2 098	5.4	5 123	13.2	3 248	3 612	9.3	1 959	423	2 844
XII	3 718	9.3	5 500	13.7	3 477	4 202	10.5	2 252	277	1 089
*1977 I	1 725	4.3	5 304	13.2	3 416	3 676	9.1	1 989	585	1 812
II	1 726	4.8	5 241	14.4	3 369	3 357	9.2	1 801	400	1 437
III	1 604	4.0	6 077	15.1	3 930	3 902	9.7	2 147	310	1 279
IV	2 306	5.9	6 003	15.4	3 850	3 979	10.2	2 156	354	995
V	2 359	5.9	5 786	14.4	3 702	3 566	8.9	1 883	424	1 006
VI	3 792	9.7	5 427	13.9	3 484	3 789	9.7	2 145	252	612
VII	4 928	12.2	5 550	13.8	3 648	3 819	9.5	2 198	539	1 223
VIII	3 355	8.3	5 316	13.2	3 446	3 513	8.7	1 989	454	1 150

Ks. huomautusosasto vuoden ensimmäisessä numerossa — Se notavdelningen häfte 1 — See note section in the January issue.

1) M<sup>1</sup>. kauppalat ennen vuotta 1977 — \*) Sukupuoli ja ikätiedot arvioitu — \*) %<sup>1)</sup>na keski-ikäluvusta — \*) Vuodesta 1975 vain Suomen ja Ruotsin välisen muuttoliikkeen.

2) Inkl. köpingarna före år 1977 — \*) Uppgifterna om kön och ålder uppskattade — \*) %<sup>1)</sup> av medelfolk-mängden — \*) Fr.o.m. 1975 endast flyttningsrörelsen mellan Finland och Sverige.

3) Per 1 000 of mean population — \*) Since 1975 only migration between Finland and Sweden.

## 3. Tuotetilasto — Produktstatistik — Production statistics

SITC, Rev. No	011	011.1	011.3	022.2	022.3	023	024	025								
Vuosi ja kuukausi År och månad Year and month	Liha — Kött — Meat			Maitojauhe Mjölkpulver Milk powder	Meijereiden vast. ottama maito Av mejerier invägd mjölk Milk received by dairies	Meijerivoi Mejerismör Dairy butter	Juusto <sup>1)</sup> Öst <sup>1)</sup> Cheese <sup>1)</sup>	Munat (markkinoidut) Ägg (marknadsförda) Eggs (marketed)								
	Yhteensä Summa Total	Siitä — Därav — Of which		t	1 000 000 l	t	t	1 000 t								
		Nautaeliä Kött av nötkreatur Beef and veal	Sianliha Fläsk Pork													
	1 000 t				t	1 000 000 l	t	t	1 000 t							
	B 1	B 2	B 3	B 4	B 5	B 6	B 7	B 8								
1970 ....	213.6	103.8	101.0	76 616	2 801	86 476	40 629	59.3								
1971 ....	245.7	106.5	127.5	91 106	2 797	84 113	43 923	66.2								
1972 ....	239.2	103.8	123.9	88 465	2 796	83 062	46 433	67.3								
1973 ....	226.1	93.9	120.8	92 775	2 734	79 935	46 723	71.5								
1974 ....	246.7	109.6	121.9	93 557	2 711	77 615	48 578	71.7								
*1975 ....	245.4	104.2	123.7	99 359	2 722	74 079	55 655	75.1								
*1976 ....	255.7	106.4	132.7	107 180	2 840	82 262	56 851	81.4								
	*1976	*1977	*1976	*1977	1976	*1977	1976	*1977	1976	*1977	1976	*1977	1976	*1977		
I ....	20.76	19.85	9.69	8.14	10.05	10.41	6 788	6 180	209	201	5 559	4 679	4 404	4 574	6.99	7.82
II ....	18.56	19.32	8.02	7.29	9.56	11.03	5 760	5 411	190	179	5 156	4 069	3 964	4 185	6.10	7.05
III ....	17.93	21.25	7.76	9.01	9.12	10.98	6 399	6 376	212	204	6 385	4 662	3 842	4 534	6.92	8.14
IV ....	20.83	20.19	8.72	8.16	10.84	10.82	9 002	9 859	243	238	7 458	5 792	4 108	4 753	6.17	6.90
V ....	23.35	22.28	9.73	9.48	12.49	11.51	12 929	12 812	291	285	8 954	7 936	5 087	5 669	6.24	7.06
VI ....	21.63	21.21	9.20	8.34	11.68	11.68	14 714		305		9 780		5 690		6.72	7.34
VII ....	20.52		8.43		11.29		14 233		294		8 795		5 742		6.85	
VIII ....	20.58		8.79		10.58		11 605		274		8 173		5 349		6.92	
IX ....	23.68		11.35		10.92		8 367		230		6 901		5 159		6.92	
X ....	23.31		9.10		12.64		5 322		197		5 198		4 609		6.44	
XI ....	21.39		9.40		11.66		5 620		194		4 831		4 428		7.19	
XII ....	20.59		7.62		11.84		1 974		201		4 880		4 469		7.94	

SITC, Rev. No	041—045	041.0	045.1	046—047	046.0	047.0	061.2	073.0								
Vuosi ja kuukausi År och månad Year and month	Markkinoitu kotimainen vilja — Marknadsförd inhemsk spannmål — Marketed domestic cereals			Jauhot ja suurimot (ihmisravinnoksi tarkoitettut) Mjöl och gryn (för människoföda) — Meal, flour and groats (for human consumption)		Sokeri Socker Sugar		Suklaa- yms. kaakaovalmisteet Choklad o.d. födoämnen inneh. kakao Chocolate a.o. products containing cacao								
	Kaikkiaan Inalles Total	ihmisravinnoksi — för människoföda — for human consumption		Kaikkiaan Inalles Total	Siitä — Därav — Of which		t	t								
		Vehnää Vete Wheat	Ruista Råg Rye		Vehnää Vete Wheat	Ruista Råg Rye										
	1 000 t						t	t								
	B 9	B 10	B 11	B 12	B 13	B 14	B 15	B 16								
1970 ....	1 046.6	388.2	89.8	343.4	224.4	90.9	267 344	14 112								
1971 ....	1 067.1	308.1	93.7	329.4	214.0	88.2	267 831	16 193								
1972 ....	1 209.1	366.0	103.9	308.3	178.4	100.5	232 311	16 735								
1973 ....	1 071.2	370.1	103.0	355.6	220.7	101.7	258 776	18 061								
1974 ....	823.9	304.8	93.9	*367.6	*172.7	*87.8	*188 228	*17 532								
*1975 ....	1 193.9	298.9	94.9	332.7	219.1	97.0	154 315	14 603								
*1976 ....	1 480.0	461.7	94.5	323.0	209.3	97.7	166 310	14 805								
	*1976	*1977	*1976	*1977	*1976	*1977	*1976	*1977	*1976	*1977	*1976	*1977	*1976	*1977		
I ....	64.0	68.1	23.5	11.2	1.9	3.2	24.3	23.9	14.5	14.9	8.4	7.7	8 829	14 789	1 073	949
II ....	76.6	218.8	25.9	34.6	2.2	5.0	25.4	26.5	15.9	17.9	8.1	7.2	10 335	13 630	1 407	1 331
III ....	79.9	108.6	30.3	22.4	1.9	5.1	22.0	31.3	13.5	21.1	7.1	8.5	10 654	15 640	1 548	1 476
IV ....	52.9	165.4	12.5	23.5	3.7	10.7	26.0	23.5	17.6	15.2	7.1	6.8	10 635	10 139	767	897
V ....	78.9	183.4	30.0	34.8	2.4	11.6	32.3	30.5	21.3	21.3	9.5	7.6	16 627	8 812	985	817
VI ....	112.4	239.2	40.0	113.6	1.9	8.1	27.2	25.4	19.2	16.2	6.9	8.1	18 215	19 271	1 496	787
VII ....	155.1	42.4	81.5	12.9	1.4	2.7	22.6	19.3	13.1	12.3	8.7	6.7	14 575		625	
VIII ....	151.8	42.5	66.7	11.4	22.0	6.7	32.1	32.2	22.4	21.4	8.2	9.3	14 906		905	
IX ....	257.5		61.9		35.1		29.5		19.5		8.7		16 370		1 363	
X ....	149.6		34.5		9.0		25.0		15.1		8.5		13 022		2 400	
XI ....	131.4		22.4		5.8		28.5		19.0		7.9		16 927		1 364	
XII ....	169.8		32.5		7.2		28.1		18.2		8.6		15 215		872	

Ks. huomautusosasto vuoden ensimmäisessä numerossa — Se notavdelningen i häfte 1 — See note section in the January issue.

<sup>1)</sup> Pl. sulatejuusto — <sup>2)</sup> Exkl. smältost — <sup>3)</sup> Excl. butter cheese.

## 3. Tuotetilasto (jatk.) — Produktstatistik (forts.) — Production statistics (cont.)

SITC, Rev. N:o	*) 091.4		112.1—9		112.8		112.4		122.2		243.2—3					
Vuosi kuukausi År och månad Year and month	Margarini Margarin Margarine	Viinit yms. miedot väki- juomat *) Vin. o. d. svaga alko- holdrycker *) Wines etc. *)	Olut (III— IV lk) Öl (kl III— IV) Beer	Muut mallas- juomat Andra malt- drycker Other malt beverages	Viina *) Brännvin *) Eau-de-vie *)	Muut väkevät juomat *) Andra starka drycker *) Other spirits *)	Savukkeet Cigaretter Cigarettes kpl—st—numb.	Sahatavara Sågvaror Sawn goods								
t	1 000 l						1 000 000		1 000 m <sup>3</sup>							
	B 17	B 18	B 19	B 20	B 21	B 22	B 23	B 24								
1970 ....	33 743	11 215	203 896	29 130	17 230	5 066	6 934.7	7 310								
1971 ....	32 709	11 766	212 403	24 336	18 563	6 661	7 421.1	7 515								
1972 ....	33 141	12 526	234 472	22 766	19 818	8 185	8 028.0	7 475								
1973 ....	36 570	18 410	240 970	18 773	22 303	9 221	8 155.0	8 140								
1974 ....	38 433	29 201	254 675	14 965	26 878	9 908	7 678.0	7 800								
*1975 ....	40 067	31 037	250 145	15 181	25 366	11 484	7 902.0	4 003								
*1976 ....	39 249	28 877	251 363	14 518	26 459	11 718	6 378.0	5 198								
	*1976	*1977	1976	*1977	*1976	*1977	*1976	*1977	*1976	*1977	*1976	*1977	*1976	*1977		
I ....	3 147	2 440	1 817	1 626	16 956	16 083	914	1 004	1 665	2 177	832	871	346	342	295	475
II ....	4 288	4 109	1 937	1 782	16 709	18 535	854	999	1 588	1 402	753	819	179	296	364	504
III ....	3 768	3 620	2 147	2 738	19 499	20 355	1 021	1 238	1 804	1 876	814	1 170	518	467	470	602
IV ....	2 185	2 235	2 133	2 228	21 086	19 462	1 078	1 067	2 386	2 370	1 088	944	385	492	524	589
V ....	2 612	2 557	2 870	2 446	22 110	21 324	1 634	1 234	2 632	2 883	1 250	1 287	518	492	583	707
VI ....	3 053	2 531	3 188	2 944	26 285	27 366	1 764	1 994	2 485	2 719	1 028	957	665	618	506	587
VII ....	2 324	2 403	3 036	3 359	27 219	25 939	1 330	1 367	3 020	2 644	970	1 094	678	603	173	264
VIII ....	3 097	3 107	2 249	2 249	22 498	22 498	1 324	1 324	1 937	1 937	775	775	607	607	358	358
IX ....	3 599	2 132	2 044	2 044	20 404	20 404	965	965	2 673	2 673	1 275	1 275	537	537	446	446
X ....	3 264	2 024	18 599	18 599	18 599	18 599	1 009	1 009	1 912	1 912	1 108	1 108	484	484	458	458
XI ....	4 048	1 997	18 849	18 849	18 849	18 849	1 127	1 127	2 397	2 397	934	934	548	548	552	552
XII ....	3 864	2 489	21 149	21 149	21 149	21 149	1 498	1 498	1 960	1 960	891	891	913	913	469	469

SITC, Rev. N:o	*) 241, 242		242.2—3		242.2,3,9		242.1		242.1,4		241.1											
Vuosi ja kuukausi År och månad Year and month	A. Markkinahakkuut yhteensä pystykaupoista ja ostajien omista metsistä sekä hankintakaupoista Marknadsavverkningar, summa av rotköp och köparnas egna skogar samt leveransköp Commercial fellings, total on stumpage sales and on quantities from buyers' own forests as well as delivery sales		Kaikkiaan Inalles Grand total		Siiitä — Därav — Of which		Sahatukkippuu Sågstock Saw logs		Vaneri- tukkippuu Fänerstock Veneer logs		Yhteensä tukkippuu Inalles stock Total logs		Kuusi- paperipuu Gran- pappersved Spruce pulp wood		Mänty- paperipuu Tall- pappersved Pine pulp wood		Lehti- paperipuu Löv- pappersved Hardwood pulp wood		Yhteensä ainespinop. Inalles travat rävirke Total indust- rial cord- wood		Polttopuu Brännved Firewood	
	1 000 m <sup>3</sup> kuorineen — 1 000 m <sup>3</sup> med bark — 1 000 cu. metres with bark		B 25		B 26		B 27		B 28		B 29		B 30		B 31		B 32		B 33			
1970 ....	45 218	17 505	1 981	19 822	11 193	7 591	5 846	24 826	570													
1971 ....	41 806	16 336	1 448	18 104	10 604	7 337	4 993	23 213	489													
1972 ....	36 220	15 285	1 490	17 101	8 498	6 395	3 598	18 719	401													
1973 ....	34 749	16 762	1 492	18 547	7 414	5 433	2 925	15 932	268													
1974 ....	34 595	17 138	1 364	18 834	7 409	5 227	2 905	15 623	137													
1975 ....	29 288	10 917	784	12 089	7 617	5 524	3 776	17 044	151													
1976 ....	27 430	11 125	857	12 289	6 357	5 313	3 233	15 416	125													
	1976	1977	1976	1977	1976	1977	1976	1977	1976	1977	1976	1977	1976	1977	1976	1977	1976	1977				
I ....	1 694	2 465	643	1 175	41	94	705	1 310	427	518	323	396	217	224	979	1 145	9	10				
II ....	2 347	2 945	1 027	1 483	63	115	1 120	1 626	543	602	403	458	254	240	1 212	1 308	15	11				
III ....	3 282	3 578	1 443	1 892	92	128	1 574	2 062	780	688	547	546	359	258	1 695	1 502	14	14				
IV ....	3 231	3 242	1 357	1 588	90	125	1 493	1 751	779	695	580	532	349	242	1 724	1 476	14	15				
V ....	2 749	2 856	1 015	1 279	67	101	1 117	1 418	676	640	601	568	329	221	1 618	1 438	14	32				
VI ....	1 832	1 884	665	734	41	56	730	814	438	464	429	416	218	170	1 091	1 056	11	13				
VII ....	1 054	700	378	288	19	29	403	321	262	150	245	146	135	68	1 045	685	6	15				
VIII ....	1 164	374	32	410	284	280	175	745	9	9												
IX ....	1 846	705	58	777	414	387	255	1 062	7	7												
X ....	2 298	894	99	1 018	504	469	292	1 275	5	5												
XI ....	2 792	1 182	123	1 326	592	518	341	1 460	5	5												
XII ....	3 141	1 442	132	1 616	658	531	309	1 510	16	16												

Ks. huomautusosasto vuoden ensimmäisessä numerossa — Se notavdelningen i häfte 1 — See note section in the January issue.

- \*) SITC-nimike käsittää myös muita tuotteita kuin allamainitun — \*) Vain alkoholilain mukaiset juomat s.o. enemmän kuin 2.25 painoprosenttia etyylialkoholia sisältävät. Pl. juomat, joita käytetään muiden alkoholijuomien raaka-aineksi — \*) Ml. gni.  
 \*) SITC-positionen omfattar även andra produkter än den nedannämnda — \*) Endast sådana drycker, som enligt alkohollagen har 2.25 viktprocent etylalkohol. Exkl. drycker, som användes som råvara för andra alkoholdrycker — \*) Inkl. gin.  
 \*) This SITC-item also contains other products than the one below — \*) Such alcoholic beverages only which have 2.25 weight percentage ethyl alcohol. Excl. alcoholic beverages used as raw material for other alcoholic beverages — \*) Incl. gin.

## 3. Tuotetilastoja (jatk.) — Produktstatistik (forts.) — Production statistics (cont.)

SITC, Rev. No	251.2	251.6—8	251.6—8	1) 281.8		332.1—3		351		1) 513.3(3)		513.3(4)						
Vuosi ja kuukausi År och månad Year and month	Puuhoike (myyntiä varten) Slipmassa (till avsalu) Mechanical wood pulp (for sale)	Selluloosa — Cellulosa Cellulose		Rautarikaste Järnkoncentrat Iron concentrates	Öljytuotteet Oljeprodukter Oil products	Sähkövoima — Elektrisk energi — Electric energy <sup>1)</sup>		Rikkihappo Svavelsyra Sulphuric acid	Typpihappo Salpetersyra Nitric acid									
		Yhteensä Summa Total	Siitä sulfiittiselluloosa Därav sulfittcellulosa Of which sulphite cellulose			Yhteensä Summa Total	Siitä vesivoimalla Därav vattkraft Of which by water power											
										1 000 t		milj. kWh — mill. kWh		1 000 t				
	B 34	B 35	B 36	B 37	B 38	B 39	B 40	B 41	B 42									
1970 ....	96.9	4 090.9	1 505.4	1 028.5	7 559	21 185	9 353	844.6	249.5									
1971 ....	90.6	3 803.2	1 341.4	881.7	7 804	20 842	10 499	785.2	271.7									
1972 ....	63.7	3 785.3	1 274.2	992.9	8 667	22 302	10 211	1 004.3	314.6									
1973 ....	54.1	3 828.7	1 299.0	885.2	8 267	24 938	10 409	936.6	348.0									
*1974 ....	45.7	4 067.1	1 283.8	934.1	8 453	26 524	12 506	984.5	369.4									
*1975 ....	33.4	3 370.3	1 091.4	608.7	7 773	25 134	12 032	1 029.6	397.5									
*1976 ....	23.0	3 437.1	972.2	607.2	9 419	27 804	9 379	1 016.5	303.6									
	*1976	*1977	*1976	*1977	*1976	*1977	*1976	*1977	*1976	*1977	*1976	*1977	*1976	*1977				
I ....	1.4	2.7	274.7	260.9	75.9	79.1	41.2	61.5	773	883	2 677	3 080	896	842	93.0	104.9	30.3	35.7
II ....	2.5	2.3	318.0	285.5	93.9	78.5	47.8	53.8	705	811	2 499	2 958	876	825	72.7	83.6	25.7	31.7
III ....	2.1	2.7	319.0	273.8	95.8	75.6	48.5	60.2	849	871	2 603	2 700	823	836	78.1	90.4	25.6	27.2
IV ....	2.0	2.5	260.7	247.3	64.7	71.4	56.5	64.7	713	630	1 967	2 231	718	742	74.3	83.4	29.8	31.0
V ....	2.6	2.3	337.2	284.5	99.8	77.4	57.0	51.6	670	483	2 182	2 420	997	1 176	79.8	93.2	25.1	19.5
VI ....	1.7	—	174.7	195.8	54.9	54.1	38.7	64.7	730	810	1 669	2 100	864	1 260	65.1	70.7	5.7	6.4
VII ....	1.3	—	231.8	151.0	41.2	17.2	46.4	69.0	759	981	1 532	1 782	658	1 046	94.6	71.7	20.8	10.2
VIII ....	0.7	—	315.8	—	86.8	—	62.2	—	689	—	2 192	—	753	—	82.4	77.4	22.7	24.5
IX ....	3.1	—	324.8	—	96.1	—	54.7	—	854	—	2 362	—	675	—	90.3	—	26.9	—
X ....	2.6	—	334.3	—	92.8	—	61.7	—	943	—	2 779	—	682	—	86.9	—	27.7	—
XI ....	1.9	—	289.9	—	87.7	—	46.3	—	763	—	2 634	—	715	—	96.4	—	28.7	—
XII ....	1.1	—	256.2	—	83.6	—	46.2	—	971	—	2 740	—	728	—	108.8	—	34.6	—

SITC, Rev. No	513.3(5)		513.6(1)		513.6(2)		271.1.2.4. 561.				1) 629.9		631.1—2	
Vuosi ja kuukausi År och månad Year and month	Fosforihapot Fosforsyror Phosphoric acids		Ammoniikki Ammoniak Ammonia		Kaustinen sooda Kaustiksoda Caustic soda		Lannoitteet — Gödselmedel Fertilizers				Moottoriajoneuvojen ulkorenkaat Motorfordons ytterdäck Outer tyres of motor vehicles		Vaneri Fäner Plywood and veneers	
	Määrä Mängd Quantity		Ravinnesisältö Näringsinnehåll Nutrient contents N,P,O,K <sub>2</sub> O											
	1 000 t		t		1 000 m <sup>3</sup>									
	B 43	B 44	B 45	B 46	B 47	B 48	B 49							
1970 .....	112.5	103.1	170	1 085.4	447.5	10 798	756.1							
1971 .....	122.6	184.2	159	1 199.4	509.3	11 349	750.5							
1972 .....	141.9	231.8	172	1 377.0	562.5	8 909	674.7							
1973 .....	136.0	259.5	204	1 363.6	574.1	11 343	685.3							
*1974 .....	149.6	247.1	228	1 418.7	604.8	11 666	530.1							
*1975 .....	158.0	284.1	185	1 475.6	627.8	12 817	393.1							
*1976 .....	103.7	204.6	96	1 071.2	450.0	9 632	367.6							
	*1976	*1977	*1976	*1977	*1976	*1977	*1976	*1977	*1976	*1977	*1976	*1977	*1976	*1977
I .....	10.9	12.5	28.2	27.6	10	8	107.6	140.2	44.8	59.5	1 036	879	25.6	29.0
II .....	11.1	11.6	20.9	24.8	10	10	101.2	106.3	44.0	44.8	660	724	29.8	31.5
III .....	8.1	8.5	21.6	19.2	—	8	82.3	94.3	33.9	38.6	972	923	34.5	34.7
IV .....	8.9	9.0	16.6	7.8	9	8	104.6	100.2	42.3	41.8	801	742	33.6	27.0
V .....	6.4	4.9	20.2	6.2	10	10	76.8	63.0	30.4	26.1	750	886	33.3	33.6
VI .....	0.7	—	5.8	7.1	7	8	15.2	16.8	5.0	5.6	652	—	31.2	28.4
VII .....	9.0	2.2	5.0	6.7	7	—	62.1	22.6	26.7	8.1	147	—	9.9	7.4
VIII .....	5.6	9.0	7.7	6.4	10	—	74.9	84.8	31.2	35.6	849	—	29.7	—
IX .....	12.4	—	20.3	—	9	—	103.4	—	44.7	—	970	—	34.2	—
X .....	7.5	—	4.9	—	8	—	98.7	—	41.9	—	845	—	33.4	—
XI .....	10.0	—	26.4	—	8	—	112.8	—	48.5	—	1 079	—	37.2	—
XII .....	13.1	—	27.2	—	8	—	131.6	—	56.7	—	871	—	35.2	—

Ks. huomautusosasto vuoden ensimmäisessä numerossa — Se notavdelningen i häfte 1 — See note section in the January issue.

<sup>1)</sup> SITC-nimike käsittää myös muita tuotteita kuin alla mainitut — SITC-positionen omfattar även andra produkter än de nedannämnda — This SITC-item also contains other products than those below.

<sup>2)</sup> Nettotuotanto — Nettoproduktion — Net production

3. Tuotetilastoja (jatk.) — Produktstatistik (forts.) — Production statistics (cont.)

SITC, Rev. N:o	<sup>1)</sup> 641.1-5, 7-9	641.1	641.2, 9(4)		641.6		651.3-4		652	661.2						
Vuosi ja kuukausi År och månad Year and month	Paperi ja pahvi — Papper och papp — Paper and paperboard										Puukultulevy Träfiber-plattor Fibreboard	Puu villalanka Bomullsgarn Cotton yarn	Puu villa- kangas Bomull- tyger Cotton fabrics	Sementti Cement Cement		
	Yhteensä Summa Total		Siitä — Därav — Of which													
			Sanoma- lehtipaperi Tidnings- papper Newsprint		Kirjoitus- ja paino- paperi Skriv- och tryck- papper Printing and writing paper		Voima- paperi Kraft- papper Kraft paper									
	1 000 t								t		1 000 t					
	B 50	B 51	B 52	B 53	B 54	B 55	B 56	B 57								
1970 ..	4 273.8	1 370.8	843.0		615.0		241.4		16 551.		16 831		1 838.5			
1971 ..	4 446.4	1 345.8	989.6		608.3		248.1		17 581		15 151		1 811.0			
1972 ..	5 079.5	1 529.3	1 053.7		829.2		259.9		16 384		15 504		1 983.7			
1973 ..	5 573.1	1 410.6	1 513.5		763.6		263.8		15 188		14 021		2 091.9			
*1974 ..	5 315.1	1 493.1	1 288.1		510.4		240.0		15 395		14 587		2 203.1			
*1975 ..	3 971.1	1 253.6	859.6		402.5		147.7		11 566		11 464		2 063.0			
*1976 ..	4 518.6	991.5	1 257.5		430.8		140.5		11 747		11 949		1 825.2			
	*1976	*1977	*1976	*1977	*1976	*1977	*1976	*1977	*1976	*1977	*1976	*1977	1976	*1977	1976	*1977
I ..	363.2	371.1	89.1	80.1	56.8	139.0	35.5	31.4	9.2	12.0	947	916	1 163	1 262	120.6	141.9
II ..	391.6	388.8	99.3	82.8	109.3	117.6	33.6	35.3	10.4	8.9	973	758	1 005	1 081	138.5	132.4
III ..	435.4	347.6	94.4	60.6	129.1	105.6	44.2	38.0	14.7	9.9	968	705	1 049	936	144.5	134.1
IV ..	260.0	354.5	35.9	67.4	61.1	114.8	30.7	31.0	11.0	11.7	1 252	791	1 138	858	101.2	107.9
V ..	413.9	401.7	85.2	78.4	126.8	128.1	41.8	37.7	16.3	11.9	992	913	967	860	189.3	155.3
VI ..	281.1	329.8	59.3	74.4	74.4	96.3	31.1	34.4	10.8	12.9	992	979	979	—	158.4	160.0
VII ..	245.7	269.5	44.0	44.3	69.9	83.2	19.5	12.4	4.2	2.8	—	—	—	—	122.5	135.9
VIII ..	432.9	—	93.3	—	128.3	—	39.8	—	15.2	—	1 112	—	1 042	—	127.4	—
IX ..	437.9	—	104.7	—	126.8	—	39.4	—	13.6	—	1 214	—	1 256	—	223.0	—
X ..	455.1	—	103.4	—	134.8	—	48.2	—	13.2	—	1 131	—	1 076	—	163.5	—
XI ..	423.9	—	95.7	—	130.5	—	37.2	—	10.8	—	1 099	—	1 167	—	177.6	—
XII ..	377.9	—	87.2	—	109.7	—	29.8	—	11.1	—	1 067	—	1 107	—	158.7	—

SITC Rev. N:o	<sup>1)</sup> 662.4(1)	664.3		671.2		•		<sup>1)</sup> 673-678	<sup>1)</sup> 673.2 (*)	<sup>1)</sup> 673.1	<sup>1)</sup> 674					
Vuosi ja kuukausi År och månad Year and month	Tillet *) Tegel *) Bricks *)		Ikkunallasi Fönsterglas Window glass		Raakarauta Råjärn Pig iron		Raakateräs Råstål Crude steel		Valssauutuotteet (kuumavalssatut) — Valsprodukter (varmvalsade) Rolled products (hot-rolled)							
									Kalkkia Inalles Total		Betonteras Betongstål Reinforcing steel		Valssilanka Valstråd Rolled wire		Levytuotteet Plåtprodukter Plates	
	1 000 000 kpl—st—numb.		1 000 m <sup>2</sup>		t											
	B 58	B 59	B 60	B 61	B 62	B 63	B 64	B 65								
1970 ..	126.3	9 984	1 163 793		1 168 887		798 082		204 847		90 115		359 533			
1971 ..	122.0	10 293	1 029 118		1 025 253		620 013		125 919		60 709		330 400			
1972 ..	117.1	11 007	1 183 487		1 456 281		930 166		175 328		89 516		520 636			
1973 ..	121.9	18 501	1 412 055		1 615 204		1 135 408		187 849		114 080		660 861			
*1974 ..	127.6	9 428	1 363 606		1 655 537		1 124 138		186 820		124 681		645 239			
*1975 ..	121.5	10 272	1 356 411		1 618 110		1 087 057		186 941		102 558		662 739			
*1976 ..	121.1	9 653	1 321 032		1 643 983		1 161 146		173 184		119 159		734 675			
	*1976	*1977	*1976	*1977	1976	*1977	1976	*1977	1976	*1977	1976	*1977	1976	*1977	1976	*1977
I ..	8.9	9.7	789	840	114 843	127 780	140 369	164 877	88 653	125 956	8 028	10 859	11 035	12 008	53 670	87 382
II ..	9.0	9.9	801	747	103 020	135 273	131 059	172 168	87 849	111 468	18 970	17 688	10 045	11 211	51 658	70 784
III ..	10.0	9.8	821	808	123 396	154 208	150 094	180 283	102 990	120 649	20 349	14 043	10 625	14 018	61 899	80 480
IV ..	9.6	7.7	789	784	120 379	168 245	134 789	179 105	95 978	123 637	12 900	12 304	11 133	12 602	59 488	86 897
V ..	9.9	10.2	823	813	125 851	164 150	151 424	179 622	104 353	143 572	12 840	14 918	11 258	15 923	65 484	100 980
VI ..	10.7	10.0	786	763	101 839	135 274	119 657	190 173	109 510	—	18 281	—	8 934	—	71 071	—
VII ..	11.0	9.5	817	795	67 060	107 378	89 434	121 732	32 824	—	544	—	6 106	—	14 110	—
VIII ..	10.3	—	808	—	77 780	—	101 748	—	85 350	—	14 425	—	7 554	—	63 179	—
IX ..	10.7	—	726	—	105 786	—	142 556	—	122 499	—	17 841	—	9 418	—	86 243	—
X ..	10.4	—	853	—	112 597	—	163 870	—	124 563	—	18 591	—	11 349	—	80 962	—
XI ..	10.6	—	813	—	134 353	—	155 395	—	108 016	—	18 411	—	11 093	—	64 650	—
XII ..	10.0	—	827	—	134 128	—	163 388	—	98 561	—	12 004	—	10 609	—	62 260	—

Ks. huomautus osasto vuoden ensimmäisessä numerossa — Se notavdelningen i häfte 1 — See note section in the January issue.

<sup>1)</sup> SITC-nimike käsittää myös muita tuotteita kuin allamainitut — \*) Pl. tulenkestävät ja haponkestävät tillet.

<sup>1)</sup> SITC-positionen omfattar även andra produkter än de nedannämnda — \*) Exkl. eldfasta och syrafasta tegel.

<sup>1)</sup> This SITC-item also contains other products than those below — \*) Excl. refractory and acid-resistant bricks.

## 3. Tuotetilastoja (jatk.) — Produktstatistik (forts.) — Production statistics (cont.)

SITC Rev. No	1) 674		1) 682.1(2)		683.1		681.1		812.2			
Vuosi ja kuukausi År och månad Year and month	Kylmävalssatut levytuotteet Kallvalsade plåtprodukter Cold-rolled plates		Sinkityt levytuotteet Galvaniserad plåtprodukter Galvanised sheets and plates		Kuparikatodit Koppar-katoder Copper (cathodes)		Nikkelkatodit Nickelkatoder Nickel (cathodes)		Sinkki Zink Zinc		Keraamiset saniteetti- valmistet, asennettavat Keramiskt sanitetsgods för install. Sanitary ceramic articles	
t												
	B 66		B 67		B 68		B 69		B 70		B 71	
1970....	—		—		34 047		4 009		56 936		8 818	
1971....	—		—		32 339		3 890		62 691		10 154	
1972....	57 764		25 051		38 424		5 458		81 151		7 019	
1973....	120 264		73 214		42 907		5 840		80 662		10 418	
*1974....	136 085		96 231		38 278		6 456		92 153		7 355	
*1975....	129 571		94 301		35 765		6 104		58 712		7 407	
*1976....	169 622		115 718		38 150		7 626		110 636		8 190	
	*1976	*1977	*1976	*1977	*1976	*1977	*1976	*1977	*1976	*1977	*1976	*1977
I....	12 533	23 573	11 317	11 554	3 434	3 247	551	897	8 364	9 300	648	643
II....	13 365	18 786	12 043	10 586	2 721	3 105	554	737	7 043	9 284	734	571
III....	15 073	23 599	12 497	13 782	3 333	3 373	675	969	9 506	10 518	875	623
IV....	15 567	23 428	10 465	9 820	3 314	3 535	629	936	7 413	10 270	802	376
V....	16 489	23 679	9 739	12 329	3 052	3 730	581	974	7 667	10 547	712	531
VI....	16 188		9 383		1 926	3 747	—	919	7 852	10 243	514	508
VII....	4 630		1 086		3 114	3 456		925	7 959	11 619	69	103
VIII....	13 277		11 734		3 409		814		11 403		610	
IX....	14 587		14 587		3 402		766		11 453		681	
X....	14 680		10 427		3 336		816		10 621		653	
XI....	18 817		10 100		3 475		816		12 068		723	
XII....	18 486		6 604		3 634		910		9 277		544	

4. Teollisuustuotannon volyyymi-indeksi<sup>2)</sup> — Volymindex för industriproduktionen<sup>2)</sup> — Volume index of industrial production<sup>2)</sup>  
1970 = 100 Ryhmien painot ilmoitettu suluisissa — Gruppvikterna angivna inom parentes — Group weights in parentheses

Vuosi ja kuukausi År och månad Year and month	Koko teollisuus Hela industrin Total industry	Toimialaryhmät — Branschgrupper — Groups of industry																		
		Investointivarat Investeringsvaror Investment goods		Muut tuotantohyödykkeet Andra produktionsföremånen Other producers' goods		Kulutushyödykkeet Konsumtionsföremåner Consumers' goods		Kaivos ja kaivannaistoiminta Brytning av mineraliska produkter Mining and quarrying		Elintarvikkeiden valmistus Livsmedels tillverkning Food manufacturing		Juomien valmistus Dryckesvarutillverkning Beverage industries		Tupakkatuotteiden valmistus Tobaksvarutillverkning Tobacco manufact.		Tekstiilien valmistus Textilvarutillverkning Manufact. of textiles		Vaatteiden valmistus Tillverkning av kläder except footwear		
		(100)	(10.7)	(64.9)		(24.4)		(2.9)	(9.8)		(1.6)		(0.5)		(4.1)		(3.4)			
		B 72	B 73	B 74	B 75	B 76	B 77	B 78	B 79	B 80	B 81									
1973 ..	122	121	119	123	99	111	114	113	109	116										
1974 ..	127	141	135	122	98	112	116	122	119	118										
1975 ..	122	178	130	110	97	113	114	124	122	122										
*1976 <sup>3)</sup>	125	179	108	143	100	110	104	117	126	117										
	*1976	*1977	*1976	*1977	*1976	*1977	*1976	*1977	*1976	*1977	*1976	*1977	*1976	*1977	*1976	*1977	*1976	*1977		
I ..	127	130	195	178	109	116	143	140	94	116	101	97	89	91	80	77	136	123	128	118
II ..	125	126	177	171	109	112	141	138	91	102	101	92	85	92	47	70	138	117	125	128
III ..	139	125	214	160	120	112	156	140	102	107	100	107	103	107	115	105	148	119	148	131
IV ..	124	115	191	151	106	102	141	127	100	99	99	104	106	104	82	105	140	116	131	116
V ..	134	130	191	180	116	114	152	147	117	107	120	114	123	114	114	106	136	129	124	127
VI ..	118	118	186	176	97	101	146	137	93	109	123	146	140	146	147	130	127	99	105	102
VII ..	68	64	69	62	61	58	82	77	90	90	103	94	111	114	145	127	17	10	26	19
VIII ..	123		167		107		143		111		113		102		132		136		117	
IX ..	136		186		119		156		101		119		92		121		146		126	
X ..	135		185		119		151		110		118		87		106		133		124	
XI ..	137		198		120		153		101		121		96		124		133		128	
XII ..	133		188		116		149		89		106		107		189		124		123	

Ks. huomautusosasto vuoden ensimmäisessä numerossa — Se notavdelningen i häfte 1 — See note section in the January issue.

1) SITC-nimike käsittää myös muita tuotteita kuin allamainitut — SITC-positionen omfattar även andra produkter än de nedannämnda — This SITC-item also contains other products than those below

2) Volyyymi-indeksiluvut perustuvat vuoden 1975 alusta kerättyihin uusiin indikaattoreihin. Tiedustelussa kerättävien tuotteiden lukumäärä on tuntuvasti lisätty sekä ns. korvikemuuttujien (tehtyjen työtuntien, sähköenergian) osuutta on pyritty vähentämään, mikäli se on suinkin ollut mahdollista — 2) Tarkistetut ennakkotiedot.

3) The volume index figures are based on the new indicators collected from the beginning of 1975. The number of products collected in the survey has been increased considerably; whenever possible, the proportion of so-called surrogate variables (working-hours performed, electric energy) has been cut down —

\*) Corrected preliminary data.

4. Teollisuustuotannon volyyymi-indeksi (jatk.) — Volymindex för industriproduktionen (forts.) — Volume index of industrial production (cont.)

Vuosi ja kuukausi År och månad Year and month	Toimialaryhmät — Branschgrupper — Groups of industry																			
	323		324		331		332		341		342		351		352		353		354	
	Nahan, turkisten ym. valmistus Tillverkning av läder, pälskin m.m. Manufacture of leather, fur etc.		Kenkien valmistus Skotillverkning Manufacture of footwear		Puutavaran valmistus Trävarutillverkning Manufact. of wood and wood products		Ei-metallisten kalusteiden valmistus Tillverk. av möbelfaror Manufacture of furniture and fixtures, except primary of metal		Massaa, paperin ja paperituott. valmistus Massa-, pappers och pappersvarutillverkning Manufact. of paper and paper products		Graafinen tuotanto Grafisk produktion Printing, publishing and allied industries		Kemikaalien valmistus Tillverkning av kemikalier Manufacture of industrial chemicals		Muiden kemiallisten tuotteiden valmistus Tillverkning av andra kemiska produkter Manufacture of other chemical products		Maaillyn jalostus Petroleumraffineriing Petroleum refineries		Maaillyn ja kivihiiltuotteiden valmistus Tillverkning av petroleum- och kolprodukte Miscellaneous products of petroleum and coal	
(0.4)		(0.8)		(6.8)		(1.2)		(15.2)		(5.5)		(8.1)		(2.1)		(1.7)		(0.3)		
	B 82	B 83	B 84	B 85	B 86	B 87	B 88	B 89	B 90	B 91										
1973 ..	92	95	118	154	120	115	171	128	119	108										
1974 ..	98	102	107	170	124	125	176	122	122	106										
1975 ..	103	114	76	159	95	132	165	111	109	108										
*1976 <sup>3)</sup>	115	121	82	153	99	137	170	114	138	105										
	*1976	*1977	*1976	*1977	*1976	*1977	*1976	*1977	*1976	*1977	*1976	*1977	*1976	*1977	*1976	*1977	*1976	*1977	*1976	*1977
I ..	119	108	126	116	61	86	171	147	94	96	141	135	197	224	111	119	145	133	172	131
II ..	113	107	128	150	71	88	148	135	106	100	135	132	199	201	112	109	127	130	81	74
III ..	137	89	166	13	90	101	174	159	113	94	155	151	170	168	135	117	150	149	95	112
IV ..	143	29	131	11	92	92	145	119	81	90	144	143	178	155	128	109	121	123	86	79
V ..	125	117	118	128	100	114	135	136	113	102	142	152	173	140	125	122	123	88	100	90
VI ..	104	116	135	121	90	95	163	138	71	79	121	124	86	98	122	118	142	167	126	109
VII ..	21	12	9	43	33	41	32	16	69	58	86	82	118	104	44	38	137	173	131	123
VIII ..	119		131		75		169		109		134		150		114		118		116	
IX ..	130		132		88		183		114		145		190		136		147		110	
X ..	123		129		88		152		119		150		155		119		151		79	
XI ..	123		128		104		152		107		150		202		119		121		54	
XII ..	125		118		90		218		96		138		227		104		168		118	

Vuosi ja kuukausi År och månad Year and month	Toimialaryhmät (jatk.) — Branschgrupper (forts.) — Groups of industry (cont.)																	
	355		356		361		362		369		370		372		381		382	
	Kumituotteiden valmistus Gummituotetillverkning Manufacture of rubber products		Muovituotteiden valmistus Plastvarutillverkning Manufacture of plastic products n.e.c.		Posliiteosten yms. tuotteiden valmistus Porslins- och lergodsstillverkn. Manufacture of pottery, china and earthenware		Lasin ja lasituotteiden valmistus Glass-, och glasvarutillverkn. Manufacture of glass and glassproducts		Muun savi- ja kivituuotteiden valmistus Annan ler- och stemproukt-tillverkning Manufacture of other non-metallic mineral products		Raudan teräksen ja ferroseosten valmistus Järn-, stål- och ferrolegeringsframställning Iron and steel basic industries		Muiden metallien valmistus Framställning av icke-järnmetaller Non-ferrous metal basic industries		Metallituotteiden valmistus Metallvarutillverkning Manufacture of fabricated metal products except machinery and equipment		Koneiden valmistus Maskintillverkning Manufacture of machinery except electrical	
(0.8)		(1.3)		(0.4)		(0.6)		(2.6)		(2.9)		(1.2)		(3.9)		(8.9)		
	B 92	B 93	B 94	B 95	B 96	B 97	B 98	B 99	B 100									
1973 ..	102	95	97	126	132	134	118	127	123									
1974 ..	104	89	84	142	142	138	124	134	141									
1975 ..	97	71	74	147	132	139	100	131	149									
*1976 <sup>3)</sup>	87	65	63	145	121	148	105	129	143									
	*1976	*1977	*1976	*1977	*1976	*1977	*1976	*1977	*1976	*1977	*1976	*1977	*1976	*1977	*1976	*1977	*1976	*1977
I ..	92	89	55	65	73	66	110	176	109	127	143	172	107	123	126	137	159	137
II ..	75	87	66	68	73	62	156	165	108	115	144	176	89	110	118	143	145	132
III ..	107	103	74	72	84	67	179	135	122	118	167	183	128	114	143	137	174	131
IV ..	100	85	67	63	73	60	143	92	102	102	149	183	120	103	121	145	157	125
V ..	110	109	72	75	66	69	159	143	128	133	160	196	104	118	135	151	151	137
VI ..	101	87	81	70	61	52	103	125	134	133	150	177	68	116	137	144	149	140
VII ..	13	3	5	17	10	7	91	59	67	70	67	82	47	55	41	34	54	45
VIII ..	93		73		49		112		130		124		119		132		124	
IX ..	98		71		66		191		145		165		125		152		148	
X ..	78		76		73		170		143		175		114		149		145	
XI ..	88		70		62		169		142		170		112		155		157	
XII ..	88		64		70		160		126		162		126		140		154	

Ks. huomautusosasto vuoden ensimmäisessä numerossa — Se notavdelningen i häfte 1 — See note section in the January issue.

<sup>3)</sup> Volymindextalen grundar sig på de nya indikatorerna som samlats från början av år 1975. Antalet produkter om vilka uppgifter samlas vid undersökningen har utökats betydligt och de s.k. surrogatvariablernas (utförda arbetstimmar, elenergi) andel har försökts minska närhelst det varit möjligt — <sup>3)</sup> Granskade förhandsuppgifter.

## 4. Teollisuustuotannon volyymi-indeksi (jatk.)—Volymindex för industriproduktionen (forts.)—Volume index of industrial production (cont.)

Vuosi ja kuukausi År och månad Year and month	Toimintaryhmät (jatk.) — Branschgrupper (forts.) — Groups of industry (cont.)										Tehdasteollisuuden erikoisindeksejä Specialindexar för fabriksindustri Special indices of manufacturing							
	383		384		385		390		4		331, 341		37—38				3	
	Sähkötekniikan tuotteiden valmistus Tillverkn. av elprodukter Manuf. of electrical machinery apparatus, appliances and supplies (3.7)		Kuluneuvojen valmistus Transportmedelstillverkning Manuf. of transport equipment (4.9)		Instrumenttien yms. tuotti. Färdverk. av instrument och mekaniska produkter Manufacture of professional and scientific, and measuring and controlling equipment n.e.c. and photographic and optical goods (0.4)		Muu valmistus Annan tillverkning Other manufacturing industries (0.7)		Sähkö-, kaasuu- ja vesihuolto El-, gas- och vattenförsörjn. Electricity, gas and water (8.9)		Puu- ja paperteollisuus Trä- och pappersindustri Manufacture of wood, paper and other products (22.9)		Metalliteollisuus Metallindustri Manufacture of metal and metal products (25.9)		Muu tehdasteollisuus Annan fabriksindustri Other manufacturing industries (40.9)		Tehdasteollisuus Fabriksindustri Manufacturing (88.9)	
B 101		B 102		B 103		B 104		B 105		B 106		B 107		B 108		B 109		
1973 ..	146	119	130	106	132	119	127	119	127	119	121							
1974 ..	166	134	156	102	137	119	141	123	127	123	127							
1975 ..	177	163	164	97	138	89	150	122	150	122	122							
*1976 a)	173	172	162	93	152	94	150	122	150	122	123							
	*1976	*1977	*1976	*1977	*1976	*1977	*1976	*1977	*1976	*1977	*1976	*1977	*1976	*1977	*1976	*1977	*1976	*1977
I ..	179	171	185	177	177	161	82	103	174	194	84	93	158	153	123	122	123	124
II ..	169	162	172	171	154	146	104	89	163	184	96	96	147	149	120	117	122	121
III ..	197	165	203	152	204	147	100	100	170	165	106	96	176	146	131	121	138	122
IV ..	178	135	188	132	171	112	87	84	138	140	85	91	158	136	122	110	123	113
V ..	180	167	194	177	193	136	98	96	148	149	109	105	161	158	128	123	133	129
VI ..	182	170	179	172	168	133	110	111	111	129	77	84	154	154	120	113	119	118
VII ..	64	42	60	61	70	59	17	18	103	108	58	53	56	51	72	68	64	59
VIII ..	173		163		158		79		144		99		140		122		121	
IX ..	195		177		164		115		155		106		162		134		135	
X ..	180		176		147		110		176		109		159		128		132	
XI ..	189		189		166		119		170		106		167		132		136	
XII ..	188		179		172		100		175		94		161		130		130	

## 5. Asuntojen tuotanto — Bostadsproduktionen — Production of dwellings

Vuosi ja neljännes År och kvartal Year and quarter	Myönneetyt rakennusluvut Beviljade byggnadstillstånd Granted building permits		Keskeneräiset asunnot Igångvarande bostadslägenheter Incomplete dwellings		Valmistuneet asunnot Färdigställda bostadslägenheter Completed dwellings	
	Asuinhuoneistoja bostadslägenheter Dwellings	Kokonais- huoneistoala m <sup>2</sup> Total lägenhets- yta m <sup>2</sup> Total useful floor space m <sup>2</sup>	Asuinhuoneistoja Bostadslägenheter Dwellings	Kokonais- huoneistoala m <sup>2</sup> Total lägenhets- yta m <sup>2</sup> Total useful floor space m <sup>2</sup>	Asuinhuoneistoja Bostadslägenheter Dwellings	Kokonais- huoneistoala m <sup>2</sup> Total lägenhets- yta m <sup>2</sup> Total useful floor space m <sup>2</sup>
	B 110	B 111	B 112	B 113	B 114	B 115
1970 .....	55 109	4 009 534	45 569	3 293 597	49 747	3 645 062
1971 .....	62 818	4 454 790	53 535	3 815 907	50 395	3 584 072
1972 .....	68 278	4 792 330	57 548	4 115 200	59 937	4 165 244
1973 .....	80 952	5 834 005	67 838	4 919 933	62 358	4 418 865
*1974 .....	74 245	5 412 117	64 032	4 850 396	73 033	5 148 657
*1975 .....	63 937	4 793 848	56 644	4 484 000	69 047	4 984 262
*1976 .....	61 509	4 859 000	55 324	4 532 000	57 241	4 330 000
1972 III .....	21 818	1 443 820	55 851	4 283 485	16 240	1 062 870
IV .....	20 095	1 309 664	57 548	4 115 200	18 203	1 377 160
1973 I .....	12 690	912 117	53 856	3 774 065	12 727	907 875
II .....	22 140	1 835 905	62 490	4 723 800	12 345	821 051
III .....	28 079	1 883 816	69 139	5 297 500	16 544	1 102 892
IV .....	18 043	1 202 167	67 838	4 919 933	20 742	1 587 047
*1974 I .....	11 499	856 032	64 269	4 580 489	13 831	984 358
II .....	23 359	1 919 198	66 857	5 172 062	18 884	1 246 653
III .....	22 124	1 507 691	69 748	5 494 000	17 071	1 163 405
IV .....	17 263	1 129 196	64 032	4 850 396	23 247	1 754 241
*1975 I .....	10 901	798 100	57 185	4 271 000	15 638	1 083 029
II .....	21 361	1 831 000	57 310	4 547 000	18 935	1 251 331
III .....	16 654	1 196 000	59 244	4 963 000	16 362	1 134 631
IV .....	15 021	968 000	55 179	4 374 000	18 400	1 511 083
*1976 I .....	9 548	737 000	50 761	3 929 000	12 067	887 287
II .....	19 742	1 815 000	54 653	4 600 000	13 891	963 605
III .....	17 918	1 321 000	59 108	5 128 000	12 772	939 000
IV .....	14 301	936 000	55 324	4 532 000	18 511	1 540 000
1977 I .....	8 930	690 000	51 489	4 105 000	10 947	865 000

Ka. huomautusosasto vuoden ensimmäisessä numerossa — Se notavdelningen i häfte 1 — See note section in the January issue.

## 6. Talonrakennustoiminta — Husbyggnadsverksamhet — House construction

Vuosi ja neljännes År och kvartal Year and quarter	Kaikki rakennukset — Alla byggnader — All buildings						Kivirakennukset — Stenbyggnader — Buildings of stone					
	Yhteensä Summa Total	Asuin- raken- nukset Bostads- byggnader Residential buildings	Maa- talous- raken- nukset Ekono- mibygg- nader Farm buildings	Teolli- suus- raken- nukset Industri- byggnader Industrial buildings	Lii- ke- raken- nukset Affärs- byggnader Business buildings	Julkiset raken- nukset Offent- liga byggnader Public buildings	Yhteensä Summa Total	Asuin- raken- nukset Bostads- byggnader Residential buildings	Maa- talous- raken- nukset Ekono- mibygg- nader Farm buildings	Teolli- suus- raken- nukset Industri- byggnader Industrial buildings	Lii- ke- raken- nukset Affärs- byggnader Business buildings	Julkiset raken- nukset Offent- liga byggnader Public buildings
	Tilavuus — Kubikinhääll — Cubic capacity — 1 000 000 m <sup>3</sup>											
	B 116	B 117	B 118	B 119	B 120	B 121	B 122	B 123	B 124	B 125	B 126	B 127
<b>Myönnetty talonrakennusluvut — Beviljade byggnadstillstånd — Granted building permits</b>												
Koko maa — Hela riket — Whole country												
1972 ....	47.73	20.56	3.08	11.71	5.33	4.29	32.68	13.72	0.94	9.78	4.09	3.53
1973 ....	54.96	24.68	3.82	14.65	6.31	2.81	36.54	15.27	1.08	12.33	5.17	2.33
*1974 ....	53.23	22.35	3.26	16.39	4.91	3.52	36.27	13.47	0.98	14.31	3.79	3.08
*1975 ....	51.42	19.65	3.79	14.96	6.66	3.39	33.04	10.34	1.01	12.87	5.34	2.92
*1976 ....	46.89	19.95	3.93	10.46	5.35	3.84	27.03	9.30	1.25	8.49	4.12	3.11
*1974 III	14.63	6.15	0.56	4.29	1.53	1.26	10.53	4.08	0.12	3.91	1.13	1.12
IV	11.73	4.58	0.40	4.25	1.05	0.80	8.63	3.24	0.12	3.52	0.77	0.73
*1975 I	12.59	3.31	0.75	5.20	2.03	0.75	9.49	1.90	0.16	4.88	1.77	0.63
II	15.90	7.46	1.67	3.17	1.99	0.51	7.93	2.39	0.44	2.47	1.49	0.42
III	12.21	4.84	0.79	3.26	1.46	1.13	8.05	2.81	0.24	2.65	1.20	1.02
IV	10.71	4.04	0.59	3.34	1.18	1.00	7.58	2.74	0.16	2.87	0.88	0.86
*1976 I	8.52	3.04	0.73	2.29	1.00	0.86	5.54	1.55	0.22	2.01	0.83	0.73
II	14.00	7.39	1.80	1.79	1.17	0.55	5.74	2.35	0.51	1.41	0.78	0.37
III	12.42	5.43	0.71	2.95	1.49	0.97	7.70	2.99	0.23	2.32	1.17	0.85
IV	11.96	4.09	0.69	3.43	1.69	1.45	8.05	2.41	0.29	2.75	1.34	1.16
*1977 I	6.73	2.92	0.66	1.02	0.89	0.83	4.08	1.52	0.23	0.74	0.77	0.76
<b>Keskenärsäiset talonrakennustyöt — Igångvarande husbyggen — Buildings in construction stage</b>												
Koko maa — Hela riket — Whole country												
1972 ....	40.57	18.10	2.84	9.94	3.74	4.12	28.23	11.87	0.92	8.43	3.05	3.68
1973 ....	51.42	21.29	3.19	14.41	5.45	4.81	36.36	13.39	0.99	12.60	4.72	4.32
*1974 ....	52.84	20.66	3.36	16.15	4.97	5.19	36.33	11.95	1.04	14.08	4.21	4.71
*1975 ....	52.45	18.51	3.76	16.65	5.80	4.82	35.34	9.39	1.07	14.75	5.12	4.47
*1976 ....	51.85	19.08	4.00	14.93	5.05	5.05	32.75	8.76	1.18	13.07	4.19	4.50
*1974 III	56.88	23.51	4.03	16.91	4.97	4.83	37.92	12.95	1.25	14.85	4.18	4.38
IV	52.84	20.66	3.36	16.15	4.97	5.19	36.33	11.95	1.04	14.08	4.21	4.71
*1975 I	50.24	18.16	3.04	16.76	4.85	4.90	35.50	10.64	0.88	14.91	4.12	4.45
II	54.44	20.07	4.12	17.07	5.36	4.89	35.34	9.59	1.15	15.23	4.39	4.51
III	56.38	20.89	4.32	17.56	6.14	4.33	36.15	9.52	1.19	15.52	5.28	4.00
IV	53.73	18.96	3.33	16.92	5.98	4.95	36.09	9.59	1.09	14.97	5.27	4.58
*1976 I	48.82	16.64	3.35	15.46	5.68	4.56	33.52	8.77	0.90	13.77	5.02	4.20
II	51.73	19.43	4.55	14.19	5.42	4.49	31.80	8.46	1.24	12.53	4.60	4.02
III	55.22	21.56	4.82	14.69	5.44	4.56	33.00	8.82	1.36	13.01	4.48	4.08
IV	51.85	19.08	4.00	14.93	5.05	5.05	32.75	8.76	1.18	13.07	4.19	4.50
*1977 I	48.54	17.38	3.68	13.13	5.09	5.65	31.44	8.50	1.07	11.44	4.36	5.04
<b>Valmistuneet rakennukset — Färdigställda byggnader — Completed buildings</b>												
Koko maa — Hela riket — Whole country												
1972 ....	39.97	18.08	2.85	10.77	3.69	2.72	28.09	12.66	0.92	9.03	2.90	2.34
1973 ....	40.19	18.80	2.91	9.52	4.25	2.65	26.44	12.13	0.93	7.65	3.20	2.18
*1974 ....	46.47	21.52	2.75	12.85	4.46	2.93	32.30	14.03	0.81	11.13	3.55	2.44
*1975 ....	47.88	20.61	2.80	13.54	4.89	3.94	32.17	12.39	0.80	11.47	3.76	3.41
*1976 ....	41.25	17.74	3.16	10.32	5.08	2.59	25.90	9.42	0.86	8.71	4.15	2.20
*1974 III	11.31	4.87	0.85	2.75	1.22	0.85	7.71	3.23	0.25	2.28	1.03	0.74
IV	15.81	7.29	1.05	4.98	1.00	0.95	10.63	4.26	0.30	4.39	0.75	0.85
*1975 I	11.45	4.64	0.46	3.34	1.60	1.10	8.54	3.02	0.19	2.86	1.42	0.96
II	10.49	5.18	0.36	2.74	1.01	0.75	7.61	3.74	0.10	2.25	0.79	0.63
III	11.79	4.70	0.92	3.17	0.98	1.31	7.63	2.96	0.25	2.65	0.59	1.14
IV	14.15	6.09	1.06	4.29	1.30	0.78	8.39	2.67	0.26	3.71	0.96	0.68
*1976 I	8.40	3.70	0.53	2.31	1.22	0.34	5.76	2.16	0.18	1.98	1.06	0.27
II	10.09	3.87	0.39	3.35	1.28	0.73	7.42	2.51	0.11	2.97	1.11	0.64
III	9.61	3.87	1.05	2.33	0.89	0.71	5.65	2.11	0.27	1.86	0.71	0.63
IV	13.15	6.29	1.19	2.33	1.69	0.81	7.07	2.64	0.30	1.90	1.27	0.66
*1977 I	9.08	3.50	0.45	3.08	1.25	0.54	6.15	1.77	0.13	2.75	1.03	0.40

Ks. huomautusosasto vuoden ensimmäisessä numerossa — Se notavdelningen i häfte 1 — See note section in the January issue.

## 6. Talonrakennustoiminta (jatk.) — Husbyggnadsverksamhet (forts.) — House construction (cont.)

Vuosi ja neljännes År och kvartal Year and quarter	Kaikki rakennukset — Alla byggnader — All buildings						Kivirakennukset — Stenbyggnader — Buildings of stone					
	Yhteensä Summa Total	Asuin- raken- nukset Bostads- bygg- nader Residential buildings	Maa- talous- raken- nukset Ekonomi- bygg- nader Farm buildings	Teoli- suus- raken- nukset Industri- bygg- nader Industrial buildings	Lii- ke- raken- nukset Affärs- bygg- nader Business buildings	Julkiset raken- nukset Offent- liga bygg- nader Public buildings	Yhteensä Summa Total	Asuin- raken- nukset Bostads- bygg- nader Residential buildings	Maa- talous- raken- nukset Ekonomi- bygg- nader Farm buildings	Teoli- suus- raken- nukset Industri- bygg- nader Industrial buildings	Lii- ke- raken- nukset Affärs- bygg- nader Business buildings	Julkiset raken- nukset Offent- liga bygg- nader Public buildings
	Tilavuus — Kubikinhåll — Cubic capacity — 1 000 000 m											
	B 128	B 129	B 130	B 131	B 132	B 133	B 134	B 135	B 136	B 137	B 138	B 139
<b>Myönnetyt talonrakennusluvat — Beviljade byggnadstillstånd — Granted building permits</b>												
Kaupungit ja kauppalat — Städer och köpingar — Urban communes												
1972 ....	29.98	13.15	0.25	8.39	4.30	3.06	24.56	10.61	0.07	7.11	3.59	2.69
1973 ....	34.00	15.00	0.47	10.32	5.29	1.97	27.67	11.69	0.17	9.17	4.67	1.71
*1974 ....	31.90	13.33	0.42	10.77	3.95	2.56	26.06	10.05	0.17	9.70	3.30	2.38
*1975 ....	31.77	11.40	1.52	11.07	5.43	2.45	25.48	7.88	0.19	10.12	4.65	2.22
*1976 ....	26.57	11.21	0.53	6.91	4.27	2.56	19.78	7.24	0.14	6.05	3.59	2.19
*1974 III	9.24	5.84	0.07	2.85	1.28	0.97	7.79	3.05	0.02	2.68	1.01	0.91
IV	7.43	3.04	0.05	2.69	0.86	0.46	6.15	2.50	0.03	2.27	0.70	0.43
*1975 I	8.55	1.99	0.07	3.91	1.80	0.57	7.51	1.48	0.02	3.78	1.62	0.50
II	8.53	3.83	0.26	2.15	1.60	0.32	5.76	2.01	0.11	1.84	1.35	0.27
III	7.66	2.92	0.11	2.47	1.05	0.95	6.18	2.16	0.03	2.14	0.94	0.89
IV	7.03	2.66	0.08	2.55	0.98	0.62	6.02	2.23	0.03	2.37	0.79	0.56
*1976 I	5.36	1.80	0.10	1.74	0.58	0.61	4.36	1.25	0.02	1.62	0.77	0.55
II	6.50	3.58	0.22	1.03	0.87	0.35	3.73	1.69	0.05	0.84	0.66	0.24
III	7.20	3.32	0.09	1.80	1.19	0.58	5.62	2.39	0.04	1.56	1.01	0.54
IV	7.51	2.51	0.12	2.34	1.33	1.02	6.07	1.91	0.03	2.03	1.15	0.86
*1977 I	3.89	1.71	0.11	0.59	0.75	0.63	3.15	1.25	0.04	0.52	0.70	0.60
<b>Keskeneräiset talonrakennustyöt — Igångvarande husbyggen — Buildings in construction stage</b>												
Kaupungit ja kauppalat — Städer och köpingar — Urban communes												
1972 ....	25.35	11.36	0.27	7.15	3.04	3.05	20.91	9.11	0.13	6.07	2.61	2.81
1973 ....	33.63	13.39	0.44	10.54	4.81	3.32	28.20	10.34	0.16	9.43	4.35	3.67
*1974 ....	32.41	11.93	0.51	10.90	4.30	4.12	25.75	8.81	0.20	9.72	3.83	3.88
*1975 ....	32.17	10.05	0.58	11.73	4.99	3.89	26.43	6.69	0.22	10.72	4.57	3.78
*1976 ....	29.95	10.21	0.68	9.83	4.07	3.72	23.67	6.44	0.23	8.96	3.60	3.55
*1974 III	34.40	13.50	0.62	11.44	4.29	3.91	27.94	9.65	0.24	10.33	3.78	3.76
IV	32.41	11.93	0.51	10.90	4.30	4.12	26.75	8.81	0.20	9.72	3.83	3.98
*1975 I	31.28	10.62	0.70	11.70	4.30	3.90	26.69	7.88	0.21	10.71	3.81	3.76
II	32.87	10.72	0.65	11.99	4.69	3.96	26.32	6.84	0.25	10.99	4.06	3.82
III	33.89	11.03	0.67	12.53	5.25	3.42	26.85	6.77	0.25	11.37	4.68	3.33
IV	32.62	10.22	0.58	11.67	5.17	4.03	26.77	6.80	0.22	10.64	4.73	3.92
*1976 I	30.41	9.17	0.57	11.03	4.91	3.55	25.43	6.40	0.21	10.11	4.53	3.45
II	29.67	9.97	0.73	9.54	4.61	5.51	23.23	6.07	0.26	8.71	4.11	3.30
III	30.76	10.99	0.82	9.27	4.68	3.48	23.19	6.16	0.25	8.56	4.02	3.30
IV	29.95	10.21	0.68	9.83	4.07	3.72	23.67	6.44	0.23	8.96	3.60	3.55
*1977 I	29.09	9.63	0.68	8.79	4.26	4.27	23.27	6.30	0.25	7.94	3.83	4.06
<b>Valmistuneet rakennukset — Färdigställda byggnader — Completed buildings</b>												
Kaupungit ja kauppalat — Städer och köpingar — Urban communes												
1972 ....	25.14	11.85	0.23	7.62	3.03	1.98	21.10	9.86	0.06	6.69	2.56	1.75
1973 ....	25.01	12.11	0.34	6.79	3.38	1.83	19.69	9.45	0.14	5.57	2.77	1.49
*1974 ....	29.84	14.14	0.35	9.15	3.63	2.07	24.70	11.13	0.13	8.27	3.10	1.87
*1975 ....	29.93	12.88	0.40	9.06	4.11	2.92	24.24	9.66	0.16	8.10	3.44	2.70
*1976 ....	25.13	10.40	0.37	7.53	4.27	1.79	19.70	7.22	0.11	6.70	3.66	1.58
*1974 III	7.22	3.14	0.10	2.07	1.07	0.66	6.09	2.57	0.03	1.80	0.97	0.61
IV	9.87	4.54	0.15	3.59	0.70	1.74	8.07	3.32	0.06	3.34	0.58	0.70
*1975 I	8.05	3.10	0.08	2.49	1.42	0.86	6.84	2.43	0.04	2.18	1.32	0.82
II	6.87	3.62	0.06	1.67	0.85	0.54	5.79	3.03	0.02	1.48	0.73	0.47
III	6.86	2.85	0.11	1.95	0.77	1.02	5.63	2.23	0.05	1.80	0.56	0.95
IV	8.15	3.31	0.15	2.95	1.07	0.50	6.00	1.97	0.05	2.64	0.83	0.46
*1976 I	5.49	2.40	0.05	1.64	1.02	0.24	4.40	1.70	0.01	1.51	0.89	0.22
II	7.08	2.52	0.04	2.80	1.10	0.51	6.05	1.95	0.01	4.56	1.00	0.47
III	4.73	2.03	0.11	1.42	0.65	0.38	3.58	1.47	0.04	1.12	0.57	0.33
IV	7.53	3.36	0.17	1.58	1.42	0.63	5.40	2.03	0.05	1.42	1.13	0.53
*1977 I	5.96	2.23	0.06	2.15	1.05	0.36	4.69	1.41	0.01	2.00	0.94	0.28

Ks. huomautusosasto vuoden ensimmäisessä numerossa — Se notavdelningen häfte 1 — See note section in the January issue.

## 7. Kaupan myynti — Handels försäljning — Sales of commerce

## a. Tukkukauppa — Partihandeln — Wholesaling

Vuosi ja neljännes År och kvartal Year and quarter	Kaikki tukkukaupat Alla partiäffärer All wholesalers	Keskustukkukauppa Centralpartihandeln Central wholesale trade	Muu yleistukkukauppa Annan allmän partihandel Other general wholesale trade	Ravinto- ja nautintoainetukkuk. Partihandel med livs- och njutningsmedel Food and beverages	Tekstiili-, vaatetus- ja nahkatav. tukkukauppa Partihandel med textil-, beklädnads- och lädervaror Textile, clothing and leather articles	Kanta- ja rakennustarviketukkuk. Partihandel med järn- och byggnadsvaror Iron wares and construction materials	Sähkö- ja radioarviketukkuk. Partihandel med el- och radio- artiklar Electric appliance and radios	Autoalan tukkukauppa Bilar och bilförrödenheter i parti Motor vehicles	Polttoainetukkukauppa Bränslepartiäffärer Wholesaling of fuels	Investointilavara- ja raaka-aine- tukkukauppa Partihandel med maskin-, metall- och råvaror Investment articles and raw materials	Maatalouskoneiden ja -tarvikkeiden tukkukauppa Partihandel med lantbrukamaskiner och -förrödenheter Farm machines and equipments
	C 1	C 2	C 3	C 4	C 5	C 6	C 7	C 8	C 9	C 10	C 11
	Myynti (pl. lvv.) — Försäljning (exkl. oms.) — Sales (excl. sales tax) 1 000 000 mk										
1973 ....	33 043.1	9 623.8	2 105.6	3 611.8	515.1	2 641.3	1 320.0	2 152.9	3 216.3	3 855.8	477.0
1974 ....	43 373.4	12 374.3	2 440.7	4 608.2	595.0	4 459.2	1 747.7	2 344.9	5 386.4	4 808.6	423.3
1975 ....	50 325.0	14 537.6	3 124.4	5 659.0	937.6	4 031.9	2 335.4	2 777.8	6 164.5	4 932.7	569.3
*1976 ....	57 557.3	17 509.9	3 271.7	6 671.0	944.9	4 441.5	2 327.2	2 836.5	7 587.3	4 910.4	673.1
1975 V	4 207.1	1 179.2	259.5	560.7	71.0	339.0	173.0	244.6	494.5	435.0	58.9
VI	3 744.4	1 078.8	230.3	429.1	48.4	337.4	156.1	197.1	422.0	382.1	41.1
VII	3 788.2	1 199.4	261.9	553.1	36.8	269.2	116.6	205.0	432.8	305.8	36.2
VIII	4 058.5	1 274.4	252.4	455.0	92.9	313.4	173.4	219.2	446.1	354.1	47.9
IX	4 571.0	1 310.6	276.5	471.1	109.2	373.4	228.3	253.3	570.7	427.4	65.9
X	4 718.8	1 427.9	317.3	470.0	108.0	379.6	211.9	255.3	576.5	440.3	52.1
XI	4 303.1	1 293.1	258.4	466.8	91.4	351.7	222.4	160.3	522.9	440.8	45.7
XII	4 797.9	1 346.6	301.4	528.2	67.9	380.1	259.3	229.6	697.9	477.6	50.3
*1976 I	3 842.8	1 140.1	250.7	395.7	65.3	255.8	166.5	175.9	577.2	341.0	44.9
II	3 979.8	1 188.9	245.9	416.6	67.0	295.6	174.4	211.2	561.1	357.0	37.1
III	4 794.4	1 469.2	257.9	489.6	104.7	361.1	186.6	259.9	678.2	425.7	59.1
IV	4 438.6	1 349.9	241.2	460.1	78.3	343.0	170.5	230.0	694.8	350.4	50.5
V	4 495.9	1 417.8	241.7	502.7	86.5	355.1	174.4	249.3	493.9	419.5	48.8
VI	4 836.5	1 415.9	276.4	601.3	51.6	391.4	203.9	269.8	542.9	445.9	64.0
VII	4 201.6	1 438.6	244.8	548.7	29.9	316.0	141.4	195.4	492.4	274.0	43.3
VIII	4 934.4	1 510.5	267.6	588.9	84.3	344.1	207.3	212.5	569.3	385.7	67.4
IX	5 499.6	1 626.1	363.1	701.9	110.5	421.8	249.9	267.2	697.7	433.9	68.1
X	5 156.8	1 567.4	298.4	633.1	101.7	405.7	190.1	253.4	653.2	454.2	70.8
XI	5 212.9	1 525.2	297.6	632.0	97.4	438.9	223.2	223.2	732.6	423.5	51.0
XII	6 164.0	1 860.4	286.4	700.3	67.7	513.0	243.3	283.6	894.0	599.5	68.0
*1977 I	3 843.4	1 178.0	206.3	423.1	69.3	247.1	142.1	175.3	550.7	341.1	39.9
II	4 422.0	1 330.2	235.3	477.0	74.9	306.8	159.9	211.8	675.0	403.4	32.4
III	5 176.8	1 543.2	278.7	632.5	95.0	363.0	228.1	278.0	708.4	423.4	48.2
IV	4 888.2	1 621.3	327.8	535.2	73.8	344.2	173.6	242.7	608.4	390.7	41.3
	Volyyymi-indeksi — Volymindex — Volume index (1972 = 100)										
1973 ....	111	112	103	103	104	108	114	116	117	115	115
1974 ....	114	121	101	117	104	141	123	102	106	109	86
1975 ....	118	123	110	120	144	120	148	100	127	102	99
1975 V	120	122	111	145	135	120	132	107	122	108	126
VI	106	112	199	111	92	120	119	86	104	95	88
VII	107	122	110	138	68	97	89	88	106	77	74
VIII	114	127	105	113	168	112	133	93	110	88	106
IX	127	130	115	117	197	133	170	104	140	105	132
X	129	140	130	115	194	135	158	103	142	108	104
XI	117	126	105	113	162	125	164	64	129	108	90
XII	130	131	122	128	120	134	191	93	172	117	98
*1976 I	102	110	101	95	110	89	122	67	129	83	83
II	103	113	97	98	113	102	127	80	119	87	67
III	124	138	101	114	173	124	136	98	143	103	105
IV	113	126	94	106	129	117	124	86	142	84	90
V	116	132	94	116	142	120	127	93	101	101	86
VI	124	132	107	139	85	133	149	100	111	107	114
VII	106	129	91	120	48	104	100	73	101	64	71
VIII	121	132	98	126	133	110	146	76	116	89	109
IX	133	141	132	150	173	133	172	95	143	98	110
X	125	136	108	135	159	128	131	91	133	103	113
XI	125	132	107	134	153	138	150	78	149	95	81
XII	147	160	103	148	106	161	166	99	182	134	108
*1977 I	91	100	73	89	109	75	92	60	110	74	61
II	103	111	83	99	116	92	102	71	135	87	50
III	120	128	97	128	144	109	146	92	141	91	73
IV	113	134	113	108	111	102	108	79	121	83	62

## 7. Kaupan myynti (jatk.) — Handels försäljning (forts.) — Sales of commerce (cont.)

## b. Vähittäiskauppa — Detaljhandeln — Retailing

Vuosi ja kuukausi År och månad Year and month	Puutavaratukkukauppa Partiandel med trävaror <i>Wholesaling of timber</i>	Muu tuotantotarviketukkukauppa Annan partiandel med produktionsvaror <i>Other production articles</i>	Lääkkeiden ja kemik. tav. tukkuk. Partiandel med medicinal och kemikaliehandelsvaror <i>Medicines and drugs</i>	Muiden tavaroiden varsinainen tukkukauppa Egentlig partiandel med andra varor <i>Other wholesaling proper n.e.c.</i>	Kaikki vähittäiskaupat Detailhandel sammanlagt <i>All retailers</i>	Tavaratalokauppa Varuhandel <i>Department stores</i>	Sekatavarain kauppa Divershandel <i>Retailers, rural type</i>	Elintarvikkeiden yleisvähittäisk. Allmän livsmedelstetailhandel <i>General food shops</i>	Maito, meijerituote- ja leipä- vähittäiskauppa Mjölks-, mejerivaru- och bröds- detailhandel <i>Dairy and bakery product shops</i>	Lihar, kala- ja vihannesvähittäis- kauppa Kött-, fisk- och grönsaksdetailjh. <i>Meat, fish, fruit and vegetable shops</i>	Muu elintarv. vähittäiskauppa Annan detailjh. med livsmedel <i>Other food shops</i>
	C 12	C 13	C 14	C 15	C 16	C 17	C 18	C 19	C 20	C 21	C 22
	Myynti (ml. lvv.) — Försäljning (inkl. oms.) — Sales (incl. sales tax)										
	1 000 000 mk										
1973 ....	1 026.3	260.1	728.5	1 508.6	27 208.6	3 012.6	3 989.3	4 790.8	191.8	273.7	434.1
1974 ....	1 116.3	307.1	987.3	1 774.4	33 130.5	3 959.5	4 834.5	5 777.7	223.4	367.5	567.3
1975 ....	1 260.0	423.4	1 264.8	2 306.6	40 545.4	4 789.6	5 773.0	6 156.3	238.5	320.7	874.4
*1976 ....	1 723.0	526.2	1 529.0	2 605.6	43 787.3	5 234.5	6 671.5	6 682.2	253.9	265.7	858.6
1975 V	87.8	33.9	88.3	181.7	3 354.0	409.3	489.0	506.0	19.4	26.4	70.0
VI	114.8	38.2	100.3	168.7	3 311.9	393.4	494.5	501.7	18.6	25.1	73.9
VII	89.9	28.9	86.7	165.9	3 487.1	413.4	563.0	544.0	18.6	23.3	80.5
VIII	89.3	40.3	99.2	200.9	3 383.7	404.8	508.4	538.6	19.9	25.5	82.3
IX	105.9	41.9	123.5	213.3	3 494.3	395.2	519.5	519.3	20.7	27.1	73.8
X	117.6	34.8	122.9	204.6	3 730.7	435.2	535.5	556.8	22.5	30.6	79.7
XI	99.9	33.4	110.9	205.4	3 152.7	403.8	452.2	493.3	20.9	27.0	71.9
XII	99.2	14.3	136.0	209.5	4 372.3	627.1	701.7	637.8	28.8	33.0	78.3
*1976 I	62.4	50.9	140.7	175.7	3 066.0	340.6	393.1	497.5	20.2	22.4	65.1
II	80.4	45.4	122.6	176.6	2 976.9	323.1	431.9	486.9	17.2	20.8	65.0
III	108.4	51.7	135.4	206.9	3 449.7	368.9	508.5	561.4	19.9	26.5	74.2
IV	122.1	34.1	121.8	191.9	3 590.5	402.0	545.1	554.4	24.7	23.8	73.3
V	107.0	49.5	126.6	223.1	3 645.6	433.3	583.1	537.2	19.8	22.2	80.6
VI	164.2	50.8	123.4	235.0	3 700.5	432.0	559.8	551.5	20.8	20.7	81.9
VII	146.7	30.3	91.7	208.4	3 745.6	464.4	614.0	594.7	18.4	20.0	90.7
VIII	249.9	47.4	124.2	275.3	3 559.2	423.0	557.5	570.8	20.0	19.2	78.6
IX	149.7	49.2	137.8	222.7	3 730.9	445.1	555.6	556.7	22.1	21.9	62.0
X	138.9	40.8	130.6	213.5	3 830.0	473.0	562.1	578.3	20.5	22.5	63.8
XI	173.6	37.3	137.3	224.4	3 549.3	452.5	518.9	539.5	20.4	20.1	58.2
XII	219.8	38.9	136.8	252.3	4 943.0	676.6	841.9	653.3	29.9	25.6	65.3
*1977 I	110.3	50.1	133.8	176.3	2 905.9	349.6	343.9	495.7	19.8	19.1	60.8
II	138.4	48.7	127.4	200.8	3 073.3	360.6	422.3	531.6	19.5	19.2	58.7
III	160.3	53.5	151.7	212.3	3 576.3	443.4	468.1	574.4	21.3	18.7	58.9
IV	129.2	50.8	137.9	211.3	3 703.8	453.0	513.0	618.2	24.5	19.1	64.4
	Volyyymi-indeksi — Volymindex — Volume index (1972 = 100)										
1973 ....	116	116	105	119	110	111	106	106	97	99	123
1974 ....	92	97	122	104	114	123	110	111	97	115	145
1975 ....	102	111	120	117	117	127	109	98	88	84	191
1975 V	83	100	104	111	117	132	113	98	86	84	185
VI	110	113	117	103	116	127	114	97	83	79	194
VII	88	85	101	101	120	132	123	103	83	72	210
VIII	89	129	115	122	115	127	113	100	87	78	214
IX	106	134	143	129	117	123	114	95	88	80	192
X	118	111	126	123	123	133	116	100	95	90	198
XI	100	107	113	123	104	123	97	88	87	79	177
XII	98	46	138	126	144	190	149	113	119	96	192
*1976 I	61	172	141	104	98	102	83	88	83	67	152
II	78	153	105	105	94	97	90	86	71	62	152
III	105	186	115	122	107	109	104	96	78	75	172
IV	117	123	104	113	111	117	111	93	96	66	160
V	102	178	108	130	112	127	118	90	77	62	176
VI	157	183	105	137	114	126	113	93	81	57	179
VII	139	113	78	121	114	133	121	96	67	53	190
VIII	220	175	105	157	106	119	107	89	70	50	158
IX	128	163	116	125	109	123	105	86	77	56	123
X	118	135	103	120	111	130	106	90	71	58	127
XI	147	125	108	125	102	123	97	83	69	52	116
XII	184	143	107	140	143	184	157	100	101	66	129
*1977 I	88	190	144	95	84	93	63	75	66	49	118
II	111	183	137	108	87	95	77	79	64	48	112
III	128	201	162	113	99	114	83	83	67	45	106
IV	103	194	147	113	101	116	90	88	77	46	116

Vuosi ja kuukausi År och månad Year and month	Alkoholiuomien kauppa Handel med alkoholdrycker <i>Liqueur shops</i>	Tekstiili- ja vaatusalan yleis- vähittäiskauppa Allmän textilvaru- och konfek- tiondetaljhandel <i>General textile and clothing shops</i>	Kangas-, sisustustekst., ja ompelu- tary vähittäiskauppa Detaljhandel med tyger, inredn. text. och sömnads tillbehör <i>Fabric, yarn etc. shops</i>	Puku- ja turkistavarain vähittäis- kauppa Konfektions- och pälsvarudetalj- handel <i>Suit and fur shops</i>	Asuste-, hattu- ja nahkatavarain vähittäiskauppa Detaljhandel med ekiperingsart., hattar och lädervaror <i>Clothing, hat and leather prod. shops</i>	Jalkineiden vähittäiskauppa Skodetaljhandel <i>Footwear shops</i>	Rauta- ja rakennustarvikkeiden vähittäiskauppa Handel med järn- och byggnadsvar. <i>Metalware and building equipment shops</i>	Maataloustarvikkeiden väh.kauppa Detaljhandel med lantbruks- förrödenheter <i>Agricultural equipment shops</i>	Sähköalan tarvikkeiden vähittäis- kauppa Detaljhandel med elvaror <i>Electric supplies shops</i>	Muu rautaa- ja vähittäiskauppa Annan detalj. med järnvaror <i>Other metalware shops</i>	Huonekalukauppa Möbelhandel <i>Furniture shops</i>
	C 23	C 24	C 25	C 26	C 27	C 28	C 29	C 30	C 31	C 32	C 33
	Myynti (ml. lvv.) — Försäljning (inkl. oms.) — Sales (incl. sales tax) 1 000 000 mk										
1973 ....	1 749.1	230.8	248.3	613.0	547.7	271.6	930.0	205.0	742.6	234.1	491.9
1974 ....	2 132.8	293.5	290.4	734.1	623.4	344.0	1 078.5	265.3	902.9	278.0	618.9
1975 ....	2 627.4	357.1	398.9	786.5	680.5	440.0	1 406.0	389.6	1 180.2	449.3	760.3
*1976 ....	2 943.1	354.0	411.4	878.0	671.1	481.2	1 408.6	450.1	1 183.8	482.6	758.5
1975 V	179.6	30.4	32.0	62.2	63.1	43.1	123.3	37.8	77.7	41.7	51.2
VI	237.0	26.2	30.0	53.0	58.2	34.6	125.9	29.8	71.5	45.4	51.9
VII	261.8	24.0	29.1	50.0	60.3	32.5	136.3	29.3	85.9	47.1	51.8
VIII	241.0	25.0	32.1	52.2	51.3	32.1	120.8	31.0	97.7	40.2	66.0
IX	214.1	29.7	33.0	67.8	47.6	37.8	128.9	38.3	106.5	36.9	75.7
X	242.2	37.8	36.2	89.1	61.4	46.5	130.8	36.1	108.7	30.8	73.0
XI	203.4	35.8	37.4	83.4	60.9	44.8	109.4	29.9	96.8	28.2	62.7
XII	310.7	41.6	46.5	84.2	82.6	44.9	140.0	44.4	159.9	52.9	77.4
*1976 I	198.8	34.4	36.9	91.0	59.1	47.2	74.3	21.2	107.0	32.7	63.0
II	190.6	20.9	27.4	49.6	43.5	27.4	83.7	22.9	93.1	32.8	55.9
III	220.9	24.4	31.5	57.8	47.1	25.1	104.0	28.5	90.7	31.8	59.9
IV	268.1	29.7	31.3	73.7	53.6	40.8	95.6	34.9	73.0	41.2	51.8
V	205.0	32.2	34.6	73.9	61.1	51.7	114.6	43.5	74.9	50.8	48.3
VI	281.9	25.6	33.5	60.5	50.9	36.8	129.9	36.8	86.3	49.0	58.0
VII	300.7	26.3	29.6	62.7	54.4	38.4	139.3	36.8	109.5	45.0	54.9
VIII	246.0	22.1	30.8	51.1	44.8	32.2	135.9	32.6	112.7	40.8	67.4
IX	233.0	30.5	33.0	77.6	51.6	41.3	137.6	44.0	95.2	37.2	74.7
X	249.1	37.9	35.4	103.2	67.3	52.9	135.7	49.7	90.9	31.4	71.4
XI	230.3	30.4	37.5	84.8	59.1	44.0	111.5	38.6	88.2	30.1	70.7
XII	318.5	39.6	50.0	92.0	78.5	43.4	146.6	60.7	162.3	59.7	82.5
*1977 I	199.6	29.7	30.7	85.0	50.9	51.8	67.4	19.2	86.2	35.9	59.8
II	202.5	21.5	28.2	50.5	40.5	28.9	80.6	21.2	93.9	30.1	56.5
III	239.5	25.1	36.7	66.9	44.1	34.7	100.6	28.8	94.1	36.2	59.2
IV	270.8	26.1	30.0	67.1	37.9	31.8	87.6	42.8	74.4	37.2	48.1
	Volyymi-indeksi — Volymindeks — Volume index (1972 = 100)										
1973 ....	123	109	102	102	103	113	93	113	129	112	107
1974 ....	148	120	95	104	103	132	85	122	144	111	120
1975 ....	140	125	114	97	96	136	100	159	174	156	133
1975 V	122	131	110	93	109	172	105	188	137	175	107
VI	161	112	103	79	99	138	107	148	126	188	108
VII	159	102	99	74	103	129	117	145	151	194	108
VIII	146	104	109	76	84	119	103	149	171	165	136
IX	130	122	111	97	78	140	110	183	186	150	156
X	147	151	122	127	100	151	111	171	189	124	150
XI	124	142	126	118	98	144	92	141	169	113	127
XII	189	164	155	118	131	144	116	209	278	210	157
*1976 I	121	133	120	125	92	151	60	99	186	127	128
II	116	81	89	69	68	87	67	105	161	126	113
III	134	95	102	80	73	80	83	130	157	122	120
IV	163	114	101	102	83	123	76	158	126	157	104
V	125	124	102	102	94	155	91	197	130	193	97
VI	171	99	108	84	79	110	104	167	151	185	116
VII	183	103	95	89	86	115	109	155	189	170	110
VIII	141	86	98	71	70	96	103	136	197	153	132
IX	133	115	103	105	78	123	102	182	166	139	147
X	143	138	110	137	98	143	100	202	159	117	140
XI	132	111	116	112	88	118	82	156	153	110	132
XII	182	144	156	122	117	116	108	243	284	217	154
*1977 I	114	108	93	114	75	137	47	75	147	128	112
II	116	77	85	66	59	76	57	82	159	106	103
III	137	88	110	86	63	92	70	110	159	126	108
IV	155	91	89	85	54	83	61	162	126	128	87

## 7. Kaupan myynti (jatk.) — Handels försäljning (forts.) — Sales of commerce (cont.)

## Vähittäiskauppa — Detaljhandeln — Retailing

Vuosi ja kuukausi År och månad Year and month	Muu sisustustarvikauppa Annan inredningshandel Other furnishing shops	Autojen vähittäiskauppa Bilhandel Automobile shops	Huoltamoiminta Servicestationsverksamhet Gasoline filling stations	Apteekkitavaran kauppa Apoteksvaruhandel Pharmacy shops	Kemikaalitavaran kauppa Kemikalievaruhandel Cosmetic shops	Kirjojen ja paperitavaran vähittäiskauppa Detaljhandel med böcker och pappervaror Book and paper shops	Kultaseppäteosten ja kellojen vähittäiskauppa Detaljhandel med guidamedsavaror och ur Jewellery and watch shops	Valokuvaus-, optisen ja terveydenhoitoalan vähittäiskauppa Detaljhandel med foto-, optiska och hälsövarusartiklar Photografie, optical good and medical service equipment retailing	Kukka- ja siemenkauppa Blomster- och fröhandel Flower and seed shops	Muu vähittäiskauppa Annan handel i detalj Other retailing etc.
	C 34	C 35	C 36	C 37	C 38	C 39	C 40	C 41	C 42	C 43
	Myynti (ml. lvv.) — Försäljning (inkl. oms.) — Sales (incl. sales tax) 1 000 000 mk									
1973 ....	24.5	4 544.6	1 798.1	585.8	165.5	339.4	182.5	197.4	133.1	281.3
1974 ....	28.5	4 945.0	2 573.3	670.5	206.8	430.1	254.5	230.1	170.7	329.3
1975 ....	28.8	7 154.3	2 691.8	933.1	213.4	551.3	295.7	329.4	246.8	472.5
*1976 ....	33.3	7 485.4	2 904.0	1 077.5	272.5	603.2	359.5	357.4	254.9	450.8
1975 V	2.0	619.8	220.5	79.5	15.6	35.6	24.8	26.3	25.2	42.6
VII	2.1	576.7	234.6	71.7	16.5	33.0	24.2	28.5	20.1	33.8
VIII	2.6	570.6	244.6	66.6	16.3	36.2	25.5	26.7	17.9	29.2
IX	2.1	561.0	224.2	64.2	16.3	41.3	25.3	31.0	14.7	34.7
X	2.7	632.2	226.3	82.1	16.6	49.5	23.2	28.0	22.4	39.4
XI	2.4	677.2	235.2	91.0	16.9	44.6	22.8	27.4	18.4	41.9
XII	2.8	431.2	209.2	85.8	16.7	47.4	21.7	23.4	16.0	36.7
*1976 I	4.4	555.4	248.2	88.3	38.2	83.3	47.1	37.2	24.8	53.6
II	2.5	476.0	228.6	89.4	22.6	41.2	24.9	25.8	18.9	31.6
III	1.7	499.3	220.1	88.0	19.5	56.4	20.5	28.8	18.9	31.0
IV	2.5	623.5	245.3	90.8	21.5	60.6	27.5	32.0	27.9	37.0
V	2.7	655.0	246.0	92.2	21.6	46.0	21.0	28.7	25.4	34.9
VI	3.0	654.8	242.7	85.3	22.3	44.1	28.1	31.9	29.0	37.6
VII	2.9	672.3	237.8	89.2	24.5	40.0	32.6	26.3	21.2	37.8
VIII	3.2	550.4	252.0	79.9	22.6	32.1	33.3	24.9	16.8	30.6
IX	3.4	576.3	245.5	74.8	21.7	47.5	29.3	26.7	14.2	34.3
X	2.7	666.7	260.1	90.6	18.3	51.9	28.8	30.1	23.5	39.1
XI	2.5	662.6	243.3	97.5	21.7	50.7	22.3	29.1	18.3	36.9
XII	2.6	615.7	225.4	95.2	18.4	45.0	27.4	27.7	16.2	40.9
*1977 I	3.8	832.8	257.3	104.5	37.7	87.5	63.7	45.4	24.7	59.2
II	2.6	435.8	211.0	95.9	19.4	45.3	17.7	28.1	15.5	29.5
III	2.6	540.1	204.9	91.8	16.6	50.2	16.8	33.3	20.7	30.0
IV	3.7	660.4	224.9	99.1	21.2	77.2	31.1	35.9	32.0	40.1
	2.8	709.9	246.1	109.9	18.8	44.9	23.9	30.2	36.7	34.6
	Volyyymi-indeksi — Volymindex — Volume index (1972 = 100)									
1973 ....	123	117	110	106	111	112	101	124	114	126
1974 ....	126	101	115	108	115	129	103	119	118	117
1975 ....	110	121	111	104	103	140	89	156	149	148
1975 V	90	128	109	110	92	108	89	149	185	161
VI	96	118	115	99	96	99	86	161	148	128
VII	118	116	120	92	94	108	91	151	132	110
VIII	97	113	110	89	94	123	90	175	108	130
IX	120	122	111	114	95	148	82	158	165	148
X	106	129	116	102	95	133	81	154	139	156
XI	122	82	103	96	94	140	77	131	111	136
XII	197	104	122	99	213	246	167	209	172	198
*1976 I	110	86	94	99	124	121	88	140	131	116
II	74	89	90	75	106	164	71	156	130	113
III	108	111	101	77	116	175	95	173	194	134
IV	117	116	101	79	116	120	73	155	177	127
V	132	115	99	73	121	115	97	173	201	136
VI	128	118	97	76	132	104	112	142	147	136
VII	141	97	103	68	122	84	115	134	117	111
VIII	144	98	100	64	115	123	101	144	98	122
IX	116	112	106	77	95	132	96	162	162	139
X	105	110	99	76	111	129	74	156	110	129
XI	103	102	91	74	94	114	91	146	80	141
XII	152	138	103	81	191	220	211	236	133	205
*1977 I	103	70	80	135	94	107	58	143	89	95
II	103	85	77	129	80	118	55	168	119	100
III	144	104	79	139	102	166	100	181	168	127
IV	109	109	87	154	90	96	76	151	205	111

8. Ulkomaankauppa — Utrikeshandeln — Foreign trade

Vuosi ja kuukausi År och månad Year and month	Tuonti — Imports — Imports								Vienti — Export — Exports								Viennin (+) tai tuonin (-) enemmyys Överskott av exporten (+) eller importen (-) Export surplus (+) or import surplus (-)
	Koko tuonti Total import	Raaka-aineet ja tuotantotarvikkeet Råmaterial och produktionsföremådenheter — Raw materials and production supplies	Siitä — Därav Of which			Poltto- ja voiteluaineet Bränslen och smörjmedel Fuels and lubricants	Investointitavarat Investeringstavar Investment goods	Kulutustavarat Konsumtionsvaror Consumer goods	Koko vienti Total export	Maa- ja metsätalous Lantbruk och skogshushållning Agriculture and forestry	Teollisuus Industri Industry	Siitä — Därav — Of which					
			Maa- ja metsätalous Lantbruk och skogsh. Agriculture and forestry	Teollisuus Industry	Rakennustoiminta Byggnadsverksamhet Construction							Puutavara-teollisuus Trävaruindustri Wood industry	Paperiteollisuus Pappersindustri Paper industry	Metalituote- ja koneiteollisuus Metallprodukt- och maskinindustri — Metal product and machine industry			
C 44	C 45	C 46	C 47	C 48	C 49	C 50	C 51	C 52	C 53	C 54	C 55	C 56	C 57	C 58	C 59		
	1 000 000 mk																
1972 .....	13 107	7 842	114	7 160	351	609	2 354	2 250	12 082	325	11 732	1 048	1 809	4 376	2 547	-1 025	
1973 .....	16 599	9 916	139	8 976	519	729	2 919	2 968	14 605	402	14 163	1 197	2 451	5 264	2 928	-1 994	
1974 .....	25 666	16 525	171	15 144	826	1 978	3 857	3 282	20 686	414	20 192	1 615	3 154	7 872	4 245	-4 980	
1975 .....	28 002	17 057	230	15 539	944	1 670	5 223	3 989	20 247	385	19 790	1 847	2 177	7 225	5 357	-7 755	
1976 .....	28 560	17 828	200	16 357	814	1 581	4 972	4 102	24 505	721	23 656	1 936	2 892	7 860	6 892	-4 055	
*1976 IV ..	1 851	1 031	24	927	51	66	436	317	1 452	18	1 432	167	140	397	475	-399	
V ..	1 956	1 226	15	1 127	58	107	291	316	2 212	75	2 098	146	158	602	837	+256	
VI ..	2 441	1 604	17	1 467	81	100	389	347	2 232	29	2 193	140	302	804	530	-209	
VII ..	2 543	1 725	17	1 613	68	164	342	307	2 256	24	2 227	135	320	693	739	-287	
VIII ..	2 357	1 484	11	1 367	71	162	381	308	1 758	31	1 716	141	257	645	324	-599	
IX ..	2 632	1 564	24	1 416	77	166	515	386	2 119	41	2 072	202	276	665	554	-514	
X ..	2 361	1 448	17	1 320	71	177	380	346	2 395	63	2 322	208	255	741	749	+34	
XI ..	2 784	1 849	15	1 719	72	157	371	398	2 463	54	2 395	172	273	724	826	-321	
XII ..	3 308	2 145	18	2 003	77	144	586	421	2 611	143	2 448	160	310	741	797	-697	
*1977 I ..	2 389	1 384	15	1 279	55	144	546	308	2 469	197	2 262	183	286	655	748	+86	
II ..	1 992	1 297	18	1 192	58	102	271	320	1 917	42	1 863	163	232	625	476	-75	
III ..	2 404	1 488	28	1 354	70	85	381	448	2 621	176	2 437	240	261	802	692	+217	
IV ..	2 169	1 278	33	1 146	62	107	372	405	2 085	49	2 030	146	246	630	600	-84	
V ..	2 422	1 452	17	1 342	64	148	370	441	2 233	100	2 141	168	350	681	435	-184	
VI ..	3 132	1 997	19	1 871	61	203	564	353	2 542	78	2 450	154	367	750	771	-590	
	Yksikköarvoindeksi — Enhetsvärdeindex — Unit value index (Laspeyres) (1975 = 100)																
1976 .....	107	105	95	104	99	107	113	108	103	132	103	108	105	95	111		
1975 I ..	99	100	95	100	101	99	96	96	102	101	102	98	116	101	99		
II ..	100	101	104	101	103	95	98	103	101	94	101	98	106	102	95		
III ..	101	100	101	100	103	99	104	104	100	83	101	103	96	100	102		
IV ..	103	102	102	102	99	106	107	104	100	118	100	100	90	97	108		
*1976 I ..	104	102	97	102	97	107	109	106	100	133	99	104	97	95	105		
II ..	106	104	93	104	99	106	111	108	102	116	102	109	100	95	111		
III ..	109	107	100	106	101	106	118	111	105	79	105	114	107	95	116		
IV ..	112	110	92	110	100	109	120	113	108	144	108	116	117	96	118		
*1977 I ..	116	113	102	113	108	111	127	116	112	163	111	119	123	98	124		
II ..	125	123	108	123	111	121	131	124	118	124	118	120	131	101	141		
	Paljousindeksi — Volymindex — Volume index (Paasche) (1975 = 100)																
1976 .....	96	100	91	101	87	88	84	95	117	142	116	97	126	114	116		
1975 I ..	107	107	114	107	94	93	108	116	100	143	99	100	82	113	89		
II ..	95	94	111	94	95	97	97	98	92	78	93	94	83	96	92		
III ..	94	95	76	95	106	104	90	89	89	88	89	85	103	87	90		
IV ..	100	102	96	102	100	105	101	92	116	92	117	122	132	103	123		
*1976 I ..	87	86	90	86	81	76	90	91	99	189	97	97	114	108	75		
II ..	84	87	105	87	81	61	77	91	114	109	114	90	110	105	124		
III ..	98	105	76	107	91	111	80	90	116	127	116	90	147	117	104		
IV ..	107	116	94	118	93	105	85	103	136	187	135	101	132	127	151		
*1977 I ..	83	86	102	87	71	72	73	93	124	265	120	107	116	117	115		
II ..	88	90	110	91	71	91	77	97	115	190	113	85	135	113	95		

Ks. huomautusosasto vuoden ensimmäisessä numerossa — Se notavdelningen i häfte 1 — See note section in the January issue.

## 9. Suomen Pankki — Finlands Bank — The Bank of Finland

## a. Tärkeimmät tilit ja setelinanto-oikeus — Viktigare konton och sedelutgivningsrätt — Certain accounts and right of note issue

Vuoden ja kuukauden lopussa Vid utgången av At the end of	Kulta- ja valuuttasaamiset Gold and valutfordringar Receiptables	Muut ulkomaiset saamiset Övriga fordringar på utlandet Other foreign receiptables	Saamiset rahoituslaitoksilta Fordringar på finansierings- institut Receiptables from financial institutions	Saamiset julkiselta sektorilta Fordringar på den offentliga sektorn Receiptables from the public sector	Saamiset yrityksiltä Fordringar på företag Receivables from corporations	Muut varat Övriga tillgångar Other assets	Taseen loppusumma Balansens slutsumma Total	Valuttavelat Valutasulder Foreign exchange liabilities	Muut ulkomaiset velat Övriga utländska skulder Other foreign liabilities	Liikkeessä oleva raha Utelöpande sedlar och mynt Notes and coins in circulation
	1 000 000 mk									
	D 1	D 2	D 3	D 4	D 5	D 6	D 7	D 8	D 9	D 10
1974.....	1 791	1 123	3 414	301	631	37	7 297	457	788	2 461
1975.....	1 950	1 274	4 164	339	933	50	8 707	172	1 385	2 855
1976.....	1 801	1 660	4 674	447	1 400	53	10 035	101	1 923	2 885
1976 V	2 114	1 465	4 415	352	1 175	47	9 568	99	1 922	2 775
VI	1 992	1 456	4 665	350	1 215	48	9 726	102	1 923	2 969
VII	2 347	1 483	4 128	361	1 284	48	9 651	102	1 923	2 895
VIII	2 336	1 503	3 844	388	1 297	49	9 417	169	1 923	2 858
IX	1 826	1 533	4 369	415	1 342	49	9 534	199	1 923	2 840
X	1 609	1 560	4 878	421	1 356	52	9 876	182	1 923	2 882
XI	1 774	1 595	4 615	432	1 315	52	9 783	171	1 923	2 839
XII	1 801	1 660	4 674	447	1 400	53	10 035	101	1 923	2 885
1977 I	1 869	1 636	4 943	440	1 308	53	10 249	80	1 923	2 758
II	1 862	1 537	5 185	426	1 306	60	10 476	77	1 923	2 790
III	1 927	1 692	4 582	433	1 321	61	10 016	87	1 923	2 845
IV	2 050	1 733	4 092	407	1 398	62	9 742	94	1 923	2 924
V	1 898	1 851	4 052	377	1 437	72	9 687	71	2 030	2 932
VI	1 658	1 855	4 201	362	1 459	74	9 609	89	2 030	3 154
VII	1 629	1 874	4 209	364	1 498	75	9 649	108	2 030	3 157
VIII	1 579	1 857	4 327	360	1 439	76	9 638	91	2 131	3 022

Vuoden ja kuukauden lopussa Vid utgången av At the end of	Liikkeessä olevat talletus- todistukset Utelöpande depositionsbevis Deposit certificates in circulation	Velat rahoituslaitoksille Skulder till finansierings- institut Claims of financial institutions	Velat julkiselle sektorille Skulder till den offentliga sektorn Claims of the public sector	Velat yrityksille Skulder till företag Claims of corporations	Muut velat Övriga skulder Other liabilities	Arvonjärjestelytilit Värderegleringsräkningar Equalization accounts	Oma pääoma Eget kapital Capital accounts	Setelinanto-oikeus Sedelutgivningsrätt Right of note issue	Käytössä oleva setelin- anto-oikeus Utnyttjad sedelutgivningsrätt Utilized right of note issue	Setelinantovara Sedelutgivningsreserv Unused right of note issue
	1 000 000 mk									
	D 11	D 12	D 13	D 14	D 15	D 16	D 17	D 18	D 19	D 20
1974.....	1 040	9	560	195	17	858	912	3 641	2 758	883
1975.....	250	29	1 301	539	15	331	1 831	3 782	2 848	935
1976.....	—	1 143	1 133	308	13	592	1 937	3 807	2 767	1 040
1976 V	—	553	1 360	488	13	433	1 400	3 969	2 659	1 310
VI	—	686	1 320	413	12	458	1 843	3 840	2 853	987
VII	—	796	1 227	374	13	462	1 859	4 191	2 781	1 410
VIII	—	534	1 263	301	15	477	1 877	4 192	2 816	1 376
IX	—	785	1 188	189	13	507	1 890	3 700	2 823	877
X	—	1 008	1 130	297	12	534	1 400	3 499	2 842	657
XI	—	791	1 215	352	15	555	1 922	3 685	2 834	851
XII	—	1 143	1 133	308	13	592	1 937	3 807	2 767	1 040
1977 I	—	1 675	989	244	13	629	1 948	3 855	2 620	1 236
II	—	1 867	873	353	13	624	1 956	3 851	2 646	1 205
III	180	1 324	739	307	12	632	1 967	3 956	2 752	1 204
IV	180	1 065	512	272	14	778	1 980	4 108	2 813	1 295
V	180	834	581	263	14	790	1 992	3 932	2 812	1 120
VI	180	773	430	230	15	807	1 901	3 685	3 039	646
VII	180	802	389	232	16	820	1 915	3 668	3 068	600
VIII	180	848	353	260	14	811	1 928	3 595	2 890	705

b. Liikepankkien keskuspankkiluoton peruskorko	1. 10. 1958	7.25
Grundränta för affärsbankernas centralbankskredit	1. 4. 1959	6.75
The official discount rate of the Bank of Finland	30. 3. 1962	8.00
	28. 4. 1962	7.00
	1. 6. 1971	8.50
	1. 1. 1972	7.75
	1. 7. 1973	9.25
	1. 10. 1977	8.25

Ks. huomautusosasto vuoden ensimmäisessä numerossa — Se notavdelningen i häfte 1 — See note section in the January issue.

## 10. Rahalaitosten ottolainaus yleisöltä — Penninginrättingarnas inlåning från allmänheten — Deposits by the public

Vuoden ja kuukauden lopussa Vid utgången av At the end of	Liikepankit (ml. OKO) Affärsbanker (inkl. ACA) Commercial banks (incl. OKO)			Säästöpankit Sparbanker Savings banks			Osuuskauppojen säästö- kassat — Handelslagens sparkassar — <sup>1)</sup>	
	Talletukset Depositioner Deposits	Shekkitilit Check- räkningar Cheque accounts	Yhteensä Summa Total	Talletukset Depositioner Deposits	Shekkitilit Check- räkningar Cheque accounts	Yhteensä Summa Total	SOK:n jäsenosuu- kaupat <sup>2)</sup>	OTK:n jäsenosuu- liikkeet <sup>2)</sup>
							Talletukset Depositioner Deposits	
	1 000 000 mk							
	D 22	D 23	D 24	D 25	D 26	D 27	D 28	D 29
1971 ....	6 961.4	1 343.2	8 304.6	5 446.4	207.6	5 654.0	357.0	285.3
1972 ....	8 095.8	1 851.2	9 947.0	6 231.8	296.7	6 528.5	412.0	308.0
1973 ....	8 989.2	2 144.1	11 133.3	7 108.5	451.8	7 560.3	466.5	338.4
1974 ....	10 213.1	2 550.8	12 763.9	8 288.3	541.2	8 829.5	538.7	382.1
1975 ....	11 763.8	3 446.9	15 210.7	9 750.5	661.7	10 412.2	665.0	428.6
1976 ....	12 788.6	3 030.3	15 818.9	11 060.8	689.8	11 750.6	773.1	481.9
1976 II	11 929.4	2 855.3	14 784.7	10 033.0	822.9	10 855.9	688.1	444.3
III	11 837.0	3 006.9	14 843.9	10 031.7	846.2	10 877.9	693.1	446.0
IV	11 894.3	3 040.0	14 934.3	10 079.5	612.3	10 691.8	697.4	450.6
V	11 971.9	2 843.3	14 815.2	10 173.7	685.3	10 859.0	704.2	457.9
VI	11 963.1	3 003.7	14 966.8	10 278.7	705.1	10 983.8	708.7	458.1
VII	11 965.9	2 984.9	14 950.8	10 388.9	672.2	11 061.1	724.1	460.4
VIII	11 988.4	3 101.9	15 090.3	10 530.7	722.0	11 252.7	730.9	463.6
IX	11 895.5	2 855.6	14 751.1	10 544.9	666.1	11 211.0	741.6	471.2
X	11 986.7	2 717.7	14 704.4	10 598.4	665.7	11 264.1	754.6	475.9
XI	12 031.1	2 934.2	14 965.3	10 768.4	672.2	11 440.6	757.3	476.1
XII	12 788.6	3 030.3	15 818.9	11 060.8	689.8	11 750.6	773.1	481.9
1977 I	12 718.1	2 970.0	15 688.1	11 167.6	664.3	11 831.9	790.6	491.3
II	12 719.4	2 829.5	15 548.9	11 273.3	684.7	11 958.0	800.0	496.2
III	12 782.9	2 915.5	15 698.4	11 362.7	738.1	12 100.8	808.2	498.8
IV	12 988.0	2 924.7	15 912.7	11 443.0	717.5	12 160.5	822.7	501.2
V	13 161.4	3 113.3	16 274.7	11 597.5	767.5	12 365.0	827.6	503.3
VI	13 221.5	3 200.6	16 422.1	11 824.7	782.4	12 607.1	831.7	504.9

Vuoden ja kuukauden lopussa Vid utgången av At the end of	Osuuspankit Andelsbanker Co-operative banks			Postipankki Postbanken			Kaikkiaan Inalles All banking establishments		
	Talletukset Depositioner Deposits	Shekkitilit Check- räkningar Cheque accounts	Yhteensä Summa Total	Talletukset Depositioner Deposits	Shekkitilit Check- räkningar Cheque accounts	Yhteensä Summa Total	Talletukset Depositioner Deposits	Shekkitilit Check- räkningar Cheque accounts	Yhteensä Summa Total
	1 000 000 mk								
	D 30	D 31	D 32	D 33	D 34	D 35	D 36	D 37	D 38
1971 ....	3 876.6	182.7	4 059.3	1 491.4	754.4	2 245.8	18 418.1	2 487.9	20 906.0
1972 ....	4 499.8	223.5	4 723.3	1 805.6	979.2	2 784.8	21 353.0	3 350.6	24 703.6
1973 ....	5 237.4	296.2	5 533.6	2 158.7	1 360.2	3 518.9	24 298.7	4 252.3	28 551.0
1974 ....	6 307.8	385.8	6 693.6	2 641.1	1 638.0	4 279.1	28 371.1	5 115.8	33 486.9
1975 ....	7 538.4	533.8	8 072.2	3 170.2	2 300.7	5 470.9	33 316.5	6 943.1	40 259.6
1976 ....	8 615.9	673.9	9 289.8	3 578.2	2 331.6	5 909.8	37 298.5	6 725.6	44 024.1
1976 II	7 778.7	510.5	8 289.2	3 262.6	2 257.6	5 520.2	34 136.1	6 446.3	40 582.4
III	7 750.8	483.1	8 233.9	3 223.8	2 031.8	5 255.6	33 982.4	6 368.0	40 350.4
IV	7 819.1	467.5	8 286.6	3 270.1	2 154.9	5 425.0	34 211.0	6 274.7	40 485.7
V	7 869.8	491.9	8 361.7	3 291.6	2 048.2	5 339.8	34 469.1	6 068.7	40 537.8
VI	7 971.0	513.5	8 484.5	3 332.6	1 864.6	5 197.2	34 712.2	6 086.9	40 799.1
VII	8 064.4	518.6	8 583.0	3 389.8	1 951.1	5 340.9	34 993.5	6 126.8	41 120.3
VIII	8 215.6	551.0	8 766.6	3 423.0	1 968.2	5 391.2	35 352.2	6 343.1	41 695.3
IX	8 286.0	572.9	8 858.9	3 426.3	1 934.5	5 360.8	35 365.5	6 029.1	41 394.6
X	8 340.7	550.8	8 891.5	3 465.5	1 947.8	5 413.3	35 621.8	5 882.0	41 503.8
XI	8 476.4	565.4	9 041.8	3 479.9	1 913.0	5 392.9	35 989.2	6 084.8	42 074.0
XII	8 615.9	673.9	9 289.8	3 578.2	2 331.6	5 909.8	37 298.5	6 725.6	44 024.1
1977 I	8 722.1	554.1	9 276.2	3 616.5	2 376.9	5 993.4	37 506.2	6 565.3	44 071.5
II	8 821.0	590.9	9 411.9	3 673.4	2 502.1	6 175.5	37 783.3	6 607.2	44 390.5
III	8 887.4	611.6	9 499.0	3 737.4	2 350.8	6 088.2	38 077.4	6 616.0	44 693.4
IV	9 015.4	589.8	9 605.2	3 758.2	2 385.4	6 143.6	38 528.5	6 617.4	45 145.9
V	9 081.5	603.9	9 685.4	3 787.1	2 223.8	6 010.9	38 958.4	6 708.5	45 666.9
VI	9 218.3	640.1	9 858.4	3 822.2	2 223.5	6 045.7	39 423.3	6 846.6	46 269.9

Ks. huomautusosasto vuoden ensimmäisessä numerossa — Se notavdelningen i häfte 1 — See note section in the January issue.

<sup>1)</sup> Consumers' co-operative savings funds — <sup>2)</sup> SOK:s medlems-handelslag — Finnish Co-operative Wholesale Society — <sup>3)</sup> OTK:s medlemsandelslag — The Central Co-operative Society OTK.

## 11. Rahalaitosten antolainaus yleisölle — Penninginrättningarnas utlåning till allmänheten — Advances to the public

Vuoden ja kuukauden lopussa Vid utgången av At the end of	Suomen Pankki Finlands Bank Bank of Finland			Liikepankit (ml. OKO) Affärsbanker (inkl. ACA) Commercial banks (incl. OKO)				Klennitys- luotto- pankit Hypoteks- banker — *)	Säästöpankit Sparbanker Savings banks			
	Diskont. kotim. vekselit Diskont. inhemiska växlar — *)	Lainat Lån Loans	Yhteensä Summa Total	Vekselit Växlar Bills	Shekki- tilit Check- räkningar Cheque accounts	Muu lain- nananto Annan kredit- givning Other advances	Yhteensä Summa Total	Lainat Lån Loans	Vekselit Växlar Bills	Shekki- tilit Check- räkningar Cheque accounts	Muu lain- nananto Annan kredit- givning Other advances	Yhteensä Summa Total
	1 000 000 mk											
	D 39	D 40	D 41	D 42	D 43	D 44	D 45	D 46	D 47	D 48	D 49	D 50
1971 ....	121.0	219.0	340.0	2 107.1	545.0	6 581.6	9 233.7	1 799.1	364.9	80.0	4 350.7	4 795.6
1972 ....	43.5	272.2	315.7	1 902.0	558.5	8 206.8	10 667.3	2 374.4	441.0	83.5	4 978.5	5 503.0
1973 ....	58.2	303.9	362.1	2 442.0	671.2	10 251.3	13 364.5	2 696.4	541.1	101.1	5 854.7	6 496.9
1974 ....	198.6	291.4	400.0	2 974.5	771.3	12 123.0	15 868.8	3 263.8	748.7	128.9	6 838.5	7 716.1
1975 ....	296.2	413.6	709.8	3 048.8	860.0	13 864.0	17 772.8	4 129.1	933.2	154.7	8 020.4	9 108.3
1976 ....	633.2	568.9	1 202.1	3 065.7	1 006.9	15 017.6	19 090.2	4 572.7	1 124.5	196.4	9 295.0	10 615.9
1976 II	369.3	442.2	811.5	2 902.6	891.3	14 074.6	17 868.5	4 226.4	993.7	133.3	8 206.4	9 333.4
III	417.1	470.7	887.8	2 862.3	929.2	14 110.5	17 902.0	4 245.2	1 016.2	137.7	8 298.6	9 452.5
IV	448.1	469.5	917.6	2 942.8	949.8	14 155.4	18 048.0	4 257.8	1 013.3	174.1	8 388.3	9 575.6
V	482.0	484.5	966.5	2 974.5	954.7	14 208.5	18 137.7	4 378.1	1 014.5	158.9	8 474.5	9 647.9
VI	514.6	499.8	1 014.4	3 097.1	987.5	14 310.9	18 395.5	4 409.4	1 024.1	165.5	8 537.9	9 727.5
VII	580.3	497.2	1 077.5	3 022.4	881.8	14 307.4	18 211.6	4 479.9	1 031.4	166.2	8 633.0	9 830.6
VIII	585.3	503.3	1 088.6	2 969.1	994.0	14 345.7	18 308.8	4 507.6	1 043.3	161.8	8 759.5	9 964.6
IX	610.2	527.8	1 138.0	2 978.1	1 026.6	14 448.7	18 453.4	4 470.2	1 058.4	182.7	8 906.7	10 147.8
X	609.1	543.1	1 152.2	3 014.1	1 027.6	14 616.2	18 657.9	4 465.9	1 071.3	175.3	9 031.9	10 278.5
XI	557.6	555.9	1 113.5	3 050.7	1 006.7	14 733.2	18 790.6	4 485.3	1 065.2	179.6	9 173.0	10 417.8
XII	633.2	568.9	1 202.1	3 065.7	1 006.9	15 017.6	19 090.2	4 572.7	1 124.5	196.4	9 295.0	10 615.9
1977 I	546.3	562.5	1 108.8	3 100.2	1 026.3	15 049.3	19 175.8	4 616.4	1 106.6	195.7	9 381.0	10 683.3
II	536.1	575.1	1 111.2	3 098.1	1 020.7	15 085.6	19 204.4	4 610.0	1 104.1	202.9	9 456.0	10 763.0
III	556.2	574.8	1 131.0	3 049.7	1 026.4	15 131.6	19 207.7	4 580.2	1 095.6	204.8	9 503.4	10 803.8
IV	533.2	626.3	1 209.5	3 040.7	1 012.7	15 242.6	19 296.0	4 632.8	1 119.3	199.8	9 568.5	10 888.1
V	597.0	651.5	1 248.5	3 031.5	966.2	15 334.6	19 332.3	4 664.6	1 154.6	198.7	9 704.2	11 057.5
VI	592.0	685.0	1 277.0	3 022.6	1 043.9	15 447.0	19 513.5	4 751.3	1 159.6	206.6	9 787.7	11 153.9
Vuoden ja kuukauden lopussa Vid utgången av At the end of	Osuuspankit Andelsbanker Co-operative banks				Postipankki Postbanken				Kaikkiaan Inalles All banking establishments			
	Vekselit Växlar Bills	Shekki- tilit Check- räkning. Cheque accounts	Muu lain- nananto Annan kredit- givning Other advances	Yh- teensä Summa Total	Vekselit Växlar Bills	Siirto- tilit Giro- konton Giro accounts	Muu lain- nananto Annan kredit- givning Other advances	Yhteensä Summa Total	Vekselit Växlar Bills	Shekki- tilit Check- räkning. Cheque accounts	Muu lain- nananto Annan kredit- givning Other advances	Yhteensä Summa Total
	1 000 000 mk											
	D 51	D 52	D 53	D 54	D 55	D 56	D 57	D 58	D 59	D 60	D 61	D 62
1971 ....	415.9	88.1	3 330.0	3 834.0	17.1	56.1	1 673.4	1 746.6	3 026.0	769.2	17 953.8	21 749.0
1972 ....	488.3	102.5	3 891.8	4 482.6	33.9	55.0	2 155.9	2 244.8	2 908.7	799.5	21 879.6	25 587.8
1973 ....	589.6	115.3	4 597.4	5 302.3	98.7	85.5	3 214.4	3 398.6	3 729.6	973.1	26 918.1	31 620.8
1974 ....	807.5	129.0	5 520.0	6 456.5	105.9	110.7	4 400.5	4 617.1	4 745.2	1 139.9	32 437.2	38 322.3
1975 ....	876.6	156.6	6 765.6	7 797.8	255.7	122.8	5 109.3	5 487.8	5 409.5	1 294.1	38 302.0	45 005.6
1976 ....	1 045.2	176.9	8 024.9	9 247.0	331.5	211.0	5 469.7	6 012.2	6 200.1	1 591.2	42 988.3	50 740.1
1976 II	847.6	152.2	6 939.2	7 939.0	217.9	141.1	5 245.6	5 604.6	5 331.1	1 317.9	39 134.4	45 783.4
III	840.5	172.3	6 995.8	8 008.6	226.0	144.3	5 317.9	5 688.2	5 362.1	1 383.5	39 438.7	46 184.3
IV	834.7	172.1	7 072.4	8 079.2	260.7	165.1	5 265.6	5 691.4	5 499.6	1 461.1	39 608.9	46 569.6
V	844.9	163.3	7 170.2	8 178.4	320.1	157.0	5 219.6	5 696.7	5 636.0	1 433.9	39 935.4	47 005.3
VI	870.2	167.9	7 241.3	8 279.4	376.0	149.5	5 253.8	5 779.3	5 882.0	1 470.4	40 253.1	47 605.5
VII	878.5	166.1	7 331.4	8 376.0	375.9	163.2	5 305.1	5 844.2	5 888.5	1 377.3	40 554.0	47 819.8
VIII	881.9	165.6	7 457.8	8 505.3	381.5	198.1	5 305.5	5 885.1	5 861.1	1 519.5	40 879.4	48 260.0
IX	897.2	169.9	7 616.7	8 683.8	374.9	220.3	5 342.7	5 937.9	5 918.8	1 599.5	41 312.3	48 831.1
X	929.5	170.8	7 754.5	8 854.8	365.7	215.8	5 357.6	5 939.1	5 989.7	1 589.5	41 769.2	49 348.4
XI	940.3	169.6	7 889.9	8 999.8	398.6	224.9	5 422.8	6 046.3	6 012.4	1 580.8	42 260.1	49 853.3
XII	1 045.2	176.9	8 024.9	9 247.0	331.5	211.0	5 469.7	6 012.2	6 200.1	1 591.2	42 988.3	50 740.1
1977 I	967.8	188.0	8 115.1	9 270.9	271.5	221.0	5 551.5	6 044.0	5 992.4	1 631.0	43 275.3	50 899.2
II	941.3	192.5	8 142.3	9 276.1	246.7	234.8	5 589.2	6 070.7	5 926.3	1 650.9	43 458.2	51 035.4
III	922.3	196.5	8 159.9	9 278.7	281.0	216.9	5 597.2	6 095.1	5 904.8	1 644.6	43 547.1	51 096.5
IV	911.7	192.1	8 208.6	9 312.4	311.4	171.0	5 595.2	6 077.6	5 966.8	1 575.6	43 874.0	51 416.4
V	924.9	191.0	8 289.4	9 405.3	312.1	216.5	5 668.5	6 197.1	6 020.1	1 572.4	44 312.3	51 905.3
VI	971.3	199.9	8 372.9	9 544.1	304.4	213.1	5 678.9	6 196.4	6 049.9	1 663.5	44 722.3	52 436.2

Ks. huomautusosasto vuoden ensimmäisessä numerossa — Se notavdelningen i häfte 1 — See note section in the January issue.

\*) Inland bills discounted — \*) Mortgage banks.

12. Suomen Pankin avista myyntikurssit — Finlands Banks avista försäljningskurser — Avista rates of exchange of the Bank of Finland

Päivä- määrä Datum Date	New York (1 \$)	Mont- real (1 C\$)	Lontoo London (1 £)	Tuk- holma Stock- holm (100 Skr)	Oslo (100 Nkr)	Köpen- hamina Köpen- hamn Copen- hagen (100Dkr)	Frank- furt a/M. (100 DM)	Amster- dam (100 Fl)	Bryssel Brussels (100 Bfr)	Zü- rich (100 Sfr)	Parisi Paris (100 FF)	Rooma Roma (100 Lit)	Wien Vien- na (100 Sch)	Lissa- bon Lisbon (100 Esc.)	Moskova Moskva Moscow (Clea- ring, 1 Rbl)
	D 63	D 64	D 65	D 66	D 67	D 68	D 69	D 70	D 71	D 72	D 73	D 74	D 75	D 76	D 77
1971 31/12	4.152	4.148	10.605	85.40	61.95	58.80	127.15	127.85	9.270	106.00	179.70	0.699	17.55	15.35	4.960
1972 31/12	4.178	4.200	9.815	88.15	62.95	61.05	130.57	129.35	1) 9.470	110.82	181.75	0.717	18.06	15.60	4.960
1973 31/12	3.854	3.870	8.940	84.20	67.35	61.50	142.70	136.70	1) 9.350	118.80	181.95	0.637	19.52	15.10	5.120
1974 31/12	3.560	3.600	8.380	87.65	68.60	63.50	148.50	142.80	1) 9.900	141.00	80.30	0.555	20.95	14.60	4.877
1975 31/12	3.859	3.800	7.805	87.90	69.25	62.60	147.45	143.70	1) 9.770	147.50	86.40	0.567	20.92	14.25	5.091
1976 31/12	3.776	3.730	6.430	91.70	73.10	65.50	160.40	153.80	1) 10.530	154.60	76.10	0.432	22.60	12.03	5.089
1976 31/3	3.845	3.915	7.370	87.45	69.70	63.50	151.65	143.25	1) 9.880	151.65	82.40	0.457	21.10	13.22	5.093
30/4	3.854	3.932	7.110	88.00	70.40	64.20	152.25	143.70	1) 9.930	153.60	82.80	0.430	21.27	13.02	5.105
31/5	3.911	4.000	6.890	88.20	70.50	64.00	151.10	142.20	1) 9.850	160.60	82.80	0.465	21.14	12.79	5.180
30/6	3.896	4.027	6.940	87.70	70.20	63.50	151.50	142.50	1) 9.840	157.70	82.20	0.466	21.20	12.40	5.153
30/7	3.888	3.990	6.940	87.60	70.40	63.60	153.00	143.70	1) 9.900	157.00	79.00	0.467	21.55	12.47	5.143
31/8	3.897	3.968	6.918	88.70	70.90	64.40	154.55	147.50	1) 10.070	157.50	79.50	0.463	21.85	12.55	5.155
30/9	3.874	3.980	6.460	90.50	72.60	65.70	158.10	150.90	1) 10.220	157.90	78.70	0.454	22.28	12.45	5.148
29/10	3.855	3.970	6.200	91.50	73.10	65.60	160.55	153.40	1) 10.450	158.50	77.30	0.449	22.63	12.37	5.140
28/11	3.832	3.790	6.320	91.60	73.50	65.20	159.70	152.90	1) 10.440	157.20	76.80	0.445	22.50	12.20	5.109
31/12	3.776	3.730	6.430	91.70	73.10	65.50	160.40	153.80	1) 10.530	154.60	76.10	0.432	22.60	12.03	5.089
1977 31/1	3.840	3.760	6.585	90.00	72.20	64.90	158.90	151.70	1) 10.340	152.70	77.30	0.436	22.30	11.93	5.120
28/2	3.820	3.645	6.540	90.40	72.50	65.00	159.80	153.10	1) 10.430	149.60	76.70	0.436	22.50	—	5.093
31/3	3.809	3.610	6.560	90.80	72.90	65.20	159.80	153.00	1) 10.450	150.00	76.80	0.432	22.50	9.89	5.105
29/4	4.060	3.875	6.990	93.70	77.10	68.20	172.50	165.90	1) 11.300	161.00	82.00	0.460	24.25	10.55	5.442
31/5	4.088	3.890	7.025	93.55	77.70	68.10	173.80	166.00	1) 11.350	163.30	82.60	0.464	24.40	10.60	5.502
30/6	4.061	3.825	6.990	92.45	76.50	67.40	174.04	164.20	1) 11.330	165.15	82.75	0.464	24.48	10.63	5.473
29/7	4.033	3.780	7.010	92.70	76.80	67.60	177.10	165.80	1) 11.480	168.10	83.00	0.460	24.93	10.50	5.495
28/8	4.045	3.765	7.050	91.80	76.40	67.20	175.00	165.60	1) 11.400	170.00	82.60	0.460	24.65	10.50	5.583

13. Kotimainen clearingliike  
Inhemsk clearingörrelse  
Domestic clearing accounts

Vuosi ja kuukausi År och månad Year and month	Postivekselit, shekit ja siirtomääräykset Postremissväxlar, checker och kontokreditningar Bankers' drafts, cheques and trasjer orders	
	Luku Antal 1 000 No.	Määrä Belopp Total sum Milj. mk
	D 78	D 79
1972 .....	26 490	78 457
1973 .....	28 789	98 401
1974 .....	32 500	130 189
1975 .....	35 234	158 731
1976 .....	40 850	180 692
1976 I ..	2 961	13 894
II ..	2 857	12 784
III ..	3 414	14 082
IV ..	3 535	14 305
V ..	3 325	14 103
VI ..	3 481	14 898
VII ..	3 371	15 406
VIII ..	3 508	14 744
IX ..	3 505	15 572
X ..	3 426	15 874
XI ..	3 635	16 464
XII ..	3 825	18 561
1977 I ..	3 226	15 996
II ..	3 225	14 846
III ..	3 979	16 925
IV ..	3 289	15 278
V ..	3 588	16 361
VI ..	3 816	17 340
VII ..	3 435	16 702
VIII ..	3 858	17 455

14. Postisiirtoliike  
Postgironörrelsen  
Post-office giro accounts

Siirtotilit Girokonton Giro accounts		Tililapahtumat (panot ja otot) Transaktioner (in- och utbetalningar) Transactions (deposits and withdrawals)	
Luku Antal No.	Määrä Belopp Total sum Milj. mk	Luku Antal 1 000 No.	Määrä Belopp Total sum Milj. mk
D 80	D 81	D 82	D 83
124 619	1 651	109 231	256 280
123 177	2 012	120 209	330 208
127 139	2 370	129 940	422 897
128 921	3 167	137 289	593 292
128 332	3 160	141 129	766 994
128 982	2 620	11 840	56 732
129 031	2 953	12 180	60 852
129 084	2 624	14 461	62 173
128 791	2 860	11 964	59 833
128 540	2 804	11 539	60 045
128 672	2 609	11 402	62 484
128 716	2 586	9 584	63 687
128 766	2 701	9 561	63 568
128 834	2 538	11 225	63 441
128 890	2 530	11 174	62 619
128 833	2 560	12 129	66 878
128 332	3 160	14 070	84 682
127 619	3 052	11 465	61 905
127 618	3 284	13 125	67 769
127 655	2 937	15 173	79 170
127 345	3 112	10 861	66 537
126 706	2 926	11 826	68 748
126 640	3 007	11 189	70 889
126 607	2 781	9 462	68 475
126 535	2 623	10 506	67 587

15. Protestoidut vekselit ja  
tratat — Protesterade väx-  
lar och trattor  
Protested bills of exchange  
and drafts

Vekselit Växlar Bills of exchange	Tratat Trattor Drafts	Yhteensä Summa Total
D 84	D 85	D 86
10 532	8 780	19 313
10 094	8 398	18 491
11 737	12 970	24 707
14 686	18 529	33 215
16 643	20 180	36 824
780	1 625	2 406
1 241	1 549	2 790
1 217	1 529	2 746
1 660	1 205	2 865
1 221	1 200	2 422
1 279	2 569	3 848
1 223	1 442	2 665
1 486	1 887	3 372
1 334	1 534	2 868
1 624	1 791	3 415
1 148	1 826	2 974
2 430	2 023	4 453
*1 782	*2 365	*4 147
*1 874	*2 249	*4 123
*1 608	*2 914	*4 522
*1 875	*1 781	*3 656
*1 653	*2 060	*3 713
*1 650	*1 884	*3 534
*1 199	*1 440	*2 639
*1 317	*1 118	*2 436

Ks. huomautusosasto vuoden ensimmäisessä numerossa — Se notavdelningen i häfte 1 — See note section in the January issue.

1) Kaupallinen kurssi. Ei kaupallinen kurssi, ks. Suomen Pankin tiedote: Viralliset myyntikurssit — Kommerciell kurs. Okommerciell kurs, se Finlands Banks rapport över officiella försäljningskurser — Commercial rate. Financial rate, see Report of the Bank of Finland on the official selling rates.

## 16. Helsingin arvopaperipörssi — Helsingfors Fondbörs — Helsinki Stock Exchange

Vuosi ja kuukausi År och månad Year and month	Myynti — Försäljning — Sales					Unitaken osakeindeksi — Unitas aktieindex — Unitas share index 1975 = 100 <sup>1)</sup>			
	Osak- keet Aktier Shares	Mer- kintä- oikeudet Teck- nings- rätter Subscription rights	Deben- tuurit Debentura Debentures	Obliga- tioner Obligations Bonds	Yh- teensä Summa Total	Pankit Banker Banks	Teolli- suus Indu- stri Industry	Kauppa ja lii- kenne <sup>1)</sup> Handel o. sam- färdsel <sup>1)</sup> Trade and transport <sup>1)</sup>	Yleis- indeksi Gener- al- index General index
	1 000 mk					(26.58)	(66.33)	(5.14)	
	D 87	D 88	D 89	D 90	D 91	D 92	D 93	D 94	D 95
1972.....	109 465	36 539	4 389	16 500	166 893	64	74	94	72
1973.....	204 003	61 373	6 168	19 496	291 040	131	114	132	120
1974.....	147 046	42 668	3 181	16 072	208 967	124	111	110	114
1975.....	143 081	48 683	2 713	13 446	207 923	100	100	100	100
1976.....	136 877	16 418	2 773	16 063	172 131	87	90	94	89
1976 III	17 718	1 227	407	1 351	20 704	95	95	95	95
IV	9 910	2 444	310	1 131	13 795	94	93	97	93
V	11 383	2 630	129	989	13 131	89	92	98	92
VI	11 328	161	120	690	12 299	84	89	96	88
VII	8 279	142	133	898	9 452	84	91	95	89
VIII	8 280	385	175	883	9 723	83	87	96	87
IX	13 458	1 662	360	1 577	17 057	82	87	95	86
X	11 069	805	470	1 815	14 159	79	86	91	84
XI	11 535	772	132	2 679	15 119	77	81	88	80
XII	12 388	227	323	1 889	14 827	76	79	88	79
1977 I	8 616	418	215	1 986	11 235	77	82	91	81
II	7 891	383	49	3 791	12 113	75	78	90	78
III	10 812	627	49	2 000	13 487	76	78	91	78
IV	9 850	201	75	1 759	11 884	75	78	92	78
V	8 668	—	142	2 817	11 626	72	76	92	76
VI	11 631	—	1 052	3 505	16 189	70	74	93	74
VII	4 895	—	99	3 490	8 484	70	74	92	74
VIII	6 604	—	323	3 464	10 391	71	73	94	73

17. Henkivakuutusyhtiöiden  
hankinta — Livförsäkringsbolagens  
nyanskaffning  
Life insurance policies

Vuosi ja kuukausi År och månad Year and month	Uusia vakuutuksia — Nya försäk- ringar — Policies granted			Koko va- kuutuskan- nan maksu- tulo — Hela försäkrings- beständets premiein- komster — <sup>2)</sup>
	Luku Antal Number	Vakuutus- summa Försäkrings- bestånd Sums assured	Maksutulo <sup>2)</sup> Premie- inkomster <sup>2)</sup> Premium income <sup>2)</sup>	
	1 000 000 mk		1 000 mk	
	D 96	D 97	D 98	D 99
1972.....	82 026	1 390.2	16 527	..
1973.....	77 583	1 520.6	22 285	..
1974.....	63 107	1 399.6	24 982	..
1975.....	73 873	1 560.6	30 575	283 948
1976.....	70 279	1 460.0	32 685	318 323
1976 III	7 501	149.2	2 839	32 811
IV	6 508	134.8	2 629	26 448
V	7 113	138.2	2 862	23 375
VI	5 332	125.1	2 261	22 069
VII	2 752	64.7	1 383	20 456
VIII	4 369	93.4	1 897	24 522
IX	6 245	128.2	2 546	30 012
X	6 642	127.1	3 309	27 678
XI	5 910	118.6	3 011	26 044
XII	6 889	149.6	5 633	45 127
1977 I	5 220	100.3	2 528	20 365
II	5 637	118.4	2 547	25 439
III	5 845	130.0	3 229	36 045
IV	4 442	100.7	2 455	24 785
V	5 576	138.4	3 189	27 529
VI	5 042	117.9	3 275	24 707
VII	2 797	64.9	1 768	22 222

## 18. Valtionrautatiet — Statsjärnvägarna — State railways

Vuosi ja kuukausi År och månad Year and month	Kaupallinen liikenne — Kommersiell trafik — Commercial traffic					Tuotot kaikkiaan Summa intäkter Total income	Kulut Kostnader Costs	Ylijäämä (+) tai alijäämä (-) Överskott (+) eller under- skott (-) Net surplus (+) or deficit (-)	
	Matkojen luku Resornas antal Number of journeys	Henkilö kilometrejä Person kilometer Passenger kilometres	Kuljetettu tavaramäärä Befordrat gods Freight carried	Henkilö- liikennetuotot Intäkter av persontrafiken Income from passenger traffic	Tavara- liikennetuotot Intäkter av godstrafiken Income from freight traffic				
	1 000	1 000 000	1 000 t	1 000 000 t-km	1 000 000 mk				
	E 1	E 2	E 3	E 4	E 5	E 6	E 7	E 8	E 9
1973.....	29 635	2 776.0	26 515	7 011	159.86	507.80	720.69	847.70	— 127.01
1974.....	32 793	3 046.9	25 228	7 486	196.04	612.73	867.93	1 064.75	— 196.82
1975.....	35 203	3 132.4	22 657	6 438	237.47	653.33	867.93	1 064.75	— 196.82
1976.....	36 990	2 985.2	23 358	6 547	292.52	810.24	1 176.97	1 529.31	— 352.34
1975 IX	6 562	514.3	2 019	552	17.68	54.17	75.97	106.22	— 30.25
X			2 000	547	18.54	54.47	78.27	118.50	— 40.24
XI			1 893	545	16.75	56.26	78.58	111.53	— 32.95
XII			1 956	561	28.87	59.07	96.79	139.32	— 42.53
1976 I	6 194	442.5	1 740	518	18.10	59.06	83.26	103.73	— 20.47
II			1 645	496	20.23	64.55	89.81	112.95	— 23.14
III			2 106	624	22.01	76.73	102.53	128.86	— 26.33
IV			1 607	496	23.67	65.84	93.70	117.87	— 24.17
V	5 852	519.8	2 063	581	22.44	73.64	101.88	127.20	— 25.32
VI			1 954	529	25.99	62.00	92.44	121.98	— 29.54
VII			1 738	447	30.75	53.51	88.57	157.99	— 69.42
VIII			2 079	548	26.53	66.08	97.06	110.82	— 13.76
IX	6 535	484.7	2 167	577	22.08	70.13	96.39	122.63	— 26.24
X			2 175	587	22.86	75.17	103.19	116.96	— 13.77
XI			1 836	515	18.81	60.69	84.29	121.40	— 37.11
XII			2 248	628	39.05	82.85	143.85	186.92	— 43.07
1977 I	6 028	432.3	1 729	508	21.28	69.14	95.51	108.33	— 12.82
II			1 657	503	23.96	68.72	97.05	131.99	— 34.95
III			1 856	544	23.90	71.91	100.64	127.24	— 26.60
IV			1 910	569	28.32	79.16	112.58	135.44	— 22.86
V	5 491	501.7	2 095	606	26.54	86.32	121.52	139.52	— 18.00
VI			1 702	495	29.17	71.05	108.18	147.85	— 39.67
VII			1 408	394	32.24	53.80	91.18	164.61	— 73.42

Ks. huomautusosasto vuoden ensimmäisessä numerossa — Se notavdelningen i häfte 1 — See note section in the January issue.

<sup>1)</sup> Unsi perusvuosi toukokuusta 1977 alkaen. Aikaisemmat indeksit, joiden perusvuosi oli 1970, on muunnettu jakamalla alkuperäiset luvut seuraavilla kertoimilla: pankki-indeksi 2.826, teollisuusindeksi 2.045, yleisindeksi 2.161. Vanhan indeksin ryhmää «kauppa ym.» vastaavat uudessa indeksissä ryhmät «vakuutus» sekä «kauppa ja liikenne» — \*) Uusien vakuutusten yhteenlasketut vuosimaksut.

<sup>2)</sup> Fr.o.m. maj 1977 nytt basår. De tidigare indexerna med basåret 1970 har omräknats genom att dividera de ursprungliga talen med följande koefficienter: bankindex 2.826, industriindex 2.045, generalindex 2.161. Gruppen «handel o.a.» i den gamla indexen motsvarar grupperna «försäkring» samt «handel och samfärdsel» i den nya — \*) De nya försäkringarnas sammanlagda årspremier.

<sup>3)</sup> New base year since May 1977. The earlier indexes with base year 1970 have been transformed by dividing with the following coefficients: bank index 2.826, industry index 2.045, general index 2.161, Group «trade etc.» in the previous index corresponds to groups «insurances» and «trade and transport» in the new index — \*) Total annual premiums of new policies — \*) Premium income of total sums assured.

## 19. Ulkomainen matkustajaliikenne — Resandetraffiken mellan Finland och utlandet — Foreign passenger traffic

Vuosi ja kuukausi År och månad Year and month	a. Koko matkustajaliikenne — Hela resandetraffiken — Total passenger traffic														
	Saapuneet — Anlända — Arrivals				Lähteneet — Avresta — Departures										
	Yhteensä Summa Total	Maitse Till lands By land	Meritse Sjöledes By sea	Lentoteitse Per flyg By air	Yhteensä Summa Total	Maitse Till lands By land	Meritse Sjöledes By sea	Lentoteitse Per flyg By air							
	E 10	E 11	E 12	E 13	E 14	E 15	E 16	E 17							
1972 .....	4 627 492	1 568 201	2 525 786	533 505	4 557 632	1 525 654	2 489 275	542 703							
1973 .....	5 266 938	1 715 726	2 878 659	672 553	5 225 056	1 691 386	2 852 081	681 589							
1974 .....	4 864 799	1 589 166	2 576 775	698 858	4 842 009	1 553 213	2 586 480	702 316							
1975 .....	7 964 822	4 416 173	2 676 407	872 242	7 922 794	4 331 211	2 711 329	880 254							
1976 .....	10 987 587	7 510 491	2 581 663	895 433	10 989 103	7 481 364	2 597 969	909 770							
1976 I	572 439	424 458	88 659	59 322	594 485	419 242	114 064	61 179							
II	591 543	423 883	108 108	59 552	593 999	426 978	104 882	62 139							
III	767 454	567 940	129 200	70 314	769 837	569 278	131 589	68 970							
IV	701 347	611 845	127 596	76 743	819 960	607 517	133 607	78 836							
V	860 388	543 262	237 615	79 511	865 202	540 257	245 934	79 013							
VI	1 145 747	720 553	330 928	94 266	1 098 391	710 975	293 972	93 444							
VII	1 794 027	1 171 848	534 168	88 011	1 783 126	1 160 775	530 701	91 650							
VIII	1 184 781	739 846	355 834	89 111	1 217 079	741 459	386 517	89 103							
IX	860 885	591 665	191 100	78 120	855 944	590 936	181 092	83 916							
X	850 178	597 425	173 020	79 733	863 834	602 703	179 074	82 057							
XI	764 082	550 010	149 735	64 337	757 400	541 022	152 877	63 501							
XII	779 869	567 756	155 700	56 413	769 844	570 222	143 660	55 962							
b. Suomen ja Pohjoismaiden ulkopuolisten maiden välinen matkustajaliikenne Resandetraffiken mellan Finland och utomnordiska länder — Passenger traffic between Finland and Non-Nordic countries															
	Yhteensä Summa Total	Maitse Till lands By land	Meritse Sjöledes By sea	Lentoteitse Per flyg By air	Ulkomaaalaiset kansalaisuuden mukaan Utlänningar efter medborgarskap Foreigners by citizenship										Suomalaisia Finska medborgare Finns
					Yhteensä Summa Totalt	Ruotsi Sverige Sweden	Norja Norge Norway	Tanska Danmark Denmark	Iso-Britannia Storbritannien Un. Kingdom	Neuvostoliitto Sovjetunionen USSR	Ranska Frankrike France	Länsi-Saksa Västtyskland West Germany	Yhdysvallat Förenta staterna USA	Muut maat Övriga länder Others	
					E 18	E 19	E 20	E 21	E 22	E 23	E 24	E 25	E 26	E 27	
Saapuneet — Anlända — Arrivals															
1972 .....	621 402	135 539	127 066	358 797	219 812	14 186	1 235	775	21 996	19 930	7 775	57 167	40 634	56 114	401 590
1973 .....	746 874	142 487	166 647	437 740	260 293	16 867	1 169	1 132	26 915	21 955	9 283	69 515	45 895	67 562	486 581
1974 .....	837 632	153 786	192 494	491 352	291 377	16 253	1 868	1 178	30 886	25 882	10 541	77 458	41 047	86 264	546 041
1975 .....	710 236	122 254	132 794	455 188	287 299	18 456	1 608	1 269	29 927	27 524	13 173	70 454	50 490	74 398	422 937
1976 .....	980 360	190 871	174 672	614 817	282 883	16 386	1 240	1 000	27 394	29 777	12 957	60 929	44 209	88 991	697 477
1976 VII	130 923	28 125	35 837	66 961	50 862	3 372	244	226	4 090	2 563	2 085	12 874	8 744	16 664	80 061
VIII	113 548	20 470	30 710	62 368	40 213	2 398	239	110	3 684	2 951	2 042	9 362	6 668	12 759	73 335
IX	87 416	14 325	13 947	59 144	29 777	1 272	128	48	2 794	3 090	1 430	4 819	4 960	11 236	57 639
X	73 667	17 145	9 302	47 220	15 181	658	44	66	1 543	2 738	702	2 618	2 108	4 704	58 486
XI	68 174	11 152	7 948	49 074	18 435	636	63	156	2 014	3 002	880	2 379	2 797	6 508	49 739
XII	47 006	8 817	5 985	32 204	10 880	164	46	14	1 261	1 457	476	2 303	1 571	3 588	36 126
1977 I	59 032	6 978	4 376	47 678	13 117	472	48	40	1 536	1 960	539	2 689	1 795	4 038	45 915
II	53 164	9 532	5 629	37 953	10 549	277	19	37	1 370	1 864	538	2 463	972	3 009	42 615
III	79 474	17 471	7 512	54 491	13 339	583	85	54	1 653	2 064	686	2 448	1 969	3 797	66 135
IV	75 701	12 689	7 574	55 438	1 2302	1 025	45	79	1 106	2 547	701	1 741	2 023	3 035	63 399
V	81 536	14 591	16 916	50 029	23 873	2 024	194	66	2 105	2 107	1 045	6 118	3 393	6 821	57 663
VI	121 951	22 645	33 937	65 369	48 314	2 460	306	99	4 156	2 846	1 990	13 959	7 933	14 565	73 637
VII	140 925	29 814	39 932	71 179	51 829	3 582	367	148	2 762	2 557	1 740	14 931	9 005	16 637	89 096
Lähteneet — Avresta — Departures															
1972 .....	623 095	135 922	128 571	358 602	212 362	15 370	1 365	1 034	19 899	18 918	7 872	52 432	40 481	54 991	410 733
1973 .....	746 974	144 839	167 224	434 911	261 209	17 816	1 370	1 362	26 136	21 705	8 415	70 076	45 660	68 669	485 765
1974 .....	862 671	159 448	192 287	510 936	298 703	17 178	2 296	1 214	30 524	25 035	10 710	76 898	42 612	88 557	568 237
1975 .....	740 167	122 772	133 741	483 654	284 211	18 676	1 806	1 502	29 646	26 611	12 039	69 931	50 258	73 742	455 956
1976 .....	997 405	190 366	181 635	625 404	293 401	17 014	1 518	1 117	28 717	29 391	12 853	63 663	45 255	93 873	704 004
1976 VII	132 703	28 739	36 214	67 750	53 808	3 418	284	203	4 792	2 416	1 947	11 738	10 259	18 751	78 895
VIII	114 182	20 785	33 369	60 028	49 011	2 371	252	164	4 428	3 261	2 134	13 098	7 788	15 515	65 171
IX	81 341	15 674	14 628	51 039	26 887	1 097	81	56	2 235	2 953	1 139	5 244	4 415	9 667	54 454
X	77 587	16 179	9 200	52 208	16 427	754	48	73	1 808	2 710	630	2 855	2 156	5 393	61 160
XI	60 410	10 868	8 068	41 474	13 567	514	59	70	1 359	2 567	781	2 067	1 699	4 451	46 843
XII	55 692	10 196	5 923	39 573	10 949	450	32	33	1 117	2 192	438	1 882	1 462	3 343	44 743
1977 I	57 880	5 491	4 798	47 591	13 414	326	35	40	1 494	1 645	533	3 126	1 802	4 413	44 466
II	57 766	12 503	5 846	39 417	11 023	596	40	35	1 518	1 695	455	2 445	983	3 256	46 743
III	71 189	15 358	6 309	49 522	12 466	447	89	49	1 638	2 146	677	2 362	1 800	3 258	58 723
IV	77 431	12 490	8 265	56 676	14 323	1 033	92	99	1 555	2 354	863	2 294	1 993	4 040	63 108
V	80 208	16 128	18 114	45 966	21 126	2 622	196	106	2 042	2 362	850	5 450	2 519	4 979	59 082
VI	132 430	26 021	32 543	73 866	45 945	2 767	376	101	4 739	2 634	2 332	10 123	7 103	15 770	86 495
VII	140 981	32 791	33 054	75 136	46 166	3 462	353	229	2 598	2 666	1 571	10 934	8 880	15 473	94 815

Ka. huomautusosasto vuoden ensimmäisessä numerossa — Se notavdelningen i häfte 1 — See note section in the January issue.

## 20. Moottoriajoneuvot — Motorfordon — Motor vehicles

Vuoden ja kuukauden lopussa Vid utgången av At the end of	Henkilöautot Personbilar Cars		Kuorma-autot Lastbilar Lorries		Linja- autot Bussar Buses	Paketti- autot Paket- bilar Delivery vans	Erikois- autot Special- bilar Special auto- mobiles	Kalkki autot Alla bilar All automobiles		Käyttövoima Drivkraft Motive power		Moottori- pyörät Motor- cyklar Motor cycles	Traktori- Traktorer Tractors	
	Yhteensä Summa Total	Ammatt. Yrkesm. Profes- sional	Yhteensä Summa Total	Ammatt. Yrkesm. Profes- sional				Yhteensä Summa Total	Yhteensä Summa Total	Ammatt. Yrkesm. Profes- sional	Bensiini Bensin Motor spirits			Diesel
a. Rekisterissä olevat ajoneuvot — Inregistrerade motorfordon — Motor vehicles registered														
1972 .....	818 044	9 868	47 472	23 893	8 363	68 634	5 395	947 906	43 683	864 042	83 789	45 304	180 291	
1973 .....	894 104	9 950	48 728	24 322	8 429	71 170	5 689	1 028 120	44 363	937 281	90 781	48 774	184 955	
1974 .....	936 681	10 059	50 477	24 678	8 592	74 420	6 038	1 076 208	45 069	976 589	99 560	49 536	193 078	
1975 .....	996 284	10 063	50 905	24 202	8 651	77 546	6 581	1 139 967	44 644	1 032 177	107 743	49 085	203 302	
1976 .....	1 032 884	10 263	50 887	23 990	8 841	81 792	7 069	1 181 473	44 763	1 065 222	116 209	46 927	210 588	
b. Rekisteriin merkityt uudet moottoriajoneuvot — Inregistrerade nya motorfordon — Registered new vehicles														
1972 .....	101 398	3 564	4 844	2 728	780	5 497	425	112 944	7 412	102 409	10 534	7 374	9 970	
1973 .....	118 649	3 557	5 230	2 676	830	6 510	425	131 644	7 463	119 877	11 761	10 563	10 533	
1974 .....	96 633	3 914	5 310	2 791	791	7 188	500	110 422	7 985	97 467	12 949	6 514	10 010	
1975 .....	117 619	3 712	5 398	2 764	812	7 207	585	131 621	7 716	117 402	14 215	4 771	11 066	
1976 .....	92 707	3 062	4 726	2 323	914	8 241	545	107 133	6 784	92 724	14 399	3 937	11 741	
1976 V .....	8 556	194	371	172	97	593	38	9 655	492	8 576	1 079	779	1 313	
VI .....	10 243	276	373	172	81	715	53	11 465	563	10 197	1 268	674	841	
VII .....	7 418	225	347	157	23	649	36	8 473	446	7 366	1 107	504	706	
VIII .....	7 380	197	316	147	40	973	61	8 770	416	7 735	1 035	332	606	
IX .....	9 323	261	411	200	81	766	63	10 644	577	9 372	1 272	198	805	
X .....	8 446	314	422	217	71	839	58	9 836	633	8 577	1 259	90	857	
XI .....	5 766	267	388	212	83	692	42	6 971	601	5 824	1 147	42	900	
XII .....	2 731	207	570	388	168	551	30	4 050	795	2 776	1 274	23	892	
*1977 I .....	10 927	313	368	185	39	963	44	12 341	568	10 940	1 401	47	1 583	
II .....	6 710	300	257	131	47	755	41	7 810	491	6 814	996	50	561	
III .....	8 654	294	258	124	55	889	24	9 880	495	8 745	1 135	297	853	
IV .....	10 357	276	311	133	38	851	24	11 581	479	10 400	1 181	655	1 226	
V .....	7 935	287	336	150	72	719	33	9 095	549	7 853	1 242	661	1 431	
VI .....	7 290	257	373	165	58	550	33	8 304	509	7 158	1 146	491	981	
VII .....	6 421	210	229	112	21	430	25	7 126	362	6 235	891	286	385	

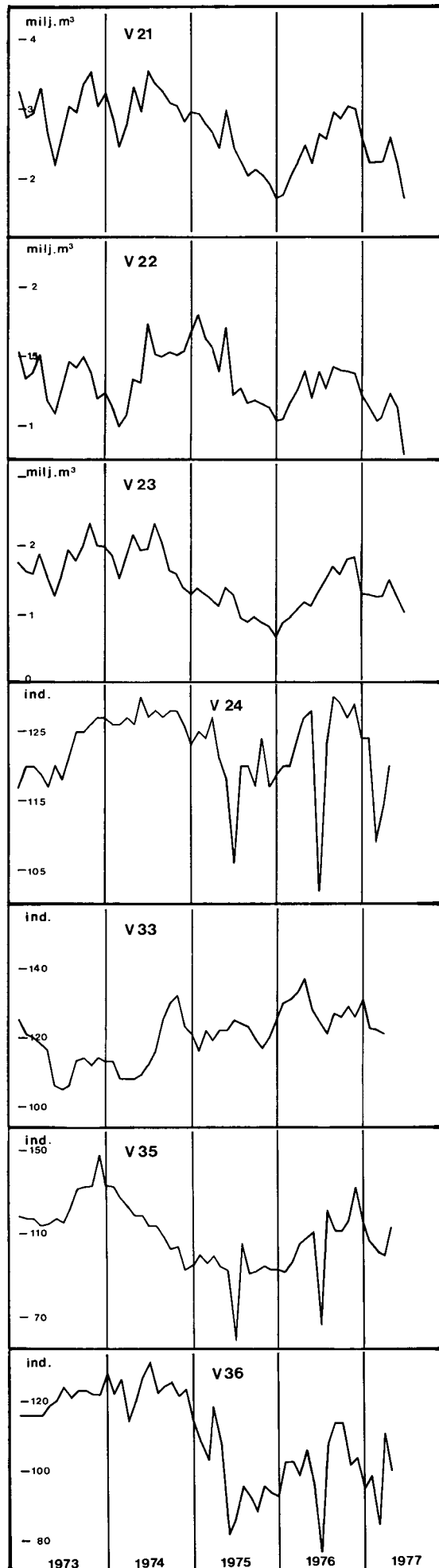
## 21. Ulkomainen merenkulku — Sjöfarten mellan Finland och utlandet — Foreign shipping

Vuosi ja kuukausi År och månad Year and month	Saapuneet alukset — Ankomma fartyg — Vessels entered						Lähteneet alukset — Avgångna fartyg — Vessels cleared					
	Luku — Antal Number		1 000 nettotonnia nettoton tons		Tuotu tavaramäärä Im- porterad varu- mängd Tons imported 1 000 t	Siitä suomal. aluksilla Därav med finska fartyg Of which by Finnish vessels	Luku — Antal Number		1 000 nettotonnia nettoton tons		Vietet tavaramäärä Ex- porterad varu- mängd Tons exported 1 000 t	Siitä suomal. aluksilla Därav med finska fartyg Of which by Finnish vessels
	Kalk- kiaan Summa Total	Niistä suomal. Därav finska of which Finnish	Kalk- kiaan Summa Total	Lastissa Last- förande With cargo			Kalk- kiaan Summa Total	Niistä suomal. Därav finska of which Finnish	Kalk- kiaan Summa Total	Lastissa Last- förande With cargo		
E 46	E 47	E 48	E 49	E 50	E 51	E 52	E 53	E 54	E 55			
1971 .....	18 970	9 609	23 014	20 319	20 506	10 198	19 116	9 683	23 316	16 263	11 248	4 712
1972 .....	20 940	11 148	28 948	25 920	21 647	11 198	20 921	11 250	28 872	21 452	11 883	5 140
1973 .....	21 286	11 785	33 667	30 765	24 400	12 836	21 368	11 820	33 945	25 532	12 792	6 121
1974 .....	19 093	10 610	31 913	29 460	25 306	13 486	19 185	10 631	32 080	23 535	11 441	5 715
1975 .....	17 383	9 860	32 486	30 436	23 175	13 260	17 185	9 681	32 213	23 734	8 217	4 273
1976 .....	16 378	8 482	32 930	29 552	23 316	11 997	16 590	8 601	33 334	24 960	11 997	5 283
1976 I ..	1 077	615	2 209	2 011	1 292	876	1 095	605	2 212	1 793	802	389
II ..	878	506	1 864	1 688	1 116	743	865	501	1 798	1 493	710	391
III ..	943	553	2 085	1 836	1 108	802	950	554	2 134	1 783	876	430
IV ..	701	397	1 555	1 462	962	506	683	389	1 592	1 250	307	96
V ..	1 591	837	3 092	2 754	2 174	1 045	1 601	859	3 040	2 362	1 298	594
VI ..	1 832	946	3 782	3 375	2 624	1 077	1 854	847	3 890	2 741	1 248	524
VII ..	1 815	960	3 531	3 214	2 075	1 125	1 868	989	3 626	2 854	1 031	358
VIII ..	1 819	979	3 401	3 089	1 878	1 008	1 838	992	3 433	2 791	1 034	455
IX ..	1 544	765	3 057	2 748	2 389	1 084	1 594	801	3 102	2 181	1 102	486
X ..	1 518	696	2 821	2 484	2 454	1 230	1 539	721	2 918	2 008	1 170	535
XI ..	1 419	627	2 835	2 464	2 554	1 101	1 415	625	2 808	1 847	1 188	479
XII ..	1 241	601	2 699	2 427	2 692	1 399	1 289	618	2 782	1 856	1 232	545
1977 I ..	940	522	2 004	1 733	1 450	916	934	522	2 121	1 567	906	439
II ..	814	454	1 783	1 556	1 202	774	815	439	1 771	1 442	895	424
III ..	879	518	1 917	1 682	1 160	808	882	513	1 944	1 613	957	463
IV ..	891	384	1 750	1 436	1 121	520	860	361	1 664	1 325	823	251
V ..	1 409	548	2 860	2 403	2 639	504	1 408	580	2 901	1 854	1 350	401
VI ..	1 813	967	3 922	3 484	2 775	310	1 834	969	3 923	2 856	1 373	483

Ks. huomautusosasto vuoden ensimmäisessä numerossa — Se notavdelningen i häfte 1 — See note section in the January issue.



Kausivaihtelusta puhdistettu tilastisarjoja  
Säsongutjämnade serier  
Seasonally adjusted series



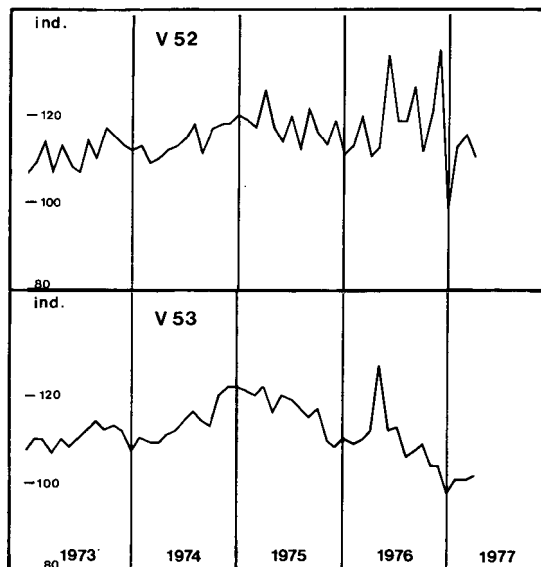
Vuosi ja kuukausi År och månad Year and month	Työllisyys 2) Sysselsättning 2) Employment 2)					Maa- ja metsätalous Lant- och skogsbruk Agriculture and forestry				
	Työvoima – Arbetskraft – Labour force 1 000 henkeä – personer – persons	Työllinen työvoima – Sysselsätta – Employed 1 000 henkeä – personer – persons	Työttömät/työvoima – Arbetslösa/arbetskraft – Unemployed/labour force % Δ	Työttömät työnhakijat – Arbetslösa arbetssökare – Unemployed applicants 1 000 henkeä – personer – persons	Tarjottuja työpaikkoja – Lediga arbetsplatser – Jobs vacant 1 000 henkeä – personer – persons Δ	Meijereiden vastaanottama maito – Av mejerier invägd mjölk – Milk received by dairies 1 000 000 l	Meijerivoin valmistus – Produktion av mejerismör – Production of butter in dairies 1 000 000 kg	Naudanlihan tuotanto – Produktion av kött av nöt kreatur – Production of beef 1 000 000 kg Δ	Sianlihan tuotanto – Produktion av fläsk – Production of pork 1 000 000 kg Δ	Juuston valmistus – Produktion av ost – Production of cheese 1 000 000 kg
	V11	V12	V13	V14	V15	V16	V17	V18	V19	V20
1974	2 268	2 228				2 695	77 058			48.85
I	2 251	2 212	2.0	43	64	236	7 476	8.8	10.7	4.17
II	2 265	2 225	1.8	42	66	233	6 938	8.8	10.8	4.03
III	2 265	2 228	1.8	41	65	232	6 526	9.0	10.5	4.14
IV	2 267	2 234	1.7	40	65	236	6 873	9.2	10.3	4.27
V	2 266	2 228	1.7	39	64	230	6 663	9.5	10.1	4.16
VI	2 271	2 231	1.7	40	64	229	6 692	9.3	10.0	3.93
VII	2 276	2 235	1.8	45	64	232	7 202	9.3	9.9	4.09
VIII	2 276	2 233	1.8	37	63	222	6 188	9.1	10.2	3.89
IX	2 274	2 229	1.8	38	63	223	5 997	9.3	10.0	4.18
X	2 268	2 230	1.7	39	64	211	5 859	8.9	9.9	4.02
XI	2 267	2 227	1.6	38	64	203	5 400	8.9	9.6	3.94
XII	2 265	2 227	1.7	37	63	208	5 244	8.9	9.8	4.03
1975	2 271	2 220				2 713	74 344			55.79
I	2 270	2 235	1.7	39	60	208	5 703	8.3	9.7	4.21
II	2 265	2 230	1.8	39	56	210	5 736	8.3	9.7	4.40
III	2 272	2 230	1.9	41	54	215	5 585	8.4	10.0	4.47
IV	2 268	2 231	1.9	42	52	218	5 906	8.6	10.3	4.73
V	2 274	2 231	2.0	42	50	223	6 103	8.5	10.5	4.51
VI	2 282	2 233	2.1	47	47	226	5 939	8.4	10.5	4.68
VII	2 276	2 226	2.2	58	45	227	6 336	8.4	10.7	4.70
VIII	2 245	2 193	2.5	53	43	228	6 083	8.9	10.8	5.23
IX	2 271	2 207	2.7	61	41	231	6 359	8.8	10.6	4.73
X	2 277	2 217	3.0	63	39	239	6 619	9.1	10.6	4.76
XI	2 279	2 209	3.0	68	37	237	6 779	9.0	10.6	4.62
XII	2 273	2 203	3.2	75	35	251	7 196	8.9	10.5	4.75
1976	2 243	2 153				2 833	82 195			56.95
I	2 267	2 186	3.3	73	36	243	6 949	8.8	10.6	4.68
II	2 270	2 184	3.4	75	37	243	7 294	8.8	10.3	4.64
III	2 260	2 179	3.7	77	37	238	7 917	8.7	10.3	4.50
IV	2 260	2 166	4.0	82	37	235	7 169	8.8	10.8	4.40
V	2 246	2 154	4.3	85	37	234	6 947	9.0	11.1	4.74
VI	2 243	2 152	4.4	80	37	233	6 822	9.3	11.3	4.86
VII	2 244	2 148	4.5	72	36	233	6 710	9.2	11.1	4.96
VIII	2 269	2 169	4.4	87	36	234	6 699	8.9	11.0	4.53
IX	2 231	2 144	4.3	83	34	233	6 662	8.3	11.2	4.89
X	2 201	2 122	4.2	83	33	231	6 407	8.3	11.5	4.83
XI	2 212	2 118	4.3	88	30	237	6 381	8.1	11.7	4.99
XII	2 213	2 113	4.5	90	28	239	6 238	8.2	11.4	4.93
1977	2 239	2 123	4.7	105	26	234	5 857	8.0	11.5	4.86
I	2 232	2 108	5.1	108	26	229	5 732	8.7	11.7	4.91
II	2 242	2 110	5.4	113	26	230	5 784	8.8	11.6	5.34
III	2 221	2 093	5.9	134	27	230	5 548	9.2	11.2	5.10
IV	2 224	2 087	6.2	137	27	230	6 142	8.5	10.8	5.29
V	2 241	2 108	6.6	137	27	231	6 073	8.4	10.8	4.50
VI	2 238	2 098		111		236	6 302			4.78



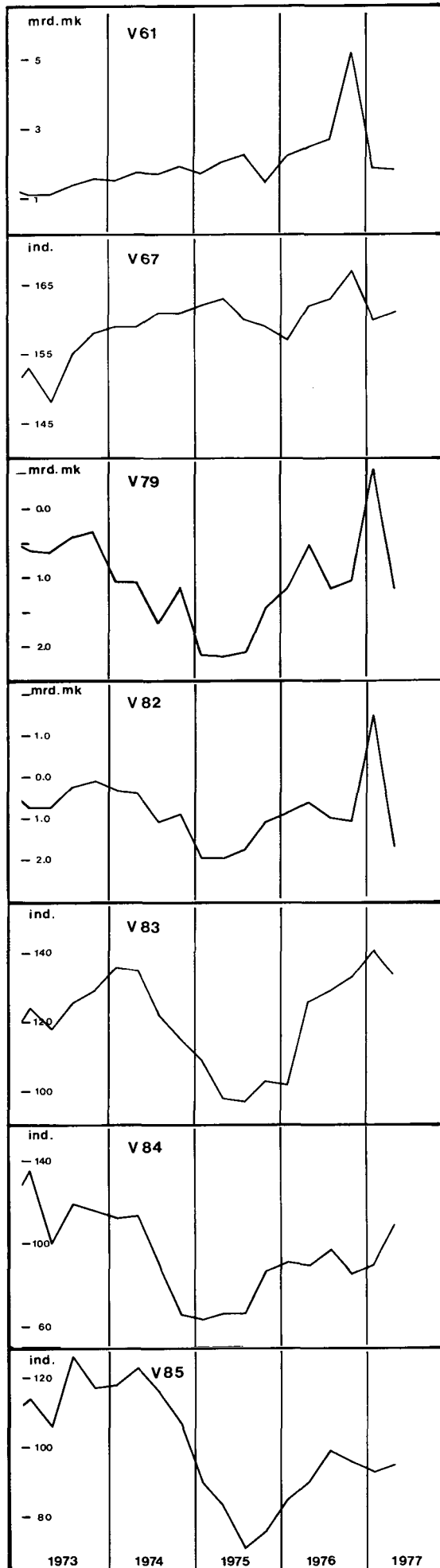


- △ 3 kuukauden liukuva keskiarvo – 3 månaders glidande medelvärde – 3 month moving average
- Työpäivää kohti – Per arbetsdag – Per working day
- 1) Lakon tms. vaikutus näkyvissä – Påverkat av strejk o.d. – Affected by strike and the like
- Ks. Huomautusosasto vuoden ensimmäisessä numerossa – Se notavdelningen i häfte 1 – See note section in the January issue

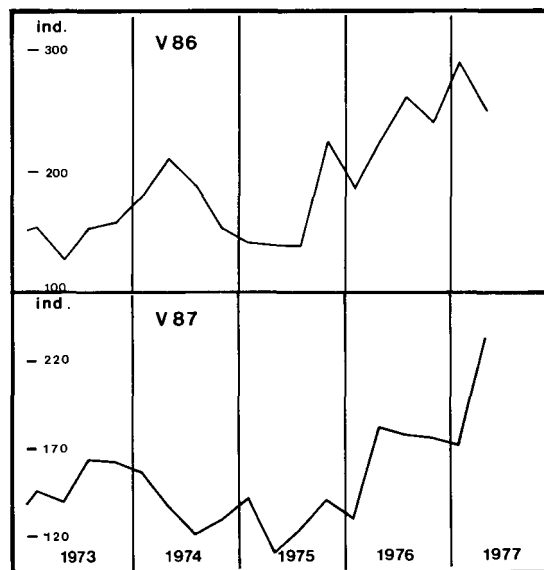
Kotimaankauppa Handeln Commerce							Valtiontalous Statens finanser State finances							Palkat ja kansantulo – Löner och nationalin- komst – Wages and national income				
Muu tehdasteollisuus – Annan fabriksindustri – Other manufacturing industries 1970=100	Tukkuymyynnin arvo – Parthandelns värde – Wholesale value 1 000 000 mk	Vähittämyynnin arvo – Detailhandelns värde – Retailing value 1 000 000 mk	Tukkuymyynnin volyymi – Parthandelns volym – Wholesale volume 1972=100	Vähittämyynnin volyymi – Detailhandelns volym – Retailing volume 1972=100	Myynnin volyymi – Försäljning- volym – Volume of sales 1972=100	Varastojen volyymi – Volym av lager – Volume of stocks 1972=100	Menot (ilman kuoletuksia) – Utgifter (utan amorteringar) – Expenditure (excluding amortization) 1 000 000 mk	Kulutusmenot – Konsumtionsutgifter – Consumption expenditure 1 000 000 mk	Siirtomenot – Överföringsutgifter – Transfer expenditure 1 000 000 mk	Reaalisijoitukset – Realinvesteringar – Real investments 1 000 000 mk	Tulot (ilman lainoja) – Inkomster (utan upp- låning) – Revenue (excluding borrowing) 1 000 000 mk	Tulo- ja omaisuusvero – Inkomst- och förmögen- hetsskatt – Income and property tax 1 000 000 mk	Liikevaihtovero – Omsättningsskatt – Sales tax 1 000 000 mk	Valmisteverot – Acciser – Excise tax 1 000 000 mk	Bruttokansantuote mkh – Inhemsk brutto- produkt till marknadspris – Gross domestic product at market prices, 1 000 000 mk	Kansantulo – Nationalinkomst – National income 1 000 000 mk	Palkkasumma – Lönesumma – Wages and salaries 1 000 000 mk	
V49	V50	V51	V52	V53	V54	V55	V56	V57	V58	V59	V60	V61	V62	V63	V64	V65	V66	
123	43 205	33 222	114	113			1974	19 351	5 454	9 021	2 385	20 442	6 869	5 402	2 058	84 000	66 863	36 264
124	3 212	2 387	112	107	114	110	I	4 197	1 238	1 889	521	4 627	1 507	1 257	450	19 346	15 348	8 191
122	3 345	2 509	113	110	118	115	II	4 554	1 327	2 081	568	4 980	1 759	1 388	453	20 493	16 331	8 920
120	3 284	2 516	109	109	117	115	III	5 345	1 429	2 523	649	5 211	1 681	1 383	566	21 151	16 984	9 307
124	3 365	2 570	110	109	115	117	IV	5 255	1 460	2 528	647	5 624	1 922	1 374	589	23 010	18 200	9 846
123	3 480	2 793	112	111	118	121												
123	3 562	2 705	113	112	115	121	1975	26 927	7 083	12 731	3 089	24 778	7 492	6 108	2 532	97 732	87 390	44 712
121	3 657	2 797	115	114	116	120	I	6 133	1 619	3 028	678	5 683	1 728	1 425	606	23 328	18 768	10 340
125	3 789	2 860	118	116	116	122	II	6 720	1 713	3 086	772	6 346	2 047	1 530	694	24 268	19 694	11 089
123	3 666	2 889	111	114	114	118	III	7 028	1 849	3 197	840	6 745	2 262	1 573	587	24 897	20 010	11 540
125	3 910	2 901	117	113	115	120	IV	7 046	1 902	3 420	799	6 004	1 455	1 580	645	25 239	20 446	11 743
123	3 970	3 118	118	120	120	121												
127	3 965	3 177	118	122	122	119	1976	30 632	8 302	14 767	3 379	30 728	12 729	6 632	3 403	108 453	87 390	50 231
							I	7 166	1 968	3 339	826	6 916	2 252	1 597	744	25 068	20 346	12 103
118	50 119	40 718	118	117			II	7 728	2 122	3 791	879	7 211	2 507	1 571	787	26 083	20 933	12 176
120	4 037	3 284	120	122	122	125	III	7 851	2 111	3 790	765	7 513	2 767	1 667	923	28 221	22 582	12 898
123	4 024	3 318	119	121	122	126	IV	7 887	2 101	3 847	909	9 088	5 203	1 797	949	29 081	23 529	13 054
123	4 011	3 351	117	120	122	124												
121	4 350	3 431	126	122	121	126	1977	8 634	2 316	4 084	886	6 892	1 922	1 714	1 113	27 904	22 389	13 090
116	4 073	3 221	117	116	114	123	I	8 634	2 316	4 084	886	6 892	1 922	1 714	1 113	27 904	22 389	13 090
118	4 044	3 450	114	120	122	120	II	8 273	2 291	4 198	864	7 364	1 821	2 085	1 051	28 719	22 729	13 021
110	4 266	3 473	120	119	119	122	III											
118	3 995	3 441	112	117	122	122	IV											
120	4 378	3 438	122	115	121	126												
116	4 263	3 551	116	117	120	125												
118	4 202	3 383	113	110	119	126												
112	4 476	3 377	119	108	115	124												
121	57 250	43 904	120	110														
121	4 172	3 495	111	110	116	125												
120	4 275	3 453	113	109	116	124												
117	4 553	3 518	120	110	112	127												
119	4 301	3 636	111	112	118	125												
124	4 365	3 998	113	127	128	123												
126	5 246	3 680	134	112	121	128												
104	4 721	3 730	119	113	122	124												
119	4 866	3 612	119	106	120	122												
128	5 258	3 664	127	107	118	119												
123	4 637	3 790	112	109	120	119												
120	5 101	3 660	121	104	117	115												
126	5 755	3 668	135	104	117	127												
121	4 155	3 439	99	98	110	124												
117	4 765	3 565	113	101	111	123												
107	4 916	3 644	116	101	110	113												
107	4 728	3 744	111	102	116	116												
116					119	124												
					114	107												
					118													



Kausivaihtelusta puhdistettu tilastisarjoja  
Säsongutjämnade serier  
Seasonally adjusted series

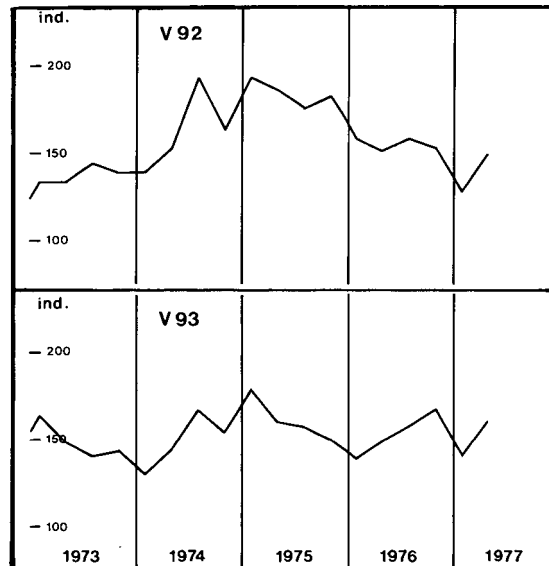
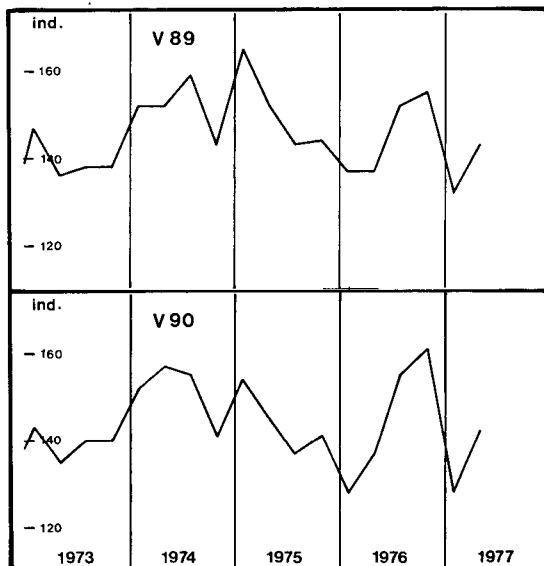


		Tuotannon volyymi-indeksit Index för produktionsvolymen Indexes of production									
Vuosi ja neljännes År och kvartal Year and quarter		Bruttokansantuote – Inhemsk bruttoprodukt – Gross domestic product 1964=100	Teollisuus – Industri – Industry 1964=100	Maatalous – Jordbruk – Agriculture 1964=100	Metsätalous – Skogsbruk – Forestry 1964=100	Talonrakennustoiminta – Husbyggnadsverksamhet – Building construction 1964=100	Maa- ja vesirakennustoiminta – Jord- och vatten- byggnadsverksamhet – Other construction 1964=100	Liikenne – Samfärdsel – Communications 1964=100	Kauppa, pankit ja vakuutus – Handel, banker och försäkring – Commerce, banking and insurance 1964=100	Julkisen toiminta – Offentlig verksamhet – General government 1964=100	Muut palveluelinkeinot – Andra tjänster – Other services 1964=100
		V67	V68	V69	V70	V71	V72	V73	V74	V75	V76
1974		160	197	88	100	170	103	164	179	167	157
	I	159	197	97	97	166	102	162	173	164	155
	II	159	196	82	100	177	104	164	175	166	156
	III	161	200	88	106	160	102	164	181	168	158
	IV	161	195	86	98	175	103	164	185	170	159
1975		161	191	97	85	173	104	158	188	175	161
	I	162	192	85	97	197	105	163	189	172	159
	II	163	195	98	90	173	104	161	189	173	160
	III	160	188	96	80	164	104	154	188	177	162
	IV	159	188	108	73	158	104	154	186	179	162
1976		162	194	105	85	148	103	160	190	184	163
	I	157	191	108	69	139	102	153	184	179	162
	II	162	192	118	81	158	103	156	190	181	162
	III	163	194	98	91	148	103	162	191	186	163
	IV	167	200	96	99	147	105	167	193	188	164
1977		160	189	112	83	141	99	156	177	186	166
	I	161	186	115	82		100	159	191	188	165
	II										
	III										
	IV										



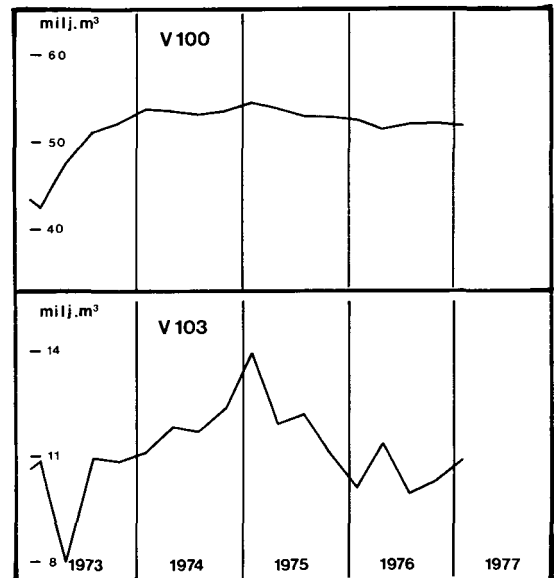
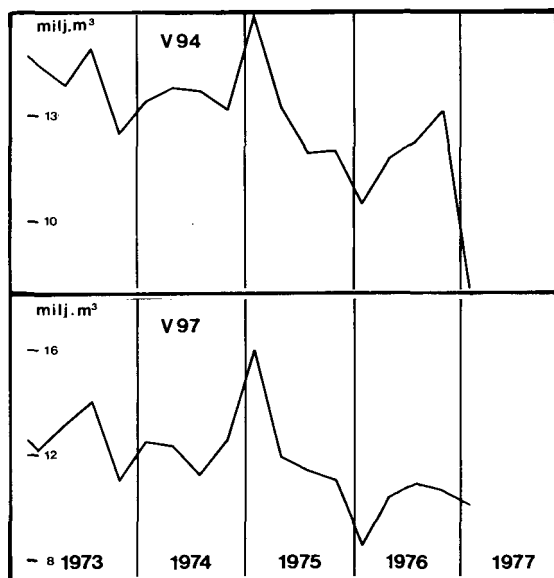
- △ 3 kuukauden liukuva keskiarvo – 3 månaders glidande medelvärde – 3 month moving average  
 ○ Työpäivää kohti – Per arbetsdag – Per working day  
 1) Lakon tms. vaikutus näkyvissä – Påverkat av strejk o.d. – Affected by strike and the like  
 Ks. Huomautusosasto vuoden ensimmäisessä numerossa – Se notavdelningen i häfte 1 – See note section in the January issue

Ulkomaankauppa Utrikeshandel Foreign trade																
Vienti – Export – Exports 1 000 000 mk	Tuonti – Import – Imports 1 000 000 mk	Kauppataaseen ylijäämä tai vajaus – Handelsbalansens överskott eller underskott – Trade balance 1 000 000 mk	Siitä länsikauppa Därav västhandel Of which trade with market economies			Volyymi-indeksit Volymindex Volume index										
			Vienti – Export – Exports 1 000 000 mk	Tuonti – Import – Imports 1 000 000 mk	Kauppataaseen ylijäämä tai vajaus – Handelsbalansens överskott eller underskott – Trade balance 1 000 000 mk	Koko vienti – Total export – Total exports 1969=100	Puutavateollisuus – Trävaruindustri – 1969=100	Paperiteollisuus – Pappersindustri – 1969=100	Kemiallinen teollisuus – Kemisk industri – Manufacture of chemicals 1969=100	Metallien perusteollisuus – Metallbas- industri – Basic metal industries 1969=100	Metallituote- ja koneiteollisuus – Me- talprodukt- och maskinindustri – Manufacture of metal products and machinery 1969=100	Koko tuonti – Total import – Total imports 1969=100	Raaka-aineet ja tuontotarvikkeet – Råmaterial och produktionsföremål Raw materials and production supplies 1969=100	Poltto- ja voitelaineet – Bränslematerial och smörjmedel – Fuels and lubricants 1969=100	Investointitavarat – Investeringsvaror – Investment goods 1969=100	Kulutustavarat – Konsumtionsvaror – Consumer goods 1969=100
V77	V78	V79	V80	V81	V82	V83	V84	V85	V86	V87	V88	V89	V90	V91	V92	V93
20 759	25 742	-4 983	17 335	20 016	-2 681	127	95	116	185	136	155	152	151	155	162	149
4 777	5 820	-1 043	4 091	4 423	-332	136	112	118	181	156	160	152	152	185	139	130
5 335	6 405	-1 070	4 543	4 975	-432	135	113	123	215	137	159	152	157	149	153	144
5 295	6 980	-1 685	4 393	5 462	-1 069	122	89	116	190	121	149	159	155	145	193	167
5 352	1)6 537	-1 185	4 308	5 156	-848	115	66	107	155	129	153	1)143	141	141	163	154
20 292	28 070	-7 778	15 482	22 048	-6 566	104	70	80	147	129	157	151	144	136	185	161
5 400	1)7 512	-2 112	4 168	1)6 092	-1 924	109	63	90	142	142	157	1)165	154	142	194	178
1)4 840	6 995	-2 155	1)3 557	5 492	-1 935	1)98	66	83	138	110	133	152	145	164	187	160
1)4 645	6 718	-2 073	1)3 530	1)5 084	-1 554	1)97	66	71	136	123	170	143	137	120	176	157
5 407	6 845	-1 438	4 227	5 380	-1 153	113	86	76	171	140	169	144	141	116	184	150
24 530	28 455	-3 925	18 731	22 286	-3 555	125	90	93	228	166	172	145	145	112	156	153
5 311	6 471	-1 160	4 235	5 073	-838	112	91	85	187	129	136	137	128	110	159	138
6 047	6 591	-544	4 531	5 190	-659	126	88	90	224	181	180	137	137	98	152	149
6 330	7 498	-1 168	4 812	5 746	-934	129	96	99	259	177	179	152	155	121	158	157
6 842	7 895	-1 053	5 153	6 277	-1 124	133	85	96	240	175	191	155	161	120	153	167
7 479	6 932	+547	6 849	5 396	+1 453	141	89	93	291	171	209	133	128	103	129	140
7 028	8 217	-1 189	4 795	6 479	-1 684	127	107	95	247	232	143	143	142	143	151	159



Kausivaihtelusta puhdistettuja tilastosarjoja  
Säsongutjämnaade serier  
Seasonally adjusted series

Vuosi ja neljännes År och kvartal Year and quarter	Talonrakennustoiminta Husbyggnadsverksamhet House construction											
	Myönnetty talonrakennusluvut Beviljade byggnadstillstånd Granted building permits			Aloitett rakennukset Påbörjade byggnader Buildings started			Keskeneräiset talonrakennustyöt Igångvarande husbyggnadsarbeten Buildings not completed			Valmistuneet rakennukset Färdigställda byggnader Completed buildings		
	Yhteensä – Summa – Total 1 000 000 m <sup>3</sup>	Asuinrakennukset – Bostadsbyggnader – Residential buildings 1 000 000 m <sup>3</sup>	Teollisuus- ja liikerakennukset – Industri- och affärsbyggnader – Industrial and business buildings 1 000 000 m <sup>3</sup>	Yhteensä – Summa – Total 1 000 000 m <sup>3</sup>	Asuinrakennukset – Bostadsbyggnader – Residential buildings 1 000 000 m <sup>3</sup>	Teollisuus- ja liikerakennukset – Industri- och affärsbyggnader – Industrial and business buildings 1 000 000 m <sup>3</sup>	Yhteensä – Summa – Total 1 000 000 m <sup>3</sup>	Asuinrakennukset – Bostadsbyggnader – Residential buildings 1 000 000 m <sup>3</sup>	Teollisuus- ja liikerakennukset – Industri- och affärsbyggnader – Industrial and business buildings 1 000 000 m <sup>3</sup>	Yhteensä – Summa – Total 1 000 000 m <sup>3</sup>	Asuinrakennukset – Bostadsbyggnader – Residential buildings 1 000 000 m <sup>3</sup>	Teollisuus- ja liikerakennukset – Industri- och affärsbyggnader – Industrial and business buildings 1 000 000 m <sup>3</sup>
V94	V95	V96	V97	V98	V99	V100	V101	V102	V103	V104	V105	
1974	54.05	22.43	21.06	48.52	21.62	18.25				46.95	21.79	16.96
I	13.44	5.86	5.34	12.47	6.35	4.19	53.77	22.29	20.68	11.09	5.18	3.77
II	13.78	5.81	5.14	12.33	5.25	4.84	53.57	21.70	20.74	11.84	5.69	4.27
III	13.68	5.44	5.29	11.23	5.04	4.11	53.08	21.41	20.55	11.72	5.32	4.35
IV	13.15	5.32	5.29	12.49	4.98	5.11	53.41	20.87	21.08	12.30	5.60	4.57
1975	52.85	19.69	21.77	50.35	18.73	20.41				49.07	21.22	18.37
I	15.86	5.27	1)8.23	15.96	5.04	7.42	54.37	20.35	22.14	13.90	5.70	5.44
II	13.23	5.23	4.92	11.90	4.91	4.61	53.72	19.61	22.44	11.87	5.65	4.05
III	11.82	4.44	4.33	11.41	4.49	4.37	52.92	18.99	22.37	12.23	5.21	4.51
IV	11.94	4.75	4.29	11.08	4.29	4.01	52.89	18.72	22.10	11.07	4.66	4.37
1976	47.60	19.79	15.35	40.50	18.25	11.41				41.73	17.86	15.05
I	10.46	4.79	3.69	8.53	4.17	2.40	52.44	18.65	21.35	10.13	4.50	3.74
II	11.70	5.05	1)2.79	10.40	4.64	2.73	51.27	19.02	19.46	11.33	4.23	4.79
III	12.26	5.11	4.11	10.87	4.91	2.97	52.02	19.60	18.82	9.96	4.32	3.45
IV	13.18	4.84	4.76	10.70	4.53	3.31	52.16	19.33	19.11	10.31	4.81	3.07
1977	8.15	4.58	2.15	10.18	4.16	3.30				10.91	4.24	4.61
I							51.97	19.48	18.16			
II												
III												
IV												



22. Kauppalaivasto — Handelsflottan — Merchant fleet

Vuoden ja kuukauden lopussa Vid utgången av At the end of	Koko kauppalaivasto Hela handelsflottan Whole merchant fleet		Matkustajalukut Passagerarfartyg Passenger vessels		Säiliöalukset Tankfartyg Tankers	
	Luku Antal Number	1 000 br.r.t. gross tons	Luku Antal Number	1 000 br.r.t. gross tons	Luku Antal Number	1 000 br.r.t. gross tons
	E 58	E 59	E 60	E 61	E 62	E 63
1972 .....	496	1 613	104	131	59	748
1973 .....	466	1 513	112	172	57	732
1974 .....	449	1 624	117	166	61	853
1975 .....	450	2 048	116	180	61	1 139
1976 .....	442	2 090	116	174	56	1 102
1976 IV ....	442	2 060	115	179	59	1 150
V ....	438	2 048	114	177	58	1 135
VI ....	440	2 068	114	177	58	1 135
VII ....	441	2 080	114	177	58	1 135
VIII ....	441	2 080	114	177	58	1 135
IX ....	439	2 056	115	177	56	1 116
X ....	435	2 042	113	173	55	1 091
XI ....	439	2 043	115	174	55	1 091
XII ....	442	2 090	116	174	56	1 102
*1977 I ....	441	2 166	117	174	56	1 182
II ....	439	2 160	118	174	55	1 181
III ....	442	2 185	118	174	56	1 188
IV ....	438	2 194	118	198	53	1 160
V ....	438	2 202	118	198	54	1 171
VI ....	440	2 212	118	198	53	1 159
VII ....	437	2 210	117	198	52	1 159
VIII ....	437	2 210	117	198	52	1 159

23. Kotimaisten lentoyhtiöiden säännöllinen lentoliikenne  
Inhemska flygbolags reguljära flygtrafik  
Scheduled air traffic of Finnish airlines

Vuosi ja kuukausi Är och månad Year and month	Lentokm Flygkm Kilometres flown	Matkustajakm Passagerarkm Passengers km	Matkustajien luku Antal passagerare Passengers carried	Rahtia ja postia Frakt och post Freight and mail		
				1000ton-km		
	1 000		E 64	E 65	E 66	E 67
1972 ...	23 725	936 080	1 535 773	27 276		
1973 ...	26 908	1 072 544	1 697 508	32 523		
1974 ...	29 234	1 158 092	1 884 557	32 604		
1975 ...	30 313	1 259 124	2 048 269	31 555		
1976 ...	29 973	1 379 659	2 040 427	33 083		
1976 III	2 573	109 256	180 780	2 480		
IV	2 389	118 546	168 080	2 454		
V	2 539	122 168	179 945	2 886		
VI	2 520	139 023	190 428	2 650		
VII	2 626	130 503	148 878	2 372		
VIII	2 561	131 698	175 977	2 469		
IX	2 533	130 534	184 561	2 696		
X	2 565	121 791	183 871	3 117		
XI	2 498	112 604	179 675	3 243		
XII	2 391	90 129	146 098	3 309		
1977 I	2 507	95 481	141 421	2 923		
II	2 246	93 981	144 951	2 874		
III	2 428	114 799	165 320	2 930		
IV	2 020	97 902	119 253	2 764		
V	1 747	98 078	111 348	2 633		
VI	2 473	156 523	187 254	2 946		
VII	2 568	134 080	133 674	2 484		

24. Posti- ja lennätinlaitos — Post- och telegrafverket — Postal, telegraphic and telephone services

Vuosi ja kuukausi Är och månad Year and month	Postitoimen liikennetulot Inkomster av posttrafiken Postal revenue	Telettoimen liikennetulot Inkomster av televerk-samhet Revenue from teleservices	Muut tulot Övriga inkomster Other revenues	Yhteensä Summa Total revenue	Kaukopuhelut — Fjärrsamtal Trunk calls			Sähkö-sanomata, kotimaiset ja ulko-maille Telegram, inrikes och till utlandet Telegrams, domestic and abroad	Telexkirjoittamiset Telexskrivningar Telex calls	
					kotimaiset — inrikes domestic		ulkomaille (minuu-teissa) till utlandet (i minuter) abroad (minutes)		kotimaiset (maksu-sykykäyksiä å 10 p) inrikes (taxe-impulser å 10 p) domestic (charge impulses å 10 p)	ulkomaille (minuu-teissa) till utlandet (i minuter) abroad (minutes)
					käsi-välit-teinen lii-kenne (3 min. jaksoja) manuell trafik (3 min. perioder) i)	automaat-tiliikenne (maksu-sykykäyksiä å 20 p) *) automaat-tis trafik (taxe-impulser å 20 p) *)				
					1 000 mk				1 000	
	E 68	E 69	E 70	E 71	E 72	E 73	E 74	E 75	E 76	E 77
1971 .....	263 721	356 552	94 603	714 877	66 879	1 658 420	14 216	1 055	24 469	5 949
1972 .....	285 350	402 305	107 757	795 412	68 421	1 885 980	16 098	1 052	29 158	6 843
1973 .....	355 896	478 604	124 272	958 773	67 616	2 423 556	17 685	944	32 460	7 501
1974 .....	427 984	595 220	171 506	1 194 710	60 992	3 205 722	20 034	941	40 412	8 020
1975 .....	532 341	767 560	210 184	1 510 085	44 527	4 478 136	30 135	912	40 677	8 135
1976 .....	838 959	1 107 157	204 470	2 150 586	33 297	3 260 890	34 602	852	57 297	8 499
1976 III	70 347	84 305	14 411	169 063	3 055	267 684	2 944	71	3 257	798
IV	70 690	89 594	13 996	174 281	2 723	248 452	2 773	66	4 058	892
V	75 543	82 565	15 920	174 028	2 883	262 162	2 854	106	6 495	746
VI	66 201	55 736	13 735	135 672	2 850	252 415	2 875	75	5 184	716
VII	53 456	42 999	13 522	109 978	2 697	208 052	2 228	66	3 361	514
VIII	57 864	108 117	14 653	180 634	2 801	251 881	2 941	67	4 145	655
IX	76 803	59 009	15 578	151 390	2 741	314 825	2 923	67	3 815	769
X	71 849	139 379	14 372	225 600	2 666	324 454	3 150	67	7 022	753
XI	74 623	131 235	14 117	219 975	2 568	332 833	3 431	66	5 680	799
XII	116 298	159 450	48 334	324 082	2 442	318 113	3 244	77	5 467	710
1977 I	46 065	64 314	8 702	119 081	2 377	320 977	3 086	60	4 837	686
II	70 400	70 918	15 629	156 947	2 185	288 597	3 036	57	7 695	665
III	77 747	144 488	16 850	239 085	2 462	346 334	3 570	65	2 679	823
IV	77 392	75 281	15 617	168 290	2 290	311 515	2 860	65	6 711	664
V	78 609	149 583	25 091	253 282	2 459	337 280	2 912	105	4 842	742
VI	83 963	79 423	4 874	168 260	2 271	317 745	3 039	70	6 452	748
VII	61 020	135 402	12 233	208 655						

Ks. huomautusosasto vuoden ensimmäisessä numerossa — Se notavdelningen i häfte 1 — See note section in the January issue.

\*) Ennen vuotta 1976 maksusykykäykset å 10 p.

\*) Före året 1976 taxeimpulser å 10 p.

\*) Manual exchange (3-minute periods) — \*) Automatic exchange (charge impulses å 20 p), until 1976 charge impulses å 10 p.

25. Bruttokansantuote (SNA) toimialoittain — Inhemsk bruttoprodukt (SNA) enligt näringsgrenar — Gross domestic product by industries  
 Käypiin hintoihin — Till löpande priser — At current prices

Vuosi ja neljännes År och kvartal Year and quarter	1 000 000 mk																
	F 1	F 2	F 3	F 4	F 5	F 6	F 7	F 8	F 9	F 10	F 11	F 12	F 13	F 14	F 15	F 16	F 17
	Maatalous Lantbruk Agriculture	Metsätalous Skogsbruk Forestry	Metsästys ja kalastus Jakt och fiske Hunting and fishing	Kaivannaisteollisuus Gruv- o.a. ekstraktiiv. industri Mining and quarrying	Tehdasteollisuus Fabriksindustri Manufacturing	Talonrakennustoiminta Husbyggnadsverksamhet House construction	Maa- ja vesirakennustoiminta Anläggningsverksamhet Other construction	Sähkö-, kaasu-, vesijohto- yms. laitokset El-, gas- och vattenverk m.m. Electricity, gas, water and sanitary services	Liiikenne Santfärdsel Transport and communication	Kauppa Handel Commerce	Pankit ja vakuutuslaitokset Banker och försäkringsanstalter Banking and insurance	Asuntojen omistus Bostäder Ownership of dwellings	Yleinen hallinto ja maanpuolustus Offentlig förvaltning och försvar Public administration and defence	Palvelukaet Tjänster Services	Bruttokansantuote (SNA) tuotantokustannus- hintaan — Inhemsk bruttoprodukt (SNA) till produktionskostnad — Gross domestic product at factor cost	Välilliset verot minus tukipalkkiot Indirekta skatter minus subventioner Indirect taxes less subsidies	Bruttokansantuote (SNA) markkinahintaan Inhemsk bruttoprodukt (SNA) till marknadspris Gross domestic product at market prices
1970 ....	2 698	2 594	116	370	11 710	2 554	1 147	1 037	2 721	3 788	943	2 196	1 702	5 331	38 907	4 685	43 592
1971 ....	2 912	2 824	124	229	12 255	2 836	1 281	1 116	3 025	4 155	1 132	2 333	1 937	6 062	42 221	5 440	47 661
1972 ....	3 233	2 752	130	272	14 618	3 389	1 472	1 332	3 439	4 864	1 358	2 537	2 261	7 045	48 702	6 207	54 909
1973 ....	3 448	3 559	152	386	18 281	4 264	1 730	1 595	4 178	6 025	1 695	2 768	2 709	8 408	59 158	7 538	66 746
1974 ....	3 974	4 960	196	503	25 143	5 433	2 074	2 107	5 209	7 620	2 202	3 060	3 416	10 476	76 372	7 802	84 174
1975 ....	5 903	4 860	245	376	27 008	6 787	2 623	2 831	6 053	9 186	2 861	3 304	4 393	13 214	89 644	8 317	97 961
*1976 ....	6 385	4 684	273	500	28 935	6 422	2 946	3 054	7 136	10 364	3 396	3 639	5 234	15 592	98 561	10 193	108 754
1974 I	668	1 454	33	139	6 065	943	461	441	1 187	1 615	502	734	764	2 385	17 391	1 357	18 748
II	906	1 300	55	160	6 374	1 274	538	446	1 297	1 726	530	752	841	2 598	18 796	1 933	20 730
III	1 615	894	32	95	5 582	1 547	536	559	1 354	1 964	571	773	895	2 720	19 134	1 587	20 721
IV	785	1 312	77	110	7 121	1 670	539	661	1 371	2 315	599	802	917	2 773	21 051	2 925	23 975
1975 I	873	1 681	43	99	6 736	1 310	599	781	1 419	2 073	664	803	973	2 953	21 006	1 576	22 582
II	1 385	1 444	71	105	7 266	1 637	698	605	1 529	2 154	698	814	1 069	3 228	22 702	2 003	24 705
III	2 371	777	39	81	5 757	1 955	666	622	1 509	2 328	737	828	1 180	3 527	22 375	1 975	24 349
IV	274	959	93	90	7 249	1 885	661	823	1 596	2 630	763	860	1 172	3 506	23 561	2 764	26 325
*1976 I	1 098	1 169	47	133	7 018	1 163	700	831	1 583	2 227	806	866	1 237	3 720	22 599	1 566	24 166
II	1 510	1 268	79	144	7 518	1 390	776	633	1 700	2 404	830	889	1 275	3 804	24 219	2 438	26 656
III	2 641	946	43	106	6 153	1 911	739	682	1 830	2 651	869	917	1 392	4 139	25 020	2 552	27 572
IV	1 136	1 300	104	117	8 246	1 957	732	908	2 023	3 082	892	967	1 330	3 928	26 723	3 637	30 360
*1977 I	1 207	1 507	52	160	7 562	1 335	749	955	1 833	2 375	925	916	1 369	4 100	25 043	1 829	26 872
II	1 402	1 424	87	155	8 086	1 548	820	714	1 975	2 725	962	969	1 414	4 201	26 481	2 957	29 437
Volymyymi-indeksi — Volymindex — Volume index (1964 = 100)																	
1970 ....	95	111	134	131	153	141	98	166	132	132	133	129	128	134	132		
1971 ....	97	106	126	105	157	138	99	172	134	138	150	135	135	140	136		
1972 ....	94	95	130	123	176	149	103	195	143	152	168	142	143	148	145		
1973 ....	89	96	135	130	187	162	105	216	155	167	189	150	151	157	154		
1974 ....	88	96	158	128	196	168	103	223	163	172	209	158	159	165	160		
1975 ....	97	83	173	128	189	175	104	226	158	178	234	166	168	169	161		
*1976 ....	104	79	169	131	191	153	103	248	160	177	245	173	173	173	162		
1974 I	57	124	118	137	207	135	102	237	158	162	204	155	158	164	159		
II	66	112	192	154	197	162	107	190	165	164	205	157	158	165	158		
III	168	62	114	101	172	176	101	225	165	168	213	158	160	164	159		
IV	59	87	203	120	208	199	101	241	166	192	216	162	162	167	166		
1975 I	48	120	128	129	200	152	106	257	159	175	230	163	166	167	161		
II	80	101	210	137	198	170	108	200	162	175	232	165	166	169	162		
III	184	48	117	118	161	182	102	200	153	172	237	166	168	169	157		
IV	76	64	236	126	199	195	102	246	157	190	238	170	171	172	164		
*1976 I	60	84	125	130	196	121	102	278	149	165	242	171	171	171	156		
II	99	91	205	144	194	134	106	211	157	174	244	172	172	172	161		
III	187	56	114	118	162	166	101	227	161	173	247	173	174	173	160		
IV	68	86	234	133	211	192	102	277	171	197	248	177	176	175	172		
*1977 I	63	99	125	142	191	132	99	295	152	155	250	179	176	175	158		
II	96	94	205	139	186	142	104	224	160	174	252	180	176	175	161		

## 26. Rakennuskustannusindeksi — Byggnadskostnadsindex — Building cost index

1973 = 100 Ryhmien painot ilmoitettu suluisissa — Gruppvikterna angivna inom parentes — Group weights in parentheses

Vuosi ja kuukausi År och månad Year and month	Kokonaisindeksi — Totalindex — Total index										0 Raken- nuttajan kustan- nukset Bygg- herrens kostnader Client's costs	1 Maan- rakennus Mark- byggnad Earth works	2—3 Perustuk- set ja runko Grund och stomme Sub- and super structure	4—5 Täydentävät ja pinta- rakenteet Kompl. byggn. delar och ytbekl. Completion elements and finishes				
	0—9																	
	a	b	c		d		e											
	Työ Arbete Work	Aine Material Material	Palvelu Tjänst Performance		Kalusto Utrust- ning Plant equipment		Yhteensä Summa Total											
(260)	(582)	(126)		(32)		(1000)		(60)		(52)	(280)	(124)						
G 1	G 2		G 3		G 4		G 5		G 6		G 7		G 8		G 9			
1973 .....	100.0	100.0	100.0	100.0	100.0	100.0	100.0	100.0	100.0	100.0	100.0	100.0	100.0	100.0	100.0			
1974 .....	114.4	129.7	128.1	124.9	125.4	130.1	126.2	128.0	120.5	130.1	126.2	128.0	120.5	120.5	120.5			
1975 .....	130.7	142.1	144.7	141.5	139.4	149.2	149.2	144.5	116.2	149.2	149.2	144.5	116.2	116.2	116.2			
1976 .....	142.4	153.5	160.2	159.9	151.6	156.8	156.9	157.9	126.2	156.8	156.9	157.9	126.2	126.2	126.2			
	1976	1977	1976	1977	1976	1977	1976	1977	1976	1977	1976	1977	1976	1977	1976	1977		
I .....	135.7	149.3	145.7	168.7	152.6	173.2	153.2	190.2	144.2	164.9	155.5	178.4	150.1	161.5	150.6	172.8	116.6	142.3
II .....	135.7	149.3	147.0	171.1	154.0	174.1	153.2	190.2	145.1	166.4	158.0	179.7	149.4	163.9	151.2	175.2	117.2	144.2
III .....	135.7	149.3	147.4	171.8	155.2	174.4	153.2	190.2	145.5	166.9	158.6	180.3	154.6	164.1	151.4	175.6	117.8	145.4
IV .....	136.5	149.3	147.9	172.7	155.9	176.7	153.2	190.2	146.1	167.7	159.1	182.9	152.2	164.5	152.2	176.0	118.8	146.4
V .....	145.6	149.9	149.0	173.6	157.5	179.4	153.2	190.5	149.3	168.7	161.6	183.7	156.8	169.9	154.6	176.6	121.9	148.5
VI .....	145.6	157.8	149.7	175.5	158.0	182.5	153.2	190.5	149.8	172.8	161.9	189.3	156.3	172.1	154.8	179.0	123.0	153.1
VII .....	145.6	157.8	152.6	176.2	160.0	183.5	153.2	190.5	151.7	172.8	163.8	191.0	158.9	172.9	158.0	179.1	124.4	153.3
VIII .....	145.6	157.8	155.4	179.5	162.3	185.7	153.2	193.2	153.7	175.1	165.9	193.1	160.9	173.9	159.4	181.4	129.5	157.7
IX .....	145.6	159.5	159.5	165.9	165.9	172.8	157.1	157.1	157.1	168.9	168.9	160.7	160.7	163.7	163.7	133.2	133.2	133.2
X .....	145.6	161.2	161.2	166.2	166.2	172.8	158.1	158.1	158.1	169.7	169.7	160.6	160.6	165.5	165.5	135.9	135.9	135.9
XI .....	145.6	162.5	162.5	166.8	166.8	173.7	159.0	159.0	159.0	170.3	170.3	161.0	161.0	166.2	166.2	137.7	137.7	137.7
XII .....	145.6	163.5	163.5	167.5	167.5	173.7	159.7	159.7	159.7	171.7	171.7	161.6	161.6	166.7	166.7	138.2	138.2	138.2

Vuosi ja kuukausi År och månad Year and month	6 Kalusteet varusteet Inredning utrustning Pictures, accessories		7 Sivu-urakat Sido- entreprenader Subsidiary contracts		Siitä — Därav — Of which				8 Työmaan käyttö- kustannukset Arbetsplat- sens drift- kostnader Running costs of construc- tion plant		9 Työmaan yhteis- kustannukset Arbetsplat- sens drift- kostnader Joint costs of plant		1—6, 8—9 Rakennustek- nilliset työt Byggnads tekn.arbeten Construction work proper		1—9 Rakentajan indeksi Byggarens index Builder's index	
	7.1—2 LVI-työt VVS-arbeten Installation work		7.3 Sähkötyöt El. installation Electrical installations													
	(69)		(200)		(107)		(41)		(85)		(130)		(740)		(940)	
	G 10		G 11		G 12		G 13		G 14		G 15		G 16		G 17	
1973 ....	100.0	100.0	100.0	100.0	100.0	100.0	100.0	100.0	100.0	100.0	100.0	100.0	100.0	100.0	100.0	
1974 ....	133.0	123.6	123.4	127.6	127.6	127.6	127.4	127.4	127.4	119.0	119.0	125.5	125.5	125.1	125.1	
1975 ....	142.6	138.7	138.1	140.2	140.2	140.2	142.1	142.1	142.1	139.9	139.9	138.8	138.8	138.8	138.8	
1976 ....	147.0	149.6	148.6	151.1	151.1	151.1	159.3	159.3	159.3	155.3	155.3	151.2	151.2	150.8	150.8	
	1976	1977	1976	1977	1976	1977	1976	1977	1976	1977	1976	1977	1976	1977	1976	1977
I .....	138.2	164.4	144.7	159.4	144.0	159.2	145.8	159.2	152.3	176.3	146.4	166.0	143.2	165.3	143.5	164.1
II .....	138.6	165.1	145.1	160.5	144.7	161.1	145.8	159.3	152.4	176.9	149.7	166.7	144.1	167.0	144.3	165.6
III .....	136.8	165.8	145.5	160.5	145.0	161.3	145.8	159.3	152.8	177.3	149.8	166.9	144.5	167.5	144.7	166.0
IV .....	137.6	165.8	146.7	161.9	145.3	163.0	150.5	159.3	152.9	178.8	149.8	166.9	144.9	168.0	145.3	166.7
V .....	140.6	165.1	148.5	163.0	146.7	163.2	150.5	163.8	156.3	179.4	157.0	167.0	148.6	169.0	148.6	167.7
VI .....	142.7	166.8	148.8	165.1	147.0	165.1	150.5	163.9	156.2	181.6	157.3	176.2	149.1	172.9	149.0	171.2
VII .....	145.6	168.1	150.7	165.9	149.0	165.1	154.0	167.2	156.8	181.6	157.5	176.6	151.1	173.2	151.0	171.6
VIII .....	150.5	168.9	152.0	168.8	150.6	169.7	154.0	167.4	157.3	184.9	157.7	176.6	153.1	175.3	152.9	173.9
IX .....	154.9	152.8	152.8	152.1	152.1	154.0	154.0	168.6	168.6	159.2	159.2	157.3	157.3	156.4	156.4	
X .....	155.1	153.0	153.0	152.5	152.5	154.0	154.0	168.6	168.6	159.8	159.8	158.6	158.6	157.4	157.4	
XI .....	160.9	152.9	152.3	152.3	152.3	154.0	154.0	169.0	169.0	159.9	159.9	159.7	159.7	158.3	158.3	
XII .....	162.3	154.0	153.9	153.9	153.9	154.0	154.0	168.9	168.9	160.0	160.0	160.2	160.2	158.9	158.9	

Ka. huomautusosasto vuoden ensimmäisessä numerossa — Se notavdelningen i häfte 1 — See note section in the January issue.

## 27. Tienrakennuskustannusindeksi — Vägbyggnadskostnadsindex — Cost index of road construction

1972 = 100 Ryhmien painot ilmoitettu suluisissa — Gruppvikterna angivna inom parentes — Group weights in parentheses

Vuosi ja kuukausi År och månad Year and month	Työpalkat Arbetslöner Wages	Konetyöt Maskin- arbete Machinework	Ossurakat Delent- reprenader Subcontracts	Kuljetukset Transporter Transport	Tarveaineet Material Materials	Yleiskulut Allmänna utgifter General costs	Kokonais- indeksi Totalindex	E-indeksi <sup>1)</sup> E-index <sup>1)</sup> E-index <sup>1)</sup>
	(16.5)	(13.2)	(31.8)	(16.2)	(12.4)	(9.9)	(100.0)	(73.6)
	G 18	G 19	G 20	G 21	G 22	G 23	G 24	G 25
1973 .....	119	109	113	107	119	117	114	112
1974 .....	144	134	142	137	167	147	144	144
1975 .....	186	157	170	153	183	201	173	166
1976 .....	211	176	193	176	201	222	195	187
1975 VII ....	187	157	178	153	183	184	174	169
VIII ....	188	157	178	155	184	196	176	170
IX ....	200	166	181	152	183	210	180	172
X ....	201	171	182	151	183	216	182	173
XI ....	200	172	182	151	182	217	182	173
XII ....	199	172	183	158	188	215	184	176
1976 I ....	200	171	185	172	194	215	187	181
II ....	200	172	185	172	195	216	188	181
III ....	200	173	185	173	197	215	188	182
IV ....	220	171	187	173	197	224	193	183
V ....	218	174	188	173	197	230	194	184
VI ....	215	174	196	173	197	224	195	187
VII ....	212	172	195	173	202	197	192	187
VIII ....	215	173	196	172	205	215	195	188
IX ....	215	182	199	183	206	229	201	194
X ....	212	186	199	184	206	235	201	195
XI ....	212	182	198	183	208	230	201	194
XII ....	212	182	198	182	207	232	200	193
1977 I ....	215	184	200	190	216	247	205	198
II ....	218	188	201	187	216	246	206	198
III ....	218	188	201	191	217	248	207	199
IV ....	221	185	201	190	218	245	207	199
V ....	233	190	204	189	222	258	212	201
VI ....	228	193	222	190	219	245	216	209
VII ....	224	193	222	190	222	220	213	210

## 28. Kuluttajahintaindeksi — Konsumentprisindex — Consumer price index

1972 = 100

Vuosi ja kuukausi År och månad Year and month	Kokonais- indeksi Totalindex Total index	Väestöryhmittäiset indeksit — Indexar för befolkningsgrupper Indexes by group of population						Alueittaiset indeksit — Regionala indexar Regional indexes			
		1	2	2 a	2 b	2 c	3	1	2	3	4
		Maatalous- yrittäjät Jord- brukare Farmers	Kaikki palkan- saajat Alla löntagare — *)	Johtajat ja ylem. toimi- henkilöt Direktö- rer och hög- re funk- tionä- rer — *)	Muut toimi- henkilöt Övriga funktion- närer — *)	Työn- tekijät Arbetare Workers	Eläkeläiset Pensio- närer Pensioners	Helsinki Helsing- fors	Muu Etelä- Suomi Övriga Södra Finland — *)	Väli- Suomi Central- Finland Central Finland	Pohjois- Suomi Norra Finland North Finland
G 26	G 27	G 28	G 29	G 30	G 31	G 32	G 33	G 34	G 35	G 36	
1973 .....	110.7	111.7	110.3	110.3	110.2	110.4	111.6	110.2	110.7	110.9	110.8
1974 .....	129.4	131.9	128.4	128.7	128.2	128.5	131.5	129.7	129.7	130.0	129.9
1975 .....	152.5	154.9	151.3	151.2	151.0	151.4	156.0	151.1	152.7	153.1	152.7
1976 .....	174.4	179.1	172.4	171.1	171.8	173.2	179.0	171.4	174.5	175.8	175.4
1976 II	167.8	171.7	166.1	165.2	165.7	166.5	172.4	165.6	167.8	169.0	168.8
III	169.6	174.4	167.7	166.3	167.1	168.4	174.2	166.7	169.5	171.2	171.1
IV	170.8	175.4	168.9	167.8	168.4	169.4	175.5	168.2	170.7	172.1	172.4
V	171.3	176.0	169.3	168.3	168.8	169.9	175.9	168.4	171.3	172.6	173.0
VI	171.7	176.4	169.7	168.7	169.3	170.3	176.2	168.9	171.6	173.1	173.2
VII	175.0	180.1	172.9	171.4	172.2	173.7	179.8	171.6	175.0	176.8	176.5
VIII	177.3	182.4	175.2	173.5	174.4	176.1	182.0	173.3	177.5	179.1	178.3
IX	178.7	183.8	176.5	175.0	175.9	177.4	183.4	175.1	179.1	179.8	179.4
X	180.6	185.7	178.5	176.9	177.3	179.4	185.6	177.4	181.1	182.0	180.6
XI	181.8	186.9	179.8	178.1	179.0	180.7	186.6	178.4	182.1	183.4	181.9
XII	182.4	187.4	180.3	178.7	179.6	181.2	187.3	179.1	182.8	183.8	182.5
1977 I	185.0	189.9	183.0	181.0	182.1	184.1	189.6	182.3	185.3	186.3	184.9
II	187.2	192.1	185.1	183.2	184.3	186.2	191.9	185.1	187.4	188.3	187.0
III	190.2	195.9	188.0	185.4	186.9	189.4	194.7	187.0	190.4	191.7	190.2
IV	191.6	197.4	189.2	187.0	188.2	190.5	196.1	188.4	191.7	193.2	191.9
V	194.3	200.0	192.0	190.0	191.0	193.2	198.8	190.9	194.5	195.7	194.9
VI	196.7	203.1	194.3	191.9	193.2	195.7	201.6	193.4	196.8	198.4	198.0
VII	198.2	204.3	195.9	193.3	194.7	197.4	203.1	194.7	198.6	199.8	198.6
VIII	201.4	207.3	199.1	196.7	197.9	200.4	206.4	197.7	202.1	202.8	201.0

Ks. huomautusosasto vuoden ensimmäisessä numerossa — Se notavdelningen i häfte 1 — See note section in the January issue.

1) Kokonaisindeksi ilman kohtia työpalkat ja yleiskulut — Totalindex utan punkterna arbetslöner och allmänna utgifter — Total index without items wages and general costs — \*) All wage and salary earners — \*) Managers and administrative employees — \*) Other employees — \*) Other south Finland

## 29. Kuluttajahintaindeksi — Konsumentprisindex — Consumer price index

1972 = 100

Vuosi ja kuukausi År och månad Year and month	Kokonais- indeksi Totalindex Total index	Ryhmäindeksit ja (suluissa) niiden painot — Gruppindexar och (inom parentes) deras vikter Group indices and their weights (in parentheses)								
		1	2	3	4	5	6	7	8	9
		Ravinto Livsmedel Food	Juomat ja tupakka Drycker och tobak Beverages and tobacco	Vaateetus ja jalkineet Beklädnad o. skodon Clothing and footwear	Asunto Bostad Rent	Lämpö ja valo Värme och lyse Fuel and light	Kotitalous- kalusto -tarvikkeet ja -palvelukset Hushålls- inventarier, -förmödenheter och -tjänster 1)	Liikenne Samfärdsel Transport and communi- cation	Koulutus ja virkistys Utbildning och recreation Education and recreation	Muut tavarat ja palvelukset Övriga varor och tjänster Other goods and services
(100.0)	(24.1)	(7.9)	(7.7)	(16.5)	(2.6)	(6.2)	(15.4)	(8.0)	(11.6)	
	G 37	G 38	G 39	G 40	G 41	G 42	G 43	G 44	G 45	G 46
1973 .....	110.7	111.9	107.2	110.8	115.6	110.4	109.2	108.5	105.1	110.9
1974 .....	129.4	129.8	108.7	128.4	143.8	161.4	128.5	127.5	117.7	127.1
1975 .....	152.5	156.6	134.6	149.8	161.7	183.7	150.3	144.5	143.9	155.6
1976 .....	174.4	182.2	164.4	166.0	170.5	199.7	163.7	173.9	161.7	185.4
1973 II ..	104.8	106.0	104.7	107.2	104.0	102.4	105.1	104.2	102.4	105.0
III ..	105.4	106.5	104.7	107.4	104.9	106.8	105.3	104.2	102.9	106.0
IV ..	106.7	107.1	108.6	108.2	106.4	107.2	106.7	105.1	102.6	108.4
V ..	108.3	110.1	108.7	108.6	108.0	108.6	107.5	107.0	104.4	109.1
VI ..	109.4	112.4	108.7	108.7	108.9	109.2	107.9	107.7	105.1	110.9
VII ..	112.2	113.9	109.2	109.4	118.9	109.7	108.8	109.9	105.2	113.1
VIII ..	113.8	115.7	109.3	111.6	123.0	110.6	110.0	110.8	105.7	113.4
IX ..	114.7	117.0	107.1	114.7	124.6	112.3	110.8	111.0	106.4	114.2
X ..	115.4	116.7	107.1	116.0	127.1	112.9	111.8	111.0	107.4	114.9
XI ..	116.1	116.6	107.1	116.3	127.6	114.1	115.6	112.8	108.3	115.3
XII ..	117.6	116.2	107.1	116.6	130.6	129.4	116.4	115.4	108.9	116.3
1974 I ..	118.5	115.9	107.1	118.3	132.5	132.3	119.1	116.0	110.1	117.6
II ..	121.9	116.6	107.1	121.0	135.4	162.4	121.7	123.6	113.5	118.4
III ..	123.0	117.7	107.7	123.4	136.8	158.2	123.2	124.3	114.2	120.7
IV ..	126.1	125.9	107.8	124.1	140.2	158.8	125.4	126.1	114.7	121.0
V ..	127.4	127.8	107.8	125.5	140.7	159.4	127.3	126.6	115.4	124.3
VI ..	127.8	128.8	107.9	125.8	140.7	150.4	128.0	127.8	116.0	124.8
VII ..	130.4	130.9	108.4	127.1	145.5	151.0	129.2	129.3	119.4	129.8
VIII ..	132.3	135.1	108.4	129.2	145.6	171.2	130.1	129.8	119.6	130.2
IX ..	135.1	142.4	109.3	132.5	147.0	172.1	131.4	130.4	120.9	131.6
X ..	136.3	139.0	111.0	136.9	153.3	174.6	133.1	130.9	120.7	134.2
XI ..	137.2	139.1	111.0	138.2	153.5	171.8	136.2	132.4	123.0	135.9
XII ..	137.5	138.4	111.0	138.6	153.9	175.4	137.4	132.9	124.6	136.3
1975 I ..	141.8	139.0	124.3	141.1	155.4	178.8	140.1	135.6	135.3	141.4
II ..	143.4	142.8	124.9	142.4	155.4	179.9	144.8	136.8	136.6	145.9
III ..	145.8	148.2	125.0	144.6	156.4	181.3	145.6	138.5	137.9	147.7
IV ..	148.9	154.0	125.6	145.1	160.8	182.2	148.2	140.3	139.8	150.0
V ..	150.4	155.2	128.6	146.3	160.9	182.8	149.9	144.3	140.9	151.2
VI ..	150.9	154.9	128.6	147.1	161.0	182.9	150.2	145.0	142.8	152.5
VII ..	153.3	157.3	137.4	147.7	163.5	183.5	151.2	145.4	143.7	156.1
VIII ..	155.2	161.1	137.4	152.1	163.7	185.1	152.6	146.0	143.8	159.2
IX ..	157.4	165.0	136.7	153.9	165.4	185.3	153.2	148.0	150.3	160.6
X ..	159.8	165.7	148.3	158.1	165.7	186.8	154.8	148.2	150.8	166.4
XI ..	161.4	167.6	149.1	159.0	166.0	187.6	156.4	152.2	152.1	167.5
XII ..	162.4	168.7	149.1	159.9	166.4	187.9	156.9	154.1	152.4	168.8
1976 I ..	165.7	166.5	160.7	162.7	168.0	188.6	159.2	166.1	154.0	172.1
II ..	167.8	167.3	160.7	162.6	168.4	190.9	160.4	169.4	156.1	181.1
III ..	169.6	173.7	160.7	162.6	168.7	190.8	161.0	169.6	157.2	181.5
IV ..	170.8	176.1	160.7	164.1	168.8	191.5	161.3	170.9	160.3	181.6
V ..	171.3	176.3	160.7	164.2	168.8	200.9	161.2	172.0	160.4	181.7
VI ..	171.7	176.4	160.7	163.7	170.7	201.3	161.2	172.2	160.6	181.9
VII ..	175.0	184.9	167.8	161.4	170.7	201.8	161.9	174.7	160.6	186.0
VIII ..	177.3	191.3	168.1	163.1	170.7	202.1	164.9	176.2	161.4	187.0
IX ..	178.7	193.1	168.6	167.6	170.7	202.2	165.7	176.6	162.3	190.0
X ..	180.6	192.0	168.2	173.2	173.5	208.0	166.8	178.3	167.2	194.2
XI ..	181.8	193.8	168.2	173.4	173.8	209.3	170.4	180.2	169.0	194.1
XII ..	182.4	194.8	168.2	173.4	173.8	209.4	170.3	181.0	170.8	194.6
1977 I ..	185.0	196.1	173.5	172.9	173.8	210.2	173.8	185.2	178.8	198.4
II ..	187.2	199.8	174.0	176.1	174.7	210.4	175.9	187.4	179.9	200.8
III ..	190.2	207.2	174.1	178.9	174.7	214.4	177.4	190.3	182.3	202.1
IV ..	191.6	209.4	174.2	180.3	174.7	215.4	178.6	193.2	182.8	202.9
V ..	194.3	212.1	174.2	181.6	181.0	217.7	180.4	196.3	183.7	204.9
VI ..	196.7	219.3	174.2	181.7	181.0	222.0	181.2	196.7	184.1	209.0
VII ..	198.2	222.4	174.2	177.3	181.0	222.4	182.1	199.0	190.2	210.6
VIII ..	201.4	225.6	174.2	179.0	189.9	223.1	183.4	202.0	190.7	212.6

\*) Household goods and services.

## 30. Elinkustannusindeksi — Levnadskostnadsindex

Cost-of-living index

X 1951 = 100

Vuosi ja kuukausi År och månad Year and month	Kokonaisindeksi Totalindex Total index	Ryhmäindeksit ja (suluissa) niiden painot Gruppindex o. (inom parent.) deras vikter Group indices and their weights (in parent.)				
		Ravinto Livsmedel Food	Asunto Bostad Rent	Lämpö ja valo Värme och lyse Fuel and light	Vaate- tus Be- klädnad Clothing	Muut menot Övriga utgifter Miscel- laneous
		(100.0) (100.0)	(28.3) (24.1)	(16.1) (16.5)	(8.7) (2.8)	(9.4) (7.7)
	G 47	G 48	G 49	G 50	G 51	G 52
1971 .....	237	257	495	185	133	236
1972 .....	254	281	518	192	140	253
1973 .....	284	316	609	210	153	277
1974 .....	333	366	757	307	177	317
1975 .....	392	442	852	349	206	377
1976 .....	449	514	898	379	229	443
1976 IV ..	440	497	889	364	226	436
V ..	441	497	889	382	226	437
VI ..	442	497	899	382	226	437
VII ..	450	521	899	383	222	445
VIII ..	456	539	899	384	225	448
IX ..	460	544	899	384	231	451
X ..	465	541	914	395	239	457
XI ..	468	546	915	397	239	460
XII ..	469	549	915	398	239	462
1977 I ..	476	553	915	399	238	475
II ..	482	564	920	399	243	479
III ..	489	584	920	407	246	484
IV ..	493	591	920	409	248	487
V ..	500	598	953	413	250	492
VI ..	506	618	953	421	250	495
VII ..	510	627	953	422	244	501
VIII ..	518	636	1 000	423	247	505

## 31. Kuluttajan hintaindeksi — Konsumentprisindex

Consumer price index

X—XII 1957 = 100

Vuosi ja kuukausi År och månad Year and month	Kokonaisindeksi Totalindex Total index	Ryhmäindeksit ja (suluissa) niiden painot Gruppindex o. (inom parentes) deras vikter Group indices and their weights (in parentheses)				
		Ravinto Livsmedel Food	Asunto Bostad Rent	Lämpö ja valo Värme och lyse Fuel and light	Vaate- tus Be- klädnad Clothing	Muut menot Övriga utgifter Miscel- laneous
		(100.0) (100.0)	(28.3) (24.1)	(16.1) (16.5)	(8.7) (2.8)	(9.4) (7.7)
	G 53	G 54	G 55	G 56	G 57	G 58
1971 .....	186	189	183	179	164	192
1972 .....	199	206	192	187	174	206
1973 .....	223	232	225	204	190	226
1974 .....	261	269	281	298	219	259
1975 .....	308	325	316	339	256	308
1976 .....	352	378	333	368	284	361
1976 IV ..	345	365	329	353	281	355
V ..	346	365	329	370	281	356
VI ..	347	366	333	371	280	356
VII ..	353	383	333	372	276	362
VIII ..	358	396	333	372	279	365
IX ..	361	400	333	373	286	368
X ..	365	398	339	383	296	373
XI ..	367	402	339	386	296	375
XII ..	368	404	339	386	296	377
1977 I ..	374	406	339	387	296	387
II ..	378	414	341	388	301	391
III ..	384	430	341	395	306	394
IV ..	387	434	341	397	308	397
V ..	392	440	353	401	310	401
VI ..	397	455	353	409	311	404
VII ..	400	461	353	410	303	408
VIII ..	407	468	371	411	306	412

## 32. Kuluttajan hintaindeksi — Konsumentprisindex — Consumer price index

1987 = 100

Vuosi ja kuukausi År och månad Year and month	Kokonaisindeksi Totalindex Total index	Ryhmäindeksit ja (suluissa) niiden painot — Gruppindexar och (inom parentes) deras vikter Group indices and their weights (in parentheses)								
		Ravinto Livsmedel Food	Juomat ja tupakka Drycker och tobak Beverages and tobacco	Vaate- tus ja jalkineet Beklädnad o. skodon Clothing and footwear	Asunto Bostad Rent	Lämpö ja valo Värme och lyse Fuel and light	Kotitalous- kalusto -tarvikkeet ja -palvelukset Hushålls- inventarier, -förnödenheter och -tjänster <sup>1)</sup>	Lii- kenne- Transport Transport	Koulutus ja virkistys Utbildning och rekreation Education and recreation	Muut tavarat ja palvelukset Övriga varor och tjänster Other goods and services
		(100.0) (100.0)	(28.3) (24.1)	(7.3) (7.9)	(9.4) (7.7)	(16.1) (16.5)	(3.7) (2.6)	(5.6) (6.2)	(13.0) (15.4)	(6.7) (8.0)
	G 59	G 60	G 61	G 62	G 63	G 64	G 65	G 66	G 67	G 68
1971 .....	122	121	119	112	125	141	119	125	119	125
1972 .....	131	133	125	118	131	147	126	135	128	135
1973 .....	146	149	135	130	153	160	137	150	139	149
1974 .....	172	173	138	150	191	234	161	178	157	173
1975 .....	202	209	170	174	215	266	188	202	191	212
1976 .....	231	243	208	193	226	289	205	243	215	252
1976 IV ..	226	235	204	191	224	277	202	239	213	247
V ..	227	235	204	191	224	291	202	240	213	247
VI ..	228	235	204	191	226	292	202	241	214	248
VII ..	232	246	212	188	226	292	203	244	214	253
VIII ..	235	255	213	190	226	293	207	246	215	255
IX ..	237	257	213	195	226	293	208	247	216	259
X ..	239	256	213	202	230	301	209	249	222	264
XI ..	241	258	213	202	231	303	213	252	225	264
XII ..	242	260	213	202	231	303	213	253	227	265
1977 I ..	245	261	220	201	231	305	218	259	238	270
II ..	248	266	220	205	232	305	220	262	239	273
III ..	252	276	220	208	232	311	222	266	242	275
IV ..	254	279	221	210	232	312	224	270	243	276
V ..	257	283	221	212	240	315	226	274	244	279
VI ..	261	292	221	212	240	322	227	275	245	285
VII ..	263	296	221	206	240	322	228	278	253	287
VIII ..	267	301	221	209	252	323	230	282	254	289

Ks. huomautusosasto vuoden ensimmäisessä numerossa — Se notavdelningen i häfte 1 — See note section in the January issue.

<sup>1)</sup> Furniture and household equipment and operation.

33. Elintarvikkeiden vähittäiskauppahintoja — Detaljhandelspriser för livsmedel — Retail prices of food products

Vuosi ja kuukausi År och månad Year and month	Kulutusmaito, pakattu <sup>1)</sup> Konsumtionsmjölk, (i förpackning) <sup>1)</sup> Milk, packed <sup>1)</sup>	Meijerivoi, Mejerismör Dairy butter	Juusto, Emmmental Ost, Emmmental Cheese, Emmmentalhal	Margariini Margarin Margarine	Munat Ägg Eggs	Ruoka-peruna Matpotatis Potatoes	Erikoisvehnäjauh. (pakkauksessa) <sup>1)</sup> Specialvetemjöl (i förpackning) <sup>1)</sup> — <sup>2)</sup>	Ruisjauhot, tavalliset Rågmjöl, vanligt Rye meal	Kaura- hiutaleet Havreflingor Flaked oats	Näkkileipä, Knäckebröd Crisp bread	Reikäleipä, pehmeä <sup>3)</sup> Hällkaka, mjuk <sup>3)</sup> Flat rye loaf <sup>3)</sup>
	l	500 g	kg	250 g	kg	kg	2 kg	kg	kg	250 g	400 g
	G 69	G 70	G 71	G 72	G 73	G 74	G 75	G 76	G 77	G 78	G 79
1971	0.75	3.98	7.94	1.05	4.05	0.38	3.19	0.89	1.57	0.77	1.00
1972	0.82	4.20	8.60	1.08	4.40	0.45	3.24	0.92	1.59	0.90	1.06
1973	0.90	4.65	9.62	1.16	4.80	0.70	3.36	0.97	1.70	1.02	1.12
1974	1.19	5.59	11.71	1.40	5.50	0.75	3.81	1.10	2.03	1.31	0.70
1975	1.31	6.18	13.49	1.56	6.60	0.95	4.68	1.43	2.61	1.76	0.94
1976	1.55	8.10	16.75	2.04	7.23	1.13	5.30	1.68	3.04	2.04	1.34
1976 <sup>7)</sup> V	1.50	8.24	16.03	2.06	7.18	1.17	5.19	1.61	2.92	1.95	1.27
VI	1.50	8.24	16.12	2.06	7.23	1.18	5.19	1.61	2.94	1.94	1.27
VII	1.65	8.54	17.70	2.15	7.32	1.18	5.18	1.60	2.94	1.93	1.36
VIII	1.65	8.54	18.14	2.16	7.32	1.28	5.33	1.71	3.06	2.01	1.42
IX	1.65	8.54	18.15	2.16	7.35	1.07	5.53	1.80	3.20	2.19	1.40
X	1.65	8.54	18.16	2.16	7.34	1.03	5.54	1.82	3.21	2.21	1.41
XI	1.65	8.55	18.12	2.16	7.34	1.10	5.56	1.84	3.23	2.23	1.40
XII	1.65	8.56	18.14	2.16	7.34	1.13	5.56	1.84	3.23	2.23	1.44
1977 I	1.67	8.72	18.31	2.22	7.23	1.20	5.63	1.89	3.30	2.27	1.52
II	1.67	8.72	18.27	2.24	7.24	1.20	5.70	1.90	3.33	2.28	1.55
III	1.79	9.56	19.36	2.48	7.30	1.22	5.69	1.97	3.41	2.38	1.57
IV	1.79	9.59	19.66	2.52	7.32	1.23	5.73	2.00	3.44	2.43	1.58
V	1.79	9.58	19.82	2.52	7.32	1.23	5.76	2.01	3.44	2.47	1.61
VI	1.79	9.60	19.83	2.53	7.31	1.25	5.77	2.01	3.46	2.46	1.62
VII	1.79	9.59	19.83	2.53	7.58	1.24	5.75	2.01	3.47	2.47	1.63
VIII	1.79	9.60	19.85	2.53	7.66	1.09	6.00	2.06	3.58	2.59	1.66

Vuosi ja kuukausi År och månad Year and month	Vehnäleipä, ranskanleipä Vetebröd, franskt bröd — <sup>1)</sup>	Makaroni, lyhyt <sup>4)</sup> Makaroni, kort <sup>4)</sup> Macaroni, short <sup>4)</sup>	Mullinliha, lapa Ungnöt, bog Yearling, shoulder	Naudanliha, jauheliha Nötkött, malet Beef, minced	Slanliha, tuore, keskikyliki Fläsk, färskt, sidfläsk bacon	Nakki- makkara Knack- korv Frank- furter	Silakka tuore Ström- ming, färsk Fresh Baltic herring	Silli, suolattu Sill, saltad Salted herring	Pala- sokeri Bit- socker Lump sugar	Kahvi, paah- dettu <sup>5)</sup> Kaffe, rostat <sup>5)</sup> Coffee roasted <sup>5)</sup>	Appelsiint Apelsiner Oranges
	400 g	500 g	kg	kg	kg	kg	kg	kg	kg	500 g	kg
	G 80	G 81	G 82	G 83	G 84	G 85	G 86	G 87	G 88	G 89	G 90
1971	0.74	1.07	9.49	8.63	6.53	9.22	1.67	5.59	1.66	3.15	2.19
1972	0.78	1.19	10.78	9.89	7.05	9.92	1.79	5.77	2.04	3.34	2.08
1973	0.85	1.36	12.83	11.94	7.64	10.90	1.99	6.50	2.25	3.88	2.31
1974	1.00	1.72	13.50	12.81	8.53	12.67	2.45	7.44	2.60	8.04	2.64
1975	1.29	1.98	16.18	15.44	11.04	15.14	2.60	9.00	4.24	7.72	3.14
1976	1.76	2.17	17.02	16.67	12.25	16.12	3.06	10.57	4.58	10.71	3.11
1976 <sup>7)</sup> V	1.67	2.12	16.84	16.51	12.12	15.98	2.19	10.76	4.14	9.61	3.35
VI	1.67	2.12	16.79	16.52	12.16	15.97	2.27	10.68	4.14	9.63	2.40
VII	1.79	2.12	17.06	16.76	12.38	16.66	2.57	10.33	4.95	9.77	2.44
VIII	1.85	2.18	17.11	16.84	12.45	16.92	3.78	10.59	5.01	10.95	3.47
IX	1.86	2.24	17.15	16.90	12.42	16.61	3.72	10.85	5.03	11.88	3.95
X	1.87	2.26	17.13	16.78	12.46	16.32	3.52	11.02	5.03	12.06	3.88
XI	1.87	2.28	17.18	16.90	12.56	15.83	3.17	11.00	5.02	13.26	3.92
XII	1.90	2.28	17.45	16.95	12.56	16.41	3.10	11.06	5.04	13.74	3.77
1977 I	1.98	2.33	17.51	17.10	12.66	16.77	3.01	11.49	4.49	14.28	2.76
II	2.02	2.34	18.52	18.05	13.11	17.26	3.78	11.94	4.49	14.65	2.70
III	2.07	2.42	19.34	18.70	13.38	18.29	3.93	11.98	4.47	15.57	2.81
IV	2.07	2.46	19.92	19.13	13.46	18.37	3.28	12.16	4.47	15.87	2.97
V	2.12	2.49	20.48	19.67	13.47	18.64	2.49	12.43	4.49	16.27	3.28
VI	2.13	2.50	20.56	19.81	13.55	18.86	2.57	12.37	4.48	22.11	2.81
VII	2.12	2.50	20.80	19.76	13.61	18.88	3.10	12.62	4.50	23.61	3.12
VIII	2.19	2.59	20.78	19.94	13.59	18.76	3.63	13.19	4.50	23.97	3.83

Ks. huomautusosasto vuoden ensimmäisessä numerossa — Se notavdelningen i häfte 1 — See note section in the January issue.

<sup>1-5)</sup> Tammikuuhun 1974 nimikkeet ovat olleet seuraavat — T.o.m. januari 1974 har titlarna varit följande — Up to January 1974 the items have been as follows:

<sup>1)</sup> Irtomaito — Mjölki i lösvikt — Milk, unpacked.

<sup>2)</sup> Vehnäjauhot, puolikarkeat (pakkauksessa) — Vetemjöl, halvgrovt (i förpackning) — Wheat flour (in bag).

<sup>3)</sup> Ruisleipä, 800 g — Rågbröd, 800 g — Rye bread loaf, 800 g.

<sup>4)</sup> Voileipäkeksit, 200 g — Smörgåskex, 200 g — Cream crackers, 200 g.

<sup>5)</sup> Kahvipaketit 250 g — Kaffepaket 250 g — Coffee roasted 250 g.

<sup>6)</sup> Wheat flour special (in bag) — White wheat bread.

<sup>7)</sup> Hinnat on kerätty osittain eri paikkakunnilta ja eri liikkeistä kuin aikaisemmin, joten hintatiedot eivät ole vertailukelpoisia edellisiin hintatietoihin nähden — Priserna har samlats på delvis olika orter och i olika affärer än tidigare, och prisuppgifterna är således inte jämförbara med tidigare prisuppgifter — The prices have been collected in places and shops partly different from before and thus the prices are not comparable with earlier ones.

## 34. Tukkuhintaindeksi — Partiprisindex — Wholesale price index

1949 = 100 Ryhmien painot ilmoitettu sulussa — Gruppvikterna angivna inom parentes — Group weights in parentheses

Vuosi ja kuukausi År och månad Year and month	Kokoindeksi Total index Total index	Tavararyhmä (SITC) — Varugrupp (SITC) — Commodity group (SITC)											
		0 Elin- tarvik- keet Livs- medel Food	Siitä — Därav — Of which								1 Juomat ja tupakka Drycker och tobak Beverages and tobacco	2 Raaka- aineet (syötä- väksi kel- paamat- tomat) Råvaror (icke ätbara) Crude materials (inedible)	24 Puu- tavarat Trävaror Wood
			00	01	02	04	05	06	07				
			Teuras- eläimet Slakt- kreatur Live animals for food	Liha ja lihatuot- teet Kött och kött- varor Meat and meat- prepara- tions	Maito- talous- tuotteet ja munat Mjölk- och mejeri- produkter samt ägg Dairy products and eggs	Vilja ja viljatuo- tteet Spannmål och spann- målspro- dukter Cereals and ce- real prepa- rations	Hedelmät ja keittiö- kasvit Fruktar och köks- växter Fruits and vegetables	Sokeri ja sokerival- mistet Socker och soc- kervaror Sugar and sugar pre- parations	Kahvi, tee, kaakao ja suklaa Kaffe, te, kakao och choklad Coffee, tea, cocoa and chocolate				
(100.00)	(28.68)	(1.94)	(3.28)	(8.80)	(5.02)	(1.58)	(2.68)	(3.31)	(3.95)	(16.03)	(10.69)		
	G 91	G 92	G 93	G 94	G 95	G 96	G 97	G 98	G 99	G 100	G 101	G 102	
1971 ..	312	318	467	391	292	426	289	253	141	362	368	413	
1972 ..	338	351	532	442	318	441	359	312	148	381	384	426	
1973 ..	398	389	593	494	349	460	498	343	166	418	510	589	
1974 ..	495	444	661	550	405	522	548	409	177	442	705	808	
1975 ..	562	535	825	668	453	633	718	639	176	515	759	852	
1976 ..	626	606	846	706	539	720	783	705	222	686	802	907	
	1976 1977	1976 1977	1976 1977	1976 1977	1976 1977	1976 1977	1976 1977	1976 1977	1976 1977	1976 1977	1976 1977	1976 1977	
I	591 669	562 640	837 886	683 734	487 576	695 774	716 703	619 757	194 273	595 749	764 851	857 980	
II	599 676	568 653	842 975	698 761	483 572	697 784	739 704	619 756	194 274	681 749	764 849	857 978	
III	605 682	579 667	828 964	693 787	513 597	698 791	773 736	623 715	194 281	685 749	770 852	864 980	
IV	610 686	589 670	846 985	688 790	536 607	699 797	799 751	623 715	201 293	685 749	775 849	872 980	
V	610 688	582 668	803 979	683 789	534 604	699 802	833 756	623 715	203 295	685 750	780 849	879 979	
VI	611 692	583 677	804 954	683 785	530 604	699 802	875 756	623 715	196 394	683 753	784 850	880 979	
VII	628 697	623 683	806 988	702 785	554 596	717 802	1 024 799	788 708	204 394	701 753	791 855	890 987	
VIII	641 696	634 689	859 994	715 799	555 596	744 830	853 737	788 700	239 399	702 751	812 838	919 970	
IX	648	632	869	722	562	745	712	788	239	702	840	959	
X	650	632	864	725	568	748	693	788	245	703	842	962	
XI	656	641	899	738	574	750	691	788	273	703	845	967	
XII	659	641	895	741	575	756	692	788	271	713	852	980	

Vuosi ja kuukausi År och månad Year and month	Tavararyhmä (SITC) — Varugrupp (SITC) — Commodity group (SITC)																			
	Siitä — Därav Of which		3 Kivennäis- polttoaineet, kivennäis- öljyt, kaasua, sähkövirta ja vesi Mineralis- ka bränslen, mineralol- jor, gas, elström och vatten Mineral fuels, lubri- cants, gas, electric energy and water		Siitä — Därav Of which		4 Kasvi- öljyt ja -rasat Vegetabi- liska oljor och fetter Vegetable oils and fats		5 Kemian teollisuus- tuot- teet Produkter av kemisk industri Chemicals		6 Valmis- tetut teokset Bearbe- tade varor Manu- factured goods		Siitä — Därav — Of which		66 Teokset muista kivennäis- aineista kuin metallista Varor av minera- liska äm- nen utom metaller Non- metallic mineral manu- factures thereof		68 Epäjalot metallit Ödla metaller Base metals			
	25 Paperi- vanuke Pap- pers- massa Pulp	26 Tekstili- kuidut Textil- fiber Textile fibres	(3.93)		(2.36)		(1.57)		(4.20)		(21.79)		(2.06)		(6.59)		(2.68)		(5.69)	
	G 103	G 104	G 105	G 106	G 107	G 108	G 109	G 110	G 111	G 112	G 113	G 114								
1971 ..	351	197	292	349	205	248	218	266	263	269	232	263								
1972 ..	349	235	303	355	225	242	238	287	289	288	251	272								
1973 ..	384	336	322	375	243	286	255	357	331	360	280	378								
1974 ..	569	443	465	554	330	427	339	455	456	412	376	530								
1975 ..	782	359	527	608	405	223	412	487	576	425	474	506								
1976 ..	790	438	596	685	462	255	462	522	589	454	572	507								
	1976 1977	1976 1977	1976 1977	1976 1977	1976 1977	1976 1977	1976 1977	1976 1977	1976 1977	1976 1977	1976 1977	1976 1977								
I	797 776	397 469	549 637	613 723	452 507	224 295	437 496	501 554	579 624	442 481	549 604	477 508								
II	797 776	395 469	549 637	689 724	452 507	224 306	444 499	503 560	579 631	442 488	553 614	481 511								
III	797 776	399 478	595 662	689 764	452 509	224 348	445 500	506 561	579 633	443 489	556 614	488 514								
IV	791 735	394 477	597 662	689 764	457 510	233 348	447 509	510 567	579 636	444 499	567 612	497 519								
V	791 735	401 496	598 665	691 768	457 511	232 365	447 512	512 572	579 640	446 506	568 618	503 521								
VI	791 735	431 499	598 665	691 767	457 511	242 365	447 521	512 575	579 640	445 507	568 619	503 524								
VII	791 735	441 499	598 665	691 767	456 511	270 365	458 527	521 579	580 645	449 507	568 633	520 525								
VIII	791 711	473 472	601 665	691 767	465 511	262 299	465 531	539 581	598 645	458 509	580 642	532 520								
IX	791	477	601	691	465	285	476	542	604	465	583	530								
X	782	479	606	691	477	281	488	543	604	471	592	522								
XI	782	485	607	694	477	289	491	540	604	473	592	515								
XII	782	482	608	694	477	294	492	539	604	472	592	510								

Ks. huomautusosasto\_vuoden ensimmäisessä numerossa — Se notavdelningen i häfte 1 — See note section in the January issue.

34. Tukkuhintaindeksi (jatk.) — Partiprisindex (forts.) — Wholesale price index (cont.)

Vuosi ja kuukausi År och månad Year and month	Tavararyhmä (SITC) — Varugrupp (SITC) — Commodity group (SITC)												Metallit ja metalliteollisuustavarat Metaller och metallindustri-varor Manufactures of metals and metal products	Käyttötarkoitus — Användningssyfte — Purpose																																																																																																																																																																																																																																													
	Siitä — Därav — Of which		71 Koneet ja laitteet (ei sähkökoneet) Maskiner och apparater (andra än elektriska) Machinery (other than electric)						72 Sähkökoneet, -laitteet ja -tarvikkeet Elektriska maskiner och apparater samt elektrisk materiel Electric machinery apparatus and appliances (3.13)		73 Kuljetusneuvot Transportmedel Transport equipment			8 Erindäiset valmiit tavarat Diverse färdiga varor Miscellaneous manufactured articles		1 Tuotantohyödykkeet Produktionsföremånen Producers' goods		Siitä — Därav — Of which				11 Rakennusaineet Byggnadsmaterial Building materials		12 Poltto- ja voiteluaineet, kaasut, sähkövirta ja vesi Bränsle o. smörjmedel, gas, elström och vatten Fuels, lubricants, gas, electric energy and water (5.23)		13 Muut maatalouden tuotantohyödykkeet Övriga produktionsföremånen för landbruk Other producers' goods for agriculture (2.21)		14 Muut teollisuuden tuotantohyödykkeet Övriga produktionsföremånen för industri Other producers' goods for industry (37.92)																																																																																																																																																																																																																															
	(2.68)		(12.20)		(4.90)		(3.13)		(4.17)		(8.52)			(21.02)		(51.29)		(7.92)		(5.23)		(2.21)		(37.92)																																																																																																																																																																																																																																			
	G 115		G 116		G 117		G 118		G 119		G 120			G 121		G 122		G 123		G 124		G 125		G 126																																																																																																																																																																																																																																			
1971 ..	269	340	428	252	304	304	308	309	292	302	311	313	1972 ..	291	375	473	264	342	333	330	311	312	322	336	1973 ..	339	419	537	299	372	398	395	403	425	333	353	408	1974 ..	433	502	634	366	451	485	498	523	559	499	425	523	1975 ..	512	591	746	404	549	569	553	570	570	574	501	574	1976 ..	558	656	831	432	617	681	597	614	635	641	593	608																																																																																																																																																																															
	1976	1977	1976	1977	1976	1977	1976	1977	1976	1977	1976	1977	1976	1977	1976	1977	1976	1977	1976	1977	1976	1977	1976	1977	1976	1977	1976	1977	1976	1977	1976	1977	1976	1977																																																																																																																																																																																																																									
I	530	622	638	717	801	929	419	475	612	651	649	746	575	643	582	653	602	705	592	682	542	644	579	640	II	536	626	641	728	805	939	422	479	612	667	649	748	578	649	587	658	604	706	639	682	557	651	581	647	III	536	626	641	724	806	930	422	479	612	667	664	757	580	648	589	660	606	706	639	709	561	666	583	646	IV	537	626	644	739	814	953	422	495	612	671	664	759	585	658	597	665	612	711	641	709	563	667	593	651	V	537	631	645	744	815	962	422	495	612	675	665	764	587	662	598	666	612	718	643	710	563	662	593	652	VI	537	648	646	749	817	974	422	495	612	676	665	763	587	668	599	667	612	721	643	710	563	665	594	652	VII	562	655	655	753	831	984	434	495	615	676	672	770	600	672	610	671	624	732	642	710	614	671	604	654	VIII	582	658	658	751	838	974	434	500	615	677	690	770	608	670	627	667	645	734	645	710	618	692	622	648	IX	583	667	849	445	621	695	614	640	674	645	623	633	X	583	671	859	446	621	695	614	642	677	651	633	635	XI	585	675	859	446	631	729	615	646	677	653	635	639	XII	587	684	880	448	631	731	619	647	677	657	638	640

Vuosi ja kuukausi År och månad Year and month	Käyttötarkoitus — Användningssyfte — Purpose												Alkuperä — Ursprung Origin		Jalostusaste — Bearbetningsgrad Stage of processing																																																																																																																																																																																																																																																																																				
	2 Koneet ja laitteet sekä kuljetusvälineet Maskiner och apparater samt transportmedel Machinery and transport equipment		3 Kulutushyödykkeet Konsumtionsföremånen Consumers' goods		Siitä — Därav — Of which						1 Kotimaiset tavarat Inhemska varor Domestic goods		2 Tuontitavarat Importerade varor Imported goods		1 Jalostamattomat aineet ja tuotteet Oberarbetade ämnen och produkter Crude materials and goods		2 Vähän jalostetut tuotteet Något bearbetade produkter Simply processed goods		3 Oleellisesti jalostetut tuotteet Väsenligt bearbetade produkter More elaborately processed goods																																																																																																																																																																																																																																																																																
	(9.22)		(38.82)		(20.35)		(9.27)		(2.81)		(2.91)		(3.58)		(79.30)		(20.70)		(26.69)		(29.22)		(44.09)																																																																																																																																																																																																																																																																												
	G 127		G 128		G 129		G 130		G 131		G 132		G 133		G 134		G 135		G 136		G 137		G 138																																																																																																																																																																																																																																																																												
1971 ..	361	304	316	262	368	403	224	315	302	346	295	303	1972 ..	400	334	347	278	381	492	240	342	325	370	332	1973 ..	447	378	389	333	419	555	266	401	385	435	395	378	1974 ..	536	448	441	394	593	693	326	498	482	555	495	459	1975 ..	637	532	526	434	783	866	373	575	513	629	536	539	1976 ..	707	621	624	490	858	1 064	417	646	548	679	594	614																																																																																																																																																																																																																							
	1976	1977	1976	1977	1976	1977	1976	1977	1976	1977	1976	1977	1976	1977	1976	1977	1976	1977	1976	1977	1976	1977	1976	1977	1976	1977	1976	1977	1976	1977	1976	1977																																																																																																																																																																																																																																																																			
I	688	770	578	665	562	662	465	524	845	899	1039	1201	400	457	610	692	517	584	644	710	555	629	583	672	II	691	781	591	672	585	670	465	529	856	900	1040	1201	406	461	617	698	531	588	647	718	565	635	593	677	III	691	777	604	687	603	694	479	538	856	905	1040	1201	406	461	624	706	532	591	656	727	572	645	597	680	IV	696	790	606	688	605	693	479	542	856	905	1040	1201	406	470	630	708	535	601	669	730	575	646	598	686	V	696	795	604	690	601	692	479	548	856	907	1040	1204	410	476	629	709	537	607	666	727	576	648	598	691	VI	698	802	605	698	603	708	479	546	856	907	1040	1212	410	476	629	714	539	610	669	725	576	659	599	694	VII	706	807	633	704	653	717	484	550	856	907	1042	1214	417	476	648	719	554	613	686	736	596	661	615	697	VIII	709	806	642	706	660	719	504	551	858	907	1046	1218	424	479	662	718	560	610	697	727	611	663	627	700	IX	721	821	640	721	653	721	509	509	858	907	1051	1218	426	476	670	718	565	610	700	727	623	633	X	726	826	640	726	649	726	512	512	858	907	1059	1218	428	476	671	718	567	610	699	727	624	637	XI	727	827	651	727	654	727	512	512	858	907	1164	1218	436	476	678	718	570	610	706	727	627	645	XII	738	838	654	738	654	738	514	514	886	907	1164	1218	437	476	681	718	573	610	710	727	627	649

Ks. huomautusosasto vuoden ensimmäisessä numerossa — Se notavdelningen i häfte 1 — See note section in the January issue.

## 35. Tuotannon hintaindeksi — Produktionsprisindex — Production price index

1949 = 100 Ryhmien painot ilmoitettu suluissa — Gruppvikterna angivna inom parentes — Group weights in parentheses

Vuosi ja kuukausi År och månad Year and month	Kokonaisindeksi Totalindex Total index (100.00)	Tavararyhmä (SITC) — Varugrupp (SITC) — Commodity group (SITC)																						
		0 Elintarvikkeet Livsmedel Food		1 Juomat ja tupakka Drycker och tobak Beverages and tobacco		2 Raaka-aineet (syötäväksi kelpaamattomat) Råvaror (icke ätbara) Crude materials (inedible)		Siitä Därav — Of which 24 Puutavara Trävaror Wood		5 Kemian teollisuuden tuotteet Produkter av kemisk industri Chemicals		6 Valmistetut toimet Bearbetade varor Manufactured goods		7 Koneet ja laitteet sekä kuljetusvälineet Maskiner och apparater samt transportmedel Machinery and transport equipment		Siitä — Därav — Of which								
		71 Koneet ja laitteet (ei sähkökoneet) Maskiner och appar. (andra än elektriska) Machinery (other than electric)		72 Sähkökoneet, -laitteet ja -tarvikkeet Elektriska maskiner, apparater, materiel Electric machinery (other than electric), apparatus, etc.		73 Kuljetusvälineet Transportmedel Transport equipment		8 Erindiset valmiit tavarat Diverse färdiga varor Miscellaneous manufactured articles																
G 139		G 140		G 141		G 142		G 143		G 144		G 145		G 146		G 147		G 148		G 149		G 150		
1972 ..	350	377	322	401	425	203	300	315	311	274	349	372												
1973 ..	424	417	355	559	636	223	356	358	369	314	379	431												
1974 ..	533	477	395	747	833	311	459	447	459	398	471	543												
1975 ..	612	574	512	817	845	419	512	536	558	452	577	624												
1976 ..	662	644	605	835	875	461	550	596	631	489	641	715												
	1976	1977	1976	1977	1976	1977	1976	1977	1976	1977	1976	1977	1976	1977	1976	1977	1976	1977	1976	1977	1976	1977	1976	1977
I	634	694	605	671	586	647	806	863	876	927	444	488	526	587	582	625	607	661	471	526	640	664	691	760
II	638	701	612	686	586	647	809	869	882	936	446	491	528	591	582	625	608	661	471	528	640	664	698	767
III	644	707	624	699	586	647	820	869	886	936	447	496	526	599	583	625	611	659	471	530	640	664	699	768
IV	649	714	638	704	597	647	813	874	884	947	446	500	540	613	583	629	611	658	471	544	640	664	699	776
V	651	715	628	700	598	647	823	876	842	951	447	513	539	616	586	634	616	667	475	548	640	666	700	779
VI	651	721	628	708	598	649	828	884	835	963	449	519	537	618	588	642	620	687	478	550	640	666	700	784
VII	665	723	655	717	615	649	837	882	829	970	460	530	543	614	602	641	645	689	494	548	640	666	715	791
VIII	676		665		615		844		825		464		572		603		646		496		640		720	
IX	681		664		615		860		822		481		573		607		648		510		640		723	
X	682		663		623		858		817		475		575		609		654		511		640		723	
XI	687		673		623		859		818		480		571		612		655		512		646		756	
XII	690		675		623		863		825		486		572		612		655		510		646		758	

## Toimialaryhmät (ISIC, Rev. 1) — Branschgrupper (ISIC, Rev. 1) — Groups of industry (ISIC, Rev. 1)

Vuosi ja kuukausi År och månad Year and month	Toimialaryhmät (ISIC, Rev. 1) — Branschgrupper (ISIC, Rev. 1) — Groups of industry (ISIC, Rev. 1)																							
	01 Maa-talous Lantbruk Agriculture		02 Metsä-talous Skogsbruk Forestry		2—3 Tehdas-teollisuus Fabriks-industri Manufacturing		Siitä — Därav — Of which																	
	20 Elintarviketeoll. Livsmed. industri Food manufacturing industries		21 Juomia valmist. teollisuus Dryckes-varu-industri Beverages industries		22 Tupakka-teollisuus Tobaks-industri Tobacco manufactures		23 Tekstiili-teollisuus Textil-industri Manufacture of textiles		24 Kenkä-, vaatetus- ja omp. teollisuus Sko-, konfektions- och sömnads-industri Footwear, clothing and garment manufacturing		25—26 Puu- ja huonekaluteollisuus Trä- och möbel-industri Manufacture of wood and furniture		27 Paperi-teollisuus Pappers-industri Manufacture of paper and paper products		29—30 Nahka- ja kumiteollisuus Skinn-, läder- och gummi-industri Manufacture of leather and rubber products		31 Kemian teollisuus Kemisk industri Manufacture of chemicals and chemical products							
G 151		G 152		G 153		G 154		G 155		G 156		G 157		G 158		G 159		G 160		G 161		G 162		
1972 ..	401	408	338	363	294	316	286	229	438	328	400	205												
1973 ..	448	505	415	398	329	343	326	296	727	355	460	228												
1974 ..	504	705	521	458	402	360	383	337	912	515	494	313												
1975 ..	598	810	595	561	582	466	415	384	806	713	554	373												
1976 ..	676	829	645	624	647	556	448	447	851	700	670	412												
	1976	1977	1976	1977	1976	1977	1976	1977	1976	1977	1976	1977	1976	1977	1976	1977	1976	1977	1976	1977	1976	1977	1976	1977
I	631	698	798	875	619	676	589	656	622	683	556	618	435	460	412	474	787	914	705	699	647	690	399	434
II	635	717	804	885	622	681	594	664	622	683	556	618	436	461	430	490	788	918	706	702	647	715	400	434
III	652	727	817	887	626	686	605	678	622	695	556	618	435	461	433	494	797	933	705	700	640	715	403	437
IV	680	743	819	891	628	694	609	683	633	695	556	618	436	471	433	501	805	956	702	699	653	749	402	444
V	675	735	822	894	632	697	604	687	634	706	556	618	438	476	433	498	837	965	696	701	653	755	401	448
VI	678	724	821	913	632	704	604	708	634	715	556	618	439	476	433	498	835	968	696	701	653	755	403	451
VII	716	734	832	924	643	702	621	707	653	726	556	618	447	480	464	503	843	953	696	693	653	755	413	455
VIII	695		838		658		643		665		556		455		465		881		704		701		413	
IX	682		842		666		647		665		556		457		465		911		708		707		428	
X	682		853		665		650		672		556		467		465		907		696		707		423	
XI	693		849		672		659		672		556		467		465		913		695		685		428	
XII	697		859		673		663		672		556		467		469		914		695		687		433	

Ks. huomautusosasto vuoden ensimmäisessä numerossa — Se notavdelningen i häfte 1 — See note section in the January issue.

\*) Manufacture of footwear, other wearing apparel and made-up textile goods.

35. Tuotannon hintaindeksi (jatk.) — Produktionsprisindex (forts.) — Production price index (cont.)

Vuosi ja kuukausi År och månad Year and month	Toimialaryhmät — Branschgrupper — Groups of industry														Koti- markkina- tavara- Hemma- marknads- varor Home market goods	Siitä — Därav Of which				Vienti- tavarat Export- varor Export goods						
	Siitä — Därav — Of which															5 Sähkö-, kaasu-, vesijohto- yms. laitokset El-, gas- och vatten- verk m.m. Electricity, gas, water and sani- tary services	Tehdas- teollisuus tuotteet Fabriks- industri- produkter Manu- facturing products	Siitä Därav Of which	Metalli- teollisuus tuotteet Metallin- dustri- produkter Manu- facture of metal products							
	33 Savi-, lasi- ja kiven- jalostus- teollisuus Ler-, glas- och stenför- ädlings- industri Manu- facture of non- metallic mineral products		34—38 Metalli- teollisuus Metall- industri Manu- facture of metal and metal products		Siitä — Därav — Of which				38 Kulku- neuvo- teollisuus Trans- port- medela- industri Manu- facture of transport equipment																	
	34 Metallien perus- teollisuus Metall- verk Basic metal industries	35 Metalli- tuote- teollisuus Metall- manu- faktur Manu- facture of metal products except machin- ery and transport equipment	36 Kone- teollisuus Maskin- industri Manu- facture of machinery except electrical machinery	37 Sähkötek- ninen teollisuus Elektro- teknisk industri Manu- facture of electrical machinery, apparatus, appliances and supplies	38 Kone- teollisuus Maskin- industri Manu- facture of machinery except electrical machinery	38 Kulku- neuvo- teollisuus Trans- port- medela- industri Manu- facture of transport equipment	38 Kulku- neuvo- teollisuus Trans- port- medela- industri Manu- facture of transport equipment	38 Kulku- neuvo- teollisuus Trans- port- medela- industri Manu- facture of transport equipment	38 Kulku- neuvo- teollisuus Trans- port- medela- industri Manu- facture of transport equipment	38 Kulku- neuvo- teollisuus Trans- port- medela- industri Manu- facture of transport equipment	38 Kulku- neuvo- teollisuus Trans- port- medela- industri Manu- facture of transport equipment	38 Kulku- neuvo- teollisuus Trans- port- medela- industri Manu- facture of transport equipment	38 Kulku- neuvo- teollisuus Trans- port- medela- industri Manu- facture of transport equipment	38 Kulku- neuvo- teollisuus Trans- port- medela- industri Manu- facture of transport equipment												
(2.89)	(15.34)	(2.95)	(2.86)	(3.36)	(2.73)	(3.44)	(1.85)	(81.93)	(57.89)	(14.45)	(18.07)	G 163	G 164	G 165	G 166	G 167	G 168	G 169	G 170	G 171	G 172	G 173	G 174			
1972 ..	259	304	303	281	311	263	349	235	343	325	302	380														
1973 ..	290	358	403	326	370	301	379	252	405	384	355	508														
1974 ..	390	461	560	425	459	382	471	334	502	472	458	675														
1975 ..	491	526	547	494	558	434	577	409	582	549	523	748														
1976 ..	604	573	549	544	631	469	641	463	644	611	569	747														
	1976	1977	1976	1977	1976	1977	1976	1977	1976	1977	1976	1977	1976	1977	1976	1977	1976	1977	1976	1977	1976	1977	1976	1977	1976	1977
I	582	641	553	598	524	547	512	584	607	661	452	504	640	664	454	506	615	678	587	647	551	594	721	764		
II	585	646	556	600	527	552	520	589	608	661	452	507	640	664	454	508	620	686	590	652	553	596	723	769		
III	585	645	556	601	529	557	520	590	611	659	452	509	640	664	459	508	625	691	593	656	554	597	729	780		
IV	597	649	558	605	535	565	519	591	611	658	452	522	640	664	459	508	631	695	595	660	555	600	732	802		
V	597	649	561	609	542	563	521	597	616	667	456	525	640	666	459	509	629	695	595	663	557	603	747	809		
VI	596	649	563	616	546	557	521	616	620	687	459	528	640	666	459	509	629	701	595	670	558	611	746	813		
VII	607	664	577	616	552	551	545	626	645	689	474	526	640	666	458	509	646	706	609	672	573	612	749	810		
VIII	608		587		578		566		646		476		640		457		656		623		582		765			
IX	613		590		573		576		648		489		640		466		662		632		586		768			
X	623		591		568		576		654		490		640		478		665		634		586		758			
XI	624		591		559		576		655		491		646		477		671		642		586		761			
XII	637		589		552		575		655		490		646		477		673		643		585		763			

36. Maatalouden hintaindeksiä — Prisindex för lantbruket — Price indexes for agriculture

Vuosi ja kuukausi År och månad Year and month	Tuottajaintaindeksi Producentprisindex Producer prices				Tarvikehintaindeksi Förnödenhetsprisindex Requisites				Vuosi ja neljännes År och kvartal Year and quarter	Rakennus- kustannus- indeksi Byggnads- kostnadsindex Building costs				Kone- ja kalusto- kustannusindeksi Maskin- och materielkost- nadsindex Machine and tool costs				Tuotantopanosten hintaindeksi <sup>1)</sup> Input prisindex <sup>1)</sup> Cost price index <sup>1)</sup>							
	1974 tammikuu — januari — January = 100									1969 = 100								1974 I nelj. — kvartalet — quarter = 100							
	G 175				G 176					G 177				G 178											
1974 .....	113				114				1971 .....	118				..				..							
1975 .....	142				139				1972 .....	134				..				..							
1976 .....	161				167				1973 .....	169				..				..							
	1976		1977		1976		1977		1974	III ...		220		110		110									
	1976		1977		1976		1977			IV ...		233		120		118									
I .....	152	167	152	190	1975	I ...		230		132		125													
II .....	153	171	155	193		II ...		250		135		130													
III .....	161	171	156	195		III ...		251		140		136													
IV .....	160	172	156	196		IV ...		258		146		140													
V .....	160	172	157	199		1976		I ...		265		148													
VI .....	160	*170	158	*200		II ...		269		150		147													
VII .....	164		172			III ...		286		155		158													
VIII .....	163		173			VI ...		287		161		*164													
IX .....	163		175			1977		I ...		300		166													
X .....	165		182			II ...		*300		*168		*174													
XI .....	167		182																						
XII .....	168		185																						

Ks. huomautusosasto vuoden ensimmäisessä numerossa — Se notavdelningen i häfte 1 — See note section in the January issue.

<sup>1)</sup> Painot — Vikter — Weights:

Tarvikkeet — Förnödenheter — Requisites	0.478
Rakennukset — Byggnader — Buildings	0.148
Koneet ja kalusto — Maskiner och materiel — Machines and tools	0.229
Muut — Övrigt — Others	0.145
Yhteensä — Sammanlagt — Total	1.000

## 37. Tuonnin hintaindeksi (cif) — Importprisindex (cif) — Import price index (cif)

1949 = 100 Ryhmien painot ilmoitettu suluissa — Gruppvikterna angivna inom parentes — Group weights in parentheses

Vuosi ja kuukausi År och månad Year and month	Kokonaisindeksi Totalindex Total index	Tavararyhmä (SITC) — Varugrupp (SITC) — Commodity group (SITC)									Jalostusaste — Bearbetningsgrad — Stage of processing					
		0	1	2	3	5	6	Siitä Därv Of which	7	1	2	3				
		Elintarvikkeet Livsmedel Food	Juomat ja tupakka Drycker och tobak Beverages and tobacco	Raaka-aineet (syöväväiksi kelpaamattomat) Råvaror (icke ätbara) Crude materials (inedible)	Kivennäis polttoaineet ja öljyt Mineraliska bränslen och oljor Mineral fuels and oils	Kemian teollisuuden tuotteet Produkter av kemisk industri Chemicals	Valmistetut teokset Bearbetade varor Manufactured goods	67—68 Epäjalot metallit Ödla metaller Base metals	Koneet, laitteet, kuljetusvälineet Maskiner, apparater, transportmedel Machinery and transport equipment	Jalostamattomat aineet ja tuotteet Oberbetade ämnen och produkter Crude materials and goods	Vähän jalostetut tuotteet Något bearbetade produkter Simply processed goods	Olennaisesti jalostetut tuotteet Väsentligt bearbetade produkter More elaborately processed goods				
(655)	(106)	(13)	(85)	(61)	(46)	(207)	(120)	(121)	(175)	(146)	(234)					
	G 179	G 180	G 181	G 182	G 183	G 184	G 185	G 186	G 187	G 188	G 189	G 190				
1971....	292	277	403	229	299	238	260	253	404	281	259	336				
1972....	319	309	436	254	304	281	279	272	445	297	287	370				
1973....	383	398	506	302	330	289	376	297	484	340	381	471				
1974....	535	615	629	452	634	379	513	604	550	500	598	496				
1975....	554	678	682	460	708	402	468	508	654	509	586	555				
1976....	555	575	729	443	762	407	471	514	737	539	535	589				
	1976 1977	1976 1977	1976 1977	1976 1977	1976 1977	1976 1977	1976 1977	1976 1977	1976 1977	1976 1977	1976 1977	1976 1977				
I	527 584	526 587	718 857	429 463	755 812	393 428	437 474	457 513	709 813	498 578	509 541	569 635				
II	528 586	509 585	720 866	432 471	756 812	400 428	441 474	465 514	714 814	501 576	505 545	573 636				
III	533 590	514 580	722 863	437 489	764 811	400 429	450 481	482 527	714 815	521 584	504 549	573 636				
IV	540 605	514 587	722 874	437 500	762 839	402 441	467 490	510 540	718 846	508 599	527 562	577 655				
V	542 622	529 651	700 919	431 501	762 843	398 446	471 492	517 542	717 866	512 641	528 567	578 665				
VI	550 628	571 712	694 912	434 499	766 841	398 445	472 487	519 532	718 860	521 660	544 574	578 662				
VII	558 638	594 752	709 901	434 496	766 834	400 451	486 493	539 542	715 866	535 673	554 585	579 668				
XIII	568	617	710	434	764	410	493	550	739	553	556	593				
IX	579	637	688	471	762	412	494	553	755	580	558	601				
X	581	650	690	465	763	423	488	542	763	583	553	608				
XI	579	619	845	457	762	424	480	527	775	585	539	615				
XII	580	617	835	455	755	427	471	512	805	578	536	628				

## 38. Viennin hintaindeksi (fob) — Exportprisindex (fob) — Export price index (fob)

1949 = 100 Ryhmien painot ilmoitettu suluissa — Gruppvikterna angivna inom parentes — Group weights in parentheses

Vuosi ja kuukausi År och månad Year and month	Kokonaisindeksi Totalindex Total index	Tavararyhmä (SITC) — Varugrupp (SITC) — Commodity group (SITC)									Jalostusaste — Bearbetningsgrad — Stage of processing					
		0	2	Siitä — Därv Of which		6	Siitä — Därv Of which		7	1	2	3				
		Elintarvikkeet Livsmedel Food	Raaka-aineet (syöväväiksi kelpaamattomat) Råvaror (icke ätbara) Crude materials (inedible)	24 Puutavarat Trävaror Wood	25 Paperi- vanuke Pappers- massa Pulp	6 Valmistetut teokset Bearbetade varor Manufactured goods	63 Puu- teokset Varor av trä Goods of wood	64 Paperi ja pahvi sekä niistä valm. teokset Paper, papp och varor därv 1)	Koneet, laitteet, kuljetus- välineet Maskiner, apparater, transport- medel Machinery and transport equipment	Jalostamattomat aineet ja tuotteet Oberbetade ämnen och produkter Crude materials and goods	Vähän jalostetut tuotteet Något bearbetade produkter Simply processed goods	Olennaisesti jalostetut tuotteet Väsentligt bearbetade produkter More elaborately processed goods				
(656)	(18)	(361)	(210)	(145)	(198)	(63)	(118)	(23)	(47)	(405)	(204)					
	G 191	G 192	G 193	G 194	G 195	G 196	G 197	G 198	G 199	G 200	G 201	G 202				
1971....	360	197	398	415	381	295	291	294	270	343	375	333				
1972....	376	210	404	438	363	320	336	307	314	335	339	360				
1973....	505	278	591	743	387	366	436	320	395	331	577	403				
1974....	671	293	782	939	574	496	533	468	489	494	746	562				
1975....	741	297	857	880	847	560	419	633	622	677	774	690				
1976....	739	336	833	860	818	587	484	605	682	584	775	702				
	1976 1977	1976 1977	1976 1977	1976 1977	1976 1977	1976 1977	1976 1977	1976 1977	1976 1977	1976 1977	1976 1977	1976 1977				
I	714 756	320 367	810 835	804 898	841 767	554 633	403 531	599 649	646 713	580 605	741 783	692 739				
II	715 761	320 356	810 843	805 911	841 767	557 634	406 531	602 650	647 720	578 621	741 787	695 743				
III	720 771	305 361	823 843	827 911	841 767	550 663	387 631	600 643	650 726	584 632	749 802	694 742				
IV	724 793	309 365	806 863	813 948	818 763	593 692	484 667	620 669	656 740	582 683	749 820	706 765				
V	739 801	312 365	839 869	870 959	818 763	582 695	480 676	600 673	668 757	585 706	778 824	697 777				
VI	738 805	295 395	840 871	871 962	818 763	574 697	471 676	590 673	687 768	590 721	777 826	695 785				
VII	741 792	355 356	842 861	872 964	823 734	575 669	470 563	591 689	694 760	588 726	782 796	696 801				
VIII	757	360	848	881	823	618	571	605	697	589	803	705				
IX	760	362	853	889	823	616	555	613	705	588	805	710				
X	750	361	839	889	789	609	527	618	710	585	788	713				
XI	753	362	846	901	789	605	525	614	714	583	794	710				
XII	754	366	843	897	789	613	531	613	711	577	793	717				

Ks. huomautusosasto vuoden ensimmäisessä numerossa — Se notavdelningen i häfte 1 — See note section in the January issue.

1) Paper, paperboard and manufactures thereof.

39. Työntekijän keskiansioita — De genomsnittliga förtjänsterna för arbetare — Average earnings of workers

Vuosi ja neljännes År och kvartal Year and quarter	Maataloustyöntekijät Lantbruksarbetare Farm workers		Metsätyöntekijät Skogsbruksarbetare Timber workers		Teollisuuden työntek. — Industriarbet. — Industrial workers						Talorakennustyöntekijät Husbyggnadsarbetare Workers in construction of houses		Maa- ja vesirakennustyönt. Jord- o. vattenbyggnadsarb. Workers in construction of streets, waterways etc.		Kaupp. ja kaupp. työntekijät Arbetare i stadernas o. köpingarnas tjänst Workers in urban communes		Linja-autonkuljettajat Busschaufförer Bus drivers		Ahtaustyöntekijät Stuveriarbetare Dock workers	
	M	N	M	N	M	M	M	N	M	N	M	M	M	M	M	M	M	M		
	tunti mk/timme hour		päivä mk/dag day		tunti mk/timme hour															
	G 203	G 204	G 205	G 206	G 207	G 208	G 209	G 210	G 211	G 212	G 213	G 214	G 215	G 216						
1972.....	4.56	3.74	67.51	7.60	7.77	6.67	4.84	7.43	5.30	8.86	6.00	7.95	6.70	9.37						
1973.....	5.61	4.89	80.94	8.84	9.18	7.77	5.71	8.68	6.22	10.61	6.96	9.19	8.06	10.43						
1974.....	7.06	6.13	93.86	10.82	11.22	9.44	7.22	10.60	7.67	13.37	8.57	10.98	9.84	11.91						
1975.....	9.17	7.64	119.93	13.27	13.48	11.01	8.67	12.87	9.34	15.43	10.93	13.41	12.30	13.08						
1976.....	10.92	8.96	144.48	15.24	15.46	12.76	9.87	14.78	10.85	16.61	12.50	15.61	13.72	15.17						
1973 III	5.53	4.87	91.60	9.15	9.14	8.11	5.91	8.94	6.42	10.97	7.39	9.77	8.55	10.73						
1973 IV	6.12	5.13	78.80	9.39	9.49	8.27	6.14	9.17	6.63	11.69	7.46	10.06	8.40	11.20						
1974 I	6.36	5.36	78.20	9.65	10.26	8.53	6.41	9.51	6.82	12.18	7.62	10.24	8.43	11.27						
1974 II	6.72	5.94	97.40	10.72	11.67	9.50	7.15	10.62	7.65	13.18	8.30	10.63	10.18	12.15						
1974 III	7.09	6.33	104.30	11.15	11.17	9.72	7.78	10.85	7.90	13.62	9.09	11.20	9.98	11.76						
1974 IV	8.21	6.92	101.50	11.75	11.76	9.99	7.82	11.43	8.29	14.48	9.25	11.84	10.75	12.44						
1975 I	8.52	6.85	106.40	12.11	13.06	10.15	7.95	11.93	8.50	14.62	9.64	12.15	11.05	12.77						
1975 II	8.88	7.72	126.50	13.43	14.04	11.19	8.86	13.12	9.54	15.59	11.10	13.45	12.80	13.07						
1975 III	9.21	7.83	132.90	13.57	13.28	11.21	8.91	13.05	9.56	15.61	11.47	13.54	12.49	13.04						
1975 IV	10.33	8.04	126.10	13.95	13.52	11.50	8.97	13.39	9.77	15.89	11.49	14.51	12.87	13.45						
1976 I	10.68	8.58	130.70	14.52	14.73	12.02	9.50	13.99	10.23	16.03	11.84	14.95	13.06	13.56						
1976 II	10.60	9.06	154.80	15.30	15.76	12.84	9.94	14.92	10.96	16.45	12.65	15.88	14.30	15.18						
1976 III	10.92	8.91	156.80	15.46	15.26	12.92	9.98	14.92	10.99	16.87	12.78	15.64	14.06	15.55						
1976 IV	11.72	9.34	141.90	15.69	16.07	13.24	10.07	15.27	11.20	17.09	12.73	15.97	13.45	16.37						
1977 I	12.10	9.33	139.80	15.64	15.35	13.25	10.09	15.14	11.22	16.96	13.09	16.06	13.69	16.58						

40. Ansiotasaindeksijä — Förtjänstnivåindexar — Wage and salary indexes

1964 = 100

Vuosi ja neljännes År och kvartal Year and quarter	Maataloustyöntekijät Lantbruksarbetare Agricultural workers			Teollisuustyöntekijät Industriarbetare Industrial workers			Palkansaajien yleinen ansiotasaindeksi Index för löntagarnas förtjänstnivå Index of wage and salary earners					
	Miehet Män	Naiset Kvinnor	Yhteensä Summa	Miehet Män	Naiset Kvinnor	Yhteensä Summa	Yhteensä Summa	Työntekijät Arbetare Workers	Toimihenkilöt Funktionärer Other employees	Yksityiset Privata Private	Kunnat Kommuner Communes	Valtio Staten Central Government
	G 217	G 218	G 219	G 220	G 221	G 222	G 223	G 224	G 225	G 226	G 227	G 228
1972.....	249	275	252	222	236	226	206	220	188	212	194	189
1973.....	305	360	314	260	277	264	238	258	212	247	217	213
1974.....	384	451	394	317	371	323	285	313	248	298	250	252
1975.....	498	562	509	383	414	391	347	384	300	362	307	312
1976.....	593	659	603	439	478	449	*399	*440	*346	*416	*353	*360
1973 II..	309	404	324	260	277	264	240	260	214	249	218	215
1973 III..	301	358	310	269	286	273	248	271	218	259	221	220
1973 IV..	333	377	340	275	295	280	250	274	219	261	223	221
1974 I..	346	394	353	285	303	289	254	278	223	265	226	226
1974 II..	365	437	376	317	340	323	287	315	251	301	253	252
1974 III..	385	465	398	325	351	331	295	326	255	310	256	259
1974 IV..	446	509	456	342	368	349	306	340	263	321	266	271
1975 I..	463	504	470	355	378	361	315	351	269	330	277	280
1975 II..	483	568	496	390	423	398	354	393	304	371	310	315
1975 III..	501	576	513	390	423	398	358	396	308	374	311	322
1975 IV..	561	591	566	398	432	407	366	404	318	380	332	334
1976 I..	580	631	589	416	451	424	*382	*417	*337	*396	*347	*347
1976 II..	576	666	590	443	484	454	*404	*448	*347	*422	*355	*364
1976 III..	593	655	603	443	484	453	*406	*451	*349	*425	*355	*364
1976 IV..	637	687	645	453	493	463	*407	*451	*350	*426	*356	*364
1977 I..	658	686	661	450	496	462	*412	*454	*357	*429	*364	*374

Ks. huomautusosasto vuoden ensimmäisessä numerossa — Se notavdelningen i häfte 1 — See note section in the January issue.

1) \*) \*) Ml. metalliteollisuuteen lisätyt 2 palkansaajaryhmää — Inkl. de till metallindustrin tillägda 2 löntagargrupper — Incl. two wage-earner groups added in metal industry.

1) Ilman lisäryhmiä 15.40 mk — Utan tillägda grupper 15.40 mk. — \*) Ilman lisäryhmiä 14.85 mk — Utan tillägda grupper 14.85 mk. — Without additional groups 14.85 mk. — \*) Ilman lisäryhmiä 10.98 mk — Utan tillägda grupper 10.98 mk. — Without additional groups 10.98 mk.

## 41. Työnvälitys — Arbetsförmedling — Employment exchange

T = työttömiä työnhakijoita — arbetslösa arbetssökande — unemployed applicants for work  
 A = avoimia paikkoja — lediga platser — vacancies offered

Vuosi ja kuukausi År och månad Year and month	Avoimia työpaikkoja Lediga platser Vacancies offered	Työttömiä työnhakijoita — Arbetslösa arbetssökande Unemployed applicants for work						Lyhenne-työllä työviikolla olevia Med förkortad arbetsvecka On reduced working week	Työllisyys-ammattikursseilla olevia I arbetsmarknadsutbildning On retraining courses	Tekninen, hallinnollinen, kontt.tekn. ja kaupall. työ Tekniskt, administrativt, kontorstekn. o. kommers. arb. <sup>1)</sup>		Maatalous- ja metsätyö Lantbruks- och skogsarbete Agricultural and forestry work	
		Kaikkiaan Inalles Total	Naisia Kvinn. Female	Pakkolomautettuja Permitterade Laid off	Työttömyyskassatodistuksen saajia Mottagare av intyg för arbetslöshetskassa Receivers of certificates for unemployment insurance funds	Työttömyyskorvauksen saajia Arbetslöshetsersättningsstagare <sup>1)</sup>	T			A	T	A	
													H 1
1972.....	15 763	59 482	22 678	4 717	28 131	9 188	2 106	7 543	5 252	2 690	7 832	471	
1973.....	23 406	50 169	21 281	4 492	24 473	7 637	1 770	8 534	4 380	3 964	6 311	489	
1974.....	29 823	40 129	19 722	4 349	20 559	4 502	2 110	8 601	3 280	4 949	4 288	988	
1975.....	18 539	50 932	25 718	7 491	27 758	5 877	6 906	8 787	3 993	5 017	4 258	469	
1976.....	11 240	80 185	28 815	10 771	40 971	16 908	8 892	9 642	7 238	3 516	5 232	361	
1976 II	10 118	90 498	28 411	10 555	49 874	18 309	13 277	10 172	6 799	3 430	7 599	193	
1976 III	10 965	88 355	27 130	10 416	48 050	18 904	13 097	11 023	6 427	3 934	7 388	258	
1976 IV	12 112	96 355	28 709	16 171	56 870	20 027	12 003	11 607	6 536	4 057	7 584	363	
1976 V	15 731	77 186	20 224	8 955	39 862	18 461	8 851	11 158	6 626	4 455	4 518	737	
1976 VI	13 135	70 004	25 683	6 993	29 769	15 134	7 535	10 576	6 135	3 791	3 544	317	
1976 VII	13 423	80 851	20 354	26 312	47 436	16 039	1 364	9 511	6 250	3 682	3 424	514	
1976 VIII	15 700	64 839	24 751	10 721	32 764	14 132	4 849	9 380	6 492	4 318	3 489	308	
1976 IX	12 182	63 843	26 537	5 115	27 149	12 496	7 175	10 022	7 832	3 357	2 997	533	
1976 X	9 184	68 478	29 642	5 322	30 371	13 733	7 194	10 915	8 450	2 773	3 410	438	
1976 XI	7 173	82 249	33 187	7 159	37 800	17 910	9 168	11 601	9 413	2 899	5 337	215	
1976 XII	5 863	90 550	33 356	10 027	43 726	22 063	10 847	11 278	9 022	2 385	6 092	112	
1977 I	5 781	127 289	44 952	25 077	69 277	27 117	17 557	11 361	12 014	2 331	7 518	143	
1977 II	6 069	129 943	44 291	19 491	67 990	31 547	27 286	13 111	8 442	2 285	8 251	164	
1977 III	7 061	128 724	43 154	19 429	69 330	34 031	27 935	13 538	12 475	3 087	8 380	139	
1977 IV	7 719	157 735	54 724	45 525	96 078	35 612	28 954	12 933	12 513	3 203	8 643	172	
1977 V	9 067	124 247	40 151	16 075	53 676	34 893	27 192	11 620	13 287	3 385	5 992	516	
1977 VI	7 713	119 118	45 700	11 868	40 717	33 775	19 520	10 500	13 236	2 755	4 590	213	
1977 VII	7 303	124 645	54 414	29 887	51 260	34 948	7 039	12 784	2 620	4 555	291		

Vuosi ja kuukausi År och månad Year and month	Kuljetus- ja liikennetyö Transport och kommunikationsarbete Transport and communication work		Teollinen yms. työ Tillverkningsarbete m.m. Production and related work		Talonrakennukseen liittyvät ammatit Yrken inom husbyggnad Occupations in house construction		Palvelutyö Service arbete Service work		Muu työ Annat arbete Other work	
	T	A	T	A	T	A	T	A	T	A
	H 13	H 14	H 15	H 16	H 17	H 18	H 19	H 20	H 21	H 22
1972.....	1 763	711	12 818	5 135	11 870	1 852	6 060	4 248	9 171	657
1973.....	1 420	1 145	10 455	8 940	8 230	2 917	6 228	4 808	8 133	951
1974.....	1 259	1 512	6 097	12 495	5 544	3 360	5 849	5 075	6 574	647
1975.....	1 645	780	10 579	6 841	8 872	742	5 412	3 902	7 793	482
1976.....	2 763	306	18 417	3 409	14 039	587	7 275	2 690	13 277	356
1976 II	3 108	324	20 976	3 461	20 973	306	7 664	2 204	11 129	157
1976 III	2 945	320	20 783	3 632	20 385	315	7 668	2 297	10 657	164
1976 IV	3 235	316	21 082	3 695	20 995	284	7 372	3 019	11 562	336
1976 V	2 804	536	18 891	4 006	15 893	1 092	6 251	4 092	11 846	703
1976 VI	1 923	497	16 060	3 584	8 930	717	5 410	3 598	20 037	548
1976 VII	1 798	387	15 449	3 615	7 180	775	5 315	3 787	14 214	586
1976 VIII	1 951	398	15 090	4 911	8 462	1 086	5 450	4 256	12 158	856
1976 IX	2 611	239	15 213	4 082	7 832	924	7 250	2 666	14 134	293
1976 X	2 882	162	16 249	3 331	9 029	711	8 504	1 590	13 780	122
1976 XI	3 491	161	19 209	2 082	12 425	346	9 515	1 295	14 486	153
1976 XII	3 421	117	21 679	1 562	16 909	263	9 173	1 271	14 227	153
1977 I	4 283	141	26 742	1 577	20 263	221	11 124	1 236	18 337	94
1977 II	4 519	149	29 819	1 612	22 742	214	11 477	1 244	18 678	48
1977 III	4 481	206	30 148	1 699	22 612	219	11 194	1 541	17 972	147
1977 IV	4 383	194	31 917	1 630	22 379	191	11 397	2 042	18 900	256
1977 V	4 351	294	30 591	1 868	19 525	339	10 541	2 420	22 050	188
1977 VI	3 249	261	28 528	1 506	13 239	391	9 160	2 226	34 048	293
1977 VII	2 922	208	28 093	1 354	10 293	363	8 603	2 162	26 401	255

42. Työttömyys<sup>3)</sup>  
Arbetslöshet<sup>2)</sup>  
Unemployment<sup>3)</sup>

Työttömät Arbetslösa Unemployed	Työttömyysaste Relativt arbetslöshetsstal Unemployment rate
1 000	%
H 23	H 24
55	2.5
51	2.3
39	1.7
51	2.2
90	4.0
95	4.3
83	3.8
104	4.7
88	4.0
91	3.8
99	4.1
99	4.2
71	3.2
72	3.3
84	3.8
101	4.6
128	5.9
131	6.1
131	6.1
136	6.3
132	6.1
136	5.7
146	6.1

Ks. huomautusosasto vuoden ensimmäisessä numerossa — Se notavdelningen i häfte 1 — See note section in the January issue.

<sup>1)</sup> Työvoimatiedustelun mukaan — <sup>4)</sup> Uudistetun työvoimatiedustelun mukaan.

<sup>2)</sup> Enligt arbetskraftsenkäten — <sup>3)</sup> Enligt den förnyade arbetskraftsenkäten.

<sup>1)</sup> Recipients of Government unemployment assistance apart from unemployment funds — <sup>2)</sup> Professional, technical, administrative, clerical and sales work — <sup>3)</sup> According to the Labour Force Sample Survey — <sup>4)</sup> According to the renewed Labour Force Sample Survey.

48. Työllisyys — Sysselsättning — Employment

Vuosi ja kuukausi År och månad Year and month	Työlliset — Sysselsatta — Employed																
	1 000 henkilöä — 1 000 personer — Persons in thousands																
	H 25	H 26	H 27	H 28	H 29	H 30	H 31	H 32	H 33	H 34	H 35	H 36	H 37	H 38	H 39	H 40	H 41
	15—74-vuotiaita Population 15—74 years old	Työvoima yhteensä Arbetskraften inalles Total labour force	Työvoimaan kuulumaton 15—74 v. täyttänyt väestö Befolkning på 15—74 år som ej ingår i arbetskraften 1)	Yhteensä Summa	Yrittäjät ja avustavat perheenjäsenet — Företagare, medhjälpande familjemedlemmar — Self-employed and unpaid family workers	Työntekijät Arbetare Workers	Toimihenkilöt Funktionärer Employees	Palkansaajat Löntagare Wage and salary earners	Maa- ja vesirak. toim. Anläggningsverksamhet Other construction	Metätalous Skogsushallning Forestry and logging	Teollisuus — Industri Mining, manufacturing, electricity, gas and water	Talouksenustoiminta Husbyggnadsverksamhet Building	Maa- ja vesirak. toim. Anläggningsverksamhet Other construction	Kauppa, ravitsemis ja majoitustoim. — Varuhandel, restaurang- och hotellverksamhet — Trade, restaurants and hotels	Liikenne — Samfärdsel Transport, storage and communication	Käyttö- ja vakuutus- toiminta — Bank- och försäkringsverksamhet — Financing, insurance, etc.	Palvelukset Tjänster Services
1972 .....	3 409	2 173	1 236	335	2 118	446	906	766	339	60	570	121	59	320	150	79	419
1973 .....	3 442	2 215	1 227	293	2 164	414	938	812	304	65	584	126	59	341	151	88	446
1974 .....	3 483	2 268	1 215	249	2 229	403	967	859	303	59	613	126	61	350	154	99	464
1975 .....	3 513	2 272	1 241	230	2 221	375	939	907	277	52	609	126	63	345	161	108	480
*1976 3) ...	3 531	2 244	1 288	243	2 154	322	854	917	244	52	584	110	49	319	161	116	490
*1976 3) I	3 526	2 207	1 319	252	2 113	324	834	872	220	53	576	101	45	320	158	121	472
II	3 526	2 199	1 327	244	2 104	337	846	848	255	63	567	100	43	307	162	100	461
III	3 531	2 179	1 352	239	2 096	335	818	860	242	59	553	95	53	319	162	98	470
IV	3 534	2 191	1 343	232	2 087	303	821	897	209	50	586	97	45	322	158	115	482
V	3 529	2 209	1 320	231	2 121	318	852	902	258	46	576	103	45	305	168	111	484
VI	3 526	2 404	1 122	269	2 313	334	940	969	269	52	615	128	64	335	174	128	522
VII	3 532	2 416	1 116	253	2 317	346	901	984	281	33	624	123	46	360	165	138	509
VIII	3 531	2 352	1 179	274	2 253	347	876	969	285	50	594	127	48	330	167	116	504
IX	3 533	2 215	1 318	229	2 144	331	846	931	254	46	579	119	57	318	154	116	486
X	3 532	2 183	1 349	215	2 111	304	846	922	218	44	588	110	45	312	155	116	507
XI	3 534	2 183	1 351	248	2 099	296	830	932	220	68	576	109	45	305	148	113	497
XII	3 535	2 186	1 349	227	2 085	294	853	917	216	62	573	114	50	299	152	119	482
*1977 I	3 524	2 181	1 343	207	2 053	291	812	913	197	54	568	108	45	301	160	114	490
II	3 528	2 163	1 365	234	2 032	298	773	926	227	53	560	97	42	284	150	106	494
III	3 527	2 161	1 366	212	2 030	291	796	910	215	53	560	102	43	250	142	114	497
IV	3 524	2 152	1 372	216	2 016	268	780	915	193	45	560	98	45	296	148	113	502
V	3 523	2 186	1 337	226	2 054	277	797	942	220	43	569	95	47	292	149	110	513
VI	3 531	2 402	1 129	226	2 266	300	901	1 023	246	51	612	117	47	340	165	131	539
VII	3 524	2 410	1 114	241	2 264	320	894	983	260	42	601	128	49	343	168	127	101

44. Eräiden suhdanneherkkien töiden työvoima  
Arbetskraften i vissa konjunkturkänsliga arbeten  
Labour force in some works sensitive to economic fluctuations

Vuosi ja kuukausi År och månad Year and month	Slit — Därav — Of which:											
	1 000											
	H 42	H 43	H 44	H 45	H 46	H 47	H 48	H 49	H 50	H 51		
	Työmarkkara- hoin palkattu Med arbetsanslag ansatt In public works	Slit — Därav Of which: Valtion töissä I statens arbeten In State jobs	Kuntien töissä I kommun- ernas arbeten In munici- pal jobs	Markkina- hakkain Arvorkning av marknads värke In commercial trading	Puu- tavar- an teko Virke- hugning Felling	Puu- tavar- an läh- kuljetus Närtrans- port Hauling	Muut työt Annat arbete Other works	Asuntohallituksen lai- noittamat rakennukset Av bostadsstyrelsens fi- nansierade byggnader Buildings financed by National Housing Board	Ykityismetsien metäänparannustyöt Skogsvärdarsarbeten i enskilda skogar Silvicultural works in private forests	Luku Antal Number	Työn- tekijöitä Arbetare Workers affected	Menetettyjä työpäiviä Förlorade arbetsdagar Working days lost
1972 .....	78	45	34	4) 64	4) 38	4) 21	4) 5	15	5	849	239 700	473 100
1973 .....	76	42	34	4) 56	4) 35	4) 14	4) 7	12	6	1 009	678 200	2 496 900
1974 .....	74	39	35	4) 53	4) 33	4) 14	4) 6	10	6	1 788	370 700	434 800
1975 .....	71	38	33	4) 46	4) 31	4) 9	4) 6	6	5	1 550	215 140	284 200
1976 .....	75	39	35	4) 31	4) 19	4) 5	4) 8	..	..	3 282	512 700	1 325 500
1976 IV	76	40	36	28	15	4	8	9	5	279	86 710	645 860
V	79	39	40	29	9	3	16	10	11	276	27 800	182 330
VI	77	40	37	21	8	2	11	8	9	139	18 430	17 810
VII	68	34	32	13	5	1	7	2	4	31	2 640	1 810
VIII	68	35	33	22	10	2	10	7	5	82	6 400	8 910
IX	72	39	33	25	13	3	10	7	5	183	38 650	48 300
X	74	40	34	29	16	3	10	7	7	248	41 330	35 370
XI	76	41	36	33	19	4	10	7	7	180	27 670	18 480
XII	77	41	37	34	21	5	8	..	..	98	13 720	6 650
1977 I	75	38	37	35	22	6	8	..	5	* 112	* 14 800	* 10 100
II	75	38	37	35	21	6	6	..	5	* 213	* 37 500	* 24 000
III	76	38	38	30	19	5	6	..	4	* 305	* 28 000	* 53 000
IV	74	36	37	27	15	4	8	..	5	* 180	* 130 000	* 846 000
V	75	37	39	27	9	3	16	..	10	* 96	* 62 300	* 525 900
VI	76	38	38	21	7	2	12	..	7	* 89	* 9 700	* 6 400
VII	64	33	31	..	..	..	..	..	4	* 18	* 1 000	* 700

Ks. huomautusosasto vuoden ensimmäisessä numerossa — Se notavdelningen i häfte 1 — See note section in the January issue.  
 3) Ml. työlliset, joiden ammattiasema ja toimiala on tuntematon — 4) Uudistetun työvoimatiedustelun mukaan — 5) Tammikuu.  
 3) Inkl. sysselsatta, vilkas yrkesstämning och näringsgren är okänd — 4) Enligt den förnyade arbetskraftsenkäten — 5) Januari.  
 3) Population 15—74 years old, not in the labour force — 4) Incl. employed whose occupational status and branch of industry are unknown — 5) According to the renewed Labour Force Sample Survey — 6) January.

45. Työtaistelut  
Arbetskonflikter  
Industrial disputes

Luku Antal Number	Työn- tekijöitä Arbetare Workers affected	Menetettyjä työpäiviä Förlorade arbetsdagar Working days lost
H 51	H 52	H 53
849	239 700	473 100
1 009	678 200	2 496 900
1 788	370 700	434 800
1 550	215 140	284 200
3 282	512 700	1 325 500
279	86 710	645 860
276	27 800	182 330
139	18 430	17 810
31	2 640	1 810
82	6 400	8 910
183	38 650	48 300
248	41 330	35 370
180	27 670	18 480
98	13 720	6 650
* 112	* 14 800	* 10 100
* 213	* 37 500	* 24 000
* 305	* 28 000	* 53 000
* 180	* 130 000	* 846 000
* 96	* 62 300	* 525 900
* 89	* 9 700	* 6 400
* 18	* 1 000	* 700

## 46. Valtion kassatulo — Statens kassainkomster — State cash revenue

Vuosi ja kuukausi År och månad Year and month	Verot ja veronluonteiset tulot — Skatter och inkomster av skattenatur — Taxes and revenue similar to taxes														
	Tulo- ja omaisuusvero Inkomst- o. förmögenhetsskatt Income and property tax														
	Verotuloin mukainen veronkanto Skatteuppbörd enligt beskattningsslagen — 1)	Veronpal. sekä kuntien seurak. ja kansaneläke- läl. osuudet — Skatte- resstit. samt andelar av kommunerna kyr- kan o. folkeningsans- taltien — 2)	Tulo- ja omaisuusvero Inkomst- och förmö- genhetsskatt Income and property tax	Muut tulo- ja omaisuuden perusteella kannettavat verot Övriga skatter på inkomst och förmögenhet Other taxes on income and property	Työnantajan lapsiläismaksu Arbetsgivarnas barnbidragavg. Employers' child allowance payments	Liikevaihtovero Omsättningsskatt Sales tax	Oy Alko Ab:n maksama betald av Oy Alko Ab paid by Alcohol Monopoly	Tulot Oy Alko Ab:sta Inkomster av Oy Alko Ab Revenue from Alcohol Monopoly	Tullit Tull Customs duties	Tuontimaksut Importavgifter Import charges	Suhdannevero Konjunkturskatt Counter-cyclical tax	Valmisteverot Acceiser Excise duties	tupakkavalmistusta på tobak on tobacco	keski- ja vahvaista oluista på mellanöl och starköl on beer	nestemääräistä polttoainesta på flyende bränsle on liquid fuel
1 000 000 mk															
	I 1	I 2	I 3	I 4	I 5	I 6	I 7	I 8	I 9	I 10	I 11	I 12	I 13	I 14	I 15
1972 .....	9 938	— 6 035	3 903	100	447	3 760	143	882	305	155	2	1 700	562	231	768
1973 .....	12 552	— 7 466	5 087	130	527	4 471	179	1 062	395	157	—	1 811	537	242	824
1974 .....	16 076	— 9 270	6 807	165	678	5 412	211	1 214	399	148	—	2 102	627	263	1 009
1975 .....	20 414	— 12 633	7 782	196	911	6 127	269	1 482	442	194	—	2 531	648	333	1 219
1976 .....	25 223	— 13 752	11 471	245	1 234	6 667	301	1 726	386	235	—	3 447	855	382	1 601
1976 VI	1 978	— 990	988	27	101	529	21	172	33	27	—	261	55	36	136
VII	2 191	— 1 095	1 096	— 7	57	502	29	155	16	6	—	274	64	41	128
VIII	1 956	— 1 002	954	28	170	561	31	152	35	19	—	342	90	46	155
IX	2 058	— 1 034	1 024	17	113	520	28	126	35	18	—	362	90	47	156
X	1 949	— 1 049	900	25	109	530	24	147	36	6	—	304	83	19	152
XI	2 090	— 1 127	963	27	103	640	25	120	38	23	—	399	106	30	150
XII	3 278	— 2 445	833	27	215	931	23	242	52	44	—	438	84	42	202
1977 I	1 728	— 1 101	627	21	6	457	32	81	26	25	—	205	29	20	81
II	2 486	— 1 248	1 238	26	98	657	25	101	20	19	—	401	120	32	168
III	3 178	— 2 379	800	19	101	452	26	133	34	13	—	288	49	28	123
IV	1 931	— 1 195	736	18	100	533	29	144	30	20	—	289	44	28	140
V	1 884	— 1 357	528	27	98	829	35	122	39	20	—	369	65	34	153
VI	2 123	— 1 516	608	29	106	655	27	181	36	16	—	321	68	30	152
VII	2 234	— 1 193	1 041	— 57	108	669	39	161	34	8	—	340	68	35	157
I—VII	15 565	— 9 988	5 577	82	617	4 252	213	922	219	123	—	2 214	443	207	983

## 47. Valtion kassamenot — Statens kassautgifter — State cash expenditure

Vuosi ja kuukausi År och månad Year and month	Kulutustenmenot — Konsumtionsutgifter Consumption expenditure					Siirtomenot — Överföringsutgifter Transfer expenditure					Realisoiotukset Realinvesteringar Real investments					
	Palkkaukset ja palkkauksen luonteiset menot Avlöningar och utgifter av avlöningsnatur *)	Eläkkeet Pensions Pensions	Korjaus ja kunnossapito Reparationer och underhåll Repair and maintenance	Muut kulutusmenot Övriga konsumtionsutgifter Other consumption expenditure	Yhteensä Summa Total	Valtionavut kunnille, kuntain- liikolle ja Ahvenanmaalle Statsundersöd till kommuner, kommunalförbund och Åland *)	Maatalouden hintatuki Lantbrukets prisstöd Agricultural price subsidies	Muut valtionavut elinkeinoille Andra statsundersöd till när. Other State aid to trades and ind.	Lapsiläisät Barnbidrag Child allowances	Muut valtionavut kotitalouk- sille ja yleishöyd. yhteisöille Övriga statsundersöd till hus- häll o. allmännyttiga institu- tioner — *)	Valtion osuus kansaneläke- ja sairausvakuutusmenoista Statens andel av folkenings- och sjukförsäkringsutgifter *)	Muut siirtomenot Övriga överföringsutgifter Other transfer expenditure	Yhteensä Summa Total	Koneet, laitteet ja kalusto Maskiner, appar. o.d. materiel Machinery, apparatus and other equipment	Talonrakennukset Husbyggen House construction	Maa- ja vesirakennukset Jord- och vattenbyggen Land and waterway construction
1972 .....	1 829	543	357	1 046	3 774	1 903	1 110	442	367	1 474	259	99	5 655	505	321	1 002
1973 .....	2 083	651	408	1 266	4 408	2 441	1 040	530	372	1 716	240	136	6 525	573	374	1 066
1974 .....	2 601	797	538	1 530	5 464	3 269	1 890	941	498	2 077	235	157	9 066	786	452	1 187
1975 .....	3 341	1 025	643	2 088	7 097	4 684	2 147	2 288	707	2 537	230	212	12 805	1 073	639	1 432
1976 .....	3 894	1 291	722	2 403	8 311	5 760	2 516	2 098	819	3 148	268	268	14 876	1 203	640	1 617
1976 VI	340	107	80	183	411	432	216	181	41	237	30	30	1 166	95	65	133
VII	435	108	75	227	846	423	222	188	— 0	212	15	20	1 080	77	44	107
VIII	322	108	63	144	637	803	196	211	162	300	30	12	1 713	88	33	107
IX	310	109	67	196	682	490	219	163	52	223	15	26	1 188	75	51	133
X	315	110	59	214	698	448	245	133	0	298	23	18	1 165	107	75	151
XI	312	110	57	219	697	438	204	208	169	305	23	13	1 360	137	56	141
XII	341	111	78	280	810	350	221	310	45	261	24	67	1 276	188	118	201
1977 I	306	123	48	214	692	555	189	104	0	231	24	21	1 125	87	40	90
II	317	124	55	226	721	786	176	139	257	346	24	5	1 733	90	45	109
III	325	125	51	234	734	538	228	163	—	319	24	52	1 323	115	42	133
IV	329	126	51	256	762	463	291	124	1	305	24	17	1 226	93	49	125
V	352	127	72	211	761	497	176	282	256	354	24	20	1 609	111	44	123
VI	356	128	84	198	766	508	198	182	1	299	25	29	1 242	102	79	133
VII	490	130	82	239	942	503	226	187	0	269	25	26	1 238	95	43	106
I—VII	2 475	882	444	1 577	5 377	3 852	1 484	1 181	516	2 123	171	170	9 495	693	342	820

Ks. huomautusosasto vuoden ensimmäisessä numerossa — Se notavdelningen i häfte 1 — See note section in the January issue.

\*) Collection of taxes by the tax law — \*) Refunds and share of municipalities, the Church and the Social Insurance Institution — \*) Interest, dividends granted by the State and borrowing — \*) Wages and salaries and other expenditure related to wages and salaries — \*) State aid to local self-government *ture excl. financial investments and redemptions.*

1 000 000 mk															Vuosi ja kuukausi År och månad Year and month
I 16	I 17	I 18	I 19	I 20	I 21	I 22	I 23	I 24	I 25	I 26	I 27	I 28	I 29	I 30	
415	277	79	311	12 335	997	311	1	13 643	244	530	148	387	14 417	117	1972
636	349	78	389	15 093	947	396	4	16 439	268	239	28	210	16 945	139	1973
519	422	77	458	18 402	1 187	494	6	20 089	304	269	16	253	20 662	284	1974
764	501	86	603	21 617	2 280	534	11	24 442	337	988	534	454	25 767	676	1975
896	633	97	851	27 888	1 715	576	7	30 186	397	1 587	803	784	32 170	793	1976
99	58	11	150	2 457	104	136	0	2 697	42	39	—	39	2 778	200	1976 VI
52	51	12	50	2 265	91	47	0	2 403	32	60	2	58	2 495	8	VII
97	48	1	53	2 460	184	40	0	2 684	38	322	295	26	3 044	299	VIII
46	57	8	68	2 395	161	32	0	2 588	53	225	126	100	2 867	98	IX
60	53	9	70	2 249	116	46	0	2 412	21	46	—	46	2 478	19	X
99	55	1	79	2 547	160	43	0	2 750	16	89	—	89	2 856	14	XI
147	68	27	96	3 119	160	87	2	3 369	107	256	213	43	3 732	114	XII
58	55	7	47	1 615	187	53	1	1 857	9	192	—	192	2 058	16	1977 I
40	48	2	64	2 715	150	8	1	2 873	9	61	—	61	2 943	6	II
58	63	6	71	2 039	175	13	0	2 228	19	52	—	52	2 299	14	III
68	58	36	75	2 106	99	76	0	2 281	18	27	—	27	2 326	7	IV
90	61	2	85	2 269	142	68	1	2 479	40	105	—	105	2 624	25	V
53	66	9	79	2 158	129	146	1	2 434	53	204	152	51	2 690	83	VI
130	62	22	73	2 591	130	55	0	2 777	41	50	—	50	2 868	11	VII
497	412	84	494	15 493	1 011	419	5	16 928	190	690	152	537	17 807	162	I—VII

1 000 000 mk															Vuosi ja kuukausi År och månad Year and month	
I 47	I 48	I 49	I 50	I 51	I 52	I 53	I 54	I 55	I 56	I 57	I 58	I 59	I 60	I 61		I 62
1 828	485	255	28	95	19	396	+ 85	11 738	988	279	732	179	553	13 736	359	1972
2 014	579	274	29	142	21	466	+ 8	13 421	1 308	773	953	190	763	16 455	878	1973
2 425	877	226	39	174	27	465	+ 94	17 515	1 481	465	666	204	461	20 127	793	1974
3 144	1 310	222	47	480	47	796	+250	24 092	2 369	589	496	145	351	27 546	1398	1975
3 459	1 483	255	37	258	45	595	+ 37	27 278	2 966	560	484	216	267	31 288	1 953	1976
292	114	44	2	76	4	126	+ 24	2 319	211	114	59	39	20	2 703	175	1976 VI
227	96	14	4	206	4	228	+ 15	2 397	246	42	13	4	9	2 698	143	VII
228	91	15	4	—31	4	— 8	+ 65	2 635	340	54	19	10	9	3 048	290	VIII
258	68	10	3	—19	7	0	+ 22	2 150	310	29	16	13	3	2 505	174	IX
333	189	10	0	—60	4	—45	— 2	2 149	290	20	25	22	3	2 485	118	X
333	135	9	1	—56	4	—42	— 18	2 330	361	22	13	1	11	2 725	265	XI
506	292	56	4	55	3	119	— 26	2 686	396	10	116	84	33	3 208	374	XII
217	91	59	12	15	3	89	+ 5	2 127	286	24	150	8	142	2 587	140	1977 I
244	86	28	3	36	3	69	— 8	2 751	205	38	25	6	19	3 028	54	II
289	116	15	2	—30	4	— 8	+ 2	2 340	250	60	19	14	5	2 668	98	III
267	115	14	0	17	4	35	+ 30	2 320	177	73	5	5	0	2 575	76	IV
279	119	65	0	—68	4	1	— 14	2 635	223	50	61	11	50	2 969	192	V
315	129	48	2	59	5	115	+ 33	2 470	269	47	39	19	19	2 825	198	VI
244	126	13	3	106	4	127	+ 59	2 610	250	12	66	2	9	2 897	167	VII
1 855	782	243	23	135	27	427	+106	17 261	1 661	311	245	66	245	19 550	924	I—VII

Ks. huomautusosasto vuoden ensimmäisessä numerossa — Se notavdelningen i häfte 1 — See note section in the January issue.  
 and share of surplus of State-owned credit institutions — \*) Sales (and depreciation) of State enterprises, property — \*) Revenue excl. redemptions of loan-  
 bodies — \*) Other State aid to households and non-profit institutions — \*) Share in national pension and health insurance expenditure — \*) Expendit

48. Valtion rahoitustarve sekä kassa-ali- tai -yli jäämä — Statens finansieringsbehov samt kassaunderskott eller överskott  
The State finance requirements and cash deficit or surplus

Vuosi ja kuukausi År och månad Year and month	Alijäämän rahoitus tai ylijäämän käyttö — Underskottets finansiering eller överskottets användning — Financing of cash deficit or use of cash surplus												
	Tulot ilman lainanottoa Inkomsterna utan upplåning Revenue excl. borrowing	Menot ilman lainojen kuoleksia Utgifterna utan amorteringar Expenditure excl. redemptions	Rahoitustarve (—) Finansieringsbehov (—) Financial requirements (—)	Pitkäaikainen nettolainanotto Långfristigt nettoupplåning Long-term net borrowing	Kassa-ali jäämä (—) tai -yli jäämä (+) Kassaunderskott (—) eller -överskott (+) Cash deficit (—) or surplus (+)	Saatujen ja annettujen ennakkojen yms. nettomuutos Nettoförändring i erhållna och erlagda föreskott m.m. Net change in prepayments received and made etc	Vieraat varat (lisäys +) Främmande medel (ökning +) Private funds (increase +)	Lyhytaikainen luotto (lisäys +) Kortfristig kredit (ökning +) Short-term credit (increase +)	Konttoranttiluotto PSP:ssä (lisäys +) Kontokurantiskuld PSB (ökning +) Current account debt from PSP (increase +)	Vientimaksu- ja subdanneverotilit Suomen Pankissa (lisäys —) Exportavgifta- och konjunktur-skattetekonon i Finlands Bank (ökning —) Export levy and counter-cyclical tax accounts at the Bank of Finland (increase —)	Kassa-, postisiirto- ja shekkilit (lisäys —) Kassa-, postgiro- och checkkonto (ökning —) Cash, postalgiro and cheque accounts (increase —)	Yhteensä Summa Total	
	1 000 000 mk	I 63	I 64	I 65	I 66	I 67	I 68	I 69	I 70	I 71	I 72	I 73	I 74
1972 .....	13 887	13 004	+ 883	—202	+ 681	— 700	— 4	— 5	—	—	— 45	— 681	
1973 .....	16 706	15 502	+ 1 204	—715	+ 489	— 495	+ 0	— 15	—	+ 20	— 0	— 489	
1974 .....	20 393	19 461	+ 932	—397	+ 535	— 429	— 2	— 1	—	+ 17	—119	— 535	
1975 .....	24 779	27 050	—2 271	+493	—1 780	+1 251	+151	+ 48	+289	+ 6	+ 33	+1 780	
1976 .....	30 583	30 804	— 222	+1 104	+ 882	— 660	—100	278	—289	— 0	—111	— 882	
1976 VI	2 739	2 644	+ 95	— 20	+ 75	+ 56	+ 51	— 2	—	—	—180	— 75	
VII	2 435	2 684	— 250	+ 47	— 203	— 122	— 51	+ 34	—	—	+342	+ 203	
VIII	2 722	3 029	— 307	+303	— 5	+ 104	— 4	+ 44	—	—	—139	+ 5	
IX	2 641	2 490	+ 151	+210	+ 361	— 294	+ 50	+ 31	—	—	—149	+ 361	
X	2 432	2 459	— 27	+ 20	— 7	— 140	— 52	+ 9	—	—	+190	+ 7	
XI	2 767	2 712	+ 55	+ 76	+ 131	+ 80	— 93	+107	—	—	—224	— 131	
XII	3 475	3 092	+ 383	+140	+ 523	— 711	142	98	—	— 0	— 53	— 523	
1977 I	1 866	2 437	— 571	41	— 530	+ 307	+ 14	— 4	—	—	+212	+ 530	
II	2 882	3 003	— 121	35	— 86	+ 201	— 69	— 7	—	—	— 39	— 86	
III	2 247	2 650	— 403	34	— 369	+ 247	— 7	+ 10	—	+ 0	+120	+ 369	
IV	2 229	2 570	— 271	+ 22	— 249	+ 324	+ 2	—125	—	—	+ 48	+ 249	
V	2 519	2 908	— 389	+ 44	— 345	+ 36	+ 19	+ 23	+380	—	— 41	+ 345	
VI	2 487	2 786	— 300	165	— 135	+ 427	+ 15	— 51	— 40	—	—217	+ 135	
VII	2 818	2 886	— 68	38	— 30	+ 25	— 17	— 60	—150	+ 0	+232	+ 30	
I—VII	17 118	19 239	—2 122	379	—1 743	+1 494	— 42	—214	+190	+ 0	+314	+1 743	

49. Valtionvelka — Statsskuld — State debt

Vuoden ja kuukauden lopussa Vid utgången av At the end of	Ulkomainen velka — Utländsk skuld Foreign debt				Kotimainen velka — Inhemsk skuld — Domestic debt								Koko velka Hela skulden Total debt	
	Lainat Lån Loans	Kansainvälisille järjestöille annetut velkakirjat Åt internationella organisations- ner utfärdade skuldsedlar International organizations	Lyhytaikainen luotto Kortfristig kredit Short-term credit	Yhteensä Summa Total	Lainat Lån Loans	Velkasitoumukset Skuldförbindelser Compulsory stock etc.	Lyhytaikainen luotto Kortfristig kredit Short-term credit	Kassavelka, netto Kassaskuld, netto Cash debt, net	Konttoranttiluotto ja shekkiluotto kontokurantiskuld och check- räkningskrediter current account debt and cheque account credits	minuus kassa, postisiirto- ja shekkilivarat minus kassa- postgiro- och checkkontomedel minus cash, postalgiro and cheque account holdings	minuus vientimaksu- ja subdanneverovarot minus exportavgifta- och kon- junkturskattemedel minus export levy and counter- cyclical tax holdings	Yhteensä Summa Total		
	1 000 000 mk	I 75	I 76	I 77	I 78	I 79	I 80	I 81	I 82	I 83	I 84	I 85		I 86
1972 .....	1 506	11	—	1 517	2 268	2	56	—488	—	—	—444	— 44	1 838	3 355
1973 .....	1 388	7	—	1 395	1 758	1	39	—468	—	—	—445	— 23	1 330	2 725
1974 .....	1 125	27	—	1 152	1 528	1	38	—570	—	—	—564	— 7	996	2 147
1975 .....	1 573	36	—	1 609	1 645	1	86	—242	289	—	—331	— 1	1 480	3 097
1976 .....	2 201	46	—	2 248	2 175	1	288	—643	—	—	—642	— 1	1 820	4 068
1976 III	1 565	30	—	1 595	1 711	1	65	—318	289	—	—317	— 1	1 459	3 054
IV	1 587	30	—	1 617	1 738	1	45	—406	—	—	—405	— 1	1 376	2 994
V	1 722	30	—	1 752	1 835	1	45	—429	—	—	—428	— 1	1 451	3 203
VI	1 701	24	—	1 725	1 851	1	45	—609	—	—	—608	— 1	1 287	3 012
VII	1 997	24	—	2 020	1 901	1	64	—550	—	—	—549	— 1	1 416	3 436
VIII	2 003	24	—	2 027	1 919	1	83	—406	—	—	—405	— 1	1 597	3 624
IX	2 133	24	—	2 157	2 016	1	83	—555	—	—	—554	— 1	1 544	3 701
X	2 121	24	—	2 144	2 058	1	83	—365	—	—	—364	— 1	1 777	3 921
XI	2 105	47	—	2 152	2 118	1	188	—609	—	—	—608	— 1	1 696	3 848
XII	2 201	46	—	2 248	2 175	1	288	—643	—	—	—642	— 1	1 820	4 068
1977 I	2 201	46	—	2 247	2 197	1	286	—431	—	—	—430	— 1	2 053	4 300
II	2 193	46	—	2 240	2 238	1	291	—471	—	—	—470	— 1	2 059	4 299
III	2 186	42	—	2 229	2 289	1	296	—350	—	—	—350	— 1	2 236	4 464
IV	2 334	42	—	2 377	2 314	1	196	—303	—	—	—302	— 1	2 208	4 585
V	2 342	42	—	2 384	2 371	1	202	+ 37	380	—	—343	— 1	2 610	4 995
VI	2 482	38	—	2 519	2 407	1	222	—220	+340	—	—559	— 1	2 409	4 929
VII	2 494	43	—	2 537	2 450	1	150	—138	+190	—	—327	— 1	2 463	5 000

Ks. huomautusosasto vuoden ensimmäisessä numerossa — Se notavdelningen i häfte 1 — See note section in the January issue.

## 50. Ilmoitetut sairaustapaukset — Anmälda sjukdomsfall — Registered cases of illness

Vuosi ja kuukausi År och månad Year and month	Lavan- tauti Tyfus <i>typhoidea</i>	Pikku- lavan- tauti Paratyfus <i>paratyphoidea</i>	Hirilavan- tauti Mus- paratyfus <i>Salmonella</i> <i>typhi- murium</i>	Muut sal- monella- infektioit Övriga salmonella- infektioner <i>Salmonel- losis alia</i>	Puna- tauti Rödsot <i>Dysen- teria</i>	Suoli- tulehdus, ripuli Enteritis och diarré <i>Enteritis, Diarrhoea</i>	Hengityselinten tuber- kuloosi Tuberkulos i respirationsorganen <i>Tub. organorum respirationis</i>		Jänis- rutto Tularemi <i>Tula- raemia</i>	Hinku- yskä Kikkhosta <i>Pertussis</i>
	(N:o 001)	(N:o 002)	(N:o 003)	(N:o 004, 006)	(N:o 008, 009)	M	N	(N:o 010—012)	(N:o 021)	(N:o 033)
	J 1	J 2	J 3	J 4	J 5	J 6	J 7	J 8	J 9	J 10
1971 .....	9	54	988	611	156	28 709	2 241	1 356	10	130
1972 .....	—	62	1 042	1 126	11	25 857	2 188	1 230	—	40
1973 .....	12	38	812	638	6	26 529	1 948	1 160	—	72
1974 .....	3	43	740	520	9	32 466	1 799	1 059	110	158
1975 .....	3	47	885	697	43	40 904	1 778	1 008	64	188
1976 .....	7	27	1 366	794	79	46 479	1 655	861	3	105
1976 I	4	1	22	41	7	4 087	241	95	—	10
II	2	2	713	105	5	4 413	117	57	—	1
III	—	3	53	68	11	5 335	124	60	—	9
IV	—	1	53	72	6	4 990	148	66	—	10
V	—	2	68	84	4	5 292	165	87	—	4
VI	—	2	83	58	—	3 945	106	60	—	6
VII	—	4	66	85	3	2 429	94	48	—	1
VIII	1	3	117	69	8	2 616	131	81	1	4
IX	—	4	70	52	15	3 267	163	95	1	5
X	—	3	61	61	10	2 971	112	72	—	14
XI	—	1	28	53	6	3 293	71	42	1	9
XII	—	1	32	46	4	3 841	183	98	—	32
1977 I	1	3	32	107	8	4 132	184	83	—	4
II	—	1	35	67	9	5 327	105	49	—	5
III	—	—	23	304	6	5 721	113	60	—	4
IV	—	1	46	65	6	3 422	122	45	—	19
V	—	5	45	41	5	3 303	138	67	1	5
VI	—	—	44	32	4	3 297	100	52	—	12
VII	—	4	72	80	4	2 634	105	59	—	4

Vuosi ja kuukausi År och månad Year and month	Tulirotko Scharla- kansfeber <i>Scarlatina et tonsillitis strepto- coccica</i>	Kulkutaudin luont. tai muu märkään. ai- vo- kalvontulehdus Epidemisk eller övrig varig hjärnhinne- inflammation <i>Infectio meningo- coccica</i>	Seröösinen aivokalvon- tulehdus Serös hjärnhinne- inflammation <i>Meningitis aseptica</i>	Vesirokko Vatt- koppor <i>Varicellae</i>	Tuhka- rokko Mässling <i>Morbilli</i>	Vihuri- rokko Röda hund <i>Rubeola</i>	Äkillinen aivokuume Infektiös encefalitis <i>Encephalitis virosa</i>	Tarttuva keltatauti Smittosam gulsot <i>Hepatitis infectiosa</i>	Sikotauti Pässjuka <i>Parotitis epidemic</i>	Malaria
	(N:o 034)	(N:o 036)	(N:o 045-046)	(N:o 052)	(N:o 055)	(N:o 056)	(N:o 065-068)	(N:o 070)	(N:o 072)	(N:o 084.30)
	J 11	J 12	J 13	J 14	J 15	J 16	J 17	J 18	J 19	J 20
1971 .....	5 071	105	612	8 091	20 406	4 584	147	317	22 980	8
1972 .....	6 263	111	320	7 252	14 159	5 042	100	236	7 895	4
1973 .....	6 255	228	488	9 828	13 034	2 629	107	114	6 729	3
1974 .....	6 228	646	362	7 531	11 353	6 006	97	107	7 162	12
1975 .....	4 823	456	498	6 204	3 384	7 125	83	131	8 949	3
1976 .....	4 363	120	275	6 506	8 706	2 672	56	79	8 790	22
1976 I	475	16	37	709	946	313	2	6	1 246	1
II	352	12	29	530	856	273	4	5	1 086	—
III	320	11	32	518	1 051	236	3	6	1 067	—
IV	348	11	23	406	1 443	285	2	2	1 166	—
V	426	11	36	395	1 542	365	2	4	1 183	2
VI	329	11	24	550	1 223	302	4	8	867	7
VII	218	7	19	317	309	140	10	6	300	2
VIII	196	2	23	243	160	118	7	8	201	7
IX	351	10	10	409	176	149	6	7	267	1
X	377	13	9	681	241	138	12	15	321	1
XI	472	11	17	878	422	147	3	8	507	1
XII	499	5	16	870	337	206	1	4	579	—
1977 I	430	16	6	753	295	225	6	8	579	1
II	496	8	19	709	353	534	6	11	861	—
III	501	10	17	687	364	364	5	4	1 054	—
IV	407	14	11	307	378	185	4	7	468	—
V	350	11	17	358	223	144	1	5	423	—
VI	285	9	16	362	346	143	9	3	312	—
VII	233	17	17	225	109	75	6	15	146	1

Ks. huomautusosasto vuoden ensimmäisessä numerossa — Se notavdelningen i häfte 1 — See note section in the January issue.

## 50. Ilmoitetut sairaustapaukset (jatk.) — Anmälda sjukdomsfall (forts.) — Registered cases of illness (cont.)

Vuosi ja kuukausi År och månad Year and month	Kuppa — Syfilis — <i>Syphilis</i>						Äkill. tippuri Akut gonorré <i>Gonorrhoea acuta</i>		Muu tippuri Övrig gonorré <i>Other gonorrhoea</i>		Lapamato Bandmask <i>Dibothriocephalus</i>	Äkillinen nielurisatulehdus Akut tonsillit <i>Tonsillitis acuta</i>	Äkillinen hengitystulehdus Akut infektion i övre luftvägarna <i>Infectio viarum respirat sup.</i>	Influenssa Influenza	Kehuko- kuume Lung- inflammation <i>Pneumonia</i>
	Synnyn. Medfödd <i>Congenita</i>		Varhaisast. Tidig <i>Recens</i>		Myöhäisast. Sen <i>Tarda</i>										
	M	N	M	N	M	N	M	N	M	N					
	(N:o 090.00—097.00)						(N:o 098.00—098.09)		(N:o 098.88)		(N:o 123.40)	(N:o 463)	(N:o 465)	(N:o 470-474)	(N:o 480-486)
J 21	J 22	J 23	J 24	J 25	J 26	J 27	J 28	J 29	J 30	J 31	J 32	J 33	J 34	J 35	
1972.....	—	—	96	53	27	23	8 635	5 215	8	18	5 307	143 340	299 695	20 277	17 656
1973.....	—	—	80	37	16	17	8 146	5 203	19	4	3 786	132 354	303 218	36 423	12 791
1974.....	—	—	61	27	60	25	9 131	5 710	37	78	2 357	124 373	337 472	27 143	10 637
1975.....	—	—	88	37	40	22	8 656	5 594	60	67	2 285	120 044	287 581	31 874	8 654
1976.....	—	—	79	26	31	14	8 074	5 188	43	77	1 873	112 328	307 497	30 897	8 712
1976 I	—	—	4	3	5	1	583	360	3	3	171	9 839	35 484	5 863	1 006
II	—	—	3	3	3	3	565	377	2	9	149	7 300	33 977	16 307	1 051
III	—	—	2	1	2	—	644	454	4	4	181	7 922	24 184	5 142	791
IV	—	—	7	1	2	3	565	410	1	3	172	8 947	24 637	1 669	621
V	—	—	7	2	2	—	561	382	2	4	171	9 918	25 361	1 224	726
VI	—	—	7	3	1	2	688	391	3	—	139	9 383	20 941	692	597
VII	—	—	3	1	2	—	750	451	7	7	72	7 196	11 954	—	323
VIII	—	—	—	3	3	—	972	569	12	15	134	8 273	13 418	—	345
IX	—	—	13	2	3	2	811	529	1	9	177	11 798	26 930	—	616
X	—	—	3	—	2	1	626	426	3	7	178	10 454	25 930	—	718
XI	—	—	15	2	2	1	677	448	2	5	162	10 217	29 212	—	852
XII	—	—	15	5	4	1	632	391	3	11	167	11 081	35 469	—	1 066
1977 I	—	—	13	2	5	1	507	356	5	7	146	8 503	23 640	—	736
II	—	—	14	4	1	—	489	346	7	3	160	8 941	26 523	—	692
III	—	—	1	—	1	—	587	374	8	7	168	10 285	49 721	—	987
IV	—	—	12	4	3	—	472	337	2	4	100	7 683	40 472	7 478	1 128
V	—	—	15	4	5	—	539	345	8	2	132	7 959	26 780	1 777	888
VI	—	—	13	4	2	1	616	407	4	5	122	8 942	22 417	—	822
VII	—	—	7	2	—	—	685	490	5	2	55	7 387	12 606	—	515

## 51. Vireille pannut vararikot — Anhängiggjorda konkursmål — Bankruptcies

Vuosi ja neljännes År och kvartal Year and quarter	Yhtiöt — Bolag — <i>Companies</i>							Yrittäjät — Företagare — <i>Individual enterprisiers</i>							Muut yksityshenkilöt Andra enskilda personer <i>Other individuals</i>	Tuntematon Okänd <i>Unknown</i>	Kalkkiaan Inalles <i>Total</i>			
	Maa- ja metsätal. Jord- och skogsbruk <i>Agriculture and forestry</i>	Teollisuus ja käsityö Industri och hantverk <i>Industry and handicraft</i>	Rakennus- ja kauppatoiminta Byggnads- och handels- verksamhet <i>Construction and commerce</i>	Kauppa- ja kauppatoiminta Handel <i>Commerce</i>	Lilkenne- ja viestikansien Samlings- och kommunikations- verksamhet <i>Transport and communications</i>	Palvelus- ja taksit Tjänster <i>Services</i>	Tuntematon Okänd <i>Unknown</i>	Maa- ja metsätal. Jord- och skogsbruk <i>Agriculture and forestry</i>	Teollisuus ja käsityö Industri och hantverk <i>Industry and handicraft</i>	Rakennus- ja kauppatoiminta Byggnads- och handels- verksamhet <i>Construction and commerce</i>	Kauppa- ja kauppatoiminta Handel <i>Commerce</i>	Lilkenne- ja viestikansien Samlings- och kommunikations- verksamhet <i>Transport and communications</i>	Palvelus- ja taksit Tjänster <i>Services</i>	Tuntematon Okänd <i>Unknown</i>						
																		K 1	K 2	K 3
	1970.....	—	94	58	163	24	36	14	27	35	59	94	57	36				215	275	174
1971.....	2	88	81	176	20	40	19	18	34	69	107	49	34	208	268	247	1 460			
1972.....	3	85	67	147	23	49	22	16	22	50	81	45	32	166	192	263	1 263			
1973.....	3	78	50	153	16	42	24	9	12	32	54	35	27	142	131	255	1 063			
1974.....	2	65	58	155	15	31	17	8	9	40	57	18	27	121	65	282	970			
1975.....	3	85	66	192	21	51	1	9	11	36	42	13	19	102	36	340	1 027			
1976.....	2	128	63	211	16	52	—	3	21	41	50	20	23	143	42	227	1 042			
1974 I	1	15	15	53	1	10	9	1	2	13	11	4	9	16	20	50	230			
II	—	20	13	28	4	5	3	1	3	7	16	3	11	35	8	41	199			
III	—	19	16	33	5	9	3	5	2	13	10	3	5	35	10	65	233			
IV	1	11	14	41	5	7	2	1	2	7	20	8	2	34	27	126	308			
1975 I	1	19	15	54	4	18	—	1	2	15	10	4	4	27	18	99	291			
II	—	17	9	49	7	9	—	1	4	2	9	2	2	27	3	92	233			
III	—	22	20	51	8	9	—	3	4	11	14	3	8	30	9	82	274			
IV	2	27	22	38	2	15	1	4	1	8	9	4	5	18	6	67	229			
1976 I	2	26	18	45	2	17	—	1	7	18	11	8	11	37	9	42	254			
II	—	26	16	49	4	11	—	—	8	9	16	—	6	25	3	49	222			
III	—	32	12	50	2	11	—	1	5	5	11	3	5	45	9	10	251			
IV	—	44	17	67	8	13	—	1	1	9	12	9	1	36	21	76	315			

Ks. huomautusosasto vuoden ensimmäisessä numerossa — Se notavdelningen i häfte 1 — See note section in the January issue.

52. Poliisin ja tullin tietoon tulleet rikokset, päihtyneenä säilöön otetut ja pysäköintivirheet  
 Brott som kommit till polisens och tullens kännedom, berusade som tagits i förvar och parkeringsfel  
 Offences known to the police and the customs, intoxicated persons taken into custody and parking errors

Vuosi ja kuukausi År och månad Year and month	Rikoslakia vastaan tehdyt rikokset — Brott mot strafflagen — Offences against the Criminal Law												
	Virkamiehen väkivaltainen vastustaminen — Väldsam motstånd mot tjänsteman Assault against a State official	Kaatautko virkamiehelle Hindrande av tjänsteman when on duty	Kattijouppumus <sup>1)</sup> Kattifylleri <sup>1)</sup> Driving when intoxicated <sup>1)</sup>	Asiakirjan väärentäminen Förfälskning av handling Forgery of documents	Selkälutitus Smuggling	Tappo, murha Dråp mord, Manslaughter, murder	Fahoinpitelyrikokset (myös tappelit) Misshandelsbrott (också slagsmål) Assault and battery offences (incl. brawl)	Siveellisyysrikokset Sedlighetsbrott Moral offences	Varkausrikokset Tullgreppsbrott Larcenies	Siltä — Därv — Of which. Mootoriajoneuvon anastaminen — Tillgrepp av motorfordon — Theft of motor vehicle	Mootoriajoneuvon luvaton käyttö — Olovligt bruk av motorfordon. Illicit use of motor vehicle	Kavallus Förskingning Embezzlement	Ryöstö Rån Robbery
	L 1	L 2	L 22	L 4	L 5	L 6	L 7	L 8	L 8	L 9	L 10	L 11	L 12
1971....	981	2 620	10 118	4 331	162	102	11 858	598	70 366	3 412	4 622	1 453	1 204
1972....	1 045	2 531	11 462	6 523	125	118	12 527	558	81 048	3 789	5 949	1 316	1 372
1973....	1 283	3 031	13 631	6 879	126	101	13 183	624	88 399	3 615	6 717	1 214	1 886
1974....	1 499	4 112	16 558	5 944	236	102	13 680	703	89 442	2 861	7 183	1 216	1 839
1975....	1 467	4 528	17 918	6 706	241	145	13 138	765	101 079	3 251	8 165	1 288	1 968
1976....	1 326	3 744	16 781	5 818	442	128	11 348	652	97 403	2 450	8 074	1 344	1 962
1976 IV	96	294	1 315	494	12	12	1 080	53	7 604	164	612	115	132
V	105	306	1 548	436	22	13	1 028	55	8 865	223	680	108	172
VI	111	327	1 686	289	15	14	963	53	8 719	241	738	87	210
VII	124	307	1 531	537	9	9	972	79	9 167	267	784	80	238
VIII	104	307	1 641	468	14	11	991	74	10 471	310	882	96	232
IX	102	285	1 604	427	6	8	941	75	9 725	257	889	107	168
X	136	326	1 832	449	19	13	1 116	57	9 226	238	898	117	185
XI	106	358	1 449	685	64	10	980	57	8 138	215	706	118	123
XII	123	400	1 246	462	207	2	925	47	7 257	134	545	202	147
*1977 I	96	367	1 088	504	17	5	944	54	6 649	85	440	247	122
II	104	298	968	460	19	7	796	39	5 884	61	377	186	128
III	109	384	1 260	543	22	10	910	38	6 934	87	469	145	119
IV	96	369	1 551	509	15	10	968	50	7 846	161	565	109	134
V	99	345	1 722	594	14	12	1 078	58	8 753	204	713	154	203
VI	108	411	1 918	356	19	6	1 056	57	8 825	185	778	127	241

Vuosi ja kuukausi År och månad Year and month	(Jatk. — Forts. — Cont.)			Muut rikokset — Övriga brott — Other offences									
	Petos Bedrägl Fraud	Muut Övriga Other offences	Yhteensä Inalles Total	Alkoholipitoisen aineen luvaton valmistus — Olovligt tillverkning av alkoholhaltigt ämne — Illicit distillation of alcohol	Alkoholipitoisen aineen luvaton myynti — Olovligt försäljning av alkoholhaltigt ämne — Illicit sale of alcohol	Alkoholipitoisen aineen luvaton maahantuonti — Olovligt införsel av alkoholhaltigt ämne — Illicit import of alcohol	Muut alkoholiläikaririkokset Övriga brott mot alkohollagen — Other offences against the Law on Alcoholic Beverages	Muut Övriga Other offences	Yhteensä Inalles Total	Liikennerikokset Traffikbrott Traffic offences	Kaikki rikokset Alla brott All offences	Päihtyneenä säilöön otetut Berusade som tagits i förvar Intoxicated persons taken into custody	Pysäköintivirheet <sup>2)</sup> Parkeringsfel <sup>2)</sup> Parking errors <sup>2)</sup>
	L 13	L 14	L 15	L 16	L 17	L 18	L 19	L 20	L 21	L 23	L 24	L 25	L 26
1971....	10 565	30 485	149 465	418	1 965	1 571	8 828	28 246	41 028	158 778	349 271	207 955	116 408
1972....	9 766	32 581	166 921	650	3 723	1 515	6 375	30 481	42 744	176 644	386 309	208 154	170 079
1973....	8 527	37 312	182 913	720	6 603	1 368	8 028	36 792	53 511	213 480	449 904	232 009	190 824
1974....	9 515	42 656	194 685	592	4 986	1 596	14 080	50 827	72 081	252 947	519 713	288 227	220 702
1975....	9 088	43 658	210 154	453	11 888	1 821	12 022	51 570	77 754	272 441	560 349	276 206	260 214
1976....	8 979	37 059	195 060	538	4 718	1 950	7 435	36 710	51 351	222 905	469 316	232 446	214 999
1976 IV	771	2 939	15 529	30	210	87	563	2 714	3 604	17 562	36 695	21 273	16 872
V	728	3 373	17 439	46	788	131	837	2 773	4 575	20 309	42 323	21 909	17 307
VI	663	3 054	16 929	55	456	197	661	2 552	3 921	16 096	36 946	21 067	15 815
VII	748	3 169	17 754	49	128	166	791	2 500	3 634	17 684	39 072	21 270	15 573
VIII	656	3 416	19 363	40	564	180	619	2 632	4 035	20 331	43 729	20 312	19 118
IX	804	3 448	18 589	35	139	208	651	3 385	4 418	23 059	46 066	19 714	20 470
X	837	4 090	19 301	117	338	206	736	4 951	6 348	25 251	50 900	20 933	20 704
XI	831	3 371	16 996	29	382	211	610	3 574	4 806	20 661	42 463	18 652	19 382
XII	891	3 064	15 518	50	811	229	689	3 248	5 027	18 794	39 339	19 076	18 592
*1977 I	742	3 014	14 289	51	174	214	599	2 474	3 512	15 715	33 516	18 253	18 826
II	847	2 531	12 644	40	104	109	505	2 341	3 099	13 829	29 572	16 838	17 334
III	806	2 889	14 638	28	500	176	702	4 053	5 459	15 879	35 976	21 977	20 280
IV	696	3 228	16 146	39	186	133	780	4 461	5 599	17 205	38 950	21 441	17 741
V	840	3 635	18 220	59	1 221	114	1 178	2 756	5 328	20 086	43 634	21 441	18 589
VI	825	3 602	18 329	71	483	191	1 057	2 572	4 374	15 717	38 420	23 357	16 216

<sup>1)</sup> Laki liikennejuopumuksesta (RL 23) tuli voimaan 1. 4. 1977 — Lagen om trafikfylleri (SL 23) trädde i kraft den 1. 4. 1977 — Law on drunken driving (CL 23) came into force 1. April 1977.  
<sup>2)</sup> Maksukehotukset — Betalningsanmaningar — Request of payment.

Suomen valtion uusinta tilastoa sarjoittain — Finska statens nyaste statistik enligt serier  
*Most recent Statistics of Finland by series, published by the State*

**A Yleiset tilastojulkaisut — Allmänna statistiska publikationer — General statistical publications**

Tilastokatsauksia — Statistiska översikter — *Bulletin of statistics* (à 5,—, vsk. — årg. 40,—).

Suomen tilastollinen vuosikirja 1975 — Statistisk årsbok för Finland 1975 — *Statistical yearbook of Finland 1975*.<sup>1)</sup>

**B Suomen virallinen tilasto (SVT) — Finlands officiella statistik (FOS) — Official Statistics of Finland (OSF)**

- I A: 95 Ulkomaankauppa. Vuosijulkaisu 1975. Osa I—II — Utrikeshandel. Årspublikation 1975. Del I—II — *Foreign trade 1975. Volume I—II*. (I 80,—) (II 30,—)
- I A: 96 Ulkomaankauppa. Vuosijulkaisu 1976. Osa I — Utrikeshandel. Årspublikation 1976. Del I — *Foreign trade 1976. Volume I*.
- I A: Ulkomaankauppa. Kuukausijulkaisu, kesäkuu 1977 — Utrikeshandel. Månadspublikation, juni 1977 — *Foreign trade. Monthly bulletin, June 1977*. (à 3,—, vsk. — årg. 25,—)
- I B: 58 a. Merenkulku. Kauppalaivasto 1975 — Sjöfart. Handelsflottan 1975 — *Navigation. Merchant fleet 1975* (18,—)
- I B: 58 b. Merenkulku. Meriliikenne Suomen ja ulkomaiden välillä 1975 — Sjöfart. Sjöfarten mellan Finland och utlandet 1975 — *Navigation. Shipping between Finland and foreign countries 1975*. (13,—)
- I B: 59 b. Merenkulku. Kuukausijulkaisu n:o 5, 1977 — Sjöfartsstatistik. Månadspublikation nr 5, 1977.
- III: 74. Maatalous. Maatalouden vuositilasto 1975 — Lanthushållning. Lantbrukets årsstatistik 1975 — *Agriculture. Annual statistics of agriculture 1975*. (22,—)
- III: 66—68. Maatalous. Yleinen maatalouslaskenta 1969. Osat I—III — Lanthushållning. Allmänna lantbruksräkningen 1969. Del I—III — *Agriculture. Census of agriculture 1969. Vol. I—III*. (à 12,—)
- IV B: 39. Tulo- ja omaisuustilasto 1973 — Inkomst- och förmögenhetsstatistik 1973 — *Statistics of income and property 1973*. (18,—)
- VI A: 134. Kuolleisuus- ja eloonjäämistauluja 1966—1970 — Dödlighets- och livslängdstabeller 1966—1970 — *Life tables 1966—1970*. (7,—)
- VI A: 128. Katsaus väestömuutoksiin vuosina 1951—1965 — Översikt av befolkningsrörelsen åren 1951—1965 — *Review of vital statistics in the years 1951—1965*. (11,—)
- VI A: 137. Väestömuutokset 1974 — Befolkningsrörelsen 1974 — *Vital statistics 1974*. (18,—)
- VI B: 130. Kuolemansyyt 1974 — Dödsorsaker 1974 — *Causes of death in Finland 1974*. (22,—)
- VI C: 104. Väestölaskenta 1970<sup>2)</sup>: I Yleiset demografiset tiedot; II A—B Elinkeino ja ammattiasema; III Työpaikan sijainti; IV Taaajamat; V Asuntokanta; VI Ruokakuntien rakenne; VII A—B Koulutus; VIII Perheet; IX Ammatti ja sosiaaliasema; X Rakennuskanta, liike- yms. huoneistot; XI Työvoima ja toimeentulon lähde; XII Kesämökkit; XIII Tulot ammatin, koulutuksen ym. mukaan; XIV Ruokakuntien asunto-olot; XV Tutkimus lasten lukumäärästä; XVI Tilastokartat; XVII A Ruotsinkielinen väestö, B Mustalaiset, C Saamelaiset; XVIII Väestöpyramiidit; XIX Taululuettelot — Folkkräkning 1970: I Allmänna demografiska uppgifter; II A—B Näringsgren och yrkesställning; III Arbetsplatsens belägenhet; IV Tätorter; V Bostadsbeståndet; VI Hushållens struktur; VII A—B Utbildning; VIII Familjer; IX Yrke och socialställning; X Byggnadsbeståndet, affärs- o.a. dyl. lokaler; XI Arbetskraft och inkomstkälla; XII Sommarstugor; XIII Inkomster efter yrke, utbildning osv.; XIV Hushållens bostadsförhållanden; XV Undersökning angående barnantal; XVI Statistikkartor; XVII A Den svenskspråkiga befolkningen, B Zigenarna, C Samebefolkningen; XVIII Befolkningspyramider; XIX Tabellförteckningar — *Population census 1970: I General demographic data; II A—B Industry and industrial status; III Place of work; IV Localities; V Housing; VI Structure of households; VII A—B Education; VIII Families; IX Occupation and social position; X Buildings, premises in commercial use etc.; XI Labour force of livelihood; XII Summer cottages; XIII Incomes by occupation, education etc.; XIV Housing conditions of households; XV Fertility study; XVI Statistical maps; XVII A Swedish-speaking population, B Gypsies, C Lappish population XVIII Population pyramids; XIX List of tables*.
- VII A: 83. Säästöpankkitalasto 1973 — Sparbanksstatistik 1973 — *Savings banks 1973*. (8,—)
- VII B: 86. Postipankin hallituksen kertomus vuodelta 1975 — Postbanksstyrelsens berättelse för år 1975.
- VII C (=A,C,E): 65. Pankit 1974 — Bankerna 1974 — *The Banks 1974*. (13,—)
- VII D: 00. Vuodesta 1974 tilasto on siirretty sarjaan Tilastotiedotus RT — Fr.o.m. 1974 har statistiken överförs till serien Statistisk rapport RT — *From 1974 the statistics have been transferred to the Series Statistical Reports RT*.
- VII E: 4. Osuuspankkitalasto 1973 — Andelsbanksstatistik 1973. (9,—)
- IX: 90. Oppikoulut 1972/73 — Läroverken 1972/73 — *General secondary education 1972/73*. (5,—)
- X: 97. Yleissivistävät oppilaitokset lukuvuosi 1974/75 — Allmänbildande läroanstalten, läsåret 1974/75 — *General, education; school year 1974/75*. (18,—)
- XI: 72. 73. Yleinen terveyden- ja sairaanhoito 1969—1970 — Allmän hälso- och sjukvård 1969—1970 — *Public Health and Medical Care 1969—1970*. (35,—)
- XIII: 91. Posti- ja lennätinlaitos 1975 — Post- och telegrafverket 1975 — *Post and Telegraph Office 1975*.
- XIV A: 74. Maanmittaus. Maanmittaushallituksen kertomus 1976 — Lantmäteriet. Lantmäteristyrelessen berättelse 1976 — *Land surveying. Report for the period 1976*.
- XVII A: 8. Metsätalastollinen vuosikirja 1975 — Skogsstatistisk årsbok 1975 — *Yearbook of forest statistics*.<sup>3)</sup>
- XVIII A: 94. Teollisuustilasto 1973 — Industristatistik 1973 — *Industrial statistics of Finland 1973: I* (26,—) II (72,—)
- XVIII A: 95. Teollisuustilasto 1974 — Industristatistik 1974 — *Industrial statistics of Finland 1974: I*. (60,—)
- XVIII C: 15. Talonrakennustilasto 1975 — Husbyggnadsstatistik 1975 — *House construction statistics 1975*.
- XVIII D: 10. Asuntotuotanto 1975 — Bostadsproduktionen 1975 — *Production of dwellings 1975*.
- XIX: 90. Tie- ja vesirakennukset 1974 — Väg- och vattenbyggnaderna 1974. (35,—)
- XX: 93. Rautatietilasto 1975 — Järnvägsstatistik 1975 — *Railway Statistics in 1975*.
- XXI A: 21. Huoltoapu 1975 — Socialhjälp 1975 — *Social assistance 1975*.
- XXI A: 23. Sosiaalihuollon henkilökunta 1974 — Socialvårdens personal 1974 — *Staff of Social Welfare 1974*
- XXI A: 24. Kodinhoitoapu 1976 — Hemvårdshjälp 1976 — *Home help 1976*. (16,—)
- XXI B: 16. Sosiaalihuoltotilaston vuosikirja 1974 — Socialvårdsstatistisk årsbok 1974 — *Statistical yearbook of social welfare 1974*. (32,—)

<sup>1)</sup> 60,— <sup>2)</sup> à 12,— <sup>3)</sup> 16,—

- XXII A: 80. Vakuutusyhtiöt 1974 — Försäkringsbolagen 1974 — *The insurance companies 1974*. (45,—)
- XXIII A: 112. Rikollisuus. Poliisin tietoon tullut rikollisuus 1975 — Brottslighet. Brottslighet som kommit till polisens kännedom 1975 — *Criminality. Criminality known to the police 1975*. (16,—)
- XXIII B: 110. Rikollisuus. Tuomioistuinten tutkimat rikokset 1974. Brottslighet. Vid domstolar rannsakade brott 1974 — *Criminality. Criminal cases tried by the courts 1974*. (15,—)
- XXIII C: 92. Tuomioistuinten toiminta vuonna 1974 — Domstolarnas verksamhet år 1974 — *Function of courts 1974*. (8,—)
- XXVI A: 27. Työtaturmat 1973, 1974, 1975 — Olycksfall i arbetet 1973, 1974, 1975 — *Industrial accidents 1973, 1974, 1975*. (10,—)
- XXIX A: 30. Tasavallan presidentin valitsijamiesten vaalit 1968 — Val av elektorer för valet av republikens president 1968 — *Elections of presidential electors 1968*. (7,—)
- XXIX A: 33. Kansanedustajain vaalit 1975 — Riksdagsmannavalen 1975 — *Parliamentary elections 1975*. (16,—)
- XXIX B: 4. Kunnallisvaalit 1972 — Kommunalvalen 1972 — *Municipal elections 1972*. (6,—)
- XXXI: 46. Kuntien talous 1973 — Kommunernas ekonomi 1973 — *Economy of the communes 1973*.
- XXXII: 37. Sosiaalisten kerrostumien määrälliset vahvuudet — De sociala skiktens kvantitativa numerärer — *Quantitative analyses of social strata in Finland*. (16,—)
- XXXII: 38. Työtaturmat, työntekijäin ominaisuudet ja tapaturmien sattumisajankohta — *Industrial accidents in Finland, the characteristics of the injured persons and the moment of the accident*. (21,—)
- XXXII: 39. Merenkulkijoiden työtaturmat vuosina 1970—1972 — Olycksfall i arbete som drabbat sjöfarare åren 1970—1972. (25,—)
- XXXII: 40. Vanhusten huoltokustannuksiin vaikuttavista tekijöistä — *Cost factors in welfare for the aged*. (20,—)
- XXXII: 41. Äärimmäisen ahtaasti asuvat ruokakunnat Suomessa vuonna 1970. — *Extremely crowded households in Finland 1970*. (14,—)
- XXXII: 42. Kuolemantapaukset työ- ja matkatapaturmissa vuonna 1972 — *Fatal accidents at work and coming to and from work in 1973*. (15,—)
- XXXII: 43. Terveysthuollon tavoitteet ja painopisteet, — eräiden maiden terveystaloudellisten suunnitelmien tarkastelua — *Aims and emphases in health care revealed by an examination of various countries' health policy programmes*. (20,—)
- XXXII: 44. Ikä ongelmana työelämässä — *Age as a problem in workinglife*. (16,—)
- XXXII: 45. Kotiapulaiset ja heidän työnantajansa — *Domestic servants and their employers*. (26,—)
- XXXII: 46. Imeväiskuolleisuuden vaikuttavat sosiaaliset ja taloudelliset tekijät Suomessa v. 1910—1971 — *Social and economic factors influencing infant mortality in Finland between 1910 and 1971*. (21,—)
- XXXII: 47. Eri ikäisten teollisuuden työntekijäin palkkaus ja ylityöt.
- XXXII: 48. Sosiaaliturvan kehitys Suomessa 1950—1974. (21,—)
- XXXII: 49. Sosiaalimenot vuonna 1974 sekä ennakkotiedot vuodelle 1975 — *Socialutgifterna år 1974 samt förhandsuppgifter om 1975 års socialutgifter — Social expenditure in 1974 and preliminary data for 1975*.
- XXXII: 50. Eri ikäisten teollisuuden työntekijäin koulutus — *The training of industrial workers belonging to various age categories*. (21,—)
- XXXIV: 42—46. Eläinlääkintölaitos 1971—1975 — Veterinärväsendet 1971—1975 — *Veterinary service 1971—1975*.
- XXXIV: 18. Liikennetilastollinen vuosikirja 1976 — Samfärdselstatistisk årsbok 1976 — *Yearbook of transport statistics 1976*. (27,—)
- XXXVII: 5. Korkeakoulut 1970/71 — Högskolorna 1970/71 — *Higher education 1970/71*. (20,—)
- XXXVIII: 2. Tutkimustoiminta 1973 — Forskningsverksamheten 1973 — *Research activity 1973*. (9,—)

#### Tilastokeskuksen julkaisusarjat — Statistikcentralens publikationsserier

*The series of publications of the Central Statistical Office of Finland*

#### 1. Tiedotussarjat — Rapportserierna — Report Series

Vuosittainen luettelo Tilastokatsauksissa (myös eripainoksena) 1969: 2, 1970: 1, 1971: 1, 1972: 1, 1973: 1, 1974: 1, 1975: 1 — Årskatalog i Statistiska översikter (även särtryck) 1969: 2, 1970: 1, 1971: 1, 1972: 1, 1973: 1, 1974: 1, 1975: 1 — *Annual register in the Bulletin of Statistics (also reprint) 1969: 2, 1970: 1, 1971: 1, 1972: 1, 1973: 1, 1974: 1, 1975: 1*.

#### Tilastotiedotus — Statistisk rapport — Statistical Reports:

- VÄ Väestötilasto — Befolkningsstatistik — *Population Statistics*
- VL Vuoden 1970 väestölaskennan tietoja — Uppgifter om folkräkning år 1970 — *Data on 1970 Population Census*
- OI Oikeus- ja vaalitalasto — Rätts- och valstatistik — *Judicial and Election Statistics*
- TY Työvoimatilasto — Arbetskraftsstatistik — *Labour Force statistics*
- KO Koulutus- ja tutkimustilasto — Utbildnings- och forskningsstatistik — *Educational and Research Statistics*
- KT Kansantalouden tilinpito — Nationalräkenskaper — *National Accounting*
- TE Teollisuustilasto — Industristatistik — *Industrial Statistics*
- RA Rakennustilasto — Byggnadsstatistik — *Construction Statistics*
- KA Kauppatilasto — Handelsstatistik — *Trade Statistics*
- LI Liikennetilasto — Samfärdselstatistik — *Transport Statistics*
- RT Rahoitustilastot — Finansieringsstatistik — *Financial Statistics*
- YR Yritystilasto — Företagsstatistik — *Enterprise Statistics*
- PA Palkkatilasto — Lönestatistik — *Wage Statistics*
- TU Tulotilasto — Inkomststatistik — *Income Statistics*
- HI Hintatilasto — Prisstatistik — *Price Statistics*

#### Indeksitiedotus — Indexrapport — Index Reports

- TH Tukku- ja tuotannon hintaindeksi — Parti- och produktionsprisindex — *Wholesale and production price index*
- KH Kuluttajan hintaindeksi ja elinkustannusindeksi — Konsumentprisindex och levnadskostnadsindex — *Consumer price index and cost-of-living index*
- RK Rakennuskustannusindeksi — Byggnadskostnadsindex — *Building cost index*
- TR Tienrakennuskustannusindeksi — Vägbyggnadskostnadsindex — *Cost index of road construction*

## 2. Tutkimussarjat — Utredningsserierna — Research Series

### Tilastollisia tiedonantoja — Statistiska meddelanden — Statistical Surveys

Luettelo Suomen tilastollisessa vuosikirjassa — Register i Statistisk årsbok för Finland — Register in the Statistical yearbook of Finland.

50. Ympäristötilastollinen vuosikirja — *Yearbook of environmental statistics of Finland*. 1972. 102 s. (5,—)
51. Kotitaloustiedustelu 1966 — Hushållsbudgetundersökningen 1966 — *Household survey for 1966*. I Tekstiosa (18,—) — Textdel (30,—) — *Textvolume* (30,—), II Liitetaulukko-osa — *Tabellbilaga — Supplementary tables*. (25,—)
52. Väestöennusteet 1973—2000 — Befolkningsprognoser 1973—2000 — *Population projections 1973—2000*. (9,—)
53. Aluetilinpito 1960—70 — Regionalbokföringen 1960—70 — *Regional accounting 1960—70*. (17,—)
54. Katsaus Suomen väestökehitykseen. (17,—)
55. Kotitaloustiedustelu 1971, osa I: Kotitalouksien kulutusmenot, osa II: Kotitalouksien tulot ja tulojen jakaantuminen, osa III: Ruoka-aineiden kulutusmäärät. Kestokulutushyödykkeiden omistus ja hankintatapa. Vapaa-ajan käyttö — Hushållsbudgetundersökningen 1971, del I: Hushållens konsumtionsutgifter, del II: Hushållens inkomster och inkomstfördelningen, del III: Livsmedlens konsumtionsmängd. Ägandet och anskaffningssätt av varaktiga konsumtionsvaror. Utnyttjande av fritid — *Household survey 1971, volume 1: Household consumption expenditure, volume 2: Household income and income distribution, volume 3: Consumption of foodstuffs. Ownership and mode of acquisition of durable goods. Use of leisure*.
56. Ympäristötilasto 1974: tilastotietoja ympäristön tilasta Suomessa vuosina 1964—1974 — Miljöstatistik 1974: statistiska uppgifter om miljötillstånden i Finland åren 1964—1974 — *Environmental statistics 1974: Statistical information on the condition of the environment in Finland in 1964—1974*. (26,—)
57. Aluetilinpito: tuotanto, työllisyys ja kiinteän pääoman bruttomuodostus lääneittäin vuonna 1973 — Regionalräkenskaper: produktionen, sysselsättningen och den inhemska bruttobildningen av fast kapital länsvis 1973 — *Regional accounting: production, employment and gross domestic fixed capital formation by provinces in 1973*.

### Tilastokeskuksen tutkimuksia — Statistikcentralens undersökningar — Studies of Central Statistical Office

Luettelo Tilastokatsauksissa 1972: 1, 1973: 1, 1974: 1, 1975: 1 — Register i Statistiska översikter 1972: 1, 1973: 1, 1974: 1, 1975: 1 — Register in the Bulletin of Statistics 1972: 1, 1973: 1, 1974: 1, 1975: 1.

20. Ympäristötilastollisen tietojärjestelmän kehikko. (5,—)
21. Kokonaistaloudelliseen ohjelmointimalliin perustuva tutkimus tuotantotekijöiden allokaatiosta Suomessa. (5,—)
22. Maassamuutto ja pohjoismainen muuttoliike vuonna 1970. (5,—)
23. *The framework of an Information System of Environmental Statistics*. (3,—)
24. Osamaksukauppa ja sen säätely Suomessa vuosina 1969—1972. (5,—)
25. Ruotsissa vuosina 1946—1970 ansiotyössä ollut suomalaisväestö. (3,—)
26. Neuvostoliiton suunnittelujärjestelmästä. (7,—)
27. Tulonjaon kehityspiirteitä. II, vuodet 1960—1972. (4,—)
28. Systeemi-teorian ja systeemidynamiikan peruskäsitteitä. (2,—)
29. Sosialistimaissa sovellettava kansantalouden tilinpitojärjestelmä.
30. Teollisuustuotannon kuukausivolyyymi-indeksin virheet ja niiden korjaaminen lineaarisella regressiomallilla. (5,—)
31. Vuoden 1974 kuntien kalleustutkimus. (12,—)
32. Hintaindeksit ja laadunmuutokset, sovellutus henkilöautojen hintakehityksen mittaamiseen. (16,—)
33. Kuolleisuus. Kuolleisuuden alueellinen jakaantuminen Suomessa 1961—1972 — *Dödlighet. Dödlighetens regionala fördelning i Finland 1961—1972 — Mortality. Regional distribution of mortality in Finland 1961—1972*. (20,—)
34. Kokonaistaloudellisia ongelmia II. (16,—)
35. *Finnish survey on relative income differences*. (16,—)
36. Syntyvyys. Syntyvyyden kehitys ja alueelliset erot Suomessa — *Fruksamhet. Fruksamhetens utveckling och regionala skillnader i Finland — Fertility. Development and regional differences of fertility in Finland*. (20,—)
37. Tulonjako. Kotitalouksien ja yksityisten tulonsaajien tulonjako ja sen kehitys vuosina 1966—1974 — *Inkomstfördelning. Fördelningen av hushållens och privata inkomsttagares inkomster och dess utveckling åren 1966—1974 — Income distribution. Distribution of income of households and private income recipients and its development in 1966—1974*.
38. Kuluttajahintaindeksi. Menetelmät ja käytäntö: Alueittaiset ja väestöryhmittäiset kuluttajahintaindeksit (1972 = 100) ja alueittainen kuluttajahintatilasto. — *Consumer price index. Methods and practice*.
39. Kansantalouden tilinpidon ennakkotilaston luotettavuus Suomessa vuosina 1968—1973. (16,—)
40. Kuolleisuus: kuolleisuuden jakaantuminen kuoleman syiden mukaan 1951—1972 — *Dödlighet: om dödlighetens fördelning enligt dödsorsak 1951—1972 — Mortality on distribution of mortality by causes of death 1951—1972*. (16,—)
42. Siirtolaistilastojen kehittyminen Pohjoismaissa. (16,—)
43. Talonrakennusten tuotantokustannukset Suomessa vuonna 1973.
44. Työvoimakkehityksen ennustaminen.

## 3. Käsikirjoja — Handböcker — Handbooks

1. Koulutusluokitus. Uusittu laitos 31. 12. 1975 tilanteen mukaisena. 142 s. (20,—)
1. Utbildningsklassificering 1973 enligt ställningen 31. 12. 1973. (*Classification of education*). (20,—)
3. Tilasto-opas. Uusittu laitos. (10,—)
4. Toimialaluokitus (TOL) — Näringsgrensindelningen (NI) — *Standard industrial classification (SIC)*. (5,—)
5. Institutionaalisten sektorien luokitus — Den institutionella sektorindelningen.
6. Rahoitusvaateiden luokitus — Klassificering av finansobjekt — *Classification of financial assets and liabilities*. (2,—)
7. Tilastohaastattelijan opas 1975.
7. Statistikintervjuarens guide 1975.

**Virkalähetys Valtion painatuskeskuksesta**

**Julkaisuja myy:**

**Publicationerna säljes av:**

*Publications can be obtained from:*

**Valtion painatuskeskus  
Annankatu 44  
00100 Helsinki 10**

**Statens tryckericentral  
Annegatan 44  
00100 Helsingfors 10**

**1277002873**