

Kokonaistuotannon kuukausikuvaaja

Maaliskuu 1989

26.5.1989

Tuotannon nopea kasvu jatkui maaliskuussa. Kokonaistuotanto kasvoi Tilastokeskuksen ennakkotietojen mukaan maaliskuussa runsaat neljä prosenttia viime vuoden maaliskuuhun verrattuna.

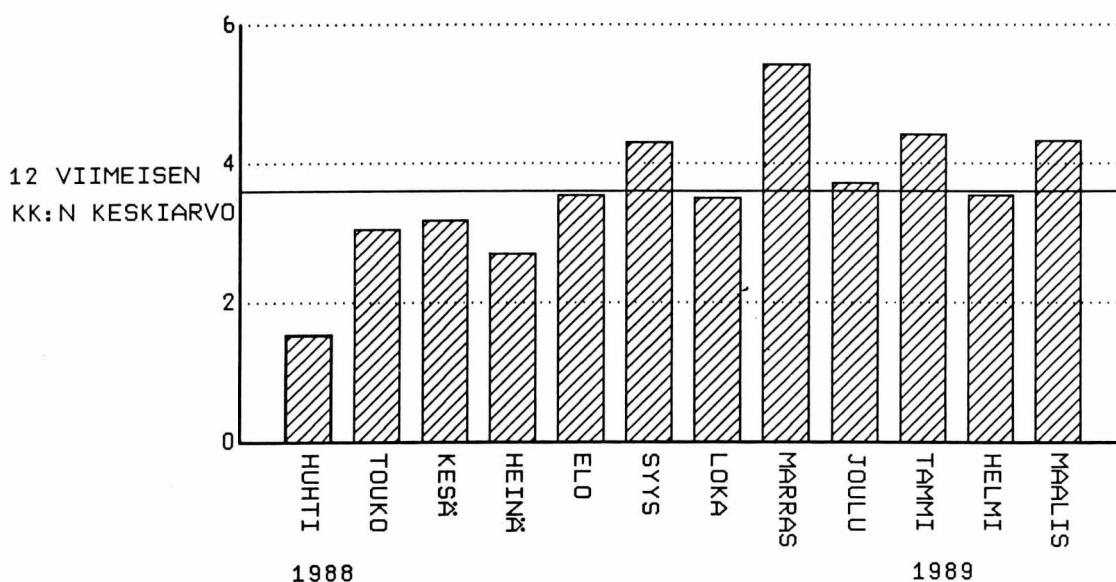
Rakentaminen oli maaliskuussa kuudenneksen vilkkaampaa kuin vuosi sitten.

Teollisuuden työpäiväkorjattu tuotanto kohosi maaliskuussa runsaat kuusi prosenttia suuremmaksi kuin vuotta aiemmin. Nopeimmin lisääntyi metalliteollisuuden tuotanto. Se oli lähes kolmetoista prosenttia suurempi kuin vuoden 1988 maaliskuussa.

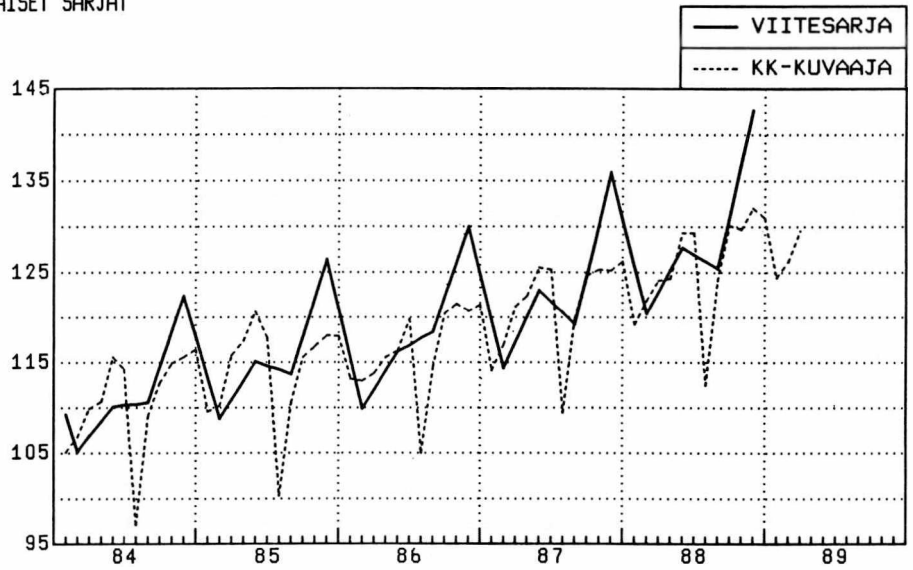
Kaupan tuotanto sekä liikenteen tuotanto kasvoivat maaliskuussa runsaat kaksi prosenttia.

Metsätalouden tuotanto oli maaliskuussa runsaat seitsemän prosenttia suurempi kuin vuosi sitten. Maatalouden tuotanto jäi maaliskuussa edellisvuotta pienemmäksi.

KOKONAISTUOTANNON MUUTOKSET EDELLISEN VUODEN VASTINKUUKAUDESTA , %



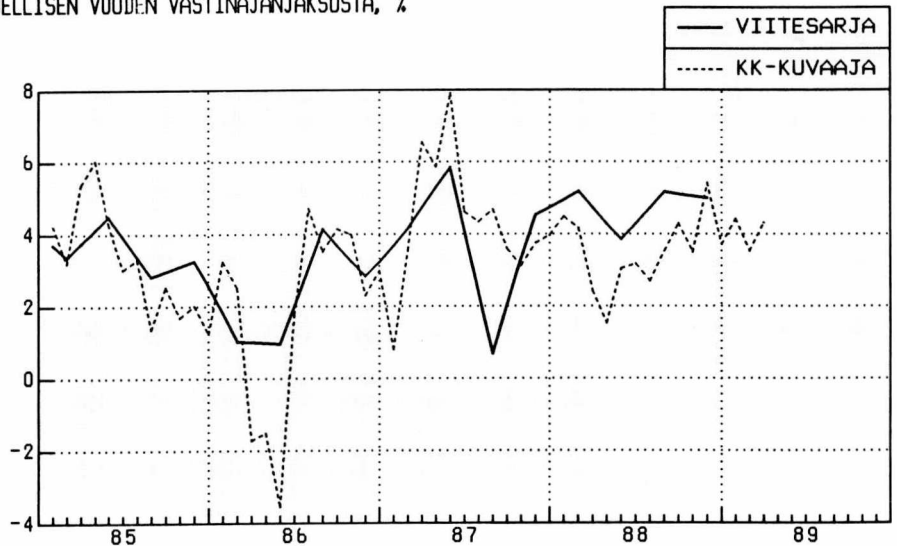
ALKUPERÄISET SARJAT



INDEKSIPISTEET 1980=100

VUOSI/KK	1	2	3	4	5	6	7	8	9	10	11	12	YHT
1984	105.1	106.8	109.9	110.7	115.6	114.2	97.1	109.1	112.7	114.9	115.6	116.4	110.7
1985	109.6	110.2	115.8	117.4	120.6	117.7	100.3	110.6	115.6	116.8	118.0	117.9	114.2
1986	113.2	113.0	113.8	115.6	116.3	119.8	105.0	114.5	120.4	121.5	120.7	121.4	116.3
1987	114.1	117.0	121.2	122.4	125.5	125.3	109.5	119.9	124.7	125.3	125.2	126.2	121.4
1988	119.2	121.9	124.1	124.3	129.3	129.3	112.5	124.1	130.1	129.7	132.0	130.9	125.6
1989	124.4	126.2	129.5										

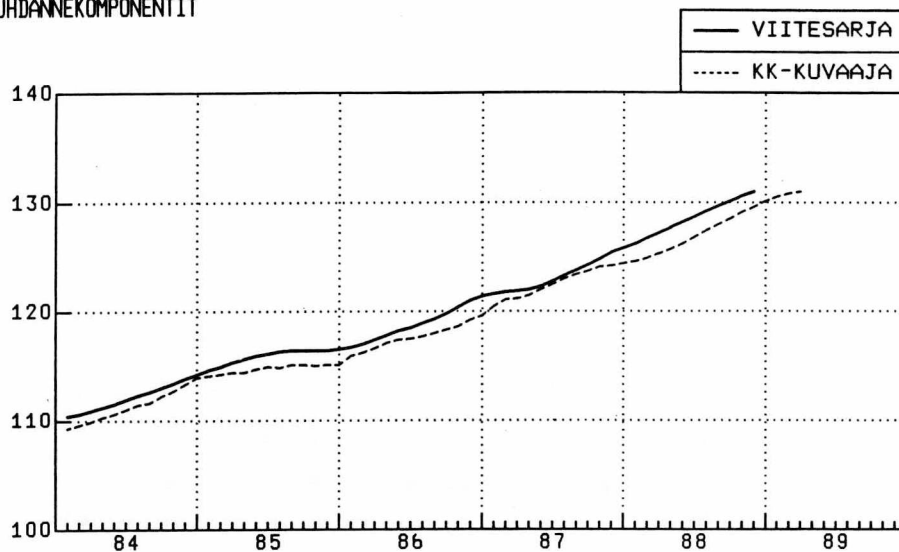
MUUTOS EDELLISEN VUODEN VASTINAJANJAKSOSTA, %



MUUTOS EDELLISEN VUODEN VASTINAJANJAKSOSTA, %

VUOSI/KK	1	2	3	4	5	6	7	8	9	10	11	12	YHT
1985	4.2	3.2	5.4	6.0	4.3	3.0	3.3	1.4	2.5	1.7	2.0	1.2	3.2
1986	3.2	2.5	-1.7	-1.5	-3.5	1.8	4.7	3.5	4.1	4.0	2.3	3.0	1.8
1987	.8	3.6	6.5	5.9	7.9	4.6	4.3	4.7	3.6	3.1	3.8	4.0	4.4
1988	4.5	4.2	2.4	1.5	3.0	3.2	2.7	3.5	4.3	3.5	5.4	3.7	3.5
1989	4.4	3.5	4.3										

TRENDISUHDEANNEKOMPONENTIT



INDEKSIPISTEET 1980=100

VUOSI/KK	1	2	3	4	5	6	7	8	9	10	11	12	YHT
1984	109.3	109.6	109.9	110.3	110.6	111.0	111.4	111.6	112.2	112.7	113.3	113.9	111.3
1985	114.1	114.2	114.4	114.4	114.7	114.9	114.8	115.1	115.1	115.0	115.1	115.1	114.7
1986	115.9	116.2	116.6	117.1	117.4	117.5	117.7	118.0	118.3	118.6	119.2	119.6	117.7
1987	120.5	121.1	121.2	121.5	122.0	122.5	123.0	123.4	123.7	124.1	124.2	124.4	122.6
1988	124.6	124.9	125.3	125.7	126.2	126.8	127.4	128.0	128.5	129.1	129.6	130.1	127.2
1989	130.5	130.8	131.0										

KESKEISTEN MAKROTALOUDELLISTEN SUUREIDEN ARVOJA TAMMI-MAALISKUUSSA

1. tuotannon muutos		3. inflaatiovauhti	
tammikuu	4,4%	tammikuu	5,8%
helmikuu	3,5%	helmikuu	6,0%
maaliskuu	4,3%	maaliskuu	6,6%
		huhtikuu	6,9%
2. työttömyysaste		4. kauppatase	
tammikuu	4,8%	tammikuu	12 milj.mk
helmikuu	4,0%	helmikuu	653 milj.mk
maaliskuu	4,0%	maaliskuu	149 milj.mk
		tammi-maaliskuu	813 milj.mk

Lähteet: 1. Tilastokeskus kansantalouden tilinpito
 2. Tilastokeskus työvoimatutkimus
 3. Tilastokeskus kuluttajahintaindeksi 1985=100
 4. Tullihallituksen kuukausikatsaukset ja Tilastokeskus

PL-PB 504
00101 Helsinki-HelsingforsVirkalähetys
Tjänsteförsändelse

Kokonaistuotannon kuukausikuvaaja

Maaliskuu 1989

SVT Suomen Virallinen Tilasto
Finlands Officiella Statistik
Official Statistics of FinlandCentral Statistical
Office of FinlandNational Accounts
1989:8

Tiedustelut - Förfrågningar

Matti Karjalainen
(90) 17 341

Kuukausikuvaaja perustuu yhteentoista nopeasti ilmestyvään kuukausisarjaan, jotka painotetaan yhteen. Kuvioissa on lisäksi esitetty vertailun mahdollistamiseksi bruttokansantuotteen volyymsarja (viitesarja), joka on muutettu neljännesvuosisarjasta kuukausisarjaksi.

KOKONAISTUOTANNON KUUKAUSIKUVAAJASSA KÄYTETYT SARJAT

Sarja	Julkaisija
Meijereiden vastaanottama maito	Maatilahallitus
Lihan tuotanto	Maatilahallitus
Markkinahakkuut	Metsäntutkimuslaitos
Teollisuustuotannon volyymi-indeksi	Tilastokeskus: teollisuustilasto
Rakennusmateriaalien menekki-indeksi	Rakennusaineteollisuusyhdistys
Avoimet työpaikat rakennustoiminnassa	Työvoimaministeriö
Tukkukaupan volyymi-indeksi	Tilastokeskus: kauppatilasto
Vähittäiskaupan volyymi-indeksi	Tilastokeskus: kauppatilasto
VR:n tavaraliikenteen vedetyt bruttotonnikilometrit	Valtionrautatiet
Dieselöljyn myynti	Öljyalan Keskusliitto
Posti- ja teletoimen reaalitytulot	Posti- ja telehallitus

Julkaisujen myynti:

Försäljning:

Hinta — Pris

Tilastokeskus
PL 504
00101 Helsinki
Puh. (90) 173 41Statistikcentralen
PB 504
00101 Helsingfors
Tel. (90) 173 41

25 mk

ISSN 0784-8331
= Kansantalous
ISSN 0784-0829