

# Tilastotiedotus Statistisk rapport

Tilastoarkisto  
Statistikarkivet

ISSN 0355-2373

Tilastokeskus  
Statistikcentralen  
Central Statistical Office of Finland

# 1986

Tiedustelut - Förfrågningar

Päiväys - Datum

Sarja ja nro - Serie och nr

Riitta Maunula  
Kari Keränen  
Sinikka Riekkinen  
Puh. (90) 58001  
Tel. (90) 58001

30.4.1986

YR 1986:4

YRITYKSET  
FÖRETAG

TYR00A - 001

ARKISTO

A 2

TEOLLISUUDEN TILINPÄÄTÖSTILASTO

1984 (TOL 2,3,4)

INDUSTRINS BOKSLUTSSTATISTIK

1984 (NI 2,3,4)

FINANCIAL STATEMENTS STATISTICS

OF INDUSTRIAL ENTERPRISES

1984 (SIC 2,3,4)

JULKAISUJEN POSTIMYYNTI:  
Tilastokeskus, PL 504, 00101 Helsinki  
Puh. (90) 173 4535

Valtion painatuskeskus, PL 516, 00101 Helsinki  
Puh. (90) 539 011/tilaukset  
KÄTEISMYynti: Valtion painatuskeskuksen kirjakaupat  
Helsingissä Annankatu 44 ja Eteläesplanadi 4

POSTFÖRSÄLJNING:  
Statistikcentralen PB 504, 00101 Helsingfors  
Tel. (90) 173 4535  
Statens tryckericentral, PB 516, 00101 Helsingfors  
Tel. + 358 0 539 011/beställningar  
KONTANTFÖRSÄLJNING: Statens tryckericentral's bokhandlar i  
Helsingfors Annegatan 44 och Södra esplanaden 4

MAIL ORDERS  
Central Statistical Office of Finland  
P.O.B. 504, SF-00101 Helsinki  
TEL. (90) 173 4535  
Government Printing Centre P.O.B. 516, SF-00101 Helsinki  
Tel. + 358 0 539 011/orders  
CASH SALES  
Government Printing Centre bookshops in Helsinki located  
at Annankatu 44 and Eteläesplanadi 4

## ALKUSANAT

Tilastokeskus julkaisee teollisuuden tilinpäätöstilaston (aikaisemmin yritystilasto) vuodelta 1984. Julkaisu tilasto on laadittu pääasiassa samoja periaatteita noudattaen kuin vuoden 1983 tilasto (Tilastotiedotus YR 1986:1). Käytettyjä käsitteitä, luokituksia ja menetelmiä on selostettu julkaisussa "Uusitut yritystilastot" (Tilastokeskus, Tutkimuksia n:o 47, Helsinki 1978).

Teollisuuden tilinpäätöstilaston vuodelta 1984 ovat laatineet aktuaari Riitta Maunula ja tilastonlaatijat Sinikka Riekkinen ja Kari Keränen.

## FÖRORD

Statistikcentralen publicerar industrins bokslutsstatistik (tidigare företagsstatistik) för år 1984. Föreliggande statistik har uppgjorts enligt samma principer som 1983 års statistik (Statistisk rapport YR 1986:1). De begrepp, klassificeringar och metoder som använts har utretts i publikationen "Förnyad företagsstatistik" (Statistikcentralen, Undersökningar, nr 47, Helsingfors 1978).

Industrins bokslutsstatistik för år 1984 har utarbetats av aktuarie Riitta Maunula och statistikförarna Sinikka Riekkinen och Kari Keränen.

Helsingissä, huhtikuussa 1986  
Helsingfors, i april 1986

Olavi E. Niitamo

Margit Sahavirta

T A U L U K K O L U E T T E L O	Sivu
TUNNUSLUKUJA TOIMIALOITTAIN, kaikki yritykset.....	18
TEOLLISUUDEN KEHITYS VUODESTA 1983 VUOTEEN 1984.....	20
TULOSLASKELMA TOIMIALOITTAIN, kaikki yritykset.....	26
LIIKEVAIHDON ERITTELY TOIMIALOITTAIN, kaikki yritykset.....	30
TULO- JA VARALLISUUSVEROJEN ERITTELY TOIMIALOITTAIN, kaikki yritykset.....	30
TASE, VASTAAVAA TOIMIALOITTAIN, kaikki yritykset.....	32
TASE, VASTATTAVAA TOIMIALOITTAIN, kaikki yritykset.....	36
VAIHTO-OMAISUUDEN ERITTELY TOIMIALOITTAIN, kaikki yritykset.....	38
KÄYTTÖMAISUUDEN JA MUIDEN PITKÄVAIKUTTEISTEN MENOJEN LISÄYKSET JA VÄHENNYKSET TOIMIALOITTAIN, kaikki yritykset.....	40
KÄYTTÖMAISUUDEN JA MUIDEN PITKÄVAIKUTTEISTEN MENOJEN ERITTELY, TEOLLISUUS, kaikki yritykset.....	42
KÄYTTÖMAISUUDEN JA MUIDEN PITKÄVAIKUTTEISTEN MENOJEN ERITTELY, SÄHKÖN TUOTANTO JA JAKELU, kaikki yritykset.....	44
PALKANSAAJIEN JA YRITTÄJIEN LUKUMÄÄRÄ TOIMIALOITTAIN, kaikki yritykset.....	44
HENKILÖSTÖN LUKUMÄÄRÄ, TYÖPANOS JA TYÖTULOT, MUU KAIVANNAISTOIMINTA, kaikki yritykset.....	46
HENKILÖSTÖN LUKUMÄÄRÄ, TYÖPANOS JA TYÖTULOT, TEOLLISUUS, kaikki yritykset.....	46
HENKILÖSTÖN LUKUMÄÄRÄ, TYÖPANOS JA TYÖTULOT, SÄHKÖN TUOTANTO JA JAKELU, kaikki yritykset.....	47
TULOSLASKELMA, TEOLLISUUS, SÄHKÖN TUOTANTO JA JAKELU, yritykset, joiden henkilökunta > 100 tai = 100.....	48
TASE, VASTAAVAA, TEOLLISUUS, SÄHKÖN TUOTANTO JA JAKELU, yritykset, joiden henkilökunta > 100 tai = 100.....	52
TASE, VASTATTAVAA, TEOLLISUUS, SÄHKÖN TUOTANTO JA JAKELU, yritykset, joiden henkilökunta > 100 tai = 100.....	54
OSAKEPÄÄOMA, TEOLLISUUS, SÄHKÖN TUOTANTO JA JAKELU, yritykset, joiden henkilökunta > 100 tai = 100.....	55
VAIHTO-OMAISUUDEN ERITTELY, TEOLLISUUS, SÄHKÖN TUOTANTO JA JAKELU, yritykset, joiden henkilökunta > 100 tai = 100.....	56
KESKENERÄISET HANKINNAT, TEOLLISUUS, SÄHKÖN TUOTANTO JA JAKELU, yritykset, joiden henkilökunta > 100 tai = 100.....	57

F Ö R T E C K N I N G Ö V E R T A B E L L E R	Sida
RELATIONSTAL ENLIGT NÄRINGSGREN, samtliga företag.....	18
INDUSTRINS UTVECKLING FRÅN 1983 TILL 1984.....	20
RESULTATRÄKNING ENLIGT NÄRINGSGREN, samtliga företag.....	26
SPECIFICERING AV OMSÄTTNINGEN ENLIGT NÄRINGSGREN, samtliga företag.....	30
SPECIFICERING AV INKOMST- OCH FÖRMÖGENHETSSKATTER ENLIGT NÄRINGSGREN, samtliga företag.....	30
BALANS, AKTIVA, ENLIGT NÄRINGSGREN, samtliga företag.....	32
BALANS, PASSIVA, ENLIGT NÄRINGSGREN, samtliga företag.....	36
SPECIFICERING AV OMSÄTTNINGSTILLGÅNGAR ENLIGT NÄRINGSGREN, samtliga företag....	38
ÖKNINGAR OCH MINSKNINGAR AV ANLÄGGNINGSTILLGÅNGAR OCH ÖVRIGA UTGIFTER MED LÅNG VERKNINGSTID ENLIGT NÄRINGSGREN, samtliga företag.....	40
SPECIFICERING AV ANLÄGGNINGSTILLGÅNGAR OCH ÖVRIGA UTGIFTER MED LÅNG VERKNINGSTID, TILLVERKNING, samtliga företag.....	42
SPECIFICERING AV ANLÄGGNINGSTILLGÅNGAR OCH ÖVRIGA UTGIFTER MED LÅNG VERKNINGSTID, ELFÖRSÖRJNING, samtliga företag.....	44
LÖNTAGARNAS OCH FÖRETAGARNAS ANTAL ENLIGT NÄRINGSGREN, samtliga företag.....	44
PERSONAL, ARBETSINSATS OCH ARBETSINKOMSTER, ANNAN BRYTNING OCH UTVINNING, samtliga företag.....	46
PERSONAL, ARBETSINSATS OCH ARBETSINKOMSTER, TILLVERKNING, samtliga företag.....	46
PERSONAL, ARBETSINSATS OCH ARBETSINKOMSTER, ELFÖRSÖRJNING, samtliga företag.....	47
RESULTATRÄKNING, TILLVERKNING OCH ELFÖRSÖRJNING, företag vilkas personal > 100 eller = 100.....	48
BALANS, AKTIVA, TILLVERKNING OCH ELFÖRSÖRJNING, företag vilkas personal > 100 eller = 100.....	52
BALANS, PASSIVA, TILLVERKNING OCH ELFÖRSÖRJNING, företag vilkas personal > 100 eller = 100.....	54
AKTIEKAPITAL, TILLVERKNING OCH ELFÖRSÖRJNING, företag vilkas personal > 100 eller = 100.....	55
SPECIFICERING AV OMSÄTTNINGSTILLGÅNGAR, TILLVERKNING OCH ELFÖRSÖRJNING, företag vilkas personal > 100 eller = 100.....	56
PÅGÅENDE ANSKAFFNINGAR, TILLVERKNING OCH ELFÖRSÖRJNING, företag vilkas personal > 100 eller = 100.....	57

T A B L E S	Page
RATIONS BY BRANCH, all enterprises.....	18
DEVELOPMENT OF INDUSTRY FROM 1983 TILL 1984.....	20
INCOME STATEMENT BY BRANCH, all enterprises.....	26
SPECIFICATION OF TURNOVER BY BRANCH, all enterprises.....	30
SPECIFICATION OF INCOME AND PROPERTY TAXES, all enterprises.....	30
BALANCE SHEET, ASSETS BY BRANCH, all enterprises.....	32
BALANCE SHEET, LIABILITIES BY BRANCH, all enterprises.....	36
SPECIFICATION OF INVENTORIES BY BRANCH, all enterprises.....	38
INCREASE AND DECREASE IN FIXED ASSETS AND OTHER LONG-TERM EXPENSES BY BRANCH, all enterprises.....	40
SPECIFICATION OF FIXED ASSETS AND OTHER LONG-TERM EXPENSES, MANUFACTURING, all enterprises.....	42
SPECIFICATION OF FIXED ASSETS AND OTHER LONG-TERM EXPENSES, ELECTRIC LIGHT AND POWER, all enterprises.....	44
NUMBER OF WAGE AND SALARY EARNERS AND ENTREPRENEURS BY BRANCH, all enterprises.....	44
NUMBER OF EMPLOYEES, WORKING HOURS AND INCOME FROM WORK, OTHER MINING, all enterprises.....	46
NUMBER OF EMPLOYEES, WORKING HOURS AND INCOME FROM WORK, MANUFACTURING, all enterprises.....	46
NUMBER OF EMPLOYEES, WORKING HOURS AND INCOME FROM WORK, ELECTRIC LIGHT AND POWER, all enterprises.....	47
INCOME STATEMENT, MANUFACTURING, ELECTRIC LIGHT AND POWER, enterprises with 100 or more employees.....	48
BALANCE SHEET, ASSETS, MANUFACTURING, ELECTRIC LIGHT AND POWER, enterprises with 100 or more employees.....	52
BALANCE SHEET, LIABILITIES, MANUFACTURING, ELECTRIC LIGHT AND POWER, enterprises with 100 or more employees.....	54
SHARE CAPITAL, MANUFACTURING, ELECTRIC LIGHT AND POWER, enterprises with 100 or more employees.....	55
SPECIFICATION OF INVENTORIES, MANUFACTURING, ELECTRIC LIGHT AND POWER, enterprises with 100 or more employees.....	56
ACQUISITION IN PROGRESS, MANUFACTURING, ELECTRIC LIGHT AND POWER, enterprises with 100 or more employees.....	57

## TEOLLISUUDEN TILINPÄÄTÖSTILASTO 1984

Vuoden 1984 tilinpäätöstietoja on julkaistu yli 500 hengen yrityksistä kesäkuussa 1985 (Tilastotiedotus YR 1985:8 ) ja yli 100 hengen yrityksistä joulukuussa 1985 (Tilastotiedotus YR 1985:18). Nyt julkaistavat tiedot ovat toimialoittaisia kokonaistietoja.

### Tilastoyksikkö

Teollisuuden tilinpäätöstilaston tilastoyksikkönä on teollisuusyritys itsenäisenä juridisena yksikkönä (päättäjä- eli institutionaalisenä yksikkönä). Tilastoyksiköitä eivät ole valtion tai kuntien liikelaitokset eivätkä ammatinharjoittajat.

### Perusjoukko

Kohdeperusjoukon, ts. sen perusjoukon, jota tilaston tulisi kuvata, muodostavat vuonna 1984 toiminnassa olleet tilastoyksiköt. Teollisuuden tilinpäätöstilaston 1984 perusjoukko on muodostettu Tilastokeskuksen vuoden 1982 yritysrekisteristä.(1) Perusjoukon (TOL 3) yritysten toimipaikoista 87 % harjoittaa teollista toimintaa.

Vuoden 1984 perusjoukossa on 13 294 teollisuusyritystä, joiden palveluksessa oli 537 180 henkilöä. Yli sadan hengen yrityksiä oli 626.

### Toimialaluokitus

Teollisuuden tilinpäätöstilastossa sovelletaan Tilastokeskuksen vahvistamaa toimialaluokitusta (TOL).(2) Yksitoimipaikkaisen yrityksen toimiala määräytyy liikevaihto-osuuksien perusteella. Monitoimipaikkaisen yrityksen toimialan määrittämismenetelmä on vuoden 1982 yritysrekisterissä uusittu. Aikaisemman pelkän henkilökuntaosuuden lisäksi toimialan määrittelyyn vaikuttaa nyt myös liikevaihto-osuus.

-----

(1) Yritysrekisteri 1982, Liikevaihtoverovelvolliset yritykset, YR 1985:4, Tilastokeskus 1985.

(2) Toimialaluokitus (TOL), Tilastokeskus, Käsikirjoja N:o 4, Uusittu laitos, Helsinki 1979.

Eräiden teollisuusyritysten toimialaa ei ole voitu määritellä TOL:n yksinumerotasoa tarkemmalla tasolla. Näistä yrityksistä on muodostettu toimiala 300, erittelemätön teollisuus.

### Tilastoajanjakso

Teollisuuden tilinpäätöstilaston 1984 tiedot ovat tilikausilta, jotka päättyivät 1.4.1984 - 31.3.1985 välisenä aikana. Useimmilla yrityksillä tilikautena oli kalenterivuosi 1984.

Jos yrityksen tilikausi on ollut yli tai alle 12 kuukautta, tiedot on ko. tapauksissa muunnettu normaali pituista tilikautta vastaaviksi.

### Otanta(1)

Perusjoukko on ositettu toimialoittain (32 toimialaa) ja suuruusluokittain (6 suuruusluokkaa). Näin muodostettuja ositteita on teollisuuden tilinpäätöstilastossa 192 kappaletta. Kaksi ylintä suuruusluokkaa (yrityksen henkilökunnan lukumäärä sata tai yli) on poimittu kokonaan.

Sivulla 12 olevassa taulukossa esitetään yritysten lukumäärät toimialoittain perusjoukossa ja hyväksytyjen vastausten jakautuminen toimialoille sekä hyväksytyjen vastausten peittävyys perusjoukon liikevaihdosta.

### Estimointi

Hyväksytyjen vastausten tiedot on estimoitu perusjoukon tasolle, koko toimialaa kuvaaviksi estimaateiksi käyttämällä erillistä suhde-estimointia. Korotusmuuttujana on käytetty perusjoukon liikevaihtotietoa (vuodesta 1982).

-----  
(1) Otantaa, estimointia ja muita tilaston laadinnassa käytettyjä menetelmiä on laajemmin käsitelty julkaisussa "Uusitut yritystilastot", Tilastokeskus, Tutkimuksia n:o 47, Helsinki 1978.

## VERTAILTAVUUS TEOLLISUUS- JA VARASTOTILASTOIHIN

### 1. Teollisuustilasto

Teollisuustilaston (Teollisuustilasto 1984, SVT XVIII A:105) tilastoyksikkönä on teollinen toimipaikka, kun taas tilinpäätöstilaston tilastoyksikkönä on teollinen yritys. Teollisella yrityksellä saattaa olla myös muita kuin teollisia toimipaikkoja (esim. myymälä), jotka kaikki sisältyvät teollisuuden tilinpäätöstilastoon. Vastaavasti saattaa päätoimintanaan esim. kauppaa harjoittavalla yrityksellä olla myös teollisia toimipaikkoja, jotka sisältyvät teollisuustilastoon, mutta eivät teollisuuden tilinpäätöstilastoon.

Yritysten tiedot koskevat yritysten tilikausia. Sen sijaan teollisuustilastossa ajanjaksona on kalenterivuosi. Edellä mainittujen erojen lisäksi voidaan pelkistää sanoa teollisuustilaston kuvaavan tuotantoa. Teollisuuden tilinpäätöstilasto kuvaa myös prosessin seuraavaa vaihetta, tuotannon myyntiä.

### 2. Teollisuusyritysten neljännesvuosittainen varastotilasto

Varastotilaston (Teollisuusyritysten neljännesvuosittainen varastotilasto IV 1984, Ennakkotietoja, YR 1985:7) ja teollisuuden tilinpäätöstilaston tilastoyksiköt ovat identtiset. Varastotilaston ja tilinpäätöstilaston yhteiset muuttujat ovat käsitteellisesti samansisältöisiä. Varastotilaston varastokäsite ei kuitenkaan kata kokonaan tilinpäätöstilaston vaihto-omaisuuskäsitettä.

Tilinpäätöstilaston vaihto-omaisuustiedot on taseessa arvostettu kirjanpitoarvoon, sekä vaihto-omaisuuden erittelytaulukossa hankintameno mukaiseen arvoon. Varastotilastossa varastot on arvostettu käypiin jälleenhankintahintoihin ja joulukuun 1974 kiinteisiin hintoihin. Ainoastaan varastojen muutosprosentti on julkaistu.

Tilinpäätöstilaston taseen vaihto-omaisuus:  
kirjanpitoarvo = hankintameno - aliarvostus.

Varastotilaston varastot:  
käypä arvo = jälleenhankinta-/myyntihinta.

Varastotilasto kuvaa vain yli 100 hengen teollisuusyrityksiä. Teollisuuden tilinpäätöstilasto kuvaa kaikkia teollisuusyrityksiä.

## INDUSTRINS BOKSLUTSSTATISTIK 1984

Bokslutsuppgifter för 1984 om företag med över 500 anställda har publicerats i juni 1985 (Statistisk rapport YR 1985:8) och om företag med över 100 anställda i december 1985 (Statistisk rapport YR 1985:18). De nu publicerade uppgifterna är branschvisa helhetsuppgifter.

### Statistisk enhet

Statistisk enhet i industrins bokslutsstatistik är industriföretaget som självständig juridisk enhet (beslutsfattande eller institutionell enhet). Statliga och kommunala affärsverk samt yrkesutövare utgör inte statistiska enheter.

### Population

De under år 1984 verksamma statistiska enheterna bildar populationen, dvs. den grupp, som statistiken borde beskriva. Rampopulationen i industrins bokslutsstatistik 1984 baserar sig på Statistikcentralens företagsregister(1) år 1982. Av arbetsställena i företagspopulationen (NI 3) bedriver 87 % industriell verksamhet.

Populationen för 1984 bildas av 13 294 industriföretag med 537 180 anställda. Det fanns 626 företag med över hundra anställda.

### Näringsgrensindelning

I industrins bokslutsstatistik tillämpas den näringsgrensindelning (NI)(2) som Statistikcentralen har fastställt. Näringsgrenen för ett företag med ett arbetsställe definieras på basen av omsättningsandelar. Sättet att definiera näringsgrenen för ett företag med flera arbetsställen har i företagsregistret år 1982 ändrats. Den nya metoden beaktar även omsättningsandelar, tidigare grundade sig definitionen av företagets huvudsakliga näringsgren enbart på personalandelarna.

-----  
(1) Företagsregistret 1982, Omsättningskattskyldiga företag, YR 1985:4, Statistikcentralen 1985.

(2) Näringsgrensindelningen (NI), Statistikcentralen, Handböcker Nr 4, Reviderad upplaga, Helsingfors 1979.

Näringsgrenen för en del av industri företag har inte kunnat definieras noggrannare än på 1-siffernivå i NI. Av dessa företag har bildats näringsgren 300, ospecificerad industri.

### Statistikperiod

Uppgifterna om industrins bokslutsstatistik 1984 gäller räkenskapsperioder, som upphört mellan 1.4.1984 - 31.3.1985. De flesta företag hade som räkenskapsperiod kalenderåret 1984.

Om företagets räkenskapsperiod har varit över eller under 12 månader, har uppgifterna ändrats till att motsvara en normallång räkenskapsperiod.

### Urval(1)

Ramen har stratifierats enligt näringsgren (i 32 näringsgrenar) och storleksklass (i 6 storleksklasser). Indelningarna i industrins företagsstatistik är sålunda 192. Den största storleksklassen (där företagets personal uppgår till 100 personer eller flere) har tagits med i sin helhet.

I tabellen på sidan 12 anges antalet företag enligt näringsgren i ramen och fördelningen av de godkända svaren enligt näringsgren samt i vilken mån de godkända svaren täcker rampopulationens omsättning.

### Estimering

Uppgifterna för de godkända svaren har genom en s.k. skild kvotskattningsfunktion estimerats till rampopulationens nivå, så att de gäller hela näringsgrenen. Som förhöjningsvariabel har ramens omsättningsuppgifter (för år 1982) använts.

-----

(1) I publikationen "Förnyad företagsstatistik", Helsingfors 1978, Statistikcentralen, Undersökningar nr. 47 har frågorna om urval, estimering och övriga metoder som använts vid uppgörandet av statistiken behandlats utförligare.

## JÄMFÖRBARHET MED INDUSTRI- OCH LAGERSTATISTIK

### 1. Industristatistik

I industristatistiken (Industristatistiken 1984, FOS XVIII A:105) är den statistiska enheten det industriella arbetsstället medan den statistiska enheten i bokslutsstatistiken är det industriella företaget. Det industriella företaget kan ha även andra än industriella arbetsställen (som t.ex. affärer), vilka dock alla ingör i industrins bokslutsstatistik. På motsvarande sätt kan t.ex. ett företag som bedriver handel som huvudverksamhet ha industriella arbetsställen, vilka ingör i industristatistiken men inte i industrins bokslutsstatistik. Bokslutsstatistikens uppgifter baserar sig på företagens räkenskapsperioder, medan tidsperioden i industristatistiken utgörs av kalenderåret. Förutom ovannämnda skillnader kan man något tillspetsat säga, att industristatistiken beskriver produktionen, medan industrins bokslutsstatistik återger det följande skedet i processen - produktionens försäljning.

### 2. Industriföretagens kvartalsvisa lagerstatistik

De statistiska enheterna för lagerstatistiken (Industriföretagens kvartalsvisa lagerstatistik IV 1984, Förhandsuppgifter, YR 1985:7) och industrins bokslutsstatistik är identiska. Lagerstatistikens och bokslutsstatistikens gemensamma variabler är begreppsmässigt samma. Lagerstatistikens lagerbegrepp täcker dock inte helt bokslutsstatistikens omsättningstillgångsbegrepp.

Bokslutsstatistikens omsättningstillgångar har i balansen upptagits till bokföringsvärdet. I lagerstatistiken värderas åter lagren till gängse pris och fasta pris för december 1974. I specifikationstabellen för bokslutsstatistikens omsättningstillgångar har omsättningstillgångarna värderats enligt anskaffningsutgift.

Bokslutsstatistikens omsättningstillgångar: bokföringsvärdet = anskaffnings utgift - nedvärdering.

Lagerstatistikens lager: gängse värde = återanskaffnings-/försäljningspris.

Lagerstatistiken omfattar endast industriföretag med över 100 anställda. Industrins bokslutsstatistik omfattar samtliga industriföretag.

## SUMMARY

This publication contains the Financial Statements Statistics of Industrial Enterprises for 1984. The data refer to the accounting periods ending between 1 April 1984 and 31 March 1985. For the majority of the enterprises covered the accounting period is the calendar year 1984.

The statistics are based on a sample in which the statistical unit is an industrial enterprise as an independent legal entity. Neither public utilities of the central and local government nor own account workers are covered.

The Standard Industrial Classification of the CSO is used in these statistics. This classification is based on the ISIC. The main activity of the enterprise is the activity in which the most employees and the most turnover of the enterprise is engaged.

The population frame of the survey is based on the 1982 enterprise register of the CSO. The data were estimated to the level of the total population using the turnover data of that register. The coverage of the sample measured by that turnover in manufacturing is about 86 per cent.

The reliability of the enterprise statistics of industry may be affected by inconsistencies in filling the questionnaires and by different interpretations by the enterprises of bookkeeping concepts and instructions.

PEITTÄVYYSTAULUKKO TÄCKNINGSTABELL	Yritysten lukumäärä kehikossa Antal företag i ramen	Korotuksen perustaksi hyväksyty- jen lukumäärä Antal god- kända företag	Hyväksytyjen peittävyys % liikevaihdosta De godkända täcker i omsättningen
Toimiala Näringsgren			
29 Muu kaivannaistoiminta Annan brytning och utvinning	81	11	57,4
31 Elintarvikkeiden, juomien ja tupakan valmistus Livsmedels-, dryckesvaru- och tobaks- varutillverkning	1151	151	85,8
32 Tekstiilien, vaatteiden, nahkan ja nahkatuotteiden valmistus Textil-, beklädnads-, läder- och lädervarutillverkning	1789	201	73,1
33 Puutavaran valmistus Trävarutillverkning	2483	113	67,3
34 Paperiteollisuustuotteiden valmistus, graafinen tuotanto Tillverkning av pappersindustriprodukter, grafisk produktion	1500	146	89,9
35 Kemiallisten maaöljy-, kumi- ja muovi- tuotteiden valmistus Tillverkning av kemiska och petroleum- produkter, gummi- och plastvaror	632	100	95,3
36 Savi-, lasi- ja kivituuotteiden valmistus Ler-, glas-, stenproduktstillverkning	537	54	70,6
37 Metallien valmistus Metallframställning	99	22	96,5
38 Metall- ja konepajatuotteiden valmistus Verkstadsvartillverkning	4483	274	80,9
39 Muu valmistus Annan tillverkning	427	36	62,3
30 Erittelemätön teollisuus Ospecificerad tillverkning	22	14	99,2
3 TEOLLISUUS TILLVERKNING	13123	1111	85,8
41 Sähkön tuotanto ja jakelu(1) Elförsörjning	90	44	94,9

-----  
 (1) Yritysrekisteri ei kata kokonaisuudessaan toimialaa 41. Tästä syystä tilinpäätöstilaston otosta on täydennetty suurimmilla sähköntuotantoa harjoittavilla yrityksillä.  
 Företagsregister täcker inte i sin helhet näringsgren 41. Därför har bokslutsstatistikens urval kompletterats med de största företagen inom elbranschen.

SANALUETTELO

Aineelliset rahoitusvarat  
Aineet ja tarvikkeet  
Aineettomat oikeudet  
Alennukset  
Aliarvostamattomien varastojen muutos  
Arvonlennukset  
Arvonkorotukset  
Arvonkorotusrahasto  
Arvopaperit  
Arvostuserät  
Asuinrakennukset  
(Vuokrat) Asuinrakennuksista ja  
-huoneistoista  
Avustukset, lahjat ja lahjoitukset  
  
Elintarv., juomien ja tupakan valmistus  
Eläkelainat  
Eläkkeet  
Ennakkomaksut  
Erittelymätön teollisuus  
  
Hankintameno  
Hankintavarausten muutos  
Hankintavaraus  
Henkilöstön lukumäärä  
Henkilöstön lkm, työpanos ja työtulot  
  
Henkilövak.maksut ja kannatusmaksut  
avustuskassoille  
Henkilöä  
Hinnanlasku- ja epäkuranttiusvähennys  
  
Ilmaisosakeanti  
Inv.avustus ja eräiden tuotannoll. inv.  
lvv-huoj.väh.  
Investointivarausten muutos  
Investointivaraus  
Investointitalletus Suomen Pankissa  
  
Jatkuu  
Julkiset maksut  
  
Kauppatavarat  
Kem. maaölj. kumi- ja muovituott.v.  
  
Keskenkäynteiset omat työt  
Keskenkäynteiset työt  
Kirjanpitoarvo  
Koneet, kalusto ja kuljetusvälineet  
Korjauseurat  
Korot  
Kurssitappiot  
Kurssivoitot saamisista ja veloista  
Käteisraha  
Käyttökate  
Käyttöomaisuuden jälleenhankintavarausten  
muutos  
Käyttöomaisuuden jälleenhankintavaraus

LIST OF WORDS

Tangible financial assets  
Materials and supplies  
Intangible rights  
Discounts  
Change in inventories, inventory value  
Decrease in value  
Increase in value  
Appreciation fund  
Securities  
Valuation items  
Residential buildings  
(Rents) From residential buildings and flats  
  
Subsidies, gifts and donations  
  
Manufacture of food, beverages and tobacco  
Loans from pension institutions  
Pensions  
Advance payments  
Unspecified manufacturing  
  
Purchasing expenses  
Change in acquisition reserve  
Acquisition reserve  
Number of personnel  
Number of personnel, work contribution and  
income from work  
Person insurance premiums and contributions  
to relief funds  
Persons  
Deduction because of fall in prices  
  
Bonus issue  
Investment grant and relief from turnover tax  
for some production investments  
Change in investment reserves  
Investments reserves  
Investment deposits in the Bank of Finland  
  
Continued  
Public charges  
  
Merchandise  
Manufacture of chemicals and of chemical,  
petroleum, coal, rubber and plastic products  
Work in progress on own account  
Work in progress  
Book value  
Machinery, equipment and transport vehicles  
Correction items  
Interest  
Exchange rate losses  
Exchange rate profits from receivables and debts  
Cash  
Gross margin  
Change in replacement reserves for fixed  
assets  
Replacement reserves for fixed assets

Käyttöomaisuus ja muut pitkävaikutteiset  
menot

Lainasaamiset  
Lakisääteiset, pakolliset sosiaaliturvakulut  
Lakisääteiset tapaturmavakuutusmaksut  
Liikenne  
Liikevaihdon erittely  
Liikevaihto  
Liikevoitto (-tappio)  
Lisäykset  
Lisäys  
Luottotappio- ja takuuvarauksen muutos  
Luottotappio- ja takuuvaraus  
Luottotappiot  
Lyhytaikainen vieras pääoma

Maa- ja metsätalous  
Maa- ja vesirakennukset  
(Vuokrat) Maapohjasta  
Maksullinen osakeanti  
Metallien valmistus  
Metalli- ja konepajatuotteiden valmistus

Ml. vieraat palvelukset ja konttori-,  
mainos, siivous- ym. tarvikkeet  
Muiden varausten muutos  
(Vuokrat) Muista rakennuksista ja  
huoneistoista

Muu kaivannaistoiminta  
Muu liiketoiminta  
Muu oma pääoma/pääomanvajaus  
Muu vaihto-omaisuus  
Muu valmistus  
Muun toiminnan henkilöstö  
Muut aineelliset hyödykkeet  
Muut aineelliset sijoitukset  
Muut aineettomat rahoitusvarat  
Muut aineettomat sijoitukset  
Muut korot  
Muut kulut  
Muut lainasaamiset  
Muut liikekulut  
Muut lyhytaikaiset velat  
Muut oikaisuerät  
Muut pitkäaikaiset sijoitukset  
Muut pitkäaikaiset velat  
Muut pitkävaikutteiset menot  
Muut rahoitusvarat  
Muut sosiaaliturvakulut  
Muut talonrakennukset  
Muut toimihenkilöt  
Muut tuotot (ei veronpalautuksia)  
Muut varaukset  
Muut velkakirjalainat  
Muut vuokrat  
Myyntiin oikaisuerät  
Myyntiin liittyvät vieraat palvelukset  
Myyntisaamiset  
Myyntisaamisten luotto- ja kurssitappiot  
Myyntituotot

Fixed assets and other long-term expenses

Loans  
Legal compulsory social security contributions  
Legal accident insurance premiums  
Transport and communication  
Specification of turnover  
Turnover  
Net earnings from operations  
Increase  
Increase  
Change in reserves for bad debts and guarantees  
Reserves for bad debts and guarantees  
Credit losses  
Short-term liabilities

Agriculture and forestry  
Land and water constructions  
Rents of land  
New issue  
Basic metal industries  
Manufacture of fabricated metal products,  
machinery and equipment  
Incl. acquired services and office, advertising,  
cleaning etc. material costs  
Change in other reserves  
Rents of non-residential buildings and flats

Other mining  
Other business activity  
Other equity/deficiency of equity  
Other turnover assets  
Other manufacturing  
Employees of other activity  
Other tangible fixed assets  
Other tangible investments  
Other intangible financial assets  
Other intangible investments  
Other interest  
Other expenses  
Other loans  
Other operating costs  
Other short-term liabilities  
Other adjustments  
Other long-term investments  
Other long-term liabilities  
Other long-term expenses  
Other financial assets  
Other social security costs  
Non-residential buildings  
Other salaried employees  
Other earnings (no tax refunds)  
Other reserves  
Other promissory notes  
Other rents and leases  
Adjustments (of the sales)  
Acquired services connected with the sales  
Accounts receivable  
Credit and exchange rate losses on accounts  
receivable  
Gross sales

Obligaatiot ja debentuurit	Bonds and debentures
Omaisuuuden vakuutusmaksut	Property insurance premiums
Oma pääoma	Own capital
Omaan käyttöön valmistettu käyttöomaisuus	Fixed assets manufactured for own use
Osake-, osuus- ja muu niitä vastaava pääoma	Share or other primary capital
Osakepääoma	Share capital
Osakepääoma tilikauden alussa	Share capital at the beginning of the accounting period
Osakepääoma tilikauden lopussa	Share capital at the end of the accounting period
Osakepääoman alentaminen	Decrease in share capital
Osakepääoman korottaminen	Increase in share capital
Osakkeet ja osuudet	Shares
Osingot ja osuuskorot	Dividend
Ostovelat	Accounts payable (for purchases)
Palkansaajien ja yrittäjien lukumäärä	Number of employees and entrepreneurs
Palkat ja palkkiot	Wages, salaries and rewards
Palkkamenot	Labor costs
Palvelukset (ei teolliset)	Services (non-manufacturing)
Paperiteoll. tuott. valm. graaf. tuot.	Manufacture of paper and paper products, printing and publishing
Pitkäaikainen vieras pääoma	Long-term liabilities
Poistot	Depreciation
Poltto- ja voiteluaineet	Fuels and lubricants
Puutavaran valmistus	Manufacture of wood and wood and cork products
Rahoitusomaisuus	Financial assets
Rahoitusvekselit	Financial bills
Rakennustoiminta	Construction
Sairausvakuutuskorvaukset	Sickness insurance compensations
Savi-, lasi- ja kivituott. valm.	Manufacture of non-metallic mineral products, except petroleum products and coal
Sekä	And
Shekki- ja postisiirtotililuotto	Cheque and postal giro credit
Shekki- ja postisiirtotilit	Cheque and postal giro accounts
Siirrot eläkesäätiöille	Transfers to pension funds
Siirrot rahastoihin ja verovarauksen muodostaminen	Transfers to funds and making up the tax reserve
Siirtosaamiset	Accrued income and deferred charges
Siirtovelat	Accrued charges and deferred credits
Siitä aliarvostus	Thereof devaluation
Suhdanne-, tuonti- ja pääomantuontitalletus	Counter-cyclical, import and capital import
SP:ssa	deposits in the Bank of Finland
Sähkön tuotanto ja jakelu	Electric light and power
Talletukset	Deposits
(Korot) Talletuksista	Interest on deposits
Tappio käyttöomaisuuden myynnistä	Losses from sales of fixed assets
Tase	Balance sheet
Tekst., vaat., nahan ja nahkatuott. valmistus	Textile, wearing apparel and leather industries
TEL- ja LEL-vakuutusmaksut	Premiums pursuant to The Employees' Pensions Act and the Temporary Employees' Pensions Act
Teollinen toiminta yhteensä	Total manufacturing activity
Teollisuuden henkilöstö	Employees of manufacturing, mining and electric light and power
Teollisuuden yritystilasto	Enterprise statistics of manufacturing
Teollisuus	Manufacturing

Tietoliikennekulut	Post and telecommunication costs
Tilikauden alussa	At the beginning of the accounting period
Tilikauden lopussa	At the end of the accounting period
Tilikauden voitto (tappio)	Profit (losses) for the accounting period
Tilikauden ylijäämä/alijäämä	Surplus/deficit of the accounting period
Tilikautena maksettu ennakkokanto	Advance payment of taxes during the accounting period
Tilikautena maksettu lisä- ja jälkivero	Surtax and after-tax paid during the accounting period
Tilikautena saadut veronpalautukset	Tax refunds received during the accounting period
Toimiala	Branch of industry
Toimihenkilöt (ml. palkattu yritysjohto)	Salaried employees (incl. hired management)
Toimintavarausten muutos	Change in operating reserve
Toimintavaraus	Operating reserve
Toimitusluotot	Delivery credits
Tontit, maa- ja vesialueet	Lots, land and water areas
Tukipalkkiot	Subsidies
Tukku- ja vähittäiskauppa	Wholesale and retail trade
Tulo- ja varallisuusverot	Income and property taxes
Tuloslaskelma	Income statement
Tutkimus- ja kehitt. toiminnan yms. aktivoituneet menot	Balanced costs of research and development etc. activities
Työnantajan sotu-maksu	Employers' social security payments
Työntekijät	Employees
Työttömyysvakuutusmaksut ja eroraha	Unemployment insurance premiums
Työtuntien lukumäärä	Number of working hours
Vahingonkorvaukset	Compensations for damages
Vahingot yms.	Damages etc.
Vaihto-omaisuuden aliarvostuksen muutos	Change in undervaluation of turnover assets
Vaihto-omaisuuden erittely	Specification of turnover assets
Vaihto-omaisuus	Turnover assets
Vaihto-omaisuusostot	Purchases of turnover assets
Valmisteet	Manufactures
Vararahasto	Reserve fund
Varaukset	Reserves
Varausten muutos	Change in reserves
Varausten tai rahastojen käyttö verojen maksuun	The use of reserves or funds for paying taxes
Vastaavaa yhteensä	Total assets
Vastattavaa yhteensä	Total liabilities and capital
Velkakirjalainat	Promissory notes
Veroisaamisten muutos tilikautena	Change in taxes receivable during the accounting period
Verovelkojen muutos tilikautena	Change in taxes payable during the accounting period
Vesi, sähkö, lämpö, höyry ja kaupunkikaasu	Water, electricity, fuel, steam and city gas
Vieras pääoma	Liabilities
Voitto käyttöomaisuuden myynnistä	Gains from sales of fixed assets
Vuokrat	Rents and leases
Vuosilomakorvausten muutos	Change in reserve for annual vacation allowance
Vähennykset	Decrease
Vähennys	Decrease
Välilliset verot	Indirect taxes
Välittömät verot/Veronpalautukset	Direct taxes/Tax refunds
Yhteensä	Total
Yksityiset yrittäjät	Private entrepreneurs
Yrittäjien ja palkansaajien lukumäärä	Number of entrepreneurs and wage earners
Yritykset, joiden henkilökunta > 100 tai = 100	Enterprises with 100 or more employees

**T A U L U K O I T A**

**T A B E L L E R**

**T A B L E S**

TILASTOKESKUS  
STATISTIKCENTRALEN  
TEOLLISUUDEN TILINPÄÄTÖSTILASTO 1984  
BOKSLUTSSTATISTIKEN ÖVER INDUSTRIEN 1984  
TUNNUSLUKUJA VUOSILTA 1982 - 1984  
RELATIONSTAL ÄREN 1982 - 1984

	29 MUU KAIVAN- NAISTOIMIN- TA ANNAN BRYT- NING OCH UTVINNING	31 ELINTARV., JUOMIEN JA TUPAK.VALM. LIVSMEDELS- DRYCKESV.O. TOB.V.TILLV	32 TEKST,VAAT, NAHAN JA N- TUOTT.VALM. TEXT.,BEKL, LÄDER O. L- VARUTILLV.	33 PUUTAVARAN VALMISTUS TRÄVARU- TILLVERK- NING
KÄYTTÖKATE-% 1) DRIFTSBIDRAG I % 1)				
1982	15,2	6,4	7,9	8,4
1983	16,0	6,6	7,4	10,4
1984	16,6	6,4	6,9	12,1
TULORAHOITUS-% 2) INTERNFINANSIERING I % 2)				
1982	11,4	4,8	4,6	2,3
1983	10,9	5,0	4,1	4,3
1984	12,0	5,0	3,9	6,3
NETTOTULOS-% 3) NETTORESULTAT I % 3)				
1982	2,2	1,8	1,1	-1,2
1983	0,4	1,5	0,8	0,6
1984	1,1	1,8	0,9	2,2
VELKAANTUMISASTE 4) SKULDSÄTTNINGSGRAD 4)				
1982	3,0	2,7	2,3	4,0
1983	3,4	2,6	2,2	3,7
1984	3,2	2,4	2,4	3,4
QUICK RATIO 5)				
1982	0,7	0,8	0,7	0,5
1983	0,7	0,8	0,8	0,6
1984	0,8	0,8	0,8	0,6

Kuviaita: LIITTEET 1 - 3  
Diagram: BILAGOR 1 - 3

1) Käyttökate-% =  $100 \times \frac{\text{käyttökate} - (\pm \text{aliovostuksen muutos})}{\text{liikevaihto}}$

2) Tulorahoitus-% =  $100 \times \frac{\text{käyttökate} - (- \text{muutos}) + \text{korke-} \text{ muut} \text{ muut} \text{ + korjatut} \text{ kulut} \text{ + tuotot} \text{ - kulut} \text{ - verot}}{\text{liikevaihto}}$

3) Nettotulos-% =  $100 \times \frac{\text{käyttökate} - (- \text{muutos}) + \text{korke-} \text{ muut} \text{ muut} \text{ + korjatut} \text{ kulut} \text{ - poistot} \text{ - kulut} \text{ + tuotot} \text{ - kulut} \text{ - verot}}{\text{liikevaihto}}$

4) Velkaantumisaste =  $\frac{\text{vieras pääoma} - \text{ennakkomaksut}}{\text{oma pääoma} + \text{varastovaraus} + \text{arvostuserät vastattavissa} + \text{varhukset}}$

5) Quick ratio =  $\frac{\text{rahoitusomaisuus}}{\text{lyhytaikaiset velat} - \text{ennakkomaksut}}$

34 PAP. TEOLL.- TUOTT. VALM. GRAAF. TUOT. TILLV. AV PAPP. IND. P. GRAF. PROD.	35 KEM. MAAÖLJY- KUMI- JA MUO- VITUOTT. V. T. AV KEM.- O. PETR. PROD. G. O. PLASTV.	36 SAVI-, LASI- JA KIVI- TUOTT. VALM. LER-, GLAS- OCH STEN- PROD. TILLV.	37 METALLIEN VALMISTUS  METALL- FRAM- STÄLLNING	38 METALLI- JA KONEPAJA- TUOTT. VALM. VERKSTADS- VARUTILL- VERKNING	39 MUU VALMISTUS  ANNAN TILLVERK- NING	30 ERITTELEMÄ- TÖN TEOLLI- SUUS OSPECIFICE- RAD TILL- VERKNING	3 TEOLLISUUS YHTEENSÄ  TILLVERK- NING SAM- MANLAGT	41 SÄHKÖN- TUOTANTO JA JAKELU ELFÖR- SÖRJNING
11,1 14,0 16,8	9,5 8,9 6,9	16,0 14,0 13,8	11,0 13,4 17,9	11,2 11,0 11,3	8,9 11,5 9,5	9,6 12,5 14,3	9,6 10,3 10,8	35,4 30,6 32,8
3,8 8,0 10,2	6,4 6,3 4,7	11,2 11,7 8,9	2,8 6,1 11,9	7,2 7,8 8,6	3,6 8,0 5,9	4,5 7,4 10,0	5,3 6,6 7,3	19,3 18,7 20,9
-0,2 1,6 3,1	2,4 2,9 1,4	3,8 2,6 1,8	-1,8 0,1 5,7	2,9 3,3 3,6	-0,1 3,8 1,1	0,3 2,7 5,3	1,4 2,1 2,7	4,7 1,6 6,9
2,8 2,5 2,5	1,9 2,0 2,0	1,8 1,9 1,7	4,6 4,7 3,8	2,6 2,5 2,4	2,2 2,1 2,3	2,4 2,4 2,3	2,6 2,6 2,5	3,4 3,4 3,0
0,8 0,9 0,9	1,0 0,9 0,8	1,2 1,0 1,1	0,8 0,9 1,1	1,6 1,3 1,5	0,8 0,8 0,9	1,3 1,4 1,6	1,0 1,0 1,1	0,8 0,8 0,9

1) Driftsbidrag i % = 100 x  $\frac{\text{driftsbidrag} - (\pm \text{nedvärderingens ändring})}{\text{omsättning}}$

2) Internfinansiering i % = 100 x  $\frac{\text{driftsbidrag} - (- \text{ändring}) - \text{kostn.} + \text{ränte-} \text{övr.} + \text{öv.} + \text{öv.} + \text{korrigerade} \text{ intäkter} - \text{kostn.} - \text{skatter}}{\text{omsättning}}$

3) Nettoresultat i % = 100 x  $\frac{\text{driftsbidrag} - (- \text{ändring}) - \text{avskriv.} - \text{kostn.} + \text{ränte-} \text{övr.} + \text{öv.} + \text{öv.} + \text{korrigerade} \text{ intäkter} - \text{kostn.} - \text{skatter}}{\text{omsättning}}$

4) Skuldsättningsgrad =  $\frac{\text{främmande kapital} - \text{förskottsbetalningar}}{\text{ eget kapital} + \text{lagerreserv} + \text{värderingsposter i passiva} + \text{reserveringar}}$

5) Quick ratio =  $\frac{\text{finansieringstillgångar}}{\text{kortfristiga lån} - \text{förskottsbetalningar}}$

TILASTOKESKUS  
STATISTIKCENTRALEN

TEOLLISUUDEN TILINPÄÄTÖSTILASTO 1984  
BOKSLUTSSTATISTIKEN ÖVER INDUSTRIEN 1984

TEOLLISUUDEN KEHITYS VUODESTA 1983 VUOTEEN 1984  
INDUSTRINS UTVECKLING FRÅN 1983 TILL 1984

	29 MUU KAIVAN- NAISTOIMIN- TA ANNAN BRYT- NING OCH UTYINNING	31 ELINTARY., JUOMIEN JA TUOK. VALM. LIVSMEDELS- DRYCKESV.O. TOB.V.TILLV	32 TEKST.,VAAT., NAHAN JA N- TUOTT.VAALM. TEXT.,BEKL, LÄDER O. L- VARUTILLV.	33 PUUTAVARAN VALMISTUS  TRÄVARU- TILLVERK- NING
KEHITYSTÄ KUVAAVAT ERÄT POSTER, SOM BELYSER UTVECKLINGEN				
<b>LIIKEVAIHTO</b>				
OMSÄTTNING				
1983 MMK	322,89	35291,25	9824,50	13904,73
1984 MMK	331,99	38712,95	10788,03	16198,00
MUUTOS - FÖRÄNDRING %	2,8 %	9,7 %	9,8 %	16,5 %
<b>VAIHTO-OMAISUUSOSTOT ILMAN LIIKEVAIHTOVEROA</b>				
INKÖP AV OMSÄTTNINGSTILLGÅNGAR EXKL. OMSÄTTNINGSKATT				
1983 MMK	116,05	26667,95	4910,32	7214,66
1984 MMK	107,38	28224,64	5433,57	8549,29
MUUTOS - FÖRÄNDRING %	-7,5 %	5,8 %	10,7 %	18,5 %
<b>PALKKAMENOT</b>				
LÖNEUTGIFTER				
1983 MMK	74,33	3554,82	2775,70	2959,91
1984 MMK	71,85	3840,97	2971,30	3320,89
MUUTOS - FÖRÄNDRING %	-3,3 %	8,0 %	7,0 %	12,2 %
<b>KÄYTTÖKATE</b>				
DRIFTSBIDRAG				
1983 MMK	52,06	2139,33	780,95	1537,21
1984 MMK	57,59	2367,55	795,31	1781,19
MUUTOS - FÖRÄNDRING %	10,6 %	10,7 %	1,8 %	15,9 %
<b>POISTOT</b>				
AVSKRIVNINGAR				
1983 MMK	33,83	1254,12	324,77	508,02
1984 MMK	36,28	1240,18	326,67	663,50
MUUTOS - FÖRÄNDRING %	7,2 %	-1,1 %	0,6 %	30,6 %
<b>KOROT</b>				
RÄNTOR				
1983 MMK	17,02	901,78	399,20	861,33
1984 MMK	20,83	1052,73	467,76	1050,56
MUUTOS - FÖRÄNDRING %	22,3 %	16,7 %	17,2 %	22,0 %
<b>RAHOITUSOMAISUUS YHTEENSÄ</b>				
FINANSIERINGSTILLGÅNGAR SAMMANLAGT				
1983 MMK	78,40	7308,88	2494,18	3290,93
1984 MMK	95,04	8035,45	2870,17	4150,69
MUUTOS - FÖRÄNDRING %	21,2 %	9,9 %	15,1 %	26,1 %
<b>VAIHTO-OMAISUUS YHTEENSÄ (KIRJANPITOARVO)</b>				
OMSÄTTNINGSTILLGÅNGAR SAMMANLAGT (BOKFÖRINGSVÄRDE)				
1983 MMK	50,01	4013,43	2080,30	3461,66
1984 MMK	46,47	3777,64	2270,83	3700,14
MUUTOS - FÖRÄNDRING %	-7,09	-5,88	9,16	6,89
<b>VAIHTO-OMAISUUDEN HANKINTAMENO TILIKAUDEN LOPUSSA</b>				
OMSÄTTN.TILLGÅNGARNAS ANSKAFFN.UTGIFT VID RÄKENSKAPSPERIODENS SLUT				
1983 MMK	56,26	6196,53	2903,93	4204,85
1984 MMK	52,86	6052,94	3026,28	4787,78
MUUTOS - FÖRÄNDRING %	-6,1 %	-2,3 %	4,2 %	13,9 %

34 PAP. TEOLL.- TUOTT. VALM. GRAAF. TUOT. TILLV. AV PAPP. IND. P. GRAF. PROD.	35 KEM, MAAÖLJY- KUMI-JA MUO- VITUOTT. V. T. AV KEM.- O. PETR. PROD. G. O. PLASTV.	36 SAVI-, LASI- JA KIVI- TUOTT. VALM. LER-, GLAS- OCH STEN- PROD. TILLV.	37 METALLIEN VALMISTUS METALL- FRAM- STÄLLNING	38 METALLI- JA KONEPAJA- TUOTT. VALM. VERKSTADS- VARUTILL- VERKNING	39 MUU VALMISTUS ANNAN TILLVERK- NING	30 ERITTELEMÄ- TÖN TEOLLI- SUUS OSPECIFICI- RAD TILL- VERKNING	3 TEOLLISUUS YHTEENSÄ TILLVERK- NING SAM- MANLAGT	41 SÄHKÖN TUOTANTO JA JAKELU ELFÖR- SÖRJNING
26923,49 31389,30 16,6 %	33301,20 41523,51 24,7 %	4514,99 4788,81 6,1 %	8671,59 9951,34 14,8 %	42426,87 46270,22 9,1 %	1034,07 1089,59 5,4 %	13714,68 15972,42 16,5 %	189607,37 216684,19 14,3 %	10004,79 10438,46 4,3 %
11739,89 13976,82 19,1 %	26307,67 33668,52 28,0 %	1917,55 1984,77 3,5 %	4350,80 4930,35 13,3 %	20700,72 21683,62 4,7 %	471,89 451,71 -4,3 %	7159,78 8051,05 12,4 %	111441,23 126954,35 13,9 %	5367,56 5383,87 0,3 %
6078,73 6872,17 13,1 %	2160,93 2406,23 11,4 %	975,98 1030,19 5,6 %	1682,98 1805,92 7,3 %	10055,55 10701,41 6,4 %	288,14 309,84 7,5 %	2806,54 3037,76 8,2 %	33339,27 36296,67 8,9 %	946,50 1048,39 10,8 %
3687,46 5005,35 35,7 %	2367,81 2826,88 19,4 %	622,36 660,27 6,1 %	1173,73 1343,53 14,5 %	4205,95 5096,14 21,2 %	111,62 109,66 -1,8 %	1533,13 1958,18 27,7 %	18159,55 21944,07 20,8 %	3108,86 3330,71 7,1 %
1739,95 2221,05 27,7 %	1127,77 1347,15 19,5 %	410,59 340,12 -17,2 %	520,62 623,10 19,7 %	1885,65 2314,01 22,7 %	43,49 52,49 20,7 %	652,31 753,79 15,6 %	8467,30 9882,05 16,7 %	1714,52 1461,61 -14,6 %
1929,18 2131,62 10,5 %	841,58 1038,26 23,4 %	152,44 194,58 27,6 %	608,87 688,24 13,0 %	2477,14 2999,76 21,1 %	46,19 55,17 19,5 %	985,07 1107,54 12,4 %	9202,79 10786,23 17,2 %	1066,12 1147,17 7,6 %
7807,94 8845,99 13,3 %	5645,44 6279,13 11,2 %	1274,37 1475,29 15,8 %	2848,75 3644,17 27,9 %	19650,72 24702,75 25,7 %	328,37 378,32 15,2 %	6749,58 9364,98 38,7 %	57399,18 69746,96 21,5 %	3033,24 3412,60 12,5 %
3941,24 4842,00 22,85	5152,14 5932,03 15,14	522,87 545,72 4,37	1818,67 1600,44 -12,00	8589,59 8462,73 -1,48	268,04 261,64 -2,39	3539,11 3110,25 -12,12	33387,05 34503,43 3,34	2256,15 2467,96 9,35
5329,95 6482,45 21,6 %	9760,19 10569,40 8,3 %	772,83 794,11 2,8 %	2051,71 2269,02 10,6 %	12245,95 12232,94 -0,1 %	374,45 360,71 -3,7 %	4718,72 4619,61 -2,1 %	48559,11 51195,25 5,4 %	2990,89 3300,08 10,3 %

TILASTOKESKUS  
STATISTIKCENTRALEN

TEOLLISUUDEN TILINPÄÄTÖSTILASTO 1984  
BOKSLUTSSTATISTIKEN ÖVER INDUSTRIEN 1984

TEOLLISUUDEN KEHITYS VUODESTA 1983 VUOTEEN 1984  
INDUSTRINS UTVECKLING FRÅN 1983 TILL 1984

KEHITYSTÄ KUVAAVAT ERÄT. POSTER, SOM BELYSER UTVECKLINGEN	29 MUU KAIVAN- NAISTOIMIN- TA ANNAN BRYT- NING OCH UTVINNING	31 ELINTARY., JUOMIEN JA TUPAK. VALM. LIVSMEDELS- DRYCKESV.O. TOB.V.TILLV	32 TEKST,VAAT, NAHAN JA N- TUOTT. VALM. TEXT.,BEKL., LÅDER O. L- VARUTILLV.	33 PUUTAVARAN VALMISTUS  TRÄVARU- TILLVERK- NING
KÄYTTÖMAISUUS JA MUUT PITKÄVAIKUTTEISET MENOT ANL.TILLG. OCH ÖVR. UTGIFTER MED LÅNG VERKNINGSTID				
1983 MMK	191,43	7144,64	2694,11	6526,10
1984 MMK	198,74	8036,88	2933,87	7028,83
MUUTOS - FÖRÄNDRING %	3,8 %	12,5 %	8,9 %	7,7 %
KÄYTTÖMAISUUDEN 1) LISÄYKSET YHTEENSÄ ÖKNINGAR AV ANLÄGGNINGSTILLGÅNGAR 1) SAMMANLAGT				
1983 MMK	63,85	2936,32	720,69	1388,72
1984 MMK	75,39	2795,11	612,68	1490,46
MUUTOS - FÖRÄNDRING %	18,1 %	-4,8 %	-15,0 %	7,3 %
KÄYTTÖMAISUUDEN 1) VÄHENNYKSET YHTEENSÄ MINSKNINGAR AV ANLÄGGNINGSTILLGÅNGAR 1) SAMMANLAGT				
1983 MMK	9,31	800,20	237,91	359,53
1984 MMK	21,86	630,42	210,75	273,84
MUUTOS - FÖRÄNDRING %	134,9 %	-21,2 %	-11,4 %	-23,8 %
YIERAS PÄÄOMA YHTEENSÄ FRÄNMANDE KAPITAL SAMMANLAGT				
1983 MMK	258,81	15007,40	5608,51	11374,00
1984 MMK	269,67	15776,87	6285,26	12644,15
MUUTOS - FÖRÄNDRING %	4,2 %	5,1 %	12,1 %	11,2 %
OMA PÄÄOMA YHTEENSÄ EGET KAPITAL SAMMANLAGT				
1983 MMK	54,41	3092,54	1340,41	1868,21
1984 MMK	60,13	3384,08	1377,88	2186,09
MUUTOS - FÖRÄNDRING %	10,5 %	9,4 %	2,8 %	17,0 %
TASE YHTEENSÄ BALANS SAMMANLAGT				
1983 MMK	320,09	18526,67	7309,80	13550,81
1984 MMK	340,58	19928,52	8112,24	15131,49
MUUTOS - FÖRÄNDRING %	6,4 %	7,6 %	11,0 %	11,7 %
PALKANSAAJIEN JA YRITTÄJIEN LUKUMÄÄRÄ YHTEENSÄ ANTAL LÖNTAGARE OCH FÖRETAGARE SAMMANLAGT				
1983	1231	60152	58445	55254
1984	1080	59024	57479	54426
MUUTOS - FÖRÄNDRING %	-12,3 %	-1,9 %	-1,7 %	-1,5 %

1) SEKA MUIDEN PITKÄVAIKUTTEISTEN MENOJEN  
SAMT ÖVRIGA UTGIFTER MED LÅNG VERKNINGSTID

34 PAP.TEOLL.- TUOTT.VALM, GRAAF.TUOT. TILLV. AV PAPP.IND.P, GRAF. PROD.	35 KEM,MAAÖLJY- KUMI-JA MUO- VITUOTT.V. T. AV KEM.- O.PETR.PROD, G.O.PLASTV.	36 SAVI-,LASI- JA KIVI- TUOTT.VALM. LER-,GLAS- OCH STEN- PROD.TILLV.	37 METALLIEN VALMISTUS  METALL- FRAM- STÄLLNING	38 METALLI- JA KONEPAJA- TUOTT.VALM. VERKSTADS- VARUTILL- VERKNING	39 MUU VALMISTUS  ANNAN TILLVERK- NING	30 ERITTELEMÄ- TÖN TEOLLI- SUUS OSPECIFICE- RAD TILL- VERKNING	3 TEOLLISUUS YHTEENSÄ  TILLVERK- NING SAM- MANLAGT	41 SÄHKÖN TUOTANTO JA JAKELU ELFÖR- SÖRNING
19601,31 22225,01	5936,52 7563,93	1946,06 2045,35	4813,28 5100,90	17624,49 19104,24	268,55 314,06	7634,28 8244,16	74189,35 82597,24	12463,13 12554,69
13,4 %	27,4 %	5,1 %	6,0 %	8,4 %	16,9 %	8,0 %	11,3 %	0,7 %
3437,31 6710,58	2137,26 3204,45	1086,57 645,24	676,91 989,91	5328,37 5100,31	70,12 131,27	1194,63 1609,36	18976,91 23289,38	4457,87 2431,16
95,2 %	49,9 %	-40,6 %	46,2 %	-4,3 %	87,2 %	34,7 %	22,7 %	-45,5 %
1669,83 1818,42	408,67 820,78	143,94 207,21	80,35 130,01	1734,40 1689,77	6,71 24,78	318,52 501,60	5760,07 6307,59	1890,93 870,66
8,9 %	100,8 %	44,0 %	61,8 %	-2,6 %	269,2 %	57,5 %	9,5 %	-54,0 %
24380,59 27876,92	14400,30 16217,82	2736,08 2796,29	8373,61 9114,99	37215,57 41086,44	660,56 731,59	14264,95 16300,03	134021,59 148830,38	15473,38 15691,27
14,3 %	12,6 %	2,2 %	8,9 %	10,4 %	10,8 %	14,3 %	11,0 %	1,4 %
7603,49 8147,15	1888,30 2793,42	753,66 983,04	1518,89 1656,13	7822,34 9470,90	161,09 161,74	3649,21 4161,23	29698,14 34321,67	3123,66 3229,56
7,2 %	47,9 %	30,4 %	9,0 %	21,1 %	0,4 %	14,0 %	15,6 %	3,4 %
32502,77 36947,13	16837,56 19858,19	3748,59 4075,30	9933,22 10840,68	46535,53 52842,56	866,09 954,15	18345,39 21103,09	168156,44 189793,36	19324,99 20115,35
13,7 %	17,9 %	8,7 %	9,1 %	13,6 %	10,2 %	15,0 %	12,9 %	4,1 %
82510 85882	31606 32106	15732 15152	22858 22665	153676 149537	5444 5195	42587 41345	528264 522811	13281 13289
4,1 %	1,6 %	-3,7 %	-0,8 %	-2,7 %	-4,6 %	-2,9 %	-1,0 %	0,1 %

TILASTOKESKUS  
STATISTIKCENTRALEN

TEOLLISUUDEN TILINPÄÄTÖSTILASTO 1984  
BOKSLUTSSTATISTIKEN ÖVER INDUSTRIEN 1984

TEOLLISUUDEN KEHITYS VUODESTA 1983 VUOTEEN 1984  
INDUSTRINS UTVECKLING FRÅN 1983 TILL 1984

YRITYKSET, JOIDEN HENKILÖKUNTA YLI 100  
FÖRETAG, VILKAS PERSONAL ÖVER 100

KEHITYSTÄ KUVAAVAT ERÄT POSTER, SOM BELYSER UTVECKLINGEN	YRITYKSET, JOI- DEN HENKILÖKUNTA- 100 - 499 FÖRETAG, VILKAS PERSONAL 100 - 499	YRITYKSET, JOI- DEN HENKILÖKUNTA YLI 500 FÖRETAG, VILKAS PERSONAL ÖVER 500	YRITYKSET, JOI- DEN HENKILÖKUNTA YLI 100 FÖRETAG, VILKAS PERSONAL ÖVER 100
<p>LIIVEVAIHTO OMSÄTTNING</p> <p>1983 MMK 1984 MMK</p> <p>MUUTOS - FÖRÄNDRING %</p>	<p>31511,93 34706,69</p> <p>10,1 %</p>	<p>126004,28 146928,93</p> <p>16,6 %</p>	<p>157516,21 181635,61</p> <p>15,3 %</p>
<p>VAIHTO-OMAISSUUSOSTOT ILMAN LIIVEVAIHTOVEROA INKÖP AV OMSÄTTNINGSTILLGÅNGAR EXKL. OMSÄTTNINGSKATT</p> <p>1983 MMK 1984 MMK</p> <p>MUUTOS - FÖRÄNDRING %</p>	<p>18281,06 19928,00</p> <p>9,0 %</p>	<p>75933,43 88681,49</p> <p>16,8 %</p>	<p>94214,49 108609,49</p> <p>15,3 %</p>
<p>PALKKAMENOT LÖNEUTGIFTER</p> <p>1983 MMK 1984 MMK</p> <p>MUUTOS - FÖRÄNDRING %</p>	<p>6130,74 6735,68</p> <p>9,9 %</p>	<p>20033,66 21778,84</p> <p>8,7 %</p>	<p>26164,40 28514,51</p> <p>9,0 %</p>
<p>KÄYTTÖKATE DRIFTSBIDRAG</p> <p>1983 MMK 1984 MMK</p> <p>MUUTOS - FÖRÄNDRING %</p>	<p>2659,77 3058,64</p> <p>15,0 %</p>	<p>12724,02 15880,14</p> <p>24,8 %</p>	<p>15383,79 18938,77</p> <p>23,1 %</p>
<p>POISTOT AVSKRIVNINGAR</p> <p>1983 MMK 1984 MMK</p> <p>MUUTOS - FÖRÄNDRING %</p>	<p>1303,86 1598,01</p> <p>22,6 %</p>	<p>5825,27 6921,74</p> <p>18,8 %</p>	<p>7129,13 8519,74</p> <p>19,5 %</p>
<p>KOROT RÄNTOR</p> <p>1983 MMK 1984 MMK</p> <p>MUUTOS - FÖRÄNDRING %</p>	<p>1132,59 1367,58</p> <p>20,7 %</p>	<p>6977,81 8079,68</p> <p>15,8 %</p>	<p>8110,40 9447,26</p> <p>16,5 %</p>
<p>RAHOITUSOMAISSUUS YHTEENSÄ FINANSIERINGSTILLGÅNGAR SAMMANLAGT</p> <p>1983 MMK 1984 MMK</p> <p>MUUTOS - FÖRÄNDRING %</p>	<p>7837,16 9501,04</p> <p>21,2 %</p>	<p>42716,53 52008,17</p> <p>21,8 %</p>	<p>50553,69 61509,21</p> <p>21,7 %</p>
<p>VAIHTO-OMAISSUUS YHTEENSÄ (KIRJANPITOARVO) OMSÄTTNINGSTILLGÅNGAR SAMMANLAGT (BOKFÖRINGSVÄRDE)</p> <p>1983 MMK 1984 MMK</p> <p>MUUTOS - FÖRÄNDRING %</p>	<p>4810,53 5559,79</p> <p>15,6 %</p>	<p>23373,12 23529,79</p> <p>0,7 %</p>	<p>28183,66 29089,58</p> <p>3,2 %</p>
<p>VAIHTO-OMAISSUUDEN HANKINTAMENO TILIKAUDEN LOPUSSA OMSÄTTN.TILLGÅNGARNAS ANSKAFFN.UTGIFT VID RÄKENSKAPSPERIODENS SLUT</p> <p>1983 MMK 1984 MMK</p> <p>MUUTOS - FÖRÄNDRING %</p>	<p>6922,50 7556,93</p> <p>9,2 %</p>	<p>34724,56 36436,94</p> <p>4,9 %</p>	<p>41647,06 43993,88</p> <p>5,6 %</p>

TILASTOKESKUS  
STATISTIKCENTRALEN

TEOLLISUUDEN TILINPÄÄTÖSTILASTO 1984  
BOKSLUTSSTATISTIKEN ÖVER INDUSTRIEN 1984

TEOLLISUUDEN KEHITYS VUODESTA 1983 VUOTEEN 1984  
INDUSTRINS UTVECKLING FRÅN 1983 TILL 1984

YRITYKSET, JOIDEN HENKILÖKUNTA YLI 100  
FÖRETAG, VILKAS PERSONAL ÖVER 100

KEHITYSTÄ KUVAAVAT ERÄT  
POSTER, SOM BELYSER UTVECKLINGEN

YRITYKSET, JOI-  
DEN HENKILÖKUNTA  
100 - 499  
FÖRETAG, VILKAS  
PERSONAL  
100 - 499

YRITYKSET, JOI-  
DEN HENKILÖKUNTA  
YLI 500  
FÖRETAG, VILKAS  
PERSONAL  
ÖVER 500

YRITYKSET, JOI-  
DEN HENKILÖKUNTA  
YLI 100  
FÖRETAG, VILKAS  
PERSONAL  
ÖVER 100

KÄYTTÖMAISUUS JA MUUT PITKÄVAIKUTTEISET MENOT  
ANL.TILLG. OCH ÖVR. UTGIFTER MED LÅNG VERKNINGSTID  
1983 MMK  
1984 MMK

9140,63	57282,96	66423,59
10701,55	63553,52	74255,07
17,1 %	10,9 %	11,8 %

MUUTOS - FÖRÄNDRING %

KÄYTTÖMAISUUDEN 1) LISÄYKSET YHTEENSÄ  
ÖKNINGAR AV ANLÄGGNINGSTILLGÅNGAR 1) SAMMANLAGT  
1983 MMK  
1984 MMK

3020,37	13296,36	16316,73
3828,35	16655,88	20484,23
26,8 %	25,3 %	25,5 %

MUUTOS - FÖRÄNDRING %

KÄYTTÖMAISUUDEN 1) VÄHENNYKSET YHTEENSÄ  
MINSKNINGAR AV ANLÄGGNINGSTILLGÅNGAR 1) SAMMANLAGT  
1983 MMK  
1984 MMK

616,13	4754,32	5370,45
821,10	4897,60	5718,70
33,3 %	3,0 %	6,5 %

MUUTOS - FÖRÄNDRING %

VIERAS PÄÄOMA YHTEENSÄ  
FRÄMMANDE KAPITAL SAMMANLAGT  
1983 MMK  
1984 MMK

17538,65	99592,81	117131,46
20622,48	109815,02	130437,51
17,6 %	10,3 %	11,4 %

MUUTOS - FÖRÄNDRING %

OMA PÄÄOMA YHTEENSÄ  
EGET KAPITAL SAMMANLAGT  
1983 MMK  
1984 MMK

3586,48	23934,04	27520,53
4184,28	27636,59	31820,87
16,7 %	15,5 %	15,6 %

MUUTOS - FÖRÄNDRING %

TASE YHTEENSÄ  
BALANS SAMMANLAGT  
1983 MMK  
1984 MMK

22039,91	126212,78	148252,69
26047,00	141725,45	167772,46
18,2 %	12,3 %	13,2 %

MUUTOS - FÖRÄNDRING %

PALKANSAAJIEN JA YRITTÄJIEN LUKUMÄÄRÄ YHTEENSÄ  
ANTAL LÖNTAGARE OCH FÖRETAGARE SAMMANLAGT  
1983  
1984

99520	295983	395503
100732	292237	392969
1,2 %	-1,3 %	-0,6 %

MUUTOS - FÖRÄNDRING %

1) SEKÄ MUIDEN PITKÄVAIKUTTEISTEN MENOJEN  
SAMT ÖVRIGA UTGIFTER MED LÅNG VERKNINGSTID

TEOLLISUUSYKITYSTEN TILINPÄÄTÖSTILASTO 1984  
 EKONOMISSTATISTIK ÖVER INDUSTRIFÖRETAG 1984

TULOSLASKELMA RESULTATRÄKNING	29 HUJ KAIVAN- MAISTUIMIN- TA ANNAN BRYT- NING UCH UTVINNING	31 ELINTARV., JUOMIEN JA TUPAK.VALM. LIVSMEDELS- TOB.V.TILLY	32 TEKST.VAAT. NAHAN JA N- TUOTT.VALM. TEXT.,BEKL. LÄDER O. L- VARUTILLV.	33 PUUTAVARAN VALMISTUS TRAVARJ- TILLVERK- NING
1000 JOKI				
0100 MYYNTITUOTOT FÖRSÄLJNINGSIKTAKTER	489.87	48507.61	12697.14	18813.01
0101 TUUPALKKIOT SUBVENTIONER	-	1385.72	-	1.56
0114 MYNNIN OIKAISUKERÄT FÖRSÄLJNINGENS KORREKTIVPOSTER	-157.88	-11180.38	-1909.12	-2616.58
0115 LIIKKEVAIHTU UMSÄTTNING	331.99	38712.96	10788.03	16198.00
0129 AINEET JA JÄRVIKKEET/TAVARAT (ILMAN LVV) MATERIAL OCH FÖRÄDNINGSMATERIAL (UTAN UMS)	-107.38	-28224.65	-5433.57	-8549.25
0139 PALKKAMENOT LÖNER OCH AVGIFTER	-71.85	-3840.97	-2971.30	-3320.89
0149 LAKISAATEISET, PAKOLLISET SOSIAALITJUKKULUT LÅGSTÅNDE, OBLIGATORISKA SOCIALSKYDDSKOSTNADER	-15.24	-796.94	-567.41	-668.28
0154 MUUT SOSIAALITURVAKULUT ÖVRIGA SOCIALSKYDDSKOSTNADER	-0.98	-101.12	-29.01	-23.51
0155 VESI, SÄHKÖ, LÄMPÖ, HÖYKY JA KAUPUNKIKAASU VATTEN, ELEKTRICITET, VÄRME, ÅNGA OCH STADSGAS	-10.58	-502.05	-198.76	-482.45
VOLKRAAT : HYROR :				
0156 HAAPUHJASTA FÖR TÖNTMARK	1.31	6.66	1.90	4.04
0157 ASUINRAKENNUKUNNISTA JA HUONEISTOISTA FÖR BOSTADSBYGGNADER OCH LÅGENHETER	0.21	17.27	21.06	16.73
0158 MUISTA RAKENNUKUNNISTA JA HUONEISTOISTA FÖR ÖVRIGA BYGGNADER OCH LÅGENHETER	1.25	139.35	80.19	54.96
0163 MUUT VUOKRAAT (ML. LEASING) ÖVRIGA HYROR (INKL. LEASING)	3.06	107.00	43.32	79.43
0164 VUOKRAAT YHTEENSÄ HYROR SAMMANLAGT	-5.83	-270.31	-146.47	-155.16
0165 JULKISEI MAKSUT OFFENTLIGA AVGIFTER	-0.27	-24.36	-4.85	-6.98
0167 TIETOLIIKENNEKULUT KOSTNADER FÖR POST- OCH TELEKOMMUNIKATIONER	-2.26	-98.32	-55.44	-66.91
0168 OMAISUUDEN VAKUUTUSMAKSUT EGENDOMENS FÖRSÄKRINGSPREMIER	-2.02	-65.61	-37.67	-107.70
0169 MUUT LIIKKEKULUT ÖVRIGA KÖRSELKOSTNADER	-62.01	-2791.19	-774.16	-1399.73
0170 TUUPALKKIOT SUBVENTIONER	0.03	463.81	1.29	4.03
0171 OMAAN KÄYTTÖÖN VALMISTETTU KÄYTTÖOMAISUUS FÖR EGENT BRUK TILLVERKADE ANLÄGGNINGSTILLGÅNGAR	2.38	46.04	2.33	150.36
0174 ALIAKUSTAMATTOMIEN VARASTOJEN MUUTUS <sup>1)</sup> FÖRÄNDRING AV LAGER-NEEDVÄRDERADE LAGER	-0.99	-22.21	168.32	389.94
0175 VAIHTU-OMAISUUDEN ALIAKUSTUKSEN MUUTUS <sup>2)</sup> FÖRÄNDRING AV UMSÄTTNINGSTILLGÅNGARNAS NEEDVÄRDERING	2.59	-117.65	53.98	-181.05
0176 TUOTANTO- JA KEHITTÖTOIMINNAN YMS. AKTIVOIDUT MENUT FÖRSÄKRINGS- OCH Ö-VERKSAMH. Ö.ÖYL. AKTIV. UTGIFTER	-	0.11	-	0.81
0177 KÄYTTÖKÄITE KÖRIFTSBIDRAG	57.59	2367.55	795.32	1781.19
0178 PÖSTIÖT AVSKRIVNINGAR	-36.28	-1240.18	-326.67	-663.50
0179 LIIKKEVUOTTO / -TAPPIU KÖRSELSEVINST / -FÖRLUST	21.31	1127.37	468.65	1117.69

1) LISÄYS +, VÄHENNYS -  
ÖKNING +, MINSKNING -

2) LISÄYS -, VÄHENNYS +  
ÖKNING -, MINSKNING +

34	35	36	37	38	39	30	3	41	
PAP-TEOLL.- TUOTT.VALM. GRAAF.TUOT. TILLV. AV PAPP.IND.P. GRAF. PKUO.	KEM,MAADL- KUMI-JA MUO VITUUTT. V. T. AV KEM- O.PETR.PKUO ,G.O.PLASTV	SAVI-,LASI- JA KIVI- TUOTT.VALM. LEK-,GLAS- OCH STEN- PRGQ.TILLV.	METALLIEN VALMISTUS METALL- FRAM- STALLNING	METALLI- JA KUNEPAJA- TUOTT.VALM. VERKSTADS- VARUTILL- VERKKNING	MUJ VALMISTUS ANNAN TILLVERK- NING	ERITTELEMA- TON TEOLLI- SUUS USPELIFICE- RAD TILL- VERKKNING	TEOLLISUUS YHTEENSA TILLVERK- NING SAM- MANLAGT	SAHKON TUU- TANTO JA JAKELU ELFORSCRJ- NING	
56372.19	46313.49	5807.19	10960.89	53015.53	1293.02	19352.58	253137.64	11280.87	0100
5.11	-	-	-	23.82	-	3.27	1419.48	-	0101
-4987.99	-4789.97	-1018.38	-1009.54	-6769.13	-208.42	-3383.42	-37872.93	-842.40	0114
31589.30	41523.51	4788.81	9951.35	46270.22	1089.59	15972.43	216684.19	10438.47	0115
-13976.82	-33668.52	-1984.77	-4930.35	-21683.62	-451.71	-8051.05	-126954.35	-5383.87	0129
-6672.17	-2406.23	-1030.19	-1805.92	-10701.41	-309.84	-3037.76	-36296.67	-1048.39	0139
-1405.45	-500.74	-224.74	-375.69	-2178.83	-55.22	-605.26	-7378.55	-220.26	0149
-220.42	-158.32	-5.31	-145.43	-232.58	-2.89	-41.50	-960.09	-43.64	0154
-993.86	-369.02	-143.10	-448.58	-1237.80	-17.11	-576.98	-4971.71	-91.53	0155
3.00	8.70	4.65	0.97	21.89	0.65	4.37	56.83	7.84	0156
81.39	22.63	14.67	17.64	76.33	0.58	20.96	288.86	7.67	0157
104.90	49.10	15.12	44.62	258.06	9.54	32.68	788.56	25.79	0158
214.12	182.10	34.00	26.81	308.13	5.85	69.37	1070.73	14.18	0163
-403.02	-262.54	-89.04	-90.03	-664.42	-16.61	-127.38	-2204.97	-55.49	0164
-14.97	-15.60	-8.41	-1.51	-20.00	-0.62	-10.76	-108.05	-25.01	0165
-203.29	-71.29	-29.70	-26.46	-233.84	-8.51	-62.46	-876.22	-29.12	0167
-130.95	-90.35	-19.07	-29.77	-145.49	-5.20	-71.09	-702.88	-72.83	0168
-3256.29	-2046.89	-694.00	-714.76	-4598.91	-119.87	-1311.86	-17747.64	-1106.42	0169
46.84	4.70	7.04	13.81	39.62	0.02	15.99	597.15	-	0170
239.24	101.63	50.99	157.29	439.37	0.40	369.49	1557.13	743.01	0171
1114.25	818.57	21.56	222.44	122.43	1.56	-176.76	2659.88	322.88	0174
-268.57	-32.95	0.20	-433.82	-131.56	5.64	-324.87	-1433.64	-97.08	0175
1.55	1.11	-	0.96	72.95	-	-	77.49	-	0176
5005.35	2826.89	660.27	1343.53	5096.14	139.66	1958.18	21944.07	3330.71	0177
-2221.05	-1347.45	-340.12	-623.10	-2314.01	-52.49	-753.79	-9882.05	-1461.61	0178
2784.50	1479.74	320.16	720.43	2782.13	57.17	1204.39	12062.03	1869.10	0179

TEOLLISUUSYKITYSTEN TILINPÄÄTÖSTILASTO 1984  
 BOKSLUTSSTATISTIK ÖVER INDUSTRIFÖRETAG 1984

TULOSLASKELMA (JATKUU)  
 RESULTATRÄKNING (FORTSÄTTER)

1000 000 MK

29  
 MUU KAIVAN-  
 NAISTUIMIN-  
 TA  
 ANNAN BRYT-  
 NING OCH  
 UTVINNING

31  
 ELINTARV.,  
 JUONIEN JA  
 TUUPAK. VALM.  
 LIVSMEDELS-  
 DRYCKESV.O.  
 TOB.V. TILLY

32  
 TEKST. VAAT,  
 NAHAN JA N-  
 TUOTT. VALM.  
 TEXT. BEKL,  
 LÄDER O. L-  
 VARUTILLYV.

33  
 PUUTAVARAN  
 VALNISTUS-  
 TRAVARU-  
 TILLVERK-  
 NING

	MUUT TUOTOT : ÖVRIGA INTÄKTER :			
0184	KOKKI RÄNTOR	3.96	345.99	78.41
0185	OSINGUT JA OSUUSKOROT DIVIDENDER OCH ANDELSRÄNTOR	0.50	19.86	15.64
	VUOKRAT : HYROR :			
0186	MAAPUHJASTA AV TÄNTMÄRK	-	1.10	0.98
0187	ASOINRAKENNUKSISTA JA -HUONEISTUISTA AV BOSTÄDSBYGGNADER OCH -LAGENHETER	0.44	26.77	23.36
0188	MUISTA RAKENNUKSISTA JA HUONEISTUISTA AV ÖVRIGA BYGGNADER OCH LAGENHETER	0.37	39.53	24.83
0193	MUUT VUOKRAT ÖVRIGA HYROR	0.04	10.39	0.84
0194	VUOKRAT YHTEENSÄ HYROR SAMMANLAGT	0.85	77.80	50.01
0207	MUUT TUOTOT (EI VERONPALAUKSIA) ÖVRIGA INTÄKTER (EJ SKATTEÄTERBÄRING)	13.09	336.66	134.08
0209	MUUT TUOTOT YHTEENSÄ ÖVRIGA INTÄKTER SAMMANLAGT	14.39	780.30	278.15
0224	MUUT KULUT ÖVRIGA KOSTNADER	-8.48	-89.39	-55.34
	1) VARAUSTEN MUUTOS : FÖRÄNDRING AV RESERVERINGAR :			
0225	LÖUUTUAPPID- JA TAKUJVARAUKSEN MUUTOS KREDITFÖRLUST- OCH GARANTIRESEVERINGENS FÖRÄNDRING	-0.02	-9.28	-3.97
0237	MUIDEN VARAUSTEN MUUTOS FÖRÄNDRING AV ÖVRIGA RESERVERINGAR	-4.76	-330.59	-116.52
0239	VARAUSTEN MUUTOS YHTEENSÄ FÖRÄNDRING AV RESERVERINGAR SAMMANLAGT	-4.78	-339.87	-120.49
0244	KOKKI RÄNTOR	-20.83	-1052.73	-467.76
0246	VALITTONAT VEROT / VERONPALAUKSET DIREKTA SKATTER / SKATTEÄTERBÄRING	-2.85	-163.89	-60.12
0249	TILIKAUDEN VOITTO / TAPPION RÄKNINGSPERIODENS VINST / FÖRLUST	2.76	261.79	43.09

1) LISÄYS -, VÄHENNYS +  
 ÖKNING -, MINSKNING +

34	35	36	37	38	39	30	3	41	
PAP. TEOLL. TUOTT. VALM. GRAAF. TUOT. TILLV. AV PAPP. IND. P. GRAF. PKDD.	KEM. MAALJ. KUMI- JA MUG JA KIVI- VITUJIT. V. TUOTT. VALM. T. AV KEM. U. PETK. PRLD OCH STEN- PLASTV PROD. TILLV.	SAVI-, LASI- V. TUOTT. VALM. LER-, GLAS- OCH STEN- PROD. TILLV.	METALLIEN VALMISTUS METALL- FRAM- STALLNING	METALLI- JA KONEPAJA- TUOTT. VALM. VERKSTADS- VARUTILL- VERKNING	MUJ VALMISTUS ANNAN TILLVERK- NING	EMITTELEMÄ- TUN TEOLLI- SUUS USPECIFIC- RAD TILL- VERKNING	TEOLLISUUS YHTEENSA TILLVERK- NING SAM- MANLAGT	SÄHKÖN TUO- TANTO JA JAKELU	ELFORSÖRJ- NING
482.40	347.69	58.39	161.40	1605.39	9.37	490.84	3679.79	202.95	0184
26.71	25.76	13.04	10.69	115.22	2.78	22.69	287.38	0.88	0185
0.82	0.38	0.43	0.23	1.37	0.01	1.78	7.24	2.95	0186
56.98	14.02	2.13	15.44	60.78	1.04	12.08	220.06	15.39	0187
36.49	19.67	1.88	4.17	62.13	2.47	29.75	244.24	4.88	0188
7.25	1.61	0.13	1.83	7.35	0.05	3.09	32.67	6.49	0193
105.54	35.88	4.56	21.66	111.63	3.57	46.65	504.20	29.70	0194
326.71	743.58	30.32	42.87	996.47	24.17	364.44	3109.97	236.96	0207
939.35	1152.91	106.32	236.61	2848.70	39.89	924.65	7583.34	470.49	0209
-680.70	-727.67	-92.66	-107.99	-792.44	-9.59	-443.10	-3112.72	-442.33	0224
-0.77	5.44	-22.42	-0.20	-208.11	0.65	-51.16	-289.68	-10.19	0225
-473.91	-381.71	-43.68	-26.73	-399.20	-21.07	-227.65	-2283.64	-491.10	0237
-474.68	-376.28	-60.10	-26.92	-807.31	-20.42	-278.81	-2573.32	-501.29	0239
-2131.62	-1038.26	-194.58	-688.25	-2999.76	-55.17	-1107.54	-10786.23	-1147.17	0244
-156.10	-243.24	-49.04	-22.73	-308.32	-10.00	-58.71	-1118.53	-128.30	0246
280.54	247.20	24.09	111.16	723.00	1.86	240.89	2054.54	120.50	0249

TEOLLISUUSYRITYSTEN TILINPÄÄTÖSTILASTO 1984  
 BOKSLUTSSTATISTIK ÖVER INDUSTRIFÖRETAG 1984

LIIKEVAIHDON ERITTELY OMSÄTTNINGENS SPECIFIKERING		29 MUU KAIVAN- NAISTOIMIN- TA ANNAN BRYT- NING OCH UTVINNING	31 ELINTARV., JUOMIEN JA TUPAK. VALM. LIVSMEDELS- DRYCKESV.G. TOB.V. TILLV.	32 TEKST, VAAT, NAHAN JA N- TUOTT. VALM. TEXT., BEKL, LADER O. L- VARUTILLV.	33 PUUTAVARAN VALMISTUS TRÄVARU- TILLVERK- NING
1000 000 MK					
4000	TEOLLINEN TOIMINTA YHTEENSÄ INDUSTRIELL VERKSAMHET SAMMANLAGT	319.968	32116.27	10314.90	15198.22
	MUU LIIKETOIMINTA : OVRIÖ AFFÄRSVERKSAMHET :				
4001	MAA- JA METSÄTALOUS JORD- OCH SKOGSBRUK	-	21.08	-	-
4002	RAKENNUSTOIMINTA BYGGNADSVERKSAMHET	1.50	-	-	571.54
4009	TUKKU- JA VAMITÄISKAUPPA PARTI- OCH DETALJHÄNDEL	3.40	5969.16	440.52	306.05
4010	LIIKENNE SÄMFÄRDSSEL	6.62	62.67	-	2.02
4011	PALVELUKSET (EI-TEOLLISET) TJÄNSTER (ICKE-INDUSTRIELLA)	0.32	4.53	9.81	-
4018	MUU LIIKETOIMINTA OVRIÖ AFFÄRSVERKSAMHET	0.18	539.25	22.79	160.18
4019	MUU LIIKETOIMINTA YHTEENSÄ OVRIÖ AFFÄRSVERKSAMHET SAMMANLAGT	12.03	6598.69	473.12	1039.78
4024	LIIKEVAIHTO YHTEENSÄ OMSÄTTNING SAMMANLAGT	331.99	38712.96	10788.03	16198.00

TEOLLISUUSYRITYSTEN TILINPÄÄTÖSTILASTO 1984  
 BOKSLUTSSTATISTIK ÖVER INDUSTRIFÖRETAG 1984

TULO- JA VARALLISUUSVEROT INKUMST- OCH FÖRMÖGENHETSSKATTER		29 MUU KAIVAN- NAISTOIMIN- TA ANNAN BRYT- NING OCH UTVINNING	31 ELINTARV., JUOMIEN JA TUPAK. VALM. LIVSMEDELS- DRYCKESV.G. TOB.V. TILLV.	32 TEKST, VAAT, NAHAN JA N- TUOTT. VALM. TEXT., BEKL, LADER O. L- VARUTILLV.	33 PUUTAVARAN VALMISTUS TRÄVARU- TILLVERK- NING
1000 000 MK					
0250	TILIKAUTENA MAKSITTU LISÄ- JA JÄLKIVERU UNDEN KP. ERLAGD TILLÄGGSSKATT OCH EFTERBESKATTNING	1.46	27.14	13.36	12.75
0251	TILIKAUTENA MAKSITTU ENNAKKOKANTU UNDEN RÄKENSKAPSPERIODEN ERLAGD FÖRSKOTTSUPPBUD	4.01	202.29	83.52	85.85
0252	TILIKAUTENA SAADUT VERONPALAUTUKSET UNDEN RÄKENSKAPSPERIODEN ERHÅLLEN SKATTEÅTERBÄRING	-0.24	-32.04	-18.68	-19.83
0253	VARAUSTEN TAI RAHASTOJEN KÄYTTÖ VERJEN MAKSUJN ANV. AV RESERVERINGAR ELLER FÖNDER FÖR SKATTEBETALN.	-1.38	-18.72	-18.37	-9.11
0256	SIIRROT RAHASTOIHIN JA VEROVARAJKSEN MUODOSTAMINEN ÖVERFÖRINGAR TILL FÖNDER OCH SKATTERESERV. BILDNING	-	3.77	1.65	3.45
0257	VERJSAAMISTEN MUOTOS TILIKAUTENA SKATTEFÖRÄNDRINGARNAS FÖRÄNDRING UNDER RÄKENSKAPSP.	-0.22	-24.56	-2.13	-28.04
0258	VEROVARAJKSEN MUOTOS TILIKAUTENA SKATTESKULDENNAS FÖRÄNDRING UNDEN RÄKENSKAPSPERIODEN	-0.79	6.40	0.77	1.28
0259	VALITUTMAT VEROT / VERONPALAUTUKSET YHTEENSÄ ÖJREKTA SKATTER / SKATTEÅTERBÄRING SAMMANL.	2.85	163.85	60.12	46.38

34 PAP. TEULL. - TUOTT. VALM. GRAAF. TUOT. TILLV. AV PAPP. IND. P. GRAF. PRDU.	35 KEM. MAALUJ- KUMI- JA MUU VITUOTT. V. T. AV KEM.- U. PETR. PRGD , G. U. PLASTV	36 SAVI-, LASI- JA KIVI- TUOTT. VALM. LER-, GLAS- OCH STEN- PRDU. TILLV.	37 METALLIEN VALMISTUS METALL- FRAM- STALLNING	38 METALLI- JA KONEPAJA- TUOTT. VALM. VERKSTADS- VARUTILL- VERKNING	39 MUJ VALMISTUS ANNAN TILLVERK- NING	30 ERITTELEMA- TON TEOLLI- SUUS OSPECIFICE- RAD TILL- VERKNING	3 TEOLLISUUS YHTEENSA TILLVERK- NING SAM- MANLAGT	41 SÄHKÖN TUO- TANTO JA JAKELU ELFÖRSÖRJ- NING		
30769.69	20978.36	4572.18	9692.13	44575.25	1076.96	13866.74	183120.69	10365.28	4000	
0.77	3.24	-	-	46.33	-	38.38	115.80	-	4001	
-	-	150.21	-	102.02	-	65.95	889.72	42.27	4002	
272.64	19859.08	28.12	180.02	1497.28	12.64	1991.16	30596.66	6.95	4009	
319.48	499.35	5.48	15.17	0.91	-	-	905.06	-	4010	
5.28	2.74	0.39	-	1.87	-	10.15	34.77	7.30	4011	
15.44	140.74	32.45	64.03	46.57	-	0.04	1021.48	16.67	4018	
619.62	20545.15	216.64	259.21	1694.96	12.64	2105.68	33563.49	73.19	4019	
31389.30	41523.51	4788.81	9951.35	46270.22	1089.59	15972.43	216684.19	10438.47	4024	

34 PAP. TEULL. - TUOTT. VALM. GRAAF. TUOT. TILLV. AV PAPP. IND. P. GRAF. PRDU.	35 KEM. MAALUJ- KUMI- JA MUU VITUOTT. V. T. AV KEM.- U. PETR. PRGD , G. U. PLASTV	36 SAVI-, LASI- JA KIVI- TUOTT. VALM. LER-, GLAS- OCH STEN- PRDU. TILLV.	37 METALLIEN VALMISTUS METALL- FRAM- STALLNING	38 METALLI- JA KONEPAJA- TUOTT. VALM. VERKSTADS- VARUTILL- VERKNING	39 MUJ VALMISTUS ANNAN TILLVERK- NING	30 ERITTELEMA- TON TEOLLI- SUUS OSPECIFICE- RAD TILL- VERKNING	3 TEOLLISUUS YHTEENSA TILLVERK- NING SAM- MANLAGT	41 SÄHKÖN TUO- TANTO JA JAKELU ELFÖRSÖRJ- NING		
24.82	28.03	13.31	2.38	93.40	1.45	22.11	238.76	15.25	0250	
204.14	307.77	50.18	47.34	344.75	17.33	62.89	1411.65	197.08	0251	
-31.89	-19.05	-2.42	-18.38	-75.01	-1.87	-13.65	-232.80	-59.32	0252	
-49.99	-36.53	-2.46	-8.68	-23.61	-5.41	-2.82	-205.69	-37.92	0253	
0.27	1.16	0.48	-	13.49	0.35	4.30	25.96	36.34	0256	
-4.46	-18.41	-0.72	-7.24	-42.49	-1.73	-1.20	-131.40	-22.02	0257	
7.62	10.27	-9.33	7.30	0.79	-0.12	-12.93	12.06	-1.09	0258	
156.10	243.24	49.04	22.73	333.32	10.30	58.71	1118.53	128.30	0259	

TEOLLISUUSYRITYSTEN TILINPÄÄTÖSTILASTO 1984  
 BOKSLUTSSTATISTIK ÖVER INDUSTRIFÖRETAG 1984

T A S E  
 B A L A N S  
 V A S T A A V A A  
 A K T I V A

1000 000 MK

29  
 MUU KAIVAN-  
 NAISTOIMIN-  
 TA  
 ANNA BRYT-  
 NING OCH  
 UTWINNING

31  
 ELINTARV.,  
 JUOMIEN JA  
 TUUPAK.VALM.  
 LIIVIMEDELS-  
 ÖRYCKESV.U.  
 TUB.V.TILLV

32  
 TEKST.VAAT,  
 NAHAN JA N-  
 TUOTT.VALM.  
 TEXT.,BEKL,  
 LÄDER O. L-  
 VARUTILLV.

33  
 PUJTAVARAN  
 VALNISTUS  
 TRÄVARU-  
 TILLVERK-  
 NING

	29	31	32	33
KAHUITUSMAISUUS : FINANSIERINGSTILLGÅNGAR :				
0534 KATEISKAMA KONTANTER	1.09	23.51	17.62	17.99
0519 SHEKKI- JA POSTISIIRTOTILIT CHECKRAKNINGAR OCH POSTGIRU	12.25	470.54	230.79	313.63
0525 TALLETUKSET DEPOSITIONER	0.96	381.42	182.34	143.88
0539 MYYNTISAAMISET FÖRSÄLJNINGSFÖRDRINGAR	56.53	4931.11	1884.14	2512.15
LAINASAAMISET : LÄNEFÖRDRINGAR :				
0549 VELKAKIRJALAINAT SKULDEBREVSLÅN	2.65	311.53	121.02	51.27
0559 KAHUITUSVEKSELIT FINANSIERINGSVAXLAR	-	-	4.66	-
0569 TUIMITUSLUOTIT LEVERANSKREDITER	-	6.84	1.36	1.20
0584 MUUT LAINASAAMISET ÖVRIGA LÄNEFÖRDRINGAR	4.75	881.99	134.29	307.15
0599 LAINASAAMISET YHTEENSÄ LÄNEFÖRDRINGAR SAMMANLAGT	7.39	1200.36	261.32	361.62
0609 ENNAKKUMAKSUT FÖRSKUTTSBETALNINGAR	1.24	75.67	25.93	427.60
0649 SIIRTUSAAMISET RESULTATREGLER INGAR	14.46	544.44	184.06	258.61
0749 MUUT KAHUITUSVAKAT ÖVRIGA FINANSIERINGSTILLGÅNGAR	1.13	408.42	83.97	115.21
0799 KAHUITUSMAISUUS YHTEENSÄ FINANSIERINGSTILLGÅNGAR SAMMANLAGT	95.04	8035.45	2870.17	4150.69
VAIHTU-UMAISSUUS : UMSÄTTNINGSTILLGÅNGAR :				
0809 AINEET JA TAKVIKKEET MATERIAL OCH FÖRÄNDRINGHETER	11.76	1763.89	957.39	1805.97
0819 POLITTI- JA VOITELUAINEET DRANSLÉN OCH SMÖRJMEDEL	0.22	41.42	6.81	40.02
0829 KAUPPATAVAKAT HANDELSVARUR	0.41	666.56	79.36	55.14
0839 KESKENEKAISET TYÖT HÄLVFABRIKAT	-	168.31	440.94	244.76
0849 VALMISTEET HJELFABRIKAT	31.90	1099.74	777.36	1397.54
0859 LÖNTII, MAA- JA VESIALJEET LÖNTER, JORD- OCH VATTENOMRÅDEN	0.19	-	-	37.27
0869 OSAKKEET JA OSUJDET AKTIER OCH ANDELAR	-	8.75	4.16	33.82
0929 MUU VAIHTU-UMAISSUUS ÖVRIGA UMSÄTTNINGSTILLGÅNGAR	-	28.96	4.80	14.94
0939 ENNAKKUMAKSUT FÖRSKUTTSBETALNINGAR	-	-	-	70.65
0949 VAIHTU-UMAISSUUS YHTEENSÄ UMSÄTTNINGSTILLGÅNGAR SAMMANLAGT	46.47	3777.64	2270.84	3700.14

34 PAP-TEULL- TUOTT.VALM. GRAAF.TUOT. TILLV. AV PAPP.INDU. GRAF. PRUD.	35 KEM,MAAOLJ- KUMI-JA MUG VITUOTT. V. T. AV KEM- U.PETR. PRUD. G.U.PLASTV	36 SAVI-,LASI- JA KIVI- TUOTT.VALM. LER-,GLAS- OCH STEN- PRUD.TILLV.	37 METALLIEN VALMISTUS METALL- FRAM- STALLNING	38 METALLI- JA KONEPAJA- TUOTT.VALM. VERKSTADS- VARUTILL- VERKNING	39 MUJ VALMISTUS ANNAN TILLVEKK- NING	30 ERITTELEMÄ- TÖN TEOLLI- SUUS OSPECIFICE- RAD TILL- VERKNING	3 TEOLLISUUS YHTEENSA TILLVERK- NING SAM- MANLAGT	41 SÄHKÖN TUO- TANTO JA JAKELU ELFÖRSÖRJ- NING		
13.69	7.89	2.94	1.50	31.99	2.12	8.87	128.11	1.20	0509	
531.18	305.57	45.74	85.32	1305.71	24.42	219.51	3532.42	318.84	0519	
859.28	725.14	38.29	747.73	2970.92	40.32	1164.04	7253.35	308.69	0529	
3809.10	3927.14	702.86	1919.62	9234.11	211.75	2298.83	31490.87	1320.55	0539	
1122.69	216.63	64.11	151.17	1129.96	2.49	257.38	3490.25	782.11	0549	
0.04	-	-	7.53	0.41	-	24.22	36.85	-	0559	
231.68	-	25.97	479.94	5726.74	-	3453.15	9926.89	5.40	0569	
526.71	474.02	263.70	106.99	2292.27	37.57	1172.77	6197.45	110.45	0589	
1941.13	690.65	353.78	745.63	9149.38	40.06	4907.51	19651.44	897.97	0599	
675.05	42.02	52.53	30.94	417.29	3.44	365.56	2116.63	23.44	0609	
467.19	267.97	97.37	100.33	960.65	37.75	269.73	3188.09	331.12	0649	
439.32	312.16	181.77	13.11	632.71	18.46	130.93	2386.06	210.75	0749	
8845.99	6279.14	1475.29	3644.17	24732.75	378.32	9364.99	69746.96	3412.60	0799	
2900.95	3728.57	167.47	603.79	3219.18	114.20	1320.09	16581.50	1259.26	0809	
96.45	11.38	27.37	20.75	63.74	0.25	39.92	348.11	1031.69	0819	
141.89	70.77	35.55	14.41	281.86	11.10	166.43	1523.06	2.53	0829	
161.91	71.76	87.49	292.08	2909.51	16.80	679.00	5072.56	27.70	0839	
1225.45	2038.14	205.30	669.41	1958.59	118.85	888.50	10378.88	2.60	0849	
1.50	-	1.15	-	0.97	-	-	40.95	-	0859	
-	1.91	21.01	-	14.76	-	-	84.42	-	0869	
29.10	5.34	0.36	-	8.27	0.44	0.20	92.41	7.71	0929	
284.69	4.16	0.01	-	5.86	-	16.12	381.52	136.50	0939	
4842.00	5932.03	545.73	1600.44	8462.73	261.64	3110.25	34503.43	2467.96	0949	

TEOLLISUUSYKITYSTEN TILINPÄÄTÖSTILASTO 1984  
 BOKSLÖTSSTATISTIK ÖVER INDUSTRIFÖRETAG 1984

TASE BALANS	29 MUU KAIVAN- NAISTOIMIN- TA ANNAN BRYT- NING OCH UTVINNING	31 ELINTÄRV., JUOMIEN JA TUPAK, VALM. LIVSMEDELS- ÖRYCKESV.O. TOB,V.TILLV	32 TEKST,VAAT, NAHAN JA N- TUOTT,VALM. TEXT.,BEKL, LADER O. L- VARUTILLV.	33 PUUTAVAKAN VALMISTUS TRÄVARU- TILLVERK- NING
VASTAAVAA AKTIIVA 1000 000 MK				
KÄYTTÖMAISUUS JA MUUT PITKÄVAIKUTTEISET MENOT : ANLÄGGN.TILLG. OCH ÖVR. UTGIFTER MED LÅNG VERKN.TID :				
0959 KESKENERÄISET OMAT TYÖT HALVFÄRDIGA EGNA ARBETEN	1.46	108.05	5.04	198.42
0969 TÖNTIT, MAA- JA VESIALUEET TÖMTER, JORD- OCH VATTENOMRÅDEN	27.55	425.73	209.84	724.17
0979 ASUINRAKENNUKSET BOSTÄDSBYGGNADER	10.93	54.77	41.70	85.80
0989 MUUT TALONRAKENNUKSET ÖVRIGA HJUGBYGGNADER	26.66	2754.23	1149.38	1884.51
0999 MAA- JA VESIRAKENNUKSET JORD- OCH VATTENBYGGNADER	12.45	43.73	1.19	13.59
1009 KONEET, KALUSTO JA KULJETUSVÄLINEET MASKINER, INVENTARIER OCH TRANSPORTMEDEL	100.40	2261.62	1023.08	2862.02
1029 MUUT AINEELLISET HYÖDYKKEET ÖVRIGA MATERIELLA TILLGÅNGAR	6.36	40.79	8.33	78.34
1039 OSAKKEET JA OSUJDET AKTIER OCH ANDELAR	6.70	2062.70	419.93	943.35
1049 AINEETILMAT OIKEUDET IMMATERIELLA KATTIGHETER	2.30	23.55	7.78	22.03
1079 MUUT PITKÄVAIKUTTEISET MENOT ÖVRIGA UTGIFTER MED LÅNG VERKNINGSTID	3.92	201.38	54.53	154.83
1089 ENNANKOMANSUT FÖRUKUTTSBETALNINGAR	-	60.32	13.08	61.75
1099 KÄYTTÖMAISUUS JA MUUT PITKÄVAIKUTTEISET MENOT YHT. ANL.TILLG. O. ÖVR. UTGIFTER M. LÅNG VERKN.TID SAMMANL.	198.74	8036.88	2933.87	7028.84
1199 MUUT PITKÄAIKAISET SIJOITUKSET ÖVRIGA LÅNGFRISTIGA PLACERINGAR	-	19.96	23.59	0.26
1239 ARVOSTUSERAT VÄRDERINGSPOSTER	0.34	58.60	13.78	251.58
1249 VASTAAVAA YHTIENSÄ AKTIIVA SAMMANLÅGT	340.58	19928.52	8112.24	15131.49

34 PAP. TEOLL.- TUOTT. VALM. GRAAF. TUOT. TILLV. AV PAPP. IND. P. GRAF. PRÖD.	35 KEM. MAAULJ- KUMI- JA MUJ VITUOTT. V. T. AV KEM.- O. PETR. PRÖD. G. D. PLASTV	36 SAVI-, LASI- JA KIVI- TUOTT. VALM. LER-, GLAS- OCH STEN- PRÖD. TILLV.	37 METALLIEN VALMISTUS METALL- FRAM- STALLNING	38 METALLI- JA KUNEPAJA- TUOTT. VALM. VERKSTADS- VARUTILL- VERKNING	39 MUU VALMISTUS ANNAN TILLVERK- NING	30 ERITTELEMÄ- TON TEOLLI- SUUS OSPECIFICE- KAD TILL- VERKNING	3 TEOLLISUUS YHTEENSÄ TILLVERK- NING SAM- MANLAGT	41 SÄHKÖN TUU- TANTU JA JAKELU ELFOKSÖRJ- NING	
945.43	239.32	16.71	370.18	329.17	1.29	163.09	2376.69	305.25	0959
4394.19	475.21	229.52	102.25	2744.65	14.31	2221.12	11540.99	1261.36	0969
168.93	57.72	16.56	118.30	435.99	1.86	136.27	1117.91	75.90	0979
3003.19	1665.60	623.58	1305.80	4203.57	137.01	1194.22	17921.29	1716.24	0989
275.65	419.42	14.98	131.52	399.72	0.14	70.49	1368.46	3091.16	0999
9627.51	2699.88	713.61	2416.06	5907.30	88.38	2593.77	30353.25	4026.73	1009
122.10	32.21	14.37	102.85	163.55	0.92	120.36	683.81	100.95	1029
2704.61	1511.43	380.56	204.32	4150.66	62.13	1635.59	14135.31	1145.60	1039
63.06	54.55	12.25	20.57	83.29	2.05	40.73	329.88	26.05	1049
319.09	93.62	21.20	72.35	659.30	5.97	62.97	1645.25	557.39	1079
543.19	154.76	2.02	256.65	27.05	-	5.55	1124.41	246.05	1089
22225.01	7565.94	2045.35	5100.90	19104.24	314.06	8244.16	82597.24	12554.69	1099
24.89	20.93	8.84	27.73	3.30	0.13	-	129.69	8.30	1199
1009.24	62.16	0.10	467.44	569.45	-	383.65	2816.04	1671.79	1239
36947.13	19658.19	4075.30	10840.68	52842.56	954.15	21103.09	189793.36	20115.35	1249

TEOLLISUUSYRITYSTEN TILINPÄÄTÖSTILASTO 1984  
 BOKSLJTSSTATISTIK ÖVER INDUSTRIFÖRETAG 1984

TASE BALANS	29 MUU KAIVAN- MAISTOIMIN- TA ANNAN BRYT- NING OCH UTVINNING	31 ELINTARV., JUOMIEN JA TUPAK.VALM. LIVSMEDELS- DRYCKESV.O. TGB-V.TILLY	32 TEKST,VAAT, NAHAN JA N- TJOTT.VALM. TEXT.,BEKL. LÄDER O. L- VARUTILLV.	33 PUUTAVARAN VALMISTUS TRÄVARU- TILLVERK- NING
VASTATTAVAA PASSIVA				
1000 000 MK				
LYHYTAIKAINEN VIERAS PÄÄOMA : KORTFRISTIGT FRAMMANDE KAPITAL :				
1259 OSTUVELAT LEVERANTÖRSKULDER	47.00	4718.23	1480.20	2149.05
1269 LÄNNÄKKÖMAKSUT FÖRSKOTTSDETALNINGAR	22.25	72.69	17.02	615.42
1299 SIIRTOVELAT RESULTATKÖGLERINGAR	24.50	1216.97	715.57	967.70
1309 RAHOITUSVEKSELIT FINANSIERINGSVAALAR	12.11	574.83	645.36	1378.79
1339 MUUT LYHYTAIKAISET VELAT ÖVRIGA KORTFRISTIGA SKULDER	32.47	3120.41	774.08	2389.99
1349 LYHYTAIKAINEN VIERAS PÄÄOMA YHTEENSÄ KORTFRISTIGT FRAMMANDE KAPITAL SAMMANLAGT	138.32	9703.14	3632.23	7500.94
PITKÄAIKAINEN VIERAS PÄÄOMA : LÅNGFRISTIGT FRAMMANDE KAPITAL :				
1359 ELÄKELAINAT PENSIONSLÅN	27.48	1486.73	1148.97	1030.72
1369 MUUT VELKAKIEJALAINAT ÖVRIGA SKULDEBREVSLÅN	53.59	3788.92	1098.50	3484.75
1379 VELTAAFIIDIT JA DEBENTJURIT OBLIGATIONER OCH DEBENTJURER	-	89.05	77.50	65.01
1389 TUUMITUSLUOTUT LEVERANSKREDEITER	3.28	5.48	0.73	263.60
1415 SHEKKI- JA POSTISIIRTOTILILJOTTO (KÄYTETTY) CHECKÅKNINGS- OCH POSTGIRUKKREDIT (UTNYTTJAD)	2.51	141.59	87.65	62.23
1429 MUUT PITKÄAIKAISET VELAT ÖVRIGA LÅNGFRISTIGA SKULDER	44.49	561.97	239.69	236.90
1439 PITKÄAIKAINEN VIERAS PÄÄOMA YHTEENSÄ LÅNGFRISTIGT FRAMMANDE KAPITAL SAMMANLAGT	131.35	6073.74	2653.03	5143.21
1449 VIERAS PÄÄOMA YHTEENSÄ FRAMMANDE KAPITAL SAMMANLAGT	269.67	15776.87	6285.26	12644.15
1459 ARVOSTUSEKÄT VÄRDEKÄNDSPOSTER	-	0.33	24.78	3.25
VARAUKSET : RESERVEKÖNINGAR :				
1469 LUOTTOTAPPIO- JA TAKUUVARAUS KREDITFÖRLÖST- OCH GARANTIRESERVEKÖNING	1.12	114.68	42.39	37.97
1529 MUUT VARAUKSET ÖVRIGA RESERVEKÖNINGAR	9.66	652.55	381.93	260.03
1549 VARAUKSET YHTEENSÄ RESERVEKÖNINGAR SAMMANLAGT	10.78	767.24	424.32	298.00
OMA PÄÄOMA : EGET KAPITAL :				
1559 OSAKE-, OSUUS- JA MUU NIITÄ VASTAAVA PÄÄOMA AKTIE-, ANDÉLS- OCH ANNAT MOTSVARANDE KAPITAL	38.16	1715.07	505.61	1283.07
1579 VARAKAHDASTU RESERVFUND	2.03	414.41	90.81	151.65
1589 ARVUNKUKOTUSKAHDASTU VÄRDEFÖRHÖJNINGSFUND	14.16	442.53	357.40	689.73
1619 MUU OMA PÄÄOMA / PÄÄÖMANVAJAUS ÖVRIGT EGET KAPITAL / KAPITALUNDERSKOTT	3.02	550.28	380.97	-59.28
1629 TILIKAUDEN VOITIT (TAPPIID) / YLIJÄÄMÄ (ALIJÄÄMÄ) ÅRREKÄNDSPOSTENS VINST(FÖRLÖST)/ÖVER-(UNDERSKOTT)	2.76	261.79	43.09	120.92
1639 OMA PÄÄOMA YHTEENSÄ EGET KAPITAL SAMMANLAGT	60.13	3384.08	1377.88	2186.09
1649 VASTATTAVAA YHTEENSÄ PASSIVA SAMMANLAGT	340.59	19928.52	8112.24	15131.49

34 PAP. TEGLL.- TUOTT. VALM. GRAAF. TUOT. TILLV. AV PAPP. IND. P. GRAF. PROD.	35 KEM. MAALJ- KUMI- JA MUU VITJUIT. V. T. AV KEM. U. PETR. PROD. S.G. PLASTV	36 SAVI-, LASI- JA KIVI- TUOTT. VALM. LER-, GLAS- OCH STEN- PROD. TILLV.	37 METALLIEN VALMISTUS METALL- FRAM- STALLNING	38 METALLI- JA KONEPAJA- TUOTT. VALM. VERKSTADS- VARUTILL- VERKNING	39 MUU VALMISTUS ANNAN TILLVERK- NING	30 ERITTELEMA- TON TEULLI- SUUS OSPECIFICE- RAD TILL- VERKNING	3 TEGLLISJUS YHTEENSÄ TILLVERK- NING SAM- MANLAGT	41 SÄHKÖN TUO- TANTO JA JAKELU ELFÖRSÖR- NING		
3345.36	5655.94	501.15	1054.32	4882.46	133.64	1516.60	25436.95	1164.46	1259	
818.81	74.29	216.66	50.73	4054.21	0.28	1574.31	7494.43	51.81	1269	
2059.91	650.59	323.93	441.63	3235.71	78.02	1034.53	10724.97	637.78	1299	
665.87	293.27	42.04	561.61	2138.80	84.16	745.58	7098.30	8.44	1309	
4027.56	1021.44	505.37	1375.28	6393.23	133.98	2408.44	22149.78	2112.57	1339	
10915.55	7695.94	1539.14	3483.57	20674.42	430.08	7279.46	72904.44	3975.06	1349	
3456.82	2145.73	369.88	1351.10	4579.28	94.14	1575.97	17259.34	763.95	1359	
10154.24	3954.61	520.91	3245.54	9790.17	140.02	3473.18	39650.83	5034.13	1369	
697.11	1663.93	39.35	552.79	441.19	-	139.57	3985.49	3050.27	1379	
1332.41	484.66	23.28	404.06	4167.36	0.12	2842.37	9524.07	733.18	1389	
130.72	71.75	13.84	52.29	435.07	10.16	223.03	1278.32	7.04	1419	
990.11	181.20	219.88	25.64	948.95	57.08	766.45	4227.88	2127.65	1429	
16561.40	8521.88	1237.14	5631.42	20412.02	371.51	9020.58	75925.93	11716.22	1439	
27676.93	16217.62	2796.29	9114.99	41086.44	731.59	16300.03	148830.38	15691.28	1449	
31.91	-	0.90	-	4.25	0.11	-	65.43	1.83	1459	
73.52	108.46	43.72	26.96	622.53	3.61	240.46	1314.29	34.92	1469	
617.72	738.49	251.35	42.60	1658.44	57.10	401.37	5261.58	1157.77	1529	
891.24	846.95	295.07	69.56	2280.97	60.71	641.83	6575.88	1192.68	1549	
2743.71	1107.49	377.20	1078.96	3759.86	68.89	1609.82	14249.68	2792.64	1559	
1078.61	276.94	78.57	35.52	1875.61	17.25	215.86	4235.22	247.82	1579	
2741.51	693.70	277.12	263.11	1386.60	35.21	1376.47	8263.39	50.34	1589	
1302.77	468.09	226.07	167.38	1725.84	38.52	718.20	5518.83	18.27	1619	
280.54	247.20	24.09	111.16	723.00	1.86	240.89	2054.54	120.50	1629	
8147.15	2793.42	983.05	1656.13	9470.90	161.74	4161.23	34321.67	3229.57	1639	
36947.13	19836.19	4075.33	10840.68	52842.56	954.15	21103.09	189793.36	20115.35	1649	

TEOLLISUUSYKITYSTEN TILINPÄÄTÖSTILASTO 1984  
BOKSLUTSSTATISTIK ÖVER INDUSTRIFÖRETAG 1984

VAIHTO-OMAISUUDEN ERITTELY  
SPECIFICERING AV OMSÄTTN.TILLG.

1000 000 MK

29  
MUU KAIVAN-  
NAISTOIMIN-  
TA  
ANNAN BRYT-  
NING OCH  
UTVINNING

31  
ELINTÄK.,  
JUGMIEN JA  
TUPAK.VALM.  
LIVSMEDELS-  
DRYCKESV.O.  
TOB.V.TILLV

32  
TEKST,VAAT,  
NAHAN JA N-  
TUOTT.VALM.  
TEXT.,BEKL,  
LÄDER O. L-  
VARUTILLV.

33  
PUUTAVARAN  
VALMISTUS  
TRÄVARJ-  
TILLVERK-  
NING

<b>HANKINTAMENO: ANSKAFFNINGSGIFT:</b>					
<b>AINEET JA TARVIKKEET: MATERIAL OCH FÖRÖDNINGSMIDEL:</b>					
1651	TILIKAUDEN ALUSSA I RÄKENSKAPSPERIODENS BÖRJAN	16.00	2840.37	1160.09	2416.00
1655	TILIKAUDEN LOPUSSA I RÄKENSKAPSPERIODENS SLUT	15.40	2828.32	1303.59	2412.18
<b>POLTTO- JA VOITELUVAINEET: BRÄNSLEN OCH SMÖRJMEDEL:</b>					
1661	TILIKAUDEN ALUSSA I RÄKENSKAPSPERIODENS BÖRJAN	0.19	83.37	5.11	37.75
1665	TILIKAUDEN LOPUSSA I RÄKENSKAPSPERIODENS SLUT	0.24	66.11	8.32	54.29
<b>KAUPPATAVARAT: HANDEL SVAROR:</b>					
1671	TILIKAUDEN ALUSSA I RÄKENSKAPSPERIODENS BÖRJAN	0.65	1245.76	112.07	66.13
1675	TILIKAUDEN LOPUSSA I RÄKENSKAPSPERIODENS SLUT	0.43	1138.10	110.64	72.55
<b>KESKENERKAISET TYÖT: HALVFABRIKAT:</b>					
1681	TILIKAUDEN ALUSSA I RÄKENSKAPSPERIODENS BÖRJAN	-	263.94	540.94	286.00
1685	TILIKAUDEN LOPUSSA I RÄKENSKAPSPERIODENS SLUT	-	279.63	570.87	334.44
<b>VALMISTEET: HELFABRIKAT:</b>					
1691	TILIKAUDEN ALUSSA I RÄKENSKAPSPERIODENS BÖRJAN	36.83	1603.59	1060.61	1410.52
1695	TILIKAUDEN LOPUSSA I RÄKENSKAPSPERIODENS SLUT	36.61	1699.31	1020.20	1705.73
<b>MUU VAIHTO-OMAISUUS: ÖVRIGA OMSÄTTNINGSTILLGÅNGAR:</b>					
1706	TILIKAUDEN ALUSSA I RÄKENSKAPSPERIODENS BÖRJAN	0.19	38.38	6.57	152.48
1707	TILIKAUDEN LOPUSSA I RÄKENSKAPSPERIODENS SLUT	0.19	41.46	12.65	208.60
<b>HANKINTAMENO YHTEENSÄ: ANSKAFFNINGSGIFT SAMMANLAGT:</b>					
1741	TILIKAUDEN ALUSSA I RÄKENSKAPSPERIODENS BÖRJAN	53.85	6075.41	2885.39	4368.88
1745	TILIKAUDEN LOPUSSA I RÄKENSKAPSPERIODENS SLUT	52.86	6052.94	3026.28	4787.78
<b>SIITÄ ALIARVOSTUS: ÖKAV. NEÖVÄRDERING:</b>					
1742	TILIKAUDEN ALUSSA I RÄKENSKAPSPERIODENS BÖRJAN	8.98	2157.66	809.43	906.59
1746	TILIKAUDEN LOPUSSA I RÄKENSKAPSPERIODENS SLUT	6.39	2275.31	755.45	1087.64

34 PAP. TEOLL.- TUOTT. VALM. GRAAF. TUOT. TILLV. AV PAPP. IND. P. GRAF. PRÖG.	35 KEM. MAALUJ- KUMI-JA MUU VIITUOTT. V. T. AV KEM.- U. PETR. PROD G. D. PLASTV	36 SAVI-, LASI- JA KIVI- TUOTT. VALM. LER-, GLAS- UCH STEN- PROD. TILLV.	37 METALLIEN VALMISTUS METALL- FRAM- STALLNING	38 METALLI- JA KONEPAJA- TUOTT. VALM. VERKSTADS- VARUTILL- VERKNING	39 MUU VALMISTUS ANNAN TILLVERK- NING	30 ERITTELEMA- TON TEOLLI- SUUS USPECIFICE- RAD TILL- VERKNING	3 TEOLLISUUS YHTEENSA TILLVERK- NING SAM- MANLAGT	41 SAHKON TUO- TANTO JA JAKELU ELFÖRSÖRJ- NING		
3201.64	5687.47	256.40	791.26	4331.34	144.39	1845.15	22674.11	1180.24	1651	
3978.36	6694.93	250.07	806.74	4540.58	155.11	1899.13	24869.63	1408.69	1655	
136.15	16.46	46.09	24.45	71.73	0.24	79.62	900.96	1600.77	1661	
133.73	17.73	41.12	33.78	74.47	0.26	66.59	496.37	1687.57	1665	
188.75	100.22	44.90	19.38	450.41	14.97	185.47	2408.07	2.86	1671	
161.13	132.84	51.58	15.54	475.56	17.96	219.86	2365.76	2.94	1675	
166.26	104.67	129.70	425.72	4526.16	25.75	1464.13	7953.29	42.71	1681	
246.59	110.71	126.30	477.21	4444.51	25.87	1101.31	7717.43	45.79	1685	
1384.77	3320.67	215.73	781.66	2728.47	174.69	1197.34	14438.05	3.45	1691	
1643.46	3628.13	288.42	935.76	2633.91	163.04	1316.31	15054.27	3.56	1695	
187.01	24.58	20.05	4.10	43.76	0.36	18.18	495.47	151.98	1706	
317.19	19.08	36.03	-	43.91	0.46	16.41	691.78	151.54	1707	
5264.57	9754.07	772.87	2046.57	12151.87	350.39	4789.89	48469.92	2982.00	1741	
6482.45	10569.40	794.12	2269.02	12232.94	303.71	4619.62	51195.25	3300.08	1745	
1371.88	4604.42	246.59	234.76	3633.65	104.72	1184.50	15261.19	735.03	1742	
1640.45	4637.37	248.39	668.58	3770.20	99.07	1509.36	16691.62	832.12	1746	

TEKELLISUUSYRITYSTIEN TALINPAAOTOSTILASTO 1984  
 BOKSLUTSSTATISTIK ÖVER INDUSTRIFÖRETAG 1984

KAYTTÖMAISUUDEN <sup>1)</sup> LISAYKSET JA VAHENNYKSET UKNINGAR OCH MINSKNINGAR AV ANLAGGNINGSTILLGÅNGAR		29 MUU KAIVAN- NAISTOININ- TA ANNAN BÄYT- NING OCH UTVINNING	31 ELINTARV., JUOMIEN JA TUPAK. VALM. LIVSMEDELS- DYCKESV.U. TÖB.V.TILLV	32 TEKST.VAAT, NAHAN JA N- TJOTT.VAALM. TEXT.,BEKL, LAUER O. L- VARUTILLV.	33 PUUTAVARAN VALMISTUS TRÄVARU- TILLVERK- NING
KESKENERKAISET OMAT TYÖT : HÄLVFÄRDIGA EGNA ARBETEN :					
0952	LISAYKSET UKNINGAR	0.73	202.78	2.48	207.86
0953	VAHENNYKSET MINSKNINGAR	-0.96	-165.86	-11.13	-112.03
TONTIT, MAA- JA VESIALUEET : TORTER, JORD- OCH VATTENOMRÅDEN :					
0962	LISAYKSET UKNINGAR	5.15	10.42	9.97	25.91
0963	VAHENNYKSET MINSKNINGAR	-	-26.78	-24.32	-3.98
ASUINRAKENNUKSET : BOSTÄDSBYGGNADER :					
0972	LISAYKSET UKNINGAR	0.95	4.44	5.85	1.66
0973	VAHENNYKSET MINSKNINGAR	-	-9.44	-3.29	-3.82
MUUT TALUNRAKENNUKSET : ÖVRIGA HUSBYGGNADER :					
0982	LISAYKSET UKNINGAR	1.38	407.46	154.51	198.16
0983	VAHENNYKSET MINSKNINGAR	-0.85	-116.97	-83.79	-34.25
MAA- JA VESIRAKENNUKSET : JORD- OCH VATTENBYGGNADER :					
0992	LISAYKSET UKNINGAR	0.10	13.95	-	2.43
0993	VAHENNYKSET MINSKNINGAR	-0.22	-2.38	-	-
KONEET, KÄLUSTO JA KULJETUSVÄLINEET : MASKINER, INVENTARIER OCH TRANSPORTMEDEL :					
1002	LISAYKSET UKNINGAR	63.52	1267.58	340.43	715.55
1003	VAHENNYKSET MINSKNINGAR	-19.81	-149.12	-53.87	-70.38
MUUT AINEELLISET HYÖDYKKEET : ÖVRIGA MATERIELLA TILLGÅNGAR :					
1022	LISAYKSET UKNINGAR	1.29	13.48	1.10	23.85
1023	VAHENNYKSET MINSKNINGAR	-	-2.13	-0.20	-1.76
OSAKKEET JA OSUUDET : AKTIER OCH ANDELAR :					
1032	LISAYKSET UKNINGAR	0.03	731.98	60.60	183.28
1033	VAHENNYKSET MINSKNINGAR	-0.02	-118.62	-20.29	-22.08
AINOITTOMAT OIKEUDET : IMMATELLELLA RÄTTIGHETER :					
1042	LISAYKSET UKNINGAR	1.69	1.74	4.47	4.12
1043	VAHENNYKSET MINSKNINGAR	-	-0.49	-0.03	-0.43

1) SEKÄ MUIDEN PITKÄVAIKUTTEISTEN MENOJEN  
SAMT ÖVRIGA UTGIFTER MED LÅNG VERKNINGSTID

34	35	36	37	38	39	30	3	41	
PAP. TEULL. - TJGTT. VALM. - GRAAF. TUOTT. - TILLV. AV PAPP. - IND. P. GRAF. PROD.	KEM. MAALJ. - KUMI- JA MUC - VITJUTT. V. - T. AV KEM. - U. PETR. PRGD. - G. O. PLASTV	SAVI- LASI- JA KIVI- TUOTT. VALM. - LER- GLAS- OCH STEN- PROD. TILLV.	METALLIEN - VALMISTUS - METALL- FRAN- STALLNING	METALLI- JA KUNEPAJA- TUOTT. VALM. - VERKSTADS- VARUTILL- VERKNING	MUU VALMISTUS ANNAN TILLVERK- NING	ERITTELEMA- TON TEOLLI- SUUS USPECIFICE- RAD TILL- VERKNING	TEOLLISUUS YHTEENSA TILLVERK- NING SAM- MANLAGT	SAHKON TUO- TANTO JA JAKELU ELFORSORJ- NING	
1124.68	23.99	16.67	286.88	382.64	1.20	160.61	2409.77	625.40	0952
-832.68	-34.18	-14.75	-69.58	-402.18	-0.21	-101.46	-1744.07	-683.85	0953
71.33	14.98	12.23	3.02	50.55	5.19	97.60	301.20	12.07	0962
-45.19	-4.44	-8.89	-3.36	-265.33	-0.01	-46.68	-428.98	-8.14	0963
15.87	2.70	3.12	1.32	33.37	0.05	9.14	75.52	22.49	0972
-27.08	-4.88	-0.67	-4.68	-16.54	-	-17.39	-87.80	-0.99	0973
640.81	285.16	129.02	55.51	669.19	35.42	193.01	2768.25	150.98	0982
-117.96	-3.05	-9.48	-4.37	-220.86	-6.33	-63.58	-660.62	-8.22	0983
37.00	74.74	2.76	9.37	68.39	3.02	13.29	221.94	698.33	0992
-1.74	-0.00	-	-	-4.16	-	-10.01	-18.29	-26.97	0993
3394.19	1468.29	372.80	394.92	2386.22	55.20	754.99	11150.17	513.22	1002
-408.58	-85.16	-119.69	-15.17	-343.77	-9.15	-151.08	-1405.96	-48.06	1003
38.44	7.02	4.53	36.76	43.88	0.05	37.36	206.47	9.41	1022
-0.53	-0.45	-0.00	-0.01	-1.76	-0.15	-10.75	-17.73	-0.03	1023
813.48	567.77	91.49	39.13	1161.97	28.34	289.32	3967.34	70.70	1032
-265.70	-27.82	-48.38	-32.85	-409.77	-3.39	-81.23	-1030.12	-7.19	1033
14.13	31.19	5.22	6.35	32.71	0.45	22.35	122.73	4.11	1042
-0.75	-0.04	-5.32	-	-1.46	-	-6.29	-14.81	-	1043

TEOLLISUUSYRITYSTEN TILINPÄÄTÖSTILASTO 1984  
 BOKSLÖTSSTATISTIK ÖVER INDUSTRIFÖRETAG 1984

KÄYTTÖMAISUUDEN <sup>1)</sup> LISÄYKSET JA VAHENNYKSET (JÄTKÖ) ÖKKNINGAR OCH MINSKNINGAR AV ANLÄGGNINGSTILLGÅNGAR (FORTSÄTTER)		29 MUU KAIVAN- NAISTOIMIN- TA ANNAN ÖRYT- NING OCH UTVINNING	31 ELINTARV., JUOMIEN JA TUPAK.VALM. LIVSMEDELS- ÖFYCKESV.O. TUB.V.TILLV.	32 TEKST.VAAT. NAHAN JA N- TUOTT.VALM. TEXT.,BEKL. LÄDER O. L- VARUTILLV.	33 PUUTAVARAN VALMISTUS TRAVANU- TILLVERK- NING
MUT PITKÄVAIKUTTEISET MENÖT : ÖVRIGA ÖTGIFTER MED LÄNG VERKNINGSTID :					
1072	LISÄYKSET ÖKKNINGAR	0.55	77.72	21.48	76.66
1073	VAHENNYKSET MINSKNINGAR	-	-2.91	-2.37	-0.60
ENNANMÄKSTUT : FÖRSKUTTSBETÄLNINGAR :					
1082	LISÄYKSET ÖKKNINGAR	-	63.58	11.79	50.99
1083	VAHENNYKSET MINSKNINGAR	-	-35.71	-11.47	-24.51
KÄYTTÖMAISUUS YHTÖENSÄ : ANLÄGGNINGSTILLGÅNGAR SÄMMANLÄGDT :					
1092	LISÄYKSET ÖKKNINGAR	75.39	2795.11	612.68	1490.46
1093	VAHENNYKSET MINSKNINGAR	-21.86	-630.42	-210.75	-273.84

KÄYTTÖMAISUUDEN JA MUIDEN PITKÄVAIKUTTEISTEN MENGGJEN ERITTELY 1984  
 SPECIFICERING AV ANLÄGGN.TILLG. OCH ÖVR. ÖTGIFTER MED LÄNG VERKN.TID

TEOLLISUUS	TOL	095 KESKENERAL- SET ÖMAT TYÖT HALVFÄRDIGA EGNA ARBETEN	096 TONTIT,MAA- JA VESIALUEET TONTER,JÖRD OCH VÄTTEN- ÖMRÄDEN	097 ASJIN- RAKENNÖKSET BÖSTADS- BYGGNADER	098 MÖJT TALÖN- RAKENNÖKSET ÖVRIGA HUS- BYGGNADER
1	TILIKÄÖDEN ALÖSSA (KIRJANPITÖARVÖ) I RÄKENSKAPSPERIODENS BÖRJAN (BÖKÖRINGSVÄRDE)	1750.11	10985.26	1135.48	16598.96
2	LISÄYKSET (LÖIKÖTÖIMARVÖ) ÖKKNINGAR (TRANSAKTIÖNSVÄRDE)	2409.77	301.20	75.52	2768.25
3	VAHENNYKSET (LÖIKÖTÖIMARVÖ) MINSKNINGAR (TRANSAKTIÖNSVÄRDE)	-1744.07	-428.98	-87.80	-660.62
4	FLÖSTÖT AVSKRIVNINGAR	-1.16	-2.95	-68.40	-1941.80
5	ARVÖNÖÖRÖTÖKSET VÄRDEÖÖRHÖJNINGAR	-	293.81	19.37	940.64
6	ARVÖNÖLÖNNÖKSET VÄRDEMINSKNINGAR	-	-	-	-15.31
7	INV.ÄVÖSTÖS JA ÖKÄIDEN TÖÖTÄNNÖLL. INV. LÖVÖHÖÖJ.VÄH. INV.ÖÖDRAG ÖCH ÖMS-LÄTTNÄDSÄVÖDRAG FÖR VISSA PROD. INV.	-26.06	-0.01	-0.33	-89.57
8	KÖRJÄÖSERÄT KÖRNINGERINGSÖÖSTER	-11.89	392.65	44.08	320.76
9	TILIKÄÖDEN LÖPÖSSA (KIRJANPITÖARVÖ) VID RÄKENSKAPSPERIODENS SLÖT (BÖKÖRINGSVÄRDE)	2376.69	11540.99	1117.91	17921.29

34	35	36	37	38	39	30	3	41	
PAP. TEULL. - TJUTTI. VALM. GRAFF. TUOTT. TILLV. AV PAPP. IND. P. GRAF. PROD.	KEM. MAALUJ- KUMI- JA MJU VITUOTT. V. T. AV KEM. U. PEIK. PALD U. O. PLASTV	SAVI-, LASI- JA KIVI- TUOTT. VALM. LER-, GLAS- OCH STEN- PROD. TILLV.	METALLIEN VALMISTUS METALL- FRAM- STALLNING	METALLI- JA KJNEPAJA- TUOTT. VALM. VERKSTADS- VARUTILL- VERKNING	MUJ VALMISTUS ANNAN TILLVERK- NING	ERITTELEMA- TON TEGLLI- SUUS OSPECIFICI- KAD TILL- VERKNING	TEOLLISJUS YHTEENSA TILLVERK- NING SAM- MANLAGT	SAHKON TUU- TANTO JA JAKELU ELFORSGRJ- NING	
93.57	44.91	5.39	17.25	246.31	5.36	26.19	614.85	126.45	1072
-1.09	-5.53	-	-	-1.16	-5.56	-0.02	-19.04	-1.33	1073
469.09	683.70	2.02	139.40	25.08	-	5.51	1451.15	197.99	1082
-117.12	-655.43	-0.02	-	-22.78	-	-13.13	-880.16	-85.89	1083
6710.59	3204.45	645.24	989.91	5100.31	131.27	1609.36	23289.38	2431.16	1092
-1818.42	-820.78	-207.21	-130.01	-1689.77	-24.79	-501.61	-6307.59	-870.66	1093

099	100	102	103	104	107	108	109	
MAA- JA VE- SIRAKENNUK- SET JURD- OCH VATTENYGGU- NADER	KONEET, KA- LUSTO JA KJLJ. VALIN. MASKINER, INVENTARIER U. TRANSP. M.	MJUT AINEELLISET HYDYKKEET CYRIGA MATERIELLA TILLGANGAR	OSAKKEET JA OSUOJET AKTIER OCH ANDELAR	AINETTOMAT DIKEUDET IMMATERIEL- LA RATTIGHETER	MUUT PITKA- VAIKUTTEI- SET MENCI- LVR. UTGIF- TEK M. LANG VERKN. TID	ENNAKKONAK- SJT FURSKOTTS- BETALNINGAR	YHTEENSA SAMMANLAGT	
1365.66	28127.29	639.45	10984.22	273.19	1391.40	555.32	73806.34	1
221.94	11150.17	206.47	3957.34	122.73	614.85	1451.15	23289.38	2
-18.29	-1405.96	-17.73	-1030.12	-14.81	-19.04	-880.16	-6307.59	3
-205.06	-6844.02	-144.86	-277.62	-51.24	-343.25	-0.16	-9880.51	4
0.02	-3.33	-	-0.15	-	-	-	1250.36	5
-	-0.41	-	-14.84	-	-0.15	-	-30.71	6
-0.30	-503.47	-0.03	-0.01	-	-1.65	-1.84	-708.27	7
4.49	-32.04	0.51	506.50	0.01	3.08	0.99	1178.24	8
1368.46	30353.25	633.81	14135.31	329.88	1645.25	1124.41	82597.24	9

KÄYTTÖMAISJUIDEN JA NIIDEN PITKÄVAIKUTTEISTEN MENOJEN ERITTELY 1984  
SPECIFICERING AV ANLÄGGN.TILLG. OCH ÖVR. UTGIFTER MED LÅNG VERKN. TID

SÄMRENT TÖJTANTO JA JAKELU TUL ELFORSÖRJNING	095 KESKEHÄRÄI- SET OMAT TYÖT HALVFÄRDIGA EUNA ARBETEN	096 TUNTIT,MAA- JA VESIALUEET TOMTER,JORD OCH VATTEN- OMRÅDEN	097 ASUIN- RAKENNUKSET BUSTAUS- BYGGNADER	098 MUUT TALUN- RAKENNUKSET ÖVRIGA MUS- BYGGNADER
1 TILIKAJDEN ALUSSA (KIRJANPITUARVO) I RAKENSKAPSPERIODENS BÖRJAN (BUKFORINGSVÄRDE)	363.70	1251.27	58.75	1750.07
2 LISÄYKSET (LIIKETOIMIAKVO) ÖKNINGAR (TRANSAKTIONSÄRDE)	625.40	12.07	22.49	150.98
3 VÄNÄNKSET (LIIKETOIMIAKVO) MINUSNINGAR (TRANSAKTIONSÄRDE)	-683.85	-8.14	-0.99	-8.22
4 FLISTOT ÄVSKÄLVNINGAR	-	-	-4.90	-178.02
5 ARVÖNKURTORSET VÄRDEFÖRHÖJNINGAR	-	-	-	-
6 ARVÖNÄLÄNNUKSET VÄRDEMINSKNINGAR	-	-0.09	-	-
7 INVÄRJUSTUS JA ÖRÄIDEN TÖJTANNÖLL. INV. LÖV-HÖGJ.VÄH. INVÄRDRAG OCH ÖMS-LÄTTNADSÄVDRAG FÖR VISSA PROD.INV.	-	-0.01	-	-
8 KURJÄSSERÄT KORRIGERINGSPÖSTER	-	6.26	0.54	1.43
9 TILIKAJDEN LÖPÖSSA (KIRJANPITUARVO) VID RAKENSKAPSPERIODENS SLUT (BUKFORINGSVÄRDE)	305.25	1261.36	75.90	1716.24

TEÖLLISÖÖSYKRITYSTEN TILINPÄÄTÖSTILÄSTÖ 1984  
BOKSLÖJISSTATISTIK ÖVER INDUSTRIFÖRETAG 1984

PÄLKÄNSÄÄJIER JA YRITTÄJIER LÖKÖMÄÄRÄ	29 ÖÖÖ KÄIVÄN- NÄISTÖIMIN- TÄ ÄNNÄN BRÖY- NING ÖCH ÖTÖVNING	31 ELINTÄRÖ., JÖÖMIER JA TÖPÄK.VÄLM. LÖVMEDELÖ- ÖRYÖKESV.Ö. TÖB.V.TÖLLV.	32 TEKST.VÄÄT, NÄNÄN JA N- TÖÖT.VÄLM. TEXT.,BEKL. LÄÖER ÖÖ L- VÄRÖTÖLLV.	33 PÖÖTÄVÄRÄN VÄLMÖSTÖS TRÄVÄRÖ- TÖLLVÖRÖ- NING
ÄNTÄL LÖNTÄGÄRE ÖCH FÖRETAG- GÄRE				
HENKÖLÖÄ - PÖRÖNER				
4301 YKÖTÖYÖSET YRITTÄJÄT PRÖVÄTÄ FÖRETAGÄRE	..	..	..	..
TEÖLLISÖÖJÖEN: INDÖÖTRINS:				
4311 TÖJIMÖHÖNKÖLÖT (MÖL. PÄLKÄTÖTÖ YRÖTÖSÖÖHÖTÖ) FÖNKÖTIONÄRER (ÖNKÖL. ÄVLÖNÄD FÖRETAGSÖLEDNING)	264	14499	9775	10642
4321 TÖYÖTEKÖJÄT ÄRÖBETÄRE	783	40926	46637	41575
4331 TEÖLLISÖÖJÖEN HÖNKÖLÖSTÖ YHTEENSÄ INDÖÖTRINS PÖRÖNÄL SÄNNÄNLÄGT	1047	55425	56413	52212
4341 MÖÖN TÖJMINNÄN HÖNKÖLÖSTÖ PÖRÖNÄL I ÖVRÖG VÖRKSÄMHÖT	-	3142	471	1802
4351 PÄLKÄNSÄÄJIER JA YRITTÄJIER MÄÄRÄ YHTEENSÄ ÄNTÄL LÖNTÄGÄRE ÖCH FÖRETAGÄRE SÄNNÄNLÄGT	1080	59024	57479	54426

999 MAA- JA VE- SIRAKENNUK- SET JURD- OCH VAITENBYGG- NADEK	100 KÖNSET, KA- LUSTU JA KULJ.VALIN. MASKINER, INVENTARIER O.TRANSP.M.	102 MUUT AINEELLISET HÖGUYKKEET OVRIGA MATERIELLA TILLJÄNGAR	103 OSAKKEET JA OSUDET AKTIER OCH ANDELAR	104 AINEETÖMAT DIKEJEDET IMMATERIEL- LA RÄTTIGHETER	107 MUUT PITKÄ- VAIKUTTEI- SET MENOT ÖVR. UTGIF- TER M. LÅNG VERKN.TID	108 ENNAKKOMAK- SUT FÖRSKOTTS- BETALNINGAR	109 YHTEENSÄ SAMMANLAGT
---	--	--	---	--	--	--	-------------------------------

2930.50	4210.14	95.91	1080.36	23.56	528.46	133.96	12432.69	1
098.33	513.22	9.41	70.70	4.11	126.45	197.99	2431.16	2
-20.97	-48.06	-0.03	-7.19	-	-1.33	-85.89	-870.06	3
-501.39	-674.47	-4.34	-0.68	-1.62	-96.20	-	-1461.61	4
-	-	-	-	-	-	-	-	5
-	-	-	-	-	-	-	-0.04	6
-9.29	-0.55	-	-	-	-	-	-9.85	7
-3.02	22.44	-	2.42	-0.00	-	-	33.06	8
3091.16	4028.73	100.95	1145.60	26.95	557.39	246.05	12554.69	9

34 PAP.TEULL.- TUOTT.VALM. GRAAF.TUOT. TILLV. AV PAPP, INO.P, GRAF. PRUD.	35 KEM, MAALU- KUMI-JA MUO VITUOTT. V. T. AV KEM.- O. PETR. PKOÜ G. O. PLASTV	36 SAVI-, LASI- JA KIVI- TUOTT.VALM. LER-, GLAS- OCH STEN- PRUD. TILLV.	37 METALLIEN VALMISTUS METALL- FRAM- STÄLLNING	38 METALLI- JA KÖNEPAJA- TUOTT.VALM. VERKSTÄUS- VÄRKTILL- VERKKNING	39 MUU VALMISTUS ANNAN TILLVERK- NING	30 ERITTELEMA- TON TEOLLI- SUUS OSPECIFICE- RAD TILL- VERKKNING	3 TEOLLISUUS YHTEENSÄ TILLVERK- NING SAM- MANLAGT	41 SÄHKÖN TUO- TANTO JA JAKELU ELFÖRSÖRJ- NING	
"	"	"	"	"	"	"	"	"	4301
24238	12069	3719	6341	44008	959	11255	137505	5937	4311
60630	18289	10976	15820	102844	3930	29017	370700	7164	4321
34812	30355	14692	22161	146854	4939	40271	508198	13100	4331
974	1602	448	452	1820	93	1073	11877	189	4341
85802	32106	15152	22665	149537	5195	41345	522811	13289	4351

HENKILÖSTÖN LUKUMÄÄRÄ, TYÖPANOS JA TYÖTULUT 1984  
 ANTAL PERSONAL, ARBETSINSATS OCH ARBETSINKOMSTER 1984

MUU KALVANN. TOIMINTA ANNAN BRYTN. G. UTVINN. NI	TOL 29 NI	1	2	3
		HENKILÖSTÖN LUKUMÄÄRÄ ANTAL PER- SONAL HENKILÖÄ PERSONER	TYÖTUNTIEN LUKUMÄÄRÄ ANTAL AR- BETSTIMMAR 1000 TUNTIA 1000 TIMMAR	PALKAT JA PALKKIOT LÖNER OCH ARVOEN 1000 000 MK
430 YKSITYISET YRITTAJAT PRIVATA FÖRETAGARE		..	..	..
TEOLLISUUDEN: INDUSTRINS:				
431 TOIMIHENKILÖT (ML. PALKATTU YRITYSJOHTO) FUNKTIONÄREN (INKL. AVLÖNAD FÖRETAGSLEDNING)		264	457	20.77
432 TYÖNTEKIJÄT ARBEJARE		783	1357	48.39
433 TEOLLISUUDEN HENKILÖSTÖ YHTEENSÄ INDUSTRINS PERSONAL SAMMANLAGT		1047	1812	69.16
434 MUUN TOIMINNAN HENKILÖSTÖ PERSONAL I ÖVRIG VERKSAMHET		-	-	-
435 YHTEENSÄ SAMMANLAGT		1080	1853	71.43

HENKILÖSTÖN LUKUMÄÄRÄ, TYÖPANOS JA TYÖTULUT 1984  
 ANTAL PERSONAL, ARBETSINSATS OCH ARBETSINKOMSTER 1984

TEOLLISUUS TILLVERKNING	TOL 3 NI	1	2	3
		HENKILÖSTÖN LUKUMÄÄRÄ ANTAL PER- SONAL HENKILÖÄ PERSONER	TYÖTUNTIEN LUKUMÄÄRÄ ANTAL AR- BETSTIMMAR 1000 TUNTIA 1000 TIMMAR	PALKAT JA PALKKIOT LÖNER OCH ARVOEN 1000 000 MK
430 YKSITYISET YRITTAJAT PRIVATA FÖRETAGARE		..	..	..
TEOLLISUUDEN: INDUSTRINS:				
431 TOIMIHENKILÖT (ML. PALKATTU YRITYSJOHTO) FUNKTIONÄREN (INKL. AVLÖNAD FÖRETAGSLEDNING)		137505	244311	12560.68
432 TYÖNTEKIJÄT ARBEJARE		370700	647102	22662.53
433 TEOLLISUUDEN HENKILÖSTÖ YHTEENSÄ INDUSTRINS PERSONAL SAMMANLAGT		508198	891410	35223.21
434 MUUN TOIMINNAN HENKILÖSTÖ PERSONAL I ÖVRIG VERKSAMHET		11877	21000	864.95
435 YHTEENSÄ SAMMANLAGT		522811	917313	36227.51

HENKILÖSTÖN LUKUMÄÄRÄ, TYÖPANOS JA TYÖTULOT 1984  
 AN TAL P E R S O N A L , A R B E T S I N S A T S O C H A R B E T S I N K Ö M S T E R 1984

SÄHKÖN TUOT. JA JAK. TUL E L F Ö R S Ö R J N I N G	41 NI	1 HENKILÖSTÖN LUKUMÄÄRÄ ANTAL P E R - S O N A L H E N K I L Ö P E R S O N E R	2 TYÖTUNTIEN LUKUMÄÄRÄ ANTAL A R - B E T S I M M A R 1000 TUNTIA 1000 T I M M A R	3 PALKAT JA PALKKIOT LÖNER OCH ARVODEN 1000 000 M K
430 YKSITYISET YRITÄJÄT P R I V A T A F Ö R E T A G A R E				
TEOLLISUUDEN: I N D U S T R I N S :				
431 TOIMIHENKILÖT (ML. PALKATTU YRITYSJUHTO) FUNKTIONÄRER (INKL. AVLONAD FÖRETAGSLEDNING)		5937	10661	565.49
432 TYÖNTEKIJÄT A R B E T A R E		7164	13183	472.69
433 TEOLLISUUDEN HENKILÖSTÖ YHTEENSÄ I N D U S T R I N S P E R S O N A L S A M M A N L A G T		13100	23847	1038.18
434 MUUN TOIMINNAN HENKILÖSTÖ P E R S O N A L I Ö V R I G V E R K S A M H E T		189	341	12.97
435 Y H T E E N S Ä S A M M A N L A G T		13289	24188	1051.15

TEGLLISUUSYRITYSTEN TILINPÄÄTÖSTILASTO 1984  
 BOKSLUTSSTATISTIK ÖVER INDUSTRIFÖRETAG 1984

TULOSLASKELMA RESULTRÄKNING	3 TEGLLISUUS YHTEENSÄ	41 SAHKON TUO- TANTO JA JAKELU
1000 JOD MK	TILLVERK- NING SAMMANLAGT	ELFÖRSÖRJ- NING
YRITYKSET, JOIDEN HENKI- LÖKUNIA > 100 TAI = 100 FÖRETAG, VILKAS PERSO- NAL > 100 ELLER = 100		
0100 MYYNTITUOTOI FÖRSÄLJNINGENS INTÄKTER	211997.06	9955.27
0101 TUKEPALKKIOT SUBVENTIONER	1368.15	-
MYNNIN OIKAISUEKAT : FÖRSÄLJNINGENS KORREKTIVPOSTER :		
0102 ALENNOKSET KÄBATTER	3079.73	0.18
0103 MYYNTISAAMISTEN LUOTTO- JA KURSSITAPPIOT FÖRSÄLJNINGSPÖRORINGARS KREDIT- OCH KURSFÖRLUSTER	115.97	1.47
0104 VALILLISET VEKLT INDIREKTA SKATTER	20689.32	711.74
0105 MYYNTIIN LIITTYVÄT VIERAAT PALVELUKSET FRÄMMANDE TJÄNSTER I ANSLUTNING TILL FÖRSÄLJNINGEN	4976.77	0.75
0113 MUUT OIKAISUEKAT ÖVRIGA KORREKTIVPOSTER	2868.42	13.41
0114 MYNNIN OIKAISUEKAT YHTEENSÄ FÖRSÄLJNINGENS KORREKTIVPOSTER SAMMANLAGT	-31730.21	-727.56
0115 LIIKEVAIHTO OMSAFTNING	181635.61	9227.71
AINEET JA TARVIKKEET/TAVARAT (ILMAN LVV): MATERIAL OCH FÖRNUDENHETER/VAROR (UTAN OMS):		
0116 AINEET JA TARVIKKEET MATERIAL OCH FÖRNUDENHETER	96270.92	2538.43
0117 POLTTO- JA VOITELUAINEET BRÄNSLEN OCH SMÖRJMEDEL	3174.59	523.52
0118 KAUPPATAVARAT HANDELSVAROR	8635.02	1608.15
0119 TONTIT, MAA- JA VESIALJEET TOMTER, JORD- OCH VATTENOMRÅDEN	40.62	-
0120 OSAKKEET JA OSUDET AKTIER OCH ANDÉLAR	69.01	-
0124 MUUT ÖVRIGA	328.63	2.21
0125 HINNANLASKU- JA EPAKURANTTIUSVAHENNYS PRISFALLS- OCH INKURANSÄVDRAG	90.70	-
0129 AINEET JA TARVIKKEET/TAVARAT YHTEENSÄ (ILMAN LVV) MATERIAL OCH FÖRNUDENHETER/VAROR SAMMANLAGT (UTAN OMS)	-108609.49	-4672.31
PALKKAMENOT : LÖNEUTGIFTER :		
0132 PALKAT JA PALKKIOT LÖNER OCH ÄRVÖDEN	28430.82	908.20
0133 VOUSILEMAKORVAUSVARAUKSEN MUUTUS SEMESTERERSÄTTNINGRESERVERINGENS FÖRÄNDRING	282.79	6.76
0134 SAIRAUSVAKUUTUSKORVAUKSET Sjukförsäkringsersättningar	-199.10	-6.16
0139 PALKKAMENOT YHTEENSÄ LÖNEUTGIFTER SAMMANLAGT	-28514.51	-908.79

1) LISÄYS +, VÄHENNYS -  
ÖKNING +, MINSKNING -

TEOLLISUUSYRITYSTEN TILINPÄÄTÖSTILASTO 1984  
 BOKSLUTSSTATISTIK ÖVER INDUSTRIFÖRETAG 1984

TULOSLASKELMA (JATKUU) RESULTATRÄKNING (FÖRSÄTTER)	3 TEOLLISUUS YHTEENSA	41 SÄHKÖN TUU- TANTU JA JAKELU
1000 000 MK LAKISAATEISET, PAKULLISET SOSIAALITURVAKULUT : LAGSTADGADE, OBLIGATORISKA SOCIALSKYDDSKOSTNADER :		
0140 TYÖNANTAJAN SÖTU-MAKSUT ARBETSGIVARENS SOCIALSKYDDSAVGIFT	1866.81	67.60
0141 TEL- JA LEL-VAKUUTUSMAKSUT APL- OCH KAPL-FÖRSÄKRINGSPREMIER	3386.47	104.05
0142 LAKISAATEISET TAPATURMAYAKUJUTUSMAKSUT LAGSTADGADE OLYCKSFALLSFÖRSÄKRINGSPREMIER	365.62	9.69
0148 TYÖTIGMYYSSVAKUUTUSMAKSUT JA ERURAHA ARBETSLÖSHETSFÖRSÄKRINGSPREMIER OCH AVGÅNGSBIDRAG	266.45	7.90
0149 LAKISAATEISET, PAKULLISET SOSIAALITURVAKULUT YHTEENSA LAGSTADGADE, OBLIGATORISKA SOCIALSKYDDSKOSTN. SAMMANL.	-5885.35	-189.25
MUUT SOSIAALITURVAKULUT : ÖVRIGA SOCIALSKYDDSKOSTNADER :		
0150 ELÄKKEET PENSIONER	134.26	8.63
0151 SIIRROT ELÄKESAATIOILLE ÖVERFÖRINGAR TILL PENSIONSSTIFTELSEK	645.00	31.10
0153 HENKILÖVAK-MAKSUT JA KANNATUSMAKSUT AVUSTUSKASSOILLE PERSONF-PREMIER OCH J-STÖDSAVG. TILL J-STÖDSKASSOR	119.83	2.05
0154 MUUT SOSIAALITURVAKULUT YHTEENSA ÖVRIGA SOCIALSKYDDSKOSTNADER SAMMANLAGT	-899.09	-41.78
0155 VESI, SÄHKÖ, LAMPPI, HÖYRY JA KAUPUNKIKAASU VATTEN, ELEKTRICITET, VÄRME, ÅNGA OCH STADS GAS	-4387.40	-89.28
VUOKRAT : HYROR :		
0156 MAAPOHJASTA FÖR TOMTMARK	44.30	7.34
0157 ASUINRAKENNUKSISTA JA -HUONEISTOISTA FÖR BOSTÄLSBYGGNADER OCH -LÄGENHETER	211.79	7.32
0158 MUJISTA RAKENNUKSISTA JA HUONEISTOISTA FÖR ÖVRIGA BYGGNADER OCH LÄGENHETER	526.59	24.60
0163 MUUT VUOKRAT (ML. LEASING) ÖVRIGA HYROR (INKL. LEASING)	808.87	12.59
0164 VUOKRAT YHTEENSA HYROR SAMMANLAGT	-1591.56	-51.85
0165 JULKISET MAKSUT OFFENTLIGA AVGIFTER	-89.95	-16.21
0167 TIETOLIIKENNEKULUT KOSTNADER FÖR POST- OCH TELEKOMMUNIKATIONER	-630.74	-23.73
0168 UMAISUJEN VAKUUTUSMAKSUT EGENDOMENS FÖRSÄKRINGSPREMIER	-541.68	-66.53
0169 MUUT LIIKKELUT ÖVRIGA KÖRSELSEKOSTNADER	-14568.41	-1007.02
0170 TUOKIPALKKIOT SUBVENTIONER	572.37	-
0171 UMAAN KÄYTTÖÖN VALMISTETTU KÄYTTÖUMAISUJ FÖR EGET BRUK TILLVERKADE ANLÄGGNINGSTILLGÅNGAR	1507.22	648.38

TEOLLISUUSYRITYSTEN TILINPÄÄTÖSTILASTO 1984  
 BOKSLUTSSTATISTIK ÖVER INDUSTRIFÖRETAG 1984

TULOSLASKELMA (JATKUU)

RESULTATRAKÄNING (FÖRTSÄTTER)

1000 000 MK  
 YRITYKSET, JOIDEN HENKI-  
 LÖKUNTA > 100 TAI = 100  
 FÖRETAG, VILKAS PERSO-  
 NAL > 100 ELLER = 100

3  
 TEOLLISUUS  
 YHTEENSA  
 TILLVERK-  
 NIÄG  
 SAMMANLAGT

41  
 SÄHKÖN TUO-  
 TANTU- JA  
 JAKELU  
 ELFÖRSÖRJ-  
 NING

0174	ALIARVOSTAMATTOMIEN VARASTOJEN MUUTOS FÖRÄNDRING AV ICÄE-NEDVÄRDERADE LAGLR	2367.78	349.08
0175	VAIHTO-UMAISJUDET ALIARVOSTUKSEN MUUTOS FÖRÄNDRING AV OMSÄTTNINGSTILLGÅNGARNAS NEDVÄRDERING	-1490.18	-101.00
0176	TUTKIMUS- JA KEHITT.TOIMINNAN YMS. AKTIVOIDUT MENUT FÖRSKNINGS- OCH U-VERKSÄMH. O.DYL. AKTIV. UTGIFTER	71.16	-
0177	KAYTTÖKÄJIE DRIFTSBIDRAG	18938.77	3057.42
0178	PELSTUT AVSKRIVNINGAR	-8519.74	-1272.64
0179	LIIKEVUOTTO / -TAPPIID KÖKELSEVINST / -FÖRLJST	10419.03	1784.78
	MUUT TUOTOT : ÖVRIGA INTÄKTER :		
	KURUT : RÄNTOR :		
0180	TÄLLETUKSISTA PÄ DEPOSITIONER	1146.00	102.11
0183	MUUT KURUT ÖVRIGA RÄNTOR	2315.41	91.31
0184	KURUT YHTEENSA RÄNTOR SAMMANLAGT	3461.41	193.42
0185	OSINGUT JA OSUUSKURUT DIVIDENDER OCH ANDELARÄNTOR	281.99	0.83
	VUOKRAT : HYRÖR :		
0186	MAAPOHJASTA AV TOMTMÄRK	6.79	2.02
0187	ÄSJÄNKÄKENNUKSISTA JA -HUONEISTUISTA AV BOSTÄDSBYGGNADER OCH -LÄGENHETER	202.90	14.57
0188	MJISTA RÄKENNUKSISTA JA HUONEISTOISTA AV ÖVRIGA BYGGNADER OCH LÄGENHETER	184.30	4.61
0193	MUUT VUOKRAT ÖVRIGA HYRÖR	26.66	5.77
0194	VUOKRAT YHTEENSA HYRÖR SAMMANLAGT	420.64	26.98
0195	VÄHINGONKORVAUKSET SKÄDEERSÄTTNINGAR	27.49	4.41
0196	VUOTTO KÄYTTÖUMAISJUJEN MYNNISTA VINST PÄ FÖRSÄLJNING AV ANLÄGGNINGSTILLGÄNGAR	783.21	27.13
0197	KURSSIVUUTITL SAAMISISTA JA VELOISTA KURSSVINSTER PÄ FÖRDRINGAR OCH SKULDER	1319.39	132.37
0208	MUUT TUOTOT (EI VERONPALAUTUKSIA) ÖVRIGA INTÄKTER (EI SKÄTTEÄTERKÄRING)	548.32	56.93
0209	MUUT TUOTOT YHTEENSA ÖVRIGA INTÄKTER SAMMANLAGT	6842.46	442.07

1) LISÄYS +, VÄHENNYS -  
 ÖKNING +, MINSKNING -

2) LISÄYS -, VÄHENNYS +  
 ÖKNING -, MINSKNING +

TEOLLISUUSYRITYSTEN TILINPÄÄTÖSTILASTO 1984  
BOKSLUTSSTATISTIK ÖVER INDUSTRIFÖRETAG 1984

TULUSLASKELMA (JATKUU) RESULTATKÄNNING (FÖRTSÄTTER)		3 TEOLLISUUS YHTEENSA	41 SÄHKÖN TUO- TANTO JA JAKELU
1000 000 MK		TILLVERK- NING SAMMANLAGT	ELFÖRSÖKJ- NING
MULT KJLUT : ÖVRIGA KOSTNADER :			
0210	VAHINGOT YMS. SKADOR O. DYL.	6.07	0.47
0211	TAPPIO KÄYTTÖMAISUUDEN MYNNISTÄ FÖRLUST PÅ FÖRSÄLJNING AV ANLÄGGNINGSTILLGÅNGAR	17.12	-
0212	LJÖTTTAPPIIDT KREDITFÖRLUSTEK	42.88	-
0213	KURSSITAPPIIDT KURSFÖRLUSTEK	2344.76	404.57
0214	AVUSTJUKSET, LAHJAT JA LAHJOITUKSET UNDERSTÖD, GÄVOR OCH DONATIONER	20.18	0.93
0223	MULT KJLUT ÖVRIGA KOSTNADER	545.76	17.86
0224	MULT KJLUT YHTEENSA ÖVRIGA KOSTNADER SAMMANLAGT	-2976.77	-423.62
VARAUSTEN MUUTOS <sup>1)</sup> : FÖRÄNDRING AV RESERVERINGAR :			
0225	LJÖTTTAPPIO- JA TAKUUVARAUKSEN MUUTOS KREDITFÖRLUST- OCH GARANTIRESEKVERINGENS FÖRÄNDRING	-271.44	-10.26
0226	HANKINTAVARAUKSEN MUUTOS ANSKÄFFNINGSESEKVERINGENS FÖRÄNDRING	-76.21	-
0227	KÄYTTÖMAISUUDEN JÄLLEENHANKINTAVARAUKSEN MUUTOS FÖRÄNDRING AV ANLÄGGN.TILLG. ÅTERANSKÄFFN.RESERVER.	0.21	-
0228	INVESTITIVARAUKSEN MUUTOS INVESTERINGSRESEKVERINGENS FÖRÄNDRING	-1380.78	-304.57
0229	TUOMINTAVARAUKSEN MUUTOS DRIFTSRESEKVERINGENS FÖRÄNDRING	-380.33	-14.97
0238	MUIDEN VARAUSTEN MUUTOS FÖRÄNDRING AV ÖVRIGA RESERVERINGAR	-101.40	-170.04
0239	VARAUSTEN MUUTOS YHTEENSA FÖRÄNDRING AV RESERVERINGAR SAMMANLAGT	-2209.96	-499.84
0244	KURGT KÄNTÖK	-9447.26	-1059.03
0246	VALITTOMAT VEKÖT / VERONPALAUTUKSET DIREKTA SKATTER / SKATTEÅTERBÄRING	-843.02	-115.73
0249	TILIKAUDEN VOITTO / TAPPIO RAKENSKAPSPERIODENS VINST / FÖRLUST	1774.46	128.43

1) LISÄYS -, VÄHENNYS +  
ÖKNING -, MINSKNING +

TEOLLISUUSYRITYSTEN TILINPÄÄTÖSTILASTO 1984  
 BOKSLUTSSTATISTIK ÖVER INDUSTRIFÖRETAG 1984

TASE  
 BALANS

VASTAAVA  
 AKTIIVA

1000 000 MK

YRITYKSET, JUIDEN HENKI-  
 LÖKUNTA > 100 TAI = 100  
 FÖRETAG, VILKAS PERSO-  
 NAL > 100 ELLER = 100

3  
 TEOLLISUUS  
 YHTEENSA  
 TILIVERK-  
 NING  
 SAMMANLAGT

41  
 SÄHKÖN TUO-  
 TANTO JA  
 JAKELU  
 ELFÖRSÖRJ-  
 NING

RAHOITUSMAISUUS :  
 FINANSIERINGSTILLGÅNGAR :

0509	KÄTEISRÄHA KUNTANTER	59.25	0.86
0519	SÄKKI- JA POSTISIIRTOTILIT CHECKKÄNNINGAR OCH POSTGIRD	2587.89	259.83
0529	TALLETUKSET DEPOSITTIONER	6941.44	295.49
0539	MYNTISAAMISET FÖRSÄLJNINGSFÖRDRINGAR	26440.78	1194.30
	LAINASAAMISET : LÄNEFÖRDRINGAR :		
0549	VELKAKIRJALAINAT SKULDEBREVSLÄN	3268.59	770.26
0559	RAHOITUSVEKSELIT FINANSIERINGSVÄXLAR	36.75	-
0569	TUIMITUSLUJOTIT LEVERANSKKREDITER	9827.07	5.40
0589	MUUT LAINASAAMISET ÖVRIGA LÄNEFÖRDRINGAR	5600.19	61.38
0599	LAINASAAMISET YHTEENSA LÄNEFÖRDRINGAR SAMMANLAGT	18762.59	837.04
0609	ENNAKKOMAKSUT FÖRSKOTTSBETÄLNINGAR	1983.38	16.03
0649	SIIRTUSAAMISET RESULTATREGLERINGAR	2655.74	315.39
	MUUT RAHOITUSVARAT : ÖVRIGA FINANSIERINGSTILLGÅNGAR :		
0659	SUHDANNE-, TUONTI- JA PÄÄMÄNTUONTITALLETUS SP:SSA KONJUNKTUR-, IMPORT- OCH KAPITALIMPORTDEPOS. I FB	28.85	87.49
0669	INVESTOINTITALLETUS SUOMEN PANKISSA INVESTERINGSDEPOSITTIONER I FINLANDS BANK	730.00	26.87
0679	OSAKKEET JA OSUUDET AKTIER OCH ANDELAR	44.82	-
0689	OBLIGAATIOIT JA DEBENTUURIT OBLIGATIONER OCH DEBENTURER	32.27	-
0709	MUUT AINEETTOMAT RAHOITUSVARAT ÖVRIGA IMMATERIELLA FINANSIERINGSTILLGÅNGAR	1041.69	90.02
0719	AINEELLISET RAHOITUSVARAT MATERIELLA FINANSIERINGSTILLGÅNGAR	200.49	0.66
0749	MUUT RAHOITUSVARAT YHTEENSA ÖVRIGA FINANSIERINGSTILLGÅNGAR SAMMANLAGT	2078.14	205.04
0799	RAHOITUSMAISUUS YHTEENSA FINANSIERINGSTILLGÅNGAR SAMMANLAGT	61509.21	3124.38
	VAIHTO-MAISUUS : OMSÄTTNINGSTILLGÅNGAR :		
0809	AINEET JA TARVIKKEET MATERIAL OCH FÖRÖRDNINGSMATERIAL	13677.54	1235.29
0819	PÖLTTI- JA VUOTELUVAINEET BRÄNSLEN OCH SMÖRJMEDEL	339.52	928.16
0829	KAUPPATAVARAT HÄNDELSVAROR	1264.10	0.04
0839	KESKENERÄISET TYÖT HALVFABRIKAT	4589.19	23.97
0849	VALMISTEET HÄLFABRIKAT	8641.77	2.60
0859	TUONTI-, MAA- JA VESIALUEET TUOMER, JURID- OCH VATTENOMRÅDEN	39.91	-

TEOLLISUUSYRITYSTEN TILINPÄÄTUSTILASTO 1984  
 BOKSLUTSSTATISTIK ÖVER INDUSTRIFÖRETAG 1984

T A S E B A L A N S		3 TEOLLISUUS YHTEENSÄ	41 SAHKUN TUO- TANTO JA JAKELU
V A S T A A V A A (JÄTKUU) A K T I V A (FORTSÄTTER)	YRITYKSET, JOIDEN HENKI- LÖKUNTA > 100 TAI = 100 FÖRETAG, VILKAS PERSO- NAL > 100 ELLER = 100	TILLVERK- NING SAMMANLAGT	ELFÖRSÖRJ- NING
1000 000 MK			
0869	OSAKKEET JA OSUUDET AKTIER OCH ANDELAR	72.10	-
0929	MUU VAIHTO-OMAISUUS ÖVRIGA OMSÄTTNINGSTILLGÅNGAR	83.94	4.62
0939	ENNAKKUMAKSUT FÖRSKOTTSBETALNINGAR	381.52	136.50
0949	VAIHTO-OMAISUUS YHTEENSÄ OMSÄTTNINGSTILLGÅNGAR SAMMANLAGT	29089.58	2331.16
	KÄYTTÖOMAISUUS JA MUUT PITKÄVAIKUTTEISET MENOT : ANLÄGGN.TILLG. OCH ÖVR. UTGIFTER MED LÅNG VERKN.TID :		
0959	KESKENERAISET GMAT TYÖT HALVFÄRDIGA EGNA ARBETEN	2340.42	297.76
0969	TONTIT, MAA- JA VESIALUEET TOMTER, JORD- OCH VATTENOMRÅDEN	11128.16	538.11
0979	ASUINKAKENNUKSET BOSTAUSBYGGNADER	975.05	64.26
0989	MUUT TALUNRAKENNUKSET ÖVRIGA HUSBYGGNADER	14869.29	1560.92
0999	MAA- JA VESIRAKENNUKSET JORD- OCH VATTENBYGGNADER	1342.93	2734.83
1009	KONEET, KALUSTO JA KULJETUSVÄLINEET MASKINER, INVENTARIER OCH TRANSPORTMEJEL	26905.80	3668.20
1029	MUUT AINEELLISET HYÖDYKKEET ÖVRIGA MATERIELLA TILLGÅNGAR	625.83	72.97
1039	OSAKKEET JA OSUUDET AKTIER OCH ANDELAR	13263.42	1120.68
1049	AINEETTOMAT OIKEUDET IMMATERIELLA RÄTTIGHETER	243.28	8.00
1079	MUUT PITKÄVAIKUTTEISET MENOT ÖVRIGA UTGIFTER MED LÅNG VERKNINGSTID	1453.79	433.58
1089	ENNAKKUMAKSUT FÖRSKOTTSBETALNINGAR	1107.13	246.01
1099	KÄYTTÖOMAISUUS JA MUUT PITKÄVAIKUTTEISET MENOT YHT. ANL.TILLG. O. ÖVR. UTGIFTER M. LÅNG VERKN.TID SAMMANL.	74255.07	10745.31
	MUUT PITKÄAIKAISET SIIJOITUKSET : ÖVRIGA LÅNGFRISTIGA PLACERINGAR :		
1109	AKVOPAPEKIT VÄRDEPAPPER	39.84	3.48
1119	MUUT AINEETTOMAT SIIJOITUKSET ÖVRIGA IMMATERIELLA PLACERINGAR	64.45	3.83
1129	TONTIT, MAA- JA VESIALUEET TOMTER, JORD- OCH VATTENOMRÅDEN	0.32	-
1179	MUUT AINEELLISET SIIJOITUKSET ÖVRIGA MATERIELLA PLACERINGAR	3.25	-
1189	ENNAKKUMAKSUT FÖRSKOTTSBETALNINGAR	0.00	-
1199	MUUT PITKÄAIKAISET SIIJOITUKSET YHTEENSÄ ÖVRIGA LÅNGFRISTIGA PLACERINGAR SAMMANLAGT	107.87	7.32
1239	ARVUSTUSERÄT VÄRDERINGSPOSTER	2810.73	1585.60
1249	VASTAAVAA YHTEENSÄ AKTIVA SAMMANLAGT	167772.46	17193.76

TEOLLISUUSYRITYSTEN TILINPÄÄTÖSTILASTO 1984  
 BOKSLUTSSTATISTIK ÖVER INDUSTRIFÖRETAG 1984

T A S E  
 B A L A N S

V A S T A T A V A A  
 P A S S I V A

1000 000 MK

YRITYKSET, JOLLEIN HENKI-  
 LÖKUNTA > 100 TAI = 100  
 FÖRETAG, VILKAS PERSONAL  
 > 100 ELLER = 100

3  
 TEOLLISUUS  
 YHTEENSÄ  
 TILLVERK-  
 NING  
 SAMMANLAGT

41  
 SAHKUN TUU-  
 TANTO JA  
 JAKELU  
 ELFÖRSGR-  
 NING

LYHYTAIKAINEN VIERAS PÄÄOMA : KORTFRISTIGT FRÄMMANDE KAPITAL :			
1259	OSTUVELAT LEVERANTÖRSKULDER	20384.85	1069.87
1269	ENNAKKUMAKSUT FÖRSKOTTSBETALNINGAR	6976.30	37.94
1299	SIIRTOVELAT RESULTATREGLER INGAR	8752.27	588.38
1309	RAHDITUSVEKSELIT FINANSIERINGSVAXLAR	5713.73	8.09
1339	MUUT LYHYTAIKAISET VELAT ÖVRIGA KORTFRISTIGA SKULDER	19382.41	1853.08
1349	LYHYTAIKAINEN VIERAS PÄÄOMA YHTEENSÄ KORTFRISTIGT FRÄMMANDE KAPITAL SAMMANLAGT	61209.56	3557.36
PITKÄAIKAINEN VIERAS PÄÄOMA : LÅNGFRISTIGT FRÄMMANDE KAPITAL :			
1359	ELÄKELÄINÄT PENSIONSLÄN	15434.30	712.09
1369	MUUT VELKAKIRJALÄINÄT ÖVRIGA SKULDBREVSLÄN	35784.83	4688.07
1379	OBLIGAATIOT JA DEBENTJURIT OBLIGATIONER OCH DEBENTJURER	3984.06	3050.27
1389	TOIMITUSLUOTOT LEVERANSKREDITER	9508.97	709.29
1419	SHECKI- JA POSTISIIRTOJÄLILUOTTO (KÄYTETTY) CHECKRÄKNINGS- OCH POSTGIROKREDIT (ÖFNUTTTJAD)	1085.80	6.86
1429	MUUT PITKÄAIKAISET VELAT ÖVRIGA LÅNGFRISTIGA SKULDER	3429.99	1561.63
1439	PITKÄAIKAINEN VIERAS PÄÄOMA YHTEENSÄ LÅNGFRISTIGT FRÄMMANDE KAPITAL SAMMANLAGT	69227.95	10728.82
1449	VIERAS PÄÄOMA YHTEENSÄ FRÄMMANDE KAPITAL SAMMANLAGT	130437.51	14286.18
1459	ARVOSTUSEKÄT VÄRDERINGSPÖSTER	13.05	1.59
VARAUKSET : RESERVERINGAR :			
1469	LÖJDFÖTAPPIÖ- JA TAKUJÄVARÄUS KREDITFÖRLÖST- OCH GARANTIRESERVERING	1202.92	33.28
1479	HÄNKINTÄVARÄUS ÄNSKÄFFNINGRESERVERING	139.00	-
1489	KÄYTTÖOMÄISJÖDEN JÄLLEENHÄNKINTÄVARÄUS ÄNLÄGGNINGSTILLGÄNGÄRÄS ÄTERÄNSKÄFFNINGRESERVERING	43.03	-
1499	INVESTÖINTIÄVARÄUS INVESTIERINGRESERVERING	2829.02	360.28
1509	TÖJMINÄVARÄUS ÖRIFTSRESERVERING	1008.20	51.01
1539	MUUT VÄRÄUKSET ÖVRIGA RESERVERINGÄR	278.85	739.93
1549	VÄRÄUKSET YHTEENSÄ RESERVERINGÄR SAMMANLAGT	5501.03	1184.90

TEOLLISUUSYRITYSTEN TILINPÄÄTÖSTILASTO 1984  
BOKSLUTSSTATISTIK ÖVER INDUSTRIFÖRETAG 1984

T A S E  
B A L A N S

V A S T A T T A V A A (JATKUU) YRITYKSET, JUIDEN HENKI-  
P A S S I V A (FORTSÄTTER) LÖKJNTA > 100 TAI = 100  
FÖRETAG, VILKAS PERSO-  
NAL > 100 ELLER = 100

3  
TEOLLISUUS  
YHTEENSÄ  
TILLVERK-  
NING  
SAMMANLAGT

41  
SÄHKÖN TUO-  
TANTO JA  
JAKELU  
ELFÖRSÖRJ-  
NING

LMA PÄÄOMA :  
EGET KAPITAL :

1559	OSAKE-, OSUUS- JA MUU NIITÄ VASTAAVA PÄÄOMA <sup>1)</sup> AKTIE-, ANDELS- OCH ANNAT MOTSVARANDE KAPITAL	12640.86	1783.41
1569	OSAKEANTI (REKISTERÖIMÄTÖN OSAKEPÄÄOMA) AKTIEEMISSION (ÖREGISTRERAT AKTIEKAPITAL)	409.00	39.40
1579	VARAKAHASTO RESERVFOND	4009.25	236.46
1589	ARVONKOROTUSRAHASTO VÄRDEFÖRHÖJNINGSFOND	7554.57	50.29
1619	MUU LMA PÄÄOMA / PÄÄOMANVAJAUUS ÖVRIGT EGET KAPITAL / KAPITALUNDERSKOTT	5427.73	83.50
1629	TILIKAUDEN VOITTO (TAPPIO) / YLIJÄÄMA (ALIJÄÄMA) RÄKENSKAPSPERIODENS VINST(FÖRLUST)/ÖVER-(UNDERSKOTT)	1779.46	128.43
1639	LMA PÄÄOMA YHTEENSÄ EGET KAPITAL SAMMANLAGT	31820.87	2321.50
1649	VASTATTAVAA YHTEENSÄ PASSIVA SAMMANLAGT	167772.46	17793.76

TEOLLISUUSYRITYSTEN TILINPÄÄTÖSTILASTO 1984  
BOKSLUTSSTATISTIK ÖVER INDUSTRIFÖRETAG 1984

O S A K E P Ä Ä O M A  
A K T I E K A P I T A L

1000 000 MK

YRITYKSET, JUIDEN HENKI-  
LÖKJNTA > 100 TAI = 100  
FÖRETAG, VILKAS PERSO-  
NAL > 100 ELLER = 100

3  
TEOLLISUUS  
YHTEENSÄ  
TILLVERK-  
NING  
SAMMANLAGT

41  
SÄHKÖN TUO-  
TANTU JA  
JAKELU  
ELFÖRSÖRJ-  
NING

3400	OSAKEPÄÄOMA TILIKAUDEN ALJSSA AKTIEKAPITAL VID RÄKENSKAPSPERIODENS BÖRJAN OSAKEPÄÄOMAN KORJATTAMINEN: AKTIEKAPITALETS FÖRHÖJNING:	10833.28	1774.24
3402	ILMAISOSAKEANTI GRATISEMISSION	232.45	0.95
3403	MANSULLINEN OSAKEANTI EMISSION MOT BETALNING	960.05	8.23
3404	OSAKEPÄÄOMAN KORJATTAMINEN YHTEENSÄ AKTIEKAPITALETS FÖRHÖJNING SAMMANLAGT	1192.50	9.17
3405	OSAKEPÄÄOMAN ALENTAMINEN AKTIEKAPITALETS NEDSKRIVNING	-48.92	-
3406	OSAKEPÄÄOMA TILIKAUDEN LOPJSSA AKTIEKAPITAL VID RÄKENSKAPSPERIODENS SLUT	11970.86	1783.41

1) 0483 TILIKAUTENA JAETTAVAKSI PÄÄTETTY/EHDOTETUT OSINGOT JA OSUUSKOROT:  
DIVIDENDERNA OCH ANDELSRÄNTORNA SOM BESLUTATS/FÖRESLAGITS ATT  
UTDELAS UNDER RÄKENSKAPSPERIODEN:

TEOLLISUUS YHTEENSÄ 1136,17 MILJ.MK  
TILLVERKNING SAMMANLAGT

SÄHKÖN TUOTANTO JA JAKELU 59,54 MILJ.MK  
ELFÖRSÖRJNING

TEOLLISUUSYRITYSTEN TILINPÄÄTÖSTILASTO 1984  
 BOKSLÖTSTATISTIK ÖVER INDUSTRIFÖRETAG 1984  
 VAIHTO-OMAISUUDEN EKITTELY  
 SPECIFICERING AV OMSÄTTNING.

1000 000 MK

YRITYKSET, JOIDEN HENKI-  
 LÖKUNTA > 100 TAI = 100  
 FÖRETAG, VILKAS PERSONAL  
 > 100 ELLER = 100

3  
 TEOLLISUUS  
 YHTEENSÄ  
 TILLVERK-  
 NING  
 SAMMANLAGT

41  
 SÄHKÖN TUO-  
 TANTO JA  
 JAKELU  
 ELFÖRSÖR-  
 NING

HANKINTAMENO:  
 ANSKAFFNINGSGIFTER:

AINEET JA TARVIKKEET:  
 MATERIAL OCH FORNÖDENHETER:

1651	TILIKAUDEN ALUSSA I RAKENSKAPSPERIODENS BÖRJAN	18919.45	1151.99
1655	TILIKAUDEN LOPUSSA I RAKENSKAPSPERIODENS SLUT	20929.07	1383.00

PULTTU- JA VOITTELUAINEET:  
 BRÄNSLEN OCH SMÖRJMEDEL:

1661	TILIKAUDEN ALUSSA I RAKENSKAPSPERIODENS BÖRJAN	490.54	1474.80
1665	TILIKAUDEN LOPUSSA I RAKENSKAPSPERIODENS SLUT	484.49	1584.05

KAUPPATAVARAT:  
 HANDELSVAROR:

1671	TILIKAUDEN ALUSSA I RAKENSKAPSPERIODENS BÖRJAN	2037.61	0.04
1675	TILIKAUDEN LOPUSSA I RAKENSKAPSPERIODENS SLUT	1987.38	0.05

KESKENERÄITSET TYÖT:  
 HALVFABRIKAT:

1681	TILIKAUDEN ALUSSA I RAKENSKAPSPERIODENS BÖRJAN	7266.51	36.93
1685	TILIKAUDEN LOPUSSA I RAKENSKAPSPERIODENS SLUT	7067.15	41.81

VALMISTEET:  
 HELFABRIKAT:

1691	TILIKAUDEN ALUSSA I RAKENSKAPSPERIODENS BÖRJAN	12383.49	3.45
1695	TILIKAUDEN LOPUSSA I RAKENSKAPSPERIODENS SLUT	12861.46	3.56

MUJ VAIHTO-OMAISUUS:  
 ÖVRIGA OMSÄTTNINGSTILLGÅNGAR:

1706	TILIKAUDEN ALUSSA I RAKENSKAPSPERIODENS BÖRJAN	458.67	149.44
1707	TILIKAUDEN LOPUSSA I RAKENSKAPSPERIODENS SLUT	664.34	148.46

HANKINTAMENO YHTEENSÄ:  
 ANSKAFFNINGSGIFTER SAMMANLAGT:

1741	TILIKAUDEN ALUSSA I RAKENSKAPSPERIODENS BÖRJAN	41556.26	2816.04
1745	TILIKAUDEN LOPUSSA I RAKENSKAPSPERIODENS SLUT	43993.88	3160.92

SIITÄ ALIARVOSTUS:  
 DÄRAV NEDVÄRDERING:

1742	TILIKAUDEN ALUSSA I RAKENSKAPSPERIODENS BÖRJAN	13414.12	728.75
1746	TILIKAUDEN LOPUSSA I RAKENSKAPSPERIODENS SLUT	14904.30	829.76

TEOLLISUUSYRITYSTEN TILINPÄÄTÖSTILASTO 1984  
 BOKSLUTSSTATISTIK ÖVER INDUSTRIFÖRETAG 1984

KESKENERÄISET HANKINNAT  
 PÅGÅENDE ANSKAFFNINGAR

KÄYTTÖMAISUUS  
 ANLÄGGNINGSTILLGÅNGAR  
 1000 000 MK

YRITYKSET, JUIDEN HENKI-  
 LÖKUNTA > 100 TAI = 100  
 FÖRETAG, VILKAS PERSO-  
 NAL > 100 ELLER = 100

3  
 TEOLLISUUS  
 YHTEENSÄ  
 TILLVERK-  
 NING  
 SAMMANLAGT

41  
 SÄHKÖN TUO-  
 TANTO JA  
 JAKELU  
 ELFÖRSÖRJ-  
 NING

TILIKAUDEN LOPUSSA:  
 I RÄKENSKAPSPERIODENS SLUT:

KESKENERÄISET HANKINNAT  
 PÅGÅENDE ANSKAFFNINGAR:

1901	ASUINRAKENNUKSET BOSTADSBYGGNADER	4.30	0.01
1902	MUUT TALONRAKENNUKSET ÖVRIGA HUSBYGGNADER	992.27	88.43
1903	MAA- JA VESIRAKENNUKSET JORD- OCH VATTENBYGGNADER	164.46	82.36
1904	KONEET, KALUSTO JA KULJETUSVÄLINEET MASKINER, INVENTARIER OCH TRANSPORTMEDEL	2033.90	375.45
1905	KESKENERÄISET HANKINNAT PÅGÅENDE ANSKAFFNINGAR	YHTEENSÄ SAMMANLAGT 3194.93	546.25

LUETTELO TEOLLISUUDEN YRITYSTILASTON JA TILINPÄÄTÖSTILASTON(1) JULKAISUISTA JA NIIDEN KOROTUKSESSA KÄYTETYISTÄ YRITYSREKISTEREISTÄ:

FÖRTECKNING ÖVER PUBLIKATIONER OM INDUSTRIENS FÖRETAGSSTATISTIK OCH BOKSLUTSSTATISTIK(2) OCH ÖVER DE FÖRETAGSREGISTER SOM ANVÄNTS VID ESTIMERING:

Julkaisu/Yrityskisteri  
Publikation/Företagsregister

Teollisuuden yritystilasto 1974/1972  
Industrins företagsstatistik 1974/1972  
YR 1978:2

Teollisuuden yritystilasto 1975/1972  
Industrins företagsstatistik 1975/1972  
YR 1979:3

Vuoden 1974 yritysrekisterillä korotetut  
vuoden 1975 teollisuuden yritystilaston  
tiedot (moniste)

Teollisuuden yritystilasto 1976/1974  
Industrins företagsstatistik 1976/1974,  
YR 1978:18

Vuoden 1976 yritysrekisterillä korotetut  
vuoden 1976 teollisuuden yritystilaston  
tiedot (moniste)

Teollisuuden yritystilasto 1977/1976  
Industrins företagsstatistik 1977/1976  
YR 1980:4

Teollisuuden yritystilasto 1978/1976  
Industrins företagsstatistik 1978/1976  
YR 1980:17

Vuoden 1978 yritysrekisterillä korotetut  
vuoden 1978 teollisuuden yritystilaston  
tiedot (moniste)

Teollisuuden yritystilasto 1979/1978  
Industrins företagsstatistik 1979/1978  
YR 1981:15

Julkaisu/Yrityskisteri  
Publikation/Företagsregister

Teollisuuden yritystilasto 1980/1978  
Industrins företagsstatistik 1980/1978  
YR 1982:4

Vuoden 1980 yritysrekisterillä korotetut  
vuoden 1980 teollisuuden yritystilaston  
tiedot (moniste)

Teollisuuden yritystilasto 1981/1980  
Industrins företagsstatistik 1981/1980  
YR 1983:5

Teollisuuden yritystilasto 1982/1980  
Industrins företagsstatistik 1982/1980  
YR 1984:6

Vuoden 1982 yritysrekisterillä korotetut  
vuoden 1982 teollisuuden yritystilaston  
tiedot (moniste)

Teollisuuden yritystilasto 1983/1982  
Industrins företagsstatistik 1983/1982  
YR 1986:1

Teollisuuden yritystilasto 1984/1982  
Ennakkotietoja suurimmista teollisuusyrityksistä  
Industrins företagsstatistik 1984/1982  
Förhandsuppgifter om de största industriföretag  
YR 1985:8

Teollisuuden yritystilasto 1984/1982  
Tietoja yli 100 hengen teollisuusyrityksistä  
Industrins företagsstatistik 1984/1982  
Uppgifter om industriföretag med över 100  
anställda  
YR 1985:18

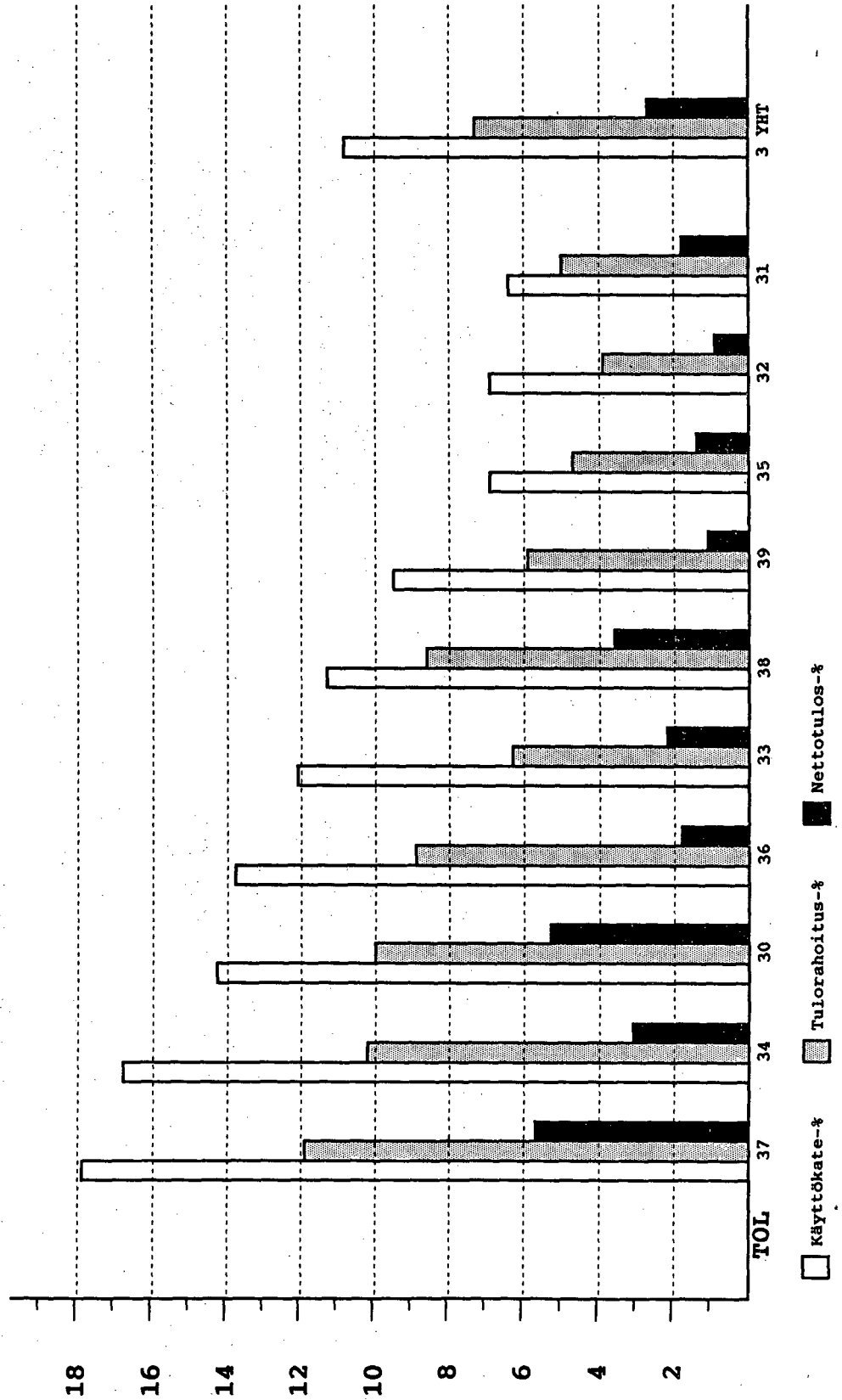
Teollisuuden tilinpäätöstilasto 1984/1982  
Industrins bokslutsstatistik 1984/1982  
YR 1986:4

(1) Teollisuuden tilinpäätöstilastot ovat jatkoa teollisuuden yritystilastoille.

(2) Industrins bokslutsstatistik är fortsättning till industrins företagsstatistik.

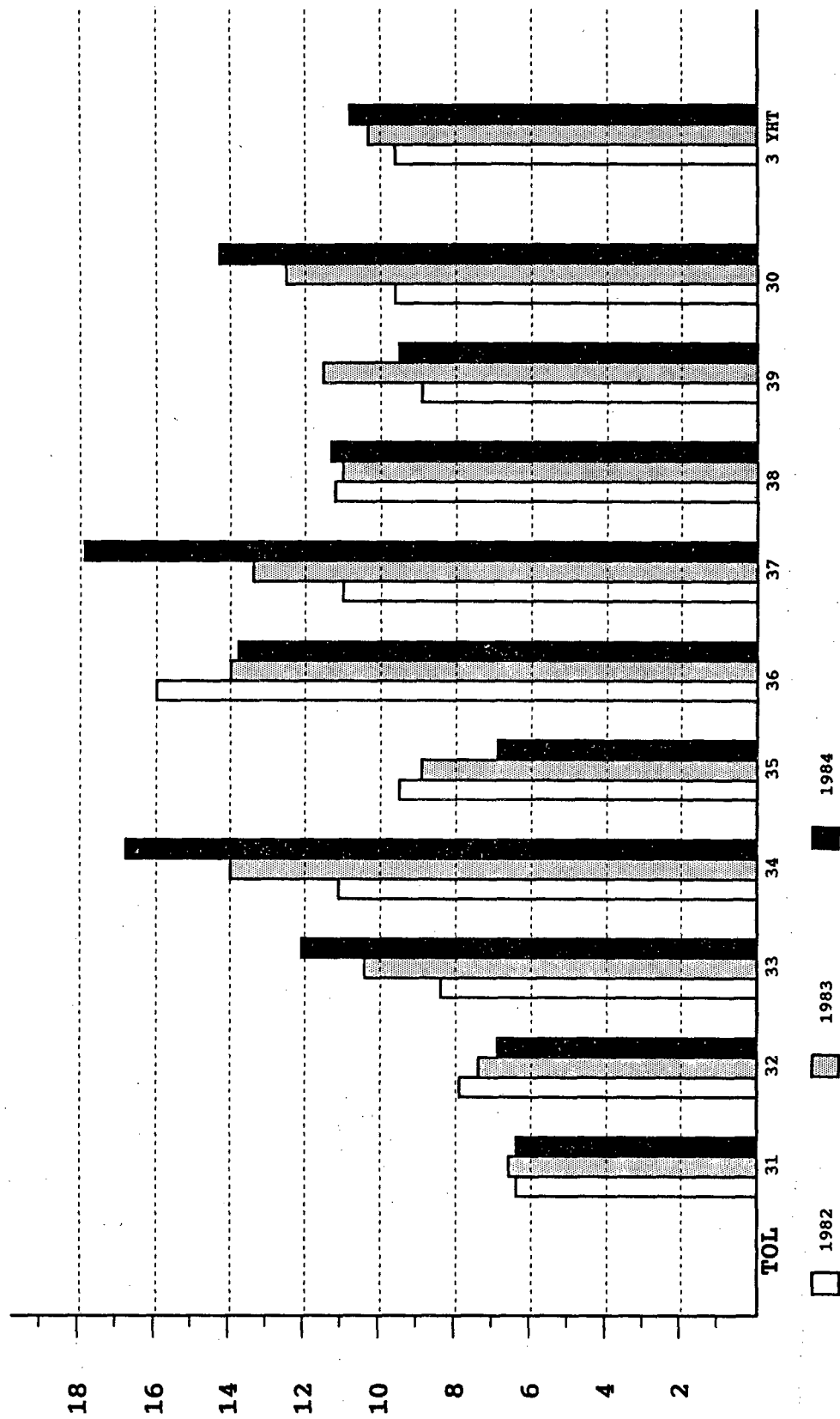
KÄYTTÖKATE-%, TULORAHOITUS-% JA NETTOTULOS-% TOIMIALOITTAIN

% LIIKEVAIHDOSTA




KÄYTTÖKATE-% VUOSINA 1982 - 1984 TOIMIALOITTAIN

% LIIKEVAIHDOSTA



TEOLLISUUDEN TILINPÄÄTÖSTILASTO 1984  
 TULORAHOITUS-% VUOSINA 1982 - 1984 TOIMIALOITTAIN





**YRITYSTILASTOSTA TILINPÄÄTÖSTILASTOKSI**

Yritysten tilinpäätöksiin perustuvan yritystilaston (julkaistu vuodesta 1974 lähtien) nimi on muutettu tilinpäätöstilastoksi.

**FÖRETAGSSTATISTIKEN BLEV BOKSLUTSSTATISTIK**

Namnet på den företagsstatistik som publicerats sedan år 1974 och som baserar sig på företagens bokslutsuppgifter har ändrats till bokslutsstatistik.

---

Puhelin: (90) 58001  
Postiosoite: PL 770, 00101 Helsinki  
Käyntiosoite: Nuijamiestentie 1-3 C

Telefon: (90) 58001  
Postadress: PB 770, 00101 Helsingfors  
Gatuadress: Klubbekrigarvägen 1-3 C