

XIII

POSTI- JA LENNÄTINLAITOS

60

POSTI- JA LENNÄTINHALLITUKSEN KERTOMUS
VUODELTA 1944

★

XIII

POST- OCH TELEGRAFVERKET

60

POST- OCH TELEGRAFSTYRELSENS BERÄTTELSE
FÖR ÅR 1944

★

XIII

POSTI- JA LENNÄTINLAITOS

60

POSTI- JA LENNÄTINHALLITUKSEN KERTOMUS
VUODELTA 1944

★

XIII

POST- OCH TELEGRAFVERKET

60

POST- OCH TELEGRAFSTYRELSENS BERÄTTELSE
FÖR ÅR 1944

★



HELSINKI 1945

18105

Sisällysluettelo. — Innehållsförteckning.

Posti- ja lennätinhallituksen kertomus vuodelta 1944:

	Siv.
I. Yleinen hallinto	5
II. Postiliikenne	7
III. Lennätin- ja puhelinverkko	16
IV. Lennätin-, puhelin- ja radioliikenne.....	21
V. Kansainvälinen liikenne	29
VI. Erinäiset tehtävät.....	32
VII. Henkilökunta	33
VIII. Taloudellinen tila.....	34
Taulukkoja ja diagrammoja	37

Taululitteet:

Taulu 1. Posti- ja lennätinhallitus, posti-, lennätin- ja puhelinpiirit, toimipaikat ja henkilökunta ...	2
» 2. Lähetettyjen postilähetysten luku- ja arvomäärät, kertyneet postiosoitus- ja tilausmäärät sekä saapuneet sanomalehdet	12
» 3. Tulot ja menot	42
» 4. Tilastoa postilaitosten toiminnasta erinäisissä Euroopan maissa vuonna 1942	52
» 5. Lennätintilasto	54
» 6. Puhelintilasto	62

Post- och telegrafstyrelsens berättelse för år 1944:

	Sid.
I. Allmän förvaltning	5
II. Posttrafiken	7
III. Telegraf- och telefontätet	16
IV. Telegraf-, telefon- och radiotrafiken.....	21
V. Internationell trafik	29
VI. Särskilda göromål.....	32
VII. Personal	33
VIII. Ekonomi	34
Tablåer och diagram.....	37

Tabellbilagor:

Tabell 1. Post- och telegrafstyrelsens, post-, telegraf- och telefondistrikten, anstalter och personal	2
» 2. Avsända postförsändelsers antal och angivna värden, inbetalade postanvisningsbelopp och prenumerationsavgifter samt anlända tidningar	12
» 3. Inkomster och utgifter	42
» 4. Översikt av postväsendet i vissa europeiska länder år 1942	52
» 5. Telegrafstatistik	54
» 6. Telefonstatistik	62

**Posti- ja lennätinhallituksen
kertomus vuodelta
1944.**

I. Yleinen hallinto.

Asetus posti- ja lennätinlaitoksesta. Tammi-kuun 13 päivänä 1944 annetulla asetuksella tehtiin muutoksia posti- ja lennätinlaitoksesta 21 päivänä toukokuuta 1937 annetun asetuksen 6, 12, 27, 29, 31, 33 ja 34 §:iin. Osaksi muutokset aiheutuivat uusien virkojen ja tointen perustamisesta posti- ja lennätinlaitokseen sekä eräiden entisten virkojen muuttamisesta toisen nimiseksi, osaksi ne koskivat posti- ja lennätinlaitoksen virkojen ja toimien nimittämistä järjestyksestä sekä posti- ja lennätinhallituksen työjärjestyksestä.

Hallinnollinen jako. Valtioneuvoston päätöksellä 26 päivältä lokakuuta 1944 jaettiin valtakunnan alue Helsingin, Tampereen, Turun, Kouvolan, Vaasan, Kuopion, Lapin ja Ahvenanmaan posti- ja lennätinpiireihin.

Uusi postisääntö ja sen soveltamismääräykset. Asetuksella 22 päivältä syyskuuta 1944 annettiin uusi postisääntö ja seuranneen joulukuun 12 päivänä vahvisti posti- ja lennätinhallitus postisäännön soveltamismääräykset. Kumpikin tuli voimaan tammikuun 1 päivänä 1945. Uusi postisääntö ja sen soveltamismääräykset eroavat jo lakiteknilisestään vastaavista entisistä säännöksistä siinä, että uudesta postisäännöstä on jätetty pois suuri määrä entiseen postisääntöön sisällytettyjä yksityiskohtaisia ja toisarvoisia säännöksiä ja siirretty ne soveltamismääräykseen, ja postisääntöön otettu etupäässä perustavaa laatua olevat ja postia käyttävän yleisön oikeuksiin vaikuttavat säännökset posti- ja lennätinhallituksen postiliikenteestä. Tärkeimpinä asiallisina muutoksina uudessa postisäännössä ja sen soveltamismääräyksissä mainittakoon postisäännön 10 §:än otettu säännös sallittujen merkintöjen tekemisestä painotuotteina lähetettäviin postiosoitusta ja postisiirtotilin tilillepanokorttilomakkeisiin, 13 §:n säännös uuden kirjelähetyslajin, pikkupaketin, käytäntöön ottamisesta kotimaisessa postiliikenteessä, 31 §:n säännös konkurssiin joutuneelle vastaanottajalle osoitettujen postilähetysten antamisesta postista sekä soveltamismääräysten 46 §:n 1 kohdan määräys valtuutetun henkilöllisyyden toteamisesta ennen lähetysten antamista postista, jos valtuutettu on toimipaikalle tuntematon. Lisäksi korotettiin uudessa postisäännössä postiosoituksen ja posti-

**Post- och telegrafstyrelsens
berättelse för år
1944.**

I. Allmän förvaltning.

Förordning angående post- och telegrafverket. Genom förordning av den 13 januari 1944 ändrades §§ 6, 12, 27, 29, 31, 33 och 34 i förordningen den 21 maj 1937 angående post- och telegrafverket. Ändringarna föranleddes dels av inrättandet av nya tjänster och befattningar vid post- och telegrafverket samt av förändring av benämningarna för vissa tidigare tjänster, dels berörde de utnämningsordningen för tjänster och befattningar vid post- och telegrafverket samt post- och telegrafstyrelsens arbetsordning.

Administrativ indelning. Medels statsrådets beslut av den 26 oktober 1944 indelades rikets område i Helsingfors, Tammerfors, Åbo, Kouvola, Vasa, Kuopio, Lapplands och Ålands post- och telegrafdistrikt.

Ny poststadga och dess tillämpningsbestämmelser. Medels förordning av den 22 september 1944 utfärdades en ny poststadga och den 12 därpåföljande december fastställde post- och telegrafstyrelsen tillämpningsbestämmelserna till poststadgan. Bägge trädde i kraft den 1 januari 1945. Den nya poststadgan och dess tillämpningsbestämmelser skilja sig redan i lagtekniskt avseende från motsvarande tidigare stadganden däruti, att i den nya poststadgan utelämnats en stor mängd i den förra poststadgan ingående detaljerade samt av sekundär betydelse varande bestämmelser och dessa ha överförts till tillämpningsbestämmelserna, och i poststadgan främst intagits de stadgandena angående poströrelsen, vilka äro av grundläggande art och vilka beröra den posten anlåtande allmänhetens rättigheter. Såsom de viktigaste sakliga ändringarna i den nya poststadgan och dess tillämpningsbestämmelser må nämnas den i § 10 i poststadgan intagna bestämmelsen angående införandet av tillåtna anteckningar å såsom tryckalster avsända postanvisningsblanketter och blanketter för inbetalningskort å postgirokonto, bestämmelsen i § 13 angående ibruktagandet av ett nytt slag av brevöversändelser, småpaket, i inrikes poströrelse, bestämmelsen i § 31 angående utlämnande från posten av postöversändelser adresserade till i konkurs försatt person, samt bestämmelsen i mom. 1 § 46 i tillämpningsbestämmelserna angående

ennakon enimmäismäärä 100 000 markkaan (15 ja 16 §) sekä postin hallusta hukkaantuneesta kirjatusta lähetyksestä ja vahingoittuneesta kirjatusta paketista maksettava korvaus 500 markkaan.

Postimaksumerkit. Valtioneuvoston vahvistettua vuoden 1944 Suomen Punaisen Ristin postimerkkien yleisluonnostusta taiteilija Signe Hammarstén-Janssonin laatimien luonnosten mukaan päätti posti- ja lennätinhallitus tammikuun 3 päivänä laskea liikkeeseen nämä uudet lisämaksulliset Suomen Punaisen Ristin postimerkit, joiden postimaksuarvot olivat 4 markkaa 50 penniä, 3 markkaa 50 penniä, 2 markkaa ja 50 penniä ja Suomen Punaiselle Ristille tulevat lisämaksut vastaavasti 1 markka, 75 penniä, 50 penniä ja 25 penniä. Näitä postimerkkejä painettiin 5 markan 50 pennin hintaisia merkkejä 500 000 kappaletta, 4 markan 25 pennin hintaisia 1 000 000 kappaletta, 2 markan 50 pennin hintaisia 800 000 kappaletta ja 75 pennin hintaisia 2 000 000 kappaletta.

Juhlistaakseen Minna Canthin syntymän 100-vuotismuistoa posti- ja lennätinhallitus päätti maaliskuun 20 päivänä laskea liikkeeseen erityisen Minna Canthin muotokuvalla varustetun 3 markan 50 pennin arvoisen juhlapostimerkin, jonka luonnoksen taiteilija Signe Hammarstén-Jansson on laatinut ja valtioneuvosto vahvistanut. Tätä postimerkkiä painettiin 1 000 000 kappaletta.

Siihen nähden, että Aero Oy, jolla on sangen merkittävä sija lentopostinkuljetuksen historiassa, täytti 20 vuotta marraskuun 1 päivänä 1943, päätti posti- ja lennätinhallitus laskea liikkeeseen erityisen lentoaiheisen 3 markan 50 pennin arvoisen juhlapostimerkin, jonka luonnoksen taiteilija Signe Hammarstén-Jansson laati ja valtioneuvosto vahvisti. Tätä postimerkkiä painettiin 1 000 000 kappaletta ja myynti aloitettiin sinä päivänä, jolloin 20 vuotta tuli kuluneeksi ensimmäisestä Aero Oy:n lentokoneella suoritetusta postilennosta eli maaliskuun 20 päivänä 1944.

Presidentti P. E. Svinhufvud-vainajan muiston kunnioittamiseksi päätti posti- ja lennätinhallitus elokuun 1 päivänä laskea liikkeeseen erikoisen 3 markan 50 pennin arvoisen surupostimerkin, jonka luonnoksen taiteilija Aarne Karjalainen oli piirtänyt ja valtioneuvosto vahvistanut. Tätä postimerkkiä painettiin 1 000 000 kappaletta.

Huhtikuun 27 päivänä valtioneuvosto Suomen Huolto r. y.-nimisen yhdistyksen anomuksesta oikeutti posti- ja lennätinhallituksen laskemaan liikkeeseen lisämaksullisen erikoispostimerkin, jonka postimaksuarvo oli 3 markkaa 50 penniä ja Kansanavulle tuleva lisämaksu 1 markka 50 penniä, vahvistaen samalla taiteilija Signe Hammarstén-Janssonin tätä posti-

konstaterandit av den befullmäktigades identitet innan försändelse utlämnas från posten, om den befullmäktigade är för anstalten okänd. Dessutom höjdes i den nya poststadgan maximitbeloppet för postanvisning och postförskott till 100 000 mark (§§ 15 och 16) samt skadeståndet, vilket skall utbetalas för rekommenderad försändelse, som i postens värjo gått förlorad, och för skadat rekommenderat paket till 500 mark.

Frankotecken. Sedan statsrådet fastställt den allmänna formen för Finlands Röda Kors' frimärken för år 1944 enligt av konstnärinnan Signe Hammarstén-Jansson gjorda utkast beslöt post- och telegrafstyrelsen den 3 januari emittera dessa nya med tilläggsavgift belagda Finlands Röda Kors' frimärken, vilkas portovärde utgjorde 4 mark 50 penni, 3 mark 50 penni, 2 mark och 50 penni och de Finlands Röda Kors tillfallande tilläggsavgifterna respektive 1 mark, 75 penni, 50 penni och 25 penni. Av dessa frimärken trycktes 500 000 exemplar av 5 mark 50 pennis, 1 000 000 exemplar av 4 mark 25 pennis, 800 000 exemplar av 2 mark 50 pennis samt 2 000 000 exemplar av 75 pennis valör.

I syfte att celebrera 100-årsminnet av Minna Canth's födelse beslöt post- och telegrafstyrelsen den 20 mars emittera ett med Minna Canth's porträtt försett speciellt jubileumsfrimärke av 3 mark 50 pennis valör enligt ett av konstnärinnan Signe Hammarstén-Jansson gjort och av statsrådet fastställt utkast. Detta frimärke trycktes i 1 000 000 exemplar.

Med hänsyn därtill, att Aero Oy, som intager en betydande plats i flygposttrafikens historia fylldes 20 år den 1 november 1943, beslöt post- och telegrafstyrelsen emittera ett speciellt jubileumsfrimärke med flygmotiv och av 3 mark 50 pennis valör enligt ett av konstnärinnan Signe Hammarstén-Jansson gjort och av statsrådet fastställt utkast. Detta frimärke trycktes i 1 000 000 exemplar och försäljningen vidtog den dag, då 20 år förflutit sedan den första med Aero Oy:s flygmaskin utförda postflygningen företogs, eller den 20 mars 1944.

För att hedra minnet av avlidne president P. E. Svinhufvud beslöt post- och telegrafstyrelsen den 1 augusti emittera ett speciellt sorgfrimärke av 3 mark 50 pennis valör enligt ett av konstnären Aarne Karjalainen gjort och av statsrådet fastställt utkast. Detta frimärke trycktes i 1 000 000 exemplar.

Den 27 april berättigade statsrådet på anhängan av Suomen Huolto r. y. benämnda förening post- och telegrafstyrelsen att emittera ett med tilläggsavgift belagt specialfrimärke, vars portovärde utgjorde 3 mark 50 penni och den Folkhjälpens tillfallande tillskottsavgiften 1 mark 50 penni, samt fastställde samtidigt ett av konstnärinnan Signe Hammarstén-Jansson

merkkiä varten laatiman luonnoksen. Postimerkkiä painettiin 1 000 000 kappaletta ja laskettiin se liikkeeseen joulukuun 1 päivänä.

Kertomusvuonna käsiteltyjen asiain lukumäärä käy selville allaolevasta taulukosta, johon vertailun vuoksi on otettu myöskin vuoden 1943 vastaavat luvut:

	Tulleita asioita Inkomna ärenden		Lähetettyjä toimitus- kirjoja Utgående expeditioner		Yhteensä Summa	
	1944	1943	1944	1943	1944	1943
Postiosasto — Postavdelningen	35 731	30 249	55 460	51 668	91 191	81 917
Lennätinteknillinen osasto — Telegraftekniska avdelningen	42 477	39 072	45 150	41 595	87 627	80 667
Lennätinliikenneosasto — Telegraftrafikavdelningen	19 471	15 283	33 588	27 765	53 059	43 048
Kansliaosasto — Kansliavdelningen	7 597	8 996	11 843	16 682	19 440	25 678
Talousoasto — Ekonomiavdelningen	78 148	69 802	99 064	82 061	177 212	151 863
Ulkomaan toimisto — Utrikesbyrån	1 559	1 385	2 910	1 346	4 469	2 731
Yhteensä — Summa	184 983	164 787	248 015	221 117	432 998	385 904

II. Postiliikenne.

Toimipaikat.

Kiinteiden toimipaikkojen lukumäärät muuttivat seuraavasti:

	Konttoreja Kontor		Toimitus- osastoja Expeditioner	Postiasemia I Poststationer I	Postiasemia II Poststationer II	Postipysäkkejä Postihätkypunkter	Yhteensä Summa
	Postikonttoreja Huvudkontor	Haara- osastoja Filialer					
Vuoden 1943 lopussa oli — Vid utgången av år 1943 funnos	54	118	497	842	535	1 583	3 629
Uusia — Nya	—	—	—	+ 5	+ 13	+ 81	+ 99
Vuoden kuluessa muodostettuja — Ombildade under året	+ 5	+ 1	+ 8	+ 14	+ 10	— 38	+ 0
» » lakkautettuja — Indragna » »	— 6	— 2	— 70	— 108	— 62	— 177	— 425
Vuoden 1944 lopussa oli — Vid utgången av år 1944 funnos	53	117	435	753	496	1 449	3 303

Liikkuvia toimipaikkoja oli:

Postivaunuja — Postkupéer	124	84
Postiljoonivaunuja — Postiljonskupéer	78	74
Yhteensä — Summa	202	158

Postinkuljetus.

Rautatie-, maantie-, laiva- ja lentopostilinjojen pituus kokonaisuudessaan oli 89 151 km ja postin näillä linjoilla kertomusvuonna kulkema matka oli yhteensä 32 504 440 km.

Maantiepostinkuljetus. Maantiepostin kulmien linjojen pituus oli 76 564 km ja sensuoritama matka 22 284 500 km. Linjojen pituudesta tuli postinkuljetuslinjojen osalle 34 462 km ja maalaiskirjeenkantolinjojen osalle 42 102 km. Uusia linjoja avattiin yhteensä 3 941 km ja lakkautettiin yhteensä 1 961 km. Nämä muutokset jakautuivat postinkuljetusta ja maalaiskirjeenkantoa kohti seuraavasti:

Postinkuljetusta — Postföring	2 207	985
Maalaiskirjeenkantoa — Lantbrevbäring	1 734	976
Yhteensä — Summa	3 941	1 961

för detta frimärke gjort utkast. Frimärket, som trycktes i 1 000 000 exemplar, emitterades den 1 december.

Antalet under berättelseåret behandlade ärenden framgår av nedanstående tabell, i vilken för jämförelses skull även intagits motsvarande siffror för år 1943:

	Tulleita asioita Inkomna ärenden		Lähetettyjä toimitus- kirjoja Utgående expeditioner		Yhteensä Summa	
	1944	1943	1944	1943	1944	1943
Postiosasto — Postavdelningen	35 731	30 249	55 460	51 668	91 191	81 917
Lennätinteknillinen osasto — Telegraftekniska avdelningen	42 477	39 072	45 150	41 595	87 627	80 667
Lennätinliikenneosasto — Telegraftrafikavdelningen	19 471	15 283	33 588	27 765	53 059	43 048
Kansliaosasto — Kansliavdelningen	7 597	8 996	11 843	16 682	19 440	25 678
Talousoasto — Ekonomiavdelningen	78 148	69 802	99 064	82 061	177 212	151 863
Ulkomaan toimisto — Utrikesbyrån	1 559	1 385	2 910	1 346	4 469	2 731
Yhteensä — Summa	184 983	164 787	248 015	221 117	432 998	385 904

II. Posttrafiken.

Anstalter.

Uti antalet *fasta* anstalter inträffade följande förändringar:

	Konttoreja Kontor		Toimitus- osastoja Expeditioner	Postiasemia I Poststationer I	Postiasemia II Poststationer II	Postipysäkkejä Postihätkypunkter	Yhteensä Summa
	Postikonttoreja Huvudkontor	Haara- osastoja Filialer					
Vuoden 1943 lopussa oli — Vid utgången av år 1943 funnos	54	118	497	842	535	1 583	3 629
Uusia — Nya	—	—	—	+ 5	+ 13	+ 81	+ 99
Vuoden kuluessa muodostettuja — Ombildade under året	+ 5	+ 1	+ 8	+ 14	+ 10	— 38	+ 0
» » lakkautettuja — Indragna » »	— 6	— 2	— 70	— 108	— 62	— 177	— 425
Vuoden 1944 lopussa oli — Vid utgången av år 1944 funnos	53	117	435	753	496	1 449	3 303

Rörliga anstalter funnos:

	1944	1943
Postivaunuja — Postkupéer	124	84
Postiljoonivaunuja — Postiljonskupéer	78	74
Yhteensä — Summa	202	158

Postbefordran.

Järnvägs-, landsvägs-, sjö- och luftpostlinjernas längd utgjorde i sin helhet 89 151 km, och antalet postförda kilometer å dessa linjer uppgick under berättelseåret till inalles 32 504 440.

Landsvägspostföringen. Längden av de linjer, å vilka landsvägspost befordrades, utgjorde 76 564 km, och postförda kilometer utgjorde 22 284 500. Av linjelängden belöpte sig å postföringslinjer 34 462 km och å lantbrevbäringslinjer 42 102 km. Nya linjer öppnades ammanlagt 3 941 km och indrogos inalles 1 961 km. Fördelade på bägge grupperna av landsvägspostlinjer tedde sig dessa förändringar sålunda:

Avattuja uusia linjoja
Öppnade nya linjer
km

Lakkautettuja linjoja
Indragna linjer
km

Postinkuljetusta — Postföring	2 207	985
Maalaiskirjeenkantoa — Lantbrevbäring	1 734	976
Yhteensä — Summa	3 941	1 961

Postinkuljetus rautateitse. Niiden rautatielinjain pituus, joilla postia kuljetettiin, oli 5 915 km, josta 5 690 km oli valtionrautateiden ja 225 km yksityisten omistamia ratoja. Postin rautateitse tapahtuneen kuljetusmatkan pituus oli yhteensä 8 736 805 km, josta määrästä tuli 5 569 926 km postivaunussa, 1 291 620 km postiljoonivaunussa ja 1 875 259 km muulla tavalla kuljetetun postin osalle.

Postinkuljetusta vesitse toimitettiin, kuten ennenkin, useilla eri linjoilla sekä sisäjärvillä että rannikoilla. Näiden linjojen yhteenlaskettu pituus oli 4 851 km ja niillä tapahtuneiden postinkuljetusmatkojen pituus oli 942 965 km, josta kartoitetun ynnä kartattoman postinkuljetuksen osalle tuli 421 042 km ja sen kuljetuksen osalle, joka käsitti yksinomaan kartatonta postia, tuli 521 923 km.

Lentoposti. Postinkuljetusta ilmaitse toimitettiin Suomen ja ulkomaiden välillä. Lentolinjojen pituus oli yhteensä 1 821 km ja näillä linjoilla lennetty matka yhteensä 540 170 km.

Postiautoliikenne. Posti- ja lennätinlaitoksen harjoittama autoliikenne postin ja matkustajien kuljettamiseksi jatkui edellisten vuosien tapaan, mutta oli liikennettä kulutusaineiden ja tarvikkeiden saannissa esiintyvien vaikeuksien takia entisestäänkin supistettava siten, että toisilla linjoilla vähennettiin viikkovuoroja, toisilla linjoja taas lyhennettiin. Vuoden 1944 alussa oli postiautoja 146 ja vuoden lopussa 143. Matkustajatulot autoliikenteestä nousivat vuonna 1944 kaikkiaan 34 253 522 markkaan 30 penniin niiden oltua edellisenä vuonna 38 365 871 markkaa 40 penniä. Ajokilometrit vähenivät edellisenä vuonna ajetuista 4 317 844 kilometristä 3 290 055 kilometriin, ja matkustajain lukumäärä väheni 1 231 076 henkilöstä 856 932 henkilöön.

Eri tavoilla toimitetun postinkuljetuksen kehitys, edelliseen vuoteen verrattuna, nähdään seuraavasta:

Järnvägspostföringen. Längden av de järnvägslinjer, å vilka postföring verkställdes, utgjorde sammanlagt 5 915 km; av dessa belöpte sig 5 690 km på statsjärnvägarna och 225 km på enskilda banor. Antalet postförda kilometer vid järnvägspostföringen utgjorde sammanlagt 8 736 805, av vilka 5 569 926 km belöpte sig å postföring i postkupé, 1 291 620 km å postföring i postiljonskupé och 1 875 259 km å postföring med annat befordringssätt.

Sjöpostföring verkställdes, såsom förut, å flere olika linjer både på insjöar och längs kusterna. Längden av dessa linjer utgjorde sammanlagt 4 851 km, och postförda kilometer vid sjöpostföringen utgjorde 942 965, av vilket antal 421 042 km belöpte sig å karterad och okarterad post och 521 923 km å enbart okarterad post.

Luftposten. Postföring luftledes upprätthölls mellan Finland och utlandet. Längden av luftlinjerna utgjorde sammanlagt 1 821 km och postförda kilometer vid luftpostföringen sammanlagt 540 170.

Postbiltrafik. Den av post- och telegrafverket upprätthållna biltrafiken för transport av post och passagerare fortgick såsom under de föregående åren, men måste trafiken på grund av svårigheter, som yppade sig vid erhållandet av förbrukningsartiklar och förnödenheter, inskränkas sålunda, att veckoturernas antal å några linjer minskades, medan andra linjer åter förkortades. Vid ingången av år 1944 funnos 146 stycken postautobussar och vid årets slut 143. Inkomsterna för passagerartrafiken å postbilarna uppgingo år 1944 till sammanlagt 34 253 522 mk 30 p mot 38 365 871 mk 40 p under föregående år. Antalet körkilometer nedgick från 4 317 844 km under föregående år till 3 290 055 km, och passagerarantalet minskades från 1 231 076 personer till 856 932 personer.

Utvecklingen av på olika sätt utförd postföring, jämförd med föregående år, framgår av följande:

Lisäys (vähennys —) edellisestä vuodesta. — Ökning (minskning —) från föregående år.

	Maantieposti Landsvägspost		Rautatieposti Järnvägspost		Läsvägs Sjöpost		Lentoposti Luftpost		Yhteensä Summa	
	km	%	km	%	km	%	km	%	km	%
Linjojen pituus — Linjernas längd	5 323	6.5	—	—	960	24.7	—	—	4 363	4.7
Postinkulku — Postföring	3 052 788	12.0	1 022 085	10.5	21 104	2.2	135 595	20.1	4 231 572	11.5

Postinkuljetuskustannukset, yht. 108 685 050 mk, jakautuivat eri laatua olevien postinkuljetusten kesken siten kuin ilmenee allaolevasta taulukosta, johon myös on otettu suhdeluvut osoittamaan, kuinka suuri osa kunkin postinkuljetuslajin kustannukset ovat olleet koko kustannusmäärästä:

Postföringskostnaderna, inalles 108 685 050 mk, fördelade sig mellan olika slag av postföring på sätt som framgår av nedanstående tabell, i vilken även intagits proportionstal för att utvisa huru stor del kostnaderna för varje postbefordringssätt varit av samtliga postföringskostnader:

Maanteitse Per landsväg mk	Rautateitse Per järnväg mk	Vesitse Sjöledes mk	Ilmateitse Luftledes mk	Yhteensä Summa mk
71 536 086	32 840 919	2 336 065	1 971 980	108 685 050
65.8 %	30.2 %	2.2 %	1.8 %	100.0 %

Edellä esitetyn lisäksi on postinkuljetusta koskevia numerotietoja sivuilla 39—41 olevissa taulukoissa 5—11.

Tablåerna 5—11 å sid. 39—41 innehålla ytterligare sifferuppgifter angående postföringen.

Postilähettykset.

Vuonna 1944 käsiteltyjä postilähettyksiä oli yhteensä 530 348 631, nimittäin:

Postförsändelser.

De under år 1944 behandlade postförsändelsernas antal utgjorde sammanlagt 530 348 631, nämligen:

lähetettyjä kotimaisia postilähettyksiä — avsända inrikes postförsändelser	196 111 416	
saapuneita kotimaisia sanomalehtiä — anlända inrikes tidningar		323 901 906
ulkomaille lähetettyjä postilähettyksiä — till utlandet avsända postförsändelser	2 699 079	
ulkomaille lähetettyjä sanomalehtiä — till utlandet avsända tidningar		622 137
ulkomailta saapuneita postilähettyksiä — från utlandet anlända postförsändelser	2 902 299	
ulkomailta saapuneita sanomalehtiä — från utlandet anlända tidningar		4 111 794
Yhteensä — Summa	201 712 794	328 635 837
	<u>530 348 631</u>	

Edellä luetelluista lähettyksistä oli maksunalaisia 500 559 854 ja virkalähettyksiä 29 788 777. Miten paljon erilaatuisia, maksunalaisia lähettyksiä ja virkalähettyksiä käsiteltiin, käy ilmi allaolevasta yhdistelmästä:

Bland ovannämnda försändelser funnos portopliktiga försändelser 500 559 854 och tjänsteförsändelser 29 788 777. De portopliktiga och tjänsteförsändelserna äro specificerade i nedanstående sammanställning:

	Kirjelähettyksiä — Brevförsändelser			Sanomalehtiä (numerokap- paleita) Tidningar (nummer- exemplar)	Paketteja Paket	Posti- osoituksia Post- anvisningar	Yhteensä Summa
	Tavallisia Vanliga	Kirjattuja Rekom- menderade	¹⁾ Vakuutet- tuja (määrä- arvoisia) ¹⁾ Assurerade (med angivet värde)				
Maksunalaisia — Porto- pliktiga	150 373 100	3 396 343	86 350	328 635 837	14 016 072	4 052 152	500 559 854
Virkalähettyksiä — Tjänste- försändelser	25 861 600	2 225 725	916 781	—	784 671	—	29 788 777
Yhteensä — Summa	176 234 700	5 622 068	1 003 131	328 635 837	14 800 743	4 052 152	530 348 631

Verrattuina edelliseen vuoteen maksunalaiset lähettykset lisääntyivät 0.2 % ja virkalähettykset vähenivät 7.7 %. Tarkempi vertailu on nähtävänä taulukossa 12 sivulla 41.

Tavalliset kirjelähettykset. Maksunalaiisten, tavallisten kirjelähetysten (kirjeiden, postikorttien ja ristisiteiden) sekä virkakirjelähetysten lukumäärät kahtena viime vuotena ovat seuraavassa ryhmiteltyinä sen mukaan, ovatko ne kotimaisia vai ulkomaille lähetettyjä vaiko ulkomailta tulleita.

¹⁾ Vakuutetut kirjeet ovat maksunalaisia; määrääarvoiset virkalähettyksiä.

I jämförelse med föregående år ökades antalet portopliktiga försändelser med 0.2 % och antalet tjänsteförsändelser minskades med 7.7 %. Närmare jämförelse å tablå 12, sid. 41.

Vanliga brevörsändelser. De portopliktiga vanliga brevörsändelsernas (brev, postkort och korsband) antal samt antalet vanliga tjänsteförsändelser under de två senaste åren äro grupperade i följande sammandrag utgående från, huruvida de äro inrikes eller till utlandet avsända eller från utlandet anlända försändelser.

¹⁾ Assurerade brev äro portopliktiga; brev med angivet värde äro tjänsteförsändelser.

	Kotimaisia Inrikes		Ulkomaille lähetettyjä Till utlandet avsända		Ulkomailta tulleita Från utlandet anlända		Yhteensä Summa	
	1944	1943	1944	1943	1944	1943	1944	1943
<i>Maksunalaisia: — Porto- pliktiga:</i>								
Kirjeitä — Brev	110 813 000	105 455 000	2 109 900	1 782 100	1 836 900	2 177 900	114 759 800	109 415 000
Postikortteja — Postkort ..	18 008 500	16 302 000	304 300	308 200	471 000	383 000	18 783 800	16 993 200
Ristisiteitä — Korsband ..	16 118 300	17 177 200	213 800	891 300	497 400	2 778 200	16 829 500	20 846 700
Yhteensä — Summa	144 939 800	138 934 200	2 628 000	2 981 600	2 805 300	5 339 100	150 373 100	147 254 900
<i>Virkalähettyksiä — Tjänste- försändelser</i>								
	25 860 200	28 576 600	—	5 800	1 400	2 300	25 861 600	28 584 700
Kaikkiaan — Totalsumma	170 800 000	167 510 800	2 628 000	2 987 400	2 806 700	5 341 400	176 234 700	175 839 600

Edelliseen vuoteen verrattuna maksunalaiset tavalliset kirjeet lisääntyivät 4.9% ja postikortit 10.5%, jotavastoin ristisiteet vähenivät 19.3%. Kirjelähetykset lisääntyivät siten yhteensä 2.1%; tavalliset virkakirjelähetykset vähenivät 9.5%.

Maksunalaisista kirjeistä oli 181 200 eli 0.2% koko näiden kirjeiden lukumäärästä maksamattomia tai vaillinaisesti maksettuja. Postikortteista oli suurin osa tavallisia yksinkertaisia kortteja ja ainoastaan 112 400 eli 0.6% maksettuin vastauskorttein. Ristisidelähetyksistä oli 14 929 000 eli 88.7% painotuotteita, 1 592 500 eli 9.5% asiakirjoja ja 308 000 eli 1.8% tavaranäytteitä sisältäviä ristisiteitä.

Kirjattuja kirjelähettyksiä, maksunalaisia ja virkalähettyksiä, oli kahtena viime vuotena seuraavat määrät:

	Kotimaisia Inrikes		Ulkomaille lähetettyjä Till utlandet avsända		Ulkomailta tulleita Från utlandet anlända		Yhteensä Summa	
	1944	1943	1944	1943	1944	1943	1944	1943
Maksunalaisia — Porto- pliktiga	3 328 843	3 110 526	42 100	66 800	25 400	96 900	3 396 343	3 274 226
Virkalähettyksiä — Tjänste- försändelser	2 224 725	1 827 788	900	3 600	100	1 900	2 225 725	1 833 288
Yhteensä — Summa	5 553 568	4 938 314	43 000	70 400	25 500	98 800	5 622 068	5 107 514

Kirjatuista kirjelähetyksistä maksunalaiset lisääntyivät 3.7% ja virkalähetykset 21.4% edellisestä vuodesta. Maksunalaisista kirjatuista kirjelähetyksistä oli 98.6% kirjeitä ja 1.4% muita kirjelähettyksiä (postikortteja ja ristisiteitä).

Vakuutettujen maksunalaisien kirjeiden ja määrääarvoisten virkakirjeiden luku- sekä vakuutus- ja arvomäärät nähdään seuraavasta yhdistelmästä:

	Maksunalaisia Portopliktiga				Virkalähettyksiä Tjänsteförsändelser			
	1944		1943		1944		1943	
	Luku Antal	Arvo Värde mk	Luku Antal	Arvo Värde mk	Luku Antal	Arvo Värde mk	Luku Antal	Arvo Värde mk
Kotimaisia — Inrikes	85 946	1 489 712 621	84 404	651 594 478	916 781	35 586 265 781	825 045	33 467 004 285
Ulkomaille lähetettyjä — Till utlandet avsända ..	160	846 897	170	865 643	—	—	—	—
Ulkomailta tulleita — Från utlandet anlända	244	1 493 511	353	2 565 663	—	—	—	—
Yhteensä — Summa	86 350	1 492 053 029	84 927	55 025 784	916 781	35 586 265 781	825 045	33 467 004 285

Antalet portopliktiga vanliga brev ökades, jämfört med föregående år, med 4.9%, postkort med 10.5% varemot korsband minskades med 19.3%. Brevförsändelserna ökades sålunda inalles med 2.1%; antalet vanliga tjänstebrevförsändelser minskades med 9.5%.

Bland de portopliktiga breven funnos 181 200 eller 0.2% av hela antalet ofrankerade eller ofullständigt frankerade. Av postkortens utgjorde största delen vanliga enkla kort och endast 112 400 eller 0.6% postkort med betalt svar. Av korsbandsförsändelserna voro 14 929 000 eller 88.7% av hela antalet tryckalster, 1 592 500 eller 9.5% handlingar och 308 000 eller 1.8% varuprov.

Rekommenderade brevörsändelser, portopliktiga och tjänsteförsändelser, förekommo under de två senaste åren i följande antal:

Vakuutettujen maksunalaisten kirjeiden lukumäärä lisääntyi edellisestä vuodesta 1.7 % ja niiden arvomäärä kasvoi 127.8 %; määräärvoisten virkakirjeiden lukumäärä taas lisääntyi 11.1 % ja niiden ilmoitettu arvo kasvoi 6.3 %.

Paketit. Maksunalaisten pakettien kokonaislukumäärä väheni edellisestä vuodesta 6.0 % ja virkapakettien kokonaislukumäärä 24.5 %. Paketteja koskevat numerotiedot kahdelta viimeiseltä vuodelta ovat nähtävänä seuraavassa yhdistelmässä:

Antalet assurerade portopliktiga brev ökades, jämfört med föregående år, med 1.7 % och deras värde ökades med 127.8 %; antalet tjänstebrev med angivet värde ökades med 11.1 % och det angivna värdet ökades med 6.3 %.

Paket. De portopliktiga paketens sammanlagda antal minskades med 6.0 % och tjänstepaketens antal med 24.5 % jämfört med föregående år. Sifferuppgifterna angående paket för de två senaste åren framgå av följande sammanställning:

	Vakuuttamattomia Oassurerade		Vakuutettuja ilmoitetuin arvoin Assurerade med angivet värde		Yhteensä Summa		Arvo Värde mk	
	1944	1943	1944	1943	1944	1943	1944	1943
<i>Maksunalaisia: — Porto- pliktiga:</i>								
Kotimaisia — Inrikes	13 859 974	14 784 916	59 226	23 023	13 919 200	14 807 939	892 631 821	355 384 944
Ulkomaille lähetettyjä — Till utlandet avsända ...	27 653	12 898	266	144	27 919	13 042	2 676 898	1 177 053
Ulkomailta tulleita — Från utlandet anlända	66 547	87 947	2 406	3 458	68 953	91 405	13 823 053	25 345 025
<i>Yhteensä — Summa</i>	<i>13 954 174</i>	<i>14 885 761</i>	<i>61 898</i>	<i>26 625</i>	<i>14 016 072</i>	<i>14 912 386</i>	<i>909 131 772</i>	<i>381 907 022</i>
<i>Virkapaketteja: — Tjänste- paket:</i>								
Kotimaisia — Inrikes	758 987	1 017 497	25 684	21 938	784 671	1 039 435	15 378 784 451	13 071 604 404
Kaikkiaan — Totalsumma	14 713 161	15 903 258	87 582	48 563	14 800 743	15 951 821	16 287 916 223	13 453 511 426

Maksunalaisista paketeista oli vakuutettuja 0.4 % ja vakuuttamattomia 99.6 %. Viimeksimainituista oli 86.6 % tavallisia ja 13.4 % kirjattuja. Virkapaketeista oli 68.5 % tavallisia, 28.2 % kirjattuja ja 3.3 % määräärvoisia.

Vuosien 1944 ja 1943 numerotietoja toisiinsa verrattaessa huomataan, että maksunalaisten pakettien lukumääristä vähenivät vakuuttamattomien kotimaisten 6.3 % ja ulkomailta tulleiden 24.3 %, ulkomaille lähetettyjen lisääntyi 114.4 %; vakuutettujen kotimaisten pakettien lukumäärä lisääntyi 157.2 % ja ulkomaille lähetettyjen 84.7 %; ulkomailta tulleiden väheni 30.4 %. Mitä arvomääriin tulee, lisääntyi maksunalaisten pakettien arvo 138.1 % ja virkapakettien arvo 17.7 %.

Postiosoituksia oli kaikkiaan 4 052 152 ja niiden yhteinen arvo täysissä markeissa 3 684 421 102 mk. Näistä oli Keskuskenttäpostikonttorin postiosoituksia 819 763 kpl. arvomäärältään 717 438 611 mk. Seuraavasta yhdistelmästä selviää postiosoituliikenne kahtena viimeksi kuluneena vuotena; yhdistelmässä olevat prosenttiluvut näyttävät, kuinka paljon postiosoitusten luku- ja arvomäärät ovat muuttuneet kertomusvuonna edelliseen vuoteen verrattuna.

Av portopliktiga paket utgjorde assurerade sådana 0.4 % och oassurerade 99.6 %. Bland de sistnämnda voro 86.6 % vanliga och 13.4 % rekommenderade. Av tjänstepaket utgjorde vanliga paket 68.5 %, rekommenderade 28.2 % och paket med angivet värde 3.3 %.

Av sifferuppgifterna för åren 1944 och 1943, jämförda med varandra, framgår, att antalet portopliktiga paket minskades, de oassurerade inrikes med 6.3 % och de från utlandet anlända med 24.3 %, de till utlandet avsända ökades med 114.4 %; antalet assurerade inrikes paket ökades med 157.2 % och de till utlandet avsända med 84.7 %; de från utlandet anlända minskades med 30.4 %. Vad de angivna värdena vidkommer, ökades de portopliktiga paketens värdebelopp med 138.1 % och tjänstepaketens med 17.7 %.

Postanvisningarnas antal uppgick sammanlagt till 4 052 152, och deras ammanlagda värde i jämna marktal var 3 684 421 102 mk. Bland dessa voro 819 763 st. Centralfältpostkontorets postanvisningar till ett belopp av 717 438 611 mk. Av följande sammanställning framgår postanvisningsrörelsen under de två senaste åren; procentalen i sammanställningen utvisa, huru postanvisningarnas antal och värdebelopp förändrats under berättelseåret jämförda med föregående år.

	Luku — Antal			Määrä — Belopp mk		
	1944	1943	Lisäys (vähennys —)	1944	1943	Lisäys (vähennys —)
			Ökning (minskning —)			Ökning (minskning —)
Kotimaisia — Inrikes	4 051 250	3 974 806	1.9 %	3 684 126 133	2 943 361 977	25.2 %
Ulkomaille lähetettyjä — Till utlandet avsända	—	3	—100.0 %	—	230	—100.0 %
Ulkomailta tulleita — Från utlandet an- lända	902	1 565	—42.4 %	294 969	495 094	—40.4 %
Yhteensä — Summa	4 052 152	3 976 374	1.9 %	3 684 421 102	2 943 857 501	25.2 %

Kutakin postiosoitusta kohti tuli keskimäärin 909 mk 25 p, jakautuen seuraavasti:

Medelbeloppet per postanvisning utgjorde 909 mk 25 p, fördelat sålunda:

	1944 mk	1943 mk
Kotimaisia — Inrikes	909: 38	740: 50
Ulkomaille — Till utlandet	—	76: 67
Ulkomailta — Från utlandet	327: 01	316: 35

Erinäisistä Euroopassa ja sen ulkopuolella olevista maista Suomeen 1944 ja 1943 saapuneiden sekä Suomesta ulkomaille lähetettyjen postiosoitusten luku- ja arvomäärät selviävät sivulla 42 olevasta taulukosta 15.

Postiennakot. Maksunalaisista kirjelähetyksistä ja paketeista oli 2 333 056 lähetykselle pantu maksettavaksi postiennakkoa, joka täyssissä markoissa ilmoitettuna nousi 551 651 948 mk. Seuraava yhdistelmä antaa kuvan postiennakkoliikenteestä 1944 ja 1943.

Till Finland från särskilda europeiska och utomeuropeiska länder under åren 1944 och 1943 anlända samt från Finland till utlandet avsända postanvisningars antal och belopp framgå av tablån 15 å sid. 42.

Postförskott. Av de portopliktiga brevförändelserna och paketen voro 2 333 056 försändelser åsatta postförskott, vilket uppgick till 551 651 948 mk i jämnt marktal. Av följande sammanställning framgår postförskottsrorelsen under åren 1944 och 1943.

	1944				1943			
	Paketteja Paket	Muita lähetyksiä Andra försändelser	Yhteensä Summa	Määrä Belopp mk	Paketteja Paket	Muita lähetyksiä Andra försändelser	Yhteensä Summa	Määrä Belopp mk
Kotimaisia — Inrikes	787 830	1 545 064	2 332 894	551 630 746	617 938	792 439	1 410 377	482 108 467
Ulkomaille lähetettyjä — Till utlandet avsända ..	—	162	162	21 202	2	173	175	217 966
Ulkomailta tulleita — Från utlandet anlända	—	—	—	—	—	—	—	—
Yhteensä — Summa	787 830	1 545 226	2 333 056	551 651 948	617 940	792 612	1 410 552	482 326 433

Postiennakkolähetyksistä oli 33.8 % paketteja ja 66.2 % muita lähetyksiä. Näiden yhteinen lukumäärä lisääntyi vuodesta 1943 65.4 % ja niiden postiennakkomäärä kasvoi 14.4 %.

Kutakin postiennakkolähetyksestä kohti tuli postiennakkoa keskimäärin 236 mk 45 p. Erikseen kotimaisia, ulkomaille lähetettyjä ja ulkomailta tulleita lähetyksiä kohti kahtena viime vuotena tuli postiennakkoa keskimäärin seuraavasti:

	1944 mk	1943 mk
Kotimaisia — Inrikes	236: 46	341: 83
Ulkomaille lähetettyjä — Till utlandet avsända	130: 88	1 245: 52
Ulkomailta tulleita — Från utlandet anlända	—	—

Lunastamatta jääneitä postiennakkolähetyksiä oli 72 025, joiden ennakkomäärät tekivät yhteensä 18 313 001 mk. Allaoleva yhdistelmä

Av postförskottsförsändelserna voro 33.8 % paket och 66.2 % andra försändelser. Deras sammanlagda antal ökades från 1943 med 65.4 % och deras postförskottsbelopp ökades med 14.4 %.

Medelbeloppet per postförskottsförsändelse utgjorde 236 mk 45 p. Skilda för sig voro medelbeloppen av postförskotten å inrikes, till utlandet avsända och från utlandet anlända försändelser under de två senaste åren följande:

Antalet icke utlösta postförskottsförsändelser uppgick till 72 025, vilkas postförskottsbelopp utgjorde sammanlagt 18 313 001 mk. Nedan-

näyttää lunastamattomien ennakkolähetysten luku- ja ennakkomäärät vuosina 1943 ja 1942.

stående sammanställning utvisar de icke utlösta postförskotts försändelsernas antal och belopp under åren 1943 och 1942.

	1944		1943	
	Luku Antal	Määrä Belopp mk	Luku Antal	Määrä Belopp mk
Kotimaassa palautettuja — Inom landet returnerade	72 015	18 310 635	74 129	14 297 975
Ulkomaille palautettuja — Till utlandet returnerade	—	—	—	—
Ulkomailta palautettuja — Från utlandet returnerade	10	2 366	1	100
Yhteensä — Summa	72 025	18 313 001	74 130	14 298 075

Kun postiinmaksetut ennakkomäärät toimitetaan posti(ennakko)osoituksina, sisältyvät ne kaikkiin niihin numerotietoihin, joita tässä kertomuksessa on postiosoituksista.

Postilähetysten arvomäärät. Minkälaisia summia postin käsiteltäväksi uskottujen lähetysten rahamäärät edustivat kertomus- ja sitä edeltäneenä vuotena, käy ilmi seuraavista numeroista:

Emedan de inbetalade förskottsbeloppen översändas medels post(förskotts)anvisningar, äro de alla medräknade bland de sifferuppgifter, vilka i denna berättelse ingå över postanvisningar.

Postförsändelsernas värdebelopp. Till vilka summor de postbehandlade försändelsernas värdebelopp uppgingo under berättelseåret och nästföregående år framgår av följande siffror:

	Kirjeet Brev		Paketit Paket		Postiosoitukset Postanvisningar		Yhteensä Summa	
	1944	1943	1944	1943	1944	1943	1944	1943
Maksunalaisia— Portopliktiga Virkaletyksiä — Tjänsteför- sändelser ...	1 492 053 029	655 025 784	909 131 772	381 907 022	3 684 421 102	2 943 857 301	6 085 605 903	3 980 790 107
Yhteensä — Summa	37 078 318 810	34 122 030 069	16 287 916 223	13 453 511 426	3 684 421 102	2 943 857 301	57 050 656 135	50 519 398 796

Edelliseen vuoteen verrattuna maksunalaisien ryhmään kuuluvien kirjeiden arvomäärä kasvoi 127.8 % ja pakettien 138.1 %. Postiosoitusten, joihin, kuten on mainittu, sisältyvät myös postiennakko-osoitukset, osoitusmäärä kasvoi 25.2 % ja kaikkien 52.9 %; virkaletyksiin kuuluvien arvolähetysten arvomäärästä kasvoi kirjeiden arvomäärä 6.3 %, pakettien 17.7 % ja näiden arvomäärä yhteensä 9.5 %.

Sanomalehdet ja aikakauskirjat. Taululiitteen taulussa 2 olevat numerotiedot postin kuljettamien sanomalehtien ja aikakauskirjojen numerokappaleiden lukumäärästä käsittävät sekä posti- ja lennätinlaitoksen välityksellä että suoraan toimituksilta tilatut julkaisut. Kaikkien postissa kuljetettujen sanomalehtien ja aikakauskirjojen numerokappaleiden lukumäärä lisääntyi 1944 2.5 % vuoteen 1943 verrattuna. Seuraavasta nähdään, miten nämä lähetykset jakautuivat mainittuna vuosina:

	1944	1943
Kotimaisia — Inrikes	323 901 906	316 612 618
Ulkomaille lähetettyjä — Till utlandet avsända	622 137	856 941
Ulkomailta tulleita — Från utlandet anlända	4 111 794	3 232 682
Yhteensä — Summa	328 635 837	320 702 241

Yllämainituista määristä oli, mitä tulee vuoteen 1944, 13.4 % tilattu posti- ja lennätinlaitoksen välityksellä, jotavastoin 86.6 % oli ti-

I jämförelse med föregående år ökades de portopliktiga brevens värdebelopp med 127.8 % och paketens värdebelopp med 138.1 %. Beloppen å postanvisningar, till vilka, som sagt, även höra postförskottsansvisningarna, ökades med 25.2 % och å samtliga med 52.9 %; av värdebeloppen å tjänsteförsändelser ökades värdebeloppen å brev med 6.3 %, värdebeloppen å paket med 17.7 % och värdebeloppen å dessa sammanlagt med 9.5 %.

Tidningar och tidskrifter. De uti tabellen 2 i tabellbilagorna ingående uppgifterna om antalet postbefordrade nummerexemplar av tidningar och tidskrifter omfatta såväl genom post- och telegrafverket abonnerade som direkte hos redaktionerna prenumererade publikationer. Antalet postbefordrade nummerexemplar av samtliga tidningar och tidskrifter ökades under år 1944 med 2.5 % jämfört med antalet år 1943. Följande sammanställning utvisar, huru ifrågasvarande försändelser fördelade sig under de två nämnda åren:

Av ovannämnda antal voro, vad år 1944 vidkommer, 13.4 % abonnerade genom post- och telegrafverket, medan 86.6 % av hela antalet

lattu suoraan julkaisijalta. Kahta viime vuotta kohti jakautui posti- ja lennätinlaitoksen välityksellä tilattujen sanomalehtien ja aikakauskirjojen numerokappaleiden lukumäärä seuraavasti:

	1944	1943
Kotimaisia — Inrikes	39 352 971	38 291 677
Ulkomaille lähetettyjä — Till utlandet avsända	622 137	856 941
Ulkomailta tulleita — Från utlandet anlända	4 111 794	3 232 682
Yhteensä — Summa	44 086 902	42 381 300

Postin kautta tilattujen sanomalehtien ja aikakauskirjojen numerokappaleiden lukumäärä lisääntyi kertomusvuonna 4.0 % edellisestä vuodesta.

Taululiitteiden taulussa 2 on tarkempia tietoja toimipaikoissa perityistä tilausmaksuista, jotka kertyivät posti- ja lennätinlaitoksen välityksellä tilatuista sanomalehdistä ja aikakauskirjoista. Nämä maksut nousivat yhteensä 51 848 738 mk; kun vastaavat maksut 1943 olivat 46 611 880 mk, oli lisäys 11.2 %.

Välityspalkkioita ja tuloja sanomalehtien ja aikakauskirjojen kuljetuksesta kertyi yhteensä 25 883 452 mk 95 p; edellisenä vuonna nämä tulot olivat 23 654 977 mk 60 p, joten lisäystä oli 9.4 %.

Kotimaiset postilähetykset ja sanomalehdet. Edellä esitettyyn katsaukseen postilähetysten luku- ja arvomääristä sisältyvät, niinkuin on huomattu, sekä kotimaiset että ulkomaille lähetetyt ynnä ulkomailta saapuneet postilähetykset, niin myös kotimaiset ja ulkomailta saapuneet sekä ulkomaille lähetetyt sanomalehdet ja aikakauskirjat. Jotta saataisiin selville, kuinka paljon puhtaasti kotimaisia lähetyksiä on käsitelty, on laskuista jätettävä pois ulkomailta saapuneet. Tällöin saadaan postilähetykset ja sanomalehtien ynnä aikakauskirjojen yhteiseksi lukumääräksi 526 824 195, eli postilähetyksiä 198 810 495 ja sanomalehtiä ynnä aikakauskirjoja 328 013 700. Edelliseen vuoteen verrattuna oli kotimaisten kirjelähetysten lisäys 2.0 %, pakettien vähennys 7.1 %, postiosoitusten lisäys 1.9 % ja sanomalehtien lisäys 2.6 %. Sivulla 43 olevat taulukot 16 ja 17 antavat tarkemman kuvan p. o. lähetyksistä.

Katsaus ulkomaiden postiliikenteeseen. Taululiitteiden taulussa 4 on numerotietoja eräiden tärkeimpien Euroopan maiden postiliikenteestä vuonna 1942. Nämä tiedot on saatu Maailmanpostiliiton Bernissä olevan kansainvälisen toimiston tilastojulkaisusta »Statistique générale», ja niihin vain viitataan tässä yhteydessä, ryhtymättä niiden perusteella tekemään tarkempia vertailuja eri maiden postiliikenteeseen nähden.

Perillesaamattomat lähetykset. Lähtöpaikkaansa palautettiin perillesaamattomina yht. 737 764 kotimaista lähetystä, joista 86.1 % saatiin lähettäjälle (tai vastaanottajalle) toimitetuksi, kun ainoastaan 0.62 % kaikista erilaatuisista valtakunnan rajojen sisäpuolella lähetetyistä maksunalaisista kirjelähetyksistä tai paketeista jäi

prenumererats direkte hos utgivarna. För de två senaste åren fördelade sig antalet nummer-exemplar av genom post- och telegrafverket abonnerade tidningar och periodiska tidskrifter sålunda:

	1944	1943
Kotimaisia — Inrikes	39 352 971	38 291 677
Ulkomaille lähetettyjä — Till utlandet avsända	622 137	856 941
Ulkomailta tulleita — Från utlandet anlända	4 111 794	3 232 682
Yhteensä — Summa	44 086 902	42 381 300

Antalet nummerexemplar av postabonnerade tidningar och tidskrifter ökades under berättelse-året med 4.0 % jämfört med föregående år.

Uti tabellen 2 i tabellbilagorna ingå närmare uppgifter över beloppen av å anstalterna in- flutna prenumerationsavgifter för de genom post- och telegrafverket abonnerade tidningarna och tidskrifterna. Dessa avgifter uppgingo till sammanlagt 51 848 738 mk mot 46 611 880 mk år 1943, motsvarande en ökning av 11.2 %.

I förmedlingsavgifter och avgifter för befordran av tidningar och tidskrifter inflöt sammanlagt 25 883 452 mk 95 p; föregående år uppgingo dessa inkomster till 23 654 977 mk 60 p, ökningen var således 9.4 %.

Inrikes postförsändelser och tidningar. Den ovan framställda översikten av postförsändelsernas antal och värdebelopp omfattar, såsom synes, både inhemska och till utlandet avsända samt från utlandet anlända postförsändelser, ävensom inhemska och från utlandet anlända samt till utlandet avsända tidningar och tidskrifter. För att få en uppfattning om, huru många enbart inrikes försändelser behandlats, böra de från utlandet anlända försändelserna icke medräknas. Härvid utgör antalet postförsändelser samt tidningar och tidskrifter sammanlagt 526 824 195, eller antalet postförsändelser 198 810 495 samt tidningar och tidskrifter 328 013 700. I jämförelse med föregående år ökades inrikes brev- och paketförsändelser med 2.0 %, paket minskades med 7.1 %, postanvisningar ökades med 1.9 % och tidningar ökades med 2.6 %. Tabellerna 16 och 17 å sid. 43 lämna närmare uppgifter om ifrågavarande försändelser.

Oversikt av utländsk posttrafik. Uti tabellen 4 i tabellbilagorna finnas uppgifter angående poströrelsen i särskilda av de viktigaste europeiska länderna under år 1942. Dessa uppgifter hava hämtats ur den av Världspostföreningens internationella byrå i Bern utgivna »Statistique générale», och i detta sammanhang hänvisas endast till densamma utan att närmare jämförelse anställes mellan poströrelsen i de skilda länderna.

Obeställbara försändelser. Till avgångsorten såsom obeställbara återsändes inalles 737 764 inrikes försändelser, av vilka 86.1 % kunde tillställas avsändaren (eller adressaten), medan endast 0.62 % av samtliga till orter inom riket avsända portopliktiga brev- och paketförsändelser eller paket förblevo obeställbara. Av från utlandet

perillesaamattomiksi. Ulkomailta palautetuista perillesaamattomista mainittua laatua olevista lähetyksistä, joita oli yhteensä 35 802, voitiin toimittaa lähettäville 92.6 %, jotavastoin perillesaamattomaksi jäi 0.10 % kaikista ulkomaille osoitetuista lähetyksistä. Ulkomailta Suomeen osoitetuista maksunalaisista kirjelähetksistä tai paketeista palautettiin perillesaamattomina lähtöpaikkoihinsa 24 323 eli 0.84 %. Sivulla 44 olevat taulukot 18 A ja B osoittavat tarkemmin näitä suhteita.

Posti- ja lennätinhallituksen tiedustelukonttorin käsiteltäväksi lähetettiin perillesaamattomina tavallisia kirjeitä arvottomin sisällyksin 87 953 ja postikortteja 17 312 eli yhteensä 105 265, joista 29 865 voitiin sisällyksestä selville saadun osoitteen mukaan toimittaa perille joko lähettäville tai vastaanottajalle. Perillesaamattomiksi osoittautuneita lähetyksiä vuosina 1944 ja 1943 oli:

	Tavallisia kirjelähtetyksiä Vanliga brev-försändelser		Kirjattuja ja vakuut. kirjeläh. Rekommender. och assurerade brev-försändelser		Paketteja Paket		Postiennakkolähtetyksiä Postförskotts-försändelser		Yhteensä Summa	
	1944	1943	1944	1943	1944	1943	1944	1943	1944	1943
Arvottomin sisällyksin — Med innehåll utan värde	105 265	67 280	—	—	—	—	—	—	105 265	67 280
Arvosisällyksin — Med innehåll av värde	829	529	700	391	2 185	972	2 064	225	5 778	2 117
Yhteensä — Summa	106 094	67 809	700	391	2 185	972	2 064	225	111 043	69 397

Kuten edellisestä näkyy oli lähetyksiä arvosisällyksin kaikkiaan 5 778, joista tavallisia kirjelähtetyksiä 829 (sisältäen m. m. käypää rahaa 41 908 mk 30 p), kirjattuja kirjeitä 691 (rahaa 34 863 mk 75 p), vakuutettuja kirjeitä 9 (rahaa 8 591 mk 20 p), paketteja 2 185 (rahaa 396 718 mk 15 p) sekä postiennakkolähtetyksiä 2 064. Näistä kuulutettiin Virallisessa lehdessä kaikkiaan 246 lähetystä. Huhtikuun 26 päivänä 1924 annetun postisäännön 54 §:n mukaisen toimenpiteen jälkeen voitiin välittömästi tai tiedustelujen tai kuulutuksen perusteella toimittaa perille kaikkiaan 2 752 lähetystä arvosisällyksin, joista tavallisia kirjelähtetyksiä oli 475 (rahaa 21 370 mk), kirjattuja kirjeitä 404 (rahaa 23 241 mk 50 p), vakuutettuja kirjeitä 4 (rahaa 8 128 mk 70 p), paketteja 691 (rahaa 396 270 mk 50 p) ja postiennakkolähtetyksiä 1 178. Loput lähetyksistä olivat joko kokonaan osoitteettomia tai niiden päällys ja sisällys varustettu siksi vajavaisilla tiedoilla, ettei niitä voitu kuuluttaa tai toimittaa suorastaan perille tai olivat ne postiennakkolähtetyksiä, joita vastaanottajat eivät lunastaneet ja joista lähettäjät luopuivat.

Kertomusvuonna toimitettiin julkinen huuto-kauppa, jossa myytiin vuoden 1942 aikana perillesaamattomina tiedustelukonttoriin toimitettujen, vuoden 1943 säilytettujen postipaketien, y. m. lähetysten sisällöt.

Rahainperimisliikenne.

Kertomusvuotena oli lunastettuja ja lähettäville tilitettyjä perimisasiakirjoja 167 488 mk 40

returnerade försändelser av nyssnämnda slag, vilka utgjorde inalles 35 802, kunde till avsändarna utlämnas 92.6 %, medan 0.10 % av alla till utlandet adresserade försändelser förblevo obeställbara. Av från utlandet till Finland adresserade portopliktiga brev-försändelser eller paket blevo 24 323 eller 0.84 % såsom obeställbara returnerade. Tablärna 18 A och B å sid. 44 utvisa närmare dessa förhållanden.

Post- och telegrafstyrelsens reklamationskonttor tillsändes i och för behandling obeställbara vanliga brev med innehåll utan värde 87 953 och postkort 17 312 eller sammanlagt 105 265, av vilka 29 865 kunde tillställas antingen avsändaren eller adressaten enligt den ur innehållet framkomna adressen. Försändelser, som förblivit obeställbara åren 1944 och 1943 voro

Såsom av föregående framgår förekommo försändelser med innehåll av värde inalles 5 778, av vilka vanliga brev-försändelser 829 (innehållande bl. a. gångbart mynt 41 908 mk 30 p), rekommenderade brev 691 (pengar 34 863 mk 75 p), assurerade brev 9 (pengar 8 591 mk 20 p), paket 2 185 (pengar 396 718 mk 15 p) samt postförskotts-försändelser 2 064. Om dessa kungjordes i Officiella tidningen inalles 246 försändelser. Efter i § 54 av poststadgan av den 26 april 1924 stadgad åtgärd kunde direkte eller efter reklamation eller kungörelse frambefordras inalles 2 752 försändelser med innehåll av värde, av vilka vanliga brev-försändelser utgjorde 475 (pengar 21 370 mk), rekommenderade brev 404 (pengar 23 241 mk 50 p), assurerade brev 4 (pengar 8 128 mk 70 p), paket 691 (pengar 396 270 mk 50 p) och postförskotts-försändelser 1 178. De återstående försändelserna voro antingen helt och hållet utan adresser eller försedda såväl med avseende å omslaget som innehållet med så ofullständiga uppgifter, att de icke kunde kungöras eller direkte frambefordras eller voro de postförskotts-försändelser, som adressaterna icke utlöst och som avsändarna avstodo ifrån.

Under redogörelseåret verkställdes en officiell auktion, på vilken innehållet av de under år 1942 som otillställbara till reklamationskontoret inkomna och där över året 1943 förvarade postpaket m. fl. försändelser såldes.

Inkasseringsrörelsen.

Under redogörelseåret funnos inlösta och till avsändarna redovisade inkasseringshandlingar

pennin arvosta; lähettäville lunastamattomina takaisin toimitettuja perimisasiakirjoja ei kertomusvuonna esiintynyt. Tarkempia numerotietoja rahainperimisiikenteestä on taulukossa 19 sivulla 44.

Kiinteistöt.

Vuoden 1944 lopussa oli kiinteistöjä yhteensä 94 ja niiden kirjanpitoarvo, josta posti- ja lennätinhallituksen oli suoritettava säädetty 1 ½ % kuoletus, 127 547 468 markkaa 05 penniä. Kiinteistöt jakaantuivat eri läänien kesken seuraavasti:

Uudenmaan läänissä	19
Turun ja Porin läänissä	7
Ahvenanmaan maakunnassa	2
Hämeen läänissä	12
Viipurin »	6
Mikkelin »	7
Kuopion »	14
Vaasan »	11
Oulun »	12
Lapin »	4

Vuoden aikana valmistui Kuusamon postitalo. Kiinteistöjen lukumäärä lisääntyi 4:llä, nimitään oston kautta Jämsänkosken postitalon tontti, Vehmasjärven ja Viitasaaren puhelinkeskukset sekä sisäasiainministeriön luovuttama entinen Kuusamon poliisivartiorakennus ja tontti.

Sotatoimissa tuhoutuivat Hyrynsalmen, Ämmänsaaren ja Ivalon postitalot sekä Utsjoen yöpymismaja. Huomattavia vaurioita saivat Kuusamon postitalo ja autotallirakennus, Kuusamon entinen poliisivartiorakennus, Kemijärven postitalo sekä Rovaniemen autotallirakennus.

III. Lennätin- ja puhelinverkko.

Kaapeli- ja verkkosuunnittelu.

Posti- ja lennätinlaitoksen *lennätinverkkoon* kuuluvien linjojen pituus vuoden 1944 päättyessä oli yhteensä 267 km, joista kahden viime vuoden aikana oli, kilometreissä lasketuna:

Ilma — Luft	55	1 984
Maanalaisia — Jord	14	12
Merenalaisia — Undervattens	198	94
Yhteensä — Summa	267	2 090

Valtionrautateilla oli vuonna 1944 pylväslinjoja 4 576 km.

Valtakunnan koko lennätinverkko käsitti kahden viime vuoden aikana seuraavan määrän lankakilometrejä:

a) <i>Posti- ja lennätinlaitoksen hallussa: — I post- och telegrafverkets ägo:</i>	1944	1943
ilma — luft	3 889	4 060
maanalaisia — jord	224	1 570
merenalaisia — undervattens	392	138
keinitokoisia — konstgjorda	21 434	21 434
Yhteensä — Summa	25 939	27 202

till ett belopp av 167 488 mk 40 p; såsom oinlösta till avsändaren återsända inkasseringshandlingar förekommo ej under berättelseåret. Närmare sifferuppgifter om inkasseringsrörelsen finnas i tablån 19 å sid. 44.

Fastigheter.

Vid slutet av år 1944 uppgick det sammanlagda antalet fastigheter till 94, och var deras bokföringsvärde, å vilket post- och telegrafstyrelsen hade att erlägga föreskriven 1 ½ % amortering, 127 547 468 mark 05 penni. Fastigheterna fördelade sig mellan de skilda länen på följandesätt:

I Nylands län	19
» Åbo och Björneborgs län	7
» Landskapet Åland	2
» Tavastehus län	12
» Viborgs »	6
» St Michels »	7
» Kuopio »	14
» Vasa »	11
» Uleåborgs »	12
» Lapplands »	4

Under året blev posthuset i Kuusamo färdigt. Antalet fastigheter ökades med 4, nämligen genom köp Jämsänkoski posthustomt, telefoncentraler i Vehmasjärvi och Viitasaari samt den av inrikesministeriet överlätna f. d. polisbevakningsbyggnaden och tomten i Kuusamo.

Under krigsoperationerna förstördes Hyrynsalmi, Ämmänsaari och Ivalo posthus samt lätthärbärgat i Utsjoki. Betydande skador ledde Kuusamo posthus och garagebyggnad, Kuusamo f. d. polisbevakningsbyggnad, Kemijärvi posthus samt Rovaniemi garagebyggnad.

III. Telegraf- och telefontätet.

Kabel- och nätprojekteringar.

Längden av de till post- och telegrafverkets *telegrafnät* hörande linjerna utgjorde vid utgången av år 1944 sammanlagt 267 km, varav under de två senaste åren i kilometer:

	1944	1943
Statsjärnvägarna hade år 1944 4 576 km stolplinjer.		
Rikets telegrafnät under de två senaste åren uppgick till följande antal trådkilometer:		

	1944	1943
b) Valtionrautateiden hallussa: — I statsjärnvägarnas ägo:	6 635	9 221
c) Yksityisten rautateiden hallussa: — I privata järnvägars ägo:	106	106
Kaikkiaan — Totalsumma	32 680	36 529

Puhelinverkko.

Paikallisverkkoja valtion puhelinverkostossa oli vuoden 1944 päättyessä yhteensä 344. Tilaajajohtojen pituus oli 14 391 km ja lankojen pituus 25 650 km.

Kaukoverkkoon kuuluvien linjojen, johtojen ja lankojen pituus kilometreissä vuosina 1944 ja 1943 näkyy seuraavasta yhdistelmästä:

<i>Linjojen pituus: — Linjernas längd:</i>	1944	1943
ilma — luft	17 494	20 670
maanalaisten — jord	669	603
merenalaisten — undervattens	680	662
Yhteensä — Summa	18 843	21 935

<i>Johtojen pituus: — Ledningarnas längd:</i>	1944	1943
ilma — luft { kaksois — dubbeltrådiga	85 478	87 880
{ yksinkert. — enkla	603	616
maanalaisten — jord	12 952	8 642
merenalaisten — undervattens	5 035	5 633
kaapelikantaaalto — kabelbärvågs	16 428	17 953
ilmajohtokantaaalto — luftlinjebärvågs	42 428	50 850
keinotekoisten — konstgjorda	42 388	40 749
Yhteensä — Summa	205 312	212 323

<i>Lankojen pituus: — Trådarnas längd:</i>	1944	1943
ilma — luft	171 559	176 376
maanalaisten — jord	25 906	23 688
merenalaisten — undervattens	10 071	10 163
Yhteensä — Summa	207 536	210 227

Radioasemat.

a) Kiinteä liikenne.

Kiinteätä radiolennätinliikennettä varten rakenteilla olevan suurradioaseman rakennustöitä Nummelassa, jotka pantiin alulle sodan johdosta vasta kesällä 1943, jatkettiin toimintavuoden aikana edelleen. Suuraseman lopulliset asemarakennuspiirustukset saatiin valmiiksi ja rakennustöihin ryhdyttiin välittömästi. Kertomusvuonna rakennettiin asema-alueelle myös m. m. 3 asuin- ja 2 varastorakennusta. Antennimastoja pystytettiin yhteensä 10 kpl., joista mainittakoon täydelliset ruutuantennit liikennettä varten Japaniin ja Sveitsiin. Radioliikennettä Yhdysvaltoihin, joka aikaisemmin oli välitetty Helsingin radioaseman kautta, ryhdyttiin välittämään Nummelan lähetysasemalta. Toimintavuoden aikana oli asemalla toiminnassa liikenteestä riippuen yhteensä 8 lähetintä tilapäisissä asemarakennuksissa.

Helsingin radioaseman kiinteän radiolennätinliikenteen lähettimet olivat vuoden aikana lähinnä toiminnassa puolustusvoimien määräämiä radioyhteyksiä varten. Vastaanottoaseman

Posti- ja lennätinlaitos — Post- och telegrafverket 1944.

Telefonnätet.

Lokalnät i rikstelefonens ägo funnos vid utgången av år 1944 inalles 344. Abonentledningarnas längd utgjorde 14 391 km och trådarnas längd 25 650 km.

De till fjärrnätet hörande linjernas, ledningarnas och trådarnas längd i kilometer under åren 1944 och 1943 framgår av följande sammanställning:

Radiostationerna.

a) Fast trafik.

Arbetena å den under byggnad varande storradicstationen för fast radicotelgraftrafik i Nummela, vilka på grund av kriget påbörjades först under sommaren 1943, fortsattes under verksamhetsåret. Storstationens slutliga stationsbyggnadsritningar färdiggjordes och byggnadsarbetena påbörjades omedelbart. Under berättelseåret uppfördes å stationsområdet även 3 bostads- och 2 förrådsbyggnader. Antennmaster byggdes sammanlagt 10 st., av vilka må nämnas de fullständiga rombantennerna för trafik med Japan och Schweiz. Radicotrafiken till Förenta Staterna, vilken tidigare hade förmedlats över Helsingfors radiostation, började man förmedla över radiostationen i Nummela. Under verksamhetsåret var å radiostationen i tillfälliga stationsbyggnader i bruk sammanlagt 8 sändare beroende av trafiken.

Helsingfors radiostations sändare för fast radiotelegraftrafik voro under årets lopp i bruk närmast för av försvarsmakten bestämda radioförbindelser. Mottagningsstationens apparatur

kalustoa täydennettiin uusilla laitteilla. Kertomusvuoden aikana suoritti asema myös suuren määrän lähetyksien jaksolukumittauksia.

Asemilla tarkistettiin kaikki lähetys- ja vastaanottolaitteet ja esiintyneet käytön aiheuttamat kulumiset ja viat poistettiin.

Oulu—Hailuoto välistä radiopuhelinliikennettä varten hankittiin ultralyhyillä aalloilla toimivat lähetin- ja vastaanottolaitteet, joilla sanottua liikennettä ryhdyttiin ylläpitämään.

b) Siirtynyt liikenne.

Posti- ja lennätinlaitokselle kuuluvat rannikkoradioasemat Kotkassa, Hangossa ja Vaasassa sekä Helsingin radiopuhelinasema olivat kertomusvuoden aikana edelleen sodan alkamisesta lähtien, kesäkuusta 1941, alistetut puolustusvoimille. Väli rauhan jälkeen palautettiin asemat jälleen takaisin posti- ja lennätinlaitokselle. Rannikkoradioasemien laitteisiin nähden ei tavallisen huoltotoiminnan lisäksi tehty mainittavampia muutoksia tai uudistuksia, lukuunottamatta Vaasassa rakenteilla olevaa uutta asemaa.

Vaasan uuden rannikkoradioaseman vuonna 1942 aloitetut asemarakennustyöt saatiin loppusuoritetuiksi, vuoden 1944 loppupuolella. Tällöin siirrettiin entisen rannikkoradioaseman toiminta uudelle asemalle. Antennilaitoksia varten rakennettiin 3 kpl. 35 metrin korkuista vapaasti seisovaa puumastoa. Aseman toimintaa varten tarvittavat lähetyslaitteet, jotka on rakennettu posti- ja lennätinhallituksen radiotyöpajalla, asennettiin uuteen asemarakennukseen sekä meri- että ilmailuliikennettä varten. Rannikkoradioaseman varsinainen työskentelykeskus sijoitetaan Vaasan lentokentällä rakenteilla olevaan uuteen hallintorakennukseen ja suoritettiin tätä varten tarpeelliset suunnittelutyöt. Uusi työskentelykeskus avataan liikenteelle vuoden 1945 puolella. Liikenteen hoitaminen on tähän mennessä järjestetty varatyöskentelyhuoneeseen, joka sijaitsee uudella lähetyksiasemalla. Vaasan rannikkoradioaseman langallisia yhteyksiä varten järjestettiin tarpeelliset kaapeli- ja ilmalinjayhteydet lentokentälle sekä Vaasan lennätinkonttoriin ja valtion puhelinkeksukseen. Aseman vastaanottolaitteita täydennettiin uudenaikaisilla liikennevastaanottimilla.

c) Ilmailuviestiliikenne.

Helsingin ilmailuviestiaseman lisääntyneen kaukokirjoitinliikenteen takia ja sähkösanomien välitysaikojen lyhentämiseksi otettiin asemalla käytäntöön ulkomailta hankitut uudenaikaiset kaukokirjoitinkoneet ja automaattisesti toimivat pikalähetys-, vastaanotto- ja lävistyslaitteet. Samalla muutettiin aseman aikaisempi kaukokirjoitinrengasyhteys Turun ja Tukholman lentoasemien kanssa suoriksi yhteyksiksi mainittujen paikkojen välille, josta järjestelystä oli huomattavana etuna m.m. häiriötapausten tuntuva vähentyminen.

kompletterades med nya anläggningar. Under berättelseåret utförde stationen även en stor mängd frekvensmätningar för sändarstationer.

Å stationerna granskades alla sändar- och mottagningsanläggningar och alla av bruk förorsakade slitningar och fel avskaffades.

För radiotelefontrafiken mellan Uleåborg och Hailuoto anskaffades å ultrakortvåg fungerande sändar- och mottagningsanläggningar, medels vilka förmedlingen av ifrågavarande trafik börjades.

b) Rörlig trafik.

Post- och telegrafverket tillhöriga kustradiostationerna i Kotka, Hangö och Vasa samt Helsingfors radiotelefonstation voro fortfarande sedan krigets utbrott i juni 1941 underställda försvarsmakten. Efter vapenstilleståndet tillställdes stationerna åter post- och telegrafverket. Kustradiostationernas radioanordningar undergingo icke utom vanliga underhållsåtgärder några nämnvärda förändringar, fränsett den under byggnad varande nya stationen i Vasa.

De under år 1942 påbörjade byggnadsarbetena å Vasa nya kustradiostation blevo slutförda mot slutet av år 1944. Därvid överfördes den tidigare kustradiostationens verksamhet till den nya stationen. För antennenläggningarna byggdes 3 st. 35 meter höga fristående trämaster. För stationens verksamhet behövliga sändaranläggningar, vilka äro byggda i post- och telegrafverkets radioverkstad, installerades i den nya stationsbyggnaden för såväl sjö- som luftfartstrafik. Kustradiostationens egentliga trafikcentral placerades i den under byggnad varande nya administrationsbyggnaden å Vasa flygfält och utfördes för detta ändamål behövliga planeringsarbeten. Den nya trafikcentralen öppnas för trafik under år 1945. Skötseln av trafiken är interimistiskt anordnad i reservtrafikrummet, beläget i den nya sändarstationen. För Vasa kustradiostations linjeförbindelser anordnades behövliga kabel- och luftlinjeförbindelser till flygfältet och Vasa telegrafkontor samt rikstelefoncentralen. Stationens mottagningsanläggningar kompletterades med moderna trafikmottagare.

c) Luftfartsförbindelsetrafik.

På grund av den utökade fjärrskrivaretrafiken å Helsingfors luftfartsförbindelsestation och för att förkorta telegrammens förmedlingstider, togs å stationen i bruk från utlandet anskaffade moderna fjärrskrivningsapparater och automatiskt fungerande snabbsändnings-, mottagnings- och perforeringsanläggningar. Samtidigt ändrades stationens tidigare fjärrskrivningsringförbindelse med Åbo och Stockholms flygstationer till direkta förbindelser med nämnda platser, genom vilket arrangemang en nämnvärd fördel vanns bl. a. genom en kännbar förminskning av störningsfallen.

Helsingin lentoasemalle suuntautuvan lentoliikenteen radioyhteyksien varmentamiseksi siirrettiin Helsingin ilmailuviestiasemalle kuuluva yksi pitkäaalto- ja yksi lyhytaaltolähetin Nummelan radioasemalle, jossa jo aikaisemmin sijaitisi lentoliikennettä varten kuuluva pitkäaaltoinen reittradiomajakka. K.o. lähettimien käyttämiseksi kauko-ohjauksen avulla lentoasemalta käsin järjestettiin tarpeelliset kauko-ohjausjohdot. Helsingin lentoaseman radio-suuntimisaseman eräiden siirtotöiden takia suoritettiin lentokoneella mittauksia radiosuuntimislaitteiden virhekäyrien määräämiseksi.

Siltä varalta että lentoliikenne Helsinkiin olisi sotatoimien johdosta lopetettava ja suunnattava toiselle kentälle, jolloin lähinnä tuli kysymykseen Hyvinkään lentokenttä, joten ryhdyttiin toimenpiteisiin ilmailuviestiaseman rakentamiseksi mainitulle kentälle. Kun Suomen ja Neuvostoliiton välirauhansopimuksen mukaisesti Helsingin lentoasema luovutettiin Neuvostoliiton käyttöön, siirrettiin Helsinkiin suuntautuva lentoliikenne Hyvinkäälle. Muuttuneiden olosuhteiden vuoksi perustettiin Helsinkiin erillinen ilmailuviestikeskus, jonka tehtävänä on toimia lentoasemien välisen langallisen kaukokirjoitinliikenteen keskusasemana. Aikaisemmin Helsingin lentoasemalla sijainneen ilmailuviestiaseman kaukokirjoitinyhteydet ja tehtävät siirrettiin mainitulle viestikeskukselle. Uutena yhteytenä liitettiin kaukokirjoitinverkostoon Hyvinkään lentoasema. Ennen lentoliikenteen varsinaista siirtymistä Hyvinkäälle oli k.o. kenttää varten rakennettu toimintavalmis viesti- ja radio-suuntimisasema ja Ridasjärvellä aloitettu lopullisen lähetysaseman rakennustyöt, jotka saatiin valmiiksi vuoden loppuun mennessä. Ilmailuviestiaseman käytössä oli yksi 1 kW:n kauko-ohjattu pitkäaalto-lähetin ja lentokentällä sijaitisi yksi 0.2 kW:n tehoinen pitkäaaltoinen paikallis-lähetin, jota, paitsi liikenteeseen, käytettiin myös suuntimamerkkejä lähetettäessä lentokoneiden lentäessä kohti Hyvinkään lentokenttää omien suuntimislaitteittensa avulla. Hyvinkään lentokentän väliaikaisen hallintorakennuksen valmistuttua siirrettiin viestiasema tähän rakennukseen. Puhelinliikennettä varten asennettiin yksi 20-johdon puhelinkeskus. Vuoden loppuun mennessä saatiin Hyvinkään lentokenttää varten tarpeelliset kiinteät johtoyhteydet suurimmaksi osaksi rakennetuiksi. Edullisimman sijoituspaikan selvittämiseksi ultralyhyillä aalloilla toimivien sokkolaskuradiolaitteiden lentokentälle asentamista varten suoritettiin kokeiluja ja tutkimuksia eräällä 100 watin tehoisella siirrettävällä suuntalähettimellä, joka myöskin tilapäisesti joutui toimiimaan radiomajakkana. Lisäksi suunniteltiin n. s. tulovalolinjan rakentaminen pääkiitotien jatkeelle aina 3 km:n päähän asti kentän reunasta laskettuna. Tulovaloina käytetään n. s. natriumhöyrylamppeja, joiden säteily näkyy esim. sumusäällä huomattavasti paremmin kuin tavallisten lampujen. Valolinja valmistuu vuoden 1945 puolella.

För säkrande av den till Helsingfors flygstation riktade flygtrafikens radioförbindelser förflyttades en Helsingfors luftfartsförbindelsestation tillhörig långvägs- och kortvägssändare till radiostationen i Nummela, där redan tidigare en flygtrafiken tillhörig ledradiofyr var placerad. För begagnande av ifrågavarande sändare medels fjärrmanövrering från flygstationen anordnades behövliga fjärrmanöverledning. På grund av vissa omställningsarbeten å Helsingfors flygstations radiopejlstation utfördes medels flygmaskin mätningar för bestämmande av radiopejlapparaturens felkurvor.

Med anseende därtill, att flygtrafiken på Helsingfors på grund av krigsoperationerna skulle avslutas och dirigeras till ett annat flygfält, Hyvinge flygfält, kom närmast ifråga, varför åtgärder vidtogos för byggande av en luftfartsförbindelsestation å nämnda fält. Då Helsingfors flygstation i enlighet med vapenstilleståndets fördraget mellan Finland och Rådsförbundet överlämnades till Rådsförbundets begagnande, förflyttades den till Helsingfors riktade flygtrafiken till Hyvinge. På grund av förändrade förhållandena grundades i Helsingfors en särskild luftfartsförbindelsecentral, vars uppgift är att fungera som centralstation för den mellan flygstationerna förekommande fjärrskrivningstrafiken per tråd. Den i Helsingfors flygstation tidigare befintliga luftfartsförbindelsestationens fjärrskrivarförbindelser och uppgifter överfördes på den nämnda förbindelsecentralen. Som ny förbindelse anslöts till fjärrskrivarnätet Hyvinge flygstation. Före flygtrafikens egentliga överflyttning till Hyvinge hade för nämnda fält byggts en funktionsfärdig förbindelse- och radiopejlstation och i Ridasjärvi påbörjats den slutliga sändarestationens byggnadsarbeten, vilka blevo slutförda till årets slut. I luftfartsförbindelsestationens bruk var en 1 kW fjärrmanövrerad långvägssändare och på flygfältet befann sig en på långväg med 0.2 kW:s effekt fungerande lokalsändare, vilken förutom för trafiken även användes till sändning av pejsignaler för flygmaskiner, vilka med egen pejlapparat flögo i riktning mot Hyvinge flygfält. Efter det den tillfälliga administrationsbyggnaden å Hyvinge flygfält blivit färdig, förflyttades förbindelsestationen till nämnda byggnad. För telefontrafiken installerades en 20-lednings telefoncentral. Till årets slut fick man de för Hyvinge flygfält behövliga fasta linjeförbindelserna till största delen färdigbyggda. För erhållande av fördelaktigaste uppställningsplats för byggande av på ultrakortväg fungerande blindlandningsapparat på flygfältet, utfördes experiment och undersökningar med en 100 watts flyttbar riktningssändare, vilken även tillfälligt kom att tjänstgöra som firsändare. Dessutom planerades byggandet av en s. k. ledljuslinje å huvudlandningsbanans förlängning ända till 3 km:s avstånd räknat från fältgränsen. Som ledljus användes s. k. natriumgaslampor, vilkas strålning synes t. ex. under dimma betydligt bättre än vanliga lampors. Ljuslinjen blir färdig under år 1945.

Siltä varalta, että lentoliikenne Hyvinkäälle ei aina olisi mahdollinen esim. sääesteiden tai laskukiellon takia, määrättiin Nummelan lentokenttä varalaskupaikaksi ja asennettiin sinne tilapäinen ilmailuviestiasema tarpeellisine radio-laitteineen. Lisäksi järjestettiin asemalle tarpeelliset langalliset yhteydet.

Turun lentoasemalle suuntautuvan lentoliikenteen varmentamiseksi ja lentokoneiden ohjauksen helpottamiseksi huonon näkyvyyden vallitessa suunniteltiin ja rakennettiin yksi 1 kW:n tehoinen pitkäaaltoilmailuradiomajakka, joka toimii kauko-ohjauksella Turun lentoasemalta käsin. K.o. majakka, joka on rakennettu lentoaseman pääkiitotien keskilinjan jatkeelle, sijaitsee Vehmaalla, jossa kunnalta on vuokrattu tarkoituksenmukainen maa-alue. Radiomajakan antennilaitosta varten rakennettiin kaksi 30 metrin korkuista, puusta ristikkimastoa.

Maarianhaminan ilmailuviestiaseman uuden radiosuuntimon rakentamiseksi suunniteltiin asemarakennus sijoitettavaksi lunastetulle maa-alueelle lentoaseman päälaskusuunnan keskilinjan jatkeelle, mutta sotatoimien takia oli rakennusohjelman toteuttaminen siirrettävä sopivampaan ajankohtaan. Ilmailuviestiaseman langalliset lennätinlaitteet täydennettiin yhdellä uudella summerisähkötyslaitteella.

Vaasan lentoaseman lennonvarmistuslaitteiden täydentämiseksi suoritettiin tutkimuksia pitkäaaltoisen ilmailuradiomajakan rakentamiseksi lentoaseman n. s. lähiliikennealueen rajalle. Rakennusohjelman toteuttaminen oli sotatoimien johdosta siirrettävä vuoden 1945 puolelle. Mittauslentokoneen avulla tarkistettiin ilmailuviestiaseman radiosuuntimislaitteiden virhekyrää. Vaasan ilmailuviesti- ja rannikkoradiosiemien laitteiden sijoittamiseksi lentokentällä rakenteilla olevaan uuteen hallintorakennukseen suoritettiin suunnittelutöitä.

Välirauhan jälkeen muuttuneiden sotatoimien johdosta Pohjois-Suomessa määräsivät puolustusvoimat syyskuussa ilmailuviestiasemat Kemissä, Rovaniemellä ja Sodankylässä evakuoitaviksi ja suoritettiin sanottujen asemien evakuointi posti- ja lennätinhallituksen suunnitelmien mukaisesti. Lokakuussa siirrettiin eräiden ilmailuviestiasemien laitteet jälleen takaisin pohjoiseen ja sijoitettiin ne puolustusvoimien järjestämiin tilapäisiin rakennuksiin, koska aikaisemmat asemarakennukset oli sotatoimien aikana tuhottu.

Vuoden aikana tarkistettiin ja mitattiin useita kertoja Helsingin radioaseman tarkkuusjakso-lukumittareilla ilmailuviestiasemien ja ilmailuradiomajakoiden lähetys-jaksoluvut. Siirrettävällä ultralyhytaaltosella suuntalähtimellä suoritettiin mittauksia Helsingin, Hyvinkään ja eräällä puolustusvoimille kuuluvalla lentokentällä. Puolustusvoimia varten suoritettiin tutkimuksia ja suunnitelmia sokkolaskuradiolaitteiden sijoittamiseksi Utin lentokentälle. Ilmailu-

För den händelse, att flygtrafiken till Hyvinge icke alltid vore möjlig, t. ex. till följd av väderlekshinder eller landningsförbud, bestämdes Nummela flygfält till reservlandningsplats och uppfördes där en tillfällig luftfartsförbindelsestation med behövlig radioapparat. Dessutom anordnades för stationen erforderliga linjeförbindelser.

För säkrande av den till Åbo flygstation riktade flygtrafiken och för att underlätta flygmaskinernas navigering vid dålig sikt, planerades och byggdes en 1 kW långvägs flygradiofyr, som fungerar medels fjärrmanövrering från Åbo flygstation. Ifrågasvarande fyr, som är uppförd på mittlinjen av huvudlandningsbanans förlängning, är befintlig i Vehmaa, varest ett ändamålsenligt markområde är arrenderat av kommunen. För radiofyrens antennenläggning byggdes 2 stycken 30 meter höga gallermaster av trä.

För byggandet av den nya radiopejlstationen för Mariehamns luftfartsförbindelsestation planerades stationsbyggnadens placering till det inlösta markområdet på mittlinjen å förlängningen av flygstationens huvudlandningsriktning, men måste förverkligandet av byggnadsprogrammet uppskjutas till en lämpligare tidpunkt på grund av krigsoperationerna. Luftfartsförbindelsestationens trådtelegrafapparat kompletterades med en ny summertelegrafapparat.

För kompletterande av Vasa flygstations flygsäkerhetsanordningar utfördes undersökningar för byggande av en långvägs flygradiofyr på gränsen till flygstationens s. k. närtrafikzon. Byggnadsprogrammets förverkligande måste på grund av krigsoperationerna uppskjutas till år 1945. Med tillhjälp av ett mättningsflygplan granskades luftfartsförbindelsestationens radiopejlapparatur felkurva. Planeringsarbeten utfördes för installering av apparaturen för Vasa luftfartsförbindelse och kustradiostation i den å flygfältet under byggnad varande nya administrationsbyggnaden.

På grund av de efter vapenstilleståndet förändrade krigsoperationerna i norra Finland, föreskrev försvarsmakten i september evakuering av luftfartsförbindelsestationerna i Kemi, Rovaniemi och Sodankylä och utfördes evakueringen av nämnda stationer i enlighet med post- och telegrafstyrelsens planer. I oktober förflyttades vissa luftfartsförbindelsestationers apparaturer åter tillbaka till norr och installerades i av försvarsmakten iordningställda tillfälliga byggnader, enär de tidigare stationsbyggnaderna förstörts under krigsoperationerna.

Under årets lopp granskades och uppmättes flere gånger med Helsingfors radiostations noggranna frekvensmätare luftfartsförbindelsestationernas och flygradiofyarnas sändningsfrekvenser. Med en transportabel ultrakortvägs riktningssändare utfördes mätningar å Helsingfors, Hyvinge och å ett försvarsmakten tillhörigt flygfält. För försvarsmakten utfördes undersökningar och planeringar för uppförandet av en blindlandningsradioanläggning å Utti

viestiasemien kaluston täydentämiseksi ja uusimiseksi hankittiin m. m. uudenaikaisia radio-suuntimislaitteita.

d) Radiotyöpaja.

Posti- ja lennätinhallituksen radiotyöpaja suoritti tilauksia rinnan posti- ja lennätinhallitukselle ja puolustusvoimille, jolle se oli alustettuna 25. 11. 44 saakka.

Kertomusvuonna tapahtuneesta uusien laitteiden rakentamisesta mainittakoon edellisenä vuonna alettujen kahden 1 kW pitkäaalto-majakkan ja kolmen 4 kW lyhytaaltopikalähtetimen töiden loppuunsaattaminen. — Vuoden aikana rakennetuista vakiintuneista malleista mainittakoon yksi 4 kW lyhytaaltopikalähtetin, kuusi 1 kW pitkäaalto-majakkaa merkinantolaitteineen sekä kauko-ohjauslaitteet yhteen ja kolme 1 kW yleispitkäaalto-lähetintä. Uusia rakenteita ovat lyhytaaltopikaliiKENNEVASTAANOTIN, puheensekoituslaite radiopuhelimeen ja sokkolaskukoemajakka antennilaitteineen sekä armeijan käyttöön rakennetut yksi 1 kW lyhytaaltolähtetin, häiriölähtetin, autoradioasema Pohjois-Suomeen sekä sisäpuheinjärjestelmä E/VP 10:lle.

Radiotyöpajan toimesta korjaus- ja huoltotöiden lisäksi, joita tehtiin n. 8 000 työtuntia, suoritettiin uusien asemien asennustöitä, joista ennen muita on mainittava Nummelan radioaseman työt. Pommitusten ja muiden sotatoimien johdosta jouduttiin suorittamaan tarvikevarastojen ja kaluston evakuointia ja palautuksia; niihin liittyvänä mainittakoon Sasin radioaseman purkamisen.

Valmistuksen monipuolistamiseksi ja työtehon kohottamiseksi suunniteltiin ja tehtiin erikoistyökaluja ja mittalaitteita, joista mainittakoon tasavirtakuristimien mittalaite ja putkivolttimittari. Kertomusvuonna aloitettiin 3-vaihe-muuntajien valmistus aina 2 kVA:iin saakka.

Radiotyöpajalla keskeneräisinä olevista töistä on mainittava kaksi 40 kW lyhytaaltopikalähtetimen alkuasetusta, samoin kaksi 4 kW rannikkopitkäaalto-lähetintä sekä ohjauspyötä ja linjavaihte Vaasaan.

Vuoden lopussa oli työpajalla yhteensä 45 työntekijää.

e) Radiokonttorin toimesta katsastettiin yhteensä 61 laivan ja 6 lentokoneen radioasemat.

Radioamatöörit. Radioamatöörien lähetyslaitteiden käyttö oli jatkuvasti kielletty kulkulaitosten ja yleisten töiden ministeriön syyskuun 14 päivänä 1939 tekemän päätöksen nojalla.

IV. Lennätin-, puhelin- ja radio-liikenne.

Lennätinliikenne.

Toimipaikat. Lennätinliikennettä välittivät: a) posti- ja lennätinlaitoksen alaiset toimipaikat,

flygfält. För komplettering och förnyande av apparaturen å luftfartsförbindelsestationerna anskaffades bl. a. moderna radiopejllapparater.

d) Radioverkstaden.

Post- och telegrafstyrelsens radioverkstad utförde under år 1944 beställningar parallellt för post- och telegrafstyrelsen och försvarsmakten, vilken den var underställd till den 25. 11. 44.

Av under berättelseåret utförda byggen av nya anläggningar må nämnas slutförandet av arbetena av under föregående år påbörjade två 1 kW långvägsfyrar samt tre 4 kW kortvägssnabbsändare. — Av under årets lopp byggda ordinära modeller må nämnas en 4 kW kortvägssnabbsändare, sex 1 kW långvägsfyrar med teckengivningsanordningar samt fjärrmanövreringsapparat för en och tre 1 kW allvägssändare för långvägsbruk. Nybyggnader äro en snabbtrafikmottagare för kortväg, talblandningsapparat med radiotelefon och en blindlandningsprov-fyr samt en för försvarsmaktens bruk byggd 1 kW kortvägssändare, en störningssändare, en bilradiostation för norra Finland samt en intern-telefonanläggning för E/VP 10.

På radioverkstadens försorg utfördes förutom reparations- och servicearbeten, till vilka använts ungefär 8 000 arbetstimmar, å nya stationer installeringsarbeten, av vilka främst böra nämnas arbetena å Nummela radiostation. På grund av bombardemang och andra krigsoperationer utfördes evakuering och återsändningar av förrädsartiklar och apparaturer, i anslutning härtill må nämnas demonteringen av radiostationen i Sasi.

För att göra tillverkningen mångsidigare och för arbetseffektivitetens höjande planerades och färdiggjordes specialverktyg och mätanläggningar, av vilka må nämnas en mätanläggning för likströmsdrosslar och en rörvoltmätare. Under berättelseåret påbörjades tillverkningen av 3-fastransformatorer ända till 2 kVA.

Av radioverkstadens halvfärdiga arbeten böra nämnas primärsta-dierna till två 40 kW kortvägssnabbsändare, likaså två 4 kW kustradio-långvägssändare samt manöverbord och linjeväxel för Vasa.

Arbetarens antal i verkstaden utgjorde vid årets utgång sammanlagt 45.

e) Genom radiokontorets försorg besiktigades radiostationerna å 61 fartyg och 6 flygmaskiner.

Radioamatörer. I stöd av ministeriets för kommunikationsväsendet och allmänna arbetena beslut av den 14 september 1939 var användningen av sändaranordningar fortfarande förbjuden för radioamatörer.

IV. Telegraf-, telefon- och radio- trafik.

Telegraftrafiken.

Anstalterna. Telegraftrafik förmedlades av: a) post- och telegrafverket underlydande an-

jotka ovat joko erillisiä lennätintuomipaikkoja tai yhdistettyjä posti- ja lennätintuomipaikkoja taikka lennätin- ja puhelintuomipaikkoja; b) valtionrautateiden tuomipaikat ja c) yksityisten omistamat lennätinasemat. Näitä eri ryhmiin kuuluvia tuomipaikkoja oli edellisenä ja kertomusvuotena seuraavasti:

	1944	1943
Posti- ja lennätinlaitoksen alaisia — Post- och telegrafverket underlydande	201	147
Rautateille ja yksityisille kuuluvia — Järnvägarnas eller privata	348	363
Yhteensä — Summa	549	510

Aukioloajan mukaan jakautuivat ne mainittuina vuosina seuraavalla tavalla:

	1944	1943
Avoimna koko vuorokauden — Öppna hela dygnet	2	2
Avoimna 13—17 tuntia vuorokaudessa — Öppna 13—17 timmar i dygnet	5	3
Avoimna lyhyemmän ajan päivästä — Öppna kortare tid av dagen	542	505
Yhteensä — Summa	549	510

Kertomusvuoden aikana avattiin seuraavat tuomipaikat lennätinliikenteelle:

Alajärvi	Kesälahti	Pyhtää
Alavus k.k.	Korpilahti	Pyhäjoki
Fiskari	Korppoo	Pälkäne
Haapavesi	Kuhmoinen	Rautalampi
Heinävesi	Kuortane	Ristiina
Honkajoki	Laitila	Ruovesi
Ii	Lavia	Saarijärvi
Jalasjärvi	Leppävirta	Savitaipale
Jokioinen	Luopioinen	Siltakylä
Joutsa	Merikarvia	Somero
Juankoski	Miehikkälä	Sonkajärvi
Jurva	Naantali	Sysmä
Juuka	Nauvo	Tainionkoski
Juva	Nilsjä	Taipalsaari
Jämsänkoski	Nurmijärvi	Tuusniemi
Kangasniemi	Närpiö	Vesanto
Kankaanpää	Padasjoki	Viljakkala
Kannonkoski	Pakila	Virkkala
Karijoki	Parkano	Voikka
Kauhajoki k.k.	Peräseinäjoki	Vääksyn kanava
Kauniainen	Pielavesi	Vöyri
Kemiö	Pihtipudas	Övermark
Kerava		

Lisäksi järjestettiin Helsingin postikonttorin haaraosastoihin N:o 6, N:o 22, N:o 23 ja Herttoniemeen sähkösanomien vastaanotto. Tampereen postikonttorin haaraosastoon Härmälässä järjestettiin myös sähkösanomien vastaanotto. Oravaisten yksityinen lennätinasema aloitti toimintansa.

Koneet. Sähkösanomia välittävistä koneista oli eri järjestelmiin kuuluvia:

stalter, vilka äro antingen enbart telegrafanstalter eller förenade post- och telegrafanstalter eller telegraf- och telefonanstalter; b) statsjärnvägarnas anstalter och c) privata tillhöriga telegrafstationer. Till ovannämnda olika grupper hörande anstalter fördelade sig under föregående år och under redogörelseåret på följande sätt:

Enligt öppenhållningstiden fördelade sig anstalterna under de nämnda åren på följande sätt:

	1944	1943
Avoimna koko vuorokauden — Öppna hela dygnet	2	2
Avoimna 13—17 tuntia vuorokaudessa — Öppna 13—17 timmar i dygnet	5	3
Avoimna lyhyemmän ajan päivästä — Öppna kortare tid av dagen	542	505
Yhteensä — Summa	549	510

Under redogörelseåret öppnades följande anstalter för telegrafrörelse:

Alajärvi	Kesälahti	Pyhäjoki
Alavus k. k.	Kimito	Pyttis
Broby	Korpilahti	Pälkäne
Fiskars	Korpo	Rautalampi
Grankulla	Kuhmoinen	Ristiina
Haapavesi	Kuortane	Ruovesi
Heinävesi	Laitila	Saarijärvi
Honkajoki	Lavia	Savitaipale
Ii	Leppävirta	Somero
Jalasjärvi	Luopioinen	Sonkajärvi
Jokioinen	Merikarvia	Sysmä
Joutsa	Miehikkälä	Tainionkoski
Juankoski	Naantali	Taipalsaari
Jurva	Nagu	Tuusniemi
Juuka	Nilsjä	Vesanto
Juva	Nurmijärvi	Viljakkala
Jämsänkoski	Närpes	Virkby
Kangasniemi	Padasjoki	Voikka
Kankaanpää	Pakila	Vääksyn kanava
Kannonkoski	Parkano	Vörå
Karijoki	Peräseinäjoki	Övermark
Kauhajoki k. k.	Pielavesi	
Kerava	Pihtipudas	

Dessutom anordnades vid Helsingfors postkontors filialer N:o 6, N:o 22, N:o 23 och Herttonäs emottagning av telegram. Vid Tammerfors postkontors filial i Härmälä anordnades även emottagning av telegram. Oravais privata telegrafstation började sin verksamhet.

Apparaterna. De telegram förmedlande apparaterna voro av följande typer:

	1944	1943
a) Posti- ja lennätinlaitoksessa: — I post- och telegrafverket:		
morse tai sounder — morse eller sounder	108	114
hughes	6	11
kaukokirjoituskoneita — fjärrskrivningsmaskiner	4	8
puhelimia — telefoner	154	92
muita: — övriga:		
morse pikalähettimiä — morse maskinsändare	5	5
morse pikavastaanottimia — morse snabbmottagare	3	3
b) Valtionrautateiden lennätinverkossa: — I statsjärnvägarnas telegrafnät:		
morse	514	569
Yhteensä — Summa	794	802

Liikenne. Posti- ja lennätinlaitoksen lennätinverkolla välitettyjen sähkösanomien lukumäärä ilmenee seuraavasta yhdistelmästä:

Trafiken. Antalet å post- och telegrafverkets telegrafnät förmedlade telegram framgår av följande sammanställning:

<i>Maksunalaisia sähkösanomia: — Taxerade telegram:</i>	1944	1943	Lisäys (vähennys —) prosentteissa Ökning (minskning —) i procent
Kotimaisia lähetettyjä — Avsända inländska	716 380	541 376	32.3
Ulkomaisia: — Utländska:			
Suomesta lähetettyjä — från Finland avsända	181 826	219 576	—17.2
Suomeen tulleita — till Finland anlända	164 256	212 774	—22.8
Suomen kautta kulkeneita sähkösanomia — transittitelesgram genom Finland	269	2	13 350
Yhteensä — Summa	1 062 731	973 728	9.1

Sähkösanomien lukumäärä valtionrautateiden lennätinlinjoilla oli:

Telegrammens antal å statsjärnvägarnas telegrafnät utgjorde:

<i>Maksunalaisia sähkösanomia: — Taxerade telegram:</i>	1944	1943	Lisäys (vähennys —) prosentteissa Ökning (minskning —) i procent
Kotimaisia lähetettyjä — Avsända inländska	159 585	108 850	46.6
Ulkomaisia: — Utländska:			
Suomesta lähetettyjä — från Finland avsända	5 290	2 950	79.7
Suomeen tulleita — till Finland anlända	4 246	2 350	80.7
Yhteensä — Summa	169 121	114 150	48.2

Sähkösanomatoimitusten lukumäärä käytilmiä allaolevasta:

Antalet telegramexpeditioner framgår av nedanstående:

	1944	1943	Lisäys (vähennys —) prosentteissa Ökning (minskning —) i procent
Lähetettyjä ja saapuneita koti- ja ulkomaisia maksunalaisia sähkösanomia — Avsända och anlända inländska och utländska taxerade telegram	1 649 255	1 410 958	16.9
Rautateiltä vastaanotettuja — Från järnvägsstationer emottagna	146 637	103 660	41.5
Rautateille annettuja — Till järnvägsstationer givna	138 318	94 376	46.6
Puhelimitse vastaanotettuja — Per telefon emottagna	323 973	263 417	22.9
Puhelimitse annettuja — Per telefon givna	73 151	52 719	38.8
Korulomakkeille kirjoitettuja sähkösanomia — Omskrivningar å lyxblanketter	297 720	287 509	3.6
TM-jäljennöksiä — Avskrifter av TM	1 236	1 082	14.2
Muita toistoja — Övriga repetitioner	1 426 471	1 125 040	26.8
Virkasähkösanomia ja kiertosanomia: — Tjänstetelesgram och cirkulär:			
lähetettyjä — avsända	21 139	15 615	35.4
tulleita — anlända	21 575	14 114	52.9
Ilmatieteellisiä sähkösanomia — Meteorologiska telegram	25 348	35 642	—28.9
Jääsähkösanomia — Istelesgram	5 613	4 636	21.1
Yhteensä — Summa	4 130 436	3 408 768	21.2

Maksunalaisten *kotimaisten* sähkösanomien joukossa oli:

Pikasähkösanomia — Iltelegram	4 069	1 984	105.1
Lehtisähkösanomia — Presstelegram	4	1	300

Av de *inländska* taxerade telegrammen voro:

	1944	1943	Lisäys (vähennys —) prosentteissa Ökning (minskning —) i procent
--	------	------	---

Maksunalaisten *ulkomaisten* sähkösanomien joukossa oli:

Av de *utländska* taxerade telegrammen voro:

	Ulkomailta Från utlandet		Ulkomaille Till utlandet		Yhteensä Summa	
	1944	1943	1944	1943	1944	1943
Pikasähkösanomia — Iltelegram	7 820	7 090	7 265	6 430	7.6	13 520
Lehtisähkösanomia — Presstelegram	840	1 147	228	535	268.4	1 682
Kirjesähkösanomia (LC) — Brevtelegram (LC)	356	835	366	726	—2.7	1 561
Muita taksa-alennuksen alaisia sähkösanomia (ELT, NLT, DLT, XLT) — Övriga telegram till nedsatt taxa (ELT, NLT, DLT, XLT)	17 977	37 848	22 835	34 745	—21.3	72 593

Ulkomaiset sähkösanomamat jakaantuivat eri maitten mukaan seuraavasti:

De utländska telegrammen fördelade sig på de särskilda länderna som följer:

Maa — Land	Sähkösanomien lukumääri Antal telegram			Prosentteissa koko liikenteestä — I procent av hela rörelsen	
	1944	1943	Lisäys (vähennys —) prosentteissa Ökning (minskning —) i procent	1944	1943
Englanti — England	—	—	—	—	—
Norja — Norge	6 078	9 179	— 33.8	2.1	2.7
Ranska — Frankrike	939	1 247	— 24.7	0.3	0.4
Ruotsi — Sverige	97 010	53 722	80.6	32.9	15.8
Saksa — Tyskland	121 280	165 628	— 26.8	41.2	48.8
Tanska — Danmark	23 173	27 604	— 16.1	7.9	8.1
Muu Eurooppa — Övriga länder i Europa	37 655	68 221	— 44.8	12.8	20.1
Muut maanosat — Övriga världsdelar	8 111	14 027	— 42.2	2.7	4.1
Yhteensä — Summa	294 246	339 628	— 13.4	—	—

Miten sähkösanomaliikenne jakautui posti- ja lennätinlaitoksen lennätintoimipaikkojen kesken käy ilmi taululiitteiden taulusta 5.

Viitataan sivulla 45 olevaan taulukkoon 20 »Yleiskatsaus lennätintoimen kehitykseen vuosina 1934—1944».

Puhelinliikenne.

Kertomusvuoden aikana posti- ja lennätinlaitoksen harjoittama puhelintoimi laajentui myöskin siten, että Haminan Puhelinosakeyhtiö, Hyvinkään Puhelin Osakeyhtiö ja Borgå Telefonaktiebolag — Porvoon Puhelin Osakeyhtiö lunastettiin posti- ja lennätinlaitokselle. Tästä johtui, että posti- ja lennätinlaitos kertomusvuoden aikana ryhtyi harjoittamaan paikallispuhelinliikennettä Hyvinkäällä ja Porvoossa. Sitäpaitsi useita muitakin pienempiä yksityisiä puhelinlaitoksia lunastettiin posti- ja lennätinlaitokselle.

Av tabellen 5 i tabellbilagorna framgår huru telegramtrafiken fördelade sig på post- och telegrafverket underlydande telegrafanstalter.

Till tablån 20 »Översikt av telegrafverksamheten under åren 1934—1944» å sid. 45 hänvisas.

Telefontrafiken.

Den under redogörelseåret av post- och telegrafverket utövade telefonverksamheten utvidgades även sätillvida, att Haminan Puhelinosakeyhtiö, Hyvinkään Puhelin Osakeyhtiö och Borgå Telefonaktiebolag — Porvoon Puhelin Osakeyhtiö inlöstes till post- och telegrafverket. Härav föranleddes, att post- och telegrafverket under redogörelseåret började utöva lokaltelefontrafik i Hyvinge och Borgå. Dessutom inlöstes flere andra mindre privata telefonföretag till post- och telegrafverket.

Toimipaikat. Puhelinkeskuksia ja -asemia oli vuoden 1944 päättyessä 564. Yleisten puhelimien, niihin luettuna myös puhelupaikat, lukumäärä oli 971 ja tilaajien puhelimien 11 807.

Kertomusvuoden kuluessa perustettiin seuraavat 79 puhelinasemaa, nimittäin:

Anttila	Kurikka	Puukkoinen
Bosgård	Kylänpää	Pytkönmäki
Emsalö	Kymönkoski	Raala
Epoo	Kyrsyä	Saksala
Etelä-Vekkoski	Kärsämäki	Sarfsalö
Halkia	Lammi	Savonranta
Hauho	Laukkoski	Seitlahti
Hinthaara	Lemi	Selänpää
Huopana	Leskelä	Sikilä
Hurissalo	Levänen	Sonkajärvi
Huttula	Löytänä	Suovanlahti
Ilmajoki	Melkonieniemi	Suurmiehikkälä
Ilmolahti	Miehikkälä	Tiilä
Ilola	Monninkylä	Tjusterby
Inha	Munapirtti	Vakkola
Jakari	Muurola, Miehikkälä	Valkeala
Jokela, Valkeala	Mäntylä	Vanhakylä,
Juornaankylä	Niemiskylä,	Pernaja
Kaarenkylä	Ähtäri	Vehmasjärvi
Kabböle	Nukari	Verla
Keitelelohja	Paajala	Vessö
Kerkkoo	Pellinki	Vuoriniemi
Kintaus	Peränne	Välax
Kolima	Pihlajalahti	Ylentola
Kommerniemi	Pitkälampi	Yli-Ii
Koski H.I.	Pornainen	Ähtärinranta
Kräkö		Ämmänsaari
Kulloo		

Sitäpaitsi muutettiin puhelupaikat Korpikylä ja Rattosjärvi puhelinasemiksi. Oston kautta siirtyivät Anttolan, Jaalan, Luumäen, Savitaipaleen, Taavetin, Taipalsaaren, Viitasaaren ja Ähtärin puhelinkeskukset posti- ja lennätinlaitokselle, joten posti- ja lennätinlaitos harjoittaa myös näillä paikkakunnilla paikallisliikennettä. Perustettujen puhelinasemien lukumäärä oli siis v. 1944 kaikkiaan 89.

Lisäksi avattiin seuraavat 11 puhelupaikkaa nimittäin:

Ala-Siurua
Enojärvi
Jarhoinen
Liikasenvaara
Perttaus
Pien-Vastinki
Puolakkavaara
Takalo
Törmänsaari
Venetpalo
Ävensar

Lahnasjärven puhelinasema muutettiin kertomusvuotena puhelupaikaksi.

Anstalter. Antalet telefoncentraler och -stationer utgjorde vid utgången av år 1944 564. Antalet allmänna telefoner, samtalsställen medräknade, var 971 och antalet abonnenttelefoner 11 807.

Under redogörelseåret inrättades följande 79 telefonstationer, nämligen:

Andersböle	Kurikka	Puukkoinen
Bosgård	Kylänpää	Pytkönmäki
Ebbo	Kymönkoski	Raala
Emsalö	Kyrsyä	Saksala
Etelä-Vekkoski	Kärsämäki	Sarfsalö
Halkia	Lammi	Savonranta
Hauho	Laukkoski	Seitlahti
Hindhår	Lemi	Selänpää
Huopana	Leskelä	Sikilä
Hurissalo	Levänen	Sonkajärvi
Huttula	Löytänä	Suovanlahti
Ilby	Melkonieniemi	Suurmiehikkälä
Ilmajoki	Miehikkälä	Tiilä
Ilmolahti	Monninkylä	Tjusterby
Inha	Mögenpört	Vakkola
Jakari	Muurola, Miehikkälä	Valkeala
Jokela, Valkeala	Mäntylä	Vanhakylä,
Juornaankylä	Niemiskylä,	Pernaja
Kabböle	Ähtäri	Vehmasjärvi
Karsby	Nukari	Verla
Keitelelohja	Paajala	Vessö
Kerkkoo	Pellinge	Vuoriniemi
Kintaus	Peränne	Välax
Kolima	Pihlajalahti	Ylentola
Kommerniemi	Pitkälampi	Yli-Ii
Koski H.I.	Pornainen	Ähtärinranta
Kräkö		Ämmänsaari
Kulloo		

Dessutom ombildades samtalsställen Korpikylä och Rattosjärvi till telefonstationer. Genom köp övergingo Anttola, Jaala, Luumäki, Savitaipale, Taavetti, Taipalsaari, Viitasaari och Ähtäri telefoncentraler med post- och telegrafverket, varvid post- och telegrafverket även å dessa orter utövar lokaltrafik. De nyinrättade telefonstationernas antal var således år 1944 sammanlagt 89.

Därjämte öppnades följande 11 samtalsställen nämligen:

Ala-Siurua
Enojärvi
Jarhoinen
Liikasenvaara
Perttaus
Pien-Vastinki
Puolakkavaara
Takalo
Törmänsaari
Venetpalo
Ävensar

Lahnasjärvi telefonstation ombildades under berättelseåret till samtalsställe.

Liikenne. Puhelujen ja aikayksikköjen lukumäärä posti- ja lennätinlaitoksen puhelinjo-doilla vuonna 1944 näkyy allaolevasta yhdistelmästä.

Trafiken. Antalet samtal och perioder å post- och telegrafverkets telefonledning ar 1944 framgår av nedanstående sammanställning.

Laatu Beskaffenhet	Kotimaisia puheluja Inländska samtal		Ulkomaisia puheluja Utländska samtal		Yhteensä Summa	
	Luku Antal	Aika- yksikköjä Perioder	Luku Antal	Aika- yksikköjä Perioder	Luku Antal	Aika- yksikköjä Perioder
Hätäpuheluja — Nödsamtal	134 902	151 542	—	—	134 902	151 542
Kiireellisiä virkapuheluja — Brådskan- detjänstesamtal	1 773 681	3 223 366	—	—	1 773 681	3 223 366
Tilauspuheluja — Abonnemangssamtal ..	—	—	6 326	20 168	6 326	20 168
Aikapuheluja — Tidssamtal	—	—	1 197	2 957	1 197	2 957
Erittäin kiireellisiä puheluja — Extra brådskan detjänstesamtal	66 195	148 465	—	—	66 195	148 465
Valtionpuheluja — Statsamtal	—	—	2 175	5 886	2 175	5 886
Valtionpikapuheluja — Statsilsamtal ...	—	—	1 558	4 679	1 558	4 679
Pikapuheluja — Ilsamtal	8 867 517	16 777 454	30 295	62 600	8 897 812	16 840 054
Tavallisia puheluja — Vanliga samtal ..	10 158 505	17 871 762	132 548	238 970	291 053	18 110 732
Tavallisia virkapuheluja — Vanliga tjänstesamtal	1 944 819	3 545 759	—	—	1 944 819	3 545 759
Lehtipuheluja — Pressamtal	113 721	204 944	—	—	113 721	204 944
Lentopuheluja — Flygsamtal	—	—	44	91	44	91
Salamapuheluja — Blixtsamtal	—	—	463	1 034	463	1 034
Yhteensä — Summa	23 059 340	41 923 292	174 606	336 385	23 233 946	42 259 677
Maksuttomia virkapuheluja — Avgiftsria tjänstesamtal	191 280	309 205	104	159	191 384	309 364
Kaikkiaan — Totalsumma	23 250 620	42 232 497	174 710	336 544	23 425 330	42 569 041

Yleiskatsaus valtion puhelintoimen kehitykseen vuosina 1926—1944 on nähtävänä taulukossa 22 sivulla 46.

Sivulla 45 oleva taulukko 21 antaa kuvan puheliniikenteestä Suomen ja ulkomaiden välillä vuosina 1944 ja 1943.

Numerotietoja Euroopan maitten lennätin- ja puheliniikenteestä vuodelta 1943 on koottu sivulla 46 olevaan taulukkoon 23.

Radioliikenne.

Vuonna 1944 posti- ja lennätinlaitoksen radioasemat välittivät liikennettä seuraavasti:

Kiinteä liikenne. Helsingin radioaseman liikenne käsitti Suomen ja seuraavien maiden välisiä sähkösanomia:

New Yorkin radioaseman kautta:

Osan Pohjois-Amerikan Yhdysvaltoihin, Kanadaan, Länsi-Intiaan sekä Keski- ja Etelä-Amerikkaan osoitetuista sähkösanomista.

Seuraava taulukko osoittaa liikenteen määrää.

Radioasema — Radiostation	Sähkösanomien lukumäärä — Antal telegram		
	1944	1943	Lisäys (vähennys —) prosentteissa Ökning (minskning —) i procent
New York	3 543	3 892	— 9.0
Kansainväliset lähetykset — Internationella avsändningar	—	2 857	—
Yhteensä — Summa	3 543	6 749	— 47.5

Siirtyvä liikenne. Laivojen ja mantereen välistä radiolennätin- ja puheliniikennettä välittivät Kotkan, Helsingin, Hangon ja Vaasan rannikkoradioasemat. Petsamon rannikkoradioasema oli kuten aikaisempina sotavuosina edelleen suljettuna, ja välirauhan tultua lakkau-

Tablån 22 å sid. 46 utvisar översikten av statens telefonverksamhet under åren 1926—1944.

Av tablån 21 å sid. 45 framgår telefontrafiken med utlandet åren 1944 och 1943.

Tablån 23 å sid. 46 innehåller uppgifter över telegraf- och telefonverksamheten i de europeiska länderna år 1943.

Radiotrafiken.

År 1944 förmedlade post- och telegrafverkets radiostationer trafik på följande sätt:

Fast trafik. Helsingfors radiostations trafik omfattade telegram mellan Finland och följande länder:

Genom radiostationen i New York:

En del av de till Nord Amerikas Förenta stater, Kanada, Väst-Indien samt Central- och Syd-Amerika adresserade telegrammen.

Följande tablå utvisar trafikens storlek.

Rörlig trafik. Kustradiostationerna i Kotka, Helsingfors, Hangö och Vasa förmedlade radiotelegraf- och radiotelefontrafik mellan fartygen och fastlandet. Petsamo kustradiostation var som under de tidigare krigsåren fortfarande stängd och genom vapenstillståndet indrogs sta-

tettiin asema Petsamo-alueen luovutuksen johdosta.

Rannikkoradioasemien liikenne käsitti lähinnä radiolennätin- ja puhelinsanomien, sää- ja jää-tiedoitusten, ilma- ja miinavaroitusten y. m. merenkulkua koskevien tiedoitusten välittämisen. Radiopuheluja ei varsinaisesti yhdistetty yleiseen puhelinverkostoon.

Siirtyvä radioliikenne oli toimintavuonna edelleen puolustusvoimien johdon alaisena. Sodan johdosta oli k.o. radioliikenne pienempi rauhan-aikaiseen liikenteeseen verrattuna.

Seuraavasta taulukosta käy selville, kuinka paljon suomalaisia liikkuvia radioasemia oli vuonna 1944:

	Radiolennätin- asemia Radiotelegraf- stationer	Radiopuhelin- asemia Radiotelefon- stationer	Radiosuun- timislaitteita Radiopejlings- anläggningar	Laivoja yhteensä Fartygens antal
Valtion laivoissa ¹⁾ — Å statens fartyg ¹⁾	—	—	—	—
Puolustuslaitos ilmoittanut ¹⁾ — Meddelade av försvarsväsendet ¹⁾ ..	—	—	—	—
Merivartiolaitos ilmoittanut ¹⁾ — Meddelade av sjöbevakningen ¹⁾ ..	—	—	—	—
Laiva-asemia — Fartygsstationer	—	—	—	—
Ilma-alusasemia — Luftfartygsstationer	—	—	—	—
Yksityisten laivayhtiöiden laivoissa — Å privata rederiers fartyg ..	108	150	149	168
Yksityisten yhtiöiden ilma-aluksissa — Å privata bolags luftfartygs- stationer	6	1	6	6

Kiinteä radiopuhelinliikenne. Kiinteätä radio-puhelinliikennettä välitettiin Oulun ja Hailuodon välillä.

Radioliikenteestä ja -maksuista vuosina 1944 ja 1943 on numerotietoja allaolevassa yhdistelmässä.

tionen i anledning av Petsamo-områdets avträ-delse.

Kustradiostationernas trafik omfattade närmast förmedling av radiotelegraf- och telefonogram, is- och väderleksrapporter, luft- och minvarningar samt andra sjöfarten berörande meddelanden. Radiosamtal förenades egentligen icke till det allmänna telefontätet.

Den rörliga radiotrafiken var under berättelseåret fortfarande underställd försvarsmak-tens ledning. På grund av kriget var ifråga-varande radiotrafik mindre i förhållande till den fredstida trafiken.

Av följande tablå framgår, huru många finska rörliga stationer funnos år 1944:

Fast radiotelefontrafik. Fast radiotelefontrafik förmedlades mellan Uleåborg och Hailuoto.

Nedanstående sammanställning innehåller uppgifter om radiotrafik och -avgifter under åren 1944 och 1943.

Liikenne — Trafik	1944	1943	Lisäys (vähennys —) prosentteissa Ökning (minsk- ning —) i procent
1. Radiolennätinliikenne: — Radiotelegraftrafik:			
Vastaanotettu laivoilta — Från fartyg	108	244	— 55.7
Annettu laivoille — Till fartyg	61	39	56.4
Yleisiä ilmoituksia — Allmänna meddelanden	3 076	1 618	90.1
Yhteensä — Summa	3 245	1 901	70.7
2. Radiopuhelinliikenne: — Radiotelefontrafik:			
3 min. puheluserjoja — 3 min. samtalsperioder	51	9	466.7
3. Radiosuuntimisia — Radiopejlingar	—	—	—
Maksut — Avgifter			
Maa-asemamaksuja radiosähkösanomista — Landstationsavgifter för radiotelegrammen	9 576:—	15 278:40	— 37.4
Maa-asemamaksuja radiopuheluista — Landstationsavgifter för radio- samtalen	1 020:—	120:—	750
Lankamaksuja radiosähkösanomista — Trådagifter för radiotelegrammen	3 996:10	5 967:60	— 33.1
Lankamaksuja radiopuheluista — Trådagifter för radiosamtalen	110:—	—	—
Radiosuuntimismaksuja — Avgifter för radiopejlingar	—	—	—
Yhteensä — Summa	14 702:10	21 366:—	—31.3

Ilmailuviestiliikenne. Vuonna 1944 olivat posti- ja lennätinhallituksen kaikki ilmailu-viestiasemat sodan johdosta alistettuina puo-lustusvoimille, mutta palautettiin välirauhan

Luftfartsförbindelsetrafik. Under år 1944 voro post- och telegrafstyrelsens luftfartsförbindelse-stationer på grund av kriget underställda för-svarsmakten, men återställdes efter vapen-

¹⁾ Ei ilmoitettu. — ¹⁾ Icke meddelade.

jälkeen marraskuussa posti- ja lennätinhallitukselle. Asemat hoitivat koko vuoden ajan sekä liikenne- että sotilasilmailusta aiheutuneen lennonvarmistus- ja viestipalvelun.

Viestiliikenne sekä koti- että ulkomaisten lentoasemien välillä hoidettiin melkein yksinomaan lankateitse, käyttäen kaukokirjoittimia ja muita lennätinlaitteita. Summerisähkötysyhteys Helsingin ja Tallinnan lentoasemien välillä katkaistiin syyskuun 12 päivänä. Radioteitse tapahtuva liikenne suoritettiin etupäässä sähköteitse kansainvälistä ilmailuviestitoimintaa varten varatuilla pitkillä ja lyhyillä aalloilla, samoin kuin lentoasemien ja lentokoneiden välinen lennonvarmistusliikennekin.

Helsingin ja Turun lentoasemille asennetut ultralyhyillä aalloilla toimivat sokkolaskuradiolaitteet olivat kertomusvuoden aikana lento liikenteen helpottamiseksi käytännössä Helsingissä 187 tuntia 20 minuuttia ja Turussa 45 tuntia 39 minuuttia. Mainittuja laitteita käytti hyväkseen yhteensä 26 eri lentokonetta huonon sään tai näkyvyyden vallitessa.

Liikenneilmailun lennonvarmistuspalvelun tehostamiseksi olivat pitkäaaltoiset ilmailuradiomajakat Järvenpäässä ja Nummelassa toiminnassa yhteensä 514 tuntia 25 minuuttia, ja käytti niitä hyväkseen yhteensä 34 eri lentokonetta. Turun lentoasemaa varten rakennettu ilmailuradiomajakka Vehmaalla otettiin lento liikenteen käyttöön joulukuun 23 päivänä. Mainittujen radiomajakoiden mukaan voivat lentokoneet tarkistaa kurssinsa ja määrätä sijaintinsa tai käyttää niitä myös kohtilentoihin. Lisäksi helpottaa ilmailuradiomajakoiden käyttö vilkasliikenteisinä aikoina melko tuntuvasti lentoasemilla sijaitsevien radiosuuntimoiden liikennettä.

Lentokoneiden purjehduksen tarkistamiseksi ja lennonvarmistuspalvelun tukemiseksi suoritettiin ilmailuviestiasemat muun liikenteen lisäksi suuren määrän radiosuuntimisia.

Suomen ilmailuviestiasemien viesti- ja radiosuuntimisliikenteen laajuutta vuonna 1944 osoittaa taulukko N:o 24 siv. 47.

Yleisradio.

Radiorahasto on edelleen vuonna 1944 ollut posti- ja lennätinhallituksen hoidossa. Radiorahastoon kertyi tuloja radiolupamaksuista kaikkiaan 59 606 926 mk. Tästä rahastosta posti- ja lennätinhallitus on radiolupatoiminnan aiheuttamia menoja varten käyttänyt ainoastaan 3 864 815 mk 80 p. O. Y. Yleisradio A. B:lle on posti- ja lennätinhallitus suorittanut 55 742 110 mk 20 p, jonka lisäksi sille on suoritettu kulkulaitosten ja yleisten töiden ministeriön käytettäväksi varatusta 100 000 mk:sta 89 000 mk.

Radiatorahaston tulot ja menot ovat nähtävissä sivulla 47 taulukossa 25.

stilleståndet i november post- och telegrafstyrelsen. Stationerna skötte under hela året så väl av trafik- som militärflyget föranledd flygsäkerhets- och förbindelsetjänst.

Förbindelsetrafiken såväl mellan de inhemska som de utländska flygstationerna ombesörjdes nästan uteslutande trådledes, med begagnande av fjärrskrivare och andra telegrafanläggningar. Summertelegrafiförbindelsen mellan Helsingfors och Revals flygstationer avbröts den 12 september. Trafiken per radio utfördes huvudsakligen telegrafiskt på de för den internationella luftfartsförbindelsetjänsten reserverade långa och korta våglängderna, likaså flygsäkerhetstjänsten mellan flygstationerna och flygplanen.

De å Helsingfors och Åbo flygstationer installerade, på ultrakortvåg fungerande blindlandningsradioanläggningarna, voro under berättelseåret i bruk för underlättande av flygtrafiken i Helsingfors 187 timmar 20 minuter och i Åbo 45 timmar 39 minuter. Av ifrågasvarande anläggningar använde sig sammanlagt 26 skilda flygplan under rådande dåligt väder eller dålig sikt.

För effektivisering av trafikflygets flygsäkerhetstjänst voro långvägsflygradiofyren i Järvenpää och Nummela i funktion sammanlagt 514 timmar 25 minuter, och använde sig av dessa sammanlagt 34 skilda flygplan. Den för Åbo flygstation byggda flygradiofyren i Vehmaa togs i flygtrafikens bruk den 23 december. I förhållande till dessa radiofyren kunna flygplanen kontrollera sin kurs och bestämma sitt läge eller använda dessa även för målflygning. Under trafikstark tid underlättar begagnandet av flygradiofyren dessutom tämligen kännbart de å flygstationerna befintliga radiopejlstationernas trafik.

Förutom kontrollering av flygplanens navigering och stödande av flygsäkerhetstjänsten, utförde luftfartsförbindelsetationerna utom övrig trafik även ett stort antal radiopejlingar.

Omfattningen av de finska luftfartsförbindelsetationernas förbindelse- och radiopejltrafik framgår ur tablå N:o 24 å sid. 47.

Rundradio.

Radiofondens förvaltning har under år 1944 såsom förut omhänderhafts av post- och telegrafstyrelsen. Radiofondens inkomster för inbetalade radiolicensavgifter utgjorde sammanlagt 59 606 926 mk. Ur denna fond har post- och telegrafstyrelsen använt endast 3 864 815 mk 80 p för de av radiolicensverksamheten föranledda utgifterna. Åt O. Y. Yleisradio A. B. har post- och telegrafstyrelsen erlagt 55 742 110 mk 20 p, ävensom därutöver 89 000 mk av det till ministeriets för kommunikationsväsendet och allmänna arbetena förfogande reserverade beloppet 100 000 mk.

Radiofondens inkomster och utgifter framgår av tablån 25 å sid. 47.

Kuuntelulupia myönnettiin yhteensä 496 732, joista 432 107 eli 86.99 % suomenkielisiä ja 64 625 eli 13.01 % ruotsinkielisiä. 18 977 kuuntelulupaa irtisanottiin ja 25 187 osoitteenmuutosta ilmoitettiin.

Kuuntelulupien lukumäärän kasvua vuodesta 1926 alkaen osoittaa sivulla 47 oleva taulukko 26.

V. Kansainvälinen liikenne.

Postiliikenne. Suuryaltasodassa sattuneet tapahtumat, diplomaattisten suhteiden katkaiseminen Saksaan samoin kuin Moskovassa solmittu välirauhansopimus aiheuttivat postinvaihdoissa huomattavia muutoksia edelliseen vuoteen verrattuna. Samoin kuin edellisenäkin vuonna oli postinvaihto, Neuvostoliittoa lukuunottamatta, jonne postiliikenne avautui aivan vuoden lopulla, koko vuoden keskeytyneenä niihin maihin, jotka olivat julistaneet Suomelle sodan ja niiden hallussa oleville alueille sekä lisäksi Kreikkaan, Islantiin, Jugoslaviaan, Aasian maihin, Turkia lukuunottamatta, Austraaliaan ja Afrikkaan. Amerikkaan voitiin laivapostissa lähettää tavallisia kirjeitä ja postikortteja elokuun puoliväliin saakka, jolloin liikenne kokonaan keskeytyi sen johdosta, että Ranska, jonka kautta posti Amerikkaan lähetettiin, joutui sotatoimien piiriin. Edellisen vuoden syyskuun puolivälissä keskeytynyt postinvaihto Italiaan, San Mariinon, Vatikaanivaltioon sekä Albaniaan avautui jälleen tammikuun puolivälissä, Italiaa koskevalta osalta ainoastaan saksalaisten miehittämään osaan, keskeytyen uudelleen kokonaisuudessaan syyskuun alussa. Liittoutuneiden mairhinnousu Ranskaan ja sitä seuranneet sotatapahtumat aiheuttivat postinvaihdon keskeytymisen elokuun puolivälissä paitsi Amerikkaan, kuten yllä on kerrottu, myöskin Espanjaan ja Portugaliin. Koko Ranskaan samoin kuin Alankomaihin ja Belgiaan keskeytyi postinvaihto syyskuun alussa. Sitä ennen elokuun lopulla oli postinvaihto keskeytynyt Bulgariaan, Romaniaan ja Turkkiin ensiksimainittujen maiden jouduttua sotatoimien alaisiksi. Diplomaattisten suhteiden katkaiseminen Saksaan syyskuun 2 päivänä johti välittömästi postinvaihdon keskeyttämiseen Saksaan. Moskovassa syyskuun 19 päivänä solmitun välirauhansopimuksen mukaisesti katkaisi Suomi postinvaihdon syyskuun 20 päivänä Saksan satelliittivaltioihin Kroatiaan, Slovakiaan ja Unkariin. Kun lisäksi postinvaihto vastavuoroisesti Suomen taholta katkaistiin Tanskaan ja Norjaan, ei postia Suomesta joulukuun 22 päivään saakka, jolloin postiliikenne Neuvostoliittoon voitiin avata, voitu vaihtaa muiden kuin Ruotsin ja Sveitsin kanssa. Kuten edellä on mainittu, avautui postiliikenne Suomesta Neuvostoliittoon joulukuun 22 päivänä. Liikenne, joka Neuvostoliiton taholta alkoi jo joulukuun 4 päivänä, käsitti ainoastaan kirjeiden, postikorttien ja ristositeiden vaihdon.

Radiolicenser beviljades inalles 496 732, av vilka 432 107 eller 86.99 % finskspråkiga och 64 625 eller 13.01 % svenskspråkiga. Uppsägningar av licenser verkställdes i 18 977 fall och adressförändringar i 25 187 fall.

Ökningen av radiolicensernas antal från och med år 1926 framgår av tablån 26 å sid. 47.

V. Internationell trafik.

Posttrafik. De under stormaktskriget inträffade händelserna, avbrytandet av de diplomatiska förbindelserna med Tyskland, ävensom det i Moskva avslutade vapenstilleståndsavtalet föranledde i postutväxlingen märkliga förändringar i jämförelse med föregående år. Liksom även under föregående år var postutväxlingen, med undantag av postutväxlingen till Rådskförbundet, dit posttrafiken öppnades alldeles i slutet av året, hela året avbruten till de länder, vilka hade förklarat Finland krig, ävensom till i dessas besittning varande områden samt dessutom till Grekland, Island, Jugoslavien, länderna i Asien, med undantag av Turkiet, till Australien och Afrika. Till Amerika kunde vanliga brev och postkort sändas sjöledes ända till medlet av augusti, då trafiken helt och hållet inställdes till följd därav, att Frankrike, över vilket land posten till Amerika befordrades, blev krigsoperationsområde. Den i medlet av september föregående år inställda postutväxlingen till Italien, San Marino, Vatikanstaten och Albanien återupptogs i medlet av januari, för Italiens vidkommande blott till den av tyskar ockuperade delen, i det den änyö inställdes i sin helhet i början av september. De allierades invasion i Frankrike och de krigshändelser, som följde på den, föranledde avbrytandet av postutväxlingen i medlet av augusti, förutom till Amerika, såsom ovan sagts, jämväl till Spanien och Portugal. Till hela Frankrike, liksom även till Nederländerna och Belgien, avbröts postutväxlingen i början av september. Dessförinnan, i slutet av augusti, hade postutväxlingen till Bulgarien, Rumänien och Turkiet inställt, efter det de förstnämnda länderna kommit att tillhöra krigsoperationsområdet. Avbrytandet av de diplomatiska förbindelserna med Tyskland den 2 september ledde till omedelbart inställande av postutväxlingen med Tyskland. I enlighet med det i Moskva den 19 september avslutade vapenstilleståndsavtalet avbröt Finland den 20 september postutväxlingen till de tyska drabantstaterna Kroatien, Slovakien och Ungern. Då därtill postutväxlingen från Finlands sida reciprokt avbröts till Danmark och Norge, kunde post från Finland ända till den 22 december, då posttrafiken med Rådskförbundet kunde öppnas, ej utväxlas med andra länder än Sverige och Schweiz. Såsom ovan nämnts, öppnades posttrafiken från Finland till Rådskförbundet den 22 december. Trafiken, som från Rådskförbundets sida begynte redan den 4 december, omfattade endast utväxling av brev, postkort och korsband.

Postipaketteja voitiin lähettää ainoastaan erinäisiin Euroopan maihin sekä Turkkiin, ja keskeytyi tai keskeytettiin niiden vaihto asianomaisiin maihin samalla kuin muidenkin postilähetysten vaihto näihin maihin.

Postin lähettäminen laivateitse Turun ja Tukholman välillä tapahtui samoin kuin edellisinäkin sotavuosina ainoastaan kolme kertaa viikossa. Väli-rahansopimuksen solmiamisen jälkeen voitiin tätä liikennettä ylläpitää ainoastaan ruotsinmaalaisten laivayhtiöiden toimesta, minkä johdosta liikenne sekä supistui että muuttui epäsäännölliseksi ollen aika ajoittain keskeytyneenäkin.

Lentoposti lähetettiin syyskuun alkuun saakka sekä lentolinjalla Helsinki—Turku—Tukholma että Helsinki—Tallinna—Riika—Königsberg—Danzig—Berliini ynnä tärkeimmillä näihin kumpankin lentolinjaan liittyvillä eurooppalaisilla lentolinjoilla, mutta syyskuun 4 päivästä lukien ainoastaan ensiksimmäisellä lentolinjalla sekä erällä tähän liittyvillä lentolinjoilla. Joulukuun 8 päivästä lukien vuoden loppuun ylläpidettiin linjalla Helsinki—Turku—Tukholma 2 kertaa viikossa ylimääräistä vuoroa, jolloin koneet laskeutuivat myöskin Maarianhaminaan. Tätä linjaa käytettiin, paitsi varsinaisen lentopostin kuljetukseen, osaksi myöskin Ahvenanmaalle postin kautta tilattujen, tavallisessa postissa kuljetettavaksi tarkoitettujen Ruotsissa ilmestyvien sanomalehtien kuljetukseen. Viimeksi mainittu toimenpide johtui siitä, että Turun ja Tukholman välillä liikennöivät postilaivat eivät syyskuun 20 päivän jälkeen poikenneet Maarianhaminaan.

Samoin kuin edellisenäkin vuonna olivat määräykset tavaroiden vienti- ja tuontikiellosta samoin kuin rahan ja arvopaperien sekä käytettyjen ja käytämättömien postimerkkien viennistä ja tuonnista muuttumattomina edelleenkin voimassa. Sen sijaan lakkautettiin väli-rahansopimuksen nojalla Suomessa olevien diplomaattisten lähetystöjen ja konsulivirastojen diplomaattinen postinvaihto samalla kuin määräykset Suomen ja ulkomaiden välisten postilähetysten sensuroinnista saatettiin väli-rahansopimuksen ehtojen mukaisiksi.

Suomen Pankki ei, kuten ei myöskään vuosina 1942 ja 1943, myöntänyt vapaata valuuttaa muiden kuin eräiden postitse tilattujen Ruotsissa ilmestyvien päivälehtien ja puhtaasti tieteellisten, teknillisten ja ammatillisten julkaisujen suorituksiin. Kuitenkin saatiin nytkin edellisten lisäksi vastaanottaa erinäisin rajoituksin postin välityksellä sellaisten Ruotsissa ilmestyvien sanomalehtien, aikakauslehtien ja muiden julkaisujen tilauksia, joiden julkaisijat hyväksyivät Suomen Pankin maksuperusteet, joiden mukaan tilausmaksut suoritettiin Suomen Pankkiin Suomen markoissa julkaisijan tilille. Viimeksimainittuun maksuryhmään kuuluvia puhtaasti ajanvietelediksi katsottavia julkaisuja sai kukin tilaaja Valtion lisenssitoimikun-

Postipaket kunde sändas endast till vissa europeiska länder samt till Turkiet, och upphörde eller avbröts utväxlingen av paket till vederbörande länder samtidigt med utväxlingen av jämväl övriga postförsändelser till dessa länder.

Befordringen av post sjöledes mellan Åbo och Stockholm ägde rum liksom under de föregående krigsåren endast tre gånger i veckan. Efter avslutandet av vapenstilleståndsavtalet kunde denna trafik upprätthållas endast genom rikssvenska fartygsbolags försorg, till följd varav trafiken både minskades och blev oregelbunden, i det den tidtals var till och med inställd.

Flygpost befordrades ända till början av september såväl å flyglinjen Helsingfors—Åbo—Stockholm som å linjen Helsingfors—Reval—Riga—Königsberg—Danzig—Berlin samt å de viktigaste europeiska flyglinjer, som hade anslutning till båda dessa flyglinjer, men från och med den 4 september endast å förstnämnda flyglinje samt vissa andra till densamma anslutna flyglinjer. Från och med den 8 december till årets slut upprätthölls å linjen Helsingfors—Åbo—Stockholm 2 gånger i veckan en extra tur, under vilken planen gjorde mellanlandning även i Mariehamn. Denna linje användes, förutom för befordring av egentlig flygpost, delvis även för befordring av i Sverige utkommande, till Åland postabonnerade tidningar, som voro avsedda för befordran med vanlig post. Sistnämnda åtgärd föranleddes därav, att de mellan Åbo och Stockholm trafikerande postförande fartygen icke mera efter den 20 september anlöpte Mariehamn.

På samma sätt som under föregående år voro bestämmelserna om förbudet mot varors utförsel och införsel, ävensom utförsel och införsel av penningar och värdepapper samt av begagnade och obegagnade frimärken oförändrade i kraft. Däremot inställdes i stöd av vapenstilleståndsavtalet, de i Finland befintliga diplomatiska beskickningarnas och konsulatens utväxling av diplomatpost samtidigt som bestämmelserna om censureringen av de mellan Finland och utlandet utväxlade postförsändelserna bragtes i överensstämmelse med villkoren i vapenstilleståndsavtalet.

Finlands Bank beviljade icke, liksom ej heller under åren 1942 och 1943, fri valuta för likvidering av andra än vissa i Sverige utkommande, genom postens förmedling prenumererade dagstidningar samt rent vetenskapliga, tekniska och facktidskrifter. Likväl var också nu därjämte mottagning av prenumeration genom postverkets förmedling med vissa begränsningar tillåten å sådana i Sverige utkommande tidningar, tidskrifter och andra publikationer, vilkas utgivare godtogo de av Finlands Bank fastställda likvideringsgrunder, enligt vilka prenumerationavgifterna inbetalades å Finlands Bank i finska mark på utgivarens konto. Å till sistnämnda betalningsgrupp hörande publikationer, som voro att betrakta såsom rena förströrelsetidningar, fick

nan määräyksen nojalla tilata ainoastaan sillä markkamäärällä, johon hänen kyseellisiä lehtiä koskevien tilaustensa arvo oli noussut vuonna 1943. Vuoden lopulla lisenssitoimikunta päätti, että puheenaolevien ajanvietelehtienkin tilauksia saadaan vastaanottaa vuotta 1945 varten ilman edellä kerrottua arvorajoitusta. Sen sijaan lisenssitoimikunta päätti heinäkuun alussa tekemällään päätöksellä valuuttavaikeuksien vuoksi kieltää kaikkien Ruotsissa ilmestyvien sanomalehtien ja muiden julkaisujen uusien postin kautta tilattavien lentopostitilausten vastaanoton, sekä entisten lentopostitilausten uusimisen. Rajoitusta ei kuitenkaan koskenut 1) valtion virastoja, 2) ulkomaiden lähetystöjä, 3) sanomalehtien toimituksia, jotka kaikki entiseen tapaan saivat tilata haluamansa lehdet lentopostissa kuljetettavaksi. Vuoden lopulla päätti lisenssitoimikunta jälleen, että edellä kerrottua rajoitusta edellämämainituin poikkeuksina oli sovellettava vastaanotettaessa Ruotsissa ilmestyvien sanomalehtien lentopostitilauksia vuotta 1945 varten.

Samoin kuin edellisenäkin vuonna Suomesta lähetettiin kenttäpostia Ruotsiin, Saksaan, Tanskaan ja Unkariin. Näiden postilähetysten vaihto perustui Suomen postihallinnon ja kunkin asianomaisen maan postihallinnon välisiin sopimuksiin. Sotavangeille sekä eräissä maissa internoiduille Suomen kansalaisille lähetettiin postia edelleenkin Suomen Punaisen Ristin kautta. Samoin saapui jokin määrä postia Suomen Punaisen Ristin kautta Suomessa oleville sotavangeille ja eräille täällä internoiduille vihollismaiden kansalaisille.

Lennätinliikenne. Suomen irroitautuminen sodasta sekä sitä seurannut välirauhansopimus aiheuttivat Suomen ja ulkomaiden välisessä lennätinliikenteessä perusteellisia muutoksia. Lennätinliikenne Neuvostoliiton kanssa, joka oli keskeytyneenä välirauhan solmimiseen saakka, voitiin välittömästi sen jälkeen avata käyttämällä hyväksi Ruotsin ja Moskovan välistä radiolennätinyhteyttä. Lennätinliikenne Iso-Britannian ja Pohjois-Irlannin sekä kaikkien Brittiläiseen imperiumiin kuuluvien maiden samoin kuin eräiden eurooppalaisten ja useiden ulkoeurooppalaisten maiden kanssa oli sen sijaan keskeytyneenä vuoden loppuun saakka. Suomen irroitautuessa sodasta ja diplomaattisten suhteiden katketessa Saksaan syyskuun 2 päivänä lopetettiin lennätinliikenne Saksan ja sen satelliittivaltioiden kanssa. Lisäksi keskeytettiin lennätinliikenne Belgian, Italian, Norjan, Tanskan sekä Japanin kanssa. Välirauhansopimuksen määräysten mukaisesti kiellettiin salakielen käyttö Suomessa olevien diplomaattisten lähetystöjen ja konsulivirastojen ulkomaisissa sähkösanomissa.

Muussa suhteessa rajoittivat kansainvälistä lennätinliikennettä edelleenkin eri maissa voi-

varje prenumerant i stöd av bestämmelse, utfärdad av Statens licensnämnd, prenumerera endast till det markbelopp, till vilket värdet av prenumerationerna å ifrågavarande tidningar hade stigit under år 1943. I slutet av året beslöt licensnämnden, att prenumerations å jämväl ifrågavarande förströrelsetidningar få mottagas för år 1945 utan ovannämnda värdebestämning. Däremot beslöt licensnämnden genom sitt i juli fattade beslut att till följd av valutavårigheter vägra mottagning genom postverkets förmedling av nya flygpostprenumerationer å samtliga i Sverige utkommande tidningar och andra publikationer ävensom förnyande av tidigare flygpostprenumerationer. Begränsningen gällde dock ej 1) statliga inrättningar, 2) utländska beskickningar och 3) tidningsredaktioner, vilka alla fingo på samma sätt som förut prenumerera å önskade tidningar för befordran med flygpost. I slutet av året beslöt licensnämnden ånyo, att ifrågavarande begränsning med ovannämnda undantag skulle tillämpas med avseende å mottagning av flygpostprenumerations för år 1945 å i Sverige utkommande tidningar.

På samma sätt som under föregående år sändes från Finland fältpost till Sverige, Tyskland, Danmark och Ungern. Utväxlingen av sådana försändelser baserade sig på överenskommelser mellan finska postförvaltningen och postförvaltningen i respektive land. Till krigsfångar samt till i en del länder internerade finska medborgare befordrades post allt fortfarande genom förmedling av Finlands Röda Kors. Likaledes ankom i någon mån post genom förmedling av Finlands Röda Kors till i Finland befintliga krigsfångar och vissa fiendeländers medborgare, vilka här voro internerade.

Telegraftrafik. Finlands lösgörande från kriget samt det därpå följande vapenstilleståndsavtalet föranledde i telegraftrafiken mellan Finland och utlandet genomgripande förändringar. Telegraftrafiken med Rådunionen, vilken trafik hade varit avbruten ända tills vapenstillestånd ingicks, kunde omedelbart därefter öppnas genom användande av radiotelegrafförbindelsen mellan Sverige och Moskva. Telegraftrafiken med Storbritannien och Norra Irland samt med alla till Brittiska imperiet hörande länder ävensom vissa europeiska och flere utomeuropeiska länder var däremot avbruten ända till årets slut. Då Finland lösryckte sig från kriget och de diplomatiska förbindelserna med Tyskland avbröts den 2 september, upphörde telegraftrafiken med Tyskland och dess drabantstater. Dessutom avbröts telegraftrafiken med Belgien, Danmark, Italien, Norge och Japan. I överensstämmelse med bestämmelserna i vapenstilleståndsavtalet förbjöds användningen av hemligt språk i de i Finland befintliga beskickningarnas och konsulatens utrikes telegram.

I annat hänseende begränsades den internationella telegraftrafiken genom de i olika

massaolleet rajoitusmääräykset. Posti- ja lennätinhallitus julkaisi näistä rajoituksista samoin kuin edellisinäkin vuosina erityistä lueteloa, jota täydennettiin lisätiedoituksin.

Vuosittain pidettävä pohjoismaiden välinen pikatiedotuskonferenssi siirrettiin toistaiseksi.

Puhelinliikenne. Suomen ja Neuvostoliiton väliset puhelinyhteydet olivat edelleenkin katkenneina vuoden loppuun saakka. Samoin oli liikenne keskeytyneenä miltei kaikkiin ulko-eurooppalaisiin maihin sekä Alankomaihin, Belgiaan, Irlantiin, Iso-Britanniaan ja Pohjois-Irlantiin, Islantiin, Jugoslaviaan, Kreikkaan, Ranskaan ja osittain Italiaan. Sotatoimien lopettamisen yhteydessä katkaistiin puhelinyhteys Saksaan syyskuun alussa ja samalla katkesivat kaikki muutkin ulkomaiset puhelinyhteytemme lukuunottamatta yhteyttä Ruotsiin, jonne puheluja voitiin edelleenkin välittää. Väli-rahansopimuksen mukaisesti kiellettiin Suomessa olevien diplomaattisten lähetystöjen ja konsulinvirastojen ulkomaiset puhelut.

Valuuttasäännöstelyn johdosta oli Suomen ja Ruotsinkin välistä puhelinliikennettä jonkin verran rajoitettava. M. m. kiellettiin n. s. vastapuhelut suunnassa Ruotsista Suomeen. Samoin rajoitettiin Suomesta Ruotsiin tilattujen, yksityisiä asioita koskevien puhelujen kestämisaika vilkasliikenteisenä aikana 3 ja vähäliikenteisenä aikana 4 minuutiksi. Lisäksi kiellettiin yksityisiä asioita koskevat salama-, pika- ja vilkasliikenteisenä aikana välitetyt aikapuhelut, kuitenkin niin, että kaikkia tällaisia puheluja voitiin poikkeustapauksissa konttorinhoitajan tai valvójan luvalla myöntää.

Radioliikenne. Radiolenätin yhteyksistä oli käytännössä ainoastaan Helsingin ja New Yorkin välinen suora koeradioyhteys, jolla välitettiin osa Suomen ja Pohjois-, Keski- ja Etelä-Amerikan välisistä sähkösanomista. Heinäkuun 5 päivänä loppui kuitenkin liikenne tällä yhteydellä suunnassa New York—Helsinki.

VI. Erinäiset tehtävät.

Joulukuun 19 päivänä 1929 annettuun posti- ja lennätintöimipaikkojen tilasto-chjeesääntöön lisättiin kolme uutta pykälää, joista 14 a § koskee kansanvakuutusmaksuja, 14 b § postisiirto-tehtäviä ja 14 c § postisäästötehtäviä. Näiden uusien tilastojen mukaan laadittujen laskelmien perusteella posti- ja lennätinlaitos on saanut korvausta mainituista muille laitoksille suorittamistaan tehtävistä. Se työmäärä, minkä p. o. tehtävät ovat posti- ja lennätinlaitokselle aiheuttaneet kertomusvuonna näkyy sivulla 48 olevasta taulukosta N:o 27. Sen mukaan kansanvakuutusmaksujen tilitettyjä todistevihkoja oli 205 705 kpl., jälkikantoilmoituksia 7 301 kpl. ja takaisinmaksuääräyksiä 1 157 kpl. eli toimiuksia yhteensä 214 163; kertyneitä vakuutus-

län-der fortforande gällande restriktionsbestämmelserna. Post- och telegrafstyrelsen utgav över dessa begränsningar på samma sätt som under de föregående åren en speciell förteckning, som kompletterades med tilläggsmeddelanden.

Den snabbmeddelandekonferens, som årligen avhålls mellan de nordiska länderna, uppsköts tillsvidare.

Telefontrafik. Telefonförbindelserna mellan Finland och Rådsunionen voro fortforande avbrutna ända till årets slut. Likaledes var trafiken avbruten till nästan alla utomeuropeiska länder samt till Belgien, Frankrike, Grekland, Irland, Island, delar av Italien, Jugoslavien, Storbritannien, Nederländerna och Norra Irland. I samband med inställandet av krigsoperationerna avbröts telefonförbindelsen till Tyskland i början av september och samtidigt avbrötos alla våra övriga telefonförbindelser med utlandet, med undantag av förbindelsen till Sverige, dit samtal alltjämt kunde förmedlas. I enlighet med vapenstilleståndsavtalet förbjödos i Finland befintliga beskickningars och konsulats samtal med utlandet.

Till följd av valutareglementering måste även telefontrafiken mellan Finland och Sverige i någon mån begränsas. Bl. a. förbjödos s. k. motsamtal i riktningen från Sverige till Finland. Likaså begränsades varaktigheten av från Finland till Sverige abonnerade samtal rörande privata angelägenheter under trafikstark tid till 3 och under trafiksvag tid till 4 minuter. Därtill förbjödos blyxt-, il- och under trafikstark tid förmedlade tidssamtal rörande privata angelägenheter, dock så, att alla dylika samtal i undantagsfall kunde medgivas med tillstånd av kontorsföreståndare eller övervakare.

Radiotrafik. Av radiotelegrafförbindelserna användes endast den direkta provradioförbindelsen mellan Helsingfors och New York, genom vilken förmedlades en del av telegrammen mellan Finland och Nord-, Central- och Sydamerika. Den 5 juli upphörde likväl trafiken å denna förbindelse i riktningen New York—Helsingfors.

VI. Särskilda göromål.

Till statistikreglementet för post- och telegrafanstalterna, utfärdat den 19 december 1929, fogades tre nya paragrafer, av vilka § 14 a berör folkförsäkringspremier, § 14 b postgirogörsmål och § 14 c postspargörsmål. Enligt uträkningar, uppgjorda på basen av dessa nya statistiker, har post- och telegrafverket erhållit ersättning för nämnda av detsamma för andra verk utförda göromål. Den arbetsmängd ifrågasvarande göromål åsamkat post- och telegrafverket under berättelseåret, framgår av tabell N:o 27, sid. 48. Enligt densamma utgjorde antalet redovisade blankethäften över inbetalade folkförsäkringspremier 205 705 st., restuppbördsmeddelanden 7 301 st. och återbetalningsorder 1 157 st. eller sammanlagt 214 163

maksuja kassakirjan mukaan oli kaikkiaan 234 625 324 mk. Postisiirtotehtävissä tilillepanoja oli yhteensä 2 280 423, niiden määrän noustessa 31 303 671 712 markkaan ja tililäottoja 2 255 342, näiden määrän ollessa 21 385 454 400 markkaa. Postisäästötehtävissä säästöönpanoja oli kaikkiaan 429 102 eli 1 374 807 713 markkaa ja säästöstöottoja 465 260 eli 900 969 807 markkaa.

VII. Henkilökunta.

Henkilökunnan lukumäärä ja muutokset. Vuoden 1944 päättyessä posti- ja lennätinlaitoksen palveluksessa oli kaikkiaan 16 052 henkilöä, joista miehiä oli 7 704 ja naisia 8 348. Vakinaisissa viroissa tai toimissa oli kaikkiaan 4 872, joista miehiä 2 223 ja naisia 2 649. Ylimääräisissä viroissa ja toimissa oli 2 637, joista miehiä 952 ja naisia 1 685. Posti- ja lennätinhallituksessa oli yhteensä 404 viran- tai toimenhaltijaa: vakinaisia 175, joista miehiä oli 90 ja naisia 85, sekä ylimääräisiä 229, joista 74 miestä ja 155 naista. Linjahallinnossa oli kaikkiaan 7 105 viran- tai toimenhaltijaa, joista vakinaisia 4 697, näistä miehiä 2 133 ja naisia 2 564, sekä ylimääräisiä 2 408, näistä miehiä 878 ja naisia 1 530. Muita linjahallinnon palveluksessa olleita oli kaikkiaan 8 543 henkilöä, joista miehiä oli 4 529 ja naisia 4 014. Edelliseen vuoteen verrattuna väheni laitoksen koko henkilökunta 23 henkilöllä eli 0.1 %:lla; miesten lukumäärän vähennys oli 242 eli 3.0 % ja naisten lukumäärän lisäys 219 eli 2.7 %. Tarkempia numerotietoja henkilökunnasta on sivuilla 49—52 olevissa taulukoissa 28—29.

Muista henkilökunnan kokoonpanossa tapahtuneista muutoksista mainittakoon, että 24 virkailijaa (21 miestä, 3 naista) kuoli; omasta pyynnöstään erosi 60 virkailijaa (23 miestä, 37 naista); virasta eroitettiin 4 virkailijaa (3 miestä, 1 nainen); virkoihin tai toimiin nimitettiin 1 366 henkilöä (581 miestä, 785 naista), joista 908 (375 miestä, 533 naista) ylennettiin tai siirrettiin entisestä posti- ja lennätinlaitoksen virasta tai toimesta muuhun saman laitoksen virkaan tai toimeen, kun taas 458 henkilöä (206 miestä, 252 naista) astui ensi virkaansa tai toimeensa laitoksessa.

Uusia harjoittelijoita posti- ja lennätinhallitukseen otti 366, joista 294 (21 miestä, 273 naista) palvelusvelvollisuusin toistaiseksi postitehtävissä ja 72 (3 miestä, 69 naista) lennätin- ja puhelintehtävissä.

Posti- ja lennätinlaitos — Post- och telegrafverket 1944.

expeditioner, de influtna försäkringspremierna enligt kassaboken uppgingo till sammanlagt 234 625 324 mark. Beträffande postgirogöromål uppgick antalet inbetalningar till 2 280 423 och utgjorde deras belopp 31 303 671 712 mark, antalet utbetalningar uppgick till 2 255 342 och utgjorde dessas belopp 21 385 454 400 mark. Beträffande postspargöromål utgjorde antalet insättningar sammanlagt 429 102 eller 1 374 807 713 mark och antalet uttagningar 465 260 eller 900 969 807 mark.

VII. Personal.

Personalantalet och -förändringar. Vid utgången av året 1944 voro vid post- och telegrafverket anställda sammanlagt 16 052 personer, av vilka 7 704 män och 8 348 kvinnor. Innehavare av ordinarie tjänster och befattningar voro 4 872 personer, av vilka 2 223 män och 2 649 kvinnor. Innehavare av extraordinarie tjänster och befattningar voro 2 637 personer, av vilka 952 män och 1 685 kvinnor. Personalen vid post- och telegrafstyrelsen uppgick till sammanlagt 404 innehavare av tjänster och befattningar: ordinarie 175 personer, av vilka 90 män och 85 kvinnor; extraordinarie 229 personer, av vilka 74 män och 155 kvinnor. Personalen vid linjeförvaltningen uppgick till sammanlagt 7 105 innehavare av tjänster eller befattningar, av vilka 4 697 voro ordinarie, därav 2 133 män och 2 564 kvinnor samt extraordinarie 2 408 varav 878 voro män och 1 530 kvinnor. Antalet övriga personer vid linjeförvaltningen var inalles 8 543, varav 4 529 voro män och 4 014 kvinnor. I jämförelse med föregående år minskades verkets hela personalantal med 23 personer eller med 0.1 %; antalet manliga personer minskades med 242 eller med 3.0 % och antalet kvinnliga personer ökades med 219 eller med 2.7 %. Närmare uppgifter om personalen finnas i tabellerna 28—29 å sid. 49—52.

Beträffande övriga personalförändringar må anföras, att 24 personer (21 män och 3 kvinnor) avled; på egen begäran avgingo 60 personer (23 män, 37 kvinnor); 4 tjänstemän (3 män, 1 kvinna) avskedades; till tjänster eller befattningar utnämndes 1 366 personer (581 män, 785 kvinnor), av vilka 908 (375 män, 533 kvinnor) blevo befordrade eller transporterade från tidigare innehavd tjänst eller befattning vid post- och telegrafverket till annan tjänst eller befattning vid samma verk, medan åter 458 personer (206 män, 252 kvinnor) tillträdde sin första tjänst eller befattning vid verket.

Post- och telegrafstyrelsen antog 366 nya praktikanter, av vilka 294 (21 män, 273 kvinnor) med tjänstgöringsskyldighet tillsvidare i postgöromål och 72 (3 män, 69 kvinnor) i telegraf- och telefongöromål.

Uusia ja lakkautettuja virkoja tai toimia. Uusia virkoja tai toimia perustettiin yhteensä 1 327, joista postivirkoja tai toimia oli 790 (198 vakinaista ja 592 ylimääräistä) sekä lennätinosastojen alaisia virkoja tai toimia 537 (202 vakinaista ja 335 ylimääräistä). Virkoja lakkautettiin yhteensä 807, joista postivirkoja tai toimia 411 (1 vakinainen ja 410 ylimääräistä) sekä 396 lennätinosastojen alaista virkaa tai tointa (1 vakinainen ja 395 ylimääräistä).

Ammattiopetus. Seuraavat kurssit toimeenpantiin:

neljät postikurssit yksine rinnakkaiskursseineen, joihin kuhunkin osallistui 45 eli yhteensä 225 henkilöä sekä kahdet postiljoonikurssit, joista toiseen osallistui 40 ja toiseen 39 eli yhteensä 79 henkilöä. Lisäksi päättyivät edellisenä vuotena aloitetut lennätinkurssit, joihin osallistui 25 henkilöä.

Virka vapaudet. Kertomusvuonna kerättiin tilastoa vakinaisten ja ylimääräisten viran- ja toimen haltijain nauttimista sairas- y. m. virka vapauksista. Ilmoitus saatiin 7 362 virkailijasta. Kun vakinaisia ja ylimääräisiä viran ja toimen haltijoita oli kaikkiaan 7 509, puuttuvat tiedot 147 virkailijasta. Saadun tilaston mukaan pidettiin lomapäiviä yhteensä 84 046 eli keskimäärin 11.4 päivää kutakin virkailijaa kohti. Sairauden takia nautittujen lomapäivien luku oli 64 335 eli keskimäärin 8.7 päivää ja muun syyn takia nautittujen 19 711 eli keskimäärin 2.7 päivää kutakin virkailijaa kohti. Miesvirkailijoilla oli lomapäiviä keskimäärin 9.1 päivää ja naisvirkailijoilla keskimäärin 13.8 päivää. Viimeksi mainituista naimisissa olevilla, eronneilla tai leskillä oli keskimäärin 26.0 lomapäivää ja naimattomilla naisilla keskimäärin 7.9 lomapäivää. Iän mukaan jaoteltuina oli miehillä alle 30 ikävuoden keskimäärin 4.1, 30—50 vuotisilla keskimäärin 7.9 ja yli 50 ikävuoden keskimäärin 17.9 lomapäivää. Vastaavat suhdeluvut naimisissa olevilla, eronneilla tai leskiksi jääneillä naisilla olivat 30.1, 24.6 ja 20.9 sekä naimattomilla naisilla 5.8, 9.9 ja 16.0. (Vrt. taul. N:o 30 siv. 52.)

VIII. Taloudellinen tila.

Posti- ja lennätinlaitoksen pääoma-arvo tammi-kuun 1 päivänä 1944 oli 604 239 562 mk 64 p ja joulukuun 31 päivänä 1944 633 976 228 mk 99 p, joten omaisuuden lisäys vuoden kuluessa oli 29 736 666 mk 35 p eli 4.9 %. Pääoma oli sijoitettu kertomusvuoden alussa ja lopussa seuraavasti:

Nya och indragna tjänster och befattningar. Nya tjänster eller befattningar inrättades sammanlagt 1 327 av vilka 790 utgjorde posttjänster eller befattningar (198 ordinarie och 592 extraordinarie) samt 537 telegrafavdelningarna underlydande tjänster eller befattningar (202 ordinarie och 335 extraordinarie). Indragna tjänster eller befattningar voro inalles 807, av vilka posttjänster eller befattningar 411 (1 ordinarie och 410 extraordinarie) samt 396 telegrafavdelningarna underlydande tjänster eller befattningar (1 ordinarie och 395 extraordinarie).

Facklig undervisning. Följande kurser anordnades:

fyra postkurser jämte 1 parallellkurs, i vilka deltog inalles 225 personer, 45 i varje kurs; samt två postiljonskurser, i vilka deltog sammanlagt 79 personer, av vilka 40 i den ena och 39 i den andra kursen. Dessutom avslutades föregående år påbörjade telegrafkurser, i vilka deltog 25 personer.

Tjänstledigheter. Under berättelseåret insamlades statistik angående sjuk- m. fl. tjänstledigheter, som åtnjutits av ordinarie innehavare av tjänst och befattning ävensom extraordinarie befattningshavare. Uppgift erhöles beträffande 7 362 funktionärer. Då antalet ordinarie innehavare av tjänst och befattning samt extraordinarie befattningshavare utgjorde sammanlagt 7 509, saknas uppgifter beträffande 147 funktionärer. Enligt den erhållna statistiken uppgick antalet lediga dagar till sammanlagt 84 046 eller i medeltal 11.4 per funktionär. Antalet lediga dagar, som åtnjutits på grund av sjukdom uppgick till 64 335 eller i medeltal 8.7 dagar och på grund av annan orsak till 19 711 eller i medeltal 2.7 dagar per funktionär. De manliga funktionärerna hade i medeltal 9.1 lediga dagar och de kvinnliga funktionärerna i medeltal 13.8 lediga dagar. Av de sistnämnda hade gifta, fränskilda och änkor i medeltal 26.0 lediga dagar och ogifta kvinnor i medeltal 7.9 lediga dagar. Fördelade enligt ålder hade män under 30 år i medeltal 4.1, 30—50 åringar i medeltal 7.9 och över 50-åringar i medeltal 17.9 lediga dagar. Motsvarande proportionstal för gifta kvinnor, fränskilda och änkor utgjorde 30.1, 24.6 och 20.9 samt för ogifta kvinnor 5.8, 9.9 och 16.0. (Jfr. tabell N:o 30 sid. 52.)

VIII. Ekonomi.

Post- och telegrafverkets kapitalvärde den 1 januari 1944 utgjorde 604 239 562 mk 64 p och den 31 december 1944 633 976 228 mk 99 p; kapitalet ökades således under året med 29 736 666 mk 35 p eller med 4.9 %. Kapitalet var i början och vid utgången av redogörelseåret bundet på följande sätt:

	Kiinteistöt Fastigheter mk	Postivaunut Postvagnar mk	Moottori- ajoneuvot Motorfordon mk	Asunto- vaunut ja resinat Bostads- vagnar och dressiner mk	Lennätin- verkko Telegrafnät mk	Puhelinverkko Telefonnät mk	Radio- laitteet Radio- anordningar mk	Yhteensä Summa mk
Kirjanpitoarvo 1/1 1944 — Bokförings- värde 1/1 1944	139 537 460:90	18 428 763:—	30 818 019:—	314 638:—	2 786 308:61	399 841 767:55	12 512 605:58	604 239 562:64
Omaisuu- den li- säys (vähen- nys —) v. 1944 — Ökning (minskning —) av egendom år 1944	-11 989 992:85	2 626 935:—	10 150 383:—	—	801 115:95	52 136 900:35	4 162 788:90	57 888 130:35
Kuoletus — Amortering ..	1 747 792:—	506 186:—	4 450 393:—	24 212:—	306 571:—	20 242 355:—	873 955:—	28 151 464:—
Kirjanpitoarvo 31/12 1944 — Bokföringsvär- de 31/12 1944	125 799 676:05	20 549 512:—	36 518 009:—	290 426:—	3 280 853:56	431 736 312:90	15 801 439:48	633 976 228:99

Tulot. Posti- ja lennätinlaitoksen tulot 1944 olivat yhteensä 1 037 184 900 mk 10 p. Näistä oli:

postimaksuja 505 367 115 mk 15 p eli n. 100 300 000 mk enemmän kuin tulo- ja menoarviossa oli arvioitu, johtuen lisäys postiliikenteen vilkastumisesta sekä korotetuista postimaksuista;

autoliikenteestä kertyneitä tuloja 34 253 522 mk 30 p eli n. 1 200 000 mk tulo- ja menoarviossa arvioitua määrää enemmän; lisäys johtui matkustajaliikenteen vilkastumisesta ja liikennöimisestä erällä uusilla linjoilla;

lennätinmaksuja 34 028 014 mk 75 p eli n. 3 000 000 mk tuloarviossa arvioitua määrää enemmän; lisäys johtui korotetuista maksuista;

puhelinmaksuja 312 735 594 mk 40 p eli n. 62 700 000 mk enemmän kuin tulo- ja menoarviossa oli arvioitu; tämä lisäys aiheutui uusien puhelinyhteyksien avaamisesta ja puhelinliikenteen vilkastumisesta sekä korotetuista puhelinmaksuista;

sekalaisia tuloja 13 547 985 mk 50 p eli n. 7 500 000 mk arvioitua määrää enemmän;

korvausta valtionrautateiden postinkuljetuksesta 1 000 000 mk; korvausta vapaakirjeoikeudesta ja postirahanvapaudesta 125 000 000 mk; korvausta leimamerkkien ja pääsylippujen myynnistä 2 516 092 mk ¹⁾; korvausta postisäästöpankin tehtävistä 5 570 162 mk; korvausta radiolupamaksujen kannosta 2 086 242 mk sekä korvausta kansaneläkelaitoksen tehtävistä 1 080 172 mk.

Edelliseen vuoteen verrattuina tulot lisääntyivät 165 294 564 mk 68 p eli 19.0 %.

Menot. 18 Pl. V ja VI lukuun sisältyvät posti- ja lennätinlaitoksen menot 1944 olivat 658 677 357 mk 95 p. Verrattuina edelliseen vuoteen menot kasvoivat 97 530 943 mk 05 p eli 17.4 %.

¹⁾ Toimipaikoissa myytiin leimamerkkejä 131 849 922 mk 60 p ja huvilippuja 120 340 895 mk 70 p eli yhteensä 252 190 818 mk 30 p.

Inkomsterna. Post- och telegrafverkets inkomster år 1944 utgjorde sammanlagt 1 037 184 900 mk 10 p. Av dessa voro:

postavgifter 505 367 115 mk 15 p eller c. 100 300 000 mk mer än i budgeten beräknats; ökningen föränleddes av att posttrafiken tilltagit samt av förhöjda postavgifter;

inkomster från automobiltrafiken 34 253 522 mk 30 p eller c. 1 200 000 mk mer än i budgeten beräknats; ökningen föränleddes av ökad passagerartrafik och av trafikering å särskilda nya linjer;

telegrafavgifter 34 028 014 mk 75 p eller c. 3 000 000 mk mer än i budgeten beräknats; ökningen föränleddes av förhöjda avgifter;

telefonavgifter 312 735 594 mk 40 p eller c. 62 700 000 mk mer än i budgeten beräknats; denna ökning föränleddes av öppnandet av nya telefonförbindelser och därav, att telefontrafiken tilltagit samt av förhöjda telefonavgifter;

diverse inkomster 13 547 985 mk 50 p eller c. 7 500 000 mk mer än beräknats;

ersättning för befördran av statsjärnvägarnas post 1 000 000 mk; ersättning för fribrevsrätt och portofrihet 125 000 000 mk; ersättning för försäljning av stämpelmärken och inträdesbiljetter 2 516 092 mk ¹⁾; ersättning för postsparbankens göromål 5 570 162 mk; ersättning för uppbörd av radiolicensavgifter 2 086 242 mk samt ersättning för folkpensionsanstaltens göromål 1 080 172 mk.

I jämförelse med föregående år ökades inkomsterna med 165 294 564 mk 68 p eller med 19.0 %.

Utgifterna. Post- och telegrafverkets under 18 Ht. V och VI kap. upptagna utgifter år 1944 utgjorde 658 677 357 mk 95 p. I jämförelse med föregående år ökades utgifterna med 97 530 943 mk 05 p eller med 17.4 %.

¹⁾ Å anstalterna försäldes stämpelmärken för 131 849 922 mk 60 p och nöjesbiljetter för 120 340 895 mk 70 p eller sammanlagt för 252 190 818 mk 30 p.

Pääomamenoja, osittain vuoden 1944 määrärahoista, osittain edellisiltä vuosilta siirretyistä määrärahoista, oli seuraavat määrät:

kiinteistöt — fastigheter	6 153 996: 35
postivaunut — postkupéer	2 626 935: —
mootoriajoneuvot — motorfordon	10 150 383: —
asuntovaunut ja resiinat — bostadsvagnar och dressiner	—
radiolaitteet — radioanordningar	4 162 788: 90
lennätinverkko — telegrafnät	—
puhelinverkko — telefonnät	52 979 443: 45
eli yhteensä — eller inalles	76 073 546: 70

Posti- ja lennätinlaitoksen tulot ja menot ovat tarkemmin eriteltyinä taulukossa 31 sivuilla 54—57.

Taloudellinen tulos. Posti- ja lennätinlaitoksen tulot, kuten huomattiin, olivat 1 037 184 900 mk 10 p ja menot 658 677 357 mk 95 p; tulot olivat siis 378 507 542 mk 15 p menoja suuremmat. Pääoma-arvosta, joka vuoden 1944 lopussa, niinkuin mainittiin, oli 633 976 228 mk 99 p, ylijäämä oli 59.7 %.

Tehdyn jaottelun mukaan ylijäämästä jakautui postin osalle 221 622 311 mk 45 p, vastaten 121.2 % postiliikenteeseen sijoitetulle pääomalle, lennättimen osalle 3 549 621 mk 30 p, vastaten 18.6 % pääomalle, ja puhelimen osalle 153 335 609 mk 40 p, vastaten 35.5 % pääomalle.

Lopuksi huomautettakoon, että edellä ilmoitetut numerotiedot sisältävät myös radiolennätin- ja radiopuhelinhallinnon tulot ja menot. Sitävastoin niihin ei sisälly radiolupamaksuista kertyneitä varoja eikä radiolupamaksujen kannon aiheuttamia menoja, jotka kirjataan radio-rahastoon. Tämän rahaston tilitys on sivulla 52 taulukossa 30.

Helsingissä, posti- ja lennätinhallituksessa, heinäkuun 24 päivänä 1945.

Kapitalutgifterna, dels av 1944 års anslag, dels av anslag från föregående år, uppgingo till följande belopp:

Post- och telegrafverkets inkomster och utgifter framgå närmare av tablån 31 å sid. 54—57.

Det ekonomiska resultatet. Post- och telegrafverkets inkomster voro, såsom redan framgått, 1 037 184 900 mk 10 p och utgifter 658 677 357 mk 95 p; inkomsterna överstego sålunda utgifterna med 378 507 542 mk 15 p. Av kapitalvärdet, vilket vid slutet av år 1944, såsom nämnt, utgjorde 633 976 228 mk 99 p, motsvarade överskottet 59.7 %.

Enligt verkställd fördelning tillkom av överskottet posten 221 622 311 mk 45 p, motsvarande 121.2 % på det i poströrelsen placerade kapitalet, telegrafen 3 549 621 mk 30 p, motsvarande 18.6 % på kapitalet, och telefonen 153 335 609 mk 40 p motsvarande 35.5 % på kapitalet.

Till slut må anföras, att i de ovan angivna sifferuppgifterna ingå även inkomsterna och utgifterna för administrationen av radiotelegraf och radiotelefon. I dem ingå däremot icke de inbetalade avgifterna för radiolicenser, icke heller inkasseringsutgifterna för radiolicenser, vilka bokföras å radiofonden. Bokslutet för denna fond framgår av tablån 30 å sid. 52.

Helsingfors, å post- och telegrafstyrelsen, den 24 juli 1945.

S. J. Ahola.

Matti Aspö.

TAULUKKOJA JA DIAGRAMMOJA
TABLÅER OCH DIAGRAM

Taulukko 1.

Kiinteät toimipaikat piirittain v. 1944 lopussa. — De fasta anstalterna distriktsvis vid slutet av år 1944.

Tabl 1.

Posti- ja lennätinpiiri — Post- och telegrafdistrikt	Konttoreja Kontor		Toimistoja Expeditioner	Postiasemia I Poststationer I	Postiasemia II Poststationer II	Postiyksikkeitä Posthaltpunkter	Yhteensä Summa
	Pääkonttoreja Huvudkontor	Häärä- osastoja Fihaler					
Helsingin — Helsingfors	12	43	72	113	67	185	492
Tampereen — Tammerfors	5	21	67	120	71	171	455
Turun — Åbo	7	17	62	117	56	167	426
Kouvolan — Kouvola	11	6	68	94	79	219	477
Vaasan — Vasa	7	15	87	143	85	198	535
Kuopion — Kuopio	6	7	57	108	74	343	600
Lapin — Lapplands	4	8	21	40	56	154	283
Ahvenanmaan — Ålands	1	—	1	18	8	7	35
Koko maassa yhteensä — Summa för hela landet	53	117	435	753	496	1 449	3 303
Lisäys tai vähennys (—) vuodesta 1934	—1	—1	—62	—89	—39	—134	—326
Ökning eller minskning (—) från år 1934	—1.9%	—0.8%	—12.5%	—10.6%	—7.3%	—8.5%	—9.0%

Taulukko 2.

Kiinteiden toimipaikkojen lukumäärän, pinta-alan ja väkiluvun välinen suhde eri lääneissä vuonna 1944 ja koko maassa vuosina 1944, 1943 ja 1934. — De fasta anstalternas förhållande till areal och folkmängd i de olika länen år 1944 ävensom i hela landet åren 1944, 1943 och 1934.

Tabl 2.

Lääni tai maakunta Län eller landskap	Pinta-ala neliökilo- metreissä *) Areal i kvadratkilometer *)	Väkiluku joulu- kuun 31 p:nä 1943 *) Folkmängd den 31 december 1943 *)	Kiinteiden toimipaikkojen lukumäärä Antal fasta anstalter							Yhteensä Summa	Jokaisen kiinteän toimipaikan osalle tuli keskimäärin På varje fast anstalt belöpte sig i medeltal	
			Konttoreja Kontor	Pääkonttoreja Huvudkontor	Häärä- osastoja Fihaler	Toimistoja Expeditioner	Postiasemia I Poststationer I	Postiasemia II Poststationer II	Postiyksikkeitä Posthaltpunkter		neliökilo- metriä område i kvadrat- kilo- meter	asukasta antal invånare
Uudenmaan — Nylands	11 487	612 111	10	40	50	80	48	125	353	32.5	1 734	
Turun ja Porin — Åbo och Björne- borgs	22 014	540 481	6	17	69	124	65	173	454	48.5	1 190	
Ahvenanmaa — Åland	1 481	28 073	1	—	1	18	8	7	35	42.3	802	
Hämeen — Tavastehus	18 436	428 754	8	20	56	99	56	168	407	45.3	1 053	
Viipurin — Viborgs	32 135	623 009	6	3	34	47	25	73	188	170.9	3 314	
Mikkelin — S:t Michels	17 480	205 054	4	2	32	48	49	125	260	67.2	789	
Kuopion — Kuopio	37 763	405 582	5	6	51	94	59	310	525	71.9	773	
Vaasan — Vasa	39 009	610 044	6	14	84	142	80	190	516	75.6	1 182	
Oulun — Uleåborgs	58 324	334 063	3	7	41	67	60	160	338	172.6	988	
Lapin — Lapplands	110 348	149 007	4	8	17	34	46	118	227	486.1	656	
Koko maassa — Hela landet	348 477	3 936 178	53	117	435	753	496	1 449	3 303	105.5	1 192	
» » » » V. 1943 År			54	118	497	842	535	1 583	3 629	96.0	1 071	
» » » » » 1934 »			39	69	453	689	352	1 625	3 227	118.6	1 159	

Taulukko 3.

Kirjelaatikkojen lukumäärät läänittäin vuosina 1944, 1943 ja 1934. — Antal brevlådor länsvis åren 1944, 1943 och 1934.

Tabl 3.

Vuosi — År	Uudenmaan Nylands	Turun ja Porin Åbo och Björneborgs	Ahvenanmaan maakunta Landskapet Åland	Hämeen Tavastehus	Viipurin Viborgs	Mikkelin S:t Michels	Kuopion Kuopio	Vaasan Vasa	Oulun Uleåborgs	Lapin Lapplands	Postivannupiiri Postkredistriktet	Aunus	Koko maas Hela landet
1944	844	932	72	1 132	523	532	906	1 115	511	241	—	—	6 808
1943	860	928	70	1 113	926	521	909	1 109	520	283	—	55	7 294
1934	795	782	65	947	1 185	459	756	936	672	—	163	—	6 760

*) Ainoastaan maa-alue vuoden 1943 alussa. — Endast landområde vid ingången av år 1943.

**) Tietoja asukasluvusta vuonna 1944 ei ollut saatavissa taulua laadittaessa. — Folkmängdsuppgifter för år 1944 funnos ej att tillgå vid tablans uppgörande.

Taulukko 4.

Tabl 4.

Kirjelaatikkojen ja irtolaukkujen lukumäärät vuosina 1944, 1943 ja 1934. — Antal brevlådor och lösväskor åren 1944, 1943 och 1934.

Vuosi — År	Kiinteitä kirjelaatikoita Fasta brevlådor			Liikkuvia kirjelaatikoita Ambulatoriska brevlådor			Yhteensä kiinteitä ja liikkuvia Summa fasta och ambulatoriska	Irtolaukkuja Lösväskor
	Toimipaikoissa sekä niiden paikallisilla alueilla Vid anstalter ävensom å dessas lokala områden	Paikkakunnilla, missä ei ollut toimipaikkaa Å orter, där anstalt icke fanns	Yhteensä Summa	Höyrylaivoilla På ångfartyg	Junissa Å bantåg	Yhteensä Summa		
1944	4 429	2 291	6 720	88	—	88	6 808	372
1943	4 838	2 375	7 213	81	—	81	7 294	353
1934	4 342	2 141	6 483	112	165	277	6 760	451
Lisäys (vähennys —) vuodesta 1934			3.7 %	—21.4 %	—100.0 %	—68.2 %	0.7 %	—17.5 %
Ökning (minskning —) från år 1934								

Taulukko 5.

Tabl 5.

Postinkuljetus vuosina 1944, 1943 ja 1934. — Postföringen åren 1944, 1943 och 1934.

Vuosi År	Maantieposti Landsvägspost		Rautatieposti Järnvägspost		Laivaposti Sjöpost		Lentoposti Luftpost		Yhteensä Summa	
	Pituus- km Längd- km	Postinkulkemia km Postförda km	Pituus- km Längd- km	Postin kulkemia km Postförda km	Pituus- km Längd- km	Postinkulkemia km Postförda km	Pituus- km Längd- km	Postinkulkemia km Postförda km	Pituus- km Längd- km	Postin kulkemia km Postförda km
1944	76 564	22 284 500	5 915	8 736 805	4 351	942 965	1 821	540 170	89 151	32 504 440
1943	81 887	25 337 288	5 915	9 758 890	3 891	964 069	1 821	675 765	93 514	36 736 012
1934	74 455	18 750 983	5 358	9 766 623	21 323	3 491 428	805	262 955	101 941	32 271 989
% koko sen tien pituudesta, minkä eri lajia olevat postit ovat yhteensä kulkeneet: % av hela den väglängd, å vilken post av ett eller annat slag befordrats:										
1944	85.9	—	6.6	—	5.4	—	2.1	—	—	—
% postin kulkemien kilometrien koko lukumäärästä: — % av hela antalet postförda kilometer:										
1944	—	68.6	—	23.9	—	2.9	—	1.6	—	—

Taulukko 6.

Tabl 6.

Maantiepostinkuljetus vuosina 1944, 1943 ja 1934. — Landsvägspostföringen åren 1944, 1943 och 1934.

Vuosi — År	Postinkuljetuslinjoja Postföringslinjer		Maalaiskirjeenkantolinjoja Lantbrevbäringslinjer		Yhteensä Summa	
	Tienpituus km Väglängd i km	Postinkulkemia km Postförda km	Tienpituus km Väglängd i km	Postinkulkemia km Postförda km	Tienpituus km Väglängd i km	Postinkulkemia km Postförda km
1944	34 462	10 319 514	42 102	11 964 986	76 564	22 284 500
1943	34 662	12 180 734	47 225	13 156 554	81 887	25 337 288
1934	34 267	9 368 894	40 188	9 382 089	74 455	18 750 983
Lisäys (vähennys —) vuodesta 1934 ..	0.6 %	10.1 %	4.8 %	27.5 %	2.8 %	18.8 %
Ökning (minskning —) från år 1934 ..						

Taulukko 7.

Maantiepostinkuljetus eri lääneissä vuonna 1944. — Landsvägspostföringen länsvis under år 1944.

Tablá 7.

Lääni tai maakunta Län eller landskap	Tien pituus km Väglängd i km		Postinkulkemia km Postförda km	
	Postin- kulku Post- föring	Maalais- kirjeen- kanto Lantbrev- bäring	Postinkulku Postföring	Maalais- kirjeenkanto Lantbrev- bäring
Uudenmaan — Nylands	2 485	2 702	1 233 676	981 550
Turun ja Porin — Åbo och Björneborgs	3 287	5 620	1 370 624	1 808 503
Ahvenanmaa — Åland	478	654	164 909	196 200
Hämeen — Tavastehus	4 687	4 587	1 416 663	1 563 047
Viipurin — Viborgs	1 306	2 650	426 575	777 113
Mikkelin — S:t Michels	2 189	3 470	787 215	837 854
Kuopion — Kuopio	3 656	6 595	1 259 291	1 645 307
Vaasan — Vasa	6 504	6 930	1 869 801	2 285 903
Oulun — Uleåborgs	4 746	6 366	857 946	1 434 962
Lapin — Lapplands	5 124	2 528	932 814	434 547
Koko maa — Hela landet	34 462	42 102	10 319 514	11 964 986

Taulukko 8.

Postin rautateitse kulkemien kilometrien lukumäärät vuosina 1944, 1943 ja 1934. — Antal postförda kilometer vid järnvägspostföringen åren 1944, 1943 och 1934.

Tablá 8.

Vuosi — År	Postinkulkemia kilometrejä Postförda kilometer			
	Postivaunussa I postikupé	Postiljoonivaunussa I postiljonskupé	Muulla kuljetus- tavalla Med annat befor- dringssätt	Yhteensä Summa
1944	5 569 926	1 291 620	1 875 259	8 736 805
1943	6 162 494	1 524 176	2 072 220	9 758 890
1934	5 119 302	2 193 500	2 453 821	9 766 623
% postin rautateitse kulkemien kilometrien koko lukumäärästä — % av hela antalet postförda kilometer vid järnvägspostföringen	63.7	14.8	21.5	—

Taulukko 9.

Postin vesitietä kulkemien kilometrien lukumäärät vuosina 1944, 1943 ja 1934. — Antal postförda kilometer vid sjöpostföringen åren 1944, 1943 och 1934.

Tablá 9.

Vuosi — År	Postinkulkemia kilometrejä Postförda kilometer		
	Kartoitetun ynnä kartattoman postin kuljetuksessa Karterad och okarterad post	Ainoastaan kartat- toman postin kuljetuksessa Enbart okarterad post	Yhteensä Summa
1944	421 042	521 923	942 965
1943	350 398	613 671	964 069
1934	2 386 161	1 105 267	3 491 428
% postin vesitietä kulkemien kilometrien koko lukumäärästä — % av hela antalet postförda kilometer vid sjöpostföringen	44.7	55.3	100.0

Taulukko 10.

Postinkuljetuskustannukset vuosina 1944, 1943 ja 1934. — Postföringskostnader åren 1944, 1943 och 1934.

Tablá 10.

Vuosi — År	Maantiepostin- kuljetuksesta För landsvägs- postföring	Rautatiepostin- kuljetuksesta För järnvägs- postföring	Postinkuljetuk- sesta vesiteitse För sjöpost- föring	Postinkuljetuk- sesta ilmateitse För luftpost- föring	Yhteensä Summa
	mk	mk	mk	mk	mk
1944	71 536 086	32 840 919	2 336 065	1 971 980	108 685 050
1943	60 495 853	32 745 000	2 343 409	1 799 960	97 384 222
1934	28 655 475	16 071 400	404 306	1 838 002	46 969 183
Lisäys (vähennys —) vuodesta 1943	18.2 %	0.3 %	-0.3 %	9.6 %	11.6 %
Ökning (minskning —) från år 1943					
% kaikista postinkuljetuskustannuksista — % av samtliga postföringskostnader	65.8	30.2	2.2	1.8	100.0

Taulukko 11.

Tablá 11.

Linja-autoilla kuljetettujen matkustajien lukumäärät vuonna 1944. — Antalet med linjeautomobiler befordrade passagerare år 1944.

Tilittävä toimipaikka — Redovisande anstalt	Autojen lukumäärä Antal automobiler	Matkan pituus Vägens längd km	Matkustajien lukumäärät Passagerarnas antal
Helsinki — Helsingfors	14	595 861	191 171
Hämeenlinna — Tavastehus	2	61 756	34 519
Joensuu	12	192 228	61 412
Jyväskylä	15	284 420	61 880
Kajaani	6	187 311	43 245
Kauhava	3	45 811	29 633
Kokkola — Gamlakarleby	2	32 291	9 026
Kuopio	18	420 590	144 230
Myllymäki	3	69 286	18 107
Oulu — Uleåborg	18	330 131	76 009
Pori — Björneborg	4	178 673	45 160
Rovaniemi	31	539 328	46 464
Tampere — Tammerfors	15	352 369	96 076
Yhteensä — Summa	143	3 290 055	856 932
Vähennys vuodesta 1943	3	1 027 789	374 144
Minskning från år 1943	2.1 %	23.8 %	30.4 %

Taulukko 12.

Tablá 12.

Maksunalaiset ja virkalähetykset vuosina 1944, 1943 ja 1934. — Portopliktiga och tjänsteförsändelser åren 1944, 1943 och 1934.

Vuosi År	Maksunalaisia lähetyksiä Portopliktiga försändelser						Virkalähetystyksiä Tjänsteförsändelser			Yhteensä Summa
	Tavallisia kirjelähe- tyksiä Vanliga brevförsän- delser	Kirjattuja kirjelähe- tyksiä Rekommen- derade brev- försändel- ser	Vakuu- tettuja kirjeitä Assure- rade brev	Sanomaleh- tiä (numero- kappaleita) Tidningar (nummer- exemplar)	Paketteja Paket	Posti- osoituksia Postanvis- ningar	Tavallisia ja kirjattuja kirjeitä Vanliga och rekommen- derade brev	Määrä- arvoisia kirjeitä Brev med angivet värde	Paket- teja Paket	
1944	150 373 100	3396 343	86 350	328 635 837	14 016 072	4 052 152	28 087 325	916 781	784 671	530 348 631
1943	147 254 900	3 274 226	84 927	320 702 241	14 912 386	3 976 374	30 417 988	825 045	1 039 435	522 487 522
1934	71 642 400	2 694 934	87 828	192 332 979	1 822 206	1 889 900	11 380 239	483 767	218 165	282 552 418
<i>Lisäys (vähennys —) vuodesta 1943 — Ökning (minskning —) från år 1943</i>										
Luku: Antal:	3 118 200	122 117	1 423	7 933 596	— 896 314	75 778	— 2 330 663	91 736	— 254 764	7 861 109
Prosentti: Procent:	2.1	3.7	1.7	2.5	— 6.0	1.9	— 7.7	11.1	— 24.5	1.5

Taulukko 13.

Tabl 13.

Koti- ja ulkomaiset lähetykset vuosina 1944, 1943 ja 1934. — In- och utrikes örsändelser åren 1944, 1943 och 1934.

Postilähetykset Postförsändelserna	Kotimaisia Inrikes		Ulkomaisia — Utrikes				Yhteensä Summa	
			Lähetettyjä Avsända		Tulleita Anlända			
	Kpl. — St.	% koko luku- määrästä % av total- summan	Kpl. — St.	% koko luku- määrästä % av total- summan	Kpl. — St.	% koko luku- määrästä % av total- summan	Kpl. — St.	% koko luku- määrästä % av total- summan
V. 1944 År								
Kirjelähetyksiä — Brevförsändelser	177 356 295	34.1	2 671 160	80.4	2 832 444	40.4	182 859 899	34.5
Sanomalehtiä — Tidningar	323 901 906	62.3	622 137	18.7	4 111 794	58.6	328 635 837	62.0
Paketteja — Paket	14 703 871	2.8	27 919	0.9	68 953	1.0	14 800 743	2.8
Postiosoituksia — Postanvisningar	4 051 250	0.8	—	—	902	0.0	4 052 152	0.7
Kaikki lähetykset yhteensä — Samtliga försändelser	520 013 322	100.0	3 321 216	100.0	7 014 093	100.0	530 348 631	100.0
V. 1943 År								
Kirjelähetyksiä — Brevförsändelser	173 358 563	34.0	3 057 970	77.9	5 440 553	62.1	181 857 086	34.8
Sanomalehtiä — Tidningar	316 612 618	62.1	856 941	21.8	3 232 682	36.9	320 702 241	61.4
Paketteja — Paket	15 847 374	3.1	13 042	0.3	91 405	1.0	15 951 821	3.0
Postiosoituksia — Postanvisningar	3 974 806	0.8	3	0.0	1 565	0.0	3 976 374	0.8
Kaikki lähetykset yhteensä — Samtliga försändelser	509 793 361	100.0	3 927 956	100.0	8 766 205	100.0	522 487 522	100.0
V. 1934 År								
Kirjelähetyksiä — Brevförsändelser	71 888 045	27.0	5 515 298	92.6	8 885 825	85.6	86 289 168	30.5
Sanomalehtiä — Tidningar	1 905 850 005	71.6	393 679	6.6	1 354 295	13.1	192 332 979	68.1
Paketteja — Paket	1 894 860	0.7	28 617	0.5	116 894	1.1	2 040 371	0.7
Postiosoituksia — Postanvisningar	1 844 300	0.7	20 257	0.3	25 343	0.2	1 889 900	0.7
Kaikki lähetykset yhteensä — Samtliga försändelser	266 212 210	100.0	5 957 851	100.0	10 382 357	100.0	282 552 418	100.0

Taulukko 14.

Tabl 14.

Postilähetyksen arvomäärät vuosina 1944¹⁾, 1943 ja 1934. — Postförsändelsernas värdebelp åren 1944¹⁾, 1943 och 1934.

Vuosi — År	Maksunalaisia lähetyksiä Portopliktiga försändelser			Virkalähetyksiä Tjänsteförsändelser		Yhteensä Summa
	Kirjeiden vakuutettu arvo Assuransbe- lopp å brev	Pakettien ilmoitettu arvo Å paket angiv- na värden	Postiennakko- ja postiosoi- tusmäärät Postförskotts- och postanvis- ningsbelopp	Kirjeiden ilmoitettu arvo Å brev angiv- na värden	Pakettien ilmoitettu arvo Å paket angiv- na värden	
1944	1 492 053 029	909 131 772	3 684 421 102	35 586 265 781	15 378 784 451	57 050 656 135
1943	655 025 784	381 907 022	2 943 857 301	33 467 004 285	13 071 604 404	50 519 398 796
1934	318 228 774	44 801 407	499 937 866	2 882 968 702	1 338 904 311	5 084 841 060
<i>Lisäys vuodesta 1943 — Ökning från år 1943</i>						
Määrä — Belopp	837 027 245	527 224 750	740 563 801	2 119 261 496	2 307 180 047	6 531 257 339
rosentti — Procent	127.8	138.0	25.2	6.3	17.6	12.0

Taulukko 15.

Tabl 15.

Suomen ja ulkomaiden välinen postiosoituliikenne vuosina 1944 ja 1943. — Postanvisningsrörelsen mellan Finland och utlandet åren 1944 och 1943.

Maa — Land	Suomessa maksettua ulkolaisia posti- osoituksia — I Finland utbetalade utländska postanvisningar				Ulkomailla maksettua suomalaisia postiosoituksia — I utlandet utbeta- lade finska postanvisningar			
	1944		1943		1944		1943	
	Luku Antal	Määrä Belopp mk	Luku Antal	Määrä Belopp mk	Luku Antal	Määrä Belopp mk	Luku Antal	Määrä Belopp mk
Ruotsi — Sverige	801	223 786	1 344	335 932	—	—	—	—
Saksa — Tyskland	23	12 815	45	31 652	—	—	2	93
Sveitsi — Schweiz	73	53 872	171	123 016	—	—	1	137
Unkari — Ungern	5	4 496	5	4 494	—	—	—	—
Yhteensä — Summa	902	294 969	1 565	495 094	—	—	3	230

¹⁾ Tarkempia tietoja näistä saa kertomukseen kuuluvasta taulullitteesta 2. — Närmare uppgifter härom ingå i den till berättelsen fogade tabellbilagan 2.

Taulukko 16.

Tablă 16.

Lähetettyjen lähetysten arvomäärät jaettuina läänittäin ja asukasta kohden. — Avgångna försändelsers värdebelopp, fördelade länsvis och per invånare.

Lääni tai maakunta Län eller landskap	Välikun joukkoon 31 p:nä 1943 Folkningd den 31 de- cember 1943	Lähetettyjen lähetys- ten ilmoitettu arvo Avsända försändelsers angivna värden mk		Kertyneet posti- ennakko- ja posti- osoitusmäärät Inbetalade postför- skotts- och postanvis- ningsbelopp mk		Yhteensä Summa mk	
		Määrä Belopp	Keskimäärin asu- kasta kohden Medeltal per inv.	Määrä Belopp	Keskimäärin asu- kasta kohden Medeltal per inv.	Määrä Belopp	Keskimäärin asu- kasta kohden Medeltal per inv.
Uudenmaan — Nylands	612 111	26 585 225 099	43 432	*) 365 070 438	2 230	27 950 295 537	45 662
Turun ja Porin — Åbo och Björneborgs	540 481	5 120 164 321	9 473	340 437 454	630	5 460 601 775	10 103
Ahvenanmaa — Åland	28 073	204 922 397	7 300	13 339 776	475	218 262 173	7 775
Hämeen — Tavastehus	428 754	5 440 954 571	12 690	375 373 441	876	5 816 328 012	13 566
Viipurin — Viborgs	623 009	2 832 520 710	4 547	395 162 378	634	3 227 683 088	5 181
Mikkelin — S:t Michels	205 054	2 121 160 480	10 344	149 829 772	731	2 270 990 252	11 075
Kuopion — Kuopio	405 582	2 725 325 023	6 720	271 192 232	668	2 996 517 255	7 388
Vaasan — Vasa	610 044	4 284 982 119	7 024	352 656 136	578	4 637 638 255	7 602
Oulun — Uleåborgs	334 063	2 435 155 978	7 290	198 474 803	594	2 633 630 781	7 884
Lapin — Lapplands	149 007	1 600 507 771	10 741	186 873 992	1 254	1 787 381 763	11 995
Itä-Karjalan sotilashallintoalue — Öst- Karelen militärförvaltningsområde	—	—	—	35 715 711	—	35 715 711	—
Yhteensä — Summa	3 936 178	53 350 918 469	13 554	3 684 126 133	936	57 035 044 602	14 490
V. 1943 År	—	47 547 630 807	12 232	2 943 362 207	757	50 490 993 014	12 989
						V. 1934 År	1 346

Taulukko 17.

Tablă 17.

Lähetettyjen postilähetysten sekä saapuneiden sanomalehtien lukumäärät eri lääneissä sekä niiden keskiluku asukasta kohden vuonna 1944. — Avsända postförsändelser samt anlända tidningar fördelade länsvis och per invånare år 1944.

Lääni tai maakunta Län eller landskap	Välikun joukkoon 31 p:nä 1943 Folkningd den 31 december 1943	Kirjelläetyksiä Brevförsändelser		Paketteja Paket		Postiosoituksia Postanvisningar		Saap. sanomalehtiä Ank. tidningar		Yhteensä Summa	
		Lukumäärä Antal	Keskim. asu- kasta kohden Medeltal per inv.	Lukumäärä Antal	Keskim. asu- kasta kohden Medeltal per inv.	Lukumäärä Antal	Keskim. asu- kasta kohden Medeltal per inv.	Lukumäärä Antal	Keskim. asu- kasta kohden Medeltal per inv.	Lukumäärä Antal	Keskim. asu- kasta kohden Medeltal per inv.
Uudenmaan — Nylands	612 111	52 926 888	86.5	3 579 855	5.8	*) 1 463 068	2.4	51 260 200	83.7	109 230 011	178.4
Turun ja Porin — Åbo och Björneborgs	540 481	22 659 146	41.9	2 042 388	3.8	389 830	0.7	62 739 700	116.1	87 831 064	162.5
Ahvenanmaa — Åland	28 073	539 959	19.2	57 315	2.0	19 104	0.7	2 910 700	103.7	3 527 078	125.6
Hämeen — Tavastehus	428 754	24 345 224	56.8	1 656 893	3.8	429 487	1.0	52 260 200	121.9	78 691 804	183.5
Viipurin — Viborgs	623 009	9 961 116	16.0	833 398	1.4	393 507	0.6	22 088 600	35.5	33 326 621	53.5
Mikkelin — S:t Michels	205 054	10 074 785	49.1	919 156	4.5	169 935	0.8	19 399 800	94.6	30 563 676	149.0
Kuopion — Kuopio	405 582	17 944 018	44.2	1 736 031	4.3	315 646	0.8	33 432 000	82.4	53 427 695	131.7
Vaasan — Vasa	610 044	24 308 974	39.9	2 527 066	4.1	450 334	0.7	60 614 800	99.4	87 901 174	144.1
Oulun — Uleåborgs	334 063	11 420 707	34.2	1 108 806	3.3	231 120	0.7	20 777 500	62.2	33 538 133	100.4
Lapin — Lapplands	149 007	1 355 038	9.1	158 382	1.1	157 299	1.1	2 530 200	16.9	4 200 919	28.2
Itä-Karjalan sotilashal- lintoalue — Öst-Kare- len militärförvalt- ningsområde	—	—	—	—	—	31 920	—	—	—	31 920	—
Läikkuvat postitoimistot — Rörliga postexpe- ditioner	—	4 491 600	—	62 500	—	—	—	—	—	4 554 100	—
Yhteensä — Summa	3 936 178	180 027 455	45.7	14 731 790	3.8	4 051 250	1.0	328 013 700	83.3	526 824 195	133.8
V. 1943 År	—	176 416 533	45.4	15 860 416	4.1	3 974 809	1.0	319 845 300	82.3	516 097 058	132.8
										V 1934 År	73.0

*) Tähän sisältyvät Keskuskenttäpostikonttorin postiosoitukset, yhteensä 717 438 611 mk. — Häri ingå Centralfältpostkontorets postanvisningsbelopp, inalles 717 438 611 mk.

*) Tähän sisältyy Keskuskenttäpostikonttorin postiosoitusten lukumäärä, yhteensä 819 763 kpl. — Häri ingå Centralfältpostkontorets postanvisningsars antal, inalles 819 763 st.

A

Lähetysten laatu Försändelsernas beskaffenhet	Lähtöpaikkaan takaisin tulleita — Till avsändningsorten återkomna										Ulkomaille palaut- ettuja Till utlandet åter- sända
	Kotimaasta — Från hemlandet					Ulkomailta — Från utlandet					
	Yhteensä Summa	Perillesaattettuja Tillställda		Perillesaamattomiksi jääneitä Otiliställbara förbliva		Yhteensä Summa	Perillesaattettuja Tillställda		Perillesaamattomiksi jääneitä Otiliställbara förbliva		
		Kpl. St.	%	Kpl. St.	%		Kpl. St.	%	Kpl. St.	%	
Kirjeitä ilman arvonilmoitusta — Brev utan angivet värde	496 531	420 784	84.7	75 747	15.3	27 040	25 909	95.8	1 131	4.2	22 542
Arvokirjeitä — Brev med angivet värde	1 365	1 196	87.6	169	12.4	—	—	—	—	—	—
Postiosoituksia — Postanvisningar	5 317	5 005	94.1	312	5.9	—	—	—	—	—	—
Postikortteja — Postkort	112 702	94 238	83.6	18 464	16.4	5 850	4 654	79.6	1 196	20.4	1 612
Painotuotteita — Tryckalster	36 401	32 617	89.6	3 784	10.4	2 860	2 548	89.1	312	10.9	143
Asiakirjoja ja tavaranäytteitä — Handlingar och varuprov	5 564	5 213	93.7	351	6.3	13	13	100.0	—	—	—
Paketteja — Paket	79 884	75 891	95.0	3 993	5.0	39	39	100.0	—	—	26
Yhteensä — Summa	737 764	634 944	86.1	102 820	13.9	35 802	33 163	92.6	2 639	7.4	24 323
V. 1943 År	478 397	408 123	85.3	70 274	14.7	18 460	17 329	93.9	1 131	6.1	12 038

B

Lähetysten laatu Försändelsernas beskaffenhet	Kotimaisia — Inrikes				Ulkomaille lähetettyjä Till utlandet avsända				Ulkomailta tulleita Från utlandet anlända			
	Koko lukumäärä post- toimituksissa Kpl. St.	Jäljelle jääneitä perillesaamattomia Kvarblivna otilliställbara %	Koko lukumäärä post- toimituksissa Kpl. St.	Jäljelle jääneitä perillesaamattomia Kvarblivna otilliställbara %	Koko lukumäärä post- toimituksissa Kpl. St.	Jäljelle jääneitä perillesaamattomia Kvarblivna otilliställbara %	Koko lukumäärä post- toimituksissa Kpl. St.	Jäljelle jääneitä perillesaamattomia Kvarblivna otilliställbara %				
									Kpl. St.	%	Kpl. St.	%
Kirjeitä ilman arvonilmoitusta — Brev utan angivet värde	114 110 658	75 747	0.07	2 141 900	1 131	0.05	1 856 600	22 542	1.21			
Arvokirjeitä — Brev med angivet värde	85 946	169	0.19	160	—	—	244	—	—			
Postiosoituksia — Postanvisningar	4 051 250	312	0.01	—	—	—	902	—	—			
Postikortteja — Postkort	18 008 500	18 464	0.10	304 300	1 196	0.39	471 000	1 612	0.34			
Painotuotteita — Tryckalster	14 247 000	3 784	0.27	211 900	312	0.15	470 100	143	0.03			
Asiakirjoja ja tavaranäytteitä — Handlingar och varuprov	1 902 485	351	0.02	12 000	—	—	33 000	—	—			
Paketteja — Paket	13 919 200	3 993	0.03	27 919	—	—	68 953	26	0.04			
Yhteensä — Summa	166 325 039	102 820	0.62	2 698 179	2 639	0.10	2 900 799	24 323	0.84			
V. 1943 År	160 911 875	70 274	0.04	1 061 615	1 131	0.04	5 529 323	12 038	0.2			

	Lunastettuja ja lähettäjälle tilitettyjä perimiskirjoja Inlösta och till avsändaren redovisade inkasseringshandlingar			Lähettäjälle lunastamattomina takaisin toimitettuja perimiskirjoja Såsom oinlösta till avsändaren Återsända inkasseringshandlingar			Yhteensä Summa		
	Luku Antal	Määrä — Belopp		Luku Antal	Määrä — Belopp		Luku Antal	Määrä — Belopp	
		mk	p		mk	p		mk	p
V. 1944 År									
Kotimaisia — Inrikes	112	167 488	40	—	—	—	112	167 488	40
Ulkomailta — Från utlandet	—	—	—	—	—	—	—	—	—
Yhteensä — Summa	112	167 488	40	—	—	—	112	167 488	40
V. 1943 År									
Kotimaisia — Inrikes	4	16 867	—	1	5 720	—	5	22 587	—
Ulkomailta — Från utlandet	—	—	—	—	—	—	—	—	—
Yhteensä — Summa	4	16 867	—	1	5 720	—	5	22 587	—

Taulukko 20.

Tablă 20.

Yleiskatsaus lennätintoimen kehitykseen vuosina 1934—1944. — Översikt av telegrafverksamheten under åren 1934—1944.

Vuosi — År	Lennätinliiketyksen pituus — Telegrafverksamhetens längd Km	Maksunalaisia sähkösanomia — Taxerade telegram					Lisäys (vähennys) edellisestä vuodesta (%:ssa) Ökning (minskning) från föregående år i %	Lennätinmaksut Telegrafavgifter		Lisäys (vähennys) edellisestä vuodesta (%:ssa) Ökning (minskning) från föregående år i %
		Lähetettyjä kotimaisia Avsända inländska	Ulkomaisia — Utländska			Yhteensä Summa		mk	p	
			Suomesta Från Finland	Suomeen Till Finland	Suomen kautta Transito genom Finland					
1934	24 016	236 343	295 334	305 533	291 275	1 128 485	— 3.1	14 795 389	97	5.8
1935	26 315	239 822	301 944	317 253	283 157	1 142 176	— 1.2	15 065 343	92	1.7
1936	26 789	249 830	311 519	330 080	248 551	1 139 980	— 0.2	15 196 564	28	0.9
1937	28 913	273 036	307 790	333 902	314 932	1 231 660	8.0	16 461 864	18	8.3
1938	30 192	287 830	308 728	342 372	256 158	1 195 088	— 2.9	16 255 266	58	— 1.3
1939	30 192	322 120	338 253	373 955	225 477	1 259 805	5.4	20 072 336	55	23.5
1940	24 872	342 500	246 563	249 255	107 413	945 731	—24.9	18 964 917	73	— 5.5
1941	24 872	373 760	222 514	221 077	55 413	872 764	— 7.7	25 781 030	16	35.9
1942	25 308	480 628	191 172	190 566	—	862 366	— 1.1	24 991 562	—	— 3.1
1943	27 202	556 991	219 576	212 774	2	989 343	14.7	35 991 953	75	44.0
1944	25 940	737 519	181 826	164 256	269	1 088 870	9.6	34 028 014	75	— 5.5

Taulukko 21.

Tablă 21.

Puhelinliikenne Suomen ja ulkomaiden välillä vuosina 1944 ja 1943¹⁾. — Telefontrafiken med utlandet åren 1944 och 1943¹⁾.

Maa — Land	Minutteja — Minuter					
	Meneviä Utgående		Tulevia Inkommande		Yhteensä Summa	
	1944	1943	1944	1943	1944	1943
Alankomaat — Nederländerna	—	—	—	—	—	—
Amerikan Yhdysvallat — Amerikas Förenta Stater	—	—	—	—	—	—
Argentiina — Argentina	—	—	—	12	—	12
Belgia — Belgien	—	—	—	—	—	—
Brasilia — Brasilien	—	—	—	—	—	—
Bulgaria — Bulgarien	—	12	—	10	—	22
Böömi-Määri — Böhmen-Mähren	27	141	65	410	92	551
Espanja — Spanien	—	—	—	—	—	—
Etelä-Afrikan Valtiolitto — Sydafrikanska Statsförbundet	—	—	—	—	—	—
Irlanti — Irland	—	—	—	—	—	—
Islanti — Island	—	—	—	—	—	—
Iso-Britannia — Storbritannien	—	—	—	—	—	—
Italia — Italien	—	41	—	274	—	315
Jaava — Java	—	—	—	—	—	—
Japani — Japan	28	59	—	38	28	97
Jugoslavia — Jugoslavien	—	—	—	—	—	—
Kanada	—	—	—	—	—	—
Kreikka — Grekland	—	—	—	—	—	—
Kroatia — Kroatien	36	163	19	60	55	223
Latvia — Lettland	—	—	—	—	—	—
Liettua — Litauen	—	—	—	—	—	—
Meksikko — Mexiko	—	—	—	—	—	—
Norja — Norge	1 741	4 234	6 351	10 065	8 092	14 299
Portugali — Portugal	—	—	—	—	—	—
Puola — Polen	—	1	—	—	—	1
Ranska — Frankrike	—	—	—	—	—	—
Romania — Rumänien	446	1 447	70	237	516	1 684
Ruotsi — Sverige	987 331	526 597	428 118	283 026	1 415 449	809 623
Saksa — Tyskland	20 663	37 446	45 719	112 551	66 382	149 997
Slovakia — Slovakien	—	—	—	3	—	3
Sosialististen Neuvostotasavaltojen Liitto — Socialistiska Rådsrepublikernas Förbund	—	—	—	—	—	—
Sveitsi — Schweiz	1 221	3 234	1 204	1 137	2 425	4 371
Tanska — Danmark	6 966	9 266	13 850	15 081	20 816	24 347
Turkki — Turkiet	—	—	—	—	—	—
Unkari — Ungern	461	1 635	2 667	6 543	3 128	8 178
Uruguay	—	—	—	—	—	—
Viro — Estland	—	—	—	—	—	—
Yhteensä — Summa	1 018 920	584 276	498 063	429 447	1 516 983	1 013 723

¹⁾ Sodan johdosta tiedot puuttuvat useista maista. — Med anledning av kriget saknas uppgifter från flera länder.

Taulukko 22.

Tablă 22.

Yleiskatsaus puhelintoimen kehitykseen vuosina 1926—1944. — Översikt av telefonverksamheten under åren 1926—1944.

Vuosi — År	Puhelintaikojen Stolplinjer	Johtojen pituus km Ledningarnas längd i km								Puhelintaikojen Centraler ¹⁾	Puheluita 3-minuuttisia jaksoja Telefonsamtal, reducerade till 3-minuters perioder						
		Kaksoisjohtoja Dubbel- ledningar		Yksinkertainen ranta Enkla järnledningar	Kabelledningar	Kantolinjat Bärågsförbindelser	Konekokoisia Konstfordra förbindelser	Yhteensä Summa	Meneviä — Utgående					Ulkomaisia Utländska			
		Kupari Kopparledningar	Rauta Järnledningar						Pika Isamtal		Alka Tidsamtal	Erityin kiireellisiä Extra brådskande	Yhteensä ²⁾ Summa ²⁾	Meneviä Utgående	Tubvia Inkommande		
				Km	Km	Yleisiä Vanliga	Yleisiä Vanliga	Yleisiä Vanliga									
1926	2 018	106	4 034	3 756	458	229	—	—	8 477	80	1 029 383	271 399	170 220	—	1 471 002	47 007	43 378
1927	2 258	106	4 463	4 608	564	387	—	—	10 022	95	1 454 612	308 457	211 507	—	1 974 576	51 359	47 546
1928	2 889	308	7 908	6 378	609	1 257	—	—	16 152	127	1 831 156	306 520	254 393	47 904	2 439 973	65 690	76 237
1929	4 037	263	10 800	7 184	768	2 003	945	4 756	26 456	177	2 818 231	410 092	212 539	265 908	3 706 770	424 084	413 580
1930	5 766	276	14 194	8 181	763	2 061	3 623	6 357	35 179	203	3 715 755	514 303	198 566	275 146	4 703 770	454 955	470 419
1931	5 929	278	14 212	9 022	987	2 125	3 623	6 450	36 419	208	4 508 490	650 748	170 589	289 211	5 619 038	465 207	470 141
1932	6 266	282	14 210	9 357	1 173	2 161	3 623	6 493	37 017	221	4 796 452	643 455	142 718	251 112	5 833 737	368 893	423 626
1933	6 294	283	14 210	9 873	823	2 166	4 239	6 493	37 804	227	5 045 858	787 834	145 302	275 569	6 254 563	373 683	418 137
1934	6 701	314	19 874	10 534	578	2 342	9 002	9 404	51 734	252	5 505 163	891 591	208 581	368 048	6 973 383	396 874	434 504
1935	11 558	406	43 781	14 847	617	3 145	13 316	24 720	100 426	406	11 592 907	2 039 904	361 507	804 747	14 799 065	411 659	464 037
1936	13 015	438	47 442	16 750	633	3 374	17 227	29 575	115 001	481	15 648 004	2 653 188	378 559	1 013 768	19 693 519	458 362	477 071
1937	15 201	471	56 906	17 915	668	3 904	21 186	31 211	131 790	574	18 778 657	3 502 711	414 362	326 026	24 021 756	514 117	543 443
1938	16 328	505	62 217	18 471	762	4 116	28 823	34 099	148 488	645	22 025 359	3 924 607	390 155	390 633	27 730 754	557 824	593 020
1939	19 621	702	73 276	19 244	1 045	5 712	31 807	35 292	166 376	694	23 829 062	4 741 206	436 524	843 256	30 850 048	672 590	778 767
1940	19 200	1 105	72 770	18 773	1 115	13 988	48 382	35 274	190 302	643	19 666 444	6 898 098	135 004	—	26 700 190	752 537	729 837
1941	19 196	1 200	73 806	18 940	1 115	14 235	52 835	36 034	196 965	682	23 199 119	7 046 907	304 038	4	127 30 550 191	528 958	586 079
1942	20 874	1 201	73 974	19 116	569	14 235	59 671	36 034	203 599	767	24 646 599	9 911 070	9 915	—	34 567 828	559 114	451 679
1943	20 670	1 327	71 996	15 883	616	20 650	68 803	40 749	218 697	901	27 562 972	11 757 854	4 982	49 109	39 374 917	584 276	429 447
1944	17 894	1 483	67 615	17 864	602	30 485	58 804	42 388	217 758	853	25 576 531	16 840 054	2 957	149 499	42 569 041	1 018 889	498 012

Taulukko 23.

Tablă 23.

Ulkomaista lennätin- ja puhelintilastoa v. 1943⁵⁾. — Utländsk telegraf- och telefonstatistik år 1943⁵⁾.

Maa — Land	Lennätin — Telegraf				Puhelin — Telefon			
	Toimi- paikkoja Anstalter	Sähkösanomia — Telegram			Toimi- paikkoja Anstalter	Tilaa- jien lukumäärä Antal abbonenter	Keskusase- mien välisiä johtoja km Ledningar mellan cen- tralstatio- nerna i km	Puhelinko- neiden luku- määrä 100 asukasta kohti — Te- lefonappa- rater per 100 invånare
		Kotimaisia lähetyksiä Inländska avsända	Ulkomaisia Utländska	Saapuneita Anlända				
Suomi — Finland	510	666 491	222 574	215 164	—	—	—	
Alankomaat — Nederländerna	2 293	—	—	—	—	—	—	
Belgia — Belgien	—	—	—	—	—	—	—	
Bulgaria — Bulgarien	1 098	7 515 883	272 244	222 780	—	—	—	
Espanja — Spanien	—	—	—	—	—	—	—	
Irlannin vapaavaltio — Irländska fristaten	—	—	—	—	—	—	—	
Islanti — Island	—	—	—	—	—	—	—	
Iso-Britannia — Storbritannien	—	—	—	—	—	—	—	
Italia — Italien	—	—	—	—	—	—	—	
Jugoslavia — Jugoslaven	—	—	—	—	—	—	—	
Kreikka — Grekland	—	—	—	—	—	—	—	
Latvia — Lettland	—	—	—	—	—	—	—	
Liettua — Litauen	—	—	—	—	—	—	—	
Luxemburg	—	—	—	—	—	—	—	
Norja — Norge	—	—	—	—	—	—	—	
Portugali — Portugal	989	3 216 972	510 474	593 062	—	—	—	
Puola — Polen	—	—	—	—	—	—	—	
Ranska — Frankrike	—	—	—	—	—	—	—	
Romania — Rumänien	—	—	—	—	—	—	—	
Ruotsi — Sverige	4 125	4 349 030	731 194	681 110	—	—	—	
Saksa — Tyskland	—	—	—	—	—	—	—	
Sveitsi — Schweiz	3 947	734 552	1 016 562	1 117 948	—	—	—	
Tanska — Danmark	11 059	1 580 000	230 000	239 100	—	—	—	
Turkki — Turkiet	—	—	—	—	—	—	—	
Unkari — Ungern	—	—	—	—	—	—	—	
Viro — Estland	—	—	—	—	—	—	—	

¹⁾ Tähän sisältyvät myös puhelupaikat. — Här ingår även samtalsställen.²⁾ Tähän sisältyvät myös menevät ulkomaiset puhelut. — Här ingår även utgående utländska samtal.³⁾ Vuodesta 1929 lasketaan ulkomaiset puhelut minuuteissa. — Från år 1929 räknas de utländska samtalen i minuter.⁴⁾ Vuosina 1940—42 erittäin kiireelliset puhelut eivät olleet sallittuja, joten nämä luvut tarkoittavat vain salamapuheluita. — År 1940—42 voro extra brådskande samtal icke tillåtna så att dessa belopp avse endast blixtsamtal.⁵⁾ Sodan johdosta puuttuvat kaikista maista puhelintiedot, toisista myös lennätintiedot. — Med anledning av kriget saknas från alla länder telefonuppgifter, från en del även telegrafuppgifter.

Taulukko 24.

Tablá 24.

Ilmailuviestiliikenne vuonna 1944. — Luftradiotrafiken år 1944.
(Helsinki, Turku, Maarianhamina, Vaasa ja Sodankylä. — Helsingfors, Åbo, Mariehamn, Vasa och Sodankylä.)

	Radioteitse — Per radio			Lankateitse — Per tråd			Yhteensä — Summa			Radio- suunti- misiä Radio- pejlingar
	Sanomaa Telegram	Sanaa Ord	Ryhmää Grupp	Sanomaa Telegram	Sanaa Ord	Ryhmää Grupp	Sanomaa Telegram	Sanaa Ord	Ryhmää Grupp	
Kiinteä liikenne: — Fast trafik:										
lähetetty — avsända	8	147	—	19 736	311 720	—	19 744	311 867	—	—
vastaanotettu — emot- tagna	2	55	—	17 339	260 497	—	17 341	260 552	—	—
Yhteensä — Summa	10	202	—	37 075	572 217	—	37 085	572 419	—	—
Meteorologinen liikenne: — Meteorologisk trafik:										
lähetetty — avsända	1 734	—	181 124	129 375	—	3 348 752	131 109	—	3 529 876	—
vastaanotettu — emot- tagna	11	—	138	143 523	—	4 065 460	148 534	—	4 065 598	—
Yhteensä — Summa	1 745	—	181 262	277 898	—	7 414 212	279 643	—	7 595 474	—
Turvallisuussanomiat: — Sä- kerhetsmeddelanden:										
lähetetty — avsända	—	—	—	—	—	—	3 397	21 002	—	—
vastaanotettu — emot- tagna	—	—	—	—	—	—	2 238	13 104	—	—
Yhteensä — Summa	—	—	—	—	—	—	5 635	34 106	—	—
Radio-suuntimisi- liikenne: — Radiopejlingstrafik: radiosuuntimisia — radio- pejlingar	—	—	—	—	—	—	—	—	—	8 841
Kaikkiaan — Sammanlagt	1 755	202	181 262	314 973	572 217	7 414 212	322 363	606 525	7 595 474	8 841

Taulukko 25.

Tablá 25.

Yleisradiorahaston tulot ja menot vuonna 1944. — Rundradiofondens inkomster och utgifter år 1944.

	Tulo- ja meno- arvion mukaan Enligt statsförslaget	Tilinpäätöksen mukaan Enligt boksut	
<i>Tulot: — Inkomster:</i>			
Tulot radiokuunteluluvista — Inkomst av radiolicenser	57 000 000	59 606 926	—
Yhteensä — Summa	57 000 000	59 606 926	—
<i>Menot: — Utgifter:</i>			
Radiokuuntelulupatoiminnan aiheuttamat palkat — Löner föranledda av radiolicensverksamhet	1 500 000	1 363 016	50
Sekalaiset menot — Diverse utgifter	400 000	178 868	55
Lupakonttorin huoneiston vuokra — Hyra för licenskontorets lokal	75 000	111 484	—
Suoranaiset perimiskustannukset — Direkta inkassering utgifter	100 000	114 204	75
Posti- ja lennätinlaitokselle tuleva korvaus kuuntelulupamaksujen kannosta — Post- och telegrafverket tillkommande ersättning för uppbörd av licensavgifter	1 995 000	2 086 242	—
Kululaitosten ja yleisten töiden ministeriön käytettäväksi — Till ministeriets för kommunikationsväsendet och allmänna arbetena förfogande	100 000	11 000	—
O. Y. Yleisradio A. B:lle yleisradiotoimintaa varten — Åt O. Y. Yleisradio A. B. för rundradioverksamheten	52 830 000	55 742 110	20
Yhteensä — Summa	57 000 000	59 606 926	—

Taulukko 26.

Tablá 26.

Radiokuunteluluvat vuosina 1926—1944. — Radiolicenser åren 1926—1944.

Vuosi — År	Kuuntelulupia Radiolicenser	Kuuntelulupia tuhatta asukasta kohti Radiolicenser per tusen invånare	Vuosi — År	Kuuntelulupia Radiolicenser	Kuuntelulupia tuhatta asukasta kohti Radiolicenser per tusen invånare
1926	11 651	3.1	1936	176 723	46.7
1927	36 953	10.5	1937	230 903	60.7
1928	73 836	20.6	1938	293 896	76.6
1929	95 742	26.7	1939	332 943	86.0
1930	106 559	29.5	1940	347 533	89.4
1931	116 850	31.9	1941	375 470	96.8
1932	119 930	32.4	1942	425 122	109.6
1933	121 020	32.5	1943	478 506	123.1
1934	129 123	34.5	1944	496 732	127.7
1935	144 737	38.5			

Taulukko 27.

Kansanvakuutusmaksut, postisirtto- ja postiasäästötehävät vuonna 1944. -- Folkförsäkringspremier, postgiro- och postspargörömmal år 1944.

Tabl 27.

Lääni tai maakunta Län eller landskap	Kansanvakuutusmaksut Folkförsäkringspremier				Postisirttotehävät Postgiroörömmal				Postiasäästötehävät Postspargörömmal							
	Tilitettyjä toodiste, vihkoja Redovisade blankett- häftten	Julkikaanto- ilmoituksia Restupp- bördsmed- delanden	Takaisin- maksumia räykeitä Återbetal- ningsan- ordningar	Kertyneitä vakuutusmak- suja kasakir- jan mukaan Inflytna för- säkringspre- mieredel enligt kassaboken	Luku Antal	Luku Antal	Määrä Belopp mk	Luku Antal	Määrä Belopp mk	Tilitöetöt Utbetätningar	Luku Antal	Määrä Belopp mk	Säästöönpanot Insättningar	Luku Antal	Määrä Belopp mk	Stäästöläöetöt Uttätningar
Uudenmaan — Nylands	53 687	1 570	252	71 114 030	334 659	7 637 346 663	454 599	3 151 934 130	86 062	263 128 445	106 291	186 079 373				
Turun ja Porin — Åbo och Björneborgs	31 441	1 472	126	31 834 852	336 684	5 275 138 044	317 603	3 350 153 971	26 465	185 166 793	57 425	168 506 945				
Ahvenanmaa — Åland	1 559	81	4	1 187 643	21 028	141 746 916	10 875	89 735 949	1 150	1 538 967	1 116	3 597 838				
Hämeen — Tavastehus	29 139	791	361	32 106 969	325 366	5 111 461 533	320 195	3 791 004 476	55 822	149 845 443	65 398	118 620 366				
Viipurin — Viborgs	16 957	390	49	22 137 868	225 898	2 401 467 348	242 737	2 638 621 758	93 751	344 651 459	72 855	136 276 717				
Mikkelin — St Michels	12 040	304	29	8 855 364	141 533	1 427 627 595	128 046	1 202 270 258	30 073	84 696 449	28 222	50 144 026				
Kuopion — Kuopio	20 938	723	202	19 105 476	250 795	2 059 063 191	218 403	1 593 884 593	48 987	121 386 852	43 658	77 275 150				
Vaasan — Vasa	20 238	728	63	20 859 398	403 136	4 445 799 708	339 025	3 519 544 332	39 163	112 997 934	51 041	91 874 247				
Oulun — Uleåborgs	12 978	297	55	13 926 754	174 582	1 574 954 713	156 125	1 334 134 157	28 839	62 449 217	26 928	45 202 902				
Itä-Karjalan Soitilashallintoalue — Ost-Karelen's Militärför- valtningssområde	6 412	943	16	11 586 461	62 051	1 129 766 083	56 081	646 705 764	12 924	35 865 950	8 891	19 361 533				
	316	2	—	1 910 509	4 701	69 299 658	1 653	87 465 112	5 866	13 080 204	3 435	4 030 710				
Koko maassa yhteensä — Summa för hela landet	205 705	7 301	1 157	294 625 324	2 280 423	31 303 671 712	2 255 342	21 365 454 400	429 102	1 374 807 713	465 260	900 969 807				

Henkilökunta joulukuun 31 päivänä 1944. — Personalen den 31 december 1944.

Ryhmät — Grupper	Vakinaisia Ordinarie			Yli- määräisiä Extra			Yhteensä Summa			Ryhmät — Grupper	Vakinaisia Ordinarie			Yli- määräisiä Extra			Yhteensä Summa		
	Miehii Män	Kvinnor Naisia		Miehii Män	Kvinnor Naisia		Miehii Män	Kvinnor Naisia			Miehii Män	Kvinnor Naisia		Miehii Män	Kvinnor Naisia		Miehii Män	Kvinnor Naisia	
Posti- ja lennätinhallitus																			
Post- och telegrafstyrelsen																			
<i>Pääjohtaja—Generaldirektör</i>	1	—	—	—	—	—	1	—	—	—	—	—	—	—	—	—	—	—	—
Postiosasto — Postavdelningen																			
Johtaja — Direktör	1	—	—	—	—	—	1	—	—	—	—	—	—	—	—	—	—	—	—
Yli-insinööri — Överingeniör	1	—	—	—	—	—	1	—	—	—	—	—	—	—	—	—	—	—	—
Insinööri — Ingeniör	—	—	—	1	—	—	1	—	—	—	—	—	—	—	—	—	—	—	—
Apulaisjohtaja — Biträdande direktör	1	—	—	1	—	—	2	—	—	—	—	—	—	—	—	—	—	—	—
Postinkuljetusasiain esittelijä — Föredragande för postbefordringsärenden	1	—	—	—	—	—	1	—	—	—	—	—	—	—	—	—	—	—	—
Esittelijä — Föredragande	—	—	—	1	—	—	1	—	—	—	—	—	—	—	—	—	—	—	—
Osastosishteerejä — Avdelningssekreterare	3	—	—	—	—	—	3	—	—	—	—	—	—	—	—	—	—	—	—
Ensimmäisiä ekspeditöörejä — Första expeditörer	1	—	—	1	—	—	2	—	—	—	—	—	—	—	—	—	—	—	—
Ekspeditöörejä — Expeditörer	—	—	—	1	—	—	1	—	—	—	—	—	—	—	—	—	—	—	—
Ensimmäisiä teknikkoja — Första tekniker	—	—	—	2	—	—	2	—	—	—	—	—	—	—	—	—	—	—	—
Ensimmäisiä kirjureja — Första bokhållare	—	3	—	—	1	—	4	—	—	—	—	—	—	—	—	—	—	—	—
Kirjuri — Bokhållare	—	1	—	—	—	—	1	—	—	—	—	—	—	—	—	—	—	—	—
Puhtaaksikirjoittaja — Ren- skriverskor	—	2	—	—	—	—	2	—	—	—	—	—	—	—	—	—	—	—	—
Toimistoapulaisia — Expeditionsbiträden	—	—	—	—	4	—	4	—	—	—	—	—	—	—	—	—	—	—	—
Virastoapulainen — Ämbetsverksbiträde	—	—	—	—	1	—	1	—	—	—	—	—	—	—	—	—	—	—	—
Konttoriapulainen — Kontorsbiträde	—	—	—	—	1	—	1	—	—	—	—	—	—	—	—	—	—	—	—
Postiapulainen — Postbiträde	—	—	—	—	1	—	1	—	—	—	—	—	—	—	—	—	—	—	—
<i>Tiedustelukonttori — Reklamationskontoret</i>																			
Hoitaja — Föreståndare	1	—	—	—	—	—	1	—	—	—	—	—	—	—	—	—	—	—	—
Ekspeditööri — Expeditör	—	—	—	—	1	—	1	—	—	—	—	—	—	—	—	—	—	—	—
Ensimmäinen kirjuri — Första bokhållare	—	1	—	—	—	—	1	—	—	—	—	—	—	—	—	—	—	—	—
Kirjureja — Bokhållare	—	—	—	—	2	—	2	—	—	—	—	—	—	—	—	—	—	—	—
Virastoapulainen — Ämbetsverksbiträde	—	—	—	—	1	—	1	—	—	—	—	—	—	—	—	—	—	—	—
Toimistoapulainen — Expeditionsbiträde	—	—	—	—	2	—	2	—	—	—	—	—	—	—	—	—	—	—	—
Postiapulainen — Postbiträde	9	7	7	17	16	24	—	—	—	—	—	—	—	—	—	—	—	—	—
Lennätinteknillinen osasto — Telegraftekniska avdelningen																			
Johtaja — Direktör	1	—	—	—	—	—	1	—	—	—	—	—	—	—	—	—	—	—	—
Yli-insinööri — Överingeniör	3	—	—	1	—	—	4	—	—	—	—	—	—	—	—	—	—	—	—
Insinööri — Ingeniör	8	—	—	3	—	—	11	—	—	—	—	—	—	—	—	—	—	—	—
Esittelijä — Föredragande	—	—	—	1	—	—	1	—	—	—	—	—	—	—	—	—	—	—	—
Linjatarkastaja — Linjeinspektörer	12	—	—	11	—	—	23	—	—	—	—	—	—	—	—	—	—	—	—
Osastosishteeri — Avdelningssekreterare	1	—	—	—	—	—	1	—	—	—	—	—	—	—	—	—	—	—	—
Ekspeditööri — Expeditör	—	—	—	—	1	—	1	—	—	—	—	—	—	—	—	—	—	—	—
Ensimmäisiä teknikkoja — Första tekniker	4	—	—	5	—	—	9	—	—	—	—	—	—	—	—	—	—	—	—
Piirtäjä — Ritare	4	—	—	—	—	—	—	—	—	—	—	—	—	—	—	—	—	—	—
Ensimmäinen kirjuri — Första bokhållare	—	1	—	—	—	—	—	—	—	—	—	—	—	—	—	—	—	—	—
Kirjanpitäjä — Bokförare	—	1	—	—	—	—	—	—	—	—	—	—	—	—	—	—	—	—	—
Kirjureja — Bokhållare	—	3	—	—	—	—	—	—	—	—	—	—	—	—	—	—	—	—	—
Kanslia-apulaisia — Kansli- biträden	—	2	—	—	—	—	—	—	—	—	—	—	—	—	—	—	—	—	—
Puhtaaksikirjoittaja — Ren- skriverska	—	1	—	—	—	—	—	—	—	—	—	—	—	—	—	—	—	—	—
Toimistoapulaisia — Expeditionsbiträden	—	3	—	—	—	—	—	—	—	—	—	—	—	—	—	—	—	—	—
<i>Varastokonttori — Förråds- kontoret</i>																			
Hoitaja — Föreståndare	1	—	—	—	—	—	—	—	—	—	—	—	—	—	—	—	—	—	—
Ensimmäinen teknikko — Första tekniker	1	—	—	—	—	—	—	—	—	—	—	—	—	—	—	—	—	—	—
Ekspeditööri — Expeditör	—	1	—	—	—	—	—	—	—	—	—	—	—	—	—	—	—	—	—
Apulaishoitaja — Biträdan- de föreståndare	1	—	—	—	—	—	—	—	—	—	—	—	—	—	—	—	—	—	—
Ensimmäinen kirjuri — Första bokhållare	—	1	—	—	—	—	—	—	—	—	—	—	—	—	—	—	—	—	—
Kirjanpitäjä — Bokförare	1	1	—	—	—	—	—	—	—	—	—	—	—	—	—	—	—	—	—
Kirjureja — Bokhållare	—	1	—	—	—	—	—	—	—	—	—	—	—	—	—	—	—	—	—
Kanslia-apulainen — Kansli- biträde	—	1	—	—	—	—	—	—	—	—	—	—	—	—	—	—	—	—	—
Toimistoapulaisia — Expeditionsbiträden	—	—	—	—	—	—	—	—	—	—	—	—	—	—	—	—	—	—	—
Varastoapulaisia — Förråds- biträden	9	1	—	—	—	—	—	—	—	—	—	—	—	—	—	—	—	—	—
<i>Työpaja — Verkstaden</i>																			
Työpajan esimies — Verk- stadsförman	1	—	—	—	—	—	—	—	—	—	—	—	—	—	—	—	—	—	—
	47	17	22	12	69	29	—	—	—	—	—	—	—	—	—	—	—	—	—
Lennätinliikenneosasto — Telegraftrafikavdelningen																			
Johtaja — Direktör	1	—	—	—	—	—	—	—	—	—	—	—	—	—	—	—	—	—	—
Apulaisjohtaja — Biträdan- de direktör	—	—	—	1	—	—	—	—	—	—	—	—	—	—	—	—	—	—	—
Esittelijä — Föredragande	—	—	—	1	—	—	—	—	—	—	—	—	—	—	—	—	—	—	—
Liikennetarkastaja — Tra- fikinspektörer	4	—	—	—	—	—	—	—	—	—	—	—	—	—	—	—	—	—	—
Kontrollöörejä — Kontrollö- rer	2	—	—	—	1	—	—	—	—	—	—	—	—	—	—	—	—	—	—
Osastosishteerejä — Avdel- ningssekreterare	1	—	—	—	2	—	—	—	—	—	—	—	—	—	—	—	—	—	—
Ensimmäinen sähköttäjä — Första telegrafist	—	—	—	—	1	—	—	—	—	—	—	—	—	—	—	—	—	—	—
Ensimmäisiä kirjureja — Första bokhållare	—	2	—	—	—	—	—	—	—	—	—	—	—	—	—	—	—	—	—
Kirjanpitäjä — Bokförare	—	1	—	—	—	—	—	—	—	—	—	—	—	—	—	—	—	—	—
Kirjureja — Bokhållare	—	1	—	—	—	—	—	—	—	—	—	—	—	—	—	—	—	—	—
Kanslia-apulaisia — Kansli- biträden	—	2	2	4	2	6	—	—	—	—	—	—	—	—	—	—	—	—	—
Puhtaaksikirjoittaja — Ren- skriverskor	—	2	—	—	—	—	—	—	—	—	—	—	—	—	—	—	—	—	—
Toimistoapulaisia — Expeditionsbiträden	—	1	1	19	1	20	—	—	—	—	—	—	—	—	—	—	—	—	—
Tilapäisiä apulaisia — Till- fälliga biträden	8	9	8	37	16	46	—	—	—	—	—	—	—	—	—	—	—	—	—
Kansliaosasto — Kansli- avdelningen																			
Johtaja — Direktör	1	—	—	—	—	—	—	—	—	—	—	—	—	—	—	—	—	—	—
Apulaisjohtaja — Biträdan- de direktör	—	—	—	—	—	—	—	—	—	—	—	—	—	—	—	—	—	—	—

Ryhmät — Grupper	Vakinaisia Ordinarie			Yli-määräisiä Extra			Yhteensä Summa			Ryhmät — Grupper	Vakinaisia Ordinarie			Yli-määräisiä Extra			Yhteensä Summa		
	Miehiä	Kyynor	Naisia	Miehiä	Kyynor	Naisia	Miehiä	Kyynor	Naisia		Miehiä	Kyynor	Naisia	Miehiä	Kyynor	Naisia	Miehiä	Kyynor	Naisia
Asiainvalvoja—Ombudsman	1	—	—	—	—	—	1	—	—	Ensimmäinen ekspeditööri	—	—	—	—	—	—	—	—	—
Osastosihteeri — Avdelningssekreterare	2	—	—	1	—	—	3	—	—	— Första expeditör	—	—	1	—	—	1	—	—	1
Rikostutkijoita — Detektiver	3	—	—	—	—	—	3	—	—	Ekspeditööri — Expeditör	—	—	—	—	1	—	—	—	1
Ekspeditööri — Expeditör	—	—	—	1	—	—	1	—	—	Ensimmäinen sähköttäjä —	—	—	—	—	—	—	—	—	—
Kirjaaja — Registrator	—	1	—	—	—	—	—	1	—	Första telegrafist	—	—	—	—	1	—	—	—	1
Ensimmäisiä kirjureja —	—	—	—	—	—	—	—	—	—	Ensimmäisiä kirjureja —	—	—	—	—	—	—	—	—	—
Första bokhållare	—	1	—	—	1	—	—	2	—	Första bokhållare	—	2	—	—	—	—	—	—	2
Kirjureja — Bokhållare	—	1	—	—	1	—	—	2	—	Kirjureja — Bokhållare	2	3	2	4	4	4	7	—	7
Kanslia-apulaisia — Kansli-biträden	—	1	—	—	1	—	—	2	—	Sotilastoimisto — Militär-byrån	—	—	—	—	—	—	—	—	—
Puhtaaksikirjoittajia — Ren-skriverskor	—	2	—	—	—	—	—	2	—	Linjatarkestaja — Linje-inspektör	—	—	1	—	—	1	—	—	—
Virastoapulainen — Ämbets-verksbiträde	—	—	—	—	1	—	—	1	—	Kirjuri — Bokhållare	—	—	—	1	—	1	—	—	1
Tilastokonttori — Statistiska kontoret	—	—	—	—	—	—	—	—	—	Kaikki osastot: — Samtliga avdelningar:	—	—	—	—	—	—	—	—	—
Tilastoitsija — Statistiker	1	—	—	—	—	—	1	—	—	virkamiehiä — tjänstemän	83	85	47	112	130	197	—	—	—
Kirjanpitäjä — Bokförare	—	—	—	—	2	—	—	2	—	vahtimestareita — vaktmästare	7	—	17	—	24	—	—	—	—
Laskuapulaisia — Räkne-biträden	—	2	—	—	—	—	—	2	—	Siivoajat y.m. — Städskor m. m.	—	—	10	43	10	43	—	—	—
Virastoapulainen — Ämbets-verksbiträde	—	—	—	—	1	—	—	1	—	Yhteensä — Summa	90	85	74	155	164	240	—	—	—
Tilapäinen apulainen — Till-fälligt biträde	—	—	—	—	1	—	—	1	—	Piirikontorit — Distrikts-kontoren	—	—	—	—	—	—	—	—	—
Talousoasto — Ekonomi-avdelningen	8	8	3	8	11	16	—	—	—	Postitarkastajia — Post-inspektörer	7	—	1	—	8	—	—	—	—
Johtaja — Direktör	1	—	—	—	—	—	1	—	—	Ensimmäisiä ekspeditöörejä	—	—	—	—	—	—	—	—	—
Ylikamreeri — Överkamrer	—	—	—	1	—	—	—	1	—	— Första expeditörer	5	1	2	—	7	1	—	—	—
Esittelijä — Föredragande	—	—	—	1	—	—	—	1	—	Ekspeditöörejä—Expeditörer	5	3	1	—	6	3	—	—	—
Kamreeri — Kamrer	1	—	—	—	—	—	—	1	—	Ensimmäisiä kirjureja —	—	—	—	—	—	—	—	—	—
Apukamreeri — Biträdande kamrer	1	—	—	—	—	—	—	1	—	Första bokhållare	5	6	—	—	5	6	—	—	—
Osastosihteeri—Avdelnings-sekreterare	—	—	—	1	—	—	—	1	—	Kirjureja — Bokhållare	1	5	—	2	1	7	—	—	—
Ylireviisori — Överrevisor	1	—	—	—	—	—	—	1	—	Toimistoapulaisia — Expe-ditionsbiträden	—	5	1	4	1	9	—	—	—
Reviisoreja — Revisorer	2	6	—	—	—	—	2	6	—	Postiljooni — Postiljon	1	—	—	—	1	—	—	—	—
Kontrollööri — Kontrollör	—	1	1	—	—	—	—	1	1	Virastoapulainen — Ämbets-verksbiträde	—	—	—	—	1	—	—	—	1
Ensimmäinen ekspeditööri	—	—	—	—	—	—	—	—	—	Postiapulaisia — Postbiträden	—	—	1	5	1	5	—	—	—
— Första expeditör	—	—	—	—	—	—	—	—	—	Tilapäisiä apulaisia y. m. —	—	—	—	—	2	—	—	—	2
Ensimmäinen sähköttäjä —	—	—	—	—	—	—	—	—	—	Extra biträden m. m. . .	24	20	6	14	30	34	—	—	—
Första telegrafist	1	—	—	—	—	—	—	1	—	Piiri-insinööri — Distrikts-ingeniör	—	—	1	—	1	—	—	—	—
Apulaisreviisoreja — Biträ-dande revisorer	—	10	—	—	—	—	—	10	—	Piiriteknikkoja — Distrikts-tekniker	2	—	1	—	3	—	—	—	—
Kassanhoitaja — Kassör	1	—	—	—	—	—	—	1	—	Linjatarkestajia — Linje-inspektörer	3	—	2	—	5	—	—	—	—
Apulaiskassanhoitaja — Bi-trädande kassör	—	1	—	—	—	—	—	1	—	Ensimmäisiä teknikkoja —	—	—	—	—	—	—	—	—	—
Ensimmäisiä kirjureja —	—	5	—	4	—	—	—	9	—	Första tekniker	17	—	4	—	21	—	—	—	—
Första bokhållare	—	1	—	—	2	—	—	3	—	Teknikkoja — Tekniker	15	—	20	—	35	—	—	—	—
Kirjanpitäjä — Bokförare	—	12	—	5	—	—	—	17	—	Ensimmäisiä kirjureja —	—	—	—	—	—	—	—	—	—
Laskuapulaisia — Räkne-biträden	—	4	—	—	—	—	—	4	—	Första bokhållare	—	—	—	2	—	2	—	—	—
Kanslia-apulaisia — Kansli-biträden	—	4	—	—	—	—	—	4	—	Piirtäjä — Ritare	1	—	2	—	3	—	—	—	—
Puhtaaksikirjoittajia — Ren-skriverska	—	1	—	—	—	—	—	1	—	Kirjureja — Bokhållare	—	5	—	—	3	—	—	—	8
Toimistoapulaisia — Expe-ditionsbiträden	—	—	—	—	11	—	—	11	—	Asentajia — Montörer	39	—	45	—	84	—	—	—	—
Konttoriapulaisia — Kon-torsbiträden	—	—	—	—	—	—	—	—	—	Toimistoapulaisia — Expe-ditionsbiträden	—	5	—	14	—	19	—	—	—
Ulkomaantoimisto	8	41	4	33	12	74	—	—	—	Työnjohtaja — Arbetsledare	—	—	1	—	1	—	—	—	—
Utrikesbyrån	—	—	—	—	—	—	—	—	—	Apulaisyönjohtaja — Bi-trädande arbetsledare	—	—	—	—	1	—	—	—	—
Toimistopäällikkö — Byrå-chef	1	—	—	—	—	—	—	1	—	Autonkuljettajia — Auto-mobilförare	9	—	3	—	12	—	—	—	—
Esittelijä — Föredragande	—	—	—	1	—	—	—	1	—	Puhelinapulaisia — Telefon-biträden	—	—	—	—	3	—	—	—	3
Osastosihteeri—Avdelnings-sekreterare	—	1	—	—	—	—	—	1	—	Tilapäisiä apulaisia y. m. —	—	—	—	—	3	—	—	—	3
Kontrollööri — Kontrollör	1	—	—	—	—	—	—	1	—	Tillfälliga biträden m. m.	86	10	80	25	166	35	—	—	—
	1	—	—	—	—	—	—	1	—	Yhteensä — Summa	110	30	86	39	196	69	—	—	—

Taulukko 29.

Tabl 29.

Henkilökunnan lisäys tai vähennys vuodesta 1943. — Personalens ökning eller minskning från år 1943.

Ryhmät — Grupper	Henkilökunta — Personal			
	1944	1943	Lisäys (vähennys —) v:sta 1943 Ökning (minskning —) från år 1943	
			Luku Antal	%
Hallitus — Styrelsen	404	350	54	15.4
Piirikonttorit — Distriktskontoren	265	204	61	29.9
Toimipaikat ja linjat: — Anstalter och linjer:				
a)	4 829	4 019	810	20.6
b)	2 011	1 981	30	1.5
c)	1 868	2 081	—213	—10.2
d)	6 675	7 440	—765	—10.3
Yhteensä — Summa	16 052	16 075	— 23	— 0.1

Taulukko 30.

Tabl 30

Virkavapaudet vuonna 1944. — Tjänstledigheter år 1944.

Ikä — Ålder	Miesvirkailijat Manliga tjänstemän				Naisvirkailijat — Kvinnliga tjänstemän										
					Naimisissa olevat, eronneet, lesket Giftna, skilda, änkor				Naimattomat — Ogiftna						
					Virkailljojen kokonaistuku Tjänstemännens totala antal		Sairauspäivien lukumäärä Sjukdomsdagarnas antal		Virkailljojen kokonaistuku Tjänstemännens totala antal		Sairauspäivien lukumäärä Sjukdomsdagarnas antal		Virkailljojen kokonaistuku Tjänstemännens totala antal		Sairauspäivien lukumäärä Sjukdomsdagarnas antal
alle 30 v. — under 30 år	721	2 569	386	2 955	4.1	525	7 708	8 107	15 815	30.1	2 086	9 004	3 055	12 059	5.8
30—50 v. — 30—50 år	1 325	9 098	1 400	10 498	7.9	828	11 836	8 563	20 399	24.6	749	5 864	1 537	7 401	9.9
yli 50 v. — över 50 år	573	9 512	758	10 270	17.9	191	3 503	497	4 000	20.9	364	5 241	585	5 826	16.0
Yhteensä — Summa	2 619	21 179	2 544	23 723	9.1	1 544	23 047	17 167	40 214	26.0	3 199	20 109	5 177	25 286	7.9



Tulot ja menot vuonna 1944. — Inkomster och utgifter år 1944.

Tulot — Inkomster											
5. os. IV. Mon.	Laskelmien mukaan — Enligt verkställd fördelning						Tilinpäätöksen mukaan Enligt bokslutet				
	Postiliikenne Posttrafiken		Lennätinliikenne Telegraftrafiken		Puhelinliikenne Telefontrafiken						
	mk	p	mk	p	mk	p	mk	p	mk	p	
<i>Postitulot — Postinkomster</i>											
1	postimaksumerkit — frankotecken	469 548 809	85					469 548 809	85		
	leimafrankkeeraukset — stämpelfrankeringar ...	2 361 454	60					2 361 454	60		
	lomakkeet — blanketter	5 005 411	85					5 005 411	85		
	välitysmaksut sanomalehdistä — förmedlings- avgifter för tidningar	3 158 344	65					3 158 344	65		
	kuljetusmaksut sanomalehdistä — befodrings- avgifter för tidningar	22 725 108	30					22 725 108	30		
	postimaksut ulkomaisista postipaketeista, posti- osoituksista y. m. — befodringsavgifter för utrikes postpaket, postanvisningar m. m. ...	2 103 219	50					2 103 219	50		
2	erinäiset postimaksut — diverse postavgifter ...	464 766	40					464 766	40	505 367 115	15
5	tulot autoliikenteestä — inkomst av automobil- trafiken	34 253 522	30							34 253 522	30
	korvaukset posti- ja lennätinlaitoksen muille lai- toksille suorittamista tehtävistä — ersättning för uppdrag, vilka av post- och telegrafverket utföras för andra inrättningar	135 166 426		2 086 242						137 252 668	
<i>Lennätintulot — Telegrafinkomster</i>											
3	maksut kotimaisista sähkösanomista — avgifter för telegram inom riket			21 155 425	50			21 155 425	50		
	maksut ulkomaille lähetetyistä sähkösanomista — avgifter för telegram till utlandet			11 540 901	65			11 540 901	65		
	maksut jälkeen- ja edelleenlähetetyistä sähkö- sanomista, virheelliset hinnoittelut y. m. — avgifter för efter- och vidaresända telegram, feltaxeringar m. m.			325 824	10			325 824	10		
	maksut sähköosoitteiden kirjaamisesta — Avgifter för inregistrering av telegramadresser			839 952				839 952			
	valtion osuus korulomakemaksuista — staten till- fallande andel av lyxblanketter			165 911	50			165 911	50	34 028 014	75
<i>Puhelintulot — Telefoninkomster</i>											
4	kotimaiset puhelut — samtal inom riket					259 236 868	65	259 236 868	65		
	ulkomaiset puhelut — utländska samtal					27 740 907	75	27 740 907	75		
	liittymis-, vuosi- ja vuokramaksut puhelin- koneista y. m. — anslutningsavgifter, årsav- gifter och hyror för telefonapparater m. m. ...					25 757 818		25 757 818		312 735 594	40
6	sekalaiset tulot — diverse inkomster	12 815 027	70	38 087	85	694 869	95			13 547 985	50
		Siirto — Transport		687 602 091	15	36 152 344	60	313 430 464	35	1 037 184 900	10

Menot — Utgifter														
Mon		Laskelmien mukaan — Enligt verkställd fördelning						Tilinpäätöksen mukaan Enligt bokslutet						
		Postiliikenne Posttrafiken		Lennätinliikenne Telegraftrafiken		Puhelinliikenne Telefontrafiken								
		mk	p	mk	p	mk	p	mk	p	mk	p			
	18 Pl. V luku													
	Posti- ja lennätinhallitus													
	18 Ht. V kap.													
	Post- och telegrafstyrelsen													
	<i>Henkilömenot — Personalutgifter</i>													
1	palkkaukset — avlöningar	5 850 381		488 196		4 375 874		10 714 451						
2	ylimääräisen henkilökunnan palkkiot — arvoden ät extra personal	3 507 596		203 344		1 959 720		5 670 660						
3	viransijaisten palkkiot — vikariatsarvoden	211 477		19 718		177 463		408 658				16 793 769		
	<i>Muut henkilömenot — Övriga personalutgifter</i>													
4	matkakustannukset — resekostnader	240 057	50	44 543		341 267	50	625 868						
5	vakinaiset eläkkeet — ordinarie pensioner	407 501		103 014				510 515						
6	ylimääräiset eläkkeet — extra ordinarie pensioner	8 540		6 880				15 420						
7	ammattiopetus — fackutbildning	215 240		158 656				373 396				1 525 699		
	<i>Asiamenot — Sakutgifter</i>													
8	päajohtajan käyttövarat — generaldirektörens dispositionsmedel	15 000						15 000						
9	vuokra, lämmitys, valaistus ja puhtaanapito — hyra, värme, lyse och renhällning	644 326	05	65 191	25	887 306	40	1 596 823	70					
10	painatuskustannukset — tryckningskostnader ..	147 401	15	6 580		26 855		180 836	15					
11	sekalaiset menot — diverse utgifter	561 251	20	42 952	25	336 313	25	940 516	70					
12	osanotto kansainvälisiin kokouksiin — deltagan- det i internationella konferenser											2 733 176	55	
	18 Pl. VI luku													
	Posti- ja lennätinlaitoksen linjahallinto ja hoitomenot													
	18 Ht. VI kap.													
	Post- och telegrafverkets linjeförvaltning och skötsel													
	<i>Henkilömenot — Personalutgifter</i>													
1	palkkaukset — avlöningar	120 578 856	85	14 908 733		32 151 073	50	167 638 663	35					
2	ylimääräisen henkilökunnan palkkiot ja satun- naisten töiden suorittaminen — arvoden ät extra personal och utförande av tillfälliga arbe- ten	132 979 436		7 225 468	35	57 301 244	95	197 506 149	30					
3	viransijaisten palkkiot — vikariatsarvoden	19 397 227	65	681 270	20	1 895 539	50	21 974 037	35			387 118 850		
	<i>Muut henkilömenot — Övriga personalutgifter</i>													
4	matkakustannusten korvaukset ja päivärahat — resekostnadsersättningar och dagtraktamenten	5 727 428	65	173 070		1 338 587	25	7 239 085	90					
5	vakinaiset eläkkeet — ordinarie pensioner	6 205 810		1 722 614				7 928 424						
6	ylimääräiset eläkkeet — extra ordinarie pensioner	1 110 088		387 980	65			1 498 068	65					
7	tapaturmakorvaukset — skadestånd för olycksfall	279 742	95	10 171	75	22 046	50	311 961	20			16 977 539	75	
	<i>Asiamenot — Sakutgifter</i>													
8	postinkuljetuskorvaukset — ersättning för post- befordran	32 770 326	20					32 770 326	20					
9	virka-autojen käyttö- ja kunnossapitokustan- nukset — drift- och underhållskostnader för tjänsteautomobiler	5 421 971		306 600	65	2 759 406	15	8 487 977	80					
10	matkustaja-autojen käyttö- ja kunnossapitokus- tannukset — drift- och underhållskostnader för passagerarautomobiler	36 009 550	75					36 009 550	75					
	Siirto — Transport	372 289 208	95	26 554 983	10	103 572 697		77 267 854	75	425 149 034	30			

Tulot — Inkomster											
Kom.	Laskelmien mukaan — Enligt verkställd fördelning						Tilinpäätöksen mukaan Enligt bokslutet				
	Postiliikenne Posttrafiken		Lennätinliikenne Telegraftrafiken		Puhelinliikenne Telefontrafiken		mk	p	mk	p	
	mk	p	mk	p	mk	p	mk	p	mk	p	
	Siirto — Transport	687 602 091	15	36 152 344	60	313 430 464	35			1 037 184 900	10
	Yhteensä — Summa	687 602 091	15	36 152 344	60	313 430 464	35			1 037 184 900	10

Menot — Utgifter											
Kom.		Laskelmien mukaan — Enligt verkställd fördelning						Tillnpäätöksen mukaan Enligt bokslutet			
		Postiliikenne Posttraffiken		Lennätinliikenne Telegraftraffiken		Puhelinliikenne Telefontraffiken					
		mk	p	mk	p	mk	p	mk	p	mk	p
	Siirto — Transport	372 289 208	95	26 554 983	10	103 572 697	—	77 267 854	75	425 149 034	30
11	korvaukset laivayhtiöille ulkomaisen postin kuljetuksesta — ersättningar åt ångfartygsaktiebolag för utländsk postbefordran	2 160 000	—	—	—	—	—	2 160 000	—	—	—
12	korvaukset lentopostin kuljetuksesta — ersättningar för postbefordran luftledes	1 971 980	05	—	—	—	—	1 971 980	05	—	—
13	korvaukset postin ja postivaunujen kuljetuksesta valtionrautateilla — ersättning för postens och postvagnarnas befordran å statsjärnvägarna	32 745 000	—	—	—	—	—	32 745 000	—	—	—
14	posti- ja lennätinkiinteistöjen ja huoneistojen kunnossapito ja hoito — underhåll och vård av post- och telegraaffastigheter och lokaler	5 822 444	50	57 883	05	430 582	75	6 310 910	30	—	—
15	lennätin- ja puhelinjohtojen sekä lennätin- ja puhelinlaitteiden kunnossapito- ja käyttökustannukset — drift- och underhållskostnader av telegraf- och telefonledning samt telegraf- och telefonanordningar	—	—	2 034 275	—	28 947 995	05	30 982 270	05	—	—
16	radioasemien kunnossapito- ja käyttökustannukset — underhålls- och driftkostnader för radiostationer	—	—	1 625 340	75	608 055	45	2 233 396	20	—	—
17	virikapuhelimet ja puhelintoimipaikkojen yhdyslinjat — tjänstetelefoner och telefonanstaltarnas förbindelselinjer	412 674	35	170 314	—	291 706	40	874 694	75	—	—
18	paikallisjohtot — lokala ledningar	—	—	—	—	60 662	75	60 662	75	—	—
19	tarve- ja kulutusaineet — materialier och förnödenheter	3464 622	20	101 383	95	246 638	90	3 812 645	05	—	—
20	kaluston hankinta ja kunnossapito — anskaffning och underhåll av inventarier	4 866 666	45	245 257	45	626 954	90	5 738 878	80	—	—
21	vuokra, lämmitys, valaistus ja puhtaanapito — hyra, värme, lyse och renhållning	20 621 381	95	260 332	85	2 078 612	70	22 960 327	50	—	—
22	postivaunujen kunnossapito — underhåll av postvagnar	2 051 871	35	—	—	—	—	2 051 871	35	—	—
23	postimerkkien valmistus — tillverkning av frankotecken	2 147 178	60	—	—	—	—	2 147 178	60	—	—
24	painatuskustannukset — tryckningskostnader	7 915 828	35	316 585	25	2 266 537	80	10 498 951	40	—	—
25	vahingonkorvaukset — skadeersättningar	103 855	20	—	—	—	—	103 855	20	—	—
26	kansainvälisistä sopimuksista aiheutuvat menot — kostnader föränledda av internationella konventioner	1 763 716	35	53 419	80	32 852	50	1 849 988	65	—	—
27	arvaamattomiin tarpeisiin, ministeriön käytettäväksi — för oförutsedda behov, till ministeriets förfogande	122 862	85	—	—	—	—	122 862	85	—	—
28	arvaamattomiin tarpeisiin, posti- ja lennätinhallituksen käytettäväksi — för oförutsedda behov, till post- och telegrafstyrelsens förfogande	16 117	55	2 422	10	21 317	75	39 857	40	—	—
29	kuoletukset ja tileistä poistot — amorteringar och avskrivningar	7 504 371	—	1 180 526	—	20 910 241	—	29 595 138	—	233 528 323	65
	Yhteensä — Summa	465 979 779	70	32 602 723	30	160 094 854	95			658 677 357	95
	Ylijäämä — Överskott	221 622 311	45	3 549 621	30	153 335 609	40			378 507 542	15
	Yhteensä — Summa	687 602 091	15	36 152 344	60	313 430 464	35			1 037 184 900	10

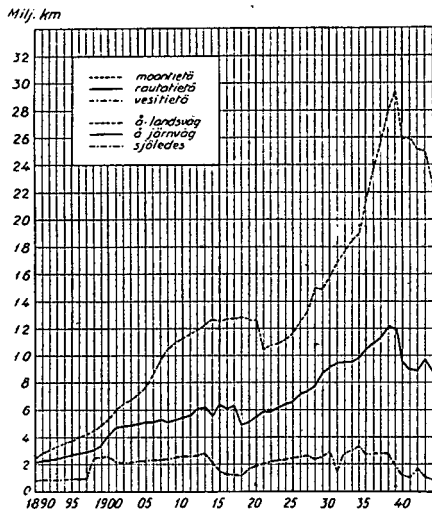
¹⁾ 121.19 % postikiinteistöihin, postivaunuihin ja moottoriajoneuvoihin sijoitetuille pääomille, joiden kirjanpitoarvo ^{31/12} 1944 oli mk 182 867 197:05. — 121.19 % på det i postfastigheter, postvagnar och motorfordon placerat kapital, vars bokföringsvärde ^{31/12} 1944 var mk 182 867 197:05.

²⁾ 18.60 % lennätinkiinteistöihin ja laitteisiin sijoitetulle pääomalle, jonka kirjanpitoarvo ^{31/12} 1944 oli mk 19 082 293:04. — 18.60 % på det i telegraaffastigheter och anordningar placerat kapital, vars bokföringsvärde ^{31/12} 1944 var mk 19 082 293:04.

³⁾ 35.49 % puhelinikiinteistöihin ja laitteisiin sijoitetulle pääomalle, jonka kirjanpitoarvo ^{31/12} 1944 oli mk 432 026 738:90. — 35.49 % på det i telefonfastigheter och anordningar placerat kapital, vars bokföringsvärde ^{31/12} 1944 var mk 432 026 738:90.

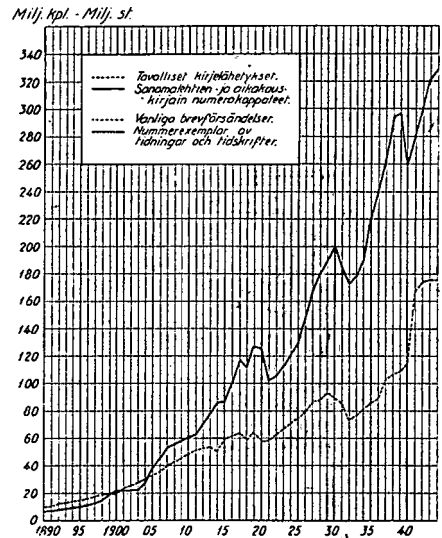
Diagr. I. Postin maantietä, rautatietä ja vesitietä kulkevien kilometrien lukumäärät vuosina 1890—1944.

Antal postförda kilometer å landsväg, järnväg och sjöledes åren 1890—1944.



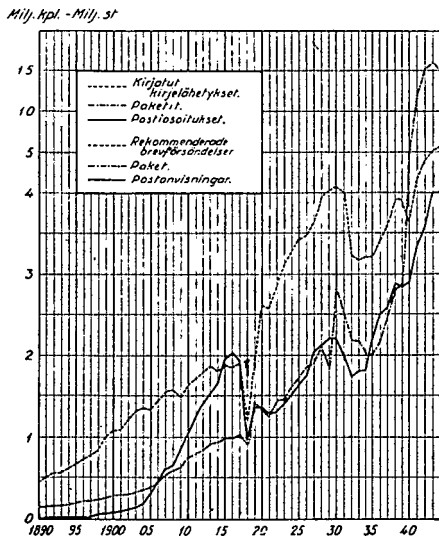
Diagr. II. Tavallisten kirjelähetysten (kirjeiden, postkorttien ja ristisiteiden) sekä tilattujen sanomalehtien ja aikakauskirjain numerokappaleiden lukumäärät vuosina 1890—1944.

Antal vanliga brevfrsändelser (brev, postkort och korsband) ävensom nummerexemplar av prenumererade tidningar och tidskrifter åren 1890—1944.



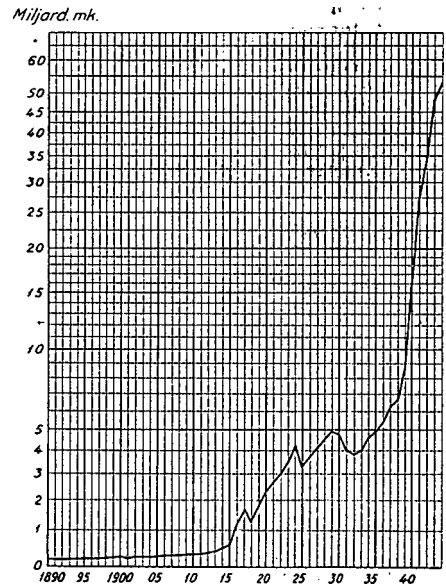
Diagr. III. Kirjattujen kirjelähetysten (kirjeiden postikorttien ja ristisiteiden), pakettien ja postisoitusten lukumäärät vuosina 1890—1944.

Antal rekommenderade brevfrsändelser (brev, postkort och korsband), paket och postanvisningar åren 1890—1944.



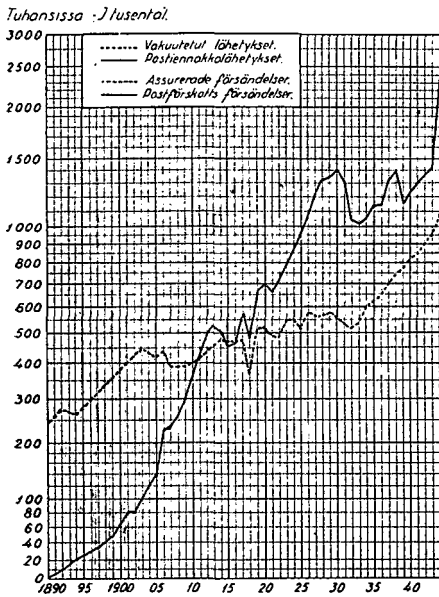
Diagr. IV. Vakuutettujen lähetysten arvomäärät vuosina 1890—1944.

Värdet å assurerade frsändelser åren 1890—1944.



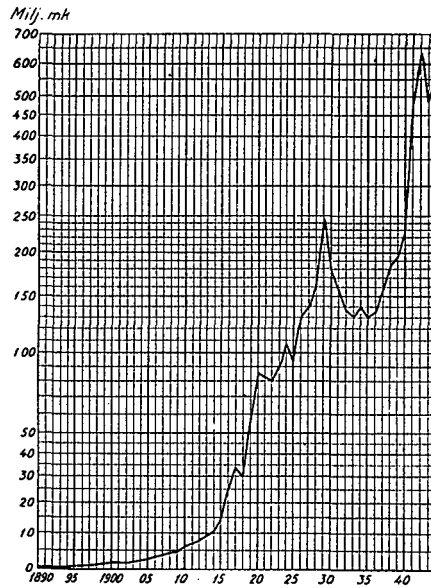
Diagr. V. Vakuutettujen lähetyksen sekä postiennakkojen lukumäärät vuosina 1890—1944.

Antal assurerade försändelser och postförskott åren 1890—1944.



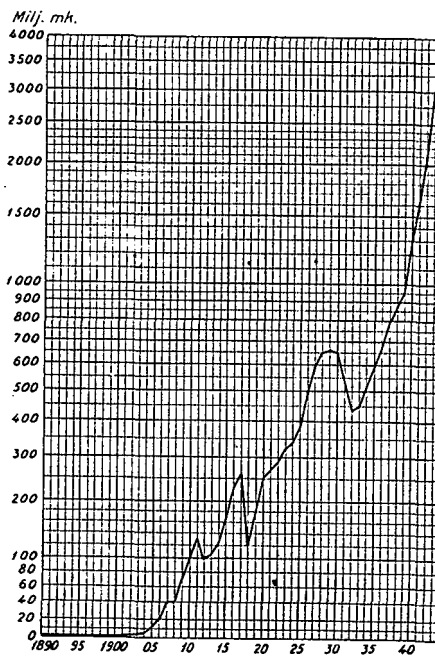
Diagr. VI. Postiennakkojen arvomäärät vuosina 1890—1944.

Postförskottens belopp åren 1890—1944.

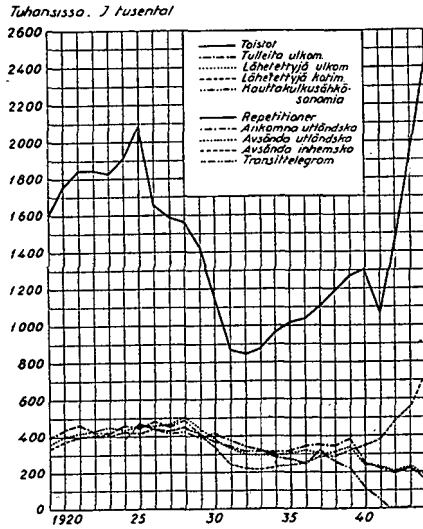


Diagr. VII. Postiosoitusten arvomäärät vuosina 1890—1944.

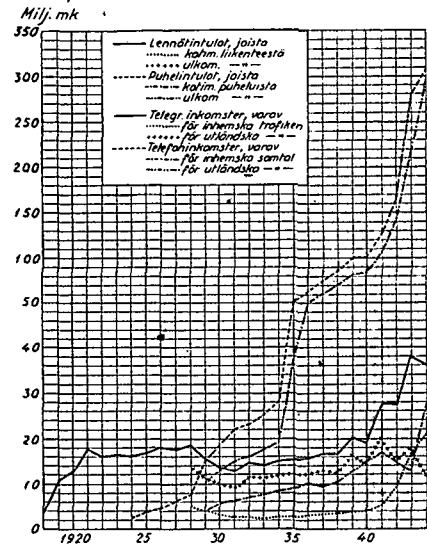
Postanvisningarnas belopp åren 1890—1944.



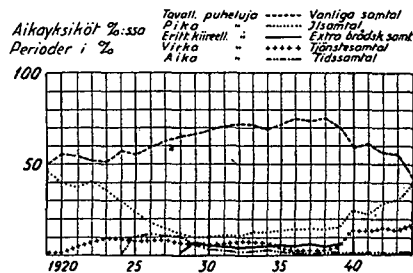
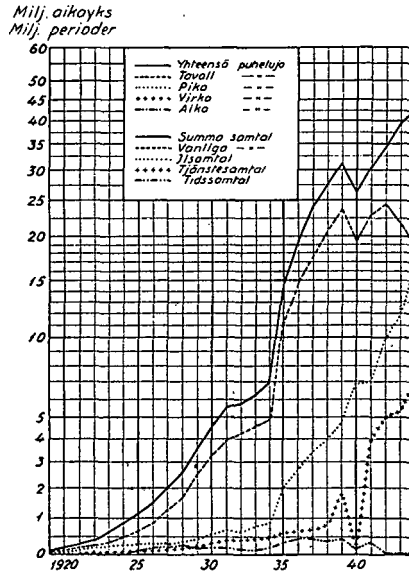
Diagr. VIII. Sähkösanomaliikenne posti- ja lennätinlaitoksen lennätinverkolla vuosina 1919—1944. Telegramtrafiken å post- och telegrafverkets telegrafnät åren 1919—1944.



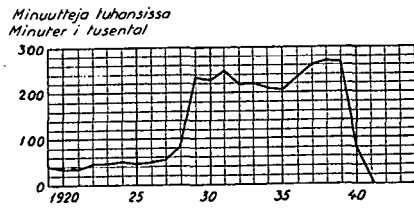
Diagr. IX. Lennätin- ja puhelintulot vuosina 1918—1944. Telegraf- och telefoninkomsterna åren 1918—1944.



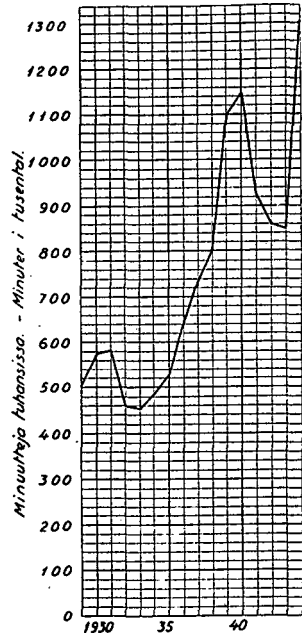
Diagr. X. Puhelinliikenne vuosina 1919—1944. — Telefontrafiken åren 1919—1944.



Diagr. XI. Suomen—Viron puhelinkaapelin kuormitus vuosina 1919—1944.
Belastningen å telefonkabeln Finland—Estland åren 1919—1944.



Diagr. XII. Suomen—Ruotsin puhelinkaapelin kuormitus vuosina 1929—1944.
Belastningen å telefonkabeln Finland—Sverige åren 1929—1944.

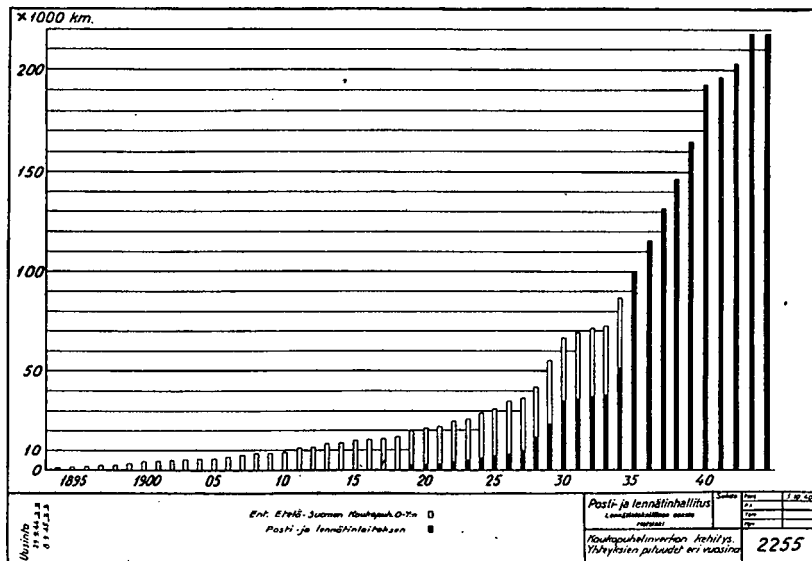


Diagr. XIII. Kaukopuhelinverkon kehitys vuosina 1894—1944.
Interurbanätets utveckling under åren 1894—1944.

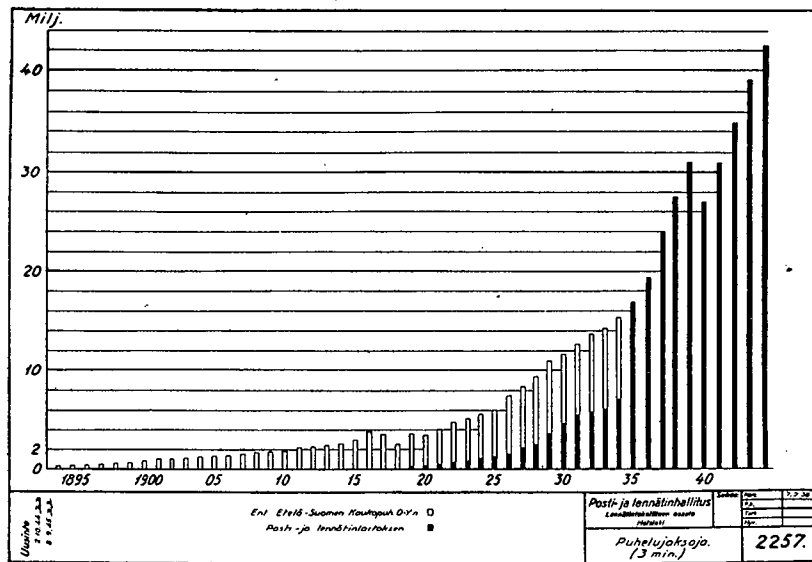
A. Pylväslinjoiden pituus. — Stolplinjernas längd.



B. Yhteyksien pituus. — Förbindelsernas längd.

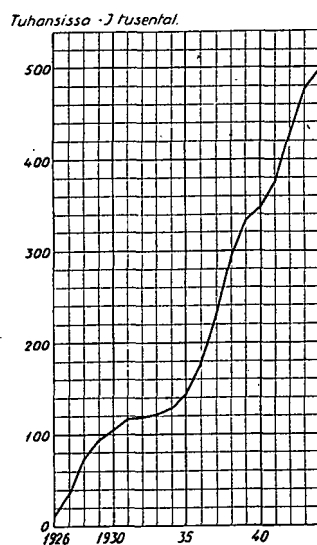


C. Vältettyjen aikayksikköjen luku. — Antal förmedlade perioder.



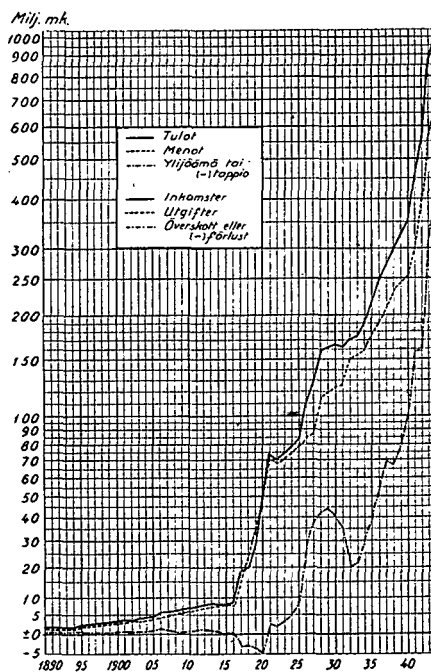
|| Etelä-Suomen Kautopuhelin O. Y. — Södra Finlands Interurbana Telefon A. B.
| Posti- ja lentätinlaitos. — Post- och telegrafverket.

Diagr. XIV. Radiokuuntelulupia vuosina 1926—1944.
Radiolicenser åren 1926—1944.



Diagr. XV. Tulot ja menot sekä ylijäämä tai tappio (—)
vuosina 1890—1944.

Inkomster och utgifter ävensom överskott eller förlust (—)
åren 1890—1944.



TAULULIITTEET
POSTI- JA LENNÄTINTILASTOON
VUODELTA 1944.

TABELLBILAGOR
TILL
POST- OCH TELEGRAFSTATISTIK
FÖR
ÅR 1944.

Taulu 1.

Posti- ja lennätinhallitus, posti-, lennätin- ja puhelinpiirit, toimipaikat ja henkilökunta.

Toimipaikan nimen edessä oleva merkki * tarkoittaa, että toimipaikka on yhdistetty posti- ja lennätintoihin. Jos toimipaikka harjoittaa ainoastaan lennätinliikennettä, on siitä merkintä (lennätinkonttori). Toimipaikat, joita ei ole mitenkään merkitty, ovat yksinomaan postitoimipaikkoja.

Vakinaista ja ylimääräistä henkilökuntaa koskevat tiedot ovat sarakkeissa 9 ja 10; postipysäkkien hoitajista ovat ilmoitukset sarakkeessa 12, jolleivät mainitut hoitajat ole samalla maalaiskirjeenkantajia, missä tapauksessa heidät on merkitty sarakkeeseen 11; paitsi postipysäkkien hoitajia on sarakkeessa 12 mainittu kaikki muut tilapäisesti laitoksen palveluksessa olevat henkilöt, jotka eivät kuulu varsinaiseen virkakuntaan.

1	2 Toimipaikat — Anstalter							3 Henkilökunta — Personal				
	4 Konttorit ja toimistot Kontor och expeditioner	5 Haaranosot ja lennätinsemmat Pihlat och telegrafstationer	6 Postiasemat I Poststationer I	7 Postiasemat II Poststationer II	8 Postipysäkit Posthållpunkter	9 Puhelinlaitteet Telefonanstalter	10 Yhteensä — Summa	11 Virkamiehet, vakinaiset ja ylimääräiset Tjänstemän, ordinarie och extra	12 Postiljoonit ja valinnesartit Postiljörer och vaknnessartar	13 Postinkuljettajat ja maalaiskirjeenkantajat Postbudare och landbrevvärdare	14 Muut — Övriga	15 Yhteensä — Summa
I. Posti- ja lennätinhallitus — Post- och telegrafstyrelsen	—	—	—	—	—	—	—	327	24	—	53	404
Yhteensä — Summa	—	—	—	—	—	—	—	327	24	—	53	404
II. Posti-, lennätin- ja puhelinpiirit — Post-, telegraf- och telefondistrikten												
1 Helsingin posti- ja lennätinpiirin piirikonttori — Helsingfors post- och telegrafdistrikts distriktskontor	—	—	—	—	—	—	—	8	—	—	—	8
2 Tampereen posti- ja lennätinpiirin piirikonttori — Tammerfors post- och telegrafdistrikts distriktskontor	—	—	—	—	—	—	—	7	—	—	—	7
3 Turun posti- ja lennätinpiirin piirikonttori — Åbo post- och telegrafdistrikts distriktskontor	—	—	—	—	—	—	—	8	—	—	—	8
4 Kouvolan posti- ja lennätinpiirin piirikonttori — Kouvola post- och telegrafdistrikts distriktskontor	—	—	—	—	—	—	—	6	—	—	—	6
5 Vaasan posti- ja lennätinpiirin piirikonttori — Vasa post- och telegrafdistrikts distriktskontor	—	—	—	—	—	—	—	10	—	—	—	10
6 Kuopion posti- ja lennätinpiirin piirikonttori — Kuopio post- och telegrafdistrikts distriktskontor	—	—	—	—	—	—	—	9	—	—	1	10
7 Lapin posti- ja lennätinpiirin piirikonttori — Lapplands post- och telegrafdistrikts distriktskontor	—	—	—	—	—	—	—	5	—	—	—	5
8 Ahvenanmaan posti- ja lennätinpiirin piirikonttori ¹⁾ — Ålands post- och telegrafdistrikts distriktskontor ¹⁾	—	—	—	—	—	—	—	—	—	—	—	—
9 Postivaunupiirin piirikonttori — Postkupédistriktets distriktskontor	—	—	—	—	—	—	—	8	1	—	1	10
10 Postivaunupiiri — Postkupédistriktet	—	—	—	—	—	—	—	215	256	—	246	717
11 Helsingin lennätin- ja puhelinpiirin piirikonttori — Helsingfors telegraf- och telefondistrikts distriktskontor	—	—	—	—	—	—	—	30	5	—	2	37
12 Kuopion lennätin- ja puhelinpiirin piirikonttori — Kuopio telegraf- och telefondistrikts distriktskontor	—	—	—	—	—	—	—	19	1	—	—	20
13 Jyväskylän lennätin- ja puhelinpiirin piirikonttori — Jyväskylä telegraf- och telefondistrikts distriktskontor	—	—	—	—	—	—	—	18	1	—	—	19
14 Mikkelin lennätin- ja puhelinpiirin piirikonttori — S:t Michels telegraf- och telefondistrikts distriktskontor	—	—	—	—	—	—	—	37	1	—	2	40
15 Oulun lennätin- ja puhelinpiirin piirikonttori — Uleåborgs telegraf- och telefondistrikts distriktskontor	—	—	—	—	—	—	—	22	—	—	—	22

¹⁾ = Maarianhaminan posti- ja lennätinkonttorin kanslia. — = Post- och telegrafkontorets i Mariehamn kansli.

Tabell 1.

Post- och telegrafstyrelsen, post-, telegraf- och telefondistrikten, anstalter och personal.

Tecknet * framför anstaltens namn betecknar, att anstalten är förenad post- och telegrafanstalt. Om anstalten endast utför telegrafärenden, är därom angivet (telegrafkontor). Anstalter, om vilka intet finnes angivet, äro enbart postanstalter.
Ordinarie och extra personal äro angivna i kolumnerna 9 och 10; uppgifterna angående posthaltpunktsföreståndare äro upptagna i kolumn 12, för den händelse icke dessa samtidigt äro lantbrevbärare, då uppgifter om dem finnes upptagna i kolumn 11; förutom posthaltpunktsföreståndare finnes i kolumn 12 upptagna alla andra vid verket tillfälligt anställda personer, vilka icke tillhöra den egentliga tjänstepersonalen.

	1	2	3	4	5	6	7	8	9	10	11	12	13
16	Rovaniemen länätin- ja puhelinpiirin piirikonttori — Rovaniemi telegraf- och telefondistrikts distriktskontor	—	—	—	—	—	—	—	24	1	—	—	25
17	Tampereen länätin- ja puhelinpiirin piirikonttori — Tammerfors telegraf- och telefondistrikts distriktskontor	—	—	—	—	—	—	—	8	1	—	—	9
18	Turun länätin- ja puhelinpiirin piirikonttori — Åbo telegraf- och telefondistrikts distriktskontor	—	—	—	—	—	—	—	18	1	—	—	19
19	Vaasan länätin- ja puhelinpiirin piirikonttori — Vasa telegraf- och telefondistrikts distriktskontor	—	—	—	—	—	—	—	8	1	—	—	10
	Yhteensä — Summa	—	—	—	—	—	—	—	245	13	—	7	265
III. Konttorit ja toimistot (länättäin)													
Kontor och expeditioner (länsvis)													
Uudenmaan lääni													
Nylands län,													
Konttorit — Kontor													
1	*Borgå — Porvoo	1	—	11	4	28	32	76	108	13	31	38	190
2	*Ekenäs — Tammisaari	1	1	—	2	4	3	11	31	6	6	10	53
3	*Hanko — Hangö	1	—	1	—	—	1	3	27	10	2	5	44
4	Helsinki — Helsingfors	1	39	6	9	9	—	64	417	621	28	264	1 330
5	Helsinki, länätinkonttori — Helsingfors, telegrafkontoret	1	23	—	—	—	—	24	162	7	—	46	215
6	Helsinki, Puhelinkeskus — Helsingfors, Telefoncentralen	1	—	—	—	—	2	3	508	10	—	29	547
7	*Hyvinkää	1	—	6	3	4	6	20	44	10	8	11	73
8	*Karis — Karjaa	1	1	3	1	—	3	9	22	5	7	3	37
9	Kuusankoski	1	1	—	2	—	—	4	8	14	4	13	39
10	*Lohja — Lojo	1	—	—	—	1	2	4	14	9	3	2	28
11	*Lovisa — Loviisa	1	—	5	—	4	13	23	40	6	9	19	74
12	Sanomalehtipostikonttori — Tidningspostkontoret	1	—	—	—	—	—	1	11	23	—	2	36
Toimistot — Expeditioner													
1	Alberga — Leppävaara	1	—	—	—	—	—	1	2	—	4	—	6
2	Artjärvi	1	—	1	2	2	—	6	4	—	4	4	12
3	Bromarf	1	—	—	—	—	—	1	2	—	4	1	7
4	Elimäki	1	—	2	1	—	—	4	5	—	3	—	8
5	Espoo — Esbo	1	—	—	—	—	—	1	2	—	6	1	9
6	*Fiskars — Fiskari	1	—	2	1	2	—	6	6	1	8	6	21
7	*Grankulla — Kauniainen	1	—	1	—	—	—	2	4	4	6	2	16
8	Hinthaara — Hindhår	1	—	2	1	1	—	5	4	—	3	2	9
9	Huopalahti — Hoplaks	1	—	—	—	—	—	1	1	3	—	2	6
10	Hyrylä	1	—	—	—	3	—	4	2	—	3	4	9
11	Inkoo as. — Ingå st.	1	—	3	—	1	—	5	5	—	5	3	13
12	Jokela	1	—	3	—	2	—	6	7	—	5	1	13
13	Järvenpää	1	—	—	1	3	2	7	7	—	7	5	19
14	*Karkkila	1	—	—	1	12	1	15	4	2	15	13	34
15	Kauklahti — Köklaks	1	—	1	—	—	—	2	3	—	2	—	5
16	Kausala	1	—	4	4	11	—	20	11	—	14	15	40
17	Kellokoski	1	—	1	—	—	—	2	2	—	4	2	8
18	*Kerava	1	—	2	1	1	1	6	9	8	2	7	26
19	Kirkniemi — Gerknäs	1	—	—	—	—	—	1	2	—	2	—	4
20	Koria	1	—	—	1	1	—	3	1	—	4	4	9
21	Korso	1	—	—	—	—	—	1	2	—	6	—	8
22	Kyrkslätt — Kirkkonummi	1	—	1	1	—	—	3	4	—	7	7	18
23	Lappträsk — Lapinjärvi	1	—	3	2	1	—	7	7	—	4	1	12
24	Lohja as.	1	—	1	1	3	—	6	3	—	8	4	15
25	Malmi — Malm	1	—	—	—	1	—	2	3	6	3	2	14
26	Mustio — Svartå	1	—	—	—	—	—	1	1	—	—	1	2
27	Myrskylä — Mörskom	1	—	1	1	3	—	6	3	—	3	4	10
28	*Mäntsälä	1	—	3	3	5	1	13	8	—	9	7	24
29	Nickby	1	—	1	1	3	1	7	5	—	9	5	19
30	Nummela	1	—	1	1	—	1	4	6	—	3	—	9
31	Nummi	1	—	—	—	—	—	1	1	—	2	1	4
32	*Nurmijärvi	1	—	2	—	—	—	3	4	—	2	1	7
33	Ojakkala	1	—	—	—	—	—	1	2	—	—	—	2
34	*Orimattila	1	—	6	—	10	—	17	9	1	9	15	34

Taulu 1.

Tabell 1.

	1	2	3	4	5	6	7	8	9	10	11	12	13
35	Otalampi	1	—	1	—	1	—	3	2	—	2	4	8
36	Oulunkylä — Aggelby	1	—	—	—	—	—	1	2	1	3	—	6
37	*Pakila	1	—	—	1	—	—	2	3	—	5	1	9
38	Pinjainen — Billnäs	1	—	—	—	—	—	1	1	—	1	1	3
39	Pitäjänmäki — Sockenbacka	1	—	—	—	4	—	5	2	—	11	1	14
40	Pohjankuru — Skuru	1	—	—	1	1	—	3	3	—	2	3	8
41	Pusula	1	—	—	—	3	—	4	2	—	8	4	14
42	Rajamäki	1	—	—	—	1	—	2	2	—	1	2	5
43	Röykkä as.	1	—	2	2	—	—	5	5	—	—	2	7
44	Sjundeå — Siuntio	1	—	1	—	—	—	2	4	—	4	—	8
45	Tapanila — Mosabacka	1	—	—	—	—	—	1	2	1	4	1	8
46	Tenala — Tenhola	1	—	—	—	—	—	1	1	—	3	1	5
47	Tikkurila — Dickursby	1	—	2	—	—	—	3	5	—	8	3	16
48	Vihti	1	—	1	—	—	1	3	4	—	4	1	9
49	*Virkkala — Virkby	1	—	—	—	—	2	3	2	—	5	1	8
50	*Voikka	1	—	—	—	—	—	1	4	7	3	2	16
	Yhteensä — Summa	62	65	80	48	125	72	452	1 577	768	328	589	3 262
Turun ja Porin lääni													
Åbo och Björneborgs län													
Konttorit — Kontor													
1	*Loimaa	1	—	3	—	1	1	6	12	4	13	3	32
2	*Pori	1	4	8	2	14	8	37	101	37	25	59	222
3	*Rauma	1	1	6	3	16	1	28	37	13	24	23	97
4	*Salo	1	1	13	9	7	1	32	48	7	39	12	106
5	Turku — Åbo	1	13	9	1	6	—	30	75	111	26	48	260
6	Turku, Lemmätinkonttori — Åbo, Tele- grafkontoret	1	5	—	—	—	9	15	131	3	—	29	163
7	*Uusikaupunki	1	—	3	1	3	3	11	16	4	7	12	39
Toimistot — Expeditioner													
1	Alastaro	1	—	2	—	2	—	5	4	—	11	5	20
2	Aura	1	—	7	1	4	—	13	11	—	8	7	26
3	Björkboda	1	—	—	—	—	—	1	1	—	1	1	3
4	Dalsbruk — Taalintehdas	1	—	2	1	3	—	7	7	—	11	3	21
5	Dragsfjärd — Dragsfjärdi	1	—	—	—	—	—	1	1	—	3	1	5
6	Eura	1	—	—	—	—	—	1	2	—	3	—	5
7	Eurajoki	1	—	1	2	—	—	4	4	—	4	2	10
8	Hajala	1	—	—	—	—	—	1	2	—	—	1	3
9	Harjavalta	1	—	1	—	—	—	2	4	—	3	1	8
10	*Honkajoki	1	—	2	1	3	—	7	5	—	5	5	15
11	Houtskär	1	—	1	—	—	—	2	3	—	13	—	16
12	Hämeenkyrö	1	—	3	2	2	—	8	8	—	7	2	17
13	*Ikaalinen	1	—	1	1	1	—	4	6	1	4	2	13
14	Jämijärvi	1	—	—	—	—	—	2	1	—	5	2	8
15	*Kankaanpää	1	—	1	2	2	—	6	6	—	6	3	15
16	Karkku	1	—	1	—	1	—	3	4	—	3	1	8
17	Kauttua	1	—	—	—	—	—	1	2	—	—	1	3
18	Kauvatsa as.	1	—	1	1	1	—	4	3	—	3	3	9
19	Kiikka	1	—	—	—	2	—	3	2	—	6	3	11
20	Kiikoinen	1	—	—	—	4	—	5	2	—	5	4	11
21	*Kimito — Kemiö	1	—	2	3	—	1	7	7	—	4	2	13
22	Kiukainen	1	—	2	—	—	—	3	4	—	4	1	9
23	Kokemäki	1	—	1	—	1	—	3	6	2	4	1	13
24	*Korpo	1	1	—	1	2	7	12	7	—	8	2	17
25	Koski as.	1	—	—	—	—	—	1	2	—	1	1	4
26	Koski T. l.	1	—	3	1	3	—	8	5	—	5	5	15
27	Kyrö	1	—	1	2	2	—	6	6	—	8	4	18
28	Kyröskoski	1	—	—	1	—	—	2	3	—	3	—	6
29	Köyliö	1	—	—	—	3	—	4	2	—	3	1	6
30	*Laitila	1	—	—	—	4	—	5	4	—	4	5	13
31	*Lauttakylä	1	—	2	—	4	1	8	8	3	16	4	31
32	*Lavia	1	—	—	3	3	—	7	6	—	3	3	12
33	Lieto as.	1	—	2	—	1	—	4	3	—	5	3	11
34	Littoinen	1	—	—	—	—	—	1	3	—	—	—	3
35	Mellilä	1	—	—	—	3	—	4	2	—	6	4	12
36	*Merikarvia	1	—	—	1	3	—	5	4	—	2	3	9
37	Mouhijärvi	1	—	2	2	4	—	9	5	—	11	5	21
38	Mynämäki	1	—	3	2	6	—	12	8	—	12	5	25
39	Mäntyluoto	1	—	—	—	—	—	1	3	—	2	—	5
40	*Naantali	1	—	2	—	4	—	7	5	2	10	7	24
41	*Nagu — Nauvo	1	—	—	1	2	1	5	2	—	13	3	18
42	Nakkila	1	—	1	—	—	—	2	3	—	5	1	9
43	Niinisalo	1	—	—	1	1	—	3	4	—	1	2	7
44	Noormarkku	1	—	1	—	2	—	4	3	—	5	3	11
45	Nousiainen	1	—	2	1	1	—	7	5	—	14	3	22
46	Paimio	1	—	1	1	1	—	4	8	—	6	2	16
47	*Pargas — Parainen	1	—	—	1	1	—	3	9	1	10	—	20

Taulu 1.

Tabell 1.

	1	2	3	4	5	6	7	8	9	10	11	12	13
48 *Parkano	1	—	4	3	7	—	—	15	14	—	16	12	42
49 Peipohja	1	—	—	—	—	—	—	1	3	—	2	1	6
50 Perniö	1	—	3	—	—	—	—	4	9	—	2	1	12
51 *Perniö k. k.	1	—	4	—	1	3	—	9	9	—	8	5	22
52 Piikkiö	1	—	—	—	—	—	—	1	1	—	2	3	6
53 Pomarkku	1	—	1	2	3	—	—	7	4	—	7	5	16
54 Punkalaidun	1	—	1	1	3	—	—	6	5	—	9	4	18
55 Raisio as.	1	—	2	—	2	—	—	5	4	—	6	4	14
56 *Reposaari	1	—	—	—	—	—	—	1	2	2	2	1	7
57 Sauvo	1	—	1	—	2	—	—	4	3	—	6	5	14
58 Siikainen	1	—	1	2	6	—	—	10	6	—	4	9	19
59 Säskylä	1	—	1	1	1	1	—	4	3	—	3	3	9
60 Taivassalo	1	—	1	—	1	—	—	3	2	—	5	2	9
61 Teijo	1	—	1	1	—	—	—	3	3	—	2	1	6
62 Tyrvää	1	—	—	—	—	—	—	1	4	—	4	—	8
63 Ulvila	1	—	—	2	1	—	—	4	5	—	4	2	11
64 *Vammala	1	—	4	—	4	—	—	9	10	2	11	10	33
65 *Viikkala	1	—	4	2	6	—	—	13	9	—	7	11	27
66 Vinkkilä	1	—	4	2	6	—	—	13	9	—	12	6	27
67 Ypäjä	1	—	—	—	1	—	—	2	2	—	4	1	7
68 Ypäjä as.	1	—	1	1	3	—	—	6	3	—	3	5	11
69 Äetsä	1	—	1	—	—	—	—	2	3	—	1	2	6
Yhteensä — Summa	76	25	124	65	173	36	499	738	192	520	396	1 846	
Ahvenanmaan maakunta													
Landskapet Åland													
Konttori — Kontor													
1 *Mariehamn	1	1	14	7	5	1	29	41	6	55	13	115	
Toimisto — Expedition													
1 *Degerby - Åland	1	—	4	1	2	21	29	28	—	25	3	56	
Yhteensä — Summa	2	1	18	8	7	22	58	69	6	80	16	171	
Hämeen lääni													
Tavastehus län													
Konttorit — Kontor													
1 *Forssa	1	—	1	1	5	1	9	27	10	6	9	52	
2 *Hämeenlinna	1	3	8	9	5	5	31	80	23	26	28	157	
3 *Lahti	1	1	10	1	14	14	41	103	38	32	43	216	
4 *Nokia	1	—	—	—	3	—	4	6	4	7	5	22	
5 *Riihimäki	1	—	1	1	4	1	8	46	15	4	24	89	
6 Tampere	1	16	16	3	8	—	44	89	119	36	77	321	
7 Tampere, Lennätinkonttori — Telegrafkontoret	1	4	—	—	—	10	15	135	2	—	37	174	
8 *Toijala	1	—	—	—	2	1	4	7	8	5	4	24	
9 *Valkeakoski	1	—	2	1	1	—	5	10	6	8	5	29	
Toimistot — Expeditioner													
1 Aitoo	1	—	—	—	—	—	1	2	—	1	2	5	
2 Hauho	1	—	—	—	2	—	3	1	—	4	3	8	
3 Herrala	1	—	—	—	3	—	4	1	—	3	4	8	
4 Hikiä	1	—	—	1	—	—	2	3	—	3	1	7	
5 Hirsilä	1	—	—	—	—	—	1	1	—	1	1	3	
6 Humppila	1	—	—	—	2	—	3	2	—	4	4	10	
7 Iittala	1	—	—	—	—	—	1	2	—	5	3	10	
8 *Jokioinen	1	—	1	1	2	—	5	6	—	8	3	17	
9 *Jämsä	1	—	1	3	3	3	11	17	3	8	8	36	
10 *Jämsänkoski	1	—	—	1	1	—	3	5	6	2	2	13	
11 Järvelä	1	—	1	1	3	—	6	4	—	5	5	14	
12 *Kangasala	1	—	4	—	5	—	10	8	—	13	5	26	
13 Kolho	1	—	—	—	—	—	1	1	—	4	2	7	
14 Korkeakoski	1	—	1	1	1	—	4	4	—	5	2	11	
15 *Korpilahti	1	—	2	—	2	—	5	5	—	9	5	19	
16 Koskenpää	1	—	—	—	1	—	2	1	—	10	2	13	
17 Koski H. I.	1	—	—	1	5	—	7	2	—	6	5	13	
18 *Kuhmoinen	1	—	1	3	3	—	8	6	—	9	5	20	
19 Kuru	1	—	2	1	2	—	6	5	—	11	2	18	
20 Kuurila	1	—	—	—	—	—	1	1	—	2	—	3	
21 Kylmäkoski	1	—	—	2	—	—	3	5	—	2	—	7	
22 Lammi	1	—	2	1	11	—	15	6	—	9	12	27	
23 Lappila	1	—	—	—	—	—	1	1	—	2	2	5	
24 Lempäälä	1	—	—	3	4	—	8	7	—	11	7	25	
25 Leppäkoski	1	—	—	—	—	—	1	1	—	1	2	4	
26 Loppi	1	—	1	1	4	—	7	5	—	4	4	13	
27 *Luopioinen	1	—	2	—	2	—	5	3	—	4	2	9	

Taulu 1.

Tabell 1.

	1	2	3	4	5	6	7	8	9	10	11	12	13
28 Lyly	1	—	—	—	—	2	—	3	1	—	3	4	8
29 Längelmäki	1	—	1	—	—	2	—	4	2	—	5	2	9
30 Matku	1	—	1	—	—	3	—	5	4	—	6	3	13
31 Messukylä	1	—	—	—	—	—	—	1	2	—	5	3	10
32 Mommila	1	—	—	—	—	3	—	4	1	—	2	5	8
33 Muuraane	1	—	—	—	—	—	—	1	1	—	3	1	5
34 *Mänttä	1	—	2	1	2	—	—	6	7	2	10	4	23
35 Oitti	1	—	—	—	—	—	—	1	3	—	4	1	8
36 Orivesi	1	—	3	1	10	—	—	15	8	—	19	10	37
37 Orivesi as.	1	—	—	—	—	2	—	3	3	—	4	2	9
38 *Pada joki	1	—	7	—	2	—	—	10	11	—	10	2	23
39 Parola	1	—	—	1	—	—	—	2	3	—	5	3	11
40 *Pälkäne	1	—	—	1	3	1	—	6	6	—	7	4	17
41 Renko	1	—	—	—	—	—	—	1	1	—	4	1	6
42 *Ruovesi	1	—	5	2	2	—	—	10	10	—	14	7	31
43 Ryttylä	1	—	—	1	—	—	—	2	3	—	2	2	7
44 Sahalahti	1	—	3	1	5	—	—	10	6	—	8	5	19
45 Siuro	1	—	—	2	2	—	—	5	3	—	1	5	9
46 *Somero	1	—	2	2	4	—	—	9	8	—	12	6	26
47 Säynätsalo	1	—	—	—	—	—	—	1	1	—	4	1	6
48 Tammela	1	—	1	2	4	—	—	8	4	—	7	7	18
49 Tervakoski	1	—	—	—	—	—	—	1	2	—	5	1	8
50 Turenki	1	—	1	1	5	—	—	8	5	—	8	7	20
51 Urjala	1	—	9	—	6	1	—	17	15	—	21	10	46
52 Uusikylä	1	—	2	2	3	—	—	8	7	—	6	4	17
53 Vesilahti	1	—	1	—	3	—	—	5	2	—	10	5	17
54 Viiala	1	—	—	—	1	—	—	2	3	—	5	2	10
55 Vilppula	1	—	3	1	3	—	—	8	8	1	14	7	30
56 *Vääksyn kanava	1	—	2	2	3	—	—	8	7	—	6	—	13
Yhteensä — Summa	65	24	99	56	168	37	449	745	231	484	439	1 899	
Viipurin lääni — Viborgs län													
Konttorit — Kontor													
1 *Hamina	1	—	6	4	9	8	28	45	9	12	27	93	
2 *Imatra	1	—	—	—	—	5	6	40	9	—	4	53	
3 *Kotka	1	3	4	1	1	1	11	69	27	6	11	113	
4 *Kouvola	1	1	2	1	5	14	24	79	21	6	30	136	
5 *Lappeenranta	1	1	6	2	3	14	27	77	26	9	15	127	
6 Vuoksenniska	1	—	5	—	9	1	16	12	6	8	18	44	
Toimistot — Expeditioner													
1 Harju	1	—	—	—	—	—	1	1	—	—	1	2	
2 Inkeroinen	1	—	4	3	2	—	10	11	3	7	4	25	
3 Joutseno	1	—	—	1	—	—	2	5	—	7	—	12	
4 Kaipainen	1	—	1	—	5	—	7	3	—	9	7	19	
5 *Karhula	1	—	—	—	—	1	2	5	4	5	1	15	
6 Kymi	1	—	2	—	—	—	3	5	1	9	2	17	
7 Kymnlinna	1	—	—	—	1	—	2	2	—	3	1	6	
8 Lauritsala	1	—	—	1	—	—	2	5	8	—	—	13	
9 Lemi	1	—	1	—	—	—	2	2	—	4	1	7	
10 Luumäki	1	—	2	—	1	—	4	5	—	3	5	13	
11 *Miehikkälä	1	—	2	1	—	—	4	6	—	4	—	10	
12 Myllykoski	1	—	—	1	1	—	2	6	—	8	3	17	
13 Parikkala	1	—	1	1	1	—	4	6	—	3	2	11	
14 *Pyhtää — Pyttis	1	—	—	—	—	—	1	2	—	1	—	3	
15 Rauha	1	—	1	—	—	—	2	4	—	2	—	6	
16 Ruokolahti	1	—	—	1	4	—	6	2	—	15	6	23	
17 *Savitaipale	1	—	3	2	3	—	9	8	—	20	5	33	
18 Selänpää	1	—	2	1	5	—	9	6	—	11	7	24	
19 *Siltakylä — Broby	1	—	1	1	—	—	3	3	—	3	1	7	
20 Simola	1	—	—	—	2	—	3	2	—	1	3	6	
21 Simpele	1	—	—	1	2	—	4	3	—	6	3	12	
22 Sippola	1	—	—	—	—	—	1	1	—	4	1	6	
23 Sunila	1	—	1	—	—	—	2	3	—	3	—	6	
24 Särkisalmi	1	—	3	—	2	—	6	7	—	6	2	15	
25 Taavetti	1	—	—	1	7	—	9	7	—	6	9	22	
26 *Tainionkoski	1	—	—	1	—	1	3	5	6	—	2	13	
27 *Taipalsaari	1	—	—	—	3	—	4	3	—	15	3	21	
28 Utti	1	—	—	—	2	—	3	3	—	3	2	8	
29 Uukuniemi	1	—	—	—	—	—	1	1	—	5	—	6	
30 Vainikkala	1	—	—	—	—	—	1	1	—	—	1	2	
31 Virasoja	1	—	—	—	—	—	1	3	—	—	2	5	
32 Virolahti	1	—	—	—	3	—	4	3	1	3	2	9	
33 Voikoski	1	—	—	2	—	—	3	4	—	—	—	4	
34 Ylämaa	1	—	—	—	2	—	3	1	—	2	2	5	
Yhteensä — Summa	40	5	47	25	73	45	235	456	121	209	183	969	

Taulu I.

Tabell I.

	1	2	3	4	5	6	7	8	9	10	11	12	13
Mikkelin lääni — S:t Michels län													
Konttorit — Kontor													
1	*Heinola	1	—	3	2	7	2	15	14	5	10	10	39
2	*Mikkeli	1	—	—	4	9	11	25	73	19	16	32	140
3	*Pieksämäki	1	—	5	3	5	—	14	30	13	14	16	73
4	*Savonlinna	1	2	5	6	10	30	54	79	13	25	39	156
Toimistot — Expeditioner													
1	Anttola	1	—	—	1	1	—	3	2	—	7	2	11
2	Enonkoski	1	—	—	—	1	—	2	1	—	4	—	5
3	Haapakoski as.	1	—	—	1	—	—	2	2	—	2	2	6
4	Hartola	1	—	1	1	3	—	6	5	—	6	3	14
5	Haukivuori	1	—	2	1	6	—	10	6	—	9	8	23
6	*Heinävesi	1	—	8	4	6	—	19	15	—	22	18	55
7	Hietanen	1	—	—	—	1	—	2	1	—	3	3	7
8	Hirvensalmi	1	—	1	1	2	—	5	5	—	12	2	19
9	Huutokoski	1	—	1	—	2	—	4	3	—	4	2	9
10	Joroinen	1	—	—	1	3	—	5	6	—	9	3	18
11	*Joutsa	1	—	2	2	9	—	14	9	—	9	7	25
12	*Juva	1	—	1	3	4	—	9	6	—	12	7	25
13	*Kangasniemi	1	—	1	1	12	—	15	6	—	15	12	33
14	Kantala	1	—	1	2	3	—	7	5	—	7	5	17
15	Kerimäki	1	—	1	1	8	—	11	4	—	10	9	23
16	Kolkontaipale	1	—	1	—	1	—	3	2	—	8	3	13
17	Leivonmäki	1	—	1	—	1	—	4	3	—	6	2	11
18	Mäntyharju	1	—	—	1	3	—	4	5	—	7	—	12
19	Mäntyharju as.	1	—	2	3	4	—	10	11	1	10	4	26
20	Otava	1	—	—	1	1	—	3	3	—	3	2	8
21	Pertunmaa	1	—	1	3	4	—	9	6	—	10	3	19
22	Pieksämä	1	—	—	—	3	—	4	2	—	4	4	10
23	Punkaharju	1	—	—	—	—	—	1	2	—	1	1	4
24	Punkasalmi	1	—	—	—	2	—	3	2	—	2	5	9
25	Putikko	1	—	1	—	2	—	4	3	—	4	3	10
26	*Puumala	1	—	—	—	—	—	1	2	—	10	1	13
27	Rantasalmi	1	—	2	1	3	—	7	6	—	9	6	21
28	*Ristiina	1	—	1	1	5	—	8	3	—	10	4	17
29	Savonranta	1	—	—	1	3	—	5	2	—	4	4	10
30	*Sulkava	1	—	2	—	3	3	9	12	1	10	4	27
31	*Sysmä	1	—	3	1	—	—	5	8	—	13	2	23
32	Vierumäki	1	—	2	—	1	—	4	3	—	3	2	8
	Yhteensä — Summa	36	2	48	49	125	46	306	347	52	310	230	939
Kuopion lääni — Kuopio län													
Konttorit — Kontor													
1	*Iisalmi	1	—	6	1	17	7	32	47	8	28	28	111
2	*Joensuu	1	1	7	2	9	13	33	78	27	32	37	174
3	*Kuopio	1	6	4	2	15	15	43	105	60	20	44	229
4	*Lieksa	1	—	5	1	11	4	22	31	4	31	15	81
5	*Varkaus	1	—	4	2	15	5	27	23	11	13	25	72
Toimistot — Expeditioner													
1	Hammaslahti	1	—	2	—	6	—	9	5	—	8	8	21
2	Hankasalmi	1	—	1	1	3	—	6	5	—	6	4	15
3	Hankasalmi as.	1	—	2	1	3	—	7	6	—	7	6	19
4	Iisvesi	1	—	—	1	1	—	3	4	—	4	1	9
5	*Ilomantsi	1	—	9	3	14	5	32	19	—	40	13	72
6	*Juankoski	1	—	2	1	4	—	8	7	—	11	4	22
7	*Juuka	1	—	3	1	7	—	12	8	—	11	9	28
8	Kaavi	1	—	1	2	4	—	8	5	—	8	6	19
9	Kaltimo	1	—	4	3	12	—	20	10	—	15	16	41
10	Karttula	1	—	—	—	2	—	3	2	—	3	3	8
11	Kauppilänmäki	1	—	—	—	3	—	3	1	—	1	3	5
12	Keitele	1	—	—	1	2	—	5	3	—	5	4	12
13	*Kesälahti	1	—	—	—	3	—	4	2	—	5	3	10
14	Kitee	1	—	2	2	15	—	20	8	—	13	16	37
15	Kiuruvesi	1	—	3	1	14	—	19	8	2	17	19	46
16	Konnevesi	1	—	—	1	3	—	5	3	—	7	3	13
17	Kontiolahdi as.	1	—	4	1	6	—	12	8	—	7	9	24
18	Kurkimäki	1	—	1	—	1	—	3	4	—	4	1	9
19	Lapinlahti	1	—	1	2	1	—	5	7	—	5	3	15
20	*Leppävirta	1	—	2	1	11	—	15	7	—	15	11	33
21	Liperi	1	—	—	1	6	—	8	5	—	7	6	18
22	Liperi as.	1	—	1	—	1	—	3	2	—	4	3	9
23	Maaninka	1	—	3	—	3	—	7	6	—	12	6	24
24	Muuruvesi	1	—	—	—	1	—	2	1	—	5	2	8

Taulu 1.

Tabell 1.

	1	2	3	4	5	6	7	8	9	10	11	12	13
25 *Nilsia	1	—	3	1	10	—	15	7	—	14	14	35	
26 *Nurmes	1	—	2	2	10	2	17	17	4	15	14	50	
27 Outokumpu	1	—	1	2	5	—	9	8	2	11	9	30	
28 Pankakoski	1	—	—	—	1	—	2	1	—	3	1	5	
29 *Pielavesi	1	—	3	3	8	—	15	10	—	12	8	30	
30 Pitkälähti	1	—	2	2	10	—	15	5	—	9	8	22	
31 Polvijärvi	1	—	—	1	12	—	14	4	—	12	12	28	
32 Porokylä	1	—	—	1	—	—	2	3	1	3	1	8	
33 *Rautalampi	1	—	2	1	3	—	7	7	—	8	4	19	
34 Rautavaara	1	—	—	1	3	—	5	2	—	8	4	14	
35 Riistavesi	1	—	—	—	5	—	6	1	—	4	6	11	
36 Runni	1	—	—	1	5	—	7	2	—	7	6	15	
37 Rääkkylä	1	—	1	—	4	—	6	3	—	8	5	16	
38 Siilinjärvi	1	—	3	2	7	—	13	8	—	11	16	35	
39 *Sonkajärvi	1	—	—	2	2	—	5	3	—	8	3	14	
40 Sorsakoski	1	—	—	—	—	—	1	1	—	2	1	4	
41 Sukeva	1	—	1	—	1	—	3	2	—	3	3	8	
42 Suonenjoki	1	—	1	—	—	—	9	6	3	7	7	23	
43 Syvänniemi	1	—	—	—	2	—	3	1	—	3	3	7	
44 Tervo	1	—	—	1	4	—	6	3	—	7	3	13	
45 Tohmajärvi	1	—	—	1	1	3	6	9	—	5	—	14	
46 Tohmajärvi as.	1	—	2	1	3	—	7	5	—	8	5	18	
47 *Tuusniemi	1	—	1	—	5	—	7	4	—	9	5	18	
48 Valtimo	1	—	1	1	2	—	5	5	—	4	2	11	
49 Varpaisjärvi	1	—	—	1	3	—	5	3	—	5	4	12	
50 *Vesanto	1	—	3	—	—	—	5	7	—	8	1	16	
51 Viinijärvi	1	—	1	3	4	—	9	7	—	6	4	17	
Yhteensä — Summa	56	7	94	59	310	54	580	554	122	544	457	1 677	
Vaasan lääni — Vasa län													
Konttorit — Kontor													
1 *Jakobstad — Pietarsaari	1	—	2	—	2	2	7	20	9	4	6	39	
2 *Jyväskylä	1	6	10	—	3	47	67	152	39	20	100	311	
3 *Kokkola — Gamlakarleby	1	—	2	3	7	45	58	72	11	15	22	120	
4 *Kristinestad — Kristiinankaupunki	1	1	5	1	3	6	17	18	6	6	8	38	
5 *Seinäjoki	1	—	4	—	1	18	24	51	9	7	24	91	
6 *Vaasa — Vasa	1	9	9	6	10	2	37	108	35	25	35	203	
Toimistot — Expeditioner													
1 *Alajärvi	1	—	2	2	6	—	11	7	—	9	6	22	
2 Alavus as.	1	—	—	1	—	—	2	3	—	4	—	7	
3 *Alavus k. k.	1	—	—	1	—	—	2	5	—	6	—	11	
4 Evijärvi	1	—	—	2	4	—	7	3	—	5	5	13	
5 Haapamäki	1	—	3	—	3	—	7	7	4	9	7	27	
6 Himanka	1	—	2	—	5	—	8	3	—	7	6	16	
7 Härmä	1	—	—	—	—	—	1	2	—	3	—	5	
8 Ilmajoki	1	—	1	—	2	—	4	5	—	6	3	14	
9 Inha	1	—	—	—	1	—	2	2	—	1	1	4	
10 *Isojoki	1	—	1	2	4	—	8	5	—	3	5	13	
11 Isokyrö	1	—	—	—	—	—	1	1	—	2	2	5	
12 *Jalasjärvi	1	—	8	2	2	—	13	12	—	14	5	31	
13 Jepua — Jeppo	1	—	—	1	—	—	2	4	—	1	—	5	
14 *Jurva	1	—	2	1	1	—	5	4	—	7	2	13	
15 Kainasto	1	—	—	—	1	—	2	1	—	3	2	6	
16 Kannus	1	—	2	—	7	—	10	8	1	5	9	23	
17 *Karijoki	1	—	1	—	2	—	4	3	—	5	2	10	
18 *Karstula	1	1	3	2	6	—	13	9	—	11	7	27	
19 *Kaskö — Kaskinen	1	—	—	—	—	1	2	5	3	—	3	11	
20 Kauhajoki	1	—	—	—	1	—	2	3	—	3	1	7	
21 *Kauhajoki k. k.	1	—	2	—	1	—	4	6	—	12	4	22	
22 Kauhava	1	—	2	1	2	—	6	9	5	11	3	28	
23 Keuruu	1	—	2	2	3	—	8	8	1	12	4	25	
24 Killinkoski	1	—	1	1	—	—	3	3	—	3	1	7	
25 Kivijärvi	1	—	1	2	1	—	5	4	—	6	1	11	
26 Kolppi — Källby	1	—	—	—	2	—	4	3	—	3	2	8	
27 *Konginkangas	1	—	3	—	1	—	5	4	—	2	2	8	
28 Korsnäs	1	—	2	2	—	—	5	5	—	7	—	12	
29 Korttesjärvi	1	—	—	—	5	—	6	2	—	6	4	12	
30 Koskenkorva	1	—	—	—	—	—	1	3	—	3	—	6	
31 Kruunupyö — Kronoby	1	—	—	—	2	—	3	2	—	5	3	10	
32 *Kuortane	1	—	3	—	2	—	6	6	—	6	2	14	
33 Kurikka	1	—	4	—	3	—	8	8	—	8	4	20	
34 Kuusa as.	1	—	—	—	2	—	3	2	—	1	2	5	
35 Kälviä	1	—	1	1	3	—	6	5	—	4	3	12	
36 Laihia	1	—	2	—	1	—	4	5	—	5	2	12	
37 *Lappajärvi	1	—	1	2	2	—	6	5	—	4	3	12	
38 Lappfjärd — Lapväärtti	1	—	1	—	1	—	3	2	—	3	2	7	

Taulu 1.

Tabell 1.

	1	2	3	4	5	6	7	8	9	10	11	12	13
39	Lapua	1	—	3	2	4	—	10	11	5	9	6	31
40	*Laukaa	1	—	1	1	5	—	8	3	—	—	5	8
41	Leppävesi	1	—	—	—	—	—	1	1	—	2	1	4
42	Lievestuore	1	—	1	—	3	—	5	5	—	—	5	10
43	Malaks	1	—	3	—	2	—	6	4	—	—	3	12
44	Multia	1	—	—	—	2	—	3	1	—	6	3	10
45	Munsala	1	—	1	—	1	—	3	2	—	2	1	5
46	Myllymäki	1	—	2	2	3	—	8	7	4	6	4	21
47	Nurmo	1	—	—	—	—	—	1	2	—	1	1	4
48	*Nykarleby	1	—	1	—	—	1	3	5	2	5	3	15
49	*Närpes	1	—	4	2	2	—	9	10	—	12	1	23
50	Oravais — Oravainen	1	—	—	1	1	—	3	2	—	3	1	6
51	*Oravaisfabrik — Oravaistentehdas	1	—	—	—	—	—	1	1	—	2	—	3
52	Orismala as.	1	—	2	1	—	—	4	5	—	6	1	12
53	*Perho	1	—	2	2	4	—	9	5	—	4	4	13
54	*Peräseinäjoki	1	—	—	—	4	—	5	1	—	8	4	13
55	Petäjavesi	1	—	2	1	2	—	6	7	—	7	3	17
56	Pihlajavesi	1	—	—	1	2	—	4	2	—	6	4	12
57	*Pihtipudas	1	—	2	1	3	—	7	5	—	6	4	15
58	Pännäinen — Bennäs	1	—	1	3	1	—	6	6	—	3	4	13
59	*Saarijärvi	1	—	3	2	3	—	9	9	—	11	3	23
60	Soimi	1	—	—	—	1	—	2	1	—	3	1	5
61	Sumiainen	1	—	—	—	—	—	1	1	—	4	—	5
62	Suolahti	1	—	—	—	—	—	1	4	3	1	2	10
63	Sydänmaa as.	1	—	—	1	1	—	3	3	—	1	1	5
64	Terjärv	1	—	—	—	4	—	5	1	—	2	5	8
65	Tervajoki	1	—	1	—	—	—	2	3	—	2	1	6
66	Teuva	1	—	2	3	1	—	7	7	—	8	4	19
67	Toholampi	1	—	2	1	2	—	6	4	—	1	2	7
68	Tuovila — Toby	1	—	—	—	—	—	1	2	—	—	—	2
69	Tuuri	1	—	3	1	4	—	9	7	—	6	5	18
70	*Uurainen	1	—	1	—	2	—	4	2	—	6	3	11
71	Vaajakoski	1	—	2	2	2	—	5	5	2	9	2	18
72	*Veteli	1	1	4	2	9	—	17	7	—	8	9	24
73	*Viitasaari	1	—	7	4	8	—	20	16	—	18	9	43
74	*Vimpeli	1	—	—	2	—	—	3	3	—	3	1	7
75	Virrat	1	—	2	5	2	—	10	10	—	10	1	21
76	Voltti	1	—	—	—	1	—	2	2	—	3	1	6
77	*Vörä — Vöyri	1	—	—	—	2	—	3	3	—	4	2	9
78	*Ykspihlaja — Yxpila	1	—	—	—	—	—	1	2	1	1	—	4
79	Ylihärnä	1	—	1	1	—	—	3	3	—	4	1	8
80	Ylistaro	1	—	1	1	—	—	3	4	—	5	2	11
81	Ylistaro k. k.	1	—	2	—	1	—	4	4	—	6	1	11
82	Ahtäri	1	—	2	2	3	—	8	7	—	6	4	17
83	*Äänekoski	1	—	—	3	—	—	4	7	4	5	—	16
84	*Övermark	1	—	1	—	3	—	5	2	—	4	6	12
	Yhteensä — Summa	90	18	142	80	190	122	642	799	144	506	427	1876
	Oulun lääni — Uleåborgs län												
	Konttorit — Kontor												
1	*Kajaani	1	2	2	4	15	29	53	57	31	28	31	147
2	Oulu	1	6	7	5	11	—	30	49	67	20	43	179
3	Oulu, Lennätinkonttori — Telegrafkontoret	1	3	—	—	—	104	108	93	1	—	12	106
4	*Raahe	1	—	3	—	5	1	10	11	4	6	8	29
	Toimistot — Expeditioner												
1	Alavieska	1	—	—	1	2	—	4	2	—	5	3	10
2	Haapajärvi	1	—	1	1	2	—	5	5	1	9	4	19
3	*Haapavesi	1	—	—	—	4	—	5	5	—	9	4	18
4	Haukipudas as.	1	—	2	1	—	—	4	6	—	4	—	10
5	Hyrynsalmi	1	—	—	—	6	—	7	2	—	9	7	18
6	*Ii	1	—	3	2	5	2	13	15	—	11	11	37
7	Kalajoki	1	—	2	2	4	—	9	8	—	11	5	24
8	Kempele	1	—	2	—	1	—	4	5	—	1	1	7
9	Kestilä	1	—	—	—	3	—	4	1	—	4	2	7
10	Kontiomäki	1	—	1	1	—	—	3	4	—	3	4	11
11	*Kuhmo	1	—	1	—	12	2	16	6	—	25	14	45
12	Kuusamo	1	—	—	5	6	—	12	9	—	6	—	15
13	Kärsämäki	1	—	—	1	1	—	3	3	—	7	1	11
14	Lappi O.l.	1	—	—	—	—	—	1	2	—	—	1	3
15	Liminka	1	—	1	—	4	—	6	5	—	7	4	16
16	Muhos	1	—	2	2	—	—	5	7	—	4	1	12
17	Nivala	1	—	3	2	2	—	8	9	1	10	2	22
18	Nuojuu	1	—	1	2	—	—	4	4	—	2	1	7
19	Oksava	1	—	—	—	—	—	1	2	—	2	1	5
20	Oulainen	1	—	1	5	2	—	9	10	—	10	4	24

Taulu 1.

Tabell 1.

	1	2	3	4	5	6	7	8	9	10	11	12	13
21 Paltamo	1	—	2	1	3	—	7	5	—	10	3	18	
22 Piippola	1	—	2	—	3	—	6	3	—	6	3	12	
23 Pudasjärvi	1	—	3	1	17	—	22	6	—	16	17	39	
24 *Pulkkila	1	—	—	2	1	—	4	3	—	3	2	8	
25 Puolanka	1	—	—	2	6	—	9	4	—	16	6	26	
26 *Pyhäjoki	1	—	1	1	2	—	5	3	—	7	1	11	
27 Pyhäsalmi	1	—	3	—	11	—	15	5	—	17	12	34	
28 Rantsila	1	—	1	—	3	—	5	2	—	4	4	10	
29 Raudaskylä	1	—	—	—	—	—	1	3	—	2	—	5	
30 Reisjärvi	1	—	—	2	1	—	4	4	—	4	1	9	
31 Ristijärvi	1	—	—	—	—	—	1	2	—	7	—	9	
32 Ruhtinansalmi	1	—	—	—	1	—	2	1	—	—	1	2	
33 Ruukki	1	—	5	—	1	—	7	7	—	18	4	29	
34 Sievi	1	—	3	1	1	—	6	7	—	2	1	10	
35 *Sotkamo	1	—	2	4	6	15	28	14	1	17	12	44	
36 Taivalkoski	1	—	2	2	8	—	11	5	—	—	8	13	
37 Utajärvi	1	—	2	2	1	—	6	5	—	7	2	14	
38 Vaala	1	—	3	2	2	—	8	7	—	8	3	18	
39 Vihanti	1	—	2	1	1	—	5	5	—	4	3	12	
40 Ylivieska	1	—	2	1	—	—	4	8	3	5	3	19	
41 *Ämmänsaari	1	—	4	4	7	11	27	16	—	26	6	48	
Yhteensä — Summa	45	11	67	60	160	164	507	435	109	372	256	1 172	
Lapin lääni — Lapplands län													
Konttorit — Kontor													
1 *Kemi	1	7	—	5	1	18	32	89	25	8	29	151	
2 *Kemijärvi	1	—	2	6	14	28	51	28	1	—	15	44	
3 *Rovaniemi	1	1	12	6	35	54	109	140	66	35	92	333	
4 *Tornio	1	5	2	3	7	83	101	47	6	13	21	87	
Toimistot — Expeditioner													
1 Inari	1	—	2	—	4	—	7	3	—	—	4	7	
2 *Ivalo	1	—	—	2	5	36	44	15	—	—	5	20	
3 Kauliranta	1	—	1	—	2	—	4	3	—	1	2	6	
4 *Kittilä	1	—	2	—	9	10	22	9	—	—	9	18	
5 Kolari	1	—	1	2	3	—	7	4	—	4	4	12	
6 Kuusiluoto	1	—	—	—	—	—	1	1	—	—	—	1	
7 Laurila	1	—	1	1	—	—	3	4	—	5	2	11	
8 Muonio	1	—	2	6	5	—	14	10	—	10	7	27	
9 Pelkosen niemi	1	—	1	1	1	—	4	3	—	3	1	7	
10 Pello	1	—	—	—	7	—	8	2	—	3	7	12	
11 Ranua	1	—	—	4	2	—	7	5	—	6	4	15	
12 Savukoski	1	—	—	1	—	—	2	2	—	2	—	4	
13 Simo as.	1	—	4	—	4	—	9	8	—	10	5	23	
14 *Sodankylä	1	6	2	3	11	25	48	22	—	12	11	45	
15 Tervola	1	—	1	3	—	—	5	5	—	6	2	13	
16 Utsjoki	1	—	—	—	1	—	2	1	—	3	1	5	
17 Ylitornio	1	—	1	3	7	—	12	6	—	1	8	15	
Yhteensä — Summa	21	19	34	46	118	254	492	407	98	122	229	856	
Posti- ja lennätinhallitus — Post- och telegrafstyrelsen	—	—	—	—	—	—	—	327	24	—	53	404	
Piirikonttori — Distriktskontor	—	—	—	—	—	—	—	245	13	—	7	265	
Postivaunupiiri — Postkupédistriktet	—	—	—	—	—	—	—	215	256	—	246	717	
Uudenmaan lääni — Nylands län	62	65	80	48	125	72	452	1 577	768	328	589	3 262	
Turun ja Porin lääni — Åbo och Björneborgs län	76	25	124	65	173	36	499	738	192	520	396	1 846	
Ahvenanmaan maakunta — Landskapet Åland	2	1	18	8	7	22	58	69	6	80	16	171	
Hämeen lääni — Tavastehus län	65	24	99	56	168	37	449	745	231	484	439	1 899	
Viipurin lääni — Viborgs län	40	5	47	25	73	45	235	455	121	209	183	968	
Mikkelin lääni — S:t Michels län	36	2	48	49	125	46	306	347	52	310	230	939	
Kuopion lääni — Kuopio län	56	7	94	59	310	54	580	554	122	544	457	1 677	
Vaasan lääni — Vasa län	90	18	142	80	190	122	642	799	144	506	427	1 876	
Oulun lääni — Uleåborgs län	45	11	67	60	160	164	507	435	109	372	256	1 172	
Lapin lääni — Lapplands län	21	19	34	46	118	254	492	407	98	122	229	856	
Koko maassa yhteensä — Summa för hela landet	493	177	753	496	1 449	852	4 220	6 913	2 136	3 475	3 528	16 052	



Taulu 2.

Lähetettyjen postilähetysten luku- ja arvomäärät, kertyneet postiosoitus- ja tilausmäärät sekä saapuneet sanomalehdet.

Muist. 1. Taulussa ovat ilmoitetut ainoastaan konttorit ja toimistot. Niiden toimipaikkojen suhteen, joista taulussa on tiedonantoja kahdella rivillä, ilmasee ensimmäinen rivi kyseellisistä toimipaikoista lähetettyjen lähetysten sekä niihin saapuneiden sanomalehtien lukumäärän, toinen rivi taas niiden alaisilta postiasemilta I ja II lähetettyjen lähetysten sekä niihin saapuneiden sanomalehtien lukumäärän.

Muist. 2. Postiennakkolähetykset ovat myös otetut niihin lukuihin, jotka sisältyvät sar. 2-4, 6-8, 12 ja 14.

Muist. 3. Kauttakulkevia lähetystyksiä ei ole taulussa.

1	2								3								4								5								6								7								8								9																																																																																																																																																																																																																																																																																																																																																																																																																																																																																																																				
	Maksunalaisia lähetystyksiä — Portopliktiga för-																																																																																																																																																																																																																																																																																																																																																																																																																																																																																																																																																																												
	Kirjälähetystyksiä (kirjeitä, postikortteja ja ristisiteitä) — Brevförsändelser (brev, postkort och korsband)								Paketteja — Paket																																																																																																																																																																																																																																																																																																																																																																																																																																																																																																																																																																				
Toimipaikat läänittäin Anstalterna länsvis																Tavallisia Vanliga	Kirjattuja Rekommenderade	Vakuutettuja Assurerade	Vakuutettu arvo Assuransbelopp	Tavallisia Vanliga	Kirjattuja Rekommenderade	Vakuutettuja Assurerade	Vakuutettu arvo Assuransbelopp																																																																																																																																																																																																																																																																																																																																																																																																																																																																																																																																																						
																			mk				mk																																																																																																																																																																																																																																																																																																																																																																																																																																																																																																																																																						
Uudenmaan lääni Nylands län Konttorit — Kontor																								1	Borgå — Porvoo	752 700	15 468	284	8 710 066	17 600	5 101	44	546 951			288 500	6 945	171	957 508	37 000	1 806	45	435 612	2	Ekenäs — Tammisaari	684 600	11 561	135	1 278 756	22 000	3 865	41	777 091			29 400	929	—	—	600	226	—	—	3	Hanko — Hangö	225 000	13 299	186	2 021 433	11 000	4 171	37	433 250			15 900	172	20	92 928	1 000	81	16	21 800	4	Helsinki — Helsingfors	31 710 200	800 663	16 437	151 531 242	1 767 800	504 053	21 415	317 182 597			315 400	9 214	141	589 246	43 600	5 199	268	3 104 423	5	Hyvinkää	518 900	9 275	59	1 028 192	18 900	4 532	57	477 850			109 400	3 196	64	189 811	10 800	619	38	155 300	6	Karis — Karjaa	215 900	5 994	76	438 917	15 000	1 755	80	582 217			164 200	1 898	30	135 844	6 500	784	35	163 800	7	Kuusankoski	239 700	7 583	211	1 845 093	2 100	4 326	396	35 810 893			16 200	181	—	—	17 800	100	428	—	8	Lohja — Lojo	317 100	8 908	246	782 320	29 200	2 699	10	64 215	9	Lovisa — Loviisa	195 000	9 600	166	2 190 171	15 500	2 837	135	2 988 200			103 300	2 749	30	165 959	11 700	959	7	17 600	10	Sanomalehtipostikonttori — Tidningspostkontoret	—	—	—	—	—	—	—	—	Toimistot — Expeditioner																								1	Alberga — Leppävaara	103 200	1 367	62	244 991	9 600	884	72	671 480	2	Artjärvi	27 500	584	12	25 220	2 100	241	22	120 550			31 200	906	7	25 745	5 200	186	13	54 400	3	Bromarf	56 000	1 138	20	60 556	9 800	404	—	—	4	Elimäki	41 700	1 225	26	147 932	5 100	257	19	118 000			52 100	1 242	26	94 047	9 400	304	27	395 400	5	Espoo — Esbo	87 700	2 097	20	33 752	6 200	512	21	84 600	6	Fiskars — Fiskari	86 900	2 162	38	921 869	5 300	1 058	35	247 370			79 000	1 907	62	309 954	13 700	1 362	52	384 350	7	Grankulla — Kauniainen	199 400	3 859	73	523 796	5 800	2 100	27	636 900			50 500	544	38	155 847	2 200	179	45	166 666	8	Hinthaara — Hindhår ¹⁾	53 600	671	13	81 158	6 300	373	36	223 600			44 800	870	16	114 907	10 300	402	38	90 950	9	Huopalahti — Hoplaks	155 500	1 840	77	1 321 861	12 500	1 944	30	136 400	10	Hyrylä	88 800	1 498	33	78 937	11 400	1 133	7	30 500	11	Inkoo as. — Ingå st.	60 700	872	11	82 870	5 000	237	—	—			130 600	2 727	32	102 749	8 600	559	15	287 700	12	Jokela	190 600	3 366	19	76 794	6 800	1 134	25	106 000			25 200	643	13	51 400	2 300	364	28	39 200	13	Järvenpää	196 100	6 466	119	883 485	12 600	3 792	16	212 500			10 800	130	—	—	1 300	—	—	—	14	Karkkila	168 900	4 178	63	336 962	16 800	1 631	42	255 400			6 700	129	—	—	200	—	—	—	15	Kauklahti — Köklaks	180 000	2 515	74	119 705	6 800	333	—	—	16	Kausala	132 700	3 211	67	576 712	10 800	1 383	—	—			139 500	2 591	18	57 638	21 100	1 050	50	348 800	17	Kellokoski	58 500	1 313	26	47 116	5 600	808	23	143 800			11 000	339	1	17 163	600	274	1	1 500	18	Kerava	296 400	4 811	93	451 422	19 600	2 028	34	399 914			83 400	1 674	77	627 019	9 400	835	112	230 750	19	Kirkniemi — Gerknäs	78 000	2 014	88	962 947	4 400	308	25	130 555	20	Koria	346 000	2 573	48	315 938	12 700	981	20	120 500			8 800	106	—	—	2 200	43	—	—
1	Borgå — Porvoo	752 700	15 468	284	8 710 066	17 600	5 101	44	546 951			288 500	6 945	171	957 508	37 000	1 806	45	435 612	2	Ekenäs — Tammisaari	684 600	11 561	135	1 278 756	22 000	3 865	41	777 091			29 400	929	—	—	600	226	—	—	3	Hanko — Hangö	225 000	13 299	186	2 021 433	11 000	4 171	37	433 250			15 900	172	20	92 928	1 000	81	16	21 800	4	Helsinki — Helsingfors	31 710 200	800 663	16 437	151 531 242	1 767 800	504 053	21 415	317 182 597			315 400	9 214	141	589 246	43 600	5 199	268	3 104 423	5	Hyvinkää	518 900	9 275	59	1 028 192	18 900	4 532	57	477 850			109 400	3 196	64	189 811	10 800	619	38	155 300	6	Karis — Karjaa	215 900	5 994	76	438 917	15 000	1 755	80	582 217			164 200	1 898	30	135 844	6 500	784	35	163 800	7	Kuusankoski	239 700	7 583	211	1 845 093	2 100	4 326	396	35 810 893			16 200	181	—	—	17 800	100	428	—	8	Lohja — Lojo	317 100	8 908	246	782 320	29 200	2 699	10	64 215	9	Lovisa — Loviisa	195 000	9 600	166	2 190 171	15 500	2 837	135	2 988 200			103 300	2 749	30	165 959	11 700	959	7	17 600	10	Sanomalehtipostikonttori — Tidningspostkontoret	—	—	—	—	—	—	—	—	Toimistot — Expeditioner																								1	Alberga — Leppävaara	103 200	1 367	62	244 991	9 600	884	72	671 480	2	Artjärvi	27 500	584	12	25 220	2 100	241	22	120 550			31 200	906	7	25 745	5 200	186	13	54 400	3	Bromarf	56 000	1 138	20	60 556	9 800	404	—	—	4	Elimäki	41 700	1 225	26	147 932	5 100	257	19	118 000			52 100	1 242	26	94 047	9 400	304	27	395 400	5	Espoo — Esbo	87 700	2 097	20	33 752	6 200	512	21	84 600	6	Fiskars — Fiskari	86 900	2 162	38	921 869	5 300	1 058	35	247 370			79 000	1 907	62	309 954	13 700	1 362	52	384 350	7	Grankulla — Kauniainen	199 400	3 859	73	523 796	5 800	2 100	27	636 900			50 500	544	38	155 847	2 200	179	45	166 666	8	Hinthaara — Hindhår ¹⁾	53 600	671	13	81 158	6 300	373	36	223 600			44 800	870	16	114 907	10 300	402	38	90 950	9	Huopalahti — Hoplaks	155 500	1 840	77	1 321 861	12 500	1 944	30	136 400	10	Hyrylä	88 800	1 498	33	78 937	11 400	1 133	7	30 500	11	Inkoo as. — Ingå st.	60 700	872	11	82 870	5 000	237	—	—			130 600	2 727	32	102 749	8 600	559	15	287 700	12	Jokela	190 600	3 366	19	76 794	6 800	1 134	25	106 000			25 200	643	13	51 400	2 300	364	28	39 200	13	Järvenpää	196 100	6 466	119	883 485	12 600	3 792	16	212 500			10 800	130	—	—	1 300	—	—	—	14	Karkkila	168 900	4 178	63	336 962	16 800	1 631	42	255 400			6 700	129	—	—	200	—	—	—	15	Kauklahti — Köklaks	180 000	2 515	74	119 705	6 800	333	—	—	16	Kausala	132 700	3 211	67	576 712	10 800	1 383	—	—			139 500	2 591	18	57 638	21 100	1 050	50	348 800	17	Kellokoski	58 500	1 313	26	47 116	5 600	808	23	143 800			11 000	339	1	17 163	600	274	1	1 500	18	Kerava	296 400	4 811	93	451 422	19 600	2 028	34	399 914			83 400	1 674	77	627 019	9 400	835	112	230 750	19	Kirkniemi — Gerknäs	78 000	2 014	88	962 947	4 400	308	25	130 555	20	Koria	346 000	2 573	48	315 938	12 700	981	20	120 500			8 800	106	—	—	2 200	43	—	—																								
		288 500	6 945	171	957 508	37 000	1 806	45	435 612	2	Ekenäs — Tammisaari	684 600	11 561	135	1 278 756	22 000	3 865	41	777 091			29 400	929	—	—	600	226	—	—	3	Hanko — Hangö	225 000	13 299	186	2 021 433	11 000	4 171	37	433 250			15 900	172	20	92 928	1 000	81	16	21 800	4	Helsinki — Helsingfors	31 710 200	800 663	16 437	151 531 242	1 767 800	504 053	21 415	317 182 597			315 400	9 214	141	589 246	43 600	5 199	268	3 104 423	5	Hyvinkää	518 900	9 275	59	1 028 192	18 900	4 532	57	477 850			109 400	3 196	64	189 811	10 800	619	38	155 300	6	Karis — Karjaa	215 900	5 994	76	438 917	15 000	1 755	80	582 217			164 200	1 898	30	135 844	6 500	784	35	163 800	7	Kuusankoski	239 700	7 583	211	1 845 093	2 100	4 326	396	35 810 893			16 200	181	—	—	17 800	100	428	—	8	Lohja — Lojo	317 100	8 908	246	782 320	29 200	2 699	10	64 215	9	Lovisa — Loviisa	195 000	9 600	166	2 190 171	15 500	2 837	135	2 988 200			103 300	2 749	30	165 959	11 700	959	7	17 600	10	Sanomalehtipostikonttori — Tidningspostkontoret	—	—	—	—	—	—	—	—	Toimistot — Expeditioner																								1	Alberga — Leppävaara	103 200	1 367	62	244 991	9 600	884	72	671 480	2	Artjärvi	27 500	584	12	25 220	2 100	241	22	120 550			31 200	906	7	25 745	5 200	186	13	54 400	3	Bromarf	56 000	1 138	20	60 556	9 800	404	—	—	4	Elimäki	41 700	1 225	26	147 932	5 100	257	19	118 000			52 100	1 242	26	94 047	9 400	304	27	395 400	5	Espoo — Esbo	87 700	2 097	20	33 752	6 200	512	21	84 600	6	Fiskars — Fiskari	86 900	2 162	38	921 869	5 300	1 058	35	247 370			79 000	1 907	62	309 954	13 700	1 362	52	384 350	7	Grankulla — Kauniainen	199 400	3 859	73	523 796	5 800	2 100	27	636 900			50 500	544	38	155 847	2 200	179	45	166 666	8	Hinthaara — Hindhår ¹⁾	53 600	671	13	81 158	6 300	373	36	223 600			44 800	870	16	114 907	10 300	402	38	90 950	9	Huopalahti — Hoplaks	155 500	1 840	77	1 321 861	12 500	1 944	30	136 400	10	Hyrylä	88 800	1 498	33	78 937	11 400	1 133	7	30 500	11	Inkoo as. — Ingå st.	60 700	872	11	82 870	5 000	237	—	—			130 600	2 727	32	102 749	8 600	559	15	287 700	12	Jokela	190 600	3 366	19	76 794	6 800	1 134	25	106 000			25 200	643	13	51 400	2 300	364	28	39 200	13	Järvenpää	196 100	6 466	119	883 485	12 600	3 792	16	212 500			10 800	130	—	—	1 300	—	—	—	14	Karkkila	168 900	4 178	63	336 962	16 800	1 631	42	255 400			6 700	129	—	—	200	—	—	—	15	Kauklahti — Köklaks	180 000	2 515	74	119 705	6 800	333	—	—	16	Kausala	132 700	3 211	67	576 712	10 800	1 383	—	—			139 500	2 591	18	57 638	21 100	1 050	50	348 800	17	Kellokoski	58 500	1 313	26	47 116	5 600	808	23	143 800			11 000	339	1	17 163	600	274	1	1 500	18	Kerava	296 400	4 811	93	451 422	19 600	2 028	34	399 914			83 400	1 674	77	627 019	9 400	835	112	230 750	19	Kirkniemi — Gerknäs	78 000	2 014	88	962 947	4 400	308	25	130 555	20	Koria	346 000	2 573	48	315 938	12 700	981	20	120 500			8 800	106	—	—	2 200	43	—	—																																		
2	Ekenäs — Tammisaari	684 600	11 561	135	1 278 756	22 000	3 865	41	777 091			29 400	929	—	—	600	226	—	—	3	Hanko — Hangö	225 000	13 299	186	2 021 433	11 000	4 171	37	433 250			15 900	172	20	92 928	1 000	81	16	21 800	4	Helsinki — Helsingfors	31 710 200	800 663	16 437	151 531 242	1 767 800	504 053	21 415	317 182 597			315 400	9 214	141	589 246	43 600	5 199	268	3 104 423	5	Hyvinkää	518 900	9 275	59	1 028 192	18 900	4 532	57	477 850			109 400	3 196	64	189 811	10 800	619	38	155 300	6	Karis — Karjaa	215 900	5 994	76	438 917	15 000	1 755	80	582 217			164 200	1 898	30	135 844	6 500	784	35	163 800	7	Kuusankoski	239 700	7 583	211	1 845 093	2 100	4 326	396	35 810 893			16 200	181	—	—	17 800	100	428	—	8	Lohja — Lojo	317 100	8 908	246	782 320	29 200	2 699	10	64 215	9	Lovisa — Loviisa	195 000	9 600	166	2 190 171	15 500	2 837	135	2 988 200			103 300	2 749	30	165 959	11 700	959	7	17 600	10	Sanomalehtipostikonttori — Tidningspostkontoret	—	—	—	—	—	—	—	—	Toimistot — Expeditioner																								1	Alberga — Leppävaara	103 200	1 367	62	244 991	9 600	884	72	671 480	2	Artjärvi	27 500	584	12	25 220	2 100	241	22	120 550			31 200	906	7	25 745	5 200	186	13	54 400	3	Bromarf	56 000	1 138	20	60 556	9 800	404	—	—	4	Elimäki	41 700	1 225	26	147 932	5 100	257	19	118 000			52 100	1 242	26	94 047	9 400	304	27	395 400	5	Espoo — Esbo	87 700	2 097	20	33 752	6 200	512	21	84 600	6	Fiskars — Fiskari	86 900	2 162	38	921 869	5 300	1 058	35	247 370			79 000	1 907	62	309 954	13 700	1 362	52	384 350	7	Grankulla — Kauniainen	199 400	3 859	73	523 796	5 800	2 100	27	636 900			50 500	544	38	155 847	2 200	179	45	166 666	8	Hinthaara — Hindhår ¹⁾	53 600	671	13	81 158	6 300	373	36	223 600			44 800	870	16	114 907	10 300	402	38	90 950	9	Huopalahti — Hoplaks	155 500	1 840	77	1 321 861	12 500	1 944	30	136 400	10	Hyrylä	88 800	1 498	33	78 937	11 400	1 133	7	30 500	11	Inkoo as. — Ingå st.	60 700	872	11	82 870	5 000	237	—	—			130 600	2 727	32	102 749	8 600	559	15	287 700	12	Jokela	190 600	3 366	19	76 794	6 800	1 134	25	106 000			25 200	643	13	51 400	2 300	364	28	39 200	13	Järvenpää	196 100	6 466	119	883 485	12 600	3 792	16	212 500			10 800	130	—	—	1 300	—	—	—	14	Karkkila	168 900	4 178	63	336 962	16 800	1 631	42	255 400			6 700	129	—	—	200	—	—	—	15	Kauklahti — Köklaks	180 000	2 515	74	119 705	6 800	333	—	—	16	Kausala	132 700	3 211	67	576 712	10 800	1 383	—	—			139 500	2 591	18	57 638	21 100	1 050	50	348 800	17	Kellokoski	58 500	1 313	26	47 116	5 600	808	23	143 800			11 000	339	1	17 163	600	274	1	1 500	18	Kerava	296 400	4 811	93	451 422	19 600	2 028	34	399 914			83 400	1 674	77	627 019	9 400	835	112	230 750	19	Kirkniemi — Gerknäs	78 000	2 014	88	962 947	4 400	308	25	130 555	20	Koria	346 000	2 573	48	315 938	12 700	981	20	120 500			8 800	106	—	—	2 200	43	—	—																																												
		29 400	929	—	—	600	226	—	—	3	Hanko — Hangö	225 000	13 299	186	2 021 433	11 000	4 171	37	433 250			15 900	172	20	92 928	1 000	81	16	21 800	4	Helsinki — Helsingfors	31 710 200	800 663	16 437	151 531 242	1 767 800	504 053	21 415	317 182 597			315 400	9 214	141	589 246	43 600	5 199	268	3 104 423	5	Hyvinkää	518 900	9 275	59	1 028 192	18 900	4 532	57	477 850			109 400	3 196	64	189 811	10 800	619	38	155 300	6	Karis — Karjaa	215 900	5 994	76	438 917	15 000	1 755	80	582 217			164 200	1 898	30	135 844	6 500	784	35	163 800	7	Kuusankoski	239 700	7 583	211	1 845 093	2 100	4 326	396	35 810 893			16 200	181	—	—	17 800	100	428	—	8	Lohja — Lojo	317 100	8 908	246	782 320	29 200	2 699	10	64 215	9	Lovisa — Loviisa	195 000	9 600	166	2 190 171	15 500	2 837	135	2 988 200			103 300	2 749	30	165 959	11 700	959	7	17 600	10	Sanomalehtipostikonttori — Tidningspostkontoret	—	—	—	—	—	—	—	—	Toimistot — Expeditioner																								1	Alberga — Leppävaara	103 200	1 367	62	244 991	9 600	884	72	671 480	2	Artjärvi	27 500	584	12	25 220	2 100	241	22	120 550			31 200	906	7	25 745	5 200	186	13	54 400	3	Bromarf	56 000	1 138	20	60 556	9 800	404	—	—	4	Elimäki	41 700	1 225	26	147 932	5 100	257	19	118 000			52 100	1 242	26	94 047	9 400	304	27	395 400	5	Espoo — Esbo	87 700	2 097	20	33 752	6 200	512	21	84 600	6	Fiskars — Fiskari	86 900	2 162	38	921 869	5 300	1 058	35	247 370			79 000	1 907	62	309 954	13 700	1 362	52	384 350	7	Grankulla — Kauniainen	199 400	3 859	73	523 796	5 800	2 100	27	636 900			50 500	544	38	155 847	2 200	179	45	166 666	8	Hinthaara — Hindhår ¹⁾	53 600	671	13	81 158	6 300	373	36	223 600			44 800	870	16	114 907	10 300	402	38	90 950	9	Huopalahti — Hoplaks	155 500	1 840	77	1 321 861	12 500	1 944	30	136 400	10	Hyrylä	88 800	1 498	33	78 937	11 400	1 133	7	30 500	11	Inkoo as. — Ingå st.	60 700	872	11	82 870	5 000	237	—	—			130 600	2 727	32	102 749	8 600	559	15	287 700	12	Jokela	190 600	3 366	19	76 794	6 800	1 134	25	106 000			25 200	643	13	51 400	2 300	364	28	39 200	13	Järvenpää	196 100	6 466	119	883 485	12 600	3 792	16	212 500			10 800	130	—	—	1 300	—	—	—	14	Karkkila	168 900	4 178	63	336 962	16 800	1 631	42	255 400			6 700	129	—	—	200	—	—	—	15	Kauklahti — Köklaks	180 000	2 515	74	119 705	6 800	333	—	—	16	Kausala	132 700	3 211	67	576 712	10 800	1 383	—	—			139 500	2 591	18	57 638	21 100	1 050	50	348 800	17	Kellokoski	58 500	1 313	26	47 116	5 600	808	23	143 800			11 000	339	1	17 163	600	274	1	1 500	18	Kerava	296 400	4 811	93	451 422	19 600	2 028	34	399 914			83 400	1 674	77	627 019	9 400	835	112	230 750	19	Kirkniemi — Gerknäs	78 000	2 014	88	962 947	4 400	308	25	130 555	20	Koria	346 000	2 573	48	315 938	12 700	981	20	120 500			8 800	106	—	—	2 200	43	—	—																																																						
3	Hanko — Hangö	225 000	13 299	186	2 021 433	11 000	4 171	37	433 250			15 900	172	20	92 928	1 000	81	16	21 800	4	Helsinki — Helsingfors	31 710 200	800 663	16 437	151 531 242	1 767 800	504 053	21 415	317 182 597			315 400	9 214	141	589 246	43 600	5 199	268	3 104 423	5	Hyvinkää	518 900	9 275	59	1 028 192	18 900	4 532	57	477 850			109 400	3 196	64	189 811	10 800	619	38	155 300	6	Karis — Karjaa	215 900	5 994	76	438 917	15 000	1 755	80	582 217			164 200	1 898	30	135 844	6 500	784	35	163 800	7	Kuusankoski	239 700	7 583	211	1 845 093	2 100	4 326	396	35 810 893			16 200	181	—	—	17 800	100	428	—	8	Lohja — Lojo	317 100	8 908	246	782 320	29 200	2 699	10	64 215	9	Lovisa — Loviisa	195 000	9 600	166	2 190 171	15 500	2 837	135	2 988 200			103 300	2 749	30	165 959	11 700	959	7	17 600	10	Sanomalehtipostikonttori — Tidningspostkontoret	—	—	—	—	—	—	—	—	Toimistot — Expeditioner																								1	Alberga — Leppävaara	103 200	1 367	62	244 991	9 600	884	72	671 480	2	Artjärvi	27 500	584	12	25 220	2 100	241	22	120 550			31 200	906	7	25 745	5 200	186	13	54 400	3	Bromarf	56 000	1 138	20	60 556	9 800	404	—	—	4	Elimäki	41 700	1 225	26	147 932	5 100	257	19	118 000			52 100	1 242	26	94 047	9 400	304	27	395 400	5	Espoo — Esbo	87 700	2 097	20	33 752	6 200	512	21	84 600	6	Fiskars — Fiskari	86 900	2 162	38	921 869	5 300	1 058	35	247 370			79 000	1 907	62	309 954	13 700	1 362	52	384 350	7	Grankulla — Kauniainen	199 400	3 859	73	523 796	5 800	2 100	27	636 900			50 500	544	38	155 847	2 200	179	45	166 666	8	Hinthaara — Hindhår ¹⁾	53 600	671	13	81 158	6 300	373	36	223 600			44 800	870	16	114 907	10 300	402	38	90 950	9	Huopalahti — Hoplaks	155 500	1 840	77	1 321 861	12 500	1 944	30	136 400	10	Hyrylä	88 800	1 498	33	78 937	11 400	1 133	7	30 500	11	Inkoo as. — Ingå st.	60 700	872	11	82 870	5 000	237	—	—			130 600	2 727	32	102 749	8 600	559	15	287 700	12	Jokela	190 600	3 366	19	76 794	6 800	1 134	25	106 000			25 200	643	13	51 400	2 300	364	28	39 200	13	Järvenpää	196 100	6 466	119	883 485	12 600	3 792	16	212 500			10 800	130	—	—	1 300	—	—	—	14	Karkkila	168 900	4 178	63	336 962	16 800	1 631	42	255 400			6 700	129	—	—	200	—	—	—	15	Kauklahti — Köklaks	180 000	2 515	74	119 705	6 800	333	—	—	16	Kausala	132 700	3 211	67	576 712	10 800	1 383	—	—			139 500	2 591	18	57 638	21 100	1 050	50	348 800	17	Kellokoski	58 500	1 313	26	47 116	5 600	808	23	143 800			11 000	339	1	17 163	600	274	1	1 500	18	Kerava	296 400	4 811	93	451 422	19 600	2 028	34	399 914			83 400	1 674	77	627 019	9 400	835	112	230 750	19	Kirkniemi — Gerknäs	78 000	2 014	88	962 947	4 400	308	25	130 555	20	Koria	346 000	2 573	48	315 938	12 700	981	20	120 500			8 800	106	—	—	2 200	43	—	—																																																																
		15 900	172	20	92 928	1 000	81	16	21 800	4	Helsinki — Helsingfors	31 710 200	800 663	16 437	151 531 242	1 767 800	504 053	21 415	317 182 597			315 400	9 214	141	589 246	43 600	5 199	268	3 104 423	5	Hyvinkää	518 900	9 275	59	1 028 192	18 900	4 532	57	477 850			109 400	3 196	64	189 811	10 800	619	38	155 300	6	Karis — Karjaa	215 900	5 994	76	438 917	15 000	1 755	80	582 217			164 200	1 898	30	135 844	6 500	784	35	163 800	7	Kuusankoski	239 700	7 583	211	1 845 093	2 100	4 326	396	35 810 893			16 200	181	—	—	17 800	100	428	—	8	Lohja — Lojo	317 100	8 908	246	782 320	29 200	2 699	10	64 215	9	Lovisa — Loviisa	195 000	9 600	166	2 190 171	15 500	2 837	135	2 988 200			103 300	2 749	30	165 959	11 700	959	7	17 600	10	Sanomalehtipostikonttori — Tidningspostkontoret	—	—	—	—	—	—	—	—	Toimistot — Expeditioner																								1	Alberga — Leppävaara	103 200	1 367	62	244 991	9 600	884	72	671 480	2	Artjärvi	27 500	584	12	25 220	2 100	241	22	120 550			31 200	906	7	25 745	5 200	186	13	54 400	3	Bromarf	56 000	1 138	20	60 556	9 800	404	—	—	4	Elimäki	41 700	1 225	26	147 932	5 100	257	19	118 000			52 100	1 242	26	94 047	9 400	304	27	395 400	5	Espoo — Esbo	87 700	2 097	20	33 752	6 200	512	21	84 600	6	Fiskars — Fiskari	86 900	2 162	38	921 869	5 300	1 058	35	247 370			79 000	1 907	62	309 954	13 700	1 362	52	384 350	7	Grankulla — Kauniainen	199 400	3 859	73	523 796	5 800	2 100	27	636 900			50 500	544	38	155 847	2 200	179	45	166 666	8	Hinthaara — Hindhår ¹⁾	53 600	671	13	81 158	6 300	373	36	223 600			44 800	870	16	114 907	10 300	402	38	90 950	9	Huopalahti — Hoplaks	155 500	1 840	77	1 321 861	12 500	1 944	30	136 400	10	Hyrylä	88 800	1 498	33	78 937	11 400	1 133	7	30 500	11	Inkoo as. — Ingå st.	60 700	872	11	82 870	5 000	237	—	—			130 600	2 727	32	102 749	8 600	559	15	287 700	12	Jokela	190 600	3 366	19	76 794	6 800	1 134	25	106 000			25 200	643	13	51 400	2 300	364	28	39 200	13	Järvenpää	196 100	6 466	119	883 485	12 600	3 792	16	212 500			10 800	130	—	—	1 300	—	—	—	14	Karkkila	168 900	4 178	63	336 962	16 800	1 631	42	255 400			6 700	129	—	—	200	—	—	—	15	Kauklahti — Köklaks	180 000	2 515	74	119 705	6 800	333	—	—	16	Kausala	132 700	3 211	67	576 712	10 800	1 383	—	—			139 500	2 591	18	57 638	21 100	1 050	50	348 800	17	Kellokoski	58 500	1 313	26	47 116	5 600	808	23	143 800			11 000	339	1	17 163	600	274	1	1 500	18	Kerava	296 400	4 811	93	451 422	19 600	2 028	34	399 914			83 400	1 674	77	627 019	9 400	835	112	230 750	19	Kirkniemi — Gerknäs	78 000	2 014	88	962 947	4 400	308	25	130 555	20	Koria	346 000	2 573	48	315 938	12 700	981	20	120 500			8 800	106	—	—	2 200	43	—	—																																																																										
4	Helsinki — Helsingfors	31 710 200	800 663	16 437	151 531 242	1 767 800	504 053	21 415	317 182 597			315 400	9 214	141	589 246	43 600	5 199	268	3 104 423	5	Hyvinkää	518 900	9 275	59	1 028 192	18 900	4 532	57	477 850			109 400	3 196	64	189 811	10 800	619	38	155 300	6	Karis — Karjaa	215 900	5 994	76	438 917	15 000	1 755	80	582 217			164 200	1 898	30	135 844	6 500	784	35	163 800	7	Kuusankoski	239 700	7 583	211	1 845 093	2 100	4 326	396	35 810 893			16 200	181	—	—	17 800	100	428	—	8	Lohja — Lojo	317 100	8 908	246	782 320	29 200	2 699	10	64 215	9	Lovisa — Loviisa	195 000	9 600	166	2 190 171	15 500	2 837	135	2 988 200			103 300	2 749	30	165 959	11 700	959	7	17 600	10	Sanomalehtipostikonttori — Tidningspostkontoret	—	—	—	—	—	—	—	—	Toimistot — Expeditioner																								1	Alberga — Leppävaara	103 200	1 367	62	244 991	9 600	884	72	671 480	2	Artjärvi	27 500	584	12	25 220	2 100	241	22	120 550			31 200	906	7	25 745	5 200	186	13	54 400	3	Bromarf	56 000	1 138	20	60 556	9 800	404	—	—	4	Elimäki	41 700	1 225	26	147 932	5 100	257	19	118 000			52 100	1 242	26	94 047	9 400	304	27	395 400	5	Espoo — Esbo	87 700	2 097	20	33 752	6 200	512	21	84 600	6	Fiskars — Fiskari	86 900	2 162	38	921 869	5 300	1 058	35	247 370			79 000	1 907	62	309 954	13 700	1 362	52	384 350	7	Grankulla — Kauniainen	199 400	3 859	73	523 796	5 800	2 100	27	636 900			50 500	544	38	155 847	2 200	179	45	166 666	8	Hinthaara — Hindhår ¹⁾	53 600	671	13	81 158	6 300	373	36	223 600			44 800	870	16	114 907	10 300	402	38	90 950	9	Huopalahti — Hoplaks	155 500	1 840	77	1 321 861	12 500	1 944	30	136 400	10	Hyrylä	88 800	1 498	33	78 937	11 400	1 133	7	30 500	11	Inkoo as. — Ingå st.	60 700	872	11	82 870	5 000	237	—	—			130 600	2 727	32	102 749	8 600	559	15	287 700	12	Jokela	190 600	3 366	19	76 794	6 800	1 134	25	106 000			25 200	643	13	51 400	2 300	364	28	39 200	13	Järvenpää	196 100	6 466	119	883 485	12 600	3 792	16	212 500			10 800	130	—	—	1 300	—	—	—	14	Karkkila	168 900	4 178	63	336 962	16 800	1 631	42	255 400			6 700	129	—	—	200	—	—	—	15	Kauklahti — Köklaks	180 000	2 515	74	119 705	6 800	333	—	—	16	Kausala	132 700	3 211	67	576 712	10 800	1 383	—	—			139 500	2 591	18	57 638	21 100	1 050	50	348 800	17	Kellokoski	58 500	1 313	26	47 116	5 600	808	23	143 800			11 000	339	1	17 163	600	274	1	1 500	18	Kerava	296 400	4 811	93	451 422	19 600	2 028	34	399 914			83 400	1 674	77	627 019	9 400	835	112	230 750	19	Kirkniemi — Gerknäs	78 000	2 014	88	962 947	4 400	308	25	130 555	20	Koria	346 000	2 573	48	315 938	12 700	981	20	120 500			8 800	106	—	—	2 200	43	—	—																																																																																				
		315 400	9 214	141	589 246	43 600	5 199	268	3 104 423	5	Hyvinkää	518 900	9 275	59	1 028 192	18 900	4 532	57	477 850			109 400	3 196	64	189 811	10 800	619	38	155 300	6	Karis — Karjaa	215 900	5 994	76	438 917	15 000	1 755	80	582 217			164 200	1 898	30	135 844	6 500	784	35	163 800	7	Kuusankoski	239 700	7 583	211	1 845 093	2 100	4 326	396	35 810 893			16 200	181	—	—	17 800	100	428	—	8	Lohja — Lojo	317 100	8 908	246	782 320	29 200	2 699	10	64 215	9	Lovisa — Loviisa	195 000	9 600	166	2 190 171	15 500	2 837	135	2 988 200			103 300	2 749	30	165 959	11 700	959	7	17 600	10	Sanomalehtipostikonttori — Tidningspostkontoret	—	—	—	—	—	—	—	—	Toimistot — Expeditioner																								1	Alberga — Leppävaara	103 200	1 367	62	244 991	9 600	884	72	671 480	2	Artjärvi	27 500	584	12	25 220	2 100	241	22	120 550			31 200	906	7	25 745	5 200	186	13	54 400	3	Bromarf	56 000	1 138	20	60 556	9 800	404	—	—	4	Elimäki	41 700	1 225	26	147 932	5 100	257	19	118 000			52 100	1 242	26	94 047	9 400	304	27	395 400	5	Espoo — Esbo	87 700	2 097	20	33 752	6 200	512	21	84 600	6	Fiskars — Fiskari	86 900	2 162	38	921 869	5 300	1 058	35	247 370			79 000	1 907	62	309 954	13 700	1 362	52	384 350	7	Grankulla — Kauniainen	199 400	3 859	73	523 796	5 800	2 100	27	636 900			50 500	544	38	155 847	2 200	179	45	166 666	8	Hinthaara — Hindhår ¹⁾	53 600	671	13	81 158	6 300	373	36	223 600			44 800	870	16	114 907	10 300	402	38	90 950	9	Huopalahti — Hoplaks	155 500	1 840	77	1 321 861	12 500	1 944	30	136 400	10	Hyrylä	88 800	1 498	33	78 937	11 400	1 133	7	30 500	11	Inkoo as. — Ingå st.	60 700	872	11	82 870	5 000	237	—	—			130 600	2 727	32	102 749	8 600	559	15	287 700	12	Jokela	190 600	3 366	19	76 794	6 800	1 134	25	106 000			25 200	643	13	51 400	2 300	364	28	39 200	13	Järvenpää	196 100	6 466	119	883 485	12 600	3 792	16	212 500			10 800	130	—	—	1 300	—	—	—	14	Karkkila	168 900	4 178	63	336 962	16 800	1 631	42	255 400			6 700	129	—	—	200	—	—	—	15	Kauklahti — Köklaks	180 000	2 515	74	119 705	6 800	333	—	—	16	Kausala	132 700	3 211	67	576 712	10 800	1 383	—	—			139 500	2 591	18	57 638	21 100	1 050	50	348 800	17	Kellokoski	58 500	1 313	26	47 116	5 600	808	23	143 800			11 000	339	1	17 163	600	274	1	1 500	18	Kerava	296 400	4 811	93	451 422	19 600	2 028	34	399 914			83 400	1 674	77	627 019	9 400	835	112	230 750	19	Kirkniemi — Gerknäs	78 000	2 014	88	962 947	4 400	308	25	130 555	20	Koria	346 000	2 573	48	315 938	12 700	981	20	120 500			8 800	106	—	—	2 200	43	—	—																																																																																														
5	Hyvinkää	518 900	9 275	59	1 028 192	18 900	4 532	57	477 850			109 400	3 196	64	189 811	10 800	619	38	155 300	6	Karis — Karjaa	215 900	5 994	76	438 917	15 000	1 755	80	582 217			164 200	1 898	30	135 844	6 500	784	35	163 800	7	Kuusankoski	239 700	7 583	211	1 845 093	2 100	4 326	396	35 810 893			16 200	181	—	—	17 800	100	428	—	8	Lohja — Lojo	317 100	8 908	246	782 320	29 200	2 699	10	64 215	9	Lovisa — Loviisa	195 000	9 600	166	2 190 171	15 500	2 837	135	2 988 200			103 300	2 749	30	165 959	11 700	959	7	17 600	10	Sanomalehtipostikonttori — Tidningspostkontoret	—	—	—	—	—	—	—	—	Toimistot — Expeditioner																								1	Alberga — Leppävaara	103 200	1 367	62	244 991	9 600	884	72	671 480	2	Artjärvi	27 500	584	12	25 220	2 100	241	22	120 550			31 200	906	7	25 745	5 200	186	13	54 400	3	Bromarf	56 000	1 138	20	60 556	9 800	404	—	—	4	Elimäki	41 700	1 225	26	147 932	5 100	257	19	118 000			52 100	1 242	26	94 047	9 400	304	27	395 400	5	Espoo — Esbo	87 700	2 097	20	33 752	6 200	512	21	84 600	6	Fiskars — Fiskari	86 900	2 162	38	921 869	5 300	1 058	35	247 370			79 000	1 907	62	309 954	13 700	1 362	52	384 350	7	Grankulla — Kauniainen	199 400	3 859	73	523 796	5 800	2 100	27	636 900			50 500	544	38	155 847	2 200	179	45	166 666	8	Hinthaara — Hindhår ¹⁾	53 600	671	13	81 158	6 300	373	36	223 600			44 800	870	16	114 907	10 300	402	38	90 950	9	Huopalahti — Hoplaks	155 500	1 840	77	1 321 861	12 500	1 944	30	136 400	10	Hyrylä	88 800	1 498	33	78 937	11 400	1 133	7	30 500	11	Inkoo as. — Ingå st.	60 700	872	11	82 870	5 000	237	—	—			130 600	2 727	32	102 749	8 600	559	15	287 700	12	Jokela	190 600	3 366	19	76 794	6 800	1 134	25	106 000			25 200	643	13	51 400	2 300	364	28	39 200	13	Järvenpää	196 100	6 466	119	883 485	12 600	3 792	16	212 500			10 800	130	—	—	1 300	—	—	—	14	Karkkila	168 900	4 178	63	336 962	16 800	1 631	42	255 400			6 700	129	—	—	200	—	—	—	15	Kauklahti — Köklaks	180 000	2 515	74	119 705	6 800	333	—	—	16	Kausala	132 700	3 211	67	576 712	10 800	1 383	—	—			139 500	2 591	18	57 638	21 100	1 050	50	348 800	17	Kellokoski	58 500	1 313	26	47 116	5 600	808	23	143 800			11 000	339	1	17 163	600	274	1	1 500	18	Kerava	296 400	4 811	93	451 422	19 600	2 028	34	399 914			83 400	1 674	77	627 019	9 400	835	112	230 750	19	Kirkniemi — Gerknäs	78 000	2 014	88	962 947	4 400	308	25	130 555	20	Koria	346 000	2 573	48	315 938	12 700	981	20	120 500			8 800	106	—	—	2 200	43	—	—																																																																																																								
		109 400	3 196	64	189 811	10 800	619	38	155 300	6	Karis — Karjaa	215 900	5 994	76	438 917	15 000	1 755	80	582 217			164 200	1 898	30	135 844	6 500	784	35	163 800	7	Kuusankoski	239 700	7 583	211	1 845 093	2 100	4 326	396	35 810 893			16 200	181	—	—	17 800	100	428	—	8	Lohja — Lojo	317 100	8 908	246	782 320	29 200	2 699	10	64 215	9	Lovisa — Loviisa	195 000	9 600	166	2 190 171	15 500	2 837	135	2 988 200			103 300	2 749	30	165 959	11 700	959	7	17 600	10	Sanomalehtipostikonttori — Tidningspostkontoret	—	—	—	—	—	—	—	—	Toimistot — Expeditioner																								1	Alberga — Leppävaara	103 200	1 367	62	244 991	9 600	884	72	671 480	2	Artjärvi	27 500	584	12	25 220	2 100	241	22	120 550			31 200	906	7	25 745	5 200	186	13	54 400	3	Bromarf	56 000	1 138	20	60 556	9 800	404	—	—	4	Elimäki	41 700	1 225	26	147 932	5 100	257	19	118 000			52 100	1 242	26	94 047	9 400	304	27	395 400	5	Espoo — Esbo	87 700	2 097	20	33 752	6 200	512	21	84 600	6	Fiskars — Fiskari	86 900	2 162	38	921 869	5 300	1 058	35	247 370			79 000	1 907	62	309 954	13 700	1 362	52	384 350	7	Grankulla — Kauniainen	199 400	3 859	73	523 796	5 800	2 100	27	636 900			50 500	544	38	155 847	2 200	179	45	166 666	8	Hinthaara — Hindhår ¹⁾	53 600	671	13	81 158	6 300	373	36	223 600			44 800	870	16	114 907	10 300	402	38	90 950	9	Huopalahti — Hoplaks	155 500	1 840	77	1 321 861	12 500	1 944	30	136 400	10	Hyrylä	88 800	1 498	33	78 937	11 400	1 133	7	30 500	11	Inkoo as. — Ingå st.	60 700	872	11	82 870	5 000	237	—	—			130 600	2 727	32	102 749	8 600	559	15	287 700	12	Jokela	190 600	3 366	19	76 794	6 800	1 134	25	106 000			25 200	643	13	51 400	2 300	364	28	39 200	13	Järvenpää	196 100	6 466	119	883 485	12 600	3 792	16	212 500			10 800	130	—	—	1 300	—	—	—	14	Karkkila	168 900	4 178	63	336 962	16 800	1 631	42	255 400			6 700	129	—	—	200	—	—	—	15	Kauklahti — Köklaks	180 000	2 515	74	119 705	6 800	333	—	—	16	Kausala	132 700	3 211	67	576 712	10 800	1 383	—	—			139 500	2 591	18	57 638	21 100	1 050	50	348 800	17	Kellokoski	58 500	1 313	26	47 116	5 600	808	23	143 800			11 000	339	1	17 163	600	274	1	1 500	18	Kerava	296 400	4 811	93	451 422	19 600	2 028	34	399 914			83 400	1 674	77	627 019	9 400	835	112	230 750	19	Kirkniemi — Gerknäs	78 000	2 014	88	962 947	4 400	308	25	130 555	20	Koria	346 000	2 573	48	315 938	12 700	981	20	120 500			8 800	106	—	—	2 200	43	—	—																																																																																																																		
6	Karis — Karjaa	215 900	5 994	76	438 917	15 000	1 755	80	582 217			164 200	1 898	30	135 844	6 500	784	35	163 800	7	Kuusankoski	239 700	7 583	211	1 845 093	2 100	4 326	396	35 810 893			16 200	181	—	—	17 800	100	428	—	8	Lohja — Lojo	317 100	8 908	246	782 320	29 200	2 699	10	64 215	9	Lovisa — Loviisa	195 000	9 600	166	2 190 171	15 500	2 837	135	2 988 200			103 300	2 749	30	165 959	11 700	959	7	17 600	10	Sanomalehtipostikonttori — Tidningspostkontoret	—	—	—	—	—	—	—	—	Toimistot — Expeditioner																								1	Alberga — Leppävaara	103 200	1 367	62	244 991	9 600	884	72	671 480	2	Artjärvi	27 500	584	12	25 220	2 100	241	22	120 550			31 200	906	7	25 745	5 200	186	13	54 400	3	Bromarf	56 000	1 138	20	60 556	9 800	404	—	—	4	Elimäki	41 700	1 225	26	147 932	5 100	257	19	118 000			52 100	1 242	26	94 047	9 400	304	27	395 400	5	Espoo — Esbo	87 700	2 097	20	33 752	6 200	512	21	84 600	6	Fiskars — Fiskari	86 900	2 162	38	921 869	5 300	1 058	35	247 370			79 000	1 907	62	309 954	13 700	1 362	52	384 350	7	Grankulla — Kauniainen	199 400	3 859	73	523 796	5 800	2 100	27	636 900			50 500	544	38	155 847	2 200	179	45	166 666	8	Hinthaara — Hindhår ¹⁾	53 600	671	13	81 158	6 300	373	36	223 600			44 800	870	16	114 907	10 300	402	38	90 950	9	Huopalahti — Hoplaks	155 500	1 840	77	1 321 861	12 500	1 944	30	136 400	10	Hyrylä	88 800	1 498	33	78 937	11 400	1 133	7	30 500	11	Inkoo as. — Ingå st.	60 700	872	11	82 870	5 000	237	—	—			130 600	2 727	32	102 749	8 600	559	15	287 700	12	Jokela	190 600	3 366	19	76 794	6 800	1 134	25	106 000			25 200	643	13	51 400	2 300	364	28	39 200	13	Järvenpää	196 100	6 466	119	883 485	12 600	3 792	16	212 500			10 800	130	—	—	1 300	—	—	—	14	Karkkila	168 900	4 178	63	336 962	16 800	1 631	42	255 400			6 700	129	—	—	200	—	—	—	15	Kauklahti — Köklaks	180 000	2 515	74	119 705	6 800	333	—	—	16	Kausala	132 700	3 211	67	576 712	10 800	1 383	—	—			139 500	2 591	18	57 638	21 100	1 050	50	348 800	17	Kellokoski	58 500	1 313	26	47 116	5 600	808	23	143 800			11 000	339	1	17 163	600	274	1	1 500	18	Kerava	296 400	4 811	93	451 422	19 600	2 028	34	399 914			83 400	1 674	77	627 019	9 400	835	112	230 750	19	Kirkniemi — Gerknäs	78 000	2 014	88	962 947	4 400	308	25	130 555	20	Koria	346 000	2 573	48	315 938	12 700	981	20	120 500			8 800	106	—	—	2 200	43	—	—																																																																																																																												
		164 200	1 898	30	135 844	6 500	784	35	163 800	7	Kuusankoski	239 700	7 583	211	1 845 093	2 100	4 326	396	35 810 893			16 200	181	—	—	17 800	100	428	—	8	Lohja — Lojo	317 100	8 908	246	782 320	29 200	2 699	10	64 215	9	Lovisa — Loviisa	195 000	9 600	166	2 190 171	15 500	2 837	135	2 988 200			103 300	2 749	30	165 959	11 700	959	7	17 600	10	Sanomalehtipostikonttori — Tidningspostkontoret	—	—	—	—	—	—	—	—	Toimistot — Expeditioner																								1	Alberga — Leppävaara	103 200	1 367	62	244 991	9 600	884	72	671 480	2	Artjärvi	27 500	584	12	25 220	2 100	241	22	120 550			31 200	906	7	25 745	5 200	186	13	54 400	3	Bromarf	56 000	1 138	20	60 556	9 800	404	—	—	4	Elimäki	41 700	1 225	26	147 932	5 100	257	19	118 000			52 100	1 242	26	94 047	9 400	304	27	395 400	5	Espoo — Esbo	87 700	2 097	20	33 752	6 200	512	21	84 600	6	Fiskars — Fiskari	86 900	2 162	38	921 869	5 300	1 058	35	247 370			79 000	1 907	62	309 954	13 700	1 362	52	384 350	7	Grankulla — Kauniainen	199 400	3 859	73	523 796	5 800	2 100	27	636 900			50 500	544	38	155 847	2 200	179	45	166 666	8	Hinthaara — Hindhår ¹⁾	53 600	671	13	81 158	6 300	373	36	223 600			44 800	870	16	114 907	10 300	402	38	90 950	9	Huopalahti — Hoplaks	155 500	1 840	77	1 321 861	12 500	1 944	30	136 400	10	Hyrylä	88 800	1 498	33	78 937	11 400	1 133	7	30 500	11	Inkoo as. — Ingå st.	60 700	872	11	82 870	5 000	237	—	—			130 600	2 727	32	102 749	8 600	559	15	287 700	12	Jokela	190 600	3 366	19	76 794	6 800	1 134	25	106 000			25 200	643	13	51 400	2 300	364	28	39 200	13	Järvenpää	196 100	6 466	119	883 485	12 600	3 792	16	212 500			10 800	130	—	—	1 300	—	—	—	14	Karkkila	168 900	4 178	63	336 962	16 800	1 631	42	255 400			6 700	129	—	—	200	—	—	—	15	Kauklahti — Köklaks	180 000	2 515	74	119 705	6 800	333	—	—	16	Kausala	132 700	3 211	67	576 712	10 800	1 383	—	—			139 500	2 591	18	57 638	21 100	1 050	50	348 800	17	Kellokoski	58 500	1 313	26	47 116	5 600	808	23	143 800			11 000	339	1	17 163	600	274	1	1 500	18	Kerava	296 400	4 811	93	451 422	19 600	2 028	34	399 914			83 400	1 674	77	627 019	9 400	835	112	230 750	19	Kirkniemi — Gerknäs	78 000	2 014	88	962 947	4 400	308	25	130 555	20	Koria	346 000	2 573	48	315 938	12 700	981	20	120 500			8 800	106	—	—	2 200	43	—	—																																																																																																																																						
7	Kuusankoski	239 700	7 583	211	1 845 093	2 100	4 326	396	35 810 893			16 200	181	—	—	17 800	100	428	—	8	Lohja — Lojo	317 100	8 908	246	782 320	29 200	2 699	10	64 215	9	Lovisa — Loviisa	195 000	9 600	166	2 190 171	15 500	2 837	135	2 988 200			103 300	2 749	30	165 959	11 700	959	7	17 600	10	Sanomalehtipostikonttori — Tidningspostkontoret	—	—	—	—	—	—	—	—	Toimistot — Expeditioner																								1	Alberga — Leppävaara	103 200	1 367	62	244 991	9 600	884	72	671 480	2	Artjärvi	27 500	584	12	25 220	2 100	241	22	120 550			31 200	906	7	25 745	5 200	186	13	54 400	3	Bromarf	56 000	1 138	20	60 556	9 800	404	—	—	4	Elimäki	41 700	1 225	26	147 932	5 100	257	19	118 000			52 100	1 242	26	94 047	9 400	304	27	395 400	5	Espoo — Esbo	87 700	2 097	20	33 752	6 200	512	21	84 600	6	Fiskars — Fiskari	86 900	2 162	38	921 869	5 300	1 058	35	247 370			79 000	1 907	62	309 954	13 700	1 362	52	384 350	7	Grankulla — Kauniainen	199 400	3 859	73	523 796	5 800	2 100	27	636 900			50 500	544	38	155 847	2 200	179	45	166 666	8	Hinthaara — Hindhår ¹⁾	53 600	671	13	81 158	6 300	373	36	223 600			44 800	870	16	114 907	10 300	402	38	90 950	9	Huopalahti — Hoplaks	155 500	1 840	77	1 321 861	12 500	1 944	30	136 400	10	Hyrylä	88 800	1 498	33	78 937	11 400	1 133	7	30 500	11	Inkoo as. — Ingå st.	60 700	872	11	82 870	5 000	237	—	—			130 600	2 727	32	102 749	8 600	559	15	287 700	12	Jokela	190 600	3 366	19	76 794	6 800	1 134	25	106 000			25 200	643	13	51 400	2 300	364	28	39 200	13	Järvenpää	196 100	6 466	119	883 485	12 600	3 792	16	212 500			10 800	130	—	—	1 300	—	—	—	14	Karkkila	168 900	4 178	63	336 962	16 800	1 631	42	255 400			6 700	129	—	—	200	—	—	—	15	Kauklahti — Köklaks	180 000	2 515	74	119 705	6 800	333	—	—	16	Kausala	132 700	3 211	67	576 712	10 800	1 383	—	—			139 500	2 591	18	57 638	21 100	1 050	50	348 800	17	Kellokoski	58 500	1 313	26	47 116	5 600	808	23	143 800			11 000	339	1	17 163	600	274	1	1 500	18	Kerava	296 400	4 811	93	451 422	19 600	2 028	34	399 914			83 400	1 674	77	627 019	9 400	835	112	230 750	19	Kirkniemi — Gerknäs	78 000	2 014	88	962 947	4 400	308	25	130 555	20	Koria	346 000	2 573	48	315 938	12 700	981	20	120 500			8 800	106	—	—	2 200	43	—	—																																																																																																																																																
		16 200	181	—	—	17 800	100	428	—	8	Lohja — Lojo	317 100	8 908	246	782 320	29 200	2 699	10	64 215	9	Lovisa — Loviisa	195 000	9 600	166	2 190 171	15 500	2 837	135	2 988 200			103 300	2 749	30	165 959	11 700	959	7	17 600	10	Sanomalehtipostikonttori — Tidningspostkontoret	—	—	—	—	—	—	—	—	Toimistot — Expeditioner																								1	Alberga — Leppävaara	103 200	1 367	62	244 991	9 600	884	72	671 480	2	Artjärvi	27 500	584	12	25 220	2 100	241	22	120 550			31 200	906	7	25 745	5 200	186	13	54 400	3	Bromarf	56 000	1 138	20	60 556	9 800	404	—	—	4	Elimäki	41 700	1 225	26	147 932	5 100	257	19	118 000			52 100	1 242	26	94 047	9 400	304	27	395 400	5	Espoo — Esbo	87 700	2 097	20	33 752	6 200	512	21	84 600	6	Fiskars — Fiskari	86 900	2 162	38	921 869	5 300	1 058	35	247 370			79 000	1 907	62	309 954	13 700	1 362	52	384 350	7	Grankulla — Kauniainen	199 400	3 859	73	523 796	5 800	2 100	27	636 900			50 500	544	38	155 847	2 200	179	45	166 666	8	Hinthaara — Hindhår ¹⁾	53 600	671	13	81 158	6 300	373	36	223 600			44 800	870	16	114 907	10 300	402	38	90 950	9	Huopalahti — Hoplaks	155 500	1 840	77	1 321 861	12 500	1 944	30	136 400	10	Hyrylä	88 800	1 498	33	78 937	11 400	1 133	7	30 500	11	Inkoo as. — Ingå st.	60 700	872	11	82 870	5 000	237	—	—			130 600	2 727	32	102 749	8 600	559	15	287 700	12	Jokela	190 600	3 366	19	76 794	6 800	1 134	25	106 000			25 200	643	13	51 400	2 300	364	28	39 200	13	Järvenpää	196 100	6 466	119	883 485	12 600	3 792	16	212 500			10 800	130	—	—	1 300	—	—	—	14	Karkkila	168 900	4 178	63	336 962	16 800	1 631	42	255 400			6 700	129	—	—	200	—	—	—	15	Kauklahti — Köklaks	180 000	2 515	74	119 705	6 800	333	—	—	16	Kausala	132 700	3 211	67	576 712	10 800	1 383	—	—			139 500	2 591	18	57 638	21 100	1 050	50	348 800	17	Kellokoski	58 500	1 313	26	47 116	5 600	808	23	143 800			11 000	339	1	17 163	600	274	1	1 500	18	Kerava	296 400	4 811	93	451 422	19 600	2 028	34	399 914			83 400	1 674	77	627 019	9 400	835	112	230 750	19	Kirkniemi — Gerknäs	78 000	2 014	88	962 947	4 400	308	25	130 555	20	Koria	346 000	2 573	48	315 938	12 700	981	20	120 500			8 800	106	—	—	2 200	43	—	—																																																																																																																																																										
8	Lohja — Lojo	317 100	8 908	246	782 320	29 200	2 699	10	64 215	9	Lovisa — Loviisa	195 000	9 600	166	2 190 171	15 500	2 837	135	2 988 200			103 300	2 749	30	165 959	11 700	959	7	17 600	10	Sanomalehtipostikonttori — Tidningspostkontoret	—	—	—	—	—	—	—	—	Toimistot — Expeditioner																								1	Alberga — Leppävaara	103 200	1 367	62	244 991	9 600	884	72	671 480	2	Artjärvi	27 500	584	12	25 220	2 100	241	22	120 550			31 200	906	7	25 745	5 200	186	13	54 400	3	Bromarf	56 000	1 138	20	60 556	9 800	404	—	—	4	Elimäki	41 700	1 225	26	147 932	5 100	257	19	118 000			52 100	1 242	26	94 047	9 400	304	27	395 400	5	Espoo — Esbo	87 700	2 097	20	33 752	6 200	512	21	84 600	6	Fiskars — Fiskari	86 900	2 162	38	921 869	5 300	1 058	35	247 370			79 000	1 907	62	309 954	13 700	1 362	52	384 350	7	Grankulla — Kauniainen	199 400	3 859	73	523 796	5 800	2 100	27	636 900			50 500	544	38	155 847	2 200	179	45	166 666	8	Hinthaara — Hindhår ¹⁾	53 600	671	13	81 158	6 300	373	36	223 600			44 800	870	16	114 907	10 300	402	38	90 950	9	Huopalahti — Hoplaks	155 500	1 840	77	1 321 861	12 500	1 944	30	136 400	10	Hyrylä	88 800	1 498	33	78 937	11 400	1 133	7	30 500	11	Inkoo as. — Ingå st.	60 700	872	11	82 870	5 000	237	—	—			130 600	2 727	32	102 749	8 600	559	15	287 700	12	Jokela	190 600	3 366	19	76 794	6 800	1 134	25	106 000			25 200	643	13	51 400	2 300	364	28	39 200	13	Järvenpää	196 100	6 466	119	883 485	12 600	3 792	16	212 500			10 800	130	—	—	1 300	—	—	—	14	Karkkila	168 900	4 178	63	336 962	16 800	1 631	42	255 400			6 700	129	—	—	200	—	—	—	15	Kauklahti — Köklaks	180 000	2 515	74	119 705	6 800	333	—	—	16	Kausala	132 700	3 211	67	576 712	10 800	1 383	—	—			139 500	2 591	18	57 638	21 100	1 050	50	348 800	17	Kellokoski	58 500	1 313	26	47 116	5 600	808	23	143 800			11 000	339	1	17 163	600	274	1	1 500	18	Kerava	296 400	4 811	93	451 422	19 600	2 028	34	399 914			83 400	1 674	77	627 019	9 400	835	112	230 750	19	Kirkniemi — Gerknäs	78 000	2 014	88	962 947	4 400	308	25	130 555	20	Koria	346 000	2 573	48	315 938	12 700	981	20	120 500			8 800	106	—	—	2 200	43	—	—																																																																																																																																																																				
9	Lovisa — Loviisa	195 000	9 600	166	2 190 171	15 500	2 837	135	2 988 200			103 300	2 749	30	165 959	11 700	959	7	17 600	10	Sanomalehtipostikonttori — Tidningspostkontoret	—	—	—	—	—	—	—	—	Toimistot — Expeditioner																								1	Alberga — Leppävaara	103 200	1 367	62	244 991	9 600	884	72	671 480	2	Artjärvi	27 500	584	12	25 220	2 100	241	22	120 550			31 200	906	7	25 745	5 200	186	13	54 400	3	Bromarf	56 000	1 138	20	60 556	9 800	404	—	—	4	Elimäki	41 700	1 225	26	147 932	5 100	257	19	118 000			52 100	1 242	26	94 047	9 400	304	27	395 400	5	Espoo — Esbo	87 700	2 097	20	33 752	6 200	512	21	84 600	6	Fiskars — Fiskari	86 900	2 162	38	921 869	5 300	1 058	35	247 370			79 000	1 907	62	309 954	13 700	1 362	52	384 350	7	Grankulla — Kauniainen	199 400	3 859	73	523 796	5 800	2 100	27	636 900			50 500	544	38	155 847	2 200	179	45	166 666	8	Hinthaara — Hindhår ¹⁾	53 600	671	13	81 158	6 300	373	36	223 600			44 800	870	16	114 907	10 300	402	38	90 950	9	Huopalahti — Hoplaks	155 500	1 840	77	1 321 861	12 500	1 944	30	136 400	10	Hyrylä	88 800	1 498	33	78 937	11 400	1 133	7	30 500	11	Inkoo as. — Ingå st.	60 700	872	11	82 870	5 000	237	—	—			130 600	2 727	32	102 749	8 600	559	15	287 700	12	Jokela	190 600	3 366	19	76 794	6 800	1 134	25	106 000			25 200	643	13	51 400	2 300	364	28	39 200	13	Järvenpää	196 100	6 466	119	883 485	12 600	3 792	16	212 500			10 800	130	—	—	1 300	—	—	—	14	Karkkila	168 900	4 178	63	336 962	16 800	1 631	42	255 400			6 700	129	—	—	200	—	—	—	15	Kauklahti — Köklaks	180 000	2 515	74	119 705	6 800	333	—	—	16	Kausala	132 700	3 211	67	576 712	10 800	1 383	—	—			139 500	2 591	18	57 638	21 100	1 050	50	348 800	17	Kellokoski	58 500	1 313	26	47 116	5 600	808	23	143 800			11 000	339	1	17 163	600	274	1	1 500	18	Kerava	296 400	4 811	93	451 422	19 600	2 028	34	399 914			83 400	1 674	77	627 019	9 400	835	112	230 750	19	Kirkniemi — Gerknäs	78 000	2 014	88	962 947	4 400	308	25	130 555	20	Koria	346 000	2 573	48	315 938	12 700	981	20	120 500			8 800	106	—	—	2 200	43	—	—																																																																																																																																																																														
		103 300	2 749	30	165 959	11 700	959	7	17 600	10	Sanomalehtipostikonttori — Tidningspostkontoret	—	—	—	—	—	—	—	—	Toimistot — Expeditioner																								1	Alberga — Leppävaara	103 200	1 367	62	244 991	9 600	884	72	671 480	2	Artjärvi	27 500	584	12	25 220	2 100	241	22	120 550			31 200	906	7	25 745	5 200	186	13	54 400	3	Bromarf	56 000	1 138	20	60 556	9 800	404	—	—	4	Elimäki	41 700	1 225	26	147 932	5 100	257	19	118 000			52 100	1 242	26	94 047	9 400	304	27	395 400	5	Espoo — Esbo	87 700	2 097	20	33 752	6 200	512	21	84 600	6	Fiskars — Fiskari	86 900	2 162	38	921 869	5 300	1 058	35	247 370			79 000	1 907	62	309 954	13 700	1 362	52	384 350	7	Grankulla — Kauniainen	199 400	3 859	73	523 796	5 800	2 100	27	636 900			50 500	544	38	155 847	2 200	179	45	166 666	8	Hinthaara — Hindhår ¹⁾	53 600	671	13	81 158	6 300	373	36	223 600			44 800	870	16	114 907	10 300	402	38	90 950	9	Huopalahti — Hoplaks	155 500	1 840	77	1 321 861	12 500	1 944	30	136 400	10	Hyrylä	88 800	1 498	33	78 937	11 400	1 133	7	30 500	11	Inkoo as. — Ingå st.	60 700	872	11	82 870	5 000	237	—	—			130 600	2 727	32	102 749	8 600	559	15	287 700	12	Jokela	190 600	3 366	19	76 794	6 800	1 134	25	106 000			25 200	643	13	51 400	2 300	364	28	39 200	13	Järvenpää	196 100	6 466	119	883 485	12 600	3 792	16	212 500			10 800	130	—	—	1 300	—	—	—	14	Karkkila	168 900	4 178	63	336 962	16 800	1 631	42	255 400			6 700	129	—	—	200	—	—	—	15	Kauklahti — Köklaks	180 000	2 515	74	119 705	6 800	333	—	—	16	Kausala	132 700	3 211	67	576 712	10 800	1 383	—	—			139 500	2 591	18	57 638	21 100	1 050	50	348 800	17	Kellokoski	58 500	1 313	26	47 116	5 600	808	23	143 800			11 000	339	1	17 163	600	274	1	1 500	18	Kerava	296 400	4 811	93	451 422	19 600	2 028	34	399 914			83 400	1 674	77	627 019	9 400	835	112	230 750	19	Kirkniemi — Gerknäs	78 000	2 014	88	962 947	4 400	308	25	130 555	20	Koria	346 000	2 573	48	315 938	12 700	981	20	120 500			8 800	106	—	—	2 200	43	—	—																																																																																																																																																																																								
10	Sanomalehtipostikonttori — Tidningspostkontoret	—	—	—	—	—	—	—	—	Toimistot — Expeditioner																								1	Alberga — Leppävaara	103 200	1 367	62	244 991	9 600	884	72	671 480	2	Artjärvi	27 500	584	12	25 220	2 100	241	22	120 550			31 200	906	7	25 745	5 200	186	13	54 400	3	Bromarf	56 000	1 138	20	60 556	9 800	404	—	—	4	Elimäki	41 700	1 225	26	147 932	5 100	257	19	118 000			52 100	1 242	26	94 047	9 400	304	27	395 400	5	Espoo — Esbo	87 700	2 097	20	33 752	6 200	512	21	84 600	6	Fiskars — Fiskari	86 900	2 162	38	921 869	5 300	1 058	35	247 370			79 000	1 907	62	309 954	13 700	1 362	52	384 350	7	Grankulla — Kauniainen	199 400	3 859	73	523 796	5 800	2 100	27	636 900			50 500	544	38	155 847	2 200	179	45	166 666	8	Hinthaara — Hindhår ¹⁾	53 600	671	13	81 158	6 300	373	36	223 600			44 800	870	16	114 907	10 300	402	38	90 950	9	Huopalahti — Hoplaks	155 500	1 840	77	1 321 861	12 500	1 944	30	136 400	10	Hyrylä	88 800	1 498	33	78 937	11 400	1 133	7	30 500	11	Inkoo as. — Ingå st.	60 700	872	11	82 870	5 000	237	—	—			130 600	2 727	32	102 749	8 600	559	15	287 700	12	Jokela	190 600	3 366	19	76 794	6 800	1 134	25	106 000			25 200	643	13	51 400	2 300	364	28	39 200	13	Järvenpää	196 100	6 466	119	883 485	12 600	3 792	16	212 500			10 800	130	—	—	1 300	—	—	—	14	Karkkila	168 900	4 178	63	336 962	16 800	1 631	42	255 400			6 700	129	—	—	200	—	—	—	15	Kauklahti — Köklaks	180 000	2 515	74	119 705	6 800	333	—	—	16	Kausala	132 700	3 211	67	576 712	10 800	1 383	—	—			139 500	2 591	18	57 638	21 100	1 050	50	348 800	17	Kellokoski	58 500	1 313	26	47 116	5 600	808	23	143 800			11 000	339	1	17 163	600	274	1	1 500	18	Kerava	296 400	4 811	93	451 422	19 600	2 028	34	399 914			83 400	1 674	77	627 019	9 400	835	112	230 750	19	Kirkniemi — Gerknäs	78 000	2 014	88	962 947	4 400	308	25	130 555	20	Koria	346 000	2 573	48	315 938	12 700	981	20	120 500			8 800	106	—	—	2 200	43	—	—																																																																																																																																																																																																		
Toimistot — Expeditioner																								1	Alberga — Leppävaara	103 200	1 367	62	244 991	9 600	884	72	671 480	2	Artjärvi	27 500	584	12	25 220	2 100	241	22	120 550			31 200	906	7	25 745	5 200	186	13	54 400	3	Bromarf	56 000	1 138	20	60 556	9 800	404	—	—	4	Elimäki	41 700	1 225	26	147 932	5 100	257	19	118 000			52 100	1 242	26	94 047	9 400	304	27	395 400	5	Espoo — Esbo	87 700	2 097	20	33 752	6 200	512	21	84 600	6	Fiskars — Fiskari	86 900	2 162	38	921 869	5 300	1 058	35	247 370			79 000	1 907	62	309 954	13 700	1 362	52	384 350	7	Grankulla — Kauniainen	199 400	3 859	73	523 796	5 800	2 100	27	636 900			50 500	544	38	155 847	2 200	179	45	166 666	8	Hinthaara — Hindhår ¹⁾	53 600	671	13	81 158	6 300	373	36	223 600			44 800	870	16	114 907	10 300	402	38	90 950	9	Huopalahti — Hoplaks	155 500	1 840	77	1 321 861	12 500	1 944	30	136 400	10	Hyrylä	88 800	1 498	33	78 937	11 400	1 133	7	30 500	11	Inkoo as. — Ingå st.	60 700	872	11	82 870	5 000	237	—	—			130 600	2 727	32	102 749	8 600	559	15	287 700	12	Jokela	190 600	3 366	19	76 794	6 800	1 134	25	106 000			25 200	643	13	51 400	2 300	364	28	39 200	13	Järvenpää	196 100	6 466	119	883 485	12 600	3 792	16	212 500			10 800	130	—	—	1 300	—	—	—	14	Karkkila	168 900	4 178	63	336 962	16 800	1 631	42	255 400			6 700	129	—	—	200	—	—	—	15	Kauklahti — Köklaks	180 000	2 515	74	119 705	6 800	333	—	—	16	Kausala	132 700	3 211	67	576 712	10 800	1 383	—	—			139 500	2 591	18	57 638	21 100	1 050	50	348 800	17	Kellokoski	58 500	1 313	26	47 116	5 600	808	23	143 800			11 000	339	1	17 163	600	274	1	1 500	18	Kerava	296 400	4 811	93	451 422	19 600	2 028	34	399 914			83 400	1 674	77	627 019	9 400	835	112	230 750	19	Kirkniemi — Gerknäs	78 000	2 014	88	962 947	4 400	308	25	130 555	20	Koria	346 000	2 573	48	315 938	12 700	981	20	120 500			8 800	106	—	—	2 200	43	—	—																																																																																																																																																																																																												
1	Alberga — Leppävaara	103 200	1 367	62	244 991	9 600	884	72	671 480	2	Artjärvi	27 500	584	12	25 220	2 100	241	22	120 550			31 200	906	7	25 745	5 200	186	13	54 400	3	Bromarf	56 000	1 138	20	60 556	9 800	404	—	—	4	Elimäki	41 700	1 225	26	147 932	5 100	257	19	118 000			52 100	1 242	26	94 047	9 400	304	27	395 400	5	Espoo — Esbo	87 700	2 097	20	33 752	6 200	512	21	84 600	6	Fiskars — Fiskari	86 900	2 162	38	921 869	5 300	1 058	35	247 370			79 000	1 907	62	309 954	13 700	1 362	52	384 350	7	Grankulla — Kauniainen	199 400	3 859	73	523 796	5 800	2 100	27	636 900			50 500	544	38	155 847	2 200	179	45	166 666	8	Hinthaara — Hindhår ¹⁾	53 600	671	13	81 158	6 300	373	36	223 600			44 800	870	16	114 907	10 300	402	38	90 950	9	Huopalahti — Hoplaks	155 500	1 840	77	1 321 861	12 500	1 944	30	136 400	10	Hyrylä	88 800	1 498	33	78 937	11 400	1 133	7	30 500	11	Inkoo as. — Ingå st.	60 700	872	11	82 870	5 000	237	—	—			130 600	2 727	32	102 749	8 600	559	15	287 700	12	Jokela	190 600	3 366	19	76 794	6 800	1 134	25	106 000			25 200	643	13	51 400	2 300	364	28	39 200	13	Järvenpää	196 100	6 466	119	883 485	12 600	3 792	16	212 500			10 800	130	—	—	1 300	—	—	—	14	Karkkila	168 900	4 178	63	336 962	16 800	1 631	42	255 400			6 700	129	—	—	200	—	—	—	15	Kauklahti — Köklaks	180 000	2 515	74	119 705	6 800	333	—	—	16	Kausala	132 700	3 211	67	576 712	10 800	1 383	—	—			139 500	2 591	18	57 638	21 100	1 050	50	348 800	17	Kellokoski	58 500	1 313	26	47 116	5 600	808	23	143 800			11 000	339	1	17 163	600	274	1	1 500	18	Kerava	296 400	4 811	93	451 422	19 600	2 028	34	399 914			83 400	1 674	77	627 019	9 400	835	112	230 750	19	Kirkniemi — Gerknäs	78 000	2 014	88	962 947	4 400	308	25	130 555	20	Koria	346 000	2 573	48	315 938	12 700	981	20	120 500			8 800	106	—	—	2 200	43	—	—																																																																																																																																																																																																																																				
2	Artjärvi	27 500	584	12	25 220	2 100	241	22	120 550			31 200	906	7	25 745	5 200	186	13	54 400	3	Bromarf	56 000	1 138	20	60 556	9 800	404	—	—	4	Elimäki	41 700	1 225	26	147 932	5 100	257	19	118 000			52 100	1 242	26	94 047	9 400	304	27	395 400	5	Espoo — Esbo	87 700	2 097	20	33 752	6 200	512	21	84 600	6	Fiskars — Fiskari	86 900	2 162	38	921 869	5 300	1 058	35	247 370			79 000	1 907	62	309 954	13 700	1 362	52	384 350	7	Grankulla — Kauniainen	199 400	3 859	73	523 796	5 800	2 100	27	636 900			50 500	544	38	155 847	2 200	179	45	166 666	8	Hinthaara — Hindhår ¹⁾	53 600	671	13	81 158	6 300	373	36	223 600			44 800	870	16	114 907	10 300	402	38	90 950	9	Huopalahti — Hoplaks	155 500	1 840	77	1 321 861	12 500	1 944	30	136 400	10	Hyrylä	88 800	1 498	33	78 937	11 400	1 133	7	30 500	11	Inkoo as. — Ingå st.	60 700	872	11	82 870	5 000	237	—	—			130 600	2 727	32	102 749	8 600	559	15	287 700	12	Jokela	190 600	3 366	19	76 794	6 800	1 134	25	106 000			25 200	643	13	51 400	2 300	364	28	39 200	13	Järvenpää	196 100	6 466	119	883 485	12 600	3 792	16	212 500			10 800	130	—	—	1 300	—	—	—	14	Karkkila	168 900	4 178	63	336 962	16 800	1 631	42	255 400			6 700	129	—	—	200	—	—	—	15	Kauklahti — Köklaks	180 000	2 515	74	119 705	6 800	333	—	—	16	Kausala	132 700	3 211	67	576 712	10 800	1 383	—	—			139 500	2 591	18	57 638	21 100	1 050	50	348 800	17	Kellokoski	58 500	1 313	26	47 116	5 600	808	23	143 800			11 000	339	1	17 163	600	274	1	1 500	18	Kerava	296 400	4 811	93	451 422	19 600	2 028	34	399 914			83 400	1 674	77	627 019	9 400	835	112	230 750	19	Kirkniemi — Gerknäs	78 000	2 014	88	962 947	4 400	308	25	130 555	20	Koria	346 000	2 573	48	315 938	12 700	981	20	120 500			8 800	106	—	—	2 200	43	—	—																																																																																																																																																																																																																																														
		31 200	906	7	25 745	5 200	186	13	54 400	3	Bromarf	56 000	1 138	20	60 556	9 800	404	—	—	4	Elimäki	41 700	1 225	26	147 932	5 100	257	19	118 000			52 100	1 242	26	94 047	9 400	304	27	395 400	5	Espoo — Esbo	87 700	2 097	20	33 752	6 200	512	21	84 600	6	Fiskars — Fiskari	86 900	2 162	38	921 869	5 300	1 058	35	247 370			79 000	1 907	62	309 954	13 700	1 362	52	384 350	7	Grankulla — Kauniainen	199 400	3 859	73	523 796	5 800	2 100	27	636 900			50 500	544	38	155 847	2 200	179	45	166 666	8	Hinthaara — Hindhår ¹⁾	53 600	671	13	81 158	6 300	373	36	223 600			44 800	870	16	114 907	10 300	402	38	90 950	9	Huopalahti — Hoplaks	155 500	1 840	77	1 321 861	12 500	1 944	30	136 400	10	Hyrylä	88 800	1 498	33	78 937	11 400	1 133	7	30 500	11	Inkoo as. — Ingå st.	60 700	872	11	82 870	5 000	237	—	—			130 600	2 727	32	102 749	8 600	559	15	287 700	12	Jokela	190 600	3 366	19	76 794	6 800	1 134	25	106 000			25 200	643	13	51 400	2 300	364	28	39 200	13	Järvenpää	196 100	6 466	119	883 485	12 600	3 792	16	212 500			10 800	130	—	—	1 300	—	—	—	14	Karkkila	168 900	4 178	63	336 962	16 800	1 631	42	255 400			6 700	129	—	—	200	—	—	—	15	Kauklahti — Köklaks	180 000	2 515	74	119 705	6 800	333	—	—	16	Kausala	132 700	3 211	67	576 712	10 800	1 383	—	—			139 500	2 591	18	57 638	21 100	1 050	50	348 800	17	Kellokoski	58 500	1 313	26	47 116	5 600	808	23	143 800			11 000	339	1	17 163	600	274	1	1 500	18	Kerava	296 400	4 811	93	451 422	19 600	2 028	34	399 914			83 400	1 674	77	627 019	9 400	835	112	230 750	19	Kirkniemi — Gerknäs	78 000	2 014	88	962 947	4 400	308	25	130 555	20	Koria	346 000	2 573	48	315 938	12 700	981	20	120 500			8 800	106	—	—	2 200	43	—	—																																																																																																																																																																																																																																																								
3	Bromarf	56 000	1 138	20	60 556	9 800	404	—	—	4	Elimäki	41 700	1 225	26	147 932	5 100	257	19	118 000			52 100	1 242	26	94 047	9 400	304	27	395 400	5	Espoo — Esbo	87 700	2 097	20	33 752	6 200	512	21	84 600	6	Fiskars — Fiskari	86 900	2 162	38	921 869	5 300	1 058	35	247 370			79 000	1 907	62	309 954	13 700	1 362	52	384 350	7	Grankulla — Kauniainen	199 400	3 859	73	523 796	5 800	2 100	27	636 900			50 500	544	38	155 847	2 200	179	45	166 666	8	Hinthaara — Hindhår ¹⁾	53 600	671	13	81 158	6 300	373	36	223 600			44 800	870	16	114 907	10 300	402	38	90 950	9	Huopalahti — Hoplaks	155 500	1 840	77	1 321 861	12 500	1 944	30	136 400	10	Hyrylä	88 800	1 498	33	78 937	11 400	1 133	7	30 500	11	Inkoo as. — Ingå st.	60 700	872	11	82 870	5 000	237	—	—			130 600	2 727	32	102 749	8 600	559	15	287 700	12	Jokela	190 600	3 366	19	76 794	6 800	1 134	25	106 000			25 200	643	13	51 400	2 300	364	28	39 200	13	Järvenpää	196 100	6 466	119	883 485	12 600	3 792	16	212 500			10 800	130	—	—	1 300	—	—	—	14	Karkkila	168 900	4 178	63	336 962	16 800	1 631	42	255 400			6 700	129	—	—	200	—	—	—	15	Kauklahti — Köklaks	180 000	2 515	74	119 705	6 800	333	—	—	16	Kausala	132 700	3 211	67	576 712	10 800	1 383	—	—			139 500	2 591	18	57 638	21 100	1 050	50	348 800	17	Kellokoski	58 500	1 313	26	47 116	5 600	808	23	143 800			11 000	339	1	17 163	600	274	1	1 500	18	Kerava	296 400	4 811	93	451 422	19 600	2 028	34	399 914			83 400	1 674	77	627 019	9 400	835	112	230 750	19	Kirkniemi — Gerknäs	78 000	2 014	88	962 947	4 400	308	25	130 555	20	Koria	346 000	2 573	48	315 938	12 700	981	20	120 500			8 800	106	—	—	2 200	43	—	—																																																																																																																																																																																																																																																																		
4	Elimäki	41 700	1 225	26	147 932	5 100	257	19	118 000			52 100	1 242	26	94 047	9 400	304	27	395 400	5	Espoo — Esbo	87 700	2 097	20	33 752	6 200	512	21	84 600	6	Fiskars — Fiskari	86 900	2 162	38	921 869	5 300	1 058	35	247 370			79 000	1 907	62	309 954	13 700	1 362	52	384 350	7	Grankulla — Kauniainen	199 400	3 859	73	523 796	5 800	2 100	27	636 900			50 500	544	38	155 847	2 200	179	45	166 666	8	Hinthaara — Hindhår ¹⁾	53 600	671	13	81 158	6 300	373	36	223 600			44 800	870	16	114 907	10 300	402	38	90 950	9	Huopalahti — Hoplaks	155 500	1 840	77	1 321 861	12 500	1 944	30	136 400	10	Hyrylä	88 800	1 498	33	78 937	11 400	1 133	7	30 500	11	Inkoo as. — Ingå st.	60 700	872	11	82 870	5 000	237	—	—			130 600	2 727	32	102 749	8 600	559	15	287 700	12	Jokela	190 600	3 366	19	76 794	6 800	1 134	25	106 000			25 200	643	13	51 400	2 300	364	28	39 200	13	Järvenpää	196 100	6 466	119	883 485	12 600	3 792	16	212 500			10 800	130	—	—	1 300	—	—	—	14	Karkkila	168 900	4 178	63	336 962	16 800	1 631	42	255 400			6 700	129	—	—	200	—	—	—	15	Kauklahti — Köklaks	180 000	2 515	74	119 705	6 800	333	—	—	16	Kausala	132 700	3 211	67	576 712	10 800	1 383	—	—			139 500	2 591	18	57 638	21 100	1 050	50	348 800	17	Kellokoski	58 500	1 313	26	47 116	5 600	808	23	143 800			11 000	339	1	17 163	600	274	1	1 500	18	Kerava	296 400	4 811	93	451 422	19 600	2 028	34	399 914			83 400	1 674	77	627 019	9 400	835	112	230 750	19	Kirkniemi — Gerknäs	78 000	2 014	88	962 947	4 400	308	25	130 555	20	Koria	346 000	2 573	48	315 938	12 700	981	20	120 500			8 800	106	—	—	2 200	43	—	—																																																																																																																																																																																																																																																																												
		52 100	1 242	26	94 047	9 400	304	27	395 400	5	Espoo — Esbo	87 700	2 097	20	33 752	6 200	512	21	84 600	6	Fiskars — Fiskari	86 900	2 162	38	921 869	5 300	1 058	35	247 370			79 000	1 907	62	309 954	13 700	1 362	52	384 350	7	Grankulla — Kauniainen	199 400	3 859	73	523 796	5 800	2 100	27	636 900			50 500	544	38	155 847	2 200	179	45	166 666	8	Hinthaara — Hindhår ¹⁾	53 600	671	13	81 158	6 300	373	36	223 600			44 800	870	16	114 907	10 300	402	38	90 950	9	Huopalahti — Hoplaks	155 500	1 840	77	1 321 861	12 500	1 944	30	136 400	10	Hyrylä	88 800	1 498	33	78 937	11 400	1 133	7	30 500	11	Inkoo as. — Ingå st.	60 700	872	11	82 870	5 000	237	—	—			130 600	2 727	32	102 749	8 600	559	15	287 700	12	Jokela	190 600	3 366	19	76 794	6 800	1 134	25	106 000			25 200	643	13	51 400	2 300	364	28	39 200	13	Järvenpää	196 100	6 466	119	883 485	12 600	3 792	16	212 500			10 800	130	—	—	1 300	—	—	—	14	Karkkila	168 900	4 178	63	336 962	16 800	1 631	42	255 400			6 700	129	—	—	200	—	—	—	15	Kauklahti — Köklaks	180 000	2 515	74	119 705	6 800	333	—	—	16	Kausala	132 700	3 211	67	576 712	10 800	1 383	—	—			139 500	2 591	18	57 638	21 100	1 050	50	348 800	17	Kellokoski	58 500	1 313	26	47 116	5 600	808	23	143 800			11 000	339	1	17 163	600	274	1	1 500	18	Kerava	296 400	4 811	93	451 422	19 600	2 028	34	399 914			83 400	1 674	77	627 019	9 400	835	112	230 750	19	Kirkniemi — Gerknäs	78 000	2 014	88	962 947	4 400	308	25	130 555	20	Koria	346 000	2 573	48	315 938	12 700	981	20	120 500			8 800	106	—	—	2 200	43	—	—																																																																																																																																																																																																																																																																																						
5	Espoo — Esbo	87 700	2 097	20	33 752	6 200	512	21	84 600	6	Fiskars — Fiskari	86 900	2 162	38	921 869	5 300	1 058	35	247 370			79 000	1 907	62	309 954	13 700	1 362	52	384 350	7	Grankulla — Kauniainen	199 400	3 859	73	523 796	5 800	2 100	27	636 900			50 500	544	38	155 847	2 200	179	45	166 666	8	Hinthaara — Hindhår ¹⁾	53 600	671	13	81 158	6 300	373	36	223 600			44 800	870	16	114 907	10 300	402	38	90 950	9	Huopalahti — Hoplaks	155 500	1 840	77	1 321 861	12 500	1 944	30	136 400	10	Hyrylä	88 800	1 498	33	78 937	11 400	1 133	7	30 500	11	Inkoo as. — Ingå st.	60 700	872	11	82 870	5 000	237	—	—			130 600	2 727	32	102 749	8 600	559	15	287 700	12	Jokela	190 600	3 366	19	76 794	6 800	1 134	25	106 000			25 200	643	13	51 400	2 300	364	28	39 200	13	Järvenpää	196 100	6 466	119	883 485	12 600	3 792	16	212 500			10 800	130	—	—	1 300	—	—	—	14	Karkkila	168 900	4 178	63	336 962	16 800	1 631	42	255 400			6 700	129	—	—	200	—	—	—	15	Kauklahti — Köklaks	180 000	2 515	74	119 705	6 800	333	—	—	16	Kausala	132 700	3 211	67	576 712	10 800	1 383	—	—			139 500	2 591	18	57 638	21 100	1 050	50	348 800	17	Kellokoski	58 500	1 313	26	47 116	5 600	808	23	143 800			11 000	339	1	17 163	600	274	1	1 500	18	Kerava	296 400	4 811	93	451 422	19 600	2 028	34	399 914			83 400	1 674	77	627 019	9 400	835	112	230 750	19	Kirkniemi — Gerknäs	78 000	2 014	88	962 947	4 400	308	25	130 555	20	Koria	346 000	2 573	48	315 938	12 700	981	20	120 500			8 800	106	—	—	2 200	43	—	—																																																																																																																																																																																																																																																																																																
6	Fiskars — Fiskari	86 900	2 162	38	921 869	5 300	1 058	35	247 370			79 000	1 907	62	309 954	13 700	1 362	52	384 350	7	Grankulla — Kauniainen	199 400	3 859	73	523 796	5 800	2 100	27	636 900			50 500	544	38	155 847	2 200	179	45	166 666	8	Hinthaara — Hindhår ¹⁾	53 600	671	13	81 158	6 300	373	36	223 600			44 800	870	16	114 907	10 300	402	38	90 950	9	Huopalahti — Hoplaks	155 500	1 840	77	1 321 861	12 500	1 944	30	136 400	10	Hyrylä	88 800	1 498	33	78 937	11 400	1 133	7	30 500	11	Inkoo as. — Ingå st.	60 700	872	11	82 870	5 000	237	—	—			130 600	2 727	32	102 749	8 600	559	15	287 700	12	Jokela	190 600	3 366	19	76 794	6 800	1 134	25	106 000			25 200	643	13	51 400	2 300	364	28	39 200	13	Järvenpää	196 100	6 466	119	883 485	12 600	3 792	16	212 500			10 800	130	—	—	1 300	—	—	—	14	Karkkila	168 900	4 178	63	336 962	16 800	1 631	42	255 400			6 700	129	—	—	200	—	—	—	15	Kauklahti — Köklaks	180 000	2 515	74	119 705	6 800	333	—	—	16	Kausala	132 700	3 211	67	576 712	10 800	1 383	—	—			139 500	2 591	18	57 638	21 100	1 050	50	348 800	17	Kellokoski	58 500	1 313	26	47 116	5 600	808	23	143 800			11 000	339	1	17 163	600	274	1	1 500	18	Kerava	296 400	4 811	93	451 422	19 600	2 028	34	399 914			83 400	1 674	77	627 019	9 400	835	112	230 750	19	Kirkniemi — Gerknäs	78 000	2 014	88	962 947	4 400	308	25	130 555	20	Koria	346 000	2 573	48	315 938	12 700	981	20	120 500			8 800	106	—	—	2 200	43	—	—																																																																																																																																																																																																																																																																																																										
		79 000	1 907	62	309 954	13 700	1 362	52	384 350	7	Grankulla — Kauniainen	199 400	3 859	73	523 796	5 800	2 100	27	636 900			50 500	544	38	155 847	2 200	179	45	166 666	8	Hinthaara — Hindhår ¹⁾	53 600	671	13	81 158	6 300	373	36	223 600			44 800	870	16	114 907	10 300	402	38	90 950	9	Huopalahti — Hoplaks	155 500	1 840	77	1 321 861	12 500	1 944	30	136 400	10	Hyrylä	88 800	1 498	33	78 937	11 400	1 133	7	30 500	11	Inkoo as. — Ingå st.	60 700	872	11	82 870	5 000	237	—	—			130 600	2 727	32	102 749	8 600	559	15	287 700	12	Jokela	190 600	3 366	19	76 794	6 800	1 134	25	106 000			25 200	643	13	51 400	2 300	364	28	39 200	13	Järvenpää	196 100	6 466	119	883 485	12 600	3 792	16	212 500			10 800	130	—	—	1 300	—	—	—	14	Karkkila	168 900	4 178	63	336 962	16 800	1 631	42	255 400			6 700	129	—	—	200	—	—	—	15	Kauklahti — Köklaks	180 000	2 515	74	119 705	6 800	333	—	—	16	Kausala	132 700	3 211	67	576 712	10 800	1 383	—	—			139 500	2 591	18	57 638	21 100	1 050	50	348 800	17	Kellokoski	58 500	1 313	26	47 116	5 600	808	23	143 800			11 000	339	1	17 163	600	274	1	1 500	18	Kerava	296 400	4 811	93	451 422	19 600	2 028	34	399 914			83 400	1 674	77	627 019	9 400	835	112	230 750	19	Kirkniemi — Gerknäs	78 000	2 014	88	962 947	4 400	308	25	130 555	20	Koria	346 000	2 573	48	315 938	12 700	981	20	120 500			8 800	106	—	—	2 200	43	—	—																																																																																																																																																																																																																																																																																																																				
7	Grankulla — Kauniainen	199 400	3 859	73	523 796	5 800	2 100	27	636 900			50 500	544	38	155 847	2 200	179	45	166 666	8	Hinthaara — Hindhår ¹⁾	53 600	671	13	81 158	6 300	373	36	223 600			44 800	870	16	114 907	10 300	402	38	90 950	9	Huopalahti — Hoplaks	155 500	1 840	77	1 321 861	12 500	1 944	30	136 400	10	Hyrylä	88 800	1 498	33	78 937	11 400	1 133	7	30 500	11	Inkoo as. — Ingå st.	60 700	872	11	82 870	5 000	237	—	—			130 600	2 727	32	102 749	8 600	559	15	287 700	12	Jokela	190 600	3 366	19	76 794	6 800	1 134	25	106 000			25 200	643	13	51 400	2 300	364	28	39 200	13	Järvenpää	196 100	6 466	119	883 485	12 600	3 792	16	212 500			10 800	130	—	—	1 300	—	—	—	14	Karkkila	168 900	4 178	63	336 962	16 800	1 631	42	255 400			6 700	129	—	—	200	—	—	—	15	Kauklahti — Köklaks	180 000	2 515	74	119 705	6 800	333	—	—	16	Kausala	132 700	3 211	67	576 712	10 800	1 383	—	—			139 500	2 591	18	57 638	21 100	1 050	50	348 800	17	Kellokoski	58 500	1 313	26	47 116	5 600	808	23	143 800			11 000	339	1	17 163	600	274	1	1 500	18	Kerava	296 400	4 811	93	451 422	19 600	2 028	34	399 914			83 400	1 674	77	627 019	9 400	835	112	230 750	19	Kirkniemi — Gerknäs	78 000	2 014	88	962 947	4 400	308	25	130 555	20	Koria	346 000	2 573	48	315 938	12 700	981	20	120 500			8 800	106	—	—	2 200	43	—	—																																																																																																																																																																																																																																																																																																																														
		50 500	544	38	155 847	2 200	179	45	166 666	8	Hinthaara — Hindhår ¹⁾	53 600	671	13	81 158	6 300	373	36	223 600			44 800	870	16	114 907	10 300	402	38	90 950	9	Huopalahti — Hoplaks	155 500	1 840	77	1 321 861	12 500	1 944	30	136 400	10	Hyrylä	88 800	1 498	33	78 937	11 400	1 133	7	30 500	11	Inkoo as. — Ingå st.	60 700	872	11	82 870	5 000	237	—	—			130 600	2 727	32	102 749	8 600	559	15	287 700	12	Jokela	190 600	3 366	19	76 794	6 800	1 134	25	106 000			25 200	643	13	51 400	2 300	364	28	39 200	13	Järvenpää	196 100	6 466	119	883 485	12 600	3 792	16	212 500			10 800	130	—	—	1 300	—	—	—	14	Karkkila	168 900	4 178	63	336 962	16 800	1 631	42	255 400			6 700	129	—	—	200	—	—	—	15	Kauklahti — Köklaks	180 000	2 515	74	119 705	6 800	333	—	—	16	Kausala	132 700	3 211	67	576 712	10 800	1 383	—	—			139 500	2 591	18	57 638	21 100	1 050	50	348 800	17	Kellokoski	58 500	1 313	26	47 116	5 600	808	23	143 800			11 000	339	1	17 163	600	274	1	1 500	18	Kerava	296 400	4 811	93	451 422	19 600	2 028	34	399 914			83 400	1 674	77	627 019	9 400	835	112	230 750	19	Kirkniemi — Gerknäs	78 000	2 014	88	962 947	4 400	308	25	130 555	20	Koria	346 000	2 573	48	315 938	12 700	981	20	120 500			8 800	106	—	—	2 200	43	—	—																																																																																																																																																																																																																																																																																																																																								
8	Hinthaara — Hindhår ¹⁾	53 600	671	13	81 158	6 300	373	36	223 600			44 800	870	16	114 907	10 300	402	38	90 950	9	Huopalahti — Hoplaks	155 500	1 840	77	1 321 861	12 500	1 944	30	136 400	10	Hyrylä	88 800	1 498	33	78 937	11 400	1 133	7	30 500	11	Inkoo as. — Ingå st.	60 700	872	11	82 870	5 000	237	—	—			130 600	2 727	32	102 749	8 600	559	15	287 700	12	Jokela	190 600	3 366	19	76 794	6 800	1 134	25	106 000			25 200	643	13	51 400	2 300	364	28	39 200	13	Järvenpää	196 100	6 466	119	883 485	12 600	3 792	16	212 500			10 800	130	—	—	1 300	—	—	—	14	Karkkila	168 900	4 178	63	336 962	16 800	1 631	42	255 400			6 700	129	—	—	200	—	—	—	15	Kauklahti — Köklaks	180 000	2 515	74	119 705	6 800	333	—	—	16	Kausala	132 700	3 211	67	576 712	10 800	1 383	—	—			139 500	2 591	18	57 638	21 100	1 050	50	348 800	17	Kellokoski	58 500	1 313	26	47 116	5 600	808	23	143 800			11 000	339	1	17 163	600	274	1	1 500	18	Kerava	296 400	4 811	93	451 422	19 600	2 028	34	399 914			83 400	1 674	77	627 019	9 400	835	112	230 750	19	Kirkniemi — Gerknäs	78 000	2 014	88	962 947	4 400	308	25	130 555	20	Koria	346 000	2 573	48	315 938	12 700	981	20	120 500			8 800	106	—	—	2 200	43	—	—																																																																																																																																																																																																																																																																																																																																																		
		44 800	870	16	114 907	10 300	402	38	90 950	9	Huopalahti — Hoplaks	155 500	1 840	77	1 321 861	12 500	1 944	30	136 400	10	Hyrylä	88 800	1 498	33	78 937	11 400	1 133	7	30 500	11	Inkoo as. — Ingå st.	60 700	872	11	82 870	5 000	237	—	—			130 600	2 727	32	102 749	8 600	559	15	287 700	12	Jokela	190 600	3 366	19	76 794	6 800	1 134	25	106 000			25 200	643	13	51 400	2 300	364	28	39 200	13	Järvenpää	196 100	6 466	119	883 485	12 600	3 792	16	212 500			10 800	130	—	—	1 300	—	—	—	14	Karkkila	168 900	4 178	63	336 962	16 800	1 631	42	255 400			6 700	129	—	—	200	—	—	—	15	Kauklahti — Köklaks	180 000	2 515	74	119 705	6 800	333	—	—	16	Kausala	132 700	3 211	67	576 712	10 800	1 383	—	—			139 500	2 591	18	57 638	21 100	1 050	50	348 800	17	Kellokoski	58 500	1 313	26	47 116	5 600	808	23	143 800			11 000	339	1	17 163	600	274	1	1 500	18	Kerava	296 400	4 811	93	451 422	19 600	2 028	34	399 914			83 400	1 674	77	627 019	9 400	835	112	230 750	19	Kirkniemi — Gerknäs	78 000	2 014	88	962 947	4 400	308	25	130 555	20	Koria	346 000	2 573	48	315 938	12 700	981	20	120 500			8 800	106	—	—	2 200	43	—	—																																																																																																																																																																																																																																																																																																																																																												
9	Huopalahti — Hoplaks	155 500	1 840	77	1 321 861	12 500	1 944	30	136 400	10	Hyrylä	88 800	1 498	33	78 937	11 400	1 133	7	30 500	11	Inkoo as. — Ingå st.	60 700	872	11	82 870	5 000	237	—	—			130 600	2 727	32	102 749	8 600	559	15	287 700	12	Jokela	190 600	3 366	19	76 794	6 800	1 134	25	106 000			25 200	643	13	51 400	2 300	364	28	39 200	13	Järvenpää	196 100	6 466	119	883 485	12 600	3 792	16	212 500			10 800	130	—	—	1 300	—	—	—	14	Karkkila	168 900	4 178	63	336 962	16 800	1 631	42	255 400			6 700	129	—	—	200	—	—	—	15	Kauklahti — Köklaks	180 000	2 515	74	119 705	6 800	333	—	—	16	Kausala	132 700	3 211	67	576 712	10 800	1 383	—	—			139 500	2 591	18	57 638	21 100	1 050	50	348 800	17	Kellokoski	58 500	1 313	26	47 116	5 600	808	23	143 800			11 000	339	1	17 163	600	274	1	1 500	18	Kerava	296 400	4 811	93	451 422	19 600	2 028	34	399 914			83 400	1 674	77	627 019	9 400	835	112	230 750	19	Kirkniemi — Gerknäs	78 000	2 014	88	962 947	4 400	308	25	130 555	20	Koria	346 000	2 573	48	315 938	12 700	981	20	120 500			8 800	106	—	—	2 200	43	—	—																																																																																																																																																																																																																																																																																																																																																																						
10	Hyrylä	88 800	1 498	33	78 937	11 400	1 133	7	30 500	11	Inkoo as. — Ingå st.	60 700	872	11	82 870	5 000	237	—	—			130 600	2 727	32	102 749	8 600	559	15	287 700	12	Jokela	190 600	3 366	19	76 794	6 800	1 134	25	106 000			25 200	643	13	51 400	2 300	364	28	39 200	13	Järvenpää	196 100	6 466	119	883 485	12 600	3 792	16	212 500			10 800	130	—	—	1 300	—	—	—	14	Karkkila	168 900	4 178	63	336 962	16 800	1 631	42	255 400			6 700	129	—	—	200	—	—	—	15	Kauklahti — Köklaks	180 000	2 515	74	119 705	6 800	333	—	—	16	Kausala	132 700	3 211	67	576 712	10 800	1 383	—	—			139 500	2 591	18	57 638	21 100	1 050	50	348 800	17	Kellokoski	58 500	1 313	26	47 116	5 600	808	23	143 800			11 000	339	1	17 163	600	274	1	1 500	18	Kerava	296 400	4 811	93	451 422	19 600	2 028	34	399 914			83 400	1 674	77	627 019	9 400	835	112	230 750	19	Kirkniemi — Gerknäs	78 000	2 014	88	962 947	4 400	308	25	130 555	20	Koria	346 000	2 573	48	315 938	12 700	981	20	120 500			8 800	106	—	—	2 200	43	—	—																																																																																																																																																																																																																																																																																																																																																																																
11	Inkoo as. — Ingå st.	60 700	872	11	82 870	5 000	237	—	—			130 600	2 727	32	102 749	8 600	559	15	287 700	12	Jokela	190 600	3 366	19	76 794	6 800	1 134	25	106 000			25 200	643	13	51 400	2 300	364	28	39 200	13	Järvenpää	196 100	6 466	119	883 485	12 600	3 792	16	212 500			10 800	130	—	—	1 300	—	—	—	14	Karkkila	168 900	4 178	63	336 962	16 800	1 631	42	255 400			6 700	129	—	—	200	—	—	—	15	Kauklahti — Köklaks	180 000	2 515	74	119 705	6 800	333	—	—	16	Kausala	132 700	3 211	67	576 712	10 800	1 383	—	—			139 500	2 591	18	57 638	21 100	1 050	50	348 800	17	Kellokoski	58 500	1 313	26	47 116	5 600	808	23	143 800			11 000	339	1	17 163	600	274	1	1 500	18	Kerava	296 400	4 811	93	451 422	19 600	2 028	34	399 914			83 400	1 674	77	627 019	9 400	835	112	230 750	19	Kirkniemi — Gerknäs	78 000	2 014	88	962 947	4 400	308	25	130 555	20	Koria	346 000	2 573	48	315 938	12 700	981	20	120 500			8 800	106	—	—	2 200	43	—	—																																																																																																																																																																																																																																																																																																																																																																																										
		130 600	2 727	32	102 749	8 600	559	15	287 700	12	Jokela	190 600	3 366	19	76 794	6 800	1 134	25	106 000			25 200	643	13	51 400	2 300	364	28	39 200	13	Järvenpää	196 100	6 466	119	883 485	12 600	3 792	16	212 500			10 800	130	—	—	1 300	—	—	—	14	Karkkila	168 900	4 178	63	336 962	16 800	1 631	42	255 400			6 700	129	—	—	200	—	—	—	15	Kauklahti — Köklaks	180 000	2 515	74	119 705	6 800	333	—	—	16	Kausala	132 700	3 211	67	576 712	10 800	1 383	—	—			139 500	2 591	18	57 638	21 100	1 050	50	348 800	17	Kellokoski	58 500	1 313	26	47 116	5 600	808	23	143 800			11 000	339	1	17 163	600	274	1	1 500	18	Kerava	296 400	4 811	93	451 422	19 600	2 028	34	399 914			83 400	1 674	77	627 019	9 400	835	112	230 750	19	Kirkniemi — Gerknäs	78 000	2 014	88	962 947	4 400	308	25	130 555	20	Koria	346 000	2 573	48	315 938	12 700	981	20	120 500			8 800	106	—	—	2 200	43	—	—																																																																																																																																																																																																																																																																																																																																																																																																				
12	Jokela	190 600	3 366	19	76 794	6 800	1 134	25	106 000			25 200	643	13	51 400	2 300	364	28	39 200	13	Järvenpää	196 100	6 466	119	883 485	12 600	3 792	16	212 500			10 800	130	—	—	1 300	—	—	—	14	Karkkila	168 900	4 178	63	336 962	16 800	1 631	42	255 400			6 700	129	—	—	200	—	—	—	15	Kauklahti — Köklaks	180 000	2 515	74	119 705	6 800	333	—	—	16	Kausala	132 700	3 211	67	576 712	10 800	1 383	—	—			139 500	2 591	18	57 638	21 100	1 050	50	348 800	17	Kellokoski	58 500	1 313	26	47 116	5 600	808	23	143 800			11 000	339	1	17 163	600	274	1	1 500	18	Kerava	296 400	4 811	93	451 422	19 600	2 028	34	399 914			83 400	1 674	77	627 019	9 400	835	112	230 750	19	Kirkniemi — Gerknäs	78 000	2 014	88	962 947	4 400	308	25	130 555	20	Koria	346 000	2 573	48	315 938	12 700	981	20	120 500			8 800	106	—	—	2 200	43	—	—																																																																																																																																																																																																																																																																																																																																																																																																														
		25 200	643	13	51 400	2 300	364	28	39 200	13	Järvenpää	196 100	6 466	119	883 485	12 600	3 792	16	212 500			10 800	130	—	—	1 300	—	—	—	14	Karkkila	168 900	4 178	63	336 962	16 800	1 631	42	255 400			6 700	129	—	—	200	—	—	—	15	Kauklahti — Köklaks	180 000	2 515	74	119 705	6 800	333	—	—	16	Kausala	132 700	3 211	67	576 712	10 800	1 383	—	—			139 500	2 591	18	57 638	21 100	1 050	50	348 800	17	Kellokoski	58 500	1 313	26	47 116	5 600	808	23	143 800			11 000	339	1	17 163	600	274	1	1 500	18	Kerava	296 400	4 811	93	451 422	19 600	2 028	34	399 914			83 400	1 674	77	627 019	9 400	835	112	230 750	19	Kirkniemi — Gerknäs	78 000	2 014	88	962 947	4 400	308	25	130 555	20	Koria	346 000	2 573	48	315 938	12 700	981	20	120 500			8 800	106	—	—	2 200	43	—	—																																																																																																																																																																																																																																																																																																																																																																																																																								
13	Järvenpää	196 100	6 466	119	883 485	12 600	3 792	16	212 500			10 800	130	—	—	1 300	—	—	—	14	Karkkila	168 900	4 178	63	336 962	16 800	1 631	42	255 400			6 700	129	—	—	200	—	—	—	15	Kauklahti — Köklaks	180 000	2 515	74	119 705	6 800	333	—	—	16	Kausala	132 700	3 211	67	576 712	10 800	1 383	—	—			139 500	2 591	18	57 638	21 100	1 050	50	348 800	17	Kellokoski	58 500	1 313	26	47 116	5 600	808	23	143 800			11 000	339	1	17 163	600	274	1	1 500	18	Kerava	296 400	4 811	93	451 422	19 600	2 028	34	399 914			83 400	1 674	77	627 019	9 400	835	112	230 750	19	Kirkniemi — Gerknäs	78 000	2 014	88	962 947	4 400	308	25	130 555	20	Koria	346 000	2 573	48	315 938	12 700	981	20	120 500			8 800	106	—	—	2 200	43	—	—																																																																																																																																																																																																																																																																																																																																																																																																																																		
		10 800	130	—	—	1 300	—	—	—	14	Karkkila	168 900	4 178	63	336 962	16 800	1 631	42	255 400			6 700	129	—	—	200	—	—	—	15	Kauklahti — Köklaks	180 000	2 515	74	119 705	6 800	333	—	—	16	Kausala	132 700	3 211	67	576 712	10 800	1 383	—	—			139 500	2 591	18	57 638	21 100	1 050	50	348 800	17	Kellokoski	58 500	1 313	26	47 116	5 600	808	23	143 800			11 000	339	1	17 163	600	274	1	1 500	18	Kerava	296 400	4 811	93	451 422	19 600	2 028	34	399 914			83 400	1 674	77	627 019	9 400	835	112	230 750	19	Kirkniemi — Gerknäs	78 000	2 014	88	962 947	4 400	308	25	130 555	20	Koria	346 000	2 573	48	315 938	12 700	981	20	120 500			8 800	106	—	—	2 200	43	—	—																																																																																																																																																																																																																																																																																																																																																																																																																																												
14	Karkkila	168 900	4 178	63	336 962	16 800	1 631	42	255 400			6 700	129	—	—	200	—	—	—	15	Kauklahti — Köklaks	180 000	2 515	74	119 705	6 800	333	—	—	16	Kausala	132 700	3 211	67	576 712	10 800	1 383	—	—			139 500	2 591	18	57 638	21 100	1 050	50	348 800	17	Kellokoski	58 500	1 313	26	47 116	5 600	808	23	143 800			11 000	339	1	17 163	600	274	1	1 500	18	Kerava	296 400	4 811	93	451 422	19 600	2 028	34	399 914			83 400	1 674	77	627 019	9 400	835	112	230 750	19	Kirkniemi — Gerknäs	78 000	2 014	88	962 947	4 400	308	25	130 555	20	Koria	346 000	2 573	48	315 938	12 700	981	20	120 500			8 800	106	—	—	2 200	43	—	—																																																																																																																																																																																																																																																																																																																																																																																																																																																						
		6 700	129	—	—	200	—	—	—	15	Kauklahti — Köklaks	180 000	2 515	74	119 705	6 800	333	—	—	16	Kausala	132 700	3 211	67	576 712	10 800	1 383	—	—			139 500	2 591	18	57 638	21 100	1 050	50	348 800	17	Kellokoski	58 500	1 313	26	47 116	5 600	808	23	143 800			11 000	339	1	17 163	600	274	1	1 500	18	Kerava	296 400	4 811	93	451 422	19 600	2 028	34	399 914			83 400	1 674	77	627 019	9 400	835	112	230 750	19	Kirkniemi — Gerknäs	78 000	2 014	88	962 947	4 400	308	25	130 555	20	Koria	346 000	2 573	48	315 938	12 700	981	20	120 500			8 800	106	—	—	2 200	43	—	—																																																																																																																																																																																																																																																																																																																																																																																																																																																																
15	Kauklahti — Köklaks	180 000	2 515	74	119 705	6 800	333	—	—	16	Kausala	132 700	3 211	67	576 712	10 800	1 383	—	—			139 500	2 591	18	57 638	21 100	1 050	50	348 800	17	Kellokoski	58 500	1 313	26	47 116	5 600	808	23	143 800			11 000	339	1	17 163	600	274	1	1 500	18	Kerava	296 400	4 811	93	451 422	19 600	2 028	34	399 914			83 400	1 674	77	627 019	9 400	835	112	230 750	19	Kirkniemi — Gerknäs	78 000	2 014	88	962 947	4 400	308	25	130 555	20	Koria	346 000	2 573	48	315 938	12 700	981	20	120 500			8 800	106	—	—	2 200	43	—	—																																																																																																																																																																																																																																																																																																																																																																																																																																																																										
16	Kausala	132 700	3 211	67	576 712	10 800	1 383	—	—			139 500	2 591	18	57 638	21 100	1 050	50	348 800	17	Kellokoski	58 500	1 313	26	47 116	5 600	808	23	143 800			11 000	339	1	17 163	600	274	1	1 500	18	Kerava	296 400	4 811	93	451 422	19 600	2 028	34	399 914			83 400	1 674	77	627 019	9 400	835	112	230 750	19	Kirkniemi — Gerknäs	78 000	2 014	88	962 947	4 400	308	25	130 555	20	Koria	346 000	2 573	48	315 938	12 700	981	20	120 500			8 800	106	—	—	2 200	43	—	—																																																																																																																																																																																																																																																																																																																																																																																																																																																																																				
		139 500	2 591	18	57 638	21 100	1 050	50	348 800	17	Kellokoski	58 500	1 313	26	47 116	5 600	808	23	143 800			11 000	339	1	17 163	600	274	1	1 500	18	Kerava	296 400	4 811	93	451 422	19 600	2 028	34	399 914			83 400	1 674	77	627 019	9 400	835	112	230 750	19	Kirkniemi — Gerknäs	78 000	2 014	88	962 947	4 400	308	25	130 555	20	Koria	346 000	2 573	48	315 938	12 700	981	20	120 500			8 800	106	—	—	2 200	43	—	—																																																																																																																																																																																																																																																																																																																																																																																																																																																																																														
17	Kellokoski	58 500	1 313	26	47 116	5 600	808	23	143 800			11 000	339	1	17 163	600	274	1	1 500	18	Kerava	296 400	4 811	93	451 422	19 600	2 028	34	399 914			83 400	1 674	77	627 019	9 400	835	112	230 750	19	Kirkniemi — Gerknäs	78 000	2 014	88	962 947	4 400	308	25	130 555	20	Koria	346 000	2 573	48	315 938	12 700	981	20	120 500			8 800	106	—	—	2 200	43	—	—																																																																																																																																																																																																																																																																																																																																																																																																																																																																																																								
		11 000	339	1	17 163	600	274	1	1 500	18	Kerava	296 400	4 811	93	451 422	19 600	2 028	34	399 914			83 400	1 674	77	627 019	9 400	835	112	230 750	19	Kirkniemi — Gerknäs	78 000	2 014	88	962 947	4 400	308	25	130 555	20	Koria	346 000	2 573	48	315 938	12 700	981	20	120 500			8 800	106	—	—	2 200	43	—	—																																																																																																																																																																																																																																																																																																																																																																																																																																																																																																																		
18	Kerava	296 400	4 811	93	451 422	19 600	2 028	34	399 914			83 400	1 674	77	627 019	9 400	835	112	230 750	19	Kirkniemi — Gerknäs	78 000	2 014	88	962 947	4 400	308	25	130 555	20	Koria	346 000	2 573	48	315 938	12 700	981	20	120 500			8 800	106	—	—	2 200	43	—	—																																																																																																																																																																																																																																																																																																																																																																																																																																																																																																																												
		83 400	1 674	77	627 019	9 400	835	112	230 750	19	Kirkniemi — Gerknäs	78 000	2 014	88	962 947	4 400	308	25	130 555	20	Koria	346 000	2 573	48	315 938	12 700	981	20	120 500			8 800	106	—	—	2 200	43	—	—																																																																																																																																																																																																																																																																																																																																																																																																																																																																																																																																						
19	Kirkniemi — Gerknäs	78 000	2 014	88	962 947	4 400	308	25	130 555	20	Koria	346 000	2 573	48	315 938	12 700	981	20	120 500			8 800	106	—	—	2 200	43	—	—																																																																																																																																																																																																																																																																																																																																																																																																																																																																																																																																																
20	Koria	346 000	2 573	48	315 938	12 700	981	20	120 500			8 800	106	—	—	2 200	43	—	—																																																																																																																																																																																																																																																																																																																																																																																																																																																																																																																																																										
		8 800	106	—	—	2 200	43	—	—																																																																																																																																																																																																																																																																																																																																																																																																																																																																																																																																																																				

¹⁾ Muodostettu postitoimistoksi. — Ombildad till postexpedition 1/2 1944.

²⁾ Tiedot edelliseltä vuodelta. — Uppgifterna från föregående år.

Tabell 2.

Avsända postförsändelsers antal med angivna värden, inbetalade postanvisningsbelopp och prenumera-
tionsavgifter samt anlända tidningar.

Anm. 1. I tabellen hava endast upptagits kontor och expeditioner. För de av dessa anstalter, vilka i tabellen äga dubbelradiga upp-
gifter angiver första raden de från ifrågavarande anstalter avsända försändelsernas samt de till dessa anlända tidningarnas antal, andra raden
däremot antal försändelser, avsända från underlydande poststationer I och II ävensom de till dessa anlända tidningarnas antal.
Anm. 2. Postförsändelser äro jämväl medräknade i de tal, vilka finnas uppräknade i kol. 2—4, 6—8, 12 och 14.
Anm. 3. Transitoförsändelser ingå icke i tabellen.

10		11		12		13		14		15		16		17		18		19		20	
sändelser		Virkaletyksiä — Tjänsteförsändelser																			
Posti- ja postienmakko- osoituksia Post- och postförskotts- anvisningar		Kirjälähetyskiä Brevförsändelser				Paketteja Paket				Yhteensä — Summa		Postienmakkoletyksiä Postförskottsförsändelser		Kertyneet tilaus- määrät Inbetalade prenume- rationsavgifter		Kertyneet tilaus- määrät Inbetalade prenume- rationsavgifter		Tilattuja saapuneita sano- malettia ja aikakauskirjoja (numerokappaleita) Prenumeerattuja aukiha- dintunnetta ja tilaus- numerokappaleita			
Luku Antal	Kertyneet määrät Inbetalade belopp mk	Luku Antal	Ilmoitettu arvo Angivna värden mk	Luku Antal	Ilmoitettu arvo Angivna värden mk	Luku Antal	Ilmoitettu arvo Angivna värden mk	Luku Antal	Arvo Belopp mk	Luku Antal	Arvo Belopp mk	Luku Antal	Arvo Belopp mk	Luku Antal	Arvo Belopp mk	Luku Antal	Arvo Belopp mk	Luku Antal	Arvo Belopp mk	Luku Antal	Arvo Belopp mk
14 545	12 126 994	55 559	104 963 578	505	216 088 298	861 806	342 435 887	5 749	817 035	2 014 100	1										
6 569	4 305 919	91 578	30 518 107	116	—	432 730	36 217 146	427	—	1 463 700	2										
10 897	8 273 843	161 006	50 973 603	4 159	72 807 904	898 264	134 111 197	2 441	216 275	1 115 900	2										
—	437 103	702	452 372	3	—	31 860	889 475	—	—	132 800	3										
9 614	11 605 344	68 847	24 712 128	1 511	44 317 298	333 665	83 089 453	11 761	325 243	815 600	3										
160	180 131	1 414	937 744	301	294	19 064	1 232 897	15	—	15 000	4										
387 721	413 199 540	7 011 926	16 543 668 331	313 469	6 529 041 013	42 533 684	23 954 622 723	1 559 085	246 247	15 659 600	4										
6 735	33 658 210	10 987	23 546 484	42	—	391 586	60 898 363	1 126	—	896 800	5										
9 545	8 473 411	129 025	47 103 500	1 894	119 877 884	692 187	176 960 837	1 633	235 514	964 800	5										
2 222	2 027 201	2 986	13 660 005	—	—	129 325	16 032 317	131	—	565 700	6										
6 753	6 697 772	79 189	26 982 520	1 859	75 171 641	326 606	109 873 067	1 523	256 404	514 900	6										
1 555	1 137 528	8 594	5 448 075	20	—	183 616	6 885 247	36	—	247 000	7										
8 741	6 134 205	39 605	493 921 911	400	94 313 468	303 062	632 025 570	929	198 158	1 470 000	7										
—	—	—	—	—	—	34 709	—	—	—	—	8										
8 467	7 436 488	67 585	13 937 025	978	118 597 133	435 193	140 817 181	2 689	128 149	959 400	8										
9 288	11 355 581	49 040	109 303 099	498	77 431 067	282 064	203 268 118	1 821	412 076	975 400	9										
2 681	2 365 867	32 519	10 088 308	152	3 198	154 097	12 640 932	454	—	486 800	9										
—	—	—	—	—	—	—	—	—	10 423 986	—	10										
2 103	1 202 043	10 755	591 074	—	—	128 043	2 709 588	245	22 282	383 200	1										
916	724 643	29 257	13 259 724	6	—	60 638	14 130 137	319	27 882	118 700	2										
514	263 368	10 356	5 990 922	111	—	48 493	6 334 435	56	—	220 600	3										
1 210	804 997	12 023	20 594 249	622	—	81 217	21 459 802	77	66 071	181 400	3										
1 737	1 599 781	35 792	48 158 272	122	560 155	85 978	50 584 140	753	113 851	158 200	4										
1 181	1 526 106	17 647	9 223 574	100	—	82 027	11 239 127	31	—	257 100	5										
2 465	1 367 739	47 949	5 474 147	—	—	146 964	6 960 238	6 172	28 984	480 700	5										
2 438	1 242 921	5 385	43 273 100	4	—	103 320	45 685 260	195	160 475	267 000	6										
1 838	1 298 491	14 384	12 713 671	23	10 000	112 328	14 716 466	218	—	412 500	7										
6 232	4 020 925	20 529	40 391 545	330	1 025	238 350	45 574 191	660	95 837	693 100	7										
1 115	174 358	4 178	1 120 140	—	—	58 799	1 617 011	3	—	160 200	8										
741	678 065	19 600	9 966 428	3 320	10 541 000	84 654	21 490 251	361	55 583	106 500	8										
1 078	446 682	12 486	11 180 131	5 400	—	75 390	11 832 670	57	—	320 900	9										
2 225	1 759 814	19 184	14 428 296	516	468	193 816	17 646 839	4 365	16 563	240 300	9										
2 103	1 532 120	16 460	15 880 721	254	—	121 688	17 522 278	377	79 211	396 900	10										
1 054	553 003	3 659	26 203 790	100	—	71 633	26 839 663	41	95 887	118 600	11										
2 198	1 205 060	14 869	20 534 368	205	—	159 805	22 129 877	43	—	428 800	12										
2 220	2 049 175	6 093	15 720 265	1 584	9 467	211 841	17 961 701	246	68 259	352 400	12										
846	533 356	1 255	693 685	100	—	30 749	1 317 641	3	—	203 500	13										
6 901	6 161 213	46 458	16 447 534	7 447	21 604 431	279 899	45 309 163	1 442	55 495	767 200	13										
—	—	48	—	—	—	12 278	—	—	—	32 700	14										
5 166	3 819 626	65 206	6 811 267	174	36 212 380	262 160	47 435 635	310	118 784	867 600	14										
—	—	1	—	—	—	7 030	—	—	—	53 700	15										
1 906	1 190 287	11 502	4 857 171	2 100	—	205 230	6 167 163	99	32 671	199 000	15										
4 570	3 881 262	51 741	37 503 049	1 199	3 085 000	205 671	45 046 023	312	139 770	509 100	16										
2 127	1 493 764	13 667	8 910 788	11	—	180 114	10 810 990	393	—	644 100	17										
2 026	1 766 466	1 288	5 713 322	—	—	69 584	7 670 704	61	79 014	203 200	17										
438	105 929	702	2 278 167	—	—	13 355	2 402 759	5	—	89 200	18										
4 877	4 644 090	188 134	15 242 483	6 499	65 720 965	522 476	86 458 874	821	148 366	524 900	18										
1 453	1 132 277	21 560	3 281 131	34	—	118 545	5 271 177	788	—	364 500	19										
20 72	1 407 245	2 105	8 228 317	—	—	89 012	10 729 064	204	45 126	388 100	19										
4 10 9	4 309 174	32 807	18 968 843	4 431	23 992	403 969	23 738 447	388	43 636	518 600	20										
—	—	—	—	—	—	11 149	—	—	—	46 900	20										

Taulu 2.

	1	2	3	4	5	6	7	8	9
21 Korso	70 700	1 896	53	188 170	7 000	2 472	109	525 580	
22 Kyrkslätt — Kirkkonummi	52 400	2 093	44	92 901	5 100	375	4	38 000	
	—	984	23	51 417	—	250	—	—	
23 Lappträsk — Lapinjärvi	37 000	1 496	20	1 356 895	5 800	447	9	123 000	
	89 000	1 729	17	57 891	13 700	468	16	124 200	
24 Lohja as.	67 300	2 244	59	147 177	1 700	770	—	—	
	32 400	1 601	32	75 648	1 200	1 714	21	113 300	
25 Malmi — Malm	178 800	4 337	122	284 115	11 400	2 599	5	49 000	
26 Masala — Masaby	—	515	15	46 935	—	138	—	—	
	—	538	18	14 720	—	196	—	—	
27 Mustio — Svartå	50 900	1 298	32	108 087	4 100	204	24	99 600	
28 Myrskylä — Mörskom	39 600	901	16	239 698	4 300	339	10	131 635	
	19 000	961	57	133 301	5 000	255	21	54 220	
29 Mäntsälä	93 600	2 458	53	299 464	9 700	1 132	43	225 400	
	90 400	1 451	6	7 600	9 400	570	21	247 066	
30 Nickby	122 100	3 336	38	140 156	16 100	1 135	33	506 900	
	41 600	687	2	31 820	4 700	134	1	20 000	
31 Nummela	97 700	2 528	36	186 275	6 300	952	31	157 364	
	37 700	433	—	—	11 100	165	—	—	
32 Nummi	59 600	1 627	17	161 822	9 200	1 517	45	181 300	
33 Nurmijärvi	43 600	1 461	21	399 285	3 500	451	6	51 416	
	85 500	1 228	8	17 830	8 300	340	6	16 960	
34 Ojakkala	63 900	1 360	22	166 551	3 600	437	16	214 500	
35 Orimattila	152 300	4 323	38	322 034	12 700	1 880	28	252 120	
	105 800	2 010	6	20 740	9 900	1 083	27	202 000	
36 Otalampi ¹⁾	—	—	—	—	—	—	—	—	
37 Oulunkylä — Äggelby	69 100	1 392	66	163 995	5 400	1 291	113	677 477	
38 Pakila	38 100	1 724	43	267 743	2 500	1 271	122	662 920	
	26 900	644	—	—	1 700	646	—	—	
39 Pinjainen — Billnäs	47 200	1 793	8	50 465	3 000	239	1	4 000	
40 Pitäjämäki — Sockenbacka	78 100	2 137	38	148 623	2 600	813	38	127 600	
41 Pohjankuru — Skuru	84 100	2 968	24	691 717	4 400	764	32	151 300	
	7 900	131	—	—	600	—	—	—	
42 Pusula	49 100	1 569	46	86 013	9 400	742	1	3 000	
43 Päivölä — Solberg	—	283	7	4 419	—	60	—	—	
	—	192	7	23 095	—	42	1	2 500	
44 Rajamäki	66 100	1 507	20	135 681	9 200	804	12	180 700	
45 Röykkä as.	22 500	733	24	29 909	2 700	175	21	76 879	
	135 600	2 061	19	69 835	4 300	884	34	198 500	
46 Siuntio as. — Sjundeå st.	—	1 766	39	249 943	—	189	32	192 068	
47 Sjundeå — Siuntio ²⁾	71 800	756	19	93 683	3 800	226	3	12 000	
	—	41	—	—	—	13	—	—	
48 Tapanila — Mosabacka	80 900	2 368	57	172 479	11 300	2 230	38	317 137	
49 Tenala — Tenhola	44 100	1 424	152	8 441 698	10 100	199	—	—	
50 Tikkurila — Dickursby	103 400	2 432	70	226 364	9 300	2 037	76	286 718	
	105 500	2 584	186	912 999	11 900	2 547	36	133 500	
51 Vihti	91 800	2 355	84	280 420	7 100	1 015	46	421 129	
	11 500	304	12	15 946	1 700	92	7	10 500	
52 Virkkala — Virkby	143 600	2 361	67	1 431 937	6 700	431	21	153 500	
53 Voikka	66 900	3 251	76	1 095 398	10 600	1 643	43	415 140	
Yhteensä — Summa	42 158 300	1 049 474	21 347	199 950 872	2 571 900	608 588	25 040	375 759 713	
Turun ja Porin lääni									
Åbo och Björneborgs län									
Konttorit — Kontor									
1 Loimaa	398 300	8 430	89	3 539 922	19 700	3 407	64	519 150	
	70 500	785	7	101 337	11 400	392	—	—	
2 Pori	1 406 600	36 926	881	11 446 411	115 100	18 812	610	53 401 463	
	254 600	5 021	95	654 173	24 500	2 669	192	1 922 307	
3 Rauma	618 500	21 030	281	1 288 129	25 800	7 782	90	1 213 458	
	131 600	2 651	36	720 020	19 200	1 132	23	511 700	
4 Salo	546 900	19 523	153	1 478 219	101 500	9 350	47	311 225	
	392 300	7 905	535	3 834 238	55 400	3 047	176	745 390	
5 Turku — Åbo	4 210 900	173 451	2 008	26 091 326	215 800	58 210	667	16 019 708	
	136 300	1 876	81	412 233	17 600	1 050	39	92 707	
6 Uusikaupunki	379 600	7 058	181	1 380 511	23 700	3 671	105	1 318 355	
	77 000	1 344	46	494 034	14 000	524	48	181 200	
Toimistot — Expeditioner									
1 Alastaro	59 900	1 235	22	260 569	11 300	736	15	150 600	
	47 700	1 174	22	129 499	10 800	755	38	380 500	
2 Aura	71 400	1 271	22	134 554	6 500	509	3	21 000	
	193 800	3 210	121	1 070 213	25 500	1 165	112	608 046	
3 Björkboda	30 200	1 016	40	822 198	3 800	409	9	128 000	
4 Dalsbruk — Taalintehdas	81 200	2 665	29	105 326	10 700	760	12	394 500	
	26 800	1 261	67	183 622	3 000	147	—	—	

¹⁾ Puuttuvat tiedot saapuneet liian myöhään. — De uppgifter, som saknas, hava anlänt för sent.
²⁾ Muodostettu postitoimistoksi. — Ombildad till postexpedition ²²/, 1944.

Tabell 2.

10	11	12	13	14	15	16	17	18	19	20	
2 330	1 968 995	3 619	3 840 092	62	—	88 241	6 522 837	2 377	32 989	244 100	21
2 264	1 764 372	21 442	15 388 598	200	—	83 922	17 283 871	418	138 072	453 600	22
752	795 027	4 173	2 131 585	—	—	6 182	2 978 029	8	—	—	—
2 001	1 438 783	8 963	27 402 001	40	—	55 776	30 320 679	136	150 058	175 600	23
1 421	659 397	22 197	9 303 260	900	—	129 448	10 144 748	121	—	314 700	—
1 369	943 134	3 826	13 228 987	400	—	77 668	14 319 298	30	147 066	537 500	24
1 227	723 655	9 876	1 581	20	—	48 091	914 184	86	—	151 000	—
5 483	4 766 634	93 412	40 220 661	1 563	—	297 721	45 320 410	1 401	31 975	462 500	25
828	388 716	578	4 643 112	2	—	2 076	5 078 763	105	31 905	—	26
866	735 707	259	1 448 344	—	—	1 877	2 198 771	708	—	—	—
1 190	738 842	2 032	4 341 408	—	—	59 780	5 287 937	19	46 354	169 200	27
1 414	719 305	8 966	19 128 362	34	1 154	55 580	20 220 154	132	57 540	141 400	28
749	636 657	662	5 315 234	—	—	26 705	6 139 412	17	—	190 200	—
3 392	2 388 246	65 142	33 040 192	57	—	175 577	35 953 302	360	225 717	425 000	29
999	721 731	13 424	3 447 119	1 900	—	118 171	4 423 516	237	—	381 600	—
3 856	3 045 543	82 907	19 588 659	30	100 000	229 535	23 381 258	511	158 633	603 500	30
514	286 873	25 528	1 764 151	3 500	—	76 666	2 102 844	4	—	209 700	—
2 693	2 343 987	16 663	9 281 245	635	—	127 538	11 968 871	126	71 564	241 400	31
106	133 829	973	—	—	—	50 477	133 829	—	—	109 800	—
1 543	876 374	40 358	11 152 607	417	3 401 116	114 324	15 773 219	383	6 763	304 600	32
1 812	1 542 205	51 752	38 349 392	128	3 812 458	102 731	44 154 756	461	77 896	163 500	33
1 186	749 768	134	423 839	—	—	96 702	1 208 397	51	—	214 800	—
1 183	719 622	4 916	9 870 188	7	1 448 547	75 441	12 419 408	49	53 017	185 600	34
4 738	3 659 550	50 655	47 470 402	613	—	227 275	51 704 106	1 089	116 932	556 600	35
1 682	1 149 798	3 527	10 016 963	—	—	124 035	11 389 501	162	—	458 300	—
1 091	776 868	—	—	—	—	1 091	776 868	—	—	—	—
710	246 039	—	—	—	—	710	246 039	—	24 972	199 700	36
1 922	1 228 849	17 819	9 573 074	8	—	97 111	11 643 395	126	6 246	100 000	37
2 166	1 448 294	998	890 402	1	1 200	46 925	3 270 559	61	72 668	164 000	38
—	—	564	83 813	—	—	30 454	83 813	—	—	28 600	—
1 178	586 832	4 862	1 569 956	—	—	58 781	2 211 253	165	33 727	198 800	39
3 390	3 266 726	2 457	1 069 970	57	—	89 630	4 612 919	1 007	13 563	853 000	40
2 373	1 500 657	15 197	34 105 958	8	—	109 866	36 449 632	514	112 427	356 800	41
—	—	—	—	—	—	8 631	—	—	—	17 400	—
839	1 275 923	15 790	25 592 964	218	—	77 705	26 957 900	110	62 963	347 000	42
468	266 216	315	4 067 076	—	—	1 133	4 337 711	3	34 892	—	43
310	223 909	256	4 588 970	—	—	808	4 838 474	7	—	—	—
2 713	1 273 482	1 523	12 675 600	—	—	81 879	14 265 463	279	36 035	164 900	44
1 114	722 749	4 020	14 094 808	—	—	31 287	14 924 345	36	87 151	83 100	45
1 185	869 888	6 627	6 394 708	418	41 338	151 128	7 574 269	124	—	244 000	—
1 570	1 299 095	1 117	19 249 453	12	—	4 725	20 990 559	105	96 802	—	46
835	192 240	4 127	7 657 989	102	200 595	81 668	8 156 507	143	8 113	353 200	47
16	5 683	20	193 031	—	—	90	198 714	—	—	—	—
2 999	2 695 655	2 759	5 606 406	71	38 596	102 722	8 830 273	102	50 104	277 300	48
1 744	863 003	26 145	170 633	245	—	84 109	9 475 334	159	59 235	277 800	49
4 069	3 474 930	460 913	14 349 897	470	385	582 767	18 338 294	586	53 051	247 400	50
2 396	1 920 043	1 696	338 438	1 223	264 065	128 068	3 569 045	27	—	243 900	—
2 571	1 944 977	35 278	19 361 005	346	2 000 081	140 595	24 007 612	728	111 364	369 800	51
275	229 849	549	2 302 947	—	—	14 439	2 559 242	21	—	61 000	—
2 416	1 839 392	5 501	34 041 142	—	—	161 097	37 465 971	213	51 125	374 700	52
3 705	3 274 661	5 608	15 563 686	41	4 590 026	91 867	24 938 911	301	43 868	596 700	53
643 305	647 631 827	9 697 767	18 508 196 872	374 327	7 501 317 642	57 150 048	27 232 856 926	1 622 673	17 057 621	51 260 200	—
8 218	7 981 925	79 925	10 562 339	1 743	105 506 962	519 876	128 110 298	5 574	110 215	1 234 600	1
762	476 694	19 729	6 316 472	102	40 000	103 677	6 934 503	27	—	250 100	—
31 242	33 149 236	276 548	113 077 178	4 022	112 194 009	1 890 741	323 268 297	13 333	434 334	2 628 000	2
6 269	5 023 507	28 409	37 849 598	308	60	322 063	45 449 645	653	—	1 548 800	—
15 525	19 644 888	98 988	134 484 089	1 788	106 222 546	789 784	262 853 110	7 667	199 301	1 927 300	3
3 973	1 865 511	11 991	44 588 718	82	85 000	170 688	47 770 949	255	—	1 005 600	—
13 844	12 997 656	66 531	79 036 165	1 456	215 221 366	759 304	309 044 631	2 869	548 912	1 244 700	4
7 576	5 350 237	87 708	77 530 074	548	8 225	555 195	87 468 164	713	—	2 405 500	—
72 518	79 527 799	924 191	882 805 308	3 743	53 960 943	5 661 488	1 058 405 084	80 763	1 267 758	5 406 000	5
3 297	1 892 669	34 649	15 450 802	204	537	195 096	17 848 948	653	—	1 060 300	—
9 349	12 731 361	81 894	76 963 874	697	23 425 537	506 255	115 819 638	2 127	123 789	717 900	6
2 337	1 717 660	38 476	21 341 773	12	—	133 787	23 734 667	123	—	515 500	—
1 698	819 454	21 241	14 695 312	17	—	96 164	15 925 935	145	105 839	322 100	1
1 385	769 615	2 039	6 493 284	2	—	63 915	7 772 898	77	—	217 000	—
1 524	982 038	12 265	42 324 492	99	9 404 000	93 593	52 866 084	93	144 476	284 800	2
5 199	3 051 827	57 772	42 639 306	24	—	286 903	47 369 452	450	—	1 123 700	—
1 349	907 187	2 631	2 430 831	101	—	39 555	4 288 156	5	48 661	136 400	3
3 483	2 950 714	11 379	14 425 867	454	7 865 425	110 682	25 741 832	340	113 871	465 100	4
884	558 604	8 886	3 238 199	112	1 500	41 157	3 981 925	26	—	111 400	—

Tavlu 2.

	1	2	3	4	5	6	7	8	9
5 Dragsfjärd — Dragsfjärdi	43 100	1 029	22	95 769	4 300	578	—	—	—
6 Eura	63 700	1 742	21	675 196	8 400	745	26	484 500	—
7 Eurajoki	37 300	1 010	9	228 689	8 900	278	26	171 669	—
	38 400	550	9	12 491	11 000	275	20	178 800	—
8 Hajala	109 800	768	23	167 688	7 000	489	5	26 000	—
9 Harjavalta	102 400	2 744	78	525 830	3 700	434	82	771 002	—
	28 500	838	10	36 008	1 500	374	2	6 000	—
10 Honkajoki	98 400	1 612	27	108 556	9 000	1 486	33	261 247	—
	94 500	2 203	67	411 813	12 000	1 687	104	450 010	—
11 Houtskär	23 300	939	77	1 127 279	4 500	327	1	3 000	—
	13 400	520	7	32 362	1 700	141	1	15 000	—
12 Hämeenkyrö	87 000	1 474	53	617 792	7 900	817	3	8 500	—
	104 200	1 363	72	182 790	4 200	326	8	51 300	—
13 Ikaalinen	107 100	2 882	50	535 532	13 800	2 724	24	286 179	—
	74 200	744	8	49 166	11 300	493	—	—	—
14 Jämijärvi ¹⁾	52 200	1 211	56	1 727 348	3 500	613	3	48 000	—
15 Kankaanpää	278 000	3 698	103	355 998	13 000	2 358	98	1 102 900	—
	139 100	740	3	34 610	15 600	345	6	28 500	—
16 Karkku	129 500	2 340	33	301 621	12 900	1 048	32	270 776	—
	27 600	422	31	112 363	1 400	90	2	5 500	—
17 Kauttua	120 000	2 330	4	13 690	9 900	66	2	11 000	—
18 Kauvatsa as.	33 700	1 035	23	174 758	6 000	415	43	314 000	—
	43 100	573	4	10 602	2 900	162	8	115 000	—
19 Kiikka	110 700	1 706	22	661 779	10 200	522	2	23 000	—
20 Kiikoinen	37 700	1 005	5	20 743	7 400	358	7	110 000	—
21 Kimito — Kemiö	162 800	3 049	39	2 016 511	16 500	857	3	38 000	—
	99 400	2 483	16	277 018	15 800	753	41	475 100	—
22 Kiukainen	37 000	1 340	2	12 103	2 500	513	9	93 600	—
	53 900	979	5	128 611	8 100	342	2	75 000	—
23 Kokemäki	107 900	3 907	90	522 503 151	15 500	1 494	109	682 615	—
	55 500	386	28	168 790	4 400	139	11	30 300	—
24 Korpo	30 300	1 435	103	390 523	7 700	589	2	11 000	—
	1 600	131	—	—	400	22	—	—	—
25 Koski as.	66 100	2 485	52	290 511	4 300	283	5	19 500	—
26 Koski T. l.	85 200	1 516	51	551 757	7 000	564	22	133 000	—
	118 100	1 655	60	348 755	10 900	437	122	387 920	—
27 Kyrö	104 500	1 472	21	122 835	8 000	389	4	94 500	—
	52 600	1 151	16	129 304	3 500	423	4	24 300	—
28 Kyröskoski	78 200	2 236	20	279 648	9 500	1 081	8	149 500	—
	12 700	243	—	—	3 800	163	—	—	—
29 Köyliö	51 900	1 095	33	269 610	8 400	411	60	678 100	—
30 Laitila	172 800	3 224	21	477 691	26 600	1 532	17	231 000	—
31 Lauttakylä	322 100	4 914	64	297 994	84 200	2 489	64	368 350	—
	73 800	668	10	28 388	12 000	262	42	138 100	—
32 Lavia	94 000	1 493	40	102 158	25 400	917	32	211 200	—
	45 400	314	—	—	21 100	203	—	—	—
33 Lieto as.	47 800	385	26	327 499	5 100	164	16	81 800	—
	27 500	545	22	95 330	3 000	107	—	—	—
34 Littoinen	101 000	660	14	39 980	8 500	238	39	111 646	—
35 Mellilä	56 300	2 003	17	168 394	4 500	597	4	25 000	—
36 Merikarvia	178 400	2 383	87	640 262	13 000	1 238	31	416 500	—
	3 400	—	—	—	400	—	—	—	—
37 Mouhijärvi	49 200	1 097	19	174 584	4 900	459	6	94 000	—
	118 100	1 623	41	146 531	16 800	622	50	283 300	—
38 Mynämäki	79 800	1 892	18	35 860	11 200	668	10	41 800	—
	128 500	1 214	8	13 656	8 800	513	9	44 570	—
39 Mäntyluoto	60 400	2 280	89	286 829	3 400	1 202	6	45 000	—
40 Naantali	166 200	2 440	67	3 524 471	32 800	904	11	50 700	—
	42 000	918	23	702 191	3 800	237	6	31 000	—
41 Nagu — Nauvo	31 800	1 555	90	552 913	4 500	764	9	197 000	—
	17 500	873	—	—	2 100	—	—	—	—
42 Nakkila	172 200	4 053	44	590 548	26 700	1 382	101	728 800	—
	12 500	177	4	21 635	2 000	65	27	331 000	—
43 Niinisalo	283 000	1 297	73	636 751	9 600	1 419	24	635 114	—
	11 400	129	—	—	1 400	195	—	—	—
44 Noormarkku	127 100	1 893	54	390 392	17 500	865	37	629 700	—
	19 700	243	15	71 180	2 700	114	1	1 000	—
45 Nousiainen ²⁾	61 600	503	30	82 177	1 900	177	10	99 900	—
	34 200	421	13	91 145	3 700	159	14	49 000	—
46 Paimio	173 500	2 940	27	394 650	31 100	607	10	183 615	—
	118 900	505	28	131 834	4 500	255	36	189 900	—
47 Pargas — Parainen	157 900	4 389	146	1 965 727	11 900	2 270	33	1 673 000	—
	—	—	—	—	—	—	—	—	—
48 Parkano	175 400	3 830	119	685 221	18 900	2 259	56	680 800	—
	251 800	2 975	69	327 904	16 000	1 624	125	690 450	—
49 Peipohja	63 600	911	37	134 709	4 700	212	25	70 017	—
50 Pernjö	174 900	1 791	25	236 375	14 500	903	16	89 400	—
	52 700	876	27	68 799	1 600	422	53	226 790	—

¹⁾ Muodostettu postitoimistoksi — Ombildad till postexpedition ^{1/4} 1944.
²⁾ — — — — — ^{1/4} 1944.

Tabell 2.

10	11	12	13	14	15	16	17	18	19	20	*
1 241	885 033	42 673	9 068 049	6	—	92 949	10 048 851	179	42 882	216 600	5
3 150	2 154 950	4 451	17 821 377	—	—	82 235	21 136 023	237	16 757	365 700	6
2 118	1 229 844	4 499	7 593 002	3	—	54 143	9 223 204	148	42 139	178 500	7
542	357 543	1 108	6 001 335	12	—	51 916	6 550 169	48	—	391 900	—
766	484 682	1 602	3 368 393	—	—	120 453	4 046 763	88	27 309	263 000	8
4 510	4 130 646	5 527	16 609 373	30	—	119 505	22 036 851	218	75 799	469 000	9
1 617	861 876	146	2 958 848	1	39 536	32 988	3 902 268	74	—	94 800	—
1 621	1 042 948	18 477	41 849 690	34	2 905 813	130 690	46 168 254	106	65 280	235 800	10
3 028	2 070 245	16 577	18 943 503	54	14 217	130 220	21 889 788	110	—	458 700	—
1 110	796 695	3 564	4 000 882	11	—	33 829	5 927 856	17	34 126	168 400	11
423	501 875	571	1 341 095	1	—	16 764	1 890 332	—	—	56 500	—
1 709	1 198 498	15 985	26 325 133	11	—	114 952	28 149 923	238	109 542	370 000	12
1 321	727 375	2 590	3 126 499	—	—	114 080	4 087 964	37	—	398 300	—
3 104	2 310 089	66 093	47 038 984	532	97 692	196 309	50 268 476	983	67 920	297 100	13
783	302 958	1 072	29 411	—	—	88 600	381 535	28	—	286 800	—
1 937	1 237 457	3 140	18 006 228	110	—	62 770	21 019 033	151	29 975	387 800	14
5 606	293 321	159 079	49 067 915	4 328	2 429 224	466 270	53 249 358	878	70 118	683 300	15
579	5 046 283	8 845	1 087 577	—	—	165 218	6 196 970	16	—	251 800	—
2 988	2 346 198	37 400	24 897 051	326	—	186 567	27 815 646	472	90 595	226 400	16
349	181 338	978	2 122 700	—	—	30 872	2 421 901	109	—	54 600	—
3 125	3 928 965	3 618	2 720 748	—	—	139 045	6 674 403	39	24 888	184 700	17
869	870 613	2 085	6 004 370	100	—	44 270	7 363 741	29	30 683	184 600	18
1 009	734 827	17 102	8 925 698	—	—	64 858	9 786 127	39	—	204 100	—
1 747	1 231 940	19 923	22 801 294	3	—	144 825	24 718 013	189	77 566	401 000	19
1 390	801 768	2 212	10 874 804	3	—	50 080	11 807 315	752	26 455	232 600	20
3 446	2 260 839	10 382	15 592 488	100	—	197 176	19 907 838	348	208 006	754 900	21
1 807	1 404 446	54 152	6 985 767	91	—	174 543	9 142 331	38	—	560 500	—
2 006	987 299	6 487	23 693 833	11	—	49 868	24 786 835	542	40 029	293 700	22
1 815	1 092 799	2 938	2 448 887	1	515 278	68 082	4 260 575	19	—	272 500	—
4 638	3 732 599	76 580	34 112 270	9 039	1 236	269 257	561 081 871	467	93 710	694 900	23
700	357 143	869	2 199 990	—	—	62 033	2 756 223	22	—	137 600	—
1 822	1 880 407	15 691	4 488 926	311	—	57 953	6 770 856	388	43 402	224 600	24
—	—	710	3 280	—	—	2 863	3 280	—	—	34 800	—
1 093	909 018	1 388	3 622 078	1	—	75 707	4 841 107	15	30 684	207 100	25
2 377	2 032 753	38 823	45 060 585	143	219 981	135 696	47 998 076	79	117 541	583 600	26
2 095	913 261	23 599	197 422	25	—	156 993	1 847 358	144	—	535 700	—
1 902	929 864	19 571	22 500 574	—	—	135 859	23 647 773	101	70 697	457 700	27
1 185	528 355	13 960	5 594 677	100	—	72 939	6 276 636	50	—	539 400	—
2 733	2 123 045	8 690	15 314 428	303	30 287	102 776	17 896 908	285	56 261	350 100	28
—	—	188	235 791	—	—	17 094	235 791	—	—	43 400	—
1 657	1 146 038	7 101	9 524 434	5	1 121 358	70 662	12 739 540	62	36 386	263 600	29
3 846	2 275 690	10 994	33 101 564	286	—	219 320	36 085 945	1 822	32 820	1 440 200	30
5 696	4 418 574	215 347	254 173 414	2 104	73 073 544	636 978	332 331 176	671	107 660	1 790 000	31
768	442 406	1 233	2 928 014	—	—	88 783	3 536 908	11	—	244 000	—
2 022	1 095 013	9 089	6 528 604	232	—	133 225	7 936 975	104	38 738	218 900	32
—	—	810	67 502	—	—	67 827	67 502	—	—	299 800	—
535	457 947	3 940	13536 957	435	81 800	58 401	14 486 003	7	39 855	337 900	33
608	526 796	11 392	6 963 633	200	—	43 374	7 585 759	31	—	283 500	—
724	520 494	2 278	9 585 604	101	—	113 554	10 257 724	82	19 994	208 600	34
1 988	1 177 088	20 181	12 031 989	221	66 922	85 811	13 469 393	111	21 181	541 000	35
2 967	2 156 727	26 752	3 475 271	13	—	224 871	6 688 760	144	41 578	329 100	36
—	—	—	—	—	—	3 800	—	—	—	20 800	—
1 558	1 255 605	7949	21 391 016	45	—	65 233	22 915 205	183	98 154	234 500	37
1 959	1 081 777	38 564	3 007 941	28	—	177 787	4 519 549	163	—	479 600	—
2 221	1 478 722	10 431	37 078 564	12	—	106 252	38 634 946	277	97 592	311 200	38
1 654	1 021 397	23 577	15 143 667	2 111	—	166 386	16 223 290	102	—	574 000	—
1 700	3 112 195	1 683	4 979 255	182	—	70 942	8 423 279	19	13 588	135 600	39
2 970	2 906 099	14 873	43 458 291	118	108 221	220 383	50 047 782	388	103 911	525 700	40
1 597	918 683	41 205	13 071 992	1	—	89 787	14 123 866	114	—	402 700	—
2 158	1 501 330	13 488	1 656 095	—	—	54 364	3 907 338	94	59 411	341 300	41
—	—	418	508 587	—	—	20 891	508 587	—	—	63 700	—
2 727	1 949 921	17 646	10 824 368	73	52 495	224 926	14 146 132	988	46 966	478 100	42
138	63 727	639	812 433	—	—	15 550	1 228 795	2	—	80 500	—
3 875	3 449 952	24 641	8 747 800	2 550	8 997 230	326 479	22 466 847	139	25 962	298 500	43
—	—	3 851	55 476	—	—	16 975	55 476	—	—	22 400	—
2 673	2 230 169	54 894	123 537 057	423	—	205 439	126 787 318	150	42 769	347 700	44
507	412 289	1 522	1 676 830	100	—	24 902	2 161 299	11	—	105 400	—
1 232	878 031	27 834	20 428 635	116	—	93 402	21 488 743	134	52 520	569 900	45
877	904 559	2 567	10 224 984	22	—	41 973	11 269 688	47	—	261 100	—
3 187	2 273 536	7 081	30 603 945	226	—	218 678	33 455 746	756	148 107	540 400	46
650	292 647	5 712	2 738 863	18	—	130 604	3 353 244	52	—	258 900	—
4 368	2 895 308	33 276	41 123 812	9	469 144	214 291	48 126 991	362	346 050	1 215 700	47
—	—	—	—	—	—	—	—	—	—	—	—
6 459	6 151 578	48 440	50 419 905	1 391	42 669 048	256 854	100 606 552	611	168 882	477 900	48
3 273	903 962	7 735	21 885 752	116	2 356 415	233 717	26 164 483	564	—	609 600	—
1 326	1 364 436	25 275	16 039 359	1 907	—	97 993	17 608 521	44	23 666	219 900	49
1 489	1 138 743	32 993	24 654 506	1 299	—	227 916	26 119 024	39	68 139	404 600	50
789	550 012	1 893	7 982 075	1 400	—	59 760	8 827 676	2 042	—	256 700	—

Taulu 2.

	1	2	3	4	5	6	7	8	9
51 Perniö k. k.	134 800	2 605	69	236 710	9 600	1 436	40	217 535	
	92 100	2 687	62	266 726	17 200	905	80	629 932	
52 Piikkiö	164 500	1 815	43	413 553	27 000	504	9	79 000	
53 Pomarkku	48 100	867	46	267 432	4 600	506	36	266 590	
	75 500	499	7	20 700	8 400	423	38	120 164	
54 Punkalaidun	125 700	2 455	42	280 667	12 600	1 240	29	525 500	
	87 900	830	13	19 731	14 000	406	—	—	
55 Raisio as.	21 000	237	13	521 838	3 600	116	2	7 000	
	46 900	688	26	157 805	1 600	132	18	87 817	
56 Reposaari	49 100	1 723	26	112 693	11 800	451	5	166 000	
57 Sauvo	127 000	2 091	49	195 337	12 100	541	53	1 043 650	
	22 300	534	13	112 603	1 800	93	8	69 700	
58 Siikainen	27 200	1 083	5	51 630	2 700	616	9	160 000	
	18 200	477	13	135 400	1 600	622	12	111 000	
59 Säkyä	82 300	1 731	13	91 919	14 700	630	68	345 677	
	20 000	399	6	41 050	2 300	325	2	4 000	
60 Taivassalo	65 800	2 037	56	1 024 300	23 200	552	10	1 115 000	
	8 600	185	6	4 911	1 100	88	8	21 800	
61 Teijo	28 500	874	14	61 818	2 600	261	10	190 000	
	14 300	398	10	13 324	2 800	392	8	57 000	
62 Tyrvää	106 900	1 785	27	288 583	8 300	1 360	19	126 100	
63 Ulvila	93 700	1 709	20	109 725	6 400	1 249	9	37 900	
	19 600	203	—	—	2 800	285	—	—	
64 Vammala	189 300	6 358	106	579 453	13 700	2 566	109	1 214 906	
	132 900	1 818	45	252 868	26 500	733	29	261 350	
65 Viljakkala	55 200	1 722	23	128 746	7 500	597	61	867 200	
	146 400	2 276	45	129 610	14 700	1 994	46	327 065	
66 Vinkkilä	66 700	1 422	36	169 769	1 600	581	41	360 470	
	96 500	2 345	100	960 649	14 700	1 143	19	149 000	
67 Ypäjä	86 900	1 157	10	61 942	11 800	427	3	29 750	
68 Ypäjä as.	28 000	511	28	192 798	2 600	151	75	398 600	
	44 500	648	8	60 850	5 000	100	23	201 700	
69 Äetsä	85 700	1 139	25	173 735	4 600	379	50	403 600	
	22 000	535	48	227 057	6 000	267	28	92 690	
	Yhteensä — Summa	18 439 200	464 130	8 489	610 065 844	1 795 900	188 253	5 067	103 890 775
Ahvenanmaan maakunta									
Landskapet Åland									
Konttori — Kontor									
1 Mariehamn	208 500	10 117	140	770 770	14 900	8 325	133	12 751 148	
	121 000	4 859	295	3 425 444	20 700	5 340	60	979 900	
Toimisto — Expedition									
1 Degerby - Åland	14 200	1 610	24	92 179	900	1 293	23	495 400	
	36 300	2 521	113	374 208	2 200	1 024	55	575 850	
	Yhteensä — Summa	380 000	19 107	572	4 662 601	38 700	15 982	271	14 802 298
Hämeen lääni									
Tavastehus län									
Konttorit — Kontor									
1 Forssa	295 300	9 377	114	1 069 147	21 100	4 029	124	865 244	
	68 200	823	—	—	6 000	347	—	—	
2 Hämeenlinna	1 145 800	29 726	701	10 258 118	105 800	16 297	443	22 280 476	
	234 100	5 098	203	1 302 323	27 100	2 558	198	1 214 226	
3 Lahti	4 701 700	44 269	1 238	15 251 957	113 800	27 206	951	6 010 502	
	270 200	3 979	139	1 271 268	35 700	2 307	140	701 872	
4 Nokia	271 400	7 404	104	927 494	21 400	4 646	142	1 142 433	
5 Riihimäki	696 900	15 022	349	1 353 681	11 700	4 603	158	1 404 944	
	131 000	780	21	64 050	13 800	366	3	20 000	
6 Tampere	4 042 300	140 983	2 106	48 280 896	188 300	66 889	734	15 502 883	
	385 100	8 297	337	1 359 379	34 500	3 331	244	1 227 150	
7 Toijala	322 800	8 126	87	738 082	18 800	4 005	237	6 122 882	
8 Valkeakoski	226 400	7 930	152	1 077 737	17 900	2 325	141	1 548 250	
	167 100	3 071	163	614 486	13 000	1 044	54	583 200	
Toimistot — Expeditioner									
1 Aitoo	25 500	849	20	59 599	3 000	2 864	217	15 047 358	
2 Hauho	67 200	1 956	33	1 027 177	8 900	877	56	1 381 400	
3 Herrala	60 100	869	13	34 241	5 100	412	40	131 621	
4 Hikiä	94 800	1 066	60	175 451	5 900	372	53	226 900	
	14 400	695	—	—	400	83	—	—	
5 Hirsilä	28 500	620	31	444 176	7 000	531	16	84 500	
6 Humppila	80 400	1 790	22	62 038	8 500	693	25	315 600	
7 Iittala	106 700	2 375	57	414 382	9 100	923	—	—	

Tabell 2.

10	11	12	13	14	15	16	17	18	19	20	
3 379	3 166 695	25 124	83 382 267	226	267 100	177 279	87 270 307	946	200 951	507 900	51
2 726	1 798 628	9 786	20 974 616	—	—	125 546	23 669 902	76	—	346 300	
1 489	933 472	12 622	6 404 260	647	8 700	208 629	7 838 985	100	43 371	1 206 500	52
1 427	833 191	7 929	16 495 088	25	239	63 536	17 862 540	72	51 094	246 900	53
432	280 029	2 702	1 081 419	—	—	88 001	1 502 312	—	—	167 400	
2 753	1 687 281	14 524	22 187 666	29	6 565 596	159 372	31 246 710	889	74 795	700 600	54
260	122 840	7 180	3 566 213	229	—	110 818	3 708 784	28	—	181 900	
321	293 421	3 161	19 135 448	3	—	28 453	19 957 707	16	26 023	149 400	55
1 120	979 037	30 029	4 540 351	109	—	80 622	5 765 010	160	—	469 800	
1 576	1 408 492	4 730	6 433 447	203	464	69 614	8 121 096	65	22 410	252 100	56
2 299	1 310 358	19 910	25 473 032	218	—	164 261	28 022 377	109	112 987	574 400	57
703	425 464	5 417	4 254 177	105	17 040	30 973	4 878 984	48	—	225 000	
1 673	964 770	9 802	10 932 140	4	831 826	43 092	12 940 366	77	24 865	255 200	58
431	217 117	2 455	1 920 320	1	—	23 811	2 383 837	5	—	107 100	
2 509	2 371 857	10 029	21 691 301	10	1 475 000	111 990	25 975 754	143	52 173	328 500	59
396	387 196	697	1 756 536	47	250	24 172	2 189 032	—	—	109 800	
1 222	621 403	40 927	31 067 674	632	118 453	134 436	33 946 830	434	43 325	593 200	60
279	192 447	1 249	1 127 916	200	—	11 715	1 347 074	—	—	91 200	
1 279	1 711 806	1 657	14 362 869	2	3 000	35 197	16 329 493	169	73 243	99 100	61
486	292 577	999	3 453 940	—	—	19 393	3 816 841	135	—	102 200	
2 299	1 770 019	18 482	7 342 795	236	4 270 011	139 408	13 797 508	154	36 719	347 200	62
1 706	971 589	9 197	7 289 414	9	—	113 999	8 408 628	592	20 357	309 100	63
—	95 848	842	1 622 981	—	—	23 730	1 718 829	—	—	122 700	
6 795	6 535 221	68 709	59 605 600	2 621	21 672 326	290 264	89 607 506	1 667	182 705	779 300	64
2 285	1 194 391	7 627	8 655 400	—	—	171 937	10 364 009	81	—	538 400	
2 168	2 074 066	17 031	36 126 366	9	—	84 311	39 196 378	80	129 481	250 400	65
2 639	706 684	1 006	12 882 234	11	—	169 117	14 045 593	266	—	798 700	
1 638	1 128 905	12 696	53 508 837	29	2 264	84 743	55 170 245	119	115 414	292 700	66
3 554	2 015 779	14 419	36 486 923	107	—	132 887	39 612 351	199	—	932 200	
1 859	988 927	27 366	18 250 181	357	288 782	129 879	19 619 582	90	17 529	369 600	67
866	517 942	1 456	9 005 300	—	—	33 687	10 114 640	68	27 200	115 800	68
470	321 649	1 115	4 833 745	—	—	51 864	5 417 944	6	—	193 000	
1 314	1 418 788	18 056	16 059 623	146	2 000	111 409	18 057 746	26	36 427	213 500	69
586	419 737	2 495	4 732 191	—	—	31 959	5 471 675	76	—	112 300	
389 830	340 437 454	3 747 327	3 601 499 100	53 168	804 708 602	25 091 364	5 460 601 775	140 798	7 519 518	62 739 700	
7 746	7 488 578	72 690	80 502 478	1 597	67 660 307	324 148	169 173 281	3 152	915 994	974 800	1
7 359	3 761 754	52 148	23 618 268	649	—	212 410	31 785 366	549	—	1 484 200	
1 300	754 478	5 177	8 130 765	70	—	24 597	9 472 822	58	172 729	169 700	1
2 699	1 334 966	10 265	5 545 680	46	—	55 223	7 830 704	270	—	282 000	
19 104	13 339 776	140 280	117 797 191	2 362	67 660 307	616 378	218 262 173	4 029	1 088 723	2 910 700	
8 134	7 644 304	83 335	72 114 119	2 961	44 740 688	424 474	126 433 502	2 433	105 812	890 200	1
130	210 052	1 501	—	—	—	77 001	210 052	28	—	75 700	
27 877	27 214 234	373 535	136 246 001	30 219	136 392 240	1 730 398	332 391 069	21 220	441 057	2 700 900	2
4 389	3 532 505	43 759	22 866 500	846	—	318 251	28 915 554	383	—	1 163 400	
43 416	47 971 823	495 121	118 051 543	10 095	253 818 041	5 437 796	441 103 866	18 933	428 108	4 150 400	3
4 145	3 049 011	22 656	22 080 953	228	13 466	339 494	27 116 570	488	—	1 054 700	
8 699	6 550 433	34 429	66 194 461	193	34 230 000	348 417	109 044 821	851	64 385	1 443 800	4
17 111	14 728 296	54 657	50 320 659	4 296	116 204 774	804 796	184 012 354	1 634	254 569	1 325 900	5
662	357 042	8 472	13 004 397	207	2 950	155 311	13 448 439	25	—	237 000	
95 581	95 690 377	114 686	805 808 725	2 102	1 250 362 359	4 653 681	2 215 645 240	89 122	923 293	5 885 000	6
9 882	5 953 868	187 419	48 356 643	666	50 300	629 776	56 947 340	1 001	—	1 950 300	
7 237	5 718 267	35 973	14 069 189	884	31 678 001	398 149	58 326 421	2 596	69 509	906 200	7
10 325	9 294 533	24 233	160 412 389	448	29 116 944	289 854	201 449 853	441	109 547	1 028 500	8
3 750	2 488 332	38 314	17 091 972	106	—	226 602	20 777 990	306	—	437 900	
1 379	920 196	1 241	8 615 951	—	—	35 070	24 643 104	1 667	50 365	142 500	1
2 286	1 341 681	21 498	17 833 604	360	—	103 166	21 583 862	206	63 516	301 500	2
1 859	1 617 712	8 640	1 808 327	200	—	77 233	3 591 901	362	44 031	303 800	3
1 657	1 013 884	13 936	14 829 092	310	1 842 000	118 154	18 087 327	430	48 761	245 500	4
—	—	8 697	4 820	23	—	24 298	4 820	—	—	41 400	
984	493 385	1 057	541 375	2	—	38 741	1 563 436	185	11 585	189 300	5
2 047	1 334 675	34 080	15 905 879	227	5 259 001	127 784	22 877 193	141	63 470	338 800	6
2 537	1 672 495	8 61	7 769 830	57	—	130 368	9 856 707	2 282	43 676	341 300	7

Taulu 2.

	1	2	3	4	5	6	7	8	9
8 Jokioinen	194 400	2 803	52	419 871	22 000	1 233	81	692 558	
	57 300	750	4	31 350	7 300	395	19	83 450	
9 Jämsä	278 600	5 722	151	1 793 528	15 800	3 867	134	2 770 668	
	75 400	916	—	—	5 900	671	4	5 000	
10 Jämsänkoski	121 600	4 198	105	791 205	11 200	1 149	116	911 420	
	13 900	223	—	—	700	44	—	—	
11 Järvelä	56 400	1 669	62	666 506	6 300	663	29	189 400	
	40 400	643	11	111 030	2 500	201	24	90 600	
12 Kangasala	185 800	2 854	43	511 495	10 200	1 488	33	226 400	
	207 300	2 417	31	391 716	10 600	1 141	91	663 000	
13 Kolho	56 400	1 998	40	971 265	4 100	451	42	585 555	
14 Korkeakoski	69 000	1 155	69	552 568	4 900	481	18	41 800	
	23 300	792	4	37 600	2 000	175	2	12 600	
15 Korpilahti	166 900	3 298	53	292 269	13 100	1 830	87	647 700	
	29 500	614	18	65 202	6 600	308	1	2 000	
16 Koskenpää	48 000	929	12	96 540	4 000	—	3	36 000	
17 Koski H. I.	35 500	1 483	12	310 430	4 400	521	83	442 000	
	7 400	96	—	—	800	—	—	—	
18 Kuhmoinen	116 400	3 295	85	633 113	16 800	1 611	141	1 136 936	
	52 100	1 184	—	—	4 900	1 088	1	7 000	
19 Kuru	92 800	1 805	95	601 956	6 100	1 120	20	147 500	
	19 500	863	19	72 529	2 500	199	3	23 500	
20 Kuurila	106 000	1 402	27	100 309	4 700	275	3	38 000	
21 Kylmäkoski	50 900	1 642	37	234 027	4 000	412	4	18 800	
	43 500	611	—	—	2 800	129	—	—	
22 Lammi	120 100	3 351	53	2 005 483	12 100	1 712	19	334 630	
	37 300	585	14	121 769	4 500	391	24	229 500	
23 Lappila	37 400	1 234	30	242 404	6 200	312	—	—	
24 Lempäälä	176 900	3 049	67	423 148	11 300	1 230	41	389 550	
	35 600	660	—	—	3 700	316	—	—	
25 Leppäkoski	351 000	863	91	619 666	4 700	335	—	—	
26 Loppi	72 100	1 390	45	187 352	5 700	407	25	91 200	
	31 700	539	2	1 200	3 300	212	17	51 400	
27 Luopioinen	25 500	858	28	350 648	3 500	237	8	19 000	
	32 000	802	13	34 925	5 700	250	20	97 200	
28 Lyly	40 000	1 346	172	623 884	4 800	337	28	65 502	
29 Längelmäki	23 400	498	11	30 200	2 700	251	1	10 000	
	19 000	897	36	169 873	6 100	323	—	—	
30 Matku	69 100	1 108	49	661 099	9 800	484	44	284 655	
	22 300	516	3	9 500	3 400	164	2	5 000	
31 Messukylä	100 300	1 443	42	137 640	7 100	1 206	13	135 650	
32 Mommila	95 600	984	5	48 220	6 300	328	65	428 145	
33 Muurame	59 100	840	23	157 269	6 700	457	27	503 300	
34 Mänttä	285 900	7 572	127	837 903	13 300	2 393	116	1 157 300	
	90 500	2 900	205	471 398	8 900	728	49	290 480	
35 Oitti	109 700	2 768	164	421 718	11 600	688	15	50 055	
36 Orivesi	164 200	3 835	82	375 914	13 900	2 112	28	270 800	
	89 400	1 313	79	840 408	10 300	707	68	187 953	
37 Orivesi as.	123 300	2 438	34	79 707	9 300	831	23	492 000	
38 Padasjoki	84 200	2 172	67	466 662	9 500	1 015	33	322 200	
	144 600	3 282	68	466 857	21 500	2 421	132	859 674	
39 Parola	124 700	2 710	63	417 365	8 800	1 434	90	429 760	
	5 900	111	—	—	700	50	—	—	
40 Pälkäne	169 900	2 481	70	650 635	15 900	1 537	92	799 100	
	27 100	410	—	—	2 600	465	—	—	
41 Renko	27 000	669	28	347 135	2 200	350	6	64 500	
42 Ruovesi	63 100	2 419	40	312 556	8 100	1 155	92	810 686	
	132 100	2 978	147	1 786 398	14 000	1 596	80	755 800	
43 Ryttylä	161 200	1 479	36	113 485	10 200	544	53	1 573 000	
	13 400	756	—	—	1 200	147	—	—	
44 Sahalahti	45 300	1 064	29	184 744	8 300	576	67	270 029	
	71 700	1 407	36	360 415	12 500	622	42	209 350	
45 Siuro	98 600	2 596	85	374 495	6 300	548	95	934 782	
	18 700	430	—	—	1 200	168	—	—	
46 Somero	35 500	3 446	84	837 562	4 200	1 550	133	863 556	
	56 700	1 929	37	125 237	8 800	1 489	24	144 000	
47 Säynätsalo	58 000	1 715	9	228 198	3 700	590	16	120 500	
48 Tammela	54 800	785	28	675 362	6 900	401	5	40 000	
	60 200	901	47	153 122	7 500	203	91	344 700	
49 Tervakoski	99 100	1 628	41	214 017	8 800	1 009	24	136 050	
50 Turenki	93 400	3 511	49	248 966	7 400	1 289	1	15 000	
	132 800	888	7	10 875	5 900	372	16	74 100	
51 Urjala	206 700	3 947	187	782 427	14 900	931	57	354 787	
	203 600	3 968	85	378 023	27 500	2 059	125	1 009 550	
52 Uusikylä	63 200	1 541	39	118 801	5 700	506	160	598 173	
	75 300	1 805	65	376 916	11 200	673	59	233 975	
53 Vesilahti	39 600	728	50	154 744	5 000	410	31	123 816	
	51 400	785	27	121 123	6 800	347	10	34 000	

Tabell 2.

10	11	12	13	14	15	16	17	18	19	20	
2 961	1 861 776	48 211	47 716 353	677	1 605 000	272 418	52 295 558	172	101 285	467 900	8
708	394 179	1 942	2 767 584	—	—	68 418	3 276 563	9	—	275 400	—
6 961	6 299 874	93 368	54 680 233	1 317	43 018 448	405 920	108 562 751	3 191	161 255	750 600	9
145	203 694	97	509 846	—	—	83 133	718 540	31	—	261 200	—
4 870	4 098 399	10 482	19 272 955	40	483 000	153 760	25 556 979	232	79 299	604 200	10
—	—	—	—	—	—	14 867	—	—	—	62 200	—
2 636	2 989 342	34 865	29 758 483	1 127	343	103 751	33 604 474	189	95 021	308 700	11
662	361 840	959	1 799 022	—	—	45 400	2 362 492	21	—	226 800	—
3 419	1 924 845	37 263	25 849 348	139	—	241 239	28 512 088	4 478	149 282	610 100	12
2 165	2 114 546	9 027	8 347 658	68	—	232 840	11 516 920	477	—	376 400	—
2 645	2 488 247	2 722	5 311 361	103	518 940	68 501	9 875 368	82	39 092	263 400	13
2 933	5 426 495	6 788	16 943 811	263	443 399	85 607	23 408 073	133	36 851	194 500	14
825	382 788	10 943	1 010 459	100	—	38 141	1 443 447	88	—	170 000	—
4 046	2 925 831	76 889	21 805 963	239	959 000	266 442	26 630 763	445	84 076	619 900	15
972	753 232	1 063	2 535 898	—	—	39 076	3 356 332	9	—	98 600	—
1 121	716 521	421	5 092 171	—	—	54 486	5 941 232	77	23 962	152 400	16
1 529	810 305	4 348	5 150 519	4	1 865 080	47 880	8 578 334	101	52 165	226 000	17
—	—	435	177 280	—	—	8 731	177 280	—	—	47 300	—
3 796	2 892 838	36 455	79 162 784	254	—	178 837	83 825 671	275	128 294	450 100	18
298	132 199	1 510	1 631 220	—	—	61 081	1 770 419	4	—	262 700	—
3 093	1 946 922	49 189	55 739 873	279	1 405 388	154 501	59 841 639	404	67 312	334 500	19
749	511 913	6 283	3 563 175	—	—	30 116	4 171 117	24	—	221 900	—
1 312	1 074 221	5 482	3 643 652	4 280	38 000	123 841	4 894 182	43	24 790	177 100	20
2 433	1 606 736	5 772	7 495 757	44	—	65 244	9 355 320	97	70 597	210 200	21
—	—	200	—	100	—	47 340	—	—	—	258 500	—
3 836	2 904 639	41 880	94 257 434	—	—	183 051	99 502 186	348	120 266	619 000	22
692	461 938	3 808	2 061 568	524	—	47 838	2 874 775	6	—	220 500	—
811	1 298 373	1 691	5 244 028	—	—	47 678	6 784 805	23	32 820	233 600	23
4 508	4 003 821	72 638	22 125 600	1 083	—	270 816	26 942 119	508	63 306	591 600	24
—	—	8 928	75 413	318	—	49 522	75 413	—	—	266 900	—
1 228	856 039	2 371	1 924 655	—	—	44 688	3 400 360	2	38 347	188 200	25
1 994	1 147 707	14 949	12 372 108	202	—	96 812	13 798 367	393	86 048	306 700	26
495	659 277	822	5 903 027	—	—	37 087	6 614 904	59	—	116 700	—
1 214	822 328	27 110	18 372 510	111	6 496	58 566	19 570 982	114	73 051	143 800	27
991	786 351	8 605	1 557 202	254	—	48 675	2 475 678	22	—	175 200	—
1 599	1 144 483	32 764	1 820 455	6 917	15 817	87 963	3 670 141	198	32 577	249 100	28
640	406 362	5 740	18 747 937	246	—	33 487	19 194 499	66	56 086	77 500	29
1 380	840 395	6 983	8 630 603	—	—	34 719	9 640 871	82	—	140 700	—
1 505	895 678	8 858	18 712 763	220	—	91 168	20 554 195	66	55 941	259 600	30
482	230 826	37 113	8 924 277	—	—	63 980	9 169 603	20	—	66 200	—
2 397	1 660 843	127 271	7 688 870	324	21 225	240 096	9 644 228	535	37 444	459 500	31
1 204	823 545	1 106	2 674 314	100	—	105 692	3 974 224	—	34 119	121 700	32
1 514	2 161 178	25 045	7 473 267	113	306	93 819	10 295 320	228	34 546	228 400	33
7 563	6 316 474	48 543	106 663 460	167	16 319 925	365 681	131 295 062	1 114	83 858	792 800	34
5 481	5 380 709	48 585	24 995 317	612	—	157 960	31 138 404	97	—	376 200	—
2 515	1 932 198	32 084	85 178 259	6 388	—	165 922	87 582 230	411	40 027	377 800	35
4 277	3 606 523	25 980	46 770 489	703	1 626 789	215 117	52 650 515	772	109 720	618 400	36
2 105	1 324 625	28 035	13 014 809	42	3 400	132 400	15 371 195	134	—	415 000	—
2 897	2 066 914	16 600	3 262 818	1 132	100 000	156 555	6 001 439	192	46 535	372 600	37
2 288	1 865 507	20 455	31 425 665	85	904 000	119 815	34 984 034	191	170 289	238 300	38
3 159	2 287 830	9 360	7 366 260	333	—	184 855	10 980 621	189	—	643 400	—
2 856	2 519 223	24 478	22 567 616	115	1 818	165 246	25 935 802	180	58 872	420 000	39
—	—	—	—	—	—	6 761	—	—	—	50 900	—
3 477	2 456 603	69 240	34 192 189	8 733	—	271 430	38 098 527	688	98 749	495 800	40
—	—	949	676 225	—	—	31 524	676 225	—	—	116 700	—
1 121	774 554	10 054	6 774 593	105	—	41 533	7 960 782	62	27 543	348 300	41
3 236	2 510 491	21 812	50 771 954	205	4 113 000	100 159	58 518 687	902	108 808	385 000	42
2 545	2 236 027	4 139	9 089 847	104	51 000	157 689	13 919 072	2 402	—	553 100	—
1 740	1 426 045	7 697	7 930 868	2	7 000	182 951	11 050 398	53	42 285	313 200	43
—	—	55	—	19	—	15 577	—	—	—	106 200	—
1 757	916 042	18 656	20 539 875	106	225 000	75 855	22 135 690	123	79 082	371 900	44
1 477	853 830	7 415	10 982 220	123	—	95 322	12 405 865	73	—	299 400	—
3 822	3 062 215	14 751	21 050 595	21	—	126 818	25 422 087	169	48 483	261 500	45
—	—	215	—	2	—	20 715	—	—	—	58 200	—
4 558	3 258 917	55 879	88 835 704	92	1 547 664	155 442	95 343 403	361	252 363	453 000	46
1 789	1 261 757	26 002	8 380 369	1 116	—	97 886	9 911 363	96	—	476 800	—
2 398	1 511 021	7 957	5 089 186	100	—	74 485	6 948 905	39	25 000	264 600	47
1 346	775 393	17 038	8 044 594	135	—	81 438	9 535 349	173	60 596	264 600	48
561	305 880	5 032	3 834 015	—	—	74 535	4 637 717	32	—	206 000	—
2 614	1 950 349	4 560	28 465 632	3	—	117 779	30 766 048	73	80 161	396 400	49
4 430	2 700 305	28 789	22 729 532	346	—	144 215	25 693 803	611	84 775	660 500	50
815	1 083 128	4 347	1 902 724	200	—	145 345	3 070 827	197	—	286 600	—
4 411	2 885 764	33 879	98 408 197	289	—	265 301	102 431 175	365	279 867	483 300	51
5 247	3 067 330	79 488	47 125 483	7 610	52 500	329 682	51 632 886	1 247	—	961 300	—
1 655	1 404 029	10 882	41 319 136	205	—	83 888	43 440 139	72	86 051	232 400	52
2 011	1 799 332	74 491	17 313 750	798	1 500	166 402	19 725 523	274	—	214 700	—
1 002	541 535	17 104	16 764 300	192	—	64 117	17 584 395	263	33 994	236 100	53
1 042	473 428	3 430	8 499 641	—	—	63 841	9 128 192	31	—	309 700	—

Taulu 2.

	1	2	3	4	5	6	7	8	9
54	Vijala	135 700	2 743	45	322 463	9 500	864	35	190 700
55	Vilppula	138 200	3 908	108	580 367	16 400	1 402	15	159 050
		150 000	1 689	133	884 752	11 000	629	98	633 800
56	Vääksyn kanava	68 800	1 849	44	317 074	8 500	1 375	64	761 760
		90 800	1 078	36	98 123	10 600	1 294	71	336 800
	Yhteensä — Summa	20 536 000	444 064	10 045	115 430 818	1 329 200	212 632	7 365	102 879 866
	Viipurin lääni¹⁾								
	Viborgs län¹⁾								
	Konttorit — Kontor								
1	Hamina	336 600	9 813	291	2 092 908	27 300	4 827	108	2 699 600
		145 500	2 626	77	220 371	31 600	2 019	285	1 456 100
2	Imatra	249 000	9 238	248	1 132 395	13 200	2 005	19	479 500
3	Kotka	774 900	28 222	813	4 504 847	53 300	15 167	436	5 055 339
		84 900	1 624	1 00	418 091	9 400	961	172	264 840
4	Kouvola	704 500	20 088	445	3 064 015	58 300	6 131	47	530 778
		86 600	1 550	10	33 844	21 500	442	10	44 000
5	Käkisalmi	—	3 796	142	4 035 512	—	1 600	86	990 772
		—	—	—	—	—	—	—	—
6	Lappeenranta	725 500	18 633	643	12 870 146	42 100	10 403	116	4 022 240
		167 900	1 214	159	2 691 158	19 900	1 095	76	217 300
7	Sortavala	—	12 022	333	8 237 205	—	6 355	117	10 453 475
		—	783	8	102 097	—	272	1	1 000
8	Viipuri	—	20 154	914	17 503 307	—	17 394	416	3 056 848
		—	289	22	76 022	—	—	—	—
9	Vuoksenniska	321 900	5 718	142	1 066 732	13 100	3 303	20	371 710
		136 300	1 916	338	2 401 957	10 300	799	137	477 780
	Toimistot — Expeditioner								
1	Antrea	—	—	—	—	—	—	—	—
2	Antrea as.	—	—	—	—	—	—	—	—
3	Elisenvaara	—	1 560	50	703 657	—	500	—	—
		—	398	60	971 342	—	119	1	2 000
4	Enso	—	4 834	48	406 589	—	1 429	26	487 900
5	Hannila	—	—	—	—	—	—	—	—
6	Harju	17 600	710	—	—	2 100	114	—	—
7	Harlu	—	642	10	34 797	—	280	7	133 000
8	Helylä	—	457	22	190 942	—	188	1	10 000
		—	158	14	43 621	—	40	2	3 040
9	Hiihola	—	1 490	29	402 226	—	488	1	2 000
		—	125	—	—	—	42	—	—
10	Huuhanmäki	—	336	8	21 310	—	112	17	268 500
11	Häme koski	—	406	25	74 191	—	205	5	3 800
		—	135	—	—	—	53	—	—
12	Ihala	—	451	38	237 835	—	175	1	1 000
		—	81	—	—	—	44	—	—
13	Impilahti	—	1 503	86	699 712	—	652	14	178 000
		—	494	1	6 743	—	184	—	—
14	Inkeroinen	187 100	5 004	61	544 135	18 000	1 782	37	816 613
		89 900	1 575	44	715 321	9 900	540	52	291 800
15	Inkilä	—	833	96	4 364 605	—	75	13	65 784
16	Johannes	—	679	53	247 714	—	306	—	—
		—	—	—	—	—	—	—	—
17	Joutseno	78 700	2 123	73	253 767	15 400	780	6	36 822
		4 500	54	—	—	800	41	—	—
18	Jääski	—	1 230	24	77 009	—	406	5	29 500
		—	554	23	147 046	—	298	—	—
19	Kaalamo	—	834	33	627 634	—	440	2	5 000
20	Kaipainen	117 000	2 198	71	597 423	3 500	731	—	—
		24 800	275	4	28 058	400	142	—	—
21	Kanneljärvi	—	896	38	213 506	—	231	5	170 600
		—	533	51	177 930	—	68	—	—
22	Karhula	309 900	6 153	122	535 394	28 200	2 580	37	513 800
23	Kirvu	—	497	37	316 524	—	183	3	1 392 348
		—	—	—	—	—	—	—	—
24	Kivennapa	—	—	—	—	—	—	—	—
25	Kiviniemi	—	843	34	491 933	—	151	13	64 100
		—	196	3	25 406	—	16	—	—
26	Koivisto	—	—	—	—	—	—	—	—
27	Korpiselkä	—	777	64	882 281	—	243	2	14 000
28	Kuolemajärvi as.	—	—	—	—	—	—	—	—

¹⁾Tiedot luovutetun alueen toimipaikoista puutteelliset. — Uppgifterna från de avträdde områdenas anstalter äro ofullständiga.

Tabell 2

10	11	12	13	14	15	16	17	18	19	20	
3 203	2 489 793	12 626	19 928 537	—	—	164 716	22 931 493	522	54 714	436 500	54
4 504	3 423 321	32 015	39 469 745	3 117	8 857 003	199 669	52 489 486	627	109 358	496 600	55
2 059	1 186 226	16 342	5 115 120	410	1 000	182 360	7 820 898	91	—	404 800	
1 692	1 536 431	26 149	15 391 918	200	—	108 673	18 007 183	603	64 434	214 500	56
978	365 961	1 748	2 412 075	10	—	106 615	3 212 959	930	—	397 600	
429 487	375 373 441	3 355 115	3 234 741 082	107 696	1 987 902 805	26 431 604	5 816 328 012	172 345	6 545 080	52 260 200	
15 039	11 791 559	68 709	50 364 379	532	75 780 846	463 219	142 729 292	1 168	221 842	943 200	1
2 883	2 003 535	5 455	14 007 321	248	—	190 693	17 692 327	52	—	801 500	
13 892	15 479 206	30 070	88 694 320	796	28 353 704	318 468	134 139 125	1 208	79 683	888 800	2
26 670	29 018 133	109 736	45 928 278	924	24 881 717	1 010 168	109 388 314	5 536	320 667	1 555 400	3
1 398	2 937 643	3 992	3 746 121	—	—	102 547	7 366 695	9	—	145 000	
16 384	16 984 641	378 009	11 938 317	4 520	309 357 837	1 188 424	341 875 588	4 672	118 795	1 332 700	4
806	1 749 994	40 197	2 908 950	1 543	—	152 658	4 736 788	52	—	240 600	
5 644	5 671 102	7 664	43 545 909	596	4 194 704	19 528	58 437 999	486	75 887	—	5
2 306	2 046 302	—	—	—	—	2 306	2 046 302	—	—	—	
22 245	25 135 787	124 632	53 262 403	3 669	199 173 137	947 941	294 463 713	4 528	235 072	874 000	6
1 431	2 321 032	15 980	9 568 118	1 488	50 500	209 243	14 848 158	1	—	264 900	
12 155	13 619 376	16 028	21 531 147	1 403	174 965 970	48 413	228 807 173	5 187	82 479	—	7
219	5 147 441	219	1 020 072	1	—	1 503	6 270 610	7	—	—	
27 645	32 367 320	21 434	137 435 355	2 243	9 558 766	90 200	199 921 596	15 967	162 927	—	8
3 267	2 866 326	—	—	—	—	3 578	2 942 348	—	—	—	
8 882	9 527 265	14 057	34 069 290	257	45 495 610	367 379	90 530 607	1 050	198 002	487 200	9
3 047	2 455 736	9 687	14 650 029	11	253 484	162 535	20 238 986	337	—	235 400	
991	749 281	—	—	—	—	991	749 281	—	23 086	—	1
5 121	4 078 030	—	—	—	—	5 121	4 078 030	—	15 436	—	2
356	340 307	—	—	—	—	356	340 307	—	—	—	
2 270	2 246 607	2 022	20 768 033	68	—	6 470	23 718 297	38	53 993	—	3
441	590 824	192	689 460	—	—	1 211	2 253 626	6	—	—	
5 481	6 611 276	1 862	34 056 375	53	43 544 889	13 733	85 107 029	141	26 468	—	4
376	237 958	—	—	—	—	376	237 958	—	6 441	—	5
352	369 485	1 305	179 595	—	—	22 181	549 080	—	9 467	76 600	6
1 164	1 284 151	909	2 440 073	3	631 000	3 015	4 528 021	—	21 074	—	7
725	1 207 722	646	5 115 478	27	—	2 066	6 524 142	6	14 004	—	8
229	571 032	263	718 290	—	—	706	1 335 983	—	—	—	
2 080	2 220 752	1 082	13 296 751	14	—	5 184	15 921 729	435	49 929	—	9
—	—	105	—	—	—	272	—	—	—	—	
2 366	2 821 075	—	—	—	—	2 339	3 110 885	—	11 894	—	10
1 113	837 573	912	6 935 513	19	—	2 685	7 851 077	30	18 571	—	11
213	257 890	250	594 412	59	—	710	852 302	—	—	—	
757	773 469	445	681 184	12	—	1 879	1 693 488	6	16 512	—	12
—	—	5	—	—	—	130	—	—	—	—	
2 006	1 680 590	1 959	16 992 476	34	—	6 254	19 550 778	464	53 013	—	13
936	778 454	3	8 385	—	—	1 618	793 582	1	—	—	
6 902	4 463 239	9 914	69 730 775	1 042	1 883 729	229 842	77 438 491	1 569	92 091	645 900	14
2 249	1 293 656	48 414	4 239 269	10	—	152 684	6 540 046	60	—	619 800	
668	815 013	31	1 928 092	—	—	1 766	7 173 494	—	46 885	—	15
1 028	784 377	755	5 439 894	—	—	2 821	6 471 985	243	25 812	—	16
148	233 805	—	—	—	—	148	233 805	—	—	—	
3 924	3 618 574	23 558	263 434	624	—	125 188	4 172 597	287	42 468	259 000	17
—	—	254	86 864	—	—	5 649	86 864	—	—	28 600	
1 566	1 487 566	1 854	12 133 989	73	15 796 949	5 158	29 525 013	1 093	47 018	—	18
1 026	878 331	272	3 270 439	—	—	2 173	4 295 816	80	—	—	
1 072	1 136 440	773	2 491 374	1	—	3 155	4 260 448	26	15 638	—	19
3 131	2 823 127	10 441	5 381 689	100	—	137 172	8 802 239	38	68 512	367 700	20
496	418 161	4 979	1 274 840	—	—	31 096	1 721 059	3	—	54 600	
1 472	1 600 611	1 309	27 771 848	58	—	4 009	29 756 565	111	45 079	—	21
8 268	7 077 910	338	8 700 712	67	—	9 325	15 956 552	10	—	—	
7 305	5 611 342	76 138	71 750 502	660	397 687	431 095	78 808 725	616	79 214	1 086 400	22
897	626 472	733	3 784 596	25	—	2 375	6 119 940	217	19 434	—	23
—	—	—	—	—	—	—	—	—	—	—	
1 417	2 156 684	—	—	—	—	1 417	2 156 684	—	32 641	—	24
—	—	—	—	—	—	—	—	—	—	—	
808	670 233	691	8 169 072	108	10 211 512	2 648	19 606 850	12	6 942	—	25
202	231 964	82	1 429 022	—	—	499	1 686 392	5	—	—	
2 018	1 588 623	—	—	—	—	2 018	1 588 623	—	53 252	—	26
—	—	—	—	—	—	—	—	—	—	—	
1 385	1 379 325	210	219 511	1	—	2 682	2 495 117	69	20 179	—	27
302	382 111	—	—	—	—	302	382 111	—	—	—	
1 666	1 960 022	—	—	—	—	1 666	1 960 022	—	51 082	—	28

Taulu 2.

	1	2	3	4	5	6	7	8	9
29 Kurkijoki	—	—	1 283	49	213 373	—	1 178	1	7 000
30 Kymi	62 300	2 232	36	436 501	7 300	1 130	49	658 900	
	37 100	594	12	53 490	5 900	246	24	187 700	
31 Kymnlinna	30 400	735	31	82 402	9 200	476	7	53 500	
32 Lahdenpohja	—	2 980	66	712 763	—	1 314	42	657 500	
	—	406	8	43 021	—	196	5	16 600	
33 Lauritsala	140 600	3 584	53	499 119	12 200	975	55	775 990	
	159 500	524	—	—	10 800	108	—	—	
34 Lemi	49 500	925	66	755 649	8 400	652	26	1 265 422	
	6 900	170	5	13 557	1 800	98	—	—	
35 Loimola	—	—	—	—	—	—	—	—	
	—	434	82	206 674	—	126	6	17 600	
36 Luumäki	41 400	1 253	43	380 336	3 800	867	80	1 110 100	
	77 000	511	15	71 164	6 800	355	3	35 000	
37 Läskelä	—	528	20	156 774	—	215	—	—	
38 Makslahti as.	—	—	—	—	—	—	—	—	
39 Miehikkälä	41 300	998	38	400 667	11 300	1 091	—	—	
	39 000	590	24	61 911	8 100	479	2	7 000	
40 Muolaa	—	1 162	85	1 419 070	—	303	34	554 000	
41 Myllykoski	169 700	4 690	68	488 541	20 300	2 222	48	437 400	
42 Niva	—	363	16	662 614	—	169	—	—	
	—	116	—	—	—	49	—	—	
43 Nurmi Vp. I.	—	436	9	81 907	—	146	—	—	
44 Ojajärvi	—	—	—	—	—	—	—	—	
45 Parikkala	104 800	1 987	57	1 670 841	15 900	1 330	10	527 500	
	164 100	1 571	51	280 070	7 700	779	70	277 100	
46 Perkjärvi	—	397	24	152 506	—	109	1	6 000	
	—	3	1	1 000	—	—	—	—	
47 Pitkäranta	—	1 461	71	1 351 713	—	770	17	858 700	
	—	320	35	238 716	—	168	9	90 000	
48 Pyhtää — Pyttis	133 200	735	18	34 214	10 900	274	1	5 000	
49 Pyhäjärvi as.	—	—	—	—	—	—	—	—	
50 Pölläkkälä	—	—	—	—	—	—	—	—	
51 Raivola	—	—	—	—	—	—	—	—	
52 Rauha	64 100	759	20	37 393	6 700	471	20	152 800	
	—	414	25	150 525	—	140	33	179 723	
53 Rautu	—	730	60	2 112 731	—	263	4	36 000	
	—	285	—	—	—	50	—	—	
54 Ruokolahti	290 900	1 964	73	249 964	15 700	739	11	90 000	
	3 200	160	—	—	800	58	—	—	
55 Räisälä	—	1 834	63	6 342 572	—	806	9	180 000	
56 Sairala	—	635	11	62 480	—	151	—	—	
57 Sakkola	—	—	—	—	—	—	—	—	
58 Salmi	—	—	—	—	—	—	—	—	
59 Savitaipale	183 900	2 010	92	552 149	30 500	1 517	4	23 000	
	34 100	1 763	66	199 548	11 500	1 214	20	285 100	
60 Selänpää	47 300	1 608	303	2 008 882	3 500	630	23	191 500	
	62 800	2 366	40	120 380	3 000	464	15	79 400	
61 Siltakylä — Broby ¹⁾	22 200	583	12	91 035	100	282	10	104 000	
	37 700	635	11	10 135	4 100	163	1	6 000	
62 Simola	—	117	32	735 317	—	47	2	11 000	
63 Simpele	95 700	2 581	82	489 429	9 300	1 077	9	101 590	
	22 000	333	4	4 633	3 600	122	—	—	
64 Sippola	21 800	722	21	74 190	2 800	566	19	333 000	
65 Soanlahti	—	396	32	106 685	—	117	—	—	
66 Suistamo	—	—	—	—	—	—	—	—	
67 Sunila	111 800	1 253	15	71 430	13 700	871	4	32 000	
	24 800	432	4	6 640	3 500	294	—	—	
68 Suojärvi	—	2 212	46	716 205	—	781	3	23 000	
	—	150	3	9 150	—	44	1	15 000	
69 Syväoro	—	188	15	58 240	—	134	10	73 240	
	—	253	20	331 254	—	149	28	197 950	
70 Säkkijärvi	—	980	52	308 315	—	649	—	—	
71 Särkisalmi	28 100	920	68	526 635	2 000	611	7	46 500	
	72 800	1 247	43	98 788	9 500	922	60	292 747	
72 Taavetti	190 200	3 680	72	926 267	15 000	2 258	28	97 800	
	9 500	128	—	—	800	39	—	—	

¹⁾ Muodostettu postitoimistoksi — Ombildet till postexpedition ¹⁾/, 1944.

Tabell 2.

10	11	12	13	14	15	16	17	18	19	20	
2 226	2 328 949	1 258	13 215 374	46	—	6 041	15 764 696	195	43 505	—	29
2 713	1 876 121	14 950	30 783 907	266	—	90 976	33 755 429	95	72 572	482 400	30
1 019	771 879	2 578	5 367 414	30	—	47 503	6 380 483	7	—	127 700	—
1 023	853 846	3 111	1 126 703	—	—	44 983	2 121 451	13	32 434	232 100	31
4 304	4 952 492	2 653	25 790 479	108	3 132 170	11 467	35 245 404	408	51 947	—	32
405	165 424	274	1 503 285	—	—	1 294	1 728 330	—	—	—	—
5 567	4 669 102	5 369	5 392 819	624	8 117 900	169 027	19 454 930	140	36 619	1 002 600	33
—	—	855	40 826	—	—	172 187	40 826	—	—	—	—
1 361	1 103 007	28 605	4 341 645	17	59	89 352	7 465 782	43	31 554	247 900	34
193	9 526	158	1 445 688	—	—	9 324	1 468 771	85	—	53 000	—
1 415	1 453 262	—	—	—	—	1 415	1 453 262	—	22 900	—	35
1 218	1 253 995	112	2 693 059	—	—	1 928	4 171 328	1	—	—	—
5 434	6 139 168	12 932	14 395 287	506	1 100 000	66 315	23 124 891	84	60 162	217 200	36
733	585 101	4 825	5 916 370	—	—	90 242	6 607 635	13	—	181 500	—
1 140	902 610	662	2 952 094	37	20 000	2 602	4 031 478	21	38 126	—	37
—	—	—	—	—	—	—	—	—	—	—	—
742	1 009 690	—	—	—	—	742	1 009 690	—	52 368	—	38
—	—	—	—	—	—	—	—	—	—	—	—
1 742	1 457 157	50 860	15 161 670	53	27 000	107 382	17 046 494	75	72 598	102 700	39
841	623 970	350	1 629 801	—	—	49 386	2 322 682	5	—	185 300	—
2 276	1 820 309	1 053	12 471 622	21	—	4 934	16 265 001	234	38 115	—	40
—	—	—	—	—	—	—	—	—	—	—	—
7 295	8 338 262	60 157	40 206 214	2 099	30 000	266 579	49 500 417	960	28 224	822 200	41
1 963	2 236 411	1 947	3 622 138	94	2 000	4 552	6 523 163	10	12 416	—	42
—	—	10	—	—	—	175	—	—	—	—	—
670	549 773	792	2 647 069	45	—	2 098	3 278 749	75	26 485	—	43
291	416 906	—	—	—	—	291	416 906	—	—	—	—
645	568 207	—	—	—	—	645	568 207	—	20 192	—	44
579	479 453	—	—	—	—	579	479 453	—	—	—	—
2 733	1 893 897	31 104	31 161 257	944	4 505 212	158 865	39 758 707	397	31 499	159 500	45
1 828	785 013	849	3 907 164	7	—	176 955	5 249 347	65	—	203 800	—
815	702 954	424	28 933 425	51	20 121 095	1 821	49 915 980	25	24 651	—	46
176	150 662	2	9 916	—	—	182	161 578	—	—	—	—
2 371	3 915 148	894	8 227 959	10	6 081 453	5 594	20 434 973	31	46 512	—	47
1 332	1 280 135	245	2 009 261	6	—	2 115	3 618 112	—	—	—	—
1 228	797 560	9 034	6 500 286	102	—	155 492	7 337 060	447	53 144	275 600	48
484	487 952	—	—	—	—	484	487 952	—	27 305	—	49
1 690	1 082 565	—	—	—	—	1 690	1 082 565	—	—	—	—
1 892	2 346 849	—	—	—	—	1 892	2 346 849	—	45 823	—	50
1 161	987 553	—	—	—	—	1 161	987 553	—	—	—	—
1 123	1 682 337	—	—	—	—	1 123	1 682 337	—	25 777	—	51
1 547	1 154 020	8 073	5 886 999	831	6 279 288	82 521	13 510 500	12	21 866	205 900	52
671	429 434	1 008	996 376	103	—	2 394	1 756 058	39	—	137 400	—
1 931	2 880 186	1 153	7 708 316	15	1 926 050	4 156	14 663 283	55	30 692	—	53
—	—	349	—	4	—	688	—	—	—	—	—
3 441	2 333 122	29 752	11 161 676	467	911 945	343 047	14 746 707	1 713	72 437	742 100	54
—	—	100	—	—	—	4 318	—	—	—	38 600	—
2 690	1 833 001	793	7 288 492	64	1 133 700	6 259	16 777 765	90	45 850	—	55
960	924 859	842	14 382 984	4	—	2 603	15 370 323	96	23 653	—	56
967	783 883	—	—	—	—	967	783 883	—	—	—	—
1 218	1 184 418	—	—	—	—	1 218	1 184 418	—	9 190	—	57
3 631	2 972 755	—	—	—	—	3 631	2 972 755	—	54 163	—	58
1 041	653 115	—	—	—	—	1 041	653 115	—	—	—	—
2 890	2 769 963	39 119	44 610 624	1 063	1 491 275	261 095	49 447 011	153	86 159	276 200	59
2 270	1 460 967	11 155	15 786 632	200	—	112 288	17 732 247	58	—	486 800	—
2 503	2 673 043	81 177	26 511 285	686	2 144 090	137 730	33 528 800	1 164	80 986	167 600	60
1 716	1 461 481	24 447	21 142 059	1 713	—	96 561	22 803 320	38	—	310 300	—
1 157	611 623	10 356	23 061 968	104	—	34 804	23 868 626	29	49 781	138 900	61
360	221 041	1 591	1 320 883	100	—	44 661	1 558 059	—	—	178 700	—
947	737 423	97	501 909	—	—	1 242	1 985 649	118	20 646	—	62
4 298	5 071 802	10 626	16 752 211	100	—	123 773	22 415 032	255	35 502	341 300	63
96	88 240	119	350 508	—	—	26 274	443 381	1	—	14 600	—
1 676	1 071 652	19 236	17 019 873	885	1 270 000	47 725	19 768 715	495	33 161	205 000	64
588	439 432	375	611 851	—	—	1 508	1 157 968	135	10 979	—	65
1 836	1 957 826	—	—	—	—	1 836	1 957 826	—	13 191	—	66
—	—	—	—	—	—	—	—	—	—	—	—
1 919	1 529 640	6 247	6 362 708	—	—	135 809	7 995 778	47	49 378	298 700	67
377	271 723	768	2 261 497	—	—	30 175	2 539 860	14	—	77 700	—
3 062	2 936 400	4 142	24 603 247	145	7 667 000	10 391	35 945 852	213	49 459	—	68
3 129	2 910 046	47	—	—	—	3 374	2 934 196	—	—	—	—
482	422 415	489	5 829 321	20	2 000	1 338	6 385 216	8	19 665	—	69
287	497 682	105	1 206 375	—	—	842	2 233 261	5	—	—	—
1 586	1 288 535	715	4 014 994	—	—	3 982	5 611 844	74	56 138	—	70
—	—	—	—	—	—	—	—	—	—	—	—
1 625	1 362 478	1 527	19 727 680	—	—	34 858	21 663 293	338	68 892	166 000	71
2 196	1 625 843	7 619	13 339 875	2	—	94 389	15 357 253	39	—	134 400	—
13 759	13 697 765	26 069	21 426 664	1 998	54 193 817	253 064	90 342 313	229	77 832	774 400	72
—	10 100	—	—	—	—	10 867	10 100	—	—	33 900	—

Taulu 2.

	1	2	3	4	5	6	7	8	9
73	Tainionkoski	192 000	3 513	108	848 480	13 000	2 149	38	784 500
		20 500	270	—	—	2 900	192	—	—
74	Taipalsaari	56 500	1 357	57	315 888	8 300	1 013	24	210 890
75	Tienhaara	—	1 006	14	122 548	—	—	2	30 000
76	Utti	206 300	2 405	61	311 821	10 800	958	—	—
77	Uukuniemi	72 600	760	30	129 795	2 700	315	1	5 200
		—	273	—	—	—	103	—	—
78	Uuras	—	1 004	41	162 394	—	493	5	20 550
79	Uusikirkko Vp. l.	—	948	95	951 442	—	195	1	250 000
80	Vainikkala	—	258	12	21 710	—	97	10	43 000
81	Valkjärvi	—	1 302	29	174 057	—	442	1	50 000
		—	24	21	51 136	—	21	—	—
82	Virasoja	84 600	1 481	54	118 324	1 900	838	15	256 500
83	Virolahti	88 400	1 906	70	335 015	4 900	1 705	46	1 126 500
		—	43	—	—	—	20	—	—
84	Voikoski	43 400	1 025	45	428 217	2 300	228	35	159 644
		29 100	513	—	—	400	91	—	—
85	Ylämaa	46 200	774	14	49 431	8 300	420	1	428 450
	Yhteensä — Summa	8 033 400	257 958	8 776	105 379 081	710 300	127 145	3 286	48 080 485
Mikkelin lääni									
S:t Michels län									
Konttorit — Kontor									
1	Heinola	312 200	10 323	304	1 899 775	26 800	4 150	84	651 359
		97 200	1 468	107	447 192	8 000	1 015	52	254 000
2	Mikkeli	1 212 300	25 525	1 034	7 712 654	86 900	15 015	249	2 527 709
		81 300	2 251	45	256 212	8 000	612	13	42 000
3	Pieksämäki	723 500	6 615	219	1 917 045	32 000	3 257	120	684 990
		127 900	2 385	85	586 038	15 400	1 191	65	333 569
4	Savonlinna	934 100	21 068	1 558	50 890 706	53 000	11 680	328	5 401 820
		262 000	3 347	133	843 234	26 400	2 250	45	192 730
Toimistot — Expeditioner									
1	Anttola ¹⁾	30 500	184	10	24 484	1 400	56	—	—
		5 800	105	—	—	800	71	—	—
2	Enonkoski	50 400	1 315	51	179 825	6 800	628	23	83 000
3	Haapakoski as.	30 700	676	51	79 974	3 100	174	96	273 289
		13 200	282	—	—	2 700	66	—	—
4	Hartola	73 400	3 069	46	267 697	24 300	2 028	53	398 900
		47 300	652	12	41 447	6 000	867	19	74 000
5	Haukivuori	97 500	1 949	76	450 936	9 300	1 145	39	516 500
		92 000	1 059	85	562 885	12 600	636	25	223 500
6	Heinävesi	60 100	1 725	153	2 664 003	5 500	898	12	1 092 500
		281 100	4 452	465	2 883 995	45 100	2 638	100	483 992
7	Hietanen	53 700	914	22	53 838	3 500	700	35	263 400
8	Hirvensalmi	79 400	1 774	63	591 367	8 900	1 194	30	779 800
		30 700	682	22	48 165	5 500	180	12	37 970
9	Huutokoski	51 500	575	18	97 669	3 500	398	8	74 000
		37 500	485	13	30 939	6 200	221	24	113 500
10	Joroinen	186 500	2 858	111	2 820 689	28 000	1 705	55	352 047
		11 100	177	—	—	1 400	115	—	—
11	Joutsa	164 900	2 815	63	722 674	23 000	2 013	79	908 596
		63 900	1 445	39	118 666	9 100	1 215	5	11 500
12	Juva	119 800	2 841	45	829 945	38 200	2 200	12	117 450
		111 200	1 527	11	80 848	7 000	958	2	200 000
13	Kangasniemi	106 900	3 019	129	2 395 329	12 300	2 051	42	243 800
		50 800	522	6	131 200	11 700	538	11	36 650
14	Kantala	52 900	1 053	54	1 804 830	4 800	334	19	760 105
		39 800	1 086	40	414 488	4 800	549	103	888 788
15	Kerimäki	64 000	1 233	53	361 736	6 400	914	9	93 500
		34 300	481	11	36 652	5 100	388	—	—
16	Kolkontaipale	37 500	1 123	65	144 284	6 200	789	50	249 551
		33 400	295	4	36 850	5 800	188	1	20 000
17	Leivonmäki ²⁾	36 600	710	13	67 217	5 100	332	—	—
		40 300	927	44	191 937	3 900	249	55	82 687
18	Mäntyharju	28 200	1 337	27	365 771	4 800	704	14	211 450
		23 500	519	—	—	2 700	257	—	—
19	Mäntyharju as.	208 400	3 558	59	648 074	21 800	2 388	75	118 023
		147 100	1 807	91	371 148	12 700	1 106	91	554 200
20	Otava	51 500	1 141	26	148 355	6 900	830	23	181 500
		21 900	502	—	—	1 100	82	—	—
21	Pertunmaa	50 000	1 558	66	491 318	6 400	1 031	31	176 910
		45 400	938	19	341 588	7 500	988	• 1	2 000
22	Pieksämä	126 900	2 471	65	666 869	7 400	1 289	14	114 200
23	Punkaharju	37 500	791	48	2 083 182	7 500	584	26	199 800
24	Punkasalmi	155 300	1 103	51	297 320	13 700	675	23	162 750

¹⁾ Muodostettu postitoimistoksi — Ombildad till postexpedition ^{1/11} 1944.

²⁾ ^{1/4} 1944.

Tabell 2.

10	11	12	13	14	15	16	17	18	19	20	
5 900	5 949 799	24 161	70 674 695	264	577 070	241 133	78 834 544	420	106 399	767 800	73
—	—	7 265	1 597 545	—	—	31 527	1 597 545	—	—	—	—
1 526	1 241 883	10 913	272 265	347	—	80 037	2 040 926	52	30 567	383 600	74
1 119	1 021 375	38	2 489 898	—	—	2 179	3 663 821	101	17 699	—	75
3 100	2 830 870	24 896	7 041 108	6 771	—	255 291	10 183 799	696	25 934	383 100	76
1 467	1 588 363	7 689	3 237 635	120	3 200	85 682	4 964 193	63	16 939	28 400	77
—	—	196	—	46	—	618	—	—	—	—	—
1 451	1 978 601	518	4 551 621	9	—	3 521	6 713 166	53	13 351	—	78
1 291	1 334 863	1 076	11 268 382	61	1 870 236	3 667	15 674 923	86	39 107	—	79
452	350 590	126	483 222	—	—	955	898 522	4	6 120	—	80
1 937	1 698 112	752	13 492 562	70	1 821 805	4 533	17 236 536	123	53 309	—	81
232	141 459	20	314 240	—	—	318	506 835	—	—	—	—
1 977	1 920 226	5 647	4 197 044	13	1 663	96 525	6 493 757	19	17 328	61 200	82
2 659	2 201 137	9 749	19 910 261	48	9 072 000	109 483	32 644 913	415	41 871	302 100	83
—	—	2	1 295	—	—	65	1 295	—	—	—	—
1 046	747 809	3 072	6 422 605	33	144	51 184	7 758 419	6	18 894	49 800	84
—	—	—	—	—	—	30 104	—	—	—	—	—
1 026	1 187 623	2 128	5 667 854	26	873 004	58 889	8 206 362	76	15 269	123 300	85
393 507	395 162 378	1 660 982	1 600 153 927	42 667	1 078 907 217	11 238 021	3 227 683 088	56 785	4 673 874	22 088 600	—
8 927	7 662 187	120 174	9 153 493	1 502	1 075 939	484 464	20 442 753	2 247	181 475	728 600	1
1 592	1 011 547	8 050	4 040 327	600	—	118 084	5 753 066	148	—	587 100	—
23 062	26 373 913	383 247	52 121 815	4 520	52 023 669	1 751 852	140 759 760	10 433	225 026	2 148 400	2
1 304	2 357 779	5 401	6 193 532	1 200	—	100 126	8 849 523	61	—	174 100	—
8 772	10 068 045	204 522	118 892 266	8 363	52 818 006	987 368	184 330 352	1 608	90 604	437 800	3
2 337	2 314 169	11 880	16 762 229	211	—	161 454	19 996 005	122	—	464 900	—
23 225	24 901 604	131 693	88 472 651	4 167	86 324 515	1 180 819	255 991 296	7 018	185 703	1 026 400	4
4 816	3 879 883	18 972	15 542 101	566	2 500	318 529	20 460 448	107	—	581 700	—
146	62 830	6 912	984 695	101	—	39 309	1 072 009	6	—	205 200	1
—	—	—	—	—	—	6 776	—	—	—	56 100	—
1 870	1 147 236	16 280	5 673 044	50	195	77 417	7 083 300	76	21 111	312 000	2
1 147	734 875	1 391	5 185 945	—	—	37 335	6 274 083	23	14 063	98 700	3
—	—	—	—	—	—	16 248	—	—	—	46 600	—
3 254	2 224 436	56 899	20 832 281	29	62 190	163 078	23 785 504	208	95 277	479 100	4
456	195 232	905	2 966 111	—	—	56 211	3 276 790	16	—	183 900	—
2 785	3 179 022	48 493	18 893 293	42	2 604 000	161 329	25 643 751	107	34 290	224 200	5
1 210	372 514	13 952	7 522 412	412	5 000	121 979	8 686 311	20	—	291 000	—
2 250	1 773 401	17 964	19 486 328	780	491 000	89 382	25 507 232	795	108 005	45 100	6
5 002	2 916 337	7 269	11 377 079	118	—	346 244	17 661 403	80	—	563 700	—
945	784 583	872	4 301 499	219	—	60 907	5 403 320	108	17 014	73 300	7
2 328	1 638 716	25 623	14 411 502	29	—	119 341	17 421 385	223	46 754	407 700	8
468	378 813	486	2 109 343	—	—	38 050	2 574 291	26	—	105 600	—
869	603 080	3 192	7 164 353	207	64 319	60 267	8 003 421	11	29 544	89 600	9
946	664 852	810	4 645 101	—	—	46 199	5 454 392	22	—	167 100	—
4 119	3 033 929	31 955	42 785 842	1 497	38 100	256 800	49 030 607	294	57 206	383 800	10
—	—	—	—	—	—	12 792	—	—	—	—	—
2 988	2 009 956	71 834	41 105 749	322	13 165 000	268 014	57 911 975	295	113 045	502 300	11
1 494	940 568	8 783	17 757 216	108	15 000	86 089	18 842 950	61	—	313 900	—
3 986	3 435 835	118 575	40 891 803	233	1 988 728	285 892	47 263 761	970	67 765	636 600	12
705	13 923	4 567	118 600	100	—	126 070	413 371	11	—	250 700	—
3 267	1 992 899	9 570	5 936 605	19	13 330 211	137 297	23 898 844	233	43 434	413 600	13
113	60 289	2 345	670 846	100	—	66 135	898 985	12	—	122 300	—
993	851 435	4 747	5 036 381	—	—	64 900	8 452 751	24	24 741	69 200	14
1 000	178 654	5 197	8 356 233	—	—	52 575	9 838 163	—	—	247 900	—
4 208	3 267 450	14 516	19 998 283	—	—	91 333	23 720 969	757	27 598	219 700	15
803	314 953	4 967	1 876 443	—	—	46 050	2 228 048	43	—	99 800	—
1 394	825 694	950	3 396 267	—	—	48 071	4 615 796	103	31 670	105 800	16
458	225 025	3 675	1 207 233	200	—	44 021	1 489 108	8	—	46 400	—
1 041	594 242	5 054	3 999 584	3	—	48 853	4 661 043	44	19 354	148 900	17
261	162 818	2 000	—	800	—	48 536	437 442	—	—	170 000	—
1 962	1 232 322	30 331	17 020 339	426	1 167 690	67 801	19 997 572	663	30 710	151 400	18
—	229 923	5 202	—	100	—	32 278	229 923	—	—	146 600	—
2 262	3 579 231	31 905	491 184 778	1 974	326 139 652	272 421	821 669 758	1 158	59 190	223 000	19
1 653	946 645	3 957	6 474 778	5	—	168 510	8 346 771	149	—	306 500	—
1 460	1 500 575	3 647	4 495 967	—	—	65 527	6 326 397	56	15 114	258 500	20
—	—	—	—	—	—	23 584	—	—	—	30 900	—
1 909	1 577 344	23 659	5 081 276	108	—	84 762	7 326 848	82	36 018	157 800	21
410	302 742	486	1 804 259	—	—	55 742	2 450 589	1	—	246 600	—
2 826	2 468 978	39 207	77 462 588	300	—	180 472	80 712 635	990	39 331	307 300	22
2 642	2 178 442	19 276	3 705 679	353	2 500	68 720	8 169 603	22	21 596	81 800	23
1 041	1 428 782	47 653	3 245 404	455	7 024	220 901	5 141 280	2 901	26 077	270 700	24

Tavulu 2.

	1	2	3	4	5	6	7	8	9
25	Putikko	37 800	690	128	3 448 700	5 000	472	30	154 035
		9 300	320	19	60 818	2 200	212	7	19 000
26	Puumala	119 300	1 953	104	428 231	14 500	1 198	7	65 426
27	Rantasalmi	92 700	2 437	54	481 643	8 300	1 260	63	375 900
		128 100	1 660	46	165 517	18 900	728	250	590 100
28	Ristiina	101 400	1 915	57	463 171	6 900	1 024	4	25 600
		44 700	332	5	133 500	2 400	494	10	71 500
29	Savonranta	23 200	1 183	119	785 997	2 800	583	73	331 000
		6 000	111	—	—	200	109	—	—
30	Sulkava	166 000	3 118	113	3 829 844	14 700	1 577	47	370 835
		25 000	715	136	1 780 416	2 500	236	29	99 500
31	Sysmä	179 200	4 391	76	1 260 418	28 100	2 992	159	1 821 676
		125 000	1 492	108	2 641 209	14 000	1 155	6	77 500
32	Vierumäki	52 200	410	—	—	5 400	78	—	—
		34 700	371	23	74 542	1 900	264	20	136 400
	Yhteensä — Summa	7 981 300	151 815	6 700	103 655 056	795 700	87 924	2 878	24 326 507
	Kuopion lääni ¹⁾								
	Kuopio län ¹⁾								
	Konttorit — Kontor								
1	Iisalmi	517 200	11 423	402	4 084 032	82 400	8 258	151	1 251 060
		173 400	2 827	96	275 692	21 900	1 583	57	355 215
2	Joensuu	1 874 500	25 684	1 070	13 204 876	57 100	14 625	326	7 796 228
		199 600	3 361	291	480 171	29 700	2 861	146	454 116
3	Kuopio	2 702 500	44 320	1 521	26 570 506	127 800	26 845	1 172	23 352 452
		169 400	2 373	81	384 011	8 600	1 345	43	159 273
4	Lieksa	171 000	9 153	270	2 045 357	8 700	5 171	120	1 253 600
		127 700	2 303	109	522 126	20 300	457	86	436 550
5	Varkaus	1 387 500	11 598	348	1 487 868	40 100	5 361	49	589 076
		167 000	6 292	375	2 451 014	23 800	4 075	62	373 035
	Toimistot — Expeditioner								
1	Hammaslahti	63 300	1 558	41	241 297	9 000	767	1	7 000
		64 400	769	82	345 522	6 000	702	27	118 000
2	Hankasalmi	75 200	1 718	31	129 671	8 800	1 095	39	318 300
		31 300	483	3	4 240	8 400	203	4	3 200
3	Hankasalmi as.	105 800	1 323	37	267 783	7 000	540	12	86 100
		44 500	763	32	94 645	3 500	367	23	206 000
4	Iisvesi	81 400	2 083	48	183 246	11 500	830	10	69 000
		5 300	212	—	—	1 100	80	—	—
5	Ilomantsi	116 500	3 288	165	1 967 749	10 100	2 372	57	1 953 342
		153 700	3 487	423	4 127 642	12 000	2 559	28	552 775
6	Juankoski	83 200	2 329	143	1 097 303	10 900	2 850	59	587 500
		65 200	1 666	49	526 213	11 000	1 275	13	52 500
7	Juuka	104 000	2 901	37	144 178	18 800	1 897	29	190 700
		65 500	1 790	69	202 304	14 800	905	22	116 200
8	Kaavi	49 400	1 971	60	986 915	5 600	1 875	4	65 000
		83 500	1 390	46	218 818	12 100	1 732	27	201 650
9	Kaltimo	74 900	1 847	100	597 899	8 700	958	—	—
		177 700	2 566	135	570 878	20 500	952	72	238 250
10	Karttula	58 800	1 831	53	156 741	5 400	1 340	34	215 800
11	Kauppilamäki	47 800	483	15	126 650	5 600	311	3	6 900
12	Kcifele	38 600	2 145	58	226 271	4 700	1 035	82	484 650
		6 000	197	—	—	900	178	—	—
13	Kesälahti	86 300	1 232	138	1 719 744	8 600	1 024	2	16 000
14	Kitee	145 800	2 443	59	192 406	27 800	4 491	26	198 050
		66 000	2 483	91	802 903	11 000	3 475	9	60 800
15	Kiuruvesi	284 600	5 294	72	601 295	59 500	4 785	28	264 710
		151 100	1 575	32	321 480	18 300	1 685	110	508 710
16	Konnevesi	130 100	2 331	33	221 275	22 900	792	40	249 000
		9 600	188	—	—	1 500	75	—	—
17	Kontiolahdi as.	125 700	806	44	70 495	10 100	714	—	—
		187 300	3 845	187	690 626	23 000	1 675	57	119 500
18	Kurkimäki	52 800	624	17	119 346	1 800	598	18	134 500
		23 300	499	2	21 000	2 700	124	6	106 000
19	Lapinlahti	174 000	2 901	134	1 023 172	10 700	1 997	145	876 370
		54 700	1 051	6	9 561	14 700	1 047	—	—
20	Leppävirta	127 600	3 317	87	498 722	17 600	2 175	43	910 000
		26 800	710	49	249 609	5 300	516	22	136 200
21	Liperi	48 300	1 889	131	318 160	2 500	1 559	23	145 500
		4 600	132	—	—	600	141	—	—
22	Liperi as.	33 500	614	31	120 950	2 300	227	36	85 196
		24 400	778	32	58 662	1 800	409	26	95 660
23	Maaninka	57 900	1 505	33	444 550	10 000	1 316	27	235 900
		118 800	2 217	117	563 504	21 200	1 536	55	212 150
24	Matkaselkä	—	—	—	—	—	—	—	—

¹⁾ Tiedot luovutetun alueen toimipaikoista puutteelliset. — Uppgifterna från de avträdde områdenas anstalter äro ofullständiga.

²⁾ Tiedot puuttuvat. — Uppgifterna saknas.

Tabell 2.

10	11	12	13	14	15	16	17	18	19	20	
1 028	760 115	1 488	3 056 713	8	—	46 644	7 419 563	17	28 222	172 800	25
465	583 709	838	2 249 766	—	—	13 361	2 913 293	17	—	23 100	—
3 057	2 187 105	109 393	28 265 047	634	—	250 146	30 945 809	153	53 699	433 600	26
3 396	2 393 081	84 277	45 296 500	118	—	192 605	48 547 124	429	65 276	332 900	27
1 599	1 398 088	6 178	10 019 088	748	—	158 209	12 172 793	49	—	244 400	—
2 772	2 121 516	20 381	18 018 746	23	568 681	134 476	21 197 714	160	40 049	374 600	28
283	178 536	316	1 537 956	1	2 901	48 541	1 924 393	4	—	106 900	—
1 844	1 508 387	26 312	7 587 893	20	—	56 134	10 213 277	156	32 457	124 600	29
—	—	—	—	—	—	6 420	—	—	—	50 900	—
5 602	4 573 270	11 314	35 079 641	525	16 483	202 996	43 870 073	226	105 963	611 400	30
911	695 132	199	2 245 019	1	—	30 627	4 820 067	15	—	111 300	—
4 472	3 099 510	88 776	32 209 907	146	—	308 312	38 491 511	508	131 685	730 200	31
1 146	583 373	1 435	3 284 048	—	—	146 142	6 586 130	27	—	371 100	—
340	315 635	2 414	10 636 638	—	—	60 842	10 952 273	9	34 165	284 600	32
1 414	834 607	2 604	1 335 099	211	—	41 507	2 380 648	17	—	17 500	—
169 935	149 829 772	1 934 970	1 441 265 614	32 654	551 913 303	11 163 876	2 270 990 252	34 129	2 153 231	19 399 800	—
10 924	10 405 482	139 050	32 807 379	3 087	142 893 937	772 895	191 441 890	2 727	158 704	877 100	1
3 476	2 253 049	39 500	12 623 689	126	140 000	242 965	15 647 645	191	—	571 800	—
32 085	36 591 124	66 590	89 873 089	4 680	101 451 949	2 076 660	248 917 266	12 099	192 232	1 632 700	2
6 261	5 646 441	37 015	16 201 608	4 681	117 148	283 916	22 899 484	244	—	593 100	—
36 675	43 043 325	667 045	139 624 763	10 398	247 291 031	3 618 276	479 882 077	41 306	161 783	2 094 400	3
2 045	2 544 793	21 600	9 990 313	205	—	205 692	13 078 390	121	—	318 500	—
12 825	12 932 131	41 959	59 076 489	572	23 560 776	249 770	98 868 353	645	109 686	984 500	4
3 734	2 664 964	6 440	9 546 328	2 503	300	163 632	13 170 268	32	—	477 600	—
14 716	13 193 175	120 922	47 256 732	983	96 837 825	1 581 577	159 364 676	1 883	151 143	1 240 200	5
4 794	2 823 743	24 583	18 793 856	1 953	—	232 934	24 441 648	2 023	—	358 200	—
1 984	1 295 480	30 441	23 020 387	11	—	107 103	24 564 164	182	31 536	239 500	1
1 259	706 422	2 578	4 459 041	2 200	—	78 017	5 628 985	25	—	224 900	—
2 280	1 928 624	51 804	20 476 623	660	9 593	141 627	22 862 811	265	24 171	418 200	2
389	66 869	595	2 039 936	—	—	41 377	2 114 245	—	—	50 100	—
1 489	1 031 822	11 620	6 941 408	103	22 236	127 924	8 349 349	213	36 339	136 700	3
1 113	326 631	1 171	3 661 851	—	—	51 469	4 289 127	33	—	134 900	—
2 097	1 634 959	4 918	13 678 492	10	1 918	102 896	15 567 615	146	32 648	253 700	4
—	—	—	—	—	—	6 692	—	—	—	35 000	—
5 529	4 229 180	20 044	927 835	83	240	158 138	9 078 346	345	98 366	123 900	5
4 458	4 252 345	7 395	15 986 702	116	—	184 166	24 919 464	123	—	500 000	—
2 710	2 376 166	10 072	858 582	23	—	112 286	4 919 541	360	56 951	247 100	6
1 988	1 532 568	4 544	11 375 036	310	—	86 045	13 486 317	254	—	183 700	—
3 686	2 543 612	20 896	22 528 745	407	—	152 653	25 407 235	510	63 650	422 900	7
2 041	1 427 850	4 556	6 616 612	—	—	89 683	8 362 966	75	—	311 800	—
2 155	1 453 574	100 242	17 480 157	214	326 396	161 521	20 312 042	180	32 037	184 300	8
1 051	675 756	1 004	2 427 462	100	—	100 950	3 523 686	17	—	158 900	—
5 108	4 150 984	13 029	28 458 737	207	350 000	104 849	33 557 620	220	68 022	77 100	9
3 342	2 519 378	62 930	15 361 265	200	—	268 397	18 689 771	153	—	613 100	—
2 013	1 425 513	22 996	10 780 005	10	1 000	92 477	12 579 059	387	18 832	210 400	10
660	331 138	1 854	1 140 767	—	—	56 726	1 605 455	13	4 499	109 400	11
2 529	1 469 631	14 585	5 702 894	2	—	63 736	7 883 446	108	40 347	335 200	12
—	—	412	—	—	—	7 687	—	—	—	36 100	—
1 487	1 292 974	17 894	5 334 273	922	—	117 599	8 362 991	223	29 229	215 000	13
3 098	2 884 840	12 598	25 783 199	17	—	196 332	29 058 495	497	90 912	386 900	14
2 447	1 184 564	4 796	1 593 943	2	—	90 303	3 642 210	223	—	438 000	—
5 382	3 611 115	69 100	38 825 223	209	—	428 970	43 302 343	2 545	57 427	644 300	15
2 036	1 341 886	3 696	2 445 370	—	—	178 534	4 627 446	125	—	278 600	—
2 858	1 224 539	9 188	11 043 060	114	—	168 356	12 737 874	175	22 017	329 400	16
—	—	—	—	—	—	11 363	—	—	—	56 200	—
1 994	1 926 807	7 953	23 519 214	359	—	147 670	25 516 516	21	38 930	181 700	17
3 206	2 452 627	45 377	10 863 038	1 333	—	265 980	14 125 791	174	—	583 900	—
1 222	878 198	570	1 821 421	11	—	57 660	2 953 465	15	10 608	121 600	18
343	173 821	1 036	2 000	—	—	28 010	302 821	5	—	48 700	—
3 487	2 768 604	114 748	35 051 327	612	516 264	308 724	40 235 737	369	36 464	457 300	19
442	10 898	1 711	1 598 192	200	—	73 857	1 618 651	—	—	103 700	—
3 631	2 053 202	116 253	509 815 836	10	2 280	270 716	513 280 040	311	63 739	498 200	20
1 116	433 765	987	5 050 716	—	—	35 500	5 870 290	15	—	220 700	—
3 221	2 135 134	27 877	21 271 215	25	—	85 525	23 870 009	398	41 938	355 600	21
—	—	—	—	—	—	5 473	—	—	—	37 500	—
617	361 485	2 380	6 762 819	56	3 488 450	39 761	10 818 900	25	18 102	—	22
1 149	931 573	5 104	724 101	249	—	33 947	1 809 996	31	—	—	—
1 553	928 498	36 570	18 892 048	407	—	109 311	20 500 996	210	37 014	273 700	23
2 427	1 254 812	15 163	7 158 773	3	—	161 518	9 189 239	627	—	457 900	—
1 981	2 354 392	—	—	—	—	1 981	2 354 392	—	48 968	—	24
1 273	949 698	—	—	—	—	1 273	949 698	—	—	—	—

Taulu 2.

	1	2	3	4	5	6	7	8	9
25 Muuruvesi		28 900	1 075	47	2 296 299	4 800	1 136	7	60 000
26 Nilsia		123 600	3 425	128	501 598	18 000	7 412	53	244 800
		81 200	1 493	42	180 178	18 000	1 976	1	5 000
27 Nurmes		254 500	4 538	182	1 099 635	11 100	2 394	19	392 000
		64 600	893	9	9 788	9 300	589	40	113 525
28 Outokumpu		182 400	4 614	70	373 508	23 300	1 843	64	528 000
		68 300	1 082	48	557 854	6 600	879	59	104 250
29 Pankakoski		37 600	907	16	29 306	3 500	399	24	102 800
30 Pielavesi		111 700	2 739	97	4 340 246	6 200	3 260	160	1 556 057
		161 100	2 869	87	296 181	57 300	3 411	66	454 551
31 Pitkälähti		28 400	919	93	737 884	3 300	284	—	—
		69 200	907	10	30 761	8 900	1 057	—	—
32 Polvijärvi		108 900	2 198	135	791 405	16 100	1 815	16	74 920
		17 000	942	—	—	1 700	—	—	—
33 Porokylä		132 000	1 500	24	814 941	20 500	990	4	15 500
		13 200	146	—	—	2 500	51	—	—
34 Rautalampi		131 400	3 372	101	318 734	18 400	2 139	108	1 127 800
		75 700	1 608	26	67 197	14 500	769	8	50 000
35 Rautavaara		44 300	1 074	90	407 825	4 300	430	—	—
		10 800	54	—	—	3 200	38	—	—
36 Riistavesi ¹⁾		8 000	951	43	359 183	4 200	621	7	39 000
37 Runni		53 300	544	25	85 330	6 900	642	2	2 000
		9 000	296	—	—	1 400	24	—	—
38 Rääkkylä		37 200	1 176	31	85 848	7 700	1 257	3	12 000
		55 500	615	21	154 979	8 400	1 195	12	44 200
39 Siilinjärvi		164 700	2 110	73	395 764	15 000	1 455	58	521 960
		212 100	2 051	15	74 201	29 300	1 422	23	70 500
40 Sonkajärvi		40 200	1 084	41	185 881	8 600	289	10	81 400
		29 100	364	—	—	5 300	301	—	—
41 Sorsakoski		48 500	1 045	17	156 775	6 000	838	161	802 771
42 Sukeva		48 500	839	56	209 805	7 300	368	20	103 995
		30 800	622	18	80 272	1 100	257	67	362 250
43 Suonenjoki		309 800	5 537	148	1 164 736	82 500	2 207	126	2 374 645
		7 600	191	2	1 100	2 900	174	6	60 000
44 Syväniemi		37 000	963	62	285 408	3 200	1 323	13	69 650
45 Tervo		39 200	2 003	89	522 725	7 700	2 695	123	678 063
		9 000	136	—	—	1 700	128	—	—
46 Tohmajärvi		159 400	1 620	114	818 685	25 800	1 566	25	388 994
		9 000	148	—	—	2 500	232	—	—
47 Tohmajärvi as.		100 800	1 470	34	146 538	8 500	843	15	246 000
		167 900	1 956	207	1 296 840	18 500	1 131	33	137 140
48 Tuusniemi		108 600	1 327	162	1 864 113	16 100	1 780	126	514 215
		8 700	270	29	184 840	1 900	67	—	—
49 Valtimo		125 700	880	36	93 696	17 400	558	2	7 000
		41 000	407	4	25 000	5 100	114	1	3 000
50 Varpaisjärvi		69 800	1 801	80	694 003	15 300	2 534	15	84 000
		4 200	154	—	—	1 400	72	—	—
51 Vesanto		50 800	1 799	30	117 117	8 400	1 162	13	102 500
		46 300	1 282	20	51 008	11 000	1 131	33	222 400
52 Viinijärvi		67 700	1 406	71	253 269	7 600	897	12	121 000
		48 600	1 567	175	1 061 712	5 200	921	8	10 300
53 Värtsilä		—	2 880	118	1 757 401	—	1 925	2	10 000
		—	1 385	164	2 517 388	—	733	36	82 228
Yhteensä — Summa		14 911 800	270 302	10 575	99 266 035	1 486 100	187 499	5 012	57 828 132
Vaasan lääni									
Vasa län									
Konttorit — Kontor									
1 Jakobstad — Pietarsaari		485 500	15 070	133	945 482	55 000	7 775	92	5 984 200
		18 500	507	15	217 528	3 700	427	10	278 000
2 Jyväskylä		1 975 400	50 851	1 054	13 003 770	110 700	22 521	907	13 499 974
		366 400	7 298	156	483 108	31 300	3 407	251	3 200 268
3 Kokkola — Gamlakarleby		789 700	19 327	302	8 389 654	75 900	21 288	310	4 466 886
		131 500	2 042	41	1 716 495	18 900	909	26	123 815
4 Kristinestad — Kristiinankaupunki		234 500	5 717	52	2 240 021	21 900	5 942	179	4 144 143
		112 500	2 128	84	494 136	17 900	1 855	34	162 550
5 Seinäjoki		532 200	14 850	152	2 655 856	35 000	8 122	82	1 430 800
		172 900	3 391	87	507 403	15 000	1 836	57	518 717
6 Vaasa — Vasa		2 164 100	50 776	436	5 481 504	129 800	33 289	1 158	8 710 424
		311 600	3 944	78	714 135	35 800	3 157	94	1 449 932
Toimistot — Expeditioner									
1 Alajärvi		182 400	1 614	77	637 695	20 000	1 317	—	—
		91 900	1 519	21	52 350	9 500	657	35	133 300
2 Alavus as.		102 100	2 466	26	762 548	8 700	1 165	19	324 880
		2 500	185	—	—	1 600	57	—	—

¹⁾ Muodostettu posttoimistoksi — Ombildad till postexpedition ¹/₄, 1944.

Tabell 2.

10	11	12	13	14	15	16	17	18	19	20	
1 256	801 073	22 168	6 841 463	6	—	59 395	9 998 835	125	16 378	168 300	25
3 073	1 598 088	50 069	28 547 999	215	600 000	205 975	31 492 485	541	57 136	541 200	26
1 294	2 283 307	2 990	5 848 825	—	—	106 996	8 317 310	28	—	433 50	—
6 529	5 426 785	12 312	7 691 581	587	35 056 333	292 161	49 666 334	1 074	75 359	831 700	27
802	491 775	1 432	3 402 151	510	—	78 175	4 017 239	89	—	368 900	—
6 326	5 745 101	65 654	99 753 014	372	—	284 643	106 399 623	147	48 421	708 300	28
1 680	1 479 211	4 310	6 586 165	3	—	82 961	8 727 480	335	—	378 000	—
1 507	1 128 623	1 656	7 282 931	3	149	45 612	8 543 809	4	21 478	180 900	29
2 751	1 724 023	47 793	29 776 791	112	6 019 758	174 812	43 416 875	1 661	40 019	375 000	30
2 924	1 578 565	6 837	4 635 389	100	—	234 694	6 964 686	1 629	—	726 800	—
1 036	226 216	2 126	424 680	326	—	36 484	1 388 780	5	21 146	192 900	31
432	811 215	2 239	2 503 329	—	—	82 745	3 345 305	12	—	241 200	—
4 182	3 410 216	35 119	18 238 902	24	264	168 489	22 515 707	249	49 041	551 500	32
—	—	135	63 165	—	—	19 777	63 165	—	—	60 800	—
2 431	1 729 838	24 584	16 997 919	6	2 734 741	182 039	22 292 939	221	19 087	239 000	33
—	—	—	—	—	—	15 897	—	—	—	58 400	—
3 829	2 955 110	39 344	19 386 614	29	—	198 722	23 788 258	658	67 733	499 500	34
1 535	922 268	3 173	3 076 200	5	—	97 324	4 115 665	21	—	328 300	—
1 431	775 129	13 144	7 685 042	125	—	64 894	8 867 996	71	14 326	166 500	35
—	—	232	16 669	—	—	14 324	16 669	—	—	21 300	—
1 342	617 500	3 601	4 980 912	205	—	18 970	5 996 595	42	7 775	189 100	36
1 080	693 304	584	187 372	—	—	63 077	968 006	39	8 370	84 100	37
—	—	53	1 555	—	—	10 773	1 555	—	—	59 800	—
2 386	1 890 586	7 950	14 023 704	4	—	57 707	16 012 138	207	18 367	191 600	38
994	495 427	1 100	—	—	—	67 837	694 606	110	—	219 800	—
3 265	2 799 318	31 473	25 574 593	517	245 750	218 651	29 537 385	476	37 096	441 700	39
2 092	964 100	3 823	3 990 463	104	—	250 930	5 099 264	113	—	386 000	—
1 513	958 422	15 796	11 695 508	405	—	67 938	12 921 211	254	17 326	113 700	40
—	—	461	96 543	—	—	35 526	96 543	—	—	85 400	—
1 471	1 181 801	2 077	13 965 981	11	2 150 000	60 120	18 257 328	71	19 434	159 600	41
1 349	1 098 260	5 665	3 873 433	414	2 996 712	64 511	8 282 205	29	27 347	97 000	42
895	564 726	6 962	4 443 817	510	170 550	41 231	5 621 615	1	—	45 600	—
6 262	5 194 701	91 936	22 135 399	7 499	8 434 416	506 015	39 303 897	729	56 645	1 036 400	43
220	103 096	623	500 462	—	—	11 716	664 658	—	—	20 800	—
1 225	649 722	2 423	798 758	13	131	46 222	1 803 669	185	24 794	238 500	44
2 177	1 205 736	25 874	15 236 916	26	41 895	79 887	17 685 335	143	37 412	323 000	45
—	—	—	—	—	—	10 964	—	—	—	47 100	—
2 669	2 227 334	22 728	9 527 617	145	499 927	214 067	13 462 557	229	38 480	308 400	46
—	—	1	99 950	—	—	11 881	99 950	—	—	43 400	—
1 986	1 373 338	5 385	15 637 093	5 310	—	124 343	17 402 969	80	84 460	186 900	47
2 034	1 576 027	7 440	7 197 519	53	—	199 254	10 207 526	24	—	337 700	—
2 408	1 793 071	37 855	18 066 158	204	633	169 062	22 238 190	129	30 293	373 600	48
391	337 471	—	—	—	—	11 357	522 311	—	—	83 100	—
1 418	1 074 004	23 024	10 851 003	125	—	169 143	12 025 703	77	32 425	88 700	49
596	692 084	1 176	1 110 888	175	—	48 573	1 830 972	12	—	57 400	—
1 801	1 138 478	10 106	7 761 191	16	—	101 453	9 677 672	84	13 957	296 700	50
—	—	198	95 384	—	—	6 024	95 384	—	—	32 800	—
2 201	1 477 178	24 006	17 447 961	62	—	88 473	19 144 756	190	39 558	283 400	51
1 107	733 307	1 475	5 618 177	1	—	62 349	6 624 892	21	—	311 300	—
2 432	1 985 747	26 330	6 684 382	455	—	106 903	9 044 398	171	36 092	296 700	52
328	349 829	6 221	1 447 429	200	—	63 220	2 869 270	—	—	76 800	—
4 710	4 630 890	3 633	19 401 033	164	1 473 728	13 432	27 273 052	432	82 115	—	53
1 890	1 660 081	654	2 311 945	6	—	4 868	6 571 642	155	—	—	—
315 646	271 192 232	2 751 341	1 890 794 526	57 420	677 436 330	19 995 695	2 996 517 255	81 742	2 818 364	33 432 000	
13 364	11 106 953	93 838	366 591 261	2 129	436 515 636	672 901	821 143 532	3 438	319 549	1 533 900	1
807	556 188	11 376	6 043 852	—	—	35 342	7 095 568	20	—	102 500	—
42 790	45 272 877	575 163	91 310 084	7 501	50 875 822	2 786 887	213 962 527	21 972	479 999	2 130 700	2
8 976	6 635 868	28 596	18 485 514	517	—	446 901	28 804 758	1 875	—	1 512 400	—
20 179	20 924 102	204 183	97 112 508	3 868	97 538 279	1 135 057	228 431 429	14 081	399 077	1 344 300	3
3 319	1 333 927	8 111	18 905 710	—	—	164 848	22 079 947	229	—	376 000	—
4 787	3 926 393	34 162	36 254 661	246	22 829 263	307 485	69 394 481	4 258	178 363	389 500	4
2 716	1 745 250	11 492	11 031 863	818	—	149 527	13 433 799	128	—	388 200	—
14 808	17 566 457	207 069	38 356 464	5 636	152 696 643	817 919	212 706 220	7 182	124 734	1 06 200	5
4 012	1 414 903	29 941	11 757 833	618	1 670	227 842	14 200 526	305	—	730 500	—
38 323	42 383 454	399 726	206 562 921	13 293	112 555 451	2 835 901	375 693 754	34 373	760 290	2 604 600	6
5 944	4 331 630	45 154	24 434 613	1 436	21 381	407 207	30 951 691	1 561	—	1 239 500	—
—	—	—	—	—	—	—	—	—	—	—	—
2 490	1 665 618	72 725	24 132 854	300	—	280 923	26 436 167	296	31 054	707 400	1
1 654	964 526	2 746	4 811 719	108	215	108 140	5 962 110	83	—	573 600	—
2 700	2 590 526	621	6 908 881	3	702 061	117 800	11 288 896	695	22 318	360 500	2
—	—	—	—	—	—	4 342	—	—	—	40 400	—

Taulu 2.

	1	2	3	4	5	6	7	8	9
3 Alavus k. k.	193 700	2 597	57	144 818	12 600	1 222	78	586 769	
	9 000	142	—	—	700	47	—	—	
4 Evijärvi	47 000	744	42	193 541	5 200	477	10	97 525	
	31 600	850	—	—	4 700	280	—	—	
5 Haapamäki	312 700	3 499	111	568 130	10 200	968	33	64 450	
	70 900	1 147	51	222 055	7 200	359	—	—	
6 Himanka	127 700	1 556	13	77 039	78 900	845	2	80 000	
	63 200	891	15	183 090	9 800	393	16	203 000	
7 Härmä	60 600	1 251	13	211 938	9 800	693	31	328 600	
8 Ilmajoki	245 500	4 245	75	239 698	13 100	3 147	111	894 727	
	89 100	458	1	150	1 500	538	10	34 460	
9 Inha	64 300	1 388	23	87 093	4 900	209	24	79 760	
10 Isojoki	60 400	1 327	64	753 989	8 400	1 716	43	598 700	
	46 300	1 207	35	133 759	6 900	2 245	23	131 050	
11 Isokyrö ¹⁾	80 300	341	6	28 934	8 500	313	1	1 000	
12 Jalasjärvi	80 200	2 896	52	563 041	25 700	1 999	9	101 593	
	228 200	4 290	45	242 610	38 700	8 327	39	533 300	
13 Jepua — Jeppo	122 700	1 413	8	42 410	14 800	1 003	9	163 000	
	9 600	223	—	—	1 900	91	—	—	
14 Jurva	39 300	1 043	31	151 221	9 500	342	4	31 800	
	57 700	863	7	32 082	7 500	295	4	10 900	
15 Kainasto	45 800	702	8	85 869	9 800	431	—	—	
16 Kannus	151 200	4 376	68	354 581	24 700	2 480	7	28 900	
	36 200	540	5	10 750	4 600	324	10	33 100	
17 Karijoki	86 700	1 296	30	159 936	9 000	1 815	10	83 000	
	18 300	558	1	1 176	1 600	225	4	10 000	
18 Karstula	149 900	2 720	56	1 371 084	24 100	2 331	74	586 522	
	85 300	2 086	34	299 955	15 000	855	17	79 800	
19 Kaskö — Kaskinen	101 800	3 363	55	272 957	13 200	3 854	226	3 688 340	
20 Kauhajoki	144 200	1 983	35	264 545	16 700	1 710	15	124 500	
21 Kauhajoki k. k.	212 100	3 252	41	1 227 691	29 900	2 193	171	1 364 731	
	128 700	1 721	17	102 973	11 000	581	44	249 950	
22 Kauhava	240 700	4 457	87	681 148	30 500	3 929	102	1 483 943	
	161 600	2 358	221	5 613 599	19 100	905	45	270 850	
23 Keuruu	169 900	4 731	84	2 862 931	19 700	2 092	60	714 219	
	46 300	791	22	79 580	4 800	416	19	163 900	
24 Killinkoski	39 700	1 029	26	73 927	5 400	606	17	223 100	
	26 300	663	24	96 522	2 900	246	7	19 200	
25 Kivijärvi	25 900	1 646	65	386 930	4 800	527	43	195 500	
	48 800	1 184	49	136 559	5 600	455	30	75 750	
26 Kolppi — Källby	47 900	640	7	24 303	11 300	457	4	47 000	
	40 400	813	8	117 967	5 300	1 250	16	101 200	
27 Konginkangas	27 000	845	83	1 099 862	2 700	379	5	21 000	
	54 200	897	143	1 551 635	9 000	405	41	206 505	
28 Korsnäs	27 400	572	7	160 500	3 300	184	3	11 000	
	46 100	959	1	3 500	6 900	356	—	—	
29 Korttesjärvi	93 800	1 865	40	202 354	10 200	1 293	79	577 445	
30 Koskenkorva	70 500	1 516	44	63 688	12 100	1 279	23	563 000	
31 Kruunupyy — Kronoby	128 600	1 556	40	438 305	21 100	1 226	—	—	
32 Kuortane	94 200	1 555	43	657 330	15 300	2 273	15	138 500	
	123 900	1 357	16	48 546	18 800	1 453	54	231 000	
33 Kurikka	144 500	2 398	26	1 326 067	13 500	1 659	42	888 000	
	132 800	3 141	17	91 481	22 500	2 149	59	384 650	
34 Kuusa as.	61 700	679	35	362 300	2 700	299	—	—	
35 Kälviä	181 500	1 756	33	594 622	10 700	1 145	23	315 000	
	22 000	348	20	310 566	4 600	341	4	8 500	
36 Laihia	130 900	2 070	31	256 845	14 500	1 781	32	392 335	
	69 400	807	118	10 432 702	9 600	402	22	97 492	
37 Lappajärvi	124 100	2 149	50	141 665	10 700	902	4	30 000	
	95 400	1 536	5	28 271	14 000	579	4	13 000	
38 Lappfjärd — Lappväärtti	29 500	1 680	14	97 265	1 400	2 308	37	506 911	
	7 000	388	—	—	800	406	6	73 375	
39 Lapua	644 100	7 245	69	661 472	49 200	4 670	40	1 312 955	
	131 000	1 690	9	32 534	21 100	1 167	2	7 000	
40 Laukaa	52 200	2 207	56	1 512 359	3 100	446	—	—	
	26 800	152	—	—	4 900	46	—	—	
41 Leppävesi	9 700	311	31	404 428	2 400	76	11	50 300	
42 Lievestuore	192 200	2 263	55	170 592	21 100	1 268	55	330 862	
	20 900	182	5	11 706	1 300	111	5	31 000	
43 Malaks	70 200	779	10	54 625	21 400	736	10	92 540	
	45 100	833	56	402 445	7 000	559	15	141 300	
44 Multia	131 600	1 749	12	41 535	11 500	816	11	137 000	
45 Munsala	29 600	787	8	18 597	3 500	989	67	1 585 500	
	18 700	350	12	96 138	2 400	355	75	1 802 179	
46 Myllymäki	166 400	2 377	54	292 021	10 900	1 234	36	403 650	
	73 600	1 748	37	255 222	9 900	2 753	40	139 850	
47 Nurmo	125 700	1 566	29	76 305	7 500	538	8	49 300	

¹⁾ Muodostettu postitoimistoksi — Ombildad till postexpedition ¹/₁₂ 1944.

Tabell 2.

10	11	12	13	14	15	16	17	18	19	20	
3 520	2 396 076	18 277	8 357 028	287	14 616 218	232 338	26 100 909	1 494	43 706	737 800	3
—	—	—	—	—	—	9 889	—	—	—	52 600	—
2 133	942 692	7 639	15 541 995	9	—	63 254	16 775 753	115	30 451	148 700	4
—	—	1 201	—	—	—	38 631	—	—	—	92 000	—
4 308	3 868 163	10 740	5 532 953	325	29 443 463	342 884	39 477 159	569	89 710	367 300	5
1 128	602 186	5 228	4 211 168	—	—	86 013	5 035 409	34	—	149 200	—
2 563	1 164 862	5 173	16 785 930	200	—	216 952	18 107 831	180	22 607	143 800	6
1 464	726 438	2 034	14 070 033	10	—	77 873	15 182 561	28	—	225 200	—
1 394	989 745	33 432	18 942 800	13	944 220	107 227	21 417 303	122	9 214	363 000	7
4 614	4 380 503	101 274	10 515 707	724	41 760 839	372 790	57 791 474	1 448	41 911	672 600	8
464	265 725	54	—	—	—	92 125	300 335	43	—	177 100	—
1 757	1 131 292	1 906	1 279 318	165	36 595	74 672	2 614 058	—	23 586	219 600	9
1 998	973 908	10 740	10 169 937	1	3 000	84 689	12 499 584	79	28 607	177 500	10
1 372	927 808	12 559	3 773 286	1	—	70 642	4 965 903	207	—	329 700	—
241	1 189 175	29 334	4 862 570	400	—	119 436	6 081 679	79	—	104 100	11
3 096	2 689 353	42 440	58 679 931	254	8 979 500	156 646	71 013 418	437	53 704	647 200	12
3 347	2 518 399	4 832	16 818 739	800	—	288 630	20 113 048	3 190	—	1 105 900	—
1 875	1 203 858	27 218	8 762 255	109	—	169 135	10 171 523	148	38 822	218 700	13
—	—	519	501 274	—	—	12 333	501 274	—	—	57 500	—
1 761	812 957	61 770	16 827 239	16	—	113 767	17 823 217	101	21 641	233 100	14
1 090	547 296	622	6 039 609	100	—	68 181	6 629 887	7	—	427 500	—
1 178	807 660	743	7 260 733	1	—	58 663	8 154 262	81	7 729	358 300	15
5 248	3 704 452	23 520	52 356 587	378	11 890 383	211 977	68 334 903	691	41 272	461 400	16
782	1 859 118	5 103	3 256 121	3	—	47 567	5 159 089	15	—	107 000	—
1 681	825 364	10 463	9 750 449	124	—	111 119	10 818 749	90	36 796	270 800	17
900	908 658	940	2 552 775	—	—	22 528	3 472 609	110	—	116 800	—
3 639	2 434 289	35 969	46 979 906	246	4 384	219 635	51 376 185	1 116	51 352	506 400	18
2 242	1 262 862	7 265	6 040 696	10	—	112 809	7 683 313	164	—	299 800	—
3 181	2 920 848	7 054	24 455 472	145	549	132 878	31 338 166	1 029	26 351	277 200	19
2 095	1 421 626	18 340	5 449 229	1 074	7 864 618	186 152	15 124 518	353	21 344	464 500	20
3 365	2 679 949	38 045	48 813 589	304	10 403 628	289 371	64 489 588	901	32 569	691 700	21
2 002	1 303 658	1 106	16 212 471	—	—	145 171	17 869 052	56	—	538 600	—
6 497	6 195 951	18 471	51 246 255	237	562	304 980	59 607 859	2 313	56 899	806 700	22
2 245	1 268 124	6 902	1 009 481	12	—	193 388	8 162 054	36	—	324 900	—
6 107	4 279 012	57 085	37 667 519	351	2 524 650	260 110	48 048 331	655	112 828	520 800	23
1 106	1 169 559	1 295	3 411 184	4	—	54 753	4 824 223	—	—	232 900	—
1 555	951 590	3 375	4 048 362	3	—	51 711	5 296 979	29	44 986	153 000	24
594	153 648	11 810	1 771 752	—	—	42 544	2 041 122	32	—	121 700	—
2 611	1 490 435	12 220	35 081 279	65	3 693 514	47 877	40 847 658	260	42 243	152 900	25
1 115	680 602	7 514	5 914 623	117	8 108	64 864	6 815 642	—	—	229 300	—
849	745 286	2 372	8 981 249	—	—	63 529	9 797 338	76	43 059	171 800	26
891	526 521	6 714	7 994 855	—	—	55 392	8 740 543	2 989	—	200 300	—
1 185	1 492 630	16 387	11 572 270	—	—	48 584	14 185 762	47	37 776	126 300	27
1 080	747 930	1 798	1 960 778	—	—	67 564	4 466 848	12	—	148 000	—
940	471 803	10 563	8 762 129	61	21 727	43 030	9 427 159	100	29 259	116 300	28
842	337 282	1 371	3 013 786	—	—	56 529	3 354 568	66	—	262 200	—
2 358	1 173 952	14 079	4 573 688	8	—	123 722	6 527 439	164	18 276	246 100	29
2 439	1 404 186	1 423	3 028 948	104	—	89 428	5 059 822	79	32 219	528 300	30
1 601	1 201 723	25 748	6 869 036	101	40 000	179 972	8 549 064	105	45 827	710 200	31
1 628	946 641	17 650	31 262 707	33	—	132 697	33 005 178	234	47 396	164 400	32
1 142	909 418	424	4 760 233	100	—	147 246	5 949 197	125	—	351 200	—
3 815	2 670 145	49 651	45 816 912	250	43 117 122	215 841	93 818 246	822	68 618	564 300	33
4 352	2 684 939	2 275	14 642 185	400	—	167 693	17 803 255	2 639	—	504 300	—
1 218	1 389 538	2 943	7 799 454	1 400	—	70 974	9 551 292	459	17 780	220 500	34
1 984	1 225 059	7 578	17 093 070	454	—	205 173	19 227 751	193	23 528	239 900	35
726	146 549	9 571	1 597 752	46	—	37 656	2 063 367	14	—	60 500	—
3 307	2 361 388	10 361	57 577 369	21	2 890 320	163 003	63 478 257	454	41 018	887 000	36
1 497	866 697	17 730	20 569 157	—	—	99 576	31 966 048	83	—	182 600	—
2 254	1 170 214	1 370	35 116 886	11	—	141 540	36 458 765	200	33 320	202 500	37
934	503 861	1 116	2 231 145	—	—	113 574	2 776 277	36	—	321 600	—
2 579	2 752 073	12 323	15 897 177	4	371	49 845	19 253 797	170	63 829	285 400	38
480	282 097	—	—	—	—	9 080	355 472	—	—	102 800	—
9 124	8 726 848	101 176	47 231 104	4 325	36 874 797	819 949	94 807 176	5 705	62 055	1 813 200	39
1 498	878 270	1 173	7 125 456	201	23 000	157 840	8 066 260	59	—	747 900	—
2 101	2 120 222	53 550	25 348 175	—	—	113 660	28 980 756	479	24 539	443 700	40
—	—	5 242	256 921	—	—	37 140	256 921	—	—	129 000	—
636	371 180	831	198 650	204	—	14 200	1 024 558	19	5 575	110 200	41
3 514	2 320 521	1 495	8 116 140	87	963 661	222 037	11 901 776	—	25 494	402 200	42
308	152 650	1 601	167 861	—	—	24 412	363 217	5	—	43 000	—
1 261	1 032 094	9 918	30 893 825	123	600	104 437	32 073 684	617	31 388	251 400	43
2 128	716 541	11 596	5 299 123	6	—	67 293	6 559 409	63	—	329 100	—
2 504	1 340 736	14 738	4 572 860	107	22 130	163 037	6 114 261	146	55 326	469 200	44
951	479 983	22 318	8 899 948	9	750 000	58 229	11 734 028	64	55 778	186 900	45
826	624 375	4 623	3 818 263	—	—	27 341	6 340 955	—	—	126 300	—
2 727	1 754 938	2 433	11 769 457	27	1 093	186 188	14 221 159	143	50 141	175 000	46
1 937	857 034	10 644	6 966 852	23	500	100 682	8 219 458	1 457	—	245 700	—
954	966 347	15 042	8 993 090	230	—	151 567	10 085 042	—	20 393	633 400	47

Taulu 2.

	1	2	3	4	5	6	7	8	9
48 Nykarleby	148 900	3 099	78	744 566	14 400	3 193	112	6 919 770	
	38 800	348	4	66 000	2 400	197	—	—	
49 Närpes	86 100	2 028	23	525 444	13 100	3 703	28	613 025	
	97 700	3 284	29	80 468	17 400	2 311	42	669 000	
50 Oravais — Oravainen	45 200	1 091	7	89 212	5 900	950	19	1 148 900	
	3 500	91	—	—	300	74	—	—	
51 Oravaisfabrik — Oravaistentehdas	37 200	866	14	45 473	4 700	1 142	41	359 500	
52 Orismala as.	46 500	765	14	155 174	8 000	861	12	77 895	
	127 700	1 898	114	1 741 069	16 300	1 065	69	627 300	
53 Perho	35 300	519	12	99 373	7 000	591	—	—	
	74 500	1 799	11	67 148	15 300	1 093	31	202 300	
54 Peräseinäjoki	135 700	1 914	29	202 840	27 800	1 251	25	334 880	
55 Petäjavesi	107 600	1 576	36	124 044	8 600	656	30	156 825	
	84 000	783	50	118 936	5 100	428	24	130 700	
56 Pihlajavesi	62 500	966	39	223 880	3 100	282	14	59 200	
	6 300	208	—	—	900	69	—	—	
57 Pihtipudas	84 700	2 057	87	494 219	13 100	844	43	444 000	
	36 500	970	36	65 306	8 700	477	3	20 000	
58 Pännäinen — Bemmäs	42 600	405	13	18 961	3 500	409	10	150 100	
	59 600	962	—	—	5 600	829	44	704 000	
59 Saarijärvi	149 900	3 539	137	1 433 163	14 700	2 085	56	1 061 000	
	98 400	1 299	68	899 324	10 500	1 666	22	146 318	
60 Soini	125 500	1 018	12	79 245	9 000	353	—	—	
61 Sumiainen ¹⁾	19 300	523	27	168 655	1 900	332	—	—	
62 Suolahki	172 600	5 275	111	745 678	15 800	2 387	80	593 600	
63 Sydänmaa as.	36 600	526	29	91 141	1 600	172	18	204 956	
	17 300	228	—	—	3 200	74	—	—	
64 Terjärv	70 400	1 493	14	508 666	16 500	1 316	9	995 000	
65 Tervajoki	199 000	1 304	23	370 250	27 000	861	23	236 531	
	104 400	1 360	17	759 072	12 400	971	16	101 000	
66 Teuva	77 200	2 221	22	61 939	12 000	2 349	55	1 182 500	
	91 200	962	13	40 735	15 100	827	13	37 299	
67 Toholampi ²⁾	54 600	1 342	35	505 310	6 300	441	12	324 000	
	62 000	913	11	57 029	9 200	341	—	—	
68 Tuovila — Toby	23 100	178	9	73 000	6 100	104	1	500	
69 Tuuri	42 600	1 247	41	184 840	19 200	736	9	42 000	
	187 000	2 044	37	637 315	13 200	1 288	134	1 022 200	
70 Uurainen	50 700	1 077	24	79 490	4 600	442	30	179 790	
	20 600	441	16	96 685	3 700	486	9	38 000	
71 Vaajakoski	70 700	2 368	39	127 453	1 900	980	55	525 800	
	50 500	777	17	46 419	3 600	314	22	151 100	
72 Veteli	28 600	248	7	16 602	5 000	230	10	183 150	
	116 700	2 429	42	440 284	16 000	635	13	43 000	
73 Viitasaari	108 400	3 795	91	582 402	17 600	1 902	88	1 028 690	
	166 300	3 297	34	110 162	23 600	1 714	28	298 500	
74 Vimpeli	68 500	2 176	25	969 747	34 100	564	—	—	
	17 200	509	—	—	4 000	239	—	—	
75 Virrat	165 000	3 625	105	308 549	27 000	1 166	295	1 034 651	
	48 200	1 409	46	134 696	11 500	512	39	66 160	
76 Voltti	131 800	1 044	9	120 350	14 100	383	2	11 000	
77 Vörs — Vöyri	104 900	2 212	15	299 470	12 700	2 784	47	654 350	
78 Ykspihlaja — Yxpila	70 500	1 355	82	737 404	6 200	737	26	174 500	
79 Ylihärmä	99 200	1 697	33	286 376	14 600	1 414	2	14 500	
	33 800	632	47	211 026	1 700	342	21	278 800	
80 Ylistaro	96 200	1 389	20	72 519	11 900	1 285	2	16 000	
	17 700	439	—	—	5 300	354	6	8 000	
81 Ylistaro k. k.	61 300	1 097	15	682 317	10 600	985	51	321 797	
	44 400	642	49	214 072	4 300	414	12	48 550	
82 Ähtäri	139 000	2 739	53	1 899 001	10 100	836	100	517 700	
	65 300	1 105	8	123 549	8 500	563	25	95 200	
83 Äänekoski	238 000	7 559	344	15 041 693	21 800	3 054	123	2 328 100	
	28 700	622	—	—	3 100	271	—	—	
84 Övermark	54 900	832	—	—	8 400	679	1	3 500	
	42 300	709	11	18 631	4 700	986	10	240 000	
Yhteensä — Summa	20 155 100	404 603	7 849	112 396 121	2 187 300	269 497	7 462	95 278 314	
Oulun lääni ³⁾									
Uleåborgs län ³⁾									
Konttorit — Kontor									
1 Kajaani	651 100	15 590	570	12 776 148	64 100	8 990	106	4 298 500	
	93 200	1 410	111	644 443	11 300	753	27	87 200	
2 Oulu	1 748 000	45 096	1 621	39 511 738	94 200	28 959	816	32 457 365	
	411 600	4 123	257	1 056 980	41 500	2 773	65	577 477	
3 Raahe	439 600	6 654	140	717 962	36 200	3 982	161	6 644 736	
	47 400	941	36	192 313	4 500	383	—	—	

¹⁾ Muodostettu postitoimistoksi. — Ombildad till postexpedition ^{1/11} 1944.

²⁾ ^{1/7} 1944.

³⁾ Siirrettyjen toimipalkkojen tiedot puutteellisia. — De förflyttade anstaltarnas uppgifter äro ofullständiga.

Tabell 2.

10	11	12	13	14	15	16	17	18	19	20	
3 379	2 630 992	30 404	14 229 476	133	3 415 409	203 698	27 940 213	677	92 273	364 200	48
356	142 958	1 247	1 664 768	—	—	43 352	1 873 726	—	—	99 400	
2 082	1 593 114	12 329	43 782 858	43	21 971 222	119 436	68 485 663	448	113 662	263 700	49
3 025	1 829 107	5 480	11 238 369	106	—	129 377	13 816 944	326	—	729 600	
1 741	594 981	11 439	16 446 551	108	1 076 420	66 455	19 356 064	82	26 428	244 200	50
—	—	23	23 000	—	—	3 988	23 000	—	—	31 800	
1 600	983 945	2 901	7 947 213	1	17 961	48 465	9 354 092	37	47 762	126 300	51
1 153	679 473	11 097	30 577 881	2	—	68 404	31 490 423	40	24 545	379 300	52
3 931	393 548	32 811	16 427 454	446	70	184 334	19 189 441	450	—	182 900	
1 294	643 768	1 786	20 161 382	8	—	46 510	20 904 523	32	30 559	115 100	53
2 061	547 930	4 356	9 805 406	2	—	99 153	10 622 784	26	—	271 400	
3 429	1 528 269	12 384	15 942 016	—	—	182 532	18 008 005	341	62 805	922 200	54
2 277	1 712 897	32 078	13 763 230	129	178	152 982	15 757 174	415	58 954	413 600	55
654	962 332	10 468	3 429 026	804	12 500	102 311	4 653 494	4	—	224 900	
1 427	742 989	45 453	4 184 963	115	3 000	113 896	5 214 032	51	31 829	208 100	56
—	—	—	—	—	—	7 477	—	—	—	12 300	
2 898	1 593 330	8 819	17 821 958	233	—	112 781	20 353 507	242	29 344	329 000	57
1 148	578 935	1 295	964 349	200	—	49 329	1 628 590	45	—	211 600	
1 376	818 739	1 521	13 132 741	100	—	49 934	14 120 541	18	49 632	120 800	58
576	312 271	1 214	2 822 751	—	—	68 825	3 839 022	23	—	359 700	
4 900	4 102 742	23 218	11 739 790	962	479 757	199 497	18 816 452	947	81 521	447 200	59
1 728	493 519	1 999	4 736 967	100	—	115 782	6 276 128	49	—	365 400	
1 820	920 226	7 286	5 971 079	11	—	145 000	6 970 550	50	16 853	262 700	60
1 056	97 259	2 913	3 451 101	2	—	26 053	3 717 015	40	3 337	180 900	61
4 715	4 594 707	39 204	12 737 520	1 642	14 981 106	241 814	33 652 611	732	37 713	488 500	62
701	400 707	980	160 925	1	—	40 627	857 729	6	11 452	86 400	63
—	—	300	—	—	—	21 102	—	—	—	71 100	
1 684	651 776	4 038	20 550 001	119	—	95 573	22 705 443	146	55 394	296 400	64
1 779	1 196 509	10 913	24 824 551	1 129	4 629 589	242 032	31 257 430	196	40 415	815 700	65
1 981	1 380 426	19 421	10 700 077	537	—	141 103	12 940 575	186	—	129 900	
3 368	1 882 992	48 982	37 134 278	141	7 901 320	146 338	48 163 029	815	38 082	412 900	66
1 308	752 774	1 784	3 397 444	109	—	111 316	4 228 252	127	—	378 300	
2 746	598 129	6 619	5 103 921	201	—	72 296	6 531 360	101	3 248	87 200	67
849	87 470	3 723	2 424 427	104	—	77 141	2 568 926	6	—	246 600	
592	284 164	1 838	729 493	6	—	31 978	1 087 157	8	5 448	68 300	68
973	995 377	11 338	32 573 432	12	1 604 250	76 156	35 399 899	154	52 933	153 800	69
3 072	1 139 342	19 619	25 559 902	35	—	226 429	28 358 759	87	—	623 700	
1 303	800 786	1 291	12 132 899	23	—	59 490	13 192 965	111	32 940	323 100	70
504	365 575	271	1 813 618	101	42 000	26 128	2 355 878	39	—	158 200	
3 109	2 053 156	2 836	9 482 480	100	—	82 087	12 188 889	120	67 069	537 800	71
1 250	811 868	6 460	4 897 898	8	—	62 948	5 907 285	54	—	255 800	
498	210 999	14 393	33 800 954	6	600 000	48 992	34 811 705	28	27 383	107 100	72
3 289	1 487 984	15 234	14 980 602	2	—	154 394	16 951 870	786	—	386 100	
4 543	3 760 032	5 174	42 151 436	138	20 336	141 731	47 542 896	2 101	80 384	382 300	73
3 759	2 208 404	4 664	10 202 104	600	—	203 996	12 819 170	96	—	738 300	
4 001	1 757 494	707	27 418 876	218	—	110 291	30 146 117	70	32 657	279 800	74
—	—	—	—	—	—	21 948	—	—	—	106 800	
5 999	3 753 470	53 468	9 650 650	78	22 291 123	256 736	37 038 443	855	86 110	543 600	75
763	345 458	2 577	1 805 249	—	—	65 046	2 351 563	114	—	386 600	
2 174	1 700 330	17 998	6 304 167	205	3 756 224	167 715	11 892 071	43	16 472	244 600	76
2 837	1 981 267	161 680	22 968 136	367	6 347 682	287 542	32 250 905	1 406	48 482	479 200	77
1 632	1 913 981	4 679	1 703 232	200	—	85 411	4 529 117	36	16 637	109 900	78
3 001	2 076 926	51 850	29 595 645	14	—	171 811	31 973 447	60	56 113	425 700	79
630	475 908	5 090	1 223 114	100	—	42 362	2 188 848	63	—	62 700	
1 928	1 306 177	3 338	19 899 132	148	692 842	116 210	21 986 670	203	22 889	665 800	80
611	454 018	1 210	12 391 844	118	2 065 172	25 738	14 919 034	86	—	98 300	
1 585	1 005 611	6 955	18 920 394	21	289 652	82 609	21 219 771	132	23 257	187 900	81
1 114	947 276	2 527	5 748 341	—	—	53 458	6 958 239	25	—	311 600	
3 571	2 310 590	22 010	15 763 835	187	8 831 806	178 596	29 322 932	851	59 589	256 600	82
1 486	701 791	8 597	1 261 598	850	—	86 434	2 182 138	42	—	299 300	
7 822	6 503 689	29 578	41 480 685	479	17 202 491	308 759	82 556 658	1 060	47 275	803 500	83
—	—	410	—	—	—	33 103	—	—	—	140 600	
1 972	965 203	44 055	29 154 845	4	—	110 843	30 123 548	105	81 500	283 300	84
1 567	472 262	3 948	19 118 013	3	—	54 234	19 848 906	353	—	137 500	
450 334	352 656 136	3 741 422	2 868 459 601	62 807	1 208 848 083	27 286 374	4 637 638 255	140 278	5 689 252	60 614 800	
16 337	16 890 291	136 639	103 065 455	7 410	181 225 369	900 842	318 255 763	4 779	118 710	1 016 800	1
992	623 703	6 381	4 709 590	218	4 000	114 392	6 068 936	31	—	260 700	
39 672	52 670 497	322 281	337 070 826	4 613	706 042 610	2 285 258	1 167 753 036	33 123	364 075	2 114 800	2
6 065	4 445 180	28 105	32 909 602	278	340	494 766	38 989 579	503	—	1 471 200	
6 822	5 822 974	80 880	32 297 985	1 901	33 844 389	576 340	79 328 046	2 171	89 366	410 100	3
1 690	844 618	23 014	3 404 215	—	—	77 964	4 441 146	70	—	278 000	

Taulu 2.

	1	2	3	4	5	6	7	8	9
Toimistot — Expeditioner									
1	Alavieska	79 800	1 374	22	91 102	8 900	1 163	4	65 000
		9 500	220	—	—	1 900	155	—	—
2	Ilaapajärvi	108 300	4 609	93	563 213	17 900	2 934	86	752 500
		25 500	517	3	11 500	4 800	123	—	—
3	Ilaapavesi	140 400	3 902	74	238 959	11 800	2 944	73	1 164 775
4	Haukipudas as.	68 500	1 017	53	243 483	9 900	527	11	97 032
		74 300	1 800	48	93 061	8 000	925	28	89 600
5	Ilyrynsalmi	146 900	2 102	191	779 521	3 700	741	3	21 000
6	Ii	96 600	2 159	68	394 606	7 400	1 062	36	90 400
		96 600	1 860	99	245 023	4 900	412	2	2 500
7	Kalajoki	176 700	3 626	79	391 739	16 000	4 440	26	248 100
		66 200	1 729	30	274 279	14 100	1 054	29	149 000
8	Kempele	60 200	665	36	572 533	2 700	304	9	124 500
		77 500	385	33	72 684	6 700	267	8	193 500
9	Kestilä	77 100	1 257	83	669 842	7 100	528	6	26 000
10	Kontiomäki	95 200	1 597	88	212 600	5 900	211	—	—
		44 300	703	21	27 006	4 300	94	37	49 540
11	Kuhmo	180 600	4 457	53	336 354	28 100	1 298	7	172 000
		12 300	363	—	—	2 500	53	—	—
12	Kuusamo	—	5 521	201	3 263 413	—	1 438	—	—
		—	1 504	6	48 319	—	159	—	—
13	Kärsämäki	182 900	1 904	88	541 815	25 200	455	11	19 500
		10 700	191	—	—	1 400	112	—	—
14	Lappi O. l.	50 900	584	14	67 733	4 900	205	1	3 000
15	Liminka	168 500	1 496	47	636 865	12 900	1 217	24	1 370 450
		24 500	571	66	231 419	3 300	386	3	5 600
16	Muhos	91 800	2 589	163	946 701	6 900	1 376	63	240 500
		71 800	1 011	31	150 440	7 400	506	34	157 110
17	Nivala	190 500	3 467	71	330 250	18 700	2 521	11	69 900
		103 400	1 447	10	40 812	14 400	1 548	4	9 200
18	Nuojuua	39 200	1 104	48	95 278	1 700	201	—	—
		34 500	715	46	239 521	2 700	382	—	—
19	Oksava ¹⁾	48 700	1 378	101	3 838 286	5 100	578	24	234 003
20	Oulainen	242 700	4 641	117	670 351	21 600	3 604	75	656 556
		115 000	1 783	20	104 163	8 700	1 300	—	—
21	Paltamo	37 700	1 278	64	287 544	3 300	473	—	—
		48 400	1 130	39	61 111	9 700	354	3	8 500
22	Piippola	38 200	1 298	36	158 180	4 300	616	4	61 000
		29 300	784	51	504 637	6 800	183	—	—
23	Pudasjärvi	—	2 426	114	1 320 423	—	952	15	250 400
		—	1 405	38	73 738	—	35	4	3 200
24	Pulkkila	28 100	966	86	1 219 775	2 800	746	4	14 000
		37 300	549	—	—	4 600	286	—	—
25	Puolanka	84 900	4 707	104	420 794	6 700	443	3	70 000
		8 800	225	—	—	1 100	50	—	—
26	Pyhäjoki	68 700	1 206	24	20 123	5 800	584	4	14 020
		24 400	675	10	23 554	2 600	341	1	10 000
27	Pyhäsalmi	354 800	7 602	326	10 893 412	46 200	2 142	18	63 600
		46 800	1 156	100	443 221	5 000	902	25	37 991
28	Rantsila	92 800	1 226	28	407 204	6 700	347	—	—
		17 100	287	16	103 007	2 100	91	—	—
29	Raudaskylä	102 200	1 070	25	236 343	13 500	705	9	52 400
30	Reisjärvi	127 500	1 422	49	202 470	83 300	865	10	79 000
		23 400	378	—	—	6 400	200	—	—
31	Risti järvi ²⁾	102 800	1 310	64	487 638	5 700	177	2	13 000
32	Ruhtinansalmi	—	1 004	26	845 119	—	171	—	—
		—	—	—	—	—	—	—	—
33	Ruukki	139 800	2 150	74	235 656	14 100	772	4	28 019
		137 700	2 572	147	591 550	12 500	1 260	13	77 700
34	Sievi	67 800	950	104	741 272	6 700	736	8	20 604
		89 100	2 086	83	377 092	14 100	1 207	6	35 000
35	Sotkamo	106 100	3 903	104	560 952	7 200	1 850	12	54 300
		148 100	1 449	17	51 027	17 300	518	6	8 700
36	Taivalkoski	—	2 557	37	247 883	—	646	—	—
		—	—	—	—	—	—	—	—
37	Utajärvi	51 600	1 516	183	543 398	5 600	294	16	134 000
		59 700	1 233	25	47 898	3 600	224	—	—
38	Vaala	29 900	952	67	728 269	2 900	286	4	8 000
		50 400	1 699	128	1 238 164	5 000	534	13	40 246
39	Vihanti	105 200	1 584	30	195 204	9 600	1 032	24	213 140
		74 200	1 150	22	84 195	6 900	767	17	119 300
40	Ylivieska	774 700	5 004	126	564 060	84 200	2 802	21	303 200
		109 900	921	21	33 257	8 100	620	—	—
41	Ämmänsaari	29 400	1 178	61	538 660	3 100	850	15	144 000
		—	3 673	120	538 489	—	999	10	82 280
	Yhteensä — Summa	9 649 300	204 743	7 387	96 347 774	970 800	107 123	2 061	52 022 144

¹⁾ Muodostettu postitoimistoksi — Omblödad till postexpedition ¹/₄ 1944.
²⁾ — — — — — ¹/₄ 1944.

Tabell 2.

10	11	12	13	14	15	16	17	18	19	20	
2 083	1 129 586	30 002	5 227 151	20	—	123 368	6 512 839	59	38 668	160 700	1
—	—	—	—	—	—	11 775	—	—	—	27 600	—
5 138	4 792 004	2 749	61 756 128	148	47 300	141 957	67 911 145	425	60 236	480 600	2
212	374 821	391	314 821	—	—	31 546	701 142	—	—	87 700	—
4 405	2 139 321	17 851	5 737 882	126	29 725	181 575	9 310 662	1 703	78 467	232 600	3
1 690	1 302 481	29 951	4 209 425	609	4 217 062	112 258	10 069 483	2 009	81 102	142 100	4
2 213	1 627 648	724	7 265 178	100	—	88 138	9 075 487	405	—	239 800	—
3 957	4 062 423	7 173	16 481 257	432	765 353	165 199	22 109 554	117	40 374	189 400	5
2 505	2 212 439	19 988	18 473 578	259	3 553 200	130 077	24 724 223	408	109 363	373 900	6
2 811	2 024 995	10 120	6 986 383	557	—	117 361	9 258 901	122	—	325 700	—
4 716	3 402 914	86 711	64 489 295	69	1 575 754	292 367	70 107 302	608	112 988	612 600	7
2 152	913 677	4 324	3 823 558	—	—	89 618	5 160 514	48	—	250 600	—
830	910 932	3 144	7 018 078	100	—	67 988	8 626 043	133	45 216	57 300	8
796	472 754	1 888	1 593 048	121	—	87 698	2 331 986	45	—	176 400	—
2 217	1 622 167	10 344	7 504 014	12	—	98 647	9 822 023	243	35 202	275 500	9
1 561	1 652 053	1 593	7 445 235	200	—	106 350	9 309 888	106	38 132	109 700	10
584	1 179 611	423	1 223 881	—	—	50 462	2 480 038	28	—	60 700	—
6 145	4 047 499	7 674	13 840 425	211	—	228 545	18 396 278	125	44 997	355 200	11
313	385 798	297	420 353	—	—	15 326	806 151	—	—	54 100	—
8 383	5 949 864	1 192	5 834 792	465	—	17 200	15 048 069	134	48 310	—	12
177	478 416	61	—	—	—	1 907	526 735	—	—	—	—
2 656	1 629 253	83 895	27 324 722	1 041	—	298 150	29 515 290	199	43 777	458 100	13
—	—	—	—	—	—	12 403	—	—	—	44 800	—
621	384 963	854	1 668 916	—	—	58 079	2 124 602	63	755	41 500	14
2 339	2 031 816	79 911	32 785 241	941	2 155 868	267 375	38 980 240	605	70 963	409 700	15
1 013	626 311	1 262	6 415 321	15	—	31 116	7 278 651	38	—	193 700	—
4 640	4 422 446	79 176	22 947 797	74	2 530 000	186 781	31 087 444	598	100 889	373 600	16
959	462 248	1 858	2 296 961	—	—	83 599	3 066 759	76	—	231 600	—
5 029	2 790 310	30 543	32 221 143	238	—	251 080	35 411 603	956	103 737	482 800	17
1 280	1 041 076	1 617	5 569 936	—	—	123 706	6 661 024	26	—	304 200	—
1 176	663 716	293	2 570 434	430	—	44 152	3 329 428	5	34 011	93 700	18
397	216 025	3 180	61 562	100	—	42 020	517 108	4	—	89 400	—
1 200	708 243	—	—	—	—	57 081	4 780 532	60	4 523	114 500	19
6 360	5 533 915	19 880	43 044 781	1 263	17 602 477	300 240	67 508 080	1 094	142 274	527 100	20
949	894 686	3 590	4 163 344	120	10 000	131 462	5 172 193	6	—	368 400	—
1 861	1 601 833	25 509	6 069 627	185	—	70 370	7 959 004	—	32 317	237 600	21
815	263 221	1 319	2 444 359	1	—	61 761	2 777 191	10	—	133 900	—
1 585	991 986	16 008	9 611 314	101	—	62 148	10 822 480	50	38 099	141 300	22
1 181	1 086 367	6 434	3 791 496	11	—	44 744	5 382 500	10	—	95 400	—
3 905	3 120 495	2 236	8 888 505	23	849	9 671	13 580 672	176	74 266	—	23
2 129	1 068 766	189	748 930	5	—	3 805	1 894 634	—	—	—	—
1 834	1 070 113	8 524	6 773 663	148	—	43 208	9 077 551	111	34 917	135 600	24
—	—	69	82 047	3	2 700	42 807	84 747	—	—	59 600	—
3 466	2 146 694	8 320	6 698 840	136	—	108 779	9 336 328	71	36 836	255 400	25
—	—	276	80 127	—	—	10 451	80 127	—	—	56 400	—
2 005	1 197 003	14 384	9 744 251	100	—	92 807	10 975 397	53	29 359	197 400	26
593	570 450	253	3 290 893	—	—	28 873	3 894 897	12	—	103 100	—
3 568	2 627 611	13 333	18 638 920	116	—	428 105	32 223 543	198	66 275	462 600	27
1 809	1 009 524	865	3 016 791	—	—	56 657	4 507 527	95	—	171 300	—
2 289	1 227 775	8 296	17 605 359	15	1 080 483	111 701	20 320 321	68	39 652	329 900	28
469	234 335	1 163	1 851 459	—	—	21 226	2 188 801	16	—	94 500	—
1 773	931 399	4 926	788 229	—	—	124 208	2 008 371	145	19 702	265 900	29
2 330	1 227 832	16 838	15 527 606	125	280 000	232 439	17 316 908	166	28 435	250 100	30
—	—	46	—	—	—	30 424	—	—	—	96 500	—
1 869	753 455	7 615	4 027 474	403	—	119 940	5 281 567	44	16 583	615 900	31
1 021	1 289 371	730	1 826 885	21	1 387 607	2 973	5 348 982	2	16 759	—	32
342	701 393	—	—	—	—	342	701 393	—	—	—	—
2 337	2 061 067	11 258	23 670 861	186	6 240 665	170 631	32 236 268	223	149 999	247 100	33
4 152	3 389 305	24 290	20 871 708	230	1 485	182 864	24 931 748	222	—	601 600	—
1 748	1 165 026	8 733	17 595 152	146	2 681 998	86 925	22 204 052	78	83 353	135 700	34
2 892	1 777 056	4 715	2 666 122	103	—	114 292	4 855 270	161	—	265 400	—
4 870	3 409 531	21 480	34 788 171	447	3 318 809	145 966	42 131 763	404	50 335	337 600	35
969	578 452	4 688	2 237 583	100	—	173 147	2 875 762	1	—	248 600	—
4 764	2 655 918	2 093	5 930 698	59	—	10 156	8 834 499	98	39 349	—	36
—	—	—	—	—	—	—	—	—	—	—	—
2 171	1 582 967	67 738	4 137 567	423	—	129 541	6 397 932	412	42 891	154 300	37
1 276	675 879	2 856	2 390 459	—	—	68 914	3 114 236	11	—	203 600	—
1 586	982 008	8 330	3 422 544	50	225 814	44 075	5 366 635	7	61 007	93 000	38
1 446	916 620	10 872	2 739 653	9	—	70 101	4 934 683	108	—	130 500	—
2 213	1 863 888	35 419	16 585 875	114	713 522	155 216	19 571 629	81	55 664	162 200	39
1 319	811 806	5 205	5 262 391	—	—	89 530	6 277 692	48	—	197 200	—
5 459	4 639 278	56 314	60 247 039	1 648	10 737 550	930 274	76 491 127	3 349	70 160	467 800	40
743	350 728	11 157	942 872	1 603	—	133 065	1 326 857	11	—	185 500	—
1 882	1 861 863	4 209	34 276 690	36	6 166	40 731	36 827 379	40	77 342	78 700	41
3 364	3 250 124	2 628	13 060 492	204	—	10 998	16 931 385	130	—	71 400	—
231 120	198 474 803	1 559 277	1 306 504 965	28 822	980 281 095	12 760 633	2 633 630 781	57 736	2 869 435	20 777 500	

Taulu 2.

	1	2	3	4	5	6	7	8	9
Lapin lääni¹⁾									
Lapplands län¹⁾									
Konttorit — Kontor									
1 Kemi	737 100	21 257	673	7 406 520	47 400	15 445	187	2 630 358	
	30 100	478	—	—	2 000	283	—	—	—
2 Kemijärvi	—	8 262	279	1 593 194	—	2 993	27	232 191	—
	—	3 042	14	179 814	—	972	4	8 008	—
3 Petsamo	—	1 618	49	466 469	—	2 131	16	335 008	—
	—	718	25	140 972	—	1 443	15	326 540	—
4 Rovaniemi	—	19 674	669	5 848 606	—	15 745	65	2 670 863	—
	—	3 177	521	4 983 571	—	1 236	30	192 800	—
5 Tornio	209 600	8 342	232	2 401 615	23 900	9 535	220	8 432 006	—
	—	1 403	38	313 505	—	794	52	351 400	—
Toimistot — Expeditioner									
1 Inari	—	1 411	42	240 922	—	446	37	133 500	—
	—	824	68	410 252	—	504	2	5 000	—
2 Ivalo	—	4 091	96	1 685 747	—	2 161	19	380 600	—
	—	925	—	—	—	360	—	—	—
3 Kauliranta	—	496	17	89 906	—	717	6	12 900	—
	—	20	5	21 904	—	89	4	13 500	—
4 Kittilä	—	1 594	327	2 639 295	—	846	73	2 107 239	—
	—	602	9	33 399	—	116	11	90 500	—
5 Kolari	—	—	—	—	—	—	—	—	—
6 Kolosjoki	—	7 165	337	2 569 463	—	4 956	67	732 842	—
7 Kuusiluoto	—	—	—	—	—	—	—	—	—
8 Laurila	64 600	—	—	—	2 900	—	—	—	—
	8 400	—	—	—	—	—	—	—	—
9 Muonio	—	—	—	—	—	—	—	—	—
10 Pelkosenniemi	—	1 023	95	333 656	—	443	22	122 000	—
	—	664	27	696 360	—	95	—	—	—
11 Pello	—	2 952	58	293 887	—	1 327	9	58 100	—
12 Ranua ²⁾	—	623	69	898 866	—	34	—	—	—
	—	—	—	—	—	55	—	—	—
13 Salla	—	1 186	26	89 397	—	287	1	30 000	—
	—	73	—	—	—	57	—	—	—
14 Salmijärvi	—	992	41	318 860	—	519	2	28 000	—
	—	1 164	—	—	—	777	—	—	—
15 Savukoski	—	799	107	1 423 098	—	127	21	40 260	—
16 Simo as.	—	869	33	150 618	—	472	1	1 000	—
	—	1 293	53	496 640	—	750	40	196 800	—
17 Sodankylä	—	3 919	200	5 250 030	—	795	8	41 537	—
18 Tervola	—	1 015	61	428 342	—	541	57	460 683	—
	—	779	31	283 660	—	238	—	—	—
19 Utsjoki	—	—	—	—	—	—	—	—	—
20 Ylitornio	—	1 753	86	1 390 150	—	1 636	49	798 150	—
	—	544	78	326 598	—	159	5	8 700	—
Yhteensä — Summa	1 049 800	104 747	4 366	43 405 316	76 200	69 084	1 050	20 440 485	
Itä-Karjalan sotilashallintoalue									
Öst-Karelen militärförvaltnings-									
område									
Konttorit — Kontor									
1 Aunuksenlinna	—	—	—	—	—	—	—	—	—
2 Äänislinna	—	—	—	—	—	—	—	—	—
Toimistot — Expeditioner									
1 Jessoila	—	—	—	—	—	—	—	—	—
2 Karhumäki	—	—	—	—	—	—	—	—	—
3 Kontupohja	—	—	—	—	—	—	—	—	—
4 Lisma	—	—	—	—	—	—	—	—	—
5 Paatene	—	—	—	—	—	—	—	—	—
6 Repola	—	—	—	—	—	—	—	—	—
7 Soutjärvi	—	—	—	—	—	—	—	—	—

¹⁾ Tiedot siirretyistä ja luovutetun alueen toimipaikoista puutteelliset. — Uppgifterna från de förflyttade och de avträdde områdenas anstalt.

²⁾ Muodostettu postitoimistoksi — Ombildad till postexpedition 1/4 1944.

Tabell 2.

10	11	12	13	14	15	16	17	18	19	20	
24 205	25 917 233	94 245	364 786 281	2 429	87 453 657	942 941	488 194 049	4 509	212 467	2 144 800	1
—	1 270 739	1 638	359 574	303	—	34 802	1 630 313	—	—	215 700	—
15 051	14 595 018	5 866	10 442 044	403	67 749 037	32 881	94 611 484	419	124 168	—	2
1 254	898 163	499	808 040	22	1 000	5 807	1 895 025	16	—	—	—
3 719	5 551 572	3 321	8 575 408	117	15 612 071	10 971	30 540 528	1 682	23 897	—	3
1 200	2 405 771	103	2 910 247	—	—	3 504	5 783 530	15	—	—	—
26 386	36 926 891	19 454	361 512 264	1 016	262 614 640	83 009	669 573 264	8 977	252 282	—	4
6 762	5 601 539	1 241	4 223 430	40	4 111	13 007	15 005 451	49	—	—	—
9 750	9 021 862	41 409	57 237 697	6 043	27 698 478	309 031	104 791 658	2 295	121 274	—	5
1 108	2 028 840	1 138	6 193 221	30	—	4 563	8 886 966	38	—	—	—
2 128	2 425 629	551	3 941 742	48	6 626 662	4 663	13 368 455	84	21 152	—	1
1 596	2 781 613	316	4 351 486	—	—	3 310	7 548 351	28	—	—	—
7 964	11 238 313	5 267	30 421 327	120	39 349 486	19 718	83 075 473	1 101	49 521	—	2
—	865 538	53	165 323	—	—	1 338	1 030 861	—	—	—	—
903	1 364 351	458	5 089 699	4	1 136 755	2 601	7 693 611	125	19 298	—	3
20	13 241	21	62 644	—	—	159	111 289	—	—	—	—
2 931	2 656 138	1 642	8 553 362	13	929 692	7 426	16 885 726	659	32 296	—	4
741	328 286	74	747 840	—	—	1 553	1 200 025	10	—	—	—
1 428	1 144 297	—	—	—	—	1 428	1 144 297	—	16 992	—	5
1 109	1 310 677	—	—	—	—	1 109	1 310 677	—	—	—	—
13 398	21 729 639	1 065	34 186 478	222	5 991 837	27 210	65 210 259	43	73 816	—	6
990	585 801	—	—	—	—	990	585 801	—	12 348	—	7
1 053	1 099 105	2 100	—	200	—	70 853	1 099 105	—	24 647	130 700	8
317	150 866	—	—	—	—	8 717	150 866	—	—	39 000	—
1 998	1 982 199	—	—	—	—	1 998	1 982 199	—	17 036	—	9
1 451	1 429 108	—	—	—	—	1 451	1 429 108	—	—	—	—
1 790	1 604 371	486	4 522 932	—	—	3 859	6 582 959	153	6 452	—	10
724	434 754	25	10 825	—	—	1 535	1 141 939	—	—	—	—
2 745	1 348 726	796	9 327 188	16	—	7 903	11 027 901	141	23 682	—	11
1 380	550 610	880	5 310 719	5	—	2 991	6 760 195	45	11 518	—	12
—	—	90	—	—	—	145	—	—	—	—	—
1 569	2 389 695	975	8 176 168	—	—	4 044	10 685 260	146	12 035	—	13
—	—	—	—	—	—	130	—	—	—	—	—
2 810	9 565 889	766	7 956 249	2	—	5 132	17 868 998	86	31 089	—	14
—	—	246	—	—	—	2 187	—	—	—	—	—
1 945	1 372 673	697	2 923 286	662	575 773	4 358	6 335 090	19	11 439	—	15
—	—	—	—	—	—	—	—	—	—	—	—
1 643	1 222 012	1 867	18 700 579	41	3 603 261	4 926	23 677 470	119	52 793	—	16
2 719	2 273 103	1 232	16 348 194	2	241 000	6 089	19 555 737	89	—	—	—
4 683	4 049 131	4 991	8 389 328	279	—	14 875	17 730 026	242	33 632	—	17
1 493	1 312 418	—	—	—	—	1 493	1 312 418	—	—	—	—
2 184	2 380 036	1 075	11 456 796	—	—	4 933	14 725 857	109	34 026	—	18
407	290 867	276	976 569	—	—	1 731	1 551 096	7	—	—	—
739	647 719	—	—	—	—	739	647 719	—	1 747	—	19
2 431	1 803 860	1 212	18 138 422	31	221 607	7 198	22 352 189	1 332	31 106	—	20
575	305 699	50	47 541	—	—	1 411	688 538	3	—	—	—
157 299	186 873 992	196 125	1 016 852 903	12 048	519 809 067	1 670 719	1 787 381 763	22 541	1 250 713	2 530 200	—
2 617	2 561 196	—	—	—	—	2 617	2 561 196	—	28 637	—	1
1 489	1 258 168	—	—	—	—	1 489	1 258 168	—	—	—	—
10 822	15 108 244	—	—	—	—	10 822	15 108 244	—	59 599	—	2
1 704	2 158 340	—	—	—	—	1 704	2 158 340	—	—	—	—
1 808	1 035 412	—	—	—	—	1 808	1 035 412	—	7 019	—	1
381	413 795	—	—	—	—	381	413 795	—	—	—	—
1 568	2 365 544	—	—	—	—	1 568	2 365 544	—	15 213	—	2
924	1 127 623	—	—	—	—	924	1 127 623	—	8 519	—	3
186	195 602	—	—	—	—	186	195 602	—	—	—	—
152	140 516	—	—	—	—	152	140 516	—	2 712	—	4
97	292 702	—	—	—	—	97	292 702	—	—	—	—
617	630 919	—	—	—	—	617	630 919	—	10 453	—	5
—	—	—	—	—	—	—	—	—	—	—	—
3 276	2 921 192	—	—	—	—	3 276	2 921 192	—	5 619	—	6
478	426 158	—	—	—	—	478	426 158	—	11 199	—	7
374	350 683	—	—	—	—	374	350 683	—	—	—	—

ter äro ofullständiga.

Tabell 2.

10	11	12	13	14	15	16	17	18	19	20	
648	736 006	—	—	—	—	648	736 006	—	4 548	—	8
432	410 668	—	—	—	—	432	410 668	—	7 467	—	9
242	221 079	—	—	—	—	242	221 079	—	—	—	10
556	536 696	—	—	—	—	556	536 696	—	5 874	—	11
228	220 553	—	—	—	—	228	220 553	—	—	—	12
3 321	2 604 615	—	—	—	—	3 321	2 604 615	—	16 068	—	13
31 920	35 715 711	—	—	—	—	31 920	35 715 711	—	182 927	—	14
—	—	700	—	—	—	172 100	—	—	—	—	15
—	—	27 700	—	—	—	155 900	—	—	—	—	16
—	—	4 700	—	—	—	200 200	—	—	—	—	17
—	—	26 900	—	—	—	677 700	—	—	—	—	18
—	—	6 300	—	100	—	398 000	—	—	—	—	19
—	—	77 100	—	—	—	187 000	—	—	—	—	20
—	—	13 700	—	9 000	—	437 800	—	—	—	—	21
—	—	800	—	500	—	25 000	—	—	—	—	22
—	—	800	—	—	—	73 300	—	—	—	—	23
—	—	6 100	—	—	—	240 200	—	—	—	—	24
—	—	9 000	—	—	—	115 900	—	—	—	—	25
—	—	6 800	—	—	—	713 800	—	—	—	—	26
—	—	1 000	—	—	—	124 400	—	—	—	—	27
—	—	1 100	—	200	—	106 200	—	—	—	—	28
—	—	1 500	—	—	—	63 500	—	—	—	—	29
—	—	11 200	—	200	—	206 900	—	—	—	—	30
—	—	5 500	—	100	—	157 100	—	—	—	—	31
—	—	700	—	—	—	48 900	—	—	—	—	32
—	—	3 000	—	—	—	67 700	—	—	—	—	33
—	—	3 900	—	600	—	65 500	—	—	—	—	34
—	—	3 500	—	—	—	89 600	—	—	—	—	35
—	—	2 700	—	—	—	64 900	—	—	—	—	36
—	—	900	—	—	—	47 400	—	—	—	—	37
—	—	1 900	—	—	—	35 100	—	—	—	—	38
—	—	500	—	—	—	80 000	—	—	—	—	39
—	—	218 000	—	10 700	—	4 554 100	—	—	—	—	40
643 305	647 631 827	9 697 767	18 508 196 872	374 327	7 501 317 642	57 150 048	27 232 856 926	1 622 673	17 057 621	51 260 200	41
389 830	340 437 454	3 747 327	3 601 499 100	53 168	804 708 602	25 091 364	5 460 601 775	140 798	7 519 518	62 739 700	42
19 104	13 339 776	140 280	117 797 191	2 362	67 660 307	616 378	218 262 173	4 029	1 088 723	2 910 700	43
429 487	375 373 441	3 355 115	3 234 741 082	107 696	1 987 902 805	26 431 604	5 816 328 012	172 345	6 545 080	52 260 200	44
393 507	395 162 378	1 660 982	1 600 153 927	42 667	1 078 907 217	11 238 021	3 227 683 088	56 785	4 673 874	22 088 600	45
169 935	149 829 772	1 934 970	1 441 265 614	32 654	551 913 303	11 163 876	2 270 990 252	34 129	2 153 231	19 399 800	46
315 646	271 192 232	2 751 341	1 890 794 526	57 420	677 436 330	19 995 695	2 996 517 255	81 742	2 318 364	33 432 000	47
450 334	352 656 136	3 741 422	2 868 459 601	62 807	1 208 848 083	27 286 374	4 637 638 255	140 278	5 689 252	60 614 800	48
231 120	198 474 803	1 559 277	1 306 504 965	28 822	980 281 095	12 760 633	2 633 630 781	57 736	2 869 435	20 777 500	49
157 299	186 873 992	196 125	1 016 852 903	12 048	519 809 067	1 670 719	1 787 381 763	22 541	1 250 713	2 530 200	50
31 920	35 715 711	—	—	—	—	31 920	35 715 711	—	182 927	—	51
—	—	218 000	—	10 700	—	4 554 100	—	—	—	—	52
819 763	717 438 611	—	—	—	—	819 763	717 438 611	—	—	—	53
4 051 250	3 684 126 133	29 002 606	35 586 265 781	784 671	15 378 784 451	198 810 495	57 035 044 602	2 333 056	51 848 738	328 013 700	54
4 051 250	3 684 126 133	29 001 706	35 586 265 781	784 671	15 378 784 451	196 111 416	57 031 520 807	2 332 894	51 848 738	323 901 906	55
—	—	900	—	—	—	2 699 079	3 523 795	162	—	622 137	56
902	294 969	1 500	—	—	—	2 902 299	15 611 533	—	—	4 111 794	57
4 052 152	3 684 421 102	29 004 106	35 586 265 781	784 671	15 378 784 451	201 712 794	57 050 656 135	2 333 056	51 848 738	328 635 837	58

Taulu 3.

Tulot ja menot. —

1 Toimipaikat Anstalter	2 Tulot — Inkomster						7 Yhteensä Summa	8 Menot Utgifter
	3 Tulot myydyistä posti- merkeistä Frankoteckens uppbörd		4 Muut postitulos Andra postinkonster	5 Lennätintulot Telegrafinkonster	6 Puhelintulot Telefoninkonster	7 Yhteensä Summa		
	Toimipaikkojen oma kanto Anstaltens egen uppbörd	Alaisten toimi- paikkojen kanto Underlydande an- staltens uppbörd						
			mk	mk	mk	mk		
Konttorit — Kontor								
Borgå — Porvoo	2 040 624	1 482 785	781 209	196 700	5 106 143	9 607 461	4 761 504	
Ekenäs — Tammissaari	1 217 033	90 623	146 448	137 780	2 240 944	3 832 828	1 670 009	
Forsåa	1 014 512	150 721	102 351	95 565	1 472 063	2 835 212	1 535 172	
Hamina	1 186 532	818 405	114 014	205 250	2 156 012	4 480 213	2 374 995	
Hanko — Hangö	1 304 094	24 150	81 024	212 993	1 804 501	3 426 762	1 855 692	
Heinola	1 006 758	318 005	53 692	95 298	718 588	2 192 341	1 091 048	
Helsinki — Helsingfors	97 299 151	1 035 128	5 252 803	1 345 546	536 789	105 469 417	59 173 038	
Hyvinkää	1 133 607	425 756	63 857	101 475	1 973 595	3 698 290	1 833 872	
Hämeenlinna	3 930 122	981 685	769 501	393 829	5 885 975	11 961 512	5 017 071	
Isalmi	1 316 216	789 594	105 878	140 320	1 486 002	3 838 010	2 619 100	
Imatra	1 086 225	—	99 557	161 906	3 505 560	4 853 248	1 705 750	
Jakobstad — Pietarsaari	1 713 603	122 060	192 872	266 283	1 493 283	3 788 101	1 386 191	
Joensuu	3 269 076	641 620	1 570 294	471 138	4 374 050	10 326 178	6 395 201	
Jyväskylä	5 233 704	1 015 478	2 680 458	520 785	9 669 959	19 120 384	11 456 003	
Kajaani	1 826 746	321 470	1 333 751	281 280	2 990 054	6 753 301	4 251 278	
Karis — Karjaa	560 123	290 180	26 213	54 398	1 334 939	2 265 853	1 006 670	
Kemi	2 671 832	105 770	341 083	507 308	3 300 592	6 926 585	5 010 468	
Kemijärvi	564 295	281 114	230 669	114 335	1 105 605	2 296 018	1 067 515	
Kokkola — Gamlakarleby	2 765 164	367 447	410 301	299 056	5 058 974	8 900 942	3 530 546	
Kotka	3 542 199	296 659	137 205	472 739	3 746 667	8 195 469	5 321 763	
Kouvola	2 135 850	272 742	116 944	262 147	5 583 257	8 370 940	3 924 775	
Kristinestad — Kristiinankaupunki	717 750	301 369	263 725	83 387	816 964	2 183 195	1 335 424	
Kuopio	6 243 060	414 745	3 874 531	533 091	6 225 636	17 291 063	10 988 074	
Kuusankoski	1 070 649	41 048	25 473	—	380	1 137 550	1 009 578	
Käkisalmi	585 077	—	15 338	44 004	654 204	1 298 623	804 492	
Lahti	6 330 818	791 284	509 924	547 480	8 521 878	16 701 384	6 487 244	
Lappeenranta	3 015 710	240 681	212 193	434 054	3 764 217	7 666 855	4 304 360	
Lieksa	994 673	482 708	95 097	68 903	1 521 665	3 163 046	1 340 183	
Lohja — Lojo	863 980	18 066	43 802	39 380	1 144 448	2 109 676	893 790	
Loimaa	1 019 375	220 893	53 950	63 302	681 231	2 088 751	727 891	
Lovisa — Loviisa	747 246	430 432	103 218	187 740	2 595 616	4 064 252	2 299 855	
Mariehamn	1 049 206	649 542	166 351	258 115	1 850 041	3 973 255	2 243 141	
Mikkeli	3 352 786	537 758	236 524	356 453	4 558 122	9 041 643	4 630 542	
Nokia	984 625	39 495	26 340	—	32 706	1 083 166	510 211	
Oulu	5 582 471	976 404	3 461 125	—	—	10 020 000	8 864 668	
Petsamo	341 277	78 522	26 519	410 813	290 355	1 147 486	961 913	
Pieksämäki	991 462	526 370	22 821	—	604 909	2 145 562	2 912 323	
Pori	4 265 697	1 054 068	1 522 738	566 393	7 874 188	15 283 084	7 917 493	
Raahe	767 653	200 567	44 259	143 047	337 052	1 492 578	901 904	
Rauma	2 062 075	589 127	97 205	309 869	2 784 733	5 843 009	2 594 036	
Riihimäki	1 869 508	187 489	99 595	241 791	2 359 327	4 757 710	2 375 936	
Rovaniemi	2 380 187	528 591	1 755 151	924 549	4 839 841	10 428 319	9 765 036	
Salo	2 260 499	1 367 450	150 578	193 200	1 553 945	5 525 672	2 316 638	
Savonlinna	2 435 087	659 830	167 693	331 992	4 411 515	8 006 117	3 032 557	
Seinäjoki	1 772 347	530 571	93 210	156 477	3 887 350	6 439 955	4 004 127	
Sortavala	1 848 668	—	657 093	1 066 929	6 683 314	10 256 004	4 018 397	
Tampere	16 255 878	1 395 399	4 086 120	142 378	163 698	22 043 473	14 376 051	
Toijala	874 121	52 938	16 247	—	380 039	1 323 345	932 821	
Tornio	1 088 933	353 154	127 997	358 336	2 664 539	4 592 959	2 716 970	
Turku — Åbo	14 789 888	625 185	1 671 057	30 882	—	17 117 012	13 332 337	
Uusikaupunki	848 777	288 548	76 236	118 461	910 166	2 242 188	1 033 533	
Vaasa — Vasa	7 535 602	909 089	1 429 707	733 632	6 414 748	17 022 778	8 162 221	
Valkeakoski	788 204	333 322	46 058	62 767	550	1 230 901	691 748	
Varkaus	1 121 213	924 167	81 862	174 646	2 157 809	4 459 697	1 823 211	
Viipuri	3 690 641	—	1 144 879	—	—	4 835 520	3 865 449	
Vuoksenniska	722 953	483 884	46 976	—	—	1 253 813	936 493	
Keskuskenttäpostikonttori — Central- fältpostkontoret	2 840 541	—	391 077	—	—	3 231 618	2 725	
Sanomalehtipostikonttori — Tidnings- postkontoret	—	—	13 308 591	—	—	13 308 591	1 765 671	

Tabell 3.

Inkomster och utgifter.

1 Toimipaikat Anstalter	Tulot — Inkomster						7 Yhteensä Summa	8 Menot Utgifter
	Tulot myydyistä posti- merkeistä Frankoteckens uppbörd		Andra postintulot Andra postinkonster	Lennätintulot Telegrafinkonster	Puhelintulot Telefonkonster	Yhteensä Summa		
	Toimipaikkien oma kanto Anstaltens egen uppbörd	Ainaisten toimi- paikkien kanto Underlydande an- staltens uppbörd						
			mk	mk	mk	mk		
Helsinki, Lennätinkonttori — Hel- singsfors, Telegrafkontoret	5 991	1 328 059	17 768	18 894 629	2 010 917	22 257 364	11 416 979	
Oulu, Lennätinkonttori — Telegraf- kontoret	188 354	—	—	1 052 891	9 928 246	11 169 491	3 339 939	
Tampere, Lennätinkonttori — Tele- grafkontoret	227 100	—	—	1 329 130	17 807 120	19 363 350	5 620 425	
Turku, Lennätinkonttori — Åbo, Tele- grafkontoret	294 100	—	—	1 612 068	15 411 140	17 317 308	5 699 069	
Viipuri, Lennätinkonttori — Telegraf- kontoret	—	—	7 150	664 681	10 273 108	10 944 889	4 935 353	
Helsinki, Puhelinkeskus — Helsing- fors, Telefoncentralen	—	—	—	—	85 961 151	85 961 151	21 111 811	
Helsingin lennätin- ja puhelinpiiri — Helsingfors telegraf- och telefon- distrikt	—	—	—	—	43 500	43 500	4 301 495	
Jyväskylän lennätin- ja puhelinpiiri — Jyväskylä telegraf- och telefon- distrikt	—	—	—	—	21 755	21 755	786 686	
Kuopion lennätin- ja puhelinpiiri — Kuopio telegraf- och telefondistrikt	—	—	—	—	855	855	1 407 203	
Mikkelin lennätin- ja puhelinpiiri — S:t Michels telegraf- och telefon- distrikt	—	—	—	—	85 256	85 256	6 627 922	
Oulun lennätin- ja puhelinpiiri — Ule- borgs telegraf- och telefondistrikt ..	—	—	—	—	78 175	78 175	2 451 495	
Rovaniemen lennätin- ja puhelinpiiri — Rovaniemi telegraf- och telefon- distrikt	—	—	—	—	39 659	39 659	2 673 224	
Sortavalan lennätin- ja puhelinpiiri — Sortavala telegraf- och telefondistrikt ..	—	—	—	—	7 060	7 060	307 035	
Tampereen lennätin- ja puhelinpiiri — Tammerfors telegraf- och telefon- distrikt	—	—	—	—	35 130	35 130	1 170 409	
Turun lennätin- ja puhelinpiiri — Åbo telegraf- och telefondistrikt	—	—	—	—	109 911	109 911	2 228 355	
Vaasan lennätin- ja puhelinpiiri — Vasa telegraf- och telefondistrikt ..	—	—	—	—	72 977	72 977	873 663	
Viipurin lennätin- ja puhelinpiiri — Viborgs telegraf- och telefondistrikt ..	—	—	—	—	525	525	363 261	
Viipurin puhelinlaitoksen jälleenraken- nustoimisto — Viborgs telefoninrätt- nings återuppbyggnadsbyrå	—	—	—	—	3 041	3 041	475 755	
Laboratorio — Laboratoriet	—	—	—	—	9 036	9 036	349 081	
Työpaja — Verkstaden	—	—	—	—	350	350	1 534 250	
Helsinki, työkuntien johtajat — Hel- singsfors, ledare av arbetslagen	—	—	—	—	60 449	60 449	2 013 300	
Helsinki, Varasto — Helsingfors, För- rådet	—	—	—	—	—	—	1 105 690	
Postivaunut — Postkupperna	—	—	—	—	238	238	8 909 876	
Radiotyöpaja — Radioverkstaden ..	—	—	—	—	—	—	61 422	
Toimistot — Expeditioner								
Aitoo	255 272	—	8 851	—	—	264 123	96 075	
Alajärvi	157 329	352 446	15 934	8 062	—	533 771	231 646	
Alastaro	266 682	230 244	27 573	—	—	524 499	228 873	
Alavieska	162 833	50 940	8 895	—	—	222 668	122 970	
Alavus as.	274 824	35 998	4 336	—	—	315 158	110 012	
Alavus k. k.	336 002	90 390	16 700	6 666	218 375	668 133	288 811	
Alberga — Leppävaara	192 548	—	8 332	—	—	200 880	159 704	
Antrea	95 354	—	5 720	—	—	101 074	119 984	
Antrea as.	131 935	—	3 851	—	—	135 786	72 857	
Anttola ¹⁾	11 315	7 525	—	—	—	18 840	—	

¹⁾ Muodostettu postitoimistoksi — Ombildad till postexpedition ¹/₁₁ 1944.

Tavulu 3.

Tabell 3.

1	2	3	4	5	6	7	8
Artjärvi	78 311	147 407	8 545	—	—	234 263	198 732
Aura	152 974	687 689	20 562	—	—	861 225	278 794
Björkboda	126 211	—	9 470	—	—	135 681	62 573
Bromarf	139 171	18 486	8 316	—	—	165 973	180 402
Dalsbruk — Taalintehdas	212 978	133 456	16 018	—	—	362 452	419 807
Degerby - Åland	102 823	147 027	20 059	17 154	750 057	1 037 120	758 290
Dragsfjärd — Dragsfjärdi	124 491	—	9 195	—	—	133 686	87 586
Elimäki	177 480	201 717	18 195	—	136	397 528	146 791
Elisenvaara	360 645	—	8 466	—	—	369 111	181 275
Enonkoski	132 122	22 900	5 944	—	4 000	164 966	99 680
Enso	476 871	—	15 609	50 301	250 094	792 875	431 651
Espoo — Esbo	282 507	—	5 509	—	—	288 016	161 121
Eura	236 100	—	8 148	—	—	244 248	102 987
Eurajoki	157 186	139 087	16 073	—	—	312 346	133 724
Evijärvi	63 493	154 687	8 115	—	—	226 295	182 220
Fiskars — Fiskari	206 849	336 050	19 977	12 690	576	576 142	404 246
Grankulla — Kauniainen	523 803	67 987	16 356	58 111	—	666 257	442 311
Haapajärvi	485 880	163 397	24 529	—	—	673 806	320 267
Haapakoski as.	86 123	53 835	2 145	—	—	142 103	34 119
Haapamäki	396 416	183 798	9 624	—	—	589 838	604 460
Haapavesi	509 144	71 630	15 335	12 138	—	608 747	302 151
Hajala	149 183	—	3 184	—	—	152 367	61 532
Hammaslahti	224 569	237 326	8 308	—	—	470 203	178 630
Hankasalmi	198 274	132 873	10 991	—	—	342 138	205 037
Hankasalmi as.	223 245	191 905	5 567	—	—	420 717	171 738
Hannila	42 634	—	1 109	—	—	43 743	27 628
Harjavalta	404 050	123 815	9 001	—	—	536 866	77 046
Harju	63 356	—	1 123	—	—	64 479	17 700
Harlu	82 838	—	5 539	—	—	88 377	54 177
Hartola	331 321	157 407	16 137	—	—	504 865	213 990
Hauho	247 137	27 770	11 053	—	—	285 960	102 506
Haukipudas as.	190 815	200 751	10 019	—	—	401 585	123 298
Haukivuori	253 343	309 047	8 053	—	—	570 443	193 845
Heinävesi	203 165	571 324	18 428	3 981	704	797 602	569 112
Helylä	138 966	—	3 005	—	—	141 971	76 120
Herrala	107 181	39 892	4 189	—	—	151 262	64 784
Hietanen	115 490	48 510	2 688	—	380	167 068	63 767
Hiitola	323 564	—	10 418	—	—	333 982	174 804
Hikiä	171 689	44 426	4 698	—	—	220 813	90 707
Himanka	149 215	207 633	11 449	—	—	368 297	231 180
Hinthaara — Hindhär ¹⁾	89 655	188 945	9 166	—	—	287 766	136 625
Hirsilä	101 071	—	1 723	—	—	102 794	21 920
Hirvensalmi	181 686	180 054	11 778	—	—	373 518	277 303
Honkajoki	202 076	470 374	17 471	5 067	—	694 988	289 234
Houtskär	98 526	57 092	8 102	—	—	163 720	224 603
Humppila	238 337	37 918	7 323	—	—	283 578	105 813
Huopalahti — Hoplaks	291 876	—	10 344	—	—	302 220	227 743
Huuhnamäki	63 920	—	2 066	—	—	65 986	32 000
Huutokoski	195 284	31 376	4 149	—	—	230 809	69 745
Hyrylä	259 595	37 519	12 928	—	24	310 066	198 273
Hyrynsalmi	211 750	27 208	9 446	—	—	248 404	229 719
Hämeenkyrö	239 765	164 544	17 382	—	—	421 691	229 636
Häme koski	82 373	—	4 555	—	—	86 928	59 289
Härmä	152 582	39 560	2 758	—	—	194 900	118 745
Ihala	143 451	—	3 790	—	—	147 241	70 758
Ii	243 458	288 079	18 300	8 052	341 539	899 428	617 501
Iisvesi	229 583	26 820	4 602	—	—	261 005	99 043
Iittala	360 095	—	5 681	—	—	365 776	122 674
Ikaalinen	284 607	179 645	17 335	16 108	—	497 695	273 337
Ilmajoki	774 448	140 849	15 281	—	—	930 578	272 111
Iloantasi	369 497	620 576	34 493	27 246	352 491	1 404 303	970 244
Impilahti	274 697	—	11 227	7 185	127 492	420 601	200 409
Inari	42 275	76 340	17 040	—	—	135 655	417 369
Inha	169 240	5 000	2 893	—	—	177 133	66 010
Inkeroinen	554 013	343 446	25 355	—	3 640	926 454	469 674
Inkilä	76 330	—	1 343	—	—	78 173	16 854
Inkoo as. — Ingå st.	130 469	223 410	10 334	—	—	364 213	134 668
Isojoki	169 682	212 308	12 455	8 482	—	402 927	175 581
Isokyrö ²⁾	40 291	—	951	—	—	41 242	15 065
Ivalo	280 210	110 992	240 322	93 669	701 513	1 426 706	586 973
Jalasjärvi	372 456	628 348	25 044	8 605	—	1 034 453	395 327
Jepua — Jeppo	174 894	37 018	5 477	—	—	217 889	111 375
Johannes	131 140	—	3 950	—	—	135 090	71 207
Jokela	322 847	144 433	7 772	—	90	475 142	195 018
Jokioinen	248 342	224 911	18 198	14 982	—	506 433	323 153
Joroinen	297 637	70 694	27 243	—	—	395 574	253 126
Joutsa	330 046	358 122	19 919	6 722	96	714 905	358 043

¹⁾ Muodostettu postitoimistoksi — Ombildad till postexpedition $\frac{1}{2}$ 1944.

²⁾ $\frac{1}{11}$ 1944.

Taulu 3.

Tabell 3.

1	2	3	4	5	6	7	8
Joutseno	309 494	92 540	7 129	—	360	409 523	139 682
Juankoski	316 141	234 309	16 111	2 412	—	568 973	284 842
Jurva	98 125	182 827	11 132	2 182	—	294 266	292 812
Juuka	338 511	280 941	21 345	8 005	—	643 802	339 901
Juva	512 032	260 234	18 006	10 671	2 588	803 531	456 198
Jämijärvi ¹⁾	155 327	25 188	3 918	—	—	184 433	88 321
Jämsä	704 305	209 428	36 054	22 879	1 680 353	2 653 019	796 189
Jämsänkoski	383 864	27 447	16 262	8 798	—	436 371	222 390
Järvelä	189 299	135 922	14 189	—	—	339 410	160 247
Järvenpää	787 580	21 800	17 833	—	383 614	1 210 827	429 794
Jääski	232 830	—	5 288	—	—	238 118	76 542
Kaalamo	155 655	—	3 265	—	—	158 920	78 282
Kaavi	320 125	142 528	13 034	—	—	475 687	251 679
Kainasto	129 739	32 710	2 810	—	—	165 259	82 929
Kaipiainen	242 120	160 249	8 137	—	7 128	417 634	251 975
Kalajoki	373 942	297 011	272 699	23 094	—	966 746	406 711
Kaltimo	151 121	483 239	14 330	—	—	643 740	376 313
Kangasala	465 301	283 939	46 926	27 695	5 420	829 281	354 826
Kangasniemi	269 650	185 954	13 629	7 065	144	476 442	334 143
Kankaanpää	458 629	246 948	20 017	15 037	—	740 631	323 365
Kanneljärvi	148 708	—	8 405	—	—	157 113	122 051
Kannus	485 192	315 173	18 792	—	—	819 157	397 320
Kantala	122 865	91 990	3 143	—	—	217 998	85 885
Karhula	778 335	—	19 759	40 132	270 581	1 108 807	498 109
Karijoki	216 567	113 156	11 902	4 121	—	345 746	151 165
Karkkila	576 279	77 740	20 145	25 115	393 759	1 093 038	477 674
Karkku	196 735	149 336	8 233	—	2 716	357 020	102 775
Karstula	252 395	339 525	16 306	12 698	568	621 492	365 785
Karttula	197 706	17 097	9 151	—	—	223 954	117 468
Kaskö — Kaskinen	363 443	—	16 666	84 969	221 685	686 763	382 951
Kauhajoki	383 235	12 300	6 577	—	2 296	404 408	93 455
Kauhajoki k. k.	460 298	305 080	19 923	11 989	—	797 290	475 975
Kauhava	692 459	277 183	362 241	—	—	1 331 883	840 149
Kauklahti — Köklaks	227 396	—	4 771	—	—	232 167	71 351
Kauliranta	83 640	39 687	5 718	—	—	129 045	78 033
Kauppilammäki	80 645	36 377	1 753	—	—	118 775	40 344
Kausala	302 756	595 126	24 011	—	—	921 893	524 710
Kauttua	308 779	—	4 323	—	—	313 102	41 644
Kauvatsa as.	160 994	108 166	5 563	—	176	274 899	87 171
Keitele	222 425	90 034	13 600	—	3 556	329 615	183 346
Kellokoski	211 759	41 130	10 492	—	—	263 381	130 971
Kempele	106 028	77 440	4 612	—	—	188 080	134 504
Kerava	569 710	264 264	42 176	61 589	353 610	1 291 349	674 916
Kerimäki	156 230	241 245	13 332	—	—	411 357	182 032
Kestilä	136 392	14 010	8 901	—	—	159 303	169 420
Kesälahti	182 384	30 300	7 790	843	—	221 317	103 853
Keuruu	552 969	183 473	20 553	—	—	756 995	463 337
Kiiikka	236 083	32 268	7 379	—	1 112	276 342	85 855
Kiikoinen	131 393	94 642	8 129	—	—	234 164	184 339
Killinkoski	118 555	102 123	7 893	—	—	228 571	109 291
Kimito — Kemiö	335 306	343 078	27 836	14 870	647 263	1 368 353	371 616
Kirkniemi — Gerknäs	217 952	—	4 430	—	192	222 624	76 816
Kirvu	97 063	—	5 030	932	—	103 025	64 361
Kitee	421 777	366 752	21 374	—	—	809 903	440 968
Kittilä	132 340	68 796	20 217	15 251	275 831	512 935	422 651
Kiukainen	252 370	178 425	8 470	—	—	439 265	110 540
Kiuruvesi	550 127	532 620	20 172	—	—	1 102 919	471 675
Kivennapa	102 815	—	4 116	—	—	106 931	64 142
Kivijärvi	153 782	144 100	9 322	—	—	307 204	180 502
Kiviniemi	94 040	—	3 606	—	—	97 646	78 342
Koivisto	201 450	—	8 732	1 220	—	211 452	158 311
Kokemäki	520 256	124 270	101 998	—	1 434	747 958	308 890
Kolari	149 205	—	7 345	—	—	156 550	154 058
Kolho	225 435	—	3 957	—	—	229 392	91 151
Kolkontaipale	105 757	137 525	7 319	—	—	250 601	127 144
Kolosjoki	474 121	—	16 092	—	—	490 213	174 736
Kolppi — Källby	154 271	121 224	7 145	—	—	282 640	111 838
Konginkangas	118 293	115 144	8 323	4 071	174	246 005	108 462
Konnevesi	188 860	90 040	14 241	—	16	293 157	169 247
Kontiolahti as.	146 214	417 253	8 908	—	—	572 375	229 647
Kontiomäki	253 180	88 280	5 309	—	—	346 769	196 808
Koria	363 647	29 121	8 256	—	—	401 024	102 100
Korkeakoski	166 758	77 773	4 660	—	3 496	252 687	146 386
Korpilahti	320 550	202 609	17 279	8 048	108	548 594	309 717

¹⁾ Muodostettu postitolmistoksi — Ombildad till postexpedition 1/4 1944.

Taulu 3.

Tabell 3.

1	2	3	4	5	6	7	8
Korpiselkä	118 711	—	5 317	—	—	124 028	106 268
Korpo	123 170	30 900	10 955	10 922	312 390	488 337	310 863
Korsnäs	51 720	133 512	11 079	—	—	196 311	220 193
Korso	249 469	—	11 045	—	—	260 514	188 166
Kortesjärvi	160 522	77 650	7 640	—	—	245 812	132 043
Koskenkorva	293 234	—	5 933	—	—	299 167	129 974
Koskenpää	72 049	46 347	6 455	—	—	124 851	212 586
Koski as.	184 911	—	3 164	—	—	188 075	65 879
Koski H. l.	170 637	73 632	10 115	—	2 972	257 356	149 538
Koski T. l.	154 229	357 159	16 854	—	—	528 242	172 643
Kruunupyy — Kronoby	172 089	94 221	7 997	—	—	274 307	95 976
Kuhmo	450 620	71 719	129 606	16 797	312 337	981 079	678 706
Kuhmoinen	318 074	183 487	17 156	6 669	—	525 386	254 716
Kuolemajärvi as.	144 690	—	6 301	—	—	150 991	104 351
Kuortane	206 991	259 870	21 312	8 666	—	496 839	322 535
Kurikka	461 658	616 894	61 312	—	—	1 139 864	316 287
Kurkijoki	203 221	—	11 580	5 571	126 257	346 629	240 320
Kurkimäki	95 298	98 350	3 287	—	—	196 935	62 152
Kuru	226 678	120 458	11 079	—	—	358 215	287 306
Kuurila	168 497	—	3 035	—	—	171 532	72 419
Kuusa as.	93 277	15 500	2 000	—	—	110 777	44 091
Kuusamo	348 892	63 179	261 159	—	—	673 230	505 553
Kuusiluoto	57 480	—	3 061	—	—	60 541	36 646
Kylmäkoski	200 962	92 680	6 466	—	—	300 108	80 123
Kymi	296 960	103 678	9 385	—	—	410 023	255 710
Kyminlinna	114 270	18 093	6 575	—	—	138 938	153 042
Kyrkslätt — Kirkkonummi	186 777	212 131	17 469	—	—	416 377	283 589
Kyrö	241 933	221 702	14 675	—	—	478 310	236 186
Kyröskoski	270 483	33 130	13 938	—	632	318 183	162 807
Kälviä	214 537	85 662	5 397	—	—	305 596	143 630
Kärsämäki	176 029	44 798	5 907	—	—	226 734	227 164
Köyliö	144 834	42 835	9 990	—	—	197 659	104 132
Lahdenpohja	538 760	—	21 392	30 141	716 290	1 306 533	577 482
Laihia	367 653	254 842	11 505	—	—	634 000	279 722
Laitila	513 222	124 250	15 961	12 239	4 387	670 059	192 828
Lammi	290 528	225 779	22 078	—	—	538 385	296 964
Lapinlahti	425 928	251 028	12 135	—	—	689 991	193 993
Lappajärvi	196 922	152 905	11 423	6 739	—	367 989	191 325
Lappfjärd — Lapväärtti	234 117	83 105	12 898	—	—	330 120	128 640
Lappi O. l.	65 222	—	699	—	—	65 921	28 371
Lappila	149 686	—	3 639	—	—	153 325	47 085
Lapträsk — Lapinjärvi	150 884	244 516	18 581	—	—	413 981	220 595
Lapua	954 315	367 751	30 115	—	2 478	1 354 659	681 145
Laukaa	157 651	141 453	10 198	5 268	—	314 570	153 883
Laurila	151 471	—	3 607	—	—	155 078	111 633
Lauritsala	503 577	48 123	8 256	—	—	559 956	315 057
Lauttakylä	561 314	295 919	24 686	24 139	475 950	1 382 008	572 148
Lavia	223 641	113 330	12 999	5 123	—	355 093	158 134
Leivonmäki ¹⁾	106 533	55 351	3 393	—	—	165 277	95 893
Lemi	154 032	57 006	8 226	—	—	219 264	119 920
Lempäälä	492 653	122 564	11 784	—	—	627 001	295 426
Leppäkoski	133 287	—	3 320	—	560	137 167	46 837
Leppävesi	65 160	—	750	—	—	65 910	28 408
Leppävirta	394 763	257 057	20 670	6 221	2 344	681 055	448 121
Lieto as.	72 370	117 450	5 235	—	—	195 055	107 209
Lievestuore	265 454	75 035	5 060	—	—	345 549	150 458
Liminka	234 298	143 897	15 574	—	—	393 769	234 949
Liperi	243 222	111 221	13 167	—	—	367 610	243 143
Liperi as.	79 231	110 099	3 249	—	—	192 579	61 693
Littoinen	136 980	—	2 510	—	—	139 490	53 129
Lohja as.	173 648	271 887	13 997	—	—	459 532	183 908
Loimola	114 956	—	2 662	—	—	117 618	57 156
Loppi	134 416	202 579	17 820	—	—	354 815	190 306
Luopioinen	100 802	138 960	11 633	598	—	251 993	116 263
Luumäki	263 724	116 256	8 623	—	—	388 603	195 615
Lvly	106 843	57 390	3 478	—	—	167 711	123 468
Längelmäki	91 199	105 009	9 121	—	6 784	212 113	182 492
Läskelä	121 868	—	3 941	—	—	125 809	54 445
Maaminka	217 433	263 160	12 385	—	—	492 978	251 676
Makslahdi as.	63 001	—	3 997	—	—	66 998	66 401
Malaks	215 521	164 198	15 386	—	—	395 105	319 243
Malmi — Malm	642 734	8 880	12 013	—	—	663 627	518 308
Masala — Masaby	194 109	—	4 093	—	—	198 202	41 428
Matkaselkä	358 190	—	6 234	—	—	364 424	172 386
Matku	152 491	125 410	6 221	—	—	284 122	125 685
Mellilä	204 185	113 510	4 441	—	—	322 136	118 085
Merikarvia	271 142	78 706	9 743	7 534	—	367 125	170 025

¹⁾ Muodostettu postitoimistoksi — Ombildad till postexpedition 1/4, 1944.

Taulu 3.

Tabell 3.

	1	2	3	4	5	6	7	8
Messukylä	272 406	—	—	9 191	—	—	281 597	218 407
Miehikkälä	181 105	116 355	—	11 813	7 842	—	317 115	201 786
Mommila	122 715	47 500	—	3 521	—	—	173 736	78 860
Mouhijärvi	133 580	341 118	—	19 065	—	10 206	503 969	233 679
Muhos	320 680	186 497	—	19 147	—	—	526 324	147 514
Multia	149 971	78 676	—	12 043	—	—	240 690	121 584
Munsala	97 683	99 083	—	11 860	—	—	208 626	116 469
Muolaa	148 328	—	—	5 720	—	—	154 048	97 232
Muonio	185 211	—	—	78 892	—	—	264 103	372 074
Mustio — Svartå	138 825	—	—	4 120	—	—	142 945	37 437
Muurame	131 419	—	—	6 873	—	—	138 292	86 126
Muuruvcsi	166 999	9 880	—	6 735	—	—	183 614	98 201
Myllykoski	653 396	16 340	—	15 796	—	4 288	689 820	264 782
Myllymäki	323 848	245 372	—	551 504	—	—	1 120 724	584 051
Mynämäki	197 155	301 380	—	18 217	—	1 280	518 032	296 552
Myrskylä — Mörskom	95 310	165 894	—	11 016	—	—	272 220	173 589
Mäntsälä	292 697	306 145	—	24 500	12 007	285 529	920 878	422 481
Mänttä	751 510	318 324	—	53 838	—	—	1 123 672	563 567
Mäntyharju	170 668	133 687	—	10 249	—	4 386	318 990	226 521
Mäntyharju as.	377 920	357 912	—	23 913	—	1 492	761 237	372 105
Mäntyluoto	201 418	—	—	2 539	—	—	203 957	53 194
Naantali	250 444	223 049	—	19 887	12 816	—	506 196	416 352
Nagu — Nauvo	157 139	43 906	—	10 747	4 017	141 713	357 522	315 611
Nakkila	318 060	115 417	—	8 237	—	—	441 714	132 382
Nickby	420 297	127 655	—	26 817	—	256 711	831 480	307 614
Niinisalo	315 701	44 779	—	6 683	—	—	367 163	148 821
Nilsjä	308 503	439 419	—	24 412	6 554	—	779 288	419 020
Niva	112 470	—	—	3 191	—	—	115 661	57 037
Nivala	566 643	149 363	—	16 711	—	—	732 717	370 817
Noormarkku	174 910	130 725	—	5 999	—	—	311 634	167 406
Nousiainen ¹⁾	123 542	174 170	—	9 216	—	—	306 928	206 972
Nummela	251 411	89 800	—	7 134	—	458 371	806 716	142 650
Nummi	209 649	—	—	7 501	—	—	217 150	72 401
Nuojua	86 710	76 362	—	3 521	—	—	166 593	66 388
Nurmes	606 093	252 592	—	31 131	70 998	540 716	1 481 530	968 088
Nurmi Vp. I.	136 681	—	—	3 063	—	—	139 744	63 998
Nurmijärvi	149 527	205 925	—	11 053	471	—	366 976	128 169
Nurmo	134 248	—	—	3 133	—	—	137 381	40 623
Nykarleby	401 145	69 743	—	17 531	35 612	113 727	637 758	335 384
Närpes	278 250	433 977	—	23 076	3 193	—	738 496	405 244
Oitti	344 999	—	—	6 770	—	1 904	353 673	128 555
Ojajärvi	120 188	—	—	2 961	—	—	123 149	80 589
Ojakkala	163 639	—	—	4 326	—	—	167 965	47 741
Oksava ²⁾	117 269	—	—	1 736	—	—	119 005	34 786
Oravais — Oravainen	101 486	66 579	—	4 728	—	—	172 793	116 261
Oravaisfabrik — Oravaistentehdas ..	128 953	—	—	9 438	—	—	138 391	82 393
Orimattila	410 803	400 043	—	21 379	24 610	—	856 835	466 200
Orismala as.	152 150	310 691	—	8 466	—	—	471 307	222 985
Orivesi	527 788	214 760	—	19 368	—	10 694	772 610	459 974
Orivesi as.	255 922	60 785	—	5 081	—	—	321 788	103 956
Otalampi	71 371	133 103	—	3 331	—	—	207 855	64 268
Otava	205 109	25 190	—	3 286	—	—	233 585	71 252
Oulainen	587 978	297 004	—	29 265	—	—	914 247	360 717
Oulunkylä — Äggelby	200 212	—	—	8 141	—	—	208 353	205 884
Outokumpu	464 139	216 460	—	11 205	—	—	691 804	390 262
Padasjoki	258 620	445 450	—	1 167 977	14 219	—	1 886 266	342 437
Paimio	441 498	155 245	—	20 686	—	—	617 429	284 871
Pakila	206 799	61 925	—	11 006	1 506	—	281 236	226 004
Paltamo	92 658	147 490	—	5 623	—	—	245 771	180 055
Pankakoski	137 144	8 097	—	6 002	—	—	151 243	131 457
Pargas — Parainen	666 647	30 610	—	36 531	40 900	—	774 688	376 283
Parikkala	306 459	155 680	—	6 702	—	—	468 841	181 120
Parkano	487 094	533 885	—	31 910	10 480	—	1 063 369	520 363
Parola	327 381	51 000	—	6 686	—	—	385 067	120 079
Peipohja	167 667	—	—	3 063	—	—	170 730	108 590
Pelkosenniemi	74 175	23 755	—	4 454	—	—	102 384	100 837
Pello	129 343	74 255	—	8 552	—	—	212 150	203 442
Perho	64 274	242 365	—	10 002	4 418	—	321 059	163 928
Perkjärvi	67 691	—	—	4 328	—	—	72 019	50 009
Perniö	312 906	123 725	—	15 139	—	—	451 770	178 333
Perniö k. k.	310 461	340 283	—	26 925	28 434	810 288	1 516 391	440 404
Pertunmaa	171 880	120 650	—	9 746	—	1 400	303 676	168 171
Peräseinäjoki	349 381	88 582	—	13 545	4 016	—	455 524	208 997
Petäjavesi	182 595	206 352	—	6 947	—	—	395 894	196 693
Pieksämä	351 576	10 720	—	31 706	—	—	394 002	204 457
Pielavesi	313 547	535 397	—	19 651	8 210	509	877 314	388 281
Pihlajavesi	82 320	78 310	—	2 897	—	—	163 527	154 944

¹⁾ Muodostettu postitoimistoksi — Ombyddad till postexpedition ^{1/4} 1944.
²⁾ ^{1/4} 1944.

Tavulu 3.

Tabell 3.

1	2	3	4	5	6	7	8
Soanlahti	46 849	—	2 641	—	—	49 490	61 775
Sodankylä	181 991	92 340	10 185	23 892	389 824	698 232	688 627
Soini	155 098	—	8 306	—	—	163 404	86 785
Somero	417 933	321 370	29 633	14 862	—	783 798	340 352
Sonkajärvi	101 199	106 105	7 884	248	—	215 436	143 673
Sorsakoski	161 559	—	7 977	—	—	169 536	92 696
Sotkamo	400 614	271 703	23 191	31 192	386 886	1 113 586	543 888
Suistamo	144 720	—	4 851	—	—	149 571	120 395
Sukeva	109 433	99 598	3 757	—	—	212 788	72 439
Sulkava	406 507	144 420	23 055	20 907	328 480	923 369	573 983
Sumiainen ¹⁾	21 780	—	576	—	—	22 356	17 444
Sunila	257 458	86 545	10 437	—	—	354 440	147 369
Suojärvi	399 644	—	10 865	—	395 700	806 209	432 947
Suolahti	560 648	44 805	8 480	—	—	613 933	307 835
Suonenjoki	719 349	89 690	16 685	—	172	825 896	353 828
Sydänmaa as.	57 385	72 630	2 369	—	—	132 384	31 662
Sysmä	469 143	301 105	30 347	14 654	—	815 249	447 787
Syvänniemi	115 326	30 395	6 299	—	—	152 020	83 400
Syvääro	127 850	—	2 829	—	—	130 679	68 147
Säkkijärvi	192 574	—	7 750	—	—	200 324	78 589
Säkylä	187 809	104 170	11 893	—	—	303 872	152 369
Särkisalmi	189 210	285 610	12 074	—	3 512	490 406	194 733
Säynätsalo	213 052	—	6 954	—	—	220 006	136 440
Taavetti	494 554	119 693	14 275	—	—	628 522	364 436
Taimionkoski	603 366	22 075	20 661	7 817	—	653 919	483 885
Taipalsaari	163 172	38 440	9 859	7 792	2 368	221 631	205 867
Taivalkoski	247 302	—	9 460	—	—	256 762	307 809
Taivassalo	125 250	28 350	10 285	—	—	163 885	134 885
Tammela	99 590	195 253	10 968	—	—	305 811	216 821
Tapanila — Mosabacka	331 542	—	12 463	—	—	344 005	180 961
Teijo	105 845	54 429	8 890	—	—	169 164	112 504
Tenala — Tenhola	178 601	—	11 534	—	—	190 185	103 264
Terjärv	154 864	46 644	11 520	—	—	213 023	95 260
Tervajoki	280 690	207 685	8 861	—	—	497 236	129 775
Tervakoski	257 815	—	14 705	—	—	272 520	161 875
Tervo	184 532	91 379	10 277	—	—	286 188	173 279
Tervola	112 010	107 900	8 557	—	—	228 467	198 988
Teuva	323 712	257 194	19 239	—	2 896	603 091	255 054
Tienhaara	120 341	—	2 616	—	—	122 957	73 382
Tikkurila — Dickursby	568 784	109 923	15 481	—	—	694 188	316 423
Tohmajärvi	218 721	54 915	10 300	—	3 166 655	600 591	331 997
Tohmajärvi as.	120 181	373 239	10 419	—	—	503 839	180 913
Toholampi ²⁾	81 812	13 800	3 743	—	—	99 355	34 700
Tuovila — Toby	39 945	—	928	—	—	40 873	15 009
Turenki	475 592	206 539	13 291	—	120	695 542	244 862
Tuuri	146 930	340 790	8 369	—	—	496 089	258 567
Tuusniemi	254 466	142 502	13 752	4 576	47	415 343	282 887
Tyrvää	302 114	—	5 157	—	228	307 499	148 780
Ulvila	233 447	147 105	5 980	—	—	386 532	204 178
Urijala	318 625	753 103	33 268	—	323 162	1 428 158	597 158
Utajärvi	125 915	147 400	5 920	—	—	279 235	153 844
Utsjoki	31 165	—	521	—	—	31 686	127 805
Utti	176 975	51 595	6 637	—	—	235 207	103 314
Uukuniemi	153 397	—	5 214	—	—	158 611	123 054
Uurainen	144 454	102 027	4 939	4 842	—	256 262	169 133
Uuras	134 456	—	6 307	7 662	112 060	260 485	187 808
Uusikirkko Vp. I.	98 977	—	5 464	—	—	104 441	96 630
Uusikylä	171 402	294 726	9 935	—	—	476 063	254 745
Vaajakoski	376 293	164 823	13 850	—	—	554 966	288 112
Vaala	77 701	152 337	6 356	—	—	236 394	179 733
Vainikkala	60 667	—	964	—	—	61 631	19 173
Valkjärvi	212 664	—	7 149	—	—	219 813	80 618
Valtimo	110 408	128 627	5 515	—	80	244 630	95 872
Vammala	622 178	357 349	190 842	39 990	27 300	1 237 659	625 924
Varpaisjärvi	240 128	78 519	9 639	—	—	328 286	216 575
Vesanto	153 333	209 917	12 097	4 745	—	380 092	211 650
Vesilahti	122 195	137 895	8 253	—	—	268 343	232 430
Veteli	27 528	306 355	16 043	11 953	—	361 879	231 224
Vierumäki	127 262	65 077	4 019	—	—	196 358	91 831
Vihanti	166 600	175 916	7 640	—	—	350 156	146 447
Vihti	260 985	84 451	15 959	—	317 968	679 363	237 098
Viihala	873 817	46 196	8 294	—	—	428 307	127 525
Viinjärvi	236 858	148 205	6 719	—	—	391 782	170 738
Viitasaari	398 531	398 937	15 237	24 125	5 172	842 002	568 576
Viljakkala	167 797	413 200	17 949	5 386	—	604 332	350 130
Vilppula	298 293	416 636	24 286	—	—	739 215	574 460
Vimpeli	180 929	71 330	18 871	5 540	—	276 670	157 962

¹⁾ Muodostettu postitoimistoksi — Ombildad till postexpedition ^{1/11} 1944.
²⁾ ^{1/11} 1944.

Taulu 3.

Tabell 3.

1 Toimipalkat Anstalter	2 Tulot — Inkomster						7 Yhteensä Summa	8 Menot Utgifter
	Tulot myydyistä posti- merkeistä Frankoteckens uppbörd		Andra postitult Andra postinkonster	Lennätintulot Telegrafinkonster	Puhelintulot Telefoninkonster	Yhteensä Summa		
	Toimipalkkojen oma kanto Anstaltens egen uppbörd	Aikaisen toimipalkkojen kanto Underlydande anstaltens uppbörd						
			mk	mk	mk	mk		
Vinkkilä	216 455	429 995	20 630	—	—	667 080	412 896	
Virasoja	203 054	—	3 036	—	—	206 090	123 352	
Virkkala — Virkby	342 660	—	14 447	4 874	536 256	898 237	172 151	
Virolahti	346 315	56 190	49 013	—	—	451 518	231 670	
Virrat	400 196	285 966	20 148	—	112	706 422	383 037	
Voikka	473 993	—	14 033	19 262	—	507 288	576 798	
Voikoski	119 127	57 625	2 615	—	—	179 367	35 890	
Voltti	166 035	36 200	3 778	—	—	206 013	132 206	
Värtsilä	545 034	—	168 619	18 227	558 218	1 290 098	687 416	
Vääksyn kanava	313 545	172 978	16 793	2 514	—	505 830	233 935	
Vörå — Vöyri	294 839	75 977	16 117	7 480	—	394 413	248 080	
Ykspihlaja — Yxpilä	153 058	—	3 038	—	—	156 096	62 156	
Ylihärmä	232 818	164 850	13 002	—	—	410 670	142 213	
Ylistaro	202 300	121 640	5 216	—	—	329 156	144 695	
Ylistaro k. k.	173 803	123 885	12 775	—	—	310 463	219 156	
Ylitornio	186 822	173 449	8 526	—	—	368 797	171 470	
Ylivieska	545 631	129 640	103 530	—	—	778 801	343 160	
Ylämaa	111 500	26 420	4 481	—	—	142 401	120 301	
Ypäjä	204 362	7 495	8 757	—	2 112	222 726	137 748	
Ypäjä as.	68 401	134 351	4 386	—	—	207 138	100 249	
Äetsä	146 567	81 650	4 707	—	548	233 472	72 957	
Ähtäri	200 667	279 909	73 990	—	—	554 566	312 644	
Ämmänsaari	25 536	250 873	17 071	9 454	184 570	487 504	596 193	
Äänekoski	667 191	103 561	22 419	27 241	—	820 402	427 846	
Övermark	155 415	189 159	17 018	5 119	—	366 711	155 163	
Itä-Karjalan sotilashallintoalue — Öst-Karelen militärförvaltningsområde								
Konttorit — Kontor								
Aunuksenlinna	198 066	86 190	9 394	43 366	—	337 016	249 246	
Äänislinna	553 199	—	448 355	184 396	—	1 185 950	1 309 962	
Toimistot — Expeditioner								
Jessoila	35 895	—	1 028	—	—	36 923	47 998	
Karhumäki	113 013	—	2 398	485 859	484 031	1 085 301	40 334	
Kontupohja	40 298	—	1 026	—	—	41 324	22 298	
Lisma	11 639	—	347	—	—	11 986	16 833	
Paatene	34 389	—	1 458	—	—	35 847	29 402	
Repola	32 002	—	2 585	3 872	—	38 459	27 757	
Soutjärvi	74 933	—	986	4 124	—	80 043	48 594	
Suurlahti	33 258	—	1 552	—	—	34 810	28 482	
Teru	34 184	—	728	2 396	—	37 308	36 861	
Vieljärvi	53 466	—	917	2 222	—	56 605	52 282	
Vitele	57 547	—	3 785	12 121	—	73 453	49 407	
Yhteensä — Summa	358 047 126	86 821 337	60 292 995	40 981 318	304 834 080	850 976 856	460 336 633	
444 868 463								
Tähän lisättävä: — Härtill komma för: valtion osuus Punaisen Ristin posti- merkeistä y. m. — statens andel i Röda Korsets frimärken m. m.								
post- ja lennätinhallituksen pääkassa — post- och telegrafstyrelsens hu- vudkassa	26 709 963	—	—	—	—	26 709 963	—	
Yhteensä — Summa	331 838	155 398 832	587 452	13 305 986	169 624 108	198 340 675	198 340 675	
Yhteensä — Summa	471 910 264	215 691 827	41 568 770	318 140 066	1 047 310 927	658 677 358	658 677 358	
Tästä vähennettävä: — Härav av- drages för: veloituksia — debiteringar								
Yhteensä — Summa	471 910 264	215 691 827	36 152 345	4 709 602	10 126 027	313 430 464	658 677 358	



T a u l u 4.

Tilastoa postilaitosten toiminnasta erinäisissä Euroopan maissa vuonna 1942.¹⁾ —

1 M a a L a n d	2 Postilähetystyksiä (kotimaisia, ulkomaille lähetettyjä, Postförsändelser (inrikes, till utlandet avsända, från					6 Vakuutettuja kirjeitä ja rasioita Assurerade brev och askar
	3 Tavallisia ja kirjattuja maksunalaista kirjelähetystyksiä Vanliga och rekommenderade portopliktiga brevörsändelser				5 Yhteensä Summa	
	4 Kirjeitä Brev	Postikortteja Postkort	Ristisitetä Korsband			
1 Suomi — Finland	104 797 850	17 382 155	18 738 419	140 918 424	877 041	
2 Belgia — Belgien	219 275 900	60 013 700	320 902 900	600 192 500	27 800	
3 Bulgaria — Bulgarien	63 807 105	51 742 890	169 247 470	284 797 465	4 400	
4 Islanti — Island	2 009 200	10 400	2 259 400	4 279 000	17 102	
5 Portugali — Portugal	73 606 920	20 113 478	65 256 204	158 976 602	135 623	
6 Ranska — Frankrike	1 258 000 000	305 000 000	1 282 000 000	2 345 000 000	2 820 000	
7 Romania — Rumänien	52 673 900	110 630 300	50 465 300	213 769 500	15 303	
8 Ruotsi — Sverige	418 474 300	41 618 400	303 958 000	764 050 700	2 771 200	
9 Slovakia — Slovakien	40 039 900	15 770 800	12 044 100	67 854 800	129 200	
10 Sveitsi — Schweiz	306 984 800	81 375 100	216 550 050	604 909 950	14 150	
11 Tanska — Danmark	213 813 000	19 565 000	71 772 000	305 150 000	187 400	
12 Unkari — Ungern	390 571 900	233 714 100	409 196 200	1 033 482 200	575 708	

¹⁾ Vastaavia tietoja vuodelta 1943 ei Maailmanpostiliiton Bernissä oleva kansainvälinen toimisto ole lähettänyt. — Motsvarande uppgifter för
²⁾ Sarek, 8—10 eivät sisälly kauttakulkevat lähetykset. — I kol. 8—10 ingå icke transitförsändelser.
³⁾ 2.12 Islannin kruunua = 1 kultafrang. — 2.12 Isländska kronor = 1 guldfranc.
⁴⁾ 1 kruunu = 1.899 kultafrangia. — 1 krona = 1.899 guldfranc.
⁵⁾ 9.30 Slovakian kruunua = 1 kultafrang. — 9.30 Slovakiska kronor = 1 guldfranc.
⁶⁾ 1.44 pengő = 1 kultafrang. — 1.44 pengő = 1 guldfranc.

Tabell 4.

Översikt av postväsendet i vissa Europeiska länder år 1942.¹⁾

7		8		9		10		11		12		13	
ulkomailta tulleita ja kauttakulkevia ²⁾													
utlandet anlända och transiterande ³⁾													
Tavallisia ja vakuutettuja paketteja Vanliga och assurerade paket	Postiosoituksia Postanvisningar		Määrä, frangia (miljoonia) Belopp, francs (miljoner)	Postin välityksellä tilattujen sanomalehtien ja aikakauskirjojen numerokappaleita Nummerexemplar av postabonnerade tidningar och tidskrifter	Tulot, frangia Inkomster, francs	Menot, frangia Utgifter, francs	Ylijäämä (tai tappio —), frangia Överskott (eller förlust —), francs						
	Luku Antal												
15 152 082	3 637 619		137.5	299 415 066	23.7	18.0	5.7				1		
318 712	1 960 200		144.2	105 514 600	47.7	50.5	— 2.8				2		
2 904 095	1 896 513		82.1	—	7.5	6.5	1.1				3		
123 512	112 400	³⁾	16.5	—	³⁾ 1.0	³⁾ 1.0	0.02				4		
1 808 675	3 087 827		14.4	—	12.0	8.8	3.3				5		
15 869 678	141 386 890		19 709.2	—	340.5	605.3	— 264.8				6		
1 762 823	5 619 354		497.1	1 279 278	36.3	39.3	— 3.0				7		
14 299 100	14 927 500	⁴⁾	1 590.6	288 767 600	⁴⁾ 199.2	⁴⁾ 155.9	43.3				8		
3 505 300	1 759 600	⁵⁾	106.1	—	⁵⁾ 12.2	⁵⁾ 11.3	1.0				9		
41 895 240	5 341 000		478.3	408 649 000	167.7	165.2	2.5				10		
12 341 000	5 266 038	⁴⁾	484.7	315 137 000	⁴⁾ 144.6	⁴⁾ 129.9	14.7				11		
27 212 400	21 146 500	⁶⁾	1 793.9	1 533 800	⁶⁾ 162.8	⁶⁾ 140.1	22.8				12		

Taulu 5.

Lennätintilasto. —

1	2	3	4	5	6	7	8		9						
							Maksunalaisia sähkösanomia Avgift underkastade telegram				Virka- ja kiertosanomia Tjänstetelegram och cirkulär		Toistoja rautateiltä Repetitioner från järn- vägen		
							Lähetettyjä kotimaisia Avsända inländska	Lähetettyjä ulkomaisia Avsända utländska		Tulleita kotimaisia Anlända inländska	Tulleita ulkomaisia Anlända utländska	Lähetettyjä Avsända	Tulleita Anlända	Enotettuja Enotättagna	Vastaa- otettuja Svarstagna
1 Alajärvi	303	4	127	2	1	55	—	—	—						
2 Alakylä	155	1	46	—	—	18	—	—	—						
3 Alavus k.k.	231	—	642	1	4	34	—	—	—						
4 Aunuksenlinna	1 436	—	382	—	31	11	—	—	—						
5 Barösund	121	18	87	7	—	—	—	—	—						
6 Borgå — Porvoo	4 522	842	5 102	740	83	139	—	—	—						
7 Dalsbruk — Taalintehdas	569	122	729	118	4	50	—	—	—						
8 Degerby - Åland	463	53	366	196	6	58	—	—	—						
9 Ekenäs — Tammisaari	3 575	367	3 393	253	37	99	—	—	—						
10 Enontekiö	260	3	78	—	1	3	—	—	—						
11 Enso	1 421	56	1 584	49	23	2	—	—	—						
12 Fiskars — Fiskari	348	38	291	20	2	51	—	—	—						
13 Fiskars — Fiskari (yksityinen — privat)	183	56	226	35	—	1	—	—	—						
14 Forssa	2 916	104	2 980	53	64	102	—	—	—						
15 Förby	178	2	235	3	—	43	—	—	—						
16 Grankulla — Kauniainen	1 329	312	726	328	10	29	1	—	—						
17 Haapavesi	451	1	336	—	2	1	—	—	—						
18 Halsua	133	—	178	—	—	—	—	—	—						
19 Hamina	6 199	137	4 594	89	96	162	212	63	—						
20 Hanko — Hangö	4 334	1 812	3 813	335	49	158	—	—	—						
21 Heinola	2 593	231	3 011	178	29	8	—	—	—						
22 Heinävesi	148	—	91	—	2	8	—	—	—						
23 Helsinki — Helsingfors	133 288	86 286	156 609	132 069	7 292	7 421	9 447	11 310	—						
24 » — » asema 1 — station 1 ...	14 942	15 912	—	—	—	—	—	—	—						
25 » — » » 2 — » 2 ...	12 906	2 044	—	—	—	20	—	—	—						
26 » — » » 3 — » 3 ...	7 076	1 036	—	—	1	—	—	—	—						
27 Helsinki 27, postik. H — Helsingfors 27, postk. F	6 303	2 567	—	—	—	—	—	—	—						
28 » 2 » H — » 2 » F	821	198	—	—	—	—	—	—	—						
29 » 1 » H — » 1 » F	6 409	2 064	—	—	—	—	—	—	—						
30 » 4 » H — » 4 » F	2 322	408	—	—	—	—	—	—	—						
31 » 5 » H — » 5 » F	1 946	386	—	—	—	—	—	—	—						
32 » 6 » H — » 6 » F	236	4	—	—	—	—	—	—	—						
33 » 30 » H — » 30 » F	996	104	—	—	—	—	—	—	—						
34 Herttoniemi, Helsingin postik. H — Herttonäs, Helsingfors postk. F	26	4	—	—	—	—	—	—	—						
35 Käpylä, Helsingin postik. H — Kottby, Helsing- fors postk. F	1 051	111	—	—	—	—	—	—	—						
36 Lauttasaari, Helsingin postik. H — Drumsö, Hel- singfors postk. F	391	50	—	—	—	—	—	—	—						
37 Munkkiniemi, Helsingin postik. H — Munksnäs, Helsingfors postk. F	629	77	—	—	—	—	—	—	—						
38 Pasila, Helsingin postik. H — Fredriksberg, Hel- singfors postk. F	120	—	—	—	—	—	—	—	—						
39 Santahamina, Helsingin postik. H — Sandhamn, Helsingfors postk. F	162	1	—	—	—	—	—	—	—						
40 Suomenlinna, Helsingin postik. H — Sveaborg, Helsingfors postk. F	318	16	275	7	5	42	—	—	—						
41 Helsinki — Helsingfors, Eduskuntatalo — Riks- dagshuset	1 473	22	—	—	—	—	—	—	—						
42 Helsinki — Helsingfors, Maalentoasema — Land- flygstationen	69	24	—	—	—	—	—	—	—						
43 Helsinki — Helsingfors, Uusi Suomi	4 302	2 183	—	—	—	—	—	—	—						
44 Helsinki — Helsingfors, Helsingin Osakepankki — Helsingfors Aktiebank	360	259	79	204	—	13	—	—	—						
45 Helsinki — Helsingfors, Unitas	1 137	1 726	325	280	—	—	—	—	—						
46 Helsinki — Helsingfors, Valio	206	39	124	16	—	12	—	—	—						
47 Honkajoki	162	1	—	—	—	—	—	—	—						
48 Hyrynsalmi	680	1 085	415	—	7	71	—	—	—						
49 Hyvinkää	3 140	132	3 072	67	64	91	—	—	—						
50 Hämeenlinna	12 401	378	13 516	252	195	248	455	7	—						
51 Ii	273	8	377	—	2	13	—	—	—						
52 Iisalmi	4 631	53	4 003	40	77	142	4 700	4 327	—						

Tabell 5.

Telegrafstatistik.

10	11	12	13	14	15	16	17	18	19	20	21	22	23	24		
toja — Repetitioner						Yhteensä toimittajia Summa expeditioner	jotka yllä (kl. 21—8) varaukset (kl. 21—8)	Ollutalla telegram	Perilesaattamtonia sähkösanomia	Meteorologiska telegram	Ilmatieteellisiä sähkö- sanomia	Jäsenkäsanomiat Telegram	Kotimaisten lähetettyjen maksunalaisten joukossa on ollut Bland inländska avsända avgift underkastade funnos		Laskun lähetettyjä sähkösanomia På rikning avsända telegram	1
Pubelimitse välitettöjä sähkösanomia Per telefon förmedlade telegram		Koulomakkeille kirjoitettuja sähkösanomia A lyyhlyanketter skrivna telegram	TM-ajlembuskia TM-avskifter	Muut toistot Övriga repetitioner	Kirjittuja sähkösoittuita Inregistrerade telegramadresser								Lehtisähkö- sanomia pressale- gram	pikasähkö- sanomia lilegram		
—	—					—	39	—	—	531	—	—			—	—
—	—	—	23	—	—	243	—	—	—	—	—	—	—	59	2	
—	—	—	131	—	—	1 043	—	—	—	—	—	—	—	—	3	
—	—	—	75	—	—	2 430	—	11	—	—	—	6	—	370	4	
—	—	—	41	—	—	274	—	—	—	—	—	—	—	—	5	
—	—	—	3 567	2	17	16 812	24	1	—	—	14	2	—	1 130	6	
1 199	599	—	488	—	—	2 087	—	1	—	—	—	1	—	—	7	
—	—	—	252	—	—	1 646	—	1	—	—	23	1	—	180	8	
213	39	—	2 400	—	13 728	25 859	—	10	—	—	6	2	—	1 343	9	
1 332	675	—	8	—	—	380	—	—	—	—	—	—	—	—	10	
—	—	—	657	—	—	4 343	—	9	—	—	—	6	—	537	11	
508	43	—	177	—	—	927	—	—	—	—	—	—	—	—	12	
—	—	—	163	—	—	664	—	—	—	—	—	—	—	—	13	
—	—	—	1 792	—	1 307	10 108	—	9	—	—	5	10	—	561	14	
553	237	—	183	—	—	644	—	—	—	—	—	—	—	—	15	
—	—	—	1 470	—	3	4 208	—	2	—	—	—	1	—	—	16	
—	—	—	106	—	—	897	—	3	—	—	—	—	—	—	17	
—	—	—	—	—	—	311	—	—	—	—	—	—	—	—	18	
—	—	—	1 994	7	378	15 070	—	—	—	—	—	—	—	1 056	19	
890	249	—	2 075	—	274	14 010	53	16	—	—	17	22	—	885	20	
860	300	—	1 171	—	—	7 948	—	20	—	—	—	8	—	273	21	
456	271	—	26	—	—	275	—	—	31	2 028	—	—	1	—	22	
—	—	—	94 498	1 009	749 956	1 609 101	58 302	2 201	11 408	2 005	1 788	1 756	—	125 146	23	
84 795	23 852	111 269	—	—	—	30 854	311	—	—	—	—	187	—	8 418	24	
—	—	—	—	—	—	14 970	449	—	—	—	8	77	—	24	25	
—	—	—	—	—	—	8 113	—	15	—	—	—	57	—	69	26	
—	—	—	—	—	—	8 870	—	—	—	—	—	43	—	795	27	
—	—	—	—	—	—	1 019	—	—	—	—	—	—	—	—	28	
—	—	—	—	—	—	8 473	—	—	—	—	—	—	—	—	29	
—	—	—	—	—	—	2 730	—	—	—	—	—	—	—	—	30	
—	—	—	—	—	—	2 332	—	10	—	—	—	—	—	—	31	
—	—	—	—	—	—	240	—	—	—	—	—	—	—	—	32	
—	—	—	—	—	—	1 100	—	8	—	—	—	3	—	—	33	
—	—	—	—	—	—	30	—	—	—	—	—	—	—	—	34	
—	—	—	—	—	—	1 162	—	—	—	—	—	—	—	—	35	
—	—	—	—	—	—	441	—	—	—	—	—	—	—	—	36	
—	—	—	—	—	—	706	—	—	—	—	—	—	—	—	37	
—	—	—	—	—	—	120	—	—	—	—	—	—	—	—	38	
—	—	—	—	—	—	163	—	—	—	—	—	—	—	—	39	
—	—	—	93	—	—	756	—	—	—	—	—	—	—	—	40	
—	—	—	—	—	—	1 495	—	—	—	—	—	—	—	—	41	
—	—	—	—	—	—	93	—	—	—	—	—	—	—	—	42	
—	—	—	—	—	—	6 485	—	—	—	—	—	30	—	—	43	
—	—	—	—	—	—	915	—	—	—	—	—	—	—	—	44	
—	—	—	—	—	—	3 468	—	—	—	—	—	—	—	2 663	45	
—	—	—	—	—	—	397	—	—	—	—	—	—	—	—	46	
—	—	—	—	—	—	163	—	—	—	—	—	—	—	—	47	
—	—	—	—	—	—	2 258	—	3	—	—	—	—	—	—	48	
—	—	—	—	—	—	8 625	—	—	—	—	—	—	—	495	49	
457	241	—	1 361	—	6 760	45 453	1	112	—	—	18	60	—	3 212	50	
3 061	1 352	—	151	3	—	824	—	7	—	—	—	—	—	—	51	
—	—	—	1 939	—	9 011	30 244	13	11	—	—	8	11	—	1 025	52	

Taulu 5.

	1	2	3	4	5	6	7	8	9
53	Iisvesi	64	6	34	7	1	10	—	—
54	Ikaalinen	594	2	627	1	5	41	—	—
55	Iloantasi	926	2	627	2	23	49	—	—
56	Imatra	4 621	104	3 697	86	145	111	1 866	2 194
57	Impilahti	259	—	235	—	8	7	—	—
58	Isojoki	306	—	173	—	14	49	—	—
59	Ivalo	1 315	602	809	13	37	—	69	33
60	Jakobstad — Pietarsaari	6 280	863	5 895	585	417	159	23	10
61	Jalasjärvi	365	1	360	1	5	36	—	—
62	Joensuu	16 297	268	11 074	239	613	331	8 948	6 288
63	Joutsa	216	4	187	—	2	38	—	—
64	Juankoski	80	—	99	—	—	18	—	—
65	Jurva	75	—	54	—	—	—	—	—
66	Juuka	299	1	235	—	—	51	—	—
67	Juva	401	—	397	—	4	8	—	—
68	Jyväskylä	13 904	1 233	14 119	789	292	310	5 909	6 458
69	Jämsä	694	12	956	5	3	—	—	—
70	Jämsänkoski	303	2	277	—	2	18	—	—
71	Kajaani	5 709	125	5 510	119	143	168	2 206	1 290
72	Kalajoki	692	15	599	5	27	39	—	—
73	Kangasala	912	19	938	9	—	—	—	—
74	Kangasniemi	339	3	299	2	—	18	—	—
75	Kankaanpää	524	6	971	2	11	27	—	—
76	Kannonkoski	40	1	15	—	—	27	—	—
77	Karhula	1 262	94	1 153	76	14	81	—	—
78	Karhumäki	17 746	—	—	—	—	—	—	—
79	Karjoki	138	4	70	1	3	54	—	—
80	Karis — Karjaa	1 223	201	1 688	251	25	73	—	—
81	Karkkila	838	23	1 109	69	9	47	—	—
82	Karstula	413	1	400	—	4	59	—	—
83	Kaskö — Kaskinen	1 646	351	1 340	254	26	77	—	—
84	Kauhajoki k.k.	344	13	232	2	4	45	—	—
85	Kemi	12 666	2 504	10 303	717	517	307	1 465	1 079
86	Kemijärvi	2 297	552	1 795	3	61	43	—	—
87	Kerava	2 066	58	1 867	34	46	77	—	—
88	Kesälahti	34	—	6	—	—	6	—	—
89	Kimmo — Kemiö	400	18	538	32	5	39	—	—
90	Kirvu	36	1	20	21	—	3	—	—
91	Kittilä	557	11	407	5	5	30	—	—
92	Koivisto	69	—	56	2	—	2	—	—
93	Kokkola — Gamlakarleby	8 846	614	8 727	402	251	211	6 929	8 809
94	Kolari	166	—	67	3	4	4	—	—
95	Konginkangas	155	—	135	—	1	46	—	—
96	Korpilahti	276	6	412	5	2	42	—	—
97	Korpo	114	8	120	38	2	48	—	—
98	Kotka	10 390	1 895	8 704	1 319	172	203	2 658	3 602
99	Kouvola	6 244	186	5 584	139	194	187	13 102	9 525
100	Kristinestad — Kristiinankaupunki	2 332	193	2 632	160	257	122	2 890	5 007
101	Kuhmo	627	2	324	—	13	51	—	—
102	Kuhmoinen	228	2	284	1	7	35	—	—
103	Kuopio	16 804	387	21 709	206	893	434	4 303	4 589
104	Kuortane	293	—	247	—	13	44	—	—
105	Kurkijoki	194	2	134	4	7	8	—	—
106	Kuusamo	1 075	1 879	401	—	5	—	—	—
107	Kymintehdas	1 511	256	2 040	242	41	54	—	—
108	Käkisalmi	1 335	13	1 096	17	9	36	—	—
109	Lahdenpohja	926	7	893	1	—	7	—	—
110	Lahti	16 376	1 137	16 824	1 004	475	283	1 728	1 316
111	Laitila	429	3	452	3	5	18	—	—
112	Lappajärvi	275	3	177	3	1	32	—	—
113	Lappeenranta	13 091	256	9 387	139	340	306	2 713	3 439
114	Laukaa	166	—	181	—	—	13	19	—
115	Lauttakylä	793	10	909	2	3	23	2	—
116	Lavia	174	1	81	1	1	44	—	—
117	Leppävirta	211	1	213	—	—	—	—	—
118	Lieksa	2 292	26	2 478	1	39	90	—	—
119	Lohja — Lojo	1 199	43	2 480	139	30	68	—	—
120	Loimaa	2 054	24	2 479	31	35	98	—	—
121	Lovisa — Loviisa	2 763	1 042	2 829	1 332	37	200	487	696
122	Luopioinen	7	—	8	—	—	9	—	—
123	Mariehamn	4 277	1 256	3 450	2 325	44	135	—	—
124	Martti	11	—	7	—	—	2	—	—
125	Merikarvia	258	6	196	28	16	48	—	—
126	Miehikkälä	272	3	52	—	—	33	—	—
127	Mikkeli	9 904	225	10 749	148	282	209	3 770	3 105
128	Muonio	282	2	279	5	2	5	—	—
129	Mäntsälä	391	12	451	7	14	38	—	—

Tabell 5.

10	11	12	13	14	15	16	17	18	19	20	21	22	23	24	
—	—	—	7	—	—	129	—	—	—	—	—	—	—	—	53
—	—	—	330	—	—	1 600	—	—	—	—	—	—	—	—	54
2	—	—	213	—	—	1 844	—	6	—	—	—	—	—	—	55
1 821	1 314	—	955	—	4 060	20 974	—	52	—	61	8	56	—	1 825	56
49	65	—	61	—	—	684	—	3	—	—	—	1	—	—	57
—	—	—	75	—	—	617	—	1	—	—	—	—	—	—	58
624	242	—	99	—	3 538	7 381	—	6	—	—	—	—	—	777	59
1 927	538	—	3 790	6	4 847	25 340	80	—	—	15	97	54	3	2 224	60
—	—	—	158	—	—	926	—	1	—	—	—	—	—	—	61
3 854	1 423	—	3 686	2	37 095	90 118	—	178	1 361	—	15	61	—	4 068	62
2	12	—	85	—	—	546	—	1	—	—	—	—	—	—	63
2	20	—	32	—	—	251	—	1	—	—	—	—	—	—	64
—	—	—	—	—	—	129	—	—	—	—	—	—	—	—	65
—	—	—	56	—	—	622	—	—	—	—	—	—	—	—	66
—	—	—	45	—	—	855	—	—	—	—	—	—	—	—	67
1 896	995	—	5 526	—	32 122	83 553	481	145	484	—	27	66	—	2 992	68
26	—	—	488	—	—	2 184	—	—	—	—	—	—	—	—	69
—	—	—	52	—	—	654	—	—	—	—	—	1	—	—	70
652	58	—	2 299	—	13 882	32 161	—	—	118	—	—	1	—	562	71
—	—	—	232	—	—	1 609	—	4	—	—	—	—	—	—	72
—	—	—	566	—	—	2 444	—	—	—	—	—	—	—	—	73
73	87	—	107	—	—	928	—	6	—	—	—	—	—	—	74
—	—	—	—	—	—	1 541	—	—	—	—	—	—	—	—	75
—	—	—	6	—	—	89	—	1	—	—	—	—	—	—	76
—	—	—	506	—	—	3 186	—	—	—	—	—	—	—	—	77
—	—	—	—	—	—	17 746	—	—	—	—	—	—	—	—	78
—	—	—	34	—	—	304	—	1	—	—	—	—	—	—	79
48	5	—	842	—	—	4 356	—	—	—	—	—	—	—	—	80
—	—	—	596	—	—	2 691	—	2	—	—	—	—	—	—	81
8	4	—	150	—	—	1 039	—	2	—	—	—	—	—	—	82
375	—	—	342	2	—	4 413	—	3	—	—	120	29	—	481	83
38	68	—	120	—	2	868	—	—	—	—	—	1	—	—	84
3 377	1 985	—	2 661	11	5 178	42 770	189	114	—	45	14	156	—	3 472	85
972	336	—	396	—	—	6 455	—	—	—	—	—	3	—	980	86
604	576	—	900	—	—	6 228	—	15	—	—	—	7	—	—	87
—	—	—	—	—	—	46	—	—	—	—	—	—	—	—	88
—	—	—	335	—	—	1 367	—	—	—	—	—	—	—	—	89
—	7	—	23	—	—	111	—	—	—	—	—	—	—	—	90
149	10	—	230	—	—	1 404	—	1	—	—	—	—	—	227	91
—	—	—	21	—	—	150	—	—	—	—	—	—	—	—	92
2 051	661	—	4 193	—	19 877	61 571	61	2	254	—	25	21	—	2 195	93
—	5	—	18	—	—	267	—	—	—	—	—	—	—	—	94
—	10	—	43	—	—	390	—	—	—	—	—	—	—	—	95
23	—	—	252	—	—	1 018	—	—	—	—	—	—	—	—	96
—	—	—	80	—	—	410	—	1	—	—	—	—	—	—	97
4 282	646	—	4 053	11	11 507	49 442	649	30	—	438	57	42	—	4 303	98
768	493	—	2 237	—	32 097	70 756	—	28	—	—	6	23	—	788	99
514	241	—	1 317	—	17 473	33 138	74	10	—	—	86	5	—	686	100
—	—	—	—	—	—	1 017	—	—	—	—	—	—	—	—	101
—	—	—	104	—	—	661	—	6	—	—	—	2	—	—	102
3 028	2 494	—	7 740	14	26 585	89 186	866	94	152	4	33	131	—	3 417	103
3	6	—	60	—	—	666	—	—	—	—	—	—	—	—	104
—	—	—	40	—	—	389	—	6	—	—	—	—	—	—	105
83	—	—	105	—	—	3 548	7	—	—	—	—	—	—	—	106
—	—	—	857	1	—	5 002	—	15	—	—	3	9	—	—	107
506	81	—	493	—	279	3 865	—	2	—	—	—	1	—	—	108
—	—	—	265	—	—	2 099	—	5	—	—	—	—	—	—	109
6 734	2 374	—	7 308	1	24 360	79 920	—	144	1 416	—	528	27	—	3 984	110
62	182	—	213	—	—	1 367	—	—	—	—	—	—	—	30	111
—	1	—	56	—	—	548	—	—	—	—	—	—	—	—	112
4 841	3 069	—	2 660	—	12 365	52 606	—	113	—	59	16	89	—	2 251	113
29	—	—	86	—	—	494	—	—	—	—	—	—	—	—	114
121	—	—	506	—	—	2 369	—	—	—	—	—	—	—	—	115
—	—	—	59	—	—	361	—	—	—	—	—	—	—	—	116
—	—	—	—	—	—	425	—	1	—	—	—	1	—	—	117
176	174	—	673	—	—	5 949	—	9	—	—	7	1	—	175	118
—	—	—	1 276	—	—	5 235	—	16	—	—	—	—	—	—	119
—	—	—	1 358	—	—	6 079	—	8	—	—	—	1	—	37	120
1 793	1 710	—	2 097	—	1 253	16 239	42	5	—	—	150	43	—	1 856	121
—	—	—	65	—	—	89	—	—	—	—	—	—	—	—	122
1 522	666	—	2 730	21	1 847	18 273	2	12	—	11	237	17	—	1 774	123
—	—	—	—	—	—	20	—	—	—	—	—	—	—	—	124
—	—	—	112	—	—	664	—	2	—	—	—	1	—	—	125
—	—	—	18	—	—	378	—	4	—	—	—	—	—	—	126
1 838	661	—	4 861	7	11 290	47 049	23	33	—	—	3	41	—	1 867	127
100	104	—	98	—	—	877	—	—	—	—	—	—	—	—	128
72	63	—	229	—	—	1 277	—	4	—	—	—	—	—	—	129

Taulu 5.

	1	2	3	4	5	6	7	8	9
130	Mänttä	1 272	180	1 847	159	33	64	—	—
131	Naantali	389	21	852	18	—	—	—	—
132	Nagu — Nauvo	113	12	91	5	—	32	—	—
133	Nilsjä	249	—	222	—	—	2	—	—
134	Noormarkku	506	311	406	323	12	19	—	—
135	Nurmes	2 367	14	1 655	3	57	100	—	—
136	Nurmijärvi	16	1	26	—	2	11	—	—
137	Nykarleby	1 197	57	1 244	63	33	43	—	—
138	Närpes	74	6	164	8	6	20	—	—
139	Oravaifabrik — Oravaistentehdas	52	2	68	1	—	14	—	—
140	Orimattila	774	27	1 375	13	18	65	—	—
141	Oulu	23 099	3 740	20 821	1 062	880	406	8 251	7 703
142	Padasjoki	488	11	456	4	2	35	—	—
143	Pakila	43	5	167	5	—	23	—	—
144	Pargas — Parainen	1 124	152	1 734	160	11'	52	—	—
145	Parkano	389	1	727	2	—	47	—	—
146	Pelkosenniemi	219	13	48	—	—	10	—	—
147	Pello	425	3	365	2	6	10	—	—
148	Perho	178	—	74	—	1	—	—	—
149	Perniö k.k.	890	21	1 468	28	6	61	—	—
150	Peräseinäjoki	130	3	222	1	3	33	—	—
151	Petsamo	3 341	6 369	2 107	62	104	210	—	—
152	Pielavesi	305	—	266	—	3	30	—	—
153	Pihtipudas	264	1	192	1	1	44	—	—
154	Pori	13 986	1 937	13 496	1 607	453	116	8 074	6 141
155	Pudasjärvi	397	4	151	2	1	—	—	—
156	Pulkkila	183	—	65	—	2	4	—	—
157	Puumala	494	1	406	1	—	21	—	—
158	Pyhtää — Pyttis	9	—	30	—	—	12	—	6
159	Pyhäjoki	75	—	54	—	1	7	—	—
160	Pälkäne	347	5	303	5	3	21	—	—
161	Raahe	4 500	309	3 472	179	39	104	—	—
162	Rauma	7 060	1 187	6 253	986	105	153	1 639	1 698
163	Rautalampi	200	—	296	1	—	34	—	—
164	Repola	129	—	47	—	—	11	—	—
165	Reposaari	1 025	659	884	223	15	66	—	—
166	Riihimäki	7 032	419	5 261	371	244	201	9 193	8 910
167	Ristiina	243	3	269	1	46	24	—	—
168	Rovaniemi	12 892	10 841	11 248	206	652	416	—	—
169	Ruovesi	615	53	528	13	1	49	—	—
170	Räisälä	63	—	56	—	—	—	—	—
171	Saarijärvi	324	3	328	43	2	15	—	—
172	Sairala	46	—	56	—	—	4	—	—
173	Salmi	222	5	160	2	10	—	—	11
174	Salmijärvi	900	721	513	16	8	12	53	34
175	Salo	4 720	253	5 136	253	76	142	—	—
176	Savitaipale	557	2	342	1	11	19	—	—
177	Savonlinna	10 676	61	8 191	51	173	283	4 666	4 427
178	Savukoski	44	—	20	—	—	6	—	—
179	Seinäjoki	5 368	115	4 391	31	177	241	—	—
180	Siltakylä — Broby	13	1	26	—	—	26	—	—
181	Sodankylä	618	186	436	2	51	51	—	—
182	Somero	527	2	534	4	1	—	—	—
183	Sonkajärvi	8	—	8	—	1	1	—	—
184	Sortavala	7 585	54	6 894	56	311	226	7 975	3 819
185	Sotkamo	1 102	11	577	—	5	70	—	—
186	Sottunga	35	9	50	4	—	—	—	—
187	Soutjärvi	164	—	36	—	—	—	—	—
188	Sulkava	678	7	533	6	4	31	—	—
189	Suomussalmi	333	—	255	—	13	30	—	—
190	Sysmä	510	4	491	2	5	15	11	20
191	Säynätsalo	423	189	426	179	13	41	—	—
192	Tainionkoski	257	12	339	3	—	—	—	—
193	Taipalsaari	278	—	254	—	5	12	—	5
194	Taivalkoski	165	58	110	1	—	—	—	—
195	Tampere	37 100	3 382	34 822	2 716	898	553	14 352	13 617
196	Tampere 1, postik. H — postk. F	1 475	32	—	—	1	—	—	—
197	» 4, » H — » F	3 123	87	—	—	—	—	—	—
198	Härmälä, Tampereen postik. H — postk. F	67	8	59	1	—	—	—	—
199	Teru	79	—	28	—	—	—	—	—
200	Tornio	6 971	1 632	5 893	737	294	283	901	963
201	Turku — Åbo	37 584	6 971	38 460	5 633	885	792	11 288	11 233
202	Turku 1, postik. H — Åbo 1, postk. F	128	34	—	—	—	—	—	—
203	» 2, » H — » 2, » F	505	38	—	—	—	—	—	—
204	» 3, » H — » 3, » F	—	—	—	—	—	—	—	—
205	» 9, » H — » 9, » F	274	6	—	—	—	—	—	—
206	Tuusniemi	147	1	147	2	—	—	—	—

Taulu 5.

1 Toimipaikat Anstalter	2 3 4 5 Maksunalaista sähkösanomian Avgift underkastade telegram				6 7 Virka- ja kiertosanomian Tjänstetelegram och cirkulär		8 9 Toistoja rautateiltä Repetitioner från järn- vägen	
	Lähetettyjä kotimaisia Avsända inländska	Lähetettyjä ulkomaisia Avsända utländska	Tulleita kotimaisia Anlända inländska	Tulleita ulkomaisia Anlända utländska	Lähetettyjä Avsända	Tulleita Anlända	Vaasan- osetulla Innotagna	Annetulla Givna
207 Utö	287	24	73	—	4	38	—	—
208 Uurainen	176	—	110	—	—	33	—	—
209 Uuras	270	10	251	6	—	—	—	—
210 Uusikaupunki	3 327	180	2 741	188	55	110	—	—
211 Vaasa — Vasa	18 550	2 405	16 390	1 546	789	365	5 117	6 208
212 Palosaari, Vaasan postik. H — Brändö-Vasa, Vasa postk. F	88	9	—	—	1	7	—	—
213 Valkeakoski	1 641	125	1 840	92	17	40	—	—
214 Vammala	1 376	23	1 255	4	4	—	—	—
215 Varkaus	4 473	480	4 557	384	117	136	—	—
216 Vesanto	165	1	95	—	1	32	—	—
217 Veteli	312	—	190	—	—	—	—	—
218 Vieljärvi	92	—	52	—	—	—	—	—
219 Viipuri	9 889	264	10 656	301	549	184	1 209	375
220 Viitasaari	819	5	652	2	2	—	5	—
221 Viljakkala	175	2	121	2	—	43	—	—
222 Vimpeli	211	—	173	—	7	47	—	—
223 Virkkala — Virkby	141	10	130	2	—	47	—	—
224 Vitele	423	—	125	—	6	8	—	—
225 Voikka	629	27	885	20	8	33	—	—
226 Värtsilä	417	—	479	1	7	14	1	1
227 Vääksyn kanava	86	2	96	1	9	13	—	—
228 Vörå — Vöyri	254	11	190	13	1	43	—	—
229 Äänekoski	864	40	1 314	39	18	56	—	—
230 Äänislinna	6 609	—	2 436	—	96	66	—	—
231 Övermark	156	12	86	6	7	45	—	—
Yhteensä — Summa	716 380	181 826	617 754	164 256	21 139	21 575	146 637	138 318

Tabell 5.

10 toja—Repetitioner			11	12	13	14	15	16	17	18	19	20	21	22	23	24
Puhelmitse välitettyjä sähkösanomia Per telefon förmedlade telegram			Haarakonttoreilla vastaanotettuja P:n filiaal emottajana	Korionakkeille kirjoitetuja sähkösanomia A lyhdänketter skritva telegram	TM-jäljennöksiä TM-avskrifter	Muit toistot Övriga repetitioner	Yhteensä toimittamia Summa expeditioner	Joista yllä (Klo 21—8) Varav matteid (Kl. 21—8)	Perillesaattamatomia sähkösanomia Ohjelmailda telegram	Meteorologiska telegram	Ilmatieteellisiä sähkösanomia	Jäähkösanomია	Kirjattuja sähkösoitetta Inregistrerade telegramadresser	Kotimaisten lähetettyjen maksunalaisten joukossa on ollut Bland inländska avsända avgift underkastade funnos		Laskun lähetettyjä sähkösanomia Pa räkning avsända telegram
Vastaan- otettuja Emottajana	Annettuja Givna	Lehtisähkö- sanomia pressitele- gram												Lehtisähkö- pilasähkö- sanomia Hilegram	24	
—	—	—	—	1	—	—	427	72	1	—	—	—	—	—	—	207
—	—	—	—	64	—	—	383	—	—	—	—	—	—	1	—	208
—	—	—	—	43	—	—	580	—	2	—	—	—	—	—	—	209
876	388	—	—	1 546	—	1 765	11 176	—	4	—	—	—	—	1	—	210
5 641	486	105	—	10 761	3	18 449	86 815	3 107	82	243	407	82	68	—	—	211
—	—	—	—	—	—	—	105	—	—	—	—	—	—	—	—	212
283	260	—	—	698	—	—	4 996	—	7	—	—	—	5	10	—	213
—	—	—	—	694	—	—	3 356	—	—	—	—	—	—	—	—	214
1 104	507	—	—	1 503	—	1 497	14 758	80	18	—	—	—	4	17	—	215
—	—	—	—	48	—	—	342	—	1	—	—	—	—	1	—	216
10	—	—	—	—	—	—	512	—	—	—	—	—	—	—	—	217
—	—	—	—	—	—	—	144	—	—	—	—	—	—	—	—	218
1 301	547	—	—	4 662	—	2 100	92 037	4 577	36	—	—	—	47	28	—	219
—	—	—	—	—	—	—	1 485	—	—	—	—	—	—	—	—	220
—	—	—	—	50	—	—	393	—	—	—	—	—	—	1	—	221
—	—	—	—	—	—	—	438	—	—	—	—	—	—	—	—	222
6	4	—	—	123	—	—	463	—	—	—	—	—	—	—	—	223
162	77	—	—	12	—	—	813	1	4	—	—	—	—	—	—	224
—	—	—	—	327	—	—	1 929	—	—	—	—	—	—	3	—	225
—	—	—	—	132	—	—	1 052	—	4	—	—	—	—	—	—	226
—	—	—	—	37	—	—	244	—	—	—	—	—	—	—	—	227
—	—	—	—	—	—	—	512	—	—	—	—	—	—	—	—	228
—	1	—	—	393	—	—	2 725	—	2	—	—	—	—	—	—	229
439	770	—	—	318	—	316	11 050	—	18	—	—	—	—	7	—	230
36	15	—	—	37	—	—	400	—	—	—	—	—	—	—	—	231
201 234	73 151	122 739	—	297 720	1 236	1 426 471	4 130 436	88 439	5 249	25 348	5 613	6 663	4 069	4	254 306	—

Taulu 6.

Puhelintilasto. —

Kotimainen ja ulkomainen maksunalsinen liikenne — Avgift underkastad trafik inom Finland och till utlandet					
1	2	3	1	2	3
Toimipaikat Anstalter	Puheluja Santal	3 min. jaksoja 3 min. perioder	Toimipalkat Anstalter	Puheluja Santal	3 min. jaksoja 3 min. perioder
Aavasaksa	7 665	10 865	Helsinki — Helsingfors, Lennätin-		
Aholanvaara	2 233	3 636	kontt. — Telegrafkontt.	86 367	179 276
Ahvola	3 601	5 669	Helsinki — Helsingfors, Lennätin-		
Akkaharju	4 972	6 627	as. 1 — Telegrafst. 1	8 850	18 710
Alakaakamo	1 986	2 349	Helsinki — Helsingfors, Lennätin-		
Alakylä	12 224	17 745	as. 2 — Telegrafst. 2	11 786	25 504
Alalampi	2 364	3 914	Helsinki — Helsingfors, Lennätin-		
Alaniemi	2 720	4 377	as. 3 — Telegrafst. 3	14 372	28 141
Alapaakkola	8 191	10 725	Helsinki 1, postik. H — Helsing-		
Alavus	17 064	31 919	fors 1, postk. F	7 387	15 341
Alvajärvi	5 391	7 533	Helsinki 5, postik. H — Helsing-		
Antrea as.	12 816	15 319	fors 5, postk. F	5 090	9 355
Antrea k.k.	18 179	29 548	Helsinki 27, postik. H — Helsing-		
Anttila — Andersböle	13 688	18 519	fors 27, postk. F	2 599	5 203
Anttola	14 423	22 053	Helsinki 30, postik. H — Helsing-		
Arpela	7 399	9 712	fors 30, postk. F	927	1 808
Aska	3 769	5 378	Käpylä, Helsingin postik. H —		
Asterholma	1 112	1 663	Kottby, Helsingfors postk. F ..	1 101	2 243
Autti	4 621	6 414	Helylä	20 889	29 711
Barösund	19 354	31 881	Herrala	4 545	8 064
Björkö, Åland	2 020	3 163	Hetejärvi	1 660	2 328
Borgå — Porvoo	352 695	539 494	Hiiskoski	7 952	11 459
Bosgård	9 805	14 222	Hiitola	14 449	24 586
Brändö, Åland	8 953	15 040	Hiltola	7 641	11 452
Dalsbruk — Taalintehdas	25 481	46 147	Hinthaara — Hindhår	20 153	31 937
Degerby — Åland	25 056	44 370	Hirvas	7 341	12 951
Ebbo	15 510	24 134	Hirvaskoski	2 414	3 924
Ekenäs — Tammisaari	194 643	292 625	Hommansby	2 981	3 946
Elisenvaara	25 034	37 637	Hovinmaa	5 251	8 065
Emsälö	13 157	21 351	Huhtasenkylä	6 465	8 368
Enklinge	2 673	4 223	Humaljoki	1 510	2 310
Eno	8 574	14 098	Humppi	4 851	7 189
Enonkoski	8 319	13 328	Huopana	5 908	7 559
Enontekiö	4 779	6 211	Hurisalo	1 683	2 616
Enso	45 395	70 362	Huttula	554	748
Fiskö	3 501	6 202	Hyrnsalmi	25 742	44 753
Forssa	167 448	291 270	Hytti	355	514
Gammelby, Pernå — Pernaja ..	21 019	33 959	Hyvinkää	207 092	334 801
Haapajärvi, Lappee	2 568	3 849	Hämeenlinna	476 374	880 147
Haapajärvi O. I.	57 813	92 548	Hämeikoski	13 002	20 579
Haapala	2 706	4 361	Härkökorpi	2 263	3 497
Haapamäki	56 042	94 876	Ihala	9 842	12 462
Hailuoto	3 030	3 699	Ihantala	2 405	3 442
Halkia	10 160	12 707	Ii	40 794	57 901
Halmeniemi	6 297	9 740	Iijärvi	1 662	3 029
Halsua	16 418	20 147	Isalmi	91 863	150 741
Halttula	3 605	5 167	Ikaalinen	11 497	21 495
Hamina	130 956	231 212	Ikosenniemi	3 987	5 809
Hangaspuro	7 590	8 287	Ilby — Ilola	21 583	30 126
Hanhimaa	1 339	1 609	Ilmajoki	2 141	4 052
Hankasalmi as.	24 454	42 032	Ilmeä	3 559	5 801
Hanko — Hangö	148 203	267 205	Ilmolahti	3 735	5 962
Hannila	3 507	5 140	Ilomantsi	29 064	42 532
Harjavalta	12 963	23 386	Imatra	232 438	400 016
Harlu	13 479	20 242	Impilahti	18 967	29 681
Harparskog	16 899	22 403	Inari	12 346	17 731
Hatunkylä	4 792	6 525	Ingå	23 995	31 012
Haukipudas	7 471	14 012	Inha	1 292	1 897
Hausjärvi	7 751	14 000	Inkeroinen	8 933	15 473
Hautajärvi	4 462	5 538	Inkilä	5 698	8 791
Heikkurila	4 031	5 842	Isokylä	4 363	5 620
Heinjoki	9 513	15 609	Ivalo	46 068	74 912
Heinola	64 896	117 310	Jaala	9 472	12 835
Heitinlahti	8 137	11 219	Jaalanka	3 725	5 137
Helsinki — Helsingfors, Puhelin-			Jackarby — Jakarila	10 542	13 780
keskus — Telefoncentralen	3 797 301	8 159 603	Jakobstad — Pietarsaari	89 083	161 626
			Jaurakkajärvi	4 378	6 902

Tabell 6.

Telefonstatistik.

Kotimainen ja ulkomainen maksuajainen liikenne — Avgift underkastad trafik inom Finland och till utlandet					
1		2		3	
Toimipaikat Anstalter	Puheluja Samtal	3 min. jaksoja 3 min. perioder	Toimipaikat Anstalter	Puheluja Samtal	3 min. jaksoja 3 min. perioder
Jepua — Jeppo	8 710	13 193	Kemi	219 151	337 090
Joensuu	277 242	518 837	Kemijärvi	66 849	103 146
Johannes	10 981	18 294	Kerava	38 940	67 138
Jokela	19 989	31 612	Kerimäki	5 219	9 748
Jokela, Valkeala	19 042	29 213	Kerisalo	8 151	12 326
Joroinen	43 761	71 569	Kerisyryä	2 941	4 523
Joutsa	24 134	44 173	Kerkkoo	11 796	16 541
Joutseno	31 964	46 317	Kestilä	15 858	27 005
Joutsijärvi	7 432	10 462	Kesvalahti	3 330	5 519
Juantehdas	4 125	7 453	Kesälahti	5 130	7 453
Juornaankylä	11 554	16 834	Kierinki	1 626	2 059
Jurmo	2 469	4 320	Kiiminki	13 493	21 765
Juujärvi	2 553	4 330	Kiiskilampi	4 891	6 483
Juuka	31 760	45 768	Kilpeenjoki	3 042	3 771
Juva	15 855	25 246	Kiminki, Karstula	14 794	22 136
Jyväskylä	484 860	923 390	Kimito — Kemiö	87 821	168 167
Jämsä	118 837	218 060	Kimonkylä	4 975	6 500
Jämsänkoski	30 900	53 763	Kinisjärvi	1 548	2 480
Järvelä	23 988	39 412	Kinnula	6 619	9 860
Järvenpää	30 726	51 005	Kintaus	5 176	11 289
Järventaus	4 264	6 329	Kirvu	8 194	12 069
Jääski	32 583	60 588	Kitee	21 739	33 250
Jääskö	3 077	4 834	Kitelä	4 051	5 605
Kaakamo	4 235	5 118	Kittilä	22 043	31 950
Kaalamo	8 503	14 172	Kiuruvesi	12 304	19 897
Kaamanen	3 641	5 334	Kivennapa	4 298	6 941
Kaavi	1 327	1 654	Kivijärvi	15 442	25 694
Kabböle	8 033	11 115	Kiviniemi	17 944	29 185
Kaipiainen	27 555	44 949	Koivisto	20 695	34 429
Kairala	2 492	3 217	Koivu	6 400	9 192
Kajaani	200 627	325 656	Kokemäki	39 894	69 384
Kalksalo	1 826	3 083	Kokkola — Gamlakarleby	222 867	410 526
Kallislahti	14 036	24 285	Kolari	9 447	13 311
Kalmari	11 124	17 659	Kolima	1 931	2 814
Kangaskylä	3 795	4 993	Kolinkylä	7 549	12 447
Kangasniemi	9 272	16 972	Koljola	4 230	6 459
Kankaanpää	67 925	139 860	Kolkonpää	8 685	10 947
Kannas	6 760	8 542	Kolkontaipale	11 498	13 142
Kanneljärvi	5 828	11 646	Kommerniemi	258	372
Kannonkoski	9 939	15 951	Konnitsa	3 131	4 904
Kannonsaha	9 654	14 603	Kontiolahdi	5 010	8 236
Kannus	10 499	17 182	Kontiomäki	14 771	19 139
Kantomaanpää	6 201	9 005	Korkeakangas	5 895	7 740
Karesuanto	2 411	3 914	Korpikylä	2 670	3 885
Karhula	26 753	45 539	Korpilähti	12 929	22 980
Karis — Karjaa	143 500	254 676	Korpielkä	4 269	6 442
Karisalmi	2 732	4 202	Korpo	43 090	69 179
Karjalohja	10 711	21 492	Koskenkylä, Kalmari	4 235	5 656
Karkkila	42 816	77 586	Koskenkylä, Kemi	4 263	6 097
Kariby	3 485	5 161	Koskenkylä, Rovaniemi	2 846	4 295
Karsby — Kaarenkylä	6 586	7 429	Koskenpää, Åland	1 495	2 535
Karstula	44 711	65 646	Koski H.J.	669	1 151
Karunki	10 186	14 870	Kotka	366 935	647 647
Kaskiinkylä	8 368	12 833	Kouvola	351 109	607 968
Kaskö — Kaskinen	12 834	23 450	Kristinestad — Kristiinankaupunki	36 046	66 638
Kauhajoen Aronkylä	13 559	22 305	Kräkö	9 522	13 125
Kauhava	15 355	25 659	Kuhkua	828	1 450
Kaukola	9 225	12 943	Kuhmo	30 511	54 120
Kaukonen	5 090	7 750	Kuhmoinen	28 506	47 734
Kauliranta	11 197	15 116	Kuitu	19 255	29 338
Kaurila	8 207	12 181	Kuivakangas	2 333	3 392
Kausala	25 047	47 382	Kuivaniemi	15 572	24 622
Kavantsaari	4 688	7 461	Kullä — Kulloo	20 381	30 795
Keitele	5 403	8 982	Kumlinge	11 937	18 220
Keitelepohtja	2 891	4 226	Kumola	2 348	3 530
Kellokoski	17 676	32 067	Kuninkaankylä — Kungsböle	8 285	12 670
Kelujärvi	2 702	3 728	Kuokkaniemi	4 847	6 767

Taulu 6.

	1	2	3		1	2	3
Kuolemajärvi as.		1 214	2 131	Matinlompolo		2 329	2 654
Kuopio ..	340 887		646 235	Matkaselkä	26 557		40 074
Kuopusjärvi	5 349		9 323	Melkonieniemi	1 474		1 920
Kuortti	2 751		3 702	Meltosjärvi	4 217		5 840
Kurikka	2 179		4 276	Merikarvia	22 492		37 340
Kurkijoki	20 411		30 265	Metsälä, Sideby — Siippy	7 962		11 227
Kurtakko	2 777		4 784	Miehikkälä	6 640		9 940
Kustavi	15 250		27 099	Miettilä	23 099		38 008
Kuukasjärvi	6 330		8 986	Mikkeli	244 014	444 470	
Kuurmanpohja	4 668		6 328	Mikli	3 655		6 211
Kuusamo	41 035		69 261	Monninkylä	23 337		31 207
Kyläjoki	7 612		10 722	Muhola	3 952		5 512
Kylänpää	13 408		19 641	Muhos	5 929		11 437
Kymönkoski	5 520		7 890	Munapirtti — Mogenpört	2 793		3 576
Kyrkslätt — Kirkkonummi	10 414		15 525	Muonio	13 442		18 108
Kyrsya	1 599		2 717	Muurasjärvi	4 947		6 388
Kyyjärvi	16 829		26 179	Muurola	7 376		12 917
Kyyrölä	10 191		14 146	Muurola, Miehkälä	2 468		5 375
Käenkoski	3 261		4 260	Myllykoski	5 778		8 076
Käkisalmi	40 090		76 349	Myllymäki	28 191		46 226
Kärsämäki	5 811		8 214	Mynämäki	10 801		22 032
Käylä	6 250		9 610	Myrskylä — Mörskom	18 009		30 078
Kökar	9 236		14 995	Mäntsälä	61 282		90 149
Köngäs	4 016		5 063	Mäntyharju as.	22 081		35 036
Lahdenpohja	44 413		73 497	Mäntylä	1 325		1 519
Lahti	583 746	1 096 193		Möhkö	6 556		7 535
Lammi	1 797		2 960	Möksy	3 318		5 208
Lampsijärvi	4 178		6 245	Möttönen	11 873		15 142
Lapinlahti	21 570		31 988	Naarva	1 249		1 885
Lappea	2 247		2 923	Nagu — Nauvo	22 149		42 699
Lappeenranta	232 466	453 725		Naistenjärvi	2 562		4 481
Lappfjärd — Lapväärtti	7 701		13 998	Narkaus	6 956		8 776
Lappoby, Åland	3 517		6 021	Nastola	10 818		19 413
Lappträsk — Lapinjärvi	51 261		72 383	Nellim	7 793		11 545
Lapua	27 711		55 754	Neuvola	3 235		4 924
Latvasyrjä	4 364		6 519	Niemiskylä, Ähtäri	1 607		2 445
Laukkoski	14 026		20 365	Nickby	36 514		62 692
Lautiosaari	31 360		43 689	Niskapiettilä	9 931		15 640
Lauttakylä	59 273	106 110		Niukkala	7 820		10 565
Lemi	2 514		3 839	Niva	6 482		9 419
Lempäälä	14 606		26 459	Nivala	14 992		21 582
Leppäkoski	13 279		22 336	Nivankylä	3 578		5 325
Leppäniemi	6 674		9 114	Noitermaa	6 811		11 485
Leppäsyryjä	8 161		14 681	Norrskata	5 520		9 135
Leppävirta	9 302		16 329	Nuijamaa	7 314		11 899
Leskelä	911		1 145	Nukari	4 852		7 507
Lestijärvi	7 911		11 184	Nummela	44 106		81 379
Levonperä	2 117		2 370	Nummi	19 342		38 328
Levänen	933		1 316	Nunnanlahti	7 729		10 133
Liedakkala	6 136		8 851	Nurmes	57 108		96 934
Liekka	73 539	114 534		Nurmi Vp. I.	5 861		8 518
Lievestnöre	9 635		14 658	Nurmijärvi, Pielisjärvi	9 098		12 182
Liinahamari	5 128		7 446	Nykarleby	11 570		17 258
Livo	4 777		7 122	Närpes	7 423		12 747
Lohijärvi	7 775		10 753	Oikarainen	6 613		8 117
Lohikoski	12 895		18 432	Oitti	9 343		17 860
Lohiniva	4 770		6 830	Oksakoski	12 054		15 337
Lohja — Lojo	113 611	206 100		Oksava	12 655		19 395
Lohm	6 534		4 274	Olhava	8 024		11 595
Loimaa	69 454	127 589		Oravais — Oravainen	12 052		20 395
Loimola	7 505		11 375	Orimattila	41 805		80 786
Loue	3 548		4 565	Orivesi	20 275		37 932
Lovisa — Loviisa	180 951	314 903		Oulainen	11 284		18 830
Luikonlahti	914		1 190	Oulu	454 781	885 939	
Lumivaara	3 942		6 237	Outokumpu	16 097		30 124
Luumäki	21 740	35 860		Paajala	1 333		2 183
Luusua	4 389		5 494	Padasjoki	11 316		20 243
Lyly	12 744	24 824		Paijärvi	10 894		16 135
Länkipohja	12 627	21 457		Paimio	24 577		50 003
Läskelä	10 816	15 411		Pallastunturi	2 353		3 658
Läskelänsuu	840		1 186	Paltamo	23 874		36 667
Löytänä	4 631		6 746	Parikkala	57 177		83 616
Makkola, Kerimäki	5 783		8 444	Parkano	33 065		61 006
Makslahti	6 435		8 899	Parkkila	8 260		11 405
Manssila	2 257		2 907	Parkumäki	10 561		13 989
Mariehamn	106 277	192 111		Patokoski	6 601		9 270
Marrasjärvi	1 904	3 550		Pekkala	4 872		6 214
Martti	2 754	4 239		Pelkosenniemi	24 920		35 703

Tabell 6.

1	2	3	1	2	3
Pellinge	13 907	23 699	Rämälä	3 100	4 426
Pello	29 688	44 411	Röykkä	12 852	25 098
Peltovuoma	1 389	1 511	Saarijärvi	46 282	79 002
Peranka	2 110	2 823	Sairala	16 370	25 963
Perho	12 871	17 793	Sakkola	3 615	5 173
Perkjärvi	12 865	20 528	Salitsanranta	3 446	5 112
Pernö	111 307	189 777	Salmijärvi	16 450	26 835
Pernä - Pernaja	33 042	39 003	Salo	183 566	310 047
Pero	4 718	8 331	Sarajärvi	8 120	12 449
Pertunmaa	8 751	12 736	Sarfsalö	6 048	8 974
Peränne	5 872	8 624	Sattanen	1 206	1 782
Peräposio	2 131	2 747	Sauvo	7 028	13 877
Petsamo	15 315	25 989	Savitaipale	23 244	37 838
Pieksämäki	112 253	209 390	Savonlinna	249 997	434 752
Pielavesi	8 004	12 860	Savukoski	4 681	6 309
Pihlajalahti	716	907	Saxby	4 282	6 151
Pihtipudas	18 227	30 437	Seglinge	3 554	6 696
Piippola	4 298	6 278	Seinäjoki	162 577	293 837
Pintamo	4 282	6 711	Seitlaks - Seitlahti	7 726	12 117
Pitkälampi	2 923	4 111	Selänpää	38 188	58 145
Pojo - Pohja	12 037	21 534	Sieppijärvi	14 566	19 221
Pori	399 772	771 055	Sievi k.k.	2 472	3 565
Pornainen	22 035	35 848	Siggöle	5 818	9 117
Posio	7 056	10 531	Siilinjärvi	8 085	15 711
Poutala	5 216	8 054	Siltakylä - Broby	27 067	37 630
Pudasjärvi	51 189	82 038	Simo	16 420	28 402
Pukkila	10 271	15 952	Simonemi	6 924	11 010
Pulkkila	5 971	8 556	Simpelä	28 776	48 806
Punkasalmi	19 533	28 723	Sinettä	7 847	11 545
Puolanka	13 221	21 740	Sirkka	4 449	6 754
Purontaka	9 549	11 187	Sirmö	5 083	8 677
Putikko	14 514	21 034	Soanlahti	8 152	14 146
Putsinlahti	3 796	5 997	Sodankylä	30 266	46 162
Puukkoinen	2 338	3 362	Somero	50 662	97 070
Puumala	22 071	34 310	Somme	3 251	5 335
Pyhtää - Pyttis	24 670	33 225	Sonka	5 050	6 833
Pyhäjärvi Vp. I.	12 183	20 082	Sonkajärvi	1 560	2 387
Pyhäntä	5 092	7 532	Sorjo	1 108	1 761
Pyhäsalmi	22 286	37 575	Sortavala	211 374	385 704
Pylkönmäki	7 017	10 730	Sotkamo	48 331	71 096
Pälkjärvi	5 684	10 147	Sottunga	16 936	24 144
Pälkäne	53 051	88 987	Suistamo	11 499	17 560
Pölläkkälä	12 963	21 091	Sukeva	17 337	26 169
Raahe	24 456	40 815	Sulkava	36 548	59 211
Raala	6 164	8 505	Suodenniemi	5 537	8 009
Raaujärvi	5 805	8 659	Suojärvi	27 538	48 627
Rantasalmi	20 263	24 942	Suolahti	20 743	38 473
Ranua	16 749	24 998	Suolijärvi	1 869	2 311
Rasalahti	75	145	Suomenniemi	6 758	8 835
Ratasjärvi	2 216	3 226	Suomussalmi	11 094	15 508
Rattosjärvi	922	1 109	Suonenjoki	22 343	37 173
Rauma	217 030	420 776	Suovanlahti	3 876	5 395
Raumo, Alatornio	3 486	4 775	Surnuinenmäki	8 771	12 980
Rautavaara	2 762	4 546	Suurmiehkälä	1 965	2 537
Rautu	2 466	4 280	Sydänmaa, Pihtipudas	3 054	4 470
Reimars	6 148	8 945	Sykkäinen	7 997	10 827
Reisjärvi	14 172	21 226	Syväjärvi	3 898	6 205
Riihimäki	259 948	463 037	Syväpohja	535	761
Riikola	2 942	4 093	Säinö	5 781	8 407
Ristiina	8 470	11 923	Säkkijärvi	11 674	20 671
Ristijärvi	14 662	20 854	Särkisalmi	15 583	22 966
Ristlahti	12 778	17 319	Särkisalo	18 981	31 042
Romppala	5 401	7 527	Särkisniemi	9 526	13 953
Rovaniemen Taipale	2 940	3 827	Söderby, Ruotsinpyhtää - Ström-		
Rovaniemen Ylikylä	494	699	fors	2 432	3 733
Rovaniemi	240 892	424 193	Söderveckoski - Etelä-Vekkoski	4 879	7 198
Rovastinaho	2 084	2 734	Taavetti	35 981	60 724
Rukola	890	1 318	Taipalsaari	2 332	3 961
Ruokojärvi	2 002	2 693	Taivalkoski	34 393	56 069
Ruokolahti	36 497	56 099	Takkala	7 990	10 917
Ruotsinpyhtää - Strömfors	8 322	13 982	Tali	6 463	10 928
Ruovesi	20 941	42 012	Tammijärvi	8 496	16 817
Ruskeala	7 279	10 387	Tampere	920 704	1 931 604
Ruukki	4 278	7 419	Tampere I, postik. H - postk. F	5 529	9 690
Räihänvaara	2 356	3 780	» 4, » H - » F	7 679	12 374
Räisälä	14 418	23 011	Härmälä, Tampereen postik. H -		
Räisälä, Kemijärvi	3 074	4 541	postk. F	161	331
			Tani	3 832	6 198

Kotimainen ja ulkomainen maksunalainen liikenne — Avgift underkastad trafik inom Finland och till utlandet					
1		2		3	
Toimipaikat Anstalter	Puheluja Samtal	3 min. jaksoja 3 min. perioder	Toimipaikat Anstalter	Puheluja Samtal	3 min. jaksoja 3 min. perioder
Tapionkylä	5 162	6 700	Vatnuori	118	154
Tenkeliö	4 674	7 109	Vehkalahti, Läskelä	807	1 233
Tervajoki, Isokyrö	11 583	20 306	Vehmaa	8 953	19 434
Tervajoki Vp.1.	7 419	11 596	Vehmasjärvi	1 816	2 833
Tervola	13 443	18 034	Veneheitto	9 528	14 875
Tervu	3 496	4 846	Verkkoranta	11 542	17 158
Teuva	4 100	7 076	Verla	3 708	4 978
Tienhaar	5 987	11 984	Vessö	26 265	41 792
Tietävälää	1 252	1 946	Veteli	13 106	20 551
Tiilää	6 727	9 043	Vihti	36 998	64 169
Tirola	4 209	7 225	Viipuri	255 558	478 097
Tjusterby	22 038	32 499	Viiri	7 148	9 528
Tohmajärvi	33 870	51 417	Viirinkangas	12 800	15 724
Toholampi	7 215	9 719	Viitasaari	35 803	60 964
Toijala	38 877	66 407	Villala	908	1 196
Toivakka	1 233	2 267	Vilppula	60 977	114 595
Toivola	498	909	Virkkala — Virkby	63 903	111 035
Toivola, Reisjärvi	5 160	6 770	Virkkilä	3 483	5 091
Tolonen	2 717	4 754	Virojoki	19 847	35 625
Tolvajärvi	3 138	4 881	Virrat	21 235	36 297
Tornio	100 638	154 204	Vojakkala	10 232	14 235
Torsholma	2 327	3 769	Voltti	9 630	14 561
Totkunniemi	2 849	4 341	Vuoksela	2 648	3 964
Tuohikotti	9 841	13 525	Vuoksenranta	3 577	6 079
Tuokslahti	7 391	11 560	Vuolijoki	8 655	12 444
Tuorila	22 330	36 155	Vuoriniemi	1 053	1 719
Turku — Åbo	958 631	1 983 073	Vuostimo	6 111	8 096
Turtola	8 070	11 208	Vuotso	9 185	14 428
Tuusniemi	1 913	3 779	Välax	16 456	24 114
Tyrjä	3 622	4 981	Värtsilä	45 721	74 075
Tyrjäjärvi	2 909	4 709	Vääksy	16 259	30 102
Törmännmäki	1 761	2 649	Ylentola	888	1 271
Uimaniemi	1 432	1 783	Yli-Ii	3 846	6 068
Unarin Luusua	2 341	3 180	Ylikömminki	12 498	20 512
Urjala	25 526	46 308	Ylikärppä	2 757	4 755
Utsjoki	5 104	7 711	Yli-Livo	2 765	4 757
Uukuniemi	5 192	7 675	Ylimarkku	1 493	2 829
Uuras	16 780	26 188	Ylimuonio	3 503	4 199
Uusikaupunki	88 224	156 734	Ylinampa	6 932	10 322
Uusikirkko Vp.1.	11 492	18 590	Ylipaakkola	4 362	6 132
Uusikylä	7 015	14 470	Ylitornio	24 279	35 622
Vaala	10 202	15 798	Ylitornion Portimojärvi	3 226	5 660
Vaalajärvi	1 515	1 955	Ylivieska	27 720	42 774
Vaasa — Vasa	351 112	659 581	Ylä-Kuusaa	3 515	4 972
Vahviala	5 187	7 784	Ylämaa	4 864	7 566
Vakkola	23 255	31 843	Ävä	3 932	6 750
Valkeakoski	66 307	139 622	Ähtäri	41 943	65 350
Valkeala	11 820	17 723	Ähtärinranta	2 045	3 090
Valkjärvi	21 329	34 523	Äkäsjoki	2 947	3 592
Valtimo	3 805	6 164	Ämmänsaari	2 245	4 461
Vammala	55 334	105 190	Äänekoski	16 752	32 304
Varkaus	149 300	289 053	Öby	2 644	4 277
Varpakylä	11 969	16 382			
Varparanta, Kontiolahti	3 486	4 712			
			Yhteensä — Summa	23 233 946	42 259 677