

**Tilastokatsauksia**  
**Statistiska översikter**  
**Bulletin of Statistics**

**1984**

Nro IV

Nr IV

No. IV

HELSINKI 1984

**Tilastokeskus****Statistikcentralen****Central Statistical Office of Finland***Tilastokirjasto*  
*Statistikbiblioteket*

ISSN 0015-2390

**Tilastokatsauksia  
Statistiska översikter  
Bulletin of Statistics  
1984**

Nro IV

Nr IV

No. IV



**Tilastokeskus  
Statistikcentralen  
Central Statistical Office of Finland**

HELSINKI 1984



## Sisällys

	Sivu
<b>Väestö</b>	
1. Väkiluku .....	1
2. Väestönmuutokset .....	1
<b>Tuotanto</b>	
3. Tuotetilasto .....	2
4. Teollisuustuotannon volyyymi-indeksi (1980 = 100) .....	8
5. Talonrakennustoiminta .....	11
6. Asuntojen tuotanto .....	12
<b>Kauppa</b>	
7. Kaupan myynti .....	13
8. Ulkomaankauppa .....	17
<b>Raha- ja luottoliike</b>	
9. Suomen Pankin avista myyntikurssit .....	19
10. Suomen Pankki .....	20
11. Rahalaitosten ottolainaus yleisöltä .....	22
12. Rahalaitosten antolainaus yleisölle .....	24
13. Kotimainen clearingliike .....	26
14. Helsingin Arvopaperipörssi .....	26
15. Unitaksen osakeindeksi (1975 = 100) .....	26
<b>Liikenne</b>	
16. Posti- ja telelaitos .....	27
17. Valtionrautatiet .....	28
18. Yöpymisen lukumäärät majoitusliikkeissä .....	29
19. Tielikenneonnettomuudet .....	29
20. Moottoriajoneuvot .....	30
21. Ulkomainen merenkulku .....	31
22. Kauppalaivasto .....	32
23. Kotimaisten lentoyhtiöiden säännöllinen lentoliikenne .....	32
<b>Kansantalouden tilinpito</b>	
24. Bruttokansantuote ja kansantulo .....	33
25. Bruttokansantuote toimialoitain .....	34
26. Bruttokansantuote henkeä kohden .....	34
<b>Hinnat ja palkat</b>	
27. Julkisten menojen hintaindeksit (1977 = 100) ....	34
28. Rakennuskustannusindeksi (1980 = 100) .....	35
29. Pientalon rakennuskustannusindeksi (1980 = 100) .....	36
30. Maatalouden tuotantorakennuksen rakennuskustannusindeksi (1980 = 100) .....	38
31. Tie- ja maarakennuskustannusindeksit (1980 = 100) .....	39
32. Elinkustannusindeksi (1951:10 = 100) .....	40
33. Kuluttajahintaindeksi (1981 = 100) .....	41
34. Kuluttajahintaindeksi (1981 = 100) .....	42
35. Tukkuhintaindeksi (1980 = 100) .....	43
36. Kotimarkkinoiden perushintaindeksi (1980 = 100) .....	47
37. Teollisuuden tuottajahintaindeksi (1980 = 100) ...	51
38. Tuontihintaindeksi (1980 = 100) .....	54
39. Vientihintaindeksi (1980 = 100) .....	57
40. Tukkuhintaindeksi (1949 = 100) .....	60
41. Tuotannon hintaindeksi (1949 = 100) .....	63
42. Tuonnin hintaindeksi (cif, 1949 = 100) .....	66
43. Viennin hintaindeksi (fob, 1949 = 100) .....	67

## Innehåll

	Sida
<b>Befolkning</b>	
1. Folkmängd .....	1
2. Befolkningsrörelsen .....	1
<b>Produktion</b>	
3. Produktstatistik .....	2
4. Volymindex för industriproduktionen (1980 = 100) .....	8
5. Husbyggnadsverksamhet .....	11
6. Bostadsproduktionen .....	12
<b>Handel</b>	
7. Handels försäljning .....	13
8. Utrikeshandeln .....	17
<b>Penning- och kreditväsen</b>	
9. Finlands Banks avista försäljningskurser .....	19
10. Finlands Bank .....	20
11. Penninginrättningarnas inlåning från allmänheten ..	22
12. Penninginrättningarnas utlåning till allmänheten ..	24
13. Inhemska clearingrörelse .....	26
14. Helsingfors Fondbörs .....	26
15. Unitas aktieindex (1975 = 100) .....	26
<b>Samfärdsel</b>	
16. Post- och televerket .....	27
17. Statsjärnvägarna .....	28
18. Antalet övernattningar på härbärgeringsställena ..	29
19. Vägtrafikolyckor .....	29
20. Motorfordon .....	30
21. Sjöfarten mellan Finland och utlandet .....	31
22. Handelsflottan .....	32
23. Inhemska flygbolags reguljära flygtrafik .....	32
<b>National räkenskaper</b>	
24. Bruttonationalprodukt och nationalinkomst .....	33
25. Bruttonationalprodukt enligt näringsgrenar .....	34
26. Bruttonationalprodukt per invånare .....	34
<b>Priser och löner</b>	
27. Prisindexar för offentliga utgifter (1977 = 100) ...	34
28. Byggnadskostnadsindex (1980 = 100) .....	35
29. Byggnadskostnadsindex för småhus (1980 = 100) .....	36
30. Byggnadskostnadsindex för lantbruksbyggnader (1980 = 100) .....	38
31. Väg- och jordbyggnadskostnadsindexar (1980 = 100) .....	39
32. Levnadskostnadsindex (1951:10 = 100) .....	40
33. Konsumentprisindex (1981 = 100) .....	41
34. Konsumentprisindex (1981 = 100) .....	42
35. Partiprisindex (1980 = 100) .....	43
36. Basprisindex för hemmamarknadsvaror (1980 = 100) .....	47
37. Producentprisindex för industrin (1980 = 100) ...	51
38. Importprisindex (1980 = 100) .....	54
39. Exportprisindex (1980 = 100) .....	57
40. Partiprisindex (1949 = 100) .....	60
41. Produktionsprisindex (1949 = 100) .....	63
42. Importprisindex (cif, 1949 = 100) .....	66
43. Exportprisindex (fob, 1949 = 100) .....	67

	Sivu		Sida
44. Maatalouden hintaindeksijä (1980 = 100) .....	68	44. Prisindexar för lantbruket (1980 = 100) .....	68
45. Elintarvikkeiden vähittäiskauppahintoja .....	69	45. Detaljhandelspriset för livsmedel .....	69
46. Työntekijäin keskiansioita .....	71	46. De genomsnittliga förtjänsterna för arbetare .....	71
47. Ansiotasoindeksijä (1964 = 100) .....	71	47. Förtjänstnivåindexar (1964 = 100) .....	71
48. Palkansaajien ansiotasoindeksi (1975 = 100) .....	72	48. Löntagarnas förtjänstnivåindex (1975 = 100) .....	72
<b>Työmarkkinat</b>		<b>Arbetsmarknad</b>	
49. Työnvälitys .....	73	49. Arbetsförmedling .....	73
50. Työtaistelut .....	74	50. Arbetskonflikter .....	74
51. Työttömyys .....	75	51. Arbetslöshet .....	75
52. Työllisyys .....	76	52. Sysselsättning .....	76
53. Tehdyt työtunnit toimialoitain .....	78	53. Utförda arbetstimmar efter näringsgren .....	78
<b>Valtion raha-asiat</b>		<b>Statsfinanser</b>	
54. Valtion kassatulot .....	79	54. Statens kassainkomster .....	79
55. Valtion kassamenot .....	82	55. Statens kassautgifter .....	82
56. Valtion rahoitustarve sekä kassajäämä .....	85	56. Statens finansieringsbehov samt kassaåterstod ...	85
57. Valtion velka .....	86	57. Statskulden .....	86
<b>Terveysolot</b>		<b>Hälsotillstånd</b>	
58. Ilmoitetut sairaustapaukset .....	87	58. Anmälda sjukdomsfall .....	87
<b>Muu elinkeinotilasto</b>		<b>Övrig näringsstatistik</b>	
59. Vireille pannut konkurssit .....	89	59. Anhängiggjorda konkursmål .....	89
<b>Rikollisuus</b>		<b>Brottslighet</b>	
60. Poliisin ja tullin tietoon tulleet rikokset, päihty- myksen takia säilöönötetut ja pysäköintivirheet ...	90	60. Brott som kommit till polisens och tullens kän- nedom, berusade som tagits i förvar och parkerings- fel .....	90
<b>Kausitasoitettuja tilastosarjoja .....</b>	<b>93</b>	<b>Säsongutjämnade serier .....</b>	<b>93</b>
<b>Suomen valtion uusinta tilastoa sarjoittain .....</b>	<b>101</b>	<b>Finska statens nyaste statistik enligt serier .....</b>	<b>101</b>

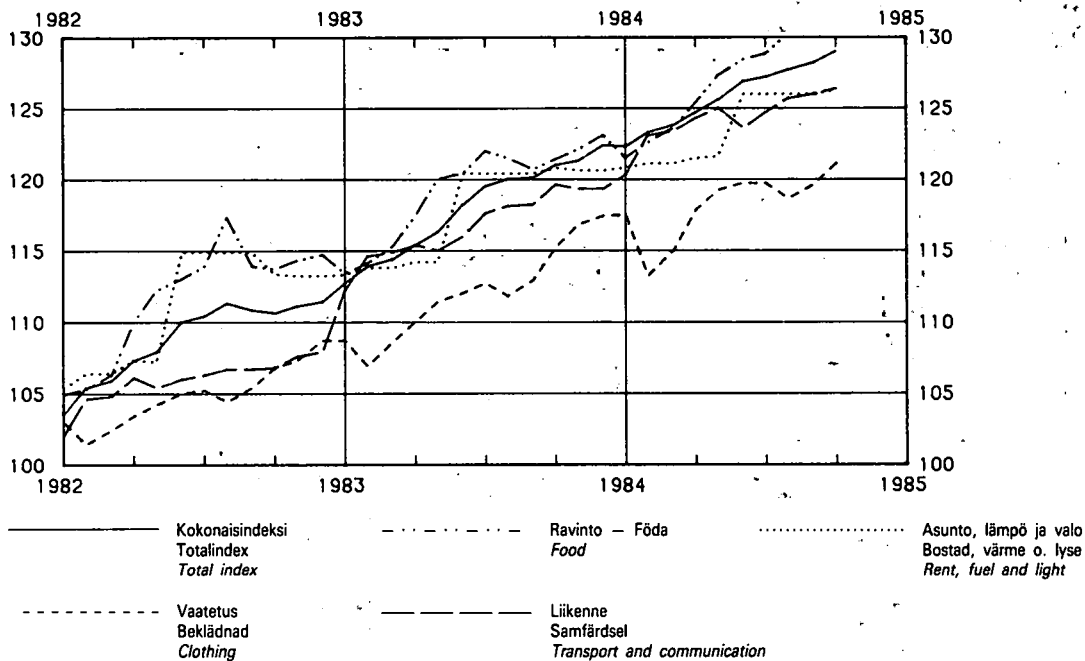
# Contents

	Page		Page	
<b>Population</b>				
1. Population .....	1	31. Cost indices of road and land construction (1980 = 100) .....	39	
2. Vital statistics .....	1	32. Cost-of-Living Index (1951:10 = 100) .....	40	
<b>Production</b>				
3. Production statistics .....	2	33. Consumer Price Index (1981 = 100) .....	41	
4. Volume index of industrial production (1980 = 100) .....	8	34. Consumer Price Index (1981 = 100) .....	42	
5. Building construction .....	11	35. Wholesale Price Index (1980 = 100) .....	43	
6. Construction of dwellings .....	12	36. Basic Price Index for Domestic Supply (1980 = 100) .....	47	
<b>Commerce</b>				
7. Sales of commerce .....	13	37. Producer Price Index for Manufactured Products (1980 = 100) .....	51	
8. Foreign trade .....	17	38. Import Price Index (1980 = 100) .....	54	
<b>Banking and credit</b>				
9. Avista rates of exchange of the Bank of Finland .....	19	39. Export Price Index (1980 = 100) .....	57	
10. The Bank of Finland .....	20	40. Wholesale Price Index (1949 = 100) .....	60	
11. Deposits by the public .....	22	41. Production Price Index (1949 = 100) .....	63	
12. Advances to the public .....	24	42. Import Price Index (cif) (1949 = 100) .....	66	
13. Domestic clearing accounts .....	26	43. Export Price Index (fob) (1949 = 100) .....	67	
14. Helsinki Stock Exchange .....	26	44. Price Indices for agriculture (1980 = 100) .....	68	
15. Unitas share Index (1975 = 100) .....	26	45. Retail prices of food products .....	69	
<b>Transport</b>				
16. Posts and Telecommunications .....	27	46. Average earnings of workers .....	71	
17. State railways .....	28	47. Wage and salary indices (1964 = 100) .....	71	
18. Numbers of nights in the accommodation facilities .....	29	48. Wage and salary index (1975 = 100) .....	72	
19. Road traffic accidents .....	29	<b>Labour market</b>		
20. Motor vehicles .....	30	49. Employment exchange .....	73	
21. Foreign shipping .....	31	50. Industrial disputes .....	74	
22. Merchant fleet .....	32	51. Unemployment .....	75	
23. Scheduled air traffic of Finnish airlines .....	32	52. Employment .....	76	
<b>National accounts</b>				
24. Gross domestic product and national income .....	33	53. Hours worked by industry .....	78	
25. Gross domestic product by kind of activity .....	34	<b>State finances</b>		
26. Gross domestic product per capita .....	34	54. State cash revenue .....	79	
<b>Prices and wages</b>				
27. Price indices for public expenditure (1977 = 100) .....	34	55. State cash expenditure .....	82	
28. Building Cost Index (1980 = 100) .....	35	56. The State finance requirements and cash deficit or surplus .....	85	
29. Building Cost Index for Single-Unit Dwellings (1980 = 100) .....	36	57. State debt .....	86	
30. Building Cost Index for Agricultural Building (1980 = 100) .....	38	<b>Health</b>		
<b>Other economic statistics</b>				
<b>Health</b>				
<b>Other economic statistics</b>				
59. Bankruptcies .....				89
<b>Criminality</b>				
60. Offences known to the police and the customs, intoxicated persons taken into custody and parking offences .....				90
<b>Seasonally adjusted series</b> .....				93
<b>Latest statistical publications in Finland</b> .....				101

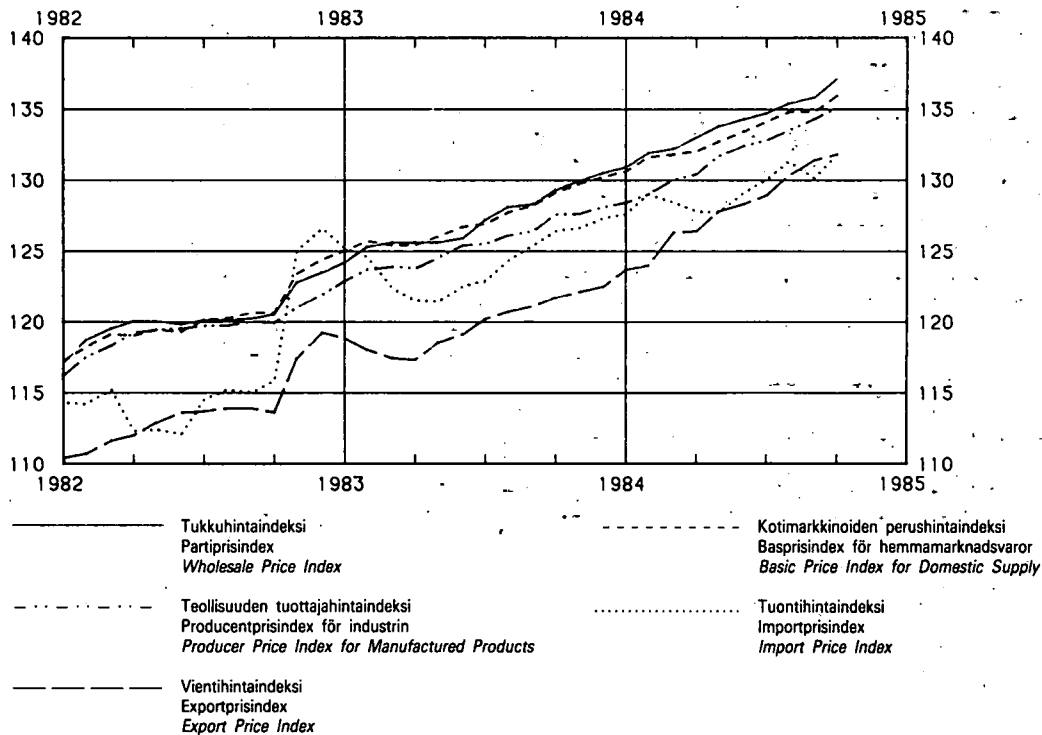
Käytetyt symbolit — Använda symboler — Explanation of symbols

Toisto — Repetition — <i>Repetition</i> .....	»
Ei mitään ilmoitettavaa — Intet finns att redovisa — <i>Magnitude nil</i> .....	—
Tietoa ei ole saatu — Uppgift ej tillgänglig — <i>Data not available</i> .....	...
Loogisesti mahdoton esitettäväksi — Logiskt omöjlig uppgift — <i>Category not applicable</i> .....	.
Ennakkotieto — Preliminär uppgift — <i>Preliminary data</i> .....	*
Korjattu luku — Korrigerat tal — <i>Corrected figure</i> .....	◆
Miinus — Minus — <i>Minus</i> .....	÷
Miehet — Män — <i>Men</i> .....	M
Naiset — Kvinnor — <i>Women</i> .....	N
Molemmat sukupuoli — Båda könen — <i>Both sexes</i> .....	Ms
Vaakasuora viiva, joka katkaisee aikasarjan, osoittaa, että viivan yläpuolella ja sen alapuolella olevat tiedot eivät ole täysin verrannollisia — En horisontal linje, som avskär en tidsserie, markerar att uppgifterna ovanför och nedanför linjen inte är fullt jämförbara — <i>A horizontal line, which breaks the time series, shows that the figures above and below the line are not fully comparable.</i>	

Kuluttajahintaindeksi – Konsumentprisindex – Consumer Price Index, 1981 = 100

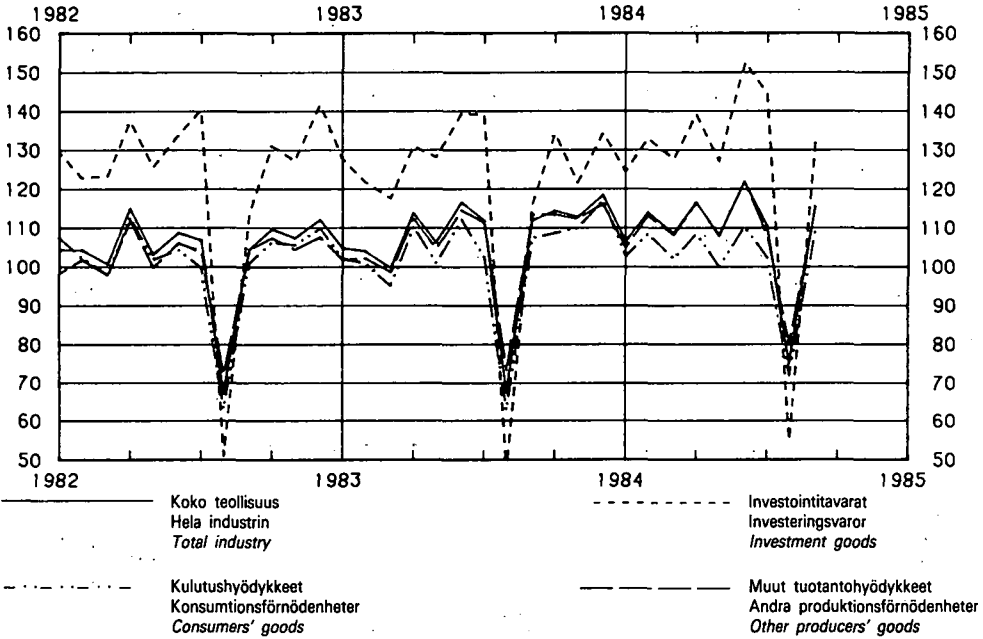


Indeksejä – Indexar – Indices, 1980 = 100

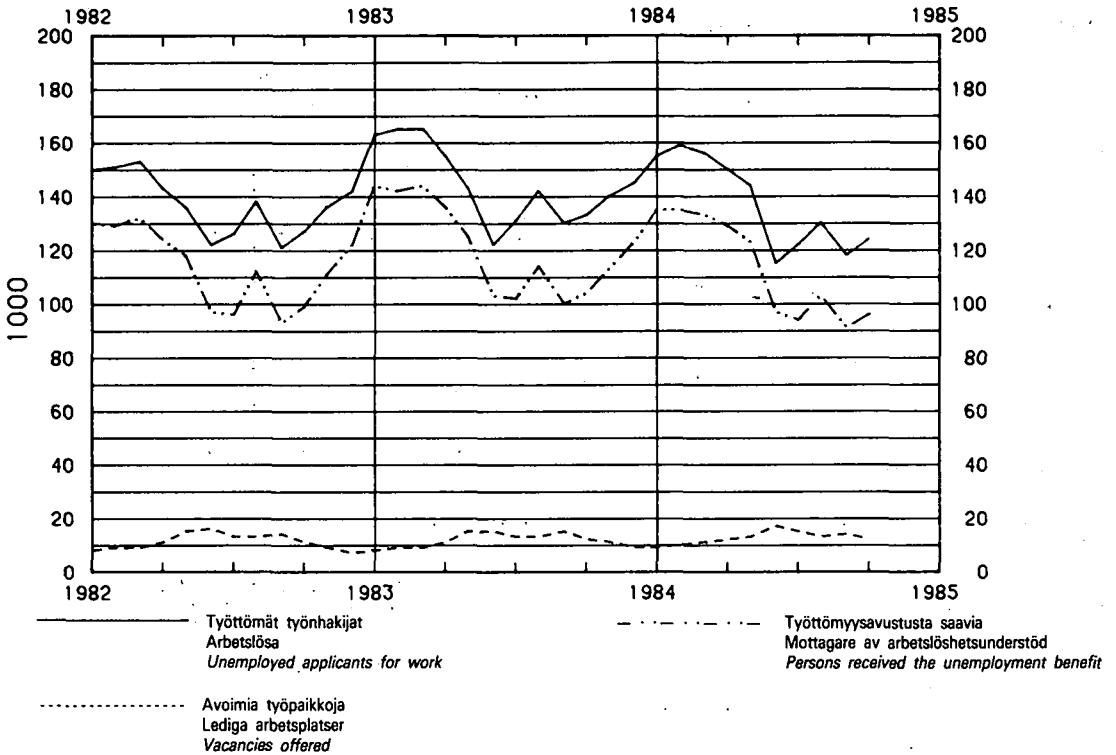


KUVIOITA – DIAGRAM – DIAGRAMS

Teollisuustuotannon volyymi-indeksi – Volymindex för industriproduktionen – Volume index of industrial production, 1980 = 100



Työttömät työnhakijat ja avoimet työpaikat – Arbetslösa arbetssökande och lediga arbetsplatser – Unemployed applicants for work, 1000



1. Väkiluku – Folkmängd – Population

1 000

Vuosi År Year	Keski- väkiluku Medelfolk- mängden Mean population	Väkiluku vuoden lopussa – Folkmängd vid utgången av år – Population on 31 December					Väkiluku neljännes- vuoden lopussa Folkmängd vid utgången av kvartalet Population at the end of the quarter			
		Yhteensä Summa Total		Kaupungit <sup>1)</sup> Städer <sup>1)</sup> Urban municipalities		Ikä – Ålder – Age %	– 14	15–64	65--	
		MS	MS	M	MS					M
		1	2	3	4	5	6	7	8	9
1971 .....	4 612	4 626	2 234	2 388	1 117	23,7	66,8	9,5	1982 I	4 819
1972 .....	4 640	4 653	2 249	2 558	1 202	23,1	67,0	9,9	II	4 827
1973 .....	4 666	4 679	2 262	2 682	1 265	22,6	67,2	10,2	III	4 836
1974 .....	4 691	4 702	2 274	2 733	1 290	22,2	67,3	10,5	IV	4 842
1975 .....	4 711	4 720	2 282	2 779	1 312	21,8	67,4	10,8		
1976 .....	4 726	4 731	2 286	2 792	1 318	21,5	67,4	11,1	1983 I	4 847
1977 .....	4 739	4 747	2 296	2 834	1 339	21,2	67,4	11,4	II	4 854
1978 .....	4 753	4 758	2 301	2 841	1 342	20,8	67,5	11,7	III	4 864
1979 .....	4 765	4 771	2 307	2 852	1 348	20,5	67,6	11,9	IV	4 870
1980 .....	4 780	4 788	2 315	2 865	1 354	20,2	67,8	12,0	*1984 I	4 877
1981 .....	4 800	4 812	2 327	2 881	1 362	19,9	67,9	12,2	II	4 882
1982 .....	4 827	4 842	2 343	2 897	1 371	19,7	68,0	12,3	III	
1983 .....	4 856	4 870	2 357	2 910	1 377	19,5	68,1	12,4	IV	

<sup>1)</sup> Ml. kauppalat vuosina 1971–1976.

<sup>1)</sup> Inkl. köpingarna åren 1971–1976.

2. Väestömuutokset – Befolkningsrörelsen – Vital statistics

Vuosi ja vuosineljännes År och kvartal Year and quarter	Solmitut avioliitot Ingångna äktenskap Marriages	Elävänä syntyneet Levande födda Live births	Kuolleet Döda Deaths	Syntyneiden enemmyys Födelse- överskott Excess of births	Maahan muuttaneet Invandrare Immigrants	Maastamuuttaneet Utvandrare Emigrants	Nettomuutto Nettoinvandring Net immi- gration		
	1	2	3	4	Yhteensä Summa Total	Pohjois- maista Från Norden From Nordic countries	Yhteensä Summa Total	Pohjois- maihin Till Norden To Nordic countries	9
					5	6	7	8	
<b>Luku – Antal – Number</b>									
1979 .....	29 277	63 428	43 738	19 690	10 122	7 720	16 661	13 793	– 6 539
1980 .....	29 388	63 064	44 398	18 666	13 626	10 866	14 824	12 006	– 1 198
1981 .....	30 100	63 469	44 404	19 065	15 771	12 960	10 042	7 451	5 729
1982 .....	30 459	66 106	43 408	22 698	14 661	11 817	7 403	5 166	7 258
*1983 .....	29 498	67 023	45 448	21 575	13 106	9 929	7 120	4 603	5 986
<b>‰ keski- väkiluvusta – På 1 000 av medelfolk- mängden – Per 1 000 of mean population</b>									
1979 .....	6,1	13,3	9,2	4,1	2,1	1,6	3,5	2,9	– 1,4
1980 .....	6,1	13,2	9,3	3,9	2,9	2,3	3,1	2,5	– 0,3
1981 .....	6,3	13,2	9,3	4,0	3,3	2,7	2,1	1,6	1,2
1982 .....	6,3	13,7	9,0	4,7	3,0	2,4	1,5	1,1	1,5
*1983 .....	6,1	13,8	9,4	4,4	2,7	2,0	1,5	0,9	1,2
<b>Luku – Antal – Number</b>									
1982 III	10 601	16 546	10 743	5 803	5 023	3 910	1 804	1 537	3 219
IV	6 582	15 920	10 926	4 994	2 602	2 263	1 612	1 167	990
*1983 I	4 482	16 702	11 909	4 793	2 280	1 692	2 006	1 142	274
II	8 423	17 568	11 264	6 304	3 635	2 691	1 685	989	1 950
III	10 389	17 074	10 903	6 171	4 968	3 800	1 851	1 339	3 117
IV	6 204	15 679	11 372	4 307	2 223	1 746	1 578	1 133	645
*1984 I	4 368	16 607	10 846	5 761	3 279	2 378	2 093	1 189	1 189
II	8 925	16 792	10 984	5 808	3 103	2 375	1 907	1 039	1 196

Ks. huomautusosasto numerossa I.

Se notavdelningen i häfte I.

See note section in No. I.

TUOTANTO – PRODUKTION – PRODUCTION

3. Tuotetilasto – Produktstatistik – Production statistics

SITC, Rev.2 <sup>1)</sup> 011	011.1	011.3	022.3	<sup>1)</sup> 022.4	023	024	025	041–045	041.1,2	045.1	
N:o	Liha – Kött – Meat		Maito <sup>2)</sup>	Maitojauhe	Meijerivoi	Juusto	Munat <sup>3)</sup>	Kotimainen vilja <sup>3)</sup>	Kaikkiaan ihmisravinnoksi för människoföda		
Vuosi ja kuukausi År och månad Year and month	Yhteensä	Sittä - Därav - Of which	Mjök <sup>2)</sup>	Mjölkpulver	Mejerismör	Ost	Ägg <sup>3)</sup>	Inhemsk spannmål <sup>3)</sup>	Total		
	Summa Total	Nautaeläin- ten liha Kött av nöt kreatur Beef and veal	Sianliha Fläsk Pork	Milk <sup>2)</sup>	Milk powder	Dairy butter	Cheese	Eggs <sup>3)</sup>	Domestic cereals <sup>3)</sup>	Vehnää Vete Wheat	Ruista Råg Rye
	1 000 t		1 000 000 l	t			1 000 t				
	1	2	3	4	5	6	7	8	9	10	11
1979.....	289,4	109,9	163,9	2 890	112 696	74 224	70 103	72,7	1 088,2	103,0	58,4
1980.....	299,4	113,7	168,9	2 949	116 251	73 515	73 086	75,9	1 240,1	199,4	87,2
1981.....	320,8	121,8	180,2	2 868	105 606	72 136	72 335	77,3	1 138,6	175,6	62,2
1982.....	316,2	115,2	182,8	2 858	107 491	69 887	74 123	79,9	1 312,7	244,7	29,0
1983.....	♦312,6	♦116,8	♦175,7	2 943	113 817	84 042	71 965	82,2	1 945,9	420,4	73,8
1983 I	25,35	9,98	13,95	229	8 093	6 162	5 989	6,78	95,1	23,0	0,8
II	21,98	7,57	13,14	201	7 123	5 590	4 905	6,28	86,9	15,1	0,6
III	28,95	10,88	16,29	221	7 230	6 483	5 071	7,39	129,6	20,3	0,9
IV	27,90	9,89	16,18	242	9 767	7 081	5 005	6,33	121,2	31,0	1,0
V	26,86	10,96	14,29	289	13 191	8 919	5 470	6,70	144,8	45,3	1,4
VI	25,90	9,84	14,36	298	15 043	9 012	6 556	6,50	116,4	26,7	0,8
VII	23,52	8,10	13,99	292	12 957	7 966	7 032	6,52	121,0	10,2	1,2
VIII	24,87	8,93	14,09	279	11 252	7 871	7 384	7,43	313,1	77,9	45,9
IX	27,43	11,33	14,34	240	8 789	6 950	6 740	7,05	292,0	78,1	12,6
X	28,92	11,41	15,48	217	6 298	6 033	5 910	6,92	229,9	37,8	2,4
XI	26,31	9,23	15,31	213	6 511	6 110	6 068	7,05	175,6	25,7	2,0
XII	24,57	8,66	14,29	222	7 563	5 865	5 834	7,20	120,3	29,3	4,2
*1984 I	25,55	9,71	14,38	222	7 372	5 589	6 102	7,69	135,3	30,3	2,2
II	22,90	8,26	13,08	203	6 031	5 253	5 561	7,23	121,0	23,6	1,9
III	26,78	10,12	14,97	220	6 795	5 686	5 749	7,24	123,0	23,4	3,4
IV	27,07	10,15	15,09	242	9 383	6 234	5 957	6,76	74,8	16,5	2,2
V	28,24	11,65	14,69	281	11 771	7 759	6 654	7,46	97,0	34,6	5,7
VI	24,56	9,66	13,17	298	14 239	8 317	7 279	6,73	67,4	15,3	1,9
VII	24,42	9,20	13,53	294	13 376	8 238	7 345	7,42	373,1	72,6	2,2
VIII	24,93	9,56	13,51	278	11 430	7 626	7 360	7,49	201,6	25,2	37,2
IX	26,07	11,38	12,84	238				6,63	290,2	74,6	14,6
X											
XI											
XII											

Ks. huomautusosasto numerossa I.

Se notavdelningen i häfte I.

See note section in No. I.

<sup>1)</sup> SITC-nimike käsittää myös muita tuotteita kuin allamainitun.

<sup>1)</sup> SITC-positionen omfattar även andra produkter än den nedannämnda.

<sup>1)</sup> This SITC-item also contains other products than the one stated.

<sup>2)</sup> Meijereiden vastaanottama.

<sup>2)</sup> Av mejerier invägd.

<sup>2)</sup> Received by dairies.

<sup>3)</sup> Markkinoitu.

<sup>3)</sup> Marknadsförd.

<sup>3)</sup> Marketed.

TUOTANTO – PRODUKTION – PRODUCTION

SITC, Rev.2 N:o	046-047	046.0(1)	<sup>1)</sup> 047.0(1)	061.2	073.0	<sup>1)</sup> 091.4(1)	<sup>1)</sup> 112.2,1,2,4	112.3	<sup>1)</sup> 112.4	122.2	248.1-3
Vuosi ja kuukausi År och månad Year and month	Jauhot ja suurimot (ihmisravinnoksi tarkoitettut) — Mjöl och gryn (för människoföda) — <i>Meal, flour and groats (for human consumption)</i>			Sokeri Socker Sugar	Suklaa- yms. kaakaovalmisteet Choklad o.d. födoämnen inneh. kakao <i>Chocolate a.e. products containing cocoa</i>	Margariini Margarin <i>Margarine</i>	Viinit yms. miedot väkijuomat <sup>2)</sup> Vin o.d. svaga alkohol-drycker <sup>2)</sup> <i>Wines etc. <sup>2)</sup></i>	Mallasjuomat Maltdrycker <i>Malt beverages</i>	Väkevät juomat <sup>2)</sup> Sprit-drycker <sup>2)</sup> <i>Strong drinks <sup>2)</sup></i>	Savukkeet Cigaretter <i>Cigarettes</i>	Saha-tavara Sågvaror <i>Sawn goods</i>
	1000 t	Kaikkiaan Inalles <i>Total</i>			Siitä - Därav - <i>Of which</i>			1 000 l			1 000 000 kpl-st-no.
	12	13	14	15	16	17	18	19	20	21	22
1979 .....	330,3	228,0	72,5	210 541	20 562	37 699	32 250	267 975	39 561	9 558	8 689
1980 .....	327,1	214,7	82,0	218 158	22 213	37 701	34 889	270 297	42 835	9 161	9 477
1981 .....	344,0	231,8	81,9	242 962	25 994	52 911	33 987	286 672	40 801	12 709	7 299
1982 .....	342,2	230,1	99,2	245 555	24 983	42 715	33 335	284 876	41 238	8 197	6 377
*1983 .....	321,7	216,8	91,7	242 816	26 003	37 384	30 743	289 055	39 556	8 329	7 045
*1983 I	23,1	14,9	7,0	16 537	1 461	1 945	2 131	16 210	3 182	578	491
II	23,4	15,1	7,4	15 038	2 205	3 449	1 965	18 531	2 606	427	463
III	27,9	18,7	7,9	13 256	2 266	5 639	3 010	24 730	2 821	706	587
IV	28,3	20,0	7,1	12 380	1 715	2 239	2 418	21 961	2 991	646	614
V	28,7	20,4	7,1	26 405	1 877	2 167	3 380	25 658	3 644	802	762
VI	23,9	15,8	7,4	22 933	1 947	2 207	1 111	30 417	3 344	707	712
VII	22,6	15,8	6,6	22 210	1 323	2 132	3 450	33 096	3 821	124	257
VIII	35,9	21,7	13,0	26 069	1 587	3 407	4 001	28 105	3 665	884	566
IX	25,8	17,9	6,2	20 406	2 893	3 779	2 158	23 448	3 593	879	738
X	25,7	17,5	6,9	22 832	4 308	2 806	2 476	23 736	2 657	892	728
XI	31,6	22,7	7,6	27 351	2 627	4 167	3 028	19 635	3 943	935	598
XII	24,8	16,3	7,5	17 389	1 794	3 447	1 615	23 528	3 289	749	529
*1984 I	28,0	18,3	8,3	17 351	901	1 863	2 288	24 696	3 384	708	616
II	25,5	16,3	8,0	7 100	1 081	3 617	1 969	20 616	2 571	451	600
III	28,9	18,9	8,6	11 034	1 297	5 594	2 752	22 878	2 969	671	663
IV	24,3	16,3	7,0	10 762	594	3 010	2 037	25 896	3 260	625	694
V	32,4	22,3	8,4	14 517	1 039	3 061	3 531	26 742	4 016	851	800
VI	35,8	29,0	6,0	14 841	1 019	2 285	2 750	30 136	3 530	850	666
VII	23,1	16,4	5,9	21 780	560	2 082	3 896	29 941	4 061	106	297
VIII	34,0	23,0	9,6	16 343	1 037	3 154	3 561	27 713	3 872	797	560
IX	26,8	18,2	8,2				2 011		3 614	804	662
X											
XI											
XII											

Ks. huomautusosasto numerossa I.

<sup>1)</sup> SITC-nimike käsittää myös muita tuotteita kuin allamainitun.

<sup>2)</sup> Vain alkoholilain mukaiset juomat s.o. enemmän kuin 2,25 painoprosenttia etyylialkoholia sisältävät. Pl. juomat, joita käytetään muiden alkoholijuomien raaka-aineeksi.

Se notavdelningen i häfte I.

<sup>1)</sup> SITC-positionen omfattar även andra produkter än den nedannämnda.

<sup>2)</sup> Endast sådana drycker, som enligt alkohollagen har 2,25 viktprocent etylalkohol. Exkl. drycker, som användes som råvara för andra alkoholdrycker.

See note section in No. I.

<sup>1)</sup> This SITC-item also contains other products than the one stated.

<sup>2)</sup> Such alcoholic beverages which have over 2,25 weight percentage ethyl alcohol. Excl. alcoholic beverages used as raw material for other alcoholic beverages.

TUOTANTO – PRODUKTION – PRODUCTION

3. Tuotetilasto (jatk.) – Produktstatistik (forts.) – Production statistics (cont.)

SITC, Rev.2 N:o	<sup>1)</sup> 245– 247	247.1	247.1–2,9	246.0(1)	246.0(1), 247.9	245.0(1)	251.2	251.6–9	<sup>1)</sup> 251.8–9				
A. Markkinahakkuut yhteensä pystykaupoista ja ostajien metsistä sekä hankintakaupoista <sup>3)</sup> Marknadsavverkningar, summa av rotköp och köparnas egna skogar samt leveransköp <sup>3)</sup> Commercial fellings, total on stumpage sales, on quantities from buyers' own forests and on delivery sales <sup>3)</sup>													
Vuosi ja kuukausi År och månad Year and month	Kaikkiaan Inalles		Siitä – Därav – Of which					Puuhioke (myyntiä varten) Slipmassa (till avsalu) Mechanical wood pulp (for sale)	Sellulosa Cellulose	Cellulosa Cellulose			
	Grand total	Mänty- tukkippuu Tallstock Pine logs	Kuusi- tukkippuu Granstock Spruce logs	Yhteensä Inalles stock <sup>2)</sup> Total logs <sup>2)</sup>	Mänty- kuitupuu Tall- massaved Pine pulp- wood	Kuusi- kuitupuu Gran- massaved Spure pulpwood	Lehti- kuitupuu Löv- massaved Hardwood pulpwood	Yhteensä ainespinop. Inalles tra- vat råvirke Total industrial cordwood	Polttopuu Brännved Firewood	Yhteensä Summa Total	Sulfiitti- selluloosa Sulfit- cellulosa Sulphite cellulose		
1 000 k-m <sup>3</sup> kuorineen – 1 000 m <sup>3</sup> f med bark – 1 000 solid cu. metres with bark													
	23	24	25	26	27	28	29	30	31	32	33	34	
1979 .....	38 357	..	..	20 920	6 206	7 275	3 401	17 066	370	37,3	4 127,5	768,8	
1980 .....	38 522	..	..	19 862	6 294	7 803	4 171	18 421	238	40,5	4 828,2	804,2	
1981 .....	44 679	..	..	22 324	..	..	..	22 034	321	40,1	4 560,4	755,3	
1982 .....	41 777	10 038	7 980	19 634	7 179	8 458	5 418	21 801	342	36,4	4 080,7	585,4	
1983 .....	39 625	9 349	7 530	18 409	7 264	8 127	4 804	20 915	301	30,7	4 386,7	594,8	
1983	I	3 746	949	698	1 786	636	790	450	1 942	18	2,8	344,8	47,0
	II	4 563	1 120	933	2 232	739	971	542	2 313	18	2,6	360,3	46,2
	III	5 984	1 409	1 270	2 919	985	1 279	677	3 044	21	3,0	381,7	55,9
	IV	5 267	1 193	1 017	2 437	874	1 208	621	2 790	40	1,8	336,5	43,5
	V	3 089	842	494	1 429	636	619	314	1 638	22	1,3	325,4	46,7
	VI	2 123	484	371	927	487	372	240	1 162	34	2,6	324,9	44,9
	VII	1 089	301	172	504	263	179	122	580	15	3,2	371,3	50,9
	VIII	1 338	298	281	620	250	238	158	683	35	2,5	411,3	52,0
	IX	2 172	494	379	939	432	423	306	1 214	20	2,4	396,4	51,1
	X	2 888	742	554	1 382	553	502	366	1 478	29	2,7	402,1	56,7
	XI	3 416	885	612	1 611	646	632	429	1 780	26	3,2	406,1	53,0
	XII	4 136	1 047	764	1 965	757	819	518	2 144	27	2,6	325,9	46,9
1984	I	3 594	912	729	1 772	577	737	417	1 805	17	2,8	408,7	54,6
	II	4 223	1 063	961	2 189	615	856	474	2 020	14	3,0	390,5	49,4
	III	4 748	1 211	1 166	2 572	647	959	487	2 163	14	3,4	420,2	54,1
	IV	4 219	1 095	996	2 259	598	873	408	1 948	12	2,9	362,9	48,3
	V	3 748	990	725	1 852	646	752	386	1 882	14	2,9	399,9	55,5
	VI	2 686	638	518	1 257	531	479	299	1 407	22	2,6	306,0	40,6
	VII	1 331	266	243	555	277	271	181	768	8	3,4	443,2	53,3
	VIII	1 666	377	332	767	325	287	228	883	16	3,3	415,0	53,8
	IX										3,2	408,8	51,8
	X												
	XI												
	XII												

Ks. huomautusosasto numerossa I.

<sup>1)</sup> SITC-nimike käsittää myös muita tuotteita kuin allamainitun.

<sup>2)</sup> Ml. lehtitukkippuu.

<sup>3)</sup> Tilaston laadinta on siirtynyt v. 1981 heinäkuusta Työvoimaministeriöltä Metsäntutkimuslaitokselle. Tilastot eivät ole vertailukelpoisia.

Se notavdelningen i häfte I.

<sup>1)</sup> SITC-positionen omfattar även andra produkter än den nedannämnda.

<sup>2)</sup> Inkl. lövstock.

<sup>3)</sup> Fr.o.m. juli 1981 har statistiken uppgjorts av Skogsforskningsinstitutet, tidigare uppgjorden den av Arbetskraftsministeriet. Statistiken är inte jämförbar med tidigare statistik.

See note section in No. I.

<sup>1)</sup> This SITC-item also contains other products than the one stated.

<sup>2)</sup> Incl. hardwood logs.

<sup>3)</sup> Since July 1981 the statistics are compiled by the Forest Research Institute of Finland instead of the Ministry of Labour. The statistics are not comparable.

TUOTANTO – PRODUKTION – PRODUCTION

SITC, Rev.2 N:o	<sup>1)</sup> 281.5	334.1–4	351	<sup>1)</sup> 522.2(2)	<sup>1)</sup> 522.2(3)	522.2(4)	522.5(1)	271.1,2,4, 562	<sup>1)</sup> 625	634.1–2	
Vuosi ja kuukausi År och månad Year and month	Rautarikaste Järn- koncentrat Iron con- centrates	Öljytuotteet Olje- produkter Oil products	Sähkövoima <sup>2)</sup> - Elektrisk energi <sup>2)</sup> - Electric energy <sup>2)</sup>	Rikkihappo Svavelsyra Sulphuric acid	Typpi- happo Salpeter- syra Nitric acid	Fosfori- hapot Fosfor- syror Phosphoric	Ammo- niakki Ammoniak Ammonia	Lannoitteet Gödsmedel Fertilizers	Moottori- ajoneuvojen ulkorengaat Motor- fordons ytterdäck Tyres of motor vehicles	Vaneri Faner Plywood and veneers	
	1 000 t		milj. kWh — mill. kWh	1 000 t				t		1 000 m <sup>3</sup>	
	35	36	37	38	39	40	41	42	43	44	45
1979 .....	924,3	10 751	37 624	11 151	1 048,4	408,5	163,9	138,9	1 404,9	20 224	578,9
1980 .....	810,0	10 790	38 655	10 254	1 039,3	444,9	183,6	85,3	1 465,1	19 174	548,3
1981 .....	871,4	9 614	38 785	13 567	1 057,7	420,2	182,8	83,7	1 479,1	18 261	515,0
1982 .....	885,3	8 142	39 533	12 983	1 222,2	409,2	205,9	78,8	1 491,3	17 107	536,7
*1983 .....	863,3	8 940	40 120	13 416	1 314,9	481,0	235,2	82,3	1 738,3	18 159	519,2
*1983 I	79,2	768	3 762	1 228	85,2	38,2	16,0	6,8	117,6	1 547	40,7
II	77,1	644	3 606	1 088	88,4	26,8	10,3	7,2	93,9	1 534	41,9
III	83,1	811	3 682	1 031	127,9	40,9	23,1	6,8	161,6	1 307	53,2
IV	73,5	794	3 241	1 055	124,2	44,2	21,3	7,9	159,4	1 519	48,4
V	62,0	800	3 109	1 371	110,7	35,2	18,5	7,3	131,9	1 877	55,6
VI	60,0	856	2 836	1 467	93,0	37,2	19,0	5,6	129,5	1 616	50,4
VII	67,4	788	2 757	1 069	93,8	42,8	17,2	6,2	155,9	1 423	10,5
VIII	71,3	803	3 057	946	79,0	39,8	23,0	2,8	155,6	1 610	37,2
IX	72,7	565	2 934	806	120,5	39,8	22,7	6,7	153,7	1 664	48,0
X	72,2	454	3 363	1 132	127,9	42,0	21,8	8,1	161,1	1 702	45,2
XI	66,7	827	3 761	1 115	129,5	42,0	21,1	8,4	146,4	1 709	46,4
XII	78,1	830	4 012	1 108	134,8	52,1	21,2	8,5	171,7	1 651	41,7
*1984 I	81,1	852	4 206	1 202	123,8	45,0	19,0	8,2	149,0	1 789	45,6
II	76,4	795	3 886	1 163	121,5	40,7	18,9	7,5	136,1	1 723	45,6
III	70,6	865	4 036	1 068	119,4	46,2	18,8	8,3	163,0	1 302	49,6
IV	77,4	846	3 430	907	130,9	48,8	21,0	7,6	179,6	1 337	46,9
V	68,2	802	3 337	1 368	109,9	38,6	16,6	6,1	132,3	1 680	56,8
VI	68,2	780	2 790	1 003	109,6	28,5	14,6	3,1	94,0	1 624	48,3
VII	75,9	746	2 969	1 050	105,5	32,7	19,5	7,3	126,5	265	17,4
VIII	75,5	510	3 105	997	102,4	39,3	18,0	7,4	140,0	1 752	44,7
IX			3 369	937	119,3	46,0	19,7	5,6	146,4		
X											
XI											
XII											

Ks. huomautusosasto numerossa I.

<sup>1)</sup> SITC-nimike käsittää myös muita tuotteita kuin allamainitut.

<sup>2)</sup> Nettotuotanto.

Se notavdelningen i häfte I.

<sup>1)</sup> SITC-position omfattar även andra produkter än den nedannämnda.

<sup>2)</sup> Netproduktion.

See note section in No. I.

<sup>1)</sup> This SITC-item also contains other products than the one stated.

<sup>2)</sup> Net production.

TUOTANTO – PRODUKTION – PRODUCTION

3. Tuotetilastoa (jatk.) – Produktstatistik (forts.) – Production statistics (cont.)

SITC, Rev.2 N:o	<sup>1)</sup> 641.1–5, 7–9	641.1	641.2, 5(9)	<sup>1)</sup> 641.3 (1,2,9)	641.6	651.3–5	652	661.2	<sup>1)</sup> 662.4(1)	664.3	671.2	
Vuosi ja kuukausi År och månad Year and month	Paperi ja pahvi – Papper och papp – Paper and paperboard				Puukuitu- levy Träfiber- plattor Fibre- board	Puuvilla- lanka Bomulls- garn Cotton yarn	Puuvilla- kangas Bomulls- tyger Cotton fabrics	Sementti Cement Cement	Tiilet <sup>2)</sup> Tegel <sup>2)</sup> Bricks <sup>2)</sup>	Ikkuna- lasi Fönster- glas Window glass	Raaka- rauta Råjärn Pig iron	Raaka- teräs Råstål Crude steel
	Yhteensä Summa Total	Siitä – Sanoma- lehti- paperi Tidnings- papper Newsprint	Därav – Kirjoitus- ja paino- paperi Skriv- och tryck- papper Printing and writing paper	Of which Voima- paperi ja -pahvi Kraft- papper och -papp Kraft paper and paper- board								
	1 000 t				t			1 000 t	1 000 000 kpl-st-no.	1 000 m <sup>2</sup>	1 000 t	
	46	47	48	49	50	51	52	53	54	55	56	57
1979.....	5 670,1	1 391,1	1 748,7	1 048,2	160,1	13 978	12 535	1 876,0	124,2	9 781	2 038	2 464
1980.....	5 720,1	1 430,1	1 867,7	939,4	178,7	14 475	15 122	1 815,1	135,0	10 771	2 019	2 509
1981.....	6 036,8	1 593,2	1 909,4	912,6	147,9	10 787	13,141	1 862,9	130,0	10 488	1 965	2 419
1982.....	5 755,8	1 296,7	1 895,4	544,3	135,9	7 163	12 797	1 794,3	140,6	10 091	1 944	2 415
*1983.....	6 292,9	1 285,3	2 097,5	597,5	137,0	6 666	14 241	1 968,9	144,3	9 742	1 900	2 416
*1983												
I	418,8	56,2	138,7	43,0	11,8	590	1 258	164,5	10,6	738	167	213
II	463,4	87,3	159,4	51,6	13,0	604	1 142	142,8	10,1	775	146	190
III	551,6	106,7	188,1	57,0	11,7	631	1 260	152,7	12,1	859	152	198
IV	471,8	92,9	162,1	39,9	12,3	618	1 169	126,4	11,4	820	140	180
V	509,6	117,3	166,2	50,9	12,3	609	1 344	170,2	13,6	786	174	219
VI	480,4	90,6	163,6	45,9	12,7	632	1 333	200,2	12,1	835	155	201
VII	571,6	139,0	178,9	46,9	5,9	0	65	136,7	11,6	695	132	154
VIII	585,9	132,7	191,8	47,5	9,8	621	1 452	176,1	11,9	761	162	197
IX	538,4	96,3	175,5	54,9	12,8	566	1 323	184,6	13,2	931	164	211
X	628,9	130,6	217,4	53,9	12,3	551	1 172	268,0	12,8	766	172	222
XI	603,5	129,5	204,4	58,2	11,8	549	1 248	111,2	13,4	834	163	211
XII	469,0	106,2	151,4	47,8	10,6	695	1 475	135,5	11,5	942	173	220
*1984												
I	584,7	116,7	205,2	51,9	11,4	754	1 391	152,4	9,9	748	180	229
II	576,3	105,4	201,4	56,4	12,6	749	1 162	122,2	9,6	702	163	210
III	634,5	128,2	218,3	59,4	12,6	593	1 229	132,8	10,6	992	185	235
IV	571,7	126,4	190,7	49,9	10,9	594	1 087	128,8	10,2	791	173	226
V	638,2	135,6	214,6	57,1	12,3	657	1 182	157,8	13,7	920	172	231
VI	469,0	58,7	163,7	45,7	10,8	754	1 083	181,0	11,3	761	154	193
VII	554,9	133,1	230,2	61,5	3,1	–	–	77,8	12,5	693	144	163
VIII	645,5	149,0	214,0	56,2	12,8	621	1 472	177,8	13,9	968	174	228
IX									12,0	782		
X												
XI												
XII												

Ks. huomautusosasto numerossa I.

Se notavdelningen i häfte I.

See note section in No. I.

<sup>1)</sup> SITC-nimike käsittää myös muita tuotteita kuin allamainitut.

<sup>1)</sup> SITC-positionen omfattar även andra produkter än den nedannämnda.

<sup>1)</sup> This SITC-item also contains other products than the one stated.

<sup>2)</sup> Pl. tulenkestävät ja haponkestävät tiilet.

<sup>2)</sup> Exkl. elfasta och syrafasta tegel.

<sup>2)</sup> Excl. refractory and acid-resistant bricks.

## TUOTANTO — PRODUKTION — PRODUCTION

SITC, Rev.2 No:	<sup>1)</sup> 672—678	<sup>1)</sup> 673.2(6)	<sup>1)</sup> 631.1	<sup>1)</sup> 674, 675.0(1)	<sup>1)</sup> 674, 675.0(1)	<sup>1)</sup> 682.1(2)	<sup>1)</sup> 683.1	686.1	812.2	
Valssauutuotteet (kuumavalssatut) — Valsproduktur (varmvalsade) — Rolled products (hot-rolled)					Kylmä- valssatut levytuotteet	Sinkityt levytuotteet	Kuparikato- dit	Nikkelikato- dit	Sinkki Zink	Keraamiset sa- niteetti- valmisteet, asennettavat
Vuosi ja kuukausi År och månad Year and month	Kaikkiaan Inalles Total	Betoniteräs Betongstål Reinforcing steel	Valssilanka Valstråd Rolled wire	Levytuotteet Plåtproduk- ter Plates	Kallvalsade plåtproduk- ter Cold-rolled plates	Galvani- serade plåt- produkter Galvanised sheets and plates	Kopparkato- der Copper (cathodes)	Nickelkato- der Nickel (cathodes)		Keramiskt sanitetsgods för inställ. Sanitary ceramic articles
1 000 t										
	58	59	60	61	62	63	64	65	66	67
1979.....	1 900	251	152	1 362	332	154	43 027	11 176	146 564	8 429
1980.....	1 890	216	139	1 389	443	171	40 542	13 008	146 719	9 318
1981.....	1 850	204	117	1 413	384	167	33 796	13 310	139 835	9 892
1982.....	1 856	203	147	1 427	466	206	47 969	12 614	143 885	9 464
*1983.....	1 955	173	180	1 501	516	207	55 422	14 991	155 336	9 908
*1983	I	186	19	14	146	42	4 452	1 346	12 351	588
	II	159	11	18	121	41	4 255	1 307	11 636	780
	III	187	15	20	140	46	4 667	1 574	13 642	686
	IV	168	19	10	132	42	4 658	1 318	11 996	746
	V	187	15	18	142	47	4 701	1 243	13 185	794
	VI	152	16	19	110	43	4 823	1 272	13 188	834
	VII	66	1	2	60	29	4 647	1 316	11 709	930
	VIII	163	18	15	122	45	5 163	637	14 587	794
	IX	177	18	14	132	44	4 196	846	13 598	883
	X	176	12	20	134	43	4 309	1 360	13 158	905
	XI	188	17	18	140	49	4 868	1 288	12 849	935
	XII	146	12	12	122	45	4 683	1 484	13 437	1 033
*1984	I	187	18	18	138	50	4 949	1 284	14 074	695
	II	180	15	16	140	50	4 610	1 289	12 630	897
	III	178	17	19	130	50	4 900	1 471	12 181	849
	IV	169	13	17	127	43	4 624	1 545	13 695	762
	V	187	17	23	133	55	5 300	1 501	14 629	644
	VI	143	15	14	102	45	4 287	196	11 804	832
	VII	50	1	1	44	24	5 022	906	13 829	631
	VIII	161	17	16	118	45	4 721	1 527	14 507	704
	IX						4 000	1 284		690
	X									
	XI									
	XII									

Ks. huomautusosasto numerossa I.

Se notavdelningen i häfte I.

See note section in No. 1.

<sup>1)</sup> SITC-nimike käsittää myös muita kuin allamain-  
nitun.

<sup>1)</sup> SITC-position omfattar även andra än den  
nedannämnda.

<sup>1)</sup> This SITC-item also contains other products  
than the one stated.

TUOTANTO – PRODUKTION – PRODUCTION

4. Teollisuustuotannon volyymi-indeksi – Volymindex för industriproduktionen –  
Volume index of industrial production

1980 = 100. Ryhmien painot ilmoitettu suluisissa – Gruppvikterna angivna inom parentes – Weighting figures in parentheses

Vuosi ja kuukausi År och månad Year and month	Koko teollisu- us Hela in- dustrin Total industry	Investointi- tavarat Investeringsva- ror Investment goods	Muut tuotanto- hyödykkeet Andra produkti- onsföremå- denheter Other pro- ducers' goods	Kulutus- hyödykkeet Konsumtionsfö- nödenheter Consumers' goods	Toimiala – Näringsgren – Industry								
	(100)	(11,1)	(60,4)	(28,5)	2 Kaivos- ja kai- vannais- toiminta Brytning av mine- raliska produkter Mining and quar- rying	311–2 Elintarvik- keiden valm. Livsme- delstillv. Food manuf.	313 Juumien valm. Dryckes- varutillv. Beverage industries	314 Tupakka- tuotteiden valm. Tobaks- varutillv. Tobacco manufac- tures	321 Tekstiili- en valm. Textil- varutillv. Manuf. of tex- tiles	322 Vaatteiden valm. Tillv. av kläder Manuf. of wearing apparel, except footwear	323 Nahan, turkisten ym. valm. Tillv. av läder, pälsskinn m.m. Manuf. of leath- er, fur etc.	324 Kenkien valm. Skotillv. Manuf. of foot- wear	331 Puutava- ran valm. Trävaru- tillv. Manuf. of wood and wood products
	1	2	3	4	5	6	7	8	9	10	11	12	13
1980 .....	100,0	100,0	100,0	100,0	100,0	100,0	100,0	100,0	100,0	100,0	100,0	100,0	100,0
1981 .....	102,6	114,1	100,1	103,4	103,1	104,0	99,5	138,4	93,8	108,9	95,7	112,8	89,6
1982 .....	103,6	123,0	101,5	100,5	114,9	106,0	101,6	96,5	89,4	107,8	97,2	109,1	82,4
*1983 .....	106,9	121,2	106,4	102,4	110,7	108,6	100,6	98,7	87,1	99,5	99,8	100,3	91,0
*1983 I	103,9	121,7	102,1	100,8	84,5	95,8	78,8	85,0	88,2	112,8	104,0	119,8	84,3
II	99,6	117,5	98,6	95,0	82,5	87,6	80,7	63,8	88,4	107,6	97,0	83,5	78,4
III	113,7	130,9	112,3	110,1	82,0	109,1	106,5	99,8	98,6	114,1	101,7	128,0	98,3
IV	106,1	128,1	104,6	100,9	70,7	103,0	93,4	92,2	87,3	100,6	102,9	110,5	98,2
V	116,5	139,4	114,4	112,0	89,4	115,4	112,6	112,6	103,2	112,5	137,9	121,5	117,6
VI	111,8	139,0	111,4	102,3	202,5	107,0	122,1	102,0	98,9	96,3	79,8	107,1	109,6
VII	67,6	47,2	73,4	62,8	182,5	92,7	128,9	20,6	18,6	16,5	21,4	10,5	34,9
VIII	111,9	116,0	113,2	107,3	224,9	116,1	117,4	129,0	94,6	106,8	141,8	107,7	87,5
IX	114,3	134,2	113,4	108,6	86,2	113,7	94,9	124,2	94,4	109,5	103,9	109,8	109,8
X	112,6	121,5	112,2	109,9	76,6	127,0	89,9	121,1	86,6	121,0	99,3	113,2	102,4
XI	118,3	134,3	116,0	116,8	72,4	130,5	84,4	125,8	96,8	115,5	101,5	97,3	91,1
XII	106,4	124,4	104,9	102,6	74,8	105,4	97,5	108,6	89,7	81,5	105,8	94,3	79,4
*1984 I	113,8	132,9	113,0	108,3	77,5	100,6	86,4	98,7	89,2	111,8	135,2	115,7	94,0
II	108,5	127,6	108,1	102,0	70,5	88,8	85,4	69,2	88,9	114,1	120,8	107,0	88,0
III	116,5	139,1	116,3	108,4	70,3	98,7	100,2	96,9	90,1	104,7	117,3	118,3	100,9
IV	107,8	127,0	108,0	99,9	65,9	97,6	107,8	87,4	83,3	84,6	109,0	101,2	104,6
V	121,7	152,3	121,8	110,2	93,0	116,5	120,4	122,9	96,8	77,9	123,4	115,2	121,0
VI	110,4	144,6	108,1	102,3	184,4	103,7	123,3	122,5	89,9	96,7	93,1	114,4	103,1
VII	74,9	54,7	79,8	71,9	131,5	97,2	117,7	14,7	35,6	59,5	10,3	32,7	41,7
VIII	115,3	131,9	115,3	109,2	189,6	114,3	115,9	114,9	98,8	112,6	128,3	124,7	91,2
IX													
X													
XI													
XII													

Ks. huomautusasto numerossa I.

Se notavdelningen i häfte I.

See note section in No. I.

TUOTANTO – PRODUKTION – PRODUCTION

Toimiiala (jatk.) – Näringsgren (forts.) – Industry (cont.)

Vuosi ja kuukausi År och månad Year and month	332	341	342	351	352	353	354	355	356	361	362	369	
	Ei-metallis- ten kalus- teiden val- mistus Tiliv. av möbelvaror utom av metall Manuf. of furniture and fix- tures, ex- cept pri- mary of metal	Massan, paperin ja paperi- tuott. val- mistus Massa-, pappers och papp- ersvaru- tiliv. Manuf. of paper and paper products	Graafinen tuotanto Grafisk produk- tion Printing, publishing and allied industries	Kemikaa- lien valm. Tillverk- ning av kemikalier Manuf. of industrial chemicals	Muiden kemiallis- ten tuot- teiden valm. Tiliv. av andra ke- miska produkter Manuf. of other chemical products	Maaöljyn jalostus Petro- leum- raffinering Petroleum refineries	Maaöljyn ja kivihiili- tuotteiden valm. Tiliv. av petro- leum- och kolpro- dukter Miscella- neous products of petro- leum and coal	Kumituot- teiden valm. Gummiva- ruttiliv. Manuf. of rubber products	Muovi- tuotteiden valm. Plastvaru- tiliv. Manuf. of plastic products n.e.c.	Posliini- teosten yms. tuotteiden valmistus Porslins- och ler- godstilliv. Manuf. of pottery, china and earthen- ware	Lasin ja lasituottei- den val- mistus Glas-, Annan och glas- varutilliv. Manuf. of glass and glassprod- ucts	Muu savi- ja kivi- tuotteiden valmistus Annan ler- och stenpro- dukttiliv. Manuf. of other non- metallic mineral products	
	(1,6)	(13,0)	(6,8)	(3,5)	(2,2)	(2,8)	(0,3)	(0,7)	(1,0)	(0,3)	(0,6)	(2,7)	
	14	15	16	17	18	19	20	21	22	23	24	25	
1980 .....	100,0	100,0	100,0	100,0	100,0	100,0	100,0	100,0	100,0	100,0	100,0	100,0	
1981 .....	104,5	100,8	106,4	97,3	111,9	92,1	100,5	94,1	108,3	102,0	101,2	101,2	
1982 .....	109,5	94,7	109,4	97,9	100,2	85,3	130,4	97,7	115,3	108,3	97,6	112,7	
*1983 .....	114,2	102,2	116,4	106,0	103,7	92,2	141,2	95,6	131,5	106,9	98,2	122,7	
*1983	I	103,9	86,4	113,4	91,4	93,5	93,6	148,0	87,7	150,1	89,6	89,2	128,9
	II	91,0	94,9	111,2	91,2	85,6	88,9	134,9	93,7	102,8	93,5	86,2	106,0
	III	103,7	105,8	127,2	114,0	122,4	100,5	160,9	86,7	132,1	98,5	88,5	129,1
	IV	109,4	92,3	115,1	112,7	101,0	97,3	124,5	104,2	117,7	91,7	93,9	113,7
	V	149,2	101,6	126,1	94,5	121,4	97,8	188,9	105,4	134,8	88,3	70,3	140,8
	VI	121,3	97,2	105,7	102,5	114,3	106,5	161,3	103,4	141,6	124,8	73,3	140,1
	VII	20,5	104,6	79,7	76,5	55,9	97,6	131,1	12,9	55,5	95,6	45,7	73,1
	VIII	140,8	113,5	116,2	119,3	109,0	97,0	137,9	112,2	140,0	111,1	112,3	133,4
	IX	162,0	103,0	128,3	115,4	112,7	70,9	140,5	104,5	136,9	116,2	192,6	140,2
	X	114,3	114,0	127,2	120,4	109,6	56,7	111,6	93,6	153,7	118,5	122,7	140,7
	XI	144,5	115,5	131,9	121,1	120,6	98,0	98,0	128,7	167,5	121,2	95,8	122,1
	XII	109,6	97,0	114,4	112,8	98,5	101,2	157,3	114,3	144,8	133,5	107,6	103,8
*1984	I	123,0	109,4	126,3	115,8	104,8	104,5	156,3	100,5	153,0	101,4	99,8	103,6
	II	101,1	111,0	126,2	108,7	96,0	101,9	160,4	97,7	133,4	107,4	93,3	90,6
	III	99,4	116,3	132,1	121,3	119,0	106,8	146,2	87,7	176,6	113,9	104,6	112,6
	IV	101,8	101,2	125,4	125,5	101,7	103,5	143,6	102,7	121,6	92,5	75,8	101,2
	V	131,9	118,5	133,1	114,9	121,9	93,5	147,0	101,8	146,0	94,0	78,9	128,7
	VI	133,5	91,5	109,5	97,5	118,7	101,1	152,8	100,1	141,5	108,3	70,7	125,1
	VII	21,0	124,2	89,3	81,7	56,4	95,2	140,2	8,4	51,9	67,4	43,8	63,9
	VIII	142,9	117,5	124,7	119,6	101,5	72,3	144,4	122,4	147,1	85,5	132,3	126,9
	IX												
	X												
	XI												
	XII												

Ks. huomautusosasto numerossa I.

Se notavdelningen i häfte I.

See note section in No. I.

TUOTANTO – PRODUKTION – PRODUCTION

4. Teollisuustuotannon volyymi-indeksi (jatk.) – Volyme index för industriproduktionen (forts.) – Volume index of industrial production (cont.)

1980 = 100

Vuosi ja kuukausi År och månad Year and month	Toimiala (jatk.) – Näringsgren (forts.) – Industry (cont.)									Tehdasteollisuuden erikoisindeksejä Specialindexar för fabriksindustri Special indices of manufacturing			
	371	372	381	382	383	384	385	390	4	331,341	37–38	3	
	Raudan, teräksen ja ferro- seosten valmistus Järn-, stål- och ferrolege- rings framställ- ning Iron and steel in- dustries	Muiden metallien valmistus Framställ- ning av icke-järn- metaller Nonfer- rous me- tall basic industries	Metalli- tuottei- den val- mistus Metallva- rutillverk- ning Manuf. of fabri- cated metal products except machin- ery and equip- ment	Konei- den valmis- tus Maskin- tillverk- ning Manuf. of ma- chinery except electri- cal	Sähkötek- nisten tuotteiden valmistus Tillverk- ning av el- produkter Manuf. of electrical machinery apparatus, appliances, and sup- plies	Kulku- neuvojen valmistus Trans- port- medelstil- lverkning Manuf. of trans- port equip- ment	Instrument- tien yms. tuott. val- mistus Tillverk- ning av instru- ment od. finmekaniska produkter Manuf. of professional and scienti- fic, and measuring and control- ling equip- ment n.e.c. and photo- graphic and optical goods	Muu valmis- tus Annan tillverk- ning Other manuf. industries	Sähkö-, kaasu- ja vesi- huolto El-, gas- och vatten- för- sörjn. Elec- tricity, gas and water	Puu- ja paperite- ollisuus Trä- och pappers- industri Manuf. of wood, paper and oth- er prod- ucts	Metallite- ollisuus Metallin- dustri Manuf. of metal and met- al prod- ucts	Muu teh- dasteolli- suus Annan fabriksin- dustri Other manufac- turing in- dustries	Tehdas- teollisuus Fabriksin- dustri Manufac- turing
(3,4)	(0,9)	(4,7)	(9,2)	(4,3)	(5,1)	(0,7)	(0,7)	(9,0)	(20,5)	(28,3)	(40,7)	(89,5)	
	26	27	28	29	30	31	32	33	34	35	36	37	38
1980 .....	100,0	100,0	100,0	100,0	100,0	100,0	100,0	100,0	100,0	100,0	100,0	100,0	100,0
1981 .....	97,1	98,3	106,4	113,9	101,9	104,9	121,9	103,2	100,9	96,7	106,9	103,0	102,8
1982 .....	99,5	109,9	121,1	116,6	104,0	118,8	130,8	109,6	99,5	90,2	113,9	103,7	103,8
*1983 .....	104,1	121,5	118,3	114,6	109,1	117,8	139,5	108,2	101,9	98,1	114,5	107,0	107,3
*1983 I	114,7	117,0	113,2	112,3	117,5	128,5	110,4	92,7	113,4	85,6	116,6	102,9	103,3
II	101,9	115,9	114,6	111,7	104,2	116,5	129,2	91,1	108,5	88,9	111,3	95,5	99,0
III	110,0	127,6	123,2	123,0	122,5	128,6	150,8	111,1	112,4	103,0	123,2	113,9	114,4
IV	106,1	122,7	125,3	125,4	108,5	118,5	144,5	119,7	99,0	94,5	119,6	105,4	107,4
V	115,2	126,6	132,7	127,9	129,5	141,2	167,5	133,7	94,7	107,4	130,7	116,9	119,2
VI	93,5	128,1	128,0	142,9	114,2	113,6	173,5	134,2	86,5	101,7	125,1	109,7	112,8
VII	59,2	105,4	59,2	41,3	27,4	56,4	58,7	26,4	84,5	79,2	49,5	66,1	63,8
VIII	101,3	111,6	130,0	107,7	119,8	102,9	126,2	115,1	94,3	104,0	112,2	115,3	111,7
IX	119,6	117,7	126,4	126,0	124,3	134,5	132,8	118,4	91,3	105,5	126,5	116,5	117,2
X	111,2	124,3	125,2	114,7	107,9	115,6	134,8	119,8	103,0	109,8	115,9	115,3	114,2
XI	113,3	131,7	128,0	126,5	124,0	131,1	162,0	139,4	114,7	106,6	126,6	121,0	119,4
XII	103,2	129,1	113,5	115,4	109,9	126,1	184,0	97,0	121,0	90,6	116,8	105,1	105,5
*1984 I	116,1	137,3	116,7	128,6	123,4	131,3	120,4	87,7	126,5	103,8	124,9	109,6	113,2
II	117,6	126,5	109,4	125,9	108,4	122,8	145,1	81,3	116,7	102,7	119,4	103,2	108,3
III	113,1	140,8	115,7	137,5	113,9	129,9	196,8	110,8	122,3	110,7	127,5	112,1	116,7
IV	112,5	140,0	113,4	126,5	105,6	116,0	143,7	117,3	104,8	102,4	118,4	105,2	108,8
V	121,9	141,1	132,1	147,6	134,5	146,8	174,3	127,1	102,4	119,4	140,3	115,2	124,2
VI	94,5	104,5	122,4	150,8	123,2	118,3	172,7	121,5	85,2	95,7	128,3	108,0	111,6
VII	63,0	102,9	72,7	55,9	36,6	45,3	48,4	32,4	90,3	94,2	56,0	72,7	72,3
VIII	106,2	127,4	125,6	128,0	119,8	115,3	194,5	114,2	95,5	107,9	123,0	115,3	116,1
IX													
X													
XI													
XII													

Ks. huomautusosasto numerossa I.

Se notavdelningen i häfte I.

See note section in No. I.

## 5. Talonrakennustoiminta – Husbyggnadsverksamhet – Building construction

Kaikki rakennukset – Alla byggnader – All buildings											
Vuosi ja neljännes År och kvartal Year and quarter	Yhteensä Summa Total	Asuin- rakennukset Bostads- byggnader Residential buildings	Myymäla-, maja- ja ra- vits.rak. Butiks-, in- kvart.- och bespisnings- byggnader Shop, accommoda- tion and restaurant buildings	Hoitoalan rakennukset Vårdbyggnader Institutional buildings	Toimisto- ja hallintora- kennukset Kontors- och förvaltningsbyggnader Office buildings	Kokoontu- misraken- nukset Byggnader för sam- lingslokaler Buildings for assembly	Opetusra- kennukset Under- visnings- byggnader Educa- tional buildings	Teollisuus- rakennukset Industri- byggnader Industrial buildings	Varastora- kennukset Lagerbyggnader Ware- houses	Maa-, metsä- ja kalata- lousraken- nukset Byggnader för jordbruk, skogsbruk och fiske Buildings in agriculture, and forestry and fisheries	Liikenteen- ja muut rakennukset Trafik- och övriga byggnader and other buildings
	Tilavuus – Kubikinnehåll – Cubic capacity, 1 000 000 m <sup>2</sup>										
1 2 3 4 5 6 7 8 9 10 11											
Myönnetyt talonrakennusluvut – Beviljade byggnadstillstånd – Granted building permits											
1979 .....	48,64	19,83	2,24	0,76	1,26	1,40	1,30	9,25	3,71	6,34	2,55
1980 .....	50,53	20,71	2,28	0,99	1,58	1,44	1,12	9,16	4,67	5,49	3,09
1981 .....	44,73	18,76	1,42	0,96	1,40	0,91	0,88	7,70	4,13	5,78	3,00
1982 .....	52,17	19,30	2,55	1,09	2,29	1,19	1,22	9,43	4,85	6,73	3,52
*1983 .....	51,78	19,66	2,73	1,02	1,94	1,63	1,00	9,65	4,02	6,44	3,69
*1983 I	9,85	4,18	0,47	0,19	0,29	0,35	0,16	1,91	0,56	1,28	0,45
II	19,12	7,95	1,09	0,27	0,64	0,46	0,28	2,46	1,24	3,14	1,59
III	14,22	4,23	0,69	0,15	0,56	0,54	0,22	4,33	1,32	1,07	1,12
IV	8,59	3,31	0,47	0,42	0,45	0,27	0,33	0,95	0,91	0,95	0,53
*1984 I	9,11	3,83	0,54	0,11	0,33	0,25	0,25	1,45	0,76	1,12	0,45
II	16,19	7,21	0,84	0,21	0,61	0,27	0,25	2,22	1,00	2,35	1,22
III											
IV											
Aloitettujen talonrakennustyöt – Påbörjade husbyggnadsarbeten – Buildings started											
1979 .....	43,85	18,47	2,05	0,73	1,20	1,22	1,16	8,50	3,10	5,35	2,06
1980 .....	45,57	18,62	1,82	0,87	1,63	1,29	0,76	8,11	4,76	5,10	2,44
1981 .....	39,72	17,87	1,12	0,84	0,75	0,82	1,02	6,85	3,08	5,02	2,35
1982 .....	48,07	18,35	2,28	0,91	2,43	1,20	1,31	8,21	4,29	6,10	2,98
*1983 .....	48,59	18,65	2,49	1,22	1,72	1,53	0,94	9,50	3,81	5,63	3,09
*1983 I	5,39	1,53	0,28	0,43	0,36	0,17	0,27	1,25	0,49	0,31	0,29
II	17,82	8,57	0,95	0,21	0,42	0,44	0,18	2,49	0,94	2,65	0,96
III	16,57	5,38	0,71	0,24	0,50	0,49	0,29	4,40	1,32	2,01	1,23
IV	8,87	3,19	0,56	0,36	0,44	0,43	0,19	1,38	1,05	0,66	0,61
*1984 I	4,32	1,38	0,36	0,14	0,28	0,13	0,19	0,87	0,55	0,13	0,27
II	15,35	7,80	0,55	0,13	0,66	0,38	0,24	1,85	0,93	2,04	0,77
III											
IV											
Keskeneräiset talonrakennustyöt – Pågående husbyggnadsarbeten – Buildings under construction											
1979 .....	47,62	18,99	1,99	0,78	2,19	1,53	1,26	9,69	2,39	6,00	2,81
1980 .....	49,83	19,36	1,88	0,92	2,64	1,51	0,96	9,51	3,29	6,35	3,15
1981 .....	47,17	19,43	1,09	0,97	1,71	1,19	0,94	8,67	3,17	6,65	3,31
1982 .....	50,32	19,43	2,07	1,07	2,90	1,26	1,41	8,40	3,60	6,73	3,45
*1983 .....	51,44	19,58	2,36	1,27	2,89	1,65	1,01	9,58	3,20	6,44	3,45
*1983 I	45,55	16,92	1,87	1,28	3,02	1,25	1,47	7,62	2,98	5,95	3,18
II	52,74	21,18	2,19	1,13	3,04	1,45	1,34	8,23	3,06	7,73	3,38
III	58,14	22,57	2,40	1,18	3,16	1,60	1,19	10,67	3,65	7,87	3,85
IV	51,44	19,58	2,36	1,27	2,89	1,65	1,01	9,58	3,20	6,44	3,45
*1984 I	47,01	17,23	2,30	1,22	2,54	1,49	1,06	8,98	3,23	5,81	3,15
II	53,65	21,48	2,44	1,20	2,69	1,66	1,14	8,84	3,46	7,29	3,45
III											
IV											

Ks. huomautusosasto numerossa I.

Se notavdelningen i häfte I.

See note section in No. I.

TUOTANTO – PRODUKTION – PRODUCTION

5. Talonrakennustoiminta (jatk.) – Husbyggnadsverksamhet (forts.) – Building construction (cont.)

Kaikki rakennukset – Alla byggnader – All buildings											
Vuosi ja neljännes År och kvartal Year and quarter	Yhteensä Summa Total	Asuin- rakennuk- set Bostads- byggnader Residential buildings	Myymälä-, maj- ja ra- vits.rak. Butiks-, in- kvart- och bespings- byggnader Shop, accom- modation and resta- urant build- ings	Hoitoalan rakennuk- set Vårdbygg- nader Institu- tional buildings	Toimisto- ja hallintora- kennukset Kontors- och för- valtnings- byggnader Office buildings	Kokoontu- misraken- nukset Byggnader för sam- lingslokaler Buildings for assembly	Opetusra- kennukset Under- visnings- byggnader Educa- tional buildings	Teollisuus- rakennuk- set Industri- byggnader Industrial buildings	Varastora- kennukset Lagerbygg- nader Ware- houses	Maa- metsä- ja kalatalousra- kennukset Byggnader för jordbruk, skogsbruk och fiske Buildings in agriculture, forestry and fisheries	Liikenteen- ja muut rakennuk- set Trafik- och övriga byggnader Transport service and other buildings
	Tilavuus – Kubikinhåll – Cubic capacity, 1 000 000 m <sup>3</sup>										
	1	2	3	4	5	6	7	8	9	10	11
Valmistuneet rakennukset – Färdigställda byggnader – Completed buildings											
1979.....	38,30	17,49	2,14	0,72	1,61	1,00	1,03	5,61	2,40	4,39	1,89
1980.....	42,77	18,04	1,93	0,73	1,06	1,35	1,18	7,12	3,83	4,82	2,03
1981.....	41,22	17,20	1,97	0,83	1,63	1,14	1,04	7,52	3,23	4,39	2,14
1982.....	43,74	18,00	1,34	0,76	1,10	1,05	0,86	8,19	3,71	6,02	2,69
*1983.....	47,37	18,42	2,21	1,01	1,86	1,21	1,33	8,05	4,20	5,92	3,14
*1983 I	10,29	4,06	0,50	0,20	0,37	0,24	0,22	1,82	1,11	1,13	0,62
II	10,56	4,29	0,63	0,35	0,40	0,24	0,31	1,87	0,87	0,85	0,75
III	11,06	3,96	0,49	0,19	0,38	0,33	0,44	1,92	0,73	1,86	0,76
IV	15,46	6,12	0,59	0,27	0,71	0,39	0,36	2,45	1,49	2,07	1,00
*1984 I	8,72	3,72	0,44	0,19	0,63	0,26	0,17	1,49	0,52	0,71	0,59
II	8,64	3,53	0,40	0,15	0,49	0,20	0,16	1,98	0,70	0,55	0,48
III											
IV											

6. Asuntojen tuotanto – Bostadsproduktionen – Construction of dwellings

Vuosi ja neljännes År och kvartal Year and quarter	Myönnetyt rakennusluvat Beviljade byggnadstillstånd Granted building permits	Kokonaishuoneistoala Total lägenhetsyta Floor area	Keskeneräiset asunnot Halvfärdiga bostadslägenheter Incomplete dwellings	Kokonaishuoneistoala Total lägenhetsyta Floor area	Valmistuneet asunnot Färdigställda bostadslägenheter Completed dwellings	Kokonaishuoneistoala Total lägenhetsyta Floor area
	Asuinhuoneistoja Bostadslägenheter Dwellings	1 000 m <sup>2</sup>	Asuinhuoneistoja Bostadslägenheter Dwellings	1 000 m <sup>2</sup>	Asuinhuoneistoja Bostadslägenheter Dwellings	1 000 m <sup>2</sup>
	1	2	3	4	5	6
1979.....	53 851	4 519	46 206	4 102	50 301	4 089
1980.....	54 807	4 677	46 006	4 132	49 648	4 184
1981.....	50 441	4 354	45 975	4 169	46 988	3 981
1982.....	52 873	4 437	44 518	3 846	47 997	3 970
*1983.....	53 881	4 509	46 978	3 963	50 500	4 097
*1983 I	11 332	953	39 982	3 339	11 288	934
II	19 469	1 803	48 087	4 229	13 028	985
III	12 519	985	52 171	4 584	10 215	813
IV	10 561	768	46 978	3 963	15 969	1 364
*1984 I	10 811	881	41 321	3 432	10 976	865
II	17 877	1 638	49 766	4 317	11 060	817
III						
IV						

Ks. huomautusosasto numerossa I.

Se notavdelningen i häfte I.

See note section in No. I.

## 7. Kaupan myynti – Handelns försäljning – Sales of commerce

## a. Tukkukauppa – Partihandeln – Wholesaling

Vuosi ja kuukausi År och månad Year and month	Kokotukku- kauppa Hela parti- handeln Total wholesale trade	Yleistuk- kukauppa Allmän parti- handel General wholesale trade	Ravinto- ja nautintoai- nekauppa Handel med livs- och njutnings- medel Wholesaling of food and beverages	Tekstiili-, vaatetus- ja nahkatavara- kauppa Handel med textil-, beklä- nads- och lädervaror Wholesaling of textile, cloth- ing and leath- er articles	Rauta- ja ra- kennustarvike- kauppa Handel med järn- och byggnadsvaror Wholesaling of iron ware and construction materials	Sähkö- ja ra- diotarvike- kauppa Handel med el- och radio- artiklar Wholesaling of electric ap- pliances and radios	Autoalan kauppa Handel med bilar och bil- förnöden- heter Wholesale- saling of motor vehicles	Polttoai- nekauppa Handel med bränsten Wholesale- saling of fuels	Investointi- tavara- ja raaka- ainekauppa Handel med maskin-, me- tall- och råvaror Wholesaling of investment articles and raw materials	Puutava- rakauppa Handel med trä- varor Wholesale- saling of timbers
	1	2	3	4	5	6	7	8	9	10

## Myynti (pl. lvv.) – Försäljning (exkl. oms.) – Sales (excl. sales tax) 1 000 000 mk.

1982 .....	131 587	40 809	17 302	1 724	7 619	4 279	8 455	17 509	16 473	2 527	
*1983 .....	142 959	44 399	19 599	1 796	8 340	4 577	8 942	17 873	18 207	3 025	
*1983	IV	11 903	3 877	1 562	178	704	348	820	1 301	1 508	245
	V	14 373	4 458	1 763	185	918	425	1 115	1 423	2 066	288
	VI	10 283	3 167	1 533	99	667	305	454	1 367	1 310	215
	VII	9 441	3 118	1 485	44	503	225	496	1 351	1 066	227
	VIII	12 396	3 840	1 596	213	691	414	669	1 751	1 509	342
	IX	13 171	4 253	1 837	195	760	490	809	1 505	1 487	295
	X	12 781	4 088	1 800	182	758	430	768	1 415	1 543	251
	XI	12 989	4 077	1 809	162	691	454	763	1 646	1 619	312
	XII	13 871	4 171	1 971	126	674	502	796	1 727	1 944	285
*1984	I	10 636	2 915	1 398	135	577	404	713	1 457	1 545	139
	II	11 392	3 185	1 537	158	630	409	800	1 492	1 642	231
	III	12 621	3 496	1 705	192	710	459	940	1 636	1 745	274
	IV	11 209	3 141	1 651	166	605	346	865	1 363	1 416	213
	V	13 814	4 357	1 819	200	924	427	812	1 490	1 832	278
	VI	12 189	3 667	1 670	131	773	402	806	1 410	1 575	321
	VII	10 758	3 470	1 664	81	575	306	646	1 410	1 260	177

## Volyymi-indeksi – Volymindex – Volume index 1980 = 100

1982 .....	109	106	111	102	118	130	122	106	101	82	
*1983 .....	110	107	116	98	121	129	122	103	104	90	
*1983	IV	112	114	114	118	125	119	137	92	106	90
	V	135	130	126	123	162	145	186	101	144	105
	VI	95	91	109	65	116	103	75	97	90	77
	VII	86	89	105	29	86	76	81	96	73	80
	VIII	113	109	110	138	118	139	109	123	102	120
	IX	119	120	126	126	129	163	131	102	100	102
	X	115	115	124	117	128	143	123	96	104	87
	XI	117	114	125	104	117	150	121	112	109	109
	XII	124	116	135	80	114	166	126	117	130	98
*1984	I	94	80	93	86	97	132	112	99	103	48
	II	101	87	103	100	105	134	125	101	108	80
	III	111	95	114	119	118	151	147	111	114	95
	IV	98	85	110	103	100	114	135	92	92	73
	V	120	117	120	124	153	140	128	101	119	95
	VI	106	98	109	80	127	131	127	95	102	110
	VII	93	92	109	49	94	100	101	95	81	61

Ks. huomautusosasto numerossa I.

Se notavdelningen i häfte I.

See note section in No. I.

KAUPPA – HANDEL – COMMERCE

7. Kaupan myynti (jatk.) – Handels försäljning (forts.) – Sales of commerce (cont.)

Vuosi ja kuukausi År och månad Year and month	a. Tukkukauppa – Partihandeln – Wholesaling			b. Vähittäiskauppa – Detaljhandeln – Retailing							
	Muu tuotantotarvikekauppa Annan handel med produktionsvaror Wholesaling of other production articles	Lääke- ja kemikaalitavaroitten kauppa Handel med medicinal och kemikalievaror Wholesaling of medicines and drugs	Muu tukkukauppa Annan parti-handel Other wholesaling properties (n.e.c.)	Koko vähittäiskauppa Hela detaljhandeln Total retail trade	Tavaratalokauppa Varuhandel Department stores	Sekatavarainkauppa Diversehandel Retailers, rural type	Elintarvikkeiden kauppa Livsmedelshandel Food and beverage retailing	Elintarvikkeiden yleisvähittäiskauppa Allmän livsmedelsdetaljhandel General food shops	Maito-, leipä-, liha- ja vihanneksikauppa Mjölök-, bröd-, kött och grönsakshandel Dairy and bakery produce, meat and vegetable shops	Muu elintarvikkeiden kauppa Annan handel med livsmedel Other food shops	
	11	12	13	14	15	16	17	18	19	20	
<b>Myynti (ml. lvv.) – Försäljning (inkl. oms.) – Sales (incl. sales tax) 1 000 000 mk</b>											
1982.....	6 958	2 545	5 387	87 571	10 891	7 455	19 527	17 191	895	1 441	
*1983.....	7 051	2 794	6 356	95 784	12 137	8 209	21 599	19 041	915	1 643	
*1983	IV	614	234	511	7 516	936	629	1 684	1 486	70	128
	V	805	237	690	9 064	1 087	856	1 851	1 622	77	152
	VI	488	220	457	7 600	968	653	1 841	1 625	75	141
	VII	421	173	331	7 944	995	805	1 892	1 662	76	154
	VIII	550	245	576	8 022	1 006	751	1 867	1 633	84	150
	IX	727	251	561	8 135	1 008	745	1 815	1 603	78	134
	X	717	232	598	8 106	1 012	708	1 753	1 544	76	134
	XI	610	248	598	8 158	1 065	658	1 783	1 573	75	134
	XII	793	276	606	10 223	1 565	841	2 164	1 923	90	151
*1984	I	487	257	609	7 488	866	502	1 679	1 473	75	131
	II	502	257	549	7 322	888	532	1 705	1 496	77	132
	III	587	267	611	8 195	969	597	1 870	1 644	83	143
	IV	673	242	528	7 980	677	624	1 980	1 716	89	175
	V	750	267	659	8 878	1 149	823	1 930	1 690	85	156
	VI	612	242	582	9 087	1 089	867	2 073	1 833	85	155
	VII	552	218	399	8 911	1 074	831	2 028	1 784	87	157
<b>Volymyymi-indeksi – Volymindex – Volume index 1980 = 100</b>											
1982.....	125	115	105	106	108	97	91	89	100	105	
*1983.....	116	117	116	107	111	99	93	92	95	106	
*1983	IV	124	121	114	102	105	92	88	87	87	101
	V	161	122	153	123	120	124	96	94	96	119
	VI	96	112	101	101	106	93	94	93	92	108
	VII	83	85	72	105	109	115	96	95	93	117
	VIII	108	120	125	106	110	107	95	93	103	114
	IX	142	122	121	107	109	106	92	91	96	102
	X	139	113	128	106	109	100	89	88	93	99
	XI	118	121	127	106	114	92	90	89	91	112
	XII	151	133	128	132	168	118	110	110	111	106
*1984	I	93	123	128	97	93	71	84	83	91	96
	II	95	123	114	95	95	74	85	84	93	97
	III	110	127	126	105	102	82	92	91	99	105
	IV	126	115	107	101	71	85	96	94	105	127
	V	140	127	133	113	119	111	93	91	99	111
	VI	114	115	117	115	113	117	100	99	99	110
	VII	103	103	80	113	111	112	97	95	100	112

Ks. huomautusosasto numerossa I.

Se notavdelningen i häfte I.

See note section in No. I.

## Vähittäiskauppa — Detaljhandeln — Retailing

Vuosi ja kuukausi År och månad Year and month	Alkoholijuomien kauppa Handel med alkoholdrycker Liqueur shops	Tekstiili-, vaatetus- ja jalkinekauppa Textil- och beklädnads- och skohandel Textile-, clothing and footwear shops	Tekstiili- ja vaatetuskauppa Textil- och beklädnadshandel Textile- and clothing shops	Jalkineiden kauppa Skohandel Footwear shops	Rauta-alan kauppa Handel med järnvaror Metalware shops	Rauta- ja rakennustarvikkeiden kauppa Handel med järn- och byggnadsvaror Metalware and building equipment shops	Sähköalan tarvikkeiden kauppa Detaljhandel med elvaror Electrical supplies shops	Muu rauta-alan kauppa Annan handel med järnvaror Other metalware shops	Huonekalu- ja muu sisustustarvikkeiden kauppa Handel med möbler och annan inredning Furniture and other furnishing shops
---	--	--	---	---	--	---	--	--	--

21                      22                      23                      24                      25                      26                      27                      28                      29

## Myynti (ml. luv.) — Försäljning (inkl. oms.) — Sales (incl. sales tax) 1 000 000 mk

1982 .....	5 563	4 898	4 239	659	7 265	3 535	2 694	1 036	1 732	
*1983 .....	6 229	5 247	4 565	682	7 657	3 643	2 891	1 122	1 886	
*1983	IV	487	430	362	67	548	255	189	105	132
	V	438	485	416	69	773	418	232	123	154
	VI	589	395	343	52	612	324	181	107	132
	VII	610	374	324	50	655	335	222	98	122
	VIII	518	381	333	48	724	363	263	98	147
	IX	508	414	362	52	680	334	266	81	164
	X	498	476	411	65	649	326	253	70	176
	XI	502	524	451	74	648	292	270	86	184
	XII	735	628	563	65	905	339	434	132	228
*1984	I	433	468	411	57	585	221	278	86	163
	II	461	363	321	41	593	230	278	85	146
	III	519	373	329	43	565	239	245	81	163
	IV	610	471	391	81	595	261	228	107	149
	V	474	539	456	82	755	410	215	129	151
	VI	653	429	373	56	730	385	219	126	149
	VII	616	422	367	56	817	369	329	119	149

## Volymyymi-indeksi — Volymindex — Volume index 1980 = 100

1982 .....	102	93	94	87	114	106	130	103	119	
*1983 .....	104	93	94	86	111	101	129	102	120	
*1983	IV	100	92	90	103	98	87	104	119	102
	V	90	104	103	106	135	142	126	134	119
	VI	118	84	85	79	106	109	98	115	102
	VII	122	80	81	76	113	112	118	105	93
	VIII	104	81	82	73	124	119	139	104	112
	IX	102	86	88	79	116	109	140	86	124
	X	100	98	99	96	110	106	132	74	131
	XI	95	108	107	108	110	95	141	91	136
	XII	140	128	134	96	154	110	226	139	168
*1984	I	82	99	102	83	99	71	145	91	120
	II	88	76	79	61	100	74	144	89	106
	III	99	76	78	63	95	76	127	84	118
	IV	116	96	92	115	99	83	118	109	107
	V	90	109	107	118	123	129	111	130	108
	VI	124	86	87	80	119	121	113	126	107
	VII	117	86	87	79	135	116	170	120	107

Ks. huomautusosasto numerossa I.

Se notavdelningen i häfte I.

See note section in No. I.

## 7. Kaupan myynti (jatk.) – Handelns försäljning (forts.) – Sales of commerce (cont.)

Vähittäiskauppa – Detaljhandeln – Retailing										
Vuosi ja kuukausi År och månad Year and month	Autoalan kauppa Handel med bilar och bilförmödenheter Automobile and accessory shops	Huoltamatoiminta Service-stations- Service stations	Apteekkitavara- kauppa Apoteks- varu- handel Pharmacy shops	Kemikaalita- varain kaup- pa Kemikalieva- ruhandel Cosmetic shops	Kirjojen ja paperitavara- in kauppa Handel med böcker och pappersvaror Book and paper shops	Kultasepänteosten ja kellojen kauppa Handel med guld- smedsvaror och ur Jewellery and watch shops	Valokuvaus-, opti- sen ja terveydenhoitoalan kauppa Handel med foto-, optiska och hälsovårds- artiklar Photographic, optical goods and medical service equipment retailing	Kukka- ja siemenkaup- pa Blomster- och fröhandel Flower and seed shops	Muu vähittäis- kauppa Annan de- taljhandel Other retail- ing etc.	
	30	31	32	33	34	35	36	37	38	
Myynti (ml. luv.) – Försäljning (inkl. oms.) – Sales (incl. sales tax) 1 000 000 mk										
1982.....	15 247	8 699	1 751	300	1 292	620	810	500	1 021	
*1983.....	16 236	9 509	2 047	348	1 435	657	919	528	1 143	
*1983										
IV	1 409	739	164	26	96	40	68	45	84	
V	1 975	798	153	28	147	63	81	74	100	
VI	1 035	827	170	28	96	57	80	37	83	
VII	1 113	876	157	27	78	52	81	26	83	
VIII	1 205	847	158	27	128	58	83	28	94	
IX	1 393	794	180	27	138	49	85	36	98	
X	1 461	809	182	26	108	45	67	41	94	
XI	1 380	812	185	31	125	48	72	43	97	
XII	1 412	843	199	49	218	116	100	67	154	
* 1984										
I	1 456	740	182	29	126	45	77	42	96	
II	1 348	727	176	31	101	47	78	42	85	
III	1 759	793	183	33	92	49	81	51	101	
IV	1 519	803	183	29	83	43	68	52	94	
V	1 561	848	175	33	108	70	85	74	104	
VI	1 576	922	178	31	101	66	87	42	96	
VII	1 483	930	171	30	85	64	87	32	92	
Volymyymi-indeksi – Volymindex – Volume index 1980 = 100										
1982.....	130	107	109	98	116	120	116	112	115	
*1983.....	126	109	120	105	113	115	119	112	118	
*1983										
IV	133	104	119	95	91	85	110	112	108	
V	187	113	111	104	138	133	130	175	125	
VI	95	116	123	100	89	120	124	104	101	
VII	103	123	108	96	73	110	124	78	100	
VIII	111	119	109	97	118	120	126	86	113	
IX	127	108	124	95	127	101	129	105	117	
X	133	110	125	92	99	94	101	108	113	
XI	125	110	128	110	113	99	109	107	116	
XII	126	114	137	170	197	239	149	144	184	
*1984										
I	129	100	125	100	112	93	114	96	114	
II	120	98	121	107	90	97	115	97	100	
III	155	107	126	111	82	101	119	117	119	
IV	133	108	126	101	72	88	99	117	111	
V	139	114	121	114	94	144	123	162	121	
VI	141	123	122	106	88	136	127	101	111	
VII	133	124	117	102	73	132	126	86	107	

Ks. huomautusosasto numerossa I.

Se notavdelningen i häfte I.

See note section in No. I.

## 8. Ulkomaankauppa – Utrikeshandeln – Foreign trade

Vuosi ja kuukausi År och månad Year and month	Tuonti tavaroiden käytön mukaan Importen enligt varornas användning Imports by use of goods					Vienti toimialojen mukaan Exporten enligt näringsgrenar Exports by industries							Kauppa- tase Handels- balans Trade balance
	Koko tuonti Total import	Raaka-aineet ja tuotanto- tarvikkeet och produkti- onsförmöden- heter Raw materials and production supplies	Poltto- ja voitelu- aineet Bränslen och smörj- medel Fuels and lubricants	Investoin- titavarat Investe- ringsvaror Investment goods	Kulutus- tavarat Konsum- tions- varor Con- sumer goods	Koko vienti Total export	Maa- ja metsä- talous, kalastus Lantbruk och skogs- hush., fiske Agricul- ture, for- estry and fishing	Teelli- suus Industri In- dustry	Siitä – Därav – Of which				
	1	2	3	4	5	6	7	8	9	10	11	12	13
1979....	44 222	28 878	3 401	5 720	6 133	43 430	1 203	41 922	3 246	6 073	12 992	10 342	- 792
1980....	58 250	38 622	4 088	7 989	7 440	52 795	1 221	51 260	4 132	7 742	15 751	11 547	-5 455
1981....	61 269	39 156	5 115	8 877	8 015	60 308	1 787	58 231	4 926	6 852	17 127	14 858	- 961
1982....	64 751	41 144	4 869	9 195	9 130	63 026	1 400	61 199	4 845	6 278	17 502	18 908	-1 725
*1983....	71 528	44 757	5 006	10 860	10 572	69 692	1 430	67 919	4 429	6 944	19 327	20 211	-1 836
*1983 I	5 551	3 411	348	825	921	5 025	28	4 952	361	466	1 313	1 719	- 526
II	5 073	3 216	248	665	901	5 573	322	5 233	375	563	1 421	1 504	+ 500
III	5 731	3 526	227	1 016	947	6 214	299	5 895	393	579	1 668	1 884	+ 483
IV	5 706	3 369	270	1 010	1 046	5 735	61	5 652	368	595	1 547	1 547	+ 29
V	6 245	3 975	325	976	959	6 154	230	5 894	325	654	1 473	1 942	- 91
VI	5 341	3 276	440	842	728	5 291	31	5 221	318	575	1 492	1 605	- 50
VII	5 801	3 460	561	1 021	703	5 654	43	5 584	288	562	1 571	1 828	- 147
VIII	5 513	3 515	440	682	833	5 127	32	5 067	362	492	1 681	1 110	- 386
IX	6 535	4 124	701	852	847	5 478	27	5 433	452	534	1 746	1 497	-1 057
X	6 569	4 258	578	816	892	6 094	101	5 966	454	623	1 764	1 574	- 475
XI	6 378	4 122	435	935	869	6 512	51	6 430	368	642	1 851	2 057	+ 134
XII	7 084	4 505	434	1 216	922	6 834	208	6 592	365	658	1 815	1 931	- 250
I-IX	51 497	31 869	3 569	7 895	7 889	50 252	1 069	48 931	3 241	5 021	13 899	14 648	-1 245
*1984 I	5 737	3 162	407	1 171	932	6 691	209	6 464	289	502	1 625	2 395	+ 954
II	5 296	3 116	339	824	1 005	6 421	315	6 088	415	541	1 704	1 798	+ 1 125
III	5 921	3 828	273	813	999	6 666	323	6 308	418	626	1 990	1 766	+ 745
IV	6 066	3 695	265	1 096	991	6 790	242	6 523	412	567	1 880	1 739	+ 724
V	6 298	4 124	453	788	930	6 629	206	6 392	305	632	2 128	1 840	+ 331
VI	6 365	4 214	532	850	767	6 378	218	6 126	388	641	1 768	1 686	+ 13
VII	7 173	4 863	565	850	878	6 434	296	6 098	341	554	1 765	2 013	- 739
VIII	6 161	3 928	473	830	916	6 082	155	5 906	401	560	2 298	1 242	- 79
IX	5 901	3 664	480	782	973	6 960	117	6 811	519	663	2 032	2 006	+ 1 059
X													
XI													
XII													
I-IX	54 899	34 568	3 787	8 010	8 393	59 019	2 080	56 683	3 490	5 285	17 189	16 453	+ 4 120

Ks. huomautusosasto numerossa I.

Se notavdelningen i häfte I.

See note section in No. I.

## 8. Ulkomaankauppa (jatk.) — Utrikeshandeln (forts.) — Foreign trade (cont.)

Vuosi ja kuukausi År och månad Year and month	Tuonti tavaroiden käytön mukaan Inporten enligt varornas användning Imports by use of goods					Vienti toimialojen mukaan Exporten enligt näringsgrenar Exports by industries					Siitä — Därav — Of which	
	Koko tuonti Total import Total imports	Raaka-aineet ja tuotanto- tarvikkeet Råmaterial och produk- tionsförmö- denheter Raw materi- als and production supplies	Poltto- ja voiteluai- neet Bränslen och smörj- medel Fuels and lubricants	Investoin- titavarat Investe- ringsvaror Invest- ment goods	Kulutus- tavarat Konsum- tionsvaror Consumer goods	Koko vienti Total export Total exports	Maa- ja metsätalous, kalastus Lantbruk och skog- hush., fiske Agriculture, forestry and fishing	Teoli- suus Industri Industry	Tekstiili-, vaate- ja nahkateoli- suus Textil-, be- klädnads- och läderin- dustri Textile, clothing, leather industry	Puutava- rateoli- suus Trävaru- industri Wood in- dustry	Paperi- ja graafinen teollisuus Pappers- och gra- fisk in- dustri Paper and graphic industry	Metalli- tuote- ja koneteoli- suus Metallpro- dukt- och maskinin- dustri Metal product and machine in- dustry
	14	15	16	17	18	19	20	21	22	23	24	25
Yksikköarvoindeksi — Enhetsvärdeindex — Unit value index (Laspeyres) 1980 = 100												
1979 .....	86	83	81	94	96	90	115	89	91	84	88	92
1980 .....	100	100	100	100	100	100	100	100	100	100	100	100
1981 .....	112	113	127	105	108	111	108	111	109	105	112	116
1982 .....	117	117	132	111	114	119	110	119	121	105	119	133
1983 .....	125	124	129	124	126	127	99	127	134	116	121	145
1983 I	125	124	135	120	126	126	108	127	134	114	120	148
II	124	123	125	124	130	126	88	127	130	116	120	146
III	127	126	128	125	130	127	73	128	141	114	123	144
IV	128	127	131	127	128	128	94	129	135	116	123	146
1984 I	129	128	130	127	132	132	132	132	140	119	127	147
II	129	129	129	127	134	133	131	133	135	124	131	147
III	133	133	132	131	136	136	129	137	145	127	138	145
IV												
Paljousindeksi — Volymindex — Volume index (Paasche) 1980 = 100												
1979 .....	89	90	103	76	86	92	86	92	86	93	94	97
1980 .....	100	100	100	100	100	100	100	100	100	100	100	100
1981 .....	94	90	99	106	100	103	135	102	110	85	97	111
1982 .....	95	91	90	104	108	100	104	100	97	77	93	124
1983 .....	98	93	95	110	113	104	118	104	80	77	101	121
1983 I	90	85	60	105	118	101	197	99	82	73	93	120
II	95	90	81	114	114	103	119	103	75	81	95	121
III	97	91	130	103	99	97	44	98	76	72	103	107
IV	108	105	108	116	113	115	125	115	85	85	112	132
1984 I	90	81	77	110	119	114	210	112	77	73	106	141
II	99	97	95	107	107	113	166	112	79	77	112	124
III	99	97	112	94	109	108	144	107	84	72	112	125
IV												

Ks. huomautusosasto numerossa I.

Se notavdelningen i häfte I.

See note section in No. I.

9. Suomen Pankin avista myyntikurssit – Finlands Banks avista försäljningskurser –  
Avista rates of exchange of the Bank of Finland

Päivämäärä Datum	New York 1 \$ (USD)	Mont- real 1 C\$ (CAD)	Lontoo London 1 £ (GBP)	Tukhol- ma Stock- holm 100 Skr (SEK)	Oslo 100 Nkr (NOK)	Kööpen- hamina Köpen- hamn 100 Dkr (DKK)	Frank- furt a/M. 100 DM (DEM)	Amster- dam 100 FI (NLG)	Bryssel Brussels 100 Bfr <sup>1)</sup> (BEC)	Zürich 100 Sfr (CHF)	Pariisi Paris 100 FF (FRF)	Rooma Roma 100 Lit (ITL)	Wien Vienna 100 Sch (ATS)	Tokio Tokyo 100 Yen (JPY)	Moskova Moscow Clearing, 1 Rbl (SUR)
	1	2	3	4	5	6	7	8	9	10	11	12	13	14	15
1979 31/12	3,720	3,178	8,294	89,90	75,50	70,00	215,50	195,40	13,330	233,00	92,90	0,465	30,00	1,563	5,774
1980 31/12	3,849	3,240	9,216	88,20	74,75	64,60	196,70	180,40	12,290	217,90	85,45	0,420	27,75	1,898	5,701
1981 31/12	4,366	3,685	8,370	79,15	75,50	60,00	194,60	177,40	11,480	243,60	77,10	0,369	27,82	1,993	6,202
1982 31/12	5,299	4,309	8,558	72,65	75,20	63,25	223,10	201,95	11,340	266,00	78,80	0,389	31,74	2,263	7,440
1983 31/12	5,818	4,679	8,443	72,85	75,75	59,15	213,95	190,40	10,470	267,60	70,05	0,353	30,40	2,517	7,417
1983 31/1	5,416	4,384	8,317	72,80	75,90	63,00	221,50	201,55	11,330	270,85	78,30	0,386	31,60	2,277	7,462
29/2	5,391	4,399	8,231	72,55	75,65	62,65	223,05	201,75	11,330	264,30	78,80	0,387	31,79	2,290	7,515
31/3	5,479	4,454	8,077	73,00	76,05	63,70	225,90	200,85	11,380	263,40	75,45	0,381	32,20	2,292	7,514
29/4	5,441	4,444	8,508	72,70	76,65	62,35	221,60	197,00	11,130	264,20	74,05	0,374	31,50	2,295	7,496
31/5	5,485	4,464	8,845	72,90	76,90	60,85	217,80	193,90	10,910	262,35	72,75	0,368	30,95	2,303	7,523
30/6	5,549	4,525	8,500	72,70	76,20	60,80	218,30	194,75	10,910	263,75	72,85	0,369	31,00	2,321	7,542
29/7	5,650	4,590	8,591	73,05	76,65	59,60	214,05	191,65	10,700	265,90	71,35	0,363	30,50	2,343	7,573
31/8	5,768	4,678	8,607	72,70	76,85	59,35	213,35	190,85	10,610	263,30	71,00	0,359	30,40	2,341	7,555
30/9	5,666	4,602	8,485	72,55	77,10	59,60	215,05	192,45	10,610	266,45	71,00	0,356	30,60	2,402	7,498
31/10	5,681	4,615	8,496	72,80	77,05	60,00	216,40	192,80	10,640	266,00	71,20	0,357	30,80	2,433	7,434
30/11	5,787	4,674	8,472	72,80	77,25	59,40	214,40	191,35	10,570	267,00	70,65	0,355	30,45	2,478	7,440
31/12	5,818	4,679	8,443	72,85	75,75	59,15	213,95	190,40	10,470	267,60	70,05	0,353	30,40	2,517	7,417
1984 31/1	5,951	4,770	8,378	72,85	75,75	58,40	211,70	188,50	10,370	265,55	69,35	0,349	30,05	2,539	7,417
29/2	5,640	4,510	8,411	72,50	75,15	59,05	216,80	191,80	10,590	260,75	70,50	0,349	30,75	2,420	7,254
30/3	5,585	4,373	8,067	72,45	74,50	58,60	215,20	190,70	10,510	259,65	70,00	0,345	30,60	2,490	7,213
30/4	5,768	4,505	8,069	72,25	74,70	57,90	212,50	188,60	10,440	257,60	69,40	0,345	30,25	2,551	7,235
31/5	5,814	4,493	8,057	72,05	74,70	58,00	212,75	188,75	10,440	257,20	69,50	0,346	30,30	2,513	7,248
29/6	5,909	4,485	8,001	72,30	74,05	57,95	212,50	188,55	10,440	254,20	69,35	0,346	30,30	2,498	7,264
31/7	6,101	4,649	7,983	72,75	73,30	57,70	210,95	186,60	10,440	248,00	68,85	0,344	30,05	2,491	7,326
31/8	6,068	4,679	7,967	73,10	73,25	57,75	210,40	186,45	10,440	252,70	68,70	0,340	29,90	2,515	7,348
29/9	6,305	4,794	7,872	73,55	72,10	57,65	208,40	184,95	10,290	252,70	68,10	0,336	29,70	2,574	7,445
31/10	6,373	4,840	7,720	73,50	72,15	57,85	208,80	185,25	10,350	253,95	68,25	0,338	29,75	2,599	7,495
30/11															
31/12															

Ks. huomautusosasto numerossa I.

<sup>1)</sup> Kaupallinen kurssi. Ei kaupallinen kurssi, ks. Suomen Pankin tiedote: viralliset myyntikurssit.

Se notavdelningen i häfte I.

<sup>1)</sup> Kommerciell kurs. Okommerciell kurs, se Finlands Banks rapport över officiella försäljningskurser.

See note section in No. I.

<sup>1)</sup> Commercial rate. Financial rate, see Report of the Bank of Finland on the official selling rates.

10. Suomen Pankki – Finlands Bank – The Bank of Finland

a. Tärkeimmät tilit ja setelinanto-oikeus – Viktigare konton och sedelutgivningsrätt – Certain accounts and right of note issue

Vuoden ja kuukauden lopussa Vid utgången av At the end of	Kulta- ja valuuttasaamiset Guld och valutafordringar Gold and foreign exchange receivables	Muut ulkomaiset saamiset Övriga fordringar på utlandet Other foreign receivables	Saamiset rahituslaitoksilta Fordringar på finansieringsinstitut Receivables from financial institutions	Saamiset julkiselta sektorilta Fordringar på den offentliga sektorn Receivables from the public sector	Saamiset yrityksiltä Fordringar på företag Receivables from corporations	Muut varat Övriga tillgångar Other assets	Taseen loppusumma Balansens slutsumma Total	Valuuttavelat Valutasulder Foreign exchange liabilities	Muut ulkomaiset velat Övriga utländska skulder Other foreign liabilities	Liikkeessä oleva raha Utelöpande sedlar och mynt Notes and coins in circulation
1 000 000 mk										
	1	2	3	4	5	6	7	8	9	10
1979 .....	4 860	2 803	4 538	884	2 520	73	15 678	846	1 818	4 375
1980 .....	8 024	1 540	5 350	1 225	3 399	80	19 618	983	2 430	4 954
1981 .....	9 463	1 606	3 690	1 236	4 549	89	20 633	95	2 597	5 595
1982 .....	10 552	3 963	5 409	1 041	4 990	99	26 053	22	5 410	6 061
1983 .....	8 780	4 876	8 788	2 178	5 079	105	29 805	34	5 670	6 574
1983										
I	10 644	3 969	3 274	1 113	5 015	101	24 117	41	3 849	5 711
II	10 096	3 985	3 583	1 209	5 050	100	24 022	60	3 806	5 803
III	10 201	3 984	4 484	1 555	5 001	100	25 325	36	4 648	5 966
IV	10 156	3 979	4 990	1 477	5 053	103	25 758	69	4 633	5 984
V	10 228	3 998	5 556	1 401	5 024	103	26 310	64	4 616	6 043
VI	10 701	4 004	5 659	1 663	4 938	102	27 067	65	4 640	6 353
VII	11 203	4 012	5 585	1 662	4 933	102	27 497	85	4 680	6 301
VIII	9 962	4 007	5 940	1 697	4 881	103	26 589	70	4 729	6 085
IX	8 448	3 991	8 485	1 905	4 897	103	27 830	45	4 692	6 209
X	8 211	3 973	8 744	1 839	5 094	105	27 966	73	4 699	6 159
XI	7 883	3 975	9 398	1 880	5 160	104	28 400	44	4 747	6 179
XII	8 780	4 876	8 788	2 178	5 079	105	29 805	34	5 670	6 574
1984										
I	10 177	4 876	6 831	2 136	5 122	106	29 248	30	5 722	6 195
II	10 284	4 829	6 396	2 094	4 844	107	28 555	45	4 742	6 232
III	11 486	4 475	5 606	2 273	4 847	106	28 793	52	3 605	6 308
IV	14 852	4 480	4 683	2 175	4 861	109	31 161	45	3 622	6 601
V	15 266	4 139	4 596	2 137	4 851	109	31 097	67	3 624	6 647
VI	17 104	4 106	3 827	2 103	4 843	109	32 092	179	3 596	6 954
VII	17 188	3 422	4 578	2 109	4 756	110	32 163	104	3 606	6 813
VIII	18 221	3 424	4 445	2 080	4 701	110	32 982	674	3 605	6 776
IX	17 343	2 726	5 500	2 039	4 783	110	32 501	1 178	3 636	6 869
X										
XI										
XII										

Ks. huomautusosasto numerossa I.

Se notavdelningen i häfte I.

See note section in No. I.

RAHA- JA LUOTTOLIIKE – PENNING- OCH KREDITVÄSEN – BANKING AND CREDIT

Vuoden ja kuukauden lopussa Vid utgången av At the end of	Liikkeessä olevat talletustodistukset Utelöpande depósitosbevis Deposit certificates in circulation	Velat rahoituslaitoksille Skulder till finansieringsinstitut Claims to financial institutions	Velat julkisella sektorille Skulder till den offentliga sektorn Claims to the public sector	Velat yrityksille Skulder till företag Claims to corporations	Muut velat Övriga skulder Other liabilities	Arvonjärjestelytilit Värderegleringsräkningar Equalization accounts	Oma pääoma Eget kapital Capital	Setelinantooikeus Sedelutgivningsrätt Right of note issue	Käytössä oleva setelinantooikeus Utnyttjad sedelutgivningsrätt Utilized right of note issue	Setelinantovara Sedelutgivningsreserv Unused right of note issue	
	11	12	13	14	15	16	17	18	19	20	
	1 000 000 mk										
1979 .....	1 700	3 043	387	403	13	1 252	1 841	6 793	4 905	1 888	
1980 .....	1 900	3 739	591	978	13	1 767	2 264	9 181	5 661	3 520	
1981 .....	1 600	3 797	578	1 433	14	609	4 313	10 658	5 298	5 360	
1982 .....	1 700	4 792	50	1 687	24	1 609	4 699	12 609	5 638	6 971	
1983 .....	—	5 712	3 000	1 832	15	2 057	4 911	10 991	6 119	4 872	
1983	I	1 580	4 706	—	1 678	15	1 803	4 734	11 914	5 995	5 919
	II	1 650	4 562	—	1 561	14	1 803	4 764	11 334	5 472	5 862
	III	1 800	4 518	1	1 718	15	1 819	4 804	12 420	5 564	6 856
	IV	1 650	4 971	1	1 687	17	1 902	4 844	12 365	5 639	6 726
	V	950	6 103	1	1 658	16	1 976	4 884	12 449	5 693	6 756
	VI	750	6 525	1	1 813	16	1 970	4 934	12 933	5 992	6 941
	VII	1 400	6 454	1	1 901	18	2 006	4 651	13 403	5 949	7 454
	VIII	800	6 187	1	1 950	18	2 050	4 701	12 135	5 659	6 476
	IX	800	7 353	1	1 952	15	2 022	4 741	10 657	5 796	4 861
	X	950	7 318	0	1 941	16	2 045	4 765	10 441	5 784	4 657
	XI	—	6 101	2 501	1 911	15	2 103	4 799	10 145	5 744	4 401
	XII	—	5 712	3 000	1 832	15	2 057	4 911	10 991	6 119	4 872
1984	I	—	8 182	512	1 656	16	2 003	4 932	12 404	5 734	6 670
	II	—	7 984	812	1 998	16	1 795	4 932	12 499	5 810	6 690
	III	—	8 955	3 134	2 014	15	1 598	4 932	12 833	6 088	6 745
	IV	—	11 169	617	2 482	15	1 677	4 932	16 207	9 470	6 738
	V	—	10 694	822	2 421	15	1 476	4 932	16 645	9 078	7 567
	VI	—	10 498	1 026	2 912	14	1 571	4 941	18 442	9 968	8 474
	VII	—	9 874	1 820	3 040	16	1 530	4 960	18 514	8 478	10 035
	VIII	—	10 929	1 230	3 020	16	1 354	4 978	19 489	9 884	9 605
	IX	—	9 153	1 538	3 072	14	1 632	5 008	18 649	7 676	10 973
	X										
	XI										
	XII										

b. Liikepankkien keskuspankkiluoton peruskorko	1. 1. 1972	7,75
Grundränta för affärsbankernas centralbankskredit	1. 7. 1973	9,25
The official discount rate of the Bank of Finland	1. 10. 1977	8,25
	1. 5. 1978	7,25
	1. 11. 1979	8,50
	1. 2. 1980	9,25
	1. 6. 1982	8,50
	1. 7. 1983	9,50

Ks. huomautusosasto numerossa I.

Se notavdelningen i häfte I.

See note section in No. I.

11. Rahalaitosten ottolainaus yleisöltä<sup>1)</sup> – Penninginrättningarnas inlåning från allmänheten<sup>1)</sup> – Deposits by the public<sup>1)</sup>

Vuoden ja kuukauden lopussa Vid utgången av At the end of	Liikepankit (ml. OKO) Affärsbanker (inkl. ACA) Commercial banks (incl. OKO)			Säästöpankit Sparbanker Savings banks			Osuuskauppojen säästökassat Handelslagens sparkassor Consumers' co-operative savings funds	
	Talletukset Depositioner Deposits	Shekkitilit Checkräkningar Cheque accounts	Yhteensä Summa Total	Talletukset Depositioner Deposits	Shekkitilit Checkräkningar Cheque accounts	Yhteensä Summa Total	Talletukset Depositioner Deposits	Talletukset Depositioner Deposits
	1 000 000 mk							
	1	2	3	4	5	6	7	8
1979 .....	18 844,7	4 633,0	23 477,7	17 195,4	1 248,3	18 443,7	529,8	570,7
1980 .....	21 922,3	5 205,0	27 127,3	20 032,8	1 256,0	21 288,8	449,5	624,9
1981 .....	24 995,1	5 756,8	30 751,9	22 946,2	1 600,5	24 546,7	389,9	637,7
1982 .....	27 523,1	6 829,4	34 352,5	25 889,7	2 100,4	27 990,1	387,6	645,8
1983 .....	31 030,2	6 497,5	37 527,7	29 276,1	2 480,2	31 756,3	406,7	683,2
1983								
I	27 291,4	6 642,7	33 943,1	26 191,2	2 058,4	28 249,6	388,9	647,2
II	27 543,7	6 139,2	33 682,9	26 634,3	2 037,6	28 671,9	392,9	653,7
III	27 691,4	6 117,4	33 808,8	26 689,4	2 016,0	28 705,4	391,0	656,4
IV	28 053,7	5 442,5	33 496,2	26 950,3	2 104,0	29 054,3	391,2	652,5
V	28 152,7	6 927,1	35 079,8	27 187,4	2 228,9	29 416,3	389,1	655,0
VI	28 729,3	6 695,4	35 424,7	27 689,6	2 225,5	29 915,1	390,7	656,4
VII	28 930,9	5 610,4	34 541,3	28 005,2	2 241,9	30 247,1	395,0	660,0
VIII	28 906,5	6 435,0	35 341,5	28 139,3	2 254,6	30 393,9	392,0	660,2
IX	28 883,1	6 278,5	35 161,6	28 234,8	2 290,4	30 525,2	421,4	668,1
X	28 993,0	6 573,8	35 566,8	28 301,9	2 305,0	30 606,9	419,6	672,6
XI	29 150,4	6 660,2	35 810,6	28 450,5	2 291,3	30 741,8	408,0	672,5
XII	31 030,2	6 497,5	37 527,7	29 276,1	2 480,2	31 756,3	406,7	683,2
1984								
I	30 830,5	6 860,8	37 691,3	29 729,7	2 255,7	31 985,4	410,5	686,9
II	31 214,3	6 418,4	37 632,7	30 237,4	2 135,4	32 372,8	412,4	691,5
III	31 412,7	5 625,7	37 038,4	30 238,5	2 214,8	32 453,3	408,1	691,8
IV	31 788,1	6 169,2	37 957,3	30 413,0	2 196,9	32 609,9	406,1	697,5
V	32 000,5	6 452,9	38 453,4	30 811,5	2 235,3	33 046,8	404,4	701,2
VI	32 764,1	6 335,7	39 099,8	31 449,7	2 342,3	33 792,0	403,4	695,7
VII	32 951,7	6 419,6	39 371,3	31 609,3	2 467,3	34 076,6	403,5	696,9
VIII	33 314,1	6 250,1	39 564,2	31 993,4	2 379,9	34 373,3	405,9	699,5
IX								
X								
XI								
XII								

Ks. huomautusosasto numerossa I.

Se notavdelningen i häfte I.

See note section in No. I.

<sup>1)</sup> Kotimainen, markkamääräinen.

<sup>1)</sup> Inhemsk, i mark.

<sup>1)</sup> Domestic, in Finnish currency.

<sup>2)</sup> Keskusosuusliike OTK:n ja 39 E-osuusliikkeen fusio 1.10.1983.

<sup>2)</sup> Fusionen av Centralandelslaget OTK och 39 E-andelslag 1.10.1983.

<sup>2)</sup> The merger between the Central Co-operative Society OTK and 39 E-cooperative societies as of 1 October 1983.

RAHA- JA LUOTTOLIIKE – PENNING- OCH KREDITVÄSEN – BANKING AND CREDIT

Vuoden ja kuukauden lopussa Vid ut- gången av At the end of	Osuuspankit Andelsbanker Co-operative banks			Postipankki Postbanken			Kaikkiaan Inalles All banking establishments		
	Talletukset Depositioner Deposits	Shekkitilit Checkräk- ningar Cheque accounts	Yhteensä Summa Total	Talletukset Depositioner Deposits	Siirtotilit Girokon- ton Giro ac- counts	Yhteensä Summa Total	Talletukset Depositioner Deposits	Shekkitilit Checkräk- ningar Cheque ac- counts	Yhteensä Summa Total
1 000 000 mk									
	9	10	11	12	13	14	15	16	17
1979 .....	13 344,6	1 026,2	14 370,8	5 417,9	2 727,4	8 145,3	55 903,1	9 634,9	65 538,0
1980 .....	15 954,8	1 054,7	17 009,5	6 274,2	2 539,2	8 813,4	65 258,5	10 054,9	75 313,4
1981 .....	18 588,2	1 304,0	19 892,2	7 324,2	3 060,9	10 385,1	74 881,3	11 722,2	86 603,5
1982 .....	21 012,8	1 796,5	22 809,3	8 441,8	3 151,5	11 593,3	83 900,8	13 877,8	97 778,6
1983 .....	24 101,3	2 124,2	26 225,5	9 645,2	3 732,6	13 377,8	95 142,7	14 834,5	109 977,2
1983 I	21 331,9	1 739,6	23 071,5	8 480,5	4 070,4	12 550,9	84 331,1	14 511,1	98 842,2
II	21 856,9	1 702,8	23 559,7	8 617,2	4 047,9	12 665,1	85 698,7	13 927,5	99 626,2
III	21 969,2	1 698,8	23 668,0	8 655,9	3 494,1	12 150,0	86 053,3	13 326,3	99 379,6
IV	22 099,4	1 733,9	23 833,3	8 658,3	3 972,9	12 631,2	86 805,4	13 253,3	100 058,7
V	22 202,5	1 895,0	24 097,5	8 700,4	4 138,0	12 838,4	87 287,1	15 189,0	102 476,1
VI	22 619,2	1 856,5	24 475,7	8 807,9	4 256,1	13 064,0	88 893,1	15 033,5	103 926,6
VII	22 843,1	1 867,7	24 710,8	9 020,3	4 423,1	13 443,4	89 854,5	14 143,1	103 997,6
VIII	22 943,3	1 904,5	24 847,8	9 098,9	4 366,8	13 465,7	90 140,2	14 960,9	105 101,1
IX	23 132,1	1 956,2	25 088,3	9 089,6	4 482,0	13 571,6	90 429,1	15 007,1	105 436,2
X	23 197,2	2 013,2	25 210,4	9 159,6	4 635,5	13 795,1	90 743,9	15 527,5	106 271,4
XI	23 335,6	1 954,2	25 289,8	9 204,9	3 729,3	12 934,2	91 221,9	14 635,0	105 856,9
XII	24 101,3	2 124,2	26 225,5	9 645,2	3 732,6	13 377,8	95 142,7	14 834,5	109 977,2
1984 I	24 533,4	1 947,6	26 481,0	9 764,0	4 486,3	14 250,3	95 955,0	15 550,4	111 505,4
II	25 100,9	1 891,7	26 992,6	9 956,2	4 128,2	14 084,4	97 612,7	14 573,7	112 186,4
III	25 083,8	1 917,5	27 001,3	9 977,6	3 996,9	13 974,5	97 812,5	13 754,9	111 567,4
IV	25 172,2	1 936,4	27 108,6	10 150,5	4 251,0	14 401,5	98 627,4	14 553,5	113 180,9
V	25 542,8	2 032,8	27 575,6	10 183,2	4 016,4	14 199,6	99 643,6	14 737,4	114 381,0
VI	26 122,0	2 030,8	28 152,8	10 146,8	4 309,7	14 456,5	101 581,7	15 018,5	116 600,2
VII	26 193,4	2 097,2	28 290,6	10 284,3	4 694,2	14 978,5	102 139,1	15 678,3	117 817,4
VIII	26 516,8	2 115,2	28 632,0	10 445,1	4 779,4	15 224,5	103 374,8	15 524,6	118 899,4
IX									
X									
XI									
XII									

Ks. huomautusosasto numerossa I.

Se notavdelningen i häfte I.

See note section in No. I.

12. Rahalaitosten antolainaus yleisölle <sup>1)</sup> – Penninginrättningarnas utlåning till allmänheten <sup>1)</sup> –  
*Advances to the public <sup>1)</sup>*

Vuoden ja kuukauden lopussa Vid utgången av At the end of	Suomen Pankki Finlands Bank Bank of Finland		Liikepankit (ml. OKO) Affärsbanker (inkl. ACA) Commercial banks (incl. OKO)					Kiinnitys- luotto- pankit Hypoteks- banker Mortgage banks	Säästöpankit Sparbanker Savings banks			
	Diskont. kotim. vekselit Diskont. inhemska växlar Inland bills dis- counted	Lainat Lån Loans	Yhteensä Summa Total	Vekselit Växlar Bills	Shekkilitit Check- räkningar Cheque accounts	Muu lai- nananto Annan kreditgiv- ning Other ad- vances	Yhteensä Summa Total	Lainat <sup>2)</sup> Lån <sup>2)</sup> Loans <sup>2)</sup>	Vekselit Växlar Bills	Shekkilitit Checkräk- ningar Cheque accounts	Muu lai- nananto Annan kreditgiv- ning Other ad- vances	Yhteen- sä Sum- ma Total
1 000 000 mk												
	1	2	3	4	5	6	7	8	9	10	11	12
1979 .....	345,3	1 020,8	1 366,1	3 053,7	1 451,8	21 297,9	25 803,4	6 291,6	1 495,5	307,7	14 737,6	16 540,8
1980 .....	468,5	1 649,6	2 118,1	3 422,4	1 540,0	24 376,3	29 338,7	6 896,6	1 726,8	370,7	17 004,4	19 101,9
1981 .....	554,9	2 587,7	3 142,6	3 418,6	1 672,7	27 921,9	33 013,2	7 862,1	1 988,8	444,4	19 581,8	22 015,0
1982 .....	588,2	3 003,8	3 592,0	3 293,6	2 496,1	32 752,3	38 542,0	9 728,1	2 144,8	507,2	23 045,7	25 697,7
1983 .....	596,0	3 046,8	3 642,8	2 684,5	3 664,0	37 663,9	44 012,4	10 692,7	2 211,7	666,2	26 488,8	29 366,7
1983	I	614,9	3 055,2	3 670,1	3 135,2	3 484,9	33 146,9	9 768,3	2 100,5	499,1	23 367,4	25 967,0
	II	602,9	3 092,5	3 695,4	3 245,8	3 764,9	33 505,0	40 515,7	9 805,4	2 074,3	515,3	23 629,0
	III	548,5	3 045,1	3 593,6	3 251,3	3 799,2	33 918,1	40 968,6	9 867,0	2 026,9	533,8	23 916,4
	IV	558,9	3 093,9	3 652,8	3 215,5	3 942,4	34 472,2	41 630,1	9 847,2	2 054,9	531,7	24 102,6
	V	532,4	3 076,8	3 609,2	3 171,2	3 614,8	35 077,9	41 863,9	9 953,6	2 093,9	518,3	24 466,3
	VI	497,5	3 032,2	3 529,7	3 064,1	3 821,0	35 391,6	42 276,7	10 123,7	2 112,0	555,7	24 795,5
	VII	535,9	3 063,8	3 599,7	2 847,1	3 790,2	35 642,3	42 279,6	10 234,1	2 085,4	575,0	25 053,8
	VIII	540,2	3 054,5	3 594,7	2 869,4	3 794,9	36 017,7	42 682,0	10 260,4	2 091,6	596,1	25 415,3
	IX	492,3	3 062,4	3 554,7	3 173,2	4 178,9	36 503,3	43 855,4	10 294,5	2 125,5	626,4	25 860,0
	X	601,8	3 099,4	3 701,2	3 183,6	4 184,2	36 876,7	44 244,5	10 302,0	2 138,8	595,8	26 093,3
	XI	614,0	3 056,4	3 670,4	2 978,8	4 082,8	37 276,2	44 337,8	10 374,4	2 145,0	617,7	26 278,6
	XII	596,0	3 046,8	3 642,8	2 684,5	3 664,0	37 663,9	44 012,4	10 692,7	2 211,7	666,2	26 488,8
1984	I	607,8	3 077,7	3 685,3	2 585,0	4 297,3	38 242,6	45 124,9	10 703,7	2 162,6	660,6	26 755,8
	II	597,2	2 816,9	3 414,1	2 504,1	4 339,3	38 606,7	45 450,1	10 665,7	2 159,4	672,5	26 948,7
	III	560,7	2 837,7	3 398,4	2 305,5	4 240,3	39 014,3	45 560,1	10 620,9	2 153,4	686,9	27 137,2
	IV	560,6	2 860,0	3 420,6	2 203,7	4 537,7	39 606,7	46 348,1	10 618,3	2 169,0	670,7	27 313,1
	V	588,2	2 833,7	3 421,9	2 249,1	4 148,7	40 195,7	46 593,5	10 883,2	2 226,4	677,5	27 622,7
	VI	596,8	2 840,4	3 437,2	2 209,6	4 193,3	40 826,5	47 229,4	11 116,2	2 248,6	641,3	27 849,5
	VII	602,4	2 808,8	3 411,2	2 095,6	4 296,3	41 209,3	47 601,2	11 283,7	2 267,0	660,3	28 122,5
	VIII	601,7	2 822,7	3 424,4	2 165,6	4 295,5	41 799,4	48 260,5	11 418,6	2 288,8	701,4	28 492,1
	IX											
	X											
	XI											
	XII											

Ks. huomautusosasto numerossa I.

Se notavdelningen i häfte I.

See note section in No. I.

<sup>1)</sup> Kotimainen, markkamääräinen.

<sup>1)</sup> Inhemsk, i mark.

<sup>1)</sup> Domestic, in Finnish currency.

<sup>2)</sup> Ei sisällä pankkien saamia lainoja.

<sup>2)</sup> Innehåller icke lån till banker.

<sup>2)</sup> Incl. no loans to the banks.

RAHA- JA LUOTTOLIIKE – PENNING- OCH KREDITVÄSEN – BANKING AND CREDIT

Vuoden ja kuukauden lopussa Vid utgången av At the end of	Osuuspankit Andelsbanker Co-operative banks				Postipankki Postbanken				Kaikkiaan Inalles All banking establishments				
	Vekselit Växlar Bills	Shekkitilit Check- räckningar Cheque accounts	Muu lainananto Annan kreditgivning Other advances	Yhteensä Summa Total	Vekselit Växlar Bills	Siirtotilit Giro- konton Giro accounts	Muu lainananto Annan kreditgivning Other ad- vances	Yhteensä Summa Total	Vekselit Växlar Bills	Shekkitilit Checkräk- ningar Cheque accounts	Muu lainananto Annan kreditgivning Other ad- vances	Yhteensä Summa Total	
1 000 000 mk													
	13	14	15	16	17	18	19	20	21	22	23	24	
1979 .....	1 269,1	322,4	12 663,4	14 254,9	658,4	201,3	6 930,6	7 790,3	6 822,0	2 283,2	62 941,9	72 047,1	
1980 .....	1 431,0	402,8	14 920,3	16 754,1	717,8	342,3	7 995,7	9 055,8	7 766,5	2 655,8	72 842,9	83 265,2	
1981 .....	1 670,9	480,6	17 911,2	20 062,7	729,0	419,4	9 480,0	10 628,4	8 362,2	3 017,1	85 344,7	96 724,0	
1982 .....	1 698,7	553,8	21 350,0	23 602,5	567,3	435,0	10 743,4	11 745,7	8 292,6	3 992,1	100 623,3	112 908,0	
1983 .....	1 897,4	718,4	24 672,4	27 288,2	486,4	427,4	11 765,8	12 679,6	7 876,0	5 476,0	114 330,4	127 682,4	
1983	I	1 600,6	557,2	21 588,4	23 746,2	593,0	484,8	10 976,5	12 054,3	8 044,2	5 026,0	101 902,7	114 972,9
	II	1 595,4	546,0	21 805,0	23 946,4	575,0	513,8	11 076,4	12 165,2	8 093,4	5 340,0	102 913,3	116 346,7
	III	1 619,6	595,1	22 003,0	24 217,7	541,8	448,6	11 034,9	12 025,3	7 988,1	5 376,7	103 784,5	117 149,3
	IV	1 636,3	584,2	22 152,1	24 372,6	574,4	437,2	11 129,1	12 140,7	8 040,0	5 495,5	104 797,1	118 332,6
	V	1 674,8	575,8	22 439,6	24 690,2	574,5	588,3	11 131,4	12 294,2	8 046,8	5 297,2	106 145,6	119 489,6
	VI	1 704,1	611,5	22 737,7	25 053,3	594,3	534,9	11 236,0	12 365,2	7 972,0	5 523,1	107 316,7	120 811,8
	VII	1 707,1	593,3	23 026,7	25 327,1	574,1	488,8	11 288,8	12 351,7	7 749,6	5 447,3	108 309,5	121 506,4
	VIII	1 711,5	622,0	23 408,2	25 741,7	564,9	581,2	11 421,4	12 567,5	7 777,6	5 594,2	109 577,5	122 949,3
	IX	1 749,1	649,2	23 782,8	26 181,1	624,1	622,4	11 560,7	12 807,2	8 164,2	6 076,9	111 063,7	125 304,8
	X	1 782,4	640,1	24 049,8	26 472,3	588,7	576,8	11 548,7	12 714,2	8 295,3	5 996,9	111 969,9	126 262,1
	XI	1 823,5	684,5	24 355,0	26 863,0	585,7	559,6	11 614,4	12 759,7	8 147,0	5 944,6	112 955,0	127 046,6
	XII	1 897,4	718,4	24 672,4	27 288,2	486,4	427,4	11 765,8	12 679,6	7 876,0	5 476,0	114 330,4	127 682,4
1984	I	1 835,5	745,6	24 878,0	27 459,1	570,1	621,2	11 718,2	12 909,5	7 761,0	6 324,7	115 375,8	129 461,5
	II	1 787,2	773,9	25 101,3	27 662,4	566,6	608,4	11 877,8	13 052,8	7 614,5	6 394,1	116 017,1	130 025,7
	III	1 780,8	838,9	25 280,1	27 899,8	513,9	649,1	11 945,7	13 108,7	7 314,3	6 415,2	116 835,9	130 565,4
	IV	1 792,0	887,8	25 405,4	28 085,2	588,6	751,6	11 920,3	13 260,5	7 313,9	6 847,8	117 723,8	131 885,5
	V	1 807,8	874,9	25 742,5	28 425,2	542,2	790,2	11 887,4	13 219,8	7 413,7	6 491,3	119 165,2	133 070,2
	VI	1 841,2	909,8	25 965,1	28 716,1	557,6	716,3	11 976,7	13 250,6	7 453,8	6 460,7	120 574,4	134 488,9
	VII	1 863,5	917,8	26 249,6	29 030,9	523,0	753,7	12 054,4	13 331,1	7 351,5	6 628,1	121 728,3	135 707,9
	VIII	1 851,9	953,4	26 730,1	29 535,4	517,9	723,6	12 152,5	13 394,0	7 425,9	6 673,9	123 415,4	137 515,2
	IX												
	X												
	XI												
	XII												

Ks. huomautusosasto numerossa I.

Se notavdelningen i häfte I.

See note section in No. I.

**13. Kotimainen clearingliike**  
**Inhemska clearingrörelse**  
*Domestic clearing accounts*

Vuosi ja kuukausi År och månad Year and month	Posiivselit, shekit ja siirtomääräykset Postremissväxlar, checkers och kontokrediteringar <i>Banks' drafts, cheques and transfer orders</i>	
	Luku Antal Number 1 000	Määrä Belopp Total sum Milj. mk
	1	2
1979 .....	48 723	257 210
1980 .....	55 902	291 347
1981 .....	61 093	340 179
1982 .....	76 973	379 611
1983 .....	103 269	427 798
1983 I	7 418	34 471
II	7 893	30 665
III	8 876	34 601
IV	7 957	34 079
V	8 803	37 271
VI	9 254	39 336
VII	8 306	33 814
VIII	9 405	34 358
IX	8 452	37 434
X	8 556	35 725
XI	9 060	35 781
XII	9 288	40 264
1984 I	8 897	38 640
II	8 608	37 172
III	9 029	39 982
IV	9 053	38 961
V	10 125	42 436
VI	9 296	42 419
VII	9 559	41 815
VIII	9 308	38 057
IX	8 710	38 961
X		
XI		
XII		

**14. Helsingin Arvopaperipörssi**  
**Helsingfors Fondbörs**  
*Helsinki Stock Exchange*

Myynti – Försäljning – Sales					
Osakkeet Aktier Shares	Merkintä- oikeudet Tecknings- rätter Subscription rights	Deben- tuurit Deben- turerna Debentures	Obligaatiot Obligatio- ner Bonds	Yhteensä Summa Total	
1 000 mk					
1	2	3	4	5	
259 790	46 452	25 600	224 908	556 750	
307 954	55 470	32 310	303 112	698 846	
342 676	12 223	62 944	1 000 925	<sup>2)</sup> 1 462 630	
566 830	96 693	125 641	2 201 795	<sup>2)</sup> 3 084 753	
1 241 391	148 114	546 656	1 623 747	<sup>2)</sup> 3 745 682	
43 392	6 488	32 973	238 370	<sup>2)</sup> 341 386	
64 363	—	28 885	146 815	<sup>2)</sup> 261 757	
105 312	1 406	40 575	100 516	<sup>2)</sup> 250 912	
114 331	5 005	25 389	94 434	<sup>2)</sup> 240 240	
95 140	11 349	15 579	150 502	<sup>2)</sup> 276 950	
74 403	4 834	34 876	111 178	<sup>2)</sup> 243 662	
59 258	—	29 952	85 171	<sup>2)</sup> 183 853	
93 090	—	65 362	80 310	<sup>2)</sup> 242 366	
118 190	55 597	72 742	87 384	<sup>2)</sup> 358 752	
119 838	34 815	30 223	89 692	<sup>2)</sup> 280 525	
218 964	28 046	52 236	159 421	<sup>2)</sup> 470 246	
135 108	573	117 862	276 952	<sup>2)</sup> 595 030	
227 606	6 879	39 361	130 540	<sup>2)</sup> 490 686	
142 945	30 265	50 118	112 875	<sup>2)</sup> 397 802	
172 003	147 011	19 693	99 225	<sup>2)</sup> 500 601	
183 868	61 319	26 470	72 243	<sup>2)</sup> 356 663	
181 706	92 861	54 987	113 783	<sup>2)</sup> 636 678	
174 021	34 661	79 969	177 401	<sup>2)</sup> 856 962	
97 110	—	14 347	144 794	<sup>2)</sup> 335 626	
136 387	—	73 246	139 886	<sup>2)</sup> 475 369	
214 137	18 492	113 848	108 087	<sup>2)</sup> 737 253	

**15. Unitaksen osakeindeksi**  
**Unitas aktieindex**  
*Unitas share index*  
**1975 = 100**

Pankit Banker Banks (26,58)	Vakuu- tus Försä- king Insur- ance (1,95)	Kauppa- ja liiken- suus Handel och sam- färdsel Trade and transport (5,14)	Teolli- suus Industry (66,33)	Yleisin- deksi General index General index (100,00)
1	2	3	4	5
78,5	98,6	129,0	86,5	86,8
84,7	119,1	138,3	92,3	93,2
83,4	148,7	150,8	95,1	95,9
115,5	224,5	199,4	127,5	129,8
144,1	480,0	258,1	194,0	189,6
126,2	303,8	220,7	139,1	143,1
130,1	320,0	233,0	150,4	152,6
133,9	346,2	247,4	166,3	165,4
135,1	372,4	243,3	167,5	166,8
139,1	420,0	253,4	180,1	177,7
143,9	485,1	256,0	190,4	187,2
145,7	532,7	261,6	200,0	195,2
145,4	535,4	262,3	204,5	198,2
150,4	575,6	270,3	220,1	211,1
153,7	616,9	275,6	223,0	215,0
158,6	643,6	285,8	239,9	228,5
167,1	608,5	287,5	246,8	234,8
186,4	620,3	305,8	274,5	259,4
184,0	643,5	305,4	265,0	252,9
207,2	641,9	301,0	264,4	258,4
222,5	684,6	312,5	282,6	276,0
208,9	640,2	304,0	282,6	271,1
200,0	555,2	305,3	280,7	265,9
195,4	519,9	310,3	281,7	264,9
190,7	525,7	319,0	282,2	264,5
183,6	502,9	315,4	270,2	254,0

Ks. huomautusosasto numerossa I.

<sup>1)</sup> Kaupallinen kurssi. Ei kaupallinen kurssi, ks. Suomen Pankin tiedote. Viralliset myyntikurssit.

<sup>2)</sup> Mil. muut joukkovelkakirjalainat.

Se notavdelningen i häfte I.

<sup>1)</sup> Kommerciell kurs. Okommerciell kurs, se Finlands Banks rapport över officiella försäljningskurser.

<sup>2)</sup> Inkl. masskuldebrevslån.

See note section in No. I.

<sup>1)</sup> Commercial rate. Financial rate, see Report of the Bank of Finland on the official selling rates.

<sup>2)</sup> Incl. other bonds.

16. Posti- ja telelaitos — Post- och televerket — Posts and Telecommunications

Vuosi ja kuukausi År och månad Year and month	Postitoimen liikennetuotot Intäkter av post- trafiken Postal income	Teletoimen liikennetuotot Intäkter av televerksam- het Income from teleservices	Muut tuotot Övriga in- täkter Other income	Tuotot yhteensä Summa intäkter Total income	Kaukopuhelut — Fjärrsamtal — Trunk calls			Sähkeet, kotimaiset ja ulko- maille Telegram, inrikes och till utlandet Tele- grams, domestic and abroad	Telexkirjoittamiset Telexskrivningar Telex calls		
					kotimaiset — inrikes — domestic		ulkomaille (minuu- teissa) till utlan- det (i mi- nuter) abroad (minutes)		kotimaiset (minuu- teissa) inrikes (i minu- ter) domestic (minutes)	ulkomaille (minuu- teissa) till utlan- det (i mi- nuter) abroad (minutes)	
					käsivälittei- nen liikenne (3 min. jak- soja) manuell tra- fik (3 min. perioder) <sup>1)</sup>	automaattiliikenne automaattisk trafik					maksusy- käyksiä à 20 p taxeimpulser à 20 p <sup>2)</sup>
	1 000 mk				1 000						
	1	2	3	4	5	6	7	8	9	10	11
1979 .....	1 162 862	1 608 459	300 538	3 071 859	14 754	4 629 364	272 589	61 285	820	10 328	10 502
1980 .....	1 270 233	1 765 570	293 106	3 328 909	1 985	5 161 377	297 886	69 963	797	10 668	11 406
1981 .....	1 495 707	1 898 876	353 744	3 748 326	1 470	5 431 068	319 550	80 121	771	11 968	12 516
1982 .....	1 774 731	2 204 018	424 420	4 403 169	1 342	4 086 458	339 433	84 954	750	11 850	13 167
*1983 .....	2 082 780	2 452 639	478 731	5 014 149	1 250	4 384 468	364 061	92 209	725	11 858	13 949
*1983 I	99 406	163 761	17 107	280 274	100	360 682	28 720	7 236	54	1 048	1 112
II	153 922	171 149	17 124	342 195	103	342 087	27 746	7 047	51	1 040	1 389
III	180 302	200 029	19 833	400 165	111	387 517	31 813	8 477	65	970	1 066
IV	169 403	196 787	71 523	437 712	101	347 112	28 938	7 031	51	932	1 103
V	191 720	232 483	22 721	446 923	106	372 868	31 120	7 925	97	1 047	1 255
VI	155 323	185 917	17 226	358 466	107	371 589	31 570	7 805	61	1 017	1 153
VII	134 379	235 831	74 730	444 940	106	285 241	25 846	6 244	55	853	827
VIII	145 136	157 600	18 727	321 463	112	367 792	31 030	7 715	61	901	1 172
IX	189 848	239 409	20 010	449 267	109	396 482	33 131	8 152	56	1 014	1 216
X	173 322	176 061	75 630	425 014	107	377 606	30 969	7 878	51	1 010	1 251
XI	195 264	258 914	24 105	478 283	103	382 778	31 024	8 230	57	1 028	1 314
XII	294 755	234 697	99 994	629 447	85	392 714	32 174	8 469	66	998	1 091
*1984 I	115 726	125 417	16 327	257 470	234	452 901	29 963	7 689	54	2 022	1 263
II	181 114	258 660	19 181	458 954	241	437 022	29 589	7 553	49		1 245
III	192 355	251 285	20 443	464 082	249	482 971	33 146	8 376	53	1 915	1 251
IV	190 672	179 791	82 204	452 667	218	436 601	29 869	7 488	55		1 166
V	221 841	263 708	21 995	507 544	222	491 963	34 172	8 323	95	1 999	1 348
VI	175 740	200 521	20 046	396 306	205	435 248	30 615	8 229	58		1 178
VII	158 190	250 287	83 390	491 866	192	384 673	27 721	6 770	51	1 721	986
VIII	160 702	165 558	18 770	345 030	222	481 813	33 468	8 203	55		1 095
IX	204 152	257 822	18 824	480 798							
X											
XI											
XII											

Ks. huomautusosasto numerossa I.

Se notavdelningen i häfte I.

See note section in No I.

<sup>2)</sup> Vuodesta 1982 à 30 p.

<sup>2)</sup> Fr.o.m. år 1982 à 30 p.

<sup>1)</sup> Manual service (3-minute units).

<sup>3)</sup> Vuodesta 1984 1 min. jaksoja.

<sup>3)</sup> Fr.o.m. år 1984 1 min. perioder.

<sup>2)</sup> Automatic service (charge impulses à 0,20 mk, since 1982 à 0,30 mk).

<sup>3)</sup> Since 1984 1-minute units.

LIIKENNE – SAMFÄRDEL – TRANSPORT

17. Valtionrautatiet – Statsjärnvägarna – State railways

Vuosi ja kuukausi År och månad Year and month	Matkojen luku Resornas antal Number of journeys	Henkilö- kilometrit Person- kilometer Passenger kilometres	Kuljetettu tavara Befordrat gods Freight carried		Volyymi-indeksi Volym-index Volume index		Henkilölii- kennetuotot Intäkter av person- trafiken Income from passenger traffic	Tavaralii- kennetuotot Intäkter av gods- trafiken Income from freight traffic	Tuotot kaikkiaan Summa intäkter Total income	Kulut Kostnader Costs	Allijäämä (-) Underskott (-) Deficit (-)	Kustannus- tekijäin hintaindeksi Kostnads- faktorernas prisindex Price index of costs
			1 000 t	1 000 000 t-km	1969 = 100	1969 = 100						
	1	2	3	4	5	6	7	8	9	10	11	12
1979 .....	37 618	3 019,9	26 657	7 368	152	119	385,67	1 046,20	1 540,79	2 026,62	-485,83	304
1980 .....	39 310	3 215,6	29 574	8 335	160	134	442,46	1 279,33	1 864,25	2 362,68	-498,43	340
1981 .....	41 016	3 274,1	29 848	8 391	165	136	520,65	1 450,67	2 115,34	2 805,80	-690,46	391
1982 .....	41 406	3 326,0	28 745	8 000	166	131	575,46	1 505,39	2 261,17	3 059,60	-798,43	437
1983 .....	41 546	3 338,7	29 270	8 091	167	133	638,56	1 661,80	2 497,32	3 381,40	-884,08	481
1983												
I	3 651	248,1	1 734	509	148	99	40,75	97,33	144,29	247,50	-103,21	458
II	3 447	274,2	2 259	648	148	129	46,30	120,50	184,99	248,11	- 63,12	459
III	3 734	306,3	2 846	795	171	161	50,03	142,76	205,78	283,79	- 78,01	475
IV	3 454	251,4	2 431	695	174	148	49,67	143,18	202,12	269,35	- 67,22	475
V	3 453	264,8	2 466	696	163	136	50,69	134,10	198,63	271,05	- 72,42	475
VI	2 980	293,8	2 392	674	191	128	53,31	130,60	197,40	297,61	-100,21	476
VII	2 858	306,7	1 985	547	172	105	56,46	107,99	175,00	369,50	-194,50	476
VIII	3 630	294,6	2 516	653	154	125	56,24	141,63	214,64	254,03	- 39,39	477
IX	3 524	266,6	2 661	663	157	138	54,67	132,61	199,36	255,84	- 56,48	477
X	3 704	269,9	2 552	672	149	137	50,48	150,50	218,38	284,19	- 65,81	490
XI	3 640	265,5	2 684	753	161	147	46,56	155,82	216,60	258,66	- 42,06	490
XII	3 471	296,8	2 577	715	197	141	83,40	204,79	340,13	341,78	- 1,65	492
1984												
I	3 636	241,7	2 320	652	147	141	46,50	134,35	187,08	230,70	- 43,62	503
II	3 490	277,2	2 421	695	145	138	48,20	139,56	208,21	266,46	- 58,25	503
III	3 656	277,4	2 780	771	170	154	56,99	179,60	247,52	289,23	- 41,71	513
IV	3 249	268,7	2 634	737	175	146	57,38	160,73	229,56	275,67	- 46,11	513
V	3 422	259,7	2 676	746	161	146	57,36	169,04	239,60	303,96	- 64,36	514
VI	2 999	291,7	2 270	616	194	120	62,26	141,36	217,50	300,37	- 82,87	514
VII	2 985	294,3	2 330	566	170	112	65,27	123,34	199,08	409,21	-210,13	514
VIII	3 406	283,9	2 383	596	153	115	64,56	141,79	227,07	265,44	- 38,37	514
IX	3 434	259,0	2 311	581	136	113	52,41	135,71	208,68	276,13	- 67,45	514
X												
XI												
XII												

Ks. huomautusosasto numerossa I.

Se notavdelningen i häfte I.

See note section in No. I.

**18. Yöpymisien lukumäärät majoitusliik-  
keissä —**
**Antalet övernattningar på härbärgerings-  
ställen — Numbers of nights in the accom-  
modation facilities**

Vuosi ja kuukausi År och månad Year and month	Yhteensä Summa Total	Ulkomaalaisia Utlänningar Foreigners	siitä - därav - of which muista Pohjoismaista från övriga nordiska länder from other Nordic countries
	1	2	3
1979 .....	6 451 716	1 723 404	681 824
1980 .....	6 993 812	1 843 393	741 552
1981 .....	7 473 502	2 054 248	873 650
1982 .....	7 603 659	2 024 681	857 517
1983 .....	7 929 785	2 060 562	790 347
1983			
I	461 341	84 772	30 824
II	571 474	100 957	36 516
III	668 810	127 053	44 618
IV	594 179	114 394	43 489
V	589 299	157 520	65 580
VI	803 527	259 828	99 993
VII	1 025 363	375 709	161 836
VIII	861 506	335 958	107 856
IX	642 975	164 942	61 283
X	580 583	125 459	50 002
XI	559 410	112 224	46 871
XII	407 525	81 405	31 897
*1984			
I	474 544	94 184	32 100
II	598 382	99 952	33 714
III	665 825	111 277	41 275
IV	585 157	104 729	43 823
V	635 058	177 017	72 646
VI	867 609	288 243	97 481
VII	1 045 367	376 039	149 597
VIII	873 095	333 444	96 352
IX			
X			
XI			
XII			

**19. Tieliikenneonnettomuudet — Vägtrafikolyckor —  
Road traffic accidents**

 Poliisin tietoon tulleet henkilövahinkoihin johtaneet tieliikenneonnettomuudet  
 Vägtrafikolyckor med personskada som har kommit till polisens kännedom  
 Road traffic accidents involving personal injury known to the police

Onnettomuudet Olyckor Accidents	Uhrit Offren Victims	Kuolleet — Dödade — Killed						Loukkaantuneet Skadade Injured
		Yhteensä Summa Total	Tienkäyttäjryhmä Trafikantgrupp Road user group					
				Jalan- kulkijat Gående Pedestrian	Polku- pyörä Cykel Cycle	M.pyörä/ mopo M.cycle/ moped	Henkilö- auto Personbil Private car	
1	2	3	4	5	6	7	8	
1979 .....	6 938	582	650	152	104	80	276	8 762
1980 .....	6 790	514	551	139	107	64	202	8 442
1981 .....	7 173	518	555	131	104	76	212	9 072
1982 .....	7 402	525	569	156	82	47	256	9 117
1983 .....	7 673	541	604	152	99	54	259	9 373
1983								
I	595	58	68	30	7	2	29	749
II	417	28	34	7	1	—	19	510
III	430	32	37	10	3	3	15	548
IV	456	43	46	12	11	5	15	524
V	730	39	46	6	8	7	24	857
VI	781	44	45	9	12	4	28	929
VII	885	61	66	7	18	12	26	1 128
VIII	808	44	49	7	9	9	20	975
IX	722	54	61	16	10	6	22	864
X	691	46	48	16	8	3	17	823
XI	585	47	52	15	7	2	27	718
XII	573	45	52	17	5	2	27	748
*1984								
I	575	34	37	16	1	1	16	772
II	415	33	35	10	2	1	18	530
III	399	26	30	11	1	—	12	498
IV	383	25	30	6	3	1	19	456
V	670	40	45	6	12	5	20	788
VI	684	37	45	5	6	4	28	849
VII								
VIII								
IX								
X								
XI								
XII								

Ks. huomautusosasto numerossa I.

Se notavdelningen i häfte I.

See note section in No. 1.

20. Moottoriajoneuvot – Motorfordon – Motor vehicles

Vuoden ja kuukauden lopussa Vid utgången av At the end of	Henkilöautot Personbilar Cars		Kuorma-autot Lastbilar Lorries		Linja- autot Bussar Buses	Paketti- autot Paket- bilar Vans	Erikois- autot Special- bilar Special auto- mobiles	Kaikki autot Alla bilar All automobiles		Käyttövoima Drivkraft Motive power		Moottori- pyörät Motor- cyklar Motor- cycles	Traktorit Traktorer	
	Yhteensä Summa Total	Ammatt. Yrkesm. Profes- sional	Yhteensä Summa Total	Ammatt. Yrkesm. Profes- sional				Yhteensä Summa Total	Ammatt. Yrkesm. Profes- sional	Bensiini Bensin Petrol	Diesel			
	1	2	3	4	5	6	7	8	9	10	11	12	13	
<b>a. Rekisterissä olevat ajoneuvot – Inregistrerade motorfordon – Motor vehicles registered</b>														
1979.....	1 169 501	10 018	51 756	24 347	8 826	91 339	8 136	1 329 558	44 753	1 180 694	148 798	42 813	232 393	
1980.....	1 225 931	10 022	52 527	24 669	8 963	96 624	8 782	1 392 827	45 363	1 222 578	168 671	43 377	241 339	
1981.....	1 279 192	9 941	52 698	24 584	9 054	102 303	9 384	1 452 631	45 320	1 252 899	189 509	44 060	251 207	
1982.....	1 352 055	10 060	52 996	24 415	9 066	108 684	9 896	1 532 697	45 307	1 309 592	212 878	45 801	261 773	
1983.....	1 410 438	9 925	53 056	24 357	9 102	114 775	10 585	1 597 956	45 199	1 352 534	236 476	47 905	270 586	
<b>b. Rekisteriin merkityt uudet moottoriajoneuvot – Inregistrerade nya motorfordon – New vehicles registered</b>														
1979.....	100 132	4 110	4 487	2 533	589	8 199	348	113 755	7 616	94 219	19 246	2 148	10 698	
1980.....	103 760	3 855	5 069	3 042	641	11 594	565	121 629	7 994	95 622	24 931	2 942	11 354	
1981.....	105 628	3 442	4 816	2 908	556	12 898	522	124 420	7 347	94 756	27 414	3 234	11 693	
1982.....	128 761	3 560	4 176	2 344	535	13 498	560	147 530	6 866	116 314	29 499	3 952	11 692	
1983.....	120 174	3 254	4 093	2 261	596	13 463	616	138 942	6 491	106 932	31 299	4 859	11 079	
1983	I	15 597	329	391	194	31	1 444	82	17 545	591	13 672	3 712	88	2 276
	II	9 917	301	306	154	53	763	50	11 089	529	8 581	2 423	115	868
	III	12 313	331	328	162	57	1 044	52	13 794	578	10 956	2 739	509	961
	IV	11 224	322	313	143	49	1 076	49	12 711	540	10 093	2 547	1 260	1 169
	V	16 679	388	396	198	67	1 847	73	19 062	709	15 015	3 973	1 075	1 383
	VI	6 545	225	390	236	46	810	51	7 842	523	5 798	1 998	630	681
	VII	7 187	187	231	122	28	807	29	8 282	364	6 384	1 879	456	331
	VIII	7 992	307	227	126	33	1 012	29	9 293	483	7 111	2 158	339	470
	IX	10 566	289	293	165	67	1 351	53	12 330	557	9 350	2 920	185	818
	X	9 676	211	321	188	34	1 259	47	11 337	478	8 663	2 641	70	817
	XI	8 265	185	342	214	55	1 204	45	9 911	483	7 527	2 353	34	765
	XII	4 213	179	555	359	76	846	56	5 746	656	3 782	1 956	98	540
*1984	I	15 730	293	322	177	20	1 508	74	17 654	537	13 971	3 639	46	2 408
	II	9 905	262	262	122	45	926	52	11 190	456	8 861	2 309	99	968
	III	12 936	281	320	162	43	1 165	48	14 512	509	11 682	2 711	334	967
	IV	12 156	232	313	167	61	1 116	47	13 693	490	11 190	2 498	1 237	1 050
	V	12 199	227	326	169	56	1 318	45	13 944	496	11 212	2 724	953	1 235
	VI	11 838	308	317	165	43	1 127	55	13 380	551	10 789	2 586	644	565
	VII	9 766	242	235	120	14	994	46	11 055	405	8 950	2 102	571	467
	VIII	9 483	220	235	129	25	1 097	37	10 877	407	8 717	2 157	338	567
	IX													
	X													
	XI													
	XII													

Ks. huomautusosasto numerossa I.

Se notavdelningen i häfte I.

See note section in No. I.

21. Ulkomainen merenkulku – Sjöfarten mellan Finland och utlandet – Foreign shipping

Vuosi ja kuukausi År och månad Year and month	Saapuneet alukset – Ankomna fartyg Vessels entered						Lähteneet alukset – Avgångna fartyg Vessels cleared						Matkustajia Passagerare Passengers	
	Kaik- kiaan Summa Total	Niistä suomal. Därav finska Of which Finnish	Kaik- kiaan Summa Total	Lastissa Last- förande With cargo	Tuotu tavara- määrä Importe- rad varu- mängd Tons imported	Siitä suomal. aluksilla Därav med finska fartyg Of which by Finnish vessels	Kaik- kiaan Summa Total	Niistä suomal. Därav finska Of which Finnish	Kaik- kiaan Summa Total	Lastissa Last- förande With cargo	Viety tavara- määrä Exporte- rad varu- mängd Tons exported	Siitä suomal. aluksilla Därav med finska fartyg Of which by Finnish vessels	Saapu- neet Ankom- mande Disem- barked	Lähte- neet Avgåen- de Em- barked
	Luku Antal Number	1 000 nettotonnia 1 000 nettoton 1 000 t	1 000 nettotonnia 1 000 nettoton 1 000 t	1 000 t	1 000 t	1 000 t	Luku Antal Number	1 000 nettotonnia 1 000 nettoton 1 000 t	1 000 nettotonnia 1 000 nettoton 1 000 t	1 000 t	1 000 t	1 000 t	1 000	1 000
1	2	3	4	5	6	7	8	9	10	11	12	13	14	
1979 ....	17 428	8 704	41 061	36 142	30 639	15 952	17 513	8 752	41 762	30 792	17 188	7 226	3 037	3 062
1980 ....	17 048	7 693	44 068	39 156	31 470	14 429	17 119	7 712	44 890	33 505	17 900	6 634	2 940	2 940
1981 ....	16 266	7 744	49 452	44 375	30 178	15 455	16 359	7 751	49 844	39 092	18 419	8 639	3 364	3 372
1982 ....	15 486	7 365	49 750	45 244	30 260	15 517	15 449	7 367	49 479	38 901	16 040	7 718	3 400	3 435
1983 ....	15 695	7 093	51 108	46 096	30 915	14 971	15 703	7 046	51 214	40 623	17 845	8 302	3 439	3 493
1983 I	968	434	3 765	3 434	2 453	1 001	931	422	3 631	2 831	1 255	654	134	152
II	821	383	3 253	2 934	1 919	799	854	387	3 328	2 735	1 326	714	174	175
III	947	454	3 670	3 275	2 058	1 139	957	449	3 681	3 019	1 438	761	199	194
IV	1 058	467	3 523	3 172	1 776	797	1 064	474	3 529	3 020	1 365	680	227	235
V	1 436	623	4 479	4 019	2 762	1 365	1 411	617	4 336	3 436	1 477	595	296	295
VI	1 695	772	4 830	4 330	2 367	1 205	1 716	775	5 055	4 036	1 613	670	388	374
VII	1 813	873	5 181	4 687	2 503	1 153	1 778	834	4 885	3 976	1 413	650	678	678
VIII	1 712	793	5 029	4 575	2 766	1 462	1 720	794	5 113	4 175	1 518	666	421	468
IX	1 389	634	4 257	3 911	3 239	1 622	1 410	634	4 379	3 257	1 400	624	256	263
X	1 353	587	4 500	4 070	3 141	1 460	1 327	580	4 448	3 365	1 486	712	237	238
XI	1 283	540	4 483	4 067	3 240	1 428	1 309	551	4 532	3 370	1 682	748	211	213
XII	1 220	533	4 137	3 621	2 692	1 539	1 226	529	4 298	3 402	1 870	828	218	207
*1984 I	964	449	3 626	3 160	1 890	978	947	443	3 598	2 980	1 732	932	130	145
II	912	436	3 311	2 848	1 505	765	914	434	3 318	2 905	1 673	858	182	187
III	974	445	3 717	3 185	1 855	932	990	455	3 764	3 240	1 939	942	198	201
IV	1 082	517	3 754	3 395	2 275	1 334	1 074	523	3 804	3 143	1 607	812	268	268
V	1 515	658	4 571	4 045	2 998	1 589	1 509	650	4 525	3 561	1 875	873	302	290
VI	1 695	796	4 792	4 298	2 943	1 441	1 706	797	4 771	3 882	1 744	776	396	389
VII	1 914	923	5 401	4 915	3 194	1 364	1 911	915	5 406	4 254	1 633	704	658	654
VIII	1 720	864	4 836	4 354	2 696	1 405	1 738	874	4 874	4 051	1 717	793	410	451
IX	1 379	625	4 053	3 614	2 264	1 048	1 370	621	4 086	3 353	1 567	668	274	278
X														
XI														
XII														

Ks. huomautusosasto numerossa I.

Se notavdelningen i häfte I.

See note section in No. I.

22. Kauppalaivasto — Handelsflottan  
Merchant fleet

Vuoden ja kuukauden lopussa Vid utgången av At the end of	Koko kauppalaivasto Hela handelsflottan Whole merchant fleet		Matkustaja-alukset Passagerarfartyg Passenger vessels		Säiliöalukset Tankfartyg Tankers		
	Luku Antal Number	1 000 brt. gross tons	Luku Antal Number	1 000 brt. gross tons	Luku Antal Number	1 000 brt. gross tons	
	1	2	3	4	5	6	
1979 .....	466	2 420	131	197	41	1 194	
1980 .....	487	2 346	143	238	39	1 101	
1981 .....	483	2 479	148	264	45	1 282	
1982 .....	483	2 210	153	257	45	1 095	
1983 .....	484	2 360	157	252	47	1 258	
1983	I	485	2 210	153	257	45	1 095
	II	483	2 197	153	257	44	1 083
	III	485	2 198	154	257	44	1 083
	IV	483	2 193	155	257	44	1 083
	V	478	2 169	154	256	44	1 083
	VI	482	2 429	155	256	47	1 325
	VII	483	2 436	155	256	49	1 342
	VIII	485	2 466	155	256	49	1 342
	IX	485	2 471	156	260	49	1 347
	X	483	2 394	155	252	48	1 278
	XI	481	2 382	155	252	48	1 278
	XII	484	2 360	157	252	47	1 258
1984	I	481	2 262	156	249	46	1 178
	II	481	2 262	156	249	46	1 178
	III	478	2 256	155	244	46	1 179
	IV	478	2 262	155	238	46	1 179
	V	478	2 283	156	238	46	1 177
	VI	479	2 283	156	238	46	1 177
	VII	477	2 197	158	238	45	1 094
	VIII	477	2 184	159	238	45	1 094
	IX	478	2 128	159	238	44	1 016
	X						
	XI						
	XII						

Ks. huomautusosasto numerossa I.

Se notavdelningen i häfte I.

See note section in No. I.

23. Kotimaisten lentoyhtiöiden säännöllinen lentoliikenne  
Inhemska flygbolags reguljära flygtrafik  
Scheduled air traffic of Finnish airlines

Lentokm Flygkm Kilometres flown	Matkustajakm Passagerarkm Passengers km	Matkustajien luku Antal passagerare Passengers carried	Rahtia ja postia Frakt och post Freight and mail	
			1 000	1 000 ton-km
1	2	3	4	
31 908	1 983 621	2 353		45 996
35 499	2 139 005	2 512		52 766
37 044	2 513 137	2 751		56 786
37 089	2 589 497	2 815		66 867
36 581	2 629 768	2 797		77 274
3 020	162 447	204		5 479
2 748	161 606	205		5 954
3 054	214 889	251		6 194
2 920	209 373	231		6 200
3 140	249 582	252		6 265
3 081	271 107	255		6 479
2 984	261 256	192		5 780
3 163	277 766	239		6 002
3 035	248 633	265		6 985
3 088	233 566	258		7 607
2 966	176 970	244		6 944
2 767	162 572	200		7 385
3 049	180 698	221		6 427
2 972	179 215	224		6 735
3 183	212 543	257		7 248
2 963	209 817	245		6 650
3 234	245 690	280		6 955
3 124	277 911	275		6 450
3 082	255 534	210		5 750
3 265	281 656	262		5 520
3 196	252 453	277		7 180

## 24. Bruttokansantuote ja kansantulo – Bruttonationalprodukt och nationalinkomst – Gross domestic product and national income

1 000 000 mk

Vuosi ja neljännes År och kvartal Year and quarter	Bruttokansantuote Bruttonationalprodukt Gross national product	Kulutusmenot Konsumtionsutgifter Final consumption expenditure			Investoinnit Investeringar Gross fixed capital formation			Vienti Export Exports	Tuonti Import Imports	Kansantulo Nationalinkomst National income	Siitä - Därav Of which Palkkasumma Löner Wages
		Yksityiset Privata Private	Julkiset Offentliga Government services	Yhteensä Tillsammans Total	Yksityiset Privata Private	Julkiset Offentliga Government services	Yhteensä Tillsammans Total				
<b>Käypiin hintoihin – Löpande priser – Current prices</b>											
1979 .....	166 959	91 494	29 876	121 370	33 638	5 051	38 689	52 486	49 948	139 480	72 741
1980 .....	192 556	104 038	34 895	138 933	42 537	6 101	48 638	63 386	65 016	160 247	85 056
1981 .....	218 455	118 016	40 837	158 853	47 745	6 941	54 686	73 321	70 239	181 465	98 717
1982 .....	245 172	134 161	46 661	180 822	52 877	8 110	60 987	76 397	74 367	203 500	109 720
*1983 .....	275 084	149 159	53 234	202 393	58 257	9 431	67 688	84 030	82 823	229 016	122 141
*1982 I	53 788	31 014	10 391	41 405	11 064	1 874	12 938	19 133	16 884	45 637	24 598
II	59 726	33 355	11 216	44 571	11 408	2 084	13 492	18 894	17 625	49 809	27 038
III	62 728	33 269	12 492	45 761	13 119	2 017	15 136	16 984	17 677	51 945	29 587
IV	68 930	36 523	12 562	49 085	17 286	2 135	19 421	21 386	22 181	56 109	28 497
*1983 I	60 390	35 488	11 898	47 386	11 949	2 136	14 085	20 118	19 085	50 651	27 424
II	67 216	37 509	12 767	50 276	12 722	2 431	15 153	20 617	20 107	56 179	30 061
III	71 429	36 822	14 336	51 158	14 873	2 380	17 253	20 205	20 657	59 455	33 299
IV	76 049	39 340	14 233	53 573	18 713	2 484	21 197	23 090	22 974	62 731	31 357
*1984 I	68 041	39 103	13 460	52 563	12 978	2 237	15 215	23 390	20 203	56 453	30 633
II	74 238	41 242	14 300	55 542	12 967	2 516	15 483	23 110	21 856	62 096	33 819
III											
IV											
<b>1980 hintoihin – 1980 års priser – 1980 prices</b>											
1979 .....	182 317	102 096	33 435	135 531	38 527	5 743	44 270	58 428	60 044		
1980 .....	192 556	104 038	34 895	138 933	42 537	6 101	48 638	63 386	65 016		
1981 .....	196 120	105 494	36 289	141 783	43 943	6 252	50 195	67 462	62 720		
1982 .....	201 703	109 825	37 585	147 410	45 172	6 790	51 962	66 438	64 026		
*1983 .....	207 492	111 977	39 053	151 030	46 038	7 205	53 243	68 833	66 430		
*1982 I	47 056	26 523	9 332	35 855	9 601	1 625	11 226	17 089	15 000		
II	49 611	27 632	9 308	36 940	9 792	1 717	11 509	16 574	15 713		
III	49 763	26 858	9 375	36 233	11 272	1 686	12 958	14 765	15 449		
IV	55 273	28 812	9 570	38 382	14 507	1 762	16 269	18 010	17 864		
*1983 I	48 451	27 935	9 694	37 629	9 694	1 702	11 396	16 918	15 544		
II	51 354	28 501	9 675	38 176	10 156	1 826	11 982	17 049	16 399		
III	51 551	27 150	9 744	36 894	11 681	1 803	13 484	16 294	16 438		
IV	56 136	28 391	9 940	38 331	14 507	1 874	16 381	18 572	18 049		
*1984 I	50 144	28 453	10 033	38 486	9 807	1 659	11 466	18 370	15 669		
II	52 663	29 217	10 014	39 231	9 742	1 780	11 522	17 816	16 896		
III											
IV											

Ks. huomautusosasto numerossa I.

Se notavdelningen i häfte I.

See note section in No. I.

KANSANTALOUDEN TILINPITO – NATIONALRÄKENSKAPER – NATIONAL ACCOUNTS

25. Bruttokansantuote toimialoittain – Bruttonationalprodukt enligt näringsgren – Gross domestic product by kind of activity

1980 hintoihin – 1980 års priser – 1980 prices

1 000 000 mk

Vuosi ja neljännes År och kvartal Year and quarter	Maatalous Jordbruk Agriculture	Metsätalous Skogshushållning Forestry	Teollisuus ja kaivannais-toiminta Tillverknings-, gruv- o. a. ekstraktiv industri Manufacturing, mining and quarrying	Sähkö-, kaasu- ja vesihuolto El-, gas- och vattenförsörjning Electricity, gas and water	Talonrakennustoiminta Husbyggnadsverksamhet Building	Maa- ja vesirakennustoiminta Anläggningsverksamhet Other construction	Liikenne Transport and communication	Kauppa Handel Trade	Muu toiminta Övrig verksamhet Other activities	Bruttokansantuote yhteensä Bruttonationalprodukten tillsammans Total gross domestic product	Yrittäjätoiminta Näringslivet Industries
	1	2	3	4	5	6	7	8	9	10	11
1979 .....	7 032	7 846	45 620	4 779	9 460	3 407	12 891	16 682	59 455	182 317	124 550
1980 .....	7 781	8 234	49 269	4 991	10 124	3 530	13 644	17 296	62 321	192 556	132 824
1981 .....	7 153	7 691	50 626	5 211	9 865	3 626	14 094	17 460	65 178	196 120	134 582
1982 .....	7 909	7 029	51 142	5 141	10 498	3 691	14 234	18 203	67 766	201 703	137 682
*1983 .....	8 615	6 815	52 874	5 255	11 202	3 585	14 768	18 425	70 482	207 492	142 410
*1982 I	1 244	1 894	12 745	1 483	1 894	867	3 235	3 942	16 331	47 056	31 567
II	1 459	1 931	13 041	1 171	2 115	919	3 501	4 472	16 911	49 611	33 502
III	3 550	931	11 655	1 232	2 835	930	3 547	4 565	16 817	49 763	34 217
IV	1 656	2 273	13 701	1 255	3 654	975	3 951	5 224	17 707	55 273	38 392
*1983 I	1 424	2 042	12 657	1 447	2 112	837	3 294	4 120	16 992	48 451	32 438
II	1 547	1 845	13 748	1 177	2 299	916	3 593	4 697	17 649	51 354	35 018
III	3 960	841	12 227	1 240	3 030	914	3 699	4 552	17 525	51 551	35 719
IV	1 684	2 087	14 242	1 391	3 761	918	4 182	5 056	18 316	56 136	39 235
*1984 I	1 449	1 860	13 494	1 582	2 084	813	3 568	4 201	17 600	50 144	33 749
II	1 587	1 902	13 933	1 229	2 162	908	3 807	4 607	18 312	52 663	35 613

26. Bruttokansantuote henkeä kohden – Bruttonationalprodukt per invånare – Gross domestic product per capita

Käyppiin hintoihin – Löpande priser – Current prices  
mk

Vuosi År Year	
1970 .....	9 931
1971 .....	10 897
1972 .....	12 636
1973 .....	15 294
1974 .....	19 199
1975 .....	22 136
1976 .....	24 922
1977 .....	27 433
1978 .....	30 220
1979 .....	35 041
1980 .....	40 288
1981 .....	45 511
1982 .....	50 793
*1983 .....	56 658

Ks. huomautusosasto numerossa I.

<sup>1)</sup> Ks. vuosien 1977–1981 neljännesvuositaiset indeksit ja seltys sivulta 92.

27. Julkisten menojen hintaindeksit <sup>1)</sup>  
Prisindexar för offentliga utgifter <sup>1)</sup>  
Price indices for public expenditure <sup>1)</sup>

1977 = 100

Vuosi ja neljännes År och kvartal Year and quarter	Valtiontalous Statshushållningen State finances	Kunnallistalous Kommunalhushållningen Municipal finances
	1	2
1979 .....	115,1	116,0
1980 .....	129,8	131,2
1981 .....	146,3	147,9
1982 .....	160,0	*161,9
*1983 .....	*174,0	*175,0
1982 I	155,2	*156,6
II	159,2	*161,4
III	160,4	*162,6
IV	165,5	*166,9
*1983 I	*168,8	*169,2
II	*172,8	*173,7
III	*175,5	*176,9
IV	*178,9	*180,3
*1984 I	*182,1	*183,8
II	*185,6	*187,7

Se notavdelningen i häfte I.

<sup>1)</sup> Se kvartalindexarna för åren 1977–1981 och noten på sidan 92.

See note section in No. I.

<sup>1)</sup> See the quarterly indices for 1977–1981 and the note on page 92.

28. Rakennuskustannusindeksi – Byggnadskostnadsindex – Building Cost Index

1980 = 100. Ryhmien painot ilmoitettu sulussa – Gruppvikterna angivna inom parentes – Weighting figures in parentheses

Vuosi ja kuukausi År och månad Year and month	Kokonaisindeksi – Totalindex – Total index 0–9					0	1	2–3	4–5	6
	a	b	c	d	e	Rakennuttajan kustannukset Byggherrens kostnader Employer's costs	Maarakennus Markbyggnad Earth work	Perustukset ja runko Grund och stomme Foundations and frame	Täydentävät ja pintarakenteet Kompl. och ytbeklädnader Supplementary and surface structures	Kalusteet, varusteet ja laitteet Inredning, utrustning och anläggningar Fixtures equipment
	(210)	(591)	(162)	(37)	(1000)	(60)	(55)	(290)	(165)	(65)
	1	2	3	4	5	6	7	8	9	10
1981 .....	109,6	110,0	110,8	111,0	110,1	110,7	108,9	112,1	109,5	106,5
1982 .....	116,8	117,8	118,4	118,8	117,7	117,2	116,1	122,4	113,8	111,8
1983 .....	124,4	129,3	131,5	132,3	128,7	130,7	126,0	135,0	123,5	124,1
1983 I	118,9	123,9	125,6	128,3	123,3	122,3	121,8	129,9	119,5	117,5
II	118,9	124,6	126,0	130,2	123,8	122,8	122,7	130,5	119,8	118,4
III	118,9	125,6	126,6	130,2	124,5	123,9	123,3	131,0	120,3	120,4
IV	122,0	126,5	127,7	130,3	125,9	125,5	123,2	131,6	120,8	120,4
V	125,1	127,0	129,0	131,1	127,1	126,5	125,9	132,9	121,7	120,8
VI	125,8	130,4	131,6	133,5	129,7	129,6	127,2	136,0	124,8	124,3
VII	125,8	130,7	132,3	133,5	130,1	130,3	127,3	136,4	124,9	125,1
VIII	125,8	131,3	134,4	133,6	130,7	135,8	127,3	137,1	125,1	125,5
IX	125,8	132,0	134,7	133,6	131,2	136,2	127,3	137,6	125,6	127,7
X	128,8	132,8	136,5	134,4	132,6	138,2	128,4	138,9	126,7	128,8
XI	128,8	133,0	136,5	134,4	132,8	138,0	128,4	139,1	126,7	129,2
XII	128,8	133,1	137,5	134,4	133,0	138,7	128,9	139,3	126,3	130,8
1984 I	129,6	133,5	138,5	134,3	133,5	139,2	129,2	139,4	126,9	131,1
II	129,6	133,6	138,8	134,5	133,6	139,9	129,3	139,8	126,3	131,2
III	129,6	134,5	139,3	134,5	134,2	140,9	129,9	140,2	126,6	132,9
IV	130,1	135,0	139,8	134,5	134,7	141,4	130,5	141,0	126,7	132,9
V	134,9	135,8	141,7	135,2	136,6	143,1	131,5	142,9	128,6	133,2
VI	134,9	136,4	142,5	135,2	137,0	144,0	131,6	143,3	129,0	134,7
VII	135,5	136,6	143,5	135,2	137,5	146,2	132,1	143,5	129,1	134,7
VIII	135,7	136,9	143,6	135,2	137,7	146,4	132,0	143,9	129,1	135,1
IX	135,9	137,1	143,7	135,2	137,8	146,5	132,1	144,0	129,3	134,9
X										
XI										
XII										

Ks. huomautusosasto numerossa I.

Se notavdelningen i häfte I.

See note section in No. I.

HINNAT JA PALKAT – PRISER OCH LÖNER – PRICES AND WAGES

28. Rakennuskustannusindeksi (jatk.)  
Byggnadskostnadsindex (forts.)  
Building Cost Index (cont.)

Vuosi ja kuukausi År och månad Year and month	7	Siitä – Därav – Of which		8	9	1–6, 8–9	1–9
	Konetekniset sivu-urakat Maskintek- niska sido- entreprena- der Side con- tracts; mechanical engineering	7.1–2 LVI-työt VVS-arbeten Heating, plumbing and ventilation	7.3 Sähkötyöt El. installa- tion Electrical installations	Työmaan- käyttökus- tannukset Arbetsplat- sens drift- kostnader Building site operating costs	Työmaan- yhteiskus- tannukset Arbetsplat- sens kolle- ktiva kost- nader Building site general costs	Rakennus- tekniset työt Byggnads- tekniska arbeten Construction work	Raken- tajan indeksi Bygga- rens index Builder's index
	(160)	(102)	(43)	(80)	(125)	(780)	(940)
	11	12	13	14	15	16	17
1981 .....	108,5	107,0	109,1	111,2	109,4	110,3	110,0
1982 .....	116,5	113,9	117,3	118,4	117,0	118,0	117,8
1983 .....	127,3	123,2	130,1	129,2	125,2	128,9	128,6
1983							
I	120,4	116,9	122,1	125,8	119,0	124,0	123,4
II	121,2	118,0	122,1	126,8	119,2	124,5	123,9
III	121,7	118,6	122,1	126,6	120,5	125,2	124,6
IV	125,4	121,5	128,7	127,0	123,4	126,0	125,9
V	125,8	121,9	128,7	128,0	125,9	127,4	127,1
VI	129,1	125,1	132,1	129,9	126,3	129,8	129,7
VII	129,3	125,2	132,1	130,5	126,5	130,2	130,0
VIII	129,6	125,3	132,7	130,5	126,6	130,5	130,4
IX	130,1	125,9	132,7	130,8	126,7	131,1	130,9
X	131,5	126,6	135,8	131,6	129,2	132,4	132,3
XI	131,7	126,7	135,8	131,6	129,3	132,6	132,4
XII	132,0	126,8	136,5	131,6	129,3	132,7	132,6
1983							
I	132,8	127,8	136,9	132,6	130,6	133,2	133,2
II	132,9	127,8	136,9	132,8	130,7	133,3	133,2
III	133,5	128,6	137,1	133,0	131,6	133,9	133,8
IV	134,6	128,7	141,2	133,0	131,7	134,2	134,3
V	136,1	130,8	141,7	134,5	135,1	136,2	136,1
VI	136,4	131,2	141,7	135,0	135,3	136,6	136,6
VII	137,1	131,9	142,4	135,0	136,2	136,9	136,9
VIII	137,5	132,3	142,7	135,1	136,2	137,1	137,1
IX	137,8	132,8	142,7	135,1	136,2	137,1	137,3
X							
XI							
XII							

Ks. huomautusosasto numerossa I.

Se notavdelningen i häfte I.

See note section in No. I.

29. Pientalon rakennuskus-  
tannusindeksi  
Byggnadskostnadsin-  
dex för småhus  
Building Cost Index for  
Single-Unit Dwellings  
1980 = 100

Kokonaisindeksi – Totalindex Total index 0–9			
a	b	c	a + b + c
Työ Arbete Work	Aine Material Materials	Palvelu Tjänst Services	Yhteensä Summa Total
(265)	(570)	(165)	(1000)
1	2	3	4
109,8	106,9	110,9	108,3
117,3	113,1	118,2	115,1
125,0	123,4	130,5	125,0
1983			
119,4	118,2	124,9	119,6
119,4	119,1	125,5	120,2
119,4	120,1	126,4	120,9
122,5	120,3	127,3	122,0
125,7	121,0	128,8	123,5
126,4	124,0	131,2	125,8
126,4	124,9	131,7	126,4
126,4	125,2	132,7	126,7
126,4	126,3	132,9	127,4
129,4	126,9	134,3	128,8
129,4	127,4	134,3	129,1
129,4	127,5	135,9	129,4
130,2	128,3	136,5	130,2
130,2	128,6	136,7	130,4
130,2	129,4	137,2	130,9
130,6	129,8	137,5	131,3
135,7	130,1	139,4	133,1
135,7	130,3	140,2	133,4
136,3	130,4	141,1	133,7
136,4	130,4	141,1	133,8
136,6	130,5	141,1	133,9

HINNAT JA PALKAT – PRISER OCH LÖNER – PRICES AND WAGES

Vuosi ja kuukausi År och månad Year and month	0	1	2	3–5	6	7	Siitä - Därav Of which		8	9	1–6, 8–9	1–9	
	Rakennus- tajan kus- tannukset Byggher- rens kostnader Employers' work costs	Maara- kennus Mark- bygg- nad Earth work	Perus- tukset Grund Found- ations	Runko- täydentävät ja pintara- kenteet Stomkon- struktioner, kompl. byggn.delar och ytbe- klädnader Frame, supplemen- tary and surface structures	Kalusteet, varusteet ja laitteet Inredning, utrustning och an- lägg- ningar Fixtures and equipment	Konetekni- set sivu-urakat Maskintek- niska sido- entreprena- der Side con- tracts; mechanical engineering and ventilation	7.1, 7.2 Pientalon LVI-työt VVS-arbe- ten i småhus Heating, Electrical installa- tions and ventilation		7.3 Pientalon sähkötyöt El. instal- lation i småhus Electrical installa- tions	Työmaan käyttökus- tannukset Arbets- platsens driftskost- nader Building site operating costs	Työmaan yhteiskus- tannukset Arbets- platsens kollektiva kostnader Building site gen- eral costs of single-unit dwellings	Pientalon rakennus- tekniset työt Byggnads- tekn. arbe- ten i små- hus Construction work of single-unit dwellings	Pientalo- rakentajan indeksi Småhus- byggarens index Index for single-unit dwelling builder
	(50)	(70)	(60)	(425)	(65)	(190)	(145)	(45)	(45)	(95)	(760)	(950)	
5	6	7	8	9	10	11	12	13	14	15	16		
1981 .....	110,1	108,4	108,4	107,2	106,6	110,5	111,1	108,4	109,1	109,1	107,7	108,3	
1982 .....	118,1	115,0	114,9	112,5	111,6	120,5	121,8	116,3	114,9	116,6	113,5	114,9	
1983 .....	129,2	122,6	124,3	123,6	124,2	129,1	128,9	129,7	125,0	123,5	123,7	124,8	
1983 I	121,3	118,7	120,0	118,9	117,7	122,8	123,3	121,1	122,0	116,4	118,7	119,5	
II	121,7	119,9	120,2	119,5	118,6	123,5	124,2	121,1	122,5	116,5	119,3	120,1	
III	123,5	119,9	120,9	120,3	120,9	123,8	124,6	121,1	122,3	117,2	120,1	120,8	
IV	125,0	120,0	120,8	120,3	120,9	126,7	126,3	128,1	122,1	121,8	120,7	121,9	
V	126,1	122,4	123,4	121,9	121,1	127,2	127,0	128,1	123,0	124,8	122,4	123,4	
VI	129,0	123,6	125,0	124,6	124,0	130,3	129,9	131,8	125,3	125,0	124,5	125,7	
VII	129,7	123,6	125,3	124,9	124,9	131,2	131,0	131,8	126,5	125,2	125,0	126,2	
VIII	133,0	123,6	125,6	125,1	125,3	131,5	131,1	132,8	126,5	125,3	125,1	126,4	
IX	133,5	123,8	126,3	126,0	127,8	131,6	131,3	132,8	127,0	125,4	125,9	127,1	
X	135,5	125,1	128,0	127,2	129,1	132,9	132,0	135,5	127,5	128,2	127,4	128,5	
XI	135,7	125,1	128,1	127,3	129,5	133,7	133,2	135,5	127,6	128,3	127,5	128,7	
XII	136,2	125,4	128,3	127,5	131,1	133,9	133,2	136,3	127,7	128,3	127,8	129,0	
1984 I	137,1	125,5	128,3	127,7	131,6	135,8	135,6	136,4	128,9	130,3	128,3	129,8	
II	137,5	125,5	128,9	127,9	131,7	135,8	135,6	136,4	130,5	130,4	128,5	130,0	
III	138,9	125,9	129,0	128,2	133,7	136,2	136,0	136,8	130,8	130,9	129,0	130,5	
IV	139,4	126,4	129,2	128,4	133,7	137,4	136,3	141,2	130,9	130,9	129,2	130,8	
V	140,8	128,0	132,8	130,2	133,9	138,2	137,1	141,7	132,2	135,5	131,3	132,7	
VI	141,6	128,1	132,9	130,5	135,2	138,3	137,2	141,7	132,7	135,6	131,6	132,9	
VII	144,1	128,3	132,9	130,5	135,4	138,4	137,4	141,9	132,7	136,9	131,8	133,2	
VIII	144,2	128,4	132,1	130,6	135,6	138,7	137,7	142,2	133,0	136,9	131,9	133,2	
IX	144,3	128,7	132,1	130,6	135,4	139,0	138,0	142,2	133,0	136,9	131,9	133,3	
X													
XI													
XII													

Ks. huomautusosasto numerossa I.

Se notavdelningen i häfte I.

See note section in No. I.

30. Maatalouden tuotantorakennuksen rakennuskustannusindeksi – Byggnadskostnadsindex för lantbruksbyggnader – Building Cost Index for Agricultural Building

1980 = 100. Ryhmien painot ilmoitettu suluissa – Gruppvikterna angivna inom parentes – Weighting figures in parentheses

Vuosi ja kuukausi År och månad Year and month	Kokonaisindeksi Totalindex Total index	0	1	2	3	4	5	
		Rakennuttajan kustannukset Byggherrens kostnader Employers' costs	Maanrakennus- töiden tarvikkeet Material för markbyggnads- arbeten Materials for earth works	Rakennusteknisten töiden tarvikkeet Material för bygg- nadstekniska arbe- ten Materials for con- struction works	Konetekniset sivu-urakat Maskintekniska sidoentreprenä- der Side contracts; mechanical engineering	Työmaan yhteisten töiden tarvikkeet Material för ar- betsplatsens gem- ensamma arbe- ten Joint materials of building site	Työpalkat sosi- aalikustannuksi- neen Arbetslöner inkl. socialkostnader Wages and so- cial expenses	
		(100,0)	(2,0)	(3,0)	(52,0)	(14,0)	(4,0)	(25,0)
		1	2	3	4	5	6	7
1981 .....	107,7	109,6	107,5	107,2	110,3	111,2	106,7	
1982 .....	114,0	118,2	113,5	113,5	117,6	118,5	112,1	
1983 .....	122,2	128,2	120,9	122,5	127,3	130,6	116,9	
1983	I	117,3	121,5	117,6	117,3	120,8	127,6	113,5
	II	117,7	121,8	119,2	117,7	121,7	127,9	113,5
	III	118,6	123,8	119,6	119,1	121,7	128,4	113,5
	IV	120,0	125,7	119,6	119,9	125,9	128,5	115,0
	V	121,3	126,6	120,4	121,0	126,1	128,9	117,6
	VI	123,4	129,1	121,8	124,1	129,2	129,8	117,6
	VII	123,7	129,3	121,8	124,3	129,3	131,7	117,6
	VIII	123,7	130,7	122,6	124,2	129,5	131,7	117,6
	IX	124,2	130,9	122,8	125,1	129,4	132,5	117,6
	X	125,2	132,6	121,6	125,7	130,8	133,2	119,7
	XI	125,4	132,9	121,6	125,9	131,3	133,4	119,7
	XII	125,5	133,1	121,9	126,1	131,3	133,5	119,7
1984	I	126,0	133,7	120,6	126,1	132,6	135,7	120,4
	II	126,4	134,0	120,6	126,8	132,9	137,5	120,4
	III	127,3	135,7	120,8	128,2	132,2	138,4	120,4
	IV	127,5	136,2	120,8	128,0	135,1	138,4	120,4
	V	129,2	137,6	121,1	128,7	137,6	138,6	124,3
	VI	129,6	138,2	121,1	129,3	137,6	139,6	124,3
	VII	129,9	141,6	122,1	129,5	137,9	139,7	124,7
	VIII	129,9	141,7	122,1	129,5	138,2	139,7	124,7
	IX	129,7	141,7	122,8	129,0	138,6	139,6	124,7
	X							
	XI							
	XII							

Ks. huomautusosasto numerossa I.

Se notavdelningen i häfte I.

See note section in No. I.

31. Tie- ja maarakennuskustannusindeksit – Väg- och jordbyggnadskostnadsindexar – Cost indices of road and land construction

1980 = 100. Ryhmien painot ilmoitettu suluissa – Gruppvikterna angivna inom parentes – Weighting figures in parentheses

Vuosi ja kuukausi År och månad Year and month	Työpalkat Arbetslöner Wages	Konetyöt Maskinarbeten Machine-works	Kuljetukset Transporter Transports	Tarveaineet Material Materials	Siltaurakat Broentreprenader Bridge contracts	Päällystysurakat Belägg. entreprenader Surfacing contracts	Murskausurakat Krossningsentreprenader Crushing contracts	Yleiskulut Allmänna utgifter General costs	Kokonaisindeksi Totalindex Total index	E-indeksi <sup>1)</sup> E-index <sup>1)</sup> E-index <sup>1)</sup>
	<sup>2)</sup> (12,6)	(15,4)	(21,5)	(11,2)	(11,1)	(8,5)	(5,7)	(14,0)	(100,0)	
	<sup>3)</sup> (16,4)	(20,1)	(28,1)	(9,7)	(-)	(-)	(7,4)	(18,3)	100,0	(65,3)
	1	2	3	4	5	6	7	8	9	10

Tierakennuskustannusindeksi – Vägbyggnadskostnadsindex – Cost Index of Road Construction

1982 .....	126	121	124	115	134	118	102	121	122	..
1983 .....	137	128	135	129	142	130	107	131	132	..
1983 IV	137	125	131	126	144	122	109	130	130	..
V	137	128	131	127	143	129	109	130	131	..
VI	137	128	140	129	143	131	108	130	133	..
VII	137	130	140	130	141	134	108	130	133	..
VIII	137	130	140	130	140	134	110	130	133	..
IX	137	130	139	131	140	134	107	130	133	..
X	144	130	138	131	140	134	106	136	135	..
XI	144	129	139	131	139	134	106	136	134	..
XII	144	127	140	132	146	134	105	136	135	..
1984 I	145	128	143	133	146	134	100	139	137	..
II	145	129	141	133	145	134	100	139	136	..
III	150	130	137	134	143	134	99	143	136	..
IV	150	131	143	135	142	134	100	144	138	..
V	150	132	141	135	141	141	100	144	138	..
VI	150	132	145	136	141	141	100	144	139	..
VII	150	133	144	137	142	140	98	144	139	..
VIII	150	133	143	137	143	140	99	144	139	..

Maarakennuskustannusindeksi – Jordbyggnadskostnadsindex – Cost Index of Land Construction

1982 .....	126	121	124	114	.	.	102	121	121	119
1983 .....	137	128	135	129	.	.	107	131	131	129
1983 IV	137	125	131	126	.	.	109	130	129	126
V	137	128	131	128	.	.	109	130	129	127
VI	137	128	140	129	.	.	108	130	132	131
VII	137	130	140	130	.	.	108	130	132	132
VIII	137	130	140	130	.	.	110	130	132	132
IX	137	130	138	131	.	.	107	130	132	131
X	144	130	139	131	.	.	106	136	134	131
XI	144	129	139	132	.	.	106	136	134	131
XII	144	127	140	132	.	.	105	136	134	131
1984 I	145	128	143	133	.	.	100	139	136	132
II	145	129	141	132	.	.	100	139	135	131
III	150	130	137	133	.	.	99	143	136	130
IV	150	131	143	134	.	.	100	144	138	133
V	150	132	141	133	.	.	100	144	137	132
VI	150	132	145	133	.	.	100	144	138	134
VII	150	133	144	135	.	.	98	144	138	134
VIII	150	133	143	135	.	.	99	144	139	134

Ks. huomautusosasto numerossa I.

Se notavdelningen i häfte I.

See note section in No. I.

<sup>1)</sup> Kokonaisindeksi ilman kohtia työpalkat ja yleiskulut.

<sup>1)</sup> Totalindex utan punkterna arbetslöner och allmänna utgifter.

<sup>1)</sup> Total index without items wages and general costs.

<sup>2)</sup> Tierakennuskustannusindeksi.

<sup>2)</sup> Vägbyggnadskostnadsindex.

<sup>2)</sup> Cost Index of Road Construction.

<sup>3)</sup> Maarakennuskustannusindeksi.

<sup>3)</sup> Jordbyggnadskostnadsindex.

<sup>3)</sup> Cost Index of Land Construction.

HINNAT JA PALKAT – PRISER OCH LÖNER – PRICES AND WAGES

32. Elinkustannusindeksi – Levnadskostnadsindex – Cost-of-Living Index

1951: 10 = 100

Vuosi ja kuukausi År och månad Year and month	Kokonaisindeksi Totalindex Total index	Ryhmäindeksit ja (suluissa) niiden painot – Gruppindex och (inom parent.) deras vikter – Indices by group and their weights (in parent.)					
		Ravinto Föda Food	Asunto Bostad Rent	Lämpö ja valo Värme och lyse Fuel and light	Vaatus Beklädnad Clothing	Muut menot Övriga utgifter Miscellaneous	
	<sup>1)</sup> (100,0) <sup>2)</sup> (100,0)	(21,2) (21,6)	<sup>3)</sup> (16,3)	<sup>3)</sup> (3,5)	(6,4) (7,2)	(51,5) (51,4)	
	1	2	3	4	5	6	
1979.....	583	654	1 090	482	293	597	
1980.....	651	739	1 180	594	332	663	
1981.....	729	835	1 354	708	369	733	
1982.....	797	936	1 496	763	393	794	
1983.....	865	1 004	1 595	795	422	874	
1983	I	830	954	1 527	801	397	842
	II	834	964	1 527	802	405	845
	III	839	982	1 539	791	412	844
	IV	849	1 002	1 539	785	420	855
	V	860	1 006	1 623	785	422	861
	VI	871	1 021	1 623	788	424	875
	VII	875	1 020	1 623	789	419	884
	VIII	876	1 016	1 623	789	423	887
	IX	881	1 019	1 629	805	431	892
	X	883	1 019	1 629	800	437	894
	XI	891	1 028	1 629	801	439	906
	XII	890	1 015	1 631	801	440	909
1984	I	898	1 023	1 637	800	423	923
	II	902	1 032	1 637	800	430	926
	III	908	1 047	1 643	800	441	929
	IV	914	1 062	1 643	802	446	934
	V	924	1 072	1 710	802	448	936
	VI	926	1 075	1 710	802	447	939
	VII	929	1 087	1 710	801	443	943
	VIII	933	1 095	1 710	801	447	946
	IX	939	1 107	1 714	801	453	951
	X						
	XI						
	XII						

Puhelinvastaajasta, puh. (90) 5800 222, saa tuoreimman kokonaisindeksin.

Via telefonsvarare, tel. (90) 5800 333, erhålls den senaste totalindexen.

Ks. huomautusosasto numerossa I.

Se notavdelningen i häfte I.

See note section in No. I.

<sup>1)</sup> 1983: XI–.

<sup>1)</sup> 1983: XI–.

<sup>1)</sup> 1983: XI–.

<sup>2)</sup> 1979: II–1983: X.

<sup>2)</sup> 1979: II–1983: X.

<sup>2)</sup> 1979: II–1983: X.

<sup>3)</sup> Asunto, lämpö ja valo 20,8.

<sup>3)</sup> Bostad, värme och lyse 20,8.

<sup>3)</sup> Rent, fuel and light 20,8.

33. Kuluttajahintaindeksi — Konsumentprisindex — Consumer Price Index

1981 = 100

Vuosi ja kuukausi År och månad Year and month	Kokonais- indeksi Totalindex Total index	Ryhmäindeksit ja suluissa niiden painot — Gruppindexar och inom parentes deras viktér — Indices by group and their weights in parentheses								
		0 Ravinto Föda Food	1 Juomat ja tupakka Drycker och tobak Beverages and tobac- co	2 Vaatetus ja jalkineet Beklädnad och skodon Clothing and foot- wear	3 Asunto, lämpö ja valo Bostad, värme och lyse Rent, fuel and light	4 Kotitalous- kalusto ym. Hushållsin- ventarier mm. Household equipment and serv- ices	5 Terveysten- ja sairau- denhoito Hälsa- och sjukvård Health and medical care	6 Liikenne Samfärdsel Transport and com- munication	7 Koulutus ja virkestys och rekre- ation Education and recre- ation	8 Muut tava- rat ja pal- velukset Övriga va- ror och tjänster Other goods and services
	(100,0)	(21,2)	(6,6)	(6,3)	(20,8)	(5,6)	(1,9)	(16,1)	(9,2)	(12,3)
	1	2	3	4	5	6	7	8	9	10
1981 .....	100,0	100,0	100,0	100,0	100,0	100,0	100,0	100,0	100,0	100,0
1982 .....	109,6	112,3	112,9	105,3	111,7	105,9	110,2	106,8	106,0	109,6
1983 .....	118,7	120,0	125,1	112,8	118,4	114,3	126,6	117,4	116,9	120,7
1983 I	113,9	114,1	120,9	106,9	113,8	109,6	117,4	114,6	111,5	116,1
II	114,4	115,3	120,9	108,6	113,8	110,2	117,4	114,9	111,6	116,4
III	115,4	117,4	121,5	110,0	114,2	110,8	117,4	115,4	111,8	117,3
IV	116,3	120,0	121,6	111,4	114,2	111,9	118,1	115,0	113,2	118,4
V	118,2	120,4	121,7	112,0	120,4	113,2	120,6	116,0	114,4	119,4
VI	119,5	122,0	126,1	112,7	120,4	114,3	123,2	117,6	115,6	120,9
VII	120,0	121,5	126,1	111,8	120,4	115,3	132,3	118,1	118,3	121,4
VIII	120,1	120,7	126,1	112,9	120,4	116,0	132,4	118,2	119,9	121,8
IX	121,0	121,4	126,2	115,2	120,8	116,8	132,4	119,6	120,9	122,4
X	121,3	122,1	126,2	116,8	120,6	117,3	135,2	119,3	121,1	123,1
XI	122,4	123,1	132,1	117,4	120,6	118,0	136,3	119,3	122,1	125,4
XII	122,3	121,5	132,1	117,5	120,8	118,4	136,3	120,3	122,3	125,6
1984 I	123,3	122,6	132,1	113,2	121,1	119,2	139,4	123,1	123,8	128,1
II	123,8	123,6	132,1	115,0	121,1	120,9	139,4	123,4	124,0	128,3
III	124,7	125,4	132,1	117,8	121,5	121,4	139,4	124,3	124,3	128,6
IV	125,6	127,3	132,1	119,2	121,6	121,8	143,4	125,0	125,4	128,9
V	126,9	128,4	132,5	119,7	126,0	122,4	144,8	123,6	125,9	130,6
VI	127,2	128,8	132,6	119,7	126,0	122,4	144,7	124,7	126,2	130,7
VII	127,7	130,2	132,7	118,6	126,0	122,7	147,7	125,7	126,1	131,0
VIII	128,2	131,1	132,7	119,6	126,0	123,8	148,1	126,0	127,2	131,2
IX	129,0	132,6	132,7	121,1	126,3	124,5	148,1	126,4	128,1	132,3
X										
XI										
XII										

Puhelinvastaajasta, puh. (90) 5800 222, saa tuoreimman kokonaisindeksin.

Via telefonsvarare, tel. (90) 5800 333, erhålls den senaste totalindexen.

Ks. huomautusosasto numerossa I.

Se notavdelningen i häfte I.

See note section in No. I.

HINNAT JA PALKAT — PRISER OCH LÖNER — PRICES AND WAGES

34. Kuluttajahintaindeksi — Konsumentprisindex — Consumer Price Index

1981 = 100

Vuosi ja kuukausi År och må- nad Year and month	Koko- nais- indeksi Totalin- dex Total in- dex	Väestöryhmittäiset indeksit — Indexar för befolkningsgrupper — Indices by group of population						Alueittaiset indeksit — Regionala indexar Regional indices				
		1. Maatalous- yrittäjät Lantbruks- företagare Farmers	2. Kaikki pal- kansaajat Alla lönta- gare All wage and salary earners	2 a. Johtajat ja ylemmät toi- mihenkilöt Direktörer och högre tjänstemän Managers and admin- istrative employees	2 b. Muut toi- mihenkilöt Övriga tjänste- män Other employees	2 c. Työnteki- jät Arbetare Workers	3. Eläkeläiset Pensionä- rer Pension- ers	1. Pääkaupun- kiseutu Huvudstads- regionen Metropolitan area of Hel- sinki	2. Muu Etelä- Suomi Södra Fin- land utan Helsingfors Other South Finland	3. Väli-Suo- mi Mellersta Finland Central Finland	4. Pohjois- Suomi Norra Finland North Finland	
	1	2	3	4	5	6	7	8	9	10	11	
1981 .....	100,0	100,0	100,0	100,0	100,0	100,0	100,0	100,0	100,0	100,0	100,0	
1982 .....	109,6	109,7	109,4	109,3	109,3	109,4	110,4	109,6	109,5	109,6	109,5	
1983 .....	118,7	118,2	118,7	118,7	118,6	118,8	119,1	119,6	118,6	118,3	118,4	
1983	I	113,9	113,6	113,9	113,9	113,8	114,0	114,2	114,5	113,8	113,7	114,0
	II	114,4	114,1	114,4	114,4	114,3	114,5	114,7	115,2	114,2	114,2	114,6
	III	115,4	115,1	115,3	115,3	115,2	115,4	115,7	116,1	115,2	115,1	115,3
	IV	116,3	116,1	116,2	116,2	116,1	116,2	116,8	117,1	116,1	116,1	116,0
	V	118,2	117,9	118,1	118,1	118,1	118,0	118,9	119,0	118,2	117,7	117,8
	VI	119,5	119,1	119,4	119,4	119,4	119,4	120,1	120,4	119,5	119,0	119,1
	VII	120,0	119,4	119,9	119,9	119,9	120,0	120,7	120,8	120,0	119,7	119,6
	VIII	120,1	119,6	120,1	120,0	120,0	120,1	120,7	121,0	120,1	119,7	119,9
	IX	121,0	120,3	121,0	120,9	120,9	121,0	121,4	121,9	120,9	120,4	120,5
	X	121,3	120,6	121,3	121,3	121,3	121,4	121,6	122,3	121,2	120,8	121,0
	XI	122,4	121,4	122,4	122,4	122,4	122,5	122,5	123,4	122,3	121,8	122,0
	XII	122,3	121,1	122,4	122,4	122,4	122,4	122,2	123,4	122,2	121,7	122,0
1984	I	123,3	122,2	123,4	123,6	123,4	123,4	123,4	124,4	123,3	122,7	123,1
	II	123,8	122,8	123,9	124,1	123,9	123,9	124,0	124,9	123,8	123,1	123,6
	III	124,7	123,8	124,8	124,9	124,7	124,7	124,9	125,7	124,7	124,0	124,4
	IV	125,6	124,7	125,6	125,7	125,6	125,6	125,8	126,6	125,5	124,9	125,4
	V	126,9	126,1	126,9	126,9	126,8	126,9	127,4	127,8	126,8	126,3	126,8
	VI	127,2	126,3	127,2	127,3	127,1	127,1	127,8	128,3	127,1	126,4	127,1
	VII	127,7	126,8	127,2	127,7	127,6	127,6	128,5	128,7	127,6	127,0	127,6
	VIII	128,2	127,3	128,1	128,2	128,1	128,0	129,1	129,2	128,1	127,4	128,1
	IX	129,0	128,2	128,9	129,0	128,9	128,8	129,8	130,0	128,9	128,3	128,8
	X											
	XI											
	XII											

Ks. huomautusosasto numerossa I.

Se notavdelningen i häfte I.

See note section in No. I.

35. Tukkuhintaindeksi – Partprisindex – Wholesale Price Index

1980 = 100. Ryhmien painot ilmoitettu suluisissa – Gruppvikterna angivna inom parentes – Weighting figures in parentheses

Vuosi ja kuukausi År och månad Year and month	Kokonaisindeksi Totalindex Total index	Raaka-aineet ja tuotantohyödykkeet Råvaror och produktionsföremål Raw materials and producers' goods	Kulutustavarat Konsumtionsvaror Consumers' goods	Investointivarat Investeringsvaror Investment goods	Tavararyhmät (TOL) – Varugrupper (NI) – Commodity groups (SIC)					
					1	2	3	311	312	313
					Maa-, metsä- ja kalataloustuotteet Jordbruks-, skogsbruks- och fiskeriprodukter Agricultural, forestry and fishing products	Kaivannais- tuotteet Malmer och andra mineraliska ämnen Minerals	Teollisuustuotteet Industri produkter Manufactured goods	Eiintarvikkeet Livsmedel Foodstuffs	Muut elintarvikkeet ja rehut Andra livsmedel foder Miscellaneous foodstuffs and feeds	Juomat Drycker Beverages
(100,0)	(61,9)	(29,7)	(8,4)	(11,4)	(6,1)	(73,7)	(10,0)	(1,8)	(1,7)	
	1	2	3	4	5	6	7	8	9	10
1980 .....	100,0	100,0	100,0	100,0	100,0	100,0	100,0	100,0	100,0	100,0
1981 .....	112,8	114,3	111,2	107,7	112,0	130,0	110,7	115,8	111,8	116,4
1982 .....	120,8	121,2	121,5	115,1	125,2	132,3	117,9	125,6	121,1	126,7
1983 .....	127,7	127,0	130,2	123,8	129,8	137,1	126,6	134,4	135,8	138,6
1983 I	125,3	125,4	126,6	119,9	128,0	142,5	122,9	129,5	127,5	130,9
II	125,6	125,3	127,6	120,4	128,2	133,6	124,0	128,9	129,7	134,9
III	125,6	124,9	128,2	121,4	130,9	131,0	123,9	130,3	130,9	135,1
IV	125,6	124,4	129,0	122,0	130,4	130,0	124,0	132,0	130,5	135,2
V	125,9	125,3	128,0	122,3	128,4	133,3	124,7	134,2	132,7	135,9
VI	127,2	126,3	129,8	124,4	130,3	133,9	126,2	135,1	136,2	140,2
VII	128,1	127,2	130,8	125,1	128,5	138,4	127,3	135,3	137,9	140,3
VIII	128,3	127,5	130,9	125,4	128,1	139,2	127,6	135,5	138,8	140,8
IX	129,3	129,0	131,1	125,5	127,1	140,9	129,0	136,9	139,0	139,8
X	129,9	128,9	133,0	126,2	131,1	140,3	129,6	138,1	139,9	139,8
XI	130,5	129,6	133,5	126,6	132,8	141,8	130,0	138,2	142,7	144,6
XII	130,9	129,8	134,1	127,1	133,8	140,4	130,4	139,2	143,6	145,7
1984 I	131,9	130,8	135,3	127,8	135,4	142,9	131,3	140,6	145,3	145,5
II	132,2	130,9	135,8	129,2	135,1	140,5	131,9	140,8	147,3	145,4
III	133,0	131,7	136,7	129,3	136,7	139,1	132,8	142,2	147,3	145,7
IV	133,8	132,7	137,3	129,6	137,2	138,0	133,9	143,4	147,4	145,8
V	134,3	133,4	137,2	130,5	135,3	140,9	134,7	145,3	148,5	147,3
VI	134,7	133,8	137,7	131,0	136,1	142,9	135,1	146,0	149,3	147,4
VII	135,4	134,6	138,2	131,3	136,5	145,6	135,8	146,2	149,6	147,7
VIII	135,8	134,7	139,2	131,6	136,2	140,6	136,7	148,1	151,1	147,3
IX	137,1	136,4	140,0	132,1	138,8	146,2	137,4	149,0	152,4	147,3
X										
XI										
XII										

Ks. huomautusosasto numerossa I.

Se notavdelningen i häfte I.

See note section in No. I.

HINNAT JA PALKAT – PRISER OCH LÖNER – PRICES AND WAGES

35. Tukkuhintaaindeksi (jatk.) – Partiprisindex (forts.) – Wholesale Price Index (cont.)

1980 = 100

Vuosi ja kuukausi År och månad Year and month	Tavararyhmät (TOL) – Varugrupper (NI) – Commodity groups (SIC)									
	314 Tupakka- tuotteet Tobaksvaror Tobacco	321 Tekstiilit Textiles	322 Vaatteet Kläder Clothes	323 Nahat, turkik- set ja nahka- teokset Läder och pälsvaror Leather and fur products	324 Kengät Skor Shoes	331 Puutavarat ja -teokset Trävaror Lumber and wood prod- ucts	332 Kalusteet (ei metallia) Inredning (icke av metall) Furniture (non-metallic)	341 Sellu- ja paperi- teoll. tuotteet Massa, paper och pappersvaror Pulp, paper and allied products	342 Graafiset tuotteet Grafiska produkter Prints and published products	351 Kemikaalit Kemikalier Chemicals
	(0,5)	(2,7)	(1,1)	(0,4)	(0,5)	(2,3)	(0,8)	(4,4)	(3,2)	(4,2)
	11	12	13	14	15	16	17	18	19	20
1980 .....	100,0	100,0	100,0	100,0	100,0	100,0	100,0	100,0	100,0	100,0
1981 .....	110,8	107,5	108,0	93,6	109,1	107,2	110,2	114,4	111,7	106,5
1982 .....	124,5	116,6	116,1	100,3	115,8	114,1	121,7	118,4	125,1	112,2
1983 .....	140,0	127,3	125,0	108,6	122,8	124,5	132,8	121,3	137,6	118,6
1983										
I	134,0	123,3	120,0	102,7	119,9	119,7	128,7	114,8	130,8	114,9
II	134,0	123,8	123,2	103,1	119,8	120,0	129,3	114,2	132,0	116,1
III	134,0	125,1	123,2	104,8	120,3	120,5	129,3	114,4	132,4	115,9
IV	133,9	125,3	123,6	105,2	120,2	121,0	129,3	118,3	135,3	115,8
V	133,9	125,9	123,5	106,1	120,2	121,7	129,2	118,2	135,0	116,3
VI	141,4	128,0	124,7	108,4	121,9	124,2	132,2	120,4	135,7	117,2
VII	141,4	128,7	125,5	108,8	122,9	126,5	135,9	122,8	141,9	118,1
VIII	141,4	129,0	126,8	109,8	123,8	127,0	136,0	124,0	141,4	119,1
IX	141,4	129,4	126,9	111,1	124,5	128,8	136,0	126,6	141,6	120,3
X	141,4	129,4	127,3	112,2	126,0	128,8	136,0	127,8	141,7	121,8
XI	151,7	129,9	127,4	115,1	126,8	127,6	135,9	126,9	141,8	123,2
XII	151,9	130,2	127,5	116,4	126,9	128,7	135,9	127,6	141,8	123,9
1984										
I	152,0	130,7	128,7	119,8	128,6	128,8	137,2	129,7	143,3	124,7
II	152,0	130,9	129,2	120,8	129,6	128,3	140,8	131,1	143,1	125,5
III	152,0	131,9	132,5	125,0	130,3	128,6	141,5	131,4	145,4	126,5
IV	152,0	132,3	132,3	126,6	129,0	129,2	141,8	143,2	147,7	126,6
V	152,0	133,0	132,4	128,8	129,3	129,5	141,8	143,5	149,5	126,6
VI	152,0	133,0	133,9	130,6	129,4	129,5	141,8	145,3	149,8	126,4
VII	152,0	134,4	138,1	132,0	131,1	130,4	142,8	146,8	153,8	126,8
VIII	152,0	135,0	141,0	132,9	131,9	132,6	145,5	149,3	154,0	126,2
IX	152,0	135,5	143,2	133,0	132,3	133,1	146,8	150,7	153,5	126,5
X										
XI										
XII										

Ks. huomautusosasto numerossa I.

Se notavdelningen i häfte I.

See note section in No. I.

HINNAT JA PALKAT – PRISER OCH LÖNER – PRICES AND WAGES

Tavararyhmät (TOL) – Varugrupper (NI) – Commodity groups (SIC)											
	352	353	354	355	356	361	362	369	371	372	
Vuosi ja kuukausi År och månad Year and month	Muut kemialliset tuotteet Andra kemiska produkter Other chemical products	Maaöljyalosteet Petroleumprodukter Petroleum products	Muut öljy- ja kivihiltuotteet Andra petroleum- och kolprodukter Miscellaneous products of petroleum and coal	Kumituotteet Gummivaror Rubber products	Muovituotteet Plastvaror Plastic products	Posliiniteokset ja saviasiätiä Varor av porslin och lera Chinaware and pottery	Lasituotteet Glasvaror Glass products	Muut savi- ja kivituuotteet Andra ler- och stenprodukter Other non-metallic mineral products	Rauta, teräs ja ferroseokset Järn, stål och ferrolegeringar Iron, steel and ferrous alloys	Muut metallit Icke-järnmetaller Non-ferrous metals	
	(2,2)	(6,6)	(0,9)	(0,6)	(0,8)	(0,1)	(0,4)	(1,8)	(4,4)	(1,8)	
	21	22	23	24	25	26	27	28	29	30	
1980 .....	100,0	100,0	100,0	100,0	100,0	100,0	100,0	100,0	100,0	100,0	
1981 .....	108,0	128,8	109,2	115,1	104,1	104,3	107,5	113,8	101,1	97,1	
1982 .....	116,5	134,7	116,2	120,9	107,8	114,6	109,2	124,7	108,9	92,5	
1983 .....	126,7	144,0	117,5	129,5	115,3	127,4	116,8	133,8	110,0	109,5	
1983	I	122,9	148,4	119,7	125,4	109,9	122,8	114,6	131,8	108,7	100,0
	II	123,3	149,3	119,9	125,8	112,1	123,0	113,3	129,3	107,9	101,8
	III	123,5	148,7	119,3	126,6	112,2	122,9	113,8	130,0	107,6	101,1
	IV	123,8	141,1	117,8	126,1	113,5	122,9	114,0	130,1	107,5	105,9
	V	124,5	141,8	117,8	126,1	113,8	123,1	114,6	130,8	107,7	109,7
	VI	125,9	139,9	118,3	130,3	115,8	129,3	118,3	133,2	109,2	113,7
	VII	128,6	140,3	116,5	131,4	116,0	129,3	118,9	135,4	109,2	115,1
	VIII	129,1	138,6	116,7	131,3	116,6	128,9	119,4	135,8	110,0	115,4
	IX	129,2	145,3	116,5	131,9	118,2	129,3	118,6	136,1	111,9	115,9
	X	129,4	145,1	116,2	133,2	118,0	130,2	118,3	137,1	113,0	115,2
	XI	129,8	144,9	116,0	133,0	118,7	133,7	118,6	138,1	113,4	110,9
	XII	130,7	144,8	115,3	132,9	119,1	133,7	118,8	138,3	113,4	109,8
1984	I	131,8	143,6	115,9	134,1	119,1	139,0	121,3	138,8	114,4	111,4
	II	132,3	143,2	115,4	134,8	120,7	139,0	118,9	139,8	116,2	112,2
	III	132,1	143,8	117,5	135,4	120,7	139,2	119,0	140,1	118,1	112,2
	IV	132,3	143,7	118,3	136,3	121,1	139,2	119,5	140,8	117,8	112,2
	V	132,6	143,6	118,7	136,2	121,5	140,1	118,2	141,1	120,0	111,9
	VI	132,9	143,8	117,9	136,2	121,5	140,1	118,9	141,7	120,2	112,2
	VII	133,8	143,7	118,6	137,8	121,8	140,1	119,1	142,2	120,9	111,5
	VIII	135,4	143,6	119,1	138,5	122,1	140,3	119,7	142,8	123,6	111,7
	IX	135,2	145,8	119,7	138,8	122,4	140,4	119,6	143,0	124,8	112,0
	X										
	XI										
	XII										

Ks. huomautusosasto numerossa I.

Se notavdelningen i häfte I.

See note section in No. I.

HINNAT JA PALKAT – PRISER OCH LÖNER – PRICES AND WAGES

35. Tukkuhintaindeksi (jatk.) – Partiprisindex (forts.) – Wholesale Price Index (cont.)

1980 = 100

Vuosi ja kuukausi År och månad Year and month	Tavararyhmät (TOL) – Varugrupper (NI) – Commodity groups (SIC)							Alkuperä Ursprung Origin		
	381	382	383	384	385	39	4	Kotimaiset tavarat Inhemiska varor Domestic goods	Tuontitava- rat Import varor Import goods	
	Metallituot- teet Metallvaror <i>Fabricated metal prod- ucts</i>	Koneet ja lait- teet (ei säh- kök.) Maskiner och apparater (icke elektr.) <i>Machinery ex- cept electrical</i>	Sähkötekni- set koneet ja laitteet Elektrotekniska maskiner och apparater <i>Electrical ma- chinery, equip- ment and sup- plies</i>	Kulkuneuvot Transport- medel <i>Transport equipment</i>	Hienomekaani- set tuotteet Finmekaniska produkter <i>Instruments and related products</i>	Muut teoli- suustuotteet Andra industri- produkter <i>Miscellaneous manufactured products</i>	Sähkö, kaasua, lämpö ja vesi <i>El, gas, värme och vatten</i>			
(3,0)	(7,1)	(3,7)	(5,1)	(1,0)	(0,6)	(8,8)	(69,0)	(31,0)		
	31	32	33	34	35	36	37	38	39	
1980 .....	100,0	100,0	100,0	100,0	100,0	100,0	100,0	100,0	100,0	
1981 .....	106,2	109,1	103,3	106,7	102,6	104,5	119,9	113,4	111,6	
1982 .....	112,4	115,5	108,0	114,5	106,3	111,2	130,7	122,9	116,0	
1983 .....	121,7	126,1	114,5	123,3	114,9	121,8	127,0	129,6	123,3	
1983	I	117,5	121,2	113,2	119,0	110,8	117,8	129,4	126,6	122,4
	II	118,3	129,0	112,6	119,5	112,9	119,0	129,3	127,7	120,8
	III	119,3	123,1	112,8	121,1	113,3	119,9	129,2	127,8	120,7
	IV	119,6	123,6	112,8	121,5	113,1	120,3	129,1	127,8	120,5
	V	119,9	123,8	113,3	121,2	113,2	120,5	127,3	127,9	121,2
	VI	122,1	125,8	114,2	123,3	114,7	121,8	126,9	129,4	122,4
	VII	123,0	126,2	114,8	124,1	115,9	123,0	126,9	130,0	123,7
	VIII	123,1	127,2	114,9	124,5	116,6	123,4	127,0	130,1	124,4
	IX	123,5	127,7	115,7	125,5	116,8	123,6	126,6	131,1	125,4
	X	124,1	128,0	116,1	126,0	117,1	123,9	123,9	131,7	125,8
	XI	125,1	128,4	116,6	126,7	117,0	124,3	124,4	132,4	126,2
	XII	125,3	128,8	116,9	127,6	117,0	124,6	124,4	132,9	126,4
1984	I	126,0	129,8	117,9	128,5	118,7	125,3	124,8	133,8	127,7
	II	126,8	131,1	119,2	128,3	118,8	126,3	125,4	134,3	127,6
	III	127,4	131,3	120,4	129,0	119,2	125,8	125,6	135,2	127,9
	IV	127,4	131,8	121,1	129,1	119,6	127,3	125,4	136,5	127,7
	V	127,8	133,0	121,5	129,1	119,7	127,8	125,4	136,7	128,9
	VI	127,9	133,6	121,8	129,5	119,9	128,2	123,8	137,0	129,5
	VII	128,1	133,9	122,0	130,2	120,0	128,7	123,9	137,5	130,7
	VIII	128,8	134,3	122,2	130,9	120,0	129,2	123,8	138,3	130,2
	IX	129,2	134,9	121,8	131,7	119,9	129,1	126,1	139,5	131,8
	X									
	XI									
	XII									

Ks. huomautusosasto numerossa I.

Se notavdelningen i häfte I.

See note section in No. I.

36. Kotimarkkinoiden perushintaindeksi — Basprisindex för hemmamarknadsvaror — Basic Price Index for Domestic Supply

1980 = 100. Ryhmien painot ilmoitettu suluisissa — Gruppvikterna angivna inom parentes — Weighting figures in parentheses

Vuosi ja kuukausi År och månad Year and month	Kokonaisindeksi Totalindex	Raaka-aineet ja tuotantohyödykkeet Råvaror och produktionsföredödenheter Raw materials and producers' goods	Kulutustavarat Konsumtionsvaror Consumers' goods	Investointitavarat Investeringsvaror Investment goods	Tavararyhmät (TOL) — Varugrupper (NI) — Commodity groups (SIC)					
	(100,0)	(55,2)	(23,9)	(20,9)	1	2	3	311	312	313
					Maa-, metsä- ja kalatal. tuotteet Jordbruks-, skogsbruks- och fiskeriprodukter Agricultural, forestry and fishing products	Kaivannais- tuotteet Malmer och andra mineraliska ämnen Minerals	Teollisuustuotteet Industri- produkter Manufactured goods	Elintarvikkeet Livsmedel Foodstuffs	Muut elintarvikkeet ja rehut Andra livsproduktionsföredödenheter och foder Miscellaneous foodstuffs and feeds	Juomat Drycker Beverages
1	2	3	4	5	6	7	8	9	10	
1980 .....	100,0	100,0	100,0	100,0	100,0	100,0	100,0	100,0	100,0	100,0
1981 .....	112,8	114,0	112,0	110,6	110,4	130,2	110,5	113,8	113,9	112,9
1982 .....	120,8	120,8	122,4	119,0	121,1	132,2	118,0	124,8	124,5	122,0
1983 .....	127,6	125,9	130,8	128,5	126,8	136,7	126,0	133,6	138,1	128,3
1983 I	125,7	125,3	128,1	124,0	124,9	142,4	123,4	129,0	130,0	124,4
II	125,4	124,4	128,8	124,3	125,0	133,4	123,9	129,6	132,7	126,5
III	125,4	123,7	129,3	125,4	125,8	130,6	123,7	131,1	133,7	126,9
IV	126,0	124,0	130,3	126,1	127,5	129,1	124,4	132,9	133,3	127,2
V	126,7	125,0	130,3	127,1	126,2	132,6	125,1	135,3	135,6	128,5
VI	126,9	125,1	130,0	128,2	127,1	133,5	125,2	133,7	138,4	130,0
VII	127,7	125,6	130,7	129,7	125,1	137,8	125,9	133,2	140,6	129,6
VIII	128,2	126,2	130,8	130,5	125,1	138,6	126,4	133,2	140,2	128,8
IX	129,1	127,5	131,3	130,7	124,5	140,5	127,9	135,0	140,6	128,3
X	129,7	127,8	133,0	131,2	129,8	139,9	128,3	136,4	141,5	128,3
XI	130,2	128,2	133,3	132,0	130,0	141,5	128,7	136,8	144,7	130,1
XII	130,6	128,6	133,7	132,6	130,9	140,1	129,2	137,3	145,6	131,6
1984 I	131,6	129,6	134,7	133,0	132,6	142,6	130,0	138,8	147,1	131,7
II	131,8	129,5	135,2	133,7	132,8	140,1	130,5	139,0	148,8	132,2
III	132,0	129,6	135,7	134,1	132,3	138,5	131,0	140,2	149,3	132,9
IV	132,7	130,6	136,3	134,3	132,9	137,1	132,2	141,8	149,5	132,9
V	133,4	131,4	136,7	134,8	131,7	140,1	133,1	144,1	150,1	135,9
VI	134,1	131,8	137,2	136,3	132,4	142,2	133,7	145,1	150,9	136,1
VII	134,8	132,9	137,6	136,5	134,3	144,9	134,3	145,4	151,0	136,4
VIII	134,8	132,6	138,2	136,9	133,1	139,7	135,0	146,7	152,6	135,4
IX	135,9	134,1	138,9	137,2	135,0	145,4	135,7	147,5	153,8	135,4
X										
XI										
XII										

Ks. huomautusosasto numerossa I.

Se notavdelningen i häfte I.

See note section in No. I.

HINNAT JA PALKAT – PRISER OCH LÖNER – PRICES AND WAGES

36. Kotimarkkinoiden perushintaindeksi (jatk.) – Basprisindex för hemmamarknadsvaror (forts.) –  
Basic Price Index for Domestic Supply (cont.)

1980 = 100

Vuosi ja kuukausi År och månad Year and month	Tavararyhmät (TOL) – Varugrupper (NI) – Commodity groups (SIC)										
	314	321	322	323	324	331	332	341	342	351	
	Tupakka- tuotteet Tobaksvaror Tobacco	Tekstiilit Textilier Textiles	Vaatteet Kläder Clothes	Nahat, turkik- set ja nahka- teokset Läder och pälsvaror Leather and fur products	Kengät Skor Shoes	Puutavarat ja -teokset Trävaror Lumber and wood prod- ucts	Kalusteet (ei metallia) Inredning (icke av metall) Furniture (non-metallic)	Sellu- ja paperi- teoll. tuotteet Massa, papper och pappersvaror Pulp, paper and allied products	Graafiset tuotteet Grafiska produkter Prints and published products	Kemikaalit Kemikalier Chemicals	
	(0,1)	(2,2)	(0,9)	(0,4)	(0,4)	(2,0)	(0,6)	(4,0)	(3,0)	(3,8)	
	11	12	13	14	15	16	17	18	19	20	
1980 .....	100,0	100,0	100,0	100,0	100,0	100,0	100,0	100,0	100,0	100,0	
1981 .....	110,7	107,6	110,1	92,2	111,9	106,5	111,6	114,5	112,2	108,3	
1982 .....	135,6	115,9	117,2	98,2	118,8	114,1	121,3	118,2	124,5	114,1	
1983 .....	166,6	125,3	121,9	106,3	124,9	124,1	130,1	119,6	135,9	120,0	
1983	I	155,1	122,3	120,6	100,6	123,7	119,9	127,6	114,7	129,5	117,3
	II	155,1	122,7	120,2	101,3	124,2	120,6	127,8	114,2	130,7	118,8
	III	155,1	124,2	120,1	102,9	124,6	121,2	128,2	114,4	131,2	118,7
	IV	156,2	124,4	120,3	103,7	123,5	121,7	128,2	118,1	133,8	119,1
	V	156,1	124,8	120,2	104,6	123,5	122,3	128,2	118,0	133,6	119,3
	VI	170,3	125,6	120,8	106,1	124,3	123,4	129,5	118,3	133,7	119,2
	VII	170,3	125,9	121,8	106,2	124,6	124,8	131,7	120,3	139,8	118,4
	VIII	170,1	126,3	123,0	107,2	124,5	125,5	131,8	121,7	139,4	119,2
	IX	170,2	126,4	123,1	108,4	125,0	127,6	131,8	123,4	139,6	120,5
	X	170,3	126,5	123,5	109,5	126,2	127,6	131,8	124,5	139,6	122,0
	XI	185,0	126,7	124,7	112,0	127,3	126,4	132,1	123,5	139,7	123,5
	XII	185,5	127,2	124,8	113,1	127,3	128,3	132,1	124,2	139,8	124,3
1984	I	185,8	127,5	125,6	116,5	128,5	128,7	133,3	126,1	141,2	124,9
	II	185,8	127,6	125,3	117,4	129,7	128,1	135,8	127,6	141,0	125,6
	III	186,0	128,6	126,3	121,3	130,6	127,9	136,5	127,8	142,4	126,5
	IV	186,0	128,6	125,9	123,1	131,9	128,3	136,8	139,2	142,8	126,7
	V	186,0	129,0	126,0	125,5	131,8	128,7	136,8	139,5	144,4	126,5
	VI	185,9	129,4	127,6	127,4	131,8	128,7	136,8	141,4	145,0	126,2
	VII	185,8	130,7	131,5	128,0	133,1	129,5	137,8	142,6	149,1	127,4
	VIII	185,8	130,9	134,0	128,8	133,5	131,9	140,6	145,0	149,3	126,8
	IX	185,6	131,3	137,3	129,1	133,8	132,8	141,9	146,3	149,0	127,1
	X										
	XI										
	XII										

Ks. huomautusosasto numerossa I.

Se notavdelningen i häfte I.

See note section in No. I.

HINNAT JA PALKAT — PRISER OCH LÖNER — PRICES AND WAGES

Tavararyhmät (TOL) — Varu­grupper (NI) — Commodity groups (SIC)										
	352	353	354	355	356	361	362	369	371	372
Vuosi ja kuukausi År och månad Year and month	Muut kemi- alliset tuot- teet Andra kemi- ska produk- ter Other chemical products	Maaöljyalos- teet Petroleum- produkter Petroleum products	Muut öljy- ja ki- viviilituotteet Andra petro- leum- och kol- produkter Miscellaneous products of pet- roleum and coal	Kumituot- teet Gummiva- ror Rubber products	Muovi- tuotteet Plastvaror Plastic products	Posliiniteek- set ja savi- astiat Varor av porslin och lera Chinaware and pottery	Lasituot- teet Glasvaror Glass products	Muut savi- ja kivituotteet Andra ler- och stenprodukter Other nonmet- allic mineral products	Rauta, teräs ja ferroseokset Järn, stål och ferrolegeringar Iron, steel and ferrous alloys	Muut me- tallit Icke-järn- metaller Non-fer- rous metals
	(1,6)	(5,3)	(0,6)	(0,5)	(0,7)	(0,1)	(0,3)	(1,5)	(3,5)	(1,6)
	21	22	23	24	25	26	27	28	29	30
1980 .....	100,0	100,0	100,0	100,0	100,0	100,0	100,0	100,0	100,0	100,0
1981 .....	108,9	126,0	110,8	115,1	105,9	104,1	106,6	114,5	99,2	96,6
1982 .....	117,1	131,0	122,8	119,6	109,2	113,8	107,9	126,5	108,7	92,6
1983 .....	127,3	139,2	127,1	126,7	116,3	125,5	114,9	136,7	109,0	109,5
1983										
I	123,7	147,3	130,1	122,6	111,8	122,7	113,3	134,2	109,1	99,6
II	123,8	146,7	129,7	124,8	113,9	122,8	112,2	134,3	108,3	101,3
III	124,8	136,9	129,1	125,5	114,1	122,7	113,3	135,1	108,0	102,1
IV	124,9	133,5	127,9	125,1	115,0	122,7	113,5	135,2	107,7	108,0
V	125,7	135,5	127,5	125,1	115,3	122,7	114,1	135,3	107,6	109,8
VI	126,2	133,3	127,9	126,1	116,2	126,8	116,3	136,6	108,2	113,3
VII	128,7	133,7	126,2	126,9	117,2	126,8	116,3	137,5	108,0	114,3
VIII	129,7	135,4	127,0	126,8	116,4	126,1	116,6	137,7	108,1	115,1
IX	129,6	142,9	125,8	127,9	118,5	126,2	115,9	138,0	109,9	115,5
X	129,8	141,7	124,9	129,6	118,7	126,9	115,4	138,3	110,5	114,8
XI	130,4	141,5	124,6	129,8	119,1	129,8	115,8	139,1	111,4	110,4
XII	130,8	142,1	124,1	129,7	119,7	129,8	115,9	139,1	111,1	109,3
1984										
I	131,4	141,1	124,6	130,1	120,0	134,5	117,9	140,0	111,8	111,2
II	131,6	140,5	124,1	130,9	122,0	134,5	114,7	140,5	113,3	111,9
III	131,5	139,5	126,2	131,2	122,0	134,6	114,9	140,5	114,8	112,1
IV	131,6	140,4	126,8	133,2	122,2	134,6	115,5	140,7	114,4	112,0
V	131,7	141,2	127,3	133,1	122,4	135,1	114,2	141,6	116,1	111,7
VI	131,7	141,5	126,6	133,3	122,5	135,1	114,9	142,4	116,6	112,0
VII	132,5	141,0	128,4	135,0	122,4	135,1	115,1	142,6	117,0	111,5
VI	134,2	140,2	129,5	134,4	122,0	135,0	115,6	142,9	118,3	111,6
IX	133,8	143,1	130,4	134,5	122,2	135,0	115,5	143,1	118,7	111,7
X										
XI										
XII										

Ks. huomautusosasto numerossa I.

Se notavdelningen i häfte I.

See note section in No. I.

HINNAT JA PALKAT – PRISER OCH LÖNER – PRICES AND WAGES

36. Kotimarkkinoiden perushintaindeksi (jatk.) – Basprisindex för hemmamarknadsvärvar (forts.) – Basic Price Index for Domestic Supply (cont.)

1980 = 100

Vuosi ja kuukausi År och månad Year and month	Tavararyhmät (TOL) – Varugrupper (NI) – Commodity groups (SIC)									Alkuperä Ursprung Origin	
	381	382	383	384	385	39	4	5			
	Metallituotteet Metal products Fabricated metal products	Koneet ja laitteet (ei sähkök.) Maskiner och apparater (icke elektr.) Machinery except electrical	Sähkötekniset koneet ja laitteet Elektrotekniska maskiner och apparater Electrical machinery and supplies	Kulkuneuvot Transportmedel Transport equipment	Hienomekaaniset tuotteet Finmekaniska produkter Instruments and related products	Muut teollisuustuotteet Andra industriprodukter Miscellaneous manufactured products	Sähkö, kaasusu, lämpö ja vesi El, gas, värme och vatten Electricity, gas, heat and water	Rakenn., maaja vesirakent. Hus, jord- och vattenanläggningar Houses, earth and water constructions			Kotimaiset tavarat Inhemskavaror Domestic goods
(2,5)	(5,5)	(2,7)	(3,7)	(0,7)	(0,5)	(9,1)	(14,1)	(75,2)	(24,8)		
	31	32	33	34	35	36	37	38	39	40	
1980 .....	100,0	100,0	100,0	100,0	100,0	100,0	100,0	100,0	100,0	100,0	100,0
1981 .....	106,1	108,8	103,3	110,0	102,1	104,4	119,6	111,8	112,9	112,5	
1982 .....	111,4	115,1	108,0	119,8	107,4	110,3	130,4	120,9	122,1	116,7	
1983 .....	119,1	123,0	114,0	131,6	118,2	120,9	126,8	131,6	128,8	124,2	
1983 I	116,7	120,6	112,8	127,7	114,8	117,8	129,1	125,9	126,1	124,3	
II	117,4	121,2	112,7	128,9	116,2	118,9	128,9	126,1	126,5	122,2	
III	118,0	121,9	112,9	130,4	116,5	120,3	128,9	127,5	126,8	121,2	
IV	118,3	122,5	113,0	131,4	117,1	120,5	128,8	128,4	127,6	121,2	
V	118,4	122,3	113,6	131,0	117,2	120,6	129,0	129,9	128,2	122,2	
VI	118,7	123,0	113,6	131,3	118,7	121,0	126,5	131,2	128,3	122,7	
VII	119,1	123,2	113,8	131,8	119,1	121,6	126,4	133,2	128,8	124,1	
VIII	119,5	124,0	114,0	132,2	119,5	121,7	126,5	134,2	129,2	125,2	
IX	119,8	124,2	114,7	132,5	119,5	121,9	126,1	134,6	130,1	126,1	
X	120,4	124,2	115,3	132,9	119,5	121,7	123,4	135,0	130,8	126,3	
XI	121,6	124,4	115,8	133,6	120,0	122,2	123,8	136,0	131,3	127,0	
XII	121,6	124,6	116,0	135,8	120,0	122,8	123,9	136,8	131,7	127,3	
1984 I	122,0	125,9	116,4	136,5	120,1	122,0	124,2	137,0	132,5	128,7	
II	122,9	126,6	117,4	136,7	120,3	122,1	124,1	137,5	133,0	128,1	
III	123,5	126,8	118,4	136,8	120,4	121,3	124,4	138,1	133,5	127,6	
IV	123,4	127,0	118,7	137,3	119,4	121,6	124,2	138,3	134,5	127,5	
V	123,5	127,9	118,5	138,2	119,6	122,4	124,1	138,8	134,9	128,8	
VI	123,8	128,7	118,9	138,5	119,7	122,9	122,5	140,7	135,5	129,7	
VII	123,9	128,9	119,2	138,6	119,7	122,4	122,0	140,9	136,0	131,0	
VIII	124,5	129,1	119,4	139,2	119,5	123,1	122,0	141,5	136,6	129,5	
IX	124,9	129,6	119,1	139,4	119,5	122,9	122,7	141,7	137,5	131,1	
X											
XI											
XII											

Ks. huomautusosasto numerossa I.

Se notavdelningen i häfte I.

See note section in No. I.

37. Teollisuuden tuottajahintaindeksi — Producentprisindex för industrin — Producer Price Index for Manufactured Products

1980 = 100. Ryhmien painot ilmoitettu suluisissa — Gruppvikterna angivna inom parentes — Weighting figures in parentheses

Vuosi ja kuukausi År och månad Year and month	Kokonaisindeksi Total index Total index	Raaka-aineet ja tuotantohyödykkeet Råvaror och produktionsföremådenheter Raw materials and producers' goods	Kulutus-tavarat Konsumtionsvaror Consumers' goods	Investointitavarat Investeringsvaror Investment goods	Tavararyhmät (TOL) — Varugrupper (NI) — Commodity groups (SIC)								
					2	3	311	312	313	314	321	322	323
					Kaivannaistuotteet Malmer och andra mineraliska ämnen Minerals	Teollisuustuotteet Industriprodukter Manufactured goods	Elintarvikkeet Livsmedel Foodstuffs	Muut elintarvikkeet ja rehut Andra livs-föremådenheter och foder Miscellaneous foodstuffs and feeds	Juomat Drycker Beverages	Tupakatuotteet Tobaksvaror Tobacco	Tekstiilit Textilier Textiles	Vaatteet Kläder Clothes	Nahat, turkkiset ja nahka-teokset Läder och pälsvaror Leather and fur products
(100,0)	(59,8)	(30,9)	(9,3)	(0,9)	(86,9)	(11,6)	(2,2)	(1,0)	(0,2)	(2,3)	(2,1)	(0,4)	
	1	2	3	4	5	6	7	8	9	10	11	12	13
1980 .....	100,0	100,0	100,0	100,0	100,0	100,0	100,0	100,0	100,0	100,0	100,0	100,0	100,0
1981 .....	111,9	112,1	112,4	108,8	107,0	110,8	115,1	113,9	113,5	111,4	109,9	111,5	94,0
1982 .....	119,9	118,5	123,5	117,4	112,6	118,5	127,5	126,0	122,1	135,4	121,1	117,7	103,7
1983 .....	125,9	123,0	131,9	125,0	124,2	125,8	136,7	139,5	129,0	162,9	131,3	122,2	112,6
1983 I	123,7	121,2	129,1	121,7	117,5	123,0	132,2	131,5	124,8	149,6	128,1	119,9	106,1
II	123,9	121,2	129,5	122,4	121,5	123,2	132,7	134,3	126,9	155,8	128,4	119,8	107,6
III	123,8	120,7	130,0	123,2	121,4	123,1	134,3	134,9	127,4	155,8	128,5	119,7	109,1
IV	124,5	121,3	131,0	123,9	121,7	124,0	136,0	135,1	127,8	155,8	128,9	120,4	110,1
V	125,4	122,2	131,9	124,3	123,6	124,9	138,6	137,3	129,2	155,8	129,5	120,8	111,1
VI	125,5	122,4	131,4	125,3	125,9	125,3	137,1	140,0	130,7	166,3	130,8	121,3	112,3
VII	126,1	122,9	132,4	125,7	126,3	126,1	136,3	142,0	130,3	166,3	132,6	122,1	113,1
VIII	126,4	123,3	132,5	126,0	126,8	126,4	136,5	141,4	129,4	165,6	133,4	122,3	113,6
IX	127,6	124,9	133,1	126,4	128,1	127,8	137,9	142,0	128,9	165,6	133,9	123,5	114,4
X	127,6	124,8	133,5	126,6	128,0	128,3	139,2	142,6	129,0	165,6	133,1	125,2	115,7
XI	128,1	125,2	134,0	127,0	125,2	128,7	139,6	145,9	130,8	176,4	133,8	125,5	118,9
XII	128,4	125,5	134,3	127,4	124,7	129,1	140,3	146,6	132,3	176,4	134,3	126,1	119,6
1984 I	129,0	125,8	135,5	127,9	127,0	129,7	141,8	148,0	132,5	176,7	133,9	129,2	123,4
II	130,0	127,0	135,9	129,3	127,7	130,8	141,9	149,8	133,1	178,5	134,6	129,8	123,8
III	130,4	127,5	136,3	129,6	129,0	131,3	143,2	150,4	133,8	178,5	135,0	129,7	126,8
IV	131,7	129,4	137,0	129,6	129,7	132,9	145,0	150,5	134,0	178,5	135,8	130,8	127,6
V	132,4	129,9	138,0	130,3	130,1	133,7	147,3	151,5	136,9	178,5	136,0	130,8	130,4
VI	132,8	130,3	138,4	130,4	130,8	134,3	148,1	152,1	137,0	178,5	136,2	131,9	130,8
VII	133,5	130,7	139,5	131,1	131,1	135,2	148,2	152,3	137,1	178,6	139,0	136,3	133,9
VIII	134,3	131,6	140,5	131,3	131,6	136,2	149,4	153,9	136,4	180,2	141,0	137,4	134,7
IX	135,1	132,4	141,2	131,9	131,5	136,9	150,3	155,3	136,5	180,2	141,6	140,3	134,2
X													
XI													
XII													

Ks. huomautusosasto numerossa I.

Se notavdelningen i häfte I.

See note section in No. 1.

HINNAT JA PALKAT – PRISER OCH LÖNER – PRICES AND WAGES

37. Teollisuuden tuottajahintaindeksi (jatk.) – Producentprisindex för industrin (forts.) – Producer Price Index for Manufactured Products (cont.)

1980 = 100

		Tavararyhmät (TOL) – Varugrupper (NI) – Commodity groups (SIC)											
Vuosi ja kuukausi År och månad Year and month	324	331	332	341	342	351	352	353	354	355	356	361	362
	Kengät Skor Shoes	Puutava- rat ja -teokset Trävaror Lumber and wood products	Kalusteet (ei metal- lia) Inredning (icke av metall) Furniture (nonme- tallic)	Sellu- ja pä- periteoll. tuotteet Massa, pap- per och pappersvaror Pulp, paper and allied prod- ucts	Graafiset tuotteet Grafiska produkter Prints and published products	Kemi- kaalit Kemika- lier Chemicals	Muut ke- mialliset tuotteet Andra ke- miska produkter Other chemical products	Maaöl- jyjälös- teet Petro- leum- produkter Petroleum products	Muut öjy- ja kivihiili- tuotteet Andra pet- roleum- och kolprodukter Miscellane- ous prod- ucts of pet- roleum and coal	Kumi- tuotteet Gummi- varor Rubber prod- ucts	Muovi- tuotteet Plastva- ror Plastic prod- ucts	Posliini- teokset ja saviastiat Varor av porslin och lera Chinaware and pot- tery	Lasi- tuotteet Glasva- ror Glass prod- ucts
	(0,7)	(6,6)	(1,1)	(13,9)	(4,1)	(4,2)	(1,6)	(6,9)	(0,3)	(0,4)	(1,0)	(0,1)	(0,4)
	14	15	16	17	18	19	20	21	22	23	24	25	26
1980 .....	100,0	100,0	100,0	100,0	100,0	100,0	100,0	100,0	100,0	100,0	100,0	100,0	100,0
1981 .....	108,8	101,1	114,3	114,1	112,0	110,4	110,3	125,2	113,4	112,3	104,1	109,2	100,1
1982 .....	119,2	103,4	126,3	120,5	124,4	115,6	118,6	129,0	123,1	121,1	106,4	121,0	98,7
1983 .....	130,5	115,4	135,0	122,0	135,2	119,9	129,0	136,8	135,6	129,5	112,3	136,0	107,8
1983 I	129,7	109,9	134,9	120,5	128,9	116,8	123,6	143,2	129,0	127,3	108,4	133,5	105,8
II	129,3	110,4	133,7	119,0	130,1	118,2	123,9	142,2	129,0	127,2	109,6	133,3	104,9
III	129,5	111,6	132,6	118,3	130,5	118,4	125,7	135,2	129,1	127,2	110,8	133,3	105,7
IV	129,1	112,9	132,5	120,3	133,1	118,6	125,8	132,5	136,5	127,2	111,5	133,7	106,2
V	129,2	113,8	133,7	121,2	133,0	119,2	128,0	133,0	136,6	127,2	111,4	133,7	107,3
VI	130,4	114,8	134,6	121,7	133,0	118,8	128,7	132,3	137,1	128,9	111,8	135,0	108,7
VII	130,7	116,4	136,3	122,7	139,1	117,3	131,5	133,1	139,5	130,3	112,2	135,9	109,0
VIII	131,4	116,8	136,2	122,9	138,6	118,4	131,9	133,8	138,6	130,3	112,2	137,2	109,7
IX	131,2	118,4	136,6	123,9	138,8	121,2	131,6	140,0	139,5	130,4	113,9	137,2	108,9
X	131,6	118,9	136,6	124,8	138,9	122,3	131,5	139,3	137,9	132,5	114,6	136,6	108,4
XI	132,0	119,9	136,4	124,2	139,0	124,5	132,1	138,9	137,1	132,5	115,0	140,6	109,5
XII	131,8	120,8	136,4	124,5	139,0	125,0	133,5	138,7	137,1	132,5	116,1	141,8	109,5
1984 I	132,7	122,1	138,3	125,2	140,4	126,0	133,5	135,4	136,3	133,5	116,1	146,7	111,9
II	132,6	122,7	140,3	127,7	140,3	127,2	134,8	136,3	136,7	134,9	118,1	142,7	108,1
III	131,7	122,9	135,8	127,8	141,6	128,2	135,3	136,4	136,8	134,9	118,1	142,7	107,9
IV	132,1	122,8	135,6	135,4	142,0	127,7	135,6	135,6	138,6	134,9	118,6	141,5	108,0
V	131,9	123,5	135,0	136,2	143,7	128,0	135,5	135,8	139,7	134,9	119,1	141,5	107,1
VI	131,7	123,4	135,0	137,8	144,3	127,9	135,6	135,7	139,7	134,9	119,5	142,2	107,7
VII	132,7	124,9	135,8	139,2	148,4	126,1	135,8	135,5	146,8	137,5	119,5	142,2	107,5
VIII	133,6	126,1	138,1	141,3	148,6	126,3	138,3	135,6	148,5	136,6	119,5	147,4	108,3
IX	134,7	126,5	139,9	142,2	148,3	126,5	138,3	138,4	149,0	136,6	119,3	147,4	108,1
X													
XI													
XII													

Ks. huomautusosasto numerossa I.

Se notavdelningen i häfte I.

See note section in No. I.

HINNAT JA PALKAT – PRISER OCH LÖNER – PRICES AND WAGES

Vuosi ja kuukausi År och månad Year and month	Tavararyhmät (TOL) – Varugrupper (NI) – Commodity groups (SIC)										Markkinointialue Marknadsområde Marketing area	
	369	371	372	381	382	383	384	385	39	4	Kotimark- kinatava- rat Hemma- mark- nadsvaror Domestic goods	Vienti- tavarat Export- varor Export goods
	Muut savi- ja kivi- tuotteet Andra ler- och stenpro- dukter Other non- metallic mineral products	Rauta, teräs ja ferroseek- set Järn-, stål och ferrole- geringar Iron, steel and ferrous alloys	Muut metallit lücke- järn- metaller Non- ferrous metals	Metalli- tuotteet Metall- varor Fabrica- ted metal prod- ucts	Koneet ja laitteet (ei sähkök.) Maskiner och apparater (icke elektr.) Machinery except elec- trical	Sähkötekniset koneet ja laitteet Elektrotekniska maskiner och apparater Electrical machi- nery, equipment and supplies	Kulku- neuvot Trans- port- medel Trans- port equip- ment	Hienome- kaaniset tuotteet Finmeka- niska pro- dukter Instru- ments and related products	Muut teol- lisuustuot- teet Andra in- dustripro- dukter Miscel- lanous manufac- tured products	Sähkö, kaasu, lämpö ja vesi El, gas, värme och vatten Electricity, gas, heat and water		
(1,9)	(4,7)	(2,3)	(3,4)	(5,9)	(3,0)	(3,7)	(0,4)	(0,5)	(12,2)	(70,8)	(29,2)	
	27	28	29	30	31	32	33	34	35	36	37	38
1980 .....	100,0	100,0	100,0	100,0	100,0	100,0	100,0	100,0	100,0	100,0	100,0	100,0
1981 .....	114,4	98,6	101,1	107,0	109,3	104,4	109,2	108,0	102,7	119,7	113,5	108,1
1982 .....	126,6	110,6	96,6	112,7	117,9	109,1	118,8	114,0	106,1	130,4	122,3	114,3
1983 .....	136,6	109,9	108,6	120,5	125,7	117,7	127,4	120,9	117,8	126,6	128,1	120,6
1983 I	133,6	109,9	100,0	117,1	122,9	114,3	123,3	117,1	113,1	129,0	126,0	118,0
II	134,0	108,9	101,7	117,6	123,4	114,7	124,8	117,8	113,8	128,9	126,5	117,4
III	134,8	108,8	100,7	118,7	124,4	115,3	125,7	117,6	115,2	128,9	126,4	117,5
IV	134,8	108,7	105,8	119,2	124,6	116,1	126,5	120,6	118,8	128,8	126,9	118,7
V	135,0	108,0	108,2	119,6	124,9	118,0	127,0	120,7	118,5	128,8	127,8	119,6
VI	136,6	108,6	112,6	120,4	126,0	118,1	127,7	121,4	118,5	126,2	127,4	120,7
VII	137,8	108,7	112,0	121,1	126,1	118,5	128,0	121,8	118,8	126,1	128,1	121,3
VIII	137,8	109,4	113,6	121,1	126,5	118,8	128,4	121,5	119,4	126,2	128,3	121,7
IX	137,8	110,7	114,5	121,7	127,2	119,0	128,6	121,7	119,3	126,0	129,8	122,2
X	138,3	111,7	114,2	122,2	127,1	119,5	128,5	122,0	118,8	123,2	129,7	122,7
XI	139,1	112,9	110,0	123,3	127,4	119,8	130,1	124,1	119,3	123,8	130,0	123,3
XII	139,2	112,9	110,3	123,4	128,0	120,1	130,6	124,3	120,2	123,8	130,3	123,8
1984 I	140,2	113,2	110,8	124,0	129,2	120,9	130,6	124,8	118,7	124,0	131,0	124,0
II	140,5	115,1	113,5	125,0	130,4	122,5	131,2	124,0	119,3	124,0	131,5	126,1
III	140,8	116,2	114,2	125,5	130,7	122,2	131,5	124,8	120,5	124,1	132,2	126,0
IV	141,2	116,7	115,1	125,1	131,2	122,3	132,2	124,3	121,4	124,0	133,5	127,6
V	142,1	117,5	115,2	125,1	132,2	122,5	133,2	124,3	121,7	123,7	134,2	128,3
VI	142,9	118,0	118,9	125,2	132,2	122,7	133,5	124,4	121,8	122,2	134,4	128,9
VII	143,0	118,9	119,1	125,7	133,1	123,0	133,8	124,4	121,9	121,6	134,8	130,3
VIII	143,5	120,2	119,8	125,9	133,6	123,1	134,4	125,4	121,9	121,4	135,5	131,4
IX	143,7	119,9	119,9	126,1	134,1	122,7	134,8	126,7	123,2	122,4	136,4	131,8
X												
XI												
XII												

Ks. huomautusosasto numerossa I.

Se notavdelningen i häfte I.

See note section in No. I.

38. Tuontihintaindeksi – Importprisindex – Import Price Index

1980 = 100. Ryhmien painot ilmoitettu suluissa – Gruppvikterna angivna inom parentes – Weighting figures in parentheses

Vuosi ja kuukausi År och månad Year and month	Kokonaisindeksi Total index Total index	Raaka-aineet ja tuotantohyödykkeet Råvaror och produktionsförmödenheter Raw materials and producers' goods	Kulutus-tavarat Konsumtionsvaror Consumers' goods	Investointitavarat Investeringsvaror Investment goods	Tavararyhmät (TOL) – Varugrupper (NI) – Commodity groups (SIC)						
					1	2	3	31	32	321	322
					Maa-, metsä- ja kalatal. tuotteet Jordbruks-, skogsbruks- och fiskeri-produkter Agricultural, forestry and fishing products	Kaivannais- tuotteet Malmer och andra mineraliska ämnen Minerals	Teollisuus- tuotteet Industri-produkter Manufactured goods	Elintarvikkeet, rehut, juomat ja tupakka Livsmedel, foder, drycker och tobak Foodstuffs, feeds, beverages and tobacco	Tekstiilit, vaatteet ja nahkatuotteet Textilier, kläder och läder-varor Textiles, clothes and leather products	Textiilit Textiles	Vaatteet Kläder Clothes
(100,0)	(72,3)	(16,8)	(10,9)	(5,5)	(24,3)	(69,8)	(3,6)	(6,4)	(4,6)	(0,8)	
	1	2	3	4	5	6	7	8	9	10	11
1980 .....	100,0	100,0	100,0	100,0	100,0	100,0	100,0	100,0	100,0	100,0	100,0
1981 .....	112,8	114,6	108,8	106,9	106,0	132,4	106,5	110,4	104,8	104,2	105,6
1982 .....	117,0	118,6	113,4	111,8	110,0	134,0	111,5	103,9	111,2	110,6	111,9
1983 .....	124,4	125,6	122,4	119,6	120,7	137,8	120,0	110,2	120,7	121,4	116,1
1983 I	124,6	126,8	119,2	118,7	115,4	144,7	118,3	104,5	118,0	118,9	111,5
II	122,4	123,4	120,4	119,1	117,0	134,4	118,7	106,4	118,7	119,5	112,2
III	121,5	122,0	120,7	119,1	116,3	131,3	118,4	107,5	120,3	121,6	112,1
IV	121,4	121,6	121,4	120,0	117,2	129,8	118,8	107,0	120,1	121,4	113,2
V	122,5	123,2	121,2	119,4	118,1	133,4	118,9	107,7	119,8	121,2	112,3
VI	122,9	123,6	122,4	119,1	119,3	134,1	119,2	108,8	120,3	121,4	113,7
VII	124,3	125,4	122,7	119,6	118,9	138,8	119,6	111,9	120,6	121,7	114,2
VIII	125,4	126,8	123,3	119,5	121,5	139,6	120,7	111,7	121,3	121,7	119,0
IX	126,4	128,1	123,5	119,4	124,1	141,5	121,3	112,1	121,7	122,2	118,8
X	126,6	128,1	124,5	120,0	126,5	141,0	121,5	114,4	122,3	122,6	120,3
XI	127,3	128,9	124,5	120,5	125,9	143,1	121,8	115,0	122,4	122,0	123,2
XII	127,6	129,1	125,3	120,8	128,3	141,6	122,6	115,6	122,8	122,5	123,2
1984 I	129,0	130,8	125,7	122,3	129,4	144,1	123,7	116,9	123,1	122,6	123,6
II	128,4	129,6	126,4	123,0	128,6	141,2	123,8	117,8	123,4	122,7	123,7
III	127,8	128,9	126,6	123,0	127,9	139,3	123,7	118,1	125,0	124,0	126,6
IV	127,7	128,7	126,4	122,9	127,0	137,7	124,2	116,6	124,9	123,0	126,6
V	129,1	130,5	126,6	123,5	128,4	141,1	124,8	118,0	125,3	123,5	126,8
VI	130,0	131,5	127,2	124,2	130,5	143,2	125,2	119,8	126,1	123,9	128,0
VII	131,3	133,2	127,4	124,7	130,2	146,3	126,0	121,4	127,8	126,2	129,2
VIII	130,1	131,3	128,5	124,8	129,8	140,5	126,3	124,7	128,7	125,4	140,0
IX	131,8	133,6	128,6	125,0	130,8	146,8	126,6	124,0	129,2	125,5	141,3
X											
XI											
XII											

Ks. huomautusosasto numerossa I.

Se notavdelningen i häfte I.

See note section in No. I.

HINNAT JA PALKAT — PRISER OCH LÖNER — PRICES AND WAGES

Tavararyhmät (TOL) — Varugrupper (NI) — Commodity groups (SIC)											
	33	34	35	351	352	353	354	355	36	37	
Vuosi ja kuukausi År och månad Year and month	Puutavarat, -teokset ja kalusteet Trävaror och inredning Lumber, wood products, furniture and fixtures	Paperi- ja graafisen, teollisuuden tuotteet Massa, paperi ja graafiset tuotteet Pulp, paper, prints and published products	Kemialliset, öljy-, kumi- ja muovituotteet Kemiska, petroleum-, gummi- ja plasttuotteet Chemical, petroleum, rubber and plastic products	Kemikaalit Kemicals	Muut kemialliset tuotteet Andra kemiska tuotteet Other chemical products	Maaöljyjalosteet Petroleumproducts	Muut öljy- ja kiviviilituotteet Andra petroleum- ja kol- produkter Miscellaneous products of petroleum and coal	Kumi- tuotteet Gummi- varor Rubber products	Savi- ja lasi- kivituotteet Ler-, glas- och sten- produkter Non-metallic mineral products	Metallit Metaller Basic metals	
	(0,6)	(1,4)	(17,9)	(6,8)	(3,1)	(4,7)	(1,6)	(1,0)	(1,3)	(6,4)	
	12	13	14	15	16	17	18	19	20	21	
1980	100,0	100,0	100,0	100,0	100,0	100,0	100,0	100,0	100,0	100,0	
1981	108,6	110,2	109,4	105,4	107,4	115,6	109,9	115,2	107,8	98,2	
1982	116,2	113,3	116,1	110,0	112,6	125,8	123,3	115,2	112,9	101,6	
1983	127,6	121,6	122,1	115,3	121,8	131,6	125,3	120,5	121,5	108,6	
1983	I	125,1	118,5	123,0	113,0	120,4	138,6	131,9	115,2	119,9	105,7
	II	125,0	120,8	122,5	113,3	119,9	135,6	131,3	119,2	120,2	106,2
	III	126,0	120,5	119,2	113,4	120,8	122,1	130,4	120,5	121,3	106,1
	IV	126,7	122,9	118,8	113,8	120,6	122,1	125,6	119,8	121,4	108,2
	V	126,9	121,2	120,1	113,7	120,4	127,4	124,9	119,7	120,6	107,8
	VI	127,4	121,7	120,3	114,5	120,6	126,6	125,3	119,7	121,8	108,6
	VII	127,4	120,8	120,4	114,9	121,8	126,6	121,6	120,1	121,7	109,9
	VIII	127,6	121,9	122,9	115,5	122,9	134,0	123,2	119,8	121,3	110,8
	IX	129,0	123,7	124,3	115,9	123,1	138,5	123,1	121,6	122,2	110,5
	X	129,1	122,3	123,9	117,4	123,6	134,2	122,5	123,2	122,4	110,5
	XI	130,1	121,7	124,5	118,4	123,8	135,1	122,5	123,6	122,5	109,8
	XII	130,5	122,8	125,7	119,4	123,6	138,5	121,6	123,5	122,6	109,7
1984	I	131,2	123,0	127,0	120,4	124,5	141,2	122,3	123,6	122,8	111,7
	II	130,9	123,3	126,7	120,3	124,4	140,4	121,6	123,8	122,9	112,0
	III	130,2	124,3	124,9	120,7	123,3	132,3	124,6	124,5	121,8	111,7
	IV	130,9	124,2	126,6	121,0	123,2	138,0	124,5	127,9	121,9	111,7
	V	131,5	124,8	127,4	120,3	123,1	142,1	124,6	127,7	122,1	113,7
	VI	132,2	125,0	127,3	120,6	122,4	142,1	123,5	128,1	122,1	113,8
	VII	132,7	128,0	129,2	126,2	123,7	140,7	122,4	128,5	122,3	113,3
	VIII	134,4	128,3	128,3	125,4	123,9	137,7	123,4	129,2	122,3	113,7
	IX	133,5	132,6	128,4	125,5	124,1	137,7	124,4	129,5	122,2	114,6
	X										
	XI										
	XII										

Ks. huomautusosasto numerossa I.

Se notavdelningen i häfte I.

See note section in No. I.

HINNAT JA PALKAT – PRISER OCH LÖNER – PRICES AND WAGES

38. Tuontihintaindeksi (jatk.) – Importprisindex (forts.) – Import Price Index (cont.)

1980 = 100

Vuosi ja kuukausi År och månad Year and month	Tavararyhmät (TOL) – Varugrupper (NI) – Commodity groups (SIC)									
	371	372	38	381	382	383	384	385	39	4 <sup>1)</sup>
	Rauta, teräs ja ferroseokset Järn, stål och ferrolegeringar Iron, steel and ferrous alloys	Muut metallit Icke-järnmetaller Non-ferrous metals	Metalli- ja konepajatuotteet Metalli- och verkstadsprodukter Fabricated metal products, machinery and equipment	Metallituotteet Metallvaror Fabricated metal	Koneet ja laitteet (ei sähkök.) Maskiner och apparater (icke elektr.) Machinery except electrical	Sähkötekniset koneet ja laitteet Elektrotekniska maskiner och apparater Electrical machinery, equipment and supplies	Kulkuneuvot Transportmedel Transport equipment	Hienomekaaniset tuotteet Finmekaniska produkter Instruments and related products	Muut teollisuustuotteet Andra industriprodukter Miscellaneous manufactured products	Sähkö, kaasu, lämpö ja vesi El, gas, värme och vatten Electricity, gas, heat and water
	(3,7)	(2,7)	(31,2)	(2,7)	(11,8)	(5,9)	(8,5)	(2,3)	(1,0)	(0,4)
	22	23	24	25	26	27	28	29	30	31
1980 .....	100,0	100,0	100,0	100,0	100,0	100,0	100,0	100,0	100,0	100,0
1981 .....	99,2	96,8	106,2	102,5	107,8	101,1	109,8	101,7	107,7	
1982 .....	108,1	92,8	111,6	105,5	112,6	104,8	118,0	106,7	116,6	
1983 .....	106,8	111,1	121,5	114,6	121,8	110,4	132,0	118,1	127,3	
1983 I	108,4	102,0	119,4	114,4	119,7	110,7	127,8	114,9	124,4	
II	107,5	104,4	119,9	114,4	120,4	110,4	128,6	116,2	126,0	
III	107,4	104,3	120,8	113,7	121,1	110,4	130,9	116,5	126,2	
IV	107,6	109,0	121,5	113,9	122,0	109,9	132,2	117,3	126,1	
V	105,6	110,9	121,0	113,9	121,2	110,2	131,4	117,3	126,2	
VI	105,4	112,8	121,1	113,8	121,3	110,2	131,2	118,6	126,9	
VII	105,8	115,3	121,2	113,1	121,5	109,9	131,8	119,0	127,6	
VIII	106,5	116,5	121,9	114,8	122,6	109,8	132,2	119,5	127,8	
IX	106,7	115,7	122,2	114,9	122,6	110,4	132,7	119,5	128,4	
X	107,1	115,0	122,7	115,2	122,8	110,8	133,9	119,4	129,0	
XI	107,3	113,1	123,0	116,3	123,1	111,3	134,1	119,8	129,3	
XII	106,6	113,9	124,0	116,2	123,0	111,2	137,7	119,8	129,6	
1984 I	107,8	117,1	124,9	116,0	124,7	111,0	138,9	119,8	130,3	
II	107,7	117,7	125,1	116,2	124,7	111,1	139,8	119,8	130,6	
III	107,0	118,0	125,6	117,5	124,7	113,3	139,7	119,9	129,0	
IV	107,4	117,6	125,9	117,9	124,9	113,6	140,1	118,7	128,5	
V	111,9	116,2	126,2	118,0	125,7	113,0	140,6	118,8	129,9	
VI	112,1	116,1	126,7	118,3	126,3	113,6	141,0	119,0	130,3	
VII	111,4	115,9	126,9	118,1	126,8	113,8	140,9	119,0	129,2	
VIII	112,2	115,7	127,3	119,5	126,9	114,5	141,5	119,1	130,5	
IX	114,3	115,1	127,4	120,4	127,2	114,1	141,5	119,0	130,2	
X										
XI										
XII										

Ks. huomautusosasto numerossa I.

<sup>1)</sup> Indeksilukuja ei julkaista.

Se notavdelningen i häfte I.

<sup>1)</sup> Indextal publiceras ej.

See note section in No. I.

<sup>1)</sup> No index numbers are published.

39. Vientihintaindeksi — Exportprisindex — Export Price Index

1980 = 100. Ryhmiin painot ilmoitettu suluissa — Gruppvikterna angivna inom parentes — Weighting figures in parentheses

Vuosi ja kuukausi År och månad Year and month	Kokonaisindeksi Total index Total index	Raaka-aineet ja tuotantohyödykkeet Råvaror och produktionsförmödenheter Raw materials and producers' goods	Kulutustavarat Konsumtionsvaror Consumers' goods	Investointivarat Investeringsvaror Investment goods	Tavararyhmät (TOL) — Varugrupper (NI) — Commodity groups (SIC)						
					1	2	3	31	32	321	322
					Maa-, metsä- ja kalatal. tuotteet Jordbruks-, skogsbruks- och fiskeri- produkter Agricultural, forestry and fishing products	Kaivannais- tuotteet Malmer och andra mineraliska ämnen Minerals	Teollisuus- tuotteet Industri- produkter Manufactured goods	Elintarvikkeet, rehut, juomat ja tupakka Livsmedel, foder, drycker och tobak Foodstuffs, feeds, beverages and tobacco	Tekstiilit, vaatteet ja nahkatuotteet Textilier, kläder och lädervaror Textiles, clothes and leather products	Tekstiilit Textilier Textiles	Vaatteet Kläder Clothes
(100,0)	(69,0)	(18,6)	(12,4)	(2,3)	(0,4)	(97,3)	(3,0)	(8,0)	(2,8)	(3,8)	
	1	2	3	4	5	6	7	8	9	10	11
1980 .....	100,0	100,0	100,0	100,0	100,0	100,0	100,0	100,0	100,0	100,0	100,0
1981 .....	108,0	107,5	109,6	108,7	108,8	102,1	108,0	118,0	109,8	107,5	111,9
1982 .....	114,3	112,8	117,2	118,0	115,1	109,0	114,3	135,2	119,6	120,4	117,2
1983 .....	120,2	117,3	126,5	126,9	101,3	117,5	120,7	148,6	129,1	134,1	121,3
1983 I	118,0	115,3	124,6	123,2	114,7	113,6	118,1	144,4	126,3	132,0	117,2
II	117,4	114,3	124,5	124,0	113,6	110,3	117,5	145,8	126,6	132,1	117,8
III	117,3	114,1	124,2	125,0	106,4	110,3	117,6	145,1	126,1	130,9	117,7
IV	118,5	115,4	125,1	126,1	106,4	118,1	118,8	147,1	126,7	130,9	119,1
V	119,1	115,9	125,9	126,7	94,7	118,1	119,7	148,9	127,1	131,1	119,6
VI	120,2	117,2	126,5	127,4	94,7	118,2	120,8	150,9	127,7	131,7	120,2
VII	120,7	117,8	126,9	127,6	94,8	116,8	121,4	149,4	129,7	136,1	120,7
VIII	121,1	118,4	127,0	127,7	96,0	116,6	121,7	149,5	130,4	137,3	121,0
IX	121,7	119,0	127,0	128,5	96,3	117,9	122,3	148,8	131,5	137,9	123,1
X	122,1	119,4	127,9	128,5	96,3	122,2	122,7	149,2	132,3	135,9	126,2
XI	122,5	119,7	128,5	129,0	85,2	123,8	123,4	150,5	132,4	136,3	126,2
XII	123,7	121,2	129,4	129,5	116,8	123,6	123,9	153,9	133,0	136,9	127,2
1984 I	124,0	121,3	129,9	130,4	119,8	122,4	124,1	154,1	134,6	134,6	132,1
II	126,3	124,1	130,7	131,9	127,1	123,1	126,3	155,2	135,7	136,3	133,5
III	126,4	124,3	129,9	132,5	136,5	123,1	126,1	157,2	135,2	136,3	133,1
IV	127,8	126,4	130,3	132,4	136,4	128,0	127,6	155,1	136,5	136,6	135,5
V	128,3	127,0	129,9	132,9	129,7	128,0	128,3	154,9	136,4	136,6	135,6
VI	128,9	128,0	130,0	132,4	129,8	128,0	128,9	154,5	136,7	136,8	136,1
VII	130,3	129,2	132,2	133,8	129,8	130,1	130,4	156,3	141,5	143,9	140,3
VIII	131,4	130,4	133,3	134,2	129,6	134,5	131,4	156,8	143,1	145,7	142,0
IX	131,8	130,5	134,6	134,7	130,0	132,5	131,8	157,5	144,4	146,1	144,0
X											
XI											
XII											

Ks. huomautusosasto numerossa I.

Se notavdelningen i häfte I.

See note section in No. I.

39. Vientihintaindeksi (jatk.) – Exportprisindex (forts.) – Export Price Index (cont.)

1980 = 100

Tavararyhmät (TOL) – Varugrupper (NI) – Commodity groups (SIC)										
Vuosi ja kuukausi År och månad Year and month	33	33111	33119	34	34111	34112	35	3511	3513	36
	Puutavarat, -teokset ja kalusteet Trävaror och inredning Lumber, wood products, furniture and fixtures	Sahatut ja höylätyt puu- tavarat Sågade och hyvlade trä- varor Sawn and planed wood products	Puulevyt Trä- skivor Wooden boards	Paperi- ja graafisen teol- lisuuden tuot- teet Massa, paper och grafiska produkter Pulp, paper, prints and published products	Sellu- loosat Cellu- losa Pulp	Paperit ja kartongit Papper och kar- tong Paper and paper- board	Kemialliset, öljy-, kumi- ja muovi- tuotteet Kemiska, petro- leum-, gummi och plastproduk- ter Chemical, petro- leum, rubber and plastic prod- ucts	Teollis- suuskemi- kaalit Industrieki- mikalier Basic in- dustrial chemicals	Tekokuidut, -kumit ja muoviaineet Konstfibrer, syntetiskt gummi och plaster Synthetic fi- bres, rubber and plastic materials	Savi-, lasi- ja kivi- tuotteet Ler-, glas- och sten- produkter Non-metallic mineral products
	(14,6)	(10,0)	(2,8)	(29,8)	(6,5)	(18,2)	(11,4)	(2,2)	(2,0)	(1,1)
	12	13	14	15	16	17	18	19	20	21
1980 .....	100,0	100,0	100,0	100,0	100,0	100,0	100,0	100,0	100,0	100,0
1981 .....	99,4	92,5	108,6	113,5	114,4	110,9	108,5	121,2	97,9	98,8
1982 .....	99,5	88,5	113,5	121,5	115,7	119,7	111,3	123,2	99,1	99,7
1983 .....	112,5	103,3	125,1	123,2	112,4	122,7	114,5	115,1	109,2	110,2
1983 I	107,1	96,7	117,8	123,7	110,4	122,4	111,2	113,7	103,0	106,2
II	107,1	96,5	120,2	121,9	109,8	122,6	108,4	111,4	103,8	107,9
III	108,3	97,7	124,3	120,6	106,4	122,1	110,3	114,9	102,2	108,7
IV	109,9	100,3	123,4	121,5	109,9	122,2	111,9	114,6	101,8	109,1
V	111,2	101,6	123,9	122,9	109,6	121,8	112,1	115,3	103,7	109,1
VI	112,1	104,5	118,4	123,5	110,6	122,3	115,2	116,7	103,8	109,8
VII	113,6	104,8	125,1	123,8	112,8	123,1	115,7	112,1	106,4	112,3
VIII	113,8	104,8	126,6	123,3	115,8	122,8	117,2	112,3	109,4	111,4
IX	115,1	105,5	130,3	123,9	117,4	123,2	117,8	116,7	115,4	110,7
X	115,8	107,4	127,1	124,5	114,7	124,1	117,3	116,3	117,0	111,5
XI	118,1	109,4	132,6	124,2	114,6	123,2	118,4	119,2	120,7	112,5
XII	118,2	110,0	130,9	124,3	116,9	122,7	118,8	118,3	122,4	113,7
1984 I	120,2	112,8	129,8	124,2	121,5	121,1	116,2	120,2	122,7	114,4
II	121,4	114,1	132,1	127,2	122,7	125,2	120,0	120,4	125,1	110,8
III	120,6	114,4	132,6	127,4	117,5	127,3	118,8	121,6	124,5	110,9
IV	120,1	114,5	130,4	132,2	137,4	127,2	117,1	119,9	122,3	110,7
V	120,8	115,1	133,5	133,2	142,7	126,8	117,9	120,9	122,7	111,3
VI	120,8	115,0	133,5	134,6	142,6	128,2	117,4	124,1	121,5	111,5
VII	122,6	117,1	135,1	136,2	145,1	129,6	117,2	124,2	120,1	110,9
VIII	122,9	116,3	139,1	138,0	149,5	131,2	118,3	126,7	120,5	113,3
IX	123,2	116,6	138,5	138,8	149,7	133,9	117,9	127,7	118,6	113,1
X										
XI										
XII										

Ks. huomautusosasto numerossa I.

Se notavdelningen i häfte I.

See note section in No. I.

HINNAT JA PALKAT – PRISER OCH LÖNER – PRICES AND WAGES

Tavararyhmät (TOL) – Varu­grupper (NI) – Commodity groups (SIC)										
Vuosi ja kuukausi År och månad Year and month	37	371	372	38	381	382	383	384	39	
	Metallit Metaller Basic metals	Rauta, teräs ja ferroseokset Järn, stål och ferrolegeringar Iron, steel and ferrous alloys	Muut metal- lit Icke-järn- metaller Nonferrous metals	Metalli- ja kone- pajatuotteet Metall- och verk- stadsprodukter Fabricated metal products, ma- chinery and equipment	Metallituot- teet Metallvaror Fabricated metal prod- ucts	Koneet ja laitteet (ei sähkök.) Maskiner och apparater (icke elektr.) Machinery ex- cept electrical	Sähkötekniset koneet ja laitteet Elektrotekniska maskiner och apparater Electrical ma- chinery, equip- ment and sup- plies	Kulkuneuvot Transport- medel Transport equipment	Muut teolli- suustuotteet Andra in- dustripro- dukter Miscellane- ous manu- factured products	
	(7,2)	(3,8)	(3,4)	(21,5)	(3,0)	(8,0)	(4,4)	(5,3)	(0,8)	
	22	23	24	25	26	27	28	29	30	
1980 .....	100,0	100,0	100,0	100,0	100,0	100,0	100,0	100,0	100,0	
1981 .....	101,5	96,6	107,0	106,8	105,7	108,5	102,3	107,7	106,3	
1982 .....	109,3	115,8	102,0	113,4	110,3	118,1	105,7	113,9	111,3	
1983 .....	109,9	110,6	109,1	122,9	119,6	127,7	117,3	122,3	124,3	
1983	I	107,4	111,7	102,6	119,2	115,8	124,8	113,3	117,4	118,0
	II	107,8	110,3	105,0	119,7	115,2	125,2	114,0	118,7	119,2
	III	106,2	110,9	101,1	120,9	116,5	126,7	114,8	120,0	118,9
	IV	108,0	111,5	104,1	121,8	117,5	127,0	115,7	121,2	125,8
	V	107,0	106,9	107,2	122,8	118,2	127,2	119,0	122,0	125,2
	VI	109,1	107,0	111,5	123,6	120,4	128,0	119,3	122,5	125,0
	VII	109,3	108,7	110,0	123,6	120,6	127,8	119,0	122,9	125,3
	VIII	112,4	111,7	113,1	123,8	120,8	128,2	118,9	123,3	126,6
	IX	111,6	109,9	113,4	124,3	122,1	129,2	118,3	123,4	126,5
	X	112,7	111,9	113,7	124,4	122,1	129,0	118,4	124,1	126,6
	XI	112,7	113,3	112,1	125,3	122,8	129,5	118,4	126,2	127,1
	XII	114,5	113,5	115,5	125,7	123,0	130,3	118,3	126,4	127,9
1984	I	114,2	113,1	115,5	126,6	123,4	131,9	118,8	126,7	127,9
	II	117,5	114,8	120,5	127,7	124,0	132,7	119,5	129,3	129,1
	III	117,0	112,5	122,1	128,0	125,1	133,0	119,4	129,5	131,8
	IV	119,9	116,3	123,8	128,2	124,2	133,7	119,3	129,9	132,0
	V	120,3	117,2	123,6	128,7	123,9	134,9	119,2	130,5	132,6
	VI	123,9	117,6	130,9	128,4	123,9	133,6	119,5	131,0	132,2
	VII	125,2	118,6	132,6	129,4	124,9	135,6	119,8	131,3	132,1
	VIII	126,2	119,6	133,5	129,7	124,7	136,2	119,8	131,5	132,0
	IX	125,8	119,2	133,0	130,0	124,9	136,6	119,3	132,1	134,9
	X									
	XI									
	XII									

Ks. huomautusosasto numerossa I.

Se notavdelningen i häfte I.

See note section in No. I.

HINNAT JA PALKAT – PRISER OCH LÖNER – PRICES AND WAGES

40. Tukkuhintaindeksi – Partiprisindex – Wholesale Price Index

1949 = 100. Ryhmien painot ilmoitettu suluissa – Gruppvikterna angivna inom parentes – Weighting figures in parentheses

Vuosi ja kuukausi År och månad Year and month	Kokonaisindeksi Total-index Total index	Tavararyhmä (SITC) – Varugrupp (SITC) – Commodity group (SITC)										Siitä – Därav – Of which		
		0								1		2		
		01	02	04	05	06	07	Juomat ja tupakka Drycker och tobak	Raaka-aineet (syötäväksi kelpaamattomat) Råvaror (icke ätbara)	24	25	26		
Elintarvikkeet Livsmedel Food	Liha ja lihatuotteet Kött och köttvaror Meat and meatpreparations	Maitotuotteet ja munat Mjöl- och mejeriprodukter Dairy products and eggs	Vilja ja viljatuotteet Spannmål och spannmålsprodukter Cereals and cereal preparations	Hedelmät ja kasvit Fruktar och köksväxter Fruits and vegetables	Sokeri ja sokerivalmisteet Socker och sockervaror Sugar and sugar preparations	Kahvi, tee, kakao ja suklaa Kaffe, te, kakao och choklad Coffee, tea, cocoa and chocolate			Trävaror Wood	Paperivanuke Pappersmassa Pulp	Tekstiilikuidit Textilfibrer Textile fibres			
	<sup>1)</sup> (100,00)	(18,04)	(2,90)	(5,25)	(2,42)	(1,69)	(1,06)	(1,28)	(2,35)	(10,33)	(5,54)	(2,34)	(0,09)	
	<sup>2)</sup> (100,00)	(19,15)	(2,74)	(2,92)	(1,49)	(0,65)	(0,99)	(0,97)	(1,08)	(9,71)	(5,08)	(3,01)	(0,12)	
	<sup>3)</sup> (100,00)	(28,68)	(3,28)	(8,80)	(5,02)	(1,59)	(2,68)	(3,31)	(3,95)	(16,03)	(10,69)	(1,81)	(1,44)	
	1	2	3	4	5	6	7	8	9	10	11	12	13	
1979 .....	791	736	861	670	896	865	716	325	908	895	1 029	814	524	
1980 .....	919	830	949	734	1 029	984	1 077	371	991	1 047	1 246	965	566	
1981 .....	1 044	930	1 066	832	1 224	1 132	1 280	352	1 107	1 188	1 417	1 130	613	
1982 .....	1 122	1 036	1 187	945	1 371	1 244	1 050	369	1 231	1 227	1 492	1 124	649	
1983 .....	1 189	1 114	1 269	1 027	1 478	1 214	1 026	420	1 367	1 258	1 518	1 134	689	
1983 I	1 169	1 075	1 217	982	1 395	1 255	975	409	1 309	1 237	1 516	1 086	682	
II	1 170	1 078	1 212	982	1 394	1 283	1 006	412	1 316	1 234	1 520	1 072	683	
III	1 166	1 084	1 223	1 004	1 404	1 279	1 015	414	1 322	1 232	1 520	1 070	680	
IV	1 169	1 104	1 252	1 013	1 454	1 276	1 015	414	1 330	1 237	1 517	1 091	680	
V	1 172	1 104	1 283	1 023	1 472	1 147	1 024	415	1 335	1 240	1 521	1 086	679	
VI	1 185	1 117	1 288	1 023	1 487	1 195	1 031	419	1 380	1 264	1 551	1 112	685	
VII	1 193	1 112	1 286	1 019	1 491	1 131	1 039	420	1 382	1 266	1 540	1 133	685	
VIII	1 195	1 109	1 289	1 010	1 499	1 095	1 040	420	1 390	1 275	1 542	1 155	680	
IX	1 204	1 118	1 288	1 040	1 516	1 052	1 040	423	1 381	1 276	1 501	1 195	680	
X	1 210	1 146	1 290	1 049	1 533	1 297	1 043	427	1 381	1 279	1 492	1 208	683	
XI	1 215	1 157	1 285	1 086	1 536	1 269	1 044	430	1 437	1 273	1 491	1 188	711	
XII	1 219	1 166	1 317	1 087	1 551	1 283	1 044	434	1 441	1 287	1 507	1 209	737	
1984 I	1 228	1 175	1 319	1 079	1 569	1 279	1 130	446	1 450	1 313	1 543	1 237	747	
II	1 231	1 176	1 312	1 069	1 584	1 299	1 132	453	1 450	1 332	1 545	1 269	757	
III	1 238	1 187	1 332	1 080	1 597	1 299	1 132	453	1 458	1 342	1 560	1 265	786	
IV	1 246	1 196	1 340	1 094	1 626	1 305	1 077	457	1 453	1 393	1 559	1 477	789	
V	1 251	1 194	1 362	1 101	1 634	1 185	1 076	461	1 465	1 398	1 561	1 479	790	
VI	1 254	1 197	1 379	1 096	1 638	1 190	1 079	462	1 466	1 413	1 580	1 513	791	
VII	1 261	1 185	1 385	1 073	1 637	1 129	1 081	464	1 468	1 452	1 655	1 529	794	
VIII	1 264	1 195	1 389	1 073	1 669	1 129	1 123	470	1 469	1 463	1 655	1 550	799	
IX	1 277	1 211	1 388	1 104	1 675	1 183	1 126	476	1 475	1 467	1 660	1 566	807	
X														
XI														
XII														

Ks. huomautusosasto numerossa I.

Se notavdelningen i häfte I.

See note section in No. I.

<sup>1)</sup> 1983: V–.

<sup>2)</sup> 1979: VI–1983: IV.

<sup>3)</sup> –1979: V.

HINNAT JA PALKAT — PRISER OCH LÖNER — PRICES AND WAGES

Tavararyhmä (SITC) — Varugrupp (SITC) — Commodity group (SITC)											
Vuosi ja kuukausi År och månad Year and month	3	Siitä - Därav - Of which		4	5	6	Siitä — Därav — Of which				
	Kivennäispolttoaineet, kivennäisöljyt, kaasu, sähkövirta ja vesi Mineraliska bränslen, mineraloljor, gas, elström och vatten Mineral fuels, lubricants, gas, electric energy and water	31 a Kivennäispolttoaineet ja kivennäisöljyt Mineraliska bränslen och mineraloljor Mineral fuels and oils	31 b Kaasu, sähkövirta ja vesi Gas, elström och vatten Gas, electric energy and water	Kasviöljyt ja -rasvat Vegetabiliska oljor och fetter Vegetable oils and fats	Kemian teollisuuden tuotteet Produkter av kemisk industri Chemicals	Valmistetut teokset Bearbetade varor Manufactured goods	64 Paperi ja pahvi sekä niistä valmistetut teokset Papper, papp och varor därav Paper, paper-board and manufactures thereof	65 Langat ja kudelman Garn och vävnader Yarn and fabrics	66 Teokset muista kivennäisaineista kuin metallista Varor av mineraliska ämnen utom metaller Nonmetallic mineral manufactures	68 Epäjalot metallit Oädla metaller Base metals	69 Metalliteokset Arbeten av metall Manufactures of metals
	<sup>1)</sup> (21,04)	(12,22)	(8,82)	(0,24)	(6,29)	(16,20)	(2,31)	(2,07)	(2,25)	(5,24)	(2,17)
	<sup>2)</sup> (13,68)	(6,50)	(7,18)	(0,17)	(5,30)	(14,29)	(2,13)	(2,35)	(1,93)	(4,46)	(1,87)
	<sup>3)</sup> (3,93)	(2,36)	(1,57)	(0,70)	(4,20)	(21,79)	(2,06)	(6,59)	(2,68)	(5,69)	(2,68)
	14	15	16	17	18	19	20	21	22	23	24
1979 .....	837	1 039	575	426	636	677	763	540	769	696	733
1980 .....	1 172	1 552	737	408	724	755	878	594	862	774	796
1981 .....	1 499	1 985	943	418	806	808	978	647	976	774	854
1982 .....	1 566	2 042	1 007	416	868	870	1 066	711	1 072	818	905
1983 .....	1 554	2 099	950	463	932	937	1 104	782	1 170	875	979
1983 I	1 649	2 248	994	421	890	905	1 073	756	1 134	841	951
II	1 612	2 169	990	421	901	908	1 078	760	1 133	843	957
III	1 562	2 059	988	423	907	912	1 079	768	1 136	844	964
IV	1 523	2 020	956	427	913	917	1 078	770	1 140	856	961
V	1 528	2 048	944	441	918	922	1 083	772	1 146	867	963
VI	1 520	2 035	940	444	926	941	1 097	787	1 170	886	981
VII	1 534	2 068	940	453	938	950	1 119	789	1 186	889	989
VIII	1 531	2 061	940	468	945	953	1 118	791	1 190	895	988
IX	1 558	2 123	939	498	952	958	1 127	794	1 191	899	990
X	1 542	2 117	919	530	959	961	1 134	795	1 197	900	997
XI	1 550	2 128	922	524	967	960	1 137	798	1 206	891	1 003
XII	1 544	2 115	923	507	972	960	1 129	801	1 208	888	1 006
1984 I	1 549	2 121	926	517	980	967	1 138	805	1 217	898	1 012
II	1 541	2 101	928	514	986	968	1 132	806	1 218	899	1 024
III	1 539	2 096	929	512	990	975	1 141	813	1 219	909	1 029
IV	1 535	2 089	927	532	991	976	1 147	815	1 225	907	1 027
V	1 544	2 109	927	574	992	983	1 150	818	1 226	920	1 030
VI	1 543	2 124	916	572	992	986	1 149	819	1 232	924	1 031
VII	1 551	2 141	917	574	997	991	1 165	825	1 235	927	1 034
VIII	1 535	2 104	916	554	998	1 001	1 189	828	1 240	935	1 039
IX	1 572	2 163	932	584	999	1 007	1 198	831	1 241	946	1 041
X											
XI											
XII											

Ks. huomautusosasto numerossa I.

Se notavdelningen i häfte I.

See note section in No. I.

HINNAT JA PALKAT – PRISER OCH LÖNER – PRICES AND WAGES

40. Tukkuhintaindeksi (jatk.) – Partprisindex (forts.) – Wholesale Price Index (cont.)

1949 = 100

Vuosi ja kuukausi År och månad Year and month	Tavararyhmä (SITC) – Varugrupp (SITC) – Commodity group (SITC)						Käyttötarkoitus – Användningssyfte Purpose					
	7			8			1		3		2	
	Siitä – Därav – Of which			68–73			Tuotantohyödykkeet Produktionsföremål		Kulutushyödykkeet Konsumtionsföremål		Kotimaiset tavarat Inhemskavärvar	
	Koneet ja laitteet sekä Maskiner och apparater samt transportmedel Machinery and transport equipment	71 Koneet ja laitteet (ei sähkökoneet) Maskiner och apparater (andra än elektriska) Machinery (other than electric)	72 Sähkökoneet, -laitteet ja -tarvikkeet Elektriska maskiner och apparater samt elektrisk materiel Electric machinery apparatus and appliances	73 Kuljetusneuvot Transportmedel Transport equipment	8 Erinäiset valmiit tavarat Diverse färdiga varor Miscellaneous manufactured articles	68–73 Metallit ja metalliteollisuustavarat Metaller och metallindustri-varor Manufacture of metals and metal products	1 Tuotantohyödykkeet Produktionsföremål	2 Koneet ja laitteet sekä kuljetusvälineet Maskiner och apparater samt transportmedel Machinery and transport equipment	3 Kulutushyödykkeet Konsumtionsföremål	1 Kotimaiset tavarat Inhemskavärvar	2 Tuontitavarat Importerade varor	
	<sup>1)</sup> (16,36)	(7,40)	(4,17)	(4,79)	(9,15)	(23,76)	(61,93)	(8,39)	(29,68)	(69,03)	(30,97)	
	<sup>2)</sup> (13,94)	(6,58)	(3,43)	(3,93)	(6,45)	(20,27)	(56,74)	(23,55)	(19,71)	(77,86)	(22,14)	
	<sup>3)</sup> (12,20)	(4,90)	(3,13)	(4,17)	(8,52)	(21,02)	(51,29)	(9,39)	(38,82)	(79,30)	(20,70)	
	25	26	27	28	29	30	31	32	33	34	35	
1979 .....	900	1 202	561	801	877	815	764	980	778	799	758	
1980 .....	971	1 303	604	857	985	886	918	1 099	863	925	892	
1981 .....	1 053	1 416	631	949	1 080	945	1 062	1 222	953	1 055	999	
1982 .....	1 129	1 500	669	1 047	1 174	1 009	1 135	1 315	1 043	1 147	1 037	
1983 .....	1 228	1 640	713	1 145	1 275	1 094	1 188	1 415	1 123	1 212	1 104	
1983 I	1 192	1 582	698	1 113	1 227	1 059	1 181	1 370	1 090	1 187	1 104	
II	1 199	1 595	698	1 121	1 239	1 065	1 174	1 383	1 097	1 193	1 087	
III	1 203	1 604	701	1 122	1 242	1 069	1 165	1 385	1 103	1 192	1 076	
IV	1 210	1 616	704	1 126	1 251	1 076	1 163	1 393	1 113	1 196	1 077	
V	1 212	1 619	707	1 123	1 251	1 080	1 172	1 397	1 105	1 197	1 084	
VI	1 229	1 646	712	1 143	1 266	1 098	1 182	1 421	1 120	1 210	1 095	
VII	1 235	1 651	716	1 150	1 297	1 103	1 190	1 428	1 129	1 216	1 106	
VIII	1 241	1 662	719	1 154	1 298	1 108	1 192	1 432	1 129	1 217	1 112	
IX	1 248	1 669	722	1 163	1 302	1 113	1 206	1 434	1 131	1 226	1 121	
X	1 252	1 674	725	1 167	1 305	1 117	1 206	1 441	1 148	1 232	1 125	
XI	1 257	1 680	727	1 174	1 308	1 118	1 212	1 446	1 152	1 239	1 129	
XII	1 263	1 685	729	1 183	1 309	1 121	1 215	1 452	1 157	1 243	1 130	
1984 I	1 273	1 698	735	1 192	1 320	1 131	1 224	1 460	1 168	1 251	1 142	
II	1 280	1 711	744	1 189	1 326	1 137	1 224	1 475	1 172	1 256	1 141	
III	1 286	1 719	748	1 195	1 339	1 144	1 232	1 477	1 179	1 265	1 144	
IV	1 291	1 726	753	1 196	1 349	1 146	1 241	1 480	1 185	1 277	1 142	
V	1 297	1 741	755	1 195	1 357	1 153	1 248	1 490	1 184	1 279	1 152	
VI	1 301	1 747	759	1 199	1 361	1 158	1 251	1 497	1 188	1 282	1 158	
VII	1 305	1 749	761	1 205	1 385	1 161	1 259	1 500	1 193	1 286	1 169	
VIII	1 310	1 755	762	1 212	1 393	1 167	1 260	1 503	1 201	1 293	1 164	
IX	1 315	1 762	762	1 220	1 396	1 173	1 276	1 509	1 208	1 305	1 178	
X												
XI												
XII												

Ks. huomautusosasto numerossa I.

Se notavdelningen i häfte I.

See note section in No. I.

41. Tuotannon hintaindeksi – Produktionsprisindex – Production Price Index

1949 = 100. Ryhmien painot ilmoitettu suluisissa – Gruppvikterna angivna inom parentes – Weighting figures in parentheses

Vuosi ja kuukausi År och månad Year and month	Tavararyhmä (SITC) – Varugrupp (SITC) – Commodity group (SITC)										
	0	1	2	5	6	7	Siitä – Därav – Of which			8	
	Elintarvik- keet Livsmedel Food	Juomat ja tupak- ka Drycker och tobak Bever- ages and tobacco	Raaka-aineet (syötäväksi kelpaamatto- mat) Råvaror (icke ätbara) Crude materials (ined- ible)	Kemian teollisuuden tuotteet Produkter av kemisk industri Chemicals	Valmiste- tut teokset Bearbeta- de varor Manufact- ured goods	Koneet ja laitteet sekä kuljetusväl- ineet Maskiner och appa- rater samt transport medel Machinery and trans- port equip- ment	71 Koneet ja lait- teet (ei sähkö- koneet) Maskiner och appar. (andra än elektriska) Machinery (other than electrical)	72 Sähkökoneet, -laitteet ja -tarvikkeet Elektriska ma- skiner, appa- rater, materiel Electrical ma- chinery, appa- ratus, etc.	73 Kuljetus- neuvot Trans- port- medel Transport equip- ment	8 Erinäiset valmiit ta- varat Diverse färdiga varor Miscel- laneous manufac- tured ar- ticles	
	<sup>1)</sup> (100,00)	(13,49)	(1,35)	(10,80)	(5,84)	(24,96)	(12,96)	(6,22)	(3,07)	(3,67)	(11,38)
	<sup>2)</sup> (100,00)	(15,24)	(1,44)	(10,30)	(6,18)	(26,24)	(14,96)	(6,82)	(3,28)	(4,86)	(10,70)
	<sup>3)</sup> (100,00)	(27,35)	(1,51)	(24,68)	(3,28)	(21,86)	(9,39)	(3,36)	(2,59)	(3,44)	(9,83)
	1	2	3	4	5	6	7	8	9	10	11
1979 .....	807	778	754	962	596	692	744	795	649	765	892
1980 .....	932	871	833	1 126	687	772	810	867	715	824	997
1981 .....	1 059	991	918	1 225	775	844	883	950	752	909	1 101
1982 .....	1 139	1 098	1 013	1 227	839	915	959	1 036	795	996	1 201
1983 .....	1 195	1 175	1 102	1 281	888	961	1 029	1 120	849	1 061	1 301
1983 I	1 178	1 136	1 067	1 234	851	946	1 001	1 088	833	1 030	1 256
II	1 181	1 140	1 074	1 229	863	944	1 008	1 097	831	1 042	1 265
III	1 179	1 151	1 082	1 225	871	944	1 016	1 108	833	1 049	1 268
IV	1 180	1 167	1 082	1 246	877	949	1 020	1 110	838	1 053	1 284
V	1 188	1 188	1 090	1 255	884	954	1 025	1 113	851	1 057	1 286
VI	1 189	1 181	1 113	1 270	884	962	1 032	1 123	852	1 063	1 289
VII	1 195	1 177	1 113	1 284	881	967	1 043	1 124	855	1 065	1 319
VIII	1 197	1 176	1 115	1 301	887	968	1 037	1 128	856	1 069	1 319
IX	1 209	1 185	1 112	1 323	902	972	1 040	1 134	857	1 070	1 324
X	1 209	1 193	1 112	1 328	908	977	1 041	1 134	860	1 069	1 330
XI	1 213	1 201	1 134	1 328	920	977	1 047	1 138	862	1 082	1 333
XII	1 217	1 207	1 134	1 347	925	976	1 050	1 143	864	1 086	1 336
1984 I	1 222	1 220	1 140	1 379	931	976	1 057	1 152	871	1 088	1 347
II	1 231	1 223	1 152	1 406	939	987	1 066	1 160	885	1 093	1 351
III	1 236	1 232	1 157	1 400	945	994	1 068	1 165	882	1 095	1 353
IV	1 248	1 246	1 156	1 508	943	997	1 071	1 168	885	1 101	1 357
V	1 255	1 262	1 175	1 526	944	999	1 078	1 178	884	1 110	1 364
VI	1 258	1 269	1 174	1 534	943	1 008	1 080	1 178	886	1 112	1 368
VII	1 264	1 270	1 174	1 550	935	1 015	1 084	1 186	888	1 114	1 399
VIII	1 273	1 282	1 176	1 565	940	1 027	1 087	1 191	888	1 119	1 405
IX	1 280	1 290	1 187	1 567	942	1 031	1 090	1 195	886	1 123	1 413
X											
XI											
XII											

Ks. huomautusosasto numerossa I.

Se notavdelningen i häfte I.

See note section in No. I.

<sup>1)</sup> 1983: V–.

<sup>2)</sup> 1979: VI–1983: IV.

<sup>3)</sup> – 1979: V.

HINNAT JA PALKAT – PRISER OCH LÖNER – PRICES AND WAGES

41. Tuotannon hintaindeksi (jatk.) – Produktionsprisindex (forts.) – Production Price Index (cont.)

1949 = 100

		Toimiala (ISIC, Rev. 1) – Näringsgren (ISIC, Rev. 1) – Industry (ISIC, Rev. 1)								
		2–3 Siitä – Därav – Of which								
Vuosi ja År och månad Year and month	2–3 Tehdasteol- lisuus Fabriks- industri Manufacturing	23 Tekstiliiteol- lisuus Textilindustri Manufacture of textiles	24 Kenkä-, vaate- tus- ja omp.teol- lisuus Sko-, konfektio- ns- och sömn- nadsindustri Manuf. of foot- wear, other wearing apparel and made-up textile goods	25–26 Puu- ja huo- nekaluteolli- isuus Trä- och mö- belindustri Manufacture of wood and furniture	27 Paperiteolli- isuus Pappers- industri Manufacture of paper and paper products	29–30 Nahka- ja kumi- teollisuus Skinn-, läder- och gummi- industri Manufacture of leather and rubber products	31 Kemian teollisuus Kernisk industri Manufacture of chemicals and chemi- cal products	33 Savi-, lasi- ja kivenjalostusteol- lisuus Ler-, glas- och stenförädlings- industri Manufacture of nonmetallic min- eral products	34–38 Metalliteolli- isuus Metallin- dustri Manufacture of metal and metal products	
		<sup>1)</sup> (86,88)	(2,27)	(2,78)	(7,72)	(18,04)	(0,79)	(13,95)	(2,45)	(23,46)
	<sup>2)</sup> (88,39)	(3,23)	(2,75)	(5,62)	(19,69)	(0,81)	(11,60)	(2,80)	(24,65)	
	<sup>3)</sup> (74,66)	(6,17)	(3,41)	(10,63)	(11,84)	(1,60)	(3,99)	(2,89)	(15,34)	
	12	13	14	15	16	17	18	19	20	
1979 .....	787	545	563	1 042	784	846	559	779	719	
1980 .....	900	596	626	1 235	889	953	739	871	787	
1981 .....	1 007	666	696	1 284	1 011	1 009	889	988	841	
1982 .....	1 084	744	738	1 338	1 088	1 119	933	1 087	904	
1983 .....	1 154	812	779	1 480	1 128	1 188	992	1 172	962	
1983	I 1 129	790	761	1 423	1 106	1 160	1 002	1 150	936	
	II 1 132	792	765	1 427	1 103	1 162	1 008	1 148	940	
	III 1 130	795	763	1 434	1 097	1 165	979	1 151	946	
	IV 1 137	797	769	1 448	1 110	1 161	968	1 156	951	
	V 1 146	801	771	1 460	1 116	1 165	973	1 159	956	
	VI 1 150	809	775	1 473	1 120	1 180	971	1 172	965	
	VII 1 156	820	780	1 493	1 139	1 191	973	1 182	966	
	VIII 1 159	825	782	1 497	1 140	1 193	978	1 184	970	
	IX 1 172	828	787	1 515	1 147	1 197	1 009	1 182	975	
	X 1 176	823	796	1 520	1 154	1 214	1 009	1 185	978	
	XI 1 180	828	798	1 531	1 150	1 230	1 013	1 194	981	
	XII 1 184	830	800	1 540	1 152	1 233	1 016	1 195	983	
1984	I 1 190	828	817	1 557	1 160	1 257	1 005	1 207	988	
	II 1 200	833	819	1 567	1 176	1 265	1 014	1 202	999	
	III 1 204	835	818	1 562	1 180	1 280	1 017	1 204	1 003	
	IV 1 218	839	823	1 560	1 234	1 284	1 013	1 206	1 006	
	V 1 226	841	823	1 567	1 242	1 297	1 015	1 211	1 011	
	VI 1 232	843	828	1 566	1 255	1 299	1 015	1 218	1 016	
	VII 1 240	859	851	1 584	1 273	1 327	1 011	1 219	1 020	
	VIII 1 249	872	857	1 600	1 288	1 326	1 015	1 225	1 025	
	IX 1 255	876	872	1 608	1 294	1 324	1 026	1 227	1 026	
	X									
	XI									
	XII									

Ks. huomautusosasto numerossa I.

Se notavdelningen i häfte I.

See note section in No. I.

HINNAT JA PALKAT – PRISER OCH LÖNER – PRICES AND WAGES

Vuosi ja kuukausi År och månad Year and month	Toimiala – Näringsgren – Industry					5 Sähkö-, kaasu-, vesi- johto- yms. laitokset El-, gas-, och vatten- verk. m.m. Electricity, gas, water and sanitary services	Kotimark- kinatava- rat Hemma- marknads- varor Home market goods	Siitä – Därav – Of which		Vientita- varat Export- varor Export goods	
	Siitä – Därav – Of which							2–3 Tehdasteoli- suustuotteet Fabriksin- dustriprodu- ukter Manufact- uring prod- ucts	Siitä Därav Of which		
	34 Metallien perusteoli- isuus Metallverk Basic metal in- dustries	35 Metallituote- teollisuus Metallmanu- faktuur Manufacture of metal prod- ucts except machinery and transport equipment	36 Koneteolli- isuus Maskinin- dustri Manufacture of machinery except electrical machinery	37 Sähkötekninen teollisuus Elektroteknisk industri Manufacture of electrical machinery, ap- paratus, appli- ances and supplies	38 Kulkuneuvo- teollisuus Transport- medelsin- dustri Manufacture of transport equipment			34–38 Metalliteoli- suustuotteet Metallindustri- produkter Manufacture of metal products			
	<sup>1)</sup> (6,93)	(3,38)	(5,95)	(3,01)	(3,75)	(12,25)	(70,84)	(57,82)	(14,88)	(29,16)	
	<sup>2)</sup> (6,08)	(3,70)	(6,07)	(3,50)	(5,04)	(10,82)	(76,37)	(64,84)	(16,91)	(23,63)	
	<sup>3)</sup> (2,95)	(2,86)	(3,36)	(2,73)	(3,44)	(1,85)	(81,93)	(57,89)	(14,45)	(18,07)	
	21	22	23	24	25	26	27	28	29	30	
1979 .....	678	711	794	621	766	581	791	757	710	880	
1980 .....	752	786	867	685	825	737	924	874	778	980	
1981 .....	758	846	947	722	910	939	1 063	987	828	1 063	
1982 .....	804	896	1 031	764	998	1 005	1 148	1 068	903	1 126	
1983 .....	831	955	1 112	817	1 068	946	1 200	1 139	963	1 194	
1983	I	811	929	1 082	798	1 035	988	1 187	1 114	938	1 166
	II	806	932	1 088	799	1 048	988	1 191	1 119	942	1 163
	III	808	942	1 101	800	1 055	988	1 189	1 116	947	1 165
	IV	817	945	1 103	805	1 059	953	1 187	1 122	952	1 176
	V	819	948	1 105	818	1 063	953	1 195	1 130	957	1 184
	VI	833	955	1 115	819	1 070	934	1 192	1 131	966	1 195
	VII	832	960	1 116	821	1 072	933	1 198	1 138	968	1 201
	VIII	840	960	1 120	824	1 075	934	1 200	1 141	970	1 205
	IX	849	965	1 126	825	1 077	933	1 214	1 157	977	1 210
	X	853	969	1 125	828	1 076	912	1 213	1 161	979	1 215
	XI	849	978	1 127	831	1 089	916	1 216	1 164	981	1 221
	XII	849	979	1 132	832	1 093	916	1 219	1 168	981	1 226
1984	I	852	983	1 143	838	1 094	918	1 226	1 174	987	1 228
	II	869	991	1 154	849	1 099	918	1 230	1 180	997	1 249
	III	876	995	1 157	848	1 101	919	1 237	1 187	1 002	1 248
	IV	881	992	1 161	848	1 107	918	1 248	1 201	1 003	1 263
	V	885	992	1 170	849	1 115	916	1 255	1 209	1 008	1 270
	VI	897	993	1 170	851	1 118	905	1 257	1 214	1 012	1 276
	VII	902	997	1 177	853	1 120	900	1 261	1 219	1 014	1 290
	VIII	910	998	1 182	853	1 125	899	1 268	1 228	1 020	1 301
	IX	909	1 000	1 187	851	1 129	906	1 276	1 235	1 021	1 305
	X										
	XI										
	XII										

Ks. huomautusosasto numerossa I.

Se notavdelningen i häfte I.

See note section in No. I.

HINNAT JA PALKAT – PRISER OCH LÖNER – PRICES AND WAGES

42. Tuonnin hintaindeksi (cif) – Importprisindex (cif) – Import Price Index (cif)

1949 = 100. Ryhmien painot ilmoitettu suluisissa – Gruppvikterna angivna inom parentes – Weighting figures in parentheses

Vuosi ja kuukausi År och månad Year and month	Kokonaisindeksi Total index Total index	Tavararyhmä (SITC) – Varugrupp (SITC) – Commodity group (SITC)							7 Koneet, laitteet, kuljetusvälineet Maskiner, apparater, transportmedel Machinery and transport equipment	
		0 Elintarvikkeet Livsmedel Food	1 Juomat ja tupakka Drycker och tobak Beverages and tobacco	2 Raaka-aineet (syötäväksi kel- paamattomat) Råvaror (icke ätbara) Crude materials (inedible)	3 Kivennäispoltoaineet ja -öljyt Mineraliska bränslen och oljor Mineral fuels and oils	5 Kemian teollisuuden tuotteet Produkter av kemisk industri Chemicals	6 Valmistetut teokset Bearbetade varor Manufactured goods	Siitä - Därav Of which 67–68 Epäjalot metallit Oädla metaller Base metals		
		<sup>1)</sup> (100,00)	(6,65)	(0,43)	(4,65)	(29,10)	(9,13)	(16,20)		(6,25)
		<sup>2)</sup> (100,00)	(6,83)	(0,76)	(6,27)	(19,16)	(8,09)	(17,34)	(6,91)	(35,36)
		<sup>3)</sup> (100,00)	(16,18)	(1,98)	(12,98)	(9,31)	(7,02)	(31,60)	(18,32)	(18,47)
		1	2	3	4	5	6	7	8	9
1979 .....	732	683	939	522	1 041	578	574	669	1 068	
1980 .....	858	823	948	568	1 518	649	619	723	1 134	
1981 .....	961	871	1 137	625	1 928	683	638	714	1 217	
1982 .....	1 001	841	1 314	659	1 987	715	670	745	1 284	
1983 .....	1 064	904	1 540	710	2 041	760	722	782	1 388	
1983 I	1 066	852	1 481	706	2 154	745	706	766	1 367	
II	1 049	861	1 490	702	2 023	747	713	766	1 373	
III	1 038	874	1 482	697	1 940	749	716	768	1 377	
IV	1 038	879	1 536	691	1 920	751	719	777	1 388	
V	1 047	885	1 543	688	1 982	750	717	774	1 382	
VI	1 051	898	1 547	694	1 987	755	720	780	1 382	
VII	1 063	907	1 562	697	2 042	759	723	789	1 384	
VIII	1 073	919	1 579	704	2 070	764	727	796	1 391	
IX	1 081	925	1 564	726	2 099	766	730	794	1 395	
X	1 082	946	1 553	732	2 079	774	731	793	1 400	
XI	1 088	940	1 560	737	2 107	778	729	788	1 404	
XII	1 091	957	1 580	745	2 092	785	729	787	1 416	
1984 I	1 103	965	1 687	751	2 129	790	734	801	1 428	
II	1 098	965	1 653	755	2 091	789	735	803	1 431	
III	1 093	960	1 680	754	2 053	788	738	801	1 437	
IV	1 092	954	1 674	738	2 050	789	739	802	1 440	
V	1 104	963	1 699	750	2 102	785	745	815	1 445	
VI	1 112	977	1 704	758	2 127	786	746	816	1 451	
VII	1 123	974	1 731	767	2 161	816	749	812	1 454	
VIII	1 113	987	1 755	762	2 086	812	750	815	1 458	
IX	1 127	988	1 778	770	2 161	813	753	821	1 458	
X										
XI										
XII										

Ks. huomautusosasto numerossa I.

Se notavdelningen i häfte I.

See note section in No. I.

<sup>1)</sup> 1983: V–.

<sup>2)</sup> 1979: VI–1983: IV.

<sup>3)</sup> –1979: V.

43. Viennin hintaindeksi (fob) – Exportprisindex (fob) – Export Price Index (fob)

1949 = 100. Ryhmien painot ilmoitettu suluisissa – Gruppvikterna angivna inom parentes – Weighting figures in parentheses

Vuosi ja kuukausi År och månad Year and month	Kokonais- indeksi Totalindex	Tavararyhmä (SITC) – Varugrupp (SITC) – Commodity group (SITC)							7 Koneet, laitteet, kuljetusvälineet Maskiner, -apparater, transport- medel Machinery and transport equip- ment
		0 Elintarvik- keet Livsmedel Food	2 Raaka-aineet (syötäväksi kel- paamattomat) Råvaror (icke ätbara) Crude mate- rials (inedible)	Siitä – Därav – Of which		6 Valmistetut teokset Bearbetade varor Manufactured goods	Siitä – Därav – Of which		
				24 Puutavarat Trävaror Wood	25 Paperivanu- ke Pappersmas- sa Pulp		63 Puuteokset Varor av trä Goods of wood	64 Paperi ja pahvi sekä niistä val- mistetut teokset Papper, papp och varor därav Paper, paper- board and manuf. thereof	
	<sup>1)</sup> (100,00)	(2,46)	(19,81)	(10,57)	(6,54)	(38,57)	(3,69)	(22,46)	(17,76)
	<sup>2)</sup> (100,00)	(3,06)	(16,07)	(6,89)	(6,89)	(42,31)	(3,32)	(28,09)	(22,97)
	<sup>3)</sup> (100,00)	(2,74)	(55,03)	(32,01)	(22,10)	(30,18)	(9,60)	(17,99)	(3,51)
	1	2	3	4	5	6	7	8	9
1979 .....	872	475	950	1 068	819	726	554	762	914
1980 .....	969	611	1 095	1 282	964	783	633	844	993
1981 .....	1 046	699	1 099	1 203	1 133	885	677	959	1 067
1982 .....	1 111	774	1 105	1 157	1 151	954	701	1 046	1 142
1983 .....	1 175	822	1 169	1 345	1 114	987	767	1 079	1 232
1983 I	1 153	818	1 143	1 263	1 096	986	741	1 091	1 192
II	1 148	815	1 133	1 261	1 088	977	747	1 076	1 201
III	1 148	810	1 123	1 277	1 055	971	755	1 063	1 216
IV	1 159	817	1 148	1 308	1 089	974	761	1 066	1 222
V	1 165	825	1 140	1 323	1 087	982	762	1 082	1 233
VI	1 175	834	1 161	1 358	1 096	986	737	1 086	1 239
VII	1 181	824	1 171	1 362	1 118	991	768	1 085	1 239
VIII	1 185	824	1 185	1 365	1 148	989	774	1 071	1 241
IX	1 190	817	1 194	1 374	1 163	992	791	1 074	1 245
X	1 194	819	1 195	1 398	1 137	999	777	1 088	1 246
XI	1 198	826	1 192	1 420	1 135	1 001	802	1 085	1 254
XII	1 210	831	1 249	1 431	1 158	1 001	794	1 081	1 258
1984 I	1 213	829	1 286	1 465	1 204	993	789	1 067	1 267
II	1 235	834	1 308	1 482	1 216	1 017	799	1 098	1 281
III	1 236	835	1 306	1 487	1 165	1 025	802	1 113	1 283
IV	1 250	821	1 379	1 488	1 361	1 030	792	1 118	1 287
V	1 255	809	1 396	1 496	1 414	1 031	802	1 115	1 294
VI	1 260	813	1 394	1 495	1 413	1 045	802	1 132	1 290
VII	1 275	823	1 414	1 520	1 438	1 055	813	1 143	1 301
VIII	1 285	825	1 427	1 511	1 482	1 066	831	1 152	1 304
IX	1 289	830	1 429	1 516	1 483	1 069	829	1 161	1 307
X									
XI									
XII									

Ks. huomautusosasto numerossa I.

Se notavdelningen i häfte I.

See note section in No. I.

<sup>1)</sup> 1983: V –.

<sup>2)</sup> 1979: VI – 1983: IV.

<sup>3)</sup> – 1979: V.

HINNAT JA PALKAT – PRISER OCH LÖNER – PRICES AND WAGES

44. Maatalouden hintaindeksjä – Prisindex för lantbruket – Price indices for agriculture

1980 = 100

Vuosi ja kuukausi År och månad Year and month	Tuottajahintaindeksi Producentprisindex Producer prices	Tarvikehintaindeksi Förnödenhetsprisindex Requisites	Vuosi ja neljännes År och kvartal Year and quarter	Kone- ja kalustokustannus- indeksi Maskin- och materielkost- nadsindex Machine and tool costs	Tuotantopanosten hintaindeksi <sup>1)</sup> Input prisindex <sup>1)</sup> Costs price index <sup>1)</sup>
	1	2		3	4
1981 .....	113	121	1981 .....	110	115
1982 .....	128	133	1982 .....	118	125
1983 .....	137	145	1983 .....	131	136
1983			1980		
I	133	140	I	97	95
II	133	141	II	99	99
III	136	141	III	101	101
IV	136	141	IV	103	105
V	135	144			
VI	135	146	1981	I	110
VII	134	145	II	109	114
VIII	135	146	III	111	117
IX	141	147	IV	113	120
X	142	148			
XI	142	152	1982	I	124
XII	143	151	II	118	126
			III	119	124
1984			IV	120	127
I	142	152			
II	142	155	1983	I	132
III	144	157	II	129	135
IV	143	158	III	132	137
V	142	159	IV	134	140
VI	141	161			
VII	141	160	1984	I	*144
VIII	*143	*160	II	*138	*147
IX			III	*139	
X					
XI					
XII					

Ks. huomautusosasto numerossa I.

Se notavdelningen i häfte I.

See note section in No. I.

<sup>1)</sup> Painot:

Tarvikkeet	0,499
Rakennukset	0,088
Koneet ja kalusto	0,240
Muut	0,173
Yhteensä	1,000

<sup>1)</sup> Vikter:

Förnödenheter	0,499
Byggnader	0,088
Maskiner och materiel	0,240
Övrigt	0,173
Sammanlagt	1,000

<sup>1)</sup> Weights:

Requisites	0,499
Buildings	0,088
Machines and tools	0,240
Others	0,173
Total	1,000

45. Elintarvikkeiden vähittäiskauppahintoja – Detaljhandelspriser för livsmedel – Retail prices of food products

Hinnat on kerätty marraskuusta 1983 lähtien osittain eri paikkakunnilta ja eri liikkeistä kuin aikaisemmin, joten hintatiedot eivät ole täysin vertailukelpoisia edellisiin hintatietoihin nähden.

Fr.o.m. november 1983 har priserna delvis insamlats på olika orter och i olika affärer än tidigare och prisuppgifterna är således inte helt jämförbara med tidigare prisuppgifter.

The prices have been collected in partly new places and shops since November 1983. Thus the prices are not quite comparable with earlier ones.

mk

Vuosi ja kuukausi År och månad Year and month	Kulutusmaito, pakattu Komsumtionsmjölk, i förpackning Milk, packed	Meijerivoi Mejerismör Dairy butter	Juusto, Emmental Ost, Emmental Cheese, Emmenthal	Margariini Margarin Margarine	Munat Ägg Eggs	Ruokaperuna Matpotatis Potatoes	Erikoisvehnäjuhot Specialvetemjöl Wheat flour	Ruisjauhot, tavalliset Rågmjöl, vanligt Rye flour	Kaura- hiutaleet Havre- flingor Flaked oats	Näkki- leipä Knäcke- bröd Crisp bread	Reikäleipä, pehmeä Hällkaka, mjuk Rye bread, soft	
	l	500 g	kg	250 g	kg	<sup>1)</sup> kg	2 kg	kg	kg	530 g	<sup>2)</sup> 400 g	
	1	2	3	4	5	6	7	8	9	10	11	
1979 .....	1,95	10,44	21,77	2,76	9,35	1,45	6,47	2,22	4,16	5,50	1,84	
1980 .....	2,17	11,87	24,63	3,18	10,85	2,08	8,04	2,73	4,77	6,34	2,19	
1981 .....	2,43	13,47	28,07	3,95	12,47	2,03	9,95	3,39	5,72	7,17	2,58	
1982 .....	2,75	15,29	31,51	4,51	13,61	<u>3,39</u>	11,33	3,73	6,79	7,72	<u>2,97</u>	
1983 .....	3,00	16,25	34,08	4,81	14,90	7,05	12,04	3,87	7,57	8,47	2,96	
1983	I	2,85	15,76	32,51	4,70	13,89	2,88	11,77	3,74	7,01	7,76	3,08
	II	2,85	15,80	32,19	4,71	13,89	2,96	11,78	3,74	7,17	7,75	3,09
	III	2,96	16,32	33,34	4,72	14,49	2,99	11,74	3,75	7,18	7,82	3,07
	IV	3,01	16,84	34,10	4,85	14,79	3,01	11,90	3,74	7,21	7,78	3,09
	V	3,01	16,73	34,23	4,97	14,90	3,04	12,04	3,75	7,46	7,92	3,21
	VI	3,01	16,68	34,70	5,08	15,07	3,08	12,39	3,78	7,58	8,09	3,28
	VII	3,00	16,78	34,76	5,12	15,12	3,08	12,44	3,79	7,68	8,19	3,31
	VIII	3,00	16,83	34,52	5,13	14,99	1,94	12,58	3,84	7,74	8,28	3,31
	IX	3,08	16,76	35,36	5,14	15,06	2,01	13,31	4,04	7,93	8,39	3,46
	X	3,08	16,79	35,47	5,13	15,18	<u>2,07</u>	13,43	4,22	7,90	8,55	<u>3,46</u>
	XI	3,09	16,56	35,54	5,05	15,38	<u>5,37</u>	12,95	4,28	8,01	9,00	3,16
	XII	3,09	14,67	35,48	5,03	15,69	5,46	12,90	4,31	8,06	9,07	3,13
1984	I	3,09	16,53	35,54	5,05	15,53	5,62	13,24	4,33	8,04	9,11	3,14
	II	3,09	16,68	35,10	5,06	15,62	5,69	13,36	4,38	8,14	9,19	3,14
	III	3,18	17,14	36,16	5,05	15,78	5,79	13,44	4,48	8,27	9,43	3,14
	IV	3,22	17,66	36,63	5,46	16,15	5,89	13,57	4,53	8,41	9,54	3,29
	V	3,22	17,52	37,05	5,65	16,24	6,05	13,85	4,54	8,45	9,57	3,31
	VI	3,22	17,56	36,98	5,68	16,12	6,19	13,77	4,52	8,45	9,56	3,32
	VII	3,22	17,73	37,14	5,71	15,96	6,19	13,96	4,54	8,53	9,61	3,32
	VIII	3,22	17,55	37,11	5,72	15,76	<sup>3)</sup> 2,03	14,04	4,62	8,61	9,68	3,51
	IX	3,26	17,89	37,34	5,73	15,82	5,48	14,17	4,79	8,63	9,85	3,50
	X											
	XI											
	XII											

Ks. huomautusosasto numerossa I.

Se notavdelningen i häfte I.

See note section in No. I.

<sup>1)</sup> Marraskuusta 1983 lähtien 2,5 kg.

<sup>1)</sup> Fr.o.m. november 1983 2,5 kg.

<sup>1)</sup> Since November 1983 2,5 kg.

<sup>2)</sup> Marraskuusta 1983 lähtien 320 g.

<sup>2)</sup> Fr.o.m. november 1983 320 g.

<sup>2)</sup> Since November 1983 320 g.

<sup>3)</sup> 1 kg (uudet perunat).

<sup>3)</sup> 1 kg (nypotatis).

<sup>3)</sup> 1 kg (fresh potatoes).

45. Elintarvikkeiden vähittäiskauppahintoja (jatk.) – Detaljhandelspriser för livsmedel (forts.) –  
Retail prices of food products (cont.)

mk

Vuosi ja kuukausi År och månad Year and month	Vehnäleipä, ranskanleipä Vetebröd, franskt bröd White wheat bread	Makaroni, lyhyt Makaroni Macaroni	Mullinliha, lapa Ungnöt, bog Yearling, shoulder	Naudanliha, jauheliha Nötkött, malet Beef, minced	Sianliha, tuore, keski- kylki Fläsk, färskt, sidfläsk Fresh pork, flank	Nakkimak- kara Knackkorv Frank- furter	Silakka, tuore Strömming, färsk Baltic her- ring, fresh	Silli, suo- lattu Sill, saltad Salted herring	Palasokeri Bitsocker Lump sugar	Kahvi, paahdettu Kaffe, rostat Coffee, roasted	Appelsiinit Apelsiner Oranges
	400 g	1) 500 g	kg	kg	kg	kg	kg	kg	kg	500 g	kg
	12	13	14	15	16	17	18	19	20	21	22
1979 .....	2,42	2,81	22,39	21,29	14,45	19,67	4,08	17,98	4,54	14,68	4,34
1980 .....	2,87	3,33	25,65	24,02	15,61	21,66	4,62	19,07	6,13	15,44	4,90
1981 .....	3,38	4,02	28,89	27,44	17,59	24,35	4,85	19,13	7,66	14,09	5,70
1982 .....	3,85	4,49	32,71	31,08	19,52	26,76	5,52	18,90	7,36	14,79	6,19
1983 .....	4,47	3,95	35,80	34,44	21,62	27,41	5,70	18,51	7,69	16,46	6,48
1983 I	3,99	4,74	33,57	31,99	19,91	27,22	5,34	18,87	7,31	16,79	5,01
II	4,00	4,76	33,88	32,04	19,88	27,26	5,41	19,37	7,50	16,94	5,00
III	4,00	4,78	34,40	32,77	20,51	27,63	5,34	19,35	7,51	16,99	5,00
IV	3,96	4,80	35,07	33,37	20,81	27,91	5,43	19,42	7,50	17,21	5,51
V	4,17	4,88	35,59	33,60	21,44	28,16	5,21	19,63	7,67	16,65	5,43
VI	4,23	5,06	35,98	34,14	21,93	28,57	5,29	19,36	7,86	16,58	5,98
VII	4,20	5,11	36,06	34,25	22,14	28,39	5,74	18,77	7,90	16,59	6,60
VIII	4,26	5,19	36,01	34,58	21,94	27,98	6,17	19,31	7,91	16,43	7,11
IX	4,43	5,34	35,90	34,91	21,81	28,58	5,84	19,36	7,91	16,50	8,54
X	4,46	5,37	36,23	35,20	21,92	28,76	5,77	19,32	7,91	16,09	9,37
XI	4,70	4,24	36,47	35,41	22,14	28,09	5,85	18,63	7,86	16,11	8,19
XII	4,69	4,25	36,78	35,39	22,35	28,13	5,62	17,59	7,87	15,83	9,31
1984 I	4,65	4,29	36,82	35,48	22,08	28,08	5,27	18,09	8,72	16,25	5,33
II	4,70	4,28	36,96	35,81	21,99	28,75	5,22	18,05	8,89	16,65	5,14
III	4,64	4,40	37,62	36,06	22,19	28,99	5,68	18,25	8,93	16,98	5,13
IV	4,85	4,45	38,14	36,08	23,12	29,53	5,52	18,22	8,93	17,20	4,93
V	4,87	4,49	38,39	36,91	23,68	30,05	5,36	18,22	8,95	17,50	5,21
VI	4,88	4,50	38,86	37,44	24,32	29,77	5,58	17,48	8,94	17,65	6,11
VII	4,93	4,52	39,11	37,61	24,46	29,48	6,10	17,05	8,96	17,50	8,16
VIII	5,12	4,52	39,16	37,77	24,26	29,56	6,73	17,69	8,96	17,54	8,89
IX	5,14	4,57	39,37	38,22	23,79	30,00	6,53	17,89	8,96	17,82	10,84
X											
XI											
XII											

Ks. huomautusosasto numerossa I.

Se notavdelningen i häfte I.

See note section in No. I.

1) Marraskuusta 1983 lähtien 400 g.

1) Fr.o.m. november 1983 400 g.

1) Since November 1983 400 g.

46. Työntekijän keskiansioita – De genomsnittliga förtjänsterna för arbetstagare – Average earnings of workers

Vuosi ja neljännes År och kvartal Year and quarter	Teollisuuden työntek. – Industriarbet. – Industrial workers													Ahtaus- työntekijät Stuveri- arbetare Dock workers																				
	Maatalous- työntekijät Lantbruks- arbetare Farm workers			Metsä- työntekijät Skogs- bruks- arbetare Timber workers			Metalli- teollisuus Metall- industri Metal industry			Paperi- ja puumas- sateollisuus Pappers- och trä- massa- industri Paper and pulp			Saha-, vaneri- ja puutalo- teollisuus Säverik, fanér- och trähus- fabriker Sawmills, ply- woodmills Manufacture of paper and wooden houses			Tekstiili- teollisuus Textil- industri Manu- facture of tex- tiles			Kaikkiaan Inalles Total			Talonra- kennus- työntekijät Husbygg- nads- arbetare Workers in con- struction of houses			Maa- ja vesiraken- nustyöntekijät Jord- och vatten- byggnads- arbetare Workers in construc- tion of streets, waterways etc.			Kaupun- kien työntekijät Arbets- tagare i städernas tjänst Workers in urban municipi- palities			Linja- auton- kuljet- tajat Buss- chauf- förer Bus drivers			
	tunti mk/timme hour		päivä mk/dag day		tunti mk/timme hour																													
	M	N			M	M	M	N	M	N	M	M	M		M	M	M	M	M	M	M	M	M	M										
1	2	3	4	5	6	7	8	9	10	11	12	13	14																					
1979 .....	15,10	12,63	177,54	19,35	20,29	17,16	12,63	19,08	14,36	20,49	15,56	18,62	17,80	19,32																				
1980 .....	16,75	14,08	208,58	21,60	23,49	19,46	14,30	21,51	16,22	22,56	17,15	21,42	19,87	21,56																				
1981 .....	18,71	15,67	226,01	24,08	26,81	21,53	16,59	24,17	18,43	25,68	18,96	23,75	22,64	24,20																				
1982 .....	17,49	16,69	244,19	26,49	29,45	23,33	18,80	26,59	20,51	28,31	21,19	26,00	24,83	26,94																				
1983 .....	18,78	17,11	262,36	28,80	32,34	25,68	20,55	29,07	22,50	31,69	22,85	28,31	26,95	29,05																				
1983 I	18,42	17,12	250,20	27,69	30,86	24,46	19,70	27,83	21,51	30,14	22,45	27,70	25,62	28,33																				
1983 II	18,83	17,12	265,80	28,96	33,93	25,88	20,63	29,55	22,68	31,47	23,01	28,27	27,29	28,31																				
1983 III	18,60	16,80	271,60	28,74	31,53	25,77	20,62	28,90	22,53	31,73	22,59	27,70	26,92	28,77																				
1983 IV	19,37	17,93	269,10	29,80	33,02	26,61	21,26	30,01	23,28	33,43	23,34	29,57	27,96	30,79																				
1984 I	20,36	18,29	241,54	29,99	34,50	26,92	21,58	30,45	23,53	34,12	24,34	30,25	28,01	30,37																				
1984 II	20,65	18,71	265,01	*31,85	*39,58	*28,57	*22,81	*32,90	*25,04		24,48	31,27																						
1984 III																																		
1984 IV																																		

47. Ansiotasoindeksejä – Förtjänstnivåindexar – Wage and salary indices

1964 = 100

Vuosi ja neljännes År och kvartal Year and quarter	Maataloustyöntekijät Lantbruksarbetare Agricultural workers			Teollisuustyöntekijät Industriarbetare Industrial workers			Palkansaajien yleinen ansiotasoindeksi Index för löntagarnas förtjänstnivå Index of wage and salary earnings					
	Miehet Män	Naiset Kvinnor	Yhteensä Summa	Miehet Män	Naiset Kvinnor	Yhteensä Summa	Yhteensä Total	Työntekijät Arbets- tagare Workers	Toimihenkilöt Tjänstemän Other employ- ees	Yksityiset Privata	Kunnat Kommuner Municipali- ties	Valtio Staten Central Government
	1	2	3	4	5	6	7	8	9	10	11	12
1979 .....	821	929	838	567	635	586	515	570	446	544	439	452
1980 .....	910	1 035	930	639	716	660	577	639	499	612	482	502
1981 .....	1 017	1 152	1 039	718	814	745	651	720	563	692	538	565
1982 .....	1 128	1 339	1 161	790	906	823	720	797	622	765	600	624
1983 .....	1 211	1 372	1 236	864	994	902	795	875	689	842	668	693
1983 I	1 188	1 373	1 217	827	950	862	759	838	657	804	632	667
1983 II	1 214	1 373	1 239	878	1 002	915	796	878	688	843	665	693
1983 III	1 200	1 347	1 223	859	995	899	797	875	692	843	672	692
1983 IV	1 249	1 438	1 279	892	1 028	931	827	907	718	874	702	719
1984 I	1 313	1 467	1 338	905	1 039	945	*841	*922	*730	*887	*722	*725
1984 II	1 332	1 500	1 358				*870	*965	*751	*924	*741	*737
1984 III												
1984 IV												

Ks. huomautusosasto numerossa I.

Se notavdelningen i häfte I.

See note section in No. I.

48. Palkansaajien ansiotasoindeksi – Löntagarnas förtjänstnivåindex – Wage and salary index

1975 = 100

Vuosi ja neljännes År och kvartal Year and quarter	Toimiala – Näringsgren – Industry									
	Maatalous Lantbruk Agriculture	Metsätalous Skogsbruk Forestry	Teollisuus Industri Industry	Talonrakennus- toiminta Husbyggnads- verksamhet House construction	Maa- ja vesi- rakennustoiminta Anläggnings- verksamhet Other construction	Tietoliikenne Post- och tele- kommunikationer Communications	Muu liikenne Övrig sam- färdsl Transport	Kauppa Handel Com- merce	Pankit Banker Banking	Vakuutus Försäkring Insurance
	1	2	3	4	5	6	7	8	9	10
1979 .....	157,0	158,7	149,8	134,6	139,4	148,7	146,4	158,6	156,1	158,3
1980 .....	175,1	182,1	168,2	148,5	154,5	167,1	165,5	180,6	179,6	177,1
1981 .....	198,2	199,9	190,5	168,0	172,1	189,1	185,6	204,2	199,7	204,1
1982 .....	221,0	217,7	211,3	184,5	188,9	208,3	204,1	225,1	218,4	224,9
1983 .....	239,3	234,9	232,1	204,9	209,0	231,3	224,2	247,7	244,2	250,2
1982 I	211,3	200,5	203,9	179,0	183,8	199,5	194,9	216,0	210,9	214,9
II	219,1	221,6	211,2	182,1	186,9	207,8	204,1	225,1	217,9	224,6
III	221,6	219,4	210,2	184,1	187,0	207,6	204,6	225,7	218,3	225,2
IV	229,7	229,1	219,7	192,6	197,8	218,5	212,7	233,6	226,4	234,7
1983 I	233,4	224,9	222,9	196,0	201,3	222,6	214,2	235,2	227,3	236,1
II	239,5	232,4	233,6	204,0	208,5	231,2	223,0	248,4	243,4	252,1
III	236,5	241,5	232,0	205,4	208,8	231,2	225,2	249,3	246,3	252,7
IV	247,9	241,1	239,0	214,3	217,5	240,3	234,0	258,0	259,6	259,8
*1984 I	254,1	242,9	243,6	219,8	222,7	242,2	238,4	259,3	267,7	260,9
II	262,1	252,7	254,7	226,1	227,8	247,1	248,4	269,4	270,7	274,4

Vuosi ja neljännes År och kvartal Year and quarter	Toimiala (jatck.) – Näringsgren (forts.) – Industry (cont.)					Yhteensä Summa Total	Työntekijät Arbets- tagare Wage earners	Toimihenkilöt Tjänstemän Salaried employees	Sektor – Sektor – Sector		
	Asuntojen omistus Bostäder Ownership of dwellings	Julkisen hallinto Offentlig förvaltning Public ad- ministration	Opetus- toiminta Undervis- ning Education	Terveys- ja sairaanhoito Hälsa- och sjukvård Medical and health services	Muut palvelukset Övriga tjänster Other ser- vices				Valtio Staten Central Government	Kunnat Kommun- er Municipalities	Yksityiset Privata Private
	11	12	13	14	15				16	17	18
1979 .....	149,3	142,7	145,8	138,6	156,0	148,9	149,3	148,6	145,6	142,6	150,8
1980 .....	167,5	157,9	159,8	153,5	174,4	166,8	167,5	166,3	161,9	156,8	169,8
1981 .....	197,2	178,1	178,0	172,3	196,0	188,1	188,8	187,4	182,2	174,8	191,9
1982 .....	220,0	197,2	198,3	191,7	217,6	208,0	208,8	207,3	201,1	195,0	212,0
1983 .....	240,7	219,3	223,2	212,5	239,0	229,6	229,3	229,5	223,3	217,2	233,3
1982 I	211,1	188,2	188,0	181,9	208,4	199,7	200,9	218,7	192,4	185,0	204,0
II	220,2	196,8	197,5	192,4	217,8	207,8	208,8	229,4	200,4	195,1	211,7
III	221,1	196,9	197,6	192,3	218,0	207,8	208,1	230,7	200,7	194,8	211,7
IV	227,7	207,0	209,9	200,3	226,3	216,9	217,4	239,4	211,1	204,9	220,4
1983 I	229,9	209,5	212,1	200,6	228,2	219,2	219,7	218,7	214,8	205,7	222,9
II	242,2	218,8	222,6	211,6	238,8	229,9	230,1	229,3	223,3	216,4	233,8
III	239,7	220,1	223,6	214,8	239,5	230,2	229,3	230,5	223,1	218,7	233,8
IV	250,8	228,7	234,8	223,1	249,2	239,1	237,8	239,3	231,7	228,2	242,3
*1984 I	250,5	232,8	236,9	231,1	253,5	242,9	241,7	243,1	233,7	234,7	245,9
II	262,3	237,4	241,8	237,2	262,0	251,4	252,9	250,2	237,6	240,9	256,1

Ks. huomautusosasto numerossa I.

Se notavdelningen i häfte I.

See note section in No. I.

49. Työnvälitys – Arbetsförmedling – Employment exchange

T = työttömiä työnhakijoita – arbetslösa arbetssökande – unemployed applicants for work  
 A = avoimia työpaikkoja – lediga platser – vacancies offered

Vuosi ja kuukausi År och månad Year and month	Avoimia työpaik- koja Lediga platser Vacancies offered	Työttömiä työnhakijoita – Arbetslösa arbetssökande Unemployed applicants for work					Lyhennetyllä työviikolla olevia Med förkor- tad arbets- vecka On reduced working week	Työllisyys- ammatti- kursseilla olevia I arbets- marknads- utbildning On retrain- ing courses	Tekninen, hallin- nollinen, kontt.tekn. ja kaupall. työ Tekniskt, admin- istrativt, admin- istrativt, arb- kommers. arb. Professional, technical, admin- istrative, clerical and sales work	Maatalous- ja metsätyö Lantbruks- och skogs- arbete Agricultural and forestry work			
		Kaikkiaan Inalles Total	Naisia Kvinnor Female	Pakkolo- mautet- tuja Permitte- rade Laid off	Työttömyyskas- satodistuksen saajia Mottagare av in- tyg för arbetslös- hetskassa Receivers of cer- tificates for unemployment insurance funds	Työttömyys- korvauksen saajia Arbetslös- hetsersätt- nings- tagare 1)				T	A	T	A
	1	2	3	4	5	6	7	8	9	10	11	12	
1979.....	8 311	150 342	63 181	9 529	54 888	56 608	8 049	15 334	20 204	2 592	7 145	282	
1980.....	12 232	109 481	50 982	6 627	36 733	42 437	5 039	14 668	18 484	3 337	5 452	499	
1981.....	13 037	115 389	53 894	11 365	49 607	44 186	10 223	14 813	16 690	3 700	5 627	736	
1982.....	11 301	138 077	63 056	15 636	61 636	53 033	14 203	16 903	20 964	3 833	6 421	806	
1983.....	11 816	143 921	63 903	14 941	64 742	55 455	10 620	18 087	22 015	3 993	7 591	618	
1983	I	8 793	165 450	69 618	-18 912	76 692	65 388	17 840	20 705	23 311	3 626	9 650	307
	II	9 002	165 394	68 285	23 917	79 948	63 585	15 854	21 635	21 585	3 745	9 794	231
	III	11 336	154 905	61 635	19 480	73 773	61 976	13 722	21 518	20 059	4 498	9 871	314
	IV	14 680	142 775	58 098	15 748	66 714	58 341	12 935	19 787	19 854	4 889	8 210	1 375
	V	15 407	122 373	54 895	9 217	54 165	48 395	9 341	18 284	20 617	5 409	5 379	1 107
	VI	13 268	131 208	60 218	12 567	55 089	47 403	8 274	15 637	21 083	4 244	5 823	894
	VII	13 139	141 523	66 220	23 531	63 846	50 576	3 306	13 981	21 188	3 824	5 868	779
	VIII	15 468	129 664	61 257	9 947	54 498	45 724	7 622	14 238	22 670	4 337	5 606	694
	IX	12 340	133 362	64 825	7 924	55 402	49 049	8 974	15 617	24 522	3 351	5 758	734
	X	10 764	140 168	67 144	9 547	60 256	52 876	9 523	17 355	24 226	3 368	7 200	522
	XI	9 021	144 778	65 858	12 340	65 116	58 089	9 415	19 277	22 368	3 521	8 476	262
	XII	8 572	155 454	68 779	16 161	71 412	64 068	10 638	19 005	22 699	3 107	9 460	191
1984	I	9 745	158 680	65 779	14 436	71 632	63 339	11 445	20 452	23 041	4 055	10 126	225
	II	10 623	156 220	62 941	17 223	72 530	60 831	11 524	20 814	21 591	4 110	10 130	262
	III	12 196	149 544	57 568	15 515	69 565	59 496	11 189	20 590	19 950	4 599	10 060	480
	IV	13 124	144 398	56 684	15 162	66 987	56 509	9 261	19 588	20 314	4 242	8 966	1 157
	V	17 051	115 310	50 662	7 790	51 105	45 941	7 462	17 923	19 845	5 647	5 068	1 070
	VI	14 935	121 907	55 745	8 642	49 951	43 732	5 344	15 269	20 912	3 465	5 448	2 972
	VII	13 074	130 463	61 412	15 120	56 439	46 183	3 383	13 497	21 607	3 288	5 613	800
	VIII	14 383	118 406	55 914	7 314	49 819	41 655	5 505	13 572	22 111	3 762	4 772	798
	IX	12 030	124 186	60 542	7 442	52 627	43 764	6 843	14 810	24 164	3 475	4 764	727
	X												
	XI												
	XII												

Ks. huomautusosasto numerossa I.

Se notavdelningen i häfte I.

See note section in No. I.

<sup>1)</sup> Recipients of Government unemployment assistance apart from unemployment funds.

TYÖMARKKINAT – ARBETSMARKNAD – LABOUR MARKET

49. Työnvälitys (jatk.) – Arbetsförmedling (forts.)  
Employment exchange (cont.)

Vuosi ja kuukausi År och månad Year and month	Kuljetus- ja liikennetyö Transport och kom- munikationsarbete Transport and com- munication work		Teollinen yms. työ Tillverknings- arbete m.m. Production and related work		Rakennustyö <sup>1)</sup> Byggnadsarbete <sup>1)</sup> Construction work <sup>1)</sup>		Palvelutyö Service arbete Service work		Muu työ Annat arbete Other work	
	T	A	T	A	T	A	T	A	T	A
	13	14	15	16	17	18	19	20	21	22
1979 .....	5 452	246	40 353	2 577	18 852	579	18 243	1 925	30 563	112
1980 .....	3 861	329	28 335	4 255	11 826	1 056	16 576	2 675	18 320	81
1981 .....	3 574	378	28 799	3 663	11 119	1 236	15 988	3 095	20 873	46
1982 .....	4 276	265	35 862	2 560	11 709	1 192	17 914	2 608	25 298	37
1983 .....	4 640	298	38 504	2 433	11 244	1 437	17 776	3 009	27 209	28
1983 I	5 635	231	42 598	1 827	15 794	654	20 518	2 133	29 032	15
II	5 538	256	41 727	1 936	16 412	638	19 017	2 186	27 404	10
III	5 393	249	40 537	2 553	15 786	870	17 780	2 823	25 999	29
IV	5 065	338	38 591	2 732	12 873	1 533	17 470	3 778	24 964	35
V	4 213	387	35 371	2 915	8 584	1 880	15 932	3 588	23 060	121
VI	3 769	387	36 829	2 410	7 941	1 620	15 369	3 676	27 827	37
VII	3 542	406	36 723	2 421	7 901	1 693	14 878	3 992	27 892	24
VIII	3 821	411	36 422	3 332	7 756	2 669	16 258	4 003	27 184	22
IX	4 244	292	36 657	2 696	7 697	2 356	18 609	2 885	27 951	26
X	4 549	220	37 638	2 520	9 032	1 618	19 596	2 508	28 380	8
XI	4 869	205	38 532	1 998	11 283	892	18 989	2 141	27 921	2
XII	5 046	193	40 427	1 851	13 869	826	18 894	2 399	28 898	4
1984 I	5 253	343	41 594	2 120	15 580	574	19 274	2 423	29 376	5
II	5 109	265	40 479	2 188	16 134	617	17 762	3 168	27 792	13
III	5 117	278	39 382	2 472	16 139	691	16 898	3 670	26 483	6
IV	4 877	276	37 954	2 510	14 569	1 126	16 693	3 775	25 863	38
V	3 854	438	31 925	3 371	9 170	1 967	14 886	4 489	22 772	69
VI	3 323	351	33 418	2 736	8 474	1 513	14 392	3 876	27 298	22
VII	3 283	378	33 823	2 880	8 993	1 820	14 594	3 898	27 430	10
VIII	3 457	351	31 797	3 621	8 358	2 101	15 121	3 721	25 476	29
IX	3 801	294	32 385	3 105	8 260	1 606	17 346	2 820	26 024	3
X										
XI										
XII										

Ks. huomautusosasto numerossa I.

<sup>1)</sup> Ml. maa- ja vesirakennustyö.

Se notavdelningen i häfte I.

<sup>1)</sup> Inkl. anläggningsarbete.

See note section in No. I.

<sup>1)</sup> Building and other construction work.

50. Työtaistelut  
Arbetskonflikter  
Industrial disputes

Luku Antal Num- ber	Työnteki- jöitä Arbetare Workers affected	Menetettyjä työpäiviä Förlorade arbetsdagar Working days lost
1	2	3
1 753	228 960	243 400
2 238	413 140	1 605 600
1 612	492 960	659 100
1 240	167 500	207 600
1 940	421 840	719 700
183	30 110	21 200
132	23 740	22 300
371	79 340	64 900
149	21 090	28 400
174	66 730	409 700
124	24 510	44 100
17	1 240	1 000
85	9 360	6 800
137	22 020	20 700
165	32 270	20 500
123	11 860	8 600
280	99 570	71 500
129	18 870	17 000
269	89 710	47 000
274	132 170	124 400
*151	* 69 230	*636 400
*144	* 33 800	*264 500
* 73	* 19 200	* 11 500
* 7	* 410	* 740
* 37	* 2 300	* 2 000
* 56	* 5 000	* 6 310

## 51. Työttömyys — Arbetslöshet — Unemployment

Vuosi ja kuukausi År och månad Year and month	Työttömät — Arbetslösa — Unemployed				Työttömyysaste — Relativt arbetslöshetsstal Unemployment rate				Työttömyyspäivät Arbetslöshetsdagar Unemployment days
	Kaikkiaan Inalles Total	Miehet Män Men	Naiset Kvinnor Women	15—24 -vuotiaat -åriga years of age	Kaikkiaan Inalles Total	Miehet Män Men	Naiset Kvinnor Women	15—24 -vuotiaat -åriga years of age	
	1 000				%				
	1	2	3	4	5	6	7	8	9
1979 .....	143	82	61	48	6,0	6,4	5,4	11,5	..
1980 .....	114	61	53	38	4,7	4,7	4,7	8,9	..
1981 .....	127	69	59	40	5,1	5,2	5,0	9,7	..
1982 .....	149	79	70	43	5,9	6,0	5,8	10,5	..
*1983 .....	156	83	73	45	6,1	6,2	6,0	11,3	59,09
*1983 <sup>1)</sup> I	180	96	84	55	7,3	7,4	7,2	15,8	5,85
II	165	94	71	48	6,7	7,3	6,0	13,5	4,87
III	164	93	71	43	6,6	7,1	6,0	11,8	5,37
IV	167	89	78	49	6,8	6,9	6,6	14,0	5,19
V	145	80	65	42	5,7	6,0	5,4	10,7	4,68
VI	166	85	81	64	6,1	6,0	6,3	11,5	5,11
VII	153	80	73	50	5,6	5,7	5,6	8,8	4,83
VIII	128	65	63	36	5,0	4,9	5,2	8,7	4,12
IX	143	71	72	39	5,6	5,3	6,0	10,2	4,46
X	151	78	73	43	6,0	5,9	6,1	11,6	4,85
XI	152	77	75	41	6,1	5,9	6,3	11,5	4,77
XII	157	84	73	37	6,2	6,4	6,1	10,3	4,99
*1984 I	171	95	76	44	6,8	7,2	6,4	12,3	5,53
II	169	92	77	40	6,8	7,0	6,4	11,4	5,10
III	168	101	67	41	6,6	7,7	5,5	11,8	5,36
IV	167	93	74	42	6,6	7,1	6,1	11,3	5,15
V	140	66	74	36	5,4	4,9	6,0	9,1	4,44
VI	175	81	94	74	6,4	5,6	7,2	13,3	5,38
VII	146	72	74	44	5,3	5,1	5,6	7,8	4,64
VIII	145	70	74	34	5,6	5,1	6,0	8,2	4,60
IX	153	75	78	40	6,0	5,7	6,4	10,9	4,79
X									
XI									
XII									

Ks. huomautusosasto numerossa I.

Se notavdelningen i häfte I.

See note section in No. I.

<sup>1)</sup> Tiedonkeruumenetelmä on uudistettu v. 1983. Aikasarjat on korjattu vertailukelpoisiksi v. 1983 lukujen kanssa.

<sup>1)</sup> Insamlingsmetoden har reviderats fr.o.m. 1983. Tidsserierna har ändrats så att de är jämförbara med 1983 års uppgifter.

<sup>1)</sup> The method of data collection was revised in 1983. The time series have been changed to be comparable with the 1983 data.

TYÖMARKKINAT – ARBETSMARKNAD – LABOUR MARKET

52. Työllisyys – Sysselsättning – Employment

Vuosi ja kuukausi År och månad Year and month	15–74 vuotiaita 15–74 åriga Population 15–74 years old	Työvoima yhteensä Arbetskraften inalles Total labour force	Työvoimaosuus Relativt arbetskraftstal Labour force participation rate	Työvoimaan kuulumattomat 15–74 v:t Befolkningen ej i arbetskraften Persons not in labour force	Siitä - Därav - Of which		Työlliset – Sysselsatta – Employed		
					Koululaiset ja opiskelijat Studenter Students	Kotitaloustyötä tekevät I hushållsarbete In household economy	Yhteensä <sup>1)</sup> Summa <sup>1)</sup> Total <sup>1)</sup>	Yrittäjät ja yrittäjäperheenjäsenet Företagare, företagarfamiljemedlemmar Self-employed and unpaid family workers	Palkansaajat Löntagare Wage and salary earners
	1 000	%		1 000 henkeä	– personer	– Persons in thousands			
	1	2	3	4	5	6	7	8	9
1979 .....	3 597	2 399	66,7	1 198	318	192	2 256	375	1 865
1980 .....	3 616	2 442	67,5	1 174	310	181	2 328	379	1 930
1981 .....	3 636	2 481	68,2	1 156	313	169	2 353	375	1 962
1982 .....	3 659	2 526	69,0	1 133	324	149	2 377	377	1 990
*1983 .....	3 681	2 546	69,2	1 135	326	149	2 390	386	2 004
*1983 <sup>2)</sup> I	3 670	2 469	67,3	1 201	384	157	2 289	377	1 912
II	3 672	2 479	67,5	1 193	384	144	2 314	354	1 960
III	3 674	2 497	68,0	1 177	376	154	2 333	377	1 956
IV	3 677	2 482	67,5	1 195	378	159	2 315	379	1 936
V	3 676	2 528	68,8	1 148	334	159	2 383	378	2 005
VI	3 678	2 715	73,8	963	147	152	2 549	404	2 144
VII	3 682	2 730	74,1	952	134	158	2 577	409	2 168
VIII	3 682	2 555	69,4	1 127	306	145	2 426	387	2 039
IX	3 682	2 540	69,0	1 142	358	142	2 397	412	1 986
X	3 687	2 520	68,3	1 167	356	150	2 369	402	1 967
XI	3 695	2 507	67,9	1 187	372	136	2 355	375	1 980
XII	3 695	2 526	68,4	1 169	377	143	2 369	380	1 989
*1984 I	3 699	2 510	67,9	1 189	371	151	2 339	380	1 959
II	3 700	2 498	67,5	1 202	373	147	2 329	348	1 981
III	3 694	2 520	68,2	1 173	386	142	2 353	375	1 978
IV	3 693	2 523	68,3	1 170	359	142	2 356	370	1 986
V	3 697	2 579	69,8	1 118	320	130	2 438	397	2 041
VI	3 695	2 745	74,3	950	148	150	2 570	400	2 170
VII	3 700	2 761	74,6	939	127	140	2 614	402	2 212
VIII	3 700	2 598	70,2	1 102	287	146	2 454	391	2 063
IX	3 703	2 549	68,8	1 154	346	136	2 395	382	2 013
X									
XI									
XII									

Ks. huomautusosasto numerossa I.

Se notavdelningen i häfte I.

See note section in No. I.

<sup>1)</sup> Ml. henkilöt, joiden ammattiasema on tuntematon.

<sup>1)</sup> Inkl. personer med okänd yrkeställning.

<sup>1)</sup> Incl. persons with unknown industrial status.

<sup>2)</sup> Ks. alaviite 1, s. 75.

<sup>2)</sup> Se not 1, s. 75.

<sup>2)</sup> See note 1, p. 75.

TYÖMARKKINAT – ARBETSMARKNAD – LABOUR MARKET

Työlliset – Sysselsatta – Employed

Toimiala TOL – Näringsgren NI – Industry SIC

Vuosi ja kuukausi År och månad Year and month	11,13 Maatalous Jordbruk Agriculture	12 Metsätal- ous Skogs- bruk Forestry	2, 3, 4 Teollisuus Industri Mining, manu- facturing elec- tricity, gas and water	51 Talonraken- nus Husbygg- nadsverk- samhet Building	52 Maa- ja ve- sirak.toim. Anlägg- ningsverk- samhet Other con- struction	6 Kauppa, ravin- tola ja majoi- tus Handel, resta- ur- och hotellv. Trade, restau- rants, hotels	7 Liikenne Sjåfårdsel Transport storage and communication	8 Rahoitus- ja vak.toim. Bank- och för- säkr.verks. Financing, in- surance etc.	9 Palveluk- set Tjänster Services	0 Toimiala tuntematon Näringsgren okänd Industry unknown
--	---	--	--	---	--	--	--	---	---	--

1 000 henkeä – personer – Persons in thousands

	10	11	12	13	14	15	16	17	18	19
1979 .....	251	58	601	124	53	318	179	120	542	9
1980 .....	251	63	627	128	48	328	184	127	562	10
1981 .....	250	55	636	133	51	326	184	130	581	7
1982 .....	255	57	618	133	50	326	180	136	616	6
*1983 .....	246	56	606	140	43	337	177	135	646	3
*1983 <sup>1)</sup> I	218	57	578	124	38	328	180	128	629	7
II	211	62	618	129	36	319	182	125	630	2
III	230	67	606	121	41	324	172	139	628	4
IV	221	56	588	125	38	320	180	132	652	2
V	263	51	616	142	45	326	181	127	629	2
VI	290	58	633	148	53	374	175	150	663	3
VII	296	42	638	155	46	387	195	131	681	3
VIII	263	54	623	159	43	329	176	143	632	1
IX	275	42	604	140	52	333	168	127	656	2
X	243	48	585	144	43	339	175	126	661	2
XI	214	72	578	153	38	330	179	149	636	4
XII	229	60	599	136	45	338	165	142	652	1
*1984 I	209	57	593	132	41	329	177	133	665	2
II	215	59	584	131	34	332	180	150	641	4
III	238	53	595	123	37	336	165	143	660	3
IV	216	47	587	132	38	332	183	148	671	1
V	278	48	604	152	38	337	178	156	642	4
VI	273	53	634	158	49	364	186	159	689	5
VII	292	48	631	157	42	387	198	148	708	2
VIII	264	46	612	156	39	342	187	149	655	3
IX	255	42	595	148	45	329	169	142	665	6
X										
XI										
XII										

Ks. huomautusosasto numerossa I.

Se notavdelningen i häfte I.

See note section in No. I.

53. Tehdyt työtunnit toimialoittain – Utförda arbetstimmar efter näringsgren  
Hours worked by industry

Toimiala TOL – Näringsgren NI – Industry SIC											
Vuosi ja kuukausi År och månad Year and month	Yhteensä	11,13	12	2, 3, 4	51	52	6	7	8	9	0
	Summa	Maatalous Jordbruk Agriculture	Metsätalous Skogsbruk Forestry	Teollisuus Industri Mining, manufacturing electricity, gas and water	Talonrakennus Husbyggnadsverksamhet Building	Maa- ja vesirak.toim. Anläggningsverksamhet Other construction	Kauppa, ravintola ja majoitus Handel, restaur. och hotellv. Trade, restaurants, hotels	Liikenne Samfärdsel Transport storage and communication	Rahoitus- ja vak.toim. Bank- och försäkr.verks. Financing, insurance etc.	Palveluset Tjänster Services	Toimiala tuntematon Näringsgren okänd Industry unknown
1 000 000 tuntia – timmar – hours											
	1	2	3	4	5	6	7	8	9	10	11
1979....	4 188	628	116	1 087	247	106	597	316	192	896	2
1980....	4 298	627	127	1 117	252	97	615	322	207	930	2
1981....	4 307	600	111	1 132	264	103	610	326	209	950	2
1982....	4 301	602	112	1 083	267	99	599	316	221	999	2
*1983....	4 322	607	103	1 063	277	81	607	304	230	1 045	5
*1983 <sup>1)</sup> I	357,3	39,8	9,4	90,6	21,7	6,0	50,5	26,5	20,4	91,4	1,0
II	333,8	34,4	10,3	89,1	19,7	5,5	45,7	25,7	18,0	85,1	0,3
III	378,7	43,3	10,6	99,6	21,0	7,3	53,2	26,6	21,0	95,5	0,6
IV	329,7	41,3	8,3	82,1	18,4	5,2	46,3	25,2	17,7	84,9	0,2
V	400,2	65,5	9,2	100,3	25,4	7,5	51,2	27,6	19,8	93,3	0,4
VI	369,6	61,1	7,9	93,3	25,2	8,5	52,9	23,3	20,3	76,6	0,4
VII	271,3	67,9	4,1	45,1	15,8	5,2	44,4	20,3	12,1	56,1	0,3
VIII	392,0	62,8	8,7	99,7	30,2	7,1	50,9	24,9	20,6	87,1	0,1
IX	393,9	61,4	6,8	97,1	24,6	8,3	52,2	25,5	19,1	98,7	0,3
X	380,8	49,2	7,9	91,5	25,7	7,5	54,8	26,8	19,9	97,1	0,4
XI	383,5	39,5	11,7	96,9	28,2	6,2	53,9	27,5	22,9	95,9	0,7
XII	331,0	41,0	8,3	77,9	20,7	6,6	50,8	23,8	18,1	83,6	0,2
*1984 I	376,4	37,0	9,1	96,8	22,9	6,9	52,2	27,8	21,7	101,6	0,1
II	345,3	34,3	8,8	88,3	20,1	5,1	50,0	25,3	21,4	91,6	0,5
III	362,3	42,5	7,5	92,5	20,5	5,8	52,6	24,9	22,5	92,9	0,3
IV	332,7	38,4	7,4	83,6	19,6	5,3	47,1	25,2	19,9	86,0	0,1
V	421,4	74,1	8,2	99,5	28,0	6,9	55,2	28,6	23,6	96,4	0,9
VI	369,8	57,7	7,4	91,0	26,0	8,1	50,7	25,4	20,5	82,1	0,7
VII	289,8	66,4	5,6	50,0	18,3	5,1	46,8	23,3	14,1	60,1	0,2
VIII	388,6	61,6	7,4	94,1	29,9	6,2	54,1	26,8	20,0	87,9	0,5
IX	372,0	59,0	6,3	87,1	25,5	7,1	50,0	23,7	20,3	92,1	1,2
X											
XI											
XII											

Ks. huomautusosasto numerossa I.

<sup>1)</sup> Ks. alaviite 1, s. 75.

Se notavdelningen i häfte I.

<sup>1)</sup> Se not 1, s. 75.

See note section in No. I.

<sup>1)</sup> See note 1, p. 75.

54. Valtiontalouden kassatulo<sup>1)</sup> – Statshushållningens kassainkomster<sup>1)</sup> – State cash revenue<sup>1)</sup>

Verot ja veronluonteiset tulot – Skatter och inkomster av skattenatur – Taxes and revenue similar to taxes													
Vuosi ja kuukausi År och månad Year and month	Tulo- ja varallisuusvero Inkomst- och förmögenhetsskatt Income and property tax			Työnanta- jan lapsi- lisämaksu Arbets- givarnas barnbi- dragsavg. Em- ployers' child al- lowance payments	Liike- vaihto- vero Omsätt- nings- skatt Sales tax	Muut liike- vaihdon pe- rusteella kannettavat verot Andra skat- ter och av- gifter på grund av omsättning Other taxes and charges based on sales	Tullit ja tuonti- maksut Tull och importav- gifter Custom duties and import charges	Tasaus- vero Utjämn- nings- skatt Equali- zation tax	Valmiste- verot Accises Excise duties	Siitä - Därav - Of which			
	Veron- kanto Skatte- uppbörd Gross collection	Veronpal- ja muiden ve- ronsaajien osuudet Skatteresti- tutioner samt andelar av andra skattetagare Refunds and shares of others	Tulo- ja varalli- suusvero Inkomst- och för- mögens- hetsskatt Income and prop- erty tax							Muut tulo- ja varallis- perust. kan- nett. verot Övriga skat- ter på in- komst och förmögenh. Other taxes on income and property	tupakka- vero på tobak on tobac- co	olutvero på öl on beer	alkoholi- juomave- ro på alkohol- drycker on alco- holic bev- erages
1 000 000 mk													
	1	2	3	4	5	6	7	8	9	10	11	12	13
1979 .....	29 188	-19 717	9 471	302	499	10 649	374	629	474	8 204	1 061	616	1 874
1980 .....	34 791	-22 578	12 213	327	128	12 262	437	784	597	9 233	1 224	649	2 097
1981 .....	41 500	-25 896	15 604	380	58	14 421	519	785	626	10 448	1 312	840	2 330
1982 .....	43 806	-27 068	16 738	422	1	15 877	575	956	664	12 202	1 577	926	2 683
1983 .....	50 506	-31 429	19 077	488	1	17 800	685	945	770	10 823	1 686	1 041	2 957
1983 I	3 565	-2 674	891	- 4	0	1 210	34	66	58	356	6	12	125
II	3 836	-2 005	1 831	68	1	1 762	38	59	57	1 011	246	86	204
III	4 204	-2 693	1 510	50	0	1 185	75	79	67	723	42	56	266
IV	3 856	-2 855	1 001	61	- 0	1 027	66	45	50	622	80	57	209
V	3 860	-2 387	1 473	64	0	1 626	44	95	93	1 063	153	94	218
VI	4 211	-2 360	1 851	50	0	1 343	40	58	56	825	136	79	263
VII	4 614	-2 929	1 685	17	0	1 906	59	87	81	761	125	85	286
VIII	4 757	-2 817	1 940	- 34	0	1 404	40	57	62	1 105	167	107	240
IX	3 998	-2 477	1 520	66	0	1 192	72	57	45	1 106	156	130	226
X	4 675	-2 456	1 619	52	0	1 643	73	78	69	788	153	90	246
XI	4 262	- 456	3 805	50	0	1 562	63	50	50	1 044	173	87	254
XII	5 269	-5 318	- 50	49	0	1 940	82	215	81	1 419	250	156	421
I-VIII	32 903	-20 721	12 182	272	1	11 463	395	545	524	6 466	954	577	1 810
1984 I	4 012	-3 571	441	22	0	1 633	41	63	61	407	50	9	125
II	4 869	-2 188	2 681	64	1	2 090	47	56	57	1 108	218	93	225
III	5 048	-3 079	1 970	63	0	1 432	118	82	72	567	49	58	269
IV	4 521	-3 267	1 253	83	0	1 584	48	69	58	1 033	112	88	290
V	4 392	-2 721	1 672	74	0	1 800	75	71	73	1 004	122	88	194
VI	4 762	-2 924	1 838	60	0	1 528	48	53	52	705	154	89	235
VII	5 753	-3 537	2 216	4	0	2 343	76	104	99	1 155	185	109	332
VIII	5 086	-3 196	1 891	- 15	56	2 090	62	73	80	1 123	120	113	259
IX													
X													
XI													
XII													
I-VIII	38 444	-24 483	13 961	356	57	14 499	516	570	552	7 101	1 011	646	1 928

Ks. huomautusosasto numerossa I.

Se notavdelningen i häfte I.

See note section in No. I.

<sup>1)</sup> Ks. Tilastokatsauksia 1984: I, s. 101: "Valtiontalouden kassatulo- ja -menotilastojen uudistamisesta".

<sup>1)</sup> Se Statistiska översikter 1984: I, s. 101: "Revideringen av statistiken över statshushållningens kassainkomster och -utgifter".

<sup>1)</sup> See Bulletin of Statistics 1984: I, p. 102: "About the revision of central government cash revenue and expenditure statistics (summary)".

54. Valtiontalouden kassatulot (jatk.) – Statshushållningens kassainkomster (forts.) – State cash revenue (cont.)

Vuosi ja kuukausi År och månad Year and month	Siitä - Därav Of which		Auto- ja moottori- pyörävero Skatt på bilar och motorcyklar Tax on automobiles and motor cycles	Leima- vero Stämpelskatt Stamp duties	Moottoriajo- neuvo- vero Motorfordons- skatt Tax on motor vehicles	Oy Alko Ab:n yli- jäämä Oy Alko Ab:s överskott of State Alcohol Monopoly	Muut ve- rot ja ve- roluont. tulot Övriga skatter och inkomster av skattenatur Other taxes/revenue similar to taxes	Verot ja veron- luonteiset tulot Skatter och inkomster av skattenatur Taxes and revenue similar to taxes	Sekalaiset tulot Inkomster av blandad natur Miscellaneous revenues	Siitä - Därav Of which		Korko- ja osinkotulot sekä osuus- valtion rahan- laitosten voito- tosta Ränte- och dividend- inkomster samt andel i statens penninginrättning- ars vinst <sup>1)</sup>	Valtion liike- laitosten käyttötalou- den rahoitus- katteet Statens af- färsföretags driftshushål- ningens fi- nansierings- täckningar Surplus of State enter- prises	Muut tulot Övriga in- komster Other revenue
	elintarviketuotteiden valmistevero på livsmedel on food-stuffs	poltoaine- vero på bränsle on fuel								veikkaus- voitto- ym. varat tippnings- vinstmedel m.fl. proceeds from betting	23			
	1 000 000 mk													
	14	15	16	17	18	19	20	21	22	23	24	25	26	
1979 .....	1 205	2 564	1 349	903	183	480	154	33 672	2 716	482	1 014	1 003	4 733	
1980 .....	1 294	2 994	1 418	1 040	202	511	231	39 384	3 110	560	1 056	1 028	5 194	
1981 .....	1 559	3 192	1 659	1 209	273	541	329	46 851	3 542	640	1 304	979	5 825	
1982 .....	2 066	3 657	2 010	1 435	293	650	360	52 184	4 026	700	1 741	1 231	6 997	
1983 .....	238	3 687	2 423	1 718	362	656	531	56 278	4 731	854	1 945	1 607	8 284	
1983 I	82	68	212	106	30	10	10	2 978	427	96	77	260	764	
II	88	283	289	132	3	30	31	5 312	318	53	98	156	572	
III	0	265	256	145	26	20	33	4 169	459	61	46	134	638	
IV	13	205	112	138	28	80	26	3 254	403	183	121	162	687	
V	7	436	282	154	5	51	28	4 976	355	58	229	149	732	
VI	5	283	209	150	40	120	65	4 807	430	48	298	26	754	
VII	7	205	235	142	46	50	27	5 098	326	58	423	- 21	727	
VIII	5	454	140	137	3	65	41	4 959	315	51	40	65	421	
IX	5	495	85	123	23	30	61	4 380	377	63	26	238	640	
X	9	181	90	165	30	40	39	4 687	326	54	88	231	645	
XI	6	426	146	154	6	35	113	7 078	416	64	222	242	880	
XII	10	387	368	172	121	125	58	4 580	580	64	277	- 33	823	
I–VIII	208	2 198	1 734	1 103	182	426	261	35 553	3 032	607	1 332	930	5 295	
1984 I	6	138	186	160	51	10	36	3 112	396	79	25	161	583	
II	7	460	185	161	11	40	62	6 563	508	159	62	177	746	
III	7	109	312	180	28	60	36	4 920	492	136	99	203	794	
IV	6	377	170	170	38	50	53	4 608	453	94	163	197	814	
V	8	466	205	199	6	51	59	5 288	495	88	331	269	1 094	
VI	5	109	210	235	49	140	36	4 953	442	47	180	96	718	
VII	12	419	321	185	57	85	58	6 704	355	75	106	15	476	
VIII	7	517	222	184	7	60	56	5 888	416	51	114	141	671	
IX														
X														
XI														
XII														
I–VIII	58	2 596	1 811	1 475	248	496	395	42 037	3 558	730	1 079	1 258	5 895	

Ks. huomautusosasto numerossa I.

Se notavdelningen i häfte I.

See note section in No. I.

<sup>1)</sup> Interest, dividends and share of surplus of State-owned credit institutions.

## VALTION RAHA-ASIAI – STATSFINANSER – STATE FINANCES

Vuosi ja kuukausi År och månad Year and month	Tulot ilman rahoitusta- loustoimia inkomster exkl. finans- transaktioner Revenue befo- re financial transactions	Valtiolle takai- sin maksetut lainat Återbetalade lån Redemption of loans granted by the State	Siitä - Därav Of which	Tulot ilman lainanottoa inkomster exkl. upp- låning Revenue excl. borrowing	Valtion lai- nanotto Statens upplåning State borrowing	Siitä - Därav - Of which			Kassatulot yhteensä Kassainkom- terna sam- manlagt Total cash re- venue	Siitä - Därav Of which
			valtion inves- tointirahastolle statens invester- ingsfond State Invest- ment Fund			ulkomai- nen utländsk foreign	siitä valtion in- vestointirahasto därav statens in- vesteringsfond of which State Investment Fund	kotimai- nen inhemsk domestic		rahastojen tulot fondernas in- komster revenue of ex- tra-budgetary funds
1 000 000 mk										
	27	28	29	30	31	32	33	34	35	36
1979 .....	38 405	750	246	39 154	4 743	2 559	—	2 183	43 897	734
1980 .....	44 578	751	140	45 328	5 002	1 791	—	3 211	50 330	837
1981 .....	52 676	971	187	53 647	5 229	2 706	53	2 523	58 876	1 051
1982 .....	59 182	1 168	191	60 350	8 165	3 672	40	4 493	68 515	1 084
1983 .....	64 562	1 854	587	66 416	11 378	4 802	210	6 575	77 794	1 687
1983										
I	3 742	3	—	3 744	1 542	614	—	928	5 286	33
II	5 883	52	9	5 935	494	268	—	226	6 429	28
III	4 808	55	6	4 862	1 010	291	—	720	5 873	50
IV	3 941	45	2	3 986	769	456	—	312	4 754	13
V	5 709	501	366	6 210	1 188	331	—	857	7 398	497
VI	5 561	305	56	5 866	1 214	592	—	622	7 079	200
VII	5 825	45	2	5 869	585	5	—	580	6 455	27
VIII	5 380	95	42	5 475	766	263	—	503	6 242	56
IX	5 020	87	—	5 107	985	512	—	473	6 092	41
X	5 332	183	104	5 515	644	442	114	202	6 160	142
XI	7 958	191	—	8 149	506	299	—	208	8 655	122
XII	5 403	293	—	5 696	1 675	730	96	945	7 371	479
I—VIII	40 848	1 100	484	41 948	7 567	2 819	—	4 748	49 515	903
1984										
I	3 694	9	—	3 703	1 439	420	—	1 018	5 142	24
II	7 309	63	—	7 372	587	263	—	324	7 959	27
III	5 714	56	—	5 770	1 505	841	—	663	7 274	42
IV	5 422	59	27	5 482	583	309	—	275	6 065	46
V	6 383	270	91	6 652	1 441	587	85	854	8 093	321
VI	5 671	202	50	5 873	765	523	—	242	6 638	115
VII	7 180	91	2	7 271	450	261	—	189	7 721	73
VIII	6 559	152	45	6 710	1 274	687	—	587	7 984	107
IX										
X										
XI										
XII										
I—VIII	47 933	901	213	48 834	8 044	3 891	85	4 153	56 878	755

Ks. huomautusosasto numerossa I.

Se notavdelningen i häfte I.

See note section in No. I.

55. Valtiontalouden kassamenot<sup>1)</sup> — Statshushållningens kassautgifter<sup>1)</sup> — State cash expenditure<sup>1)</sup>

Vuosi ja kuukausi År och månad Year and month	Kulutuksenmenot — Konsumtionsutgifter Consumption expenditure					Siirtomenot — Överföringsutgifter Transfer expenditure							
	Palkkaukset ja palkkauksen luonteiset menot Avlöningar och utgifter av avlöningsnatur Wages and salaries and other expenditure related to wages and salaries	Eläkkeet Pensioiset Pensions	Korjaus- ja kunnossäätöpito Reparationer och underhåll Repair and maintenance	Puolustusvoimien kalustohankinnat Anskaffning av material för försvarsmakten Purchase of military equipment and supplies	Muut kulutusmenot Övriga konsumtionsutgifter Other consumption expenditure	Kulutuksenmenot Konsumtionsutgifter Consumption expenditure	Valtion-avut kunnille Statsbidrag till kommuner State aid to local self-govern- ing	Valtion-avut elinkeinoille Statsbidrag till näringar State aid to trades and industries	maatalouden hintatuki lantbrukets prisstöd agricultural price subsidies	Valtion-avut kotitalouksille Statsbidrag till hushåll State aid to households	lapsi- lisät barnbidrag child allowances	Valtion osuus kansaneläke- ja sairausva- kuutusme- noista Statens and- el av folk- pensions- och sjukför- säkringsut- gifter Share in national pen- sion and health insur- ance ex- penditure	Muut siir- rot koti- maahan Övriga överför- ings- utgifter till hemlandet Other transfer expenditure
	1 000 000 mk												
	1	2	3	4	5	6	7	8	9	10	11	12	13
1979 .....	5 137	1 897	911	529	3 347	11 821	8 896	6 842	2 909	5 822	1 269	336	476
1980 .....	5 826	2 128	1 031	879	3 838	13 702	10 170	7 348	3 042	6 298	1 434	535	671
1981 .....	6 745	2 423	1 167	715	4 554	15 604	11 709	8 398	3 620	7 475	1 673	552	756
1982 .....	7 819	2 746	1 272	968	5 358	18 163	13 601	9 787	4 140	8 623	1 816	848	771
1983 .....	8 926	3 092	1 510	1 372	6 084	20 984	15 717	8 237	4 104	10 111	2 235	2 480	872
1983 I	591	253	100	61	476	1 481	1 159	791	434	560	1	203	128
II	651	249	91	352	627	1 971	1 189	944	504	1 242	493	209	77
III	704	249	91	71	493	1 608	1 200	722	367	799	5	234	47
IV	687	251	97	31	462	1 527	1 304	478	239	594	1	185	55
V	746	250	120	137	447	1 701	1 305	414	93	1 299	570	204	43
VI	807	260	166	49	609	1 891	1 456	866	491	675	7	209	31
VII	1 014	260	169	170	414	2 027	1 233	606	270	502	1	203	65
VIII	698	262	169	74	402	1 604	1 259	613	303	1 179	570	208	84
IX	724	265	143	43	480	1 655	1 271	542	245	675	7	206	27
X	733	264	122	182	521	1 822	1 374	637	333	734	1	205	72
XI	755	261	114	57	488	1 675	1 374	736	324	1 325	571	207	89
XII	814	268	128	144	666	2 020	1 591	887	502	527	7	208	157
I—VIII	5 899	2 034	1 003	946	3 930	13 811	10 107	5 435	2 700	6 850	1 649	1 655	528
1984 I	678	282	110	91	616	1 778	1 335	811	533	738	1	232	107
II	735	284	116	149	687	1 972	1 366	906	452	1 408	572	236	91
III	749	286	103	62	506	1 707	1 566	649	672	778	6	258	41
IV	769	285	100	51	496	1 701	1 546	578	297	748	1	236	50
V	790	283	134	113	434	1 753	1 637	857	282	1 339	571	211	94
VI	860	284	177	79	477	1 876	1 687	857	420	721	7	239	55
VII	1 152	295	196	151	448	2 242	1 437	663	309	652	1	153	98
VIII	817	291	177	41	456	1 782	1 604	714	336	1 274	570	208	85
IX													
X													
XI													
XII													
I—VIII	6 551	2 289	1 113	737	4 121	14 811	12 178	6 036	3 172	7 658	1 728	1 773	621

Ks. huomautusosasto numerossa I.

Se notavdelningen i häfte I.

See note section in No. I.

<sup>1)</sup> Ks. Tilastokatsauksia 1984: I, s. 101: "Valtiontalouden kassatulo- ja -menotilastojen uudistamisesta".

<sup>1)</sup> Se Statistiska översikter 1984: I, s. 101: "Revideringen av statistiken över statshushållningens kassainkomster och -utgifter.

<sup>1)</sup> See Bulletin of Statistics 1984: I, p. 102: "About the revision of central government cash revenue and expenditure statistics (summary)".

## VALTION RAHA-ASIAT – STATSFINANSER – STATE FINANCES

Vuosi ja kuukausi År och månad Year and month	Siirtomenot Överföringsutgifter Transfer expenditure	Reaalisijoitukset – Realinvesteringar Real investments							Muut menot – Övriga utgifter Other expenditure			Varastot Lager (till- växt +) Inventories (increase +)
	Valtion liike- laitosten käyttölou- den lisära- hoitustarpeet Stat. affärs- föret. drift- hushäll- ningens be- hov av till- läggsfin. Deficit of State en- terprices	Siirrot ulko- maille Överför- ingar till ut- landet Trans- fers abroad	Siirto- menot Överför- ingsut- gifter Transfer expendi- ture	Koneet, lait- teet ja ka- lusto Maskiner, anordningar och annan materiel Machinery, apparatus and other equipment	Talonra- kennuk- set Hus- byggen och House con- struc- tion	Maa- ja vesiraken- nukset Jord- och vatten- byggnader Land and waterway construc- tion	Reaali- sijoitukset Realin- vesterin- gar Real in- vestments	Siitä - Därav Of which sijoitukset valtion liike- laitoksissa investeringar i statens af- färsföretag investment in State enterprises	Valtionvelan korot ja in- deksikoro- tukset Räntor och indexförhö- jningar Interest and index com- pensations on State debt	Muut ja erit- telemättö- mät menot Övriga och ospecificera- de utgifter Other and non-itemised expenditure	Muut menot Övriga utgifter Other expendi- ture	
1 000 000 mk												
	14	15	16	17	18	19	20	21	22	23	24	25
1979 .....	661	387	23 420	1 365	844	1 735	3 943	1 574	974	72	1 046	+ 122
1980 .....	781	464	26 266	1 393	810	1 895	4 098	1 377	1 214	11	1 225	+ 284
1981 .....	880	594	30 363	1 669	808	2 075	4 552	1 569	1 580	7	1 587	+ 271
1982 .....	1 099	713	35 444	1 695	958	2 311	4 964	1 582	2 199	21	2 220	+ 258
1983 .....	1 117	877	39 411	1 815	1 179	2 460	5 454	1 649	3 142	4	3 147	+ 948
1983 I	169	26	3 036	175	72	153	400	149	364	1	365	- 30
II	82	43	3 786	135	69	160	364	106	147	0	148	+ 40
III	126	180	3 309	136	72	186	394	110	505	0	505	+ 17
IV	116	42	2 774	125	68	160	352	95	287	0	287	+ 51
V	106	46	3 417	168	100	194	461	126	375	0	375	+ 13
VI	132	58	3 426	157	144	220	521	189	218	6	224	+ 61
VII	242	88	2 940	146	62	189	397	131	145	0	145	+ 89
VIII	- 64	36	3 316	100	84	212	396	99	248	1	249	+ 55
IX	67	36	2 825	124	105	252	481	111	183	1	184	+ 24
X	83	73	3 176	143	123	242	508	165	265	0	266	+ 354
XI	96	72	3 899	148	115	229	492	135	193	1	194	+ 153
XII	- 38	177	3 509	259	165	264	688	234	212	- 6	206	+ 121
I-VIII	909	519	26 003	1 140	671	1 473	3 285	1 005	2 289	8	2 297	+ 297
1984 I	150	38	3 411	158	75	164	397	71	500	0	500	- 76
II	83	108	4 197	124	73	150	347	158	295	1	295	+ 29
III	84	98	3 474	120	83	151	355	88	460	4	464	- 101
IV	71	29	3 258	162	81	144	386	90	406	0	406	- 82
V	89	171	4 398	134	130	159	423	140	385	0	385	- 59
VI	116	89	3 764	235	114	214	563	186	242	0	242	- 78
VII	201	26	3 231	146	88	205	438	73	125	0	125	+ 23
VIII	58	69	4 012	130	106	209	445	97	379	0	379	+ 521
IX												
X												
XI												
XII												
I-VIII	851	629	29 746	1 210	750	1 395	3 355	904	2 792	5	2 798	+ 177

Ks. huomautusosasto numerossa I.

Se notavdelningen i häfte I.

See note section in No. I.

## 55. Valtiontalouden kassamenot (jatk.) – Statshushållningens kassautgifter (forts.) – State cash expenditure (cont.)

Vuosi ja kuukausi År och månad Year and month	Menot ilman rahoitustoimia Utgifter exkl. finansransaktioner Expenditure excl. financial transactions	Lainanto Utlåning Lending	Siitä – Därav – Of which		Muut finanssijoitukset Övriga finansinvesteringar Other financial investments	Finanssijoitukset Finansinvesteringar Financial investments	Menot ilman valtionvelan kuoletuksia Utgifter exkl. amorteringar på statsskulden Expenditure excl. redemption of State debt	Valtionvelan kuoletuksien Amorteringar på statsskulden Redemptions	Siitä – Därav – Of which			Kassamenot yhteensä Utgifter inalles Total expenditure	Siitä Därav Of which rahastojen menot fondernas utgifter expenditure of extra-budgetary funds	
			ulkomaiset utländska foreign	siitä valtion investointi- rahastosta från statens investeringsfond from State Investment Fund					kotimaiset inhemska domestic	26	27			28
	1 000 000 mk													
1979 .....	40 351	2 952	272	517	3 468	43 821	1 182	276	59	907	45 003	2 293		
1980 .....	45 575	3 349	356	540	3 890	49 465	1 503	269	51	1 234	50 968	2 286		
1981 .....	52 377	3 256	216	544	3 800	56 177	1 748	389	75	1 359	57 925	2 241		
1982 .....	61 049	3 772	272	685	4 457	65 506	2 751	899	103	1 852	68 257	2 454		
1983 .....	69 944	4 236	395	763	4 999	74 943	3 939	2 379	464	1 560	78 881	3 948		
1983 I	5 252	315	0	30	344	5 597	475	128	0	346	6 071	87		
II	6 309	272	95	59	332	6 640	82	1	0	81	6 723	211		
III	5 832	274	39	65	340	6 172	278	61	0	217	6 450	244		
IV	4 991	310	16	45	355	5 346	165	77	0	88	5 511	150		
V	5 968	367	25	51	419	6 386	811	566	351	244	7 197	559		
VI	6 124	424	35	147	571	6 695	684	653	94	32	7 379	391		
VII	5 598	395	22	55	449	6 047	156	54	0	102	6 203	229		
VIII	5 619	417	31	43	460	6 080	163	29	18	134	6 243	314		
IX	5 169	369	16	27	395	5 564	233	88	1	145	5 797	258		
X	6 125	471	149	27	498	6 623	291	159	0	132	6 914	818		
XI	6 413	382	43	48	430	6 843	381	350	0	31	7 224	398		
XII	6 543	240	–	166	406	6 949	220	212	0	8	7 170	288		
I–VIII	45 693	2 775	263	494	3 270	48 963	2 813	1 569	463	1 244	51 777	2 186		
1984 I	6 010	325	18	107	432	6 442	1 003	532	0	471	7 445	120		
II	6 841	207	23	44	252	7 093	485	61	0	424	7 578	209		
III	5 898	351	42	11	362	6 260	510	80	0	429	6 770	79		
IV	5 669	253	16	74	327	2 996	677	249	0	428	6 673	159		
V	6 901	358	78	46	403	7 305	827	97	49	730	8 131	332		
VI	6 367	389	80	47	436	6 803	215	139	82	75	7 017	302		
VII	6 060	281	37	21	302	6 362	318	251	0	67	6 680	130		
VIII	7 140	492	19	146	638	7 777	261	35	21	225	8 038	902		
IX														
X														
XI														
XII														
I–VIII	50 886	2 655	312	496	3 151	54 037	4 296	1 446	151	2 850	58 333	2 233		

Ks. huomautusosasto numerossa I.

Se notavdelningen i häfte I.

See note section in No. I.

56. Valtiontalouden rahoitustarve sekä kassajäämä – Statens finansieringsbehov samt kassaåterstod  
The State finance requirements and cash deficit or surplus

Vuosi ja kuukausi År och månad Year and month	Tulot ilman lainanottoa Inkomster utan upplåning Revenue excl. borrowing	Menot ilman lainojen kuulekutsia Utgifter utan amorteringar Expenditure excl. redemption	Nettora- hoitustar- ve (-) Nettofi- nansie- ringsbe- hov (-) Net financial requirements (-)	Valtionve- lan kuole- tukset Amorte- ringar på statsskul- den Redemp- tions	Bruttora- hoitustar- ve (-) Bruttofi- nansie- ringsbehov (-) Gross fi- nancial re- quire- ments (-)	Valtion lainan- otto Statens upplå- ning State borrow- ing	Kassa- jäämä Kassa- åter- stod Cash deficit (-) or surplus (+)	Alijäämän rahoitus tai ylijäämän käyttö – Underskottets finansiering eller överskottets användning – Financing of cash deficit or use of cash surplus	Lyhyt- aikaiset luotot (li- säys +) Kortfristig kredit (ökning +) Short- term cre- dit (increase +)	Tilituotto PSP:sta (lisäys +) Kontokur- ranskuld i PSB (ökning +) Current account debt from PSP (increase +)	Kassa-, postisiirto- ja shekki- tilivarat (li- säys -) Kassa-, postgiro- och check- konto (ök- ning -) Cash, postal giro and che- que ac- counts (increase -)	Lyhytaikai- set rahoit- usvarauk- set (lisäys -) Kortfristi- ga finan- sierings- reserverin- gar (ök- ning -) Short-term -)	Muut ta- setilit (li- säys -) Andra ba- lanskonton (ökning -) Other ba- lance ac- counts (increase -)	Yhteensä Summa Total
	1	2	3	4	5	6	7	8	9	10	11	12	13	
1 000 000 mk														
1979 .....	39 155	43 821	-4 667	1 182	-5 849	4 743	-1 106	- 44	-	- + 139	+ 232	+ 779	+ 1 106	
1980 .....	45 329	49 464	-4 135	1 503	-5 639	5 002	- 637	-212	-	-228	+ 681	+ 396	+ 637	
1981 .....	53 647	56 177	-2 530	1 748	-4 278	5 229	+ 951	- 64	-	-431	- 434	- 22	- 951	
1982 .....	60 350	65 506	-5 156	2 751	-7 907	8 165	+ 258	- 29	-	+255	-1 049	+ 565	- 258	
1983 .....	66 416	74 943	-8 527	3 939	-12 465	11 378	-1 088	+528	-	+210	- 723	+1 073	+1 088	
1983 I	3 744	5 597	-1 853	475	-2 328	1 542	- 785	-	-	+225	+1 262	- 701	+ 785	
II	5 935	6 640	- 705	82	- 787	494	- 294	+ 13	-	+ 70	- 334	+ 545	+ 294	
III	4 862	6 172	-1 310	278	-1 588	1 010	- 577	+ 9	-	-199	+ 243	+ 524	+ 577	
IV	3 986	5 346	-1 360	165	-1 525	769	- 757	+ 5	-	+178	+ 201	+ 373	+ 757	
V	6 210	6 386	- 176	811	- 987	1 188	- 200	-323	-	-245	+ 488	- 120	- 200	
VI	5 866	6 695	- 828	684	-1 513	1 214	- 300	- 81	-	-139	+ 363	+ 157	+ 300	
VII	5 869	6 047	- 178	156	- 334	585	+ 252	+ 7	-	+385	- 618	- 25	- 252	
VIII	5 475	6 080	- 604	163	- 767	766	- 1	- 1	-	-295	+ 564	- 267	+ 1	
IX	5 107	5 564	- 457	233	- 690	985	+ 295	+100	-	- 97	- 498	+ 199	- 295	
X	5 515	6 623	-1 108	291	-1 399	644	- 754	+198	-	+310	- 600	+ 847	+ 754	
XI	8 149	6 843	+1 306	381	+ 925	506	+1 431	+127	-	+382	-1 317	- 623	-1 431	
XII	5 696	6 949	-1 252	220	-1 473	1 675	+ 201	+475	-	-364	- 477	+ 167	- 201	
I-VIII	41 948	48 963	-7 015	2 813	-9 828	7 567	-2 261	-372	-	- 21	+2 169	+ 485	+ 2 261	
1984 I	3 703	6 442	-2 738	1 003	-3 742	1 439	-2 303	+ 73	-	-151	+3 356	- 975	+ 2 303	
II	7 372	7 093	+ 280	485	- 205	587	+ 381	- 86	-	+134	-4 228	+3 798	- 382	
III	5 770	6 260	- 491	510	-1 000	1 505	+ 504	+ 49	-	+100	+2 721	-3 375	- 504	
IV	5 482	5 996	- 514	677	-1 191	583	- 607	+ 11	-	-385	+ 843	+ 138	+ 608	
V	6 652	7 305	- 652	827	-1 479	1 441	- 38	+ 11	-	+ 25	- 67	+ 70	+ 38	
VI	5 873	6 803	- 930	215	-1 145	765	- 380	- 45	-	+167	- 93	+ 351	+ 380	
VII	7 271	6 362	+ 910	318	+ 592	450	+1 041	+ 8	-	-211	+ 326	- 512	-1 041	
VIII	6 710	7 777	-1 067	261	-1 328	1 274	- 53	- 20	-	- 81	+ 257	- 102	+ 54	
IX														
X														
XI														
XII														
I-VIII	48 834	54 037	-5 203	4 296	-9 499	8 044	-1 455	+ 2	-	-402	+2 463	- 608	+ 1 455	

Ks. huomautusosasto numerossa I.

See note section in No. I.

See note section in No. I.

VALTION RAHA-ASIAT – STATSFINANSER – STATE FINANCES

57. Valtionvelka – Statsskuden – State debt

Vuoden ja kuukauden lopussa Vid utgången av At the end of	Ulkomainen velka – Utländsk skuld – Foreign debt					Kotimainen velka – Inhemsk skuld – Domestic debt					Koko valtionvelka Hela stats-skuden Total State debt	
	Obligatiolainat Obliga-tionslån Publicly offered bonds	Muut joukkovelkakirjalainat Övriga maskuldebrevslån Privately placed bonds	Pitkäaikaiset velkakirjalainat Långfristiga skuldebrevslån Long-term promissory notes	Lyhyt-aikainen velka Kortfristi-ga lån Short-term loans	Yhteensä Summa Total	Yleisöobligaatiolainat Obligationslån för allmänheten Publicly offered bonds	Muut joukkovelkakirjalainat Övriga maskuldebrevslån Privately placed bonds	Pitkäaikaiset velkakirjalainat Långfristiga skuldebrevslån Long-term promissory notes	Lyhyt-aikainen velka Kortfristi-ga lån Short-term loans	Yhteensä Summa Total		
1 000 000 mk												
	1	2	3	4	5	6	7	8	9	10	11	
1979 .....	5 782	2 097	900	185	8 964	6 956	1 228	867	174	6 225	15 189	
1980 .....	6 726	2 189	1 194	232	10 341	5 325	1 555	705	40	7 625	17 966	
1981 .....	8 416	2 591	2 005	319	13 331	6 303	1 744	715	9	8 771	22 102	
1982 .....	11 688	3 038	3 675	406	18 807	7 635	2 896	847	63	11 441	30 248	
1983 .....	14 127	3 391	4 205	–	21 723	9 506	4 864	2 013	18	16 401	38 124	
1983	I	12 328	2 957	3 775	394	19 455	8 005	3 076	897	84	12 062	31 517
	II	12 313	3 189	3 762	483	19 747	8 058	3 032	916	98	12 105	31 851
	III	12 399	3 481	3 730	490	20 100	8 365	3 010	1 126	107	12 608	32 708
	IV	12 769	3 460	3 714	449	20 392	8 392	3 208	1 126	75	12 801	33 193
	V	13 001	2 984	3 710	450	20 145	8 775	3 435	1 126	77	13 413	33 558
	VI	13 064	2 920	3 717	486	20 187	8 834	3 738	1 356	128	14 056	34 243
	VII	13 110	2 921	3 727	474	20 232	8 845	4 177	1 384	135	14 541	34 773
	VIII	13 188	3 165	3 730	470	20 553	9 173	4 217	1 384	153	14 927	35 480
	IX	13 630	3 275	3 649	470	21 024	9 221	4 317	1 664	155	15 357	36 381
	X	14 006	3 389	3 660	460	21 515	9 404	4 405	1 658	167	15 634	37 149
	XI	14 003	3 390	3 773	460	21 626	9 510	4 536	1 698	81	15 825	37 451
	XII	14 127	3 391	4 205	–	21 723	9 506	4 864	2 013	18	16 401	38 124
1984	I	14 235	2 840	4 640	–	21 715	10 093	4 846	1 977	19	16 935	38 650
	II	14 016	2 817	4 550	–	21 383	10 193	4 667	1 962	15	16 837	38 220
	III	14 338	3 114	4 715	–	22 167	10 452	4 580	2 024	24	17 080	39 247
	IV	14 342	3 095	4 954	–	22 391	10 369	4 513	2 021	37	16 940	39 331
	V	14 382	3 251	5 234	–	22 867	10 632	4 401	1 994	37	17 064	39 931
	VI	14 690	3 150	5 442	–	23 282	10 806	4 357	2 031	16	17 239	40 521
	VII	14 757	2 893	5 727	–	23 377	10 905	4 430	1 980	53	17 368	40 745
	VIII	15 385	2 921	5 700	–	24 006	11 145	4 647	1 970	58	17 820	41 826
	IX	15 637	2 918	5 773	–	24 328	11 216	4 673	1 978	78	17 945	42 273
	X											
	XI											
	XII											

Ks. huomautusosasto numerossa I.

Se notavdelningen i häfte I.

See note section in No. I.

## 58. Ilmoitetut sairaustapaukset — Anmälda sjukdomsfall — Registered cases of illness

Vuosi ja kuukausi År och månad Year and month	Lavantauti Tyfus <i>Febris ty- phoidea</i>	Pikkulavan- tauti Paratyfus <i>Febris para- typhoidea</i>	Hiirilavantauti Mustyfyfus <i>Salmonella typhimurium</i>	Muut salmonel- lainfektioit Övriga salmo- nellainfektioner <i>Salmonellosis alia</i>	Punatauti Rödsot <i>Dysenteria</i>	Suolitulehdus, ripuli Enteritis och diarré <i>Enteritis, Diarrhoea</i>	Hengityselinten tuberkuloosi Tuberkulos respirationsorganen <i>Tub. organorum respirationis</i>		
	(N:o 001)	(N:o 002)	(N:o 003)		(N:o 004, 006)	(N:o 008, 009)	M	N	
	1	2	3	4	5	6	7	8	
1979 .....	2	37	826	1 697	166	46 557	1 135	737	
1980 .....	2	19	640	1 344	208	50 159	999	669	
1981 .....	7	20	1 005	1 140	210	51 383	974	617	
1982 .....	7	18	1 514	1 774	204	62 966	942	687	
1983 .....	15	17	960	2 036	192	48 039	846	632	
1984	I	—	3	62	172	15	6 357	33	33
	II	—	—	31	138	22	6 619	38	26
	III	—	—	48	187	15	5 697	89	58
	IV	—	—	69	173	17	3 411	45	29
	V	—	2	56	90	10	2 815	69	61
	VI	2	—	98	156	17	2 844	62	51
	VII	—	—	100	152	26	2 338	54	30
	VIII								
	IX								
	X								
	XI								
	XII								

Vuosi ja kuukausi År och månad Year and month	Jänisrutto Tularemia	Hinkuyskä Kikhosta <i>Pertussis</i>	Streptokokin aiheut- tama kitarisatulehdus ja tulirokko Streptokokk tonsillitis och scharlakansfeber <i>Scarlatina et tonsilli- tis streptococcica</i>	Meningokokin aiheut- tama aivo- kalvontulehdus Meningokok- infektion <i>Infectio men- ingococcica</i>	Aseptinen aivo- kalvontulehdus Aseptisk hjärn- hinneinflammation <i>Meningitis aseptic</i>	Vesirokko Vattenkop- por <i>Varicellae</i>	Tuhkarokko Mässling <i>Morbilli</i>	Vihurirokko Röda hund <i>Rubeola</i>	
	(N:o 021)	(N:o 033)	(N:o 034)	(N:o 036)	(N:o 045—046)	(N:o 052)	(N:o 055)	(N:o 056)	
	9	10	11	12	13	14	15	16	
1979 .....	18	97	5 761	55	541	7 989	2 396	6 418	
1980 .....	15	187	5 867	64	330	7 339	2 147	12 266	
1981 .....	26	116	6 740	66	259	8 784	3 813	3 771	
1982 .....	154	378	6 410	62	155	8 638	5 402	3 259	
1983 .....	649	639	6 014	49	136	7 419	4 751	2 254	
1984	I	—	34	911	1	3	1 376	27	121
	II	1	17	840	5	10	1 082	101	127
	III	—	37	509	5	8	623	204	131
	IV	—	8	253	3	4	334	111	80
	V	—	24	335	10	9	433	82	100
	VI	2	16	272	3	9	365	57	75
	VII	8	9	245	2	6	343	28	54
	VIII								
	IX								
	X								
	XI								
	XII								

Ks. huomautusosasto numerossa I.

Se notavdelningen i häfte I.

See note section in No. I.

58. Ilmoitetut sairaustapaukset (jatk.) – Anmälda sjukdomsfall (forts.) – Registered cases of illness (cont.)

Vuosi ja kuukausi År och månad Year and month	Virus-aivotulehdus Virus-enkefallt <i>Encephalitis virosa</i>	Tarttuva kelta-tauti Smittosam gulsot <i>Hepatitis infectiosa</i>	Sikotauti Påssjuka <i>Parotitis epidemica</i>	Malaria	Kuppa – Syfilis – <i>Syphilis</i>					
					Synnynn. Medfödd <i>Congenita</i>		Varhaisk. Tidig <i>Recens</i>		Oireeton ja myöhäisk. Latent, sen <i>Latens, tarda</i>	
					M	N	M	N	M	N
	(N:o 065)	(N:o 070)	(N:o 072)	(N:o 084.30)	N:o 090,00– 909,99		N:o 091,00– 091,30		N:o 092,00– 097,00	
	17	18	19	20	21	22	23	24	25	26
1979.....	144	77	22 324	11	–	–	55	14	30	20
1980.....	101	60	12 026	10	–	–	41	10	26	13
1981.....	64	55	2 942	12	–	–	58	21	20	10
1982.....	71	51	2 182	25	–	–	65	20	27	16
1983.....	61	41	1 468	31	–	–	62	17	20	17
1984										
I	–	1	68	–	–	–	3	3	1	1
II	–	6	72	1	–	–	1	2	3	–
III	–	3	70	1	–	–	3	1	2	2
IV	–	7	44	1	–	–	1	1	–	1
V	–	7	20	3	–	–	5	1	1	2
VI	4	6	29	2	–	–	3	–	1	–
VII	–	7	33	4	–	–	2	2	1	–
VIII										
IX										
X										
XI										
XII										

Vuosi ja kuukausi År och månad Year and month	Äkill. tippuri Akut gonorré <i>Gonorrhoea acuta</i>		Muu tippuri Övrig gonorré <i>Gonorrhoea loci alterius</i>		Lapamato Bandmask <i>Dibothriocephalus</i>	Äkillinen kitarisatulehdus Akut tonsillitis <i>Tonsillitis acuta</i>	Äkillinen hengitystie-tulehdus Akut infektion i övre luftvägarna <i>Infectio viarum respirat sup.</i>	Influenssa Influenza <i>Influenza</i>	Keuhkokuume Lunginflammation <i>Pneumonia</i>
	M	N	M	N					
	(N:o 098.00– 098.09)		(N:o 098.88)						
	27	28	29	30	31	32	33	34	35
1979.....	5 982	4 375	40	82	1 124	110 881	349 055	4 701	8 212
1980.....	5 397	4 075	47	65	831	112 613	393 024	28 959	7 933
1981.....	4 848	3 450	37	18	605	111 909	421 719	16 565	8 491
1982.....	4 373	3 145	12	10	481	116 078	382 411	–	8 662
1983.....	4 256	3 032	1	2	361	90 596	433 146	13 994	11 339
1984									
I	374	311	–	–	23	6 397	28 968	–	962
II	328	216	–	–	41	6 874	35 687	639	774
III	268	216	–	–	36	5 740	41 853	2 260	773
IV	311	209	–	2	25	3 967	23 390	1 075	505
V	336	225	–	–	18	4 370	18 473	324	489
VI	372	257	–	1	21	5 121	16 826	–	462
VII	495	312	–	1	38	5 702	13 500	–	470
VIII									
IX									
X									
XI									
XII									

Ks. huomautusosasto numerossa I.

Se notavdelningen i häfte I.

See note section in No. I.

59. Vireille pannut konkurssit – Anhängiggjorda konkursmål – Bankruptcies

Vuosi ja vuosineljännes År och kvartal Year and quarter	Yhtiöt – Bolag – Companies								
	Kaikkiaan Inalles Total	Maa- ja metsätalous Jord- och skogsbruk Agriculture and forestry	Teollisuus ja käsityö Industri och hantverk Industry and handicraft	Rakennustoiminta Byggnadsverksamhet Construction	Kauppa Handel Commerce	Liikenne Samfärdsel Transport and communications	Palvelukset Tjänster Services	Tuntematon Okänd Unknown	
	1	2	3	4	5	6	7	8	
1979 .....	892	1	163	106	201	22	56	23	
1980 .....	856	3	142	92	171	13	68	40	
1981 .....	1 219	2	206	154	192	13	81	119	
1982 .....	1 447	4	304	118	212	18	125	125	
1983 .....	1 322	17	317	112	224	35	89	102	
1983	I	315	5	79	30	56	10	16	18
	II	298	1	68	28	52	5	23	23
	III	314	3	78	29	58	12	14	26
	IV	395	8	92	25	58	8	36	35
1984	I	394	4	90	35	70	7	19	49
	II	361	1	95	36	54	4	30	33
	III								
	IV								

Vuosi ja kuukausi År och månad Year and month	Yrittäjät – Företagare – Individual enterprisers									
	Maa- ja metsätalous Jord- och skogsbruk Agriculture and forestry	Teollisuus ja käsityö Industri och hantverk Industry and handicraft	Rakennustoiminta Byggnadsverksamhet Construction	Kauppa Handel Commerce	Liikenne Samfärdsel Transport and communications	Palvelukset Tjänster Services	Tuntematon Okänd Unknown	Muut yksityishenkilöt Andra enskilda personer Other individuals	Tuntematon Okänd Unknown	
	9	10	11	12	13	14	15	16	17	
1979 .....	5	20	33	34	18	8	92	15	95	
1980 .....	8	14	27	45	4	11	76	8	134	
1981 .....	3	23	43	37	17	16	121	12	180	
1982 .....	11	32	54	55	25	25	128	38	173	
1983 .....	14	37	40	58	19	23	121	19	95	
1983	I	5	12	11	16	3	5	28	2	19
	II	3	10	8	14	6	10	22	2	23
	III	3	6	6	13	3	3	33	8	19
	IV	3	9	15	15	7	5	38	7	34
1984	I	2	9	10	18	6	3	34	7	31
	II	4	6	14	11	5	4	30	5	29
	III									
	IV									

Ks. huomautusosasto numerossa I.

Se notavdelningen i häfte I.

See note section in No. I.

RIKOLLISUUS – BROTTSLIGHET – CRIMINALITY

60. Poliisin ja tullin tietoon tulleet rikokset, päihtymyksen takia säilöönotetut ja pysäköintivirheet  
 Brott som kommit till polisens och tullens kännedom, berusade som tagits i förvar och  
 parkeringsfel

*Offences known to the police and the customs, intoxicated persons taken into custody and parking offences*

Vuosi ja kuukausi År och månad Year and month	Kaikki rikokset	Rikoslakia vastaan tehdyt rikokset – Brott mot strafflagen – Offences against the Penal Code										
	Alla brott All of fences	Virkamiehen väkivaltainen vastustami- nen Väldsamt motstånd mot tjänste- man Assaulting an official	Haitanteko virkamiehelle Hindrande av tjänste- man Impeding an official in the perform- ance of his duties	Rattiju- pumus Rattfyll- leri Förfalsk- ning av handling Forgery of docu- ments	Asiakirjan väärentä- minen Förfalsk- ning av handling Forgery of docu- ments	Salakul- jetus Smugg- ling Smug- gling	Tappo, murha Dråp, mord Man- slaugh- ter, murder	Pahoinpitely- rikokset (myös tap- pelu) Misshandels- brott (också slagsmål) Assault of fences (incl. fighting)	Siveelli- syyrikok- set Sedlig- hetsbrott Sexual offences	Varkausri- kokset Tillgrepps- brott Theft of fences	Moottoriajoneu- von luvaton käyttö tai anas- taminen Olovligt bruk eller tillgrepp av motorfordon Unauthorized taking or theft of a motor ve- hicle	Kavallus- För- sking- ring Em- bezzle- ment
	1	2	3	4	5	6	7	8	9	10	11	12
1979 .....	477 388	1 326	4 248	19 940	6 573	242	107	13 476	865	97 559	8 279	1 541
1980 .....	484 520	1 456	4 414	20 436	5 950	179	111	13 964	1 102	101 155	7 808	1 614
1981 .....	512 642	1 526	4 598	20 479	6 232	192	107	14 730	1 320	108 963	8 125	3 691
1982 .....	528 903	1 553	4 811	20 804	8 034	1 177	107	15 723	1 294	114 783	8 144	3 543
1983 .....	588 043	1 452	4 832	21 749	7 983	249	114	15 248	1 121	112 477	8 620	1 975
1983 I	43 015	86	380	1 518	726	7	7	1 329	110	7 672	519	181
II	39 246	98	379	1 262	630	14	14	1 008	48	6 610	438	121
III	41 516	105	347	1 477	690	47	9	1 105	97	7 803	577	139
IV	49 693	125	415	1 987	781	24	10	1 314	76	9 178	668	173
V	51 881	128	405	1 952	423	6	12	1 323	108	10 056	674	162
VI	48 945	114	417	2 356	594	8	6	1 254	83	9 992	766	170
VII	48 096	135	455	2 268	443	15	13	1 568	97	10 364	954	117
VIII	51 421	113	359	2 126	745	24	14	1 272	94	11 913	862	159
IX	59 680	132	398	2 146	816	29	15	1 263	76	10 972	941	156
X	60 809	115	432	2 264	620	22	8	1 406	93	11 203	880	168
XI	50 636	111	332	1 397	836	25	5	1 065	57	9 475	652	203
XII	44 610	139	452	1 532	633	22	10	1 387	98	8 131	541	147
1984 I	50 934	123	341	1 390	849	16	10	1 250	63	7 546	544	148
II	47 409	131	331	1 262	706	13	15	1 077	80	7 027	457	170
III	50 603	126	353	1 401	671	31	7	1 153	41	7 242	442	145
IV	55 246	112	411	1 933	456	24	9	1 270	102	8 396	586	136
V	57 541	126	404	2 008	784	23	9	1 379	240	9 709	751	145
VI	51 566	152	474	2 414	499	106	7	1 440	105	9 733	845	106
VII												
VIII												
IX												
X												
XI												
XII												

Ks. huomautusosasto numerossa I.

Se notavdelningen i häfte I.

See note section in No. I.

Vuosi ja kuukausi År och månad Year and month	(Jatk. — Forts. — Cont.)			Muut rikokset <sup>1)</sup> — Övriga brott <sup>1)</sup> — Other offences <sup>1)</sup>							Liikenne- rikokset Trafik- brott Traffic offences	Päihtymyk- sen takia sällöönote- tut Berusade som tagits i förvar Intoxicated persons taken into custody	Pysäköin- tivir- heet <sup>2)</sup> Parke- ringsfel <sup>2)</sup> Parking of- fences <sup>2)</sup>
	Ryös- tö Rån Rob- bery	Petos Bedrä- geri Fraud	Muut Övriga Other offences	Yhteen- sä Inalles Total	Alkoholipoi- toisen aineen luvaton val- mistus Olovlig till- verkning av alkoholhaltigt ämne Illicit distil- lation of alcohol	Alkoholipoi- toisen aineen luvaton myynti Olovlig för- säljning av alkoholhaltigt ämne Illicit sale of alcohol	Alkoholipi- toisen aineen luvatonta maahan- tuonti Olovlig in- försel av alkoholhaltigt ämne Illicit im- port of alcohol	Muut alko- hollakirikok- set Övriga brott mot alkohol- lagen Other offen- ces against the Alco- holic Bever- ages Act	Muut Övriga Other offen- ces	Yhteen- sä Inalles Total			
	13	14	15	16	17	18	19	20	21	22	23	24	25
1979 .....	1 799	9 575	50 189	215 719	607	2 058	2 149	12 426	27 268	44 508	217 161	210 960	235 044
1980 .....	1 869	10 897	50 872	221 827	667	1 582	2 645	12 131	30 387	47 412	215 281	207 864	253 563
1981 .....	1 828	13 061	55 676	240 528	681	1 431	3 320	12 863	31 599	49 894	222 220	210 519	268 603
1982 .....	1 763	19 091	58 599	259 426	716	1 511	2 610	10 614	30 837	46 288	223 189	214 946	273 094
1983 .....	1 604	20 102	57 776	255 302	611	1 526	2 397	11 421	34 991	50 946	281 795	213 728	290 251
1983 I	100	1 616	4 818	19 069	50	139	169	626	3 141	4 125	19 821	16 148	23 455
II	90	1 354	3 474	15 540	34	102	152	581	2 417	3 286	20 420	15 367	21 380
III	117	1 211	3 817	17 541	43	116	180	710	2 569	3 618	20 357	17 974	25 619
IV	121	1 343	6 635	22 850	58	122	182	1 132	3 042	4 536	22 307	19 844	23 351
V	126	2 528	5 118	23 021	84	212	176	1 475	3 210	5 157	23 703	19 091	26 420
VI	185	1 384	4 911	22 240	69	96	206	1 040	3 394	4 805	21 900	20 060	23 548
VII	169	1 518	5 070	23 186	46	83	250	1 163	3 089	4 631	20 279	20 533	21 407
VIII	189	2 075	5 170	25 115	46	82	276	986	2 841	4 231	22 075	18 659	26 002
IX	161	1 943	5 102	24 150	49	137	229	1 107	3 312	4 834	30 696	17 923	26 460
X	135	1 987	5 085	24 418	56	144	262	1 028	2 841	4 331	32 060	17 176	25 459
XI	122	1 612	4 128	20 020	50	119	183	672	2 894	3 918	26 698	14 376	23 988
XII	119	1 390	4 447	19 048	49	93	195	721	2 398	3 456	22 106	16 577	23 159
1984 I	107	1 808	4 587	18 782	44	97	143	677	3 092	4 053	28 099	14 788	25 246
II	114	2 442	3 469	17 294	39	100	114	642	2 782	3 677	26 438	14 464	25 485
III	103	2 087	3 780	17 582	64	111	172	947	2 831	4 125	28 896	16 964	27 923
IV	137	2 124	4 613	20 309	67	160	176	1 098	4 569	6 070	28 867	18 219	22 084
V	110	2 176	5 251	23 115	58	555	163	1 609	2 836	5 221	29 205	18 589	26 355
VI	136	1 981	5 584	23 582	84	89	142	1 106	2 718	4 139	23 845	19 769	23 034
VII													
VIII													
IX													
X													
XI													
XII													

Ks. huomautusosasto numerossa I.

Se notavdelningen i häfte I.

See note section in No. I.

<sup>1)</sup> Pl. liikenne-rikokset — 1.1.1979 lähtien jatkettut päihderikokset on tilastoitu yhtenä, joten luvut eivät ole vertailukelpoisia aikaisempiin.

<sup>2)</sup> Maksukehotukset.

<sup>1)</sup> Exkl. trafikbrott — Fr.o.m. 1.1.1979 har fortsatta rusmedelsbrott redovisats som ett brott, varför talen inte är jämförbara med tidigare tal.

<sup>2)</sup> Betalningsanmaningar.

<sup>1)</sup> Excl. traffic offences — Since January 1979 the continued intoxication offences have been entered in to statistics as one offence, wherefore the numbers are not comparable with the earlier numbers.

<sup>2)</sup> Requests to pay.

**27. Julkisten menojen hintaindeksit 1977 = 100**  
**Prisindexar för offentliga utgifter 1977 = 100**  
*Price indices for public expenditure 1977 = 100*

Vuosi ja neljännes År och kvartal Year and quarter	Valtiontalous Statshushållningen State finances	Kunnallistalous Kommunalhushållningen Municipal finances	
1977	I	96,8	97,2
	II	99,3	98,7
	III	101,1	101,0
	IV	102,7	103,0
1978	I	103,8	103,9
	II	105,0	105,0
	III	106,1	106,3
	IV	108,3	108,7
1979	I	111,4	112,0
	II	114,0	115,0
	III	116,4	116,9
	IV	118,5	119,9
1980	I	122,8	124,1
	II	128,7	130,2
	III	131,7	133,0
	IV	135,9	137,5
1981	I	141,0	142,7
	II	145,2	147,0
	III	148,1	149,4
	IV	151,0	152,4

Tilastokeskuksen laskelmat julkisten menojen hintakehitystä kuvaavat kokonaisindeksit, erikseen valtiontalouden ja kunnallistalouden osalta, julkaistaan ensimmäisen kerran Tilastokatsauksissa 1984 (s. 34, 92). Aikaisemmin tiedot olivat saatavissa vain päätteitse VTKK:n APL-järjestelmästä. Jatkossa indeksit julkaistaan neljännesvuosittain ja ne ovat ennakkollisia (\*) niin kauan kuin niiden laskennassa käytetyt ansiotasoindeksi-sarjat ovat ennakkollisia. Indeksien perusvuosi on 1977, mutta indeksitietoja on saatavissa Tilastokeskuksesta vuodesta 1975 alkaen. Indeksien laskennassa käytettävät painorakennetiedot ovat peräisin vuodelta 1977 ja vuosilta 1981–1982. Ensimmäisiltä vuodelta olevia painoja käytettiin vuosien 1975–1982 indeksejä laskettaessa. Uutta painorakennetta käytetään vuoden 1983 alusta alkaen siten, että valtiontalouden painotiedot ovat pääosin vuodelta 1982 ja kuntien painot perustuvat vuoden 1981 kuntien taloustilaston tietoihin. Uusi ja vanha indeksi on ketjutettu toisiinsa joulukuussa 1982. Indeksien tarkempi kuvaus on kesällä 1984 ilmestyneessä julkisten menojen hinta-indeksit (JMHI-indeksit) 1977 = 100 käyttäjäoppaassa sekä työryhmämuistiossa 1983: VM 12.

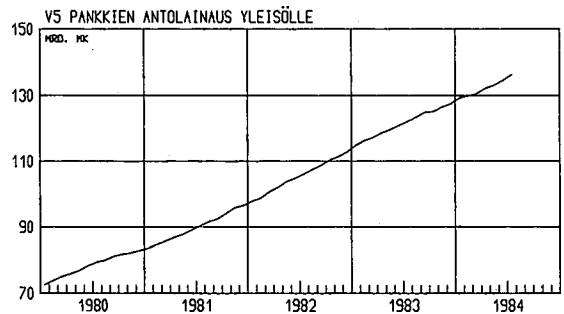
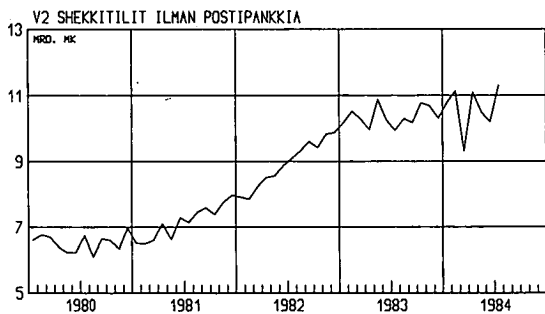
De Statistikcentralens totalindexar som beskriver prisutvecklingen av offentliga utgifter publiceras för första gången i Statistiska översikter 1984 (s. 34, 92). Totalindexarna ges skilt för statshushållningen och för kommunalhushållningen. Tidigare har dessa uppgifter endast varit tillgängliga genom terminal ur Statens datamaskincentrals APL-system. I fortsättningen kommer indexerna att utges kvartalsvis och uppgifterna är preliminära (\*) så länge som de förtjänstnivåindexserier som används vid beräkningen är preliminära. Basåret för indexerna är 1977, men Statistikcentralen har indexuppgifter ända från år 1975. De vikt uppgifter som används vid indexberäkningarna är från år 1977 och åren 1981–1982. Vikterna från det förstnämnda året används vid beräkningen av indexar för åren 1975–1982. Den nya viktstrukturen används från och med början av 1983 så att viktuppgifterna om statshushållningen är huvudsakligen från år 1982, och vikterna för kommunalhushållningen baserar sig på uppgifterna om statistiken över Kommunernas ekonomi 1981. Den nya och den gamla indexen har fogats samman i december 1982. En detaljerad beskrivning av indexen finns i en manual för prisindexar för offentliga utgifter 1977 = 100, som utkom sommaren 1984 samt i PM 1983: VM 12 (endast på finska).

*The total indices measuring the price development of public expenditure, which the Central Statistical Office calculates separately for state and municipal finances, are published for the first time in the Bulletin of Statistics 1984 (p. 34, 92). Previously this information was accessible only through the APL-system of the Finnish State Computer Centre. The indices will be published quarterly and they will be provisional (\*) for as long as the wage and salary index series employed in their calculation are provisional. The base year of the indices is 1977, but index data are available from the Central Statistical Office starting with the year 1975. The weight structure data employed in*

*calculating the indices date from 1977 and from 1981–1982. The 1977 weights were used to calculate the indices for 1975–1982. The new weight structure has been applied since the beginning of 1983; the weights for state finances date mainly from 1982 and the municipal weights are based on the data of the 1981 statistics on municipal finances. The new and the old index were spliced in December 1982. The indices are described in more detail in the report describing the system of public expenditure price indices 1977 = 100 and in the working group memorandum 1983: VM 12 (in Finnish only).*

Kausitasoitettuja tilastosarjoja — Säsongutjämnade serier — Seasonally adjusted series

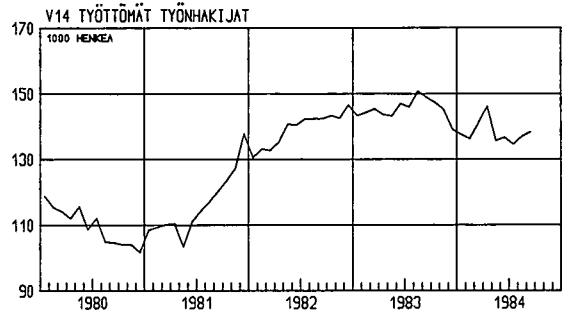
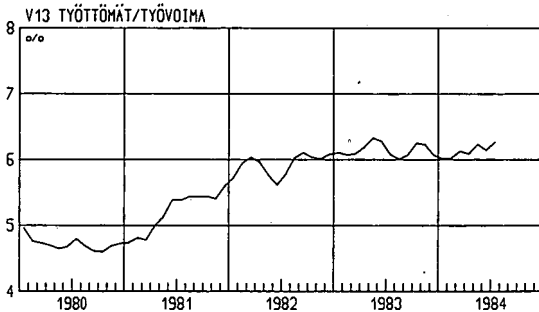
		Rahamarkkinat Pennyngmarknaden Money market				Ulkomainen suhdannekehitys Utländsk konjunkturutveckling Foreign economic indicators				
		Rahalaitosten ottolainaus yleisöltä Pennynginrättningarnas inlåning från allmänheten Deposits by the public			Rahalaitosten antolainaus yleisölle — Pennynginrättningarnas utlåning till allmänheten Advances to the public	Teollisuustuotannon volyymi-indeksi Volymindex för industriproduktionen Volume index of industrial production				
Vuosi ja kuukausi År och månad Year and month		Shekkitilit Checkräkningar Cheque accounts	Shekkitilit ilman Postipankkia Checkräkningar utan Postbanken Cheque accounts excluding postal giro accounts	Varsinaiset talletukset Egentliga depositioner Time deposits	OECD	Saksan liittotasavalta Förbundsrepubliken Tyskland Federal Republic of Germany	Ruotsi Sverige Sweden	Englanti England UK	USA	
		Mrd. mk				1980 = 100				
		V 1	V 2	V 3	V 5	V 6	V 7	V 8	V 9	V 10
1983	I	14,0	10,2	83,7	114,8	97	93	99	100	94
	II	14,5	10,5	84,8	116,3	98	94	99	100	95
	III	13,9	10,3	86,1	117,2	98	95	99	99	95
	IV	13,7	10,0	86,6	118,6	99	95	101	100	97
	V	15,0	10,9	87,3	119,5	99	95	101	100	98
	VI	14,4	10,3	88,6	120,8	100	98	102	99	100
	VII	14,3	9,9	89,4	122,0	99	95	100	101	102
	VIII	14,6	10,3	90,1	123,4	100	96	102	101	103
	IX	14,7	10,2	91,2	124,9	102	97	104	102	105
	X	15,3	10,8	91,9	125,1	103	97	107	102	105
	XI	14,9	10,7	93,0	125,6	104	99	108	103	106
	XII	14,6	10,3	94,1	127,6	104	99	106	104	106
1984	I	14,9	10,8	95,3	129,2	105	100	108	103	108
	II	15,1	11,1	96,6	129,9	105	101	107	103	109
	III	14,4	9,3	97,8	130,6	104	98	108	102	109
	IV	15,1	11,1	98,4	132,2	104	98	108	101	110
	V	14,5	10,5	99,5	133,1	105	99	113	100	111
	VI	14,4	10,2	101,3	134,5	102	89	111	100	112
	VII	15,9	11,3	101,6	136,3	103	101	103	99	113
	VIII	15,2	10,5	103,4	137,9					113
	IX									
	X									
	XI									
	XII									



# Kausitasoitettuja tilastosarjoja — Säsongutjämnade serier — Seasonally adjusted series

Δ 3 kuukauden liukuva keskiarvo — 3 månaders glidande medelvärde — 3 month's moving average

Vuosi ja kuukausi År och månad Year and month	Työllisyys Sysselsättning Employment					Maa- ja metsätalous Lant- och skogsbruk Agriculture and forestry						
	Työvoima Arbets- kraft Labour force	Työllinen työvoima Sysselsatta Employed	Työttö- mät/työ- voima Arbetslösa/ arbetskraft Unem- ployed/ labour force	Työttömät työnhakijat Arbetslösa Unemployed applicants	Tarjotut työ- paikat Lediga ar- betsplatser Jobs vacant	Meijereiden vastaanotta- ma maito Av mejerier invägd mjölk Milk received by dairies	Naudanlihan tuotanto Produktion av kött av nöt kreatur Production of beef	Sianlihan tuotanto Produktion av fläsk Production of pork	Markkina- hakuut yh- teensä Marknadsav- verkningar inalles Total com- mercial fellings	Ainespino- puu Travet rå- virke Cordwood	Tukkipuu Stock Logs	
	1 000	%	1 000	1 000 000 l	1 000 000 kg	1 000 m <sup>3</sup>						
	V 11	V 12	V 13	V 14	V 15	V 16	V 18	V 19	V 21	V 22	V 23	
1983	I	2 527	2 372	6,1	143	28	256	10,1	15,5	3 679	1 925	1 784
	II	2 531	2 377	6,1	144	28	252	10,1	15,4	3 571	1 889	1 715
	III	2 562	2 409	6,1	145	28	250	10,1	15,7	3 607	1 953	1 699
	IV	2 549	2 392	6,2	144	28	246	10,1	15,5	3 389	1 829	1 601
	V	2 547	2 389	6,3	143	28	247	10,1	15,6	2 957	1 530	1 458
	VI	2 545	2 380	6,3	147	28	243	9,9	15,3	2 839	1 435	1 426
	VII	2 549	2 394	6,1	146	28	239	9,7	15,4	2 951	1 429	1 561
	VIII	2 500	2 355	6,0	151	28	243	9,5	15,4	3 027	1 414	1 675
	IX	2 546	2 389	6,1	149	28	243	9,5	15,4	3 040	1 523	1 523
	X	2 552	2 391	6,3	147	29	245	9,4	15,3	3 099	1 523	1 603
	XI	2 553	2 391	6,2	145	30	246	9,4	15,0	3 054	1 612	1 466
	XII	2 579	2 418	6,1	139	27	247	9,6	15,0	3 176	1 622	1 577
1984	I	2 466	2 424	6,0	138	27	247	10,2	14,8	3 566	1 803	1 788
	II	2 549	2 391	6,0	136	27	254	10,0	14,4	3 293	1 641	1 677
	III	2 585	2 431	6,1	141	28	248	10,1	13,9	2 785	1 346	1 460
	IV	2 588	2 434	6,1	146	28	246	9,9	14,1	2 686	1 254	1 466
	V	2 597	2 443	6,2	136	28	241	10,1	14,1	3 657	1 779	1 933
	VI	2 575	2 402	6,1	137	30	244	10,3	14,1	3 664	1 750	1 976
	VII	2 578	2 429	6,3	135	29	240	10,1	13,8	3 645	1 915	1 745
	VIII	2 545	2 385		137	28	243			3 880	1 871	2 084
	IX				138							
	X											
	XI											
	XII											

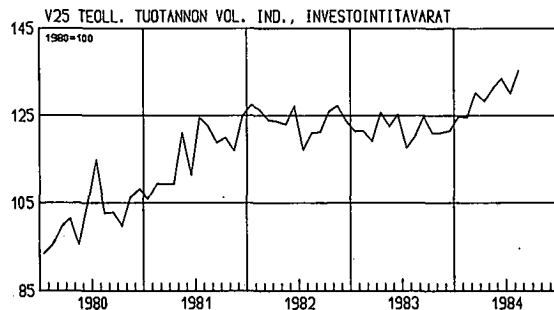
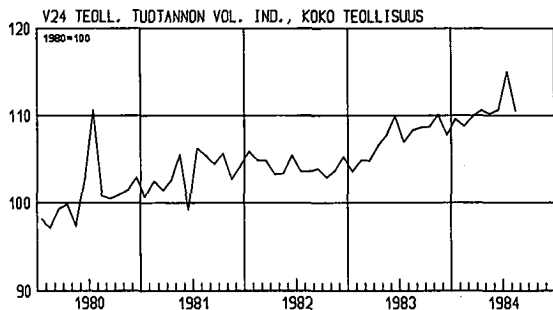


# Kausitasoitettuja tilastosarjoja – Säsongutjämnade serier – Seasonally adjusted series

Δ 3 kuukauden liukuva keskiarvo – 3 månaders glidande medelvärde – 3 month's moving average  
 ○ Työpöivää kohti – Per arbetsdag – Per working day

## Teollisuustuotannon volyyymi-indeksi – Volymindex för industriproduktionen – Volume index of industrial production

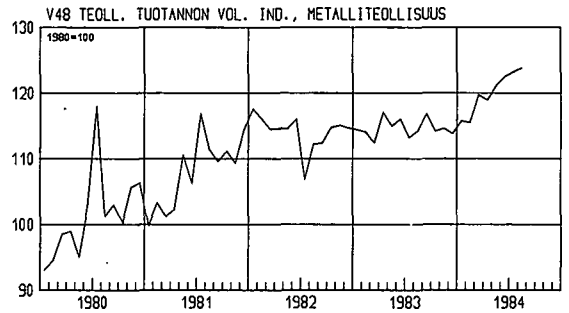
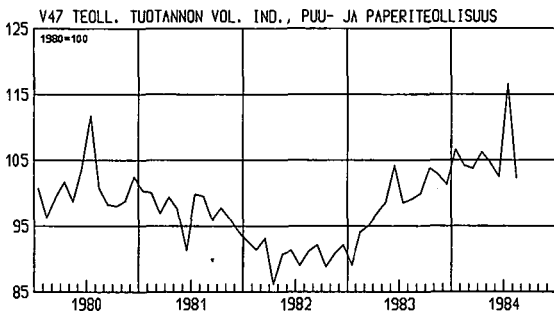
Vuosi ja kuukausi År och månad Year and month	Koko teollisuus Hela industrin Total industry ○	Investointitavarat Investeringsvaror Investment goods ○	Muut tuotantohyödykkeet Andra produktionsföremål Other producers' goods ○ Δ	Kulutushyödykkeet Konsumtionsföremål Consumers' goods ○	2 Kaivos- ja muu kaivannais-toiminta Brytning av mineraliska produkter Mining and quarrying ○ Δ	3 Tehdas-teollisuus Fabriks-industri Manufacturing ○	311-2 Elintarvikkeiden valmistus Livsmedelstillverkning Food manufacturing ○ Δ	322 Vaatteiden valmistus Tillverkning av kläder Manufacture of wearing apparel, except footwear ○ Δ	331-2 Puutavaran valmistus Trävarutillverkning Manufacture of wood and wood products ○	341 Massan, paperin ja paperituotteiden valmistus Massa-, pappers- och pappersvarutillverkning Manuf. of paper and paper prod. ○	342 Graafinen tuotanto Grafisk produktion Printing, publishing and allied industries ○	361-9 Savi-, lasi- ja kivituuotteiden valmistus Ler-, glas- och stenproduktstillverkning Manuf. of nonmetallic mineral prod., except prod. of petroleum and coal ○	
													V 24
1980 = 100													
1983	I	104	121	102	100	108	104	107	98	93	88	111	123
	II	105	122	104	101	108	105	107	96	90	98	113	116
	III	105	119	104	101	105	105	108	97	91	99	114	114
	IV	107	126	106	102	100	107	109	103	93	101	112	114
	V	108	122	107	105	103	108	108	108	99	100	117	116
	VI	110	125	110	104	104	110	108	97	102	107	119	120
	VII	107	118	106	103	113	108	109	93	90	103	120	114
	VIII	108	120	108	104	110	108	109	90	94	104	115	117
	IX	109	125	108	103	109	109	109	100	100	103	118	120
	X	109	121	109	104	101	109	109	98	97	110	118	119
	XI	110	121	110	106	99	110	107	93	94	111	125	112
	XII	108	122	108	102	100	107	106	89	96	106	119	110
1984	I	110	125	110	103	97	110	104	88	99	113	120	103
	II	109	124	109	103	95	109	103	91	96	110	122	102
	III	110	130	110	102	93	110	104	91	96	109	121	109
	IV	111	128	111	103	96	111	105	87	99	111	126	105
	V	110	131	111	102	100	110	107	94	96	109	121	109
	VI	111	134	110	105	91	111	108	147	97	106	127	109
	VII	115	130	113	114	91	119	108	155	103	122	129	97
	VIII	111	135	109	104		111			95	108	122	113
	IX												
	X												
	XI												
	XII												



# Kausitasoitettuja tilastosarjoja – Säsongutjämnade serier – Seasonally adjusted series

Δ 3 kuukauden liukuva keskiarvo – 3 månaders glidande medelvärde – 3 month's moving average  
 ○ Työpäivää kohti – Per arbetsdag – Per working day

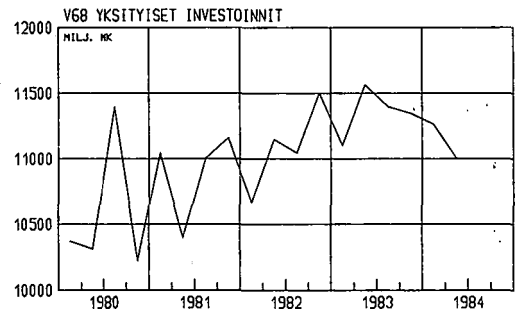
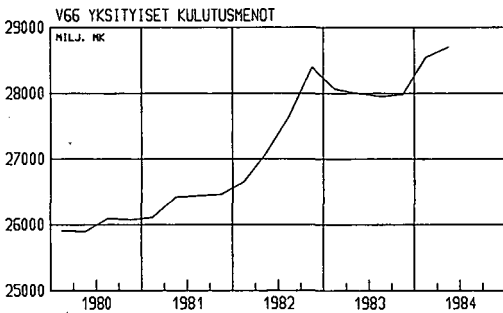
Vuosi ja kuukausi År och månad Year and month	Teollisuustuotannon volyymi-indeksi – Volymindex för industriproduktionen – Volume index of industrial production						Kotimaan kauppaa Handeln Commerce		Sanomalehtien ilmoitus-tila- indeksi		Tidningar- nas an- nonst- rymme- index Newspa- per ad- vertising space index			
	371-2 Metallien valmistus Metall- framställ- ning Basic me- tal indus- tries ○ Δ	381 Metallituot- teiden val- mistus Metallvaru- tillverkning Manufacture of fabricat- ed metal products ex- cept machi- nery and equipment ○	382 Koneiden valmistus Maskintill- verkning Manufacture of machinery ○ Δ	4 Sähkö-, kaasu- ja vesihuolto El-, gas- och vatten- försörj- ning Electricity, gas and water ○ Δ	331, 341 Puu- ja paperiteol- lisuus Trä- och pappersin- dustri Manufacture of wood, paper and paper products ○	37-38 Metalli- teollisuus Metallin- dustri Manufacture of metal and metal products ○	Muu teh- dasteolli- suus Annan fabriksin- dustri Other ma- nufacture- ring in- dustries ○	Tukku- myynnin arvo Parti- handels värde Wholesale value ○	Vähittäis- myynnin arvo Detailhan- delns vär- de Retailing value ○	Tukku- myynnin volyymi Partihan- delns volym Wholesale volume ○		Vähittäis- myynnin volyymi Detailhan- delns volym Retailing volume ○		
	1980 = 100						1 000 000 mk	1980 = 100		1969 = 100				
	V 41	V 42	V 43	V 46	V 47	V 48	V 49	V 50	V 51	V 52	V 53	V 55		
1983	I	103	118	114	99	89	114	104	10 893	7 708	104	108	156	
	II	105	121	113	100	94	114	103	11 095	7 801	106	108	160	
	III	104	116	116	101	95	112	105	11 629	7 944	110	110	163	
	IV	106	122	116	101	97	117	105	11 906	7 638	112	105	163	
	V	107	115	119	103	99	115	109	14 063	8 744	132	119	169	
	VI	111	117	113	103	104	116	109	10 548	7 513	97	100	163	
	VII	112	123	113	104	99	113	107	11 146	7 763	102	102	169	
	VIII	113	123	112	102	99	114	108	12 455	7 868	113	104	170	
	IX	110	117	115	102	100	117	109	12 226	8 173	110	107	175	
	X	110	120	115	104	104	114	108	11 950	7 925	108	103	174	
	XI	110	120	114	108	103	115	110	12 294	8 163	109	106	179	
	XII	110	113	117	110	101	114	106	12 142	8 124	117	105	178	
1984	I	110	115	120	108	107	116	107	12 654	8 309	114	108	180	
	II	111	109	124	108	104	115	107	12 454	8 286	111	108	188	
	III	113	113	125	108	104	120	106	11 926	8 423	105	109	178	
	IV	113	114	128	108	106	119	107	11 206	8 541	97	110	159	
	V	112	114	129	107	105	121	105	13 570	8 034	118	103	184	
	VI	114	115	133	108	102	122	108	12 514	8 962	108	114	181	
	VII	115	140	134	106	117	123	114	12 777	8 724	110	110	187	
	VIII					102	124	107						189
	IX													
	X													
	XI													
	XII													



Kausitasoitettuja tilastosarjoja — Säsongutjämnade serier — *Seasonally adjusted series*

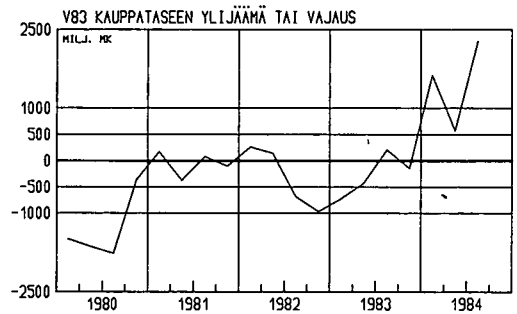
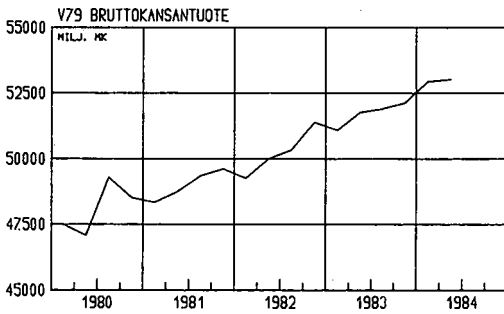
Vuosi ja neljännes År och kvartal Year and quarter	Valtiontalous Statens finanser State finances					Liikevaihtovero Omsättningskatt Sales tax	Palkat ja kansantulo Löner och nationalinkomst Wages and salaries and national income		Kulutusmenot Konsumtionsutgifter Final consumption expenditure		Investoinnit Investeringar Gross fixed capital formation	
	Menot (ilman kuuletuksia) Utgifter (utan amorteringar) Expenditure (excluding amortization)	Kulutusmenot Konsumtionsutgifter Consumption expenditure	Realisijotukset Realinvesteringar Real investments	Tulot (ilman lainoja) Inkomster (utan upplåning) Revenue (excluding borrowing)	Tulo- ja varallisuusvero Inkomst- och förmögenhetskatt Income and property tax		Kansantulo Nationalinkomst National income	Siitä palkkasumma Därav lönesumman Of which wages and salaries	Yksityiset Privata Private	Julkiset Offentliga Government services	Yksityiset Privata Private	Julkiset Offentliga Government services
	1 000 000 mk											
	V 56	V 57	V 59	V 60	V 61	V 62	V 64	V 65	V 66	V 67	V 68	V 69
1982	I 15 419	4 424	1 181	12 859	3 778	3 478	48 505	26 198	26 654	9 280	10 663	1 653
	II 16 387	4 450	1 211	15 945	4 220	3 984	49 905	26 954	27 098	9 346	11 145	1 673
	III 16 673	4 584	1 290	14 914	4 115	4 154	51 176	27 599	27 655	9 432	11 041	1 704
	IV 17 287	4 746	1 287	16 766	5 160	4 137	53 257	28 624	28 395	9 527	11 503	1 729
1983	I 19 186	5 034	1 315	17 625	4 453	4 477	54 263	29 265	28 064	9 639	11 098	1 751
	II 18 015	5 163	1 389	14 771	5 321	4 250	56 165	29 922	27 996	9 710	11 562	1 777
	III 18 642	5 310	1 332	16 999	5 126	4 405	58 399	31 016	27 951	9 804	11 395	1 814
	IV 19 351	5 506	1 418	17 089	4 925	4 612	59 484	31 539	27 987	9 900	11 345	1 826
1984	I 19 541	5 392	1 252	19 775	5 440	5 585	60 752	32 718	28 545	9 974	11 262	1 723
	II 20 618	5 384	1 426	17 170	5 837	5 226	61 953	33 635	28 705	10 047	11 000	1 730
	III											
	IV											

1980 hintoihin — 1980 års priser —  
1980 prices



Kausitasoitettuja tilastosarjoja – Säsongutjämnade serier – *Seasonally adjusted series*

Vuosi ja neljännes År och kvartal Year and quarter	Bruttokansantuote toimialoittain Bruttonationalprodukt enligt näringsgrenar Gross domestic product by kind of economic activity							Ulkomaankauppa Utrikeshandel Foreign trade				
	Maatalous Jordbruk Agriculture	Metsätalous Skogsbruk Forestry	Teollisuus ja kaivannaistoiminta Tillverknings-, gruv- o.a. ekstraktiv industri Manufacturing, mining and quarrying	Talonrakennustoiminta Husbyggnadsverksamhet Building	Liikenne Transport Transport and communication	Kauppa Handel Trade	Bruttokansantuote yhteensä Bruttonationalprodukten Total gross domestic product	Vienti Export Exports	Tuonti Import Imports	Siitä länsikauppa Därav västhandel Of which trade with market economies		
										Vienti Export Exports	Tuonti Import Imports	
1980 hintoihin – 1980 års priser – 1980 prices												
1 000 000 mk												
		V 70	V 71	V 72	V 74	V 76	V 77	V 79	V 81	V 82	V 84	V 85
1982	I	1 810	1 753	12 786	2 373	3 519	4 376	49 255	15 883	15 626	11 369	11 596
	II	1 881	1 719	12 782	2 550	3 561	4 452	50 004	15 627	15 490	11 076	11 496
	III	2 027	1 680	12 769	2 573	3 527	4 563	50 337	14 928	15 615	10 290	11 238
	IV	2 089	1 836	12 881	2 713	3 582	4 736	51 386	16 739	17 712	11 669	12 245
1983	I	2 084	1 856	12 802	2 682	3 584	4 582	51 078	16 570	17 292	11 370	12 629
	II	2 031	1 664	13 425	2 768	3 656	4 682	51 772	17 241	17 667	12 207	12 776
	III	2 213	1 558	13 377	2 754	3 688	4 562	51 912	18 429	18 223	13 344	12 752
	IV	2 111	1 661	13 419	2 762	3 787	4 562	52 125	17 920	18 071	13 095	12 713
1984	I	2 127	1 658	13 696	2 668	3 881	4 683	52 945	19 303	17 668	14 917	13 097
	II	2 110	1 730	13 538	2 599	3 872	4 591	53 032	19 849	19 282	15 182	13 589
	III											
	IV											



Kausitasoitettuja tilastosarjoja – Säsongutjämnade serier – *Seasonally adjusted series*

Ulkomaankauppa – Utrikeshandel – *Foreign trade*

Volyymi-indeksit – Volymindex – *Volume index*

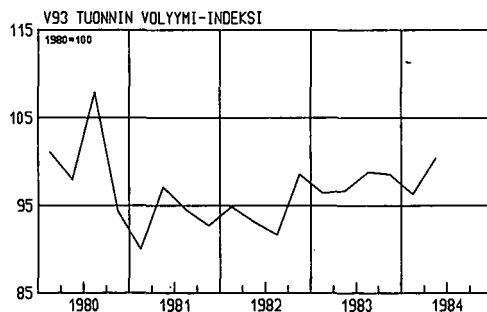
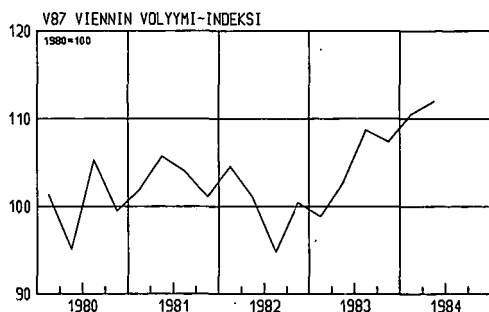
Vienti – Export – *Exports*

Tuonti – Import – *Imports*

Vuosi ja neljännes År och kvartal Year and quarter	Vienti – Export – Exports					Tuonti – Import – Imports				
	Koko vienti Total export Total exports	Puutavateollisuus Trävaruindustri Wood industry	Paperiteollisuus Pappersindustri Paper industry	Kemiallinen teollisuus Kemisk industri Manufacture of chemicals	Metallien perusteollisuus Metallbasindustri Basic metal industries	Metallituote- ja koneiteollisuus Metalprodukt- och maskinindustri Manufacture of metal products and machinery	Koko tuonti Total import Total imports	Raaka-aineet ja tuotantotarvikkeet Råmaterial och produktionsföredöndheter Raw materials and production supplies	Poltto- ja voiteluaineet Brännmaterial och smörjmedel Fuels and lubricants	Investointivarat Investeringsvaror Investment goods

1980 = 100

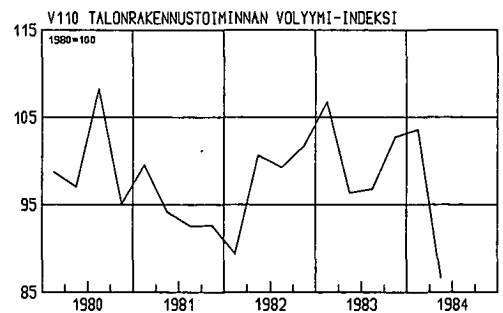
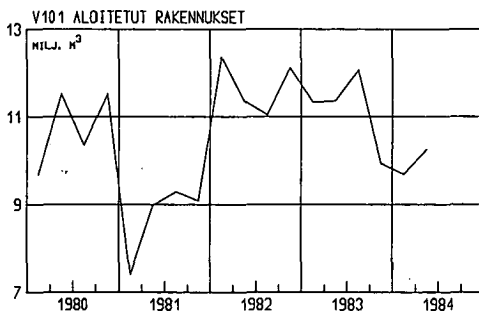
		V 87	V 88	V 89	V 90	V 91	V 92	V 93	V 94	V 95	V 96	V 97
1982	I	105	80	99	120	94	119	95	92	85	108	99
	II	101	81	96	103	102	118	93	91	89	99	101
	III	95	75	90	75	98	124	92	89	79	96	109
	IV	100	77	91	77	115	137	99	91	109	109	114
1983	I	99	79	93	88	124	123	96	91	95	103	112
	II	103	76	97	111	125	122	97	90	92	117	114
	III	109	78	106	133	130	127	99	94	102	111	108
	IV	107	80	110	142	121	117	99	97	92	107	108
1984	I	111	78	105	116	124	143	96	87	122	108	114
	II	112	72	114	134	134	126	100	97	108	109	107
	III											
	IV											



Kausitasoitettuja tilastosarjoja — Säsongutjämnade serier — *Seasonally adjusted series*

Talonrakennustoiminta — Husbyggnadsverksamhet — *House construction*

Vuosi ja neljännes År och kvartal Year and quarter	Myönnetty talonrakennusluvut Beviljade byggnadstillstånd <i>Granted building permits</i>			Aloitettujen rakennukset Påbörjade byggnader <i>Buildings started</i>			Keskeneräiset talonrakennustyöt Igångvarande husbyggnadsarbeten <i>Buildings not completed</i>			Valmistuneet rakennukset Färdigställda byggnader <i>Completed buildings</i>			Talonrakennustoiminnan volyyymi-indeksi Husbyggnadsverksamhetens volymindex <i>Volume index of house construction</i>
	Yhteensä Summa <i>Total</i>	Asuinrakennukset Bostadsbyggnader <i>Residential buildings</i>	Teollisuus-, liike- ja varastorakennukset Industri-, affärs- och lagerbyggnader <i>Warehouses, industrial and business-buildings</i>	Yhteensä Summa <i>Total</i>	Asuinrakennukset Bostadsbyggnader <i>Residential buildings</i>	Teollisuus-, liike- ja varastorakennukset Industri-, affärs- och lagerbyggnader <i>Warehouses, industrial and business-buildings</i>	Yhteensä Summa <i>Total</i>	Asuinrakennukset Bostadsbyggnader <i>Residential buildings</i>	Teollisuus-, liike- ja varastorakennukset Industri-, affärs- och lagerbyggnader <i>Warehouses, industrial and business-buildings</i>	Yhteensä Summa <i>Total</i>	Asuinrakennukset Bostadsbyggnader <i>Residential buildings</i>	Teollisuus-, liike- ja varastorakennukset Industri-, affärs- och lagerbyggnader <i>Warehouses, industrial and business-buildings</i>	
	1 000 000 m <sup>3</sup> <span style="float: right;">1980 = 100</span>												
	V 98	V 99	V 100	V 101	V 102	V 103	V 104	V 105	V 106	V 107	V 108	V 109	V 110
1982 I	12,47	4,56	3,83	12,37	4,43	4,03	49,68	20,12	13,53	9,36	4,13	2,94	89
II	12,56	4,76	3,86	11,35	4,46	3,44	49,97	19,94	13,57	11,58	4,79	3,43	101
III	12,43	4,84	3,55	11,03	4,11	3,32	51,11	19,69	14,15	10,08	4,46	2,56	99
IV	13,12	4,77	4,51	12,12	4,56	3,98	51,28	19,90	14,19	11,50	4,46	3,48	102
1983 I	13,03	5,47	3,56	11,32	4,15	3,31	50,63	19,65	13,79	12,42	4,68	3,77	107
II	12,52	4,72	3,60	11,36	4,43	3,54	50,76	19,98	13,79	11,59	4,42	3,58	96
III	13,48	4,49	5,08	12,07	4,29	4,51	52,24	20,19	14,99	11,67	4,43	3,68	97
IV	10,50	4,70	2,41	9,95	4,02	2,90	52,41	20,04	15,27	10,72	4,43	2,90	103
1984 I	11,91	4,92	3,19	9,69	4,14	2,91	52,41	20,01	16,79	10,94	4,50	2,95	104
II	10,75	4,29	3,45	10,26	4,14	4,13	52,34	20,48	16,12	9,61	3,71	3,48	87
III													
IV													



**Suomen valtion uusinta tilastoa sarjoittain — Finska statens nyaste statistik enligt serier**  
*Latest statistical publications in Finland*

(● Tilastokatsauksia III/1984 jälkeen ilmestynyt — Utkommit efter Statistiska översikter III/1984 — Published after the *Bulletin of Statistics III/1984*.)

**A. Yleiset tilastojulkaisut — Allmänna statistiska publikationer — General statistical publications**

Tilastokatsauksia, kuukausikatsaus — Statistiska översikter, månadsöversikt — *Bulletin of Statistics, monthly bulletin*. (à 6,—)

Tilastokatsauksia, neljännesvuosijulkaisu — Statistiska översikter, kvartalspublikation — *Bulletin of Statistics, quarterly bulletin*. (à 20,—, vsk. — årg. 75,—)<sup>1)</sup>

Suomen Tilastollinen vuosikirja 1983 — Statistisk årsbok för Finland 1983 — *Statistical yearbook of Finland 1983*. (130,—)

Taskutilasto 1985 (3,—)

Finland i siffror 1985 (3,—)

*Finland in Figures 1985* (3,—)

Finljandija v tsifrah 1984 (3,—)

**B. Suomen virallinen tilasto (SVT) — Finlands officiella statistik (FOS) — Official statistics of Finland (OSF)**

- I A: 102. Ulkomaankauppa. Vuosijulkaisu 1983. Osat I, III — Utrikeshandel. Årspublikation 1983. Del. I, III — *Foreign trade 1983. Volumes I, III*. (I 160,—) (III 75,—)
- I A: Ulkomaankauppa. Kuukausijulkaisu, heinäkuu 1984 — Utrikeshandel. Månadspublikation, juli 1984 — *Foreign trade. Monthly bulletin, July 1984*. (à 14,—, vsk. — årg. 125,—)
- I B: 65 a. Merenkulku 1982. Kauppalaivasto — Sjöfart 1982. Handelsflottan — *Navigation 1982. Merchant fleet*. (35,—)
- I B: 65 b. Merenkulku 1982. Meriliikenne Suomen ja ulkomaiden välillä — Sjöfart 1982. Sjöfarten mellan Finland och utlandet — *Navigation 1982. Shipping between Finland and foreign countries*. (35,—)
- I B: 67 b. Merenkulutilasto. Kuukausijulkaisu, elokuu 1984 — Sjöfartsstatistik. Månadspublikation, augusti 1984 — *Navigation Statistics. Monthly bulletin, August 1984*.
- III. 81. Maatalous. Maatalouden vuositilasto 1982 — Lantushållning. Lantbrukets årsstatistik 1982 — *Agriculture. Annual statistics of agriculture 1982*. (30,—)
- IV B: 48. Tulo- ja varallisuustilasto 1982 — Inkomst- och förmögenhetsstatistik 1982 — *Statistics of income and property 1982*. (26,—)
- VI A: 139. Katsaus väestömuutoksiin vuosina 1961—1975 — Översikt av befolkningsrörelsen åren 1961—1975 — *Review of vital statistics in the years 1961—1975*. (15,—)
- VI A: 147. Kuolleisuus- ja eloonjäämistauluja 1976—1980 — Dödlighets- och livslängdstabeller 1976—1980 — *Life tables 1976—1980*. (18,—)
- VI A: 148. Väestö 1982. ● Osa I: Väestörakenne ja väestömuutokset. Koko maa ja läänit, Osa II Väestörakenne kunnittain, ● Osa III: Väestömuutokset kunnittain — Befolkning 1982. ● Del I: Befolkningens sammansättning och befolkningsrörelsen. Hela riket och länen, Del II: Befolkningens sammansättning kommunvis, ● Del III: Befolkningsrörelsen kommunvis — *Population 1982*. ● *Volume I: Structure of Population and Vital Statistics. Whole country and provinces, Volume II: Structure of Population by Municipality, ● Volume III: Vital statistics by Municipality*. (I 28,—) (II 21,—) (III 42,—)
- VI B: 136. Kuolemansyyt 1980 — Dödsorsaker 1980 — *Causes of Death in Finland 1980*. (60,—)
- VI C: 106. Väestö- ja asuntolaskenta 1980: I A Ammatti ja elinkeino: koko väestö; I B Ammatti ja elinkeino: ammatissa toimiva väestö; I C Ammatti ja elinkeino: työpaikan sijainti; II Väestön työllisyys; III A Tulot: ammatissa toimiva väestö; III B Tulot: asuntokunnat ja perheet; IV Eläkkeensaajat; V Sairastavuus; VI A Koulutus: koko väestö; VI B Koulutus: ammatissa toimiva väestö; VII Asuntokunnat ja perheet; VIII Asumisolot; IX Asuntokanta; X Rakennuskanta, toimitilat; XI Kesämökkit; XII Alueittaiset yhteenvedot; XIII Taajamat; XIV Ruotsinkielinen väestö; XV Maanviljelijät; XVI Ulkomaan kansalaiset; XVII Väestö ja asuminen 1950—1980; XVIII Hakemisto; XIX Työvoimatutkimus — Folk- och bostadsräkningen 1980: I A Yrke och näringsgren: hela befolkningen; I B Yrke och näringsgren: yrkesverksam befolkning; I C Yrke och näringsgren: arbetsplatsens belägenhet; II Befolkningens sysselsättning; III A Inkomster: yrkesverksam befolkning; III B Inkomster: bostadshushåll och familjer; IV Mottagare av pensioner; V Sjuklighet; VI A Utbildning: hela befolkningen; VI B Utbildning: yrkesverksam befolkning; VII Bostadshushåll och familjer; VIII Bostadsförhållanden; IX Bostadsbeståndet; X Byggnadsbeståndet, verksamhetslokaler; XI Fritidshus; XII Regionala sammanfattningar; XIII Tätorter; XIV Svenskspråkig befolkning; XV Lantbrukare; XVI Utländska medborgare; XVII Befolkning och boende 1950—1980; XVIII Register; XIX Arbetskraftsundersökning — *Population and Housing Census 1980: I A Occupation and industry: total population; I B Occupation and industry:*

<sup>1)</sup> Kuukausikatsaus ja neljännesvuosijulkaisu vsk. 125 mk — Månadsöversikt och kvartalspublikation årg. 125 mk — *Monthly and quarterly bulletin 125 mk*.

- economically active population; I C Occupation and industry; place of work; II Population and employment; III A Income: economically active population; III B Income: household-dwelling units and families; IV Recipients of pensions; V Health disorders; VI A Education: total population; VI B Education: economically active population; VII Household-dwelling units and families; VIII Housing conditions; IX Dwelling stock; X Building stock, business premises; XI Summer cottages; XII Regional data; XIII Localities; XIV Swedish-speaking population; XV Farmers; XVI Foreign citizens; XVII Population and housing 1950–1980; XVIII Index; XIX Labour force survey. (I A 78, –) (I B 69, –) (I C 78, –) (II 55, –) (III A 68, –) (III B 59, –) (IV 52, –) (V 43, –) (VI A 69, –) (VI B 86, –) (VII 55, –) (VIII 45, –) (IX 69, –) (X 69, –) (XI 28, –) (XII 28, –) (XIII 46, –) (XIV 59, –) (XV 33, –) (XVI 18, –) (XVII 33, –) (XVIII 62, –) (XIX 21, –)*
- VII C: 73. Pankit 1982 – Bankerna 1982 – *The Banks 1982*. (25, –)
- X A: 104. Yleissivistävät oppilaitokset 1981/82 – Allmänbildande läroanstalter 1981/82 – *General education 1981/82*. (11, –)
- X B: 105. Ammatilliset oppilaitokset 1982 – Yrkesutbildninganstalterna 1982 – *Vocational education 1982*. (18, –)
- XI: 78. Terveystieteiden tutkimuskeskuksen vuosikirja 1981–1982 – Hälsövärd 1982: Medicinalstyrelsens årsbok 1981–1982 – *Health services 1982: Yearbook of National Board of Health 1981–1982*. (70, –)
- XIII: 99. Posti- ja telelaitos 1983 – Post- och televerket 1983 – *Posts and Telecommunications of Finland 1983*.
- XIV A: 81. Maanmittaus 1983. Maanmittaushallituksen vuosilastoja – Lantmäteri 1983: Lantmäteristyrelsens årsstatistik – *Land surveying 1983: Year Statistics of the National Board of Survey*. Metsätaloustieteiden vuosikirja 1983 – Skogsstatistik årsbok 1983 – *Yearbook of forest statistics 1983*. (28, –)
- XVII A: 15. Teollisuustilasto 1982. Osat I, III – Industristatistik 1982. Del. I, III – *Industrial statistics of Finland 1982. Volumes I, III*. (I 72, –) (III 30, –)
- XVIII C: 22. Talonrakennustilasto 1982 – Husbyggnadsstatistik 1982 – *Building construction statistics 1982*. (49, –)
- XVIII D: 16. Asuntotuotanto 1981 – Bostadsproduktionen 1981 – *Construction of dwellings 1981*. (15, –)
- XIX: 98. Tie- ja vesirakennukset 1982 – Väg- och vattenbyggnaderna 1982 – *Road and waterway construction 1982*. (42, –)
- XX: 100. Rautatietilasto 1982 – Järnvägsstatistik 1982 – *Railway Statistics in 1982*. (51, –)
- XXI A: 30. Kodinhoitoapu 1980 – Hemvårdshjälp 1980 – *Home help 1980*. (18, –)
- XXI A: 31. Sosiaalihuollon henkilökunta 1979 – Socialvårdens personal 1979 – *Staff of Welfare 1979*. (28, –)
- XXI A: 33. Huoltoapu 1981 – Socialhjälp 1981 – *Social assistance 1981*. (27, –)
- XXI B: 23. Sosiaalihuolto. Sosiaalihuoltotoimiston vuosikirja 1981 – Socialvård. Socialvårdsstatistik årsbok 1981 – *Social welfare. Yearbook of social welfare statistics 1981*. (34, –)
- XXII A: 88. Vakuutusyhtiöt 1982 – Försäkringsbolagen 1982 – *The Insurance Companies 1982*. (105, –)
- XXIII A: 120. Rikollisuus 1983: Poliisin tietoon tullut rikollisuus – Brottslighet 1983: Brottslighet som kommit till polisens kännedom – *Criminality 1983: Criminality known to the police*. (45, –)
- XXIII B: 118. Rikollisuus. Tuomioistuinten tutkimat rikokset 1982 – Brottslighet. Vid domstolar rannsakade brott 1982 – *Criminality. Criminal cases tried by the courts 1982*. (37, –)
- XXIII C: 100. Tuomioistuinten toiminta 1982 – Domstolarnas verksamhet 1982 – *Functioning of Courts 1982*. (34, –)
- XXVI: 34. Työtapaturmat 1982 – Olycksfall i arbete 1982 – *Industrial accidents 1982*. (35, –)
- XXIX A: 36. Valtiolliset vaalit 1982: Tasavallan presidentin valitsijamiesten vaalit – Statliga val 1982: Val av elektor för valet av republikens president – *National elections 1982: Elections of presidential electors*. (20, –)
- XXIX A: 37. Valtiolliset vaalit 1983: Kansanedustajain vaalit – Statliga val 1983: Riksdagsmannavaalen – *National elections 1983: Parliamentary elections*. (32, –)
- XXIX B: 6. Kunnallisvaalit 1980 – Kommunälvalen 1980 – *Municipal elections 1980*. (20, –)
- XXXI: 54. Kuntien talous 1982 – Kommunernas ekonomi 1982 – *Municipal finances 1982*. (15, –)
- XXXII: 80. Sosiaalisten kerrostumien vahvuudet vuosina 1960–1975 – De sociala skiktens numerärer åren 1960–1975 – *Social Strata in Finland in 1960–1975*. (8, –)
- XXXII: 81. Lasten kotihoidon tuen kokeilu vuosina 1978–1980 – *An Experiment with Children's Home-Care Allowance from 1978 to 1980*. (17, –)
- XXXII: 82. Yksinhuoltajien asema ja ongelmat – *The Position and Problems of Single Parents in Finland*. (40, –)
- XXXII: 83. Lasten kehitystutkimus. Osa II: Toinen ikävuosi – Undersökning av barnets utveckling. Del II: Det andra levnadsåret – *Entwicklungsstudie Kinder. Teil II: Zweites Lebensjahr*. (15, –)
- XXXII: 84. Kotityötutkimus – *Housework Study*. Osa IX: Lapsiperheiden palkaton kotityö: ajankäyttö ja arvo, Osa X: Miesten, naisten ja lasten työpanos palkattomassa kotityössä – *Part IX: Unpaid Housework in Families with Children: Time Use and Value. Part X: Men's, Women's and Children's Input in Unpaid Housework*. (IX 30, –) (X 32, –)
- XXXII: 85. Tutkimustivistelmiä vuonna 1981 – Sammandrag av undersökningar år 1981 – *Summaries of Surveys in 1981*. (27, –)
- XXXII: 86. Kotityötutkimus – *Housework Study*. Osa XI: Lasten hoito – *Part XI: Child Care*. (14, –)
- XXXII: 87. Terveystieteiden tutkimuskeskuksen vuosikirja 1981–1982 – Hälsövärd 1982: Medicinalstyrelsens årsbok 1981–1982 – *Health services 1982: Yearbook of National Board of Health 1981–1982*. (70, –)

- XXXII: 88. Sosiaalimenot vuonna 1980 sekä ennakkotiedot vuodelle 1981 — Socialutgifterna år 1980 samt förhandsuppgifter om 1981 års socialutgifter — *Social Expenditure in 1980 and Preliminary Data for 1981*. (18,—)
- XXXII: 89. Tutkimustuloksia vuonna 1982 — Sammandrag av undersökningar år 1982 — *Summaries of Surveys in 1982*. (35,—)
- XXXII: 90. Hammashuollon talous — *Economics of Finnish Dental Care*. (20,—)
- XXXII: 91. Suomi Kansainvälisessä Työjärjestössä vuosina 1919–1939 — *Finland in the International Labour Organisation, 1919–1939*. (28,—)
- XXXII: 92. Maatalousyrittäjien viikkovapaakokeilu — Försök med veckoledighet för lantbruksföretagare. (15,—)
- XXXII: 93. Lääketieteellisen teknologian taloudellisesta arvioinnista. (28,—)
- XXXII: 94. Kotityötutkimus — *Housework Study*. Osa XII: Ruokataloustyöt, Osa XIII: Käsiyöt sekä puu- ja metallityöt — *Part XII: Cooking Work, Part XIII: Handicrafts and Wood and Metal Work*. (32,—)
- XXXII: 95. Sosiaalimenot vuonna 1981 sekä ennakkotiedot vuodelle 1982 — Socialutgifterna år 1981 samt förhandsuppgifter om 1982 års socialutgifter — *Social Expenditure in 1981 and Preliminary Data for 1982*. (29,—)
- XXXII: 96. Katsaus Suomen terveydenhuoltojärjestelmän kehitykseen. (35,—)
- XXXII: 97. Huoltopoliisin tietoon tullut prostituutio Helsingissä. Prostituution vaikutuksesta sukupuolittaitien esiintyvyyteen Helsingissä. (33,—)
- XXXIV: 51. Eläinlääkintölaitos 1980: Kertomus — Veterinärväsendet 1980: Berättelse — *Veterinary Service 1980: Report*. (12,—)
- XXXVI: 25. Liikennetilastollinen vuosikirja 1983 — Samfärdselstatistik årsbok 1983 — *Yearbook of transport statistics 1983*. (38,—)
- XXXVII: 12. Korkeakoulut 1980–1982 — Högskolorna 1980–1982 — *Higher education 1980–1982*. (19,—)
- XXXVIII: 6. Tutkimustoiminta 1981 — Forskningsverksamheten 1981 — *Research activity 1981*. (12,—)
- XXXIX: 12. Maa- ja metsätalous: maa- ja metsätalouden tilasto 1975–1982 — Jord- och skogsbruk: jord- och skogsbrukets ekonomistatistik 1975–1982 — *Agriculture and forestry: economy statistics of agriculture and forestry 1975–1982*. (21,—)
- XXXIX: 13. Maatalatalous 1982: Maatilatalouden yritys- ja tulotilasto — Gårdsbruk 1982: Gårdsbrukets företags- och inkomststatistik — *Farm economy 1982: Enterprise and income statistics of farm economy*. (50,—)
- XL: 7. Työvoimatiedustelu 1982 — Arbetskraftsenkäten 1982 — *Labour force survey 1982*. (17,—)
- XXI: 4. Tulonjakotilasto 1980 — Inkomstfördelningsstatistik 1980 — *Income Distribution Statistics 1980*. (27,—)
- XLII: 2. Energiatilastot 1983 — Energistatistik 1983 — *Energy Statistics 1983*. (30,—)
- XLIII: 1. Maatilarekisteri 1980 — Lantbruksregister 1980 — *Farm register 1980*. (30,—)

**C. Tilastokeskuksen julkaisusarjat — Statistikcentralens publikationsserier — The series of publications of the Central Statistical Office of Finland**

**1. Tiedotussarjat — Rapportserierna — Report series**

*Tilastotiedotus — Statistisk rapport — Statistical Reports:*

**HI Hintatilasto — Prisstatistik — Price Statistics**

- 1984: 4. Kuluttajahintatilasto 1984, syyskuu ja 3. neljännes — Konsumentprisstatistik 1984, september och 3 kvartalet

**JT Julkisyhteisöt — Offentliga samfund — General Government**

- 1984: 7. Valtion tulot lääneittäin 1982 — Statens inkomster länsvis 1982

**KA Kauppa — Handel — Trade**

- 1984: 8. Tukku- ja vähittäiskauppa 1984, huhtikuu, ennakkotietoja — Parti- och detaljhandeln 1984, april, förhandsuppgifter
- 9. Tukku- ja vähittäiskauppa 1984, toukokuu, ennakkotietoja — Parti- och detaljhandeln 1984, maj, förhandsuppgifter
- 10. Tukku- ja vähittäiskauppa 1984, kesäkuu, ennakkotietoja — Parti- och detaljhandeln 1984, juni, förhandsuppgifter
- 11. Tukku- ja vähittäiskauppa 1984, heinäkuu, ennakkotietoja — Parti- och detaljhandeln 1984, juli, förhandsuppgifter

**KO Koulutus ja tutkimus — Utbildning och forskning — Education and research**

- 1984: 11. Opintolinjalla keskeyttämiset ammatillisissa oppilaitoksissa vuonna 1983, ennakkotietoja
- 12. Työllisyyskurssin vuonna 1983 suorittaneet
- 13. Väestön koulutusaste kunnittain 31.12.1982
- 15. Korkeakouluissa lukuvuonna 1983/84 suoritetut tutkinnot ja hyväksytyt tohtorinväitöskirjat, ennakkotietoja
- 16. Lukiot syyslukukaudella 1984

KT Kansantalouden tilinpito — Nationalräkenskaper — *National Accounting*

- 1984: 8. Kansantalouden tilinpito 1982—1983, ennakkotietoja — Nationalräkenskaper 1982—1983, förhandsuppgifter
- 9. Kansantalouden tilinpito 1978—1983 — Nationalräkenskaper 1978—1983 — *National Accounts 1978—1983*
- 10. Kansantalouden tilinpito 1984, 2. neljännes — Nationalräkenskaper 1984, 2 kvartalet — *National Accounts 1984, 2 quarter*

LI Liikennetilasto — Samfärdselstatistik — *Transport Statistics*

- 1984: 21. Tieliikenneonnettomuudet 1984, 1. neljännes, ennakkotietoja — Vägtrafikolyckor 1984, 1 kvartalet, förhandsuppgifter
- 22. Majoitusliikkeiden kapasiteetin käyttö 1984, kesäkuu, ennakkotietoja — Inkvarteringsanläggningarnas beläggning 1984, juni, förhandsuppgifter — *Utilization of accommodation capacity 1984, June, preliminary data*
- 23. Tieliikenneonnettomuudet 1983 — Vägtrafikolyckor 1984 — *Road traffic accidents 1983*
- 24. Rekisteriin merkityt uudet ajoneuvot 1984, kesäkuu, ennakkotietoja — Registrerade nya fordon 1984, juni, förhandsuppgifter — *Registered new vehicles 1984, June, preliminary data*
- 25. Tavaralinjaliikenne 1983 — Linjetrafik med lastbilar 1983
- 26. Majoitusliikkeiden kapasiteetin käyttö 1984, heinäkuu, ennakkotietoja — Inkvarteringsanläggningarnas beläggning 1984, juli, förhandsuppgifter — *Utilization of accommodation capacity 1984, July, preliminary data*
- 27. Rekisteriin merkityt uudet ajoneuvot 1984, heinäkuu, ennakkotietoja — Registrerade nya fordon 1984, juli, förhandsuppgifter — *Registered new vehicles 1984, July, preliminary data*
- 28. Majoitusliikkeiden kapasiteetin käyttö 1984, elo- ja kesä-elokuu, ennakkotietoja — Inkvarteringsanläggningarnas beläggning 1984, augusti och juni-augusti, förhandsuppgifter — *Utilization of accommodation capacity 1984, August and June- August, preliminary data*
- 29. Tieliikenneonnettomuudet 1984, 2. neljännes, ennakkotietoja — Vägtrafikolyckor 1984, 2 kvartalet, förhandsuppgifter

OI Oikeus- ja vaalitulasto — Rätts- och valstatistik — *Judicial and Election Statistics*

- 1984: 6. Poliisin tietoon tulleet rikokset, päihtymyksen takia säilöönötetut, tullin tietoon tulleet tullirikokset ja pysäköintivirheet 1984, 2. neljännes — Brott som kommit till polisens kännedom, berusade som tagits i förvar, tullbrott som kommit till tullens kännedom och parkeringsfel 1984, 2 kvartalet
- 7. Yleisissä alioikeuksissa syytetyt ja tuomitut vuonna 1983 — Vid de allmänna synderrätterna åtalade och dömda år 1983
- 8. Kunnallisvaalit 1984 — Kommunalvalen 1984

PA Palkat — Löner — *Wages*

- 1984: 22. Metsätyöntekijöiden palkat 1984, 1. neljännes — Skogsarbetarnas löner 1984, 1 kvartalet
- 27. Yksityisten valtionapulaitosten kuukausipalkkaisten työntekijöiden ja toimihenkilöiden palkat lokaussa 1983
- 28. Ennakkotiedot teollisuuden työntekijöiden palkoista 1984, 1. neljännes — Förhandsuppgifter om industriarbetarnas löner under 1984, 1 kvartalet
- 29. Kuntien ja kuntainliittojen tuntipalkkaisten työntekijöiden palkat 1984, helmikuu — Kommunernas och kommunalförbundens timavlönade arbetstagares löner 1984, februari
- 30. Järjestöjen toimihenkilöiden palkat lokakuussa 1983 — Organisationernas tjänstemanna- och funktionärslöner i oktober 1983
- 31. Teollisuustyöntekijöiden palkat 1984, 1. neljännes — Industriarbetarnas löner 1984, 1 kvartalet
- 32. Valtion tuntipalkkaisten työntekijöiden ja toimihenkilöiden palkat 1984, maaliskuu — Lönerna i mars 1984 för statens timavlönade arbetstagare och funktionärer/tjänstemän
- 34. Valtion tuntipalkkaisten työntekijöiden ja toimihenkilöiden palkat 1984, toukokuu — Lönerna i maj 1984 för statens timavlönade arbetstagare och funktionärer/tjänstemän
- 35. Ahtausalan työntekijöiden palkat 1984, 1. neljännes — Lönerna för arbetstagare i stuveribranschen 1984, 1 kvartalet
- 36. Rakennusalan työntekijöiden palkat 1984, 1. neljännes — Arbetslönerna inom byggnadsbranschen 1984, 1 kvartalet
- 37. Autoliikenteen työntekijöiden palkat 1984, 2. neljännes — Arbetslönerna inom biltrafiken under 1984, 2 kvartalet
- 38. Maataloustyöntekijöiden palkat 1984, 2. neljännes — Lantarbetarnas löner 1984, 2 kvartalet
- 39. Ennakkotiedot teollisuuden työntekijöiden palkoista 1984, 2. neljännes — Förhandsuppgifter om industriarbetarnas löner under 1984, 2 kvartalet

RA Talonrakennustoiminta — Husbyggnadsverksamhet — *Construction*

- 1984: 11. Valmistuneet vapaa-ajan asuinrakennukset vuosina 1979—1983 — Färdigställda fritidsbostadshus åren 1979—1983
- 12. Myönnetty rakennusluvat 1984, toukokuu, ennakkolaskelma — Beviljade byggnadstillstånd 1984, maj, förhandsuppskattning
- 13. Myönnetty rakennusluvat 1984, kesäkuu, ennakkolaskelma — Beviljade byggnadstillstånd 1984, juni, förhandsuppskattning

- 14. Talonrakennustilasto 1984, 2. neljännes — Husbyggnadsstatistik 1984, 2 kvartalet
- 15. Asuntotuotanto 1984, 2. neljännes — Bostadsproduktionen 1984, 2 kvartalet
- 16. Myönnetty rakennusluvat 1984, heinäkuu, ennakkolaskelma — Beviljade byggnadstillstånd 1984, juli, förhandsuppskattning
- 17. Myönnetty rakennusluvat 1984, elokuu, ennakkolaskelma — Beviljade byggnadstillstånd 1984, augusti, förhandsuppskattning

RT Rahoitus — Finansiering — *Financing*

- 1984: 30. Pankit 1984, toukokuu
- 30S. Bankerna 1984, maj
- 31. Pankit 1984, 1. neljännes. Säästöpankkien ja osuuspankkien tila 31.3.1984. Pankkien omistamat joukkovelkakirjat 31.3.1984
- 31S. Bankerna 1984, 1 kvartalet. Sparbankernas och andelsbankernas ställning den 31.3.1984. Bankernas innehav av masskuldebrev den 31.3.1984
- 32. Joukkovelkakirjatilasto 1984, 1. neljännes — Statistik över masskuldebrev 1984, 1 kvartalet
- 33. Anto- ja ottolainaustillasto, 1984, kesäkuu — Ut- och inlåningsstatistik, 1984, juni
- 34. Rahoitustilinpito 1982 — Finansräkenskaper 1982 — *Flow-of-funds accouts for 1982*
- 35. Pankit 1984, kesäkuu
- 35S. Bankerna 1984, juni
- 36. Anto- ja ottolainaustillasto, 1984, heinäkuu — Ut- och inlåningsstatistik, 1984, juli,
- 37. Luottokantatilasto 31.12.1983 — Kreditbeståndet 31.12.1983
- 38. Osamaksukaupan rahoitustilasto 1984, 2. neljännes — Avbetalningshandelns finansieringsstatistik 1984, 2 kvartalet
- 39. Pankit 1984, heinäkuu
- 39S. Bankerna 1984, juli
- 40. Anto- ja ottolainaustillasto, 1984, elokuu — Ut- och inlåningsstatistik, 1984, augusti
- 41. Pankit 1984, 2. neljännes. Säästöpankkien ja osuuspankkien tila 30.6.1984.
- 41S. Bankerna 1984, 2 kvartalet. Sparbankernas och andelsbankernas ställning den 30.6.1984. Bankernas innehav av masskuldebrev den 30.6.1984
- 46. Pankit 1984, elokuu
- 46S. Bankerna 1984, augusti
- 47. Anto- ja ottolainaustillasto, 1984, syyskuu — Ut- och inlåningsstatistik, 1984, september

TE Teollisuus — Industri — *Industry*

- 1984: 10. Teollisuustilasto 1983, ennakkotietoja — Industristatistik 1983, förhandsuppgifter — *Industrial statistics 1983, preliminary data*
- 12. Teollisuustuotannon volyyymi-indeksi 1984, kesäkuu — Industriproduktionens volymindex 1984, juni
- 13. Teollisuustuotannon kuukausittainen volyyymi-indeksi 1982, 1983 ja 1984 tammikuu — kesäkuu (1980 = 100) — Industriproduktions volymindex månadsvis 1982, 1983 och 1984 januari — juni (1980 = 100) — *Monthly volume index of industrial production 1982, 1983 and 1984 January — June (1980 = 100)*
- 14. Teollisuustuotannon volyyymi-indeksi 1984, heinäkuu — Industriproduktionens volymindex 1984, juli
- 15. Teollisuustuotannon volyyymi-indeksi 1984, elokuu — Industriproduktionens volymindex 1984, augusti

TU Tulotilasto — Inkomststatistik — *Income Statistics*

TY Työvoima — Arbetskraft — *Labour Force*

- 1984: 18. Työtaistelut 1983 — Arbetskonflikter 1983 — *Labour Disputes 1983*
- 19. Työvoimatutkimus 1984, kesäkuu, ennakkotietoja — Arbetskraftsundersökningen 1984, juni, förhandsuppgifter
- 20. Työvoimatutkimus, koulutus- ja ammattirakennetilasto 1983 — Arbetskraftsundersökningen, statistik över utbildnings- och yrkesstrukturen 1983
- 21. Työvoimatutkimus 1984, 2. neljännes — Arbetskraftsundersökningen 1984, 2 kvartalet
- 22. Työvoimatutkimus 1984, heinäkuu, ennakkotietoja — Arbetskraftsundersökningen 1984, juli, förhandsuppgifter
- 23. Työvoimatutkimuksen keskivirheet, huhti-, touko- ja kesäkuu sekä II neljännes 1984 — Arbetskraftsundersökningens medelfel, april, maj och juni samt II kvartalet 1984
- 25. Työtaistelut 1984, 1. neljännes
- 26. Työvoimatutkimus 1984, elokuu, ennakkotietoja — Arbetskraftsundersökningen, augusti, förhandsuppgifter

VÄ Väestötilasto — Befolkningsstatistik — *Population Statistics*

- 1984: 4. Kuolleisuus- ja eloonjäämistauluja kuolemansyiden mukaan 1976–80 — Dödlighets- och livslängdstabeller enligt dödsorsaker 1976–80 — *Life Tables by Causes of Death 1976–80*
- 8. Perheet 1982 — Familjer 1982
- 9. Väestönmuutokset 1984, 2. neljännes sekä väkiluku 30.6.1984 — Befolkningsrörelsen 1984, 2 kvartalet samt folkmängd 30.6.1984
- 10. Henkikirjoitettu väestö kunnittain 1.1.1984 — Mantalsskriven befolkning kommunvis 1.1.1984
- 11. Avoliitossa elävät 1983 — Samboende 1983
- 12. Väkiluku kunnittain 31.12.1983 — Befolkning kommunvis 31.12.1983

YR Yritystilasto — Företagsstatistik — *Enterprise Statistics*

- 1984: 10. Tukku- ja vähittäiskaupan yritystilasto 1982 — Parti- och detaljhandelns företagsstatistik 1982 — *Enterprise statistics of wholesale and retail trade 1982*
- 11. Teollisuusyritysten varastotilasto 1984, 1. neljännes, ennakkotietoja — Industriföretagens lagerstatistik 1984, 1 kvartalet, förhandsuppgifter
- 12. Kaupan yritysten varastotilasto 1984, 1. neljännes, ennakkotietoja — Handelsföretagens lagerstatistik 1984, 1 kvartalet, förhandsuppgifter
- 13. Rakennustoiminnan yritystilasto 1982 — Byggnadsverksamhetens företagsstatistik 1982 — *Enterprise statistics of construction 1982*
- 14. Ennakkotietoja asunto-osakeyhtiöiden tuotoista ja kuluista vuodelta 1983 — Preliminära uppgifter om bostadsaktiebolagens intäkter och utgifter 1983

2. Tutkimussarjat — Utredningsserierna — *Research Series*

*Tilastollisia tiedonantoja — Statistiska meddelanden — Statistical Surveys*

50. Ympäristötalastollinen vuosikirja — *Yearbook of environmental statistics of Finland*. 1972. 102 s. (5,—)
51. Kotitaloustiedustelu 1966 — Hushållsbudgetundersökningen 1966 — *Household survey for 1966*. I Tekstiosa — Textdel — *Text volume*. (30,—), II Liitetaulukko-osa — Tabellbilaga — *Supplementary tables*. (25,—)
52. Väestöennusteet 1973—2000 — Befolkningsprognoser 1973—2000 — *Population projections 1973—2000*. (9,—)
53. Aluetilinpito 1960—70 — Regionalbokföringen 1960—70 — *Regional accounting 1960—70*. (17,—)
54. Katsaus Suomen väestökehitykseen. (17,—)
55. Kotitaloustiedustelu 1971, osa I: Kotitalouksien kulutusmenot, osa II: Kotitalouksien tulot ja tulojen jakaantuminen, osa III: Ruoka-aineiden kulutusmäärät. Kestokulutushyödykkeiden omistus ja hankintatapa. Vapaa-ajan käyttö — Hushållsbudgetundersökningen 1971, del I: Hushållens konsumtionsutgifter, del II: Hushållens inkomster och inkomstfördelningen, del III: Livsmedlens konsumtionsmängd. Ägandet och anskaffningssätt av varaktiga konsumtionsvaror. Utnyttjande av fritid — *Household survey 1971, volume 1: Household consumption expenditure, volume 2: Household income and income distribution, volume 3: Consumption of foodstuffs. Ownership and mode of acquisition of durable goods. Use of leisure*. (I 45,—) (II 15,—) (III 25,—)
56. Ympäristötalasto 1974: tilastotietoja ympäristön tilasta Suomessa vuosina 1964—1974 — Miljöstatistik 1974: statistiska uppgifter om miljötillstånden i Finland åren 1964—1974 — *Environmental statistics 1974: Statistical information on the condition of the environment in Finland in 1964—1974*. (26,—)
57. Aluetilinpito: tuotanto, työllisyys ja kiinteän pääoman bruttomuodostus lääneittäin vuonna 1973 — Regionalräkenskaper: produktionen, sysselsättningen och den inhemska bruttobildningen av fast kapital länvis 1973 — *Regional accounting: production, employment and gross domestic fixed capital formation by provinces in 1973*. (18,—)
58. Elinolosuhteet 1950—1975 — Levnadsförhållanden 1950—1975 — *Living conditions 1950—1975*. (28,—)
59. Panos-tuotostutkimus 1970. Suomen kansantalouden panos-tuotosrakenne vuonna 1970 — Input-output undersökningen 1970. Finlands nationalekonomiska input-output struktur år 1970 — *Input-output structure of the Finnish Economy in 1970*. (38,—)
60. Kulttuuritilasto 1977: tilastotietoja taiteesta, tiedonvälityksestä, vapaa-ajasta, urheilusta ja nuorisotoiminnasta vuosilta 1930—1977 — Kulturstatistik 1977: statistiska uppgifter om konst, massamedia, fritid, idrott och ungdomsverksamhet åren 1930—1977 — *Cultural statistics 1977: statistical information on arts, communication, leisure, sports and youth activities in 1930—1977*. (38,—)
61. Työvoimatiedustelu: työvoimatiedustelun tuloksia vuosilta 1959—1975 — Arbetskraftsenkäten: arbetskraftsenkätens resultat för åren 1959—1975 — *Labour force survey: results of the labour force survey from the years 1959—1975*. (13,—)
62. Kotitaloustiedustelu 1976, osa I: Kotitalouksien kulutusmenot, osa II: Kulutusmenot väestöryhmittäin. Kestokulutushyödykkeiden omistus, osa III: Elintarvikkeiden kulutusmäärät, osa IV: Kulutusmenojen keskiarvo, osa V: Kotitalouksien ilmaispalvelut — Hushållsbudgetundersökningen 1976, del I: Hushållens konsumtionsutgifter, del II: Konsumtionsutgifter enligt befolkningsgrupp. Ägandet av varaktiga konsumtionsvaror, del III: Livsmedelskonsumtion, IV: Medelfel av konsumtionsutgifterna, del V: Gratistjänsteförmånader — *Household survey 1976, volume 1: Household consumption expenditure, volume 2: Consumption expenditure by population group, Ownership of durable goods, volume 3: Consumption of foodstuffs, volume 4: Standard errors of consumption expenditure volume 5: Free social services*. (I 50,—) (II 32,—) (III 16,—) (IV 15,—) (V 11,—)
63. Väestön elinkeino: Väestö elinkeinon mukaan kunnittain vuosina 1980—1975 — Befolkningens näringsgren: Befolkning efter näringsgren åren 1980—1975 — *Population by Industry and Commune in 1980—1975*. (50,—)
64. Väestöennusteet 1978—2020: Koko maan väestöennusteet 1978—2020 ja väestöennusteet lääneittäin 1978—1990 — Befolkningsprognoser 1978—2020: Befolkningsprognoser för hela riket 1978—2020 och länsvi 1978—1990 — *Population projections 1978—2020: Population projections for the whole country in 1978—2020 and by province in 1978—1990*. (15,—)
65. Naisten asema — Kvinnornas ställning — *Position of Women*. (27,—)
66. Kansantalouden tilinpito: Uudistettu kansantalouden tilinpito vuosilta 1960—1978 — Nationalräkenskaper: Reviderade nationalräkenskaper för åren 1960—1978 — *National Accounts: Revised National Accounts for 1960—1978*. (22,—)
67. Ympäristötalasto 1980 — Miljöstatistik 1980 — *Environmental statistics 1980*. (40,—)
68. Julkisen sektorin talous ja toiminta — *Public Sector Finances and Activities*. (25,—)

69. Aluutilinpito 1976 ja 1978: Tuotanto, työllisyys ja kiinteän pääoman bruttomuodostus lääneittäin vuosina 1976 ja 1978 — Regionalräkenskaper 1976 och 1978: Produktionen, sysselsättningen och den inhemska bruttobildningen av fast kapital länsvis åren 1976 och 1978 — *Regional Accounting 1976 and 1978: Production, Employment and Gross Domestic Fixed Capital Formation by Provinces in 1976 and 1978.* (32,—)
70. Väestöennusteet 1981—2020. Koko maan väestöennusteet 1981—2020 — Befolkningsprognoser 1981—2020. Befolkningsprognoser för hela landet 1981—2020 — *Population Projections 1981—2020. Population Projections for the Whole Country in 1981—2020.* (13,—)
71. Kotitaloustiedustelu 1981, Osa I Liite 1: Kotitalouksien kulutusmenot alueittain. Liite 2: Kotitalouksien kulutusmenot sosioekonomisen aseman mukaan. Liite 3: Kotitalouksien kulutusmenot kotitalouden rakenteen ja elinvaiheen mukaan. Liite 4: Kotitalouksien kulutusmenot tuloluokittain. Liite 5: Elintarvikkeiden kulutusmäärät. — Hushållningsbudgetundersökningen 1981, Del I Bilaga 1: Hushållens konsumtionsutgifter efter område. Bilaga 2: Hushållens konsumtionsutgifter efter socioekonomisk ställning. Bilaga 3: Hushållens konsumtionsutgifter efter hushållets struktur och livsfas. Bilaga 4: Hushållens konsumtionsutgifter efter inkomstklass. ● Bilaga 5: Livsmedelskonsumtion. (Liite 1 — Bilaga 1 23,—) (Liite 2 — Bilaga 2 24,—) (Liite 3 — Bilaga 3 40,—) (Liite 4 — Bilaga 4 24,—) (Liite 5 — Bilaga 5 28,—)
72. Naisten asema — Kvinnornas ställning — *Position of Women.* (60,—)
73. Kulttuuritilasto 1981 — Kulturstatistik 1981 — *Cultural statistics 1981.* (150,—)
74. Suomalaisten elinolot — Levnadsförhållanden i Finland — *Living conditions in Finland.* (89,—)
- 75. Kansantalouden tilinpito. Aikasarjat vuosilta 1960—1981 — Nationalräkenskaper. Tidsserier för åren 1960—1981 — *National Accounts. Timeseries for 1960—1981.* (55,—)

*Tilastokeskuksen tutkimuksia — Statistikcentralens undersökningar — Studies of Central Statistical Office*

60. Tuotantomenetelmien kehittäminen. Tilastokeskuksen pitkän tähtäyksen suunnitelman erillisselvitys. (10,—)
61. Kansantalouden tilinpito: maa-, metsä- ja kalatalous sekä metsästys kansantalouden tilinpidossa — Jord- och skogsbruk, fiske och jakt i nationalräkenskaperna — *Agriculture, forestry, fishing and hunting in national accounts.* (10,—)
62. Kansantalouden tilinpito: Neljännesvuosittainen kansantalouden tilinpito — *Quarterly National Accounts.* (10,—)
63. Kansantalouden tilinpito: rakenne, määritelmät ja luokitukset. (36,—)
64. Työttömyyden keston mittaaminen Suomessa. (20,—)
65. Suomalaisten ajankäyttö 1979. (15,—)
65. *Use of time in Finland.* (15,—)
66. Opettajien työmäärätutkimus 1979. (35,—)
66. Lärarnas arbetsmängd. Grundskolan, Gymnasiet, Övningsskolorna, Aftonläroverken. (38,—)
67. Palkansaajien ansio- ja tulotason kehityksen mittaaminen. (18,—)
68. Tilastollinen tietohuolto 1980-luvulla — *Statistical Information Service in the 1980's.* (10,—)
69. Valtion tulot ja menot lääneittäin 1978. (15,—)
69. Statens inkomster och utgifter länsvis 1978. (15,—)
70. Rakennuskustannusindeksi 1980 = 100 — Byggnadskostnadsindexarna 1980 = 100 — *Building Cost Indices 1980 = 100.* (10,—)
71. Tilastokeskuksen pitkän tähtäyksen runkosuunnitelma. (12,—)
72. Kansantalouden tilinpito, Yritykset kansantalouden tilinpidossa — *National Accounts: Enterprises in National Accounts.* (15,—)
73. Kansantalouden tilinpito: Rakennustoiminta kansantalouden tilinpidossa — *National Accounts: Construction in National Accounts.* (26,—)
74. Kansantalouden tilinpito, Teollinen toiminta kansantalouden tilinpidossa — *National Accounts: Manufacturing and Related Industries in National Accounts.* (18,—)
75. Tie- ja maarakennuskustannusindeksit 1980 = 100 — Väg- och jordbyggnadsindexarna 1980 = 100. (10,—)
76. Teollisuustuotannon volyyymi-indeksin laskenta. (22,—)
77. Voittoja tavoittelemattomat yhteisöt kansantalouden tilinpidossa — *Non-profit Institutions in National Accounts.* (18,—)
78. Markkinaton tuotanto, hyvinvointi ja kansantalouden tilinpito — *Non-Market Production, Welfare and National Accounting.* (18,—)
79. Väestökehitys ja kotitalouksien kulutusmenot — *Demographic Development and Household Consumption Expenditure.* (15,—)
80. Tapaturmat ja väkivalta 1980: Haastattelututkimus tapaturmien ja väkivallan yleisyydestä sekä terveyshaitoista. (48,—)
80. *Accidents and Violence 1980: A Survey of the Incidence of Accidents, Criminal Violence and the Resulting Injuries.* (48,—)
81. *Demographic Transition and Socio-economic Development in Finland 1971—1978 — a Multivariate Analysis.* (20,—)
82. Muuttoliike. Maassamuuton syyt 1977—78. (25,—)
83. Suomen kansantalouden tilinpitoa sata vuotta. (18,—)
84. Korkeakouluopiskelu: Korkeakoulututkinnot ja opintojen keskeyttäminen 1966—1979 — *University Studies: University Degrees and Interruption of Studies 1966—1979.* (21,—)
85. Kansantalouden tilinpito: Liikenne kansantalouden tilinpidossa — *National Accounts: Transport and Communication in National Accounts.* (18,—)
86. Nettohintaindeksi 1977 = 100 — *Net price Index 1977 = 100.* (10,—)
87. Vuoden 1980 kuntien kalleustutkimus. (26,—)
87. Dyrortsundersökningen 1980. (26,—)
88. Talonrakennustoiminnan volyyymi-indeksi 1980 = 100 — Husbyggnadsverksamhetens volymindex 1980 = 100 — *Volume Index of Building Construction 1980 = 100.* (18,—)

89. Johdonmukaisuus ja ristiriita — *Attitude Change and Brainwashing*. (10,—)
90. *Future Trends of Data Management: Data Management in the 1980s. Integration of Data, Applications and the Mass Media*. (10,—)
91. *The 1979 Time Use Study method*. (10,—)
92. Aikuiskoulutukseen osallistuminen 1980. (27,—)
92. *Participation in Adult Education*. (27,—)
93. Piilorikollisuus. Haastattelututkimus henkilöön kohdistuneesta ilmitulleesta rikollisuudesta ja piilorikollisuudesta. (19,—)
93. *Hidden Criminality. A Survey on Reported and Unreported Offences Against the Person*. (19,—)
94. Väestön tutkinto- ja koulutusrakenteen ennuste 1981—1995. (32,—)
95. Kansantalouden tilinpito: Investoinnit kansantalouden tilinpidossa — *National Accounts, Investments in National Accounts*. (18,—)
96. Rikosvahingot 1980. Otantatutkimus poliisin tietoon tulleista omaisuus- ja väkivaltarikoksista. (19,—)
96. *Crime Damages 1980. A Study of Property Offences and Violent Offences Reported to the Police*. (19,—)
97. Ammatillinen liikkuvuus Suomessa 1970/1975 — *Occupational Mobility in Finland 1970/1975*. (26,—)
98. Suomen ruotsinkielinen väestö vuosina 1980—2020 — *Finlands svenskspråkiga befolkning åren 1980—2020*. (11,—)
99. Luotettavuustutkimus. Väestö- ja asuntolaskenta 1980: Selvitys mittaus- ja käsittelyvirheistä — *Evalueringssstudie. Folk- och bostadsräkningen 1980: Utredning av mätfel och bearbetningsfel*. (54,—)
- 100. Luotettavuustutkimus. Väestö- ja asuntolaskenta 1980: Osa II: Peittävyys selvitys. (15,—)
101. *Use of Time in Hungary and in Finland. Comparison of results of time budget surveys by the Central Statistics Offices of Finland and Hungary*. (16,—)
102. *Air Quality Statistics: methods and principles; Finland-Hungary-Sweden*. (30,—)
103. Kansantalouden tilinpito: Aluetilinpito 1976 ja 1978: menetelmät ja tulosten analyysi — *National Accounts: Regional Accounting 1976 and 1978: Methods and Analysis*. (28,—)
104. Tilastojen laadun tutkiminen. Tilastokeskuksen laatupäivän esitelmät. (26,—)
105. Tuottajahintaindeksit 1980 = 100 — *Producer Price Indices 1980 = 100*. (28,—)
106. Työvoimatiedustelun luotettavuus vuosina 1976—1982. (10,—)
107. *Development of a Household Data Base in Finland*. (6,—)
108. Nuorten elinolot. (43,—)
- 109. Kansantalouden tilinpito: Kotitaloudet kansantalouden tilinpidossa — *National Accounts: Households in National Accounts*. (28,—)

### 3. Käsikirjoja — Handböcker — Handbooks

1. Koulutusluokitus. Viides uusittu laitos 31.12.1981 — *Utbildningsklassificering 31.12.1981. 5:e förnyade upplagan*. (32,—)
3. Tilasto-opas 1982. Uusittu laitos. (20,—)
4. Toimialaluokitus (TOL) — *Näringsgrensindelningen (NI) — Standard industrial classification (SIC)*. Uusittu laitos 1979. 2. painos. (25,—)
5. Institutionaalisten sektorien luokitus — *Den institutionella sektorindelningen*. (3,50)
6. Rahoitusvaateiden luokitus — *Klassificering av finansobjekt — Classification of financial assets and liabilities*. (2,—)
7. Tilastohaastattelijan opas 1980. Toinen laitos. (7,—)
7. *Statistikintervjuarens guide 1980. Andra upplagan*. (7,—)
8. *Guide to Finnish statistics 1977*. (10,—)
9. Siviiliasiajn nimikkeistö 1982 — *Nomenklatur för civilmål 1982*. (10,—)
10. Yhteisöjen tehtävälukitus. Julkisyhteisöjen ja yksityisten voittoa tavoittelemattomien yhteisöjen tehtävälukitukset — *Classification of the functions of government and private non-profit*. (7,—)
11. Pääasiallisen toiminnan ja toimeentulolähteen luokitukset — *Klassificering av befolkningen efter huvudsaklig verksamhet och inkomställa — Classification of the population by type of activity and by main source of livelihood*. (3,—)
12. Väestötilastollinen valtio- ja maa-alue-luokitus — *Klassificering av stater och landområden inom individstatistiken — Classification of countries and areas in demographic statistics*. (5,—)
13. Väestö- ja asuntolaskenta 1980. Tietosisältö, tulosteet. (5,—)
14. Ammattiluokitus 1980 — *Yrkesklassificering 1980 — Classification of occupations 1980*. (40,—)
15. Kotitaloustavaroiden ja -palvelusten luokitus — *Klassificering av hushållsvaror och -tjänster — Classification of Household Goods and Services*. (12,—)
16. Rakennusluokitus. Rakennus-, huoneisto- ja toimitilaluokitus — *Byggnadsklassificering. Klassificering av byggnader, lägenheter och lokaler — Classification of Buildings. Classification of Buildings, Apartments and Business/Other Premises*. (12,—)
17. Sosioekonominen asema -luokitus. Ammattiasemaluokitus — *Klassificering av socioekonomisk ställning. Klassificering av yrkesställning — Classification of Socio- Economic Status. Classification of Occupational Status*. (10,—)
18. Demografiset ja sosiaaliset perusluokitukset — *Demografiska och sociala grundklassificeringar — Demographic and Social Basic Classification*. (9,—)
19. Kotitalous-, asuntokunta- ja perheluokitukset — *Klassificeringar av hushåll, bostadshushåll och familjer — Classifications of Households, Household-Dwelling Units, and Families*. (9,—)

Tätä julkaisua myy

**VALTION  
PAINATUSKESKUS**

POSTIMYYNTI

PL 516  
00101 Helsinki  
Vaihde (90) 539 011  
Telex 123458 vapk sf  
KIRJAKAUPAT HELSINGISSÄ  
Annankatu 44  
(Et. Rautatiekadun kulma)  
Vaihde (90) 17 341

Eteläesplanadi 4  
Puh. (90) 662 801

Denna publikation säljes  
av

**STATENS  
TRYCKERICENTRAL**

POSTFÖRSÄLJNING

PB 516  
00101 Helsingfors  
Växel (90) 539 011  
Telex 123458 vapk sf  
BOKHANDLAR I HELSINGFORS  
Annegatan 44  
(I hörnet av S. Järnv.g.)  
Växel (90) 17 341

Södra esplanaden 4  
Tel. (90) 662 801

This publication is  
available from

**GOVERNMENT  
PRINTING CENTRE**

MAIL ORDERS

P.O.BOX 516  
SF-00101 Helsinki Finland  
Phone internat.  
+ 358 0 539 011  
Telex 123458 vapk sf

BOOKSHOPS IN HELSINKI

Annankatu 44  
Phone (90) 17 341

Eteläesplanadi 4  
Phone (90) 662 801