


Kuolemansyyt 2000

Causes of Death



Kuolemansyyt 2000

Causes of Death

Tiedustelut – Inquiries:

*Hilkka Ahonen
Mauno Huohvanainen
(09) 17 341
<http://statfin.stat.fi/statweb>
Aihe: "Terveys, kuolemansyyt"*

SVT

*Suomen virallinen tilasto
Finlands officiella statistik
Official Statistics of Finland*

Kansikuva – Cover photograph: Mikko Nurmi

© 2002 Tilastokeskus

*Tietoja lainattaessa lähteenä on mainittava Tilastokeskus.
Quoting is encouraged provided Statistics Finland is acknowledged as the source.*

*ISSN 0784-8412
= Terveys
ISSN 0787-0132
ISBN 952-467-022-4*

Esipuhe

Foreword

Tähän julkaisuun sisältyvät tiedot kuolemansyistä vuodelta 2000 sekä tietoja kuolleisuuden kehityksestä vuodesta 1980. Aikasarjatiedot perustuvat kuolemansyytilaston pitkittäisaineistoon, jossa on otettu huomioon tautiluokitusten muutokset 1986/1987 ja 1995/1996. Kuolleisuuden kehitystä kuvaavat aikasarjat ovat liitetaulukossa 1A–1B. Vuoden 2000 taulukoissa kuolemansyyt on luokiteltu International Statistical Classification of Diseases and Related Health Problems-luokituksen mukaisesti. Vuosina 1996 ja 1997 käytettiin Tautiluokitus ICD-10:tä. Vuoden 2000 kuolemansyitä kuvataan liitetaulukossa 2–8.

Tietoja on saatavissa Internetin kautta (<http://statfin.stat.fi/statweb/terveys/kuolemansyyt>) sekä Tilastokeskuksesta paperilla tai atk-tallenteina.

Tilaston valmistusta on johtanut yliaktuaari Hilikka Ahonen. Lääketieteellisinä asiantuntijoina ovat toimineet LL Raimo Lahti ja prof. Antti Penttilä. Tilaston ja julkaisun laadintaan ovat osallistuneet yliaktuaari Jari Hellanto, aktuaarit Mauno Huohvanainen ja Irma Hölttä sekä tilastonlaatijat Terttu Turpeinen, Raija Maljanen ja Laura Suokas. ATK-tehtävistä ovat huolehtineet pääsuunnittelija Kauko Rekonen, ATK-suunnittelija Ismo Jauhiainen ja erikoissuunnittelija Jouni Asp.

Helsingissä, Tilastokeskuksessa huhtikuussa 2002

This publication contains data on the causes of death in 2000 and on the trend in mortality since 1980. The time series are based on the longitudinal data in the statistics on causes of death, in which the changes introduced in the classification of diseases in 1986–1987 and in 1995–1996 have been taken into account. The appended tables 1A and 1B contain the time series describing the trend in mortality. In the tables for 1996–1997, causes of death have been classified according to the Finnish Classification of Diseases, ICD-10. Causes of death for 2000 have been classified according to the International Classification of Diseases and Related Health Problems. The causes of death in 2000 are described in the appended tables 2 to 8.

Data are available in Internet ([http://statfin.stat.fi/statweb/health/causes of death](http://statfin.stat.fi/statweb/health/causes%20of%20death)) and paper print-out or electronic form.

The production of these statistics was supervised by Senior Statistician Hilikka Ahonen. Raimo Lahti, Licentiate in Medicine and Prof. Antti Penttilä acted as the medical experts. Senior Statistician Jari Hellanto, Statisticians Mauno Huohvanainen and Irma Hölttä and Assistant Statisticians Terttu Turpeinen, Raija Maljanen and Laura Suokas contributed to the compilation of the statistics and the publication. Senior Analyst Kauko Rekonen, IT-designer Ismo Jauhiainen and Chief Analyst Jouni Asp were responsible for data processing.

Helsinki, April 2002

Riitta Harala

*Tilastojohtaja
Director, Population Statistics*

Sisältö

Esipuhe	3	6. Ikävakioitu kuolleisuus tapaturmaisiin myrkytyksiin, alkoholin aiheuttamiin syihin ja itsemurhiin vakioväestön 100 000 henkeä kohden 1969–2000	15
1. Kuolleisuuskäsitteitä	6	■ Taulukot	
2. Imeväis- ja perinataalikuolleisuus sekä äitiyskuolleisuus.	6	1A. Kuolleet ja ikävakioitu kuolleisuus kuolemansyittäin sukupuolen mukaan 1980–2000	28
3. Ikäryhmittäinen kuolleisuus ja elinajan odote	9	1B. 15–64-vuotiaana kuolleet ja ikävakioitu kuolleisuus kuolemansyittäin sukupuolen mukaan 1980–2000	38
4. Ennenaikainen kuolleisuus	10	2. Kuolleet ja kuolleisuus tilaston peruskuolemansyyn, sukupuolen ja iän mukaan; koko maa	48
4.1 15–34-vuotiaat	11	3. Kuolleet ja kuolleisuus sukupuolen, tilaston peruskuolemansyyn (pääluokat), siviilisäädyn ja iän mukaan; koko maa	66
4.2 35–64-vuotiaat	11	4A. Kuolleet, joilla tilaston peruskuolemansyynä on alkoholisairaus tai -myrkytys sukupuolen ja iän mukaan; koko maa	74
5. Tapaturmat, itsemurhat ja väkivallan aiheuttamat kuolemat	13	4B. Päihdyksissä tapaturmaan tai väkivaltaan kuolleet tilaston peruskuolemansyyn, sukupuolen ja iän mukaan; koko maa	75
5.1 Tapaturmat	13	5. Tapaturmaisesti tai väkivaltaisesti kuolleet tilaston peruskuolemansyyn, sukupuolen ja iän mukaan; koko maa	80
5.2 Itsemurhat	15	6. Perinataali- ja imeväiskaudella kuolleet läänin ja sairaanhoitopiiriin mukaan	96
5.3 Väkivallan uhrit	16	7. Perinataali- ja imeväiskaudella kuolleet äidin iän, kuolinkuukauden, syntymäpainon ja raskauden keston mukaan	98
6. Tilaston yksiköt	17	8. Perinataalikuolleet ja eri ikäisinä imeväisiässä kuolleet kuolemansyyn mukaan; koko maa	99
7. Tilaston kuolemansyyt ja kuolemansyiden luokittelu	17	9. Ruumiinavaukset kuolleiden iän mukaan 1971–2000; koko maa	103
7.1 Tilaston kuolemansyyt	17	■ Liitteet	
7.2 Kuolemansyiden luokittelu	18	1. Keskiväkiluku sukupuolen ja iän mukaan; koko maa ja maakunnat	106
8. Kuolintodistuslomakkeet ja kuolintodistuksen kiertokulku	18	2. Aikasarjoissa käytetty lyhennetty kuolemansyyluokitus	108
9. Tilaston laatu	18	3. Tilaston muuttujaluettelo	115
9.1 Peittävyys	18	4. Kuolintodistuksen kiertokulkukaavio	117
9.2 Kuolemansyiden oikeellisuus	19	5. Käytetyt laskukaavat ja Euroopan vakioväestö	119
10. Muut tilastotiedot	20		
11. Arkistopalvelut	20		
12. Taulukkoikohtaisia huomautuksia	21		
■ Kuviot			
1. Kuolleisuus imeväis- ja perinataalikaudella 1969–2000	7		
2. Ikävakioitu kuolleisuus ikäryhmittäin vakioväestön 1 000 henkeä kohden 1980–2000	9		
3. 15–34-vuotiaiden ikävakioitu kuolleisuus kuolemansyittäin vakioväestön 1 000 henkeä kohden 1980–2000	11		
4. 35–64-vuotiaiden ikävakioitu kuolleisuus kuolemansyittäin vakioväestön 1 000 henkeä kohden 1980–2000	12		
5. 35–64-vuotiaiden ikävakioitu kuolleisuus verenkiertoelinten sairauksiin vakioväestön 1 000 henkeä kohden 1980–2000	12		

Contents

Foreword	3
1. The 2000 statistics: general	22
2. Units of the statistics	22
3. Determination of the cause of death and medical death certificate forms	22
4. Circulation of death certificates and the data from the Population Information System for the compilation of statistics	23
5. Quality of the statistics	23
5.1 Coverage	23
5.2 Reliability of causes of death	23
6. Causes of death; underlying cause and multiple causes of death	24
7. Classification of causes of death.	25
8. Comments on the tables	25

■ Figures

1. Mortality during infant and perinatal period, 1969–2000	7
2. Age-standardized death rates by age per 1 000 of the standard population, 1980–2000 . 9	
3. Age-standardized death rates by cause of death ages 15–34 per 1 000 of the standard population 1980–2000	11
4. Age-standardized death rates by cause of death ages 35–64 per 1 000 of the standard population 1980–2000	12
5. Age-standardized death rates ages 35–64 from circulatory diseases per 1 000 of the standard population, 1980–2000	12
6. Age-standardized death rates from accidental poisonings, alcohol related causes and suicides per 100 000 of the standard population 1969–2000	15

■ Tables

1A. Deaths and age-standardized death rates by cause of death and sex, 1979–2000.	28
1B. Deaths and age-standardized death rates aged 15–64 by cause of death and sex, 1980–2000	38
2. Deaths and sex- and age-specific death rates by underlying cause of death	48
3. Deaths, sex- and age- specific death rates by underlying cause of death (chapters) and marital status; whole country	66
4A. Deaths from alcohol-related diseases or alcohol intoxication by underlying cause, sex and age; whole country	74
4B. Deaths accompanied by drunkenness from accidents or violence by underlying cause, sex and age; whole country.	75
5. Deaths from accidents or violence by external cause, sex and age; whole country	80
6. Perinatal and infant deaths by province and health care district	96
7. Perinatal and infant deaths by age of mother, month of death, birthweight and gestational age	98
8. Perinatal deaths and infant deaths by cause of death; whole country.	99
9. Autopsies by age of deaths, 1971–2000; whole country	103

■ Appendices

1. Mean population by sex and age; whole country and region.	106
2. The short list in the tables 1A and 1B	108
3. List of variables	115
4. Circulation of the death certificate	118
5. The used formulae and the European standard population	119

1. Kuolleisuuskäsitteitä

Taulukoissa 2 ja 3 on esitetty *ikäryhmittäisiä kuolleisuuslukuja*, joissa kunkin ikäryhmän kuolleet on suhteutettu vastaavan ikäiseen väestöön; tässä tapauksessa vuoden keskiväkilukuun.

Taulukoissa 1A – 1B sekä kuvioissa 3–5 verrataan kuolleisuuden muutosta eri kuolemansyihin kahdenkymmenen vuoden aikana. Kuolleisuuslukujen ohella esitetään kuolleisuuden muutosta kuvaava *vakioitu kuolleisuusluku* (CMF). Vakiointia tarvitaan, että kuolemansyissä tapahtuvista muutoksista voitaisiin saada esille ne muutokset, jotka eivät johdu ikärakenteen vanhenemisesta. Vakioitu kuolleisuusluku osoittaa kuolleiden lukumäärän keskiväkiluvun 100 000 henkeä kohden, kun ikärakenne pidetään laskennallisesti samana koko tarkastelujakson aikana. Vakiointi on tehty ns. suoralla menetelmällä. Vakioväestönä on Euroopan “uusi” standardiväestö. (ks. liite 5)

Taulukossa on esitetty myös *kuolleisuusindeksi*. Viimeisen tilastovuoden kuolleisuus on saanut arvon 100. Jos indeksi ylittää 100:n, on ko. vuoden kuolleisuus korkeampi ja indeksiluvun jäädessä alle 100:n alhaisempi kuin viimeisen tilastovuoden kuolleisuus. Kuolleisuuslukujen laskemisesta tarkemmin liitteessä 5.

Imeväiskuolleisuus on laskettu jakamalla alle vuoden ikäisinä kuolleiden lukumäärä samana tilastovuonna elävänä syntyneiden määrällä ja kertomalla saatu osamäärä 1 000:lla.

Neonataalikuolleisuus saadaan jakamalla neljän ensimmäisen elinviikon aikana kuolleiden lukumäärä tilastovuoden aikana elävänä syntyneiden lukumäärällä ja kertomalla saatu osamäärä 1 000:lla.

Myöhäisneonataalikuolleisuus tarkoittaa 7–27 vuorokauden iässä kuolleiden ja *varhaisneonataalikuolleisuus* ensimmäisen elinviikon aikana kuolleiden määrää suhteessa tilastovuoden aikana elävänä syntyneisiin.

Perinataalikuolleisuus saadaan jakamalla kuolleena syntyneiden ja ensimmäisen elinviikon aikana kuolleiden lukumäärä tilastovuoden kaikkien syntyneiden määrällä. Ikä ensimmäisellä elinviikolla lasketaan elettyjen tuntien perusteella.

Kuolleena syntyneisiin on luettu sikiö tai vastasyntynyt, jolla syntyessään ei todeta elonmerkkejä ja jonka syntymäpaino on vähintään 500 grammaa tai jos syntymäpaino on tuntematon, raskauden kesto on ollut vähintään 22 viikkoa. Tätä käsitettä on käytetty vuosittaisissa taulukoissa vuodesta 1987 lähtien. Vuoteen 1986 asti kuolleena syntyneiksi on luettu vastasyntynyt tai sikiö, kun raskauden kesto on ollut vähintään 28 viikkoa. Aikasarjoja kuvaavat tiedot on laadittu tämän käsitteen mukaisesti. Raskauden tätä aikaisemmassa vaiheessa tapahtuvia keskenmenoja ei lasketa kuolleena syntyneiksi eikä niitä tilastoida kuolemansyytilastossa.

Äitiyskuolleisuus saadaan jakamalla äitiyskuolemat (Tautiluokituksen luku XV) 100 000 elävänä syntynyttä lasta kohden. Äitiyskuolemiin luetaan kuolemat, jotka sattuvat raskauden aikana tai 42 vuorokauden kuluessa raskauden päättymisestä riippumatta raskauden kestosta tai raskauden sijainnista. Mukaan lasketaan kaikki tapaukset, jotka ovat kuolleet mistä tahansa raskauteen liittyvästä tai raskauden pahentamasta syystä, mutta eivät tapaturmaisesti tai väkivaltaisesti.

2. Imeväis- ja perinataalikuolleisuus sekä äitiyskuolleisuus

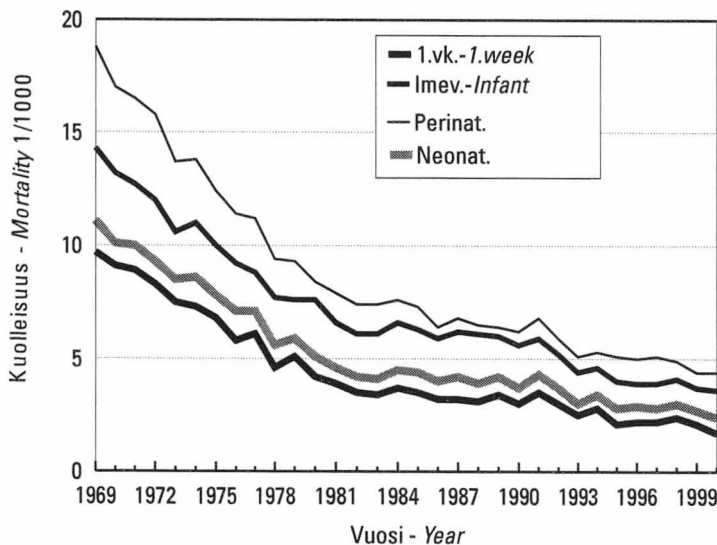
Vuonna 2000 imeväiskuolleisuus oli edellisvuotta hieman alhaisempi. Tuhannesta elävänä syntyneestä kuoli 3,6 lasta ennen 1-vuotispäiväänsä. Vuonna 1999 imeväiskuolleisuus oli 3,7 tuhatta elävänä syntynyttä kohden. Yli puolet ensimmäisen elinvuoden aikana kuolleista lapsista menehtyy ensimmäisen elinviikon aikana (varhaisneonataalikuolleisuus). Kolme neljästä imeväiskaudella kuolleesta menehtyy neljän ensimmäisen elinviikon aikana eli neonataalikaudella.

Taulukko A. Kuolleisuus imeväs- ja perinataalikaudella 1969–2000

Table A. Mortality during infant and perinatal period 1969–2000

Vuosi Year	Perinataalikuolleisuus ¹⁾ Perinatal mortality		1. viikon kuolleisuus First week mortality		Neonataalikuolleisuus Neonatal mortality		Imeväskuolleisuus Infant mortality	
	Lkm. Deaths	/ 1 000	Lkm. Deaths	/ 1 000	Lkm. Deaths	/ 1 000	Lkm. Deaths	/ 1 000
1969.....	1 277	18,8	652	9,7	752	11,1	962	14,3
1970.....	1 109	17	590	9,1	676	10,1	854	13,2
1971.....	1 017	16,5	545	8,9	611	10,0	774	12,7
1972.....	939	15,8	490	8,3	570	9,3	707	12,0
1973.....	784	13,7	423	7,5	482	8,5	604	10,6
1974.....	869	13,8	458	7,3	539	8,6	689	11,0
1975.....	822	12,4	444	6,8	514	7,8	656	10,0
1976.....	766	11,4	390	5,8	472	7,1	618	9,2
1977.....	736	11,2	401	6,1	465	7,1	579	8,8
1978.....	606	9,4	292	4,6	360	5,6	491	7,7
1979.....	592	9,3	324	5,1	373	5,9	483	7,6
1980.....	532	8,4	265	4,2	323	5,1	481	7,6
1981.....	502	7,9	246	3,9	293	4,6	418	6,6
1982.....	492	7,4	229	3,5	280	4,2	400	6,1
1983.....	494	7,4	229	3,4	277	4,1	410	6,1
1984.....	496	7,6	240	3,7	292	4,5	431	6,6
1985.....	462	7,3	219	3,5	273	4,4	395	6,3
1986.....	387	6,4	196	3,2	244	4,0	356	5,9
1987.....	409	6,8	193	3,2	251	4,2	369	6,2
1988.....	411	6,5	197	3,1	250	3,9	385	6,1
1989.....	407	6,4	213	3,4	261	4,2	382	6,0
1990.....	409	6,2	200	3,0	245	3,7	368	5,6
1991.....	445	6,8	226	3,5	276	4,3	383	5,9
1992.....	398	5,9	202	3,0	248	3,7	344	5,2
1993.....	334	5,1	161	2,5	195	3,0	285	4,4
1994.....	348	5,3	183	2,8	220	3,4	300	4,6
1995.....	325	5,1	130	2,1	172	2,8	251	4,0
1996.....	304	5,0	136	2,2	176	2,9	238	3,9
1997.....	303	5,1	129	2,2	165	2,8	233	3,9
1998.....	283	4,9	136	2,4	169	3,0	236	4,1
1999.....	256	4,4	121	2,1	154	2,7	213	3,7
2000.....	252	4,4	97	1,7	136	2,4	205	3,6

¹⁾ Sisältää kuolleena syntyneet, joilla raskauden kesto vähintään 28 viikkoa.
Incl. stillbirths, whose gestational age was at least 28 weeks.



Kuvio 1.

Kuolleisuus imeväs- ja perinataalikaudella 1969–2000

Figure 1.

Mortality during infant and perinatal period, 1969–2000

Perinataalikuolleisuus oli 5,7 tuhatta syntynyttä kohden eli sama kuin vuonna 1999. Kuolleena syntyneitä oli 19 enemmän edellisvuoteen verrattuna. Perinataalikuolleisuus on vähentynyt kahdessakymmenessä vuodessa alle puoleen. Aikaisemmin käytetty kuolleena syntyneen määritelmän mukaan (raskauden kesto 28 viikkoa) lasketussa, vuodesta 1969 alkavassa aikasarjassa se oli 4,4 vuonna 2000. Tärkeimmät kuolemansyyt perinataalikaudella ovat sikiön tai vastasyntyneen ennenaikaisuuteen liittyvä kypsymättömyys sekä synnynnäiset epämuodostumat. Yleisimmät neonataalikauden kuolemansyyt liittyvät ennenaikaiseen synnytykseen, hengityselinten kehittymättömyyden aiheuttamaan hapenpuutteeseen ja

epämuodostumiin. Neonataalikauden jälkeisen kuolleisuuden tärkeimmät syyt ovat synnynnäiset epämuodostumat ja kätkykuolema.

Viimeisten 20 vuoden aikana on ollut vuosittain keskimäärin 3 äitiyskuolemaa 100 000 elävänä syntynyttä lasta kohden. Tapausten määrä vaihtelee vuosittain melko vähän. Tavallisimmin tapauksia on 2–4 vuodessa.

Vuonna 2000 oli kolme äitiyskuolemaa, mikä on 5,3 kuollutta 100 000 elävänä syntynyttä kohden. Vuosina 1994 ja 1988 äitiyskuolemien määrä oli poikkeuksellisen korkea, 7 tapausta, eli 10,7 ja 11,1 syntyvyyteen suhteutettuna.

Taulukko B. Äitiyskuolleisuus 1960–2000

Table B. Maternal mortality 1960–2000

Vuosi <i>Year</i>	Yhteensä <i>Total</i>	/100 000	Vuosi <i>Year</i>	Yhteensä <i>Total</i>	/100 000
1960	59	71,84	1980	1	1,59
1961	45	54,88	1981	3	4,73
1962	42	51,56	1982	3	4,54
1963	41	49,85	1983	2	2,99
1964	34	42,27	1984	1	1,54
1965	20	25,68	1985	4	6,37
1966	24	30,89	1986	4	6,60
1967	16	20,70	1987	3	5,01
1968	21	28,51	1988	7	11,06
1969	10	14,83	1989	2	3,15
1970	8	12,39	1990	4	6,08
1971	5	8,19	1991	3	4,58
1972	7	11,89	1992	3	4,50
1973	6	10,57	1993	2	3,09
1974	3	4,80	1994	7	10,73
1975	7	10,65	1995	1	1,59
1976	6	8,98	1996	2	3,29
1977	5	7,62	1997	3	5,06
1978	2	3,13	1998	3	5,25
1979	4	6,31	1999	2	3,47
			2000	3	5,29

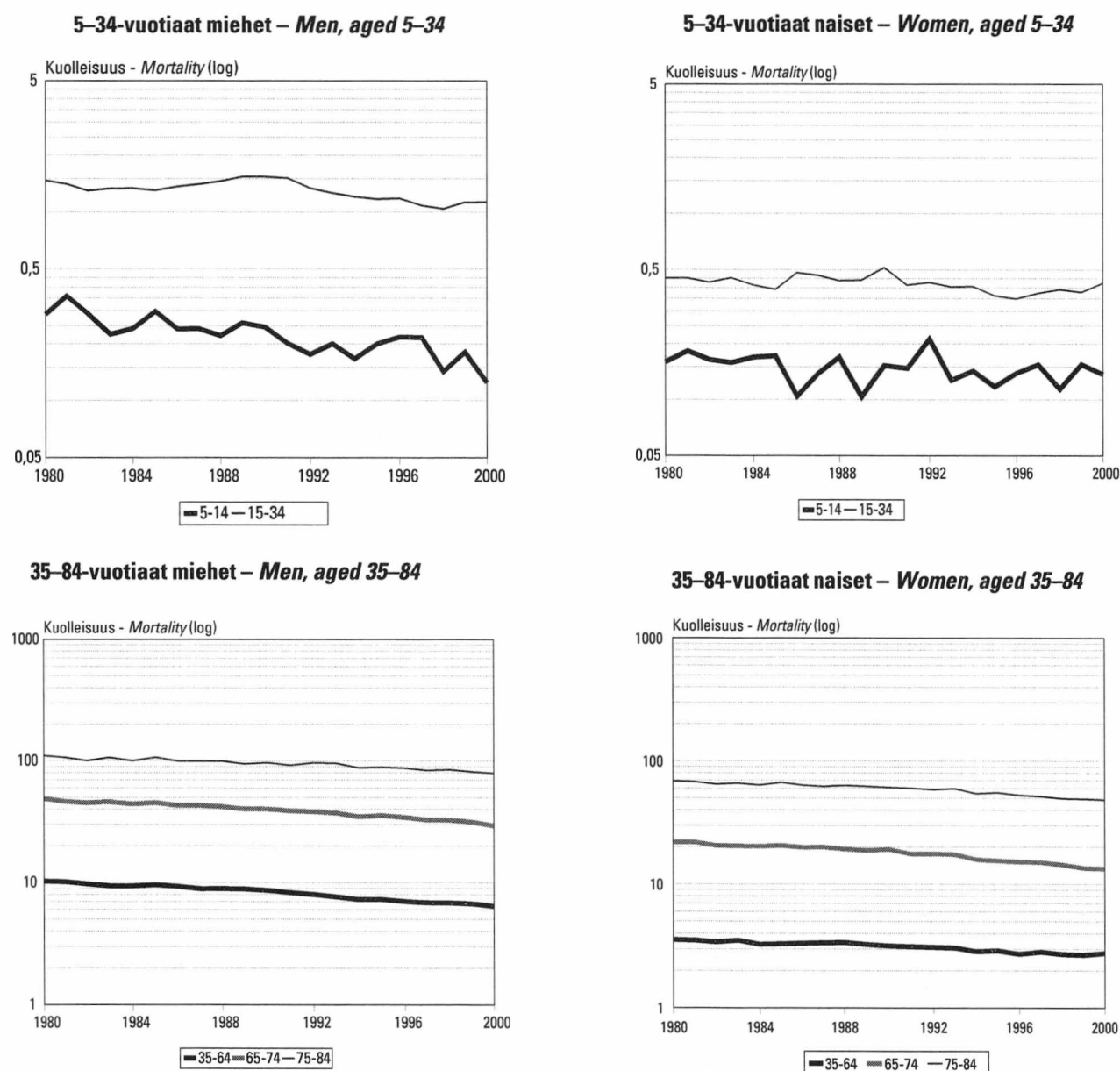
3. Kuolleisuus ikäryhmittäin ja elinajanodote 1980–2000

Kuviossa 2 on esitetty kuolleisuuden kehitystä eri ikäryhmissä vuodesta 1980 lähtien. Kuolleisuus on alentunut kaikissa ikäluokissa noin kolmanneksen tänä aikana. 5–14-vuotiailla lapsilla vuosittaiset vaihtelut ovat suuria. Nuorten aikuisten (15–34-vuotiaiden) kuolleisuus nousi molemmilla sukupuolilla 1980-luvun loppupuolella, mutta laski 1990-luvulla aina vuoteen 1998 asti. Vuosina 1999–2000 se oli hieman aiempaa korkeampi. Alle 75-vuotiaiden miesten kuolleisuus on 2–3-kertainen naisiin verrattuna.

Elinajanodote laskettuna vuoden 2000 vallitsevan kuolleisuuden perusteella 0-vuotiailla pojilla oli 74,1 vuotta ja tytöillä 81 vuotta. 45 vuotta täyttäneillä miehillä on elinaikaa jäljellä 32 vuotta ja naisilla 37 vuotta. Eläkeikään siirtyneillä 65-vuotiailla miehillä on jäljellä olevia vuosia 15,5 ja naisilla 19. Vastasyntyneen elinajanodote on kasvanut pojilla 4,9 ja tytöillä 3,2 vuotta viimeisen kahdenkymmenen vuoden aikana (Taulukko C.).

Kuvio 2. Ikävakioidu kuolleisuus ikäryhmittäin vakioväestön 1 000 henkeä kohden 1980–2000

Figure 2. Age-standardized death rate by age per 1 000 of the standard population, 1980–2000



Taulukko C. Elinajanodote vuosina 1980, 1990 ja 2000

Table C. Life expectancy in 1980, 1990 and 2000

Ikä Age	1980		1990		2000	
	M	N – F	M	N – F	M	N – F
0.....	69,2	77,8	70,9	78,9	74,1	81,0
15.....	55,1	63,5	56,6	64,5	59,6	66,4
25.....	45,7	53,7	47,3	54,8	50,1	56,6
35.....	36,4	44,0	38,0	45,1	40,7	46,9
45.....	27,4	34,5	29,1	35,5	31,6	37,3
55.....	19,3	25,3	20,9	26,4	23,2	28,1
65.....	12,6	16,8	13,7	17,7	15,5	19,4
75.....	7,7	9,8	8,2	10,4	9,1	11,5
85.....	4,2	5,0	4,3	5,3	4,7	5,7

Lähde – Source: Väestötieto – Population statistics

4. Ennenaikainen kuolleisuus 1980–2000

Kun puhutaan ennenaikaisesta kuolleisuudesta, tarkoitetaan tavallisesti kuolemia, jotka sattuvat ennen täyden yleisen eläkeiän, 65 ikävuoden, saavuttamista. Kuolemanvaara on pienimmillään silloin, kun ihminen on 2. ja 15. ikävuotensa välissä. Iän lisääntyessä kuolemanvaara kasvaa hitaasti. Tämän hetkisen kuolleisuuden vallitessa eläkeiän alkaessa on elossa 79 prosenttia miehistä ja 90 prosenttia naisista. Seuraavassa tarkastellaan nuorten ja keski-ikässä olevien työikäisten kuolleisuuden muutosta.

Vuoden 2000 aikana kuoli työikäisenä 7 440 miestä ja 3 202 naista. Työikäisten miesten kuolleisuus oli alhaisempi kuin koskaan aiemmin. Työikäisten naisten kuolleisuus kääntyi pitkän laskukauden jälkeen nousuun 1997 ja oli edelleen vuonna 2000 korkeampi kuin vuonna 1996.

Työikäisenä kuolleiden miesten yleisin kuolemansyy on edelleen sepelvaltimotauti, joka aiheuttaa yhä vielä viidesosan kaikesta kuolleisuudesta tämän ikäisillä. Keskenään lähes yhtä suuria työikäisten kuolemansyitä ovat alkoholisytyt ja tapaturmat. Kuolleisuus tapaturmiin on laskenut ja alkoholikuolleisuus

kasvanut. Alkoholisytyihin menehtyi noin 1 000 ja tapaturmiin vajaat 900 miestä. Itsemurhiin, joka on neljänneksi suurin kuolemansyy, kuoli työiässä 764 miestä.

42 prosenttia kaikista kuolemaan johtaneista työikäisten miesten tapaturmista (yhteensä 888) aiheutui kaatumisesta tai putoamisesta ja liikenneonnettomuuksista, joihin kumpaankin kuoli lähes 200 työikäistä miestä. Suomessa myrkytyskuolemat ovat yleisiä. Työikäisillä miehillä oli lääkkeiden ja muiden biologisesti vaikuttavien aineiden kuolemaan johtaneita myrkytyksiä yhteensä 392, joista 285 sattui alkoholilla. Alkoholista aiheutuneisiin tauteihin kuoli 730 miestä.

Naisten kuolleisuus työiässä on alhainen, vain runsas kolmannes miesten kuolleisuudesta. Naisten yleisin kuolemansyy työiässä on rintasyöpä, johon vuonna 2000 kuoli 368 naista. Sepelvaltimotauti on naisilla toisella sijalla. Seuraavina yhtä suurina kuolemansyinä ovat itsemurhat, tapaturmat, alkoholisytyt ja aivoverenkierron sairaudet.

Taulukko D. Työikäisten (15–64-vuotiaiden) yleisimmät kuolemansyöt sukupuolen mukaan 2000

Table D. Leading causes of death ages 15–64 by sex, 2000

Miehet – Men				Naiset – Women			
Sija Rank	Kuolemansyy Cause of death	Ikävakioidu kuolleisuus Age-standardized death rate/ 100 000	Kuolleiden lukumäärä Number of deaths	Sija Rank	Kuolemansyy Cause of death	Ikävakioidu kuolleisuus Age-standardized death rate/ 100 000	Kuolleiden lukumäärä Number of deaths
1.	Sepelvaltimotauti – Isch. heart disease	81,8	1 515	1.	Rintasyöpä – Breast cancer	18,8	368
2.	Alkoholisytyt – Alcohol related deaths	51,2	1 015	2.	Sepelvaltimotauti – Isch. heart disease	13,7	255
3.	Tapaturmat – Accidents	48,4	888	3.	Itsemurhat – Suicides	13,5	241
	– maaliikenne – land traffic	10,4	182				
	– kaatuminen – falls	10,0	195				
4.	Itsemurhat – Suicides	42,8	764	4.	Tapaturmat – Accidents	12,5	225
5.	Keuhkosyöpä – Lung cancer	20,4	371	5.	Alkoholisytyt – Alcohol related deaths	12,1	240
6.	Aivoverenkierron sairaus – Cerebrovascular disease	17,0	316	6.	Aivoverenkierron sairaus – Cerebrovascular disease	12,1	233
7.	Muut kuolemansyöt – Other causes	139,7	2 571	7.	Muut kuolemansyöt – Other causes	87,8	1 640
1–7.	Työikäisenä kuolleet yhteensä – Total deaths at ages 15–64	401,3	7 440	1.–7.	Työikäisenä kuolleet yhteensä – Total deaths at ages 15–64	170,5	3 202

4.1 Nuoret työikäiset (15–34-vuotiaat)

Kuolleisuus on vielä 15-34 vuoden iässä alhaista. 15-34 vuoden iässä kuoli 759 miestä eli 1,1 miestä tuhannesta ja 274 naista eli 0,4 naista tuhannesta.

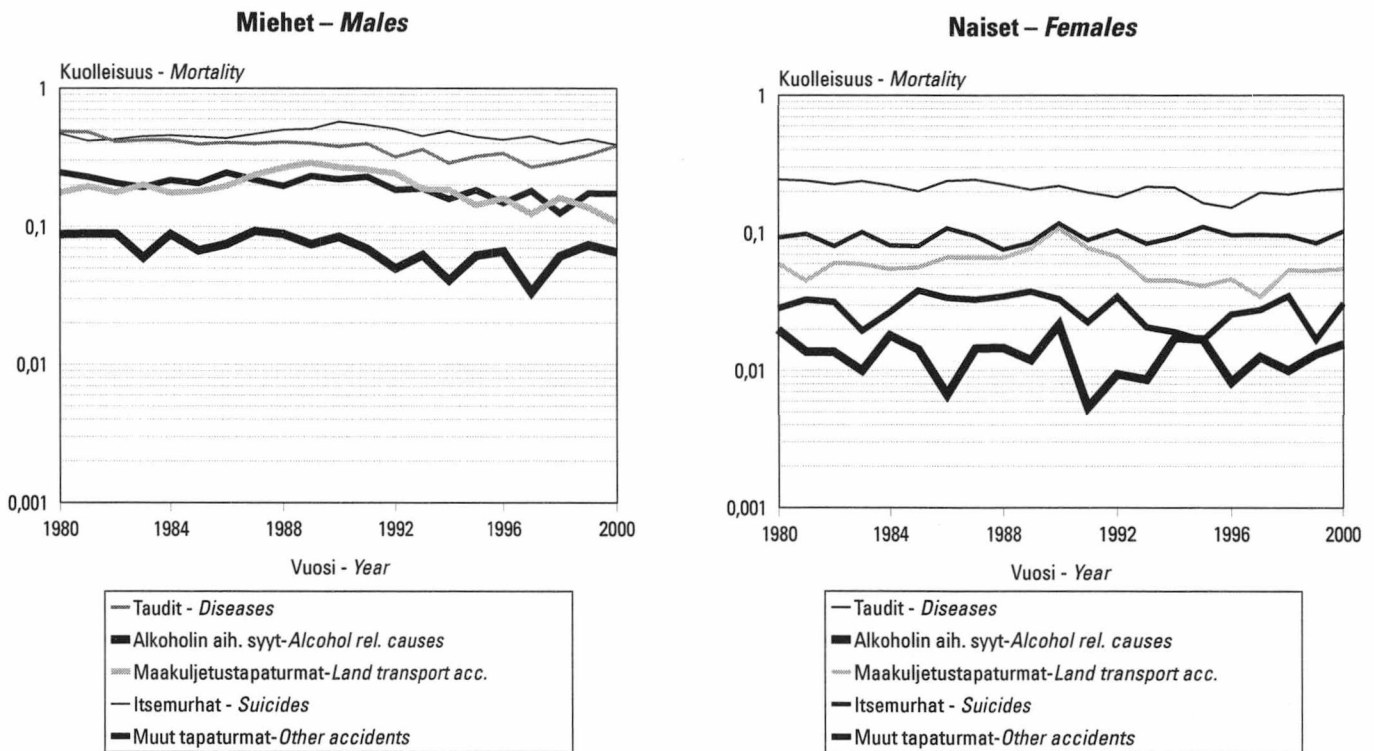
Suurin kuolemansyynuorilla miehillä on itsemurhat, joita oli 34 prosenttia kaikista nuorten miesten kuolemantapauksista. Itsemurhakuolleisuus oli huipussaan 1980- ja 1990-lukujen taitteessa. Vuonna 2000 nuorten miesten itsemurhakuolleisuus oli alimmillaan lähes 30 vuoteen. Alkoholin aiheuttama kuolleisuus on 15-34 vuoden ikäisillä vielä varsin

pientä. Se oli 6 prosenttia kaikesta kuolleisuudesta. Itsemurhien jälkeen seuraavaksi suurin kuolemansyyn ovat erilaiset taudit, jotka ovat pitkän laskukauden jälkeen hieman lisääntyneet vuodesta 1998 lähtien. Tapaturmakuolleisuus oli koko jakson alhaisin. Se oli korkealla kymmenen vuotta sitten kuten itsemurhakuolleisuuskin.

Naisten kuolleisuus on vain kolmannes miesten kuolleisuudesta tässä iässä ja aiheutuu useimmiten taudeista.

Kuvio 3. 15–34-vuotiaiden ikävakioidu kuolleisuus kuolemansyittäin vakioväestön 1 000 henkeä kohden 1980–2000

Figure 3. Age-standardized death rate by cause of death, ages 15–34 per 1 000 of the standard population, 1980–2000



4.2 Keski-ikäiset (35–64-vuotiaat)

Noin kuusi miestä tuhannesta kuoli keski-iässä vuonna 2000. Verenkierroelinten sairaudet aiheuttivat joka kolmannen kuoleman. Verenkierroelinten sairauksien aiheuttama kuolleisuus on vähentynyt erittäin voimakkaasti 1970-luvun alusta ja pääasiassa iskeemisten sydäntautien aiheuttaman kuolleisuuden alenemisen ansiosta. Kuolleisuus iskeemisiin sydäntauteihin on 20 vuodessa vähentynyt lähes kolmasosaan. Kuolleisuus aivoverenkierron sairauksiin on myös selvästi laskenut.

35 - 64-vuotiaiden miesten syöpäkuolleisuus on myös vähentynyt. Syövän osuus kuolleisuudesta tä-

män ikäisillä on viidesosa kaikesta kuolleisuudesta. Tapaturma- ja väkivaltakuolleisuuden osuus kaikista kuolemista on niinkään viidennes. Kun itsemurhakuolleisuus kaiken ikäisillä miehillä oli korkealla 1980- ja 1990-lukujen taitteessa, oli se erityisen korkealla tässä iässä (65 miestä 100 000 kohden). Nyt sen osuus oli 7,5 prosenttia kaikesta kuolleisuudesta, mikä tarkoittaa 47 itsemurhaa 100 000 miestä kohden. Alkoholisyiden osuus on itsemurhiin verrattuna lähes kaksinkertainen.

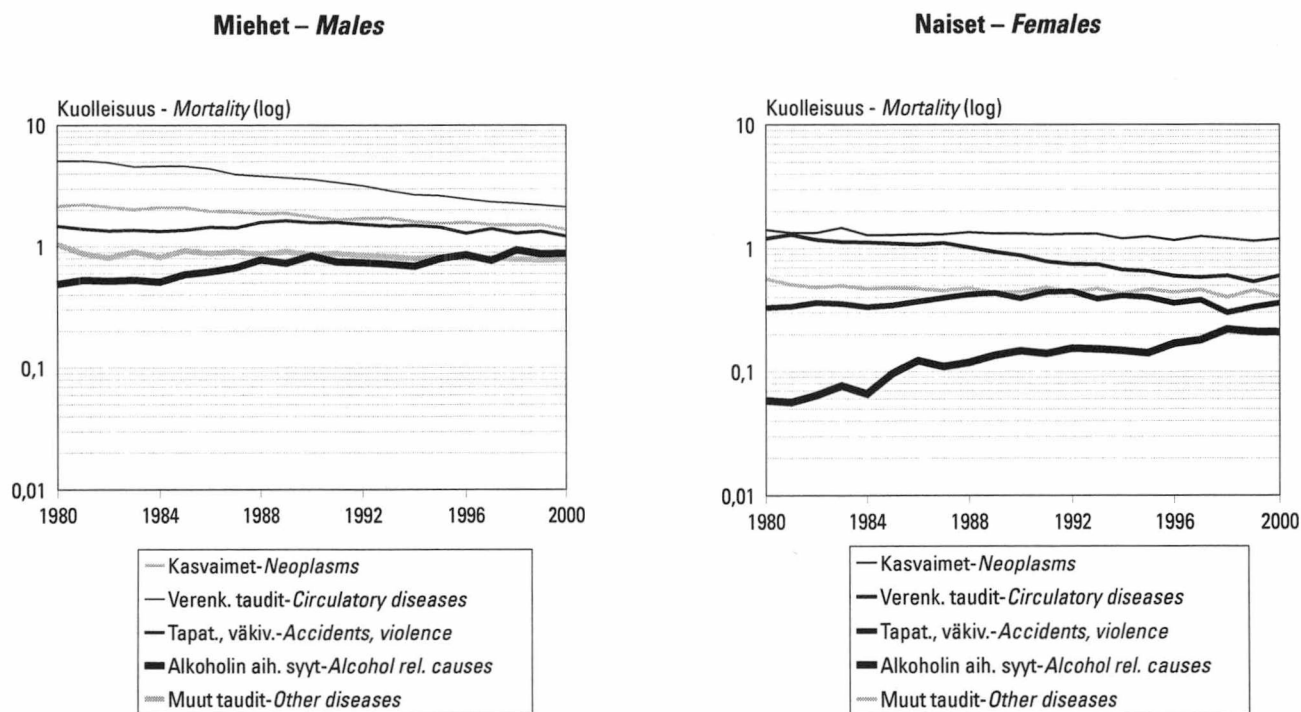
Naisten kuolleisuus on 35-64 vuoden iässä vielä alhaista. Vuonna 2000 kuoli 35-64-vuotiaista noin

kolme naista tuhannesta, mikä on vajaa puolet vastaavan ikäisten miesten kuolleisuudesta. Keski-ikäisten naisten suurin kuolemansyy oli rintasyöpä (34 kuollutta 100 000 naista kohden) ja toiseksi suurin kuolemansyy oli iskeeminen sydäntauti (24 kuollutta

100 000 naista kohden). Vaikka keski-ikäisten naisten kuolleisuus verenkiertoelinten sairauksiin oli alunperinkin vähäistä, kuolleisuus iskeemisiin ja aivoverenkierron sairauksiin on vähentynyt 60 prosenttia 20 vuodessa.

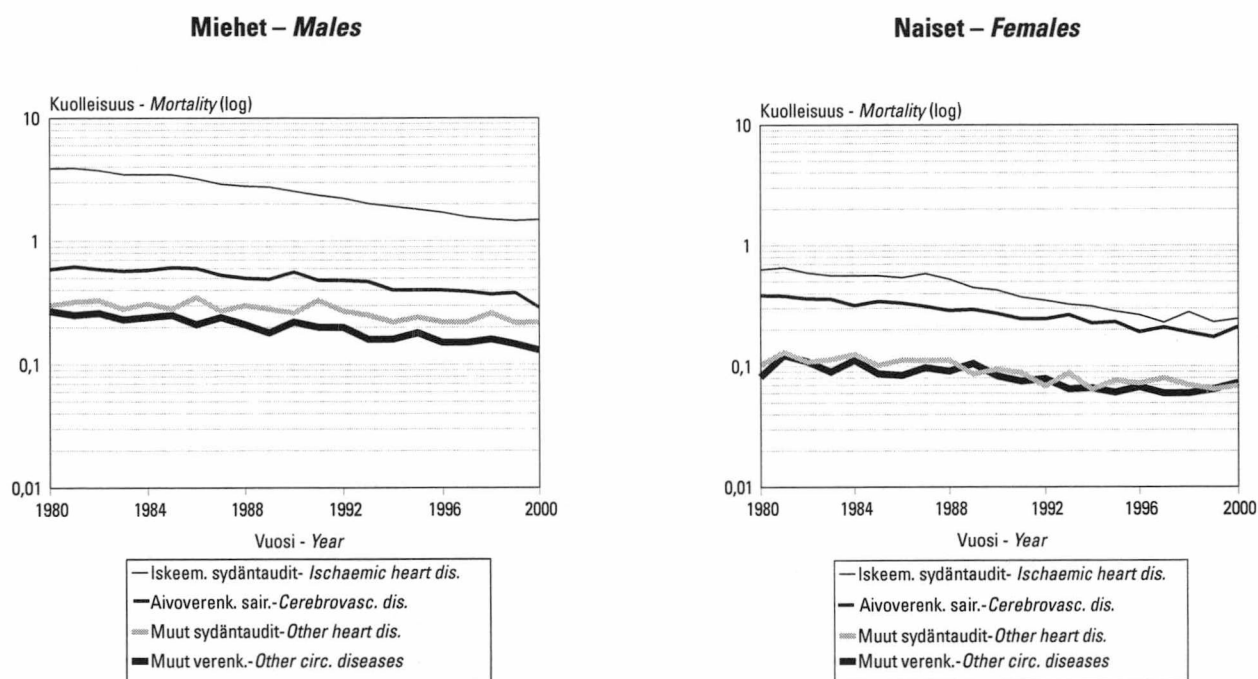
Kuvio 4. 35–64-vuotiaiden ikävakioitu kuolleisuus kuolemansyittäin vakioväestön 1 000 henkeä kohden 1980–2000

Figure 4. Age standardized death rate by cause of death ages 35–64 per 1 000 of the standard population, 1980–2000



Kuvio 5. 35–64-vuotiaiden kuolleisuus verenkiertoelinten sairauksiin vakioväestön 1 000 henkeä kohden 1980–2000

Figure 5. Age-standardized death rate from circulatory diseases ages 35–64 per 1 000 of the standard population, 1980–2000



5. Tapaturmat, itsemurhat ja väkivallan aiheuttamat kuolemat

5.1 Tapaturmat

Vuoden 1999 kuolemansyytilastossa tapaturmat ensi kertaa luokiteltiin Tautiluokituksen ulkoisen syyn ohella tapaturmatyyppin mukaan. Tapaturmatyyppi kuvaa uhrin toimintoa ja tapaturman sattumispaikkaa tapaturman sattumishetkellä. Kuolintodistuslomakkeessa on erillinen kysymys tapaturman olosuhteista. Kuolintodistuksen antaja valitsee seuraavista vaihtoehdoista ensimmäisen sopivan: kuljetus, ansiotyö, urheilu tai liikunta, vapaa-ajan harrastukset, koti, terveydenhuollon toimintayksikkö, muu, ei tiedossa. Tilastoa laadittaessa käytetään hyväksi lisäksi vapaamuotoista kuvausta tapaturman olosuhteista ja mm. tietoa hoitopaikasta. Myrkytystapaturmia ei ole jaoteltu tapaturmatyyppeihin.

Tapaturmaisesti kuoli yhteensä 2 700 henkeä vuonna 2000.

Kuljetustapaturmat

Kuljetustapaturmiin on luettu kaikki muut liikennetapaturmat maalla, vesillä ja ilmassa samoin kuin muut kuljetustapaturmat, paitsi ne, jotka on mainittu sattuneen ansiotyössä. Kuljetustapaturmiin kuuluvat liikennetapaturmien ohella tehtailla, maataloilla ja muilla työmailla kuljetusvälineisiin liittyvät tapaturmat.

Maakuljetuksessa kuoli 424 henkeä, joista 11 oli työtapaturmia. Maaliikenteessä kuoli 378, vesiliikenteessä 73 henkilöä ja ilmaliikenteessä 4 henkilöä (ks. taulu 2, s.62). Kuljetustapaturman uhreista joka neljäs oli päihdyksissä.

Tilastokeskuksen liikennetilaston mukaan tieliikenteessä kuolleita oli 18 henkeä enemmän kuin kuolemansyytilaston mukaan.

Taulukko E. Tapaturmaisesti kuolleet ulkoisen syyn ja tapaturmatyyppin mukaan 2000
Table E. Deaths from accidents by external cause and type of accident, 2000

Ulkoinen syy <i>External cause</i>	Kaikki <i>Total</i>	Tapaturmatyyppi – <i>Type of accident</i>							
		Kotitapaturmat <i>Home accidents</i>	Kuljetuksessa <i>In transport</i>	Laitoshoidossa <i>Institutional care</i>	Urheilussa <i>In sport</i>	Ansiotyössä <i>At work</i>	Vapaa-ajan harrastuksissa <i>In leisure time activity</i>	Muu <i>Other</i>	Ei tiedossa <i>Unknown</i>
Maakuljetukset – <i>Land transport</i>	424	–	410	–	2	11	–	1	–
Vesikuljetukset – <i>Water transport</i>	73	–	71 ¹⁾	–	–	2	–	–	–
Kaatuminen, putoaminen – <i>Falls</i>	1 053	477	–	278	–	10	16	147	125
Hukkuminen – <i>Drowning</i>	141 ²⁾	14	–	–	55	–	–	68	4
Ruokaan tukehtuminen – <i>Eating, inhalation of food</i>	80	44	–	23	–	–	5	7	1
Saunan kuumuus – <i>Heat of sauna</i>	41	34	–	–	–	–	–	6	1
Kylmyys – <i>Natural cold</i>	73	33	–	2	–	–	4	33	1
Tulipalo – <i>Fire</i>	75	67	–	–	–	1	–	7	–
Tapat. häikämyrkytys – <i>Acc. poisonings by gas</i>	12	10	–	–	–	–	–	2	–
Muu tapat. myrkyt. – <i>Other acc. poisonings</i>	544	–	–	–	–	–	–	544	–
Muu – <i>Other</i>	184	48	19	15	5	33	4	29	31
Yhteensä- Total	2 700	727	500	318	62	57	29	844	163

¹⁾ Näistä oli hukkumiskuolemia 67 – of which 67 by drowning

²⁾ Kaikkiaan tapaturmaisesti kuoli hukkumalla 209, joista uudessa 44, kaatumalla veteen 38 ja veneillä 68. – *Accidental drownings totalled 209, of which 44 occurred while swimming, 38 by falling into water and 68 in water transport accidents.*

Kuolemansyytilaston ja tieliikennetilastojen luvut liikennetapaturmissa kuolleista poikkeavat toisistaan, koska tilastointiperusteet ovat erilaiset:

1. Tieliikennetilastoon sisältyvät kaikki Suomen maaperällä liikenteessä kuolleet, kun kuolemansyytilastoon otetaan vain vakinaisesti Suomessa asuvan väestön kuolemat, jotka sattuivat joko kotimaassa tai ulkomailla.
2. Kuolemansyytilastoon kuollut tulee kuolinpäivän mukaan, kun liikennetilaston ajankohta on onnettomuuspäivä ja sitä seuraava enintään 30 vrk:n jakso.
3. Kuolemansyytilastossa liikenteessä tehdyt itsemurhat on luettu itsemurhiin, kun tieliikennetilastossa ne on luettu liikenneonnettomuuksiin.
4. Tieliikennetilaston kattavuutta tarkistetaan kuolemansyytilaston aineiston avulla. Kuolemansyytilaston nopeutunut tietojen keruu on parantanut kevyen liikenteen tapaturmien kattavuutta tieliikennetilastossa.

Kotitapaturmat

Kotitapaturmiin on luettu yksityisasunnossa, kesämökillä, palvelutalossa tai näiden pihapiirissä sattuneet tapaturmat. Kotitapaturmissa kuoli 727 henkeä eli neljännes kaikista tapaturmaisesti kuolleista. Kotitapaturmien kirjo on monimuotoinen. Kaksi kol-

mesta kotitapaturmassa kuolleesta on kaatunut (477). Yllättävän moni menetti henkensä kotioloissaan tukehtumalla ruokaillessaan (44), tulipalon uhrina (67), jäämällä saunan kuumuuteen (34) tai kotipihalleen kylmyyteen (33).

Laitoshoidon aikana sattuneet tapaturmat

318 laitoshoidossa joko sairaalassa, vanhainkodissa tai vastaavassa olleelle sattui kuolemaan johtanut tapaturma. Tavallisimmin se oli kaatuminen (278 henkeä). 23 henkeä menehtyi ruokailun yhteydessä tukehtumiseen.

Urheilu- ja liikuntatapaturmat

Urheilu- ja liikuntatapaturmia oli 62. Näiden lukumäärää tässä tilastossa kasvattaa uudessa tai sukeltaessa sattuneet hukkumistapaturmat, joita oli 55. Muita urheilutapaturmia oli vain seitsämän.

Muita kuin urheiluun ja liikuntaan luettuja hukkumistapaturmia ovat veteen kaatuminen tai putoaminen ja vesiliikenteessä hukkuminen. Moni hukkuu pudotessaan kiinteältä pinnalta, esim. laiturilta veteen tai kaatuu rantaviivalta rantaveteen tai ojaan (yhteensä 38 henkeä). Vesiliikenteessä sattui hukkumiskuolemia 68. Kaikkiaan hukkumistapaturmissa kuoli 209 henkeä.

Taulu F. Päihtyneiden osuus (%) kaikista tapaturmaisesti kuolleista ulkoisen syyn ja iän mukaan 2000
Table F. Deaths under alcohol intoxication as a proportion (%) of all accidental deaths by external cause and age, 2000

Ulkoisen syyn – External cause	Kaikki Total	Päihtyneitä – Intoxicated by alcohol							
		Yhteensä Total		Ikä (vuosia) – Age (years)					
		%	%	–24		25–64		65+	
Maakuljetukset – Land transport	424	80	18,9	18	4,2	58	13,7	4	0,9
Vesikuljetukset – Water transport	73	42	57,5	2	2,7	37	50,7	3	4,1
Kaatuminen, putoaminen – Falls	1 053	121	11,5	3	0,3	94	8,9	24	2,3
Hukkuminen – Drowning	141	77	54,6	7	5,0	62	44,0	8	5,7
Ruokaan tukehtuminen – Eating, inhalation of food	80	33	41,3	–	–	27	33,8	6	7,5
Saunan kuumuus – Heat of sauna	41	34	82,9	–	–	24	58,5	10	24,4
Kylmyys – Natural cold	73	38	52,1	–	–	30	41,1	8	11,0
Tulipalo – Fire	75	37	49,3	3	4,0	31	41,3	3	4,0
Tapaturmainen häämyrkytys – Accidental poisonings by carbon monoxide	12	5	41,7	1	8,3	4	33,3	–	–
Muut tapaturmaiset myrkytykset – Other accidental poisonings	544
Muu – Other	184	19	10,3	1	0,5	15	8,2	3	1,6
Yhteensä – Total	2 700	486	18,0	35	1,3	382	14,1	69	2,6

Vapaa-ajan harrastuksissa sattuneet tapaturmat

Ongelmallisimmin ryhmä tilastossa oli koota vapaa-ajan harrastuksissa sattuneet tapaturmat. Harrastus, joka tässä tilastossa useimmiten esiintyy, oli ravintolassa käynti, kun kesämökkeilyä ei luettu harrastukseksi. Näin määriteltynä vapaa-ajan harrastuksissa kuolleita oli 29.

Alkoholin käytöllä on osuutta suurimpaan osaan vapaa-ajan harrastuksiin liittyvistä tapaturmista, koska ravintolasta tai juhlista kotiin palatessa sattuneet kaatumistapaturmat tai sitten kotiin päästyä ruokailuun liittyvät tukehtumiskuolemat on luettu tähän ryhmään.

5.2 Itsemurhat

Korkean itsemurhakuolleisuuden jaksoja ovat olleet sekä 1970- että 1980-lukujen loppu ja erityisesti 1990-luvun alkuvuodet. Huippuvuosi oli 1990. Itsemurhakuolleisuuden nousukaudet ovat seuranneet maan talouskehityksen hyviä jaksoja. Talouden lamaantuaessa itsemurhakuolleisuus on tavallisesti kääntynyt laskuun.

Vuodesta 1994 jatkuneen yhtäjaksoisen taloudellisen nousukauden jälkeen itsemurhakuolleisuus on

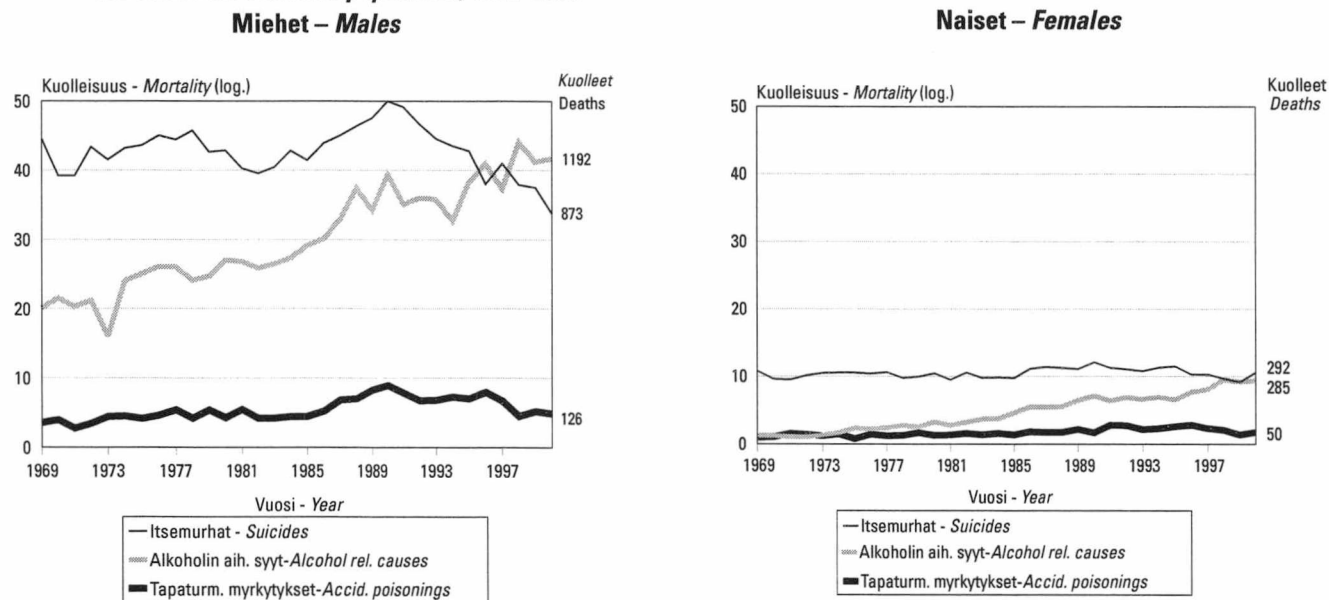
Päihtymys ja muut kuin myrkytystapaturmat

Lähes joka neljäs tapaturmaisesti muuhun kuin myrkytystapaturmaan kuollut oli päihdyksissä (486 henkeä). Saunan kuumuuteen jää lähes ainoastaan humalassa olleita. Joka toinen tulipalossa kuollut, hukunut ja kylmään jäänyt, oli alkoholin vaikutuksen alainen. Veteen pudonneista oli päihtyneitä 61 prosenttia. Huomattava osa ruokaan tukehtuneista oli päihtynyt. Kaatumalla tai putoamalla kuolleista useampi kuin joka kymmenes oli päihtynyt. Tapaturmaisesti päihtyneenä kuollut on useimmiten 25–64-vuotias (yhteensä 382 henkeä). 65 vuotta täyttäneistä kuoli päihtyneenä 69 henkeä eli 5,8 prosenttia kaikista ikäryhmän tapaturmaisesti kuolleista.

aiemmasta poiketen lievästi jatkuvasti vähentynyt ollen ennätysalhainen vuonna 2000 (22,5 kuollutta 100 000 henkeä kohden).

Alkoholisyiden aiheuttama kuolleisuus (28,5 kuollutta 100 000 kohden) on korkeampi kuin itsemurhakuolleisuus.

Kuvio 6. Ikävakioidu kuolleisuus tapaturmisiin myrkytyksiin, alkoholin aiheuttamiin syihin ja itsemurhiin vakioväestön 100 000 henkeä kohden 1969–2000
Figure 6. Age-standardized death rate from accidental poisonings, alcohol related causes and suicides per 100 000 of the standard population, 1969–2000



5.3 Väkivallan uhrin

Väkivallan uhrina kuoli 96 miestä ja 43 naista. Naisista perheväkivallan uhreja oli 26 ja miehistä 9. Vuonna 1996 määrät olivat vuosia 1997–2000 suurempia.

Vuonna 1996 miehistä 119 ja naisista 51 kuoli väkivaltaisesti.

Taulukko G. Väkivallan uhreina kulleet tekijän, sukupuolen ja iän mukaan 1996–2000
Table G. Assaults inflicted by other persons by sex and age, 1996–2000

Tekijä – Inflected by Vuosi – Year	Ikä – Age											
	Yhteensä – Total		0–14		15–24		25–44		45–64		65–	
	Miehet Men	Naiset Women	Miehet Men	Naiset Women	Miehet Men	Naiset Women	Miehet Men	Naiset Women	Miehet Men	Naiset Women	Miehet Men	Naiset Women
Kuolleita yhteensä – Total deaths												
1996	119	51	4	5	14	5	71	16	28	20	2	5
1997	105	37	3	3	9	1	44	14	39	15	10	4
1998	90	35	2	1	9	2	44	13	30	14	5	5
1999	113	32	4	1	5	4	46	12	51	13	7	2
2000	96	43	3	5	16	9	42	18	29	8	6	3
Puoliso tai partneri – Spouse or partner												
1996	4	30	–	–	–	2	2	13	2	13	–	2
1997	4	17	–	–	–	1	1	9	2	6	1	1
1998	3	15	–	–	–	1	2	6	1	8	–	–
1999	3	17	–	–	–	3	2	8	1	4	–	2
2000	3	19	–	–	–	1	1	13	1	4	1	1
Vanhemmat – Parents												
1996	3	6	3	5	–	1	–	–	–	–	–	–
1997	4	2	3	2	1	–	–	–	–	–	–	–
1998	1	1	1	1	–	–	–	–	–	–	–	–
1999	4	1	2	1	1	–	1	–	–	–	–	–
2000	1	4	1	3	–	1	–	–	–	–	–	–
Uhrin lapsi – Child of the victim												
1996	2	4	–	–	–	–	–	–	2	3	–	1
1997	5	2	–	–	–	–	–	–	3	1	2	1
1998	1	3	–	–	–	–	–	–	–	1	1	2
1999	3	5	–	–	–	–	–	1	2	4	1	–
2000	5	3	–	–	–	–	1	–	2	1	2	2
Tuttava tai ystävä – Acquaintance or friend												
1996	57	4	–	–	9	1	37	–	10	2	1	1
1997	51	8	–	–	3	–	24	2	20	5	4	1
1998	43	6	–	–	4	1	20	2	16	3	3	–
1999	44	5	2	–	–	–	16	2	24	3	2	–
2000	32	8	–	–	4	4	16	2	12	2	–	–
Muu henkilö – Other specified person												
1996	39	5	1	–	3	–	24	2	10	2	1	1
1997	26	5	–	1	3	–	13	2	8	2	2	–
1998	26	8	1	–	5	–	12	5	7	2	1	1
1999	31	2	–	–	2	–	14	–	15	2	–	–
2000	33	4	1	–	9	2	16	1	6	1	1	–
Tuntematon henkilö – Unspecified person												
1996	14	2	–	–	2	1	8	1	4	–	–	–
1997	15	3	–	–	2	–	6	1	6	1	1	1
1998	16	2	–	–	–	–	10	–	6	–	–	2
1999	28	2	–	–	2	1	13	1	9	–	4	–
2000	22	5	1	2	3	1	8	2	8	–	2	–

6. Tilaston yksiköt

Tilastossa ovat mukana kalenterivuoden aikana kansalaisuudesta riippumatta Suomessa tai ulkomailla kuolleet, joilla kuolinhetkellä oli kotipaikka Suomes-

sa. Kuolleenä syntyneistä on tietoja vain taulukoissa 6 – 8. Kuolleeksi julistetut eivät sisälly lainkaan tilastoon.

7. Tilaston kuolemansyyt ja kuolemansyiden luokittelu

7.1 Tilaston kuolemansyyt

Vuodesta 1996 lähtien aineistossa on erikseen tieto tilaston peruskuolemansyyistä ja kuolintodistuksella annettusta peruskuolemansyyistä, kahdesta välivaiheen syyistä, välittömästä kuolemansyyistä ja kuudesta myötävaikuttavasta syyistä. Alle 28 vrk:n ikäisinä kuolleiden ja kuolleenä syntyneiden kuolemansyyt ovat tilaston peruskuolemansyyhyn rinnastettu, lapsen tärkein kuolemansyy ja lapsen kaksi muuta kuolemansyytä sekä äidin tärkein, lapsen kuolemaan vaikuttanut syy ja äidin kaksi muuta, lapsen kuolemaan vaikuttanutta syytä.

Kuolemansyytilaston järjestelmässä kukin em. kuolemansyy on tunnistettavissa aineistosta.

Kuolintodistuksella annettu peruskuolemansyy on se tauti, joka on pannut alulle välittömästi kuolemaan johtaneen sairaustilojen sarjan, tai tapaturmaan tai väkivaltaan liittyvät olosuhteet, ulkoinen syy, josta kuolemaan johtanut vamma tai myrkytys aiheutui.

Tilaston peruskuolemansyyntä päätellessä sovelletaan Maailman Terveysjärjestön (WHO) laatiman kansainvälisen tautiluokituksen kymmenennen uudistuksen⁵⁾ valinta- ja sovellussääntöjä.

Valintasääntöjen mukaan päätelty peruskuolemansyy on sama kuin lääkärin kuolintodistuksella annettava, jos kuolemansyiden syy-seuraussuhde on oikea. Syy-seuraussuhteen tulee olla lääketieteellisesti perusteltu, mutta ei kuitenkaan yksinomaan etiologisesti. Syy-yhteys voi syntyä kudosten vahingoittumisen tai elimistön toiminnan heikkenemisen kautta.

Epätodennäköisistä syy-seuraussuhteista on ohje kansainvälisessä luokituksessa. Ohjeen mukaan mm. osaa pääryhmän I tulehdustaudeista, mitään pahanla-

tuista kasvainta tai epämuodostumaa ei aiheuta mikään muu tila. Tapaturma ei johda toiseen tapaturmaan.

Valintasääntöjen jälkeen tilaston peruskuolemansyyntä muodostamiseen käytetään sovellussääntöjä, joista tärkein sääntö määrää kuolintodistuksella annetuista syistä jollekin etusijan toisiin nähden.

Välitön kuolemansyy ilmaisee sen taudin, vian tai vamman, jonka oirein henkilö kuolee. Välittömäksi kuolemansyyksi ei kuitenkaan oteta kuoleman mekanismeja, esim. sydänpysähdystä (cardiac arrest). Suomessa ei myöskään kooditeta erillistä, välitöntä kuolemansyytä tilanteessa, jolloin se on luokittelussa jo eräs ilmentymä peruskuolemansyyntä ilmoitetusta tilasta.

Välivaiheen syy on se tila, joka johtaa peruskuolemansyyntä välittömään syyhyn.

Ulkoinen tekijä voi esiintyä välittömänä tai välivaiheen syynä ainoastaan, jos kyseessä on perustaudin tai vamman hoidon haittavaikutus tai hoitoon liittyvä vahinko (Y40–Y84).

Välittömän ja välivaiheen syyn mukaisia taulukoita ei ole laadittu.

Myötävaikuttavaksi kuolemansyyksi kuolintodistuksen osassa II lääkäri ilmoittaa taudit, vammat, myrkytykset ja niiden ulkoiset syyt, jotka ovat epäsuorasti vaikuttaneet kuolemaan johtaneen tilan kehittymiseen ja siten myötävaikuttaneet kuolemaan, mutta ei kuitenkaan sellaisia tiloja, jotka suoranaisesti liittyvät peruskuolemansyyntä lähteneeseen tilojen ketjuun.

Jos kuolemaan liittyy tapaturma tai väkivalta, kuolemaa kuvataan ulkoisella syyllä luvusta XX. Sitä täydentävät tiedot vammoista, myrkytyksistä ja muista ulkoisen syyn seuraamuksista (luku IXX).

7.2 Kuolemansyyiden luokittelu

Kuolemansyytilasto vuosilta 1996–1998 on laadittu WHO:n kansainvälisen tautiluokituksen 10. uudistuksen (ICD10)⁵⁾ lukujen I–XIX mukaisesti. Luvun XX ”Kuoleman ulkoiset syyt” on luokiteltu vuonna 1996–1997 kansainvälistä luokitusta karkeamman ”Tautiluokitus – ICD10”⁴⁾ mukaan ja vuodesta 1998, kansainvälisen tautiluokituksen mukaan.

Tilastokeskus on laatinut vuosittain julkaistaviin ja alueittain laadittaviin taulukoihin 72-luokkaisen lyhennetyt luokituksen. Se noudattaa EU:n vahvistamaa 65-luokkaista lyhennettyä luokitusta. Pohjoismaisissa tilastoissa noudatetaan EU:n luokitusta. Taulukossa 8

imeväiskaudella kuolleista ja kuolleena syntyneistä käytetään yksityiskohtaista 3–merkkistä luokitusta.

Aikasarjoissa (liitetaulukot 1A ja 1B sekä kuvat 3–5) on käytetty 54-luokkaista, ajallisesti vertailukelpoista kuolemansyyiluokitusta. Se ei noudata tautiluokituksen (ICD8, Tautiluokitus 1987, ICD–10) pääluokajakoa. Liitteissä 2A ja 2B esitetään luokituksen muodostaminen eri ajankohtien tautiluokituksista.

Tapaturmaisista ja väkivaltaisista kuolemista laaditussa taulukossa on käytetty ulkoisten syiden luokitusta, jossa on 122 ryhmää. Luokitus on muodostettu pääosin ICD–10:n 3–merkkisistä luokista.

8. Kuolintodistuslomakkeet ja kuolintodistuksen kiertokulku

Kuolintodistuslomakkeita on kaksi:

- 28 vrk:n ikäisistä ja sitä vanhemmista ja
- alle 28 vrk:n ikäisinä kuolleista tai kuolleena syntyneistä.

Kuolintodistuslomake on sosiaali- ja terveysministeriön vahvistama ja noudattaa WHO:n tautiluokituksen 9. uudistuksessa (ICD9) annettua suositusta kuolemansyyiden esittämisestä.

Kuolintodistuksen kirjoittaa lääkäri. Jos kuolemansyyn selvittäminen edellyttää ruumiinavausta, kuolintodistus laaditaan avauksesta saatujen tietojen valmistuttua.

Jos vainaja on kuollut ulkomailla, kuolintodistus voi olla suomalaiselle lomakkeelle laadittu ulkomaisen tietojen pohjalta, kokonaan ulkomainen tai perustua kotimaassa tehtyyn ruumiinavaukseen tai sairaskertomuksen tietoihin.

9. Tilaston laatu

9.1 Peittävyys

Kuolemansyytilasto koskee kalenterivuoden aikana kuolleita, joilla oli kuollessaan kotipaikka Suomessa. Kuolemansyytilaston peittävyys kuolleista on käytännössä 100 prosenttia, koska kuolintieto tarkistetaan myös väestötietojärjestelmästä. Väestömuutostilaston kuolleiden määrä on kuolemansyytilaston kuolleiden määrään verrattuna 23 tapausta suurempi. Väestötietojärjestelmään perustuva kuolleiden määrä

Kuolintodistuksen antaa lääkäri, joka toimittaa todistuksen sille lääninhallitukselle, jonka toimialueella vainajalla on ollut kotipaikka. Lääninhallitukset lähettävät kuolintodistuksen edelleen Tilastokeskukseen. (Ks. liite 4.)

Kuolintodistusten ohella Tilastokeskus käyttää kuolemansyytilaston laadinnassa hyväkseen väestötietojärjestelmän tietoja. Tällä menettelyllä valvotaan tilaston peittävyttä ja toisaalta voidaan vähentää Tilastokeskuksessa käsiteltävien tietojen määrää, koska tavanomaiset henkilötiedot sisältyvät väestötietojärjestelmään. Kuolleena syntyneistä ei saada tietoja väestötietojärjestelmästä.

Kuoleman rekisteröintiä ja kuolintodistuksen kiertokulkua on muutettu 1.3.1998 lähtien lailla kuolemansyyn selvittämisestä (858/97).

ei ole kalenterivuoden aikana kuolleiden määrä, vaan se voi sisältää viiden edellisen vuoden kuolleita, joista kuolintieto on tullut kyseisen tilastovuoden laadinta-aikana eli 1.1.2000–31.1.2001. Vastaavasti väestömuutosaineistoon eivät kuulu vuonna 2000 kuolleet, jotka on rekisteröity kuolleeksi 1.2.2001 jälkeen.

Kuolleena syntyneitä koskevan tilaston peittävyttä tarkistetaan Sosiaali- ja terveysalan kehittämiskeskuksen (STAKES:in) syntymärekisterin tiedoilla.

Kuolemansyiden kattavuus on 99,9 prosenttia. Kuolleita, joista ei saatu kuolemansyylisiä kuolinto-

9.2 Kuolemansyiden oikeellisuus

Kuolemansyytietojen luotettavuus riippuu:

- tiedoista, joiden perusteella lääkäri kirjoittaa kuolintodistuksen
- kuolintodistuslomakkeen täytön täydellisyydestä ja oikeellisuudesta
- tilaston peruskuolemansyyn luokittelun oikeellisuudesta ja koodituskäytännöstä

Suomalaisessa kuolintodistuslomakkeessa on enemmän tietoja kuin WHO:n antama kansainvälinen kuolintodistuksen kaava edellyttää. Kuolemansyylausuntoon kuuluu Suomessa Tautiluokitus ICD-10:n mukaiset kuolemansyiden tekstit luokituksen antamassa muodossa ja tarkkuudella. Lisäksi kustakin kuolemansyystä kirjoittaja antaa luokituksen koodin. Tätä kuolemansyylausuntoa täydentää ja perustelee vapaamuotoinen teksti, jolle on erillinen tila lomakkeessa (tapahtumatiedot).

Pääosa kuolemansyistä perustuu kliinisiin tietoihin (69 %). Täydellisimmät tiedot kuolintodistuksen laatimiseen saadaan ruumiinavauksista. Ruumiinavausten osuus kaikista kuolemista Suomessa on Pohjoismaiden korkein. Vuonna 2000 lääketieteellinen ruumiinavaus oli tehty 10 prosentille ja oikeuslääketieteellinen ruumiinavaus 21 prosentille. Alle 65-vuotiaana kuolleista oli 11 prosenttia avattu lääketieteellisesti ja 53 prosenttia oikeuslääketieteellisesti, joten tietopohja näissä tapauksissa on varsin laaja kuolinsyiden päättelemiseksi.

Koodituksessa nojaututaan ensisijaisesti kuolemansyylausunnossa (kuolintodistuksen kohta 7) ilmoitettuun tekstinä annetun diagnoosin ja ulkoisen syyn kuvaukseen. Tekstimuotoista kuvausta voidaan tarkentaa koodin avulla. Esimerkiksi syövästä on usein tekstillä ilmaistu vain sijainti tietystä elimessä, mutta tätä tarkempi sijainti on annettu vain koodin 4. merkillä. Koodin loppuosaa käytetään hyväksi tilastossa. Sen sijaan iskeemiseltä pohjalta syntyneeksi sydämen vajaatoiminnaksi ei kooditeta tilaa, jonka lää-

distusta, oli yhteensä 40 vuoden 2000 aineistossa. Näistä 36 oli ulkomailla kuolleita, joista oli saatu vain ilmoitus kuolemasta ja 4 oli Suomessa kuolleita, joista ei kuolintodistusta ollut laadittu tilaston laatimisajankohtaan, 15.3.2002 mennessä. Tapaukset esitetään taulukoiden 1–2 lopussa.

käri on kuvannut sydämen vajaatoiminnan tunnuksella I50 ellei todistuksella ole muualla mainintaa iskeemisestä sydänsairaudesta.

Tilaston peruskuolemansyyn koodittaminen edellyttää kuolintodistuksen erikoiskäsittelyä, jos kuolintodistuksen tiedot ovat puutteelliset, ristiriitaiset tai annetut diagnoosit ovat vaikeasti luokiteltavia. 668 kuolintodistuksen koodituksessa käytettiin hyväksi kuolintodistuksen tapahtumatietoja ja mahdollisesti myötävaikuttavina syinä ilmoitettuja kuolemansyitä. Lääketieteellisen asiantuntijan apua tarvittiin 1 803 kuolintodistuksen käsittelyyn ja lisätietoja hankittiin 583 kuolintodistukseen.

Erikoiskäsittelyä vaativia kuolintodistuksia oli yhteensä 6,1 prosenttia ja lisätietoja hankittiin 1,2 prosentista kuolintodistuksista. Alkoholin ja lääkeaineiden myrkytyksistä vaikuttavin aine pääteltiin 109 kuolintodistukseen oikeuskemian rekisterin tutkimustuloksien avulla.

Kyselyjä tehdään, kun mahdollisesti tiedossa olevaa peruskuolemansyynä ilmoitetun taudin etiologiaa ei ole kuolintodistuksella ilmoitettu. Esimerkkeinä tällaisista ovat sydämen toiminnan vajeus tai läppävika, sydänlihassairaus, maksan ja haiman sairaudet. Diabeteksen tyyppi (E10–E14), jos tyyppiä on vain koodilla ilmaistu tyyppi I tai ei lainkaan tyyppiä, tarkistetaan kirjoittavalta lääkäriltä.

Asiantuntijakäsittelyssä ongelmalliset peruskuolemansyyt päätellään tapauskohtaisesti harkiten käyttäen hyväksi kaikkea tietoa kuolintodistukselta: vainajan ikää ja sukupuolta, diagnoositekstejä ja niitä vastaavia koodeja, sairastamisaikaa, kuolemanluokkaa, tapahtumatiedoissa annettuja tietoja ja kuolemansyyn selvittämisestä saatuja tietoja.

Kuolemansyytilaston järjestelmässä tarkistetaan mm. koodien validisuus, loogisuus sukupuolen ja iän kanssa ja diagnoosien keskinäinen loogisuus.

Taulukko H. Erikoiskäsittellyt kuolintodistukset 2000

Erikoiskäsittely	Yhteensä	Osuus kuolleista (%)
Peruskuolemansyy tapahtumatiedoista ilman asiantuntijalääkärikäsittelyä	668	1,4
Asiantuntijalääkärin käsittely, yhteensä	1 803	3,7
– tehty lisätiedustelu kirjoittajalle	120	0,2
– peruskuolemansyy päätelty tapahtumatiedoista	325	0,7
– peruskuolemansyy muutoin päätelty	1 249	2,5
– hankittu lisätietoja moniainemyrkyksistä	109	0,2
Kirjoittajalta lisätietoja ilman asiantuntijakäsittelyä	354	0,9
Kirjoittajalta kysytty, mutta ei saatu lisätietoja	82	0,2
Yhteensä	2 907	6,1

Taulukko I. Lisätiedustelut kuolintodistuksen kirjoittaneelle lääkärille 2000

Kyselyn aihe	Yhteensä	Tilaston peruskuolemansyy muuttui (%), osuus vastauksista	
		Yksityiskoht. luokitus	3–merkk. luokitus
Peruskuolemansyynä ilmoitetun (yhteensä)	321	80	73
– Oireen tai oireenomaisen tilan aiheuttaja	121	83	81
– Kasvaimen laatu tai lähtöpaikka	58	81	78
– Sydämen läppävian etiologia	9	33	33
– Muun diagnoosin tarkennus	87	78	69
– Ulkoisen syyn tarkennus	46	65	59
Lisätietoja syy –seuraussuhteeseen peruskuolemansyystä välittömään kuolemansyyn	50	72	68
Peruskuolemansyy mahdollisesti ilmoitettu myötävaikuttavana syynä tai tapahtumatiedoissa	72	74	71
Lisätietoja myötävaikuttavaan kuolemansyyn	22
Muu kyselyn aihe	9	78	78
Yhteensä	474	74	69

10. Muut tilastotiedot kuolemansyistä

Kuolemansyytaulukkoita julkaistaan Internetissä osoitteessa <http://statfin.stat.fi/statweb>, aihe ”Terveys, kuolemansyyt”. Saatavissa on tietoja koko maasta 3–merkkisen luokituksen mukaan sekä aikasarja vuodesta 1969 lähtien ja alueittainen taulukko maakunnista ja sairaanhoitopiireistä 54–luokkaisella kuolemansyyluokituksella ja tietoja ulkoisista syistä

122–luokkaisen luokituksen mukaan. Tilastokeskus laatii tilauksesta tilastoja.

Pohjoismainen lääkintätilastokomitea (NOMESCO) julkaisee vuosittain kuolemansyytietoja julkaisussa ”Health Statistics in the Nordic Countries”⁸⁾. Kansainvälistä tilastoja on Internet- osoitteessa www3.who.int/whosis

11. Arkistopalvelut

Tilastokeskus luovuttaa yksilötason tietoja tutkimustarkeiksi kuolemansyyn selvittämisestä annetun lain perusteella. Yksilötason tietoja luovutetaan sekä paperijäljenteinä että atk–tallenteina. Kuolemansyytilaston aineisto on käytettävissä vuodesta 1969 lähtien. Näissä tiedostoissa on vain tilaston peruskuolemansyy vuoteen 1986 asti. Aineisto vuosista 1969–2000 on käytettävissä yhdistettynä tiedostona. Aineiston tärkeimmät muuttujat on kuvattu liitteessä 3.

Kuolintodistukset on arkistoitu Tilastokeskukseen vuodesta 1936. Vuodesta 1955 lähtien on laadittu vuosittaisia aakkosellisia nimiluetteloida kuolleista, joissa on tilaston peruskuolemansyytunnus kunakin ajankohtana käytetyn luokituksen mukaisena. Kuolintodistukset on arkistoitu vuoteen 1980 asti peruskuolemansyyn mukaan ja vuodesta 1981 lähtien lääneittäin nimen mukaan aakkosjärjestyksessä.

12. Taulukko kohtaisia huomautuksia

Taulukko 1.

Taulukoissa A–B on esitetty vuoden Euroopan standardiväestöön perustuva kuolleiden lukumäärä, kuolleisuus 100 000 kohden ja myös indeksiluku. Taulukoissa A–B käytetyn kuolemansyyluokituksen vastaavuus kunkin ajanjakson luokituksiin on liitteissä 2A ja 2B.

Taulukko 2.

Kuolleet ja kuolleisuus tilaston peruskuolemansyyn, iän ja sukupuolen mukaan; koko maa

Taulukko sisältää sekä kuolleiden lukumäärät että kuolleisuusluvut 100 000 henkeä kohden allekkain kirjoitettuna. Jos kuolleiden lukumäärä on pieni, sisältyy kuolleisuuslukuun satunnaisuutta.

Taulukko 3.

Kuolleet ja kuolleisuus sukupuolen, tilaston peruskuolemansyyn (pääluokat), siviilisäädyn ja iän mukaan; koko maa

Taulukko sisältää sekä kuolleiden lukumäärän että kuolleisuusluvun keskiväkiluvun 100 000 henkeä

kohden. Jos kuolleiden lukumäärä on pieni, sisältyy kuolleisuuslukuun satunnaisuutta.

Taulukko 4A.

Kuolleet, joilla tilaston peruskuolemansyynä on alkoholisairaus tai –myrkytys sukupuolen ja iän mukaan; koko maa

Taulukko 5.

Tapaturmaisesti tai väkivaltaisesti kuolleet ulkoisen syyn, sukupuolen ja iän mukaan; koko maa.

Taulukko 9.

Kuolleet iän ja kuolemansyyn selvittämismenettelyn mukaan 1971–2000; koko maa

Ruumiinavauksiin on luettu vain Suomessa tehdyt ruumiinavaukset.

Kirjallisuutta

- 1) Manual of the International Statistical Classification of Diseases, Injuries and Causes of Death, the Eight Revision, World Health Organization, Geneva 1967
- 2) Tautiluokitus 1987. Lääkintöhallitus, Helsinki 1986
- 3) Manual of the International Statistical Classification of Diseases, Injuries and Causes of Death, the Ninth Revision. World Health Organization, Geneva 1977
- 4) Tautiluokitus ICD–10. STAKES, Helsinki 1995
- 5) International Statistical Classification of Diseases and Related Health Problems, the Tenth Revision, Volume 1, World Health Organization, Geneva 1992
- 6) ICD–10, Volume 2
- 7) ICD–10, Volume 3
- 8) Health Statistics in the Nordic Countries, NOMESCO

ENGLISH SUMMARY

1. *The 2000 statistics: general*

This publication contains the Finnish cause-of-death statistics for 2000 and some figures showing the trend in mortality since 1979. The statistics were revised in 1996, when the Finnish Classification of Dis-

eases ⁴⁾, was introduced. Causes of death for 2000 have been classified according to the International Statistical Classification of Diseases and Related Health Problems, Tenth Revision ⁵⁾.

2. *Units of the statistics*

The statistics cover the deaths in Finland or abroad of persons who were at the time of death residents in Finland. Stillborn has since 1987 been taken to include a fetus whose birthweight was at least 500 g or, when birth weight is unavailable, after 22 weeks of gestation. The stillbirths are included in Tables

6–8. As in previous years, Figure 1 also includes under perinatal mortality stillbirths whose gestational age was at least 28 weeks. Persons pronounced dead are not included in the statistics as the pronouncement is often made years after death.

3. *Determination of the cause of death and medical death certificate forms*

The determination of the cause of death is based on the medical or forensic evidence providing the grounds for the issuing of a death certificate. Forensic determination of the cause of death may be necessary, if the death was not the result of an illness, if the death was accidental or violent, caused by a treatment procedure or an occupational disease. In most other cases the death certificate is based on medical evidence.

Finland has since 1987 had two death certificate forms:

- one for persons aged 28 days or more and
- one for infants under the age of 28 days and stillborns

The death certificate is approved by the Ministry of Social Affairs and Health and is in accordance with the recommendation of the World Health Or-

ganization given in its International Classification of Diseases, 9th revision (ICD9)³⁾. The death certificate form for infants under the age of 28 days and stillborns was revised in 1987.

A physician declares the cause of death on the death certificate and with a text describing the disease, condition or external cause and with the corresponding code of the Finnish Classification of Diseases. In addition, these data are supported in the certificate by a free text under the section "Circumstances of death".

If determination of the causes of death necessitates an autopsy, the death certificate, on which the statistics are based, is made out once the results of the autopsy have been released.

4. *Circulation of death certificates and the data from the Population Information System for the compilation of statistics*

The circulation of death certificates is prescribed by the Act of Establishing of Causes of Death (858/97). The doctor signing the death certificate sends the certificate to the legal medical officer at the county administration to be checked. This officer then forwards the certificate to Statistics Finland (Appendix 4).

In drawing up cause-of-death statistics Statistics Finland uses both death certificates and Population Information System, available from the Population Register Centre. The death certificate data are com-

pared with the data in Population Information System by means of the person identification code of the deceased. This method ensures the coverage of the statistics. It also reduces the volume of data handled by Statistics Finland because the ordinary personal data are included in the Population Information System.

The statistics on stillborns are based exclusively on the death certificates.

5. *Quality of the statistics*

5.1 *Coverage*

The coverage of the deaths of the cause-of-death statistics is in practice 100 per cent, because of the two sources of data – the death certificates and the population register. The death certificates on stillbirths are matched with the medical birth register. The cause-of-death statistics apply to deaths within the calendar year. The vital statistics show 23 more deaths than the statistics for cause of death. The number of deaths in the vital statistics includes

deaths occurring in the previous five years registered in the central population register between January 1, 2000 and January 31, 2001. Similarly, the vital statistics do not include deaths in 2000 registered after January 31, 2001.

The causes of death are obtained only from the death certificate. There were in the 2000 material 40 cases for which the death certificates with causes of death were not issued before the dead-line of the statistics.

5.2 *Reliability of causes of death*

The Finnish death certificate form gives more information than required by the international format for death certificates issued by the WHO. In Finland, the cause of death statement contains the texts on the diagnosis and external causes in the format and accuracy required by the International Classification of Diseases (ICD10). In addition, the issuer also classifies each diagnosis and external cause. This cause of death statement is further supported by a free text for which separate space is allocated on the form.

The coding is primarily based on the description of the diagnosis and external cause given in text format in the declaration of the cause of death (section 7 of the death certificate). Where the description in text format does not define the code precisely, the writer's codes and the description in the free text will be utilised. Due to the wider content of data in the

Specially processed death certificates, 2000

Special process	Numbers	Proportion of all deaths (%)
Underlying cause coded from free text without medical expert	668	1,4
Processed with medical expert where	1 803	3,7
– inquiry sent to the writer of death certificate	120	0,2
– underlying cause determined from free text	325	0,7
– underlying cause determined otherwise	1 249	2,5
– additional data on poisonings of multiple drugs, medicaments and alcohol from special register	109	0,2
Additional information from the writer	354	0,9
An inquiry sent to the writer, nonresponse	82	0,2
Total	2 907	6,1

Finnish death certificate than in the international death certificate, case discretion must be applied in Finland. A death certificate cannot be coded according to international coding rules alone.

In all, 6,1 per cent of all death certificates were specially processed. The number of inquiries to issuing physician was 474. Information on multiple poisonings obtained from forensic medical register in-

creased the number of inquiries by 109 cases. Inquiries were sent in respect of a total of 1,2 per cent of all death certificates.

The cause-of-death statistical system checks the validity of the code, makes certain logical checks on diagnosis and age, diagnosis and sex, and the relationship between diagnoses.

Additional inquiries sent to issuing physician 2000

Inquired data	Number	Statistical underlying cause of death changed (%) level of classification	
		4-5-digit	3-digit
On the antecedent cause on death certificate:	321	80	73
– Cause of symptom or symptomatic condition	121	83	81
– Behaviour or primary site of neoplasm	58	81	78
– Aetiology of valvular disorder of heart	9	33	33
– Other precision of diagnosis	87	78	69
– Precision of external cause	46	65	59
Inquiry on doubtful consequence relationship from the antecedent cause to the direct cause	50	72	68
Verification whether the antecedent cause is mentioned among the contributing causes or in the free text	72	74	71
Verification of contributing cause	22
Other inquiry	9	78	78
Total	474	74	69

6. Causes of death; underlying cause and multiple causes of death

The causes of death included in the statistics have since 1996 been:

- the underlying cause
- the antecedent originating cause
- the direct cause
- 2 intervening causes and
- 6 contributing causes

The antecedent originating cause of death is the disease which initiated the train of morbid events leading directly to death, or the circumstances of an accident or violence which produced a fatal injury.

In the case of stillbirths and infants dying before the age of 28 days the causes of death are

- the main disease or condition in the fetus or infant, comparable to the underlying cause
- two other conditions in the fetus or infant comparable to the contributing causes
- the main maternal disease affecting the fetus or infant comparable to the contributing cause, and

- two other maternal conditions affecting the fetus or infant.

Each of the above cause of death can be retrieved from the records in the cause-of-death data base. It is thus possible to follow the correct sequence between causes of death and any changes in the sequences.

The rules for selection and application of the ICD 10th Revision are applied in determining the underlying cause of death, according to which most of the statistical tables are compiled.

Direct cause of death indicates the disease or condition the symptoms of which were present at death. It does not, however, mean the mode of dying, such as cardiac arrest.

Intervening cause of death indicates the condition leading from the underlying cause to the direct cause.

An external cause may appear as a direct or intervening cause only if it constitutes an adverse effect of

the surgical and medical procedures of the condition linked with the underlying cause (Y40–Y84). Other external causes are coded as underlying causes only.

There are no tables for deaths according to direct or intervening cause.

In part II of the death certificate is entered any other significant condition which unfavourably influenced the train of the morbid process, and thus contributed to

the fatal outcome, but which was not related to the disease or condition directly causing death.

If the death entails an accident or violence, the death is described with an external cause from Chapter XX. Data on the cause is supplemented with data on mortal injuries, poisonings and certain other consequences of external causes (Chapter IXX).

7. Classification of causes of death

The cause of death statistics since 1996 have been compiled by of the International Statistical Classification of Diseases, 10th revision⁵⁾, except the External causes of Mortality for 1996 and 1997, which were compiled by the shortened chapter XX of the Finnish Classification of Diseases, ICD–10⁴⁾.

Statistics Finland has compiled a short list with 72 groups for the annually issued tables. It follows the 65–group short list confirmed by the EU. In Table 8, a detailed, 3–digit classification is applied to neonatal deaths and stillbirths.

A 54–group short list of causes of death which is comparable in respect of time has been used in the time series in Appendix Tables 1A and 1B and in Figures 3 to 5. It does not follow the chapter divisions of the classifications of diseases (ICD8, ICD9, ICD–10). Appendices 2A and 2B show how the 53–group short list has been formed from the different revisions of ICD.

A 122–group short list of external causes has been used in compiling the tables on accidental or violent deaths. This short list is mainly based on the 3–digit classes of the ICD–10.

8. Comments on the tables

Table 1.

The table shows the age standardized death rates and indexes for last twenty years by the short lists of causes of death. The correspondence between the short lists and the classifications of diseases is included in Appendix 2.

Table 2.

Includes both the number of deaths and the sex- and age-specific mortality rates per 100 000 mean population one below the other. If there are few cases, the mortality rate includes a random component. The causes of death are classified by the annual short list.

Table 3.

Separated couples are counted as married. The table includes both the number of deaths and the mortality rate per 100 000 mean population. If there are few cases, the mortality rate includes a random component.

Table 9.

Autopsies include only those conducted in Finland.

Taulukot – Tables

Taulukko 1A. Kuolleet ja ikävakioitu kuolleisuus kuolemansyyittäin (katso liite 2.) sukupuolen mukaan 1980-2000
Table 1A. Deaths and age-standardized death rates by cause of death (see appendix 2.) and sex, 1980-2000

Kuolemansyy - Cause of death	Vuosi - Year																					
	1980	1981	1982	1983	1984	1985	1986	1987	1988	1989	1990	1991	1992	1993	1994	1995	1996	1997	1998	1999	2000	
M I E H E T - M E N																						
01-54 YHTEENSÄ - TOTAL DEATHS (A00-Y89)	23825	23459	22969	23749	23460	24987	24073	24290	24702	24530	25036	24588	24888	24771	23505	24283	24266	23974	24471	24441	24042	
01-41 Taudit ja tapaturmainen alkoholi- myrkytys - Diseases and accidental poisoning by alcohol (A00-R99, X45)	21301	21016	20607	21301	21006	22477	21428	21572	21746	21444	21941	21516	21910	21984	20687	21523	21663	21200	21768	21739	21477	
01-03 I Tartunta- ja loistautaja - Certain infectious and parasitic diseases (A00-B99)	1483,2	1424,4	1363,3	1393,6	1396,6	1428,2	1317,0	1307,9	1294,7	1255,2	1267,8	1217,4	1219,3	1211,9	1110,3	1132,0	1115,2	1070,0	1074,0	1055,9	1022,8	
01 Tuberkuloosi - Tuberculosis (A15-A19, B90)	128	96	105	111	91	89	91	72	60	89	89	55	64	57	59	67	71	58	54	50	64	
02 Immunikato (HIV-tauti) - Human immunodeficiency virus (HIV) disease (B20-B24)	-	-	-	-	-	-	-	4	12	5	15	23	17	23	21	31	26	5	6	6	8	
03 Muut tartunta- ja loistaudit - Other infectious and parasitic diseases (A00-A09, A20-B19, B25-B99, B91-B99)	80	96	76	73	66	88	94	93	74	80	94	89	77	86	81	88	121	93	119	109	97	
04-22 II Kasvaimet - Neoplasms (C00-D48)	4993	5020	4870	5081	5097	5128	5004	5064	5073	5106	5152	5082	5273	5305	5221	5278	5461	5271	5414	5428	5312	
04-21 Syövät - Malignant neoplasms (C00-C97)	324,5	319,4	309,3	315,1	311,8	308,4	294,6	293,0	291,1	288,1	286,8	276,7	282,6	280,1	268,5	266,8	271,4	253,8	256,4	251,3	241,4	
04 Huulen, suuontelon ja nielun syöpä - Malignant neoplasm of lip, oral cavity and pharynx (C00-C14)	134	132	128	131	129	128	122	121	121	119	119	115	117	116	111	111	112	105	106	104	100	
05 Ruokatorven syöpä - Malignant neoplasm of oesophagus (C15)	4935	4938	4796	5010	5018	5035	4911	4983	4988	5022	5047	4977	5162	5178	5121	5183	5373	5175	5320	5333	5204	
06 Mahasyöpä - Malignant neoplasm of stomach (C16)	320,8	313,8	304,0	310,0	306,4	302,2	288,3	287,9	286,1	282,7	280,5	270,3	276,0	272,6	262,6	261,4	266,7	248,6	251,5	246,4	235,7	
07 Koolonin syöpä - Malignant neoplasm of colon (C18, C19)	136	133	129	132	130	128	122	122	121	120	119	115	117	116	111	111	113	105	107	105	100	
08 Peräsuolen ja peräaukon syöpä - Malignant neoplasm of rectum, anus and anal canal (C20-C21)	79	61	73	56	62	60	57	65	75	70	69	80	68	78	72	83	90	70	76	93	90	
09 Primaarinen maksasyöpä - Primary malignant neoplasm of liver and intrahepatic bile ducts (C22)	4,8	3,9	4,5	3,5	3,6	3,5	3,1	3,3	4,1	3,4	3,7	4,1	3,4	3,7	3,4	4,2	4,1	3,1	3,0	3,8	3,8	
	128	104	119	93	96	92	81	88	110	89	97	110	90	98	91	111	108	81	80	102	100	
	99	114	92	87	78	94	88	97	94	95	91	115	94	109	91	136	103	101	101	129	99	
	6,5	7,5	6,5	5,5	4,9	6,1	5,4	6,0	5,2	5,6	4,9	6,2	4,7	5,6	4,5	6,5	4,7	4,6	4,5	5,5	4,2	
	155	177	154	130	117	144	128	143	124	134	116	148	112	133	108	156	113	109	107	132	100	
	522	552	541	497	494	511	463	470	462	428	422	407	376	386	391	353	358	354	327	310	317	
	34,7	37,2	35,4	31,4	31,0	31,5	27,3	27,4	24,6	20,6	20,0	20,6	20,4	20,6	20,0	18,0	17,7	17,4	15,7	14,4	14,6	
	239	255	243	215	213	216	187	190	188	169	163	150	140	141	137	124	122	119	108	99	100	
	175	176	158	192	231	214	214	231	238	243	236	247	253	232	289	261	279	272	273	297	287	
	12,3	13,0	10,7	12,6	14,8	13,9	12,5	13,8	14,3	13,9	13,9	13,6	13,8	12,5	15,7	13,8	13,6	13,3	13,0	14,0	13,2	
	93	99	81	95	112	105	95	105	108	105	106	103	105	95	119	104	103	100	98	106	100	
	161	128	179	162	165	161	147	152	149	159	166	157	209	194	179	154	185	169	165	186	175	
	11,5	8,6	11,6	10,8	11,0	10,6	9,1	9,2	8,7	9,2	9,6	9,1	11,2	10,6	9,6	7,7	9,2	7,9	7,9	8,5	8,1	
	141	106	143	133	135	131	112	114	107	113	118	112	138	131	118	94	113	97	97	105	100	
	98	85	112	127	139	116	121	104	122	104	111	121	125	134	147	148	170	141	190	193	169	
	6,1	5,1	6,8	7,7	7,7	6,9	7,0	6,6	6,6	5,9	6,2	6,3	6,6	6,7	7,2	7,2	8,6	6,5	9,1	7,5	7,5	
	81	68	90	102	109	92	93	79	87	79	82	84	87	89	98	95	114	87	121	121	100	

Taulukko 1A. Kuolleet ja ikävakioitu kuolleisuus kuolemansyistäin (katso liite 2.) sukupuolen mukaan 1980-2000
 Table 1A. Deaths and age-standardized death rates by cause of death (see appendix 2.) and sex, 1980-2000

Sukupuoli - Sex	Vuosi - Year																				
	1980	1981	1982	1983	1984	1985	1986	1987	1988	1989	1990	1991	1992	1993	1994	1995	1996	1997	1998	1999	2000
MIEHET - MEN																					
10 Haimasyöpä - Malignant neoplasm of pancreas (C25)	264	270	243	272	311	280	303	310	286	322	278	318	269	308	307	303	314	326	354	330	327
11 Kurkkipään, henkitorven ja keuhkon syöpä - Malignant neoplasm of larynx, trachea, bronchus and lung (C32-C34)	1891	1905	1758	1858	1763	1801	1701	1711	1651	1576	1640	1514	1645	1560	1494	1539	1520	1486	1497	1437	1416
12 Ihon melanooma - Malignant melanoma of skin (C34)	40	57	62	42	70	66	64	67	73	55	64	72	70	84	82	93	68	74	85	78	80
17 Eturauhasen syöpä - Malignant neoplasm of prostate (C61)	466	426	446	488	530	508	552	539	564	590	635	606	693	712	659	703	784	719	777	779	750
18 Munuaisisyöpä - Malignant neoplasm of kidney (C64)	128	119	140	154	150	161	142	145	163	160	170	166	147	161	181	184	193	192	183	188	179
19 Virtsarakkosyöpä - Malignant neoplasm of bladder (C67)	128	140	127	147	138	144	132	128	130	147	140	145	163	144	140	156	157	143	148	149	145
20 Imu- ja vertamuodostavien kudosten syöpä - Malignant neoplasm of lymphoid, haematopoietic and related tissue (C81-C96)	398	413	390	402	401	437	410	409	426	467	437	441	434	463	470	488	482	484	464	535	511
21 Muut syövät - Other malignant neoplasms	29,8	30,2	30,0	30,0	28,1	27,6	29,5	30,9	30,4	32,8	31,3	30,4	31,2	22,3	24,0	23,1	23,4	22,8	21,4	24,9	22,9
22 Muut kasvaimet - Other neoplasms (D00-D48)	58	82	74	71	79	93	93	81	75	84	105	105	111	127	100	95	88	96	94	95	108
23-24 IV Umpieritys-, ravitsemus- ja aineenvaihduntasairaudet - Endocrine, nutritional and metabolic diseases (E00-E90)	261	216	160	204	204	180	195	231	213	211	243	233	239	250	255	264	262	266	278	266	275
23 Sokeritauti - Diabetes mellitus (E10-E14)	146	109	81	104	103	86	91	113	96	93	109	119	100	100	105	103	101	103	107	101	100
24 Muut umpieritys-, ravitsemus- ja aineenvaihduntasairaudet - Other endocrine, nutritional and metabolic diseases (E00-E07, E15-E90)	155	111	89	104	108	90	92	119	100	92	115	104	109	104	115	108	107	105	115	111	100
25 Dementia, Alzheimerin tauti - Dementia, Alzheimer's disease (F01, F03, G30, R54)	80	137	163	207	204	258	316	480	557	618	605	652	700	797	704	762	766	824	891	925	897
26 Muut hermoston ja aistimien taudit - Other diseases of the nervous system and sense organs	253	242	245	274	228	304	257	292	307	326	292	314	295	336	309	340	359	403	371	426	370

Taulukko 1A. Kuolleet ja ikävakiointu kuolleisuus kuolemansyyittäin (katso liite 2.) sukupuolen mukaan 1980-2000
Table 1A. Deaths and age-standardized death rates by cause of death (see appendix 2.) and sex, 1980-2000

Sukupuoli - Sex Kuolemansyy - Cause of death		Vuosi - Year																					
		1980	1981	1982	1983	1984	1985	1986	1987	1988	1989	1990	1991	1992	1993	1994	1995	1996	1997	1998	1999	2000	
M I E H E T - M E N																							
27-30 IX Verenkiertoelinten sairaudet - Diseases of the circulatory system (I00-I425, I427-199)		11717	11934	11879	11820	11832	12549	11911	11648	11506	11187	11394	11224	11308	10952	10216	10609	10199	10039	10146	10093	9837	
27 Iskeemiset sydäntaudit - Ischaemic heart diseases (I20-I25)		822,6	822,4	787,7	779,2	759,6	800,4	737,7	713,6	690,0	658,6	666,5	642,9	635,7	609,3	554,0	566,7	530,3	515,7	509,2	499,8	475,8	
28 Muut, paitsi reumaattiset ja alkoholiset sydän-taudit - Other heart diseases excl. rheumatic and alcohol-related (I30-I425, I427-152)		173	173	166	164	160	168	155	150	145	138	140	135	134	128	116	119	111	108	107	105	100	
29 Aivoverisuonien sairaudet - Cerebrovascular diseases (I60-I69)		7714	7759	7791	7778	7817	8268	7707	7738	7631	7537	7526	7260	7569	7261	6811	7012	6735	6498	6556	6625	6612	
30 Muut verenkiertoelinten taudit - Other diseases of the circulatory system (I00-I15, I26-I28, I70-I99)		502,1	496,9	484,3	481,7	474,4	501,4	457,5	456,6	443,7	430,0	431,3	406,6	418,6	395,6	363,4	370,4	346,7	330,3	326,7	326,3	312,7	
31-35 X Hengityselinten sairaudet - Diseases of the respiratory system (J00-J99)		1043	1071	1055	1024	983	1051	1080	840	830	869	886	866	899	797	895	743	704	773	786	718	720	
31 Influenssa - Influenza (J10-J11)		86,6	85,9	81,1	77,7	72,1	75,3	73,1	56,0	58,9	56,3	55,1	57,2	53,2	46,3	38,1	39,0	36,2	40,1	38,6	35,1	34,2	
32 Keuhkokuume - Pneumonia (J12-J18)		259	251	237	227	211	220	214	164	172	165	161	167	156	135	111	114	106	117	113	103	100	
33 Keuhkoputkentulehdus ja keuhko-laajentuma - Bronchitis and emphysema (J40-J44, J47)		2024	2133	2112	2098	2131	2271	2257	2130	2058	1955	2117	2148	2040	2082	1983	2085	1969	1990	2023	1977	1858	
34 Astma - Asthma (J45-J46)		156,1	160,4	151,2	149,2	147,9	156,2	148,5	139,0	130,9	120,6	127,7	129,1	117,5	120,5	112,2	116,1	104,7	104,2	105,0	100,1	93,1	
35 Muut hengityselinten sairaudet - Other diseases of the respiratory system (J00-J06, J20-J39, J60-J99)		168	172	162	160	159	168	160	149	141	130	137	139	126	129	121	125	112	112	113	108	100	
36 Ruansalatauselinten sairaudet pl. alkoholi- ja sukupuolettujen sairauksien systemi excl. alcohol-related diseases		936	971	921	920	901	959	867	867	887	826	865	850	800	812	727	769	801	778	781	773	747	
37 XIV Virtsa- ja sukupuolettujen sairaudet - Diseases of the genitourinary system (N00-N99)		75,8	79,3	71,1	70,6	65,2	67,4	58,6	61,9	56,5	51,7	52,4	50,1	46,4	46,9	40,3	41,2	42,7	41,0	38,9	38,3	35,9	
38 XVII Synnynnäiset epämuodostumat ja kromosomipolkaumat - Congenital malformations (Q00-Q99)		211	221	198	197	182	188	163	173	158	144	146	140	129	131	112	115	119	114	109	107	100	
		174	29	16	50	9	52	50	20	38	50	70	8	30	87	32	15	63	25	47	56	55	
		17,0	2,6	1,5	4,6	0,9	4,2	4,0	1,7	3,1	4,0	4,9	0,6	2,0	5,6	2,2	0,9	3,8	1,4	2,9	3,3	3,2	
		538	83	47	147	29	132	125	53	99	127	156	20	64	178	70	29	120	46	90	104	100	
		898	744	655	832	781	1039	811	879	941	957	1081	1011	1007	1173	1054	1104	1194	1108	1086	1112	1263	
		85,7	68,0	59,9	69,9	64,7	87,2	63,6	64,8	69,6	67,6	75,0	66,5	66,2	76,3	67,0	67,7	72,0	65,0	61,2	63,0	69,7	
		123	98	86	100	93	125	91	93	100	97	108	98	95	110	96	97	103	83	88	90	100	
		902	798	771	833	741	872	820	708	736	724	710	659	713	736	618	704	773	802	864	812	804	
		66,9	56,6	55,5	66,0	50,7	59,9	53,9	47,0	46,2	44,9	43,2	39,6	40,9	42,8	35,2	39,0	41,5	42,1	44,7	40,8	39,4	
		175	144	141	168	129	152	137	119	117	114	110	101	104	109	89	99	105	107	114	104	100	
		45	48	43	63	58	50	48	67	42	58	38	41	44	43	38	39	36	33	41	28	38	
		2,6	2,7	2,4	3,7	3,2	2,7	2,5	3,4	2,2	3,2	1,9	2,1	2,1	2,0	2,0	1,9	1,8	1,7	2,1	1,4	1,9	
		134	141	127	192	165	139	129	180	117	167	102	110	112	107	102	101	96	88	108	71	100	
		104	73	82	86	73	98	80	94	102	105	100	101	102	106	115	118	114	144	133	147	136	
		7,5	6,3	6,2	5,6	4,6	6,8	5,6	5,8	6,4	6,0	6,1	5,7	5,5	6,0	6,4	6,0	7,2	6,9	7,1	6,6	6,6	
		112	94	94	85	70	102	85	87	96	90	91	86	83	91	97	96	90	109	104	107	100	
		422	383	416	385	383	450	426	484	545	481	495	485	524	550	552	541	536	559	528	553	568	
		31,7	28,7	30,0	27,5	25,4	31,4	27,8	30,7	29,3	29,1	28,8	28,8	31,3	31,2	31,0	29,7	29,5	28,9	26,3	27,3	27,6	
		115	104	109	100	92	114	101	111	122	106	106	105	114	113	112	108	107	105	96	99	100	
		211	201	189	220	212	215	205	215	177	202	195	197	181	177	194	180	200	188	176	175	150	
		17,3	17,4	15,7	18,7	16,5	17,1	15,5	16,1	13,0	14,5	13,2	13,1	11,9	11,5	12,6	10,9	11,8	10,9	10,3	9,8	8,2	
		213	214	193	229	202	210	190	197	159	178	161	161	146	142	154	134	145	134	126	121	100	
		164	137	134	142	165	130	140	121	138	126	121	136	117	115	94	102	92	93	94	93	102	
		6,7	5,5	5,3	5,7	6,6	5,3	5,7	5,0	5,6	4,7	4,9	5,4	4,7	4,7	3,7	4,1	3,8	3,7	3,9	3,8	4,2	
		159	132	127	135	157	127	136	118	134	125	117	128	111	112	88	99	91	89	92	91	100	

Taulukko 1A. Kuolleet ja ikävakioitu kuolleisuus kuolemansyyttään (katso liite 2.) sukupuolen mukaan 1980-2000
Table 1A. Deaths and age-standardized death rates by cause of death (see appendix 2.) and sex, 1980-2000

		Vuosi - Year																					
		1980	1981	1982	1983	1984	1985	1986	1987	1988	1989	1990	1991	1992	1993	1994	1995	1996	1997	1998	1999	2000	
MIHET - MEN																							
39 Muut sairaudet - Other diseases		234	229	189	201	189	212	192	253	241	249	216	243	250	238	215	198	211	194	234	231	249	
määrity kuolemansyyt - ill-defined and		12,0	11,6	10,1	10,5	9,2	11,1	9,8	12,1	11,9	11,8	10,0	11,1	11,5	11,0	9,5	9,2	9,8	8,8	10,9	10,5	11,4	
unknown causes of mortality (R96-R99)		105	102	89	93	81	97	86	106	104	104	88	98	102	97	84	81	86	78	96	92	100	
40 Tuntemattomat ja epätyydyllisesti		72	59	49	48	76	105	96	59	83	69	63	73	63	51	60	74	83	87	61	70	60	
määrity kuolemansyyt - ill-defined and		3,6	2,9	2,0	2,1	3,3	4,7	4,0	2,7	3,7	3,0	3,2	3,2	2,9	2,1	2,5	2,8	3,2	3,4	2,2	2,6	2,3	
unknown causes of mortality (R96-R99)		156	127	89	94	148	206	178	119	161	130	117	141	127	94	112	125	141	150	98	115	100	
41 Alkoholiin liittyvät taudit ja tapaturmat -		563	574	565	571	597	666	692	769	889	830	968	880	906	912	849	1009	1096	1008	1225	1159	1192	
Alkoholinmyrkytys - Alcohol related		27,0	26,8	25,9	26,5	27,3	29,1	30,1	33,0	37,4	34,2	39,4	35,1	36,0	35,8	32,7	36,3	40,9	37,3	44,0	41,2	41,7	
diseases and accid. poisoning by alcohol		65	64	62	63	66	70	72	79	90	82	94	84	86	86	78	92	98	89	106	99	100	
42-53 XX Tapaturmat ja väkivalta -		2524	2443	2362	2448	2454	2510	2647	2718	2956	3086	3095	3072	2958	2777	2818	2760	2603	2774	2676	2673	2542	
Accidents and violence (V01-Y89)		125,3	117,9	112,6	118,0	116,2	118,1	122,3	124,9	133,3	139,4	136,4	135,5	128,2	118,6	119,5	115,4	109,3	115,7	112,1	109,3	103,4	
Land traffic accidents		121	114	109	114	112	114	118	121	129	135	134	131	124	115	116	112	106	112	108	106	100	
42-49 Tapaturmat - Accidents		1355	1337	1271	1311	1283	1341	1398	1446	1630	1706	1632	1641	1568	1457	1513	1477	1426	1563	1557	1534	1484	
(V01-X59, Y85-Y86)		73,3	64,8	64,8	66,6	65,0	68,0	68,7	70,8	78,1	80,9	77,4	76,5	71,9	65,5	67,1	64,7	62,8	68,1	68,2	65,0	62,6	
Land traffic accidents		117	109	103	109	104	109	110	113	125	129	124	122	115	105	107	103	100	109	109	104	100	
42 Maaillikenkätapaturmat -		418	424	399	423	366	391	410	380	456	523	472	422	404	323	338	328	282	290	290	295	252	
Land traffic accidents		20,7	19,5	19,0	19,7	17,3	18,0	18,9	17,6	20,7	23,8	21,3	19,0	17,8	14,5	14,1	14,5	12,1	12,5	12,1	12,2	10,3	
Other land transport accidents		202	189	185	192	169	175	184	171	202	232	207	185	173	133	142	137	118	122	117	119	100	
43 Muut maakujielustapaturmat -		26	17	14	15	16	13	20	19	20	25	25	25	42	39	29	19	33	41	44	44	36	
Other land transport accidents		1,2	0,8	0,6	0,6	0,8	0,6	0,8	0,8	0,8	1,1	1,1	1,0	1,7	1,6	1,2	0,7	1,4	1,6	1,7	1,8	1,4	
Other land transport accidents		81	54	42	43	53	40	59	59	59	74	76	72	120	111	85	50	94	111	119	121	100	
44 Vesikujielustapaturmat -		121	100	121	113	115	93	126	97	106	133	103	98	91	96	75	86	50	61	76	62	71	
Water transport accidents		5,5	4,2	5,3	5,0	4,9	4,0	5,2	3,9	4,4	5,6	4,2	4,1	3,6	3,8	3,1	3,5	1,9	2,4	2,8	2,3	2,7	
(V90-V94)		202	156	194	184	180	147	193	143	161	206	153	150	133	142	114	129	69	87	104	85	100	
45 Muut ja määrättömät kujielus-		10	24	23	17	27	14	16	16	21	21	14	9	9	12	6	13	2	3	2	1	4	
tapaturmat - Other and unspecified		0,4	1,1	1,0	0,8	1,2	0,6	0,7	0,7	0,8	0,9	0,6	0,4	0,3	0,5	0,2	0,5	0,1	0,1	0,1	0,0	0,1	
transport accidents (V95-V99)		303	826	757	572	880	412	511	524	602	663	410	288	252	371	182	396	47	93	59	30	100	
46 Tapaturmat kaatumiset ja		272	276	258	283	301	328	329	361	365	405	417	447	432	413	434	454	481	516	612	528	537	
putoamiset - Accidental falls		21,2	19,6	18,0	21,0	20,5	22,7	21,0	22,8	22,5	23,7	24,6	25,0	23,9	22,2	22,8	22,6	24,8	25,8	30,0	24,9	25,4	
(W00-W19)		83	77	71	83	81	90	83	90	89	93	97	98	94	87	90	89	98	102	118	98	100	
47 Hukkumistapaturmat - Accidental		131	106	115	124	110	105	118	109	172	147	110	147	140	106	135	89	95	165	108	153	117	
drownings (W65-W74)		5,8	4,9	5,3	5,6	4,6	4,6	5,2	4,7	7,3	6,2	4,7	6,2	6,0	4,5	5,6	3,6	3,7	6,5	4,3	5,9	4,5	
Myrkytystapaturmat, pl. alkoholinmyrkytys -		130	109	118	124	102	103	115	104	162	137	105	137	132	100	124	81	83	145	95	132	100	
Accidental poisonings excl. accidental poisonings		97	125	96	95	102	108	128	165	176	201	223	197	172	180	198	187	216	181	117	136	126	
by alcohol (X40-X44, X46-X49, Y10-Y15)		4,3	5,5	4,2	4,2	4,4	4,5	5,2	5,2	6,8	8,3	8,9	7,8	6,7	6,8	7,3	7,0	8,0	6,7	4,5	5,2	4,9	
Other accidents		87	112	86	86	91	91	107	140	143	169	183	160	138	139	149	144	163	137	92	106	100	
49 Muut tapaturmat ja tapaturmien		280	265	245	241	246	289	251	299	314	251	268	296	278	288	298	301	287	306	308	315	341	
myöhäisvaikutukset - Other accidents		14,2	12,9	11,4	11,6	11,2	13,1	11,6	13,5	14,6	11,4	12,1	13,0	11,8	12,4	12,4	12,6	10,9	12,4	12,7	12,7	13,3	
and sequelae of accidents		107	97	86	87	84	99	87	101	109	86	91	98	89	94	93	95	82	93	95	96	100	
50 Itsemurhat - Suicides		962	904	900	936	979	961	1023	1066	1110	1119	1198	1189	1156	1107	1080	1080	965	1038	962	954	873	
(X60-X64, Y87.0)		42,9	40,3	39,5	40,5	42,8	41,5	43,9	45,0	46,3	47,5	50,1	49,2	46,6	44,6	43,5	42,8	38,0	41,0	37,9	37,5	33,7	
Suicides		127	119	117	120	127	123	130	133	137	141	148	146	138	132	129	127	113	121	112	111	100	

Taulukko 1A. Kuolleet ja ikävakioitu kuolleisuus kuolemansyitäin (katso liite 2.) sukupuolen mukaan 1980-2000
 Table 1A. Deaths and age-standardized death rates by cause of death (see appendix 2.) and sex, 1980-2000

Sukupuoli - Sex	Vuosi - Year																				
Kuolemansyy - Cause of death	1980	1981	1982	1983	1984	1985	1986	1987	1988	1989	1990	1991	1992	1993	1994	1995	1996	1997	1998	1999	2000
MIEHET - MEN																					
51 Murha, tappo tai muu tahallinen pahoinpitely - Assault (X85-Y09, Y87.1)	115 5,0 135	91 4,1 110	94 4,0 108	96 4,2 115	95 4,2 113	100 4,1 111	111 4,5 121	87 3,5 96	95 3,8 102	118 4,8 130	119 4,7 128	116 4,5 122	112 4,4 118	115 4,5 121	112 4,6 126	100 3,8 104	119 4,6 128	105 4,0 109	90 3,5 94	113 4,0 109	96 3,7 100
52 Vahingolliset tapahtumat, tahallisuus epäselvä - Event of undetermined intent (Y16-Y34, Y87.2)	89 4,1 132	99 4,3 138	85 3,7 120	100 4,5 147	80 3,4 110	93 3,8 123	99 4,4 143	96 4,0 131	98 4,0 129	124 5,2 168	124 5,1 166	105 4,3 139	101 4,2 136	80 3,2 104	92 3,6 120	82 3,1 101	89 3,6 117	64 2,4 79	66 2,5 80	69 2,6 86	84 3,1 100
53 Muut ulkoiset syyt ja niiden myöhäisvaikutukset - Other external causes and sequelae of other external causes (Y35-Y84, Y88-Y89)	3 0,1 65	12 0,8 385	12 0,6 292	5 0,2 115	17 0,9 424	15 0,7 336	16 0,8 391	23 1,5 721	23 1,1 550	19 1,0 472	22 1,1 530	21 1,1 529	21 1,2 574	18 0,8 396	21 1,0 488	21 1,0 477	4 0,2 83	4 0,2 97	1 0,1 27	3 0,1 67	5 0,2 100
54 Ei kuolintodistusta - No death certificate (R999)

Taulukko 1A. Kuolleet ja ikävakiotuo kuolemansyyittain (katso liite 2.) sukupuolen mukaan 1980-2000
Table 1A. Deaths and age-standardized death rates by cause of death (see appendix 2.) and sex, 1980-2000

Sukupuoli - Sex	Vuosi - Year																				
	1980	1981	1982	1983	1984	1985	1986	1987	1988	1989	1990	1991	1992	1993	1994	1995	1996	1997	1998	1999	2000
Lkm. - Deaths 1/100 000 2000=100	20686	21069	20615	21768	21716	23361	23233	23698	24390	24602	25055	24731	24988	26262	24441	25043	24895	25169	24766	24927	25274
01-54 YHTEISÄÄ - TOTAL DEATHS (A00-Y89)	878,7	864,0	813,1	828,9	800,8	838,3	812,1	807,0	810,8	798,5	796,0	767,7	759,4	779,8	713,5	715,9	695,0	691,4	666,5	658,5	656,1
01-41 Taudit ja tapaturmainen alkoholi- myrkytys - Diseases and accidental poisoning by alcohol (A00-R99, X45)	19762	20168	19647	20798	20743	22329	22196	22563	23196	23344	23799	23483	23731	25059	23249	23847	23716	23937	23532	23788	24061
	839,5	827,0	773,7	790,4	783,2	799,0	773,3	765,0	767,7	753,8	751,9	724,6	716,1	739,8	674,1	677,0	657,3	652,8	628,8	623,6	620,9
	135	133	125	127	123	129	125	123	124	121	121	117	115	119	109	109	106	105	101	100	100
01-03 I Tartuntatauti - ja loistautit - Certain infectious and parasitic diseases (A00-B99)	213	191	187	180	213	196	188	189	202	173	232	216	179	170	185	198	220	201	186	230	224
	9,1	8,0	7,4	6,8	7,8	7,1	6,5	6,6	6,8	5,7	7,6	6,8	5,5	5,2	5,5	5,9	6,2	5,7	5,2	6,4	6,0
	152	133	124	114	129	119	108	111	113	95	127	113	93	87	92	98	104	94	87	106	100
01 Tuberkuloosi - Tuberculosis (A15-A19, B90)	111	92	101	99	114	88	73	89	80	62	90	65	70	58	55	68	63	65	48	62	65
	4,5	3,8	4,0	3,7	4,1	3,2	2,5	3,2	2,7	2,1	2,9	2,0	2,1	1,6	1,7	2,0	1,7	1,9	1,3	1,6	1,7
	273	229	240	222	248	191	151	191	163	124	175	123	128	104	98	119	103	113	80	97	100
02 Immuunikato (HIV-tautit) - Human immunodeficiency virus (HIV) disease (B20-B24)	-	-	-	-	-	-	-	1	-	1	3	-	1	4	4	2	3	1	-	3	2
	-	-	-	-	-	-	-	0,0	-	0,0	0,1	-	0,0	0,2	0,1	0,1	0,1	0,0	-	0,1	0,1
	-	-	-	-	-	-	-	53	-	58	159	-	55	218	204	94	164	53	-	188	100
03 Muut tartunta- ja loistautit - Other infectious and parasitic diseases (A00-A09, A20-B19, B25-B89, B91-B99)	102	99	86	81	99	108	115	99	122	110	139	151	108	108	126	128	154	135	138	165	157
	4,6	4,2	3,5	3,2	3,6	4,0	3,4	3,4	4,1	3,6	4,6	4,7	3,4	3,3	3,8	3,8	4,4	3,7	3,9	4,6	4,3
	107	99	81	74	86	93	93	80	96	84	108	111	79	78	88	90	103	88	91	108	100
04-22 II Kasvaimet - Neoplasms (C00-D48)	4108	4207	4326	4502	4557	4592	4690	4682	4776	4891	4934	4806	4984	5054	4814	5043	4849	5144	5089	5017	5190
	163,7	164,7	165,2	167,8	165,8	163,5	164,5	161,0	162,0	162,7	161,9	155,6	159,1	158,6	149,2	154,1	145,4	153,2	148,6	144,3	147,4
	111	112	112	114	113	111	112	109	110	110	110	106	108	108	101	105	99	104	101	98	100
04-21 Syövät - Malignant neoplasms (C00-C97)	4013	4125	4231	4387	4485	4469	4582	4571	4640	4743	4770	4685	4837	4908	4670	4875	4689	4980	4930	4855	5030
	159,9	161,5	161,4	163,5	162,3	159,1	160,8	157,3	157,4	157,8	156,8	151,2	154,6	154,4	145,0	149,2	141,0	148,6	144,3	140,0	143,4
	111	113	113	114	113	111	112	110	110	110	109	105	108	108	101	104	98	104	101	98	100
04 Huulen, suuontelon ja nielun syöpä - Malignant neoplasm of lip, oral cavity and pharynx (C00-C14)	44	55	57	51	44	52	53	37	47	55	36	46	53	57	57	59	60	70	48	56	59
	1,7	2,1	2,3	2,0	1,7	1,8	1,9	1,2	1,6	1,7	1,2	1,5	1,6	1,7	1,7	1,7	1,7	2,0	1,4	1,6	1,8
	109	134	143	126	106	115	124	79	100	110	74	96	104	111	110	109	110	126	88	102	100
05 Ruokatorven syöpä - Malignant neoplasm of oesophagus (C15)	109	114	121	110	98	123	116	90	107	101	84	77	90	87	72	80	84	92	73	77	77
	4,6	4,5	4,6	4,1	3,5	4,4	3,9	3,0	3,6	3,3	2,7	2,4	2,7	2,7	2,1	2,3	2,6	2,6	2,0	2,0	2,0
	225	220	224	199	170	214	193	149	174	160	130	115	130	133	105	113	112	127	98	100	100
06 Mahasyöpä - Malignant neoplasm of stomach (C16)	490	498	464	473	486	475	479	450	414	456	372	364	337	347	305	313	308	306	265	251	245
	19,9	19,6	17,5	17,6	17,8	17,0	16,5	15,2	13,7	14,9	11,9	11,5	10,5	10,7	8,9	9,0	9,0	9,0	7,5	6,9	6,9
	287	282	252	253	257	245	238	218	197	215	172	165	152	154	129	132	129	129	109	99	100
07 Koolonin syöpä - Malignant neoplasm of colon (C18, C19)	268	298	302	329	303	309	322	322	323	351	353	379	336	355	344	384	346	377	376	335	403
	10,8	11,9	12,9	12,4	11,0	10,8	11,1	10,9	10,6	11,4	11,0	11,8	10,4	10,8	10,3	11,3	9,9	10,7	10,5	9,4	11,1
	97	108	116	112	99	98	100	98	95	103	100	107	94	97	93	102	90	96	95	85	100
08 Peräsuolen ja peräaukon syöpä - Malignant neoplasm of rectum, anus and anal canal (C20-C21)	161	138	152	178	182	168	190	180	175	156	161	180	178	174	169	171	154	166	159	176	180
	6,4	5,5	5,9	6,7	6,5	5,9	6,6	6,0	5,9	5,0	5,2	5,6	5,7	5,3	5,1	5,1	4,5	4,9	4,5	4,9	4,4
	145	125	135	152	149	136	151	138	134	114	118	128	129	122	115	117	103	111	103	112	100
09 Primaarinen maksasyöpä - Primary malignant neoplasm of liver and intrahepatic bile ducts (C22)	100	112	108	100	104	117	106	124	108	116	131	129	117	142	126	106	144	173	148	176	180
	4,0	4,3	4,0	3,7	3,8	4,1	3,7	4,2	3,7	3,7	4,3	4,0	3,7	4,4	3,8	3,2	4,1	5,1	4,2	4,9	4,9
	81	87	82	75	77	82	77	85	74	74	86	81	74	89	78	64	83	103	84	99	100

Taulukko 1A. Kuolleet ja ikävakioitu kuolleisuus kuolemansyiltäin (katso liite 2.) sukupuolen mukaan 1980-2000
Table 1A. Deaths and age-standardized death rates by cause of death (see appendix 2.) and sex, 1980-2000

Sukupuoli - Sex	Vuosi - Year																				
	1980	1981	1982	1983	1984	1985	1986	1987	1988	1989	1990	1991	1992	1993	1994	1995	1996	1997	1998	1999	2000
NAISET - WOMEN																					
10 Haimasyöpä - Malignant neoplasm of pancreas (C25)	272	322	347	323	330	342	308	366	349	372	409	403	374	384	403	353	376	408	401	365	384
	10,4	12,6	13,0	11,8	11,6	12,0	10,7	12,3	11,5	12,0	13,2	12,7	11,6	11,9	12,3	10,4	11,1	12,0	11,5	10,1	10,9
	95	115	119	108	106	110	98	113	105	110	121	116	106	108	112	95	101	110	105	93	100
11 Kurkumpään, henkitorven ja keuhkon syöpä - Malignant neoplasm of larynx, trachea, bronchus and lung (C32-C34)	273	255	258	246	288	324	301	307	323	336	352	345	382	355	381	373	398	396	467	425	464
	10,6	9,9	9,6	9,1	10,4	11,4	10,5	10,7	10,9	11,3	11,7	11,3	12,3	11,4	11,9	11,7	12,2	12,1	14,0	12,4	13,4
	79	73	71	67	77	85	78	80	81	84	87	84	92	85	89	87	91	90	104	92	100
12 Ihon melanooma - Malignant melanoma of skin (C34)	47	36	56	51	48	44	55	54	56	59	53	54	64	60	57	58	46	68	65	54	58
	1,8	1,4	2,2	2,0	1,8	1,6	2,0	1,9	1,9	2,1	1,8	1,8	2,1	2,0	1,8	1,9	1,4	2,2	1,9	1,6	1,7
	104	82	123	112	102	91	114	111	111	118	104	105	120	114	101	107	82	126	111	93	100
13 Rintasyöpä - Malignant neoplasm of breast (C50)	601	577	607	677	672	703	714	729	772	732	747	711	766	762	760	832	774	788	793	842	822
	24,1	22,6	23,4	25,5	24,9	25,7	25,8	25,8	27,5	25,6	26,0	24,1	25,6	25,0	24,8	26,9	24,7	24,7	24,4	25,6	24,6
	98	92	95	104	101	104	105	105	112	104	106	98	104	102	101	109	100	100	99	104	100
14 Kohdunkaulan syöpä - Malignant neoplasm of cervix uteri (C53)	108	98	98	107	92	95	93	80	107	80	76	85	69	89	67	51	67	76	59	61	77
	4,2	3,7	3,7	3,8	3,3	3,4	3,2	2,7	3,6	2,6	2,4	2,8	2,2	2,8	2,1	1,6	2,1	2,3	1,8	1,9	2,3
	183	159	162	166	143	148	140	119	155	114	108	121	95	120	91	68	89	99	79	83	100
15 Kohusyöpä - Malignant neoplasm of uterus (C54-C55)	104	139	107	116	127	130	113	140	142	159	146	142	144	156	142	157	138	153	136	140	160
	4,0	5,4	4,2	4,3	4,6	4,5	4,0	4,8	4,8	5,1	4,8	4,6	4,6	4,8	4,3	4,7	4,4	4,4	4,0	4,1	4,4
	90	121	95	96	102	102	89	109	107	115	107	104	103	108	97	105	93	99	90	92	100
16 Munasarjasyöpä - Malignant neoplasm of ovary (C56)	223	250	227	258	255	237	267	279	247	304	297	302	322	285	295	313	309	330	294	262	271
	8,8	9,7	8,6	9,7	9,6	8,5	9,5	9,8	8,7	10,5	10,1	10,2	10,7	9,4	9,7	10,0	9,6	10,2	9,1	8,0	8,0
	109	120	107	121	119	106	118	122	108	131	125	126	133	116	121	124	120	126	113	100	100
18 Munuaisyöpä - Malignant neoplasm of kidney (C64)	110	102	118	114	136	131	138	116	136	134	135	123	148	166	128	134	129	139	142	133	147
	4,3	3,8	4,4	4,1	4,8	4,6	4,8	4,0	4,7	4,3	4,5	3,9	4,8	5,2	4,0	4,1	3,8	4,1	4,1	3,8	4,3
	100	89	102	96	113	108	112	94	109	101	106	92	112	122	93	96	89	95	96	88	100
19 Virtsarakkosyöpä - Malignant neoplasm of bladder (C67)	57	43	52	48	51	52	40	55	60	57	68	66	67	85	75	73	56	56	62	64	62
	2,4	1,8	2,0	2,0	1,8	1,8	1,4	1,9	1,9	1,8	2,1	2,1	2,0	2,4	2,2	2,0	1,5	1,5	1,6	1,6	1,6
	145	107	125	120	109	109	85	114	119	113	131	126	122	146	135	125	93	95	99	99	100
20 Imu- ja vertamuodostavien kudosten syöpä - Malignant neoplasm of lymphoid, haematopoietic and related tissue (C81-C96)	363	397	385	463	445	443	466	450	484	449	491	457	521	512	486	576	480	518	555	570	547
	14,3	15,5	14,6	17,3	15,9	15,8	16,1	15,4	16,1	14,8	15,9	14,9	16,5	16,0	15,0	17,3	14,4	15,4	16,2	16,4	15,4
	93	101	95	112	103	102	105	100	105	96	103	97	107	104	97	112	93	100	105	106	100
21 Muut kasvaimet - Other malignant neoplasms	683	691	742	743	804	724	821	792	790	826	859	802	869	892	803	842	820	864	887	868	904
	27,5	27,4	28,6	27,7	29,5	25,7	29,0	27,3	26,9	27,6	28,1	26,0	27,7	27,9	24,9	25,8	24,6	25,5	25,6	24,6	25,6
	107	107	112	108	115	101	113	107	105	108	110	101	108	109	97	101	96	99	100	96	100
22 Muut kasvaimet - Other neoplasms (D00-D48)	95	82	95	115	92	123	108	111	136	148	164	141	147	146	144	168	160	164	159	162	150
	3,9	3,1	3,8	4,3	3,5	4,4	3,8	3,8	4,6	4,9	5,1	4,4	4,5	4,2	4,2	4,9	4,4	4,6	4,6	4,3	3,9
	98	79	96	108	89	112	98	96	116	125	130	113	115	107	107	124	111	117	110	110	100
23-24 IV Umperititys-, ravitsemus- ja aineenvaihduntasairaudet - Endocrine, nutritional and metabolic diseases (E00-E90)	480	383	381	392	362	388	370	354	411	376	428	398	411	436	355	371	408	378	348	358	389
	19,5	15,2	14,5	14,5	13,1	13,7	12,6	11,9	13,4	12,2	13,5	12,3	12,5	13,1	10,7	11,0	11,9	10,8	9,6	10,0	10,6
	184	143	137	137	123	129	119	112	127	115	128	116	118	124	101	104	112	102	91	94	100
23 Sokeritauti - Diabetes mellitus (E10-E14)	416	341	344	346	328	340	330	320	360	341	384	351	367	381	310	343	367	325	311	311	348
	17,0	13,5	13,1	12,9	11,7	11,9	11,1	10,7	11,9	10,9	12,0	10,7	11,0	11,3	9,2	10,0	10,5	9,0	8,5	8,5	9,2
	184	146	142	139	127	129	120	116	125	118	130	116	119	122	100	109	114	98	92	92	100

Taulukko 1A. Kuolleet ja ikävakioitu kuolleisuus kuolemansyistäin (katso liite 2.) sukupuolen mukaan 1980-2000
 Table 1A. Deaths and age-standardized death rates by cause of death (see appendix 2.) and sex, 1980-2000

Kuolemansyy - Cause of death	Vuosi - Year																				
	1980	1981	1982	1983	1984	1985	1986	1987	1988	1989	1990	1991	1992	1993	1994	1995	1996	1997	1998	1999	2000
NAISET - WOMEN																					
24 Muut umpieritys-, ravitsemus- ja aineen- vaihuntasairaudet - Other endocrine, nutritional and metabolic diseases (E00-E07, E15-E90)	84	42	37	46	34	48	40	34	51	35	44	47	44	55	45	28	41	53	37	47	41
25 Dementia, Alzheimerin tauti - Dementia, Alzheimer's disease (F01, F03, G30, F54)	173	360	450	557	557	746	844	1224	1419	1489	1634	1717	1727	2041	1953	2112	2138	2412	2373	2470	2531
26 Muut hormoni- ja aistimien taudit - Other diseases of the nervous system and sense organs	252	261	265	251	258	261	281	295	316	311	309	356	310	356	301	338	403	414	418	458	402
27-30 IX Verenkiertoelinten sairaudet - Diseases of the circulatory system (I00-I425, I427-I59)	11299	11985	11452	11898	11969	12754	12731	12669	12702	12614	12594	12464	12373	12668	11923	12053	11718	11528	11271	11309	11467
27 Iskemiset sydäntaudit - Ischaemic heart diseases (I20-I25)	483,8	494,2	450,3	450,5	438,0	451,8	438,5	424,0	413,0	399,9	390,1	376,2	363,9	370,6	336,8	332,9	315,8	304,1	291,5	285,2	284,9
28 Muut, paitsi reumaattiset ja alkoholiset sydän- taudit - Other heart diseases excl. rheumatic and alcohol-related (I30-I425, I427-I52)	1649	1707	1503	1610	1513	1682	1651	1384	1512	1406	1479	1433	1380	1282	1166	1081	1088	1091	894	971	904
29 Aivoväisäntautien sairaudet - Cerebrovascular diseases (I60-I69)	3056	3410	3122	3366	3244	3508	3487	3564	3361	3483	3411	3414	3287	3605	3167	3419	3337	3313	3008	3014	3162
30 Muut verenkiertoelinten taudit - Other diseases of the circulatory system (I00-I15, I26-I28, I70-I99)	1327	1360	1348	1278	1257	1299	1261	1271	1240	1194	1140	1095	1081	1005	1041	889	1058	1011	1003	968	1013
31-35 X Hengityselinten sairaudet - Diseases of the respiratory system (J00-J99)	1628	1290	1077	1428	1261	1713	1435	1409	1592	1628	1751	1631	1742	2192	1793	1781	2034	1887	1925	2023	1997
31 Influenssa - Influensa (J10-J11)	155	115	93	117	99	129	104	98	107	107	112	102	105	128	102	100	110	101	100	104	100
32 Keuhkokuume - Pneumonia (J12-J18)	1033	939	761	1012	929	1233	983	1017	1194	1198	1322	1238	1318	1620	1367	1352	1514	1381	1344	1426	1403
33 Keuhkoputkentulehdus ja keuhko- laajentuma - Bronchitis and emphysema (J40-J44, J47)	148	125	99	123	108	137	105	104	118	114	123	111	115	137	112	108	118	105	99	104	100
34 Astma - Asthma (J45-J46)	147	138	140	195	144	179	176	162	185	188	140	168	199	211	197	238	232	266	283	303	281
35 Muut hengityselinten sairaudet - Other diseases of the respiratory system (J00-J06, J20-J39, J60-J99)	84	75	72	98	71	85	80	72	81	81	59	71	82	84	78	83	88	100	104	112	100
	85	79	74	78	73	79	74	96	77	59	60	79	77	80	69	58	65	73	93	57	79
	3,3	3,1	2,9	2,9	2,7	2,9	2,6	3,4	2,6	1,9	2,0	2,6	2,4	2,5	2,1	1,7	1,8	2,1	2,6	1,5	2,1
	154	146	135	133	127	133	121	158	121	90	91	121	113	116	97	80	84	97	121	69	100
	114	92	89	77	94	116	113	99	100	97	124	107	101	118	92	101	99	124	113	134	134
	5,1	4,0	3,7	3,1	3,5	4,1	4,0	3,4	3,3	3,1	4,0	3,4	3,0	3,5	2,7	2,9	2,7	3,4	3,0	3,5	3,5
	147	114	106	89	101	118	116	97	95	89	115	99	87	100	78	84	78	99	87	101	100

Taulukko 1A. Kuolleet ja ikävakiointu kuolleisuus kuolemansyyittäin (katso liite 2.) sukupuolen mukaan 1980-2000
 Table 1A. Deaths and age-standardized death rates by cause of death (see appendix 2.) and sex, 1980-2000

Sukupuoli - Sex	Vuosi - Year	1980	1981	1982	1983	1984	1985	1986	1987	1988	1989	1990	1991	1992	1993	1994	1995	1996	1997	1998	1999	2000
NAISET - WOMEN																						
36 Ruansulatuselinten sairaudet pl. alkoholiperäiset - Diseases of the digestive system excl. alcohol-related diseases		604 26,5 127	590 24,8 119	589 23,4 112	655 25,1 121	607 22,6 108	669 25,0 120	690 24,1 116	726 24,5 118	735 24,2 116	805 25,8 124	822 25,5 123	869 26,5 127	860 25,5 122	826 24,3 117	803 22,8 110	870 24,0 116	850 22,9 110	835 22,1 106	808 21,0 101	818 21,0 101	823 20,8 100
37 XIV Virtsa- ja sukupuolielinten sairaudet - Diseases of the genitourinary system (N00-N98)		365 12,9 229	346 12,7 209	325 12,4 190	328 12,5 177	349 12,9 182	362 13,0 181	327 12,3 162	353 12,9 167	346 12,7 162	355 12,9 162	344 12,7 152	346 12,7 152	346 12,7 152	382 14,1 158	387 14,3 153	404 15,0 157	365 13,1 138	385 14,1 140	328 11,7 114	328 11,7 114	292 10,7 100
38 XVII Synnynnäiset epämuodostumat ja kromosomipoikkeavuudet - Congenital malformations (Q00-Q99)		150 5,0 181	109 4,4 131	135 5,5 164	135 5,4 161	124 4,9 147	117 4,6 139	94 3,7 110	138 5,4 110	105 4,2 125	111 4,5 125	123 4,9 147	110 4,3 130	125 4,8 144	92 3,6 107	107 4,2 125	97 3,6 109	95 3,5 106	100 3,9 116	98 3,8 114	93 3,7 111	88 3,3 100
39 Muut sairaudet - Other diseases		364 14,9 142	334 13,3 127	337 13,0 125	330 12,7 121	338 12,6 152	344 12,6 120	351 12,8 120	333 11,9 114	394 14,1 134	374 13,1 125	405 14,0 134	361 12,2 117	415 13,7 131	408 12,9 123	405 12,9 124	356 11,1 106	380 11,6 110	367 11,6 106	381 11,3 108	382 11,3 108	351 10,5 100
40 Tuntemattomat ja epätodellisesti määritellyt kuolemansyyt - Ill-defined and unknown causes of mortality (R96-R99)		43 1,8 154	42 1,8 154	42 1,8 143	48 1,8 159	52 2,0 176	50 1,9 167	53 2,0 173	40 1,5 129	52 1,9 168	45 1,6 143	30 1,1 98	33 1,2 102	32 1,1 96	38 1,3 115	30 1,0 87	39 1,4 123	36 1,2 104	48 1,6 137	29 1,0 84	33 1,1 96	32 1,1 100
41 Alkoholiperäiset laudut ja tapaturmal- nen alkoholimyrkytys - Alcohol related diseases and accid. poisoning by alcohol		83 3,3 35	70 2,8 30	81 3,3 34	94 3,7 39	96 3,8 40	117 4,7 49	142 5,5 58	141 5,5 58	146 5,6 59	172 6,5 69	193 7,2 76	176 6,4 68	191 6,9 73	182 6,7 71	193 7,0 74	185 6,6 70	220 7,7 81	238 8,1 86	278 9,6 101	289 9,2 98	285 9,5 100
42-53 XX Tapaturmat ja väkivalta - Accidents and violence (V01-Y89)		924 39,2 107	901 37,1 101	968 39,4 107	970 38,4 105	973 37,6 103	1032 39,3 107	1037 38,8 106	1145 41,9 114	1145 41,9 114	1258 44,7 122	1258 44,7 122	1248 43,1 118	1257 43,3 118	1203 40,1 109	1192 39,4 108	1196 38,9 106	1179 37,7 103	1232 38,6 105	1219 37,2 101	1195 34,4 94	1196 36,7 100
42-49 Tapaturmat - Accidents (V01-X55, Y85-Y86)		566 25,6 109	582 24,3 103	633 26,0 110	629 24,9 108	644 24,7 105	717 27,0 115	663 24,5 104	780 27,2 116	795 27,9 118	872 30,2 128	872 30,2 128	859 28,7 122	847 28,0 119	827 26,0 110	800 24,9 106	797 24,1 102	825 26,3 105	892 26,3 112	903 25,7 109	823 23,4 99	836 23,5 100
42 Maaliikennetapaturmat - Land traffic accidents		166 6,5 143	173 6,9 152	196 7,5 166	210 8,2 182	175 6,5 144	172 6,5 144	197 7,5 166	200 7,4 164	208 7,9 174	236 8,8 194	213 8,2 181	217 8,0 177	207 7,6 167	160 5,7 126	152 5,5 121	127 4,5 100	126 4,5 100	150 5,3 118	120 4,2 93	129 4,6 102	
43 Muut maankuljetustapaturmat - Other land transport accidents		3 0,1 34	2 0,1 24	1 0,0 7	3 0,1 32	2 0,2 23	3 0,1 31	3 0,1 33	4 0,2 44	5 0,2 56	7 0,3 81	3 0,1 28	3 0,1 32	5 0,2 55	5 0,2 53	5 0,2 60	3 0,1 31	7 0,2 68	10 0,4 105	14 0,5 151	10 0,3 91	
44 Vesikuljetustapaturmat - Water transport accidents (V90-V94)		4 0,2 232	6 0,2 345	6 0,2 356	4 0,2 227	8 0,3 456	3 0,1 179	2 0,1 117	3 0,1 194	6 0,2 344	4 0,2 246	6 0,2 363	3 0,1 169	6 0,2 354	4 0,2 241	7 0,3 408	4 0,2 226	3 0,1 191	4 0,1 213	5 0,2 258	3 0,1 130	
45 Muut ja määrittämättömät kuljetus- tapaturmat - Other and unspecified transport accidents (V95-V99)		1 0,0 44	1 0,0 46	4 0,2 169	2 0,1 96	5 0,2 236	2 0,1 95	2 0,1 93	3 0,1 147	- 0,0 -	3 0,1 139	1 0,0 42	1 0,0 40	3 0,1 134	1 0,0 34	- 0,0 -	- 0,0 -	- 0,0 -	2 0,1 100	- 0,0 -	- 0,0 -	- 0,0 -
46 Tapaturmaiset kaatumiset ja putoamiset - Accidental falls (W00-W19)		276 13,1 103	274 12,0 94	302 13,0 102	286 11,6 91	328 12,7 100	384 14,5 113	299 10,7 84	382 13,2 103	398 13,2 103	426 13,8 108	439 13,6 107	418 12,7 99	398 11,8 83	468 13,5 106	433 12,0 94	459 12,5 88	472 12,6 99	515 13,5 106	578 14,8 116	486 12,2 96	516 12,8 100
47 Hukkumistapaturmat - Accidental drownings (W65-W74)		18 0,7 93	21 0,8 105	24 1,0 124	17 0,7 84	12 0,5 60	15 0,6 70	22 0,8 96	15 0,5 67	28 1,1 133	28 1,1 101	23 0,8 99	32 1,2 145	30 1,1 134	14 0,5 66	17 0,6 71	16 0,5 67	23 0,9 108	24 0,8 105	14 0,5 65	41 1,4 177	

Taulukko 1A. Kuolleet ja ikävakioitu kuolleisuus kuolemansyistäin (katso liite 2.) sukupuolen mukaan 1980-2000
 Table 1A. Deaths and age-standardized death rates by cause of death (see appendix 2.) and sex, 1980-2000

Kuolemansyy - Cause of death	Vuosi - Year																							
	1980	1981	1982	1983	1984	1985	1986	1987	1988	1989	1990	1991	1992	1993	1994	1995	1996	1997	1998	1999	2000			
NAISET - WOMEN																								
48 Myrkytystapaturmat, pl. alkoholimyrkytyks - Accidental poisonings excl. accidental poisonings by alcohol (X40-X44, X46-X49, Y10-Y15)	32 1,3 73	33 1,4 77	39 1,6 89	38 1,4 78	41 1,6 90	36 1,4 77	48 1,9 103	48 1,8 98	46 1,8 98	59 2,2 124	45 1,7 95	77 2,8 159	76 2,8 155	61 2,2 122	66 2,3 130	72 2,6 146	82 2,8 159	68 2,3 130	62 2,1 118	42 1,4 80	42 1,4 80	50 1,8 100		
49 Muut tapaturmat ja tapaturmien myöhäisvaikutukset - Other accidents and sequelae of accidents	86 3,7 114	72 2,9 90	61 2,4 76	69 2,7 82	73 2,8 85	102 3,8 117	90 3,4 104	105 3,9 120	104 3,6 112	116 4,0 124	121 4,1 128	108 3,7 113	122 4,2 129	114 3,7 114	120 4,0 124	116 3,6 111	112 3,5 107	119 3,6 112	110 3,3 102	112 3,2 100	112 3,2 100	108 3,2 100	108 3,2 100	
50 Itsemurhat - Suicides (X60-X84, Y87.0)	264 10,5 99	239 9,5 90	264 10,6 100	247 9,8 92	252 9,9 93	249 9,8 92	287 11,1 105	300 11,4 108	296 11,3 106	295 11,1 105	322 12,1 114	304 11,3 107	296 11,1 105	291 10,8 102	307 11,3 107	309 11,5 109	282 10,3 97	282 10,3 97	284 10,3 97	266 9,7 92	253 9,2 86	253 9,2 86	292 10,6 100	292 10,6 100
51 Muuna tappo tai muu tahallinen pahoinpitiely - Assault (X85-Y08, Y87.1)	42 1,7 102	39 1,6 93	42 1,7 99	53 2,1 126	39 1,6 96	34 1,3 78	48 1,8 109	47 1,9 111	43 1,7 99	40 1,5 92	40 1,6 95	38 1,5 88	61 2,3 139	51 2,0 120	53 2,1 123	50 1,9 114	51 2,0 116	37 1,3 80	35 1,2 73	32 1,2 73	32 1,2 73	43 1,7 100	43 1,7 100	
52 Vahingolliset tapahtumat, tahallisuus epäselvä - Event of undetermined intent (Y16-Y34, Y87.2)	30 1,3 152	33 1,3 155	23 0,9 112	33 1,3 154	29 1,1 135	27 1,0 120	29 1,1 128	24 0,9 108	42 1,6 195	32 1,2 146	27 1,0 118	29 1,1 128	34 1,3 149	25 0,9 110	17 0,6 74	28 1,0 118	18 0,7 80	17 0,6 74	15 0,5 65	17 0,6 70	17 0,6 70	25 0,8 100	25 0,8 100	
53 Muut ulkoiset syyt ja niiden myöhäisvaiku- tukset - Other external causes and sequelae of other external causes (Y35-Y84, Y88-Y89)	2 0,1 130	8 0,4 604	6 0,2 395	8 0,3 560	9 0,3 557	5 0,2 318	10 0,3 547	14 0,5 812	18 0,6 1032	19 0,7 1127	16 0,5 892	18 0,6 1038	19 0,6 986	9 0,3 542	15 0,5 880	12 0,4 654	3 0,1 162	3 0,1 100	2 0,1 100	2 0,1 100	2 0,1 100	2 0,1 100	2 0,1 100	
54 Ei kuolinodistusta - No death certificate (R999)	

Taulukko 1b. Kuolleet ja ikävakiointu kuolleisuus kuolemansyistäin (katso liite 2.) sukupuolen mukaan 1980-2000; 15-64-vuotiaat
Table 1b. Deaths and age-standardized death rates by cause of death (see appendix 2.) and sex, 1980-2000; ages 15-64 years

Sukupuoli - Sex	Vuosi - Year																				
	1980	1981	1982	1983	1984	1985	1986	1987	1988	1989	1990	1991	1992	1993	1994	1995	1996	1997	1998	1999	2000
M I E H T - M E N (15-64-vuotiaat, 15-64 years old)																					
01-54 YHTEENSÄ -	8714	8752	8500	8379	8543	8853	8803	8621	8817	8879	8804	8686	8300	7961	7686	7716	7576	7466	7550	7592	7440
TOTAL DEATHS (A00-Y89)	627,0	618,3	591,0	573,3	572,9	593,6	570,3	549,8	553,6	554,2	541,8	521,4	498,4	475,1	452,7	450,5	436,7	423,6	420,3	418,3	401,3
2000=100	156	154	147	143	143	145	142	137	138	138	135	130	124	118	113	112	109	106	105	104	100
01-41 Taudit ja tapaturmainen alkoholi-	6756	6672	6674	6502	6669	6836	6761	6539	6546	6498	6438	6228	6048	5833	5497	5640	5647	5437	5659	5614	5607
myrkytys - Diseases and accidental	501,8	500,0	477,1	457,4	458,4	467,5	447,6	425,9	419,2	412,9	402,8	383,7	368,6	353,2	328,9	332,8	327,9	309,6	315,2	308,2	300,2
poisoning by alcohol (A00-F99, X45)	167	167	159	152	153	156	149	142	140	138	134	128	123	118	110	111	109	103	105	103	100
01-03 I Tartuntia- ja loistauteja -	75	61	42	70	48	60	51	57	49	43	75	56	69	68	71	72	78	50	57	51	51
Certain infectious and parasitic	5,5	4,3	3,0	4,8	3,4	3,9	3,3	3,7	3,1	2,6	4,4	3,3	4,0	3,9	4,0	3,9	4,4	2,8	3,2	2,7	2,8
diseases (A00-B99)	198	154	107	172	121	139	119	133	112	95	160	117	145	141	144	141	157	101	114	96	100
01 Tuberkuloosi - Tuberculosis	50	34	25	43	30	28	25	28	21	14	31	14	22	22	15	18	13	11	11	11	12
(A15-A19, B90)	3,8	2,5	1,8	3,0	2,2	1,9	1,7	1,8	1,4	0,9	1,9	0,9	1,3	1,4	0,9	1,0	0,8	0,6	0,6	0,5	0,7
	569	374	272	457	330	281	256	274	207	133	289	128	200	205	135	152	117	90	85	82	100
02 Immuunikato (HIV-tauti) - Human	-	-	-	-	-	-	-	4	12	4	15	22	17	22	21	29	26	4	6	4	8
immunodeficiency virus (HIV) disease	-	-	-	-	-	-	-	0,2	0,7	0,2	0,8	1,2	0,9	1,2	1,1	1,5	1,4	0,2	0,3	0,2	0,4
(B20-B24)	-	-	-	-	-	-	-	54	176	53	203	293	229	307	280	374	353	54	82	51	100
03 Muut tartuntia- ja loistaudit -	25	27	17	27	18	32	26	25	16	25	29	20	30	24	35	25	39	35	40	36	31
Other infectious and parasitic diseases	1,7	1,8	1,2	1,8	1,2	2,0	1,6	1,7	1,0	1,5	1,7	1,2	1,8	1,3	2,0	1,4	2,2	2,0	2,3	1,9	1,7
(A00-A09, A20-B19, B25-B99, B91-B99)	101	105	69	103	69	117	95	97	60	89	99	72	104	77	115	82	126	117	132	112	100
04-22 I Kasvitimet - Neoplasms	1655	1731	1665	1620	1705	1745	1658	1668	1619	1654	1561	1513	1559	1571	1482	1464	1521	1475	1496	1534	1448
(C00-D48)	124,1	127,2	121,0	115,5	119,4	119,1	111,0	110,3	105,4	106,9	99,7	95,4	97,0	97,2	90,9	88,5	90,3	85,8	85,2	86,3	78,7
	158	162	154	147	152	151	141	140	134	136	127	121	123	124	116	112	115	109	108	110	100
04-21 Syövät - Malignant neoplasms	1641	1710	1646	1604	1663	1720	1638	1650	1605	1639	1544	1495	1544	1553	1475	1454	1503	1463	1478	1516	1433
(C00-C37)	123,0	125,8	119,6	114,4	117,9	117,4	109,7	109,2	104,5	105,9	98,6	94,3	96,1	96,1	90,0	87,8	89,1	85,1	84,1	85,3	77,9
	158	161	154	147	151	151	141	140	134	138	127	121	123	123	116	113	114	109	108	110	100
04 Huulen, suunontelon ja nielun syöpä -	31	23	33	25	36	26	29	31	30	40	32	31	30	39	32	32	45	28	45	44	47
Malignant neoplasm of lip, oral	2,2	1,7	2,2	1,8	2,5	1,8	1,9	2,0	1,9	2,5	2,0	1,9	1,8	2,4	1,8	1,8	2,5	1,6	2,4	2,4	2,5
cavity and pharynx (C00-C14)	90	66	90	72	98	71	77	81	76	102	82	76	72	96	72	74	102	65	95	95	100
05 Ruokatorven syöpä -	27	25	36	22	23	30	30	30	33	26	36	38	44	43	36	60	38	41	39	61	39
Malignant neoplasm of oesophagus	2,0	1,8	2,8	1,6	1,6	2,1	2,0	2,0	2,1	1,7	2,3	2,4	2,8	2,7	2,2	3,6	2,1	2,4	2,2	3,4	2,0
(C15)	101	92	140	80	80	104	101	100	107	84	117	119	139	137	108	182	107	118	107	169	100
06 Mahasyöpä - Malignant neoplasm	159	156	174	155	160	158	152	136	150	124	116	122	113	118	118	97	113	105	99	101	90
of stomach (C16)	12,0	11,5	12,8	11,0	11,2	10,7	10,2	9,0	9,7	8,0	7,4	7,7	6,8	7,3	7,3	5,9	6,7	6,1	5,5	5,7	4,9
	245	235	262	224	229	219	208	185	199	164	152	157	140	148	150	120	137	124	112	116	100
07 Koolonin syöpä - Malignant	50	44	47	60	67	61	68	64	70	79	72	74	82	69	71	62	82	72	75	85	74
neoplasm of colon (C18, C19)	3,7	3,2	3,3	4,2	4,6	4,2	4,5	4,2	4,5	5,1	4,5	4,6	5,1	4,3	4,4	3,7	4,2	4,2	4,2	4,7	4,0
	93	79	83	105	114	104	112	104	113	126	113	115	127	107	109	92	118	105	106	116	100
08 Peräsuolen ja peräaukon syöpä -	43	34	48	33	37	39	36	35	35	40	53	38	57	50	40	50	55	48	37	54	44
Malignant neoplasm of rectum,	3,4	2,5	3,4	2,4	2,6	2,7	2,4	2,4	2,3	2,6	3,4	2,4	3,5	3,1	2,4	3,1	3,2	2,8	2,2	3,1	2,4
anus and anal canal (C20-C21)	138	103	141	97	106	112	99	96	93	106	141	99	144	128	98	126	133	114	88	128	100
09 Primaarinen maksasyöpä - Primary	30	32	35	43	44	35	41	29	42	32	27	40	42	42	47	44	38	42	50	57	41
malignant neoplasm of liver and	2,2	2,4	2,6	3,2	3,1	2,4	2,8	2,1	2,7	2,5	2,2	2,6	2,6	2,6	2,8	2,6	2,2	2,2	3,0	3,2	2,2
intrahepatic bile ducts (C22)	102	108	120	148	141	111	128	90	127	95	79	113	118	117	129	120	102	111	137	146	100

Taulukko 1B. Kuolleet ja ikävakioitu kuolleisuus kuolemansyistäin (katso liite 2.) sukupuolen mukaan 1980-2000; 15-64-vuotiaat
 Table 1B. Deaths and age-standardized death rates by cause of death (see appendix 2.) and sex, 1980-2000; ages 15-64 years

Kuolemansyy - Cause of death	Vuosi - Year																				
	1980	1981	1982	1983	1984	1985	1986	1987	1988	1989	1990	1991	1992	1993	1994	1995	1996	1997	1998	1999	2000
MIEHET - MEN (15-64-vuotiaat, 15-64 years old)																					
10 Haimasyöpä - Malignant neoplasm of pancreas (C25)	99	104	88	95	111	110	121	123	107	112	99	117	64	104	111	97	102	117	122	121	106
11 Kurkkipään, henkitorven ja keuhkon syöpä - Malignant neoplasm of larynx, trachea, bronchus and lung (C32-C34)	673	733	640	634	642	673	575	628	545	544	516	450	497	476	427	425	417	385	410	406	371
12 Ihon melanooma - Malignant melanoma of skin (C34)	256	272	234	228	227	231	194	208	178	176	164	142	156	147	136	128	125	113	115	112	100
17 Eturauhaseen syöpä - Malignant neoplasm of prostate (C61)	36	41	39	49	53	64	59	58	67	76	64	68	65	75	65	67	74	71	80	64	80
18 Munuaisyöpä - Malignant neoplasm of kidney (C64)	2,9	3,2	2,9	3,7	3,9	4,6	4,1	4,0	4,5	5,1	4,3	4,5	4,3	4,9	4,1	4,4	4,7	4,4	4,9	3,9	4,7
19 Virtsarakkosyöpä - Malignant neoplasm of bladder (C67)	62	67	61	78	83	97	87	85	96	108	90	95	91	105	87	94	100	93	105	83	100
20 Imu- ja veriainuostavien kudosten syöpä - Malignant neoplasm of lymphoid, haematopoietic and related tissue (C81-C96)	55	56	69	69	71	71	67	69	64	73	80	66	72	71	79	67	65	84	68	61	64
21 Muut syövät - Other malignant neoplasms	11,7	12,5	11,6	11,0	9,6	11,7	10,6	10,7	9,5	10,6	9,4	9,2	9,3	10,0	8,7	9,8	9,6	9,4	9,2	9,5	9,2
22 Muut kasvaimet - Other neoplasms (D00-D48)	126	136	126	119	105	127	115	116	104	115	102	100	101	109	94	107	104	103	100	104	100
23-24 IV Umpieritys-, ravitsemus- ja aineenvaihduntasairaudet - Endocrine, nutritional and metabolic diseases (E00-E90)	220	217	204	210	220	207	223	219	243	259	239	236	256	238	242	218	252	235	238	235	253
25 Sokeritauti - Diabetes mellitus (E10-E14)	15,5	15,4	14,1	14,1	14,9	13,4	14,4	13,8	15,2	16,3	15,0	14,5	15,5	14,3	14,6	12,8	14,6	13,1	13,5	13,2	13,5
26 Muut umpieritys-, ravitsemus- ja aineenvaihduntasairaudet - Other endocrine, nutritional and metabolic diseases (E00-E07, E15-E90)	115	114	105	105	110	100	107	103	113	121	111	108	116	107	109	95	109	98	100	98	100
27 Muut kasvaimet - Other neoplasms (D00-D48)	14	21	19	16	22	25	20	18	14	15	17	18	15	18	17	10	18	12	18	18	15
28 Muut umpieritys-, ravitsemus- ja aineenvaihduntasairaudet - Other endocrine, nutritional and metabolic diseases (E00-E07, E15-E90)	1,1	1,0	1,4	1,1	1,5	1,7	1,3	1,1	0,9	1,0	1,1	1,1	0,9	1,1	1,0	0,6	1,1	0,7	1,0	1,0	0,8
29 Muut umpieritys-, ravitsemus- ja aineenvaihduntasairaudet - Other endocrine, nutritional and metabolic diseases (E00-E07, E15-E90)	122	175	167	132	186	205	158	135	103	116	133	132	114	138	118	75	134	86	123	117	100
30 Muut umpieritys-, ravitsemus- ja aineenvaihduntasairaudet - Other endocrine, nutritional and metabolic diseases (E00-E07, E15-E90)	99	79	65	78	78	71	97	93	93	95	92	109	105	119	101	119	105	114	111	97	113
31 Muut umpieritys-, ravitsemus- ja aineenvaihduntasairaudet - Other endocrine, nutritional and metabolic diseases (E00-E07, E15-E90)	6,9	5,2	4,4	5,2	4,8	4,4	6,2	5,5	5,7	5,5	5,4	6,4	6,1	6,8	5,8	6,7	5,9	6,2	6,3	5,4	6,1
32 Muut umpieritys-, ravitsemus- ja aineenvaihduntasairaudet - Other endocrine, nutritional and metabolic diseases (E00-E07, E15-E90)	113	86	73	86	80	73	102	91	93	91	89	105	101	112	95	111	97	103	103	89	100
33 Sokeritauti - Diabetes mellitus (E10-E14)	82	65	62	63	63	59	72	77	85	85	83	91	93	100	88	95	85	94	99	83	90
34 Muut umpieritys-, ravitsemus- ja aineenvaihduntasairaudet - Other endocrine, nutritional and metabolic diseases (E00-E07, E15-E90)	5,7	4,3	4,2	4,2	3,9	3,7	4,6	4,6	5,2	4,9	5,3	4,9	5,4	5,7	5,0	5,3	4,7	5,1	5,5	4,6	4,8
35 Muut umpieritys-, ravitsemus- ja aineenvaihduntasairaudet - Other endocrine, nutritional and metabolic diseases (E00-E07, E15-E90)	118	88	87	87	82	77	94	95	107	101	102	109	112	117	104	110	98	106	114	95	100
36 Muut umpieritys-, ravitsemus- ja aineenvaihduntasairaudet - Other endocrine, nutritional and metabolic diseases (E00-E07, E15-E90)	17	14	3	15	15	12	25	16	8	10	9	18	12	19	13	24	20	20	12	14	23
37 Muut umpieritys-, ravitsemus- ja aineenvaihduntasairaudet - Other endocrine, nutritional and metabolic diseases (E00-E07, E15-E90)	1,1	0,9	0,2	1,0	0,9	0,7	1,6	0,9	0,5	0,6	0,5	1,1	0,7	1,2	0,7	1,4	1,2	1,1	0,7	0,8	1,2
38 Muut umpieritys-, ravitsemus- ja aineenvaihduntasairaudet - Other endocrine, nutritional and metabolic diseases (E00-E07, E15-E90)	92	75	15	81	74	59	134	77	41	49	42	92	58	94	61	115	96	93	60	67	100
39 Dementia, Alzheimerin tauti - (F01, F03, G30, F54)	4	8	11	9	7	13	9	17	18	16	18	15	12	21	21	12	11	23	27	19	13
40 Dementia, Alzheimerin tauti - (F01, F03, G30, F54)	0,3	0,6	0,9	0,7	0,5	0,9	0,6	1,2	1,2	1,1	1,2	1,0	0,8	1,4	1,4	0,8	0,7	1,5	1,7	1,2	0,8
41 Dementia, Alzheimerin tauti - (F01, F03, G30, F54)	41	82	116	89	66	120	81	149	156	138	152	122	99	178	176	98	96	196	212	149	100
42 Muut hermoston ja aistimien taudit - Other diseases of the nervous system and sense organs	124	123	108	130	101	142	117	135	138	137	112	131	110	127	128	127	119	132	125	116	124
43 Muut hermoston ja aistimien taudit - Other diseases of the nervous system and sense organs	8,3	8,3	7,0	8,3	6,5	9,1	7,3	8,4	8,6	8,4	6,6	7,7	6,5	7,5	7,3	7,2	6,8	7,4	6,3	6,3	6,7
44 Muut hermoston ja aistimien taudit - Other diseases of the nervous system and sense organs	124	124	105	125	97	136	109	126	128	126	99	116	97	113	109	107	102	111	103	94	100

Taulukko 1B. Kuolleet ja ikävakioidu kuolleisuus kuolemansyistäin (katso liite 2.) sukupuolen mukaan 1980-2000; 15-64-vuotiaat
 Table 1B. Deaths and age-standardized death rates by cause of death (see appendix 2.) and sex, 1980-2000; ages 15-64 years

Sukupuoli - Sex	1980	1981	1982	1983	1984	1985	1986	1987	1988	1989	1990	1991	1992	1993	1994	1995	1996	1997	1998	1999	2000
M I E H - M E N (15-64-vuotiaat, 15-64 years old)																					
27-30 IX Verenkiertoelinten sairaudet - Diseases of the circulatory system (I00-I425, I427-I99)	3744 281,8 235	3863 285,1 237	3915 275,0 229	3578 254,0 212	3695 256,1 213	3767 266,5 214	3650 244,5 204	3312 218,4 182	3274 212,3 177	3193 205,9 171	3141 199,2 166	3024 189,2 158	2850 176,1 147	2623 161,4 134	2454 149,1 124	2437 146,5 122	2395 137,7 115	2243 129,7 108	2238 126,4 105	2218 122,9 102	2229 120,1 100
27 Iskeemiset sydäntaudit - Ischaemic heart diseases (I20-I25)	2844 214,7 262	2910 215,9 264	2872 207,7 254	2693 192,3 235	2740 191,2 234	2789 197,1 234	2625 177,1 216	2405 159,7 195	2355 153,9 188	2319 150,9 184	2180 139,7 171	2055 129,9 159	1966 122,5 150	1787 110,9 136	1702 104,5 128	1635 99,4 121	1575 93,8 115	1476 86,2 105	1445 82,3 101	1447 80,3 98	1515 81,8 100
28 Muut, pitisi reumaattiset ja alkoholistiset sydän- taudit - Other heart diseases exci. rheumatic and alcohol-related (I30-I425, I427-I52)	244 17,8 131	266 19,0 140	263 18,6 138	235 16,6 119	287 17,9 132	259 15,3 125	321 20,9 155	242 15,3 114	288 18,1 134	264 16,5 122	244 14,9 111	335 19,9 148	257 15,4 114	249 14,9 110	223 13,1 97	241 14,0 103	226 12,9 96	233 12,9 95	270 14,7 109	241 13,1 97	257 13,5 100
29 Aivoverisuonien sairaudet - Cerebrovascular diseases (I60-I69)	454 33,9 199	498 36,0 212	480 33,9 200	473 32,8 193	491 33,2 196	520 34,7 205	520 34,2 202	459 29,8 176	448 28,6 168	448 28,1 165	520 32,1 189	451 27,9 164	443 26,8 158	439 26,5 155	387 22,9 135	394 23,1 136	396 22,9 135	384 21,9 129	372 20,6 121	386 21,3 126	316 17,0 100
30 Muut verenkiertoelinten taudit - Other diseases of the circulatory system (I00-I15, I26-I28, I70-I99)	202 15,5 200	189 14,3 185	200 14,7 191	177 12,8 166	197 13,7 180	199 12,2 177	184 12,2 159	206 13,6 176	183 11,8 153	162 10,5 136	197 12,5 162	183 11,4 148	184 11,3 146	148 9,0 117	142 8,7 112	167 10,1 131	138 8,2 106	150 8,8 114	151 8,7 111	144 8,2 106	141 7,7 100
31-35 X Hengityselinten sairaudet - Diseases of the respiratory system (J00-J99)	334 25,7 164	296 21,7 138	257 18,8 120	324 23,3 148	273 19,3 123	311 21,5 137	283 18,9 120	314 20,5 131	266 17,2 110	322 20,6 131	276 17,5 111	270 16,6 106	285 17,5 111	263 16,0 102	238 14,5 92	262 15,6 100	254 15,2 97	268 15,5 99	255 14,7 94	254 14,2 91	288 15,7 100
31 Influenssa - Influenza (J10-J11)	17 1,3 1016	2 0,1 103	2 0,2 122	- - -	- - -	5 0,4 280	4 0,3 204	- - -	1 0,1 54	1 0,1 54	3 0,2 160	- - -	3 0,2 154	5 0,3 264	1 0,0 39	1 0,1 45	5 0,3 246	3 0,1 119	2 0,1 105	2 0,1 51	2 0,1 100
32 Keuhkokuume - Pneumonia (J12-J18)	97 7,1 84	112 7,9 93	87 6,2 73	108 7,5 90	97 6,7 79	116 7,8 92	100 6,4 76	147 9,3 111	114 7,1 84	155 9,5 113	141 8,7 104	132 7,9 94	143 8,6 103	141 8,6 98	145 8,5 102	137 8,0 95	118 6,6 79	136 7,6 90	137 7,5 90	135 7,3 87	160 8,4 100
33 Keuhkoputkentulehdus ja keuhko- laajentuma - Bronchitis and emphysema (J40-J44, J47)	175 14,0 271	144 10,9 212	132 9,9 193	167 12,4 241	130 9,5 184	136 9,7 188	133 9,2 179	113 7,8 152	104 7,0 136	113 7,6 147	93 6,2 120	86 5,6 108	87 5,5 108	81 5,3 102	59 3,8 74	78 4,9 96	91 5,8 112	87 5,3 104	90 5,5 108	86 5,1 99	89 5,1 100
34 Astma - Asthma (J45-J46)	17 1,2 290	24 1,7 401	19 1,3 315	32 2,2 521	28 1,8 430	27 1,8 429	25 1,6 381	34 2,2 516	22 1,4 336	26 1,7 383	17 1,0 238	19 1,2 273	17 1,0 227	16 0,9 218	11 0,7 162	13 0,8 184	12 0,7 174	9 0,6 130	8 0,5 109	4 0,2 54	8 0,4 100
35 Muut hengityselinten sairaudet - Other diseases of the respiratory system (J00-J06, J20-J39, J60-J99)	28 2,1 135	14 1,0 65	17 1,2 73	17 1,1 71	18 1,3 80	27 1,9 119	21 1,4 86	20 1,4 79	25 1,7 105	27 1,7 110	22 1,4 88	33 2,0 126	35 2,1 134	20 1,2 77	22 1,4 87	33 1,9 120	28 1,8 111	33 1,9 120	18 1,0 65	28 1,5 96	29 1,6 100
36 Ruuansulatuselinten sairaudet pl. alkoholiperäiset - Diseases of the digestive system exci. alcohol-related diseases	101 7,6 92	87 6,3 78	91 6,5 79	80 5,7 70	103 7,1 86	105 7,2 88	128 8,5 105	117 7,5 92	148 9,5 116	140 8,9 108	138 8,6 105	148 9,0 110	137 8,3 102	126 7,7 94	135 8,2 100	138 8,2 100	128 7,4 91	145 8,1 100	133 7,4 90	144 7,9 96	152 8,2 100
37 XIV Virtsa- ja sukupuolielinten sairaudet - Diseases of the genitourinary system (N00-N99)	44 3,1 508	30 2,2 359	32 2,3 371	28 2,0 321	34 2,2 364	29 1,9 315	35 2,3 375	22 1,4 221	19 1,2 200	21 1,4 200	33 2,1 334	29 1,7 282	21 1,3 207	14 0,8 133	16 0,9 152	22 1,3 217	19 1,1 180	17 0,9 147	19 1,1 183	18 1,0 169	12 0,6 100
38 XVII Synnynnäiset epämuodostumat ja kromosomipoikkeavuudet - Congenital malformations (Q00-Q99)	33 2,1 88	35 2,2 91	29 1,8 75	30 1,8 77	34 2,0 85	20 1,2 84	33 2,0 84	29 1,7 73	36 2,2 90	32 1,9 79	33 2,0 82	42 2,2 101	37 2,2 92	33 1,9 81	20 1,1 48	31 1,9 78	27 1,5 69	26 1,5 63	34 2,0 83	32 1,8 76	43 2,4 100

Taulukko 1B. Kuolleet ja ikävakioitu kuolleisuus kuolemansyistäin (katso liite 2.) sukupuolen mukaan 1980-2000; 15-64-vuotiaat
 Table 1B. Deaths and age-standardized death rates by cause of death (see appendix 2.) and sex, 1980-2000; ages 15-64 years

Kuolemansyy - Cause of death	Vuosi - Year																					
	1980	1981	1982	1983	1984	1985	1986	1987	1988	1989	1990	1991	1992	1993	1994	1995	1996	1997	1998	1999	2000	
M I E H E T - M E N (15-64-vuotiaat, 15-64 years old)																						
39 Muut sairaudet - Other diseases	44	38	43	41	39	42	38	58	43	55	52	64	52	62	58	44	53	44	61	75	70	
	3,0	2,6	3,0	2,7	2,6	2,7	2,4	3,7	2,7	3,3	3,3	3,8	3,2	3,7	3,5	2,7	3,2	2,6	3,7	4,4	4,4	
	69	59	69	61	60	62	56	85	61	76	74	88	72	85	79	61	72	59	84	101	100	
40 Tuntemattomat ja epätyöllisesti määritellyt kuolemansyyt - ill-defined and unknown causes of mortality (R96-R99)	38	25	22	27	44	64	57	44	66	56	50	49	47	43	48	56	68	65	50	61	49	
	2,5	1,5	1,3	1,3	2,6	3,9	3,3	2,5	3,8	3,1	2,9	2,8	2,7	2,5	3,7	3,1	3,7	3,6	2,6	3,2	2,7	
	93	57	49	63	98	145	123	94	140	123	109	104	102	93	106	115	138	135	98	120	100	
41 Alkoholiinertiset taudit ja tapaturmien alkoholimyrkytykset - Alcohol related diseases and accid. poisoning by alcohol	461	496	494	487	508	567	605	673	777	734	857	778	764	763	715	866	929	835	1053	995	1015	
	31,0	32,7	32,2	31,6	31,9	35,2	37,2	41,0	46,5	43,2	49,9	44,4	42,9	42,3	39,3	48,4	49,8	43,8	54,2	51,0	51,2	
	61	64	63	62	62	69	73	80	91	84	98	87	84	83	77	91	97	86	106	100	100	
42-53 XX Tapaturmat ja väkivallat - Accidents and violence (V01-Y69)	1958	1880	1826	1877	1874	1917	2042	2082	2271	2381	2366	2358	2252	2128	2169	2076	1929	2029	1878	1966	1815	
	125,2	118,4	113,9	115,9	114,5	116,1	122,7	123,9	134,4	141,3	139,0	137,7	129,8	122,0	123,8	117,7	108,8	114,0	104,4	109,4	100,1	
	125	118	114	116	114	116	123	124	134	141	139	138	130	122	124	118	109	114	104	109	100	
42-49 Tapaturmat - Accidents (V01-X59, Y65-Y66)	941	918	879	873	873	897	968	996	1122	1194	1107	1130	1033	978	1005	968	913	972	922	975	888	
	61,3	58,5	55,7	54,4	53,7	55,0	58,6	59,9	67,1	71,3	65,7	66,8	59,9	56,5	57,0	54,9	51,2	54,1	50,7	53,6	48,4	
	127	121	115	112	111	114	121	124	139	147	136	138	124	117	118	113	106	112	105	111	100	
42 Maalikenno- ja tapaturmat - Land traffic accidents	295	293	279	300	249	267	289	271	324	381	333	315	283	235	243	219	203	188	209	213	182	
	18,8	18,2	17,5	18,3	15,1	16,2	17,5	16,5	19,8	23,3	20,5	19,4	17,1	14,0	14,5	12,9	12,3	11,1	12,3	12,3	10,4	
	180	174	168	176	145	156	168	158	189	223	197	188	164	134	139	123	118	106	118	118	100	
43 Muut maankuljetustapaturmat - Other land transport accidents	18	12	10	11	11	5	16	13	14	20	16	20	34	31	23	15	25	31	30	29	24	
	1,1	0,8	0,6	0,6	0,7	0,3	0,9	0,8	0,8	1,2	0,9	1,2	2,0	1,8	1,4	0,8	1,4	1,7	1,6	1,5	1,3	
	87	61	48	49	55	22	72	63	63	90	72	90	154	141	104	62	108	130	121	117	100	
44 Vesikuljetustapaturmat - Water transport accidents	111	93	111	95	105	79	112	91	96	115	89	86	83	80	60	69	44	53	62	49	61	
	7,4	5,8	7,0	5,7	6,4	4,8	6,7	5,3	5,7	6,9	5,2	5,1	4,8	4,5	3,4	3,9	2,4	2,9	3,3	2,6	3,4	
	220	173	209	171	192	142	199	158	170	205	154	153	142	135	103	117	71	87	97	78	100	
45 Muut ja määrittämättömät kuljetustapaturmat - Other and unspecified transport accidents (V95-V99)	9	17	18	10	23	14	14	12	21	19	11	7	8	12	6	13	2	3	2	1	4	
	0,5	1,1	1,1	0,6	1,5	0,8	0,8	0,7	1,2	1,1	0,6	0,4	0,4	0,7	0,4	0,8	0,1	0,2	0,1	0,1	0,2	
	269	545	544	309	726	412	419	359	602	570	298	213	223	371	182	396	47	93	59	30	100	
46 Tapaturmaisat kaatumiset ja putoukset - Accidental falls (W00-W19)	120	121	105	102	122	128	136	141	155	176	175	197	184	170	174	201	182	200	241	219	195	
	8,4	8,1	7,1	6,7	7,7	8,1	8,4	8,7	9,5	10,5	10,4	11,6	9,4	9,7	9,8	11,2	9,9	11,1	12,9	11,7	10,0	
	83	81	70	66	77	81	84	86	94	105	104	116	93	97	98	111	98	110	128	117	100	
47 Hukkumistapaturmat - Accidental drownings (W65-W74)	98	64	85	92	84	82	92	85	141	117	85	113	101	72	100	67	63	124	75	114	83	
	6,2	4,1	5,4	5,8	5,0	4,9	5,5	5,1	8,4	6,9	5,0	6,6	5,9	4,3	5,7	3,9	3,6	7,0	4,2	6,3	4,5	
	137	91	118	127	110	108	121	112	186	152	111	145	130	94	125	87	79	155	92	138	100	
48 Myrkytystapaturmat, pl. alkoholimyrkytykset - Accidental poisonings excl. alcohol poisonings (X40-X44, X46-X49, Y10-Y15)	91	112	88	85	92	100	118	149	163	184	204	178	156	169	183	173	198	165	101	122	111	
	5,9	7,1	5,6	5,4	5,7	5,9	6,9	8,7	9,3	10,6	11,6	9,9	8,7	9,3	9,7	9,5	10,7	8,9	5,5	6,7	6,3	
	93	112	89	86	90	94	110	138	148	168	184	157	137	148	154	150	169	141	87	106	100	
49 Muut tapaturmat ja tapaturmien myöhäisvaikutukset - Other accidents and sequelae of accidents	199	206	183	178	187	222	191	234	208	182	194	214	204	209	216	211	196	208	202	228	228	
	13,0	13,3	11,4	11,2	11,6	13,9	11,7	14,0	12,4	10,8	11,4	12,5	11,5	12,0	12,1	12,0	10,9	11,3	10,9	12,4	12,2	
	106	109	94	92	95	114	96	115	102	88	93	102	94	99	99	98	89	92	89	102	100	
50 Itsemurhat - Suicides (X60-X84, Y87.0)	833	783	783	831	845	843	886	919	967	962	1042	1032	1030	970	960	937	826	908	812	827	784	
	52,2	48,6	48,0	50,6	51,1	50,5	53,0	54,1	56,7	56,7	60,8	59,8	59,2	55,3	55,2	53,2	46,7	51,6	45,7	46,9	42,8	
	122	113	112	118	119	118	124	126	132	132	142	140	138	129	129	124	109	120	107	110	100	

Taulukko 1B. Kuolleet ja ikävakioitu kuolleisuus kuolemansyistäin (katso liite 2.) sukupuolen mukaan 1980-2000; 15-64-vuotiaat
 Table 1B. Deaths and age-standardized death rates by cause of death (see appendix 2.) and sex, 1980-2000; ages 15-64 years

Sukupuoli - Sex	Vuosi - Year																					
Kuolemansyy - Cause of death	1980	1981	1982	1983	1984	1985	1986	1987	1988	1989	1990	1991	1992	1993	1994	1995	1996	1997	1998	1999	2000	
M I E H T - M E N (15-64-vuotiaat, 15-64 years old)																						
51 Murha, tappo tai muu tahallinen pahoinpily - Assault (X85-Y09, Y87.1)	105	84	83	83	75	91	99	80	88	104	105	101	101	106	109	93	113	92	83	102	87	
	6,6	5,3	5,2	5,0	4,6	5,5	5,8	4,7	5,1	6,1	6,0	5,7	5,6	6,0	6,0	5,3	6,6	5,2	4,7	5,4	4,9	
	134	107	105	103	93	111	119	95	104	123	122	115	115	122	122	107	134	106	95	109	100	
52 Vahingolliset tapaukset, tahallisuus epäselvä - Event of undetermined intent (Y16-Y34, Y87.2)	77	90	73	87	71	81	81	80	84	110	104	87	84	65	83	71	76	56	61	61	74	
	5,0	5,6	4,5	5,6	4,4	4,8	4,8	4,7	4,9	6,5	6,0	5,0	4,8	3,7	4,9	3,9	4,3	3,0	3,3	3,4	3,8	
	129	147	118	145	114	125	125	123	127	169	157	130	125	95	126	102	112	78	86	88	100	
53 Muut ulkoiset syyt ja niiden myöhäisvaikutukset - Other external causes and sequelae of other external causes (Y35-Y84, Y88-Y89)	2	5	8	3	10	5	8	7	10	11	8	8	4	9	12	7	1	1	-	1	2	
	0,1	0,4	0,5	0,2	0,7	0,3	0,5	0,5	0,7	0,7	0,5	0,5	0,2	0,5	0,8	0,4	0,1	0,1	-	0,0	0,1	
	121	365	471	185	630	285	437	425	605	667	437	450	228	477	725	376	57	67	-	39	100	
54 Ei kuolintodistusta - No death certificate (R999)																			13	12	18	
																				0,7	0,7	1,0
																				67	65	100

Taulukko 1B. Kuolleet ja ikävakioidu kuolleisuus kuolemansyistäin (katso liite 2.) sukupuolen mukaan 1980-2000; 15-64-vuotiaat
Table 1B. Deaths and age-standardized death rates by cause of death (see appendix 2.) and sex, 1980-2000; ages 15-64 years

Sukupuoli - Sex	Vuosi - Year																					
	1980	1981	1982	1983	1984	1985	1986	1987	1988	1989	1990	1991	1992	1993	1994	1995	1996	1997	1998	1999	2000	
NAISET - WOMEN (15-64-vuotiaat, 15-64 years old)																						
01-54 YHTEENSÄ - TOTAL DEATHS (A00-Y89)	Lkm. - Deaths	3466	3463	3376	3516	3295	3340	3448	3465	3457	3362	3351	3263	3285	3219	3043	3080	2928	3105	3048	3041	3202
2000=100	1/100 000	215,4	213,0	206,1	213,0	197,3	197,7	203,9	204,9	204,7	196,2	197,2	190,3	186,9	185,7	175,0	175,5	164,9	172,3	166,6	163,8	170,5
01-41 Taudit ja tapaturmainen alkoholi- myrkytys - Diseases and accidental poisoning by alcohol (A00-F99, X45)	3024	3007	2903	3037	2880	2880	2930	2934	2914	2783	2767	2682	2582	2553	2705	2495	2542	2429	2589	2588	2566	2673
01-03 I Tartuntia- ja loistautia - Certain infectious and parasitic diseases (A00-B99)	188,1	185,1	177,2	183,9	170,4	170,3	172,8	173,2	172,0	163,8	162,4	156,3	153,2	153,2	156,0	143,6	144,6	136,4	143,5	140,7	137,4	141,0
01 Tuberkuloosi - Tuberculosis (A15-A19, B90)	903	379	879	485	391	503	349	603	485	397	385	227	199	199	115	240	251	29	191	144	48	100
02 Immuunikato (HIV-tauti) - Human immunodeficiency virus (HIV) disease (B20-B24)	-	-	-	-	-	-	-	-	-	-	3	3	-	1	3	3	2	3	1	-	3	2
03 Muut tartuntia- ja loistaudit - Other infectious and parasitic diseases (A00-A09, A20-B19, B25-B89, B91-B99)	18	15	16	13	11	16	18	18	19	19	19	25	21	15	14	14	28	25	18	21	32	22
04-22 II Kasvaimet - Neoplasms (C00-D48)	1297	1234	1254	1396	1236	1229	1279	1269	1311	1277	1277	1297	1279	1286	1290	1195	1266	1180	1289	1277	1235	1308
04-21 Syövät - Malignant neoplasms (C00-C97)	80,7	76,1	76,6	84,7	74,2	73,0	75,8	74,6	77,7	75,2	76,1	74,5	74,5	74,6	74,2	68,3	71,2	65,8	71,2	68,6	65,5	66,6
04 Huulen, suuontelon ja nielun syöpä - Malignant neoplasm of lip, oral cavity and pharynx (C00-C14)	118	111	112	124	108	106	111	109	113	110	110	111	109	109	108	100	104	96	104	100	95	100
05 Ruokatorven syöpä - Malignant neoplasm of oesophagus (C15)	1273	1220	1234	1371	1219	1208	1263	1237	1287	1246	1246	1274	1260	1283	1278	1177	1248	1161	1266	1261	1219	1290
06 Mahasyöpä - Malignant neoplasm of stomach (C16)	79,2	75,3	75,4	83,2	73,1	71,7	74,8	73,3	76,3	73,4	74,8	73,5	73,8	73,8	73,5	67,3	70,2	64,7	69,9	67,7	64,6	67,6
07 Koolonin syöpä - Malignant neoplasm of colon (C18, C19)	117	117	93	109	99	95	100	88	91	93	80	78	78	75	76	48	57	52	56	57	44	55
08 Peräsuolen ja peräaukon syöpä - Malignant neoplasm of rectum, anus and anal canal (C20-C21)	3,8	4,0	4,0	4,8	3,0	2,6	3,4	3,8	2,3	3,2	2,6	2,6	3,8	3,2	3,7	3,4	4,3	3,1	2,8	3,5	3,5	4,1
09 Primaarinen maksasyöpä - Primary malignant neoplasm of liver and intrahepatic bile ducts (C22)	250	246	193	224	204	192	201	176	183	186	159	153	146	146	148	91	108	97	107	103	79	100
	61	65	66	79	50	44	58	64	38	54	45	66	55	55	64	59	78	55	50	64	65	79
	92	96	97	117	73	63	82	93	55	78	63	93	78	78	90	83	105	76	67	84	85	100
	34	40	24	41	42	26	34	28	43	22	33	32	41	41	37	26	32	33	35	30	32	32
	2,1	2,5	1,5	2,5	2,5	1,6	2,0	1,7	2,6	1,3	1,9	1,9	1,6	2,4	2,2	1,5	1,8	1,9	2,0	1,6	1,7	1,6
	130	151	89	153	154	95	123	102	159	80	118	115	147	132	93	110	117	124	98	101	100	100
	19	27	29	23	29	24	23	27	28	14	33	19	21	21	34	19	18	22	34	24	27	29
	1,2	1,7	1,7	1,4	1,7	1,4	1,4	1,6	1,7	0,8	1,9	1,1	1,2	1,2	2,0	1,1	1,1	1,2	1,9	1,3	1,4	1,5
	77	110	115	91	113	94	90	106	109	53	126	73	81	81	130	73	73	81	129	85	85	100

Taulukko 1B. Kuolleet ja ikävakioitu kuolleisuus kuolemansyyttain (katso liite 2.) sukupuolen mukaan 1980-2000; 15-64-vuotiaat
 Table 1B. Deaths and age-standardized death rates by cause of death (see appendix 2.) and sex, 1980-2000; ages 15-64 years

Sukupuoli - Sex	Vuosi - Year																					
Kuolemansyy - Cause of death	1980	1981	1982	1983	1984	1985	1986	1987	1988	1989	1990	1991	1992	1993	1994	1995	1996	1997	1998	1999	2000	
NAISET - WOMEN (15-64-vuotiaat, 15-64 years old)																						
10 Haimasyöpä - Malignant neoplasm of pancreas (C25)	63	70	77	73	60	80	63	77	61	58	78	67	64	76	66	56	69	87	69	60	75	
	3,9	4,3	4,7	4,4	3,5	4,7	3,7	4,5	3,6	3,4	4,6	3,9	3,7	4,3	3,8	3,1	3,9	4,9	3,8	3,1	3,9	
	99	109	119	112	90	120	94	115	92	87	118	100	95	110	97	80	99	125	96	79	100	
11 Kurkkipään, henkitorven ja keuhkon syöpä - Malignant neoplasm of larynx, trachea, bronchus and lung (C32-C34)	84	85	84	88	100	95	91	103	90	95	84	92	108	91	92	107	98	109	122	98	114	
	5,2	5,2	5,1	5,3	6,0	5,6	5,3	6,1	5,3	5,6	5,0	5,4	6,2	5,3	5,3	6,0	5,5	6,0	6,6	5,3	5,9	
	88	88	87	90	101	95	90	103	90	95	85	91	105	90	90	102	102	102	112	90	100	
12 Ihon melanooma - Malignant melanoma of skin (C34)	22	15	29	31	18	16	24	25	18	26	19	28	23	30	21	21	20	29	24	21	18	
	1,4	1,0	1,8	1,9	1,1	1,0	1,5	1,5	1,1	1,5	1,1	1,6	1,3	1,7	1,1	1,2	1,1	1,6	1,3	1,1	1,0	
	138	97	181	189	110	97	147	149	108	151	116	160	130	174	115	121	109	166	130	110	100	
13 Rintasyöpä - Malignant neoplasm of breast (C50)	296	246	281	323	285	293	313	297	345	330	345	318	327	331	331	369	349	350	350	359	368	
	18,5	15,4	17,3	19,7	17,2	17,6	18,6	17,6	20,5	19,4	20,1	18,3	18,6	18,6	18,6	20,3	18,9	18,8	18,2	18,6	18,8	
	98	82	92	105	91	94	99	94	109	103	107	97	99	99	99	108	101	100	97	99	100	
14 Kohdunkaulan syöpä - Malignant neoplasm of cervix uteri (C53)	59	33	38	27	28	32	29	21	25	21	17	30	20	24	17	13	21	28	24	30	34	
	3,7	2,0	2,3	1,6	1,7	1,9	1,7	1,2	1,4	1,2	1,0	1,7	1,2	1,4	1,0	0,7	1,2	1,5	1,3	1,6	1,7	
	214	117	136	95	99	113	100	71	84	70	58	101	68	79	56	43	69	88	77	96	100	
15 Kohtusyöpä - Malignant neoplasm of uterus (C54-C55)	20	41	35	36	28	27	26	35	32	29	27	33	32	24	26	26	20	24	28	28	34	
	1,2	2,5	2,1	2,2	1,7	1,6	1,5	2,1	1,9	1,7	1,6	2,0	1,9	1,4	1,5	1,5	1,2	1,4	1,5	1,5	1,8	
	68	140	119	122	92	88	84	115	104	95	91	110	103	77	85	83	65	75	86	83	100	
16 Munasarjasyöpä - Malignant neoplasm of ovary (C56)	95	108	86	119	109	96	102	107	110	124	108	109	122	90	113	108	101	105	108	90	93	
	2,7	6,7	5,3	7,2	6,6	5,8	6,1	6,3	6,6	7,3	6,3	6,3	7,1	5,3	6,4	6,1	5,7	5,8	5,8	4,8	5,0	
	119	134	107	146	132	116	123	127	133	148	128	129	143	106	130	122	114	118	118	96	100	
18 Munuaisyöpä - Malignant neoplasm of kidney (C64)	43	34	40	39	32	42	36	37	39	27	42	22	39	30	26	29	19	23	27	23	33	
	2,7	2,1	2,4	2,3	1,9	2,5	2,1	2,2	2,3	1,6	2,5	1,3	2,3	1,8	1,5	1,7	1,0	1,2	1,5	1,3	1,8	
	150	117	137	131	108	140	118	122	130	89	139	74	127	100	85	93	58	70	83	72	100	
19 Virtsarakkosyöpä - Malignant neoplasm of bladder (C67)	11	4	2	6	4	6	4	10	7	8	8	9	6	6	8	4	3	4	2	1	7	
	0,7	0,3	0,1	0,4	0,2	0,4	0,2	0,6	0,4	0,5	0,5	0,5	0,3	0,4	0,5	0,2	0,1	0,2	0,1	0,1	0,4	
	195	71	34	100	65	100	66	168	118	134	133	144	98	100	134	68	41	60	34	16	100	
20 Imu- ja vertamuodostavien kudosten syöpä - Malignant neoplasm of lymphoid, haematopoietic and related tissue (C81-C96)	114	117	111	144	109	113	112	121	121	108	119	128	115	127	108	117	90	116	122	124	99	
	7,2	7,2	6,7	8,8	6,5	6,7	6,7	6,8	7,1	6,2	7,0	7,6	6,7	7,3	6,3	6,7	5,1	6,6	6,7	6,9	5,3	
	136	135	126	165	122	126	125	128	134	117	131	142	142	125	138	118	127	123	126	129	100	
21 Muut syövät - Other malignant neoplasms	209	195	203	201	212	181	217	186	209	220	220	208	214	206	198	187	188	190	188	189	203	
	12,9	12,0	12,4	12,1	12,7	10,6	12,9	11,2	12,4	13,0	13,0	12,2	12,3	12,0	11,5	10,7	10,7	10,5	10,2	10,1	11,0	
	117	109	113	110	116	96	118	102	113	119	118	111	112	110	105	98	97	96	93	92	100	
22 Muut kasvaimet - Other neoplasms (D00-D48)	24	14	20	25	17	21	16	22	24	31	23	19	13	12	18	18	19	23	16	16	18	
	1,5	0,9	1,2	1,5	1,0	1,3	0,9	1,3	1,4	1,8	1,4	1,1	0,7	0,7	1,0	1,0	1,1	1,3	0,9	0,9	1,0	
	156	87	123	162	106	128	97	130	143	186	138	116	76	73	103	106	110	131	94	87	100	
23-24 IV Umperitys-, ravitsemus- ja aineenvaihduntasairaudet - Endocrine, nutritional and metabolic diseases (E00-E90)	69	54	61	66	61	53	51	45	59	61	59	43	61	65	54	56	61	61	49	58	56	
	3,3	2,7	3,3	4,0	3,6	3,1	3,0	2,7	3,5	3,6	3,5	2,5	3,5	3,7	3,2	3,2	3,4	3,5	2,7	3,1	3,1	
	138	109	120	131	116	102	98	87	113	119	113	82	114	122	103	103	103	115	90	102	100	
23 Sokeritauti - Diabetes mellitus (E10-E14)	54	44	52	48	51	42	37	35	49	49	47	32	51	52	42	46	54	42	43	47	39	
	3,3	2,7	3,2	2,9	3,0	2,5	2,2	2,1	2,9	2,9	2,8	1,9	2,9	3,0	2,5	2,6	3,0	2,2	2,4	2,5	2,1	
	157	128	149	137	140	117	103	98	137	138	130	88	139	141	116	122	144	106	113	120	100	

Taulukko 1B. Kuolleet ja ikävakioitu kuolleisuus kuolemansyistäin (katso liite 2.) sukupuolen mukaan 1980-2000; 15-64-vuotiaat
 Table 1B. Deaths and age-standardized death rates by cause of death (see appendix 2.) and sex, 1980-2000; ages 15-64 years

Sukupuoli - Sex	Vuosi - Year																					
	1980	1981	1982	1983	1984	1985	1986	1987	1988	1989	1990	1991	1992	1993	1994	1995	1996	1997	1998	1999	2000	
NAISET - WOMEN (15-64-vuotiaat, 15-64 years old)																						
24 Muut umpieritys-, ravitsemus- ja aineen- vaihutautisairaudet - Other endocrine, nutritional and metabolic diseases (E00-E07, E15-E90)	15	10	9	18	10	10	10	10	12	12	12	11	10	13	12	10	7	23	6	11	17	
	0,6	0,6	0,5	1,1	0,6	0,7	0,6	0,6	0,7	0,7	0,7	0,7	0,6	0,8	0,7	0,6	0,4	1,3	0,4	0,6	1,0	
	96	67	56	117	63	70	60	64	76	76	76	69	59	79	73	62	41	137	37	61	100	
25 Dementia, Alzheimerin tauti - Dementia, Alzheimer's disease (F01, F03, G30, R54)	4	8	10	18	14	12	12	17	13	17	17	19	16	22	12	16	22	22	16	18	14	
	0,2	0,5	0,6	1,1	0,8	0,7	0,7	1,0	0,8	0,8	0,8	1,1	0,9	1,3	0,7	1,0	1,3	1,3	1,0	1,0	0,8	
	31	63	78	140	108	89	65	127	89	100	128	144	119	169	93	125	171	171	125	132	100	
26 Muut hermoston ja aistimien taudit - Other diseases of the nervous system and sense organs	88	106	79	78	90	81	78	70	77	77	70	102	94	97	91	90	102	103	94	109	86	
	5,5	6,5	4,8	4,7	5,4	4,9	4,6	4,1	5,7	4,6	4,1	5,9	5,5	5,6	5,2	5,2	5,7	5,7	5,1	5,9	4,6	
	119	142	106	102	119	106	101	89	125	100	90	129	119	121	114	112	125	124	111	129	100	
27-30 IX Verenkiertoelinten sairaudet - Diseases of the circulatory system (I00-I425, I427-I99)	1082	1180	1074	1046	1050	1045	1034	1069	977	893	839	753	722	736	665	635	588	591	619	563	650	
	67,4	72,5	65,5	63,1	62,4	61,3	60,6	62,8	57,4	52,3	49,3	44,1	42,0	42,8	38,7	37,0	33,6	33,3	34,3	30,5	34,5	
	195	210	190	183	181	178	176	182	166	152	143	128	122	124	112	107	97	96	99	88	100	
27 Iskeemiset sydäntaudit - Ischaemic heart diseases (I20-I25)	555	566	534	515	521	532	509	549	490	419	399	352	328	304	294	269	253	222	281	232	255	
	34,5	36,0	32,5	30,9	30,7	30,9	29,6	32,1	28,8	24,5	23,6	20,7	19,3	17,9	17,2	15,7	14,6	12,7	15,8	12,7	13,7	
	253	263	238	226	225	226	217	235	210	180	172	152	141	131	126	115	107	93	115	93	100	
28 Muut, paitsi reumaattiset ja alkoholiset sydän- taudit - Other heart diseases excl. rheumatic and alcohol-related (I30-I425, I427-I52)	93	123	102	108	120	99	111	115	112	84	96	91	71	91	69	78	75	94	75	77	77	
	5,8	7,5	6,2	6,5	7,1	5,8	6,6	6,8	6,6	5,0	5,6	5,3	4,2	5,1	4,0	4,5	4,2	5,2	4,2	4,1	4,1	
	139	182	150	157	172	141	158	165	160	120	134	129	100	124	96	108	102	127	100	100	100	
29 Aivovien suonten sairaudet - Cerebrovascular diseases (I60-I69)	357	359	337	336	302	333	332	310	285	289	264	236	246	275	229	229	193	208	200	187	233	
	22,4	22,1	20,6	20,4	18,1	19,8	19,6	19,2	16,7	17,0	15,5	13,7	14,1	15,8	13,0	13,3	10,8	11,6	10,9	10,1	12,1	
	185	183	170	169	150	163	162	151	139	140	128	113	117	131	108	110	89	96	90	83	100	
30 Muut verenkierroelinten taudit - Other diseases of the circulatory system (I00-I15, I26-I28, I70-I99)	77	112	101	87	107	81	82	95	90	101	80	74	77	66	73	59	67	67	63	67	85	
	4,7	6,9	6,1	5,3	6,4	4,8	4,8	5,6	5,3	5,9	4,7	4,4	4,5	3,8	4,4	3,5	3,9	3,8	3,5	3,6	4,6	
	102	150	133	114	138	104	105	123	115	128	102	95	96	83	96	75	85	83	76	78	100	
31-35 X Hengityselinten sairaudet - Diseases of the respiratory system (J00-J99)	123	108	97	100	97	119	109	113	82	105	102	124	92	128	98	98	97	122	108	125	113	
	7,6	6,6	5,9	6,1	5,9	7,0	6,4	6,7	4,8	6,2	6,0	7,2	5,4	7,4	5,6	5,6	5,6	6,9	6,0	6,8	6,1	
	125	109	97	101	96	115	106	110	80	103	99	119	89	121	92	93	92	113	99	113	100	
31 Influenssa - Influenza (J10-J11)	11	1	-	3	1	1	2	-	1	1	1	2	-	3	2	2	-	3	1	2	2	
	0,7	0,1	-	0,2	0,1	0,1	0,1	-	0,1	0,1	0,1	0,1	-	0,2	0,1	0,1	-	0,2	0,1	0,1	0,1	
	607	62	-	184	52	52	104	-	50	53	50	97	-	156	103	90	-	149	51	89	100	
32 Keuhkokuume - Pneumonia (J12-J18)	47	43	29	42	39	35	43	48	31	47	49	53	43	73	40	41	55	62	40	64	48	
	2,9	2,6	1,7	2,6	2,4	2,1	2,5	2,8	1,8	2,8	2,8	3,0	2,5	4,1	2,3	2,3	3,1	3,5	2,3	3,4	2,5	
	113	104	69	102	94	81	98	111	71	109	112	110	96	162	90	91	123	136	90	135	100	
33 Keuhkokuumentulehdus ja keuhko- laalientuma - Bronchitis and emphysema (J40-J44, J47)	23	22	21	26	22	33	28	29	24	28	19	27	24	24	23	31	24	35	41	39	32	
	1,4	1,3	1,3	1,6	1,3	1,9	1,6	1,7	1,4	1,7	1,1	1,6	1,4	1,4	1,4	1,4	1,4	2,0	2,3	2,2	1,8	
	81	76	73	89	75	109	93	97	81	95	64	92	81	82	77	106	80	113	129	128	100	
34 Astma - Asthma (J45-J46)	25	28	33	20	25	30	19	29	16	19	17	21	16	17	22	13	7	11	17	6	14	
	1,6	1,7	2,0	1,2	1,5	1,8	1,1	1,7	0,9	1,1	1,0	1,2	0,9	1,0	1,2	0,7	0,4	0,6	1,0	0,3	0,8	
	206	228	265	162	198	233	151	228	125	148	130	160	124	132	153	98	56	83	128	40	100	
35 Muut hengityselinten sairaudet - Other diseases of the respiratory system (J00-J06, J20-J39, J60-J99)	17	14	14	9	10	20	17	7	10	10	16	12	9	11	11	11	11	11	9	14	17	
	1,1	0,9	0,9	0,6	0,6	1,2	1,0	0,4	0,6	0,6	1,0	1,0	0,5	0,6	0,6	0,6	0,6	0,6	0,5	0,8	0,9	
	118	94	95	61	65	132	112	48	66	67	108	135	58	69	71	68	67	69	51	84	100	

Taulukko 1B. Kuolleet ja ikävakioitu kuolleisuus kuolemansyyittäin (katso liite 2.) sukupuolen mukaan 1980-2000; 15-64-vuotiaat
 Table 1B. Deaths and age-standardized death rates by cause of death (see appendix 2.) and sex, 1980-2000; ages 15-64 years

Kuolemansyy - Cause of death	Vuosi - Year																					
	1980	1981	1982	1983	1984	1985	1986	1987	1988	1989	1990	1991	1992	1993	1994	1995	1996	1997	1998	1999	2000	
NAISET - WOMEN (15-64-vuotiaat, 15-64 years old)																						
36 Ruoansulatuselinten sairaudet pl. alkoholiperäiset - Diseases of the digestive system excl. alcohol-related diseases	75	73	75	63	60	60	64	56	60	60	72	49	73	62	60	55	56	47	64	60		
37 XIV Virtsa- ja sukupuolielinten sairaudet - Diseases of the genitourinary system (N00-N99)	40	30	27	28	24	24	25	19	15	15	22	18	20	21	23	19	15	12	17	9		
38 XVII Synynnäiset epämuodostumat ja kromosomipolikkevuudet - Congenital malformations (Q00-Q99)	2,5	1,8	1,6	1,7	1,4	1,4	1,5	1,1	1,1	0,9	1,3	1,0	1,2	1,2	1,4	1,1	0,8	0,7	0,9	0,5		
39 Muut sairaudet - Other diseases	473	354	312	323	273	264	200	287	216	173	248	199	227	237	261	210	158	130	181	100		
40 Tuntemattomat ja epätyydyllisesti määritetyt kuolemansyyt - Ill-defined and unknown causes of mortality (R95-R99)	40	18	38	28	25	25	23	33	21	19	33	21	27	18	19	31	29	32	30	29		
41 Alkoholiperäiset taudit ja tapaturmien alkoholirykytys - Alcohol related diseases and accid. poisoning by alcohol	2,4	1,1	2,3	1,7	1,5	1,5	1,4	2,0	1,2	1,2	2,0	1,3	1,6	1,1	1,8	1,1	1,7	1,9	1,8	1,5		
42-53 XX Tapaturmat ja väkivaltat - Accidents and violence (V01-Y89)	162	73	155	115	102	100	94	132	83	81	133	87	105	73	118	75	121	125	121	100		
42-49 Tapaturmat - Accidents (V01-X59, Y85-Y86)	76	91	65	80	69	66	81	67	84	61	56	62	78	54	69	41	45	51	54	56		
42 Maalikkennetapaturmat - Land traffic accidents	151	177	125	153	131	122	152	124	157	114	105	113	147	100	129	105	76	84	91	100		
43 Muut maakuljetustapaturmat - Other land transport accidents	15	15	12	16	23	19	20	25	31	31	19	16	17	24	13	26	23	27	20	24		
44 Vesikuljetustapaturmat - Water transport accidents	0,9	0,9	0,7	1,0	1,4	1,1	1,2	1,5	1,9	1,8	1,1	1,0	1,0	1,4	0,8	1,5	1,2	1,5	1,0	1,3		
45 Muut ja määrittämättömät kuljeus- tapaturmat - Other and unspecified transport accidents (V95-V99)	70	70	52	72	104	84	86	111	138	133	84	72	72	101	96	93	109	78	83	100		
46 Tapaturmat - Accidents (W00-W19)	66	60	67	76	73	98	118	111	121	137	158	140	160	157	161	157	181	199	237	240		
47 Hukkumistapaturmat - Accidental drownings (W65-W74)	4,1	3,7	4,1	4,6	4,4	5,9	7,0	6,6	7,1	7,9	9,0	7,9	8,9	8,8	8,9	8,5	9,6	10,3	12,3	12,1		
	34	31	34	38	37	49	58	55	59	65	75	65	73	72	73	70	79	85	102	100		
	442	456	473	479	445	460	518	531	543	579	584	581	612	514	548	499	454	489	523	523		
	27,3	28,0	28,9	29,1	26,9	27,4	31,2	31,7	32,6	34,4	34,8	34,0	35,7	29,7	31,4	30,9	28,5	28,8	25,7	26,0		
	93	96	99	99	92	94	107	108	112	118	119	116	122	102	107	106	97	88	89	100		
	190	198	213	210	188	208	234	228	242	278	268	274	279	210	229	216	212	237	202	210		
	11,7	12,2	13,0	12,8	11,2	12,5	14,2	13,7	14,6	16,7	16,3	16,4	16,4	12,2	13,1	12,3	12,2	13,1	11,4	11,6		
	94	97	104	102	89	100	113	110	117	133	130	129	131	97	105	98	97	105	91	83		
	90	98	114	121	86	96	122	112	117	135	130	120	103	84	80	69	67	75	64	77		
	5,5	6,0	6,9	7,4	5,1	5,8	7,5	6,8	7,2	8,2	8,2	7,4	6,3	5,0	4,7	4,1	4,1	4,4	3,8	4,5		
	127	139	161	172	119	134	173	157	166	190	191	171	145	115	110	95	94	102	88	104		
	1	2	-	1	2	1	1	3	2	3	1	-	4	3	2	1	4	6	8	3		
	0,1	0,1	-	0,1	0,1	0,1	0,2	0,1	0,1	0,2	0,0	-	0,3	0,2	0,1	0,1	0,2	0,3	0,5	0,2		
	20	42	-	22	41	21	22	60	38	63	16	-	86	60	47	27	80	114	172	54		
	3	5	5	4	5	3	1	3	5	3	5	1	5	3	6	4	3	4	4	3		
	0,2	0,3	0,3	0,2	0,3	0,2	0,1	0,2	0,3	0,2	0,3	0,1	0,3	0,2	0,4	0,2	0,2	0,2	0,2	0,1		
	172	305	317	227	308	179	57	194	303	200	300	54	293	187	354	226	191	213	222	130		
	1	1	4	1	5	2	2	3	-	3	1	1	1	1	-	-	-	2	-	-		
	0,1	0,1	0,2	0,1	0,3	0,1	0,1	0,2	0,1	0,2	0,1	0,1	0,1	0,0	-	-	-	0,1	-	-		
	44	46	169	52	236	95	83	147	-	139	42	40	41	34	-	-	-	100	-	-		
	30	25	17	18	24	29	21	27	26	35	36	29	31	24	25	35	29	34	38	40		
	1,9	1,6	1,0	1,1	1,4	1,7	1,3	1,6	1,5	2,1	2,1	1,7	1,8	1,4	1,4	1,9	1,6	1,9	2,0	2,2		
	79	65	43	46	61	72	53	67	65	88	88	73	76	60	60	81	69	80	85	91		
	8	12	16	8	6	8	7	7	20	12	15	15	18	8	10	7	12	12	9	19		
	0,5	0,7	1,0	0,5	0,4	0,5	0,4	0,4	1,2	0,7	0,8	0,8	1,0	0,5	0,5	0,4	0,7	0,6	0,5	1,1		
	57	84	114	55	41	55	48	48	138	82	93	97	117	55	61	46	81	74	59	124		

Taulukko 1B. Kuolleet ja ikävakioitu kuolemansyistä (katso liite 2.) sukupuolen mukaan 1980-2000; 15-64-vuotiaat
 Table 1B. Deaths and age-standardized death rates by cause of death (see appendix 2.) and sex, 1980-2000; ages 15-64 years

Kuolemansyy - Cause of death	Vuosi - Year																					
	1980	1981	1982	1983	1984	1985	1986	1987	1988	1989	1990	1991	1992	1993	1994	1995	1996	1997	1998	1999	2000	
NAISET - WOMEN (15-64 years old)																						
48 Myrkytys tapaturmat, pl. alkoholimyrkytys - Accidental poisonings excl. accidental poisonings by alcohol (X40-X44, X46-X49, Y10-Y15)	26 1,6 71	22 1,4 60	27 1,7 73	20 1,2 52	30 1,8 80	29 1,7 75	41 2,4 106	32 1,9 82	35 2,1 92	49 2,8 124	35 2,1 90	35 2,1 90	63 3,6 155	60 3,4 149	51 2,8 122	47 2,6 114	59 3,3 144	62 3,4 147	57 3,0 132	41 2,3 99	32 1,7 75	41 2,3 100
49 Muut tapaturmat ja tapaturmien myöhäisvaikutukset - Other accidents and sequelae of accidents	31 2,0 86	33 2,0 88	30 1,8 81	37 2,3 100	28 1,7 73	40 2,4 107	39 2,4 104	41 2,5 109	37 2,2 96	38 2,3 100	45 2,7 117	45 2,6 113	57 3,3 144	57 3,3 144	36 2,1 91	59 3,3 146	41 2,3 101	35 2,3 85	47 2,5 109	38 2,1 91	36 1,8 81	44 2,3 100
50 Itsemurhat - Suicides (X60-X64, Y87.0)	197 12,2 90	198 12,1 90	208 12,8 94	203 12,3 91	200 12,1 88	205 12,2 90	221 13,3 99	243 14,3 108	229 13,7 101	235 13,8 102	261 15,2 113	242 14,0 104	250 14,4 106	247 14,1 104	259 14,7 109	259 14,7 109	230 13,1 96	257 14,9 110	235 13,2 98	213 12,1 90	216 12,0 89	241 13,5 100
51 Murha, tappo tai muu tahallinen pahoimpely - Assaunt (X85-Y09, Y87.1)	33 2,0 98	34 2,1 100	32 1,9 91	41 2,5 119	32 2,0 96	28 1,6 78	39 2,3 109	39 2,3 112	37 2,2 107	35 2,0 99	36 2,2 104	34 2,0 97	52 3,1 148	37 2,2 107	44 2,2 125	44 2,2 125	41 2,5 123	41 2,4 114	30 1,6 78	29 1,6 75	29 1,7 81	35 2,1 100
52 Vahingolliset tapaturmat, tahallisuus epäselvä - Event of undetermined intent (Y16-Y34, Y87.2)	22 1,4 126	19 1,2 106	17 1,1 97	23 1,4 128	23 1,4 126	16 1,0 87	22 1,3 116	16 0,9 86	30 1,8 166	25 1,5 135	17 1,0 93	23 1,3 122	26 1,5 141	16 1,0 88	10 0,6 53	10 0,6 53	15 0,9 79	18 1,0 91	13 0,8 70	10 0,6 52	14 0,7 67	22 1,1 100
53 Muut ulkoiset syyt ja niiden myöhäisvaiku- tukset - Other external causes and sequelae of other external causes (Y35-Y84, Y88-Y89)	- - -	7 0,4 850	3 0,2 342	2 0,1 211	4 0,3 490	3 0,2 392	2 0,1 238	5 0,3 560	5 0,3 575	6 0,4 717	2 0,1 202	8 0,5 914	5 0,3 560	4 0,2 472	6 0,4 660	4 0,2 660	3 0,2 328	1 0,1 99	1 0,1 100	- - -	- - -	- - -
54 Ei kuolinodistusta - No death certificate (R999)	- -	- -	- -	- -	- -	- -	- -	- -	- -	- -	- -	- -	- -	- -	- -	- -	- -	- -	- -	- -	6 0,3 96	6 0,3 103

Taulukko 2. Kuolleet ja kuolleisuus peruskuolemansyyn, sukupuolen ja iän mukaan 2000; koko maa
 Table 2. Deaths and sex- and age-specific death rates by cause of death 2000; whole country

Kuolemansyy - Cause of death	Ikä - Age								
	Sukupuoli - Sex	Yhteensä Total	0	1-4	5-9	10-14	15-19	20-24	25-29
01-72 KUOLLEITA YHTEENSÄ - TOTAL DEATHS (A00-Y89)		49316	205	42	37	47	167	260	245
		952,7	359,8	17,7	11,3	14,8	50,3	79,4	80,2
Miehet - Males		24042	121	25	19	22	121	197	180
		951,7	414,3	20,6	11,4	13,6	71,3	117,7	115,2
Naiset - Females		25274	84	17	18	25	46	63	65
		953,7	302,5	14,6	11,2	16,1	28,4	39,3	43,6
01-58 TAUTEIHIN KUOLLEITA - ALL DISEASES (A00-R99)		45148	202	27	24	24	48	80	93
		872,2	354,6	11,4	7,3	7,6	14,5	24,4	30,5
Miehet - Males		21166	118	16	11	10	32	54	61
		837,9	404,1	13,2	6,6	6,2	18,8	32,3	39,0
Naiset - Females		23982	84	11	13	14	16	26	32
		905,0	302,5	9,5	8,1	9,0	9,9	16,2	21,5
01-05 TARTUNTA- JA LOISTAUTEJA - CERTAIN INFECTIOUS AND PARASITIC DISEASES (A00-B99)		393	5	3	3	-	-	4	-
		7,6	8,8	1,3	0,9	-	-	1,2	-
Miehet - Males		169	1	2	1	-	-	2	-
		6,7	3,4	1,7	0,6	-	-	1,2	-
Naiset - Females		224	4	1	2	-	-	2	-
		8,5	14,4	0,9	1,2	-	-	1,2	-
01 Tuberkuloosi - Tuberculosis (A15-A19, B90)		129	-	-	-	-	-	-	-
		2,5	-	-	-	-	-	-	-
Miehet - Males		64	-	-	-	-	-	-	-
		2,5	-	-	-	-	-	-	-
Naiset - Females		65	-	-	-	-	-	-	-
		2,5	-	-	-	-	-	-	-
02 Meningokokki-infektio - Meningococcal infection (A39)		6	-	1	-	-	-	2	-
		0,1	-	0,4	-	-	-	0,6	-
Miehet - Males		3	-	1	-	-	-	1	-
		0,1	-	0,8	-	-	-	0,6	-
Naiset - Females		3	-	-	-	-	-	1	-
		0,1	-	-	-	-	-	0,6	-
03 Virusmaksatulehdus - Viral hepatitis (B15-B19)		10	1	-	-	-	-	-	-
		0,2	1,8	-	-	-	-	-	-
Miehet - Males		3	-	-	-	-	-	-	-
		0,1	-	-	-	-	-	-	-
Naiset - Females		7	1	-	-	-	-	-	-
		0,3	3,6	-	-	-	-	-	-
04 Immuunikato (HIV-tauti) - Human immunodeficiency virus (HIV) disease (B20-B24)		10	-	-	-	-	-	-	-
		0,2	-	-	-	-	-	-	-
Miehet - Males		8	-	-	-	-	-	-	-
		0,3	-	-	-	-	-	-	-
Naiset - Females		2	-	-	-	-	-	-	-
		0,1	-	-	-	-	-	-	-
05 Muut tartunta- ja loistaudit - Other infectious and parasitic diseases (A00-A09, A20-A38, A40-B09, B25-B89, B91-B99)		238	4	2	3	-	-	2	-
		4,6	7,0	0,8	0,9	-	-	0,6	-
Miehet - Males		91	1	1	1	-	-	1	-
		3,6	3,4	0,8	0,6	-	-	0,6	-
Naiset - Females		147	3	1	2	-	-	1	-
		5,5	10,8	0,9	1,2	-	-	0,6	-
06-24 II KASVAIMET - NEOPLASMS (C00-D48)		10492	3	6	8	5	15	17	24
		202,7	5,3	2,5	2,4	1,6	4,5	5,2	7,9
Miehet - Males		5312	1	3	4	3	8	10	12
		210,3	3,4	2,5	2,4	1,8	4,7	6,0	7,7
Naiset - Females		5180	2	3	4	2	7	7	12
		195,5	7,2	2,6	2,5	1,3	4,3	4,4	8,0
06-23 Pahanlaatuiset kasvaimet - Malignant neoplasms (C00-C97)		10234	2	6	8	5	15	15	23
		197,7	3,5	2,5	2,4	1,6	4,5	4,6	7,5
Miehet - Males		5204	1	3	4	3	8	9	11
		206,0	3,4	2,5	2,4	1,8	4,7	5,4	7,0
Naiset - Females		5030	1	3	4	2	7	6	12
		189,8	3,6	2,6	2,5	1,3	4,3	3,7	8,0

30-34	35-39	40-44	45-49	50-54	55-59	60-64	65-69	70-74	75-79	80-84	85-89	90-94	95-
-------	-------	-------	-------	-------	-------	-------	-------	-------	-------	-------	-------	-------	-----

361	532	869	1350	2155	2028	2675	3680	5649	7416	7884	7900	4539	1275	01-71
102,5	140,1	226,1	335,9	506,0	682,5	1036,6	1625,8	2690,7	4583,3	8181,4	14214,6	24187,4	37688,4	
261	379	614	933	1533	1414	1808	2441	3390	3653	3075	2491	1095	270	
145,3	195,8	314,7	459,2	713,2	960,1	1462,7	2353,3	3860,5	6396,3	10737,7	17731,4	27124,1	44887,8	
100	153	255	417	622	614	867	1239	2259	3763	4809	5409	3444	1005	
57,9	82,2	134,7	209,8	294,9	409,7	644,8	1010,5	1849,7	3594,2	7100,5	13024,9	23382,4	36131,6	
142	287	495	944	1696	1750	2392	3449	5390	7194	7637	7656	4389	1229	01-58
40,3	75,6	128,8	234,9	398,3	589,0	926,9	1523,8	2567,4	4446,1	7925,1	13775,6	23388,0	36328,7	
86	186	310	629	1165	1210	1589	2274	3219	3528	2956	2408	1048	256	
47,9	96,1	158,9	309,6	542,0	821,6	1285,5	2192,3	3665,7	6177,4	10322,1	17140,6	25959,9	42560,3	
56	101	185	315	531	540	803	1175	2171	3666	4681	5248	3341	973	
32,4	54,2	97,8	158,5	251,8	360,3	597,2	958,3	1777,6	3501,6	6911,5	12637,3	22683,1	34981,1	
3	5	6	12	10	21	18	28	48	59	72	59	31	6	01-05
0,9	1,3	1,6	3,0	2,3	7,1	7,0	12,4	22,9	36,5	74,7	106,2	165,2	177,4	
2	3	5	7	7	12	13	19	18	19	25	19	11	3	
1,1	1,5	2,6	3,4	3,3	8,1	10,5	18,3	20,5	33,3	87,3	135,2	272,5	498,8	
1	2	1	5	3	9	5	9	30	40	47	40	20	3	
0,6	1,1	0,5	2,5	1,4	6,0	3,7	7,3	24,6	38,2	69,4	96,3	135,8	107,9	
-	-	1	1	3	5	6	10	25	21	29	19	9	-	01
-	-	0,3	0,2	0,7	1,7	2,3	4,4	11,9	13,0	30,1	34,2	48,0	-	
-	-	1	1	2	3	5	7	11	9	14	9	2	-	
-	-	0,5	0,5	0,9	2,0	4,0	6,7	12,5	15,8	48,9	64,1	49,5	-	
-	-	-	-	1	2	1	3	14	12	15	10	7	-	
-	-	-	-	0,5	1,3	0,7	2,4	11,5	11,5	22,1	24,1	47,5	-	
-	-	1	-	-	1	-	-	-	-	1	-	-	-	02
-	-	0,3	-	-	0,3	-	-	-	-	1,0	-	-	-	
-	-	-	-	-	-	-	-	-	-	1	-	-	-	
-	-	-	-	-	-	-	-	-	-	3,5	-	-	-	
-	-	1	-	-	1	-	-	-	-	-	-	-	-	
-	-	0,5	-	-	0,7	-	-	-	-	-	-	-	-	
1	1	1	-	-	-	-	1	1	-	3	1	-	-	03
0,3	0,3	0,3	-	-	-	-	0,4	0,5	-	3,1	1,8	-	-	
1	-	1	-	-	-	-	1	-	-	-	-	-	-	
0,6	-	0,5	-	-	-	-	1,0	-	-	-	-	-	-	
-	1	-	-	-	-	-	-	1	-	3	1	-	-	
-	0,5	-	-	-	-	-	-	0,8	-	4,4	2,4	-	-	
1	1	3	3	1	-	1	-	-	-	-	-	-	-	04
0,3	0,3	0,8	0,7	0,2	-	0,4	-	-	-	-	-	-	-	
-	1	3	2	1	-	1	-	-	-	-	-	-	-	
-	0,5	1,5	1,0	0,5	-	0,8	-	-	-	-	-	-	-	
1	-	-	1	-	-	-	-	-	-	-	-	-	-	
0,6	-	-	0,5	-	-	-	-	-	-	-	-	-	-	
1	3	-	8	6	15	11	17	22	38	39	39	22	6	05
0,3	0,8	-	2,0	1,4	5,0	4,3	7,5	10,5	23,5	40,5	70,2	117,2	177,4	
1	2	-	4	4	9	7	11	7	10	10	10	9	3	
0,6	1,0	-	2,0	1,9	6,1	5,7	10,6	8,0	17,5	34,9	71,2	222,9	498,8	
-	1	-	4	2	6	4	6	15	28	29	29	13	3	
-	0,5	-	2,0	0,9	4,0	3,0	4,9	12,3	26,7	42,8	69,8	88,3	107,9	
37	82	140	287	596	662	896	1232	1773	1820	1404	1018	385	82	06-24
10,5	21,6	36,4	71,4	140,0	222,8	347,2	544,3	844,5	1124,8	1457,0	1831,7	2051,6	2423,9	
15	35	50	124	320	372	502	744	1003	914	614	419	137	22	
8,4	18,1	25,6	61,0	148,9	252,6	406,1	717,3	1142,2	1600,4	2144,0	2982,5	3393,6	3657,5	
22	47	90	163	276	290	394	488	770	906	790	599	248	60	
12,7	25,2	47,6	82,0	130,9	193,5	293,0	398,0	630,5	865,4	1166,4	1442,4	1683,8	2157,1	
37	82	138	284	589	658	882	1221	1742	1780	1344	964	361	78	06-23
10,5	21,6	35,9	70,7	138,3	221,4	341,8	539,4	829,8	1100,1	1394,7	1734,5	1923,7	2305,6	
15	35	50	123	315	371	496	740	987	899	589	393	131	21	
8,4	18,1	25,6	60,5	146,5	251,9	401,3	713,4	1124,0	1574,1	2056,7	2797,5	3245,0	3491,3	
22	47	88	161	274	287	386	481	755	881	755	571	230	57	
12,7	25,2	46,5	81,0	129,9	191,5	287,1	392,3	618,2	841,5	1114,8	1375,0	1561,5	2049,3	

Taulukko 2. Kuolleet ja kuolleisuus peruskuolemansyyn, sukupuolen ja iän mukaan 2000; koko maa
Table 2. Deaths and sex- and age-specific death rates by cause of death 2000; whole country

Kuolemansyy - Cause of death	Sukupuoli - Sex	Ikä - Age							
		Yhteensä Total	0	1-4	5-9	10-14	15-19	20-24	25-29
06 Huulen, suuontelon ja nielun syöpä - Malignant neoplasm of lip, oral cavity, pharynx (C00-C14)		149	-	-	-	-	-	-	-
	Miehet - Males	2,9	-	-	-	-	-	-	-
	Naiset - Females	90	-	-	-	-	-	-	-
		3,6	-	-	-	-	-	-	-
		59	-	-	-	-	-	-	-
		2,2	-	-	-	-	-	-	-
07 Ruokatorven syöpä - Malignant neoplasm of oesophagus (C15)		176	-	-	-	-	-	-	-
	Miehet - Males	3,4	-	-	-	-	-	-	-
	Naiset - Females	99	-	-	-	-	-	-	-
		3,9	-	-	-	-	-	-	-
		77	-	-	-	-	-	-	-
		2,9	-	-	-	-	-	-	-
08 Mahasyöpä - Malignant neoplasm of stomach (C16)		562	-	-	-	-	-	-	1
	Miehet - Males	10,9	-	-	-	-	-	-	0,3
	Naiset - Females	317	-	-	-	-	-	-	-
		12,5	-	-	-	-	-	-	-
		245	-	-	-	-	-	-	1
		9,2	-	-	-	-	-	-	0,7
09 Koolonin syöpä - Malignant neoplasm of colon (C18, C19)		690	-	-	-	-	-	-	3
	Miehet - Males	13,3	-	-	-	-	-	-	1,0
	Naiset - Females	287	-	-	-	-	-	-	1
		11,4	-	-	-	-	-	-	0,6
		403	-	-	-	-	-	-	2
		15,2	-	-	-	-	-	-	1,3
10 Peräsuolen ja peräaukon syöpä - Malignant neoplasm of rectum and anus (C20-C21)		335	-	-	-	-	-	-	-
	Miehet - Males	6,5	-	-	-	-	-	-	-
	Naiset - Females	175	-	-	-	-	-	-	-
		6,9	-	-	-	-	-	-	-
		160	-	-	-	-	-	-	-
		6,0	-	-	-	-	-	-	-
11 Primaarinen maksasyöpä - Primary malignant neoplasm of liver (C22)		349	-	-	-	-	-	-	-
	Miehet - Males	6,7	-	-	-	-	-	-	-
	Naiset - Females	169	-	-	-	-	-	-	-
		6,7	-	-	-	-	-	-	-
		180	-	-	-	-	-	-	-
		6,8	-	-	-	-	-	-	-
12 Haimasyöpä - Malignant neoplasm of pancreas (C25)		721	-	-	-	-	-	-	-
	Miehet - Males	13,9	-	-	-	-	-	-	-
	Naiset - Females	327	-	-	-	-	-	-	-
		12,9	-	-	-	-	-	-	-
		394	-	-	-	-	-	-	-
		14,9	-	-	-	-	-	-	-
13 Kurkunpään, henkitorven ja keuhkon syöpä - Malignant neoplasm of larynx, trachea, lung (C32-C34)		1880	-	-	-	-	-	-	-
	Miehet - Males	36,3	-	-	-	-	-	-	-
	Naiset - Females	1416	-	-	-	-	-	-	-
		56,1	-	-	-	-	-	-	-
		464	-	-	-	-	-	-	-
		17,5	-	-	-	-	-	-	-
14 Ihon melanooma - Malignant melanoma of skin (C43)		138	-	-	-	-	-	1	-
	Miehet - Males	2,7	-	-	-	-	-	0,3	-
	Naiset - Females	80	-	-	-	-	-	-	-
		3,2	-	-	-	-	-	-	-
		58	-	-	-	-	-	1	-
		2,2	-	-	-	-	-	0,6	-
15 Rintasyöpä - Malignant neoplasm of breast (C50)		825	-	-	-	-	-	-	1
	Miehet - Males	15,9	-	-	-	-	-	-	0,3
	Naiset - Females	3	-	-	-	-	-	-	-
		0,1	-	-	-	-	-	-	-
		822	-	-	-	-	-	-	1
		31,0	-	-	-	-	-	-	0,7
16 Kohdunkaulan syöpä - Malignant neoplasm of cervix uteri (C53)		77	-	-	-	-	-	-	-
	Naiset - Females	1,5	-	-	-	-	-	-	-
		77	-	-	-	-	-	-	-
		2,9	-	-	-	-	-	-	-

	30-34	35-39	40-44	45-49	50-54	55-59	60-64	65-69	70-74	75-79	80-84	85-89	90-94	95-	
1	-	4	7	15	17	15	16	12	20	20	13	5	4	06	
0,3	-	1,0	1,7	3,5	5,7	5,8	7,1	5,7	12,4	20,8	23,4	26,6	118,2		
-	-	4	4	11	15	13	13	8	9	9	1	2	1		
-	-	2,0	2,0	5,1	10,2	10,5	12,5	9,1	15,8	31,4	7,1	49,5	166,3		
1	-	-	3	4	2	2	3	4	11	11	12	3	3		
0,6	-	-	1,5	1,9	1,3	1,5	2,4	3,3	10,5	16,2	28,9	20,4	107,9		
-	-	2	7	12	13	10	28	26	33	21	14	8	2	07	
-	-	0,5	1,7	2,8	4,4	3,9	12,4	12,4	20,4	21,8	25,2	42,6	59,1		
-	-	2	6	11	11	9	20	13	15	5	5	2	-		
-	-	1,0	3,0	5,1	7,5	7,3	19,3	14,8	26,3	17,5	35,6	49,5	-		
-	-	-	1	1	2	1	8	13	18	16	9	6	2		
-	-	-	0,5	0,5	1,3	0,7	6,5	10,6	17,2	23,6	21,7	40,7	71,9		
4	8	9	17	26	33	47	62	86	97	92	62	13	5	08	
1,1	2,1	2,3	4,2	6,1	11,1	18,2	27,4	41,0	59,9	95,5	111,6	69,3	147,8		
2	3	3	8	19	23	32	39	55	46	52	30	3	2		
1,1	1,5	1,5	3,9	8,8	15,6	25,9	37,6	62,6	80,5	181,6	213,5	74,3	332,5		
2	5	6	9	7	10	15	23	31	51	40	32	10	3		
1,2	2,7	3,2	4,5	3,3	6,7	11,2	18,8	25,4	48,7	59,1	77,1	67,9	107,9		
-	2	5	15	35	43	50	82	108	124	101	85	29	8	09	
-	0,5	1,3	3,7	8,2	14,5	19,4	36,2	51,4	76,6	104,8	152,9	154,5	236,5		
-	1	2	7	14	28	21	48	45	55	34	21	8	2		
-	0,5	1,0	3,4	6,5	19,0	17,0	46,3	51,2	96,3	118,7	149,5	198,2	332,5		
-	1	3	8	21	15	29	34	63	69	67	64	21	6		
-	0,5	1,6	4,0	10,0	10,0	21,6	27,7	51,6	65,9	98,9	154,1	142,6	215,7		
1	5	4	5	18	14	29	47	50	62	48	34	15	3	10	
0,3	1,3	1,0	1,2	4,2	4,7	11,2	20,8	23,8	38,3	49,8	61,2	79,9	88,7		
1	3	3	3	7	10	17	34	24	34	22	13	3	1		
0,6	1,5	1,5	1,5	3,3	6,8	13,8	32,8	27,3	59,5	76,8	92,5	74,3	166,3		
-	2	1	2	11	4	12	13	26	28	26	21	12	2		
-	1,1	0,5	1,0	5,2	2,7	8,9	10,6	21,3	26,7	38,4	50,6	81,5	71,9		
1	1	3	7	18	12	28	44	62	73	53	30	15	2	11	
0,3	0,3	0,8	1,7	4,2	4,0	10,8	19,4	29,5	45,1	55,0	54,0	79,9	59,1		
1	-	2	2	13	7	16	30	38	27	16	10	7	-		
0,6	-	1,0	1,0	6,0	4,8	12,9	28,9	43,3	47,3	55,9	71,2	173,4	-		
-	1	1	5	5	5	12	14	24	46	37	20	8	2		
-	0,5	0,5	2,5	2,4	3,3	8,9	11,4	19,7	43,9	54,6	48,2	54,3	71,9		
-	-	7	23	34	51	66	99	125	114	93	63	36	10	12	
-	-	1,8	5,7	8,0	17,2	25,6	43,7	59,5	70,5	96,5	113,4	191,8	295,6		
-	-	4	13	20	34	35	61	61	40	28	20	9	2		
-	-	2,0	6,4	9,3	23,1	28,3	58,8	69,5	70,0	97,8	142,4	222,9	332,5		
-	-	3	10	14	17	31	38	64	74	65	43	27	8		
-	-	1,6	5,0	6,6	11,3	23,1	31,0	52,4	70,7	96,0	103,5	183,3	287,6		
3	4	8	27	119	127	197	291	415	362	202	93	32	-	13	
0,9	1,1	2,1	6,7	27,9	42,7	76,3	128,6	197,7	223,7	209,6	167,3	170,5	-		
1	3	2	22	85	98	160	229	329	280	127	62	18	-		
0,6	1,5	1,0	10,8	39,5	66,5	129,4	220,8	374,7	490,3	443,5	441,3	445,9	-		
2	1	6	5	34	29	37	62	86	82	75	31	14	-		
1,2	0,5	3,2	2,5	16,1	19,4	27,5	50,6	70,4	78,3	110,7	74,6	95,1	-		
1	2	6	5	10	16	13	20	18	18	12	14	2	-	14	
0,3	0,5	1,6	1,2	2,3	5,4	5,0	8,8	8,6	11,1	12,5	25,2	10,7	-		
-	2	4	5	6	13	6	11	14	11	5	3	-	-		
-	1,0	2,0	2,5	2,8	8,8	4,9	10,6	15,9	19,3	17,5	21,4	-	-		
1	-	2	-	4	3	7	9	4	7	7	11	2	-		
0,6	-	1,1	-	1,9	2,0	5,2	7,3	3,3	6,7	10,3	26,5	13,6	-		
4	18	27	53	95	82	90	59	104	131	79	56	17	9	15	
1,1	4,7	7,0	13,2	22,3	27,6	34,9	26,1	49,5	81,0	82,0	100,8	90,6	266,0		
-	-	-	-	-	1	1	-	-	-	1	-	-	-		
-	-	-	-	-	0,7	0,8	-	-	-	3,5	-	-	-		
4	18	27	53	95	81	89	59	104	131	78	56	17	9		
2,3	9,7	14,3	26,7	45,0	54,0	66,2	48,1	85,2	125,1	115,2	134,8	115,4	323,6		
1	4	6	7	8	4	4	5	7	16	14	1	-	-	16	
0,3	1,1	1,6	1,7	1,9	1,3	1,5	2,2	3,3	9,9	14,5	1,8	-	-		
1	4	6	7	8	4	4	5	7	16	14	1	-	-		
0,6	2,1	3,2	3,5	3,8	2,7	3,0	4,1	5,7	15,3	20,7	2,4	-	-		

Taulukko 2. Kuolleet ja kuolleisuus peruskuolemansyyn, sukupuolen ja iän mukaan 2000; koko maa
Table 2. Deaths and sex- and age-specific death rates by cause of death 2000; whole country

Kuolemansyy - Cause of death	Sukupuoli - Sex	Ikä - Age							
		Yhteensä Total	0	1-4	5-9	10-14	15-19	20-24	25-29
17 Kohtusyöpä - Malignant neoplasm of uterus (C54-C55)		160	-	-	-	-	-	-	-
	Naiset - Females	3,1	-	-	-	-	-	-	-
		160	-	-	-	-	-	-	-
		6,0	-	-	-	-	-	-	-
18 Munasarjasyöpä - Malignant neoplasm of ovary (C56)		271	-	-	-	-	-	-	1
	Naiset - Females	5,2	-	-	-	-	-	-	0,3
		271	-	-	-	-	-	-	1
		10,2	-	-	-	-	-	-	0,7
19 Eturauhassyöpä - Malignant neoplasm of prostate (C61)		750	-	-	-	-	-	-	-
	Miehet - Males	14,5	-	-	-	-	-	-	-
		750	-	-	-	-	-	-	-
		29,7	-	-	-	-	-	-	-
20 Munuaissyöpä - Malignant neoplasm of kidney (C64)		326	-	-	-	-	-	-	-
	Miehet - Males	6,3	-	-	-	-	-	-	-
		179	-	-	-	-	-	-	-
		7,1	-	-	-	-	-	-	-
	Naiset - Females	147	-	-	-	-	-	-	-
		5,5	-	-	-	-	-	-	-
21 Virtsarakkosalisyöpä - Malignant neoplasm of bladder (C67)		207	-	-	-	-	-	-	-
	Miehet - Males	4,0	-	-	-	-	-	-	-
		145	-	-	-	-	-	-	-
		5,7	-	-	-	-	-	-	-
	Naiset - Females	62	-	-	-	-	-	-	-
		2,3	-	-	-	-	-	-	-
22 Imukudoksen ja vertamuodostavien kudosten syöpä - Malignant neoplasm of lymphoid and haematopoietic tissue (C81-C96)		1058	-	-	5	2	5	8	6
	Miehet - Males	20,4	-	-	1,5	0,6	1,5	2,4	2,0
		511	-	-	3	1	3	6	5
		20,2	-	-	1,8	0,6	1,8	3,6	3,2
	Naiset - Females	547	-	-	2	1	2	2	1
		20,6	-	-	1,2	0,6	1,2	1,2	0,7
23 Muut syövät - Other malignant neoplasms 1)		1560	2	6	3	3	10	6	11
	Miehet - Males	30,1	3,5	2,5	0,9	0,9	3,0	1,8	3,6
		656	1	3	1	2	5	3	5
		26,0	3,4	2,5	0,6	1,2	2,9	1,8	3,2
	Naiset - Females	904	1	3	2	1	5	3	6
		34,1	3,6	2,6	1,2	0,6	3,1	1,9	4,0
24 Muut kasvaimet - Other neoplasms (D00-D48)		258	1	-	-	-	-	2	1
	Miehet - Males	5,0	1,8	-	-	-	-	0,6	0,3
		108	-	-	-	-	-	1	1
		4,3	-	-	-	-	-	0,6	0,6
	Naiset - Females	150	1	-	-	-	-	1	-
		5,7	3,6	-	-	-	-	0,6	-
25 III VEREN JA VERTAMUODOSTAVIEN ELINTEN SAIRAUDET - DISEASES OF BLOOD, BLOOD-FORMING ORGANS (D50-D89)		49	-	-	-	-	1	-	1
	Miehet - Males	0,9	-	-	-	-	0,3	-	0,3
		15	-	-	-	-	1	-	-
		0,6	-	-	-	-	0,6	-	-
	Naiset - Females	34	-	-	-	-	-	-	1
		1,3	-	-	-	-	-	-	0,7
26-27 IV UMPIERITYS-, RAVITSEMUS- JA AINEENVAIHDUNTASAIRAUDET - ENDOCRINE, NUTRITIONAL AND METABOLIC DISEASES (E00-E90)		664	5	2	4	4	1	7	5
	Miehet - Males	12,8	8,8	0,8	1,2	1,3	0,3	2,1	1,6
		275	3	1	2	2	-	6	3
		10,9	10,3	0,8	1,2	1,2	-	3,6	1,9
	Naiset - Females	389	2	1	2	2	1	1	2
		14,7	7,2	0,9	1,2	1,3	0,6	0,6	1,3
26 Diabetes - Diabetes mellitus (E10-E14)		572	-	-	-	-	-	4	4
	Miehet - Males	11,1	-	-	-	-	-	1,2	1,3
		224	-	-	-	-	-	4	2
		8,9	-	-	-	-	-	2,4	1,3
	Naiset - Females	348	-	-	-	-	-	-	2
		13,1	-	-	-	-	-	-	1,3

1) C17, C23-C24, C26-C31, C37-C41, C44-C49, C51-C52, C57-C60, C62-C63, C65-C66, C68-C80, C97

30-34	35-39	40-44	45-49	50-54	55-59	60-64	65-69	70-74	75-79	80-84	85-89	90-94	95-	
-	-	-	3	7	8	16	14	36	24	19	23	9	1	17
-	-	-	0,7	1,6	2,7	6,2	6,2	17,1	14,8	19,7	41,4	48,0	29,6	
-	-	-	3	7	8	16	14	36	24	19	23	9	1	
-	-	-	1,5	3,3	5,3	11,9	11,4	29,5	22,9	28,1	55,4	61,1	36,0	
1	5	10	13	10	29	24	26	46	41	34	22	8	1	18
0,3	1,3	2,6	3,2	2,3	9,8	9,3	11,5	21,9	25,3	35,3	39,6	42,6	29,6	
1	5	10	13	10	29	24	26	46	41	34	22	8	1	
0,6	2,7	5,3	6,5	4,7	19,4	17,8	21,2	37,7	39,2	50,2	53,0	54,3	36,0	
-	-	-	6	6	14	54	79	124	160	137	115	51	4	19
-	-	-	1,5	1,4	4,7	20,9	34,9	59,1	98,9	142,2	206,9	271,8	118,2	
-	-	-	6	6	14	54	79	124	160	137	115	51	4	
-	-	-	3,0	2,8	9,5	43,7	76,2	141,2	280,2	478,4	818,6	1263,3	665,0	
-	-	1	9	19	24	44	43	63	59	33	23	5	3	20
-	-	0,3	2,2	4,5	8,1	17,0	19,0	30,0	36,5	34,2	41,4	26,6	88,7	
-	-	-	6	15	15	28	23	36	27	18	7	2	2	
-	-	-	3,0	7,0	10,2	22,7	22,2	41,0	47,3	62,9	49,8	49,5	332,5	
-	-	1	3	4	9	16	20	27	32	15	16	3	1	
-	-	0,5	1,5	1,9	6,0	11,9	16,3	22,1	30,6	22,1	38,5	20,4	36,0	
-	-	1	-	4	7	12	17	43	51	34	26	9	3	21
-	-	0,3	-	0,9	2,4	4,6	7,5	20,5	31,5	35,3	46,8	48,0	88,7	
-	-	1	-	1	6	9	13	32	38	21	15	6	3	
-	-	0,5	-	0,5	4,1	7,3	12,5	36,4	66,5	73,3	106,8	148,6	498,8	
-	-	-	-	3	1	3	4	11	13	13	11	3	-	
-	-	-	-	1,4	0,7	2,2	3,3	9,0	12,4	19,2	26,5	20,4	-	
7	10	20	20	62	62	70	123	175	150	163	124	42	4	22
2,0	2,6	5,2	5,0	14,6	20,9	27,1	54,3	83,4	92,7	169,1	223,1	223,8	118,2	
6	8	11	10	46	41	35	53	91	71	64	47	9	1	
3,3	4,1	5,6	4,9	21,4	27,8	28,3	51,1	103,6	124,3	223,5	334,6	222,9	166,3	
1	2	9	10	16	21	35	70	84	79	99	77	33	3	
0,6	1,1	4,8	5,0	7,6	14,0	26,0	57,1	68,8	75,5	146,2	185,4	224,0	107,9	
13	23	25	60	91	102	113	166	242	245	189	166	65	19	23
3,7	6,1	6,5	14,9	21,4	34,3	43,8	73,3	115,3	151,4	196,1	298,7	346,4	561,6	
4	15	12	31	61	55	60	87	117	86	50	44	11	3	
2,2	7,7	6,1	15,3	28,4	37,3	48,5	83,9	133,2	150,6	174,6	313,2	272,5	498,8	
9	8	13	29	30	47	53	79	125	159	139	122	54	16	
5,2	4,3	6,9	14,6	14,2	31,4	39,4	64,4	102,4	151,9	205,2	293,8	366,6	575,2	
-	-	2	3	7	4	14	11	31	40	60	54	24	4	24
-	-	0,5	0,7	1,6	1,3	5,4	4,9	14,8	24,7	62,3	97,2	127,9	118,2	
-	-	-	1	5	1	6	4	16	15	25	26	6	1	
-	-	-	0,5	2,3	0,7	4,9	3,9	18,2	26,3	87,3	185,1	148,6	166,3	
-	-	2	2	2	3	8	7	15	25	35	28	18	3	
-	-	1,1	1,0	0,9	2,0	5,9	5,7	12,3	23,9	51,7	67,4	122,2	107,9	
1	1	4	-	-	1	2	2	3	8	9	12	4	-	25
0,3	0,3	1,0	-	-	0,3	0,8	0,9	1,4	4,9	9,3	21,6	21,3	-	
-	1	1	-	-	-	1	1	2	2	3	3	-	-	
-	0,5	0,5	-	-	-	0,8	1,0	2,3	3,5	10,5	21,4	-	-	
1	-	3	-	-	1	1	1	1	6	6	9	4	-	
0,6	-	1,6	-	-	0,7	0,7	0,8	0,8	5,7	8,9	21,7	27,2	-	
8	16	21	21	31	23	36	52	86	101	110	89	34	8	26-27
2,3	4,2	5,5	5,2	7,3	7,7	13,9	23,0	41,0	62,4	114,1	160,1	181,2	236,5	
3	13	15	15	21	18	19	23	42	35	26	19	8	1	
1,7	6,7	7,7	7,4	9,8	12,2	15,4	22,2	47,8	61,3	90,8	135,2	198,2	166,3	
5	3	6	6	10	5	17	29	44	66	84	70	26	7	
2,9	1,6	3,2	3,0	4,7	3,3	12,6	23,7	36,0	63,0	124,0	168,6	176,5	251,7	
6	15	15	19	21	19	26	49	79	93	98	86	31	7	26
1,7	3,9	3,9	4,7	4,9	6,4	10,1	21,6	37,6	57,5	101,7	154,7	165,2	206,9	
3	12	10	14	14	16	15	22	36	30	19	19	7	1	
1,7	6,2	5,1	6,9	6,5	10,9	12,1	21,2	41,0	52,5	66,3	135,2	173,4	166,3	
3	3	5	5	7	3	11	27	43	63	79	67	24	6	
1,7	1,6	2,6	2,5	3,3	2,0	8,2	22,0	35,2	60,2	116,6	161,3	162,9	215,7	

Taulukko 2. Kuolleet ja kuolleisuus peruskuolemansyyn, sukupuolen ja iän mukaan 2000; koko maa
Table 2. Deaths and sex- and age-specific death rates by cause of death 2000; whole country

Kuolemansyy - Cause of death	Sukupuoli - Sex	Ikä - Age							
		Yhteensä Total	0	1-4	5-9	10-14	15-19	20-24	25-29
27 Muut umpieritys-, ravitsemus ja aineenvaihduntasairaudet - Other endocrine, nutritional and metabolic diseases (E00-E07, E15-E90)		92	5	2	4	4	1	3	1
	Miehet - Males	1,8	8,8	0,8	1,2	1,3	0,3	0,9	0,3
	Naiset - Females	51	3	1	2	2	-	2	1
		2,0	10,3	0,8	1,2	1,2	-	1,2	0,6
		41	2	1	2	2	1	1	-
		1,5	7,2	0,9	1,2	1,3	0,6	0,6	-
28-31 V MIELENTERVEYDEN JA KÄYTTÄYTYMISEN HÄIRIÖT - MENTAL AND BEHAVIOURAL DISORDERS (F00-F99)		3083	-	-	-	1	3	16	18
	Miehet - Males	59,6	-	-	-	0,3	0,9	4,9	5,9
	Naiset - Females	995	-	-	-	-	3	13	17
		39,4	-	-	-	-	1,8	7,8	10,9
		2088	-	-	-	1	-	3	1
		78,8	-	-	-	0,6	-	1,9	0,7
28 Dementiat - Dementia (F01, F03)		2662	-	-	-	-	-	-	-
	Miehet - Males	51,4	-	-	-	-	-	-	-
	Naiset - Females	671	-	-	-	-	-	-	-
		26,6	-	-	-	-	-	-	-
		1991	-	-	-	-	-	-	-
		75,1	-	-	-	-	-	-	-
29 Alkoholien käytön aiheuttamat häiriöt - Disorders due to use of alcohol (F10)		294	-	-	-	-	-	1	4
	Miehet - Males	5,7	-	-	-	-	-	0,3	1,3
	Naiset - Females	250	-	-	-	-	-	1	3
		9,9	-	-	-	-	-	0,6	1,9
		44	-	-	-	-	-	-	1
		1,7	-	-	-	-	-	-	0,7
30 Lääkkeiden ja päihteiden käytön aiheuttamat häiriöt - Disorders due to use of drugs (F11-F16, F18-F19)		45	-	-	-	-	2	15	12
	Miehet - Males	0,9	-	-	-	-	0,6	4,6	3,9
	Naiset - Females	39	-	-	-	-	2	12	12
		1,5	-	-	-	-	1,2	7,2	7,7
		6	-	-	-	-	-	3	-
		0,2	-	-	-	-	-	1,9	-
31 Muut mielenterveyden ja käyttäytymisen häiriöt - Other mental and behavioural disorders (F00, F02, F04-F09, F17, F20-F99)		82	-	-	-	1	1	-	2
	Miehet - Males	1,6	-	-	-	0,3	0,3	-	0,7
	Naiset - Females	35	-	-	-	-	1	-	2
		1,4	-	-	-	-	0,6	-	1,3
		47	-	-	-	1	-	-	-
		1,8	-	-	-	0,6	-	-	-
32-33 VI-VIII HERMOSTON JA AISTIMIEN SAIRAUDET - DISEASES OF THE NERVOUS SYSTEM, SENSE ORGANS (G00-H95)		1553	4	1	1	7	4	4	10
	Miehet - Males	30,0	7,0	0,4	0,3	2,2	1,2	1,2	3,3
	Naiset - Females	629	2	1	-	3	3	3	4
		24,9	6,8	0,8	-	1,8	1,8	1,8	2,6
		924	2	-	1	4	1	1	6
		34,9	7,2	-	0,6	2,6	0,6	0,6	4,0
32 Aivokalvontulehdus - Meningitis (G00-G03)		24	-	-	-	-	1	-	-
	Miehet - Males	0,5	-	-	-	-	0,3	-	-
	Naiset - Females	19	-	-	-	-	-	-	-
		0,8	-	-	-	-	-	-	-
		5	-	-	-	-	1	-	-
		0,2	-	-	-	-	0,6	-	-
33 Muut hermoston ja aistimien sairaudet - Other diseases of the nervous system and sense organs (G04-H95)		1529	4	1	1	7	3	4	10
	Miehet - Males	29,5	7,0	0,4	0,3	2,2	0,9	1,2	3,3
	Naiset - Females	610	2	1	-	3	3	3	4
		24,1	6,8	0,8	-	1,8	1,8	1,8	2,6
		919	2	-	1	4	-	1	6
		34,7	7,2	-	0,6	2,6	-	0,6	4,0
34-37 IX VERENKIERTOELINTEN SAIRAUDET - DISEASES OF THE CIRCULATORY SYSTEM (I00-I99)		21399	2	2	-	3	9	19	22
	Miehet - Males	413,4	3,5	0,8	-	0,9	2,7	5,8	7,2
	Naiset - Females	9925	-	2	-	1	8	14	17
		392,9	-	1,7	-	0,6	4,7	8,4	10,9
		11474	2	-	-	2	1	5	5
		433,0	7,2	-	-	1,3	0,6	3,1	3,4

30-34	35-39	40-44	45-49	50-54	55-59	60-64	65-69	70-74	75-79	80-84	85-89	90-94	95-	
2	1	6	2	10	4	10	3	7	8	12	3	3	1	27
0,6	0,3	1,6	0,5	2,3	1,3	3,9	1,3	3,3	4,9	12,5	5,4	16,0	29,6	
-	1	5	1	7	2	4	1	6	5	7	-	1	-	
-	0,5	2,6	0,5	3,3	1,4	3,2	1,0	6,8	8,8	24,4	-	24,8	-	
2	-	1	1	3	2	6	2	1	3	5	3	2	1	
1,2	-	0,5	0,5	1,4	1,3	4,5	1,6	0,8	2,9	7,4	7,2	13,6	36,0	
16	25	42	58	62	38	38	63	121	278	560	858	671	215	28-31
4,5	6,6	10,9	14,4	14,6	12,8	14,7	27,8	57,6	171,8	581,1	1543,8	3575,6	6355,3	
14	23	36	50	47	29	28	48	66	102	179	201	113	26	
7,8	11,9	18,4	24,6	21,9	19,7	22,7	46,3	75,2	178,6	625,1	1430,8	2799,1	4322,5	
2	2	6	8	15	9	10	15	55	176	381	657	558	189	
1,2	1,1	3,2	4,0	7,1	6,0	7,4	12,2	45,0	168,1	562,5	1582,1	3788,4	6794,9	
-	-	-	-	-	3	8	33	96	253	539	848	668	214	28
-	-	-	-	-	1,0	3,1	14,6	45,7	156,4	559,3	1525,8	3559,6	6325,7	
-	-	-	-	-	1	5	21	48	92	168	198	112	26	
-	-	-	-	-	0,7	4,0	20,2	54,7	161,1	586,6	1409,4	2774,3	4322,5	
-	-	-	-	-	2	3	12	48	161	371	650	556	188	
-	-	-	-	-	1,3	2,2	9,8	39,3	153,8	547,8	1565,2	3774,9	6758,9	
6	21	39	54	61	34	27	23	12	9	2	1	-	-	29
1,7	5,5	10,1	13,4	14,3	11,4	10,5	10,2	5,7	5,6	2,1	1,8	-	-	
6	20	34	48	47	28	21	22	11	7	2	-	-	-	
3,3	10,3	17,4	23,6	21,9	19,0	17,0	21,2	12,5	12,3	7,0	-	-	-	
-	1	5	6	14	6	6	1	1	2	-	1	-	-	
-	0,5	2,6	3,0	6,6	4,0	4,5	0,8	0,8	1,9	-	2,4	-	-	
8	2	2	3	-	-	-	-	1	-	-	-	-	-	30
2,3	0,5	0,5	0,7	-	-	-	-	0,5	-	-	-	-	-	
7	2	2	2	-	-	-	-	-	-	-	-	-	-	
3,9	1,0	1,0	1,0	-	-	-	-	-	-	-	-	-	-	
1	-	-	1	-	-	-	-	1	-	-	-	-	-	
0,6	-	-	0,5	-	-	-	-	0,8	-	-	-	-	-	
2	2	1	1	1	1	3	7	12	16	19	9	3	1	31
0,6	0,5	0,3	0,2	0,2	0,3	1,2	3,1	5,7	9,9	19,7	16,2	16,0	29,6	
1	1	-	-	-	-	2	5	7	3	9	3	1	-	
0,6	0,5	-	-	-	-	1,6	4,8	8,0	5,3	31,4	21,4	24,8	-	
1	1	1	1	1	1	1	2	5	13	10	6	2	1	
0,6	0,5	0,5	0,5	0,5	0,7	0,7	1,6	4,1	12,4	14,8	14,4	13,6	36,0	
5	13	18	33	58	46	63	96	185	314	302	249	117	23	32-33
1,4	3,4	4,7	8,2	13,6	15,5	24,4	42,4	88,1	194,1	313,4	448,0	623,5	679,9	
3	9	9	20	38	25	40	47	97	122	102	73	27	1	
1,7	4,6	4,6	9,8	17,7	17,0	32,4	45,3	110,5	213,6	356,2	519,6	668,8	166,3	
2	4	9	13	20	21	23	49	88	192	200	176	90	22	
1,2	2,1	4,8	6,5	9,5	14,0	17,1	40,0	72,1	183,4	295,3	423,8	611,0	790,9	
-	2	-	4	5	2	7	-	1	1	1	-	-	-	32
-	0,5	-	1,0	1,2	0,7	2,7	-	0,5	0,6	1,0	-	-	-	
-	2	-	3	5	1	7	-	1	-	-	-	-	-	
-	1,0	-	1,5	2,3	0,7	5,7	-	1,1	-	-	-	-	-	
-	-	-	1	-	1	-	-	-	1	1	-	-	-	
-	-	-	0,5	-	0,7	-	-	-	1,0	1,5	-	-	-	
5	11	18	29	53	44	56	96	184	313	301	249	117	23	33
1,4	2,9	4,7	7,2	12,4	14,8	21,7	42,4	87,6	193,4	312,4	448,0	623,5	679,9	
3	7	9	17	33	24	33	47	96	122	102	73	27	1	
1,7	3,6	4,6	8,4	15,4	16,3	26,7	45,3	109,3	213,6	356,2	519,6	668,8	166,3	
2	4	9	12	20	20	23	49	88	191	199	176	90	22	
1,2	2,1	4,8	6,0	9,5	13,3	17,1	40,0	72,1	182,4	293,8	423,8	611,0	790,9	
35	90	145	321	647	680	989	1547	2442	3463	3985	4053	2328	617	34-37
9,9	23,7	37,7	79,9	151,9	228,8	383,2	683,5	1163,2	2140,2	4135,3	7292,7	12405,4	18238,3	
21	63	108	252	519	558	744	1101	1539	1711	1470	1159	507	131	
11,7	32,5	55,3	124,0	241,5	378,9	601,9	1061,4	1752,6	2995,9	5133,1	8250,0	12558,8	21778,9	
14	27	37	69	128	122	245	446	903	1752	2515	2894	1821	486	
8,1	14,5	19,6	34,7	60,7	81,4	182,2	363,7	739,4	1673,4	3713,4	6968,8	12363,4	17472,6	

Taulukko 2. Kuolleet ja kuolleisuus peruskuolemansyyn, sukupuolen ja iän mukaan 2000; koko maa
Table 2. Deaths and sex- and age-specific death rates by cause of death 2000; whole country

Kuolemansyy - Cause of death	Sukupuoli - Sex	Ikä - Age							
		Yhteensä Total	0	1-4	5-9	10-14	15-19	20-24	25-29
34 Iskeemiset sydänsairaudet - Ischaemic heart diseases (I20-I25)		12900	1	-	-	-	-	1	4
		249,2	1,8	-	-	-	-	0,3	1,3
	Miehet - Males	6512	-	-	-	-	-	1	4
		257,8	-	-	-	-	-	0,6	2,6
	Naiset - Females	6388	1	-	-	-	-	-	-
		241,1	3,6	-	-	-	-	-	-
35 Muut paitsi reumaattiset sydänsairaudet - Other heart diseases except rheumatic (I30-I52)		1719	-	2	-	2	5	9	7
		33,2	-	0,8	-	0,6	1,5	2,7	2,3
	Miehet - Males	808	-	2	-	1	5	6	6
		32,0	-	1,7	-	0,6	2,9	3,6	3,8
	Naiset - Females	911	-	-	-	1	-	3	1
		34,4	-	-	-	0,6	-	1,9	0,7
36 Aivoverisuonien sairaudet - Cerebrovascular diseases (I60-I69)		5020	-	-	-	1	2	5	7
		97,0	-	-	-	0,3	0,6	1,5	2,3
	Miehet - Males	1858	-	-	-	-	2	4	5
		73,5	-	-	-	-	1,2	2,4	3,2
	Naiset - Females	3162	-	-	-	1	-	1	2
		119,3	-	-	-	0,6	-	0,6	1,3
37 Muut verenkiertoelinten sairaudet - Other diseases of the circulatory system (I00-I15, I26-I28, I70-I99)		1760	1	-	-	-	2	4	4
		34,0	1,8	-	-	-	0,6	1,2	1,3
	Miehet - Males	747	-	-	-	-	1	3	2
		29,6	-	-	-	-	0,6	1,8	1,3
	Naiset - Females	1013	1	-	-	-	1	1	2
		38,2	3,6	-	-	-	0,6	0,6	1,3
38-42 X HENGITYSELINTEN SAIRAUDET - DISEASES OF THE RESPIRATORY SYSTEM (J00-J99)		4293	2	1	4	1	5	3	4
		82,9	3,5	0,4	1,2	0,3	1,5	0,9	1,3
	Miehet - Males	2296	2	1	3	-	1	2	3
		90,9	6,8	0,8	1,8	-	0,6	1,2	1,9
	Naiset - Females	1997	-	-	1	1	4	1	1
		75,4	-	-	0,6	0,6	2,5	0,6	0,7
38 Influenssa - Influenza (J10-J11)		155	-	-	-	-	-	-	-
		3,0	-	-	-	-	-	-	-
	Miehet - Males	55	-	-	-	-	-	-	-
		2,2	-	-	-	-	-	-	-
	Naiset - Females	100	-	-	-	-	-	-	-
		3,8	-	-	-	-	-	-	-
39 Keuhkokuume - Pneumonia (J12-J18)		2660	2	1	2	1	4	2	3
		51,4	3,5	0,4	0,6	0,3	1,2	0,6	1,0
	Miehet - Males	1258	2	1	1	-	1	1	3
		49,8	6,8	0,8	0,6	-	0,6	0,6	1,9
	Naiset - Females	1402	-	-	1	1	3	1	-
		52,9	-	-	0,6	0,6	1,8	0,6	-
40 Keuhkoputkentulehdus, keuhkolaajentuma - Bronchitis, emphysema (J40-J44, J47)		1085	-	-	-	-	-	-	-
		21,0	-	-	-	-	-	-	-
	Miehet - Males	804	-	-	-	-	-	-	-
		31,8	-	-	-	-	-	-	-
	Naiset - Females	281	-	-	-	-	-	-	-
		10,6	-	-	-	-	-	-	-
41 Astma - Asthma (J45-J46)		117	-	-	1	-	-	-	1
		2,3	-	-	0,3	-	-	-	0,3
	Miehet - Males	38	-	-	1	-	-	-	-
		1,5	-	-	0,6	-	-	-	-
	Naiset - Females	79	-	-	-	-	-	-	1
		3,0	-	-	-	-	-	-	0,7
42 Muut hengityselinten sairaudet - Other diseases of the respiratory system (J00-J06, J20-J39, J60-J99)		276	-	-	1	-	1	1	-
		5,3	-	-	0,3	-	0,3	0,3	-
	Miehet - Males	141	-	-	1	-	-	1	-
		5,6	-	-	0,6	-	-	0,6	-
	Naiset - Females	135	-	-	-	-	1	-	-
		5,1	-	-	-	-	0,6	-	-

30-34	35-39	40-44	45-49	50-54	55-59	60-64	65-69	70-74	75-79	80-84	85-89	90-94	95-	
7	29	68	169	376	450	666	1024	1528	2142	2358	2408	1327	342	34
2,0	7,6	17,7	42,0	88,3	151,4	258,1	452,4	727,8	1323,8	2446,9	4332,8	7071,3	10109,4	
4	22	56	145	335	408	540	770	1021	1143	950	732	309	72	
2,2	11,4	28,7	71,4	155,9	277,0	436,9	742,3	1162,7	2001,4	3317,3	5210,5	7654,2	11970,1	
3	7	12	24	41	42	126	254	507	999	1408	1676	1018	270	
1,7	3,8	6,3	12,1	19,4	28,0	93,7	207,1	415,1	954,2	2078,9	4035,8	6911,5	9707,0	
8	32	32	63	102	62	92	99	141	204	252	294	226	87	35
2,3	8,4	8,3	15,7	24,0	20,9	35,6	43,7	67,2	126,1	261,5	529,0	1204,3	2571,7	
7	23	29	54	88	46	68	66	80	90	86	78	50	23	
3,9	11,9	14,9	26,6	40,9	31,2	55,0	63,6	91,1	157,6	300,3	555,2	1238,5	3823,8	
1	9	3	9	14	16	24	33	61	114	166	216	176	64	
0,6	4,8	1,6	4,5	6,6	10,7	17,8	26,9	49,9	108,9	245,1	520,1	1194,9	2300,9	
12	21	33	68	124	123	154	295	535	806	1068	1044	596	126	36
3,4	5,5	8,6	16,9	29,1	41,4	59,7	130,3	254,8	498,1	1108,3	1878,5	3176,0	3724,5	
7	12	17	38	68	76	87	179	294	326	335	262	119	27	
3,9	6,2	8,7	18,7	31,6	51,6	70,4	172,6	334,8	570,8	1169,8	1865,0	2947,7	4488,8	
5	9	16	30	56	47	67	116	241	480	733	782	477	99	
2,9	4,8	8,5	15,1	26,6	31,4	49,8	94,6	197,3	458,5	1082,3	1883,1	3238,5	3559,2	
8	8	12	21	45	45	77	129	238	311	307	307	179	62	37
2,3	2,1	3,1	5,2	10,6	15,1	29,8	57,0	113,4	192,2	318,6	552,4	953,9	1832,7	
3	6	6	15	28	28	49	86	144	152	99	87	29	9	
1,7	3,1	3,1	7,4	13,0	19,0	39,6	82,9	164,0	266,1	345,7	619,3	718,4	1496,3	
5	2	6	6	17	17	28	43	94	159	208	220	150	53	
2,9	1,1	3,2	3,0	8,1	11,3	20,8	35,1	77,0	151,9	307,1	529,8	1018,4	1905,4	
4	13	19	38	79	95	141	228	431	764	797	884	572	208	38-42
1,1	3,4	4,9	9,5	18,6	32,0	54,6	100,7	205,3	472,2	827,1	1590,6	3048,1	6148,4	
4	7	14	30	57	70	100	167	296	480	414	386	196	63	
2,2	3,6	7,2	14,8	26,5	47,5	80,9	161,0	337,1	840,5	1445,7	2747,6	4855,1	10473,8	
-	6	5	8	22	25	41	61	135	284	383	498	376	145	
-	3,2	2,6	4,0	10,4	16,7	30,5	49,7	110,5	271,3	565,5	1199,2	2552,8	5213,0	
1	-	-	-	-	1	2	3	14	23	35	35	32	9	38
0,3	-	-	-	-	0,3	0,8	1,3	6,7	14,2	36,3	63,0	170,5	266,0	
1	-	-	-	-	-	1	1	6	9	15	12	10	-	
0,6	-	-	-	-	-	0,8	1,0	6,8	15,8	52,4	85,4	247,7	-	
-	-	-	-	-	1	1	2	8	14	20	23	22	9	
-	-	-	-	-	0,7	0,7	1,6	6,6	13,4	29,5	55,4	149,4	323,6	
2	8	12	33	49	37	58	90	158	391	500	661	461	185	39
0,6	2,1	3,1	8,2	11,5	12,5	22,5	39,8	75,3	241,6	518,9	1189,4	2456,6	5468,5	
2	5	9	28	38	28	45	62	98	232	234	266	146	56	
1,1	2,6	4,6	13,8	17,7	19,0	36,4	59,8	111,6	406,2	817,1	1893,4	3616,5	9310,1	
-	3	3	5	11	9	13	28	60	159	266	395	315	129	
-	1,6	1,6	2,5	5,2	6,0	9,7	22,8	49,1	151,9	392,8	951,2	2138,6	4637,8	
-	2	2	-	16	40	61	101	208	281	195	126	47	6	40
-	0,5	0,5	-	3,8	13,5	23,6	44,6	99,1	173,7	202,4	226,7	250,5	177,4	
-	1	1	-	11	32	44	82	171	204	136	87	32	3	
-	0,5	0,5	-	5,1	21,7	35,6	79,1	194,7	357,2	474,9	619,3	792,7	498,8	
-	1	1	-	5	8	17	19	37	77	59	39	15	3	
-	0,5	0,5	-	2,4	5,3	12,6	15,5	30,3	73,5	87,1	93,9	101,8	107,9	
1	-	2	4	2	7	5	10	11	19	21	23	9	1	41
0,3	-	0,5	1,0	0,5	2,4	1,9	4,4	5,2	11,7	21,8	41,4	48,0	29,6	
1	-	1	2	-	4	-	4	3	7	7	7	-	1	
0,6	-	0,5	1,0	-	2,7	-	3,9	3,4	12,3	24,4	49,8	-	166,3	
-	-	1	2	2	3	5	6	8	12	14	16	9	-	
-	-	0,5	1,0	0,9	2,0	3,7	4,9	6,6	11,5	20,7	38,5	61,1	-	
-	3	3	1	12	10	15	24	40	50	46	39	23	7	42
-	0,8	0,8	0,2	2,8	3,4	5,8	10,6	19,1	30,9	47,7	70,2	122,6	206,9	
-	1	3	-	8	6	10	18	18	28	22	14	8	3	
-	0,5	1,5	-	3,7	4,1	8,1	17,4	20,5	49,0	76,8	99,7	198,2	498,8	
-	2	-	1	4	4	5	6	22	22	24	25	15	4	
-	1,1	-	0,5	1,9	2,7	3,7	4,9	18,0	21,0	35,4	60,2	101,8	143,8	

Taulukko 2. Kuolleet ja kuolleisuus peruskuolemansyyn, sukupuolen ja iän mukaan 2000; koko maa
Table 2. Deaths and sex- and age-specific death rates by cause of death 2000; whole country

Kuolemansyy - Cause of death	Sukupuoli - Sex	Ikä - Age							
		Yhteensä Total	0	1-4	5-9	10-14	15-19	20-24	25-29
43-45 XI RUUANSULATUSSELINTEN SAIRAUDET - DISEASES OF THE DIGESTIVE SYSTEM (K00-K93)		2048	1	-	-	-	-	2	1
	Miehet - Males	39,6	1,8	-	-	-	-	0,6	0,3
	Naiset - Females	1075	-	-	-	-	-	-	1
		42,6	-	-	-	-	-	-	0,6
	Naiset - Females	973	1	-	-	-	-	2	-
		36,7	3,6	-	-	-	-	1,2	-
43 Mahalaukun, pohjukaissuolen ja maha-tyhjäsuo- len haava - Gastric, duodenal and gastrojejunal ulcer (K25-K28)		270	-	-	-	-	-	-	-
	Miehet - Males	5,2	-	-	-	-	-	-	-
	Naiset - Females	141	-	-	-	-	-	-	-
		5,6	-	-	-	-	-	-	-
	Naiset - Females	129	-	-	-	-	-	-	-
		4,9	-	-	-	-	-	-	-
44 Maksan sairaudet - Diseases of liver (K70, K73-K74)		672	-	-	-	-	-	-	-
	Miehet - Males	13,0	-	-	-	-	-	-	-
	Naiset - Females	458	-	-	-	-	-	-	-
		18,1	-	-	-	-	-	-	-
	Naiset - Females	214	-	-	-	-	-	-	-
		8,1	-	-	-	-	-	-	-
45 Muut ruuansulatuselinten sairaudet - Other diseases of the digestive system (K00-K23, K29-K67, K71-K72, K75-K93)		1106	1	-	-	-	-	2	1
	Miehet - Males	21,4	1,8	-	-	-	-	0,6	0,3
	Naiset - Females	476	-	-	-	-	-	-	1
		18,8	-	-	-	-	-	-	0,6
	Naiset - Females	630	1	-	-	-	-	2	-
		23,8	3,6	-	-	-	-	1,2	-
46 XII IHON JA IHONALAISKUDOKSEN SAIRAUDET - DISEASES OF THE SKIN AND SUBCUTANEOUS TISSUE (L00-L99)		31	-	-	-	-	-	-	-
	Miehet - Males	0,6	-	-	-	-	-	-	-
	Naiset - Females	10	-	-	-	-	-	-	-
		0,4	-	-	-	-	-	-	-
	Naiset - Females	21	-	-	-	-	-	-	-
		0,8	-	-	-	-	-	-	-
47-48 XIII TUKI- JA LIIKUNTAELINTEN SAIRAUDET - DISEASES OF THE MUSCULOSKELETAL SYSTEM AND CONNECTIVE TISSUE (M00-M99)		285	-	-	1	-	2	-	-
	Miehet - Males	5,5	-	-	0,3	-	0,6	-	-
	Naiset - Females	84	-	-	-	-	1	-	-
		3,3	-	-	-	-	0,6	-	-
	Naiset - Females	201	-	-	1	-	1	-	-
		7,6	-	-	0,6	-	0,6	-	-
47 Nivelreuma ja nivelrikko - Rheumatoid arthritis and arthrosis (M05-M06, M15-M19)		176	-	-	-	-	-	-	-
	Miehet - Males	3,4	-	-	-	-	-	-	-
	Naiset - Females	40	-	-	-	-	-	-	-
		1,6	-	-	-	-	-	-	-
	Naiset - Females	136	-	-	-	-	-	-	-
		5,1	-	-	-	-	-	-	-
48 Muut tuki- ja liikuntaelinten sekä sidekudoksen sairaudet - Other diseases of the musculoskeletal system and conn. tissue (M00-M03, M07-M14, M20-M99)		109	-	-	1	-	2	-	-
	Miehet - Males	2,1	-	-	0,3	-	0,6	-	-
	Naiset - Females	44	-	-	-	-	1	-	-
		1,7	-	-	-	-	0,6	-	-
	Naiset - Females	65	-	-	1	-	1	-	-
		2,5	-	-	0,6	-	0,6	-	-
49-50 XIV VIRTSA- JA SUKUPUOLIELINTEN SAIRAUDET - DISEASES OF THE GENITOURINARY SYSTEM (N00-N99)		442	-	1	-	-	-	-	1
	Miehet - Males	8,5	-	0,4	-	-	-	-	0,3
	Naiset - Females	150	-	1	-	-	-	-	-
		5,9	-	0,8	-	-	-	-	-
	Naiset - Females	292	-	-	-	-	-	-	1
		11,0	-	-	-	-	-	-	0,7
49 Munuaisen ja virtsajohtimen sairaudet - Diseases of kidney and ureter (N00-N29)		341	-	1	-	-	-	-	-
	Miehet - Males	6,6	-	0,4	-	-	-	-	-
	Naiset - Females	106	-	1	-	-	-	-	-
		4,2	-	0,8	-	-	-	-	-
	Naiset - Females	235	-	-	-	-	-	-	-
		8,9	-	-	-	-	-	-	-

30-34	35-39	40-44	45-49	50-54	55-59	60-64	65-69	70-74	75-79	80-84	85-89	90-94	95-	
17	25	84	145	173	151	163	135	210	243	251	267	145	35	43-45
4,8	6,6	21,9	36,1	40,6	50,8	63,2	59,6	100,0	150,2	260,5	480,4	772,7	1034,6	
13	20	62	113	135	112	120	96	113	97	74	84	31	4	
7,2	10,3	31,8	55,6	62,8	76,1	97,1	92,6	128,7	169,8	258,4	597,9	767,9	665,0	
4	5	22	32	38	39	43	39	97	146	177	183	114	31	
2,3	2,7	11,6	16,1	18,0	26,0	32,0	31,8	79,4	139,5	261,3	440,7	774,0	1114,5	
2	1	4	11	14	19	19	23	31	40	40	37	23	6	43
0,6	0,3	1,0	2,7	3,3	6,4	7,4	10,2	14,8	24,7	41,5	66,6	122,6	177,4	
1	1	4	8	13	13	13	17	20	17	14	15	4	1	
0,6	0,5	2,0	3,9	6,0	8,8	10,5	16,4	22,8	29,8	48,9	106,8	99,1	166,3	
1	-	-	3	1	6	6	6	11	23	26	22	19	5	
0,6	-	-	1,5	0,5	4,0	4,5	4,9	9,0	22,0	38,4	53,0	129,0	179,8	
9	16	59	100	117	85	91	53	60	40	27	14	1	-	44
2,6	4,2	15,3	24,9	27,5	28,6	35,3	23,4	28,6	24,7	28,0	25,2	5,3	-	
8	12	45	77	88	65	65	40	31	12	6	8	1	-	
4,5	6,2	23,1	37,9	40,9	44,1	52,6	38,6	35,3	21,0	21,0	56,9	24,8	-	
1	4	14	23	29	20	26	13	29	28	21	6	-	-	
0,6	2,1	7,4	11,6	13,8	13,3	19,3	10,6	23,7	26,7	31,0	14,4	-	-	
6	8	21	34	42	47	53	59	119	163	184	216	121	29	45
1,7	2,1	5,5	8,5	9,9	15,8	20,5	26,1	56,7	100,7	190,9	388,7	644,8	857,2	
4	7	13	28	34	34	42	39	62	68	54	61	26	3	
2,2	3,6	6,7	13,8	15,8	23,1	34,0	37,6	70,6	119,1	188,6	434,2	644,0	498,8	
2	1	8	6	8	13	11	20	57	95	130	155	95	26	
1,2	0,5	4,2	3,0	3,8	8,7	8,2	16,3	46,7	90,7	191,9	373,2	645,0	934,7	
-	1	-	1	1	3	2	-	4	5	7	5	1	1	46
-	0,3	-	0,2	0,2	1,0	0,8	-	1,9	3,1	7,3	9,0	5,3	29,6	
-	-	-	-	-	2	-	-	2	3	1	1	1	-	
-	-	-	-	-	1,4	-	-	2,3	5,3	3,5	7,1	24,8	-	
-	1	-	1	1	1	2	-	2	2	6	4	-	1	
-	0,5	-	0,5	0,5	0,7	1,5	-	1,6	1,9	8,9	9,6	-	36,0	
1	3	2	5	7	10	16	29	47	62	39	40	16	5	47-48
0,3	0,8	0,5	1,2	1,6	3,4	6,2	12,8	22,4	38,3	40,5	72,0	85,3	147,8	
1	-	1	2	4	3	6	6	23	10	14	8	5	-	
0,6	-	0,5	1,0	1,9	2,0	4,9	5,8	26,2	17,5	48,9	56,9	123,9	-	
-	3	1	3	3	7	10	23	24	52	25	32	11	5	
-	1,6	0,5	1,5	1,4	4,7	7,4	18,8	19,7	49,7	36,9	77,1	74,7	179,8	
-	1	1	3	1	6	8	22	24	46	24	29	7	4	47
-	0,3	0,3	0,7	0,2	2,0	3,1	9,7	11,4	28,4	24,9	52,2	37,3	118,2	
-	-	-	2	-	1	4	3	10	7	7	2	4	-	
-	-	-	1,0	-	0,7	3,2	2,9	11,4	12,3	24,4	14,2	99,1	-	
-	1	1	1	1	5	4	19	14	39	17	27	3	4	
-	0,5	0,5	0,5	0,5	3,3	3,0	15,5	11,5	37,3	25,1	65,0	20,4	143,8	
1	2	1	2	6	4	8	7	23	16	15	11	9	1	48
0,3	0,5	0,3	0,5	1,4	1,3	3,1	3,1	11,0	9,9	15,6	19,8	48,0	29,6	
1	-	1	-	4	2	2	3	13	3	7	6	1	-	
0,6	-	0,5	-	1,9	1,4	1,6	2,9	14,8	5,3	24,4	42,7	24,8	-	
-	2	-	2	2	2	6	4	10	13	8	5	8	1	
-	1,1	-	1,0	0,9	1,3	4,5	3,3	8,2	12,4	11,8	12,0	54,3	36,0	
-	-	2	5	2	3	8	23	32	65	90	114	77	19	49-50
-	-	0,5	1,2	0,5	1,0	3,1	10,2	15,2	40,2	93,4	205,1	410,3	561,6	
-	-	1	4	2	1	4	15	15	28	30	34	12	3	
-	-	0,5	2,0	0,9	0,7	3,2	14,5	17,1	49,0	104,8	242,0	297,3	498,8	
-	-	1	1	-	2	4	8	17	37	60	80	65	16	
-	-	0,5	0,5	-	1,3	3,0	6,5	13,9	35,3	88,6	192,6	441,3	575,2	
-	-	1	5	-	2	7	19	26	49	70	83	64	14	49
-	-	0,3	1,2	-	0,7	2,7	8,4	12,4	30,3	72,6	149,3	341,0	413,8	
-	-	1	4	-	1	3	13	12	19	21	23	7	1	
-	-	0,5	2,0	-	0,7	2,4	12,5	13,7	33,3	73,3	163,7	173,4	166,3	
-	-	-	1	-	1	4	6	14	30	49	60	57	13	
-	-	-	0,5	-	0,7	3,0	4,9	11,5	28,7	72,3	144,5	387,0	467,4	

Taulukko 2. Kuolleet ja kuolleisuus peruskuolemansyyn, sukupuolen ja iän mukaan 2000; koko maa
Table 2. Deaths and sex- and age-specific death rates by cause of death 2000; whole country

Kuolemansyy - Cause of death	Sukupuoli - Sex	Ikä - Age							
		Yhteensä Total	0	1-4	5-9	10-14	15-19	20-24	25-29
50 Muut virtsa- ja sukupuolielinten sairaudet - Other diseases of the genitourinary system (N30-N99)		101	-	-	-	-	-	-	1
		2,0	-	-	-	-	-	-	0,3
	Miehet - Males	44	-	-	-	-	-	-	-
		1,7	-	-	-	-	-	-	-
	Naiset - Females	57	-	-	-	-	-	-	1
		2,2	-	-	-	-	-	-	0,7
51 XV RASKAUS, SYNNYTYKS JA LAPSIVUOTEUS - PREGNANCY, CHILDBIRTH AND THE PUERPERIUM (O00-O99)		3	-	-	-	-	-	2	-
		0,1	-	-	-	-	-	0,6	-
	Naiset - Females	3	-	-	-	-	-	2	-
		0,1	-	-	-	-	-	1,2	-
52 XVI ERÄÄT PERINATAALIAIKANA ALKANEET TILAT - CERTAIN CONDITIONS ORIGINATING IN THE PERINATAL PERIOD (P00-P96)		85	84	1	-	-	-	-	-
		1,6	147,4	0,4	-	-	-	-	-
	Miehet - Males	52	52	-	-	-	-	-	-
		2,1	178,1	-	-	-	-	-	-
	Naiset - Females	33	32	1	-	-	-	-	-
		1,2	115,2	0,9	-	-	-	-	-
53-55 XVII SYNNYNN. EPÄMUODOSTUMAT, KROMOSOMIPOIKKEAVUUDET - CONGENITAL MALFORMATIONS, CHROMOSOMAL ABNORMAL. (Q00-Q99)		190	78	10	3	3	7	4	4
		3,7	136,9	4,2	0,9	0,9	2,1	1,2	1,3
	Miehet - Males	102	43	5	1	1	7	3	2
		4,0	147,2	4,1	0,6	0,6	4,1	1,8	1,3
	Naiset - Females	88	35	5	2	2	-	1	2
		3,3	126,0	4,3	1,2	1,3	-	0,6	1,3
53 Hermoston synnynnäiset epämuodostumat - Congenital malformations of the nervous system (Q00-Q07)		21	7	3	-	-	3	-	-
		0,4	12,3	1,3	-	-	0,9	-	-
	Miehet - Males	14	3	2	-	-	3	-	-
		0,6	10,3	1,7	-	-	1,8	-	-
	Naiset - Females	7	4	1	-	-	-	-	-
		0,3	14,4	0,9	-	-	-	-	-
54 Verenkierroelinten synnynnäiset epämuodostumat - Congenital malformations of the circulatory system (Q20-Q28)		80	36	3	2	2	3	3	3
		1,5	63,2	1,3	0,6	0,6	0,9	0,9	1,0
	Miehet - Males	44	19	3	1	1	3	2	2
		1,7	65,1	2,5	0,6	0,6	1,8	1,2	1,3
	Naiset - Females	36	17	-	1	1	-	1	1
		1,4	61,2	-	0,6	0,6	-	0,6	0,7
55 Muut synnynnäiset epämuodostumat, kromosomipoikkeavuudet - Other congenital malformations, chromosomal abnormalities (Q10-Q18, Q30-Q99)		89	35	4	1	1	1	1	1
		1,7	61,4	1,7	0,3	0,3	0,3	0,3	0,3
	Miehet - Males	44	21	-	-	-	1	1	-
		1,7	71,9	-	-	-	0,6	0,6	-
	Naiset - Females	45	14	4	1	1	-	-	1
		1,7	50,4	3,4	0,6	0,6	-	-	0,7
56-58 XVII OIREET JA EPÄTÄYDELLISESTI MÄÄRITETYT TILAT - SYMPTOMS AND ILL-DEFINED CONDITIONS (R00-R99)		138	18	-	-	-	1	2	3
		2,7	31,6	-	-	-	0,3	0,6	1,0
	Miehet - Males	77	14	-	-	-	-	1	2
		3,0	47,9	-	-	-	-	0,6	1,3
	Naiset - Females	61	4	-	-	-	1	1	1
		2,3	14,4	-	-	-	0,6	0,6	0,7
56 Kätkykuolema - Sudden infant death syndrome (R95)		18	18	-	-	-	-	-	-
		0,3	31,6	-	-	-	-	-	-
	Miehet - Males	14	14	-	-	-	-	-	-
		0,6	47,9	-	-	-	-	-	-
	Naiset - Females	4	4	-	-	-	-	-	-
		0,2	14,4	-	-	-	-	-	-
57 Tuntemattomat ja määrittämättömät tapaukset - Unknown and unspecified causes (R96-R99)		92	-	-	-	-	1	2	3
		1,8	-	-	-	-	0,3	0,6	1,0
	Miehet - Males	60	-	-	-	-	-	1	2
		2,4	-	-	-	-	-	0,6	1,3
	Naiset - Females	32	-	-	-	-	1	1	1
		1,2	-	-	-	-	0,6	0,6	0,7

	30-34	35-39	40-44	45-49	50-54	55-59	60-64	65-69	70-74	75-79	80-84	85-89	90-94	95-	
-	-	1	-	2	1	1	4	6	16	20	31	13	5	50	
-	-	0,3	-	0,5	0,3	0,4	1,8	2,9	9,9	20,8	55,8	69,3	147,8		
-	-	-	-	2	-	1	2	3	9	9	11	5	2		
-	-	-	-	0,9	-	0,8	1,9	3,4	15,8	31,4	78,3	123,9	332,5		
-	-	1	-	-	1	-	2	3	7	11	20	8	3		
-	-	0,5	-	-	0,7	-	1,6	2,5	6,7	16,2	48,2	54,3	107,9		
1	-	-	-	-	-	-	-	-	-	-	-	-	-	51	
0,3	-	-	-	-	-	-	-	-	-	-	-	-	-		
1	-	-	-	-	-	-	-	-	-	-	-	-	-		
0,6	-	-	-	-	-	-	-	-	-	-	-	-	-		
-	-	-	-	-	-	-	-	-	-	-	-	-	-	52	
-	-	-	-	-	-	-	-	-	-	-	-	-	-		
-	-	-	-	-	-	-	-	-	-	-	-	-	-		
-	-	-	-	-	-	-	-	-	-	-	-	-	-		
-	-	-	-	-	-	-	-	-	-	-	-	-	-		
7	1	6	9	20	8	6	5	4	7	4	3	1	-	53-55	
2,0	0,3	1,6	2,2	4,7	2,7	2,3	2,2	1,9	4,3	4,2	5,4	5,3	-		
4	1	5	5	8	4	4	2	-	3	2	2	-	-		
2,2	0,5	2,6	2,5	3,7	2,7	3,2	1,9	-	5,3	7,0	14,2	-	-		
3	-	1	4	12	4	2	3	4	4	2	1	1	-		
1,7	-	0,5	2,0	5,7	2,7	1,5	2,4	3,3	3,8	3,0	2,4	6,8	-		
2	-	1	2	1	1	1	-	-	-	-	-	-	-	53	
0,6	-	0,3	0,5	0,2	0,3	0,4	-	-	-	-	-	-	-		
2	-	1	1	1	1	-	-	-	-	-	-	-	-		
1,1	-	0,5	0,5	0,5	0,7	-	-	-	-	-	-	-	-		
-	-	-	1	-	-	1	-	-	-	-	-	-	-		
-	-	-	0,5	-	-	0,7	-	-	-	-	-	-	-		
3	-	3	5	4	2	1	2	1	4	1	1	1	-	54	
0,9	-	0,8	1,2	0,9	0,7	0,4	0,9	0,5	2,5	1,0	1,8	5,3	-		
-	-	3	4	2	-	1	1	-	2	-	-	-	-		
-	-	1,5	2,0	0,9	-	0,8	1,0	-	3,5	-	-	-	-		
3	-	-	1	2	2	-	1	1	2	1	1	1	-		
1,7	-	-	0,5	0,9	1,3	-	0,8	0,8	1,9	1,5	2,4	6,8	-		
2	1	2	2	15	5	4	3	3	3	3	2	-	-	55	
0,6	0,3	0,5	0,5	3,5	1,7	1,5	1,3	1,4	1,9	3,1	3,6	-	-		
2	1	1	-	5	3	3	1	-	1	2	2	-	-		
1,1	0,5	0,5	-	2,3	2,0	2,4	1,0	-	1,8	7,0	14,2	-	-		
-	-	1	2	10	2	1	2	3	2	1	-	-	-		
-	-	0,5	1,0	4,7	1,3	0,7	1,6	2,5	1,9	1,5	-	-	-		
7	12	6	9	10	9	14	9	4	5	7	5	7	10	56-58	
2,0	3,2	1,6	2,2	2,3	3,0	5,4	4,0	1,9	3,1	7,3	9,0	37,3	295,6		
6	11	3	7	7	4	8	5	3	2	2	-	-	2		
3,3	5,7	1,5	3,4	3,3	2,7	6,5	4,8	3,4	3,5	7,0	-	-	332,5		
1	1	3	2	3	5	6	4	1	3	5	5	7	8		
0,6	0,5	1,6	1,0	1,4	3,3	4,5	3,3	0,8	2,9	7,4	12,0	47,5	287,6		
-	-	-	-	-	-	-	-	-	-	-	-	-	-	56	
-	-	-	-	-	-	-	-	-	-	-	-	-	-		
-	-	-	-	-	-	-	-	-	-	-	-	-	-		
-	-	-	-	-	-	-	-	-	-	-	-	-	-		
-	-	-	-	-	-	-	-	-	-	-	-	-	-		
7	12	6	9	10	9	14	9	4	4	2	-	-	-	57	
2,0	3,2	1,6	2,2	2,3	3,0	5,4	4,0	1,9	2,5	2,1	-	-	-		
6	11	3	7	7	4	8	5	3	2	1	-	-	-		
3,3	5,7	1,5	3,4	3,3	2,7	6,5	4,8	3,4	3,5	3,5	-	-	-		
1	1	3	2	3	5	6	4	1	2	1	-	-	-		
0,6	0,5	1,6	1,0	1,4	3,3	4,5	3,3	0,8	1,9	1,5	-	-	-		

Taulukko 2. Kuolleet ja kuolleisuus peruskuolemansyyn, sukupuolen ja iän mukaan 2000; koko maa
Table 2. Deaths and sex- and age-specific death rates by cause of death 2000; whole country

Kuolemansyy - Cause of death	Sukupuoli - Sex	Ikä - Age							
		Yhteensä Total	0	1-4	5-9	10-14	15-19	20-24	25-29
58 Muut oireet ja epätäydellisesti määritetyt tilat - Other symptoms and ill-defined conditions (R00-R94)		28	-	-	-	-	-	-	-
		0,5	-	-	-	-	-	-	-
	Miehet - Males	3	-	-	-	-	-	-	-
		0,1	-	-	-	-	-	-	-
	Naiset - Females	25	-	-	-	-	-	-	-
		0,9	-	-	-	-	-	-	-
59-71 XX TAPATURMAT JA VÄKIVALTA - ACCIDENTS AND VIOLENCE (V01-Y89)		4128	3	14	13	23	118	178	151
		79,7	5,3	5,9	4,0	7,2	35,5	54,3	49,5
	Miehet - Males	2853	3	9	8	12	88	142	118
		112,9	10,3	7,4	4,8	7,4	51,8	84,9	75,5
	Naiset - Females	1275	-	5	5	11	30	36	33
		48,1	-	4,3	3,1	7,1	18,5	22,5	22,1
59-67 Tapaturmat yhteensä - Accidents (V01-X59, Y85-Y86)		2700	3	12	12	16	61	72	66
		52,2	5,3	5,1	3,7	5,0	18,4	22,0	21,6
	Miehet - Males	1789	3	8	7	11	46	58	49
		70,8	10,3	6,6	4,2	6,8	27,1	34,7	31,4
	Naiset - Females	911	-	4	5	5	15	14	17
		34,4	-	3,4	3,1	3,2	9,2	8,7	11,4
59 Liikennetapaturmat - Traffic accidents 1)		378	1	3	6	7	32	27	24
		7,3	1,8	1,3	1,8	2,2	9,6	8,2	7,9
	Miehet - Males	252	1	-	3	4	24	19	13
		10,0	3,4	-	1,8	2,5	14,1	11,4	8,3
	Naiset - Females	126	-	3	3	3	8	8	11
		4,8	-	2,6	1,9	1,9	4,9	5,0	7,4
60 Muut maakuljetustapaturmat - Other land transport accidents 2)		46	-	-	1	3	3	1	2
		0,9	-	-	0,3	0,9	0,9	0,3	0,7
	Miehet - Males	36	-	-	1	2	2	-	2
		1,4	-	-	0,6	1,2	1,2	-	1,3
	Naiset - Females	10	-	-	-	1	1	1	-
		0,4	-	-	-	0,6	0,6	0,6	-
61 Vesikuljetustapaturmat - Water transport accidents (V90-V94)		73	-	-	-	-	4	1	4
		1,4	-	-	-	-	1,2	0,3	1,3
	Miehet - Males	71	-	-	-	-	4	1	4
		2,8	-	-	-	-	2,4	0,6	2,6
	Naiset - Females	2	-	-	-	-	-	-	-
		0,1	-	-	-	-	-	-	-
62 Muut ja määrittämättömät kuljetustapaturmat - Others and unspecified transport accidents (V95-V99)		4	-	-	-	-	-	-	-
		0,1	-	-	-	-	-	-	-
	Miehet - Males	4	-	-	-	-	-	-	-
		0,2	-	-	-	-	-	-	-
63 Tapaturmaiset kaatumiset ja putoamiset - Accidental falls (W00-W19)		1053	1	1	-	-	1	4	1
		20,3	1,8	0,4	-	-	0,3	1,2	0,3
	Miehet - Males	537	1	-	-	-	-	4	1
		21,3	3,4	-	-	-	-	2,4	0,6
	Naiset - Females	516	-	1	-	-	1	-	-
		19,5	-	0,9	-	-	0,6	-	-
64 Hukkuminen - Drowning (W65-W74)		141	-	4	2	1	6	6	3
		2,7	-	1,7	0,6	0,3	1,8	1,8	1,0
	Miehet - Males	117	-	4	2	1	6	5	3
		4,6	-	3,3	1,2	0,6	3,5	3,0	1,9
	Naiset - Females	24	-	-	-	-	-	1	-
		0,9	-	-	-	-	-	0,6	-
65 Tapaturmaiset alkoholimyrkytykset - Accidental poisonings by alcohol (X45)		390	-	-	-	-	-	2	9
		7,5	-	-	-	-	-	0,6	2,9
	Miehet - Males	311	-	-	-	-	-	2	7
		12,3	-	-	-	-	-	1,2	4,5
	Naiset - Females	79	-	-	-	-	-	-	2
		3,0	-	-	-	-	-	-	1,3

1) V01-V06(.1), V09.2-V09.3, V10-V18(.4-.9), V19(.4-.6, .9), V20-V28(.4-.9), V29(.4-.6, .9), V30-V38(.5-.9), V39(.4-.6,.9), V40-V48(.5-.9), V49(.4-.6,.9), V50-V58(.5-.9), V59(.4-.6, .9), V60-V68(.5-.9), V69(.4-.6, .9), V70-V78(.5-.9), V79(.4-.6, .9), V81.1, V82.1, V83-V86(.0-.3), V87, V89.2-V89.3
2) V01-V06(.0, .9), V09(.0-1, .9), V10-V18(.0-.3), V19(.0-.3, .8), V20-V28(.0-.3), V29(.0-.3, .8), V30-V38(.0-.4), V39(.0-.3,.8), V40-V48(.0-.4), V49(.0-.3,.8), V50-V58(.0-.4), V59(.0-.3, .8), V60-V68(.0-.4), V69(.0-.3, .8), V70-V78(.0-.4), V79(.0-.3, .8), V80.0-V81.0, V81.2-V82.0, V82.2-V82.9, V83-V86(.4-.9), V88, V89(.0-1, .9)

30-34	35-39	40-44	45-49	50-54	55-59	60-64	65-69	70-74	75-79	80-84	85-89	90-94	95-	
-	-	-	-	-	-	-	-	-	1	5	5	7	10	58
-	-	-	-	-	-	-	-	-	0,6	5,2	9,0	37,3	295,6	
-	-	-	-	-	-	-	-	-	-	1	-	-	2	
-	-	-	-	-	-	-	-	-	-	3,5	-	-	332,5	
-	-	-	-	-	-	-	-	-	1	4	5	7	8	
-	-	-	-	-	-	-	-	-	1,0	5,9	12,0	47,5	287,6	
216	244	371	402	458	274	279	227	254	221	246	241	149	46	59-71
61,3	64,2	96,5	100,0	107,5	92,2	108,1	100,3	121,0	136,6	255,3	433,6	794,0	1359,7	
172	192	303	301	367	201	216	166	169	124	119	83	46	14	
95,8	99,2	155,3	148,2	170,7	136,5	174,7	160,0	192,5	217,1	415,5	590,8	1139,5	2327,5	
44	52	68	101	91	73	63	61	85	97	127	158	103	32	
25,5	27,9	35,9	50,8	43,1	48,7	46,9	49,7	69,6	92,6	187,5	380,5	699,3	1150,5	
74	105	196	219	295	166	205	167	202	187	219	231	146	46	59-67
21,0	27,6	51,0	54,5	69,3	55,9	79,4	73,8	96,2	115,6	227,3	415,6	778,0	1359,7	
60	88	161	170	241	132	164	126	132	101	100	75	43	14	
33,4	45,5	82,5	83,7	112,1	89,6	132,7	121,5	150,3	176,8	349,2	533,9	1065,1	2327,5	
14	17	35	49	54	34	41	41	70	86	119	156	103	32	
8,1	9,1	18,5	24,7	25,6	22,7	30,5	33,4	57,3	82,1	175,7	375,7	699,3	1150,5	
18	25	27	29	25	17	28	20	36	15	24	8	5	1	59
5,1	6,6	7,0	7,2	5,9	5,7	10,8	8,8	17,1	9,3	24,9	14,4	26,6	29,6	
12	17	20	21	22	12	22	12	21	7	13	6	2	1	
6,7	8,8	10,2	10,3	10,2	8,1	17,8	11,6	23,9	12,3	45,4	42,7	49,5	166,3	
6	8	7	8	3	5	6	8	15	8	11	2	3	-	
3,5	4,3	3,7	4,0	1,4	3,3	4,5	6,5	12,3	7,6	16,2	4,8	20,4	-	
1	-	4	3	6	5	4	4	2	2	2	2	1	-	60
0,3	-	1,0	0,7	1,4	1,7	1,5	1,8	1,0	1,2	2,1	3,6	5,3	-	
1	-	3	3	5	5	3	3	2	1	1	1	1	-	
0,6	-	1,5	1,5	2,3	3,4	2,4	2,9	2,3	1,8	3,5	7,1	24,8	-	
-	-	1	-	1	-	1	1	-	1	1	1	-	-	
-	-	0,5	-	0,5	-	0,7	0,8	-	1,0	1,5	2,4	-	-	
5	5	7	10	10	6	11	5	1	3	1	-	-	-	61
1,4	1,3	1,8	2,5	2,3	2,0	4,3	2,2	0,5	1,9	1,0	-	-	-	
5	5	7	9	10	5	11	5	1	3	1	-	-	-	
2,8	2,6	3,6	4,4	4,7	3,4	8,9	4,8	1,1	5,3	3,5	-	-	-	
-	-	-	1	-	1	-	-	-	-	-	-	-	-	
-	-	-	0,5	-	0,7	-	-	-	-	-	-	-	-	
-	1	2	-	1	-	-	-	-	-	-	-	-	-	62
-	0,3	0,5	-	0,2	-	-	-	-	-	-	-	-	-	
-	1	2	-	1	-	-	-	-	-	-	-	-	-	
-	0,5	1,0	-	0,5	-	-	-	-	-	-	-	-	-	
2	9	25	41	64	40	55	59	88	121	163	212	123	43	63
0,6	2,4	6,5	10,2	15,0	13,5	21,3	26,1	41,9	74,8	169,1	381,5	655,4	1271,1	
2	7	23	30	54	30	44	43	53	66	68	63	35	13	
1,1	3,6	11,8	14,8	25,1	20,4	35,6	41,5	60,4	115,6	237,5	448,4	867,0	2161,3	
-	2	2	11	10	10	11	16	35	55	95	149	88	30	
-	1,1	1,1	5,5	4,7	6,7	8,2	13,0	28,7	52,5	140,3	358,8	597,5	1078,6	
3	6	12	15	16	13	19	13	11	9	2	-	-	-	64
0,9	1,6	3,1	3,7	3,8	4,4	7,4	5,7	5,2	5,6	2,1	-	-	-	
3	5	10	15	12	10	14	12	8	5	2	-	-	-	
1,7	2,6	5,1	7,4	5,6	6,8	11,3	11,6	9,1	8,8	7,0	-	-	-	
-	1	2	-	4	3	5	1	3	4	-	-	-	-	
-	0,5	1,1	-	1,9	2,0	3,7	0,8	2,5	3,8	-	-	-	-	
19	28	69	70	84	38	34	24	12	1	-	-	-	-	65
5,4	7,4	18,0	17,4	19,7	12,8	13,2	10,6	5,7	0,6	-	-	-	-	
15	26	55	53	68	33	26	18	7	1	-	-	-	-	
8,4	13,4	28,2	26,1	31,6	22,4	21,0	17,4	8,0	1,8	-	-	-	-	
4	2	14	17	16	5	8	6	5	-	-	-	-	-	
2,3	1,1	7,4	8,6	7,6	3,3	5,9	4,9	4,1	-	-	-	-	-	

Taulukko 2. Kuolleet ja kuolleisuus peruskuolemansyyn, sukupuolen ja iän mukaan 2000; koko maa
Table 2. Deaths and sex- and age-specific death rates by cause of death 2000; whole country

Kuolemansyy - Cause of death	Sukupuoli - Sex	Ikä - Age							
		Yhteensä Total	0	1-4	5-9	10-14	15-19	20-24	25-29
66 Muiden aineiden tapaturmaiset myrkytykset - Accidental poisonings by other substances (X40-X44, X46-X49)		166	-	-	-	-	11	21	16
		3,2	-	-	-	-	3,3	6,4	5,2
	Miehet - Males	120	-	-	-	-	7	18	13
		4,8	-	-	-	-	4,1	10,8	8,3
	Naiset - Females	46	-	-	-	-	4	3	3
		1,7	-	-	-	-	2,5	1,9	2,0
67 Muut tapaturmat ja tapaturmien myöhäisvaikutukset - Other accidents and sequelae of accidental injuries injuries (W20-W64, W75-X39, X50-X59, Y85-Y86)		449	1	4	3	5	4	10	7
		8,7	1,8	1,7	0,9	1,6	1,2	3,1	2,3
	Miehet - Males	341	1	4	1	4	3	9	6
		13,5	3,4	3,3	0,6	2,5	1,8	5,4	3,8
	Naiset - Females	108	-	-	2	1	1	1	1
		4,1	-	-	1,2	0,6	0,6	0,6	0,7
68 Itsemurhat ja niiden jälkitilat - Suicides and sequelae of suicides (X60-X84, Y87.0)		1165	-	-	-	2	46	85	78
		22,5	-	-	-	0,6	13,9	25,9	25,5
	Miehet - Males	873	-	-	-	-	35	70	63
		34,6	-	-	-	-	20,6	41,8	40,3
	Naiset - Females	292	-	-	-	2	11	15	15
		11,0	-	-	-	1,3	6,8	9,4	10,1
69 Murha, tappo tai muu tahallinen pahoinpitely - Homicide and injury purposely inflicted by other persons (X85-Y09, Y87.1)		139	-	2	1	5	10	15	4
		2,7	-	0,8	0,3	1,6	3,0	4,6	1,3
	Miehet - Males	96	-	1	1	1	6	10	3
		3,8	-	0,8	0,6	0,6	3,5	6,0	1,9
	Naiset - Females	43	-	1	-	4	4	5	1
		1,6	-	0,9	-	2,6	2,5	3,1	0,7
70 Vahingoittavat tapahtumat, tahallisuus epäselvä - Event of undetermined intent (Y10-Y34, Y87.2)		119	-	-	-	-	1	6	3
		2,3	-	-	-	-	0,3	1,8	1,0
	Miehet - Males	90	-	-	-	-	1	4	3
		3,6	-	-	-	-	0,6	2,4	1,9
	Naiset - Females	29	-	-	-	-	-	2	-
		1,1	-	-	-	-	-	1,2	-
71 Muut ulkoiset syyt ja jälkitilat - Other external causes and late effects (Y35-Y84, Y88-Y89)		5	-	-	-	-	-	-	-
		0,1	-	-	-	-	-	-	-
	Miehet - Males	5	-	-	-	-	-	-	-
		0,2	-	-	-	-	-	-	-
72 Ei kuolintodistusta - No death certificate (R999)		40	-	1	-	-	1	2	1
		0,8	-	0,4	-	-	0,3	0,6	0,3
	Miehet - Males	23	-	-	-	-	1	1	1
		0,9	-	-	-	-	0,6	0,6	0,6
	Naiset - Females	17	-	1	-	-	-	1	-
		0,6	-	0,9	-	-	-	0,6	-

30-34	35-39	40-44	45-49	50-54	55-59	60-64	65-69	70-74	75-79	80-84	85-89	90-94	95-	
10	9	17	14	30	10	7	8	6	3	3	-	1	-	66
2,8	2,4	4,4	3,5	7,0	3,4	2,7	3,5	2,9	1,9	3,1	-	5,3	-	
8	7	13	12	20	5	4	6	3	2	2	-	-	-	
4,5	3,6	6,7	5,9	9,3	3,4	3,2	5,8	3,4	3,5	7,0	-	-	-	
2	2	4	2	10	5	3	2	3	1	1	-	1	-	
1,2	1,1	2,1	1,0	4,7	3,3	2,2	1,6	2,5	1,0	1,5	-	6,8	-	
16	22	33	37	59	37	47	34	46	33	24	9	16	2	67
4,5	5,8	8,6	9,2	13,9	12,5	18,2	15,0	21,9	20,4	24,9	16,2	85,3	59,1	
14	20	28	27	49	32	40	27	37	16	13	5	5	-	
7,8	10,3	14,3	13,3	22,8	21,7	32,4	26,0	42,1	28,0	45,4	35,6	123,9	-	
2	2	5	10	10	5	7	7	9	17	11	4	11	2	
1,2	1,1	2,6	5,0	4,7	3,3	5,2	5,7	7,4	16,2	16,2	9,6	74,7	71,9	
119	112	135	145	132	93	60	55	42	28	24	6	3	-	68
33,8	29,5	35,1	36,1	31,0	31,3	23,2	24,3	20,0	17,3	24,9	10,8	16,0	-	
93	84	112	105	101	59	42	37	28	20	17	4	3	-	
51,8	43,4	57,4	51,7	47,0	40,1	34,0	35,7	31,9	35,0	59,4	28,5	74,3	-	
26	28	23	40	31	34	18	18	14	8	7	2	-	-	
15,1	15,0	12,2	20,1	14,7	22,7	13,4	14,7	11,5	7,6	10,3	4,8	-	-	
17	16	23	11	12	7	7	-	4	2	2	1	-	-	69
4,8	4,2	6,0	2,7	2,8	2,4	2,7	-	1,9	1,2	2,1	1,8	-	-	
14	10	15	10	9	5	5	-	3	1	1	1	-	-	
7,8	5,2	7,7	4,9	4,2	3,4	4,0	-	3,4	1,8	3,5	7,1	-	-	
3	6	8	1	3	2	2	-	1	1	1	-	-	-	
1,7	3,2	4,2	0,5	1,4	1,3	1,5	-	0,8	1,0	1,5	-	-	-	
6	10	16	27	19	8	7	5	5	2	1	3	-	-	70
1,7	2,6	4,2	6,7	4,5	2,7	2,7	2,2	2,4	1,2	1,0	5,4	-	-	
5	9	14	16	16	5	5	3	5	-	1	3	-	-	
2,8	4,6	7,2	7,9	7,4	3,4	4,0	2,9	5,7	-	3,5	21,4	-	-	
1	1	2	11	3	3	2	2	-	2	-	-	-	-	
0,6	0,5	1,1	5,5	1,4	2,0	1,5	1,6	-	1,9	-	-	-	-	
-	1	1	-	-	-	-	-	1	2	-	-	-	-	71
-	0,3	0,3	-	-	-	-	-	0,5	1,2	-	-	-	-	
-	1	1	-	-	-	-	-	1	2	-	-	-	-	
-	0,5	0,5	-	-	-	-	-	1,1	3,5	-	-	-	-	
3	1	3	4	1	4	4	4	5	1	1	3	1	-	72
0,9	0,3	0,8	1,0	0,2	1,3	1,5	1,8	2,4	0,6	1,0	5,4	5,3	-	
3	1	1	3	1	3	3	1	2	1	-	-	1	-	
1,7	0,5	0,5	1,5	0,5	2,0	2,4	1,0	2,3	1,8	-	-	24,8	-	
-	-	2	1	-	1	1	3	3	-	1	3	-	-	
-	-	1,1	0,5	-	0,7	0,7	2,4	2,5	-	1,5	7,2	-	-	

Taulukko 3. Kuolleet ja kuolleisuus sukupuolen, kuolemansyyn (pääluokat), siviilisäädyn ja iän mukaan 2000; koko maa
 Table 3. Deaths and age-specific death rates by sex, cause of death (Chapters) and marital status 2000; whole country

Sukupuoli - Sex	Yht. Total	Ikä - Age							
Kuolemansyy - Cause of death		0-24	25-34	35-44	45-54	55-64	65-74	75-84	85-
Siviilisääty - Marital status									
MIEHET - MALES									
KUOLLEITA YHTEENSÄ - TOTAL DEATHS 1)									
	24042	505	441	993	2466	3222	5831	6728	3856
Naimattomat-Unmarried	4599	499	337	509	806	710	903	605	230
Naimisissa-Married	11754	4	69	265	884	1577	3473	3975	1507
Eronneet-Divorced	3238	1	35	215	749	827	848	442	121
Lesket-Widowed	4450	1	-	4	27	108	607	1705	1998
I TARTUNTA- JA LOISTAUTEJA - CERTAIN INFECTIOUS AND PARASITIC DISEASES									
	169	6	2	8	14	25	37	44	33
Naimattomat-Unmarried	37	6	2	5	5	9	4	4	2
Naimisissa-Married	69	-	-	3	5	6	24	23	8
Eronneet-Divorced	21	-	-	-	4	9	5	1	2
Lesket-Widowed	42	-	-	-	-	1	4	16	21
II KASVAIMET - NEOPLASMS									
	5312	29	27	85	444	874	1747	1528	578
Naimattomat-Unmarried	690	29	17	28	118	147	215	107	29
Naimisissa-Married	3208	-	10	45	249	547	1171	950	236
Eronneet-Divorced	555	-	-	12	74	162	205	86	16
Lesket-Widowed	859	-	-	-	3	18	156	385	297
III VEREN JA VERTAMUODOSTAVIEN ELINTEN SAIRAUDET - DISEASES OF BLOOD, BLOOD-FORMING ORGANS									
	15	1	-	2	-	1	3	5	3
Naimattomat-Unmarried	2	1	-	1	-	-	-	-	-
Naimisissa-Married	10	-	-	1	-	1	3	3	2
Eronneet-Divorced	1	-	-	-	-	-	-	-	1
Lesket-Widowed	2	-	-	-	-	-	-	2	-
IV UMPIERITYS- JA AINEENVAIHDUNTASAIRAUDET - ENDOCRINE AND METABOLIC DISEASES									
	275	14	6	28	36	37	65	61	28
Naimattomat-Unmarried	79	14	6	15	15	8	10	10	1
Naimisissa-Married	125	-	-	7	11	19	38	37	13
Eronneet-Divorced	36	-	-	6	10	9	10	-	1
Lesket-Widowed	35	-	-	-	-	1	7	14	13
V MIELENTERVEYDEN JA KÄYTTÄYTYMISEN HÄIRIÖT - MENTAL AND BEHAVIOURAL DISORDERS									
	995	16	31	59	97	57	114	281	340
Naimattomat-Unmarried	208	16	25	33	33	17	29	32	23
Naimisissa-Married	366	-	2	7	12	11	47	159	128
Eronneet-Divorced	157	-	4	19	52	24	25	19	14
Lesket-Widowed	264	-	-	-	-	5	13	71	175
VI-VIII HERMOSTON JA AISTIMIEN SAIRAUDET - DISEASES OF THE NERVOUS SYSTEM, SENSE ORGANS									
	629	12	7	18	58	65	144	224	101
Naimattomat-Unmarried	96	12	7	13	16	18	11	14	5
Naimisissa-Married	347	-	-	3	20	33	101	138	52
Eronneet-Divorced	71	-	-	2	22	14	19	14	-
Lesket-Widowed	115	-	-	-	-	-	13	58	44
IX VERENKIERTOELINTEN SAIRAUDET - DISEASES OF THE CIRCULATORY SYSTEM									
	9925	25	38	171	771	1302	2640	3181	1797
Naimattomat-Unmarried	1505	25	27	94	257	289	419	279	115
Naimisissa-Married	5149	-	9	57	304	624	1556	1900	699
Eronneet-Divorced	1202	-	2	20	200	346	374	203	57
Lesket-Widowed	2068	-	-	-	10	43	291	798	926
X HENGITYSELINTEN SAIRAUDET - DISEASES OF THE RESPIRATORY SYSTEM									
	2296	9	7	21	87	170	463	894	645
Naimattomat-Unmarried	367	9	7	14	45	56	92	106	38
Naimisissa-Married	1014	-	-	3	14	57	229	474	237
Eronneet-Divorced	266	-	-	4	27	50	83	81	21
Lesket-Widowed	649	-	-	-	1	7	59	233	349

1) Sisältää myös yhden siviilisäädyltään tuntemattoman - Incl. also one unknown marital status

Taulukko 3. Kuolleet ja kuolleisuus sukupuolen, kuolemansyy (pääluokat), siviilisäädyn ja iän mukaan 2000; koko maa
 Table 3. Deaths and age-specific death rates by sex, cause of death (Chapters) and marital status 2000; whole country

Sukupuoli - Sex	Yht.		Ikä - Age							
	Total		0-24	25-34	35-44	45-54	55-64	65-74	75-84	85-
Kuolemansyy - Cause of death										
Siviilisäätö - Marital status										
MIHET - MALES										
KUOLLEITA YHTEENSÄ - TOTAL DEATHS										
	951,7	61,8	131,3	255,5	589,8	1189,5	3044,3	7846,2	20634,7	
Naimattomat-Unmarried	356,6	61,7	157,9	387,3	1033,1	2237,9	4647,1	10177,5	23080,8	
Naimisissa-Married	1183,0	51,5	62,8	125,2	332,5	820,4	2477,2	6892,5	18189,5	
Eronneet-Divorced	1693,8	329,5	283,9	479,2	1061,7	2052,6	4790,4	9785,3	19755,1	
Lesket-Widowed	8581,0	25000,0	-	488,7	739,9	1625,9	4272,1	9678,7	22722,6	
I TARTUNTA- JA LOISTAUTEJA - CERTAIN INFECTIOUS AND PARASITIC DISEASES										
	6,7	0,7	0,6	2,1	3,3	9,2	19,3	51,3	176,6	
Naimattomat-Unmarried	2,9	0,7	0,9	3,8	6,4	28,4	20,6	67,3	200,7	
Naimisissa-Married	6,9	-	-	1,4	1,9	3,1	17,1	39,9	96,6	
Eronneet-Divorced	11,0	-	-	-	5,7	22,3	28,2	22,1	326,5	
Lesket-Widowed	81,0	-	-	-	-	15,1	28,2	90,8	238,8	
II KASVAIMET - NEOPLASMS										
	210,3	3,6	8,0	21,9	106,2	322,7	912,1	1782,0	3093,1	
Naimattomat-Unmarried	53,5	3,6	8,0	21,3	151,2	463,3	1106,5	1800,0	2910,2	
Naimisissa-Married	322,9	-	9,1	21,3	93,6	284,6	835,2	1647,3	2848,5	
Eronneet-Divorced	290,3	-	-	26,7	104,9	402,1	1158,1	1903,9	2612,2	
Lesket-Widowed	1656,4	-	-	-	82,2	271,0	1097,9	2185,5	3377,7	
III VEREN JA VERTAMUODOSTAVIEN ELINTEN SAIRAUDET - DISEASES OF BLOOD, BLOOD-FORMING ORGANS										
	0,6	0,1	-	0,5	-	0,4	1,6	5,8	16,1	
Naimattomat-Unmarried	0,2	0,1	-	0,8	-	-	-	-	-	
Naimisissa-Married	1,0	-	-	0,5	-	0,5	2,1	5,2	24,1	
Eronneet-Divorced	0,5	-	-	-	-	-	-	-	163,3	
Lesket-Widowed	3,9	-	-	-	-	-	-	11,4	-	
IV UMPIERITYS- JA AINEENVAIHDUNTASAIRAUDET - ENDOCRINE AND METABOLIC DISEASES										
	10,9	1,7	1,8	7,2	8,6	13,7	33,9	71,1	149,8	
Naimattomat-Unmarried	6,1	1,7	2,8	11,4	19,2	25,2	51,5	168,2	100,4	
Naimisissa-Married	12,6	-	-	3,3	4,1	9,9	27,1	64,2	156,9	
Eronneet-Divorced	18,8	-	-	13,4	14,2	22,3	56,5	-	163,3	
Lesket-Widowed	67,5	-	-	-	-	15,1	49,3	79,5	147,8	
V MIELENTERVEYDEN JA KÄYTTÄYTYMISEN HÄIRIÖT - MENTAL AND BEHAVIOURAL DISORDERS										
	39,4	2,0	9,2	15,2	23,2	21,0	59,5	327,7	1819,4	
Naimattomat-Unmarried	16,1	2,0	11,7	25,1	42,3	53,6	149,2	538,3	2308,1	
Naimisissa-Married	36,8	-	1,8	3,3	4,5	5,7	33,5	275,7	1545,0	
Eronneet-Divorced	82,1	-	32,4	42,3	73,7	59,6	141,2	420,6	2285,7	
Lesket-Widowed	509,1	-	-	-	-	75,3	91,5	403,0	1990,2	
VI-VIII HERMOSTON JA AISTIMIEN SAIRAUDET - DISEASES OF THE NERVOUS SYSTEM, SENSE ORGANS										
	24,9	1,5	2,1	4,6	13,9	24,0	75,2	261,2	540,5	
Naimattomat-Unmarried	7,4	1,5	3,3	9,9	20,5	56,7	56,6	235,5	501,8	
Naimisissa-Married	34,9	-	-	1,4	7,5	17,2	72,0	239,3	627,6	
Eronneet-Divorced	37,1	-	-	4,5	31,2	34,7	107,3	309,9	-	
Lesket-Widowed	221,8	-	-	-	-	-	91,5	329,2	500,4	
IX VERENKIERTOELINTEN SAIRAUDET - DISEASES OF THE CIRCULATORY SYSTEM										
	392,9	3,1	11,3	44,0	184,4	480,7	1378,3	3709,7	9616,3	
Naimattomat-Unmarried	116,7	3,1	12,7	71,5	329,4	910,9	2156,3	4693,4	11540,4	
Naimisissa-Married	518,2	-	8,2	26,9	114,3	324,6	1109,9	3294,6	8436,9	
Eronneet-Divorced	628,8	-	16,2	44,6	283,5	858,8	2112,8	4494,1	9306,1	
Lesket-Widowed	3987,8	-	-	-	274,0	647,3	2048,1	4530,0	10531,1	
X HENGITYSELINTEN SAIRAUDET - DISEASES OF THE RESPIRATORY SYSTEM										
	90,9	1,1	2,1	5,4	20,8	62,8	241,7	1042,6	3451,6	
Naimattomat-Unmarried	28,5	1,1	3,3	10,7	57,7	176,5	473,5	1783,2	3813,3	
Naimisissa-Married	102,1	-	-	1,4	5,3	29,7	163,3	821,9	2860,6	
Eronneet-Divorced	139,1	-	-	8,9	38,3	124,1	468,9	1793,2	3428,6	
Lesket-Widowed	1251,5	-	-	-	27,4	105,4	415,2	1322,7	3969,1	

Taulukko 3. Kuolleet ja kuolleisuus sukupuolen, kuolemansyyn (pääluokat), siviilisäädyn ja iän mukaan 2000; koko maa
Table 3. Deaths and age-specific death rates by sex, cause of death (Chapters) and marital status 2000; whole country

Sukupuoli - Sex	Yht. Total	Ikä - Age							
		0-24	25-34	35-44	45-54	55-64	65-74	75-84	85-
Kuolemansyy - Cause of death									
Siviilisääty - Marital status									
XI RUUANSULATUSELINTEN SAIRAUDET - DISEASES OF THE DIGESTIVE SYSTEM									
	1075	-	14	82	248	232	209	171	119
Naimattomat-Unmarried	250	-	9	48	72	51	41	19	10
Naimisissa-Married	422	-	3	8	68	89	108	95	51
Eronneet-Divorced	265	-	2	26	103	80	39	12	3
Lesket-Widowed	138	-	-	-	5	12	21	45	55
XII IHON JA IHONALAISKUDOKSEN SAIRAUDET - DISEASES OF THE SKIN AND SUBCUTANEOUS TISSUE									
	10	-	-	-	-	2	2	4	2
Naimattomat-Unmarried	3	-	-	-	-	2	-	-	1
Naimisissa-Married	4	-	-	-	-	-	1	3	-
Eronneet-Divorced	1	-	-	-	-	-	1	-	-
Lesket-Widowed	2	-	-	-	-	-	-	1	1
XIII TUKI- JA LIIKUNTAELINTEN SAIRAUDET - DISEASES OF THE MUSCULOSKELETAL SYSTEM AND CONNECTIVE TISSUE									
	84	1	1	1	6	9	29	24	13
Naimattomat-Unmarried	12	1	1	-	1	2	4	2	1
Naimisissa-Married	48	-	-	-	2	4	22	15	5
Eronneet-Divorced	7	-	-	1	2	3	-	1	-
Lesket-Widowed	17	-	-	-	1	-	3	6	7
XIV VIRTSA- JA SUKUELINTEN SAIRAUDET - DISEASES OF THE GENITOURINARY SYSTEM									
	150	1	-	1	6	5	30	58	49
Naimattomat-Unmarried	13	1	-	-	2	3	1	4	2
Naimisissa-Married	73	-	-	1	3	1	19	33	16
Eronneet-Divorced	13	-	-	-	-	1	7	4	1
Lesket-Widowed	51	-	-	-	1	-	3	17	30
XV RASKAUS, SYNNYTYS JA LAPSIVUOTEUS - PREGNANCY, CHILDBIRTH AND THE PUERPERIUM									
	-	-	-	-	-	-	-	-	-
Naimattomat-Unmarried	-	-	-	-	-	-	-	-	-
Naimisissa-Married	-	-	-	-	-	-	-	-	-
Eronneet-Divorced	-	-	-	-	-	-	-	-	-
Lesket-Widowed	-	-	-	-	-	-	-	-	-
XVI ERÄÄT PERINATAALIAIKANA ALKANEET TILAT - CERTAIN CONDITIONS ORIGINATING IN THE PERINATAL PERIOD									
	52	52	-	-	-	-	-	-	-
Naimattomat-Unmarried	52	52	-	-	-	-	-	-	-
Naimisissa-Married	-	-	-	-	-	-	-	-	-
Eronneet-Divorced	-	-	-	-	-	-	-	-	-
Lesket-Widowed	-	-	-	-	-	-	-	-	-
XVII SYNNYNNÄISET EPÄMUODOSTUMAT - CONGENITAL MALFORMATIONS									
	102	60	6	6	13	8	2	5	2
Naimattomat-Unmarried	81	60	5	1	7	7	-	1	-
Naimisissa-Married	18	-	1	4	5	1	2	3	2
Eronneet-Divorced	2	-	-	1	1	-	-	-	-
Lesket-Widowed	1	-	-	-	-	-	-	1	-
XVIII OIREET JA EPÄTÄYDELLISESTI MÄÄRITETYT TILAT - SYMPTOMS AND ILL-DEFINED CONDITIONS									
	100	17	12	16	18	18	11	5	3
Naimattomat-Unmarried	51	17	10	9	8	4	1	2	-
Naimisissa-Married	15	-	-	2	1	5	3	3	1
Eronneet-Divorced	31	-	2	5	9	8	7	-	-
Lesket-Widowed	3	-	-	-	-	1	-	-	2
XX TAPATURMAT JA VÄKIVALTA - ACCIDENTS AND VIOLENCE									
	2853	262	290	495	668	417	335	243	143
Naimattomat-Unmarried	1153	256	221	248	227	97	76	25	3
Naimisissa-Married	886	4	44	124	190	179	149	139	57
Eronneet-Divorced	610	1	25	119	245	121	73	21	5
Lesket-Widowed	204	1	-	4	6	20	37	58	78

Taulukko 3. Kuolleet ja kuolleisuus sukupuolen, kuolemansyyn (pääluokat), siviilisäädyn ja iän mukaan 2000; koko maa
Table 3. Deaths and age-specific death rates by sex, cause of death (Chapters) and marital status 2000; whole country

Sukupuoli - Sex	Yht. Total	Ikä - Age							
		0-24	25-34	35-44	45-54	55-64	65-74	75-84	85-
Kuolemansyy - Cause of death									
Siviilisääty - Marital status									
XI RUUANSULATUSSELINTEN SAIRAUDET - DISEASES OF THE DIGESTIVE SYSTEM									
	42,6	-	4,2	21,1	59,3	85,6	109,1	199,4	636,8
Naimattomat-Unmarried	19,4	-	4,2	36,5	92,3	160,8	211,0	319,6	1003,5
Naimisissa-Married	42,5	-	2,7	3,8	25,6	46,3	77,0	164,7	615,6
Eronneet-Divorced	138,6	-	16,2	58,0	146,0	198,6	220,3	265,7	489,8
Lesket-Widowed	266,1	-	-	-	137,0	180,7	147,8	255,4	625,5
XII IHON JA IHONALAISKUDOKSEN SAIRAUDET - DISEASES OF THE SKIN AND SUBCUTANEOUS TISSUE									
	0,4	-	-	-	-	0,7	1,0	4,7	10,7
Naimattomat-Unmarried	0,2	-	-	-	-	6,3	-	-	100,4
Naimisissa-Married	0,4	-	-	-	-	-	0,7	5,2	-
Eronneet-Divorced	0,5	-	-	-	-	-	5,6	-	-
Lesket-Widowed	3,9	-	-	-	-	-	-	5,7	11,4
XIII TUKI- JA LIIKUNTAELINTEN SAIRAUDET - DISEASES OF THE MUSCULOSKELETAL SYSTEM AND CONNECTIVE TISSUE									
	3,3	0,1	0,3	0,3	1,4	3,3	15,1	28,0	69,6
Naimattomat-Unmarried	0,9	0,1	0,5	-	1,3	6,3	20,6	33,6	100,4
Naimisissa-Married	4,8	-	-	-	0,8	2,1	15,7	26,0	60,4
Eronneet-Divorced	3,7	-	-	2,2	2,8	7,4	-	22,1	-
Lesket-Widowed	32,8	-	-	-	27,4	-	21,1	34,1	79,6
XIV VIRTSA- JA SUKUELINTEN SAIRAUDET - DISEASES OF THE GENITOURINARY SYSTEM									
	5,9	0,1	-	0,3	1,4	1,8	15,7	67,6	262,2
Naimattomat-Unmarried	1,0	0,1	-	-	2,6	9,5	5,1	67,3	200,7
Naimisissa-Married	7,3	-	-	0,5	1,1	0,5	13,6	57,2	193,1
Eronneet-Divorced	6,8	-	-	-	-	2,5	39,5	88,6	163,3
Lesket-Widowed	98,3	-	-	-	27,4	-	21,1	96,5	341,2
XV RASKAUS, SYNNTYYS JA LAPSIVUOTEUS - PREGNANCY, CHILDBIRTH AND THE PUERPERIUM									
	-	-	-	-	-	-	-	-	-
Naimattomat-Unmarried	-	-	-	-	-	-	-	-	-
Naimisissa-Married	-	-	-	-	-	-	-	-	-
Eronneet-Divorced	-	-	-	-	-	-	-	-	-
Lesket-Widowed	-	-	-	-	-	-	-	-	-
XVI ERÄÄT PERINATAALIAIKANA ALKANEET TILAT - CERTAIN CONDITIONS ORIGINATING IN THE PERINATAL PERIOD									
	2,1	6,4	-	-	-	-	-	-	-
Naimattomat-Unmarried	4,0	6,4	-	-	-	-	-	-	-
Naimisissa-Married	-	-	-	-	-	-	-	-	-
Eronneet-Divorced	-	-	-	-	-	-	-	-	-
Lesket-Widowed	-	-	-	-	-	-	-	-	-
XVII SYNNYNNÄISET EPÄMUODOSTUMAT - CONGENITAL MALFORMATIONS									
	4,0	7,3	1,8	1,5	3,1	3,0	1,0	5,8	10,7
Naimattomat-Unmarried	6,3	7,4	2,3	0,8	9,0	22,1	-	16,8	-
Naimisissa-Married	1,8	-	0,9	1,9	1,9	0,5	1,4	5,2	24,1
Eronneet-Divorced	1,0	-	-	2,2	1,4	-	-	-	-
Lesket-Widowed	1,9	-	-	-	-	-	-	5,7	-
XVIII OIREET JA EPÄTÄYDELLISESTI MÄÄRITETYT TILAT - SYMPTOMS AND ILL-DEFINED CONDITIONS									
	4,0	2,1	3,6	4,1	4,3	6,6	5,7	5,8	16,1
Naimattomat-Unmarried	4,0	2,1	4,7	6,8	10,3	12,6	5,1	33,6	-
Naimisissa-Married	1,5	-	-	0,9	0,4	2,6	2,1	5,2	12,1
Eronneet-Divorced	16,2	-	16,2	11,1	12,8	19,9	39,5	-	-
Lesket-Widowed	5,8	-	-	-	-	15,1	-	-	22,7
XX TAPATURMAT JA VÄKIVALTA - ACCIDENTS AND VIOLENCE									
	112,9	32,1	86,4	127,4	159,8	153,9	174,9	283,4	765,2
Naimattomat-Unmarried	89,4	31,7	103,6	188,7	291,0	305,7	391,1	420,6	301,1
Naimisissa-Married	89,2	51,5	40,0	58,6	71,5	93,1	106,3	241,0	688,0
Eronneet-Divorced	319,1	329,5	202,8	265,2	347,3	300,3	412,4	464,9	816,3
Lesket-Widowed	393,4	2500,0	-	488,7	164,4	301,1	260,4	329,2	887,1

Taulukko 3. Kuolleet ja kuolleisuus sukupuolen, kuolemansyyn (pääluokat), siviilisäädyn ja iän mukaan 2000; koko maa
 Table 3. Deaths and age-specific death rates by sex, cause of death (Chapters) and marital status 2000; whole country

Sukupuoli - Sex	Yht. Total	ikä - Age							
		0-24	25-34	35-44	45-54	55-64	65-74	75-84	85+
NAISET - FEMALES									
KUOLLEITA YHTEENSÄ - TOTAL DEATHS 1)									
	25274	253	165	408	1039	1481	3498	8572	9858
Naimattomat-Unmarried	3853	245	108	127	222	233	471	1056	1391
Naimisissa-Married	4786	6	34	164	473	730	1318	1556	505
Eronneet-Divorced	2485	2	23	108	278	303	504	730	537
Lesket-Widowed	14147	-	-	9	66	215	1205	5229	7423
I TARTUNTA- JA LOISTAUTEJA - CERTAIN INFECTIOUS AND PARASITIC DISEASES									
	224	9	1	3	8	14	39	87	63
Naimattomat-Unmarried	42	7	1	1	1	1	7	14	10
Naimisissa-Married	46	1	-	1	2	8	12	14	8
Eronneet-Divorced	28	1	-	1	4	5	6	8	3
Lesket-Widowed	108	-	-	-	1	-	14	51	42
II KASVAIMET - NEOPLASMS									
	5180	25	34	137	439	684	1258	1696	907
Naimattomat-Unmarried	688	24	15	38	78	78	145	197	113
Naimisissa-Married	1656	1	15	68	254	379	514	370	55
Eronneet-Divorced	630	-	4	29	87	130	187	148	45
Lesket-Widowed	2206	-	-	2	20	97	412	981	694
III VEREN JA VERTAMUODOSTAVIEN ELINTEN SAIRAUDET - DISEASES OF BLOOD, BLOOD-FORMING ORGANS									
	34	-	2	3	-	2	2	12	13
Naimattomat-Unmarried	7	-	1	1	-	1	-	2	2
Naimisissa-Married	3	-	1	1	-	-	1	-	-
Eronneet-Divorced	4	-	-	1	-	-	-	2	1
Lesket-Widowed	20	-	-	-	-	1	1	8	10
IV UMPIERITYS- JA AINEENVAIHDUNTASAIRAUDET - ENDOCRINE AND METABOLIC DISEASES									
	389	9	7	9	16	22	73	150	103
Naimattomat-Unmarried	62	9	7	1	3	6	9	18	9
Naimisissa-Married	66	-	-	3	7	9	21	20	6
Eronneet-Divorced	45	-	-	5	5	3	12	14	6
Lesket-Widowed	216	-	-	-	1	4	31	98	82
V MIELENTERVEYDEN JA KÄYTTÄYTYMISEN HÄIRIÖT - MENTAL AND BEHAVIOURAL DISORDERS									
	2088	4	3	8	23	19	70	557	1404
Naimattomat-Unmarried	363	4	2	3	9	3	18	89	235
Naimisissa-Married	183	-	1	1	5	10	18	86	62
Eronneet-Divorced	163	-	-	4	8	3	6	54	88
Lesket-Widowed	1379	-	-	-	1	3	28	328	1019
VI-VIII HERMOSTON JA AISTIMIEN SAIRAUDET - DISEASES OF THE NERVOUS SYSTEM, SENSE ORGANS									
	924	9	8	13	33	44	137	392	288
Naimattomat-Unmarried	140	9	7	5	8	7	22	41	41
Naimisissa-Married	214	-	1	4	13	26	56	98	16
Eronneet-Divorced	77	-	-	3	8	6	17	27	16
Lesket-Widowed	493	-	-	1	4	5	42	226	215
IX VERENKIERTOELINTEN SAIRAUDET - DISEASES OF THE CIRCULATORY SYSTEM									
	11474	10	19	64	197	367	1349	4267	5201
Naimattomat-Unmarried	1562	8	14	25	48	67	174	513	713
Naimisissa-Married	1808	2	3	25	80	180	501	741	276
Eronneet-Divorced	935	-	2	12	55	65	191	343	267
Lesket-Widowed	7167	-	-	2	14	55	483	2669	3944
X HENGITYSELINTEN SAIRAUDET - DISEASES OF THE RESPIRATORY SYSTEM									
	1997	7	1	11	30	66	196	667	1019
Naimattomat-Unmarried	321	7	1	5	10	14	40	92	152
Naimisissa-Married	229	-	-	2	9	19	59	98	42
Eronneet-Divorced	192	-	-	4	8	22	28	65	65
Lesket-Widowed	1254	-	-	-	3	11	69	412	759

1) Sisältää myös kolme siviilisäädyltään tuntematonta - Incl. also three cases of unknown marital status

Taulukko 3. Kuolleet ja kuolleisuus sukupuolen, kuolemansyyn (pääluokat), siviilisäädyn ja iän mukaan 2000; koko maa
 Table 3. Deaths and age-specific death rates by sex, cause of death (Chapters) and marital status 2000; whole country

Sukupuoli - Sex	Yht.		Ikä - Age							
	Total		0-24	25-34	35-44	45-54	55-64	65-74	75-84	85-
Kuolemansyy - Cause of death										
Siviilisäätö - Marital status										
NAISET - FEMALES										
KUOLLEITA YHTEENSÄ - TOTAL DEATHS										
	953,7	32,3	51,3	108,7	253,6	520,9	1429,2	4971,5	16697,6	
Naimattomat-Unmarried	336,7	32,0	66,4	141,4	433,6	904,4	1995,2	5658,7	17899,9	
Naimisissa-Married	480,7	36,0	24,3	72,2	178,5	403,5	1092,6	3732,2	13622,9	
Eronneet-Divorced	1016,1	218,9	123,2	196,8	351,3	637,5	1841,9	5729,1	16133,4	
Lesket-Widowed	5331,1	-	-	258,3	457,3	713,7	1647,4	5264,4	16782,0	
I TARTUNTA- JA LOISTAUTEJA - CERTAIN INFECTIOUS AND PARASITIC DISEASES										
	8,5	1,2	0,3	0,8	2,0	4,9	15,9	50,5	106,7	
Naimattomat-Unmarried	3,7	0,9	0,6	1,1	2,0	3,9	29,7	75,0	128,7	
Naimisissa-Married	4,6	6,0	-	0,4	0,8	4,4	9,9	33,6	215,8	
Eronneet-Divorced	11,4	109,5	-	1,8	5,1	10,5	21,9	62,8	90,1	
Lesket-Widowed	40,7	-	-	-	6,9	-	19,1	51,3	95,0	
II KASVAIMET - NEOPLASMS										
	195,5	3,2	10,6	36,5	107,2	240,6	514,0	983,6	1536,3	
Naimattomat-Unmarried	60,1	3,1	9,2	42,3	152,4	302,8	614,2	1055,6	1454,1	
Naimisissa-Married	166,3	6,0	10,7	29,9	95,9	209,5	426,1	887,5	1483,7	
Eronneet-Divorced	257,6	-	21,4	52,8	109,9	273,5	683,4	1161,5	1352,0	
Lesket-Widowed	831,3	-	-	57,4	138,6	322,0	563,3	987,6	1569,0	
III VEREN JA VERTAMUODOSTAVIEN ELINTEN SAIRAUDET - DISEASES OF BLOOD, BLOOD-FORMING ORGANS										
	1,3	-	0,6	0,8	-	0,7	0,8	7,0	22,0	
Naimattomat-Unmarried	0,6	-	0,6	1,1	-	3,9	-	10,7	25,7	
Naimisissa-Married	0,3	-	0,7	0,4	-	-	0,8	-	-	
Eronneet-Divorced	1,6	-	-	1,8	-	-	-	15,7	30,0	
Lesket-Widowed	7,5	-	-	-	-	3,3	1,4	8,1	22,6	
IV UMPIERITYS- JA AINEENVAIHDUNTASAIRAUDET - ENDOCRINE AND METABOLIC DISEASES										
	14,7	1,2	2,2	2,4	3,9	7,7	29,8	87,0	174,5	
Naimattomat-Unmarried	5,4	1,2	4,3	1,1	5,9	23,3	38,1	96,5	115,8	
Naimisissa-Married	6,6	-	-	1,3	2,6	5,0	17,4	48,0	161,9	
Eronneet-Divorced	18,4	-	-	9,1	6,3	6,3	43,9	109,9	180,3	
Lesket-Widowed	81,4	-	-	-	6,9	13,3	42,4	98,7	185,4	
V MIELENTERVEYDEN JA KÄYTTÄYTYMISEN HÄIRIÖT - MENTAL AND BEHAVIOURAL DISORDERS										
	78,8	0,5	0,9	2,1	5,6	6,7	28,6	323,0	2378,1	
Naimattomat-Unmarried	31,7	0,5	1,2	3,3	17,6	11,6	76,3	476,9	3024,1	
Naimisissa-Married	18,4	-	0,7	0,4	1,9	5,5	14,9	206,3	1672,5	
Eronneet-Divorced	66,6	-	-	7,3	10,1	6,3	21,9	423,8	2643,8	
Lesket-Widowed	519,7	-	-	-	6,9	10,0	38,3	330,2	2303,8	
VI-VIII HERMOSTON JA AISTIMIEN SAIRAUDET - DISEASES OF THE NERVOUS SYSTEM, SENSE ORGANS										
	34,9	1,2	2,5	3,5	8,1	15,5	56,0	227,3	487,8	
Naimattomat-Unmarried	12,2	1,2	4,3	5,6	15,6	27,2	93,2	219,7	527,6	
Naimisissa-Married	21,5	-	0,7	1,8	4,9	14,4	46,4	235,1	431,6	
Eronneet-Divorced	31,5	-	-	5,5	10,1	12,6	62,1	211,9	480,7	
Lesket-Widowed	185,8	-	-	28,7	27,7	16,6	57,4	227,5	486,1	
IX VERENKIERTOELINTEN SAIRAUDET - DISEASES OF THE CIRCULATORY SYSTEM										
	433,0	1,3	5,9	17,0	48,1	129,1	551,2	2474,7	8809,5	
Naimattomat-Unmarried	136,5	1,0	8,6	27,8	93,8	260,1	737,1	2749,0	9175,1	
Naimisissa-Married	181,6	12,0	2,1	11,0	30,2	99,5	415,3	1777,3	7445,4	
Eronneet-Divorced	382,3	-	10,7	21,9	69,5	136,8	698,0	2691,9	8021,6	
Lesket-Widowed	2700,8	-	-	57,4	97,0	182,6	660,3	2687,1	8916,6	
X HENGITYSELINTEN SAIRAUDET - DISEASES OF THE RESPIRATORY SYSTEM										
	75,4	0,9	0,3	2,9	7,3	23,2	80,1	386,8	1726,0	
Naimattomat-Unmarried	28,0	0,9	0,6	5,6	19,5	54,3	169,4	493,0	1956,0	
Naimisissa-Married	23,0	-	-	0,9	3,4	10,5	48,9	235,1	1133,0	
Eronneet-Divorced	78,5	-	-	7,3	10,1	46,3	102,3	510,1	1952,8	
Lesket-Widowed	472,6	-	-	-	20,8	36,5	94,3	414,8	1716,0	

Taulukko 3. Kuolleet ja kuolleisuus sukupuolen, kuolemansyy (pääluokat), siviilisäädyn ja iän mukaan 2000; koko maa
 Table 3. Deaths and age-specific death rates by sex, cause of death (Chapters) and marital status 2000; whole country

Sukupuoli - Sex	Yht. Total	Ikä - Age							
		0-24	25-34	35-44	45-54	55-64	65-74	75-84	85-
XI RUUANSULATUSJÄRJELMÄN SAIRAUDET - DISEASES OF THE DIGESTIVE SYSTEM									
	973	3	4	27	70	82	136	323	328
Naimattomat-Unmarried	138	3	3	10	11	15	21	35	40
Naimisissa-Married	186	-	-	8	21	34	46	62	15
Eronneet-Divorced	131	-	1	8	27	21	23	34	17
Lesket-Widowed	518	-	-	1	11	12	46	192	256
XII IHON JA IHONALAIKUDOKSEN SAIRAUDET - DISEASES OF THE SKIN AND SUBCUTANEOUS TISSUE									
	21	-	-	1	2	3	2	8	5
Naimattomat-Unmarried	4	-	-	-	1	2	-	1	-
Naimisissa-Married	6	-	-	1	1	1	1	2	-
Eronneet-Divorced	-	-	-	-	-	-	-	-	-
Lesket-Widowed	11	-	-	-	-	-	1	5	5
XIII TUKI- JA LIIKUNTAELIMEN SAIRAUDET - DISEASES OF THE MUSCULOSKELETAL SYSTEM AND CONNECTIVE TISSUE									
	201	2	-	4	6	17	47	77	48
Naimattomat-Unmarried	33	2	-	2	4	-	7	12	6
Naimisissa-Married	50	-	-	2	2	9	21	14	2
Eronneet-Divorced	17	-	-	-	-	2	4	9	2
Lesket-Widowed	101	-	-	-	-	6	15	42	38
XIV VIRTSA- JA SUKUELIMEN SAIRAUDET - DISEASES OF THE GENITOURINARY SYSTEM									
	292	-	1	1	1	6	25	97	161
Naimattomat-Unmarried	39	-	-	-	-	-	6	5	28
Naimisissa-Married	48	-	1	-	1	2	10	22	12
Eronneet-Divorced	18	-	-	1	-	2	3	2	10
Lesket-Widowed	187	-	-	-	-	2	6	68	111
XV RASKAUS, SYNNYTYS JA LAPSIVUOTEUS - PREGNANCY, CHILDBIRTH AND THE PUERPERIUM									
	3	2	1	-	-	-	-	-	-
Naimattomat-Unmarried	2	2	-	-	-	-	-	-	-
Naimisissa-Married	-	-	-	-	-	-	-	-	-
Eronneet-Divorced	1	-	1	-	-	-	-	-	-
Lesket-Widowed	-	-	-	-	-	-	-	-	-
XVI ERÄÄT PERINATAALIAIKANA ALKANEET TILAT - CERTAIN CONDITIONS ORIGINATING IN THE PERINATAL PERIOD									
	33	33	-	-	-	-	-	-	-
Naimattomat-Unmarried	33	33	-	-	-	-	-	-	-
Naimisissa-Married	-	-	-	-	-	-	-	-	-
Eronneet-Divorced	-	-	-	-	-	-	-	-	-
Lesket-Widowed	-	-	-	-	-	-	-	-	-
XVII SYNNYNNÄISET EPÄMUODOSTUMAT - CONGENITAL MALFORMATIONS									
	88	45	5	1	16	6	7	6	2
Naimattomat-Unmarried	68	45	4	1	10	4	4	-	-
Naimisissa-Married	7	-	1	-	3	2	1	-	-
Eronneet-Divorced	3	-	-	-	3	-	-	-	-
Lesket-Widowed	10	-	-	-	-	-	2	6	2
XVIII OIREET JA EPÄTÄYDELLISESTI MÄÄRITETYT TILAT - SYMPTOMS AND ILL-DEFINED CONDITIONS									
	78	8	2	6	6	13	11	9	23
Naimattomat-Unmarried	26	7	2	4	3	4	-	2	4
Naimisissa-Married	13	-	-	2	3	2	5	-	1
Eronneet-Divorced	9	1	-	-	-	5	1	-	2
Lesket-Widowed	30	-	-	-	-	2	5	7	16
XX TAPATURMAT JA VÄKIVALTA - ACCIDENTS AND VIOLENCE									
	1275	87	77	120	192	136	146	224	293
Naimattomat-Unmarried	325	85	51	31	36	31	18	35	38
Naimisissa-Married	271	2	11	46	72	49	52	29	10
Eronneet-Divorced	232	-	15	40	73	39	26	24	15
Lesket-Widowed	447	-	-	3	11	17	50	136	230

Taulukko 3. Kuolleet ja kuolleisuus sukupuolen, kuolemansyyn (pääluokat), siviilisäädyn ja iän mukaan 2000; koko maa
Table 3. Deaths and age-specific death rates by sex, cause of death (Chapters) and marital status 2000; whole country

Sukupuoli - Sex	Yht. Total	Ikä - Age							
		0-24	25-34	35-44	45-54	55-64	65-74	75-84	85-
Kuolemansyy - Cause of death									
Siviilisääty - Marital status									
XI RUUANSULATUSELINTEN SAIRAUDET - DISEASES OF THE DIGESTIVE SYSTEM									
	36,7	0,4	1,2	7,2	17,1	28,8	55,6	187,3	555,6
Naimattomat-Unmarried	12,1	0,4	1,8	11,1	21,5	58,2	89,0	187,6	514,7
Naimisissa-Married	18,7	-	-	3,5	7,9	18,8	38,1	148,7	404,6
Eronneet-Divorced	53,6	-	5,4	14,6	34,1	44,2	84,1	266,8	510,7
Lesket-Widowed	195,2	-	-	28,7	76,2	39,8	62,9	193,3	578,8
XII IHON JA IHONALAISKUDOKSEN SAIRAUDET - DISEASES OF THE SKIN AND SUBCUTANEOUS TISSUE									
	0,8	-	-	0,3	0,5	1,1	0,8	4,6	8,5
Naimattomat-Unmarried	0,3	-	-	-	2,0	7,8	-	5,4	-
Naimisissa-Married	0,6	-	-	0,4	0,4	0,6	0,8	4,8	-
Eronneet-Divorced	-	-	-	-	-	-	-	-	-
Lesket-Widowed	4,1	-	-	-	-	-	1,4	5,0	11,3
XIII TUKI- JA LIIKUNTAELINTEN SAIRAUDET - DISEASES OF THE MUSCULOSKELETAL SYSTEM AND CONNECTIVE TISSUE									
	7,6	0,3	-	1,1	1,5	6,0	19,2	44,7	81,3
Naimattomat-Unmarried	2,9	0,3	-	2,2	7,8	-	29,7	64,3	77,2
Naimisissa-Married	5,0	-	-	0,9	0,8	5,0	17,4	33,6	54,0
Eronneet-Divorced	7,0	-	-	-	-	4,2	14,6	70,6	60,1
Lesket-Widowed	38,1	-	-	-	-	19,9	20,5	42,3	85,9
XIV VIRTSA- JA SUKUELINTEN SAIRAUDET - DISEASES OF THE GENITOURINARY SYSTEM									
	11,0	-	0,3	0,3	0,2	2,1	10,2	56,3	272,7
Naimattomat-Unmarried	3,4	-	-	-	-	-	25,4	26,8	360,3
Naimisissa-Married	4,8	-	0,7	-	0,4	1,1	8,3	52,8	323,7
Eronneet-Divorced	7,4	-	-	1,8	-	4,2	11,0	15,7	300,4
Lesket-Widowed	70,5	-	-	-	-	6,6	8,2	68,5	250,9
XV RASKAUS, SYNNYTYS JA LAPSIVUOTEUS - PREGNANCY, CHILDBIRTH AND THE PUERPERIUM									
	0,1	0,3	0,3	-	-	-	-	-	-
Naimattomat-Unmarried	0,2	0,3	-	-	-	-	-	-	-
Naimisissa-Married	-	-	-	-	-	-	-	-	-
Eronneet-Divorced	0,4	-	5,4	-	-	-	-	-	-
Lesket-Widowed	-	-	-	-	-	-	-	-	-
XVI ERÄÄT PERINATAALIAIKANA ALKANEET TILAT - CERTAIN CONDITIONS ORIGINATING IN THE PERINATAL PERIOD									
	1,2	4,2	-	-	-	-	-	-	-
Naimattomat-Unmarried	2,9	4,3	-	-	-	-	-	-	-
Naimisissa-Married	-	-	-	-	-	-	-	-	-
Eronneet-Divorced	-	-	-	-	-	-	-	-	-
Lesket-Widowed	-	-	-	-	-	-	-	-	-
XVII SYNNYNNÄISET EPÄMUODOSTUMAT - CONGENITAL MALFORMATIONS									
	3,3	5,8	1,6	0,3	3,9	2,1	2,9	3,5	3,4
Naimattomat-Unmarried	5,9	5,9	2,5	1,1	19,5	15,5	16,9	-	-
Naimisissa-Married	0,7	-	0,7	-	1,1	1,1	0,8	-	-
Eronneet-Divorced	1,2	-	-	-	3,8	-	-	-	-
Lesket-Widowed	3,8	-	-	-	-	-	2,7	6,0	4,5
XVIII OIREET JA EPÄTÄYDELLISESTI MÄÄRITETYT TILAT - SYMPTOMS AND ILL-DEFINED CONDITIONS									
	2,9	1,0	0,6	1,6	1,5	4,6	4,5	5,2	39,0
Naimattomat-Unmarried	2,3	0,9	1,2	4,5	5,9	15,5	-	10,7	51,5
Naimisissa-Married	1,3	-	-	0,9	1,1	1,1	4,1	-	27,0
Eronneet-Divorced	3,7	109,5	-	-	-	10,5	3,7	-	60,1
Lesket-Widowed	11,3	-	-	-	-	6,6	6,8	7,0	36,2
XX TAPATURMAT JA VÄKIVALTA - ACCIDENTS AND VIOLENCE									
	48,1	11,1	23,9	32,0	46,9	47,8	59,7	129,9	496,3
Naimattomat-Unmarried	28,4	11,1	31,4	34,5	70,3	120,3	76,3	187,6	489,0
Naimisissa-Married	27,2	12,0	7,9	20,2	27,2	27,1	43,1	69,6	269,8
Eronneet-Divorced	94,9	-	80,3	72,9	92,2	82,1	95,0	188,4	450,7
Lesket-Widowed	168,4	-	-	86,1	76,2	56,4	68,4	136,9	520,0

Taulukko 4A. Kuolleet, joilla peruskuolemansyynä on alkoholisairaus tai -myrkytys sukupuolen ja iän mukaan 2000 ; koko maa
Table 4A. Deaths from alcohol-related diseases or poisoning by alcohol as underlying cause, by sex and age 2000 ; whole country

Kuolemansyy - Cause of death Sukupuoli - Sex	Yht. Total	Ikä - Age				
		0-14	15-24	25-44	45-64	65-
KUOLLEITA YHTEENSÄ - TOTAL DEATHS						
	1477	-	3	318	934	222
Miehet - Males	1192	-	3	263	749	177
Naiset - Females	285	-	-	55	185	45
F10 Alkoholien aiheuttamat elimelliset aivo-oireyhtymät - Mental and behavioural disorders due to use of alcohol						
	294	-	1	70	176	47
Miehet - Males	250	-	1	63	144	42
Naiset - Females	44	-	-	7	32	5
G312 Hermoston rappeutumissairaudet - Degeneration of nervous system						
	15	-	-	-	3	12
Miehet - Males	15	-	-	-	3	12
G4051 Alkoholien aiheuttama epilepsia - Alcoholic epilepsy						
	25	-	-	7	18	-
Miehet - Males	20	-	-	4	16	-
Naiset - Females	5	-	-	3	2	-
G621 Monihermosairaudet - Polyneuropathies						
	1	-	-	-	-	1
Miehet - Males	1	-	-	-	-	1
I426 Sydänlihassairaudet - Cardiomyopathies						
	95	-	-	15	63	17
Miehet - Males	88	-	-	15	60	13
Naiset - Females	7	-	-	-	3	4
K292 Mahatulehdukset - Gastritis						
	7	-	-	1	5	1
Miehet - Males	5	-	-	1	3	1
Naiset - Females	2	-	-	-	2	-
K70 Maksasairaudet - Liver diseases						
	562	-	-	83	383	96
Miehet - Males	426	-	-	65	289	72
Naiset - Females	136	-	-	18	94	24
K860 Krooniset haimatulehdukset - Chronic pancreatitis						
	31	-	-	5	22	4
Miehet - Males	30	-	-	4	22	4
Naiset - Females	1	-	-	1	-	-
K8600 Akuutit haimatulehdukset - Acute pancreatitis						
	57	-	-	12	38	7
Miehet - Males	46	-	-	8	32	6
Naiset - Females	11	-	-	4	6	1
X45 Tapaturmaiset alkoholimyrkytykset - Accidental poisonings by alcohol						
	390	-	2	125	226	37
Miehet - Males	311	-	2	103	180	26
Naiset - Females	79	-	-	22	46	11

Taulukko 4B. Päihdyksissä tapaturmaan tai väkivaltaan kuolleet peruskuolemansyyn, sukupuolen ja iän mukaan 2000; koko maa
Table 4B. Deaths accompanied by drunkenness from accidents or violence by underlying cause, sex and age 2000; whole country

Kuolemansyy - Cause of death	Yht. Total	Ikä - Age				
Sukupuoli - Sex		0-14	15-24	25-44	45-64	65-
KUOLLEITA YHTEENSA - TOTAL DEATHS (V01-Y89)	879	-	97	291	406	85
Miehet - Males	735	-	83	250	333	69
Naiset - Females	144	-	14	41	73	16
Kuljetustapaturmat - Transport accidents (V01-V99)						
	122	-	20	41	54	7
Miehet - Males	111	-	18	36	50	7
Naiset - Females	11	-	2	5	4	-
001 Jalankulkijan vahingoittuminen kuljetustapaturmassa - Pedestrian injured in transport accident (V01-V09)	11	-	2	5	4	-
Miehet - Males	9	-	2	4	3	-
Naiset - Females	2	-	-	1	1	-
002 Polkupyöräilijän vahingoittuminen tapaturmassa - Pedal cyclist injured in transport accident (V19)	10	-	-	3	6	1
Miehet - Males	10	-	-	3	6	1
003 Mottoripyöräilijän vahingoittuminen tapaturmassa - Motor cyclist injured in transport accident (V20-V39)	4	-	1	-	2	1
Miehet - Males	4	-	1	-	2	1
004 Autolla kulkijan vahingoittuminen tapaturmassa - Occupant of other motor vehicle injured in transport accident (V40-V79)	41	-	13	17	10	1
Miehet - Males	33	-	11	13	8	1
Naiset - Females	8	-	2	4	2	-
005 Rautatietapaturmat - Railway accidents (V81)	1	-	-	-	1	-
Miehet - Males	1	-	-	-	1	-
007 Moottorikelkka- ja maastoajoneuvotapaturmat - All-terrain motor vehicle accidents (V86)	9	-	1	2	6	-
Miehet - Males	8	-	1	2	5	-
Naiset - Females	1	-	-	-	1	-
008 Muut maaliikennetapaturmat - Other land transport accidents (V80, V82, V83-V85, V87-V89)	4	-	1	-	2	1
Miehet - Males	4	-	1	-	2	1
009 Hukkumistapaturmat vesiliikenteessä - Water-transport-related drowning and submersion (V90, V92)	39	-	2	12	22	3
Miehet - Males	39	-	2	12	22	3
010 Muut vesiliikennetapaturmat - Other water transport accidents (V91, V93-V94)	3	-	-	2	1	-
Miehet - Males	3	-	-	2	1	-
Kaatumiset ja putoamiset - Accidental falls (W00-W19)						
	121	-	3	15	79	24
Miehet - Males	98	-	2	13	66	17
Naiset - Females	23	-	1	2	13	7
014 Huonekaluun liittyvä kaatuminen tai putoaminen - Fall involving furniture (W06-W08)	3	-	-	-	1	2
Miehet - Males	1	-	-	-	-	1
Naiset - Females	2	-	-	-	1	1
015 Kaatuminen tai putoaminen portaissa - Fall on and from stairs and steps (W10)	39	-	1	6	22	10
Miehet - Males	31	-	1	5	17	8
Naiset - Females	8	-	-	1	5	2
016 Muu putoaminen - Other fall from one level to another (W11-W15, W17)	8	-	2	2	3	1
Miehet - Males	6	-	1	2	3	-
Naiset - Females	2	-	1	-	-	1
017 Muu kaatuminen - Other fall on same level (W01-W05, W18)	53	-	-	4	40	9
Miehet - Males	44	-	-	4	34	6
Naiset - Females	9	-	-	-	6	3
018 Muu tai määrittämätön kaatuminen tai putoaminen - Other and unspecified fall (W09, W16, W19)	18	-	-	3	13	2
Miehet - Males	16	-	-	2	12	2
Naiset - Females	2	-	-	1	1	-

Taulukko 4B. Päihdyksissä tapaturmaan tai väkivaltaan kuolleet peruskuolemansyyin, sukupuolen ja iän mukaan 2000; koko maa
Table 4B. Deaths accompanied by drunkenness from accidents or violence by underlying cause, sex and age 2000; whole country

Kuolemansyy - Cause of death Sukupuoli - Sex	Yht. Total	Ikä - Age				
		0-14	15-24	25-44	45-64	65-
Elottoman ympäristön aiheuttamat tapaturmat - Exposure to inanimate mechanical forces (W20-W49)						
Miehet - Males	4	-	-	1	3	-
Naiset - Females	3	-	-	1	2	-
	1	-	-	-	1	-
023 Terävään esineeseen tai moottorittomaan käsityökaluun liittyvät tapaturmat - Contact with cutting and piercing object or nonpowered hand tool (W25-W27)						
Miehet - Males	2	-	-	-	2	-
	2	-	-	-	2	-
027 Muut räjähdystapaturmat - Explosion of other materials (W39-W40)						
Miehet - Males	1	-	-	1	-	-
	1	-	-	1	-	-
028 Muut elottoman ympäristön aiheuttamat tapaturmat - Other exposure to inanimate mechanical forces (W41-W49)						
Naiset - Females	1	-	-	-	1	-
	1	-	-	-	1	-
Tapaturmaiset hukkumiset - Accidental drowning and submersion (W65-W74)						
Miehet - Males	77	-	7	20	42	8
Naiset - Females	68	-	6	17	37	8
	9	-	1	3	5	-
032 Hukkuminen kylpyammeeseen - Drowning in bath-tub (W65-W66)						
Miehet - Males	3	-	-	-	3	-
Naiset - Females	2	-	-	-	2	-
	1	-	-	-	1	-
033 Hukkuminen uima-altaaseen - Drowning in swimming-pool (W67-W68)						
Miehet - Males	3	-	-	-	3	-
	3	-	-	-	3	-
034 Hukkuminen luonnonvesistöön - Drowning in natural water (W69)						
Miehet - Males	32	-	4	11	13	4
Naiset - Females	27	-	3	8	12	4
	5	-	1	3	1	-
035 Hukkuminen luonnonvesistöön putoamisen jälkeen - Drowning following fall into natural water (W70)						
Miehet - Males	23	-	2	8	12	1
Naiset - Females	22	-	2	8	11	1
	1	-	-	-	1	-
036 Vajoaminen jäihin - Fall through the ice (W71)						
Miehet - Males	2	-	-	1	1	-
	2	-	-	1	1	-
037 Muu hukkuminen - Other drowning and submersion (W73-W74)						
Miehet - Males	14	-	1	-	10	3
Naiset - Females	12	-	1	-	8	3
	2	-	-	-	2	-
Muut hengitystä estävät tapaturmat - Other accidental threats to breathing (W75-W84)						
Miehet - Males	41	-	1	4	28	8
Naiset - Females	32	-	1	4	21	6
	9	-	-	-	7	2
038 Tapaturmainen mekaaninen tukehtuminen - Mechanical suffocation (W75-W77)						
Miehet - Males	2	-	-	-	1	1
	2	-	-	-	1	1
039 Mahan sisällön henkeen vetäminen - Inhalation of gastric contents (W78)						
Miehet - Males	5	-	1	1	2	1
Naiset - Females	4	-	1	1	2	-
	1	-	-	-	-	1
040 Ruuan aiheuttama tukehtuminen - Inhalation of food causing obstruction (W79)						
Miehet - Males	33	-	-	3	24	6
Naiset - Females	25	-	-	3	17	5
	8	-	-	-	7	1
041 Muu tukehtuminen - Other threats to breathing (W80-W84)						
Miehet - Males	1	-	-	-	1	-
	1	-	-	-	1	-
Altistuminen sähkölle, säteilylle, lämpötilalle tai ilmanpaineelle - Exposure to electric current, radiation, air temperature and pressure (W85-W99)						
Miehet - Males	34	-	-	6	18	10
Naiset - Females	29	-	-	6	14	9
	5	-	-	-	4	1

Taulukko 4B. Päihdyksissä tapaturmaan tai väkivaltaan kuolleet peruskuolemansyyn, sukupuolen ja iän mukaan 2000; koko maa
Table 4B. Deaths accompanied by drunkenness from accidents or violence by underlying cause, sex and age 2000; whole country

Kuolemansyy - Cause of death	Yht. Total	Ikä - Age				
Sukupuoli - Sex		0-14	15-24	25-44	45-64	65-
045 Altistuminen ihmisen aikaansaamalle kuumuudelle - Exposure to excessive heat of man-made origin (W92)						
	34	-	-	6	18	10
Miehet - Males	29	-	-	6	14	9
Naiset - Females	5	-	-	-	4	1
Altistuminen savulle ja tulelle - Exposure to smoke and fire (X00-X09)						
	37	-	3	19	12	3
Miehet - Males	33	-	3	17	11	2
Naiset - Females	4	-	-	2	1	1
047 Altistuminen kontrolloimattomalle tulelle rakennuksessa - Exposure to uncontrolled fire in building (X00)						
	33	-	3	15	12	3
Miehet - Males	29	-	3	13	11	2
Naiset - Females	4	-	-	2	1	1
048 Altistuminen kontrolloimattomalle tulelle muualla kuin rakennuksessa - Exposure to uncontrolled fire not in building (X01)						
	2	-	-	2	-	-
Miehet - Males	2	-	-	2	-	-
049 Altistuminen kontrolloidulle tulelle - Exposure to controlled fire (X02-X03)						
	1	-	-	1	-	-
Miehet - Males	1	-	-	1	-	-
052 Altistuminen muulle savulle ja tulelle - Exposure to other smoke and fire (X08-X09)						
	1	-	-	1	-	-
Miehet - Males	1	-	-	1	-	-
Altistuminen luonnonvoimille - Exposure of forces of nature (X30-X39)						
	38	-	-	9	21	8
Miehet - Males	33	-	-	7	19	7
Naiset - Females	5	-	-	2	2	1
059 Altistuminen kylmyydelle - Exposure to excessive cold (X31)						
	38	-	-	9	21	8
Miehet - Males	33	-	-	7	19	7
Naiset - Females	5	-	-	2	2	1
Myrkytystapaturmat - Accidental poisonings (X40-X49)						
	8	-	1	1	5	1
Miehet - Males	4	-	1	1	2	-
Naiset - Females	4	-	-	-	3	1
065 Myrkytystapaturma muille hermostoon vaikuttaville lääkkeille - Accidental poisoning by other drugs acting on the autonomic nervous system (X43)						
	1	-	-	-	1	-
Naiset - Females	1	-	-	-	1	-
066 Myrkytystapaturma muille lääkkeille - Accidental poisoning by other drugs (X44)						
	2	-	-	-	1	1
Naiset - Females	2	-	-	-	1	1
069 Myrkytystapaturma muille kaasuille tai höyryille - Accidental poisoning by other gases and vapours (X47)						
	5	-	1	1	3	-
Miehet - Males	4	-	1	1	2	-
Naiset - Females	1	-	-	-	1	-
Muut tapaturmat - Other accidents (X50-X59)						
	1	-	-	1	-	-
Miehet - Males	1	-	-	1	-	-
Itsemurhat - Suicides (X60-X84, Y870)						
	302	-	51	127	111	13
Miehet - Males	253	-	44	110	89	10
Naiset - Females	49	-	7	17	22	3
074 Itsemurha psykotrooppisilla lääkkeillä - Suicide by psychotropic drugs (X61)						
	2	-	-	1	1	-
Miehet - Males	2	-	-	1	1	-
076 Itsemurha muilla hermostoon vaikuttavilla lääkkeillä - Suicide other drugs acting on the autonomic nervous system (X63)						
	2	-	-	-	2	-
Miehet - Males	1	-	-	-	1	-
Naiset - Females	1	-	-	-	1	-
077 Itsemurha muilla lääkkeineilla - Suicide by other drugs (X64)						
	4	-	-	-	3	1
Miehet - Males	2	-	-	-	1	1
Naiset - Females	2	-	-	-	2	-

Taulukko 4B. Päähdyksissä tapaturmaan tai väkivaltaan kuolleet peruskuolemansyyn, sukupuolen ja iän mukaan 2000; koko maa
Table 4B. Deaths accompanied by drunkenness from accidents or violence by underlying cause, sex and age 2000; whole country

Kuolemansyy - Cause of death Sukupuoli - Sex	Yht. Total	Ikä - Age				
		0-14	15-24	25-44	45-64	65-
080 Itsemurha muilla kaasuilla ja höyryillä - Suicide by other gases and vapours (X67)	34	-	3	24	7	-
Miehet - Males	34	-	3	24	7	-
081 Itsemurha torjunta-aineilla - Suicide by pesticides (X68)	1	-	-	-	1	-
Miehet - Males	1	-	-	-	1	-
082 Itsemurha muilla aineilla - Suicide by other substances (X69)	1	-	-	-	1	-
Miehet - Males	1	-	-	-	1	-
083 Hirttäytyminen - Suicide by hanging (X70)	98	-	11	36	47	4
Miehet - Males	85	-	9	32	41	3
Naiset - Females	13	-	2	4	6	1
084 Hukuttautuminen - Suicide by drowning (X71)	23	-	1	8	12	2
Miehet - Males	10	-	1	3	5	1
Naiset - Females	13	-	-	5	7	1
085 Itsemurha pistoolilla ampumalla - Suicide by handgun (X72)	16	-	2	10	4	-
Miehet - Males	15	-	2	9	4	-
Naiset - Females	1	-	-	1	-	-
086 Itsemurha kiväärillä tai haulikolla ampumalla - Suicide by rifle or shotgun (X73)	56	-	17	22	14	3
Miehet - Males	54	-	16	21	14	3
Naiset - Females	2	-	1	1	-	-
087 Itsemurha muulla ampuma-aseella - Suicide by other firearms (X74)	11	-	2	4	3	2
Miehet - Males	11	-	2	4	3	2
088 Itsemurha räjähdysaineilla - Suicide by explosive material (X75)	3	-	-	2	1	-
Miehet - Males	3	-	-	2	1	-
089 Itsemurha tulen tai savun avulla - Suicide by fire and smoke (X76)	7	-	-	4	3	-
Miehet - Males	5	-	-	3	2	-
Naiset - Females	2	-	-	1	1	-
091 Itsemurha terävällä esineellä - Suicide by sharp object (X78)	2	-	-	-	2	-
Miehet - Males	2	-	-	-	2	-
093 Itsemurha korkealta hyppäämällä - Suicide by jumping from a high place (X80)	17	-	7	7	3	-
Miehet - Males	10	-	6	4	-	-
Naiset - Females	7	-	1	3	3	-
094 Itsemurha jättäytymällä liikkuvan esineen alle - Suicide by jumping or lying before moving object (X81)	20	-	6	6	7	1
Miehet - Males	13	-	3	5	5	-
Naiset - Females	7	-	3	1	2	1
095 Itsemurha moottoriajoneuvon törmäämisellä - Suicide by crashing of motor vehicle (X82)	3	-	1	2	-	-
Miehet - Males	3	-	1	2	-	-
096 Itsemurha muulla tavoin - Suicide by other means (X83, Y870)	1	-	1	-	-	-
Miehet - Males	1	-	1	-	-	-
097 Itsemurha tuntemattomalla tavalla - Suicide by unspecified means (X84)	1	-	-	1	-	-
Naiset - Females	1	-	-	1	-	-
Murha, tappo tai muu tahallinen pahoinpitely - Assault (X85-Y09, Y871)	57	-	9	32	16	-
Miehet - Males	40	-	6	22	12	-
Naiset - Females	17	-	3	10	4	-
098 Murha tai tappo myrkyttämällä - Assault by poisoning (X85-X90)	1	-	1	-	-	-
Naiset - Females	1	-	1	-	-	-

Taulukko 4B. Päihdyksissä tapaturmaan tai väkivaltaan kuolleet peruskuolemansyyin, sukupuolen ja iän mukaan 2000; koko maa
Table 4B. Deaths accompanied by drunkenness from accidents or violence by underlying cause, sex and age 2000; whole country

Kuolemansyy - Cause of death Sukupuoli - Sex	Yht. Total	Ikä - Age				
		0-14	15-24	25-44	45-64	65-
099 Murha tai tappo kuristamalla - Assault by strangulation (X91)	7	-	2	4	1	-
Miehet - Males	3	-	2	1	-	-
Naiset - Females	4	-	-	3	1	-
100 Murha tai tappo hukuttamalla - Assault by drowning (X92)	2	-	-	2	-	-
Naiset - Females	2	-	-	2	-	-
101 Murha tai tappo pistoolilla ampumalla - Assault by handgun discharge (X93)	1	-	-	-	1	-
Miehet - Males	1	-	-	-	1	-
102 Murha tai tappo muulla aseella ampumalla - Assault by other firearm discharge (X94-X95)	5	-	2	2	1	-
Miehet - Males	4	-	2	1	1	-
Naiset - Females	1	-	-	1	-	-
104 Murha tai tappo terävällä esineellä - Assault by sharp object (X99)	29	-	4	18	7	-
Miehet - Males	24	-	2	16	6	-
Naiset - Females	5	-	2	2	1	-
105 Murha tai tappo tylpällä esineellä - Assault by blunt object (Y00)	4	-	-	3	1	-
Miehet - Males	2	-	-	2	-	-
Naiset - Females	2	-	-	1	1	-
106 Murha, tappo tai pahoinpitely ilman aseita - Assault by body force (Y04)	5	-	-	3	2	-
Miehet - Males	3	-	-	2	1	-
Naiset - Females	2	-	-	1	1	-
109 Muut murhat, tapot ja tahalliset pahoinpitelyt - Assault by other means (X97-X98, Y01-Y03, Y07-Y09, Y871)	3	-	-	-	3	-
Miehet - Males	3	-	-	-	3	-
Vahingoittavat tapahtumat, tahallisuus epäselvä - Event of undetermined intent (Y10-Y34, Y872)	34	-	2	15	14	3
Miehet - Males	27	-	2	15	7	3
Naiset - Females	7	-	-	-	7	-
110 Myrkytys, tahallisuus epäselvä - Poisoning, undetermined intent (Y10-Y19)	1	-	-	-	1	-
Naiset - Females	1	-	-	-	1	-
112 Hukkuminen, tahallisuus epäselvä - Drowning, undetermined intent (Y21)	15	-	1	6	6	2
Miehet - Males	12	-	1	6	3	2
Naiset - Females	3	-	-	-	3	-
113 Ampuma-aseiden ja räjähdysaineiden aiheittamat vammau- tumiset, tahallisuus epäselvä - Discharge from firearms and explosive material, undetermined intent (Y22-Y25)	2	-	1	1	-	-
Miehet - Males	2	-	1	1	-	-
114 Muulla tavalla tapahtunut vahingoittuminen, tahallisuus epäselvä - Other specified events, undetermined intent (Y26-Y33)	10	-	-	6	3	1
Miehet - Males	9	-	-	6	2	1
Naiset - Females	1	-	-	-	1	-
115 Tuntemattomalla tavalla tapahtunut vahingoittuminen, tahallisuus epäselvä - Unspecified event, undetermined intent (Y34, Y872)	6	-	-	2	4	-
Miehet - Males	4	-	-	2	2	-
Naiset - Females	2	-	-	-	2	-
Ulkoisten syiden myöhäisvaikutukset Sequelae of external causes (Y85-Y86, Y899)	3	-	-	-	3	-
Miehet - Males	3	-	-	-	3	-
122 Muiden tapaturmien myöhäisvaikutukset - Sequelae of other accidents (Y86, Y899)	3	-	-	-	3	-
Miehet - Males	3	-	-	-	3	-

Taulukko 5. Tapaturmaisesti tai väkivaltaisesti kuolleet peruskuolemansyyn, sukupuolen ja iän mukaan 2000; koko maa
Table 5. Deaths from accidents or violence by underlying cause, sex and age 2000; whole country

Kuolemansyy - Cause of death	Yht. Total	Ikä - Age					
Sukupuoli - Sex		0	1-4	5-9	10-14	15-19	20-24
KUOLLEITA YHTEENSA - TOTAL DEATHS (V01-Y89)							
	4128	3	14	13	23	118	178
Miehet - Males	2853	3	9	8	12	88	142
Naiset - Females	1275	-	5	5	11	30	36
TAPATURMAT YHTEENSA - ACCIDENTS (V01-X59, Y85-Y86)							
	2700	3	12	12	16	61	72
Miehet - Males	1789	3	8	7	11	46	58
Naiset - Females	911	-	4	5	5	15	14
Kuljetustapaturmat - Transport accidents (V01-V99)							
	501	1	3	7	10	39	29
Miehet - Males	363	1	-	4	6	30	20
Naiset - Females	138	-	3	3	4	9	9
001 Jalankulkijan vahingoittuminen kuljetustapaturmassa - Pedestrian injured in transport accident (V01-V09)							
	67	-	1	2	3	2	-
Miehet - Males	31	-	-	-	1	2	-
Naiset - Females	36	-	1	2	2	-	-
002 Polkupyöräilijän vahingoittuminen tapaturmassa - Pedal cyclist injured in transport accident (V10-V19)							
	61	-	-	2	2	-	2
Miehet - Males	46	-	-	2	1	-	2
Naiset - Females	15	-	-	-	1	-	-
003 Moottoripyöräilijän vahingoittuminen tapaturmassa - Motor cyclist injured in transport accident (V20-V39)							
	25	-	-	-	2	5	2
Miehet - Males	25	-	-	-	2	5	2
004 Autolla kulkijan vahingoittuminen tapaturmassa - Occupant of other motor vehicle injured in transport accident (V40-V79)							
	238	1	2	3	2	23	22
Miehet - Males	158	1	-	2	2	16	14
Naiset - Females	80	-	2	1	-	7	8
005 Rautatietapaturmat - Railway accidents (V81)							
	2	-	-	-	-	1	-
Miehet - Males	2	-	-	-	-	1	-
007 Moottorikelkka- ja maastoajoneuvotapaturmat - All-terrain motor vehicle accidents (V86)							
	14	-	-	-	-	-	1
Miehet - Males	13	-	-	-	-	-	1
Naiset - Females	1	-	-	-	-	-	-
008 Muut maankuljetustapaturmat - Other land transport accidents (V80, V82, V83-V85, V87-V89)							
	17	-	-	-	1	4	1
Miehet - Males	13	-	-	-	-	2	-
Naiset - Females	4	-	-	-	1	2	1
009 Hukkumistapaturmat vesiliikenteessä - Water-transport-related drowning and submersion (V90, V92)							
	68	-	-	-	-	4	1
Miehet - Males	66	-	-	-	-	4	1
Naiset - Females	2	-	-	-	-	-	-
010 Muut vesikuljetustapaturmat - Other water transport accidents (V91, V93-V94)							
	5	-	-	-	-	-	-
Miehet - Males	5	-	-	-	-	-	-
011 Ilmakuljetustapaturmat- Air transport accidents (V95-V97)							
	4	-	-	-	-	-	-
Miehet - Males	4	-	-	-	-	-	-
Kaatumis- ja putoamistapaturmat - Accidental falls (W00-W19)							
	1053	1	1	-	-	1	4
Miehet - Males	537	1	-	-	-	-	4
Naiset - Females	516	-	1	-	-	1	-
013 Kaatuminen jää- tai lumikelillä - Fall involving ice and snow (W00)							
	15	-	-	-	-	-	-
Miehet - Males	11	-	-	-	-	-	-
Naiset - Females	4	-	-	-	-	-	-
014 Huonekaluun liittyvä kaatuminen tai putoaminen - Fall involving furniture (W06-W08)							
	55	-	1	-	-	-	-
Miehet - Males	20	-	-	-	-	-	-
Naiset - Females	35	-	1	-	-	-	-
015 Kaatuminen tai putoaminen portaissa - Fall on and from stairs and steps (W10)							
	83	-	-	-	-	-	1
Miehet - Males	62	-	-	-	-	-	1
Naiset - Females	21	-	-	-	-	-	-

25-29	30-34	35-39	40-44	45-49	50-54	55-59	60-64	65-69	70-74	75-79	80-84	85+
-------	-------	-------	-------	-------	-------	-------	-------	-------	-------	-------	-------	-----

151	216	244	371	402	458	274	279	227	254	221	246	436
118	172	192	303	301	367	201	216	166	169	124	119	143
33	44	52	68	101	91	73	63	61	85	97	127	293

66	74	105	196	219	295	166	205	167	202	187	219	423
49	60	88	161	170	241	132	164	126	132	101	100	132
17	14	17	35	49	54	34	41	41	70	86	119	291

30	24	31	40	42	42	28	43	29	39	20	27	17
19	18	23	32	33	38	22	36	20	24	11	15	11
11	6	8	8	9	4	6	7	9	15	9	12	6

2	2	4	6	3	4	1	4	3	7	5	11	001
2	1	2	3	2	4	1	3	1	1	1	4	7
-	1	2	3	1	-	-	1	2	6	4	7	3
												4

-	2	-	3	3	3	2	9	3	12	4	9	002
-	2	-	3	2	3	2	6	1	9	3	7	5
-	-	-	-	1	-	-	3	2	3	1	2	3
												2

1	3	1	1	-	2	1	-	1	3	-	1	003
1	3	1	1	-	2	1	-	1	3	-	1	2
												2

22	12	20	18	23	17	13	16	14	15	7	5	004
11	7	14	13	17	14	8	13	9	9	3	2	3
11	5	6	5	6	3	5	3	5	6	4	3	-

-	-	-	-	1	-	-	-	-	-	-	-	005
-	-	-	-	1	-	-	-	-	-	-	-	-

1	-	-	2	2	2	3	1	1	1	-	-	007
1	-	-	2	2	1	3	1	1	1	-	-	-
-	-	-	-	-	1	-	-	-	-	-	-	-

-	-	-	1	-	3	2	2	2	-	1	-	008
-	-	-	1	-	3	2	2	2	-	1	-	-
-	-	-	-	-	-	-	-	-	-	-	-	-

3	4	5	6	10	8	6	11	5	1	3	1	009
3	4	5	6	9	8	5	11	5	1	3	1	-
-	-	-	-	1	-	1	-	-	-	-	-	-

1	1	-	1	-	2	-	-	-	-	-	-	010
1	1	-	1	-	2	-	-	-	-	-	-	-

-	-	1	2	-	1	-	-	-	-	-	-	011
-	-	1	2	-	1	-	-	-	-	-	-	-

1	2	9	25	41	64	40	55	59	88	121	163	378
1	2	7	23	30	54	30	44	43	53	66	68	111
-	-	2	2	11	10	10	11	16	35	55	95	267

-	-	-	-	-	-	1	1	4	1	3	3	013
-	-	-	-	-	-	1	1	4	1	1	3	2
-	-	-	-	-	-	-	-	-	-	2	-	2

-	-	-	-	-	1	1	2	4	3	11	8	014
-	-	-	-	-	1	-	-	1	1	8	2	24
-	-	-	-	-	-	1	2	3	2	3	6	7
												17

1	-	2	4	8	7	7	11	7	14	5	7	015
1	-	1	4	5	6	6	10	6	10	4	5	9
-	-	1	-	3	1	1	1	1	4	1	2	3
												6

Taulukko 5. Tapaturmaisesti tai väkivaltaisesti kuolleet peruskuolemansyyn, sukupuolen ja iän mukaan 2000; koko maa
Table 5. Deaths from accidents or violence by underlying cause, sex and age 2000; whole country

Kuolemansyy - Cause of death	Yht. Total	Ikä - Age					
Sukupuoli - Sex		0	1-4	5-9	10-14	15-19	20-24
016 Muu putoaminen - Other fall from one level to another (W11-W15, W17)							
Miehet - Males	41	-	-	-	-	1	2
Naiset - Females	36	-	-	-	-	-	2
	5	-	-	-	-	1	-
017 Muu kaatuminen - Other fall on same level (W01-W05, W18)							
Miehet - Males	777	1	-	-	-	-	1
Naiset - Females	353	1	-	-	-	-	1
	424	-	-	-	-	-	-
018 Muu tai määrittämätön kaatuminen tai putoaminen - Other and unspecified fall (W09, W16, W19)							
Miehet - Males	82	-	-	-	-	-	-
Naiset - Females	55	-	-	-	-	-	-
	27	-	-	-	-	-	-
Elottoman ympäristön aiheuttamat tapaturmat - Exposure to inanimate mechanical forces (W20-W49)							
Miehet - Males	42	-	1	1	1	2	1
Naiset - Females	39	-	1	-	1	2	1
	3	-	-	1	-	-	-
019 Putoavan tai kaatuvan esineen aiheuttama isku - Struck by falling object (W20)							
Miehet - Males	10	-	-	1	1	-	1
Naiset - Females	9	-	-	-	1	-	1
	1	-	-	1	-	-	-
020 Törmäminen esineeseen - Striking against or struck by object (W21-W22)							
Miehet - Males	2	-	1	-	-	-	-
Naiset - Females	1	-	1	-	-	-	-
	1	-	-	-	-	-	-
021 Jääminen puristuksiin esineiden väliin - Crushed in or between objects (W23)							
Miehet - Males	2	-	-	-	-	-	-
	2	-	-	-	-	-	-
022 Nosto- ja siirtolaitteisiin liittyvät tapaturmat - Contact with lifting and transmission devices (W24)							
Miehet - Males	13	-	-	-	-	2	-
	13	-	-	-	-	2	-
023 Terävään esineeseen tai moottorittomaan käsityökaluun liittyvät tapaturmat - Contact with cutting and piercing object or nonpowered hand tool (W25-W27)							
Miehet - Males	3	-	-	-	-	-	-
	3	-	-	-	-	-	-
024 Moottoroituihin koneisiin liittyvät tapaturmat - Contact with powered machinery (W28-W31)							
Miehet - Males	8	-	-	-	-	-	-
	8	-	-	-	-	-	-
027 Muut räjähdystapaturmat - Explosion of other materials (W39-W40)							
Miehet - Males	2	-	-	-	-	-	-
	2	-	-	-	-	-	-
028 Muut elottoman ympäristön aiheuttamat tapaturmat - Other exposure to inanimate mechanical forces (W41-W49)							
Miehet - Males	2	-	-	-	-	-	-
Naiset - Females	1	-	-	-	-	-	-
	1	-	-	-	-	-	-
Elollisen ympäristön aiheuttamat tapaturmat - Exposure to animate mechanical forces (W50-W64)							
Miehet - Males	2	-	-	-	-	-	-
Naiset - Females	1	-	-	-	-	-	-
	1	-	-	-	-	-	-
030 Nisäkkäiden aiheuttamat vammat - Bitten or struck by mammals (W53-W55)							
Miehet - Males	2	-	-	-	-	-	-
Naiset - Females	1	-	-	-	-	-	-
	1	-	-	-	-	-	-
Tapaturmaisiet hukkumiset - Accidental drowning and submersion (W65-W74)							
Miehet - Males	141	-	4	2	1	6	6
Naiset - Females	117	-	4	2	1	6	5
	24	-	-	-	-	-	1
032 Hukkuminen kylpyammeeseen - Drowning in bath-tub (W65-W66)							
Miehet - Males	4	-	-	-	-	-	-
Naiset - Females	2	-	-	-	-	-	-
	2	-	-	-	-	-	-

25-29	30-34	35-39	40-44	45-49	50-54	55-59	60-64	65-69	70-74	75-79	80-84	85+
-	1	2	4	3	9	1	7	5	3	2	1	016
-	1	2	4	3	9	1	7	4	1	1	1	-
-	-	-	-	-	-	-	-	1	2	1	-	-
-	-	1	13	23	38	23	24	33	58	95	137	017
-	-	1	11	17	30	17	19	22	34	49	55	330
-	-	-	2	6	8	6	5	11	24	46	82	96
-	1	4	4	7	9	7	10	6	9	5	7	234
-	1	3	4	5	8	5	7	6	6	3	2	13
-	-	1	-	2	1	2	3	-	3	2	5	5
2	1	4	3	5	5	2	7	4	1	1	-	8
2	1	4	3	5	5	2	6	4	1	1	-	13
-	-	-	-	-	-	-	1	-	-	-	-	5
1	-	-	-	-	2	-	2	2	-	-	-	8
1	-	-	-	-	2	-	2	2	-	-	-	1
-	-	-	-	-	-	-	-	-	-	-	-	-
-	-	-	-	-	-	-	-	-	-	-	-	019
-	-	-	-	-	-	-	-	-	-	-	-	-
-	-	-	-	-	-	-	-	-	-	-	-	-
-	-	-	-	-	1	-	1	-	-	-	-	020
-	-	-	-	-	1	-	1	-	-	-	-	1
-	-	-	-	-	-	-	-	-	-	-	-	-
-	-	-	-	-	-	-	-	-	-	-	-	-
-	-	-	-	-	1	-	1	-	-	-	-	021
-	-	-	-	-	1	-	1	-	-	-	-	-
1	1	3	2	2	-	-	1	1	-	-	-	022
1	1	3	2	2	-	-	1	1	-	-	-	-
-	-	-	-	-	1	1	-	-	1	-	-	023
-	-	-	-	-	1	1	-	-	1	-	-	-
-	-	-	-	-	-	-	-	-	-	-	-	-
-	-	1	-	3	1	1	1	1	-	-	-	024
-	-	1	-	3	1	1	1	1	-	-	-	-
-	-	-	1	-	-	-	1	-	-	-	-	027
-	-	-	1	-	-	-	1	-	-	-	-	-
-	-	-	-	-	-	-	1	-	-	1	-	028
-	-	-	-	-	-	-	1	-	-	1	-	-
-	-	-	-	-	-	-	1	-	-	-	-	-
-	-	-	-	-	1	-	-	-	-	1	-	-
-	-	-	-	-	1	-	-	-	-	1	-	-
-	-	-	-	-	-	-	-	-	-	-	-	-
-	-	-	-	-	1	-	-	-	-	1	-	030
-	-	-	-	-	1	-	-	-	-	1	-	-
-	-	-	-	-	-	-	-	-	-	-	-	-
3	3	6	12	15	16	13	19	13	11	9	2	-
3	3	5	10	15	12	10	14	12	8	5	2	-
-	-	1	2	-	4	3	5	1	3	4	-	-
-	-	-	-	1	1	-	1	1	-	-	-	032
-	-	-	-	1	1	-	1	1	-	-	-	-
-	-	-	-	-	1	-	-	1	-	-	-	-

Taulukko 5. Tapaturmaisesti tai väkivaltaisesti kuolleet peruskuolemansyyn, sukupuolen ja iän mukaan 2000; koko maa
Table 5. Deaths from accidents or violence by underlying cause, sex and age 2000; whole country

Kuolemansyy - Cause of death	Yht. Total	Ikä - Age					
Sukupuoli - Sex		0	1-4	5-9	10-14	15-19	20-24
033 Hukkuminen uima-altaaseen - Drowning in swimming-pool (W67-W68)	9	-	-	-	-	1	-
Miehet - Males	8	-	-	-	-	1	-
Naiset - Females	1	-	-	-	-	-	-
034 Hukkuminen luonnonvesistöön - Drowning in natural water (W69)	44	-	-	1	1	2	4
Miehet - Males	35	-	-	1	1	2	3
Naiset - Females	9	-	-	-	-	-	1
035 Hukkuminen luonnonvesistöön putoamisen jälkeen - Drowning following fall into natural water (W70)	38	-	2	-	-	2	1
Miehet - Males	35	-	2	-	-	2	1
Naiset - Females	3	-	-	-	-	-	-
036 Vajoaminen jäihin - Fall through the ice (W71)	21	-	-	1	-	-	-
Miehet - Males	16	-	-	1	-	-	-
Naiset - Females	5	-	-	-	-	-	-
037 Muu hukkuminen - Other drowning and submersion (W73-W74)	25	-	2	-	-	1	1
Miehet - Males	21	-	2	-	-	1	1
Naiset - Females	4	-	-	-	-	-	-
Muut hengitystä estävät tapaturmat - Other accidental threats to breathing (W75-W84)	115	1	2	1	2	1	2
Miehet - Males	79	1	2	1	2	-	2
Naiset - Females	36	-	-	-	-	1	-
038 Tapaturmainen mekaaninen tukehtuminen - Mechanical suffocation (W75-W77)	12	-	1	1	2	-	-
Miehet - Males	9	-	1	1	2	-	-
Naiset - Females	3	-	-	-	-	-	-
039 Mahan sisällön henkeen vetäminen - Inhalation of gastric contents (W78)	16	1	-	-	-	-	1
Miehet - Males	7	1	-	-	-	-	1
Naiset - Females	9	-	-	-	-	-	-
040 Ruuan aiheuttama tukehtuminen - Inhalation of food causing obstruction (W79)	80	-	1	-	-	1	1
Miehet - Males	56	-	1	-	-	-	1
Naiset - Females	24	-	-	-	-	1	-
041 Muu tukehtuminen - Other threats to breathing (W80-W84)	7	-	-	-	-	-	-
Miehet - Males	7	-	-	-	-	-	-
Altistuminen sähköille, säteilylle, lämpötilalle tai ilmanpaineelle - Exposure to electric current, radiation, air temperature and pressure (W85-W99)	48	-	-	-	-	-	2
Miehet - Males	42	-	-	-	-	-	2
Naiset - Females	6	-	-	-	-	-	-
042 Altistuminen korkeajännitteiselle sähkövirralle - Exposure to electric transmission lines (W85)	3	-	-	-	-	-	1
Miehet - Males	3	-	-	-	-	-	1
043 Altistuminen muulle sähkövirralle - Exposure to other electric current (W86-W87)	3	-	-	-	-	-	-
Miehet - Males	3	-	-	-	-	-	-
045 Altistuminen ihmisen aikaansaamalle kuumuudelle - Exposure to excessive heat of man-made origin (W92)	41	-	-	-	-	-	-
Miehet - Males	35	-	-	-	-	-	-
Naiset - Females	6	-	-	-	-	-	-
046 Altistuminen muille ihmisen aikaansaamille ympäristö- tekijöille - Exposure to other man-made environmental factors (W93-W99)	1	-	-	-	-	-	1
Miehet - Males	1	-	-	-	-	-	1
Altistuminen savulle ja tulelle - Exposure to smoke and fire (X00-X09)	75	-	-	1	2	1	4
Miehet - Males	61	-	-	-	1	1	3
Naiset - Females	14	-	-	1	1	-	1

25-29	30-34	35-39	40-44	45-49	50-54	55-59	60-64	65-69	70-74	75-79	80-84	85+
-	-	-	-	-	1	2	2	-	1	1	1	033
-	-	-	-	-	1	1	2	-	1	1	1	-
-	-	-	-	-	-	1	-	-	-	-	-	-
1	-	3	7	7	2	2	5	4	3	2	-	034
1	-	2	5	7	2	1	4	4	2	-	-	-
-	-	1	2	-	-	1	1	-	1	2	-	-
1	3	3	4	2	1	5	6	-	3	4	1	035
1	3	3	4	2	1	5	4	-	2	4	1	-
-	-	-	-	-	-	-	2	-	1	-	-	-
1	-	-	1	3	4	1	3	4	2	1	-	036
1	-	-	1	3	2	-	2	4	2	-	-	-
-	-	-	-	-	2	1	1	-	-	1	-	-
-	-	-	-	2	7	3	2	4	2	1	-	037
-	-	-	-	2	6	3	1	4	1	-	-	-
-	-	-	-	-	1	-	1	-	1	1	-	-
1	1	4	4	15	14	9	16	8	16	9	4	5
1	1	3	3	8	10	6	11	5	13	3	4	3
-	-	1	1	7	4	3	5	3	3	6	-	2
-	-	1	-	2	1	-	-	-	2	2	-	038
-	-	1	-	2	1	-	-	-	1	-	-	-
-	-	-	-	-	-	-	-	-	1	2	-	-
-	-	2	-	3	3	2	1	2	1	-	-	039
-	-	1	-	1	1	1	-	-	1	-	-	-
-	-	1	-	2	2	1	1	2	-	-	-	-
-	-	1	3	9	10	6	14	6	13	6	4	040
-	-	1	2	4	8	4	10	5	11	2	4	5
-	-	-	1	5	2	2	4	1	2	4	-	3
1	1	-	1	1	-	1	1	-	-	1	-	041
1	1	-	1	1	-	1	1	-	-	1	-	-
2	1	1	5	1	11	7	4	5	6	-	3	-
2	1	1	5	1	9	5	3	5	5	-	3	-
-	-	-	-	-	2	2	1	-	1	-	-	-
1	-	-	-	1	-	-	-	-	-	-	-	042
1	-	-	-	1	-	-	-	-	-	-	-	-
-	-	-	1	-	-	-	1	1	-	-	-	043
-	-	-	1	-	-	-	1	1	-	-	-	-
1	1	1	4	-	11	7	3	4	6	-	3	045
1	1	1	4	-	9	5	2	4	5	-	3	-
-	-	-	-	-	2	2	1	-	1	-	-	-
-	-	-	-	-	-	-	-	-	-	-	-	046
-	-	-	-	-	-	-	-	-	-	-	-	-
-	11	7	10	5	10	6	6	1	2	7	-	2
-	9	7	8	3	9	6	6	1	1	5	-	1
-	2	-	2	2	1	-	-	-	1	2	-	1

Taulukko 5. Tapaturmaisesti tai väkivaltaisesti kuolleet peruskuolemansyyn, sukupuolen ja iän mukaan 2000; koko maa
Table 5. Deaths from accidents or violence by underlying cause, sex and age 2000; whole country

Kuolemansyy - Cause of death	Yht. Total	Ikä - Age					
Sukupuoli - Sex		0	1-4	5-9	10-14	15-19	20-24
047 Altistuminen kontrolloimattomalle tulelle rakennuksessa - Exposure to uncontrolled fire in building (X00)	66	-	-	1	2	1	4
Miehet - Males	53	-	-	-	1	1	3
Naiset - Females	13	-	-	1	1	-	1
048 Altistuminen kontrolloimattomalle tulelle muualla kuin rakennuksessa - Exposure to uncontrolled fire not in building (X01)	2	-	-	-	-	-	-
Miehet - Males	2	-	-	-	-	-	-
049 Altistuminen kontrolloidulle tulelle - Exposure to controlled fire (X02-X03)	2	-	-	-	-	-	-
Miehet - Males	2	-	-	-	-	-	-
050 Tulenarkojen aineiden syttymisen aiheuttamat vammat - Exposure to ignition of highly flammable material (X04)	3	-	-	-	-	-	-
Miehet - Males	3	-	-	-	-	-	-
051 Vaatteiden syttymisen aiheuttamat vammat - Exposure to ignition of clothing (X05-X06)	1	-	-	-	-	-	-
Naiset - Females	1	-	-	-	-	-	-
052 Altistuminen muulle savulle ja tulelle - Exposure to other smoke and fire (X08-X09)	1	-	-	-	-	-	-
Miehet - Males	1	-	-	-	-	-	-
Altistuminen kuumuudelle tai kuumille aineille - Contact with heat and hot substances (X10-X19)	4	-	-	-	-	-	-
Miehet - Males	2	-	-	-	-	-	-
Naiset - Females	2	-	-	-	-	-	-
053 Altistuminen kuumille nesteille - Contact with hot fluids (X10-X12)	2	-	-	-	-	-	-
Naiset - Females	2	-	-	-	-	-	-
054 Altistuminen kuumalle ilmalle, kaasulle ja höyrylle - Contact with hot air, steam and vapours (X13-X14)	1	-	-	-	-	-	-
Miehet - Males	1	-	-	-	-	-	-
055 Muu altistuminen kuumuudelle tai kuumille aineille - Contact with other heat and hot substances (X15-X19)	1	-	-	-	-	-	-
Miehet - Males	1	-	-	-	-	-	-
Altistuminen luonnonvoimille - Exposure to forces of nature (X30-X39)	76	-	-	-	-	-	1
Miehet - Males	59	-	-	-	-	-	1
Naiset - Females	17	-	-	-	-	-	-
059 Altistuminen kylmyydelle - Exposure to excessive cold (X31)	73	-	-	-	-	-	1
Miehet - Males	57	-	-	-	-	-	1
Naiset - Females	16	-	-	-	-	-	-
061 Altistuminen muille luonnonvoimille - Exposure of other forces of nature (X30, X32, X34-X39)	3	-	-	-	-	-	-
Miehet - Males	2	-	-	-	-	-	-
Naiset - Females	1	-	-	-	-	-	-
Myrkytystapaturmat - Accidental poisonings (X40-X49)	556	-	-	-	-	11	23
Miehet - Males	431	-	-	-	-	7	20
Naiset - Females	125	-	-	-	-	4	3
062 Myrkytystapaturma kipu-, kuume- ja antireumaattisille lääkkeille - Accidental poisoning by analgesics, antipyretics and antirheumatics (X40)	2	-	-	-	-	-	-
Miehet - Males	1	-	-	-	-	-	-
Naiset - Females	1	-	-	-	-	-	-
063 Myrkytystapaturma psykotrooppisille lääkkeille - Accidental poisoning by psychotropic drugs (X41)	77	-	-	-	-	2	3
Miehet - Males	51	-	-	-	-	1	3
Naiset - Females	26	-	-	-	-	1	-
064 Myrkytystapaturma morfiinijohdoksille tai psykodysleptisille lääkkeille - Accidental poisoning by narcotics and psychodysleptics (X42)	51	-	-	-	-	7	17
Miehet - Males	43	-	-	-	-	4	14
Naiset - Females	8	-	-	-	-	3	3

	25-29	30-34	35-39	40-44	45-49	50-54	55-59	60-64	65-69	70-74	75-79	80-84	85+
	-	8	5	9	5	10	5	5	1	2	6	-	047
	-	6	5	7	3	9	5	5	1	1	5	-	2
	-	2	-	2	2	1	-	-	-	1	1	-	1
	-	-	1	1	-	-	-	-	-	-	-	-	048
	-	-	1	1	-	-	-	-	-	-	-	-	-
	-	-	1	-	-	-	-	1	-	-	-	-	049
	-	-	1	-	-	-	-	1	-	-	-	-	-
	-	2	-	-	-	-	1	-	-	-	-	-	050
	-	2	-	-	-	-	1	-	-	-	-	-	-
	-	-	-	-	-	-	-	-	-	-	1	-	051
	-	-	-	-	-	-	-	-	-	-	1	-	-
	-	1	-	-	-	-	-	-	-	-	-	-	052
	-	1	-	-	-	-	-	-	-	-	-	-	-
	-	-	1	-	-	-	-	-	-	2	-	1	-
	-	-	1	-	-	-	-	-	-	1	-	-	-
	-	-	-	-	-	-	-	-	-	1	-	1	-
	-	-	-	-	-	-	-	-	-	1	-	1	053
	-	-	-	-	-	-	-	-	-	1	-	1	-
	-	-	1	-	-	-	-	-	-	-	-	-	054
	-	-	1	-	-	-	-	-	-	-	-	-	-
	-	-	-	-	-	-	-	-	-	1	-	-	055
	-	-	-	-	-	-	-	-	-	1	-	-	-
	1	1	3	9	7	12	9	7	4	6	7	6	3
	1	1	3	7	6	10	9	7	3	6	4	1	1
	1	-	-	2	1	2	-	-	1	-	3	5	2
	-	-	2	9	7	12	9	7	4	6	7	6	059
	-	-	2	7	6	10	9	7	3	6	4	1	3
	-	-	-	2	1	2	-	-	1	-	3	5	1
	1	1	1	-	-	-	-	-	-	-	-	-	061
	1	1	1	-	-	-	-	-	-	-	-	-	-
	1	-	-	-	-	-	-	-	-	-	-	-	-
	25	29	37	86	84	114	48	41	32	18	4	3	1
	20	23	33	68	65	88	38	30	24	10	3	2	-
	5	6	4	18	19	26	10	11	8	8	1	1	1
	-	-	-	-	-	-	-	-	-	2	-	-	062
	-	-	-	-	-	-	-	-	-	1	-	-	-
	-	-	-	-	-	-	-	-	-	1	-	-	-
	5	2	4	8	11	21	7	3	7	2	1	1	063
	3	1	3	4	9	14	4	1	6	1	-	1	-
	2	1	1	4	2	7	3	2	1	1	1	-	-
	10	5	3	4	2	2	1	-	-	-	-	-	064
	10	5	2	4	2	2	-	-	-	-	-	-	-
	-	-	1	-	-	-	1	-	-	-	-	-	-

Taulukko 5. Tapaturmaisesti tai väkivaltaisesti kuolleet peruskuolemansyyn, sukupuolen ja iän mukaan 2000; koko maa
Table 5. Deaths from accidents or violence by underlying cause, sex and age 2000; whole country

Kuolemansyy - Cause of death	Yht. Total	Ikä - Age					
Sukupuoli - Sex		0	1-4	5-9	10-14	15-19	20-24
065 Myrkytystapaturma muille hermostoon vaikuttaville lääkkeille - Accidental poisoning by other drugs acting on the autonomic nervous system (X43)	2	-	-	-	-	-	-
Miehet - Males	1	-	-	-	-	-	-
Naiset - Females	1	-	-	-	-	-	-
066 Myrkytystapaturma muille lääkkeille - Accidental poisoning by other drugs (X44)	11	-	-	-	-	-	1
Miehet - Males	5	-	-	-	-	-	1
Naiset - Females	6	-	-	-	-	-	-
067 Tapaturmainen alkoholimyrkytys - Accidental poisoning by alcohol (X45)	390	-	-	-	-	-	2
Miehet - Males	311	-	-	-	-	-	2
Naiset - Females	79	-	-	-	-	-	-
068 Myrkytystapaturma liuottimille - Accidental poisoning by organic solvents (X46)	10	-	-	-	-	-	-
Miehet - Males	8	-	-	-	-	-	-
Naiset - Females	2	-	-	-	-	-	-
069 Myrkytystapaturma muille kaasuille tai höyryille - Accidental poisoning by other gases and vapours (X47)	12	-	-	-	-	2	-
Miehet - Males	10	-	-	-	-	2	-
Naiset - Females	2	-	-	-	-	-	-
071 Myrkytystapaturma muille aineille - Accidental poisoning by other substances (X49)	1	-	-	-	-	-	-
Miehet - Males	1	-	-	-	-	-	-
072 Muut tapaturmat - Other accidents (X50-X59)	7	-	-	-	-	-	-
Miehet - Males	6	-	-	-	-	-	-
Naiset - Females	1	-	-	-	-	-	-
Itsemurhat - Suicides (X60-X84, Y870)	1165	-	-	-	2	46	85
Miehet - Males	873	-	-	-	-	35	70
Naiset - Females	292	-	-	-	2	11	15
073 Itsemurha kipu-, kuume- ja antireumaattisilla lääkkeillä - Suicide by analgesics, antipyretics and antirheumatics (X60)	6	-	-	-	-	-	-
Miehet - Males	4	-	-	-	-	-	-
Naiset - Females	2	-	-	-	-	-	-
074 Itsemurha psykotrooppisilla lääkkeillä - Suicide by psychotropic drugs (X61)	232	-	-	-	1	1	10
Miehet - Males	137	-	-	-	-	-	7
Naiset - Females	95	-	-	-	1	1	3
075 Itsemurha huumeilla tai psykodysleptisillä lääkkeillä - Suicide by narcotics and psychodysleptics (X62)	28	-	-	-	-	-	2
Miehet - Males	20	-	-	-	-	-	1
Naiset - Females	8	-	-	-	-	-	1
076 Itsemurha muilla hermostoon vaikuttavilla lääkkeillä - Suicide other drugs acting on the autonomic nervous system (X63)	12	-	-	-	-	-	1
Miehet - Males	1	-	-	-	-	-	-
Naiset - Females	11	-	-	-	-	-	1
077 Itsemurha muilla lääkeaineilla - Suicide by other drugs (X64)	29	-	-	-	-	-	-
Miehet - Males	12	-	-	-	-	-	-
Naiset - Females	17	-	-	-	-	-	-
078 Itsemurha alkoholilla - Suicide by alcohol (X65)	6	-	-	-	-	-	-
Miehet - Males	6	-	-	-	-	-	-
079 Itsemurha liuottimilla - Suicide by organic solvents (X66)	2	-	-	-	-	-	-
Miehet - Males	2	-	-	-	-	-	-
080 Itsemurha muilla kaasulla ja höyryillä - Suicide by other gases and vapours (X67)	69	-	-	-	-	2	8
Miehet - Males	68	-	-	-	-	2	8
Naiset - Females	1	-	-	-	-	-	-
081 Itsemurha torjunta-aineilla - Suicide by pesticides (X68)	1	-	-	-	-	-	-
Miehet - Males	1	-	-	-	-	-	-

25-29	30-34	35-39	40-44	45-49	50-54	55-59	60-64	65-69	70-74	75-79	80-84	85+
-	-	-	1	-	-	-	1	-	-	-	-	065
-	-	-	1	-	-	-	-	-	-	-	-	-
-	-	-	-	-	-	-	1	-	-	-	-	-
1	2	-	-	-	2	1	-	-	1	1	1	066
-	2	-	-	-	1	-	-	-	-	1	-	1
1	-	-	-	-	1	1	-	-	1	-	1	1
9	19	28	69	70	84	38	34	24	12	1	-	067
7	15	26	55	53	68	33	26	18	7	1	-	-
2	4	2	14	17	16	5	8	6	5	-	-	-
-	1	1	2	-	3	1	1	-	1	-	-	068
-	-	1	2	-	2	1	1	-	1	-	-	-
-	1	-	-	-	1	-	-	-	-	-	-	-
-	-	1	2	1	2	-	2	1	-	-	1	069
-	-	1	2	1	1	-	2	-	-	-	1	-
-	-	-	-	-	1	-	-	1	-	-	-	-
-	-	-	-	-	-	-	-	-	-	1	-	071
-	-	-	-	-	-	-	-	-	-	1	-	-
-	-	2	-	-	-	-	-	1	3	-	1	072
-	-	1	-	-	-	-	-	-	3	-	1	-
-	-	1	-	-	-	-	-	-	-	-	-	-
78	119	112	135	145	132	93	60	55	42	28	24	9
63	93	84	112	105	101	59	42	37	28	20	17	7
15	26	28	23	40	31	34	18	18	14	8	7	2
-	1	-	-	-	2	1	-	1	-	1	-	073
-	1	-	-	-	1	1	-	-	-	1	-	-
-	-	-	-	-	1	-	-	1	-	-	-	-
15	22	25	37	38	31	22	11	12	4	2	-	074
12	13	14	25	23	19	9	5	8	2	-	-	-
3	9	11	12	15	12	13	6	4	2	2	-	1
5	4	5	-	1	6	1	1	-	1	1	1	075
4	4	2	-	1	6	-	-	-	-	1	1	-
1	-	3	-	-	-	1	1	-	1	-	-	-
-	1	2	1	1	4	2	-	-	-	-	-	076
-	-	-	-	-	1	-	-	-	-	-	-	-
-	1	2	1	1	3	2	-	-	-	-	-	-
1	-	4	3	4	5	4	3	1	2	-	2	077
-	-	1	1	2	2	1	2	-	2	-	1	-
1	-	3	2	2	3	3	1	1	-	-	1	-
-	-	1	3	1	1	-	-	-	-	-	-	078
-	-	1	3	1	1	-	-	-	-	-	-	-
-	-	-	-	2	-	-	-	-	-	-	-	079
-	-	-	-	2	-	-	-	-	-	-	-	-
9	9	13	12	8	3	4	1	-	-	-	-	080
9	9	13	11	8	3	4	1	-	-	-	-	-
-	-	-	1	-	-	-	-	-	-	-	-	-
-	-	-	-	1	-	-	-	-	-	-	-	081
-	-	-	-	1	-	-	-	-	-	-	-	-

Taulukko 5. Tapaturmaisesti tai väkivaltaisesti kuolleet peruskuolemansyyyn, sukupuolen ja iän mukaan 2000; koko maa
Table 5. Deaths from accidents or violence by underlying cause, sex and age 2000; whole country

Kuolemansyy - Cause of death	Yht. Total	ikä - Age					
		0	1-4	5-9	10-14	15-19	20-24
Sukupuoli - Sex							
082 Itsemurha muilla aineilla - Suicide by other substances (X69)	1	-	-	-	-	-	-
Miehet - Males	1	-	-	-	-	-	-
083 Hirttäytyminen - Suicide by hanging (X70)	346	-	-	-	1	10	23
Miehet - Males	282	-	-	-	-	7	17
Naiset - Females	64	-	-	-	1	3	6
084 Hukuttautuminen - Suicide by drowning (X71)	77	-	-	-	-	2	1
Miehet - Males	37	-	-	-	-	2	1
Naiset - Females	40	-	-	-	-	-	-
085 Itsemurha pistoolilla ampumalla - Suicide by handgun (X72)	61	-	-	-	-	2	3
Miehet - Males	58	-	-	-	-	2	3
Naiset - Females	3	-	-	-	-	-	-
086 Itsemurha kiväärillä tai haulikolla ampumalla - Suicide by rifle or shotgun (X73)	125	-	-	-	-	11	15
Miehet - Males	121	-	-	-	-	9	14
Naiset - Females	4	-	-	-	-	2	1
087 Itsemurha muulla ampuma-aseella - Suicide by other firearms (X74)	14	-	-	-	-	-	3
Miehet - Males	14	-	-	-	-	-	3
088 Itsemurha räjähdysaineilla - Suicide by explosive material (X75)	4	-	-	-	-	-	-
Miehet - Males	4	-	-	-	-	-	-
089 Itsemurha tulen tai savun avulla - Suicide by fire and smoke (X76)	12	-	-	-	-	-	-
Miehet - Males	10	-	-	-	-	-	-
Naiset - Females	2	-	-	-	-	-	-
091 Itsemurha terävällä esineellä - Suicide by sharp object (X78)	18	-	-	-	-	-	-
Miehet - Males	16	-	-	-	-	-	-
Naiset - Females	2	-	-	-	-	-	-
093 Itsemurha korkealta hyppäämällä - Suicide by jumping from a high place (X80)	60	-	-	-	-	5	11
Miehet - Males	36	-	-	-	-	4	9
Naiset - Females	24	-	-	-	-	1	2
094 Itsemurha jättäytymällä liikkuvan esineen alle - Suicide by jumping or lying before moving object (X81)	48	-	-	-	-	9	7
Miehet - Males	34	-	-	-	-	6	6
Naiset - Females	14	-	-	-	-	3	1
095 Itsemurha moottoriajoneuvon törmämisellä - Suicide by crashing of motor vehicle (X82)	9	-	-	-	-	2	1
Miehet - Males	7	-	-	-	-	1	1
Naiset - Females	2	-	-	-	-	1	-
096 Itsemurha muulla tavoin - Suicide by other means (X83, Y870)	4	-	-	-	-	2	-
Miehet - Males	2	-	-	-	-	2	-
Naiset - Females	2	-	-	-	-	-	-
097 Itsemurha tuntemattomalla tavalla - Suicide by unspecified means (X84)	1	-	-	-	-	-	-
Naiset - Females	1	-	-	-	-	-	-
Murha, tappo tai muu tahallinen pahoimpitely - Assault (X85-Y09, Y871)	139	-	2	1	5	10	15
<i>Tekijä - Inflected by</i>							
<i>Puoliso tai partneri - Spouse or partner</i>	22	-	-	-	-	-	1
<i>Vanhemmat - Parents</i>	5	-	-	1	3	1	-
<i>Uhrin lapsi - Child of the victim</i>	8	-	-	-	-	-	-
<i>Tuttava tai ystävä - Acquaintance or friend</i>	40	-	-	-	-	4	4
<i>Muu henkilö - Other specified person</i>	37	-	-	-	1	5	6
<i>Tuntematon henkilö - Unspecified person</i>	27	-	2	-	1	-	4
Miehet - Males	96	-	1	1	1	6	10
<i>Tekijä - Inflected by</i>							
<i>Puoliso tai partneri - Spouse or partner</i>	3	-	-	-	-	-	-
<i>Vanhemmat - Parents</i>	1	-	-	1	-	-	-
<i>Uhrin lapsi - Child of the victim</i>	5	-	-	-	-	-	-
<i>Tuttava tai ystävä - Acquaintance or friend</i>	32	-	-	-	-	2	2
<i>Muu henkilö - Other specified person</i>	33	-	-	-	1	4	5
<i>Tuntematon henkilö - Unspecified person</i>	22	-	1	-	-	-	3

25-29	30-34	35-39	40-44	45-49	50-54	55-59	60-64	65-69	70-74	75-79	80-84	85+
-	-	-	-	-	1	-	-	-	-	-	-	082
-	-	-	-	-	1	-	-	-	-	-	-	-
16	37	36	33	37	47	24	26	18	17	11	8	083
14	32	30	30	30	42	20	19	12	12	8	7	2
2	5	6	3	7	5	4	7	6	5	3	1	2
3	7	2	7	10	9	9	6	6	6	3	4	084
2	2	1	4	4	5	2	4	1	3	2	2	2
1	5	1	3	6	4	7	2	5	3	1	2	-
4	4	7	9	6	2	6	2	4	4	1	5	085
4	4	6	9	6	2	5	2	4	4	1	4	2
-	-	1	-	-	-	1	-	-	-	-	1	-
7	13	8	13	15	12	9	5	6	4	4	2	086
6	13	8	13	15	12	9	5	6	4	4	2	1
1	-	-	-	-	-	-	-	-	-	-	-	-
-	3	-	1	2	-	1	1	1	1	1	-	087
-	3	-	1	2	-	1	1	1	1	1	-	-
1	1	-	-	1	-	-	1	-	-	-	-	088
1	1	-	-	1	-	-	1	-	-	-	-	-
-	2	3	4	3	-	-	-	-	-	-	-	089
-	1	3	4	2	-	-	-	-	-	-	-	-
-	1	-	-	1	-	-	-	-	-	-	-	-
1	-	1	5	3	4	2	-	2	-	-	-	091
1	-	1	5	1	4	2	-	2	-	-	-	-
-	-	-	-	2	-	-	-	-	-	-	-	-
5	8	2	2	6	3	5	-	3	3	4	2	093
3	5	1	2	2	1	4	-	3	-	2	-	-
2	3	1	-	4	2	1	-	-	3	2	2	1
8	6	3	1	6	2	3	2	1	-	-	-	094
5	5	3	1	4	1	1	2	-	-	-	-	-
3	1	-	-	2	1	2	-	1	-	-	-	-
2	1	-	3	-	-	-	-	-	-	-	-	095
2	-	-	3	-	-	-	-	-	-	-	-	-
-	1	-	-	-	-	-	-	-	-	-	-	-
1	-	-	-	-	-	-	1	-	-	-	-	096
-	-	-	-	-	-	-	-	-	-	-	-	-
1	-	-	-	-	-	-	1	-	-	-	-	-
-	-	-	-	-	-	-	-	-	-	-	-	-
-	-	-	1	-	-	-	-	-	-	-	-	097
-	-	-	1	-	-	-	-	-	-	-	-	-
4	17	16	23	11	12	7	7	-	4	2	2	1
1	1	7	5	1	2	2	-	-	-	-	1	1
-	-	-	-	-	-	-	-	-	-	-	-	-
-	-	-	1	-	3	-	-	-	2	1	1	-
-	7	6	5	6	-	4	4	-	-	-	-	-
2	6	2	7	3	2	1	1	-	-	1	-	-
1	3	1	5	1	5	-	2	-	2	-	-	-
3	14	10	15	10	9	5	5	-	3	1	1	1
-	-	1	-	-	-	1	-	-	-	-	-	1
-	-	-	-	-	-	-	-	-	-	-	-	-
-	-	-	1	-	2	-	-	-	1	-	1	-
-	5	6	5	6	-	3	3	-	-	-	-	-
2	6	2	6	3	2	1	-	-	-	1	-	-
1	3	1	3	1	5	-	2	-	2	-	-	-

Taulukko 5. Tapaturmaisesti tai väkivaltaisesti kuolleet peruskuolemansyyn, sukupuolen ja iän mukaan 2000; koko maa
Table 5. Deaths from accidents or violence by underlying cause, sex and age 2000; whole country

Kuolemansyy - Cause of death	Yht. Total	Ikä - Age					
Sukupuoli - Sex		0	1-4	5-9	10-14	15-19	20-24
Naiset - Females	43	-	1	-	4	4	5
Tekijä - Inflected by							
<i>Puoliso tai partneri - Spouse or partner</i>	19	-	-	-	-	-	1
<i>Vanhemmat - Parents</i>	4	-	-	-	3	1	-
<i>Uhrin lapsi - Child of the victim</i>	3	-	-	-	-	-	-
<i>Tuttava tai ystävä - Acquaintance or friend</i>	8	-	-	-	-	2	2
<i>Muu henkilö - Other specified person</i>	4	-	-	-	-	1	1
<i>Tuntematon henkilö - Unspecified person</i>	5	-	1	-	1	-	1
099 Murha tai tappo kuristamalla - Assault by strangulation (X91)	15	-	-	1	1	2	3
Miehet - Males	7	-	-	1	-	2	2
Naiset - Females	8	-	-	-	1	-	1
100 Murha tai tappo hukuttamalla - Assault by drowning (X92)	4	-	-	-	1	-	-
Miehet - Males	1	-	-	-	-	-	-
Naiset - Females	3	-	-	-	1	-	-
101 Murha tai tappo pistoolilla ampumalla - Assault by handgun discharge (X93)	9	-	-	-	-	1	-
Miehet - Males	6	-	-	-	-	-	-
Naiset - Females	3	-	-	-	-	1	-
102 Murha tai tappo muulla aseella ampumalla - Assault by other firearm discharge (X94-X95)	23	-	-	-	3	1	5
Miehet - Males	17	-	-	-	1	-	5
Naiset - Females	6	-	-	-	2	1	-
104 Murha tai tappo terävällä esineellä - Assault by sharp object (X99)	51	-	-	-	-	5	6
Miehet - Males	39	-	-	-	-	3	3
Naiset - Females	12	-	-	-	-	2	3
105 Murha tai tappo tylpällä esineellä - Assault by blunt object (Y00)	13	-	-	-	-	1	-
Miehet - Males	9	-	-	-	-	1	-
Naiset - Females	4	-	-	-	-	-	-
106 Murha, tappo tai pahoinpitely ilman aseita - Assault by bodyly force (Y04)	13	-	-	-	-	-	-
Miehet - Males	9	-	-	-	-	-	-
Naiset - Females	4	-	-	-	-	-	-
109 Muut murhat, tapot ja tahalliset pahoinpitelyt - Assault by other means (X97-X98, Y01-Y03, Y07-Y09, Y871)	10	-	2	-	-	-	-
Miehet - Males	8	-	1	-	-	-	-
Naiset - Females	2	-	1	-	-	-	-
Vahingoittavat tapahtumat, tahallisuus epäselvä - Event of undetermined intent (Y10-Y34, Y872)	119	-	-	-	-	1	6
Miehet - Males	90	-	-	-	-	1	4
Naiset - Females	29	-	-	-	-	-	2
110 Myrkytys, tahallisuus epäselvä - Poisoning, undetermined intent (Y10-Y19)	13	-	-	-	-	-	1
Miehet - Males	6	-	-	-	-	-	-
Naiset - Females	7	-	-	-	-	-	1
111 Hirttyminen tai kuristuminen, tahallisuus epäselvä - Hanging and strangulation, undetermined intent (Y20)	2	-	-	-	-	-	-
Miehet - Males	1	-	-	-	-	-	-
Naiset - Females	1	-	-	-	-	-	-
112 Hukkuminen, tahallisuus epäselvä - Drowning, undetermined intent (Y21)	39	-	-	-	-	1	2
Miehet - Males	32	-	-	-	-	1	2
Naiset - Females	7	-	-	-	-	-	-
113 Ampuma-aseiden ja räjähdysaineiden aiheittamat vammautumiset, tahallisuus epäselvä - Discharge from firearms and explosive material, undetermined intent (Y22-Y25)	3	-	-	-	-	-	1
Miehet - Males	3	-	-	-	-	-	1
114 Muulla tavalla tapahtunut vahingoittuminen, tahallisuus epäselvä - Other specified events, undetermined intent (Y26-Y33)	25	-	-	-	-	-	2
Miehet - Males	21	-	-	-	-	-	1
Naiset - Females	4	-	-	-	-	-	1
115 Tuntemattomalla tavalla tapahtunut vahingoittuminen, tahallisuus epäselvä - Unspecified event, undetermined intent (Y34, Y872)	37	-	-	-	-	-	-
Miehet - Males	27	-	-	-	-	-	-
Naiset - Females	10	-	-	-	-	-	-

25-29	30-34	35-39	40-44	45-49	50-54	55-59	60-64	65-69	70-74	75-79	80-84	85+
1	3	6	8	1	3	2	2	-	1	1	1	-
1	1	6	5	1	2	1	-	-	-	-	1	-
-	-	-	-	-	-	-	-	-	-	-	-	-
-	2	-	-	-	1	-	-	-	1	1	-	-
-	-	-	1	-	-	1	1	-	-	-	-	-
-	-	-	2	-	-	-	1	-	-	-	-	-
1	-	1	3	1	1	-	-	-	-	1	-	099
-	-	-	2	-	-	-	-	-	-	-	-	-
1	-	1	1	1	1	-	-	-	-	1	-	-
-	1	1	1	-	-	-	-	-	-	-	-	100
-	-	1	-	-	-	-	-	-	-	-	-	-
-	1	-	1	-	-	-	-	-	-	-	-	-
-	3	-	1	2	-	1	-	-	-	-	1	101
-	3	-	-	2	-	1	-	-	-	-	-	-
-	-	-	1	-	-	-	-	-	-	-	1	-
-	3	2	4	-	5	-	-	-	-	-	-	102
-	3	1	3	-	4	-	-	-	-	-	-	-
-	-	1	1	-	1	-	-	-	-	-	-	-
1	8	9	9	4	1	4	3	-	1	-	-	104
1	7	6	7	4	1	3	3	-	1	-	-	-
-	1	3	2	-	-	1	-	-	-	-	-	-
-	1	2	1	1	2	-	1	-	2	1	-	105
-	-	2	1	1	1	-	-	-	1	1	-	1
-	1	-	-	-	1	-	1	-	1	-	-	-
2	1	1	2	2	1	1	2	-	-	-	1	106
2	1	-	1	2	1	-	1	-	-	-	1	-
-	-	1	1	-	-	1	1	-	-	-	-	-
-	-	-	2	1	2	1	1	-	1	-	-	109
-	-	-	1	1	2	1	1	-	1	-	-	-
-	-	-	1	-	-	-	-	-	-	-	-	-
3	6	10	16	27	19	8	7	5	5	2	1	3
3	5	9	14	16	16	5	5	3	5	-	1	3
-	1	1	2	11	3	3	2	2	-	2	-	-
-	-	2	3	1	2	1	-	-	2	1	-	110
-	-	2	1	1	-	-	-	-	2	-	-	-
-	-	-	2	-	2	1	-	-	-	1	-	-
-	-	-	-	1	-	-	1	-	-	-	-	111
-	-	-	-	-	-	-	1	-	-	-	-	-
-	-	-	-	1	-	-	-	-	-	-	-	-
2	1	1	5	7	4	4	3	3	2	-	1	112
2	1	1	5	3	4	2	3	2	2	-	1	3
-	-	-	-	4	-	2	-	1	-	-	-	3
-	1	-	1	-	-	-	-	-	-	-	-	113
-	1	-	1	-	-	-	-	-	-	-	-	-
1	3	4	5	5	3	1	-	1	-	-	-	114
1	2	4	5	3	3	1	-	1	-	-	-	-
-	1	-	-	2	-	-	-	-	-	-	-	-
-	1	3	2	13	10	2	3	1	1	1	-	115
-	1	2	2	9	9	2	1	-	1	-	-	-
-	-	1	-	4	1	-	2	1	-	1	-	-

Taulukko 5. Tapaturmaisesti tai väkivaltaisesti kuolleet peruskuolemansyyn, sukupuolen ja iän mukaan 2000; koko maa
 Table 5. Deaths from accidents or violence by underlying cause, sex and age 2000; whole country

Kuolemansyy - Cause of Death	Yht. Total	Ikä - Age					
Sukupuoli - Sex		0	1-4	5-9	10-14	15-19	20-24
116 Järjestysvallan toimet ja sodankäynti - Legal intervention and operations of war (Y35-Y36, Y890-Y891)	5	-	-	-	-	-	-
Miehet - Males	5	-	-	-	-	-	-
Ulkoisten syiden myöhäisvaikutukset - Sequelae of external causes (Y85-Y86, Y899)	80	-	1	-	-	-	-
Miehet - Males	52	-	1	-	-	-	-
Naiset - Females	28	-	-	-	-	-	-
121 Kuljetustapaturmien myöhäisvaikutukset - Sequelae of transport accidents (Y85)	17	-	-	-	-	-	-
Miehet - Males	13	-	-	-	-	-	-
Naiset - Females	4	-	-	-	-	-	-
122 Muiden ulkoisten syiden myöhäisvaikutukset - Sequelae of other accidents (Y86, Y899)	63	-	1	-	-	-	-
Miehet - Males	39	-	1	-	-	-	-
Naiset - Females	24	-	-	-	-	-	-

25-29	30-34	35-39	40-44	45-49	50-54	55-59	60-64	65-69	70-74	75-79	80-84	85+
-	-	1	1	-	-	-	-	-	1	2	-	116
-	-	1	1	-	-	-	-	-	1	2	-	-
1	1	-	2	4	6	4	7	11	10	8	9	16
1	1	-	2	4	5	4	7	8	7	3	4	5
-	-	-	-	-	1	-	-	3	3	5	5	11
-	-	-	-	1	4	1	3	2	3	1	2	121
-	-	-	-	1	4	1	3	-	2	-	2	-
-	-	-	-	-	-	-	-	2	1	1	-	-
1	1	-	2	3	2	3	4	9	7	7	7	122
1	1	-	2	3	1	3	4	8	5	3	2	16
-	-	-	-	-	1	-	-	1	2	4	5	5
-	-	-	-	-	1	-	-	1	2	4	5	11

Taulukko 6. Perinataali- ja imeväiskaudella kuolleet läänin ja sairaanhoitopiirin mukaan 2000
Table 6. Perinatal and infant deaths by province and health care district, 2000

	Kuolleena syntyneet Stillbirths	Perinataali kuolleet Perinatal deaths	Varhais- neonataali- kuolleet Early neonat. deaths	Myöhäis- neonataali- kuolleet Late neonat. deaths	Postneona- taali-kuolleet Post neonatal deaths	Imeväis- kuolleet Infant deaths	Elävänä syntyneet Live births
KOKO MAA - WHOLE COUNTRY	227	324	97	39	69	205	56742
Kaupunkimaiset kunnat - Urban municipalities	123	196	73	29	49	151	36560
Taajaan asutut kunnat - Semi-urban municipalities	43	54	11	4	7	22	9730
Maaseutumaiset kunnat - Rural municipalities	61	74	13	6	13	32	10452
LÄÄNI - PROVINCE							
Etelä-Suomen - Province of Southern Finland	81	124	43	25	32	100	23691
Länsi-Suomen - Province of Western Finland	85	115	30	12	23	65	19404
Itä-Suomen - Province of Eastern Finland	27	36	9	2	6	17	5593
Oulun lääni - Province of Oulu	27	36	9	-	5	14	5797
Lapin lääni - Province of Lapland	6	11	5	-	3	8	1999
Ahvenanmaa - Province of Åland	1	2	1	-	-	1	258
SAIRAANHOITOPIIRI - HEALTH CARE DISTRICT							
Helsingin ja Uudenmaan shp	56	87	31	20	25	76	17003
Varsinais-Suomen shp	17	21	4	3	5	12	4864
Satakunnan shp	7	9	2	-	3	5	2207
Kanta-Hämeen shp	5	10	5	-	1	6	1718
Pirkanmaan shp	18	31	13	5	8	26	4777
Päijät-Hämeen shp	11	18	7	2	2	11	2075
Kymenlaakson shp	7	7	-	1	2	3	1682
Etelä-Karjalan shp	1	1	-	2	2	4	1169
Etelä-Savon shp	2	3	1	-	1	2	949
Itä-Savon shp	4	4	-	-	-	-	534
Pohjois-Karjalan shp	7	9	2	1	5	8	1620
Pohjois-Savon shp	15	21	6	1	-	7	2534
Keski-Suomen shp	21	24	3	1	2	6	2778
Etelä-Pohjanmaan shp	7	10	3	1	2	6	2090
Vaasan shp	12	14	2	2	3	7	1801
Keski-Pohjanmaan shp	3	6	3	-	-	3	887
Pohjois-Pohjanmaan shp	21	28	7	-	5	12	5005
Kainuun shp	6	8	2	-	-	2	792
Länsi-Pohjan shp	3	5	2	-	2	4	752
Lapin shp	3	6	3	-	1	4	1247
Ahvenanmaa - Åland	1	2	1	-	-	1	258

Taulukko 6. Perinataali- ja imeväiskaudella kuolleet läänin ja sairaanhoitopiirin mukaan 2000 (1 000 syntynyttä kohden)
Table 6. Perinatal and infant deaths by province and health care district, 2000 (per 1 000 births)

	Kuolleena syntyneet Stillbirths	Perinataali kuolleet Perinatal deaths	Varhais- neonataali- kuolleet Early neonat. deaths	Myöhäis- neonataali- kuolleet Late neonat. deaths	Postneona- taali- kuolleet Post neonatal deaths	Imeväis- kuolleet Infant deaths	Elävänä syntyneet Live births
KOKO MAA - WHOLE COUNTRY	4,0	5,7	1,7	0,7	1,2	3,6	56742
Kaupunkimaiset kunnat - Urban municipalities	3,4	5,3	2,0	0,8	1,3	4,1	36560
Taajaan asutut kunnat - Semi-urban municipalities	4,4	5,5	1,1	0,4	0,7	2,3	9730
Maaseutumaiset kunnat - Rural municipalities	5,8	7,0	1,2	0,6	1,2	3,1	10452
LÄÄNI - PROVINCE							
Etelä-Suomen - Province of Southern Finland	3,4	5,2	1,8	1,1	1,4	4,2	23691
Länsi-Suomen - Province of Western Finland	4,4	5,9	1,5	0,6	1,2	3,3	19404
Itä-Suomen - Province of Eastern Finland	4,8	6,4	1,6	0,4	1,1	3,0	5593
Oulun lääni - Province of Oulu	4,6	6,2	1,6	-	0,9	2,4	5797
Lapin lääni - Province of Lapland	3,0	5,5	2,5	-	1,5	4,0	1999
Ahvenanmaa - Province of Åland	3,9	7,7	3,9	-	-	3,9	258
SAIRAANHOITOPIIRI - HEALTH CARE DISTRICT							
Helsingin ja Uudenmaan shp	3,3	5,1	1,8	1,2	1,5	4,5	17003
Varsinais-Suomen shp	3,5	4,3	0,8	0,6	1,0	2,5	4864
Satakunnan shp	3,2	4,1	0,9	-	1,4	2,3	2207
Kanta-Hämeen shp	2,9	5,8	2,9	-	0,6	3,5	1718
Pirkanmaan shp	3,8	6,5	2,7	1,0	1,7	5,4	4777
Päijät-Hämeen shp	5,3	8,6	3,4	1,0	1,0	5,3	2075
Kymenlaakson shp	4,1	4,1	-	0,6	1,2	1,8	1682
Etelä-Karjalan shp	0,9	0,9	-	1,7	1,7	3,4	1169
Etelä-Savon shp	2,1	3,2	1,1	-	1,1	2,1	949
Itä-Savon shp	7,4	7,4	-	-	-	-	534
Pohjois-Karjalan shp	4,3	5,5	1,2	0,6	3,1	4,9	1620
Pohjois-Savon shp	5,9	8,2	2,4	0,4	-	2,8	2534
Keski-Suomen shp	7,5	8,6	1,1	0,4	0,7	2,2	2778
Etelä-Pohjanmaan shp	3,3	4,8	1,4	0,5	1,0	2,9	2090
Vaasan shp	6,6	7,7	1,1	1,1	1,7	3,9	1801
Keski-Pohjanmaan shp	3,4	6,7	3,4	-	-	3,4	887
Pohjois-Pohjanmaan shp	4,2	5,6	1,4	-	1,0	2,4	5005
Kainuun shp	7,5	10,0	2,5	-	-	2,5	792
Länsi-Pohjan shp	4,0	6,6	2,7	-	2,7	5,3	752
Lapin shp	2,4	4,8	2,4	-	0,8	3,2	1247
Ahvenanmaa - Åland	3,9	7,7	3,9	-	-	3,9	258

Taulukko 7. Perinataali- ja imeväisiässä kuolleet äidin iän, kuolinkuukauden, syntymäpainon ja raskauden keston mukaan 2000

Table 7. Perinatal and infant deaths by age of mother, month of death, birthweight and gestational age, 2000

	Kuolleena syntyneet Stillbirths	Perinataali kuolleet Perinatal deaths	Varhais- neonataali- kuolleet Early neonatal deaths	Myöhäis- neonataali- kuolleet Late neonatal deaths	Postneona- taali-kuolleet Post neonatal deaths	Imeväis- kuolleet Infant deaths
ÄIDIN IKÄ - AGE OF MOTHER						
15 - 19	9	12	3	-	4	7
20 - 24	37	49	12	5	13	30
25 - 29	54	75	21	15	17	53
30 - 34	66	93	27	10	23	60
35 - 39	50	72	22	8	10	40
40 - 44	9	18	9	1	2	12
45 -	2	5	3	-	-	3
KUOLINKUUKAUSI - MONTH OF DEATH						
Tammikuu - January	26	35	9	5	5	19
Helmikuu - February	24	36	12	3	5	20
Maaliskuu - March	23	34	11	5	8	24
Huhtikuu - April	20	28	8	4	5	17
Toukokuu - May	16	22	6	3	5	14
Kesäkuu - June	19	31	12	3	6	21
Heinäkuu - July	22	31	9	3	7	19
Elokuu - August	17	23	6	2	4	12
Syyskuu - September	10	18	8	2	8	18
Lokakuu - October	14	17	3	2	5	10
Marraskuu - November	19	30	11	5	7	23
Joulukuu - December	17	19	2	2	4	8
SYNTYMÄPAINO - BIRTHWEIGHT						
- 499	31	40	9	4
500 - 999	45	75	30	8
1000 - 1499	28	39	11	1
1500 - 1999	21	29	8	4
2000 - 2499	21	30	9	6
2500 - 2999	33	43	10	9
3000 - 3499	23	30	7	3
3500 - 3999	14	19	5	1
4000 - 4499	7	10	3	3
4500 - 4999	-	1	1	-
5000 -	1	3	2	-
Tunt. - Unknown	3	5	2	-
RASKAUDEN KESTO - GESTATIONAL AGE						
- 21	-	2	2	-
22 - 24	47	74	27	3
25 - 27	25	36	11	6
28 - 30	22	29	7	4
31 - 33	25	34	9	1
34 - 36	29	43	14	6
37 - 39	52	70	18	10
40 - 41	23	29	6	8
42 -	2	3	1	1
Tunt. - Unknown	2	4	2	-

Taulukko 8. Perinataalikuolleet ja eri ikäisenä imeväisiässä kuolleet kuolemansyyn mukaan 2000; koko maa
Table 8. Perinatal deaths and infant deaths by cause of death 2000; whole country

Kuolemansyy - Cause of death	Kuolleena syntyneet Stillbirths	Perinataalikuolleet Perinatal deaths	Varhais-neonataalikuolleet Early neonatal deaths	Myöhäis-neonataalikuolleet Late neonatal deaths	Postneonataalikuolleet Post neonatal deaths	Imeväis-kuolleet Infant deaths
KUOLLEITA YHTEENSÄ - TOTAL DEATHS	227	324	97	39	69	205
I TARTUNTA- JA LOISTAUTEJA CERTAIN INFECTIOUS AND PARASITIC DISEASES (A00-B99)	-	-	-	-	5	5
A04 Muut bakteeriperäiset suolistoinfektiot Other bacterial intestinal infections	-	-	-	-	1	1
A41 Muu septikemia - Other septicaemia	-	-	-	-	1	1
A89 Määrittämätön keskushermoston virusinfektio Unspecified viral infection of central nervous system	-	-	-	-	1	1
B19 Määrittämätön virusmaksatulehdus Unspecified viral hepatitis	-	-	-	-	1	1
B25 Sytomegalovirussairaus - Cytomegaloviral disease	-	-	-	-	1	1
II KASVAIMET - NEOPLASMS (C00-D48)	-	1	1	-	2	3
C74 Lisämunuaisiisyöpä - Malignant neoplasm of adrenal gland	-	-	-	-	2	2
D48 Muussa tai määrittämättömässä paikassa sijaitseva kasvutapaumuksestaan epäselvä tai tuntematon kasvain Neoplasm of uncertain or unknown behaviour of other or and unspecified sites	-	1	1	-	-	1
IV UMPIERITYS- JA AINEENVAIHDUNTASAIRAUDET ENDOCRINE, NUTRITIONAL AND METABOLIC DISEASES (E00-E90)	-	1	1	1	3	5
E22 Aivolisäkkeen liikatoiminta Hyperfunction of pituitary gland	-	-	-	-	1	1
E75 Sfingolipidiaineenvaihdunnan häiriöt ja muut rasva- aineiden kertymätaudit - Disorders of sphingolipid metabolism and other lipid storage disorders	-	-	-	-	2	2
E88 Muut aineenvaihduntasairaudet - Other metabolic disorders	-	1	1	1	-	2
VI HERMOSTON SAIRAUDET DISEASES OF THE NERVOUS SYSTEM (G00-G99)	-	-	-	-	4	4
G12 Spinaalinen lihasatrofia ja lähisukuiset oireyhtymä Spinal muscular atrophy and related syndromes	-	-	-	-	2	2
G31 Muualla luokitattomat muut hermoston rappeutumis- sairaudet - Other degenerative diseases of nervous system, not elsewhere classified	-	-	-	-	1	1
G93 Muut aivosairaudet - Other disorders of brain	-	-	-	-	1	1
IX VERENKIERTOELINTEN SAIRAUDET DISEASES OF THE CIRCULATORY SYSTEM (I00-I99)	-	-	-	1	1	2
I21 Akuutti sydäninfarkti - Acute myocardial infarction	-	-	-	1	-	1
I78 Hiussuonisairaudet - Diseases of capillaries	-	-	-	-	1	1
X HENGITYSELINTEN SAIRAUDET DISEASES OF THE RESPIRATORY SYSTEM (J00-J99)	-	-	-	-	2	2
J15 Muualla luokitattoman bakteerien aiheuttamat keuhko- kuume - Bacterial pneumonia, not elsewhere classified	-	-	-	-	1	1
J18 Määrittämättömän pieneliön aiheuttama keuhkokuume Pneumonia, organism unspecified	-	-	-	-	1	1
XI RUUJANSULATUSELINTEN SAIRAUDET DISEASES OF THE DIGESTIVE SYSTEM (K00-K93)	-	-	-	-	1	1
K83 Muut sappitesairaudet - Other diseases of biliary tract	-	-	-	-	1	1
XIV VIRTSA- JA SUKUPUOLIELINTEN SAIRAUDET DISEASES OF THE GENITOURINARY SYSTEM (N00-N99)	2	2	-	-	-	-
N04 Nefroottinen oireyhtymä - Nephrotic syndrome	2	2	-	-	-	-
XVI ERAAT PERINATAALIAIKANA ALKANEET TILAT - CERTAIN CONDITIONS ORIGINATING IN THE PERINATAL PERIOD (P00-P98)	194	255	61	17	6	84
P05 Sikiön hidas kasvu ja aliravitsemus Slow fetal growth and fetal malnutrition	5	5	-	2	-	2

Taulukko 8. Perinataalikuolleet ja eri ikäisenä imeväisiässä kuolleet kuolemansyyn mukaan 2000; koko maa
Table 8. Perinatal deaths and infant deaths by cause of death 2000; whole country

Kuolemansyy - Cause of death	Kuolleena syntyneet Stillbirths	Perinataalikuolleet Perinatal deaths	Varhais-neonataalikuolleet Early neonatal deaths	Myöhäis-neonataalikuolleet Late neonatal deaths	Postneonataalikuolleet Post neonatal deaths	Imeväis-kuolleet Infant deaths
P07 Muualla luokitattomat lyhyen raskauden kestoon (sikiökään) ja pieneen syntymäpainoon liittyvät häiriöt - Disorders related to short gestation and low birth weight, not elsewhere classified	8	20	12	-	-	12
P11 Muut keskushermoston syntymävammat Other birth injuries to central nervous system	1	1	-	-	-	-
P13 Luuston syntymävamma - Birth injury to skeleton	-	1	1	-	-	1
P20 Sikiön hapenpuute - Intrauterine hypoxia	30	31	1	-	-	1
P21 Syntymäasfyksia - Birth asphyxia	-	2	2	-	1	3
P22 Vastasyntyneen hengitysvaikeus Respiratory distress of newborn	-	4	4	4	1	9
P23 Synnynnäinen keuhkokuume - Congenital pneumonia	1	1	-	-	-	-
P24 Vastasyntyneen aspiraatio-oireyhtymä Neonatal aspiration syndromes	-	3	3	-	-	3
P26 Perinataalivaiheessa alkanut keuhkoverenvuoto - Pulmonary haemorrhage originating in the perinatal period	-	4	4	-	-	4
P27 Perinataalivaiheessa alkanut pitkäaikainen hengityselinsairaus - Chronic respiratory disease originating in the perinatal period	-	-	-	-	1	1
P28 Muut perinataalivaiheessa alkaneet hengityshäiriöt Other respiratory conditions originating in the perinatal period	-	5	5	-	-	5
P29 Perinataalivaiheessa alkaneet verenkiertoelinten häiriöt - Cardiovascular disorders originating in the perinatal period	-	2	2	-	-	2
P35 Synnynnäiset virustaudit - Congenital viral diseases	1	1	-	-	-	-
P36 Vastasyntyneen bakteerisepsis Bacterial sepsis of newborn	4	7	3	1	-	4
P39 Muut perinataalivaiheelle ominaiset infektiot Other infections specific to the perinatal period	1	1	-	-	-	-
P50 Sikiön verenvuoto - Fetal blood loss	10	14	4	-	-	4
P52 Sikiön tai vastasyntyneen kallonsisäinen ei-traumattinen verenvuoto - Intracranial nontraumatic haemorrhage of fetus and newborn	1	10	9	6	1	16
P56 Sikiön hemolyyttisen sairauden aiheuttama vesipöhö Hydrops fetalis due to haemolytic disease	-	1	1	-	-	1
P60 Sikiön tai vastasyntyneen disseminoitunut intravaskulaarinen koagulaatio (DIC) - Disseminated intravascular coagulation of fetus and newborn	-	1	1	-	-	1
P61 Muut perinataalikauden verisairaudet Other perinatal haematological disorders	-	1	1	-	-	1
P70 Sikiön ja vastasyntyneen hiilihydraattaineenvaihdunnan ohimenevät häiriöt - Transitory disorders of carbohydrate metabolism specific to fetus and newborn	-	1	1	-	-	1
P77 Vastasyntyneen nekrotisoiva suolitulehdus Necrotizing enterocolitis of fetus and newborn	-	-	-	1	2	3
P78 Muut ruuansulatuselinten perinataaliset sairaudet Other perinatal digestive system disorders	-	1	1	1	-	2
P83 Muut sikiön ja vastasyntyneen ihohäiriöt - Other conditions of integument specific to fetus and newborn	1	3	2	-	-	2
P91 Muut vastasyntyneen aivohäiriöt Other disturbances of cerebral status of newborn	-	4	4	2	-	6
P95 Määrittämättömästä syystä aiheutunut sikiön kuolema Fetal death of unspecified cause	131	131	-	-	-	-
XVII SYNNYNNÄISET EPAMUODOSTUMAT CONGENITAL MALFORMATIONS (Q00-Q99)	30	64	34	19	25	78
Q00 Anencefalia ja vastaavat epämuodostumat Anencephaly and similar malformations	1	2	1	-	1	2
Q03 Synnynnäinen hydrokefalia (vesipäisyys) Congenital hydrocephalus	1	2	1	-	-	1
Q04 Muut synnynnäiset aivojen epämuodostumat Other congenital malformations of brain	1	2	1	1	2	4

Taulukko 8. Perinataalikuolleet ja eri ikäisenä imeväisiässä kuolleet kuolemansyyn mukaan 2000; koko maa
Table 8. Perinatal deaths and infant deaths by cause of death 2000; whole country

Kuolemansyy - Cause of death	Kuolleena syntyneet Stillbirths	Perinataali-kuolleet Perinatal deaths	Varhais-neonataali-kuolleet Early neonatal deaths	Myöhäis-neonataali-kuolleet Late neonatal deaths	Postneonataali-kuolleet Post neonatal deaths	Imeväis-kuolleet Infant deaths
Q20 Synnynnäiset sydämen lokeroiden ja yhteyksien epämuodostumat - Congenital malformations of cardiac chambers and connections	2	4	2	3	6	11
Q21 Synnynnäiset sydämen väliseinien epämuodostumat Congenital malformations of cardiac septa	3	3	-	-	8	8
Q22 Synnynnäiset keuhkovaltimoläpän ja kolmiliuskaläpän epämuodostumat - Congenital malformations of pulmonary and tricuspid valves	-	2	2	-	-	2
Q23 Aortaläpän ja hiippaläpän synnynnäiset epämuodostumat Congenital malformations of aortic and mitral valves	1	3	2	6	-	8
Q24 Muut synnynnäiset sydänapämuodostumat Other congenital malformations of heart	1	3	2	-	1	3
Q25 Suurten valtimoiden synnynnäiset epämuodostumat Congenital malformations of great arteries	-	1	1	2	-	3
Q26 Suurten laskimoiden synnynnäiset epämuodostumat Congenital malformations of great veins	-	-	-	1	-	1
Q27 Muut synnynnäiset ääreisverisuonten epämuodostumat Other congenital malformations of peripheral vascular system	1	1	-	-	-	-
Q32 Synnynnäiset henkitorven ja keuhkoputkien epämuodostumat Congenital malformations of trachea and bronchus	-	1	1	-	-	1
Q33 Synnynnäiset keuhkoepämuodostumat Congenital malformations of lung	-	-	-	1	-	1
Q34 Muut synnynnäiset hengityselinten epämuodostumat Other congenital malformations of respiratory system	-	1	1	-	-	1
Q38 Muut synnynnäiset kielen, suun ja nielun epämuodostumat Other congenital malformations of tongue, mouth and pharynx	-	1	1	-	-	1
Q39 Synnynnäiset ruokatorven epämuodostumat Congenital malformations of oesophagus	-	-	-	-	1	1
Q41 Synnynnäinen ohutsuolen puuttuminen, umpeuma tai ahtauma - Congenital absence, atresia and stenosis of small intestine	-	1	1	-	-	1
Q42 Synnynnäinen paksusuolen puuttuminen, umpeuma tai ahtauma - Congenital absence, atresia and stenosis of large intestine	1	1	-	-	-	-
Q44 Synnynnäiset sappirakon, sappiteiden ja maksan epämuodostumat - Congenital malformations of gallbladder, bile ducts and liver	-	-	-	-	1	1
Q60 Synnynnäinen munuaisen puuttuminen tai vajaakehitys Renal agenesis and other reduction defects of kidney	1	5	4	-	-	4
Q61 Munuais(t)en rakkulasairaus - Cystic kidney disease	-	1	1	1	-	2
Q64 Muut synnynnäiset virtsaelinten epämuodostumat Other congenital malformations of urinary system	2	2	-	-	-	-
Q74 Muut synnynnäiset raajojen epämuodostumat Other congenital malformations of limb(s)	1	1	-	-	-	-
Q75 Muut synnynnäiset kallon ja kasvojen luiden epämuodostumat - Other congenital malformations of skull and face bones	-	1	1	-	-	1
Q79 Muualla luokitamattomat synnynnäiset lihasten ja luiden epämuodostumat - Congenital malformations of musculoskeletal system, not elsewhere classified	2	3	1	-	-	1
Q85 Muualla luokitamattomat fakomatoosit Phakomatoses, not elsewhere classified	1	1	-	-	-	-
Q87 Muut määritetyt useisiin elinjärjestelmiin kohdistuvat synnynnäiset epämuodostumaoireyhtymät - Other specified congenital malformation syndromes affecting multiple systems	-	-	-	1	2	3
Q89 Muualla luokitamattomat muut synnynnäiset epämuodostumat - Other congenital malformations, not elsewhere classified	1	1	-	-	-	-
Q90 Downin oireyhtymä - Down's syndrome	-	1	1	-	-	1
Q91 Edwardsin oireyhtymä ja Patau'n oireyhtymä Edwards' syndrome and Patau's syndrome	7	17	10	2	1	13
Q96 Turnerin oireyhtymä - Turner's syndrome	1	1	-	-	-	-
Q99 Muualla luokitamattomat muut kromosomipoikkeavuudet Other chromosome abnormalities, not elsewhere classified	2	2	-	1	2	3

Taulukko 8. Perinataalikuolleet ja eri ikäisenä imeväisiässä kuolleet kuolemansyyn mukaan 2000; koko maa
 Table 8. Perinatal deaths and infant deaths by cause of death 2000; whole country

Kuolemansyy - Cause of death	Kuolleena syntyneet Stillbirths	Perinataalikuolleet Perinatal deaths	Varhais-neonataalikuolleet Early neonatal deaths	Myöhäis-neonataalikuolleet Late neonatal deaths	Postneonataalikuolleet Post neonatal deaths	Imeväis-kuolleet Infant deaths
XVIII OIREET JA EPATAYDELLESESTI MAARITELLYT TILAT SYMPTOMS AND ILL-DEFINED CONDITIONS (R00-R99)	-	-	-	1	17	18
R95 Kätkykuolema - Sudden infant death syndrome	-	-	-	1	17	18
XX TAPATURMAT JA VAKIVALTA ACCIDENTS AND VIOLENCE (V01-Y89)	1	1	-	-	3	3
V43 Henkilöautolla kulkijan vahingoittuminen tapaturmassa Car occupant injured in transport accident	1	1	-	-	-	-
V63 Raskaan ajoneuvon matkustajan vahingoittuminen tapaturmassa - Occupant of heavy transport vehicle injured in transport accident	-	-	-	-	1	1
W01 Kaatuminen liukastumisen tai kompastumisen vuoksi Fall on same level from slipping	-	-	-	-	1	1
W78 Mahan sisällön henkeen vetäminen - Inhalation of gastric contents	-	-	-	-	1	1

Taulukko 9. Ruumiinavaukset kuolleiden iän mukaan 1971-2000; koko maa

Table 9. Autopsies by age of deaths, 1971-2000; whole country

Vuosi-Year		Kuolleita yhteensä Total deaths	Ruumiin- avaukset yhteensä Total autopsies	Oikeuslääke- tieteelliset ruu- miinavaukset Medicolegal autopsies	%	Lääketieteel- liset ruumiin- avaukset Medical autopsies	%
	Ikä-Age						
1971	Yht.- Total	45877	15684	6836	14,9	8848	19,3
	0-64	17007	8840	4923	28,9	3917	23,0
	65+	28870	6844	1913	6,6	4931	17,1
1972	Yht.- Total	43958	16288	7336	16,7	8952	20,4
	0-64	16102	8981	5189	32,2	3792	23,5
	65+	27856	7307	2147	7,7	5160	18,5
1973	Yht.- Total	43411	16588	7623	17,6	8965	20,7
	0-64	15538	8930	5240	33,7	3690	23,7
	65+	27873	7658	2383	8,5	5275	18,9
1974	Yht.- Total	44675	15918	6787	15,2	9131	20,4
	0-64	15708	8753	4783	30,4	3970	25,3
	65+	28967	7165	2004	6,9	5161	17,8
1975	Yht.- Total	43866	15474	6427	14,7	9047	20,6
	0-64	15144	8485	4634	30,6	3851	25,4
	65+	28722	6989	1793	6,2	5196	18,1
1976	Yht.- Total	44857	15821	6620	14,8	9201	20,5
	0-64	14917	8318	4669	31,3	3649	24,5
	65+	29940	7503	1951	6,5	5552	18,5
1977	Yht.- Total	44264	16215	6725	15,2	9490	21,4
	0-64	14569	8398	4740	32,5	3658	25,1
	65+	29695	7817	1985	6,7	5832	19,6
1978	Yht.- Total	43819	16097	6618	15,1	9479	21,6
	0-64	13715	8032	4534	33,1	3498	25,5
	65+	30104	8065	2084	6,9	5981	19,9
1979	Yht.- Total	43857	16728	6574	15,0	10154	23,2
	0-64	13408	8045	4423	33,0	3622	27,0
	65+	30449	8683	2151	7,1	6532	21,5
1980	Yht.- Total	44513	16784	6692	15,0	10092	22,7
	0-64	12904	7832	4481	34,7	3351	26,0
	65+	31609	8952	2211	7,0	6741	21,3
1981	Yht.- Total	44529	16884	6847	15,4	10037	22,5
	0-64	12894	7847	4513	35,0	3334	25,9
	65+	31635	9037	2334	7,4	6703	21,2
1982	Yht.- Total	43584	16563	7107	16,3	9456	21,7
	0-64	12500	7637	4612	36,9	3025	24,2
	65+	31084	8926	2495	8,0	6431	20,7
1983	Yht.- Total	45518	16694	7032	15,4	9662	21,2
	0-64	12520	7520	4533	36,2	2987	23,9
	65+	32998	9174	2499	7,6	6675	20,2
1984	Yht.- Total	45176	16442	7305	16,2	9137	20,2
	0-64	12479	7541	4664	37,4	2877	23,1
	65+	32697	8901	2641	8,1	6260	19,1
1985	Yht.- Total	48348	17266	7649	15,8	9617	19,9
	0-64	12807	7748	4825	37,7	2923	22,8
	65+	35541	9518	2824	7,9	6694	18,8

Taulukko 9. Ruumiinavaukset kuolleiden iän mukaan 1971-2000; koko maa
Table 9. Autopsies by age of deaths, 1971-2000; whole country

Vuosi-Year		Kuolleita yhteensä Total deaths	Ruumiin- avaukset yhteensä Total autopsies	Oikeuslääke- tieteelliset ruu- miinavaukset Medicolegal autopsies	%	Lääketieteel- liset ruumiin- avaukset Medical autopsies	%
Ikä-Age							
1986	Yht.- Total	47308	16814	7958	16,8	8856	18,7
	0-64	12782	7867	5100	39,9	2767	21,6
	65+	34526	8947	2858	8,3	6089	17,6
1987	Yht.- Total	47988	16593	8089	16,9	8504	17,7
	0-64	12660	7679	5142	40,6	2537	20,0
	65+	35328	8914	2947	8,3	5967	16,9
1988	Yht.- Total	49089	16821	8595	17,5	8226	16,8
	0-64	12849	7999	5519	43,0	2480	19,3
	65+	36240	8822	3076	8,5	5746	15,9
1989	Yht.- Total	49129	17126	8912	18,1	8214	16,7
	0-64	12817	8118	5687	44,4	2431	19,0
	65+	36312	9008	3225	8,9	5783	15,9
1990	Yht.- Total	50087	16884	9006	18,0	7878	15,7
	0-64	12717	7978	5749	45,2	2229	17,5
	65+	37370	8906	3257	8,7	5649	15,1
1991	Yht.- Total	49306	15962	8730	17,7	7232	14,7
	0-64	12410	7723	5622	45,3	2101	16,9
	65+	36896	8239	3108	8,4	5131	13,9
1992	Yht.- Total	49852	15540	8449	16,9	7091	14,2
	0-64	12097	7333	5337	44,1	1996	16,5
	65+	37755	8207	3112	8,2	5095	13,5
1993	Yht.- Total	51028	15070	8348	16,4	6722	13,2
	0-64	11634	7011	5144	44,2	1867	16,0
	65+	39394	8059	3204	8,1	4855	12,3
1994	Yht.- Total	47938	14836	8656	18,1	6180	12,9
	0-64	11158	6959	5278	47,3	1681	15,1
	65+	36780	7877	3378	9,2	4499	12,2
1995	Yht.- Total	49325	15300	9175	18,6	6125	12,4
	0-64	11213	6957	5409	48,2	1548	13,8
	65+	38112	8343	3766	9,9	4577	12,0
1996	Yht.- Total	49161	15318	9357	19,0	5961	12,1
	0-64	10909	6904	5372	49,2	1532	14,0
	65+	38252	8414	3985	10,4	4429	11,6
1997	Yht.- Total	49143	15532	9667	19,7	5867	11,9
	0-64	10985	7003	5521	50,3	1482	13,5
	65+	38158	8529	4144	10,9	4385	11,5
1998	Yht.- Total	49237	15376	10056	20,4	5320	10,8
	0-64	10962	6824	5497	50,1	1327	12,1
	65+	38275	8552	4559	11,9	3993	10,4
1999	Yht.- Total	49368	14847	9946	20,1	4901	9,9
	0-64	11005	6811	5597	50,9	1214	11,0
	65+	38363	8036	4349	11,3	3687	9,6
2000	Yht.- Total	49316	15010	10248	20,8	4762	9,7
	0-64	10973	6981	5759	52,5	1222	11,1
	65+	38343	8029	4489	11,7	3540	9,2

Liitteet – Appendices

Liite 1 - Appendix 1

Keskiväkiluku iän ja sukupuolen mukaan maakunnittain 2000

Mean population by age, sex and region 2000

Ikäryhmä Age group	Yhteensä Total	Uusimaa	Itä-Uusimaa	Varsinais- Suomi	Satakunta	Häme	Pirkanmaa	Päijät-Häme	Kymenlaakso	Etelä-Karjala	Etelä-Savo
-----------------------	-------------------	---------	-------------	---------------------	-----------	------	-----------	-------------	-------------	---------------	------------

Molemmat sukupuolet - Both sexes

Yhteensä Total	5176209	1297607	89349	446323	238506	165249	445628	197363	188054	137263	168070
0- 4	294399	79854	5499	24956	12370	9258	24777	10241	9428	6613	8005
5- 9	327900	84846	6472	26627	13979	10377	27177	12171	10932	7843	9411
10-14	317369	74843	5826	25380	14249	9971	25655	11755	10764	7953	10289
15-19	331992	74434	5513	26973	15589	10167	26976	12553	11514	8355	10923
20-24	327648	89649	4302	29880	13631	9160	29136	11288	10182	7911	8886
25-29	305325	95481	4530	27391	11887	8425	27941	10324	9330	6949	7382
30-34	352228	108753	6044	30702	14483	10540	30855	12481	11433	8166	9261
35-39	379793	108167	6849	31643	16101	11773	32096	13742	12913	9277	11418
40-44	384376	98141	6870	31612	16847	12234	32249	14298	14066	10129	12806
45-49	401936	97305	7151	33901	18995	13068	33828	16115	15101	11163	13618
50-54	425857	107105	7760	37149	20795	13847	36923	18041	16805	11936	14070
55-59	297139	74836	5350	25646	14732	9480	25606	12511	11940	8623	10360
60-64	258067	56540	4350	22228	13704	8713	22519	10847	10503	7993	9978
65-69	226344	45047	3723	20124	11896	7720	20230	9195	9646	7218	9424
70-74	209943	38465	3344	19475	11189	7717	19004	8458	9206	6725	8723
75-79	161807	29657	2766	15327	8691	6137	14837	6501	6963	4978	6570
80-84	96365	18601	1588	9325	5044	3628	8804	3946	4089	3058	3922
85-89	55577	11069	974	5609	3082	2139	5024	2142	2372	1708	2197
90-	22149	4820	442	2379	1247	899	1998	759	872	669	829

Miehet - Males

Yhteensä Total	2526184	621432	44098	215332	116684	80297	216416	95100	92106	67613	82127
0- 4	150305	40676	2808	12823	6330	4729	12686	5166	4741	3307	4071
5- 9	167031	43134	3294	13601	7091	5297	13816	6176	5582	4069	4775
10-14	162250	38256	2964	13010	7365	5062	13125	5949	5475	4115	5294
15-19	169807	37597	2910	13641	7994	5246	13724	6360	5923	4272	5606
20-24	167345	44159	2293	14630	7158	4606	14915	5766	5400	4328	4522
25-29	156216	47167	2233	13931	6183	4351	14453	5325	4864	3712	3810
30-34	179580	54064	2999	15543	7518	5413	15857	6398	5921	4259	4733
35-39	193558	54100	3493	15967	8280	6061	16472	7075	6715	4805	5887
40-44	195125	48708	3514	16052	8479	6162	16484	7152	7248	5260	6643
45-49	203164	46610	3597	16779	9789	6699	16869	7977	7757	5773	7146
50-54	214949	51201	3990	18823	10631	7039	18654	9141	8601	6200	7218
55-59	147271	35577	2782	12755	7391	4698	12562	6169	6027	4351	5288
60-64	123610	26165	2168	10644	6542	4212	10626	5110	5132	3895	4830
65-69	103727	19943	1733	9107	5567	3540	9160	4044	4472	3253	4378
70-74	87814	15498	1461	8060	4672	3241	7744	3383	3829	2820	3713
75-79	57111	9921	1023	5324	3149	2171	5143	2159	2443	1738	2288
80-84	28638	5189	474	2792	1494	1061	2481	1125	1204	913	1171
85-89	14049	2591	264	1358	779	533	1223	492	602	411	565
90-	4639	881	103	497	276	181	429	139	175	138	193

Naiset - Females

Yhteensä Total	2650025	676175	45252	230991	121822	84952	229212	102263	95948	69650	85943
0- 4	144094	39178	2691	12134	6040	4530	12091	5075	4687	3306	3934
5- 9	160869	41713	3178	13027	6889	5080	13361	5995	5350	3774	4636
10-14	155120	36587	2862	12371	6884	4910	12530	5806	5289	3838	4995
15-19	162186	36837	2603	13332	7595	4921	13252	6194	5592	4083	5318
20-24	160303	45490	2010	15250	6473	4554	14221	5523	4782	3583	4364
25-29	149109	48314	2297	13460	5704	4074	13488	4999	4466	3238	3573
30-34	172648	54689	3046	15159	6965	5128	14998	6083	5512	3908	4528
35-39	186235	54067	3357	15676	7821	5712	15625	6667	6199	4473	5531
40-44	189251	49433	3356	15561	8368	6073	15765	7146	6818	4869	6164
45-49	198773	50695	3554	17122	9207	6370	16959	8138	7345	5390	6473
50-54	210908	55905	3771	18326	10164	6808	18269	8901	8204	5736	6853
55-59	149868	39259	2568	12891	7341	4782	13044	6343	5913	4272	5073
60-64	134457	30375	2183	11585	7162	4501	11893	5737	5371	4098	5148
65-69	122617	25104	1991	11017	6330	4180	11070	5151	5174	3965	5046
70-74	122129	22967	1883	11416	6517	4476	11260	5075	5378	3906	5010
75-79	104696	19736	1743	10003	5543	3966	9694	4342	4521	3240	4282
80-84	67728	13412	1114	6533	3551	2568	6324	2821	2885	2145	2751
85-89	41528	8478	710	4252	2303	1607	3802	1651	1771	1298	1633
90-	17511	3939	340	1882	971	718	1570	620	697	531	636

Pohjois-Savo	Pohjois-Karjala	Keski-Suomi	Etelä-Pohjanmaa	Vaasan rannikkoseutu	Keski-Pohjanmaa	Pohjois-Pohjanmaa	Kainuu	Lappi	Ahvenanmaa Åland	Ikäryhmä Age group
--------------	-----------------	-------------	-----------------	----------------------	-----------------	-------------------	--------	-------	------------------	--------------------

Molemmat sukupuolet - Both sexes

252954	172080	263609	196205	173381	71469	363873	90429	193060	25741	Yhteensä Total
13425	8893	14631	10882	9917	4344	25003	4494	10327	1486	0- 4
15448	10513	16476	12766	11333	4889	26972	5522	12490	1659	5- 9
16044	11295	16716	13043	11186	5185	26425	6007	13139	1649	10-14
17272	11864	17609	14435	11562	5707	28077	6788	14212	1474	15-19
14873	9869	17670	11467	11352	4578	25917	4976	11579	1347	20-24
12616	8025	15024	9439	9868	3726	22443	3889	9120	1541	25-29
15452	9484	16228	11432	10917	4313	23783	4974	11077	1855	30-34
18216	11984	18648	13018	11096	4627	25875	6340	14179	1836	35-39
19594	13828	19564	14180	11563	4873	26847	7145	15747	1788	40-44
20613	14541	20272	15166	12625	5388	27308	7644	16133	2005	45-49
20253	14046	21451	15614	13540	5821	25807	7292	15522	2084	50-54
14022	9824	14777	10362	9960	3912	17697	5287	10638	1580	55-59
13236	9164	13536	9985	8556	3417	16017	5050	10498	1239	60-64
12287	8421	11999	9536	7783	3119	14027	4670	9214	1071	65-69
11880	8239	11407	9323	7568	2907	12676	4473	8184	984	70-74
8805	5938	8719	7639	6587	2282	9569	3084	5867	895	75-79
5162	3516	5003	4521	4259	1321	5376	1632	2960	614	80-84
2771	1976	2788	2477	2563	773	2983	878	1609	446	85-89
990	666	1094	924	1150	290	1076	290	569	192	90-

Miehet - Males

124205	85351	129725	96962	85784	35396	182647	45232	97012	12670	Yhteensä Total
6851	4488	7478	5608	5161	2175	12943	2234	5272	765	0- 4
7804	5419	8382	6611	5874	2462	13653	2817	6344	836	5- 9
8205	5765	8545	6659	5771	2639	13546	3031	6617	861	10-14
8812	6184	9081	7458	5982	2881	14523	3486	7361	771	15-19
7696	5164	8941	6119	5954	2458	13659	2712	6175	694	20-24
6468	4151	7793	4964	5228	1961	11946	2060	4819	802	25-29
7867	4848	8393	5959	5748	2303	12589	2597	5681	897	30-34
9417	6091	9617	6680	5600	2375	13346	3304	7346	933	35-39
10078	7206	10019	7277	5885	2446	13748	3744	8169	857	40-44
10876	7781	10460	8013	6436	2730	14213	4108	8573	983	45-49
10572	7528	11029	8098	6906	2996	13304	3819	8152	1053	50-54
7027	4972	7452	5201	5072	1977	8937	2704	5470	863	55-59
6312	4551	6566	4858	4148	1693	7839	2475	5229	621	60-64
5661	3907	5584	4422	3717	1478	6657	2192	4384	532	65-69
4947	3441	4776	3991	3356	1265	5467	2006	3700	448	70-74
3146	2098	3121	2712	2557	862	3538	1148	2223	352	75-79
1533	1064	1505	1455	1408	412	1684	496	955	226	80-84
701	551	734	684	722	217	823	235	424	146	85-89
236	147	252	197	265	72	239	67	122	35	90-

Naiset - Females

128749	86729	133885	99244	87597	36074	181226	45198	96048	13072	Yhteensä Total
6574	4405	7153	5275	4757	2169	12061	2260	5056	721	0- 4
7645	5094	8095	6156	5459	2427	13320	2705	6147	824	5- 9
7839	5530	8171	6384	5415	2547	12879	2977	6522	788	10-14
8461	5680	8528	6977	5580	2826	13555	3302	6851	704	15-19
7177	4705	8729	5348	5398	2120	12258	2264	5404	654	20-24
6148	3874	7231	4475	4640	1766	10498	1829	4302	739	25-29
7586	4636	7836	5474	5169	2010	11194	2377	5396	959	30-34
8799	5893	9031	6338	5496	2253	12529	3036	6833	903	35-39
9516	6622	9545	6903	5679	2428	13099	3401	7578	931	40-44
9737	6760	9812	7153	6189	2659	13095	3536	7560	1023	45-49
9682	6518	10422	7516	6635	2825	12503	3473	7371	1032	50-54
6995	4852	7326	5161	4889	1936	8760	2583	5168	717	55-59
6924	4613	6970	5128	4409	1724	8178	2576	5269	618	60-64
6626	4514	6415	5114	4066	1641	7370	2478	4830	539	65-69
6934	4798	6631	5332	4212	1643	7210	2467	4484	536	70-74
5659	3840	5598	4927	4030	1420	6032	1936	3644	543	75-79
3629	2453	3498	3066	2851	910	3693	1136	2005	388	80-84
2070	1425	2054	1793	1841	557	2160	644	1185	300	85-89
754	519	842	727	886	218	837	223	448	157	90-

Liite 2A – Appendix 2A

Kuolemansyytilaston aikasarjataulukoissa käytetty lyhennetty kuolemansyyloukitus vuodesta 1969

The short list of the causes of death in the time series since 1969–

Tunnus – Code	1996–	1987–1995	1969–1986
	Tautiluokitus I CD-10 <i>Finnish Classification of Diseases ICD-10</i>	Tautiluokitus 1987– <i>Finnish Classification of Diseases 1987</i> (Koodi ICD9:n mukaan – <i>Code by ICD9</i>)	Kansainvälinen tautiluokitus – ICD8 <i>International Classification of diseases ICD8</i>
01–41 Taudit ja tapaturmainen alkoholimyrkytys – <i>Diseases and accidental poisoning by alcohol</i>	A00–R99, X45,	001–799, E851 (E860)	000–796, E860
01–03 Tartunta- ja loistauteja – <i>Certain infectious and parasitic diseases</i>	A00–B99, J65	001–033, 0341–0401, 0403–0992, 0994–134, 1362–139, 7713, 7908	000–033, 0341–134, 136 2759; jos kuolinvuosi – if year of death =, >1984, 5281
01 Tuberkuloosi – <i>Tuberculosis</i>	A15–A19, B90, J65	010–018, 137	010–019
02 Immuunikato (HIV-tauti) – <i>Human immunodeficiency virus (HIV) disease</i>	B20–B24	0788A–0788C (042)	2759; jos kuolinvuosi – if year of death =, >> 1984
03 Muut tartunta- ja loistaudit – <i>Other infectious and parasitic diseases</i>	A00–A09, A20–B19B25–B89, B91–B99	001–009, 020–033, 0341–0401, 0403–0787, 0788D–0992, 0994–134, 1362–1369, 138–139, 7713, 7908	000–009, 020–033, 0341–134, 136, 5281
04–22 Kasvaimet – <i>Neoplasms</i>	C00–D48	140–2376, 2379–239, 2733	140–239, 2755
04–21 Pahanlaatuiset kasvaimet – <i>Malignant neoplasms</i>	C00–C97	140–208, 2386, 2733	140–207, 2755
04 Huulen, suuontelon ja nielun syöpä – <i>Malignant neoplasms of lip, oral cavity and pharynx</i>	C00–C14	140–149	140–149
05 Ruokatorvisyöpä – <i>Malignant neoplasm of oesophagus</i>	C15	150	150
06 Mahasyöpä – <i>Malignant neoplasm of stomach</i>	C16	151	151
07 Koolonin syöpä – <i>Malignant neoplasm of colon</i>	C18, C19	153, 1540	153, 1540
08 Peräsuolen ja peräaukon syöpä – <i>Malignant neoplasm of rectum, anus and anal canal</i>	C20–C21	1541–1548	1541–1542
09 Primaarinen maksasyöpä – <i>Primary malignant neoplasm of liver and intrahepatic bile ducts</i>	C22	1550–1552A (1550–1551)	155

1) Neonataalikaudella kuolleet (0–27 vrk) on luokiteltu ryhmään 771, jos kuolemansyy ICD8:n mukaan oli: – The deaths under the neonatal period have been classified by ICD8 in any of the groups: 003, 027, 037, 038, 039, 043, 054, 0561, 070, 078, 079, 084, 090, 1121, 130, 136

2) Neonataalikaudella kuolleet (0–27 vrk) on luokiteltu ryhmään 777 771, jos kuolemansyy ICD8:n mukaan oli: – The deaths under the neonatal period have been classified by ICD8 in any of the groups: 009

Tunnus – Code	1996–	1987–1995	1969–1986
10 Haimasyöpä – <i>Malignant neoplasm of pancreas</i>	C25	157	157
11 Kurkunpään, henkitorven ja keuhkon syöpä – <i>Malignant neoplasm of larynx, trachea, bronchus and lung</i>	C32–C34	161–162	161–162
12 Ihon melanooma – <i>Malignant melanoma of skin</i>	C43	172	172
13 Rintasyöpä – <i>Malignant neoplasm of breast</i>	C50	174–175	174
14 Kohdunkaulan syöpä – <i>Malignant neoplasm of cervix uteri</i>	C53	180	180
15 Kohtusyöpä – <i>Malignant neoplasm of uterus</i>	C54–C55	179, 182	182
16 Munasarjasyöpä – <i>Malignant neoplasm of ovary</i>	C56	1830	1830
17 Eturauhassyöpä – <i>Malignant neoplasm of prostate</i>	C61	185	185
18 Munuaissyöpä – <i>Malignant neoplasm of kidney</i>	C64	1890	1890
19 Virtsarakkasyöpä – <i>Malignant neoplasm of bladder</i>	C67	188	188
20 Imukudoksen, verta muodostavien kudosten syöpä – <i>Malignant neoplasm of lymphoid, haematopoietic and related tissue</i>	C81–C96	200–208, 2386, 2733	200–207, 2755
21 Muut syövät – <i>Other malignant neoplasms</i>	C17, C23–C24, C26–C31, C37–C41, C44–C49, C51–C52, C57–C60, C62–C63, C65–C66, C68–C80, C97	152, 1552X (1552) – 156, 158–160, 163–171, 173, 181, 1832–184, 186–187, 1891–199	152, 156, 158–160, 163–171, 173, 181, 1831–184, 186–187, 1891–199
22 Muut kasvaimet – <i>Other neoplasms</i>	D00–D48	210–2376, 2379–2385, 2387–239	208–239
23–24 Umpieritys-, ravitsemus- ja aineen vaihduntasairaudet – <i>Endocrine, nutritional and metabolic diseases</i>	E00–E90	240–2681, 2682B–272, 2731–2732, 2738–278, 3301	240–2651, 2659–268, 270–274, 2752–2754, 2759; jos kuolinvuosi – if year of death =, < 1983, 276–279, 3330
23 Diabetes – Diabetes mellitus	E10–E14	250	250
24 Muut umpieritys-, ravitsemus- ja aineenvaihduntasairaudet – <i>Other endocrine, nutritional and metabolic diseases</i>	E00–E07, E15–E90	240–246, 251–2681, 2682B–272, 2731–2732, 2738–278, 3301	240–246, 251–2651, 2659–268, 270–274, 2752–2754, 2759; jos kuolinvuosi - if year of death =, < 1983, 276–279, 3330

Tunnus – Code	1996–	1987–1995	1969–1986
25 Dementiat, Alzheimerin tauti – <i>Dementia, Alzheimers disease</i>	F01,F03,G30,R54	290, 3310, 4378A (2904), 797	290, 794
26 Muut hermoston ja aistimien sairaudet – <i>Other diseases of the nervous system and sense organs</i>	G00–G29, G31.0–G311, G31.8–G620, G622–G720, G722–H95	320–3300, 3308–3309, 3311–3570, 3576–389, 435, 7860	320–332, 3331–389, 435, 7832
27–30 Verenkierroelinten sairaudet – <i>Diseases of the circulatory system</i>	I00–I425, I427–I99	2891–2892, 390–4254, 4258–434, 436–4376, 4378X–444, 447–459	2891–2893, 390–434,436–4441, 4443–4458, 447–458
27 Iskeemiset sydänsairaudet – <i>Ischaemic heart diseases</i>	I20–I25	410–414	410–414
28 Muut paitsi reumaattiset sydänsairaudet – <i>Other heart diseases excl. rheumatic heart diseases</i>	I30–I425, I427–I52	420–4254, 4258–429	420–425, 427–429
29 Aivoverisuonien sairaudet – <i>Cerebrovascular diseases</i>	I60–I69	430–434, 436–4376, 4378X– 438	430–434, 436–438
30 Muut verenkierroelinten sairaudet – <i>Other diseases of the circulatory system</i>	I00–I15, I26–I28, I70–I99	2891–2892, , 390–405,415–417, 440–444, 447–459	2891–2893, 390–404, 426440–4441, 4443–4458, 447–458
31–35 Hengityselinten sairaudet – <i>Diseases of the respiratory system</i>	J00–J64, J66–J99	0340, 460–519, 7991	0340, 460–519, 7960
31 Influenssa – <i>Influenza</i> ³⁾	J10–J11	487	470–474
32 Keuhkokuume – <i>Pneumonia</i> ³⁾	J12–J18, J849	480–485	480–483, 485–486
33 Keuhkoputkentulehdus ja keuhkolaajentuma – <i>Bronchitis and emphysema</i>	J40–J44, J47	490–492, 494, 496	490–492, 518
34 Astma – <i>Asthma</i>	J45–J46	493	493
35 Muut hengityselinten sairaudet – <i>Other diseases of the respiratory system</i>	J00–J06,J20–J39 J60–J64, J66–J848, J85–J99	0340, 460–478, 495, 500–519, 7991	0340, 460–466, 484, 500–519, 7960
36 Ruuansulatuselinten sairaudet – <i>Diseases of the digestive system</i> ³⁾	K00–K291, K293–K67, K71–K85, K861–K93	0402, 520–5352, 5354–5709, 5714–5770C,5771A–5771B, 5772–579	269, 520–5280, 5282–570,5719–576, 577; naiset–females
37 Virtsa- ja sukupuolielinten sairaudet – <i>Diseases of the genitourinary system</i>	N00–N99	580–629, 7880	580–629, 7860, 7862
38 Synnynnäiset epämuodostumat ja kromosomipoikkeavuudet – <i>Congenital malformations and chromosomal abnormalities</i>	Q00–Q99	2377, 740–759	740–759

Tunnus – Code	1996–	1987–1995	1969–1986
39 Muut sairaudet, oireet ja sairauden merkit – <i>Other diseases, symptoms and signs, not elsewhere classified</i>	D50–D89, F00, F02, F04–F09, F11–F99, L00–M99, O00–O353, O355–P042, P044–P96, R00–R53, R55–R95	0993, I35–I361, 2682A, 2730, 279, 280–2890, 2894–289, 292–302, 304, 307–319, 446, 630–739, 760–7606A, 7607X–7712, 7714–7794A, 7795B–785, 7860B–787, 7881–7907, 7909–796, 7980	135, 2652, 2750–2751, 280–2890, 2894–289, 292–302, 304–315, 4459, 446, 630–738, 760–7831, 7833–785, 7861, 7863–793, 795–796
40 Epätäydellisesti määritetyt ja tuntemattomat kuolemansyyt – <i>Ill-defined and unknown causes of death</i>	R96–R99	7981–7989, 7994–7999X	795, 7961–7969
41 Alkoholiperäiset sairaudet ja tapaturmainen alkoholimyrkytys – <i>Alcohol related diseases and accidental poisoning by alcohol</i>	F10, G312, G4051, G621, G721, I426, K292, K70, K860, K8600, O354, P043, X45	291, 303, 3050, 3575, 4255, 5353, 5710–5713, 5770D–5770F, 5771C–5771 D, 7607A, 7795A, E851	291, 303, 5710, 577; miehet males, E860

³⁾ Jos kuollut neonataalikaudella (0–27 vrk) ja kuolemansyy ICD8:n mukaan jokin seuraavista: If the the neonatal death and the cause of death: 480–486,
–>>770, 470, 599, 611–>>771, 560–561, 5671, 569, 571–>>777

Liite 2B – Appendix 2B

Kuolemansyytilaston aikasarjataulukoiden käytetty ulkoisten syiden luokitus vuodesta 1969

The short list of the external causes of mortality used in the time series since 1969.

Tunnus – Code	1996–	1987–1995	1969–1986	Tunnus – Code			
	Tautiluokitus – ICD-10	Tautiluokitus 1987 – Finnish Classification of Diseases 1987	Kuolemansyytilastossa käytetty muunnos – The abbreviations in the cause of death statistics	Kansainvälinen tautiluokitus 9. revisio – ICD9	Kansainvälinen tautiluokitus 8. revisio – ICD8	Tunnus – Code	
42–53	Tapaturmat ja väkivalta – Accidents and violence ¹⁾	V01–X44, X46–Y89	E800–E840, E850; osa–partE860–E990	E800–E849, E852–E990	E800–E858, E861–E999	E800–E859, E861–E999	42–53
42–49	Tapaturmat yhteensä – Accidents total ¹⁾	V01–X44, X46–X59, Y85–Y86	E800–E840, E850;osa–part, E860–E949, E970	E800–E849, E852–E949, E970	E800–E858, E861–E949, E9805	E800–E859, E861–E949	42–49
42	Maaliikennetapaturmat – Land traffic accidents	1996–1997: V01–V06 (.1), V09 (.2–.3, .9), V19.9, V29.9, V39.9, V49.9, V59.9, V69.9, V79.9, V81–V83.3, V84–V86 (.3) 1998: V01–V06 (.1), V09.2–V09.3, V10–V18 (.4–.9), V19 (.4–.6, .9), V20–V28 (.4–.9), V29 (.4–.6, .9), V30–V38 (.5–.9), V39 (.4–.6, .9), V40–V48 (.5–.9), V49 (.4–.6, .9), V50–V58 (.5–.9), V59 (.4–.6, .9), V60–V68 (.5–.9), V69 (.4–.6, .9), V70–V78 (.5–.9), V79 (.4–.6, .9), V81.1, V82.1, V83–V86 (.0–.3), V87, V89.2–V89.3	E800–E801, E803	E800–E801, E803	E800–E819, E826, E829	E800–E819, E825–E826	42

Tunnus – Code	1996–	1987–1995	1987–1995	1987–1995	1969–1986	1969–1986
43 Muut maakuljetus- tapaturmat – <i>Other land transport accidents</i>	1996–1997: V01–V06 (.0, .9), V09 (.0–.1, .9), V19.2, V29.2, V39.2, V49.2, V59.2, V69.2, V79.2, V80, V83–V85 (.9), V89.90–V8698, V89 1998: V01–V06 (.0, .9), V09 (.0–.1, .9), V10–V18 (.0–.3), V19 (.0–.3, .8), V20–V28 (.0–.3), V29 (.0–.3, .8), V30–V38 (.0–.4), V39 (.0–.3, .8), V40–V48 (.0–.4), V49 (.0–.3, .8), V50–V58 (.0–.4), V59 (.0–.3, .8), V60–V68 (.0–.4), V69 (.0–.3, .8), V70–V78 (.0–.4), V79 (.0–.3, .8), V80.0–V81.0, V81.2–V82.0, V82.2–V82.9, V83–V86 (.4–.9), V88, V89 (.0–.1, .9)	E802, E804	E802, E804	E820–E825, E827–E828	E820–E823, E827–E828, E927	43
44 Vesikuljetustapaturmat – <i>Water transport accidents</i>	V90–V94	E810–E819	E810–E819	E830–E838	E830–E838	44
45 Muut ja määrittämättömät kuljetustapaturmat – <i>Other and unspecified transport accidents</i>	V95–V99	E820–E830	E820–E830	E840–E848	E840–E845	45
46 Tapaturmaiset kaatumiset ja putoamiset – <i>Accidental falls</i>	W00–W19	E880–E889	E880–E889	E880–E888	E880–E885, E887	46
47 Hukkumistapaturmat – <i>Accidental drownings</i>	W65–W74	E910	E910	E910	E910	47
48 Tapaturmaiset myrkytykset – <i>Accidental poisonings</i> ¹⁾	X40–X44, X46–X49 Y10–Y15	E840–E850; osa-part, E970	E841A–X, E842, E843A–X, E844A–X, E845, E846A–X, E847–E849, E852A–X, E853A–X, E854A–X, E855, E970	E8500–E8589, E8610–E8699, E9800–E9809	E8500–E8599, E861–E877, E980	48
49 Muut tapaturmat ja tapa- turmien myöhäis- vaikutukset – <i>Other accidents and sequelae of accidents</i>	W20–W64, W75–X39, X50–X59, Y85–Y86	E890–E909, E911, E929A–C, E929X	E929A–I	E8900–E909, E911–9299	E886, E890–E909, E911–E926, E929, E940–E929	49

Tunnus – Code		1996–	1987–1995		1969–1986		
50	Itsemurhat ja myöhäisvaikutukset – <i>Suicides and sequelae of intentional self-harm</i>	X60–X84, Y870	E950–E959B, E959X	E950A–K, E951–E959C, E959X	E9500–E959	E950–E959	50
51	Murha, tappo tai muu tahallinen pahoinpitely ja niiden myöhäisvaikutukset – <i>Assaults and sequelae of assaults</i>	X85–Y09, Y871	E960–E969	E960–E969	E9600–E969	E960–969	51
52	Vahingoittavat tapahtumat, tahallisuus epäselvä ja myöhäisvaikutukset – <i>Event of undetermined intent and sequelae</i>	Y16–Y34, Y872	E971–E979	E971–E979	E9810–E989	E981–E989	52
53	Muut ulkoiset syyt ja niiden myöhäisvaikutukset – <i>Other external causes and sequelae</i>	Y35–Y84, Y88–Y89	E860–E879, E930–E949, E980–E990	E860–E879, E930–E949, E980–E990	E8700–E8790, E930–E949, E970–E978, E990–E999	E930–E936, E947, E949, E970–E978, E990–E999	53
54	Ei kuolintodistusta – <i>No death certificate</i>	R999	–	–	–	–	54

¹⁾ Ei sisällä tapaturmaisia alkoholimyrkytyksiä – *Excl. accidental poisonings by alcohol*

Muuttujaluettelo

List of variables

- Henkilötunnus – Personal identification code (11)
- Kieli – Language (1)
 - 1 = suomi – Finnish
 - 2 = ruotsi – Swedish
 - 3 = saame – Lappish
 - 4 = venäjä – Russian
 - 5 = tanska, norja, islanti – Danish, Norwegian, Icelandic
 - 6 = englanti – English
 - 7 = saksa – German
 - 8 = ranska – French
 - 9 = tuntematon – unknown
 - 0 = muu – other
- Sukupuoli – Sex (1)
- Kuolleiden ryhmät – Groups of deaths (1)
 - 4 = 0–6 vrk:n ikäiset – age 0–6 days
 - 3 = 7–27 vrk:n ikäiset – age 7–27 days
 - 2 = muut alle vuoden ikäiset – other infant deaths
 - 1 = vähintään vuoden ikäiset – age one year or more
- Ikä vuosina – Age in years (3)
- Syntymäkotikunta – Residence at birth (3)
 - 001–999, 199 = tuntematon – unknown,
 - 200 = ulkomaat – abroad
- Syntymävaltio – Country of birth (3)
- Kiinteistötunnus – Real estate identification code (15)
- Asuinkunta – Municipality of residence (3)
- Kaupunginosa/kylä – Section of city/village (3)
- Huoneistotunnus – Dwelling identification code (9)
- Siviilisääty – Marital status (1)
 - N = naimaton – unmarried
 - A = naimisissa – married
 - B = as. erossa – separated
 - L = leski – widowed
 - E = eronneet – divorced
- Väestörekisteri – Local register (3)
- Asuinmaa – Country of residence (3)
- Uskonto – Religion (3)
 - 001–636 = ev.lut.srk. – Ev.Luth.congreg.
 - 650–699 = ortodoks.srk. – Greek Orthod.Church
 - 800–999 = rekisteröity uskonnollinen yhdyskunta – registered religious community
- Kansalaisuus – Citizenship (3)
- Sukunimi – Surname (20)
- Etunimet – Forenames (20)
- Puolison henkilötunnus – Personal identification code of spouse (11)
- Vihkipäivä – Date of marriage (6)
- Eropäivä – Date of divorce (6)
- Kuolinmaa – Country of death (3)
- Kuolinpaikka – Place of death (1)
 - 1 = terveydenhuollon toimintayksikkö – unit of health services
 - 2 = koti, kesämökki – home, summer cottage
 - 3 = muu – other
 - 8 = ulkomaat – abroad
 - 9 = tuntematon – unknown
- Kuolinpäivä – Date of death (6)
- Kuolintodistuksen antajan toimipaikka – Establishment of physician issuing death certificate (6)
- Kuolemansyy selvittämismenettely – Determination of cause of death (1)
 - 1 = kliininen tutkimus – clin. examin.
 - 2 = lääketieteellinen avaus – medical autopsy
 - 3 = oikeuslääketiet. avaus – medico-legal autopsy
 - 4 = ulkomainen todistus/ilmoitus – foreign certificate/notification
 - 5 = ei kuolintodistusta – no death certificate
 - 9 = tuntematon peruste – basis unknown
- Erikoiskäsitelty kuolintodistus – Specially processed death certificate (1)
 - blanco = ei erikoiskäsittelyä – not specially processed
 - 1 = lisäkysely, ei vastausta – inquired, no response
 - 2 = lisäkysely, vastattu – inquired, response received
 - 3 = vain asiantuntijakäsittelyssä – with medical expert only
- Lisäkyselyn aihe – Inquired data (2)
- Tapahtumatietojen käyttö – Use of free text (1)
 - 1 = peruskuolemansyy muodostettu tapahtumatiedoista – underlying cause established from free text
 - 2 = myötävaikuttava syy muodostettu tapahtumatiedoista – contributing cause established from free text
- Lääni ennen 1.9.1997 – Province before Sept., 1. 1997 (2)
- Lääni jälkeen 1.9.1997 – Province after Sept., 1. 1997 (2)
- Suuralue (NUTS2) – Major region (1)
- Maakunta (NUTS3) – Region (2)

- Sairaanhoidopiiri – Health Care district (2)
- Tilastollinen kuntaryhmitys – Statistical grouping of municipalities (1)
- P-koordinaatti – X-coordinate (7)
- I-koordinaatti – Y-coordinate (6)
- Vyöhyke – Zone according to basic co-ordinate system (1)
- Osa-alueet – Municipal subarea (6)

Kaikista alle vuoden ikäisinä kuolleista ja kuolleena syntyneistä – For all infant deaths and for still births

- Äidin henkilötunnus – Personal identification code of mother (11)
- Äidin vihkipäivä – Date of marriage of mother (8)
- Äidin sukuasema – Family relationship of mother (1)
 - 0 = aviolapsi – legitimate
 - 1 = aviollinen tunnustettu – legitimate, recognized
 - 2 = avioton – illegitimate
 - 3 = avioton tunnustettu – illegitimate recognized

- Äidin nimet – Names of mother (40)

Lisätiedot alle 28 vrk:n iässä kuolleista ja kuolleena syntyneistä – Additional data for deaths at age under 28 days and for stillbirths

- Syntymäpaino – Birthweight (4)
- Synnytyksen monisikiöisyys – Multiple delivery (1)
 - blanco = yksönen – blank = singleton
 - 2 = kaksonen – twin
 - 3 = kolmonen – triplet
 - 4 = nelonen – quadruplet
- Lapsen järjestyskirjain synnytyksessä – Order of letter of child at delivery (1)
- Raskauden kesto – Duration of gestation (3)
- Ikä elettyjen tuntien perusteella alle viikon ikäisenä kuolleista – Age according to the hours for live births dead at age under one week (2)

Kuolemansyyt (kaikki kuolleet)

Causes of death (all deaths)

Tilaston peruskuolemansyy, lapsen tärkein syy, jos alle 28-vrk:n iässä kuollut tai kuolleena syntynyt

Valittu peruskuolemansyy, lapsen tärkein syy, jos alle 28-vrk:n iässä kuollut tai kuolleena syntynyt

Valittuun peruskuolemansyyhyn tai, jos alle 28-vrk:n iässä kuollut tai kuolleena syntynyt lapsen tärkeimpään syyhyn liittyvät diagnoosit

Välitön kuolemansyy

Välittömään kuolemansyyhyn liittyvät diagnoosit

1. ja 2. välivaiheen kuolemansyy
 1. ja 2. välivaiheen syyhyn liittyvät diagnoosit
 1.–6. myötävaikuttanut kuolemansyy, lapsen 1.–2. muu syy, äidistä aiheutuneet, lapseen vaikuttaneet tilat

1.–6. myötävaikuttaneeseen syyhyn tai lapsen 1.–2. muuhun syyhyn tai äidistä lapseen vaikuttaneisiin tiloihin liittyvät diagnoosit

Statistical underlying cause, main cause if an infant under 28 days or a stillbirth

Selected underlying cause, main cause if an infant under 28 days or a stillbirth

Diagnosis related to selected underlying cause or to main cause if an infant under 28 days or a stillbirth

Direct cause

Diagnosis related to direct cause

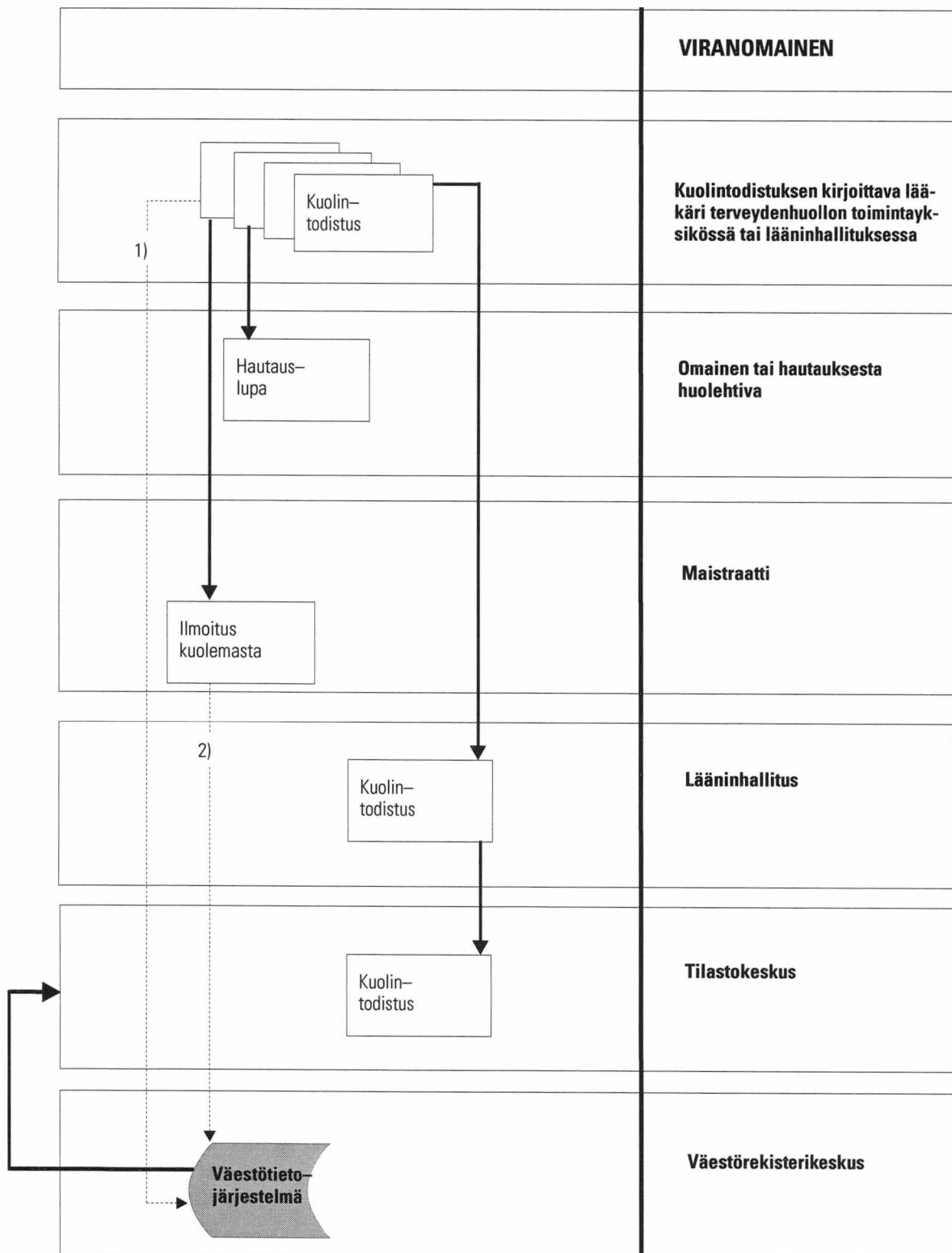
Intervening causes 1–2

Diagnosis related to intervening causes 1–2

Contributing causes 1–6, other causes of an infant under 28 days or of a stillbirth or maternal causes

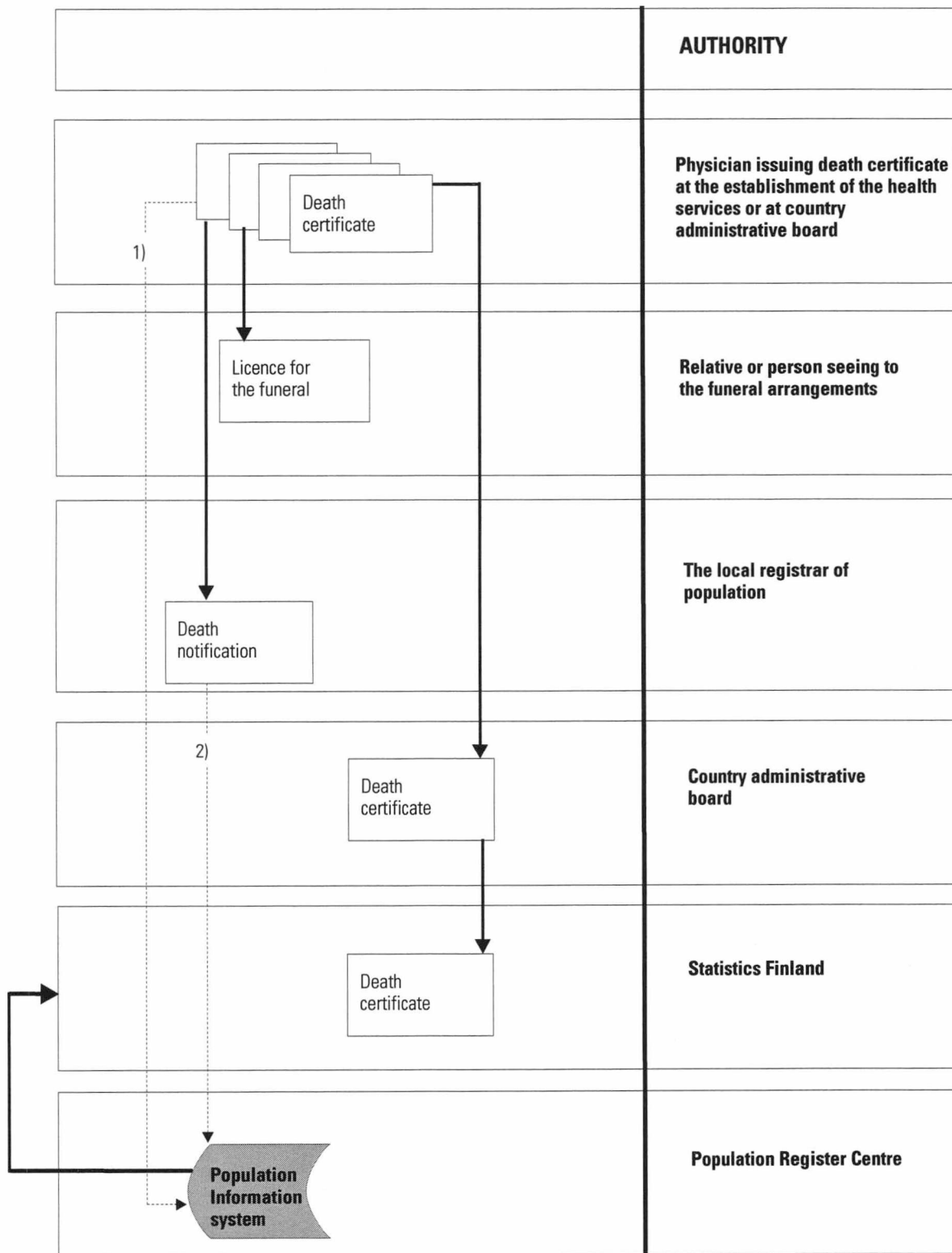
Diagnosis related to contributing causes or to other causes of an infant under 28 days or of a stillbirth or to maternal causes

28 vrk:n ikäisenä tai vanhempana kuolleen kuolintodistuksen kiertokulku 1.3.1998 lähtien



1) Ilmoitus sähköisesti
2) Ilmoitus sähköisesti

Circulation of the death certificate



1) An electronic message
2) An electronic message

Liite 5 – Appendix 5

Käytetyt laskukaavat

The used formulae

Suora vakiointi

$$\frac{\sum_i (\text{vakioväestö ikäryhmissä } i) \times (\text{kuolleisuus} / 100\,000 \text{ ikäryhmissä } i)}{\sum_i (\text{vakioväestö ikäryhmissä } i)}$$

Direct standardization

$$\frac{\sum_i (\text{standard popul. at age } i) \times (\text{mortality} / 100\,000 \text{ at age } i)}{\sum_i (\text{standard population at age } i)}$$

European "uusi" vakioväestö ¹⁾ **European "new" standard population**

Ikä Age	Yhteensä Total	Miehet Males	Naiset Females
0	1 305	1 345	1 218
1–4	5 021	5 303	4 800
5–9	6 472	6 800	6 160
10–14	6 772	7 108	6 452
15–19	7 208	7 570	6 863
20–24	7 792	8 163	7 438
25–29	7 871	8 206	7 552
30–34	7 528	7 811	7 258
35–39	7 212	7 448	6 986
40–44	6 860	7 068	6 661
45–49	5 865	5 997	5 739
50–54	5 876	5 937	5 817
55–59	5 553	5 521	5 585
60–64	5 245	5 015	5 463
65–69	4 680	4 139	5 196
70–74	2 932	2 449	3 392
75–79	2 897	2 228	3 536
80–84	1 606	1 094	2 076
85–	1 305	798	1 808
Yht. – Total.	100 000	100 000	100 000


¹⁾ Lähde: World Health Statistics Annual 1994.
World Health Organization, Geneva 1995

Tilastokeskus, markkinointipalvelut
PL 4C
00022 TILASTOKESKUS
puh. (09) 1734 2011
faksi (09) 1734 2500
myynti@tilastokeskus.fi
www.tilastokeskus.fi

Statistikcentralen, marknadsföringstjänster
PB 4C
00022 STATISTIKCENTRALEN
tfn (09) 1734 2011
fax (09) 1734 2500
myynti@stat.fi
www.stat.fi

Statistics Finland, Marketing Services
P.O. Box 4C
FIN-00022 STATISTICS FINLAND
Tel. +358 9 1734 2011
Fax +358 9 1734 2500
myynti@stat.fi
www.stat.fi

ISSN 0784-8412
= Terveys
ISSN 0787-0132
ISBN 952-467-022-4
Tuotenro 9215
BF



9 789517 279505