

Tukku- ja vähittäiskauppa

Parti- och detaljhandeln
1993, Maaliskuu-Mars

18.6.1993

Kaupan myynnin lasku loiveni alkuvuonna

Tilastokeskuksen ennakkotietojen mukaan tukkukaupan myynnin määraindeksi oli maaliskuussa 4,7 prosenttia ja vähittäiskaupan myynnin määraindeksi 5,2 prosenttia pienempi kuin edellisen vuoden maaliskuussa. Vastaavana aikana myynnin arvo suureni tukkukaupassa 0,7 prosenttia ja pieneni vähittäiskaupassa 0,3 prosenttia. Vuoden ensimmäisen neljänneksen myynnin pudotus oli tukkukaupassa 9,1 ja vähittäiskaupassa 7,5 prosenttia.

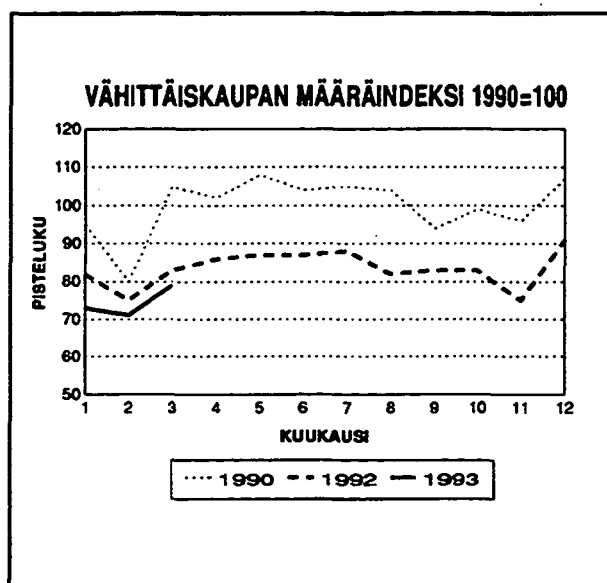
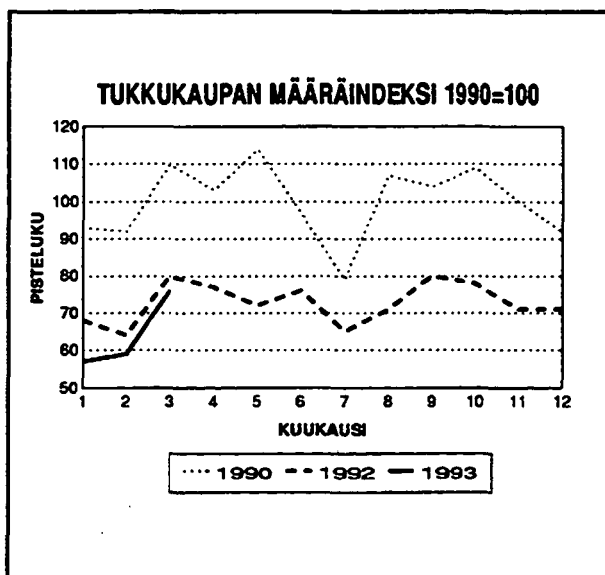
Tukkukaupassa myynnit nousivat vuoden 1993 maaliskuussa raaka-aineiden tukkukaupassa yli viisi prosenttia. Ravinto- ja nautintoainetukun myyntimäärät eivät juuri muuttuneet. Edellisen vuoden maaliskuusta laski yhä runsaasti autoalan tukkukauppa. Useat toimialat saivat maaliskuussa vertailukautta enemmän myyntimarkkoja, mutta hintojen nousu piti myyntimäärät vertailukautta pienempinä.

Vähittäiskaupassa päivittäistavarakaupan toimialojen supermarkettikauppa ja päivittäistavaroiden yleisvähittäiskauppa myyntimäärät olivat vuoden 1992 maaliskuuta suuremmat. Myös tavaratalokauppa kasvoi hieman maaliskuussa. Valokuvaus-, optisen- ja terveydenhoitoalan kauppa oli 6,8 prosenttia edellisvuotta suurempi. Sisustustarvikkeiden sekä jalkineiden kauppa väheni edelleen runsaasti maaliskuussa. Myös alkoholi- ja kemikaalikauppojen myynti väheni huomattavasti maaliskuussa.

Lungt inom handeln i Mars 1993

Enligt Statistikcentralens förhandsuppgifter sjönk försäljningsvolymen i Mars 1993 med 4,7 procent inom partihandeln och med 5,2 procent inom detaljhandeln jämfört med Mars året förut. Under perioden Januari-Mars var ändringen av försäljningsvolymen inom partihandeln -9,1 procent och inom detaljhandeln -7,5 procent.

Julkaisu sisältää myös kaupan yritysten varastotilaston vuoden 1993 ensimmäiseltä neljännekseltä.



TUKKUKAUPAN MYYNTI - PARTIHADELNS FÖRSÄLJNING

	MYYNTI MMK FÖRSÄLJNING MMK		INDEXIT - INDEX (1990=100)		MUUTOKSET %-NA - FÖRÄNDRINGAR I %					
	MAALIS MARS	TAMMI- MAALIS JAN-MARS	ARVO VÄRDE	MÄÄRÄ VOLYM	ARVO - VÄRDE ED.V.-FG.AR ED.KK FG.MAN	MÄÄRÄ - VOLYM ED.V.-FG.AR ED.KK FG.MAN				
TOIMIALA - NÄRINGSREN										
KOKO TUKKUKAUPPA HELA PARTIHADELN	18 075.0	45 323.0	84	76	0.7	-4.5	29.3	-4.7	-9.1	28.6
4110 YLEISTUKKUKAUPPA ALLMÄN PARTIHADEL	3 604.5	9 432.3	79	74	-2.0	-5.2	20.9	-6.0	-7.9	20.3
4120 RAVINTO- JA NAUTINTOAINETUKKU HANDEL MED LIVS- OCH NJUTNINGSM	3 245.2	7 648.5	109	105	-0.3	-3.6	49.8	-0.9	-3.8	49.4
4130 TEKSTIILI, VAATE JA NAHKAT.TUK HANDEL MED TEXTIL, KLÄDER OCH L	377.0	889.5	97	89	-11.3	-13.5	46.9	-14.3	-16.0	45.9
4140 RAUTA- JA RAKENNUSTARVIKETUKKU HANDEL MED JÄRN- OCH BYGGNADSV	1 258.8	3 176.2	75	71	-1.5	-10.3	26.0	-4.9	-12.7	25.0
4150 SÄHKÖ- JA KODINTEKNIIKAN TUKKU HANDEL MED ELARTIKLAR OCH HUSH	775.8	2 007.7	84	74	-4.0	-4.3	19.0	-10.8	-10.0	16.6
4161 POLTTOAINETUKKUKAUPPA BRANSLEPARTIHADEL	1 491.4	4 286.7	104	79	22.7	24.6	5.0	-6.3	-2.3	1.7
4164 RAAKA-AINETUKKUKAUPPA PARTIHADEL MED RAVAROR	816.2	2 029.8	104	106	9.1	-4.6	36.2	5.7	-7.0	35.8
4170 KONEIDEN JA MUIDEN PÄÄOMATAV.T HANDEL MED MASKINER O. KAPITAL	3 811.4	8 920.7	65	58	0.5	-10.3	39.0	-2.9	-13.1	37.6
4190 MUU TUKKUKAUPPA ANNAN PARTIHADEL	1 664.1	4 347.9	103	92	1.7	-3.9	23.2	-4.1	-8.7	22.8
4510 MOOTTORIAJON, JA NIIDEN OSIEN HANDEL MED MOTOREFORDON, -DELAR	1 030.6	2 583.6	74	62	-7.8	-10.8	27.4	-16.0	-17.6	23.3

HYÖDYKERYHMÄ - VARUGRUPP	MYYNТИ MMK - FÖRSÄLJNING		MUUTOS ED.VUOTEEN %:NA-FÖRÄNDR.FRÅN FG.ÅR I %		MÄÄRÄ - VOLYM	
	MAALIS MARS	TAMMI- MAALIS JAN.- MARS	ARVO - VÄRDE MAALIS MARS	TAMMI- MAALIS JAN.- MARS	MAALIS MARS	TAMMI- MAALIS JAN.- MARS
KOKO TUKKUKAUPPA HELA PARTIHANDELN						
1. ELINTARVIKKEET JA MUUT PÄIVITTÄISTAV. LIVSMEDEL OCH ÖVRIGA DAGLIGVAROR	5 440.9	13 767.6	3.2	-5.3	3.2	-5.3
2. TEKSTIILI, VAATETUS JA JALKINEET TEXTIL, KLÄDER OCH SKOR	580.2	1 455.3	-32.3	-23.5	-34.6	-25.7
3. VILJA, REHUT, SIEMENET JA LANNOITTEET SPANNMÅL, FODER, UTSÅDE OCH GODSEL	877.1	2 163.4	-34.4	-37.1	-30.3	-33.7
4. MAATALOUSKONEET JA -TARVIKKEET LANTBRUKSMASKINER OCH -FÖRNÖDENHETER	490.6	996.7	25.3	-4.0	24.9	-4.7
5. RAUTA-, RAKENNUS- JA SÄHKÖTARVIKKEET JÄRN- OCH BYGGNADSVAROR OCH ELARTIKLAR	2 131.5	5 396.6	-7.8	-10.7	-13.7	-15.1
6. VIIHDE-ELEKTRONIIKKA JA KODINKONEET UNDERHÅLLNINGSELEKTRONIK OCH HUSHÅLLSM.	325.6	952.1	27.7	27.8	24.3	26.1
7. INVESTOINTITAVARAT (TEOLL.-, KONTT.-TIETOK.) INVESTERINGSVAROR (INDUSTRI-, KONTORS-, DATAM.)	1 247.9	3 515.6	-22.7	-8.5	-28.8	-14.5
8. RAAKA-AINEET JA KEMIKAALIT RAMATERIAL, BRÄNSLEN OCH KEMIKALIER	1 563.9	3 894.0	13.2	23.2	2.3	12.7
9. POLTTOAINEET BRÄNSLEN	1 472.5	4 239.7	22.3	23.7	-6.6	-3.0
10. AUTOALAN TARVIKKEET BILAR OCH BILFÖRNÖDENHETER	1 015.3	2 531.1	-5.4	-9.8	-13.8	-16.7
11. MUUT ÖVRIGA	2 929.5	6 410.8	30.1	-1.4	22.6	-6.5
12. YHTEENSÄ SAMMANLAGT	18 075.0	45 323.0	0.7	-4.5	-4.7	-9.1

VÄHITTÄISKAUPAN MYYNTI - DETALJHANDELNS FÖRSÄLJNING

MAALISKUU 1993 - MARS 1993

	MYYNTI MMK FÖRSÄLJNING MMK		INDEXIT - INDEX (1990=100)		MUUTOKSET %:NA - FÖRÄNDRINGAR I %		
	MAALIS MARS	TAMMI- MAALIS JAN-MARS	ARVO VÄRDE	MÄÄRÄ VOLYMI	ARVO - VÄRDE ED.V.-FG.AR ED.KK FG.MAN	MÄÄRÄ - VOLYMI ED.V.-FG.AR ED.KK FG.MAN	
TOIMIALA - NÄRINGSGREN							
KOKO VÄHITTÄISKAUPPA HELA DETALJHANDELN	12 935.8	36 158.4	88	79	-0.3 -3.2	12.4 -5.2	11.3
4310 TAVARATALOKAUPPA VARUHUSHANDEL	1 493.6	4 268.4	95	88	3.9 -0.5	12.4 1.8	11.4
4321 SUPERMARKETTIKAUPPA SUPERMARKETHANDEL	1 605.8	4 459.4	109	102	8.3 0.6	11.8 6.9	11.1
4322 PÄTIVITTÄISTAVAR. YLEISVÄH.KAUPPA ALLMÄN DETALJHANDEL MED DAGL. VAR	2 096.1	5 919.2	96	90	3.6 1.2	8.7 2.3	-0.1 8.0
4330 PÄTIVITTÄISTAVAR. ERIKOISVÄH.KAUPP SPECIAL DETALJHANDEL MED DAGL. VA	122.8	353.6	87	85	-1.6 -3.0	4.5 -0.4	-2.2 4.6
4337 KIOSKIKAUPPA KIOSKHANDEL	174.3	476.9	94	85	-4.3 -4.0	16.5 -6.5	-6.2 16.3
4340 ALKOHOLIJUOMIEN KAUPPA HANDEL MED ALKOHOLDRYCKER	631.9	1 823.8	68	60	-16.1 -14.9	6.0 -17.6	-15.9 6.0
4350 TEKSTIILIJEN JA VAAATTEIDEN VK. TEXTIL OCH BEKLÄNADSDETALJHANDEL	615.0	1 875.9	74	66	-5.1 -3.7	12.2 -9.3	-9.0 10.2
4356 JALKINEIDEN VÄHITTÄISKAUPPA SKODETALJHANDEL	68.4	207.5	61	57	-20.5 -16.9	10.0 -20.8	-17.7 9.3
4370 RAUTA- JA RAKENNUSTARV. VÄH.KAUPP HANDEL MED JÄRN- OCH BYGGVAROR	673.3	1 764.4	64	58	-3.2 -5.7	18.5 -9.5	-10.9 17.9
4380 SÄHKÖTARV. JA KODINTEKN. VÄH.KAUP HANDEL MED ELART. OCH HUSHALLSMA	420.0	1 294.0	77	70	-2.1 0.3	-3.5 -6.4	-3.7 -5.4
4390 SISUSTUSTARVIKKEIDEN VÄH.KAUPPA DETALJHANDEL MED INREDNINGSVAROR	253.3	761.8	65	61	-23.5 -18.7	-0.2 -24.4	-19.2 -0.4
4411 APTEEKIT APOTEKS	480.1	1 335.1	133	104	12.2 3.4	16.6 -1.9	-10.0 17.3
4412 KEMIKAALITUOTTEIDEN VÄHITTÄISKAUP KEMIKALIEVARUDETALJHANDEL	43.2	140.6	83	71	-14.4 -8.7	-14.0 -17.6	-11.8 -16.0

	MYYNTI MMK FÖRSÄLJNING MMK		INDEKSIT - INDEX (1990=100)		MUUTOKSET %:NA - FÖRÄNDRINGAR I %					
	MAALIS MARS	TAMMI- MAALIS JAN-MARS	ARVO VÄRDE	MÄÄRÄ VOLYM	ARVO - VÄRDE ED.V.-FG.ÄR	MÄÄRÄ - VOLYM ED.V.-FG.ÄR				
TOIMIALA - NÄRINGSRE										
4420 KIRJOJEN JA TOIMISTOTARV. VÄH.KAU HANDEL MED BÖCKER OCH BYRAVAROR	190.5	590.7	79	72	0.2	-2.3	-0.1	-1.4	-4.4	0.2
4430 KULTASEPÄNTEOSTEN JA KELLOJEN VÄH HANDEL MED GULDSMEDSVAROR OCH UR	81.6	218.9	81	78	-0.9	-5.0	23.1	-0.8	-5.7	23.1
4440 VALOK.,OPTISEN JA TERV.H.ALAN V.K HANDEL MED FOTO-,OPT.-,HÄLSÖVARD	144.6	417.1	71	67	6.1	5.0	7.7	6.8	5.7	6.0
4450 KUKKIEN JA PUUTARHA-ALAN VÄH.KAUP HANDEL MED BLOMSTER OCH TRÄDGÅRDS	81.6	221.5	80	73	-4.3	-6.9	12.2	-10.1	-10.7	8.3
4460 URHEILUTARV. JA VENEIDEN VÄH.KAUP HANDEL MED SPORTARTIKLAR OCH BÅTA	191.0	561.2	93	84	-6.8	-4.5	5.8	-9.8	-8.6	4.0
4480 MUU VÄHITTÄISKAUPPA ANNAN DETALJHANDEL	65.7	208.1	49	45	-14.6	-18.0	-17.7	-17.6	-21.3	-18.2
4520 MOOTTORIAJON. JA N. OSIEN VÄH.KAU HANDEL MED MOTORFORDON, -DELAR	2 411.5	6 191.1	87	76	-4.7	-9.7	27.5	-12.2	-16.1	25.6
4530 HUOLTAMOTOIMINTA SERVICESTATIONSVERKSAMHET	1 091.5	3 069.2	94	76	9.6	7.0	8.9	-8.9	-7.7	6.9

MYYNТИ - FÖRSÄLJNING
MMK

MUUTOS EDELLISEEN VUOTEEN %:NA
FÖRÄNDRING FRÅN FÖREG. ÅR I %

ARVO - VÄRDE

MÄÄRÄ - VOLYM

HYÖDYKERYHMÄ - VARUGRUPP

MAALIS
MARS

TAMMI-
MAALIS
JAN-
MARS

TAMMI-
MAALIS
JAN-
MARS

MAALIS
MARS

TAMMI-
MAALIS
JAN-
MARS

KOKO VÄHITTÄISKAUPPA
HELA DETALJHANDELN

ELINTARVIKKEET JA MUUT PÄIVITTÄISTAVARAT
LIVSMEDEL OCH ÖVRIGA DAGLIGVAROR
TEKSTIILI, VAADETUS JA JALKINEET
TEXTIL, KLÄDER OCH SKOR
MUUT
ÖVRIGA
YHTEENSÄ
SAMMANLAGT

5 334.9	14 975.1	2.3	-1.6	2.0	-1.9
945.8	2 967.5	-12.8	-8.7	-15.6	-12.7
6 655.1	18 215.8	-0.3	-3.6	-2.7	-6.0
12 935.8	36 158.4	-0.3	-3.2	-5.2	-7.5

4310 TAVARATALOKAUPPA
VARUHUSHANDEL

ELINTARVIKKEET JA MUUT PÄIVITTÄISTAVARAT
LIVSMEDEL OCH ÖVRIGA DAGLIGVAROR
TEKSTIILI, VAADETUS JA JALKINEET
TEXTIL, KLÄDER OCH SKOR
MUUT
ÖVRIGA
YHTEENSÄ
SAMMANLAGT

769.4	2 123.8	6.3	-1.5	6.0	-1.8
323.5	1 004.7	-10.3	-6.3	-13.1	-10.5
400.7	1 139.9	13.4	7.6	10.7	4.9
1 493.6	4 268.4	3.9	-0.5	1.8	-2.8

Kauppan yritysten varastotilasto

Handelsföretagens lagerstatistik 1993

1. neljännes - 1 kvartalet

Kaupan varastot pienenevät edelleen

Tukku- ja vähittäiskaupan yritysten varastojen kokonaismäärä laski vuoden 1993 ensimmäisellä neljänneksellä 8,7 prosenttia edelliseen neljännekseen verrattuna. Vähittäiskaupan varastot laskivat 12,1 ja tukkukaupan varastot 5,7 prosenttia.

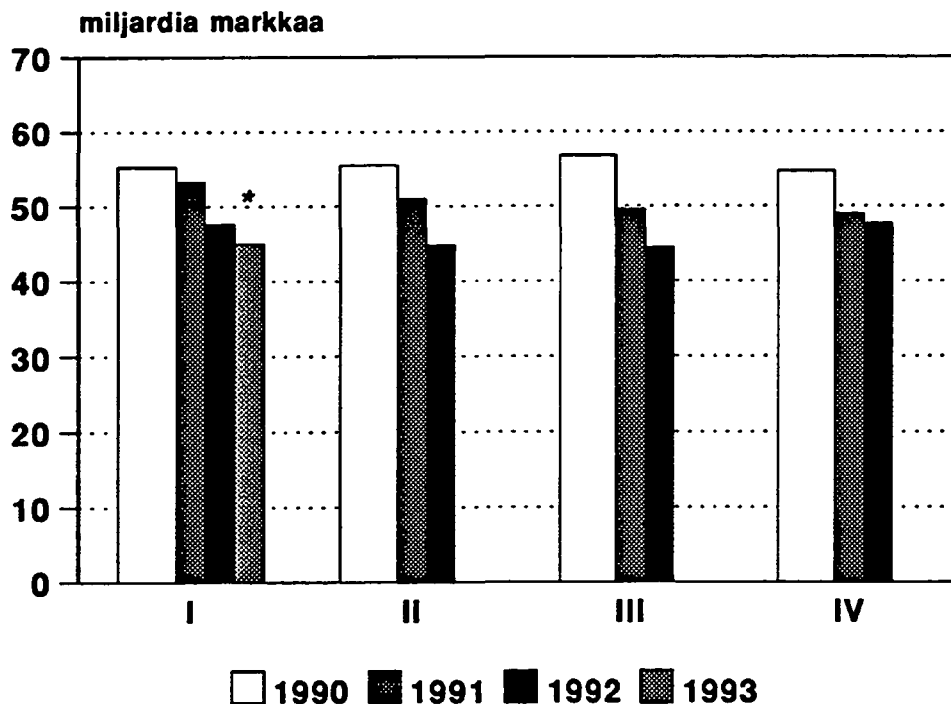
Ennakkotietojen lisäksi julkaistaan myös tarkistetut tiedot edelliseltä neljännekseltä.

Totalvolymen av lager har ökat igen

Totalvolymen av lager för detalj- och partihandels företag minskade under det första kvartalet 1993 med 8,7 procent jämfört med det föregående kvartalet. Detaljhandels lager minskade med 12,1 procent och partihandels lager minskade med 5,7 procent.

Förutom förhandsuppgifterna publiceras även de revirade uppgifterna för det föregående kvartalet.

Kaupan varastojen arvo 1990-1993 vuosineljänneksittäin



Taulukko 1. Tukku- ja vähittäiskaupan varastojen muutokset edellisestä neljänneksestä 31.12.1992 ja 31.3.1993

Tabell 1. Ändringar av parti- och detaljhandelns lager föregående kvartal 31.12.1992 och 31.3.1993

Toimiala-Näringsgren	TOL-numero NI-nummer	Muutos edellisestä neljänneksestä Förändring från föregående kvartal			
		Käyvin hinnoin Till löpande priser		Joulukuun 1976 hinnoin Till december månads priser 1976	
		31.12.1992 1992/IV	31.3.1993 1993/I*	31.12.1992 1992/IV	31.3.1993 1993/I*
Yhteensä -Summa	60,61,62	7,3%	-5,7%	3,5%	-8,7%
Tukkukauppa -Partihandel	60,61	6,8%	-2,3%	4,6%	-5,7%
Vähittäiskauppa -Detaljhandel	62	7,9%	-9,5%	2,2%	-12,1%

*ennakkotieto

Taulukko 2. Tukku- ja vähittäiskaupan varastojen muutokset edellisen vuoden vastaavasta neljänneksestä 31.12.1992 ja 31.3.1993

Tabell 2. Ändringar av parti- och detaljhandelns lager från motsvarande kvartal föregående år 31.12.1992 och 31.3.1993

Toimiala-Näringsgren	TOL-numero NI-nummer	Muutos edellisen vuoden vastaavasta neljänneksestä Förändring från motsvarande kvartal föregående år			
		Käyvin hinnoin Till löpande priser		Joulukuun 1976 hinnoin Till december månads priser 1976	
		31.12.1992 1992/IV	31.3.1993 1993/I*	31.12.1992 1992/IV	31.3.1993 1993/I*
Yhteensä -Summa	60,61,62	-2,4%	-5,5%	-5,6%	-10,8%
Tukkukauppa -Partihandel	60,61	0,6%	-1,6%	-3,3%	-13,8%
Vähittäiskauppa -Detaljhandel	62	-5,4%	-9,6%	-8,2%	-8,3%

*ennakkotieto



PL-PB 504
00101 Helsinki-Helsingfors

Postitus
2 lk kirje

PMM
Sopimus
00100/617

Tukku- ja vähittäiskauppa

Parti- och detaljhandeln
1993, Maaliskuu - Mars

SVT Suomen Virallinen Tilasto
Finlands Officiella Statistik
Official Statistics of Finland

Statistics Finland



Trade
1993:6

Tiedustelut - Förfrågningar

Veijo Ritola	(90) 1734 3388
Aila Kovanen	(90) 1734 3384
Sirpa Könönen	(90) 1734 3341
Eeva Immonen	(90) 1734 3464

Käsitteitä ja tutkimusmenetelmiä on selostettu vuositilastossa
1991 (Kauppa 1992:10)

Begrepp och undersökningsmetod har förklarats i årsstatistik
1991 (Handel 1992:10)

Julkaisujen myynti:

Försäljning:

Hinta — Pris

Tilastokeskus
PL 504
00101 Helsinki
Puh. (90) 173 41

Statistikcentralen
PB 504
00101 Helsingfors
Tel. (90) 173 41

30 mk

ISSN 0784-834X
= Kauppa
ISSN 0785-6288