

tilastotiedotus statistisk rapport

Arkisto

ISSN 0355-225X

Tilastokeskus
Statistikcentralen

1976

Tiedustelut - Förfrågningar

Päiväys - Datum

N:o - Nr

Maija Loimu
Ethel Kiuru
Aila Kovanen

27.02.1976

KA 1976:2

Puh. 90-645 121/396, 397
Tel.

TUKKU- JA VÄHITTÄLSKAUPPA
kesä- ja heinäkuu 1975

PARTI- OCH DETALJHANDEL
juni och juli 1975

JAKAJA: Valtion painatuskeskus, PL 516 00101 Helsinki 10
Puhelin 90-539011/tilaukset
Käteismyynti, Annankatu 44.

DISTRIBUTÖR: Statens tryckericentral, PB 516 00101 Helsingfors 10
Telefon 90-539011/beställningar
Kontantförsäljning, Annegatan 44.

17476-75/Star Copier 80g/7356

Tukkukaupan myynnin volyymi laski kesä- ja heinäkuussa 1975

Tilastokeskuksen laskema tukkukaupan myynnin volyymi-indeksi oli viime vuoden kesäkuussa 108 ja heinäkuussa 107. Volyymi-indeksin lasku oli alkuvuonna edellisiä vuosia suurempaa. Heinäkuun volyymi-indeksi olikin pienin vuoden 1975 seitsemän ensimmäisen kuukauden indekseistä. Vähittäiskaupan volyymi-indeksi oli kesäkuussa 116 ja heinäkuussa 120. Ilman Alkoa vastaavat indeksit olivat 113 ja 118.

Tukkukaupan myynnin kehitys toimialoittain seurasi kesäkuussa edellisen vuoden linjaa ja laskua tapahtui melko tasanaisesti. Heinäkuussa laskivat poikkeavan pieniksi rauta- ja rakennustarviketukkukaupan (97) ja muun tuotantotarviketukkukaupan (85) volyymi-indeksit.

Vähittäiskaupan myynnin kehitys toimialoittain ei monellakaan toimialalla seurannut tarkasti edellisen vuoden linjaa, vaan heittoa tapahtui kumpaankin suuntaan. Toimialoista muun elintarvikkeiden vähittäiskaupan, joka koostuu suurimmaksi osaksi kioskeista, ja muun rauta-alan vähittäiskaupan, joka koostuu urheilu- ja taloustarvikekaupoista, volyymi-indeksit kasvoivat huomattavasti keskimääräistä enemmän. Heinäkuussa muun elintarvikkeiden vähittäiskaupan volyymi-indeksi oli 211 ja muun rauta-alan vähittäiskaupan 194.

Sekä tukku- että vähittäiskaupan ennakkoluvut ovat osoittautuneet hieman liian suuriksi, sillä osa vastaajista on ilmoittanut otokseen sisältyvien toimipaikkojen sijasta koko yrityksen tiedot. Virheet tulevat kuitenkin vähitellen ilmi ja tiedot tarkentuvat. Koko vuoden korjatut tiedot tullaan julkaisemaan vuositilastossa.

Partihandelns försäljningsvolym minskade i juni och juli 1975

Enligt statistikcentralens beräkningar var volymindex för partihandelns försäljning i fjol 108 i juni och 107 i juli. Volymindexen minskade i årets början mer än under föregående år. Volymindex för juli månad var minst av indexerna under de sju första månaderna 1975. Volymindex för detaljhandeln var 116 i juni och 120 i juli. Utan Alko var motsvarande indexar 113 och 118.

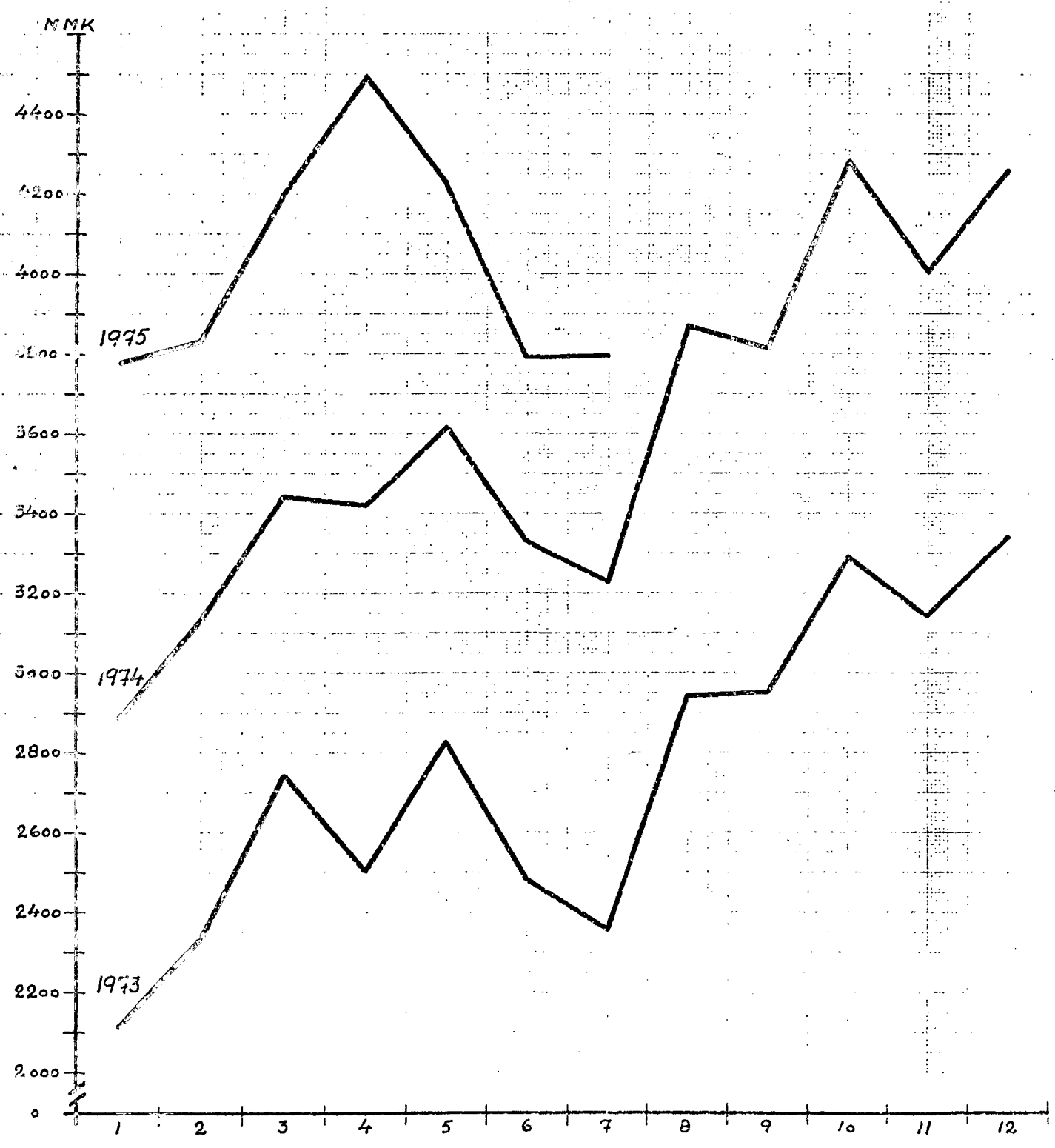
Utvecklingen enligt bransch av partihandelns försäljning gick i juni i samma riktning som året förut, d.v.s. den avtog stadigt. I juli skedde en exceptionell nedgång i volymindex för partihandel med järnvaror och byggnadsförnödenheter (97) och annan partihandel med produktionsförnödenheter (85).

I många branscher gick utvecklingen enligt bransch av detaljhandelns försäljning inte efter precis samma linjer som året förut utan pendlade i båda riktningarna. Volymindexerna för branscherna annan detaljhandel med livsmedel, som till största delen består av kiosker, och annan detaljhandel i järnvarubranschen, som består av affärer för sportartiklar och hushållsvaror, ökade betydligt mer än genomsnittet. I juli var volymindex för annan detaljhandel med livsmedel 211 och för annan detaljhandel i järnvarubranschen 194.

Förhandssiffrorna för såväl parti- som detaljhandeln har visat sig vara litet för höga, ty en del av svararna har lämnat uppgifter för hela företaget i stället för de arbetsställen som ingår i urvalet. Felen kommer dock småningom fram och därigenom preciseras uppgifterna. De korrigerade uppgifterna för hela året kommer att publiceras i årsstatistiken.

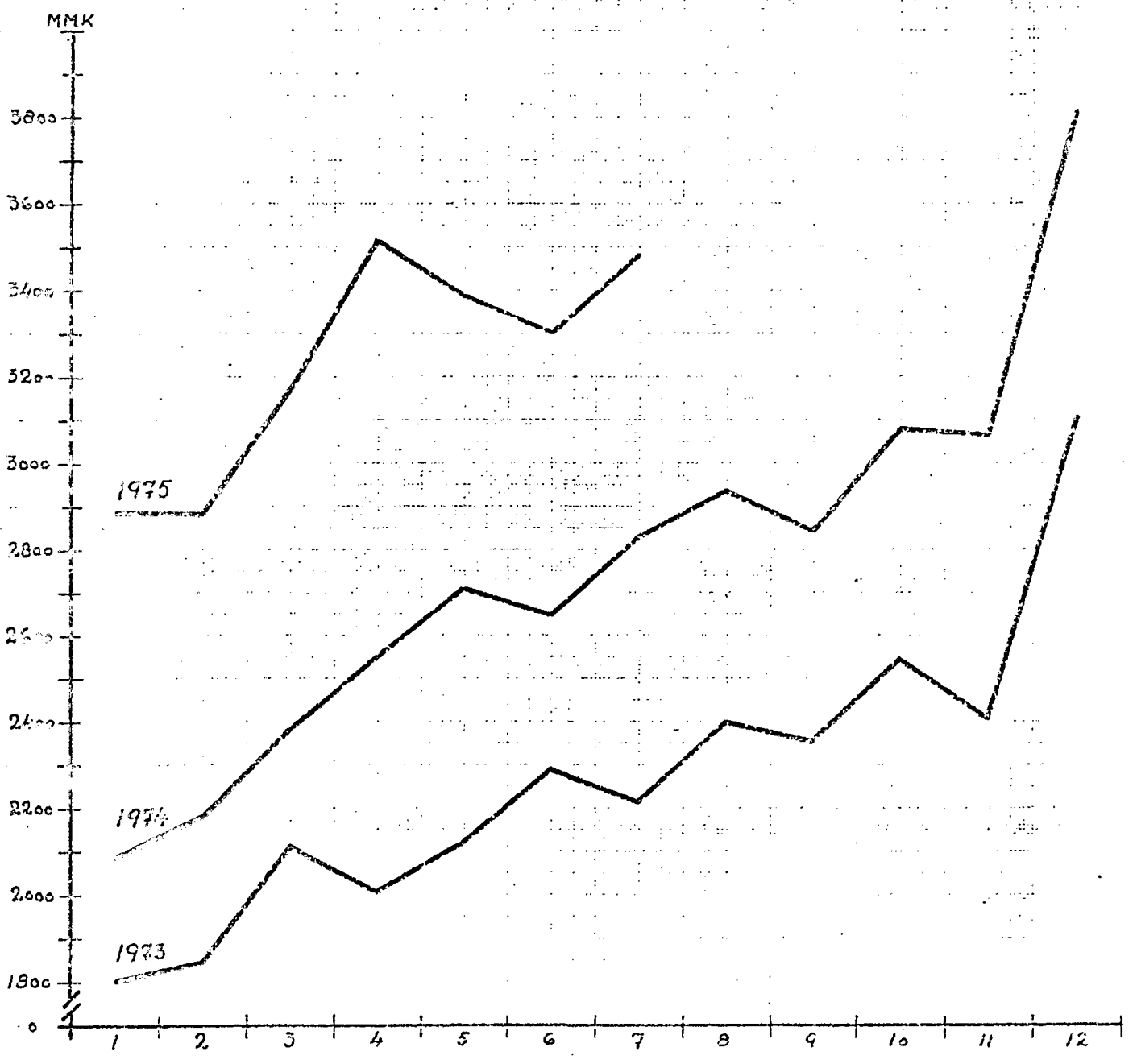
KUVIO 1

MURKUKAUPAN MYYNNEI - PARTIHANDELNS FÖRSÄLJNING



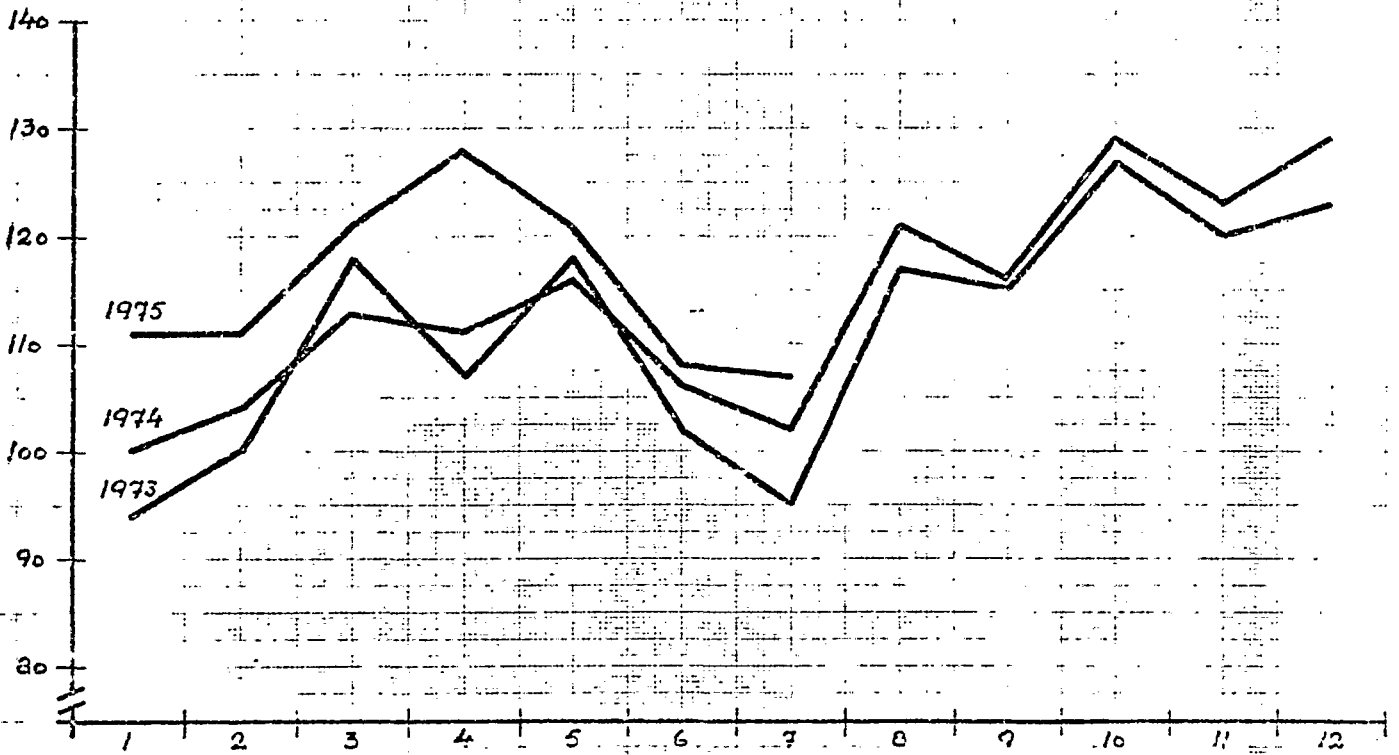
KUVIO 2

VEHILÄÄKKAIDEN MYNNÖI - OSAKAUPAN FÖRSÄLJNING



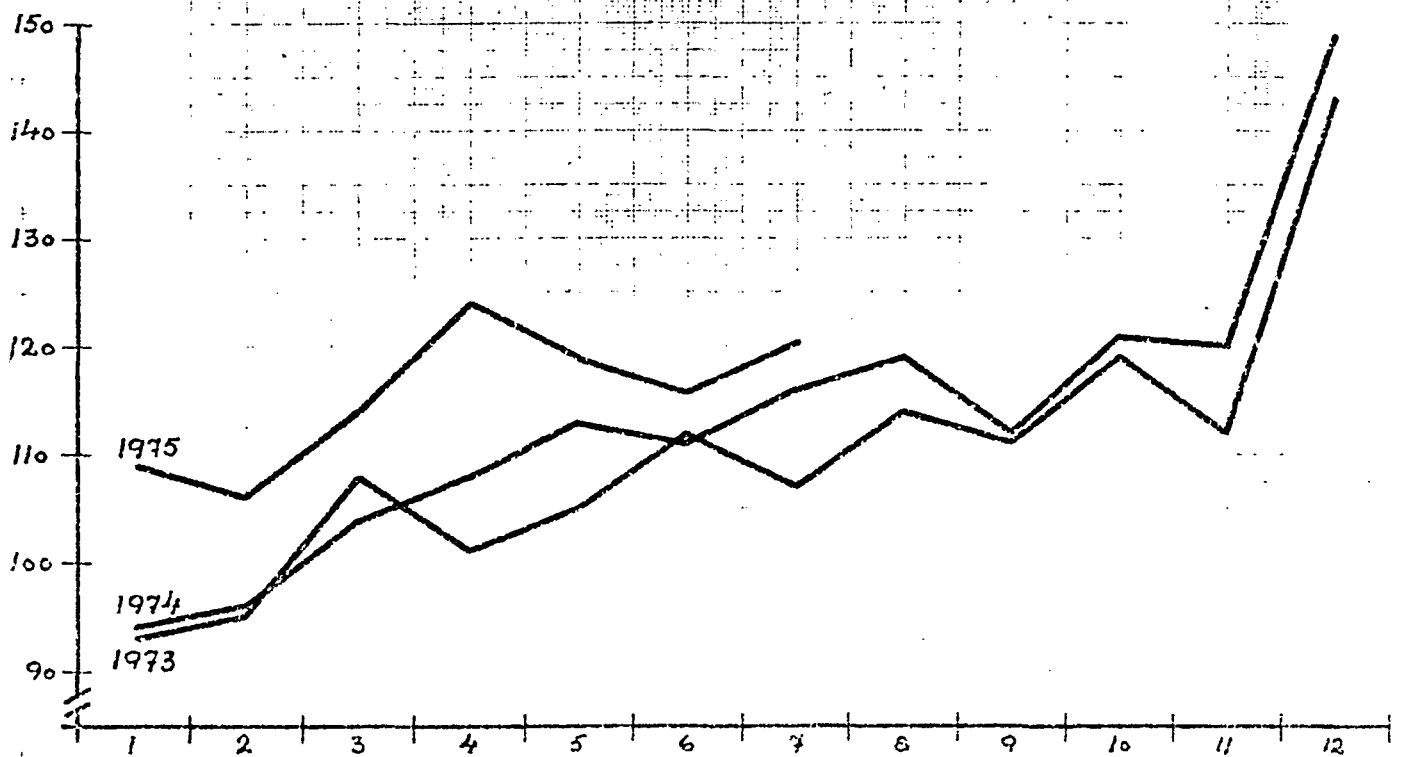
KUVIO 3

TUKKUKAUPAN VOLYYMI-INDEKSIT - PARTIHADELÄNS VOLYMINDEX



KUVIO 4

VÄHITTÄISKAUPAN VOLYYMI-INDEKSIT - DETALJHADELÄNS VOLYMINDEX



TUKKUKAUPAN NYINTI - PARTILEIHDINENS FÖRSÄLJNING

Vuosi ja kuukausi år och månad	Nyyniti milj.mrk - Försäljning milj.mrk														
	Reskustulokkappa Centralpartihandel	Muu yleisluokkappa Annan allmän partihandel	Ravinto- ja ravintolainekkappa Partihandel med livs- och njutnings medel	Textiilit-, vaate- ja nahkatavarain tukkukauppa Partihandel med tekstil-, bekädnads- och lädervaror	Käytä- ja rakennusstarviketukkukauppa varor Partihandel med järn- och byggnads- varor	Sähkö- ja radiotarviketukkukauppa Partihandel med el- och radioartiklat	Autoalan tukkukauppa Bilar och bilförnödenheter i parti	Polttoainetukkukauppa Eranlepartitaret	Investointitavara- ja raaka-aine- tukkukauppa Partihandel med maskin-, metall- och råvaror	Matalouskonseriden ja -tarvikkeiden tukkukauppa Partihandel med lantbruksmaskiner och -fönödenheter	Putkavarasetukkukauppa Partihandel med tråvaror	Muu tuotantotarviketukkukauppa Annan partihandel med produktions- varor	Lääkkeiden ja kemikaalikauppa- tavaroiden tukkukauppa Partihandel med medisiinl och kemikaalilaindeksivaror	Muiden tavaroiden varsinainen tukkukauppa Egenlig partihandel med andra varor	Kokkeä tukkukauppa Alla partitaret
1975 VI	1 078.7	244.4	452.2	48.2	338.8	154.4	188.4	434.3	388.2	41.0	115.1	38.2	100.3	170.3	3 792.5
VII	1 199.3	279.5	549.1	36.7	270.7	115.4	203.8	434.1	294.6	35.8	90.1	28.9	91.0	167.5	3 796.5
1975 VI	171	163	173	136	211	183	137	210	165	131	216	234	188	179	176
VII	121	186	210	104	169	137	149	209	125	114	169	177	171	176	177
1975 VI	112	105	117	92	121	118	82	107	97	88	110	113	117	104	103
VII	122	117	137	68	97	88	88	107	74	73	89	85	106	102	107

Arvoindexi - Värdeindex (1972=100)

Volymindexi - Volymindex (1972=100)

Vuosi ja kuukausi År och månad	Nyynti milj.mk (ml. lvv) - Försäljning milj.mk (inkl. omsättningskatt)											Arvoindexi - Värdeindex (1972=100)		Volymindexi - Volymindex (1972=100)	
	Lavaruohuhandel	Diversi-handel	Elintarvikkeiden yleisvähittäiskauppa Allmän livsmedelsdetaljhandel	Maito, mäjlerituote- ja leipa- vähittäiskauppa Mjolk, mäjlerivaru- och bröds- detaljhandel	Liha, kala- ja vihannesvähittäis- kauppa Kött, fisk- och grönsaksdetalj- handel	Muu elintarvikkeiden vähittäiskauppa Annan detaljhandel med livsmedel	Tekstiili- ja vaatetusalan yleis- vähittäiskauppa Allmän tekstilvaru- och konfektions- detaljhandel	Kangas-, sisustus- ja ompelu- tarvikkeiden vähittäiskauppa Detaljhandel med tyger, inrednings- textiler och sömnadsställbehör	Puku- ja turkistavarain vähittäis- kauppa Konfektions- och pälsvarudetalj- handel	Asuste-, kattu- ja nahkatavarain vähittäiskauppa Detaljhandel med ekiperingsartiklar, hattar och lädervaror	Jalkineiden vähittäiskauppa Skodetaljhandel	Rauta- ja rakuunustarvikkeiden vähittäiskauppa Handel med järn- och byggnads- varor	Kaataloustarvikkeiden vähittäis- kauppa Detaljhandel med lantbrukstör- nödenheter	Sähköalan tarvikkeiden vähittäis- kauppa Detaljhandel med elvaror	Muu rauta-alan vähittäiskauppa Annan detaljhandel med järnvaror
1975 VI	416.1	495.7	501.7	18.5	25.1	73.9	25.7	30.0	53.4	58.7	39.2	126.0	30.8	71.4	45.5
VII	438.1	564.9	513.9	19.0	23.3	80.7	23.5	29.1	50.3	60.8	35.6	136.4	30.3	86.2	47.2
1975 VI	206	176	149	124	123	270	162	172	120	144	199	190	232	156	280
VII	217	200	161	127	114	295	148	166	114	149	181	206	228	188	290
1975 VI	134	114	97	83	79	194	110	103	80	100	156	107	152	126	189
VII	140	129	103	84	72	211	100	99	75	103	142	117	150	151	194

