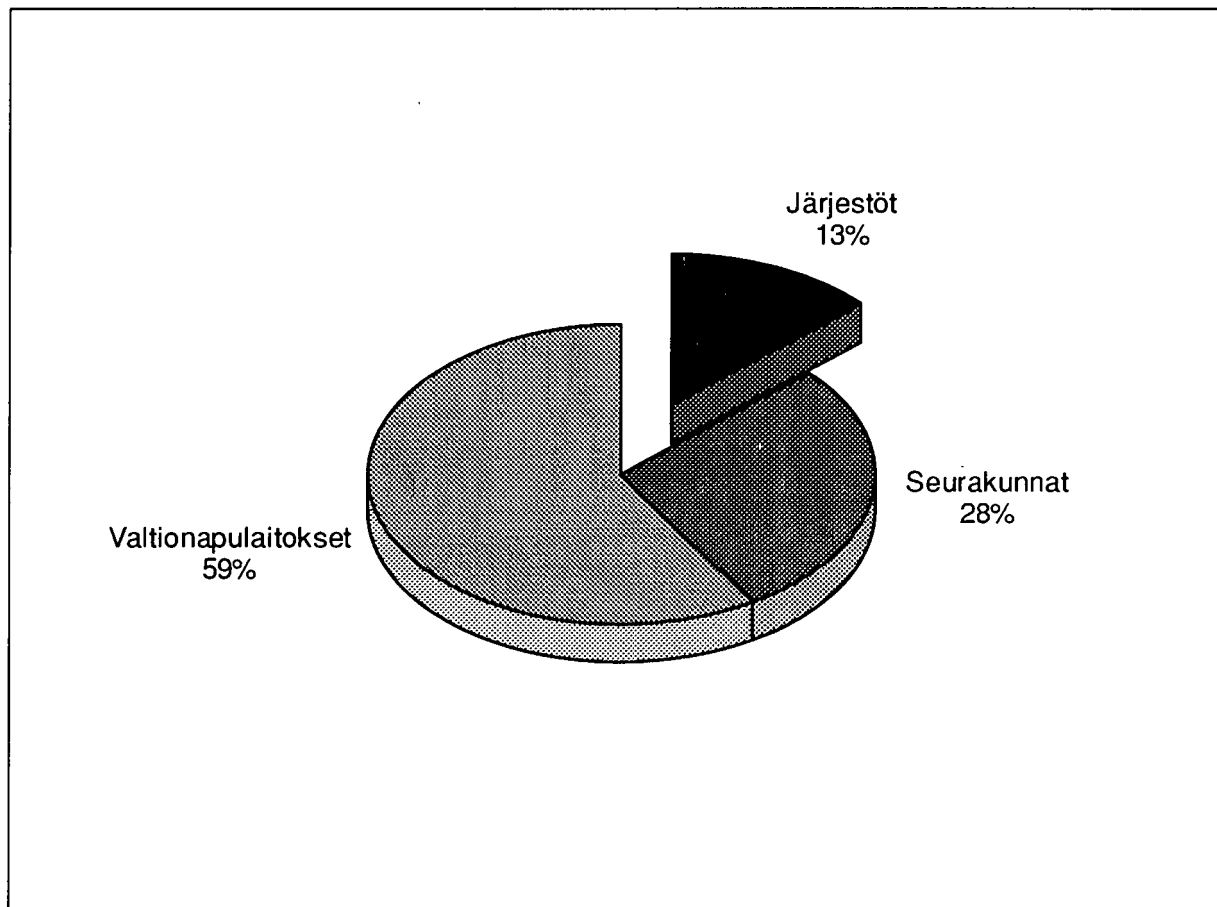


Voittoa tavoittelemattomien yhteisöjen palkat

Lönerna för anställda inom icke vinstsyftande sammanslutningar
1992

Voittoa tavoittelemattomien yhteisöjen kokoaikaiset toimihenkilöt 1992



Voittoa tavoittelemattomien yhteisöjen palkat

Lönerna för anställda inom icke
vinstsyftande sammanslutningar
1992

Kesäkuu 1993

Tiedustelut - Förfrågningar:

Pirkko Wiik
(90) 17 341

SVT

*Suomen Virallinen Tilasto
Finlands Officiella Statistik
Official Statistics of Finland*

Helsinki 1993

Sisällysluettelo

Innehåll

	Sivu		Sida
1. Voittoa tavoittelemattomien yhteisöjen toimihenkilöiden palkat 1992	7	1. Löner för anställda inom icke vinstsyftande sammanslutningar 1992	7
1.1. Yhteenveto tuloksista	7	1.1. Sammandrag av resultaten	7
1.2. Valtionapulaistosten toimihenkilöt	9	1.2. Anställda inom statsunderstödda institutioner ...	9
1.3. Järjestöjen toimihenkilöt	11	1.3. Anställda inom organisationer	11
1.4. Seurakuntien kuukausipalkkaiset	13	1.4. Månadsavlönade inom församlingarna	13
2. Tiedustelun menetelmät	14	2. Förfrågningsmetoder	14
2.1. Tilaston aikaisempi tuotanto	14	2.1. Tidigare statistikproduktion	14
2.2. Tietojen keruumentelmä	15	2.2. Metoder för uppgiftsinsamlingen	15
2.3. Tiedustelun kohdejoukko	15	2.3. Målgruppen för förfrågan	15
2.4. Tiedustelun sisältö	16	2.4. Förfrågans innehåll	16
2.5. Käytetyt luokitukset	17	2.5. Använda klassificeringar	17
2.5.1. Ammattiluokitus	17	2.5.1. Yrkesklassificering	17
2.5.2. Koulutusluokitus	17	2.5.2. Utbildningsklassificering	17
2.5.3. Toimialaluokitus	18	2.5.3. Näringsgrensindelning	18
2.5.4. Laitoslajiluokitus	18	2.5.4. Klassificering enligt institutionstyp	18
2.6. Ansiokäsitteet	18	2.6. Förtjänstbegrepp	18
2.7. Luotettavuus	19	2.7. Tillförlitlighet	19
1. Voittoa tavoittelemattomien yhteisöjen taulukot		1. Tabeller över icke vinstsyftande sammanslutningar	
1A. Voittoa tavoittelemattomien yhteisöjen toimihenkilöiden lukumäärät ja kuukausiansiot toimialan mukaan 1992	20	1A. Antalet anställda inom icke vinstsyftande sammanslutningar och månadsförtjänsten i medeltal enligt näringsgren år 1992	20
1B. Voittoa tavoittelemattomien yhteisöjen toimihenkilöiden lukumäärät ja kuukausiansiot ikäryhmittäin 1992	21	1B. Antalet anställda inom icke vinstsyftande sammanslutningar och månadsförtjänsten enligt åldersgrupp år 1992	21
1C. Voittoa tavoittelemattomien yhteisöjen toimihenkilöiden lukumäärät koulutusalan ja -asteen mukaan 1992	22	1C. Antalet anställda inom icke vinstsyftande sammanslutningar enligt utbildningsområde och -nivå år 1992	22
1D. Voittoa tavoittelemattomien yhteisöjen toimihenkilöiden kuukausiansiot koulutusalan ja -asteen mukaan 1992	23	1D. Månadsförtjänsten inom icke vinstsyftande sammanslutningar enligt utbildningsområde och nivå år 1992	23
1E. Voittoa tavoittelemattomien yhteisöjen toimihenkilöiden lukumäärät toimialan, läänin ja sukupuolen mukaan 1992	24	1E. Antalet anställda inom icke vinstsyftande sammanslutningar och månadsförtjänsten enligt näringsgren, län och kön år 1992	24
1F. Voittoa tavoittelemattomien yhteisöjen toimihenkilöiden kuukausiansiot toimialan, läänin ja sukupuolen mukaan 1992	25	1F. Månadsförtjänsten inom icke vinstsyftande sammanslutningar enligt näringsgren, län och kön år 1992	25
2. Yksityisten valtionapulaistosten taulukot		2. Tabeller över privata statsunderstödda institutioner	
2A. Yksityisten valtionapulaistosten kuukausipalkkaisten henkilöiden lukumäärät ja keskimääräiset ansiot tutkimuksen ja sukupuolen mukaan syyskuussa 1992 ...	26	2A. Antalet månadsavlönade och förtjänsten i medeltal inom privata statsunderstödda institutioner enligt examen och kön i september 1992	26
2B. Yksityisten valtionapulaistosten henkilöiden lukumäärät, kuukausiansiot, keskihajonta ja vaihtelukerroin ammattiryhmän, ammatin ja sukupuolen mukaan syyskuussa 1992	32	2B. Antalet månadsavlönade, månadsförtjänsten, standardavvikelsen och variationsfaktorn inom privata statsunderstödda institutioner enligt yrkesgrupp, yrke och kön i september 1992	32

	Sivu		Sida
2C. Yksityisten valtionapulaitosten kuukausipalkkaisten henkilöiden lukumäärät, prosenttiosuudet, kokonaisansiot lopullisen palkka- tai tuloluokan mukaan syyskuussa 1992	39	2C. Antalet månadsavlönade, deras procentuella andelar inom privata statsunderstödda institutioner enligt den slutliga löne- eller inkomstklassen i september 1992 .	39
2D. Yksityisten valtionapulaitosten kuukausipalkkaisten henkilöiden lukumäärät, palkkasummat ja työajat laitoslajin mukaan syyskuussa 1992	42	2D. Antalet månadsavlönade, lönesummor och arbetstider inom privata statsunderstödda institutioner enligt institutionstyp i september 1992	42
2E. Yksityisten valtionapulaitosten sivutoimisten toimihaltijoiden ja kuukausipalkkaisten osa-aikaisten työntekijöiden ja toimihenkilöiden lukumäärät, palkat ja työajat laitoslajin mukaan syyskuussa 1992	43	2E. Antalet tjänste innehavare med tjänsten som bisyssla och antalet månadsavlönade deltidanställda inom privata statsunderstödda institutioner samt deras löner och arbetstider enligt institutionstyp i september 1992	43
2F. Yksityisten valtionapulaitosten toimihenkilöiden lukumäärät toimialan, läänin ja sukupuolen mukaan syyskuussa 1992	44	2F. Antalet anställda inom privata statsunderstödda institutioner enligt näringsgren län och kön i september 1992	44
2G. Yksityisten valtionapulaitosten toimihenkilöiden kuukausiansiot toimialan, läänin ja sukupuolen mukaan syyskuussa 1992	45	2G. Månadsförtjänsten inom privata statsunderstödda institutioner enligt näringsgren, län och kön i september 1992	45
2H. Yksityisten valtionapulaitosten toimihenkilöiden lukumäärät ja ansiot laitoslajin, ammatin ja sukupuolen mukaan syyskuussa 1992	46	2H. Antalet anställda och förtjänsten i medeltal inom privata statsunderstödda institutioner enligt institutions-typ, yrke och kön i september 1992	46
3. Järjestöjen taulukot		3. Tabeller över organisationer	
3A. Järjestöjen toimihenkilöiden säännöllisen työajan ansio ammattiryhmän, ammatin ja sukupuolen mukaan syyskuussa 1992	54	3A. Förtjänst för anställda med regelbunden arbetstid inom organisationer enligt yrkesgrupp, yrke och kön i september 1992	54
3B. Järjestöjen toimihenkilöiden säännöllisen työajan ansio toimialan, ammatin ja sukupuolen mukaan syyskuussa 1992	57	3B. Förtjänst för anställda med regelbunden arbetstid inom organisationer enligt näringsgren, yrke och kön i september 1992	57
3C. Järjestöjen toimihenkilöiden lukumäärät ikäryhmän sukupuolen ja koulutusasteen mukaan syyskuussa 1992	59	3C. Antalet anställda enligt åldersgrupp, kön och utbildningsnivå i september 1992	59
3D. Järjestöjen toimihenkilöiden säännöllisen työajan ansiot ikäryhmän sukupuolen ja koulutusasteen mukaan syyskuussa 1992	60	3D. Förtjänst för funktionärer med regelbunden arbetstid inom organisation enligt åldersgrupp, kön och utbildningsnivå i september 1992	60
3E. Järjestöjen toimihenkilöiden lukumäärät koulutustilan ja -asteen mukaan syyskuussa 1992	61	3E. Antalet anställda inom organisationer enligt utbildningsområde och -nivå i september 1992	61
3F. Järjestöjen toimihenkilöiden säännöllisen työajan ansio koulutusalan ja -asteen mukaan syyskuussa 1992	62	3F. Anställda inom organisationer och deras förtjänst för regelbunden arbetstid enligt utbildningsområde och nivå i september 1992	62
4. Seurakuntien taulukot		4. Tabeller över församlingar	
4A. Seurakuntien kokoaikaisten kuukausipalkkaisten viranhaltijoiden ja työsuhteisten palkansaajien ansiot 1992	63	4A. Förtjänster för heltidsanställda månadsavlönade tjänsteinnehavare och löntagare i arbetsavtalsförhållande inom församlingar 1992	63
4B. Seurakuntien kokoaikaisten kuukausipalkkaisten viranhaltijoiden lukumäärä koulutusalan ja -asteen mukaan 1992	67	4B. Antalet heltidsanställda månadsavlönade tjänsteinnehavare inom församlingar 1992 efter utbildningsområde och -nivå	67
4C. Seurakuntien kokoaikaisten kuukausipalkkaisten viranhaltijoiden säännöllisen työajanansiot koulutusalan ja -asteen mukaan 1992	68	4C. Tjänst med regelbunden arbetstid för heltidsanställda månadsavlönade tjänsteinnehavare inom församlingar 1992 efter utbildningsområde och -nivå	68
Liitteet:		Bilagor:	
Laitoslajiluokitus	69	Klassificering enligt institutionstyp	69
Ammattiluokitus	70	Yrkesklassificering	70

Table of contents

	Page		Page
1. Private non-profit institutions: pay of salaried employees in 1992	7	2D. Government-subsidized private institutions: numbers, aggregate pay and hours of work of salaried employees by type of institution, September 1992. . .	42
1.1. Summary of results	7	2E. Government-subsidized private institutions: numbers, pay an hour of work of persons holding their office as a second job and of part-time employees with monthly pay by type of institutions, september 1992	
1.2. Government-subsidized private institutions	9	2F. Government-subsidized private institutions: numbers of salaried employees by industry, province and sex, September 1992.	44
1.3. Voluntary associations	11	2G. Government-subsidized private institutions: monthly pay of salaried employees for normal hours of work by industry, province and sex, September 1992. . . .	45
1.4. Parishes of the Evangelical Lutheran Church ...	13	2H. Government-subsidized private institutions: numbers and pay of salaried employees by type of institution, occupation and sex, 1992.	46
2. Survey methodology	14		
2.1. Previous production of the statistics	14	3. Voluntary associations: Tables	
2.2. Data collection method	15	3A. Voluntary associations: pay of salaried employees for normal hours of work by occupational category, occupation and sex, September 1992.	53
2.3. Target population	16	3B. Voluntary associations: pay of salaried employees for normal hours of work by industry, occupation and sex, September 1992.	57
2.4. Data content	17	3C. Voluntary associations: numbers of salaried employees work by age group, field and level of education and sex, September 1992.	59
2.5. Classifications used	17	3D. Voluntary associations: pay of salaried employees for normal hours of work by age group, field and level of education and sex, September 1992.	60
2.5.1. Classification of occupations	17	3E. Voluntary associations: numbers of salaried employees by field and level of education, September 1992.	61
2.5.2. Classification of education	17	3F. Voluntary associations: pay of salaried employees for normal hours of work by field and level of education, September 1992.	62
2.5.3. Industrial classification	18		
2.5.4. Classification of types of institution	18	4. Parishes of the Evangelical Lutheran Church: Tables	
2.6. Earnings concepts	18	4A. Parishes of the Evangelical Lutheran Church: pay of full-time salaried employees 1992.	63
2.7. Accuracy	19	4B. Parishes of the Evangelical Lutheran Church: numbers of full-time salaried employees by field and level of education 1992	67
		4C. Parishes of the Evangelical Lutheran Church: pay of salaried employees for normal hours of work by field and level of education 1992	68
1. Private non-profit institutions: Tables		Appendices:	
1A. Private non-profit institutions: numbers and monthly pay of salaried employees by industry, 1992	20	Classification of types of institution	69
1B. Private non-profit institutions: numbers and monthly pay of salaried employees by age and sex 1992 ...	21	Classification of occupations	70
1C. Private non-profit institutions: numbers of salaried employees by field and level of education, 1992 ...	22		
1D. Private non-profit institutions: monthly pay of salaried employees by field and level of education, 1992. ...	23		
1E. Private non-profit institutions: numbers of salaried employees by industry, province and sex, 1992	24		
1F. Private non-profit institutions: monthly pay of salaried employees by industry, province and sex, 1992	25		
2. Government-subsidized private institutions: Tables			
2A. Government-subsidized private institutions: numbers and average pay of salaried employees by educational qualification and sex, September 1992 .	26		
2B. Government-subsidized private institutions: numbers, monthly pay, standard deviation and coefficient of variation of salaried employees by occupational category, occupation and sex September 1992	32		
2C. Government-subsidized private institutions: numbers, percentages, and total pay according to final salary or income bracket of salaried employees September 1992.	39		

Julkaisun sanasto

Glossary of terms

- palkkatilasto
- rahapalkka
- kuukausiansio
- varsinainen palkka
- säännöllisen työajan ansio
- kokonaisansio
- ylityömarkat
- keskihajonta
- vaihtelukerroin
- prosenttikertymä
- palkkaluokka
- tuloluokka
- säännöllinen työaika
- viikkotyöaika
- ylityötunnit
- ammatti
- ammattiryhmä
- tutkinto
- koulutus
- koulutusala
- koulutusaste
- laitoslaji
- toimiala
- lääni
- ikäryhmä
- sukupuoli
- miehet
- naiset
- yhteensä
- lukumäärä
- toimihenkilö
- palkansaajat
- kokoaikainen
- sivutoiminen
- osa-aikainen
- toimiehtosopimus
- statistics of wages and salaries
- cash pay
- monthly pay
- basic pay
- pay for normal hours of work
- total pay
- overtime pay
- standard deviation
- coefficient of variation
- cumulative distribution percentage
- wage or salary bracket
- income bracket
- normal hours of work
- hours of work per week
- hours of overtime work
- occupation
- occupational category
- educational qualification
- education
- field of education
- level of education
- type of institution
- industry
- county, province
- age group
- sex
- men
- women
- total
- number
- salaried employee
- employees
- full-time
- with a second job
- part-time
- collective agreement for employees of government-subsidized private institutions

1. Voittoa tavoittelemattomien yhteisöjen toimihenkilöiden palkat 1992

Löner för tjänstemän och funktionärer inom icke vinstsyftande sammanslutningar år 1992

1.1 Yhteenveto tuloksista

Voittoa tavoittelemattomien yhteisöjen palkkatilastotiedot perustuvat kolmeen erilliseen aineistoon: yksityisten valtionapulaitosten kuukausipalkkaisten palkansaajien, järjestöjen kuukausipalkkaisten toimihenkilöiden ja evankelisluterilaisten seurakuntien kuukausipalkkaisten palkansaajien tietoihin. Seurakuntien palkkatilastotiedot on yhdistetty voittoa tavoittelemattomien yhteisöjen tietoihin vain viranhaltijoiden osalta.

1.1 Sammandrag av resultat

Lönestatistikuppgifterna för icke vinstsyftande sammanslutningar baserar sig på tre separata material: uppgifter för månadsavlönade löntagare inom privata statsunderstödda institutioner, uppgifter om månadsavlönade anställda inom organisationer och månadsavlönade löntagare inom evangelisk-lutherska församlingar. Församlingarnas lönestatistikuppgifter har sammanslagits med uppgifterna om icke vinstsyftande sammanslutningar endast för tjänsteinnehavarnas del.

Taulukko A. Voittoa tavoittelemattomien yhteisöjen palkansaajien lukumäärä 1992
Tabell A. Antalet löntagare inom icke vinstsyftande sammanslutningar 1992

Voittoa tavoittelemattomat yhteisöt <i>Icke vinstsyftande sammanslutningar</i>	Yhteensä <i>Inalles</i>	Miehet <i>Män</i>	Naiset <i>Kvinnor</i>
Kokoaikaiset – <i>Heltidsanställda</i>	39 296	13 679	25 617
Sivutoimiset – <i>Med bisyssla</i>	917	358	559
Osa-aikaiset – <i>Deltidsanställda</i>	2 500	528	1 972
Muut – <i>Övriga</i>	1 089	324	765
Yhteensä – <i>Sammanlagt</i>	43 823	14 899	28 924

Voittoa tavoittelemattomien yhteisöjen kokoaikaisia täysipalkkaisia palkansaajia oli tilaston mukaan 35 833. Naisten osuus koko aineistosta oli noin 64 %.

Kokoaikaisten kuukausipalkkaisten palkansaajien säännöllisen työajan ansio oli 10 177 mk, miehillä 12 104 mk ja naisilla 9 108 mk. Seurakuntien työsuhteisten tiedot (2 088 palkansaajaa) eivät sisälly voittoa tavoittelemattomien yhteisöjen tietoihin.

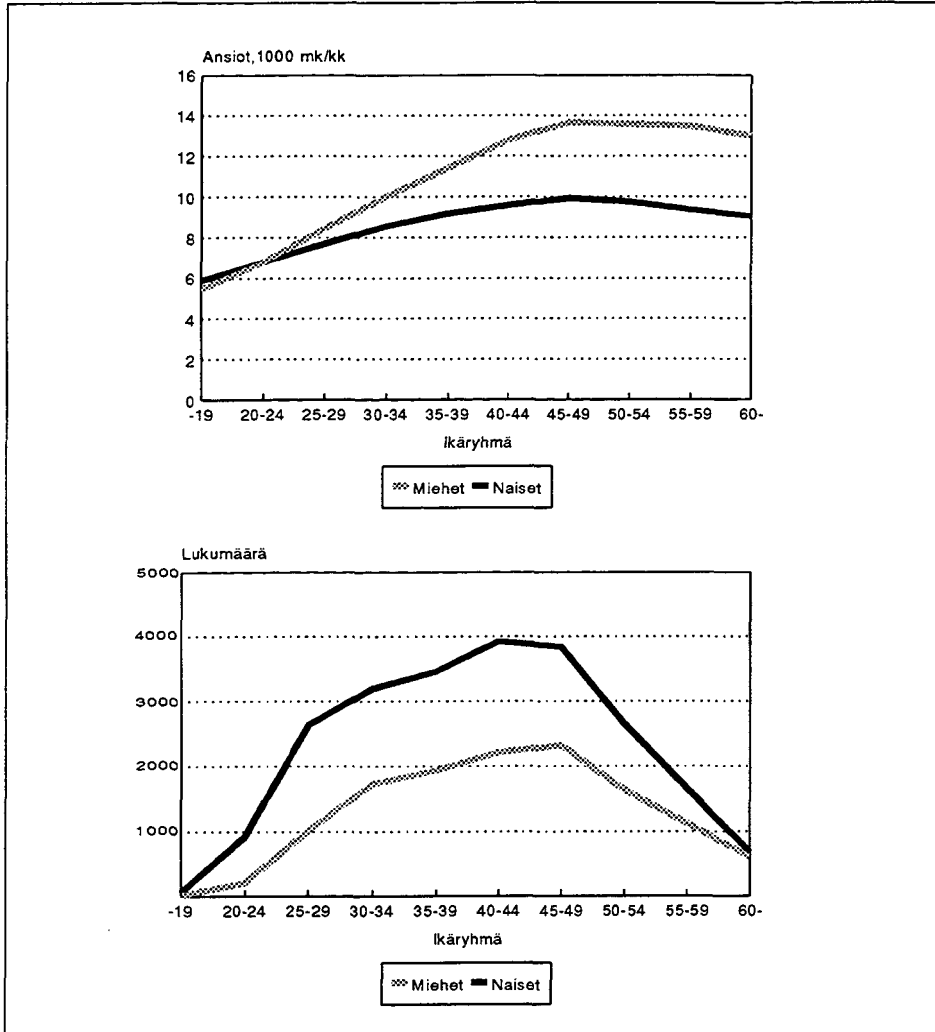
Toimialoittain voittoa tavoittelemattomien yhteisöjen kokoaikaisten palkansaajien lukumäärät jakautuivat siten, että palkansaajista 30 % sisältyi toimialaan aatteelliset ja sivistykselliset yhteisöt. Opetustoiminnassa palveli 21 %, joista oli naisia n. 67 %. Korkeimmat kuukausiansiot olivat elinkeino- ja ammattijärjestöissä 13 239 mk ja alhaisimmat maa- ja kalataloudessa 8 490 mk.

Enligt statistiken fanns det 35 833 heltidsanställda tjänstemän och funktionärer inom de icke vinstsyftande sammanslutningarna. Kvinnornas andel var 64 % av det totala materialet.

De heltidsanställda månadsavlönade löntagarnas förtjänst för ordinarie arbetstid var 10 177 mk, 12 104 mk för män och 9 109 mk för kvinnor. Uppgifter om personer i arbetsavtalsförhållande inom församlingar (2 088 löntagare) ingår inte i de icke vinstsyftande sammanslutningarnas uppgifter.

Antalet heltidsanställda löntagare inom icke vinstsyftande sammanslutningar fördelades efter näringsgren så att 30 % av löntagarna ingick i näringsgrenen Ideella och kulturella organisationer. Inom undervisning arbetade 21 %, av vilka ca 67 % var kvinnor. De högsta månadsförtjänsterna förekom inom intresseorganisationerna 13 239 mk och de lägsta inom jordbruk och fiske 8 490 mk.

Voittoa tavoittelemattomien yhteisöjen kokoaikaisten toimihenkilöiden säännöllisen työajan ansiot 1992
Förtjänst för heltidsanställda med regelbunden arbetstid inom icke vinstsyftande sammanslutningar 1992



Voittoa tavoittelemattomien yhteisöjen palkansaajista yli kolmasosalla oli korkean asteen koulutus. Alemman korkean asteen koulutuksen suorittaneita oli 10,6 %, joista oli naisia 62 %. Tutkijakoulutuksen suorittaneita oli 567 palkansaajaa, joista miesten osuus oli lähes 74 %. Tutkintotieto puuttui 2 865:lta palkansaajalta.

Över en tredjedel av löntagarna inom icke vinstsyftande sammanslutningar hade utbildning på högre nivå. Lägsta utbildning på högre nivå hade avlagts av 10,6 %, av vilka 62 % var kvinnor. Av löntagarna hade 567 genomgått forskarutbildning, männens andel var närapå 74 %. Uppgift om examen saknades för 2 865 löntagare.

Taulukko B. Voittoa tavoittelemattomat yhteisöjen palkansaajat koulutusasteen mukaan
Tabell B. Löntagare inom icke vinstsyftande sammanslutningar efter utbildningsnivå

Koulutusaste Utbildningsnivå	Lukumäärä Antal			Säännöllisen työajan ansio Förtjänst för ordinarie arbetstid		
	Miehet Män	Naiset Kvinnor	Yhteensä Inalles	Miehet Män	Naiset Kvinnor	Yhteensä Inalles
Perusasteen koulutus – Utbildning på grundnivå	5 602	14 594	20 196	9 987	8 211	8 704
Alin korkea-aste – Lägsta utbildning på högre nivå	1 343	2 453	3 796	11 123	9 348	9 976
Kandidaatti-aste – Utbildning på kandidatnivå	4 372	4 037	8 409	14 619	12 108	13 413
Tutkijakoulutus – Forskarutbildning	421	146	567	19 128	16 473	18 444

Alueittain voittoa tavoittelemattomien yhteisöjen palkansaajista 45 % toimi Uudenmaan läänissä. Heidän ansionsa olivat myös keskimääräisesti korkeammat kuin muissa läänissä.

Regionalt sett arbetade 45 % av löntagarna inom icke vinstsyftande sammanslutningar i Nylands län. Deras förtjänster var även högre än genomsnittet i de övriga länen.

1.2 Yksityisten valtionapulaitosten toimihenkilöt syyskuussa 1992

Tiedustelussa mukana olleista 1 248 yksityisestä valtionapulaitoksesta kuului 927 laitosta toimiehtosopimuksen (TOES) piiriin.

1.2 Anställda inom statsunderstödda institutioner i september 1992

Av de 1 248 privata statsunderstödda institutioner som var med i förfrågningen hörde 927 institutioner inom ramen för funktionärskollektivavtalet (TOES).

Taulukko C. Yksityisten valtionapulaitosten henkilöiden lukumäärät 1992
Tabell C. Antalet löntagare vid privata statsunderstödda institutioner 1992

	Lukumäärät – Antal		
	Miehet Män	Naiset Kvinnor	Yhteensä Inalles
Valtionapulaitokset (toimiehtosopimuksen piirissä)			
Statsunderstödda institutioner (inom ramen för funktionärskollektivavtalet)			
Yhteensä – Sammanlagt	6 321	14 920	21 241
Osa-aikainen – Deltidsanställda	164	744	908
Päätoiminen – Huvudsyssla	6 031	13 894	19 925
Sivutoiminen – Bisyssla	108	171	275
Muut – Övriga	16	110	126
Valtionapulaitokset (toimiehtosopimuksen ulkopuolella)			
Statsunderstödda institutioner (utan för funktionärskollektivavtalet)			
Yhteensä – Sammanlagt	1 359	2 827	4 186
Osa-aikainen – Deltidsanställda	101	314	415
Päätoiminen – Huvudsyssla	1 182	2 436	3 618
Sivutoiminen – Bisyssla	68	58	126
Muut – Övriga	–	9	9
Valtionapulaitokset yhteensä – Statsunderstödda institutioner sammanlagt	7 680	17 747	25 427

Syyskuussa 1992 valtionapulaitosten palveluksessa oli 22 418 kokoaikaisia täysipalkkaista palkansaajaa. Naisia heistä oli noin 69 %. Keskimääräinen säännöllisen työajan ansio oli 9 746 mk. Miehillä ansio oli 11 434 mk ja naisilla 8 988 mk.

Yksityisten valtionapulaitosten toimihenkilöiden säännöllisen työajan ansiot nousivat edellisestä vuodesta 1,6%, miesten 2,2 % ja naisten 1,3 %. Naisten ansioiden osuus miesten ansioista oli 78,6 %.

I september 1992 fanns det 22 418 heltidsanställda månadsavlönade löntagare inom statsunderstödda institutioner. Av dessa var ca 69 % kvinnor. Den genomsnittliga förtjänsten för ordinarie arbetstid var 9 746 mk. Männens förtjänst var 11 434 mk och kvinnornas 8 988 mk.

Förtjänsterna för ordinarie arbetstid för anställda inom privata statsunderstödda institutioner ökade från föregående år med 1,6 %, männens med 2,2 % och kvinnornas med 1,3 %. Kvinnornas förtjänstandel var 78,6 % av männens.

Taulukko D. Yksityisten valtionapulaitosten kokoaikaisien palkansaajien lukumäärät, säännöllisen työajan ansiot ja kokonaisansiot vuosina 1974 – 1992
Tabell D. Antalet heltidsanställda löntagare vid privata statsunderstödda institutioner, förtjänster för ordinarie arbetstid och totalförtjänster åren 1974 – 1992

	Lukumäärä Antal	Lukum. muutos % Ändring i antal %	Naisten %-osuus Kvinnor %	Sään. työaj. ans. Förtjänst för ordinarie arbetstid	Muutos ed.vuod. % Ändring från före- gående år %	Kokonaisansio Totalförtjänst			Muutos ed. vuod. % Ändring från före- gående år %
						Miehet Män	Naiset Kvinnor	Yhteensä Inalles	
1974	19 150	–	65,1	2 119	–	2 720	2 014	2 261	–
1975	17 697	–7,6	64,6	2 549	20,3	3 204	2 395	2 682	18,6
1976	19 700	11,3	64,1	2 728	7,0	3 391	2 517	2 831	5,6
1977	18 251	–7,4	63,1	2 890	5,9	3 558	2 603	2 955	4,4
1978	18 075	–1,0	63,2	3 132	8,4	3 849	2 822	3 200	8,3
1979	19 658	8,8	64,7	3 397	8,5	4 179	3 078	3 467	8,3
1980	20 349	3,5	65,2	3 920	15,4	4 792	3 578	4 000	15,4
1981	20 919	2,8	65,7	4 240	8,2	5 159	3 882	4 319	8,0
1982	21 264	1,6	66,1	4 800	13,2	5 827	4 435	4 907	13,6
1983	21 734	2,2	66,4	5 280	10,0	6 406	4 880	5 393	9,9
1984	22 206	2,2	66,5	5 504	4,2	6 688	5 093	5 627	4,3
1985	22 585	1,7	66,9	5 989	8,8	7 264	5 542	6 116	8,7
1986	22 837	1,1	66,9	6 390	6,7	7 691	5 940	6 519	6,6
1987	22 909	0,3	66,9	6 914	8,2	8 371	6 426	7 070	8,5
1988	23 025	0,5	67,1	7 641	10,5	9 217	7 101	7 797	10,3
1989	22 911	0,5	67,4	8 107	6,1	9 797	7 554	8 285	6,3
1990	22 926	0,1	67,7	8 969	10,6	10 791	8 376	9 155	10,5
1991	23 518	2,6	69,0	9 590	6,9	11 478	9 019	9 781	6,8
1992	22 418	–4,7	69,0	9 746	1,6	11 689	9 112	9 910	1,3

Palkansaajien ansiotasoindeksi 1985=100 nousi samana aikana 1,1 % kuukausipalkkaisilla toimihenkilöillä, miehillä 1,0 % ja naisilla 1,2 %.

Toimiehtosopimuksen piirissä kuuluvissa laitoksissa oli 18 920 kokoaikaista täyspalkkaista toimihenkilöä. Naisia heistä oli 69,4 %. Keskimääräinen säännöllisen työajan ansio oli 9 693 mk. Miesten ansio oli 11 358 mk ja naisten 8 959 mk.

Vastaavasti toimiehtosopimuksen ulkopuolisten laitoksien palveluksessa oli 3 498 kokoaikaista täyspalkkaista toimihenkilöä. Naisten osuus heistä oli 67 %. Keskimääräinen säännöllisen työajan ansio oli 10 043 mk. Miesten ansio oli 11 824 mk ja naisten 9 164 mk.

Yksityisten valtionapulaitosten toimihenkilöistä kolmasosalla oli korkean asteen koulutus. Alimman korkea-asteen tutkinnon suorittaneilla oli 2,5 % korkeampi ansio kuin valtionapulaitosten toimihenkilöillä keskimäärin. Tutkijankoulutuksen saaneita oli vain 1,6 % valtionapulaitosten päätoimisista kuukausipalkkaisista ja heidän kuukausiansionsa oli n. 10 000 markkaa suurempi kuin perusasteen koulutuksen suorittaneiden ansio keskimäärin.

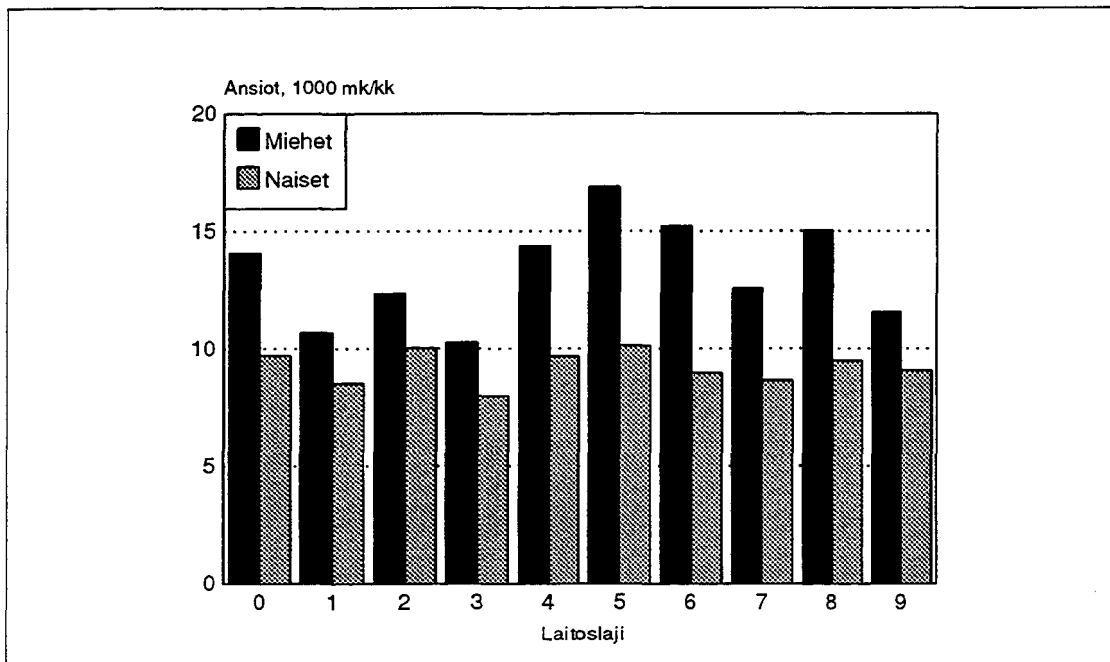
Under samma tid steg löntagarnas förtjänstnivåindex 1985=100 med 1,1 % för månadsavlönade anställda tjänstemän, 1,0 % för män och 1,2 % för kvinnor.

Inom institutioner som lyder under funktionärskollektivavtalet arbetade 18 920 månadsavlönade heltidsanställda. Av dessa var 69,4 % kvinnor. Den genomsnittliga förtjänsten för ordinarie arbetstid var 9 693 mk. Männens förtjänst var 11 358 mk och kvinnornas 8 959 mk.

Vid institutioner utanför funktionärskollektivavtalet fanns det däremot 3 498 månadsavlönade heltidsanställda. Av dessa var kvinnornas andel 67 %. Den genomsnittliga förtjänsten för ordinarie arbetstid var 10 043 mk. Männens förtjänst var 11 824 mk och kvinnornas 9 164 mk.

En tredjedel av de anställda inom privata statsunderstödda institutioner hade utbildning på högre nivå. Av dem som avlagt examen inom lägsta utbildning på högre nivå hade 2,5 % högre förtjänst än anställda inom statsunderstödda institutioner i medeltal. Endast 1,6 % av de heltidsanställda månadsavlönade inom statsunderstödda institutioner hade forskarutbildning och deras månadsförtjänst var ca 10 000 mk högre än medelförtjänsten för personer med grundutbildning.

Yksityisten valtionapulaitosten toimihenkilöiden ansiot laitoslajin mukaan 1992
Förtjänster för anställda vid privata statsunderstödda institutioner efter institutionstyp 1992



- 0 Terveydenhuolto – Hälsovård
- 1 Sosiaali-toimi – Socialväsen
- 2 Sivistystoimi – Utbildningsväsen
- 3 Neuvontajärjestöt – Rådgivningsorganisationer
- 4 Teknillistä ja kaupallista tutkimusta harjoittava järjestö – Organisationer och samfund som idkar teknisk och kommersiell forskning
- 5 Teollisuuden ja viennin edistämistoiminta – Verksamhet som befrämjar industri och export
- 6 Kansainvälinen yhteistyö – Internationellt samarbete
- 7 Lomanvieton edistäminen – Verksamhet som befrämjar semesterfirande
- 8 Työttömyyskassat – Arbetslöshetskassor
- 9 Muut erittelemättömät valtionapulaitokset – Andra ospecificerade statsunderstödda institutioner

1.3 Järjestöjen toimihenkilöt syyskuussa 1992

Vuoden 1986 tilastoon saakka järjestöjen toimihenkilöihin luettiin myös valtionapua saaneiden järjestöjen palkansaajat. Nyt valtionapua saaneet järjestöt on sisällytetty pelkästään valtionapulaitoksiin. Siten järjestöjen tiedot vuodesta 1986 lähtien eivät ole vertailukelpoisia aikaisempiin vuosiin.

Syyskuussa 1992 järjestöjen palveluksessa oli 5 059 kokoaikaista ja 333 osa-aikaista toimihenkilöä. Naisia heistä oli 58,8 %. Järjestöjen toimihenkilöiden keskimääräinen säännöllisen työajan ansio oli 12 785 mk. Miesten kuukausiansio oli 16 117 mk ja vastaava naisten ansio 10 455 mk.

Järjestöjen toimihenkilöiden ansiot laskivat edellisestä vuodesta 0,2 %, miesten laskivat 0,4 % ja naisten nousivat 0,3 %. Naisten ansioiden osuus miesten ansioista oli noin 65 %.

Ikäryhmittäin tarkasteltaessa toimihenkilöt jakautuvat siten, että huippukohta osuu luokkavälille 45–49 vuotiaat, joiden osuus koko aineistosta on 20 %. Keskimääräinen kuukausiansio oli korkeimmillaan miehillä (18 470 mk) 50–54 ja naisilla (11 827 mk) 45–49 vuotiailla.

Toimialan mukaan suurimmat ryhmät olivat elinkeino- ja ammattijärjestöt (70,6 % toimihenkilöistä) ja aatteelliset ja sivistykselliset yhteisöt (21,4 % toimihenkilöistä).

1.3 Anställda inom organisationer i september 1992

Fram till statistiken för år 1986 räknades även löntagarna inom organisationer med statsunderstöd till organisationernas anställda. Nu ingår de organisationer som får statsunderstöd enbart i statsunderstödda institutioner. Därför är uppgifterna för år 1986 inte jämförbara med tidigare år.

I september 1992 fanns det 5 059 heltids- och 333 deltid anställda inom organisationer. Av dessa var 58,8 % kvinnor. Den genomsnittliga förtjänsten för ordinarie arbetstid för organisationernas var 12 785 mk. Männens månadsförtjänst var 16 117 mk och kvinnornas 10 455 mk.

Förtjänsterna för anställda inom organisationer anställda sjönk från föregående år med 0,2 %, männens sjönk med 0,4 % och kvinnornas ökade med 0,3 %. Kvinnornas andel av männens förtjänster var ca 65 %.

Betraktat efter åldersgrupp fördelas de anställda så att kulmen utgörs av klassintervallet 45–49 -åringar, vars andel av hela materialet var 20 %. Månadsförtjänsten var i genomsnitt högst både för män (18 470 mk) i åldern 50–54 år och kvinnor (11 827 mk) i åldern 45–49 år.

Enligt näringsgren var de största grupperna intresseorganisationerna (70,6 % av de anställda) och de ideella och kulturella organisationerna (21,4 % av anställda).

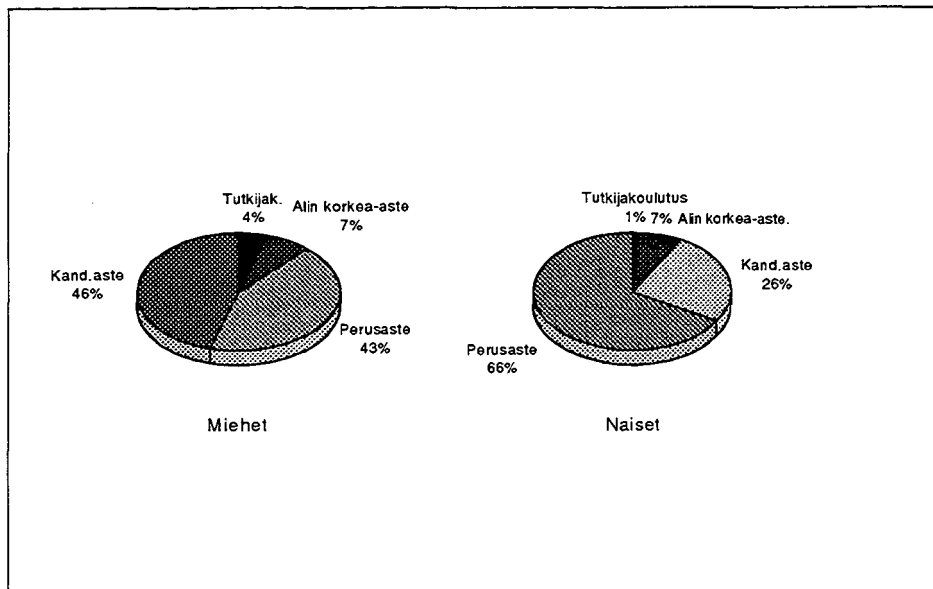
Taulukko E. Järjestöjen toimihenkilöiden lukumäärät ja säännöllisen työajan ansiot vuosina 1980 – 1992
Table E. Antalet anställda inom organisationerna och förtjänsten för ordinarie arbetstid under åren 1980 – 1992

Vuosi År	Lukumäärä – Antal			Kuukausiansio – Månadsförtjänst		
	Yhteensä Inalles	Miehet Män	Naiset Kvinnor	Yhteensä Inalles	Miehet Män	Naiset Kvinnor
1980	11 235	5 490	5 745	4 519	5 412	3 666
1981	10 926	5 327	5 599	4 862	5 772	3 997
1982	11 693	5 551	6 142	5 437	6 485	4 491
1983	11 567	5 448	6 119	6 002	7 157	4 974
1984	11 969	5 543	6 426	6 334	7 588	5 253
1985	11 551	5 314	6 237	6 864	8 169	5 753
1986	11 547	4 902	6 645	7 284	8 891	6 098
1986	5 174	2 174	3 000	8497	11 038	6 656
1987	5 305	2 218	3 087	9 033	11 608	7 184
1988	5 257	2 221	3 036	9 978	12 801	7 913
1989	5 274	2 216	3 057	10 821	13 670	8 757
1990	5 501	2 274	3 227	11 765	14 898	9 557
1991	4 995	2 075	2 920	12 815	16 182	10 422
1992	5 059	2 082	2 977	12 785	16 117	10 455

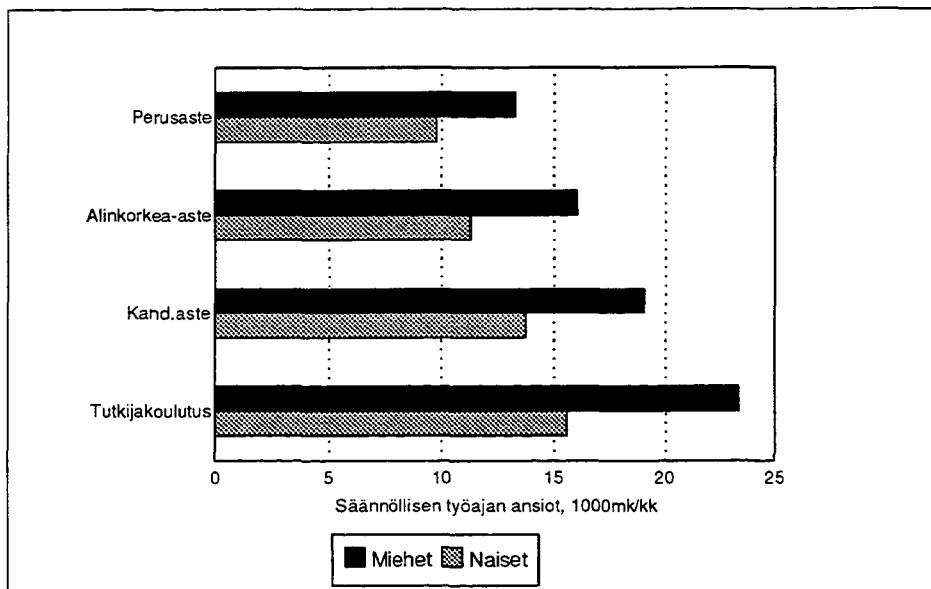
Järjestöjen toimihenkilöiden säännöllisen työajan ansiot koulutusasteen mukaan syyskuussa 1992
Förtjänst för anställda med regelbunden arbetstid inom organisationer enligt näringsgren i september 1992

Toimiala Näringsgren	Lukumäärä Antal		Säännöllisen työajan ansio Förtjänst för ordinarie arbetstid		
	Yhteensä Inalles	Naisten % Kvinnor %	Miehet Män	Naiset Kvinnor	Yhteensä Inalles
Vakuutus toiminta	70	63	17 636	9 895	12 770
Tutkimustoiminta	32	41	16 465	11 334	14 381
Sosiaalihuolto	70	71	15 516	10 430	11 883
Elinkeino- ja ammattijärjestöt	3 573	60	18 055	11 121	13 898
Aatteelliset ja sivistykselliset yhteisöt	1 082	55	10 922	8 349	9 495
Kulttuuri ja virkistyspalvelu	223	55	13 291	9 206	11 056
Yhteensä	5 059	59	16 117	10 455	12 785

Järjestöjen toimihenkilöiden lukumäärä koulutusasteen mukaan 1992
Antalet anställda inom organisationer efter utbildningsnivå 1992



Järjestöjen toimihenkilöiden kuukausiansio koulutusasteen mukaan 1992
Månadsförtjänsten för anställda inom organisationer efter utbildningsnivå 1992



1.4 Seurakuntien kuukausipalkkaiset

Seurakunnilla tarkoitetaan tässä evankelisluterilaisia seurakuntia. Seurakuntien palkkatilaston tiedot toukokuulta 1992 on kerännyt kirkon sopimusvaltuuskunta.

Kirkon sopimusvaltuuskunnan keräämässä aineistossa ovat mukana seurakuntien, seurakuntayhtymien ja seurakuntaliittojen lisäksi hiippakunnalliset ja kirkon keskushallinnon ja kirkon toimikuntien virat ja työsuhteinen henkilöstö.

Elokuussa 1992 evankelisluterilaisten seurakuntien palveluksessa oli 8 822 viranhaltijaa, joista kokoaikaisia oli 8 356 ja sivutoimisia ja osa-aikaisia 466. Kokoaikaisien viranhaltijoiden määrä on kasvanut noin 2 % vuodesta 1989.

Kokoaikaisien viranhaltijoiden kuukausiansio ilman ylitöitä oli 9 750 mk. Miehet ansaitsivat 11 114 ja naiset 8 639 mk. Naisten ansioiden osuus miesten ansioista oli noin 78 %.

Viranhaltijoiden kuukausiansio nousi edellisestä vuodesta 0,5 %. Kun ansioiden kehitystä verrataan hintojen kehitykseen vastaavana ajankohtana, seurakuntien viranhaltijoiden ansiot reaalisesti laskivat 1,8 %.

1.4 Månadsavlönade inom församlingarna

Med församlingar avses här evangelisk-lutherska församlingar. Församlingarnas lönestatistikuppgifter för maj 1992 har insamlats av kyrkans avtalsdelegation.

I det material som kyrkans avtalsdelegation insamlat ingår utöver församlingarna, församlingssamfundet och församlingsförbunden även befatningarna och personalen inom stiftet, kyrkans centralförvaltning och kyrkans kommittéer.

I augusti 1992 hade de evangelisk-lutherska församlingarna 8 822 tjänsteinnehavare i sin tjänst. Av dessa var 8 356 heltidsanställda och 466 deltidanställda. Antalet heltidsanställda tjänsteinnehavare har ökat med omkring 2 procent 1989.

Månadsförtjänsten för heltidsanställda tjänsteinnehavare var, utan övertid, 9 750 mk. Männens förtjänade 11 114 mk och kvinnorna 8 639 mk. Kvinnornas förtjänst var omkring 78 procent av männens.

Tjänsteinnehavarnas månadsförtjänst steg med 0,5 procent från året innan. Då man jämför förtjänstutvecklingen med prisutvecklingen under samma tid sjönk lönerna för församlingarnas tjänsteinnehavare reellt med 1,8 procent.

Taulukko F. Seurakuntien palveluksessa oleva henkilöstö palvelussuhteen mukaan toukokuussa 1992
Tabell F. Antalet anställda inom församlingar enligt tjänsteförhållande i maj 1992

	Kokoaikaiset Heltidsanställda	Osa-aikaiset Deltidsanställda	Sivutoimiset Tjänsteinnehavare med bissyssa	Yhteensä Inalles
Viranhaltijat – Tjänsteinnehavare	8 468	294	60	8 822
Miehet – Män	3 772	62	32	3 866
Naiset – Kvinnor	4 696	232	28	4 956
Työsuhteiset – I arbetsförhållande	2 226	550	452	3 228
Miehet – Män	612	72	150	834
Naiset – Kvinnor	1 614	478	302	2 394
Seurakunnat yht. – Församlingar sammanlagt	10 694	844	512	12 050

Kesäkuussa 1992 seurakuntien palveluksessa oli 2 088 työsuhteista kuukausipalkkaista sekä 1 140 sivutoimista ja osa-aikaista palkansaajaa. Lisäksi seurakunnat työllistivät 954 kesätyöntekijää, joista kokoaikaisia oli 755. Kokoaikaisien työsuhteisten palkansaajien määrä on laskenut 6,9 % vuodesta 1989 lähtien.

Työsuhteisten palkansaajien keskimääräinen säännöllisen työajan ansio oli 7 355 mk. Miehillä ansio oli 7 770 mk ja naisilla 7 168 mk. Naisten ansioiden osuus miesten ansiosta oli 92 %. Keskimääräinen säännöllisen työajan ansio laski edellisestä vuodesta 1,2 %. Reaalisesti ansiot laskivat 3,8 %.

I juni 1992 hade församlingarna 2 088 månadsavlönade i arbetsavtalsförhållande och 1 140 deltidanställda löntagare och löntagare i bissyssa. Församlingarna sysselsatte därtill 954 anställda för sommaren varav 755 var heltidsanställda. Antalet heltidsanställda löntagare i arbetsavtalsförhållande har sjunkit med 6,9 procent sedan 1989.

Den genomsnittliga förtjänsten för ordinarie arbetstid för löntagare i arbetsavtalsförhållande var 7 335 mk. Männens förtjänade 7 770 mk och kvinnorna 7 168 mk. Kvinnornas förtjänst var 92 procent av männens. Den genomsnittliga förtjänsten för ordinarie arbetstid sjönk med 1,2 procent från året innan. Förtjänsten sjönk reellt med 3,8 procent.

Taulukko G. Seurakuntien viranhaltijoiden lukumäärien ja kokonaisansioiden kehitys 1987 – 1992
Tabell G. Utvecklingen av antalet tjänsteinnehavare inom församlingarna och utvecklingen av deras totalförtjänster åren 1987 – 1992

Vuosi År	Viranhaltijat – Tjänsteinnehavare						
	Yhteensä – Sammanlagt	B-kanttori B-kantor	Haudankaivaja Gravgravare	Kappalainen Kapellan	Kirkkoherra Kyrkoherde	Nuorisoohjaaja Ungdomsledare	
	Lukumäärä Antal	Kokonaisansio – Totalförtjänst					
1987	7 904	7 092	7 359	5 504	9 454	11 763	5 726
1988	8 035	7 745	8 075	6 087	10 573	12 648	6 291
1989	8 191	8 249	8 576	6 461	11 349	13 642	6 759
1990	8 256	9 009	9 395	6 880	12 302	14 807	7 525
1991	8 340	9 741	9 992	7 405	13 078	15 849	8 052
1992	8 356	9 776	9 989	7 471	13 200	16 068	8 014

2. Tiedustelun menetelmät Förfrågningsmetoder

2.1 Tilaston aikaisempi tuotanto

Tilastoa on vuoteen 1985 saakka julkaistu kahtena erillisenä Tilastotiedotus-sarjan julkaisuna Yksityisten valtionapulaitosten toimihenkilöiden palkat ja Järjestöjen toimihenkilöiden palkat.

Vuodesta 1974 lähtien Tilastokeskus on kerännyt tietoja yksityisten valtionapulaitosten kuukausipalkkaisten toimihenkilöiden palkkauksesta Valtionapulaitosten rekisteritoimikunnan mietinnön suositusten mukaisesti (Valtionapulaistrekeristeritoimikunnan mietintö 1972:B7).

Vuoden 1986 tiedustelusta lähtien rekisterin ylläpitotehtävät ovat kuuluneet valtiokonttorille.

Varhaisimmat tiedot järjestöjen toimihenkilöiden palkoista ovat vuoden 1963 marraskuulta, jolloin tiedustelu tehtiin virkamiesten ansiotasotutkimusta varten. Vuodesta 1965 lähtien tilasto on laadittu vuosittain.

Kirkon sopimusvaltuuskunta on kerännyt tietoja henkilöstönsä lukumääristä ja kuukausiansoista vuodesta 1962 lähtien; poikkeuksena vuodet 1972 ja 1974, jolloin tiedustelua ei ole tehty.

Tilastokeskus on julkaissut palkkatilastoja seurakuntien palkansaajista vuosilta 1963 – 1964 ja 1967 – 1971. (Palkkatilasto n:o 6; TP PA 1970:1; TK PA 1972:30; TK PA 1973:17; TK PA 1975:10).

Tiedustelukuukausi on ollut marraskuu sekä yksityisiä valtionapulaitoksia että järjestöjä koskevassa tiedustelussa vuoteen 1975 saakka. Vuodesta 1976 lähtien tiedot on kerätty lokakuulta, poikkeuksena vuosi 1980, jolloin tiedustelukuukausi oli marraskuu. Tiedustelut on vuodesta 1988 lähtien tiedusteltu syyskuulta.

Seurakuntien palkansaajia koskevassa tiedustelussa tiedustelukuukausi on vaihdellut (v. 1963 – 1964 joulukuu, v. 1967 – 1971 ja 1973 marraskuu, v. 1975 toukokuu, v. 1976 syyskuu, v. 1977 - 1991 toukokuu, 1992 työsuhteiset kesäkuussa ja viranhaltijat elokuussa).

Edelliset tiedot voittoa tavoittelemattomien yhteisöjen palkoista on julkaistu tilastotiedotuksessa PA 1992:23.

2.1 Tidigare statistikproduktion

Statistiken publicerades fram till år 1985 som två separata publikationer i serien Statistisk rapport, Löner för privata statsunderstödda institutioners månadsavlönade och Organisationernas tjänstemanna- och funktionärs löner.

Från och med år 1974 har Statistikcentralen insamlat uppgifter om avlöningen av månadsavlönade anställda inom privata statsunderstödda institutioner i enlighet med rekommendationerna i betänkandet avgivet av Kommission för registrering av de med statsbidrag avlönade (betänkande 1972:B7).

Från och med förfrågingen år 1986 upprätthåller statskontoret registret.

De tidigaste uppgifterna om lönerna för anställda inom organisationer är från november 1963, då en förfrågan gjordes för tjänstemännens förtjänstnivåundersökning. Från och med år 1965 har statistiken uppgjorts årligen.

Kyrkans avtalsdelegation har insamlat uppgifter om den egna personalens antal och deras månadsförtjänst med början år 1962; undantag utgörs av åren 1972 och 1974 då ingen förfrågan gjordes.

Statistikcentralen har publicerat lönestatistik för församlingarnas löntagare för åren 1963 – 1964 och 1967 – 1971. (Lönestatistik nr. 6; TP PA 1970:1; TK PA 1972:30; TK PA 1973:17; TK PA 1975:10).

Frågemånaden har varit november både för privata statsunderstödda institutioner och organisationer fram till år 1975. Sedan 1976 har uppgifterna samlats in för oktober, med undantag av år 1980, då frågemånaden var november. Sedan år 1988 har uppgifterna frågats för september.

I förfrågingen rörande församlingarnas löntagare har frågemånaden varierat (åren 1963 – 1964 december, åren 1967 – 1971 och 1973 november, år 1975 maj, år 1976 september, åren 1977–1991 maj och 1992 arbetsavtalsförhållande i juni och tjänsteinnehavare i augusti).

Motsvarande uppgifter för icke vinstsyftande sammanslutningar har publicerats i statistisk rapport PA 1992:23.

2.2 Tietojen keruumenetelmä

Vuodesta 1986 lähtien tiedot valtionapulaitosten rekisteriin on kerännyt valtiokonttori. Atk-teknisestä työstä on vastannut Valtion tietokonekeskus. Rekisterin haltija on valtionvarainministeriö, joka on luovuttanut ylläpitovastuun valtiokonttorille. Tilastokeskus saa käyttöönsä atk-tiedoston, josta se tuottaa tilastossa tarvittavat taulukot.

Järjestöjen toimihenkilöiden palkkatiedustelun aineiston on kerännyt ja käsitellyt Tilastokeskus.

Seurakuntien työntekijöiden palkkatiedustelun aineiston on kerännyt ja käsitellyt kirkon sopimusvaltuuskunta. Tilastokeskus on saanut käyttöönsä vuodesta 1989 lähtien tiedot seurakuntien palkansaajista.

2.3 Tiedustelun kohdejoukko

Valtionapulaitosten rekisteriin kerätään tiedot valtionapua saavien yksityisten yhteisöjen kuukausipalkkaisesta henkilökunnasta. Tiedustelussa ovat mukana kaikki toimiehtosopimuksen (TOES) piiriin kuuluvien laitosten henkilökunta. Lisäksi kerätään tiedot eräiltä keskeisimmiltä valtionapua saavilta laitoksilta ja toimiehtosopimuksen ulkopuolisilta yhteisöiltä. Tiedot kerätään henkilöittäin kaikista kuukausipalkkaisista palkansaajista ja tuntiopettajista, joilla on vähintään 5 opetustuntia.

Järjestöjen osalta kerättiin tiedot toimihenkilöittäin koko kuukauden palveluksessa olleista 18-vuotta täyttäneistä osa- ja kokoaikaisista henkilöistä.

Kirkon sopimusvaltuuskunta kerää seurakuntien palkansaajien tiedot seurakunnista, seurakuntayhtymistä ja -liitoista. Tiedustelu kattaa koko henkilöstön: viranhaltijat, työsuhteiset, kuukausipalkkaiset ja tuntipalkkaiset. Tähän palkkatilastoon on otettu mukaan osa- ja kokoaikaiset kuukausipalkkaiset viranhaltijat ja työsuhteinen henkilökunta.

2.2 Metoder för uppgiftsinsamlingen

Från år 1986 har uppgifterna i registret över de statsunderstödda institutionerna insamlats av statskontoret. Ansvaret för det datatekniska arbetet har burits av Statens datamaskincentral. Innehavaren av registret är finansministeriet, som har gett över ansvaret för upprätthållandet till statskontoret. Statistikcentralen får använda ADB-registret och producerar de för statistiken behövliga tabellerna.

Materialet för löneförfrågningsen om anställda inom organisationer har insamlats och behandlats av Statistikcentralen.

Materialet för löneförfrågningsen om församlingarnas arbetstagare har insamlats och bearbetats av kyrkans avtalsdelegation. Från och med år 1989 har Statistikcentralen fått till sitt förfogande filema om församlingarnas löntagare.

2.3 Målgruppen för förfrågan

I registret över de statsunderstödda institutionerna insamlas uppgifter om den månadsavlönade personalen i sammanslutningar som åtnjuter statsunderstöd. I förfrågningsen ingår personalen vid alla institutioner som hör under funktionärskollektivavtalet (TOES). Dessutom insamlas uppgifter från vissa centrala institutioner, som får statsunderstöd, och sammanslutningar utanför funktionärskollektivavtalet. Uppgifterna insamlas personvis för alla månadsavlönade löntagare och timlärare, som har minst 5 undervisningstimmar.

För organisationernas del insamlades uppgifterna per anställd för personer, som varit hela månaden i tjänst och fyllt 18 år. Elever, praktikanter och deltidsanställda har inte statistikförts.

Kyrkans avtalsdelegation insamlar uppgifter om församlingarnas funktionärer från församlingarna, församlingsamfundet och -förbunden. Förfrågningsen täcker hela personalen: tjänsteinnehavare, personer i arbetsförhållande, månadsavlönade och timavlönade. Denna lönestatistik omfattar hel- och deltidsanställda månadsavlönade tjänsteinnehavare och personer i arbetsavtalsförhållande.

2.4 Tiedustelun sisältö

Yksityisten valtionapulaitosten osalta toimihenkilöittäin tiedusteltiin:

henkilötiedot:

- henkilötunnus
- nimi
- sukupuoli
- yleissivistys, tutkinto (Tilastokeskuksen koulutusluokitus)
- tutkinnon suoritusvuosi

työpaikkatiedot:

- työnantaja
- sijaintikunta
- paikkakuntakalleusluokka
- syrjäseutupaikat

tehtävätiedot

- työsuhteen laatu
- ammattinimike
- työajan sääntelyperuste
- työajan lyhentämisen piiriin kuuluminen
- säännöllinen tod. työaika
- loma-oikeus

palkkaustiedot:

- sijoituspalkkaluokka
- palkkaluokan korotukset ja alennukset eriteltyinä
- varsinainen palkka
- palkkatekijät eriteltyinä

muut tiedot:

- toimen valtionapuisuus
- valtionapuprosentti
- koko-/osa-aikaisuus
- palvelukseen tulovuosi
- ennakkopidätystunnus
- palkkauksen täysimääräisyys

Järjestöjen osalta tiedusteltiin toimihenkilöittäin seuraavat tiedot:

henkilötiedot:

- sukupuoli
- syntymävuosi
- koulusivistys, tutkinto (TK:n koulutusluokitus)

työpaikkatiedot:

- järjestön nimi
- järjestön sijaintikunta

tehtävätiedot:

- ammattinimike
- viikkotyöaika

palkkaustiedot:

- kuukausipalkka
- vuorotyölisä ja säänn. sunnuntaityökorvaus
- luontaisetujen raha-arvo, provisio, tantiemi tms.
- työaikaan liittyvät lisät

muut tiedot:

- työhöntulovuosi

Seurakuntien osalta tiedusteltiin henkilöittäin seuraavat tiedot:

2.4 Förfrågans innehåll

För de privata statsunderstödda institutionernas del efterfrågades per anställd:

personuppgifter:

- personbeteckning
- namn
- kön
- allmänbildning, examen (Statistikcentralens utbildningsklassificering)
- examensår

arbetsplatsuppgifter:

- arbetsgivare
- kommun där arbetsplatsen är belägen
- dyrtidsklass
- fjärrortspoäng

uppgifter om arbetet:

- arbetsförhållandets karaktär
- yrkesbenämning
- grund för arbetstidsregleringen
- förkortning av arbetstiden
- regelbunden verklig arbetstid
- rätt till semester

avlöningsuppgifter:

- placeringslöneklass
- löneklassförhöjningar och -sänkningar specificerade
- egentlig lön
- lönefaktorer specificerade

övriga uppgifter:

- statsbidrag för befattningen
- statsbidragsprocenten
- heltids-/deltidsanställning
- tillträdeår
- förskottsinnehållningsbeteckning
- avlöning till fullt belopp

För organisationernas del efterfrågades följande uppgifter om anställda:

personuppgifter:

- kön
- födelseår
- skolbildning, examen (Statistikcentralens utbildningsklassificering)

arbetsplatsuppgifter:

- organisationens namn
- kommun där organisationen är belägen

uppgifter om arbetet:

- yrkesbenämning
- arbetstid per vecka

avlöningsuppgifter:

- månadslön
- skiftarbetstillägg och regelbunden ersättning för söndagsarbete
- penningvärdet av naturaförmåner, provision, tantiemi, o.d.
- tillägg i ansl. till arbetstid

övriga uppgifter:

- tillträdeår

För församlingarnas del efterfrågades följande uppgifter om alla anställda:

henkilötiedot:

- henkilötunnus
- nimi
- sukupuoli
- tutkinto (srk:n oma luokitus)

työpaikkatiedot:

- seurakunta (seurakuntayhtymä, seurakuntaliitto, toimikunta tms.)

tehtävätiedot:

- työsuhteen laatu
- toimen/tehtävän nimi/virka
- tehtäväryhmä
- säännöllinen työaika

palkkaustiedot:

- kuukausipalkan määräytyminen
- kuukausipalkkaisen palkkaluokka
- rahapalkka toukokuussa
- muun palkan rahallinen arvo toukokuussa
- varsinainen palkka (säänn. työajan ansio)
- työaikaan liittyvät lisät

muut tiedot:

- kokemuslisiin oikeuttava aika
- kokemuslisien määrä ja kirkon palvelulisä
- työsuhteen päätoimisuus
- palkkauksen täysimääräisyys

personuppgifter:

- personbeteckning
- namn
- kön
- examen (församlingens egen klassificering)

arbetsplatsuppgifter:

- församling (kyrklig samfällighets, församlingsförbund, nämnds e.a. dyl. namn)

uppgifter om arbetet:

- arbetsförhållandets karaktär
- befattningens/uppdragets namn/tjänst
- uppgiftsgrupp
- ordinarie arbetstid

avlöningsuppgifter:

- fastställande av månadslön
- löneklass för månadsavlönade
- penninglön i maj
- penningvärdet av annan lön i maj
- egentlig lön (förtjänst för ordinarie arbetstid)
- tillägg i ansl. till arbetstid

övriga uppgifter:

- tid som berättigar till erfarenhetstillägg
- antalet erfarenhetstillägg och kyrkans tjänstetillägg
- arbetsavtalets huvudsysslekaraktär
- avlöningsgraden

2.5 Käytetyt luokitukset

2.5.1. Ammatiluokitus

Yksityisillä valtionapulaitoksilla ammattinimikkeistönä käytettiin valtionvarainministeriön ylläpitämää virka- ja ammattinimikkeistöä, jota käytetään sekä valtion virkamiesten että työsuhteisten kuukausipalkkaisten ja tuntipalkkaisten rekisterissä.

Järjestöjen ammattinimikkeistö on muodostunut tiedustelussa esiintyneiden ammattinimikkeiden pohjalta.

Ammattinimikkeet sekä järjestöjen että yksityisten valtionapulaitosten osalta on luokiteltu ammattiryhmiin Tilastokeskuksessa. Ammatiluokituksen pohjana on käytetty julkisen sektorin ammatiluokitusta.

Seurakuntien ammattinimikkeistönä käytettiin kirkon sopimusvaluuskunnan ylläpitämää ammattinimikkeistöä.

2.5.2. Koulutusluokitus

Yksityisillä valtionapulaitoksilla ja järjestöjen palkkatilastossa koulutus luokiteltiin Tilastokeskuksen virallisen luokituksen mukaisesti (Koulutusluokitus 1985).

Kirkon sopimusvaluuskunnan ylläpitämä seurakuntien koulutusluokittelu on muunnettu vastaamaan Tilastokeskuksen virallista koulutusluokittelua.

Tutkintotaulukoissa on käytetty yleisivistystietoa palkan-saajilla, joilla ei ole tutkintoa.

2.5 Använda klassificeringar

2.5.1. Yrkesklassificering

För de privata statsunderstödda institutionerna användes som yrkesnomenklatur de tjänste- och yrkesbenämningsskoder som upprätthålls av finansministeriet och används i registret för både statens tjänstemän och månads- och timavlönade personer i arbetsavtalsförhållande.

Yrkesnomenklaturen för organisationerna har uppgjorts på basen av de yrkesbenämningar som framkommit i förfrågingen.

Yrkesbenämningarna både för organisationernas och de privata statsunderstödda institutionernas del har klassificerats i yrkesgrupper av Statistikcentralen. Som bas för yrkesklassificeringen har yrkesklassificeringen för den offentliga sektorn använts.

Som församlingarnas yrkesnomenklatur användes den yrkesnomenklatur som upprätthålls av kyrkans avtalsdelegation.

2.5.2. Utbildningsklassificering

För de privata statsunderstödda institutionerna och i organisationernas lönestatistik klassificerades utbildningen enligt Statistikcentralens officiella klassificering (Utbildningsklassificering 1985).

Församlingarnas utbildningsklassificering som upprätthålls av kyrkans avtalsdelegation har omvandlats att motsvara Statistikcentralens officiella utbildningsklassificering.

I examenstabellerna har allmänbildningsinformationen använts för löntagare, som saknar examen.

2.5.3. Toimialaluokitus

Toimialaluokitus noudattaa Tilastokeskuksen virallista luokitusta (Toimialaluokitus 1979).

Julkaisussa käytetyt toimialat ovat seuraavat:

- 11+13 Maatalous, kalatalous
- 12 Metsätalous
- 820 Vakuutus toiminta
- 931 Opetustoiminta
- 932 Tutkimustoiminta
- 933 Lääkintä- ja eläinlääkintäpalvelu
- 934 Sosiaalihuolto
- 935 Elinkeino- ja ammattijärjestöt
- 939 Aatteelliset ja sivistykselliset yhteisöt
- 94 Virkistys- ja kulttuuripalvelutoiminta
- 941 Näyttämö ja taitelijatoiminta
- 942 Kirjastot ja museot
- 949 Muu huvi- ja virkistyspalvelu

2.5.4. Laitoslajiluokitus

Yksityiset valtionapulaitosten yhteisöt on luokiteltu laitoslajeihin laitoksen päätoiminnan mukaan.

Laitoslajiluokituksessa on kymmenen pääluokkaa. Luokituksen tarkempi jaottelu on esitetty liitteessä 1.

- 0 Terveystoiminta
- 1 Sosiaalitoimi
- 2 Sivistystoimi
- 3 Neuvontajärjestöt
- 4 Teknillistä ja kaupallista tutkimusta harjoittavat järjestöt ja yhteisöt
- 5 Teollisuuden ja viennin edistämistoiminta
- 6 Kansainvälinen yhteistyö
- 7 Lomanvieton edistäminen
- 8 Työttömyyskassat
- 9 Muut erittelemättömät valtionapulaitokset.

2.6 Ansiokäsitteet

Yksityisten valtionapulaitosten taulukoissa on käytetty kolmea ansiokäsitettä; varsinainen palkka, säännöllisen työajan ansio ja kokonaisansio:

- Varsinaiseen palkkaan luetaan kuuluvaksi lopullisen palkkausluokan mukainen peruspalkka ikä- ja kalliinpaikanlisänsä tai markkamääräistä kuukausipalkkaa saavilla ns. pohjapalkka
- Säännöllisen työajan ansio muodostuu varsinaisen palkan lisäksi säännölliseltä työajalta maksetuista lisistä ja lisäpalkkioista.
- Kokonaisansioon luetaan säännöllisen työajan ansion lisäksi työpanoksen lisäystä edellyttävät lisät kuten ylityökorvaukset, päivystyspalkkiot.

2.5.3. Näringsgrensindelningen

Näringsgrensindelningen följer Statistikcentralens officiella klassificering (Näringsgrensindelningen 1979).

I publikationen används följande näringsgrenar:

- 11+13 Jordbruk, fiske
- 12 Skogshushållning
- 820 Försäkringsverksamhet
- 931 Undervisning
- 932 Forskningsverksamhet
- 933 Hälso- och sjukvård, veterinärverksamhet
- 934 Socialvård
- 935 Intresseorganisationer
- 939 Ideella och kulturella organisationer
- 94 Rekreations- och kulturell serviceverksamhet
- 941 Scen- och konstnärverksamhet
- 942 Bibliotek och museer
- 949 Övrig förströelse- och rekreationsservice

2.5.4. Klassificering enligt institutionstyp

De privata statsunderstödda institutionerna har klassificerats i institutionstyper enligt deras huvudsakliga verksamhet.

I klassificeringen enligt institutionstyp ingår 10 huvudklasser. En noggrannare indelning av klassificeringen presenteras i bilaga 1.

- 0 Hälsovård
- 1 Socialväsen
- 2 Utbildningsväsen
- 3 Rådgivningsorganisationer
- 4 Organisationer och samfund som idkar teknisk och kommersiell forskning
- 5 Verksamhet som befrämjar industri och export
- 6 Internationellt samarbete
- 7 Verksamhet som befrämjar semesterfirande
- 8 Arbetslöshetskassor
- 9 Andra ospecificerade statsunderstödda institutioner

2.6 Förtjänstbegrepp

I tabellerna över de privata statsunderstödda institutionerna har tre förtjänstbegrepp använts: ordinarie lön, regelbunden arbetsförtjänst och totalförtjänst:

- Till den ordinarie lönen räknas grundlönen med ålders- och dyrtorstillägg enligt den slutliga löneklassen eller den s.k. grundlönen för löntagare med månadslön i mark.
- Regelbunden arbetsförtjänst utgörs utöver den ordinarie lönen av tillägg eller påslag som utbetalats för ordinarie arbetstid.
- Till totalförtjänsten räknas utöver förtjänsten för ordinarie arbetstid tillägg, som förutsätter ökad arbetsinsats, såsom overtidsersättningar och jourtillägg.

Järjestöjen toimihenkilöiden palkkatilaston ansiökäsitteet ovat:

- Säännöllisen työajan ansio, joka sisältää kuukausipalkan lisäksi säännöllisestä sunnuntaityöstä maksetut korotukset, vuoro- ja iltatyölisät, luontaisedut rahaksi arvioituna ja lisäksi kuukausikeskimäärinä harvemmin kuin kuukausittain maksettavat erät kuten provisiot, tantiemit, joulurahat yms.
- Kokonaisansio, joka sisältää säännöllisen työajan ansion lisäksi ylityökorvaukset.

Seurakuntien taulukoissa on käytetty kolmea ansiökäsitettä:

- Rahapalkka sisältää palkkaluokan alkupalkan mahdollisine kokemus- ja kirkonpalvelulisineen tai markkamääräiseksi sovitun palkan.
- Säännöllisen työajanansio muodostuu rahapalkan lisäksi säännölliseltä työajalta maksetuista lisistä ja lisäpalkkoista sekä luontaisetujen raha-arvosta.
- Kokonaisansio sisältää säännöllisen työajan ansion lisäksi muut palkanlisät sekä työpanoksen lisäystä edellyttävät lisät kuten lisätyö- ja ylityökorvaukset.

2.7 Luotettavuus

Voittoa tavoittelemattomiksi yhteisöiksi on tässä tilastossa luettu institutionaalisen sektoriluokituksen yksityiset voittoa tavoittelemattomat yhteisöt sekä muut julkisyhteisöt, joita ovat kotitalouksia tai yksityisiä palvelevat voittoa tavoittelemattomat laitokset, joita valtio tai kunnat kokonaan tai pääasiassa rahoittavat ja valvovat. Yleisestä luokituksesta poiketen tässä tilastossa ovat mukana myös esim. työnantajajärjestöt, toimialajärjestöt ja kaupakamarit, jotka kuuluvat institutionaalisen sektoriluokituksen mukaan yrittäjätoimintaan. Yksityisten valtionapulaitosten toimihenkilöitä koskeviin taulukoihin ei ole viety palkansaajia, joiden luokitus tieto puuttuu.

Työvoimatutkimuksessa voittoa tavoittelemattomien yhteisöjen palkansaajat sijoittuvat pääosin yksityisen sektorin toimialoille: opetus- ja tukimustoiminta, lääkintä- ja eläinlääkintätoiminta, sosiaalihuolto, elinkeino- ja ammattijärjestöt, aatteelliset ja sivistykselliset yhteisöt, virkistys- ja kulttuuritoimintaa. Näiden toimialojen palkansaajista palkkatilasto kattaa vajaat 50 %. Tilaston peittävyttä ei voida tarkasti selvittää työvoimatutkimuksen avulla sektoriluokituksen poikkeavuuden takia.

Voittoa tavoittelemattomissa yhteisöissä oli 35 833 kokoai-kaista palkansaajaa 1992. Seurakuntien työsuhteisten (2 088 palkansaajaa) tiedot eivät sisälly voittoa tavoittelemattomien yhteisöjen tietoihin.

Yksityisten valtionapulaitosten tilasto sisältää kaikki yksityisten valtionapulaitosten toimiehtosopimuksien (TOES:in) piiriin kuuluvat laitokset koko henkilökunnan osalta sekä tärkeimmät TOES:in ulkopuoliset laitokset, jotka saavat lakisääteistä tai harkinnanvaraista valtionapua tai raha-automaattiyhdistyksen avustuksia käyttömenoihinsa. Aikasarja tyypillisen tiedon käytössä on syytä noudattaa tiettyä varovaisuutta.

Järjestöjen tilasto perustuu näytteeseen. Jossain määrin erilainen ammattinimikkeistön soveltaminen eri järjestöissä saattaa vaikuttaa tietojen vertailtavuuteen.

Kirkon sopimusvaltuuskunta kerää tiedot kaikista ev.lut.seurakuntien viranhaltijoista ja työsuhteisista palkansaajista.

Lönestatistikens förtjänstbegrepp för organisationernas tjänstemän och funktionärer är:

- Förtjänsten för ordinarie arbetstid, som förutom månadslönen innehåller utbetalda ersättningar för ordinarie söndagsarbete, naturaförmåner uppskattade i pengar och dessutom månadsmedeltalet för provisioner, tantiem, julpengar o.d. som utbetalas mera sällan än månatligen.
- Totalförtjänsten som innehåller förutom förtjänsten för ordinarie arbetstid övertidersättningar.

I tabellerna över församlingarna har tre förtjänstbegrepp använts:

- Penninglönen innehåller grundlönen inom respektive löneklass inklusive eventuella tillägg för erfarenhet och tjänstgöring inom kyrkan eller en lön som överenskommits till ett visst markbelopp.
- Förtjänst av regelbunden arbetstid består av penninglönen utökad med tillägg och tilläggsarvoden som betalas för regelbunden arbetstid samt penningvärdet av naturaförmåner.
- Totalförtjänsten innehåller förutom förtjänst av regelbunden arbetstid övriga lönetillägg och tillägg som förtjänstökad arbetsinsats, såsom ersättning för tilläggsarbete och övertid.

2.7 Tillförlitlighet

Till icke vinstsyftande sammanslutningar räknas i denna statistik de privata icke vinstsyftande sammanslutningarna enligt den institutionella sektorindelningen samt övriga offentliga sammanslutningar, vilka är icke vinstsyftande institutioner, som betjänar hushåll och privatpersoner och som staten eller kommunerna helt eller huvudsakligen finansierar och övervakar. Avvikande från den allmänna klassificeringen i denna statistik ingår även t.ex. arbetsgivarorganisationerna, branschorganisationerna och handelskamrarna, som enligt den institutionella sektorindelningen hör till företagsverksamheten. Klassificerade uppgifter om tjänstemän för privata statsunderstödda institutioner innehåller inte okända fall.

I arbetskraftsundersökningen faller de icke vinstsyftande sammanslutningarnas löntagare huvudsakligen inom den privata sektorns näringsgrenar: undervisning och forskning, hälso- och sjukvård samt veterinärverksamhet, socialvård, intresseorganisationer, ideella och kulturella organisationer, rekreativ verksamhet och kulturell verksamhet. Av löntagarna inom dessa näringsgrenar täcker lönestatistiken knappt 50 %. Statistikens täckning kan inte utredas exakt med hjälp av arbetskraftsundersökningen på grund av avvikelserna i sektorindelningen.

De icke vinstsyftande sammanslutningarna hade 35 833 löntagare i september 1992. Uppgifterna om församlingarnas anställda i arbetsavtalsförhållande (2 088 löntagare) ingår inte i uppgifterna om de icke vinstsyftande sammanslutningarna.

Statistiken för de privata statsunderstödda institutionerna innehåller alla de institutioner som underlyder de privata statsunderstödda institutionernas funktionärskollektivavtal (TOES) för hela personalens del samt de viktigaste institutionerna utanför TOES, som får lagstadgat statsbidrag eller statsbidrag enligt prövning eller penningautomatföreningens bidrag för driftsutgifterna. Vid användning av uppgifter av tidsserietyp är det skäl att iaktta viss försiktighet.

Organisationernas statistik grundar sig på urval. Tillämpningen av i någon mån olika yrkesnomenklaturer i olika organisationer kan inverka på uppgifternas jämförbarhet.

Kyrkans avtalsdelegation samlar in uppgifter över tjänsteinnehavare och löntagare i arbetsförhållande i alla evangelisk-lutherska församlingar.

TILASTOKESKUS

TAULUKKO 1A VOITTOA TAVOITTELEMATTOMIEN YHTEISÖJEN TOIMIHENKILÖIDEN LUKUMÄÄRÄT JA SÄÄNNÖLLISEN TYÖAJAN ANSIOT TOIMIALAN JA SUKUPUOLEN MUKAAN 1992

TOIMIALA	LUKUMÄÄRÄ			SÄÄNN. TYÖAJAN ANSIO			TOIMIALA /
	MIEHET	NAISET	YHTEENSÄ	MIEHET	NAISET	YHTEENSÄ	VOITT. TAV. YHT. %
110 MAATALOUS	732	839	1571	9327	7760	8490	4,4
120 METSÄTALOUS	1066	416	1482	10736	8134	10005	4,1
820 VAKUUTUSTOIMINTA	89	425	514	15801	9306	10430	1,4
931 OPETUSTOIMINTA	2521	5026	7547	11865	9764	10466	21,1
932 TUTKIMUSTOIMINTA	344	530	874	13460	9909	11307	2,4
933 LÄÄKINTÄ- JA ELÄIN- LÄÄKINTÄPALVELU	326	2041	2367	12807	8934	9468	6,6
934 SOSIAALIHUOLTO	864	4194	5058	10216	8454	8755	14,1
935 ELINKEINO- JA AMMATTIJÄRJEST	1782	2719	4501	17309	10572	13239	12,6
939 AATTEELLISET JA SIVISTYK- SELLISET YHTEISÖT	4523	6219	10742	11095	8575	9636	30,0
941 NÄYTTÄMÖ- JA TAITEILIJATOIMI	256	202	458	11907	10047	11087	1,3
942 KIRJASTOT JA MUSEOT	36	63	99	10078	9295	9580	0,3
949 MUU HUVI- JA VIRKISTYSPALVEL	236	377	613	12577	9059	10413	1,7
TOIMIALAT YHTEENSÄ	12776	23057	35833	12104	9109	10177	100,0

TILASTOKESKUS

TAULUKKO 1B VOITTOA TAVOITTELEMATTOMIEN YHTEISÖJEN TOIMIHENKILÖIDEN LUKUMÄÄRÄT JA
SÄÄNNÖLLISEN TYÖAJAN ANSIO SUKUPUOLEN JA IKÄRYHMÄN MUKAAN 1992

IKÄRYHMÄ	LUKUMÄÄRÄ			SÄÄNNÖLLISEN TYÖAJAN		
	MIEHET	NAISET	YHTEENSÄ	MIEHET	NAISET	YHTEENSÄ
VOITTOA TAVOITTELE-						
MATTOMAT YHTEISÖT						
YHTEENSÄ						
- 19	11	63	74	5468	5872	5812
20 - 24	208	910	1118	6795	6778	6781
25 - 29	1005	2646	3651	8478	7724	7932
30 - 34	1720	3199	4919	10018	8578	9081
35 - 39	1929	3464	5393	11441	9191	9996
40 - 44	2213	3931	6144	12783	9606	10750
45 - 49	2326	3842	6168	13666	9953	11354
50 - 54	1635	2662	4297	13577	9772	11220
55 - 59	1120	1647	2767	13490	9385	11047
60 -	599	678	1277	13007	9067	10915
TUNTEMATON	10	15	25	17432	9856	12887
YHTEENSÄ	12776	23057	35833	12104	9109	10177
JÄRJESTÖT						
- 19	2	8	10	.	.	5374
20 - 24	31	100	131	5466	6764	6457
25 - 29	131	310	441	9333	8210	8543
30 - 34	233	392	625	12293	9765	10707
35 - 39	253	445	698	14693	10688	12140
40 - 44	396	515	911	17217	11081	13748
45 - 49	461	560	1021	18031	11827	14628
50 - 54	313	345	658	18470	11411	14769
55 - 59	187	223	410	18224	10099	13805
60 -	66	65	131	16483	9478	13007
TUNTEMATON	9	14	23	.	9994	13340
YHTEENSÄ	2082	2977	5059	16117	10455	12785
VALTIONAPULAITOKSET						
- 19	7	54	61	.	5879	5856
20 - 24	132	707	839	7111	6796	6845
25 - 29	597	1868	2465	8313	7685	7837
30 - 34	1034	2216	3250	9613	8400	8786
35 - 39	1162	2428	3590	11022	9010	9661
40 - 44	1222	2675	3897	12022	9533	10313
45 - 49	1207	2438	3645	13004	9812	10869
50 - 54	799	1675	2474	12582	9759	10671
55 - 59	528	1009	1537	13068	9553	10761
60 -	254	404	658	13232	9239	10780
YHTEENSÄ	6943	15475	22418	11436	8990	9747
SEURAKUNNAT. VH						
20 - 24	45	103	148	6783	6667	6702
25 - 29	277	468	745	8427	7560	7883
30 - 34	453	591	1044	9770	8458	9027
35 - 39	514	591	1105	10786	8811	9730
40 - 44	595	741	1336	11394	8844	9981
45 - 49	658	844	1502	11823	9117	10302
50 - 54	523	642	1165	12169	8926	10382
55 - 59	405	415	820	11855	8593	10204
60 -	279	209	488	11979	8608	10535
YHTEENSÄ	3751	4605	8356	11114	8639	9750

TILASTOKESKUS

TAULUKKO 1C VOITTOA TAVOITTELEMATTOMIEN YHTEISÖJEN TOIMIHENKILÖIDEN LUKUMÄÄRÄT KOULUTUSALAN, SUKUPUOLEN JA KOULUTUSASTEEN MUKAAN 1992

KOULUTUSALA SUKUPUOLI	KOULUTUSASTE						TUTKIJA- KOULUTUS	KOUL. ASTE TUNTEM.	KOUL. ASTE YHT.
	PERUS- KOULU	ALEMPI KESKI- ASTE	YLEMPI KESKI ASTE	ALEMPI KORKEA ASTE	ALEMPI KAND. ASTE	YLEMPI KAND. ASTE			
YLEISSIVISTÄVÄ KOULUTUS	4619	-	2291	-	-	-	-	-	6910
MIEHET	1139	-	784	-	-	-	-	-	1923
NAISET	3480	-	1507	-	-	-	-	-	4987
HUMANISTINEN JA ESTEETTINEN KOULUTUS	-	128	91	482	506	3312	187	1	4707
MIEHET	-	32	33	215	156	1995	154	1	2586
NAISET	-	96	58	267	350	1317	33	-	2121
OPETTAJANKOULUTUS	-	601	733	934	551	416	-	9	3244
MIEHET	-	239	304	150	163	127	-	1	984
NAISET	-	362	429	784	388	289	-	8	2260
KAUPPA JA TOIMISTOALAN SEKÄ LAKI-, YHTEISKUNTA JA KÄYTTÄYTYMISTIE- TEIDEN KOULUTUS	-	1104	2965	326	562	1713	104	11	6785
MIEHET	-	96	396	59	186	858	72	-	1667
NAISET	-	1008	2569	267	376	855	32	11	5118
TEKNIIKAN JA LUONNONTIETEIDEN KOULUTUS	-	934	544	340	126	497	84	2	2527
MIEHET	-	647	495	304	81	327	59	1	1914
NAISET	-	287	49	36	45	170	25	1	613
LIIKENTEEN JA TIETOLIIKENTEEN KOULUTUS	-	8	13	3	7	1	-	1	33
MIEHET	-	8	11	1	6	1	-	1	28
NAISET	-	-	2	2	1	-	-	-	5
HOITOALOJEN KOULUTUS	-	1785	1102	862	25	127	165	49	4115
MIEHET	-	89	104	43	3	62	109	7	417
NAISET	-	1696	998	819	22	65	56	42	3698
MAA- JA METSÄTALouden KOULUTUS	-	1033	633	798	-	527	12	4	3007
MIEHET	-	662	478	559	-	381	12	1	2093
NAISET	-	371	155	239	-	146	-	3	914
MUIDEN ERIKOISALOJEN KOULUTUS	-	1177	424	51	4	15	13	7	1691
MIEHET	-	41	42	12	4	15	13	2	129
NAISET	-	1136	382	39	-	-	-	5	1562
KOULUTUSALA TUNTEMATON	-	7	4	-	5	15	2	2781	2814
MIEHET	-	2	-	-	1	6	2	1024	1035
NAISET	-	5	4	-	4	9	-	1757	1779
KOULUTUSALA YHTEENSÄ	4619	6777	8800	3796	1786	6623	567	2865	35833
MIEHET	1139	1816	2647	1343	600	3772	421	1038	12776
NAISET	3480	4961	6153	2453	1186	2851	146	1827	23057

TILASTOKESKUS

TAULUKKO 1D VOITTOA TAVOITTELEMATTOMIEN YHTEISÖJEN TOIMIHENKILÖIDEN SÄÄNNÖLLISEN TYÖAJAN ANSIOT KOULUTUSALAN, SUKUPUOLEN JA KOULUTUSASTEEN MUKAAN 1992

KOULUTUSALA SUKUPUOLI	KOULUTUSASTE						TUTKIJA- KOULUTUS	KOUL. ASTE TUNTEM.	KOUL. ASTE YHT.
	PERUS- KOULU	ALEMPI KESKI- ASTE	YLEMPI KESKI ASTE	ALEMPI KORKEA ASTE	ALEMPI KAND. ASTE	YLEMPI KAND. ASTE			
YLEISSIVISTÄVÄ KOULUTUS	8122	-	9619	-	-	-	-	-	8618
MIEHET	9333	-	11225	-	-	-	-	-	10105
NAISET	7726	-	8783	-	-	-	-	-	8045
HUMANISTINEN JA ESTEETTINEN KOULUTUS	-	8105	8789	9452	11216	12838	15987	.	12235
MIEHET	-	9472	10733	10431	11786	13421	16383	.	13166
NAISET	-	7650	7683	8663	10962	11955	14137	-	11099
OPETTAJANKOULUTUS	-	9183	8484	9967	10892	12961	-	.	10027
MIEHET	-	9999	8689	12199	11850	13461	-	.	10683
NAISET	-	8644	8340	9540	10489	12741	-	.	9741
KAUPPA JA TOIMISTOALAN SEKÄ LAKI- YHTEISKUNTA JA KÄYTTÄYTYMISTIE- TEIDEN KOULUTUS	-	8442	8887	10390	13324	15032	18939	7738	10958
MIEHET	-	10594	11336	12965	16249	16968	20700	-	15202
NAISET	-	8237	8510	9821	11877	13088	14975	7738	9575
TEKNIIKAN JA LUONNONTIETEIDEN KOULUTUS	-	9207	11363	14089	12128	15009	18065	.	11908
MIEHET	-	9777	11681	14439	12483	16071	19058	.	12485
NAISET	-	7922	8153	11131	11490	12964	15721	-	10104
LIIKENTEEN JA TIETOLIIKENTEEN KOULUTUS	-	.	12092	.	.	.	-	.	12467
MIEHET	-	.	12496	.	.	.	-	.	12734
NAISET	-	-	.	.	.	-	-	-	.
HOITOALOJEN KOULUTUS	-	8322	9278	9640	11792	16206	21017	8580	9630
MIEHET	-	8338	9706	9858	.	18305	22032	.	13952
NAISET	-	8321	9233	9629	11723	14204	19040	8352	9142
MAA- JA METSÄTALouden KOULUTUS	-	7999	9595	8760	-	15145	21991	.	9845
MIEHET	-	8434	10134	9148	-	16144	21991	-	10494
NAISET	-	7222	7933	7853	-	12536	-	.	8358
MUIDEN ERIKOISALOJEN KOULUTUS	-	7661	8193	9671	.	15254	16817	.	8008
MIEHET	-	9233	10419	13650	.	15254	16817	.	11637
NAISET	-	7604	7948	8446	-	-	-	7248	7708
KOULUTUSALA TUNTEMATON	-	.	.	-	.	10487	.	9723	9729
MIEHET	-	.	-	-	.	.	.	11376	11374
NAISET	-	.	.	-	.	.	-	8761	8773
KOULUTUSALA YHTEENSÄ	8121	8371	9267	9976	11891	13824	18444	9696	10177
MIEHET	9336	9262	10765	11123	13380	14815	19128	11366	12104
NAISET	7723	8045	8622	9348	11136	12512	16473	8747	9109

TILASTOKESKUS

TAULUKKO 1E VOITTOA TAVOITTELEMATTOMIEN YHTEISÖJEN TOIMIHENKILÖIDEN LUKUMÄÄRÄT LÄÄNIN, SUKUPUOLEN JA TOIMIALAN MUKAAN 1992

LÄÄNI SUKUPUOLI	TOIMIALA										
	MAATA- LOUS KALATAL.	METSÄ- TALOUS	VAKUU- TUS- TOIMINTA	OPETUS- TOIMINTA	TUTKI- MUSTOI- MINTA	LÄÄKINTÄ ELÄINLÄÄ- KINTÄ	SOSIAALI HUOLTO	ELINKEINO- JA AMMATTI- JÄRJESTÖT	AATTEELL. JA SIVIST. YHTEISÖT	VIRKISTYS JA KULTT. PALV. TOIM.	YHTEENSÄ
KOKO MAA	1569	1481	510	7527	873	2361	5034	4411	10733	1166	35672
MIEHET	732	1065	89	2515	344	325	857	1702	4521	527	12678
NAISET	837	416	421	5012	529	2036	4177	2709	6212	639	22994
UUDENMAAN LÄÄNI	154	144	420	3227	639	1131	2355	3773	3516	955	16316
MIEHET	62	77	70	1062	224	167	366	1504	1343	449	5324
NAISET	92	67	350	2165	415	964	1989	2269	2173	506	10992
TURUN JA PORIN LÄÄNI	188	130	10	608	22	115	476	77	1302	6	2935
MIEHET	88	101	2	215	10	8	98	24	578	3	1127
NAISET	100	29	8	393	12	107	378	53	724	3	1808
HÄMEEN LÄÄNI	133	120	32	1224	71	123	695	172	1324	26	3920
MIEHET	62	82	2	410	35	22	154	67	547	16	1397
NAISET	71	38	30	814	36	101	541	105	777	10	2523
KYMEN LÄÄNI	87	26	7	388	16	58	253	37	586	21	1481
MIEHET	36	10	2	152	6	2	19	15	248	5	495
NAISET	51	16	5	236	10	56	234	22	338	16	986
MIKKELIN LÄÄNI	125	122	3	437	14	385	192	37	451	33	1799
MIEHET	59	87	1	134	9	55	30	5	202	9	591
NAISET	66	35	2	303	5	330	162	32	249	24	1208
POHJOIS-KARJALAN LÄÄNI	107	101	3	101	2	132	60	41	278	5	831
MIEHET	54	73	2	37	1	18	12	7	134	4	343
NAISET	53	28	1	64	1	114	48	34	144	1	488
KUOPION LÄÄNI	170	103	5	219	44	111	176	54	470	33	1385
MIEHET	84	79	1	53	22	18	47	5	208	6	523
NAISET	86	24	4	166	22	93	129	49	262	27	862
KESKI-SUOMEN LÄÄNI	85	101	5	165	6	81	137	36	543	36	1195
MIEHET	46	77	2	46	4	10	23	12	234	18	472
NAISET	39	24	3	119	2	71	114	24	309	18	723
VAASAN LÄÄNI	203	212	10	400	-	46	230	82	1001	42	2226
MIEHET	91	153	3	151	-	7	15	30	469	11	930
NAISET	112	59	7	249	-	39	215	52	532	31	1296
OULUN LÄÄNI	217	255	8	570	39	101	334	51	825	5	2405
MIEHET	104	206	2	199	22	9	78	16	366	3	1005
NAISET	113	49	6	371	17	92	256	35	459	2	1400
LAPIN LÄÄNI	100	167	7	188	20	78	126	45	378	4	1114
MIEHET	46	120	2	56	11	9	15	16	157	3	435
NAISET	54	47	5	132	9	69	111	29	221	1	679
AHVENANMAAN MAAKUNTA	-	-	-	-	-	-	-	6	59	-	65
MIEHET	-	-	-	-	-	-	-	1	35	-	36
NAISET	-	-	-	-	-	-	-	5	24	-	29

TILASTOKESKUS

TAULUKKO 1F VOITTOA TAVOITTELEMATTOMIEN YHTEISÖJEN TOIMIHENKILÖIDEN SÄÄNNÖLLISEN TYÖAJAN ANSIOT LÄÄNIN, SUKUPUOLEN JA TOIMIALAN MUKAAN 1992

LÄÄNI SUKUPUOLI	TOIMIALA										
	MAATA- LOUS KALATAL.	METSÄ- TALOUS	VAKUU- TUS- TOIMINTA	OPETUS- TOIMINTA	TUTKI- MUSTOI- MINTA	LÄÄKINTÄ ELÄINLÄÄ- KINTÄ	SOSIAALI HUOLTO	ELINKEINO- JA AMMATTI- JÄRJESTÖT	AAITTEELL. JA SIVIIST. YHTEISÖT	VIRKISTYS JA KULTT. PALV. TOIM.	YHTEENSÄ
KOKO MAA	8492	10005	10455	10470	11303	9458	8756	13184	9637	10607	10165
MIEHET	9327	10736	15801	11872	13460	12805	10211	17355	11095	12080	12080
NAISET	7761	8134	9324	9767	9900	8923	8458	10564	8576	9393	9108
UUDENMAAN LÄÄNI	10432	11712	10654	11071	11480	9587	9226	13711	10012	10947	11081
MIEHET	12620	13866	16504	12355	14055	13327	10850	17735	11697	12326	13785
NAISET	8957	9237	9484	10441	10089	8939	8927	11044	8971	9723	9772
TURUN JA PORIN LÄÄNI	8336	9864	9000	10099	11524	9458	8335	10172	9463	.	9394
MIEHET	9251	10414	.	11282	13257	.	9813	14910	10828	.	10808
NAISET	7530	7950	.	9452	10080	9087	7952	8026	8372	.	8512
HÄMEEN LÄÄNI	8591	9804	8908	10253	10686	9452	8427	11870	9474	9728	9636
MIEHET	9503	10679	.	11553	12131	11694	9441	16003	10849	11012	11129
NAISET	7795	7916	8655	9599	9282	8963	8140	9232	8506	7674	8809
KYMMEN LÄÄNI	8303	7970	.	9783	10741	8071	8063	10818	9448	7825	9180
MIEHET	9324	9152	.	11612	.	.	10291	15655	10873	.	11123
NAISET	7583	7230	.	8606	9198	7834	7882	7519	8403	7282	8204
MIKKELIN LÄÄNI	8057	9809	.	9549	8699	9760	8062	7548	9250	8677	9212
MIEHET	8850	10585	.	10724	.	13667	9378	.	10604	.	10652
NAISET	7348	7881	.	9029	.	9109	7818	7021	8152	8287	8507
POHJOIS-KARJALAN LÄÄNI	8199	9742	.	8914	.	8791	7669	8213	9702	.	9072
MIEHET	8708	10501	.	10213	.	9862	8511	.	10870	.	10303
NAISET	7680	7762	.	8163	.	8622	7458	7358	8615	.	8206
KUOPION LÄÄNI	7958	9720	.	9893	11381	9922	8512	7567	9432	7305	9210
MIEHET	8669	10337	.	11113	13597	11893	9398	.	10703	.	10389
NAISET	7264	7691	.	9504	9166	9540	8189	7150	8423	7238	8495
KESKI-SUOMEN LÄÄNI	8399	9725	.	9991	.	9235	8614	9954	9244	11372	9332
MIEHET	9208	10192	.	11764	.	12602	11243	14076	10618	12586	10734
NAISET	7444	8227	.	9306	.	8761	8084	7893	8203	10158	8416
VAASAN LÄÄNI	8128	9489	9364	9453	-	8643	7665	9874	9374	8305	9092
MIEHET	9179	10167	.	11151	-	.	8804	13398	10788	9885	10607
NAISET	7275	7730	.	8424	-	8873	7585	7841	8127	7745	8005
OULUN LÄÄNI	8371	9950	.	10467	11087	8942	8817	9324	9536	.	9599
MIEHET	8627	10431	.	12478	12585	.	10195	12718	11034	.	10972
NAISET	8133	7927	.	9389	9147	8545	8398	7772	8342	.	8613
LAPIN LÄÄNI	8677	10493	.	10439	11299	8978	8667	9961	9730	.	9733
MIEHET	9330	11286	.	12452	12765	.	10463	12677	11284	.	11269
NAISET	8120	8468	.	9584	.	8757	8424	8462	8626	.	8749
AHVENANMAAN MAAKUNTA	-	-	-	-	-	-	-	.	9841	-	10198
MIEHET	-	-	-	-	-	-	-	.	10893	-	11256
NAISET	-	-	-	-	-	-	-	.	8308	-	8884



TAULUKKO ZA YKSITYISTEN VALTIONAPULAITOSTEN KUUKAUSIPALKAISTEN HENKILÖIDEN LUKUMÄÄRÄT JA KESKIMÄÄRÄISET ANSIOT
TUTKINNON JA SUKUPUOLEN MUKAAN SYYSKUUSSA 1992

KOULUTUSALA KOULUTUSASTE TUTKINTO	HENKILÖIDEN LUKUMÄÄRÄ			SÄÄNN.TYÖAJAN KESKIANSIO			KOKONAISKESKIANSIO			KOK.K.ANSIO NAISET/ MIEHET*
	YHT.	NAISET	MIEHET	YHT.	NAISET	MIEHET	YHT.	NAISET	MIEHET	
YLEISSIVISTÄVÄ KOULUTUS										

PERUSASTE										

KANSAKOULU	2866	2130	736	8135	7695	9410	8200	7726	9570	81
KESKIKOULU	883	708	175	8622	8215	10268	8732	8257	10653	78
PERUSKOULU	617	473	144	7234	7067	7784	7312	7105	7992	89
MUU YLEISSIV.KOUL.2-ASTE	248	164	84	8363	7906	9257	8453	7980	9375	85
ASTE YHTEENSÄ	4614	3475	1139	8120	7725	9325	8197	7762	9523	82
YLEMPI KESKIASTE										

YLIOPIILASTUTKINTO	1410	916	494	9509	8546	11296	9643	8652	11479	75
ASTE YHTEENSÄ	1410	916	494	9509	8546	11296	9643	8652	11479	75
ALA YHTEENSÄ	6024	4391	1633	8445	7896	9921	8535	7948	10114	79
HUMANISTINEN JA ESTEETTINEN KOULUTUS										

ALEMPI KESKIASTE										

TAIDETEOLL.KOUL. ALLE 3V	101	80	21	7790	7502	8888	7857	7555	9007	84
ASTE YHTEENSÄ	110	87	23	7873	7618	8838	7934	7666	8946	86
YLEMPI KESKIASTE										

ARTESAANI;KÄSI.TAIDE 3V	52	40	12	7894	7243	10064	8065	7373	10372	71
MUSIIKIN KOULUTUS 3V	14	4	10	12389	..	13502	12509	..	13670	..
KUVAAMATAITEEN KOUL. 3V	11	6	5	9995	9909	..	9995	9909
ASTE YHTEENSÄ	77	50	27	9011	7752	11343	9149	7856	11543	68
ALIN KORKEA-ASTE										

ARTENOMI;KÄSI.TAIDE 5-AS	93	86	7	6904	6762	8653	6999	6799	9461	72
TEATTERIKOUL.5-ASTE	73	39	34	10675	10469	10911	10737	10554	10946	96
MUSIIKKIKOULUTUS.5-ASTE	22	13	9	12018	9495	15663	12123	9647	15701	61
MUU HUM-ESTEETT.K.5-ASTE	22	15	7	9802	9266	10952	9811	9278	10952	85
ASTE YHTEENSÄ	217	159	58	9066	8215	11396	9157	8294	11521	72
ALEMPI KANDIDAATTIASTE										

MUSIIKKIKOULUTUS.6-ASTE	129	73	56	10118	9845	10475	10492	10108	10993	92
DIPLOMIKIELENKÄÄNTÄJÄ 3V	15	13	2	9652	9045	..	9652	9045
HUK HISTORIA, ARKEOLOGIA	27	10	17	11399	12214	10919	11820	13049	11097	118
HUK KIRJALL. TUTKIMUS	16	12	4	11083	10486	..	11366	10863
HUK KIELITIEDE	118	108	10	11547	11364	13528	11937	11748	13978	84
HUK HUM.PÄÄAINE MUU TUNT	68	47	21	11532	11288	12080	11680	11468	12153	94
ASTE YHTEENSÄ	406	282	124	11039	10861	11442	11362	11184	11766	95
YLEMPI KANDIDAATTIASTE										

MUSIIKINJOHTAJA.DIPLOMI	216	103	113	10708	9854	11487	11351	10288	12320	84
MUSIIKIN KAND.TUTKINTO	29	9	20	9091	8225	9481	10031	8671	10643	81
TEOLOGIAN KAND.TUTK.	99	38	61	13943	12437	14881	14021	12492	14973	83
FK HISTORIA, ARKEOLOGIA	70	32	38	14349	13034	15457	14768	13336	15975	83
FK KIRJALL. TUTKIMUS	55	46	9	12262	11886	14180	12581	12142	14821	82
FK KIELITIEDE	343	298	45	13433	13401	13646	14460	14377	15013	96
FK FILOSOFIA	11	5	6	11785	..	12358	11836	..	12358	..
FK TAITEIDEN TUTKIMUS	29	13	16	12378	10958	13532	12402	10958	13576	81
FK KULTTUURIEN TUTKIMUS	17	11	6	10673	10219	11505	10830	10461	11505	91
FK HUM.TUNT.PÄÄAINE,KO	104	72	32	12336	12032	13020	12710	12428	13345	93
ASTE YHTEENSÄ	1000	642	358	12482	12234	12928	13110	12857	13562	95
TUTKIJAKOULUTUS TAI VASTAAVA										

FL MUU TUNT.HUM.PÄÄAINE	11	8	3	15399	14499	..	15859	14822
ASTE YHTEENSÄ	44	22	22	15783	14549	17018	15958	14666	17249	85
KOULUTUSASTE TUNTEMATON										

ASTE YHTEENSÄ	1	-	1	..	-	-	..	-
ALA YHTEENSÄ	1855	1242	613	11427	10945	12404	11860	11360	12873	88
OPETTAJANKOULUTUS										

ALEMPI KESKIASTE										

NUORISONOHJ.KOUL(-1989)	59	37	22	9429	9218	9784	9432	9223	9784	94
LIIKUNNANOHJ.KOUL(-1989)	54	15	39	10549	9635	10901	10720	9706	11110	87
ASKARTELUNOHJ.K(-1988)	32	30	2	7925	7860	..	8057	8002
KUDONNAN-, OMPELUNNEUVOJA	60	60	-	7700	7700	..	7700	7700
AUTOKOULUNOPETTAJA	13	1	12	11643	..	11711	11643	..	11711	..
MUU OPETTAJANK. ALLE 3V	10	10	-	7952	7952	-	7952	7952	-	-
ASTE YHTEENSÄ	228	153	75	9089	8325	10649	9149	8361	10758	78



TAULUKKO 2A YKSITYISTEN VALTIONAPULAITOSTEN KUUKAUSIPALKAISTEN HENKILÖIDEN LUKUMÄÄRÄT JA KESKIMÄÄRISET ANSIOT
TUTKINNON JA SUKUPUOLEN MUKAAN SYYSKUUSSA 1992

KOULUTUSALA KOULUTUSASTE TUTKINTO	HENKILÖIDEN LUKUMÄÄRÄ			SÄÄNN. TYÖAJAN KESKIANRIO			KOKONAISKESKIANRIO			KOK. K. ANSIO NAISET/ MIEHET%
	YHT.	NAISET	MIEHET	YHT.	NAISET	MIEHET	YHT.	NAISET	MIEHET	
YLEMPI KESKIASTE										
NUORISO-SOSTYÖN K(-1989)	73	33	40	10304	9745	10765	10368	9823	10818	91
MUU OPETTAJANKOULUTUS 3V	10	7	3	7926	7925	..	8202	8319
ASTE YHTEENSÄ	83	40	43	10017	9426	10567	10107	9560	10616	90
ALIN KORKEA-ASTE										
LASTENTARHANOP. K(-1985)	326	316	10	9099	9084	9585	9142	9127	9603	95
KANSAKOULUNOPETTAJAKOUL.	24	11	13	14008	12905	14942	14430	13204	15467	85
AMMATTIKOULUN AMMATINOP.	57	21	36	12615	11826	13075	13585	12401	14275	87
KOTITEOLLISUUSOPETTAJANK	111	102	9	10414	10246	12319	10912	10736	12901	83
KOTITAL.OP. PERUSK. POBJ.	149	149	-	10382	10382	-	10788	10788	-	-
NUOR. VAPAA-AIKAOHJ. 5-AST	42	27	15	11479	10784	12731	11495	10809	12731	85
MUU OPETTAJANKOUL. 5-ASTE	15	15	-	8153	8153	-	8153	8153	-	-
ASTE YHTEENSÄ	748	655	93	10204	9818	12921	10472	10036	13538	74
ALEMPI KANDIDAATTIASTE										
PERUSKOULUN LUOKANOPEITT.	28	13	15	11402	9649	12921	12132	9944	14028	71
PERUSK.OP.KÄSITYÖ,KOTITA	65	62	3	12293	12297	..	12708	12714
ERITYISOPETTAJA (1973-)	37	27	10	11444	10929	12834	12700	11366	16302	70
LASTENTARHANOP. K(1986-)	42	40	2	8128	8174	..	8128	8174
MUSIIKIN OPETTAJA 6-ASTE	172	111	61	9313	9006	9871	9891	9551	10509	91
LIIKUNNANOPETTAJA	51	24	27	14130	13515	14677	14711	13892	15439	90
SAIRAANHOIDON OPETTAJA	48	48	-	12406	12406	-	12418	12418	-	-
MUU OPETTAJANKOULUTUS	40	29	11	10620	10309	11441	10927	10574	11858	89
ASTE YHTEENSÄ	493	361	132	10850	10560	11643	11344	10905	12544	87
YLEMPI KANDIDAATTIASTE										
KK LUOKANOPEITTAJA	16	7	9	11789	11169	12272	12206	11401	12833	89
KK KOTITAL. KÄSITYÖN OPET	14	13	1	11327	11297	..	11548	11535
KK OPETTAJA MUU, TUNT. KO	20	14	6	11495	11073	12481	11495	11073	12481	89
EK HUM. ALAN OPETTAJANK.	145	120	25	13725	13519	14711	14579	14502	15525	93
EK LUONNONT. OPETTAJANK.	61	30	31	14428	13103	15709	15778	14070	17431	81
EK MUU, TUNT. OPETTAJANK.	12	11	1	13312	13337	..	13312	13337
TAK OPETTAJANKOULUTUS	27	21	6	12405	12869	10781	13404	14102	10962	129
TK OPETTAJANKOULUTUS	19	13	6	14727	14301	15649	15700	15484	16167	96
MUS.KAND., OPETTAJANKOUL.	12	8	4	9697	9166	..	9902	9473
LITK OPETTAJANKOULUTUS	33	21	12	12556	12543	12579	12970	12999	12919	101
ASTE YHTEENSÄ	372	269	103	13218	12934	13960	14007	13698	14815	92
KOULUTUSASTE TUNTEMATON										
ASTE YHTEENSÄ	7	6	1	10572	10615	..	11018	11135
ALA YHTEENSÄ	1931	1484	447	10811	10402	12169	11206	10730	12784	84
KAUPPA- JA TOIMISTOALAN SEKÄ LAKI-,YHTEISKUNTA- JA KÄYTTÄYTYMISTIETEIDEN KOULUTUS										
ALEMPI KESKIASTE										
MERKANTTI (KAUPPAKOULU)	452	426	26	7988	7878	9793	8011	7898	9870	80
KAUPALLINEN KOUL. ALLE 3V	30	24	6	8534	8112	10221	8581	8171	10221	80
TOIMISTOTYÖKOUL. ALLE 3V.	75	74	1	8550	8343	..	8582	8376
MUU KAUPPA, TSTOK. ALLE 3V	28	22	6	8691	8506	9367	8691	8506	9367	91
ASTE YHTEENSÄ	592	552	40	8124	7970	10251	8149	7993	10301	78
YLEMPI KESKIASTE										
MERKONOMI	1525	1356	169	8633	8286	11422	8695	8348	11484	73
KAUPALLINEN KOULUTUS 3V	10	7	3	9006	9128	..	9616	9999
ASTE YHTEENSÄ	1560	1384	176	8647	8308	11316	8712	8373	11376	74
ALIN KORKEA-ASTE										
KAUPALLINEN KOUL. 5-ASTE	21	14	7	10836	8861	14786	11147	9327	14786	63
ATK-ALAN KOULUTUS 5-ASTE	13	8	5	10402	10030	..	10402	10030
SIHTEERIKOULUTUS 5-ASTE	59	59	-	8880	8880	-	8891	8891	-	-
HALL. TOIMIHENKILÖK. 5-AST	131	90	41	11075	10206	12982	11088	10218	12998	79
ASTE YHTEENSÄ	232	176	56	10417	9646	12840	10455	9693	12852	75
ALEMPI KANDIDAATTIASTE										
EKONOMIN TUTKINTO, ALEMPI	93	52	41	14727	12608	17414	15174	13134	17762	74
AKATEMINEN SIHTEERI	11	11	-	11012	11012	-	11068	11068	-	-
KIRJEENVAIHTAJA	26	26	-	11987	11987	-	12510	12510	-	-
HUK YHTEISKUNTATIIET. ALA	48	36	12	11584	11066	13135	11733	11231	13242	85
LIIKUNTAKASVAT. KAND.	25	12	13	14133	12721	15435	14527	13359	15606	86
SOSIONOMI, TOIMIHÖK. 6AST	53	41	12	10566	10458	10935	10588	10462	11019	95
ASTE YHTEENSÄ	267	186	81	12684	11542	15307	12962	11839	15539	76
YLEMPI KANDIDAATTIASTE										
OIKEUSTIET. KAND.	30	14	16	16574	14327	18541	16867	14844	18637	80
KAUPPATIET. KAND.	135	77	58	15146	14072	16573	15996	15003	17314	87
EKONOMI (YLEMPI)	81	42	39	13022	12419	13673	13852	13233	14519	91
TALoustIET. KAND.	40	23	17	14499	13782	15468	16311	15115	17930	84
VALTIOTIET. KAND.	246	117	129	13478	12257	14584	13522	12272	14655	84

TAULUKKO 2A YKSITYISTEN VALTIONAPULAITOSTEN KUUKAUSIPALKKAISTEN HENKILÖIDEN LUKUMÄÄRÄT JA KESKIMÄÄRÄISET ANSIOT
TUTKINNON JA SUKUPUOLEN MUKAAN SYYSKUUSSA 1992

KOULUTUSALA KOULUTUSASTE TUTKINTO	HENKILÖIDEN LUKUMÄÄRÄ YHT. NAISET MIEHET			SÄÄNN. TYÖAJAN KESKIANSIO YHT. NAISET MIEHET			KOKONAISKESKIANSIO YHT. NAISET MIEHET			KOK. K. ANSIO NAISET/ MIEHET
YHTEISKUNTATIET. KAND.	238	156	82	13079	12533	14116	13128	12574	14181	89
HALLINTOTIET. KAND.	25	11	14	13791	12451	14844	14172	12853	15201	85
KASVATUSTIET. KAND.	91	69	22	12148	11872	13013	12271	11992	13149	91
FK YHTEISKUNTATIET. ALA	81	55	26	12335	12576	13694	13086	12740	13818	92
LIIKUNTATIET. KAND.	37	16	21	12078	11821	12273	12271	11965	12504	96
PSYKOLOGIAN KAND.	34	23	11	10506	10483	10556	10585	10558	10641	99
ASTE YHTEENSÄ	1041	604	437	13397	12583	14521	13713	12877	14868	87
TUTKIJAKOULUTUS TAI VASTAAVA										
VALTIOTIET. LIS.	10	3	7	14762	..	14703	14762	..	14703	..
YHTEISKUNTATIET. LIS.	13	8	5	14644	14086	..	14691	14142
VALTIOTIET. TRI	13	4	9	19013	..	20986	19013	..	20986	..
ASTE YHTEENSÄ	60	25	35	17091	14824	18711	17156	14842	18809	79
KOULUTUSASTE TUNTEMATON										
ASTE YHTEENSÄ	10	10	-	7738	7738	-	7823	7823	-	-
ALA YHTEENSÄ	3762	2937	825	10407	9462	13771	10549	9580	13998	68
TEKNIIKAN JA LUONNONTIETEIDEN KOULUTUS										
ALEMPI KESKIASTE										
METALLI, KONE, AUTO ALLE3V	123	8	115	8630	7491	8709	9029	7655	9125	84
SÄHKÖALA ALLE 3V	38	-	38	9032	-	9032	9537	-	9537	-
RAKENNUS, MAANMITT ALLE3V	87	40	47	8154	7300	8880	8201	7300	8968	81
PUUTEOLLISUUS, ALLE 3V	20	1	19	9196	..	9179	10141	..	10173	..
KEM. PAP. SELLUL. ALLE 3V	44	32	12	8419	8005	9521	8438	8008	9583	84
TEKSTIILI, VAATET. ALLE 3V	67	65	2	7713	7683	..	7754	7726
ELINTARVIKETEOLL. ALLE 3V	12	10	2	7586	7408	..	7604	7430
MUU TEKN. LUONNONT. ALLE3V	10	4	6	8124	..	8779	8790	..	9888	..
ASTE YHTEENSÄ	407	163	244	8367	7628	8861	8618	7655	9261	83
YLEMPI KESKIASTE										
TEKN(-1988), KONETEKN.	114	-	114	11308	-	11308	11711	-	11711	-
TEKN(-1988), SÄHKÖTEKN.	28	1	27	11305	..	11456	11772	..	11941	..
TEKN(-1988), RAK. MAANMITT	62	2	60	10832	..	10931	11149	..	11258	..
TEKN(-1988), PUUTEOLL.	24	-	24	10708	-	10708	11050	-	11050	-
TEKN(-1988), TIETOTEKN.	12	-	12	10898	-	10898	11107	-	11107	-
TEKN(-1988), MUU TUNTEMAT	49	2	47	11019	..	11114	11479	..	11593	..
METALLI, KONE, AUTOALA 3V	19	-	19	9020	-	9020	10002	-	10002	-
SÄHKÖALA 3V	15	-	15	9223	-	9223	9412	-	9412	-
RAKENNUS, MAANMITTAUS 3V	16	8	8	8799	7155	10443	9672	7786	11558	67
TEKSTIILI-VAATETUSALA 3V	15	14	1	7735	7540	..	7818	7628
ASTE YHTEENSÄ	378	37	341	10552	7628	10869	10956	7798	11299	69
ALIN KORKEA-ASTE										
INS(-1989), KONETEKNIikka	75	1	74	14422	..	14490	14743	..	14815	..
INS(-1989), SÄHKÖTEKN	30	1	29	14832	..	14952	15229	..	15363	..
INS(-1989), RAKENNUSTEKN	44	5	39	12616	..	12954	12859	..	13149	..
INS(-1989), MUU TUNTEMAT	51	1	50	14216	..	14200	14526	..	14516	..
TEKN(1989-), KONETEKN	10	1	9	9791	..	10031	9976	..	10237	..
ASTE YHTEENSÄ	254	25	229	13365	10503	13678	13660	10625	13991	76
ALEMPI KANDIDAATTIASTE										
LUK MATEM., TIET. KÄSITT.	55	19	36	12657	12828	12566	13545	13658	13486	101
ASTE YHTEENSÄ	106	37	69	11992	11872	12056	12649	12525	12715	99
YLEMPI KANDIDAATTIASTE										
DI KONE, ENERGIA-TEKNIikka	33	5	28	15700	..	15565	15890	..	15789	..
DI SÄHKÖTEKN, TEKN. FYS.	16	1	15	15497	..	15591	16293	..	16440	..
DI RAKENNUSTEKN, MAANMITT	12	-	12	13936	-	13936	14078	-	14078	-
DI PROSESSITEKNIikka	19	10	9	16709	14297	19389	16853	14337	19648	73
DI MUU PÄÄAINE, TUNT.	13	3	10	14939	..	15881	15349	..	16272	..
ARKKITEHTI	11	5	6	12779	..	13328	12779	..	13328	..
FK MATEM., TIETOJENKÄSITT	96	38	58	14126	13862	14298	15440	14979	15743	95
FK FYSIikka, FÄHITIEDE	36	6	30	14364	12893	14658	15392	13503	15769	86
FK KEMIA	41	20	21	12878	11793	13911	13127	12177	14031	87
FK GEOLOGIA, MAANTIEDE	13	5	8	12072	..	13287	12671	..	14217	..
FK BIOLOGIA	59	34	25	12587	12416	12821	13329	13357	13290	101
FK LUONN. PÄÄAINE, KO MUUT	32	17	15	12476	11300	13808	12983	12026	14067	85
ASTE YHTEENSÄ	385	144	241	13889	12779	14553	14590	13476	15256	88
TUTKIJAKOULUTUS TAI VASTAAVA										
FT MUU TUNT. LUONN. PÄÄAIN	13	4	9	16308	..	16693	16308	..	16693	..
ASTE YHTEENSÄ	73	25	48	16587	15721	17037	16854	15921	17339	92
KOULUTUSASTE TUNTEMATON										
ASTE YHTEENSÄ	1	-	1	..	-	-	..	-
ALA YHTEENSÄ	1604	431	1173	11613	10349	12077	12042	10682	12542	85

TAULUKKO 2A YKSITYISTEN VALTIONAPULAITOSTEN KUUKAUSIPALKKAISTEN HENKILÖIDEN LUKUMÄÄRÄT JA KESKIMÄÄRÄISET ANSIOT
TUTKINNON JA SUKUPUOLEN MUKAAN SYYSKUUSSA 1992

KOULUTUSALA KOULUTUSASTE TUTKINTO	HENKILÖIDEN LUKUMÄÄRÄ		SÄÄNN. TYÖAJAN KESKIANSIO			KOKONAISKESKIANSIO			KOK.K.ANSIO	
	YHT. NAISET	MIEHET	YHT.	NAISET	MIEHET	YHT.	NAISET	MIEHET	NAISET/	MIEHET*
LIIKENTEEN JA TIETOLIIKENTEEN KOULUTUS										

ALEMPI KESKIASTE										

ASTE YHTEENSÄ	3	-	3	..	-	-	..	-
YLEMPI KESKIASTE										

ASTE YHTEENSÄ	9	2	7	11525	..	11998	11525	..	11998	..
ALIN KORKEA-ASTE										

ASTE YHTEENSÄ	1	-	1	..	-	-	..	-
ALEMPI KANDIDAATTIASTE										

ASTE YHTEENSÄ	1	-	1	..	-	-	..	-
YLEMPI KANDIDAATTIASTE										

ASTE YHTEENSÄ	0	-	-	0	-	-	0	-	-	-
KOULUTUSASTE TUNTEMATON										

ASTE YHTEENSÄ	1	-	1	..	-	-	..	-
ALA YHTEENSÄ	15	2	13	11720	..	12005	11720	..	12005	..
HOITOALOJEN KOULUTUS										

ALEMPI KESKIASTE										

AFUHOITAJA, PERUSHOITAJA	515	504	11	8803	8787	9563	8877	8861	9600	92
HAMPAASHOITAJAKOULUTUS	48	48	-	8030	8030	-	8121	8121	-	-
LÄSTENHOITAJAKOULUTUS	387	387	-	8180	8180	-	8183	8183	-	-
KURTOHOITAJA, HIEROJA	118	76	42	7100	7074	7147	7110	7076	7171	99
KUULONTUTKIJAKOULUTUS	12	12	-	8323	8323	-	8323	8323	-	-
VAST.OTTO.OS.AVUST.KOUL.	33	32	1	7572	7506	-	7574	7507	-	-
SOS.ALA. HOITAJA ALLE 3V	514	495	19	8336	8295	9381	8365	8326	9381	89
MUU HOITOALANK. ALLE 3V	71	67	4	7735	7682	..	7811	7759
ASTE YHTEENSÄ	1706	1626	80	8305	8313	8141	8345	8354	8163	102
YLEMPI KESKIASTE										

SAIRAANHOITAJAKOULUTUS	286	274	12	9561	9542	9991	9611	9580	10310	93
RÖNTGENHOITAJAKOULUTUS	19	16	3	8657	8711	..	8664	8719
LABORATORIOHOITAJAKOUL.	45	45	-	8949	8949	-	8983	8983	-	-
LÄÄKINTÄVOIMISTELIJAKOUL.	142	120	22	8577	8579	8568	8594	8593	8597	100
TOIMINTATERAPEUTTIKOUL.	18	17	1	8731	8753	..	8790	8816
MIELSAIR.MIELTERVH.KOUL.	70	42	28	9241	8870	9798	9505	8986	10284	87
LÄHIKASVATTAJIEN KOUL.	132	113	19	9381	9449	8976	9442	9521	8976	106
MUU HOITOALAN KOUL. 3V	15	11	4	8695	8294	..	8695	8294
ASTE YHTEENSÄ	734	645	89	9200	9189	9280	9263	9232	9483	97
ALIN KORKEA-ASTE										

ERIK.SAIR.HOIT.SAIR.HOIT	264	248	16	10845	10909	9866	10949	10990	10306	107
ERIK.SAIR.HOIT.TERV.HOIT	57	54	3	9835	9783	..	9843	9791
ERIK.SAIR.HOIT.SOS.TYÖ	16	16	-	11246	11246	-	11246	11246	-	-
ERIK.LÄÄKINTÄVOIMISTELIJ	51	46	5	9885	9976	..	9926	10022
SOS.ALAN OHJ.KASV(1989-)	41	34	7	8707	8618	9141	8707	8618	9141	94
ASTE YHTEENSÄ	469	436	33	10376	10417	9834	10442	10472	10048	104
ALEMPI KANDIDAATTIASTE										

ASTE YHTEENSÄ	17	14	3	11610	11463	..	11610	11463
YLEMPI KANDIDAATTIASTE										

LÄÄKETIET.LIS.	88	39	49	16288	15332	17048	16379	15402	17156	90
ASTE YHTEENSÄ	107	55	52	15653	14394	16985	15755	14496	17087	85
TUTKIJAKOULUTUS TAI VASTAAVA										

ERIKOISLÄÄKKÄRI	87	39	48	19456	18971	19851	19516	19097	19857	96
LÄÄKET.JA KIR.LÄÄKET.TRI	64	10	54	23062	20441	23548	23062	20441	23548	87
ASTE YHTEENSÄ	159	54	105	20836	19056	21752	20869	19146	21754	88
KOULUTUSASTE TUNTEMATON										

SOSIAALIALA. ASTE TUNT.	23	20	3	8906	8535	..	8974	8613
MUU HOITOALAN KOULUTUS	23	19	4	8040	7876	..	8061	7876
ASTE YHTEENSÄ	48	41	7	8580	8352	9916	8623	8390	9987	84
ALA YHTEENSÄ	3240	2871	369	9687	9164	13754	9737	9209	13843	67

TAULUKKO 2A YKSITYISTEN VALTIONAPULAITOSTEN KUUKAUSIPALKKAISTEN HENKILÖIDEN LUKUMÄÄRÄT JA KESKIMÄÄRÄISET ANSIOT
TUTKINNON JA SUKUPUOLEN MUKAAN SYYSKUUSSA 1992

KOULUTUSALA KOULUTUSASTE TUTKINTO	HENKILÖIDEN LUKUMÄÄRÄ			SÄNN. TYÖAJAN KESKIANRIO			KOKONAISKESKIANRIO			KOK.K. ANSIO NAISET/ MIEHET%
	YHT.	NAISET	MIEHET	YHT.	NAISET	MIEHET	YHT.	NAISET	MIEHET	
MAA- JA METSÄTALouden KOULUTUS										

PERUSASTE										

ASTE YHTEENSÄ	0	-	-	0	-	-	0	-	-	-
ALEMPI KESKIASTE										

MAATILATALOUS, ALLE 3V	555	301	254	7640	7160	8208	7773	7191	8463	85
PUUTARHATAL. KOUL. ALLE 3V	42	30	12	7264	7091	7698	7433	7192	8034	90
METSÄTAL. KOUL. ALLE 3V	189	5	184	8743	..	8792	8766	..	8815	..
KALATALOUSKOUL. ALLE 3V	33	2	31	8451	..	8464	8451	..	8464	..
ASTE YHTEENSÄ	824	339	485	7910	7157	8436	8014	7193	8587	84
YLEMPI KESKIASTE										

MAATILATALOUS, VÄH. 3V	207	125	82	7978	7799	8252	7992	7815	8261	95
METSÄTALouden KOUL. 3V	384	19	365	10412	9028	10484	10442	9028	10516	86
ASTE YHTEENSÄ	600	147	453	9535	7939	10053	9559	7953	10081	79
ALIN KORKEA-ASTE										

AGROLOGI	452	167	285	8094	7530	8424	8106	7530	8444	89
HORTONOMI	37	25	12	8208	8202	8223	8306	8202	8523	96
METSÄTALOUSINSINööri	217	27	190	9490	8415	9643	9539	8415	9699	87
IKTYONOMI	20	1	19	8329	..	8361	8329	..	8361	..
ASTE YHTEENSÄ	727	220	507	8524	7716	8874	8551	7716	8914	87
YLEMPI KANDIDAATTIASTE										

AGRONOMITUTKINTO	136	38	98	14517	12339	15361	14517	12339	15361	80
METSÄTUTKINTO	183	14	169	16208	13008	16473	16208	13008	16473	79
MMK MAATALOUSOPINNOT	65	28	37	12992	12241	13560	12992	12241	13560	90
MMK METSÄOPINNOT	28	3	25	13896	..	14148	13896	..	14148	..
MMK KOTITALOUSOPINNOT	33	32	1	13106	13125	..	13111	13130
ASTE YHTEENSÄ	461	127	334	14736	12427	15614	14739	12438	15614	80
TUTKIJAKOULUTUS TAI VASTAAVA										

ASTE YHTEENSÄ	9	-	9	19558	-	19558	19558	-	19558	-
KOULUTUSASTE TUNTEMATON										

ASTE YHTEENSÄ	2	2	-	-	-	-
ALA YHTEENSÄ	2623	835	1788	9691	8244	10367	9737	8263	10426	79
MUIDEN ERIKOISALOJEN KOULUTUS										

ALEMPI KESKIASTE										

KOTI, LAITOSTAL, ALLE 3V	509	508	1	7561	7563	..	7597	7599
HOTELLI, RAVITS, ALLE 3V	358	343	15	7582	7587	7473	7609	7608	7633	100
ASTE YHTEENSÄ	884	864	20	7581	7575	7859	7618	7605	8208	93
YLEMPI KESKIASTE										

KOTI-LAITOSTALOUSK. 3V	137	137	-	7975	7975	-	8036	8036	-	-
HOTELLI-RAVITSEM. PALV. 3V	198	182	16	8143	8042	9299	8223	8104	9574	85
ASTE YHTEENSÄ	339	320	19	8104	8019	9535	8182	8081	9883	82
ALIN KORKEA-ASTE										

KOTI, LAITOSTALOUS, 5-ASTE	23	23	-	8224	8224	-	8246	8246	-	-
ASTE YHTEENSÄ	32	25	7	9377	8431	12753	9393	8452	12753	66
ALEMPI KANDIDAATTIASTE										

ASTE YHTEENSÄ	1	-	1	..	-	-	..	-
YLEMPI KANDIDAATTIASTE										

ASTE YHTEENSÄ	4	-	4	..	-	-	..	-
TUTKIJAKOULUTUS TAI VASTAAVA										

ASTE YHTEENSÄ	4	-	4	..	-	-	..	-
KOULUTUSASTE TUNTEMATON										

ASTE YHTEENSÄ	7	5	2	7586	7796
ALA YHTEENSÄ	1271	1214	57	7815	7708	10087	7863	7746	10351	75

TAULUKKO 2A YKSITYISTEN VALTIONAPULAITOSTEN KUUKAUSIPALKKAISTEN HENKILÖIDEN LUKUMÄÄRÄT JA KESKIMÄÄRÄISET ANSIOT
TUTKINNON JA SUKUPUOLEN MUKAAN SYYSKUUSSA 1992

KOULUTUSALA KOULUTUSASTE TUTKINTO	HENKILÖIDEN LUKUMÄÄRÄ			SÄÄNN. TYÖAJAN KESKIANSIO			KOKONAISKESKIANSIO			KOK. K. ANSIO NAISET/ MIEHET%
	YHT.	NAISET	MIEHET	YHT.	NAISET	MIEHET	YHT.	NAISET	MIEHET	
KOULUTUSALA TUNTEMATON										

ALEMPI KESKIASTE										
ASTE YHTEENSÄ	6	5	1	7877	7877
YLEMPI KESKIASTE										
ASTE YHTEENSÄ	2	2	-	-	-	-
ALEMPI KANDIDAATTIASTE										
ASTE YHTEENSÄ	5	4	1
YLEMPI KANDIDAATTIASTE										
FIL.KAND.KOUL.ALA TUNT.	11	7	4	10412	11130	..	10412	11130
ASTE YHTEENSÄ	15	9	6	10487	10828	9976	10694	10828	10494	103
TUTKIJAKOULUTUS TAI VASTAAVA										

ASTE YHTEENSÄ	2	-	2	..	-	-	..	-
KOULUTUSASTE TUNTEMATON										

KOULUTUSASTE JA-ALA TUNT	11	10	1	6826	6577	..	6826	6577
ASTE YHTEENSÄ	11	10	1	6826	6577	..	6826	6577
ALA YHTEENSÄ	41	30	11	9449	8899	10947	9524	8899	11229	79
KAIKKIEN ALOJEN ANSIOT ERI KOULUTUSASTEIDEN MUKAAN										
PERUSASTE	4630	3488	1142	8120	7724	9328	8196	7761	9525	81
YHTEENSÄ										
ALEMPI KESKIASTE	4768	3796	972	8112	7945	8764	8180	7979	8962	89
YHTEENSÄ										
YLEMPI KESKIASTE	5205	3552	1653	9197	8485	10725	9302	8557	10902	78
YHTEENSÄ										
ALIN KORKEA-ASTE	2685	1701	984	9994	9521	10810	10126	9634	10977	88
YHTEENSÄ										
ALEMPI KANDIDAATTIASTE	1302	885	417	11404	10940	12388	11803	11273	12927	87
YHTEENSÄ										
YLEMPI KANDIDAATTIASTE	3389	1853	1536	13399	12557	14415	13852	13038	14835	88
YHTEENSÄ										
TUTKIJAKOULUTUS TAI VASTAAVA	351	126	225	18547	16768	19543	18650	16870	19647	86
YHTEENSÄ										
KOULUTUSASTE TUNTEMATON	88	74	14	8480	8110	10436	8570	8190	10577	77
YHTEENSÄ										
KAIKKI ALAT YHTEENSÄ	22418	15475	6943	9746	8989	11434	9910	9112	11689	78

TAULUKKO 2B

YKSITYISTEN VALTIONAPULAITOSTEN HENKILÖIDEN LUKUMÄÄRÄT, KUUKAUSIANSIOT, KESKIHAJONTA JA VAIHTELUKERROIN AMMATTIRYHMÄN, AMMATIN JA SUKUPUOLEN MUKAAN SYYSKUUSSA 1992

AMMATTIRYHMÄ/ AMMATTI	LUKUMÄÄRÄ			KOKON. ANSIO KESKIM.			SÄÄNN. ANSIO KESKIM.			KESKI- HAJONTA	VAIHT. KERROIN %		
	M	N	YHT	M	N	YHT	M	N	YHT				
O TEKNINEN, LUONNONTIEEELLINEN, LAINOPILLINEN, HUMANISTINEN JA TAITEELLINEN TYÖ													
OO TEKNIKAN ALAAN KUULUVA TYÖ													
10050	ERIKOISAMMATTIMIES	14	0	14	10466	-	10466	8363	-	8363	844,92	0,10	
12910	HUOLTOMESTARI	14	0	14	9788	-	9788	9270	-	9270	1274,03	0,14	
16600	KARTANPIIRTÄJÄ	1	24	25	..	7100	7073	..	7100	7073	511,95	0,07	
32485	METSÄTALOUSINSINÖÖRI	452	25	477	10570	..	10497	10517	9170	10446	1336,17	0,13	
32495	METSÄTALOUSTEKNIKKO	174	2	176	8469	..	8457	8437	..	8426	942,88	0,11	
44870	RAKENNUSINSINÖÖRI	9	1	10	10736	..	10586	10736	..	10586	1198,64	0,11	
44900	RAKENNUSMESTARI	22	3	25	9970	..	9689	9970	..	9689	1365,67	0,14	
45100	RAKENNUSPIIRTÄJÄ	4	18	22	..	7027	7073	..	7027	7073	611,26	0,09	
45210	RAKENNUSSUUNNITTELIJA	8	3	11	10879	..	10118	9709	..	9267	2240,04	0,24	
46640	SALAOJATEKNIKKO	44	0	44	7981	..	7981	7981	..	7981	507,84	0,06	
58090	TYÖNJOHTAJA	49	13	62	8995	..	8908	8976	8703	8908	8746	776,56	0,09
64965	VASTAAVA TYÖNJOHTAJA	11	4	15	9502	..	9676	9452	..	9592	512,98	0,05	
AMMATTIRYHMÄ OO YHTEENSÄ		907	115	1022	10043	8483	9868	9932	8476	9768	1903,09	0,19	
O1 KEMIAN JA FYSIIKAN ALAAN KUULUVA TYÖ													
18110	KEMISTI	5	9	14	..	12008	12240	..	12008	12240	1882,59	0,15	
24560	LABORANTTI	1	19	20	..	7330	7324	..	7324	7319	458,37	0,06	
24610	LABORATORIOAPULAINEN	0	11	11	..	7011	7011	..	7011	7011	229,15	0,03	
24770	LABORATORIOINSINÖÖRI	8	3	11	11444	..	11243	10907	..	10853	2007,78	0,19	
24860	LABORATORIOESTARI	6	12	18	11126	..	8556	9413	10710	8556	9274	1531,58	0,17
64711	VASTAAVA LABORANTTI	1	9	10	..	8207	8072	..	8207	8072	436,75	0,05	
AMMATTIRYHMÄ O1 YHTEENSÄ		32	71	103	11373	8511	9400	11161	8510	9333	2626,42	0,28	
O2 BIOLOGIAN ALAAN KUULUVA TYÖ													
00030	AGROLOGI	14	2	16	8784	..	8666	8784	..	8666	709,29	0,08	
00035	AGROLOGI, ERIKOISTEHTÄVISSÄ	17	2	19	8978	..	8801	8978	..	8801	761,07	0,09	
00090	AGRONOMI	20	14	34	12380	11500	12018	12380	11500	12018	2108,74	0,18	
10129	ERIKOISNEUVOJA	4	31	35	..	7813	7801	..	7813	7801	921,89	0,12	
15485	KALATALOUSKONSULENTTI	10	0	10	8951	..	8951	8951	..	8951	1300,02	0,15	
16503	KARJATALOUSAGROLOGI	6	19	25	7886	..	8220	8140	7886	8220	8140	824,43	0,10
16565	KARJATALOUSTEKNIKKO	1	27	28	..	8055	8036	..	8055	8036	901,26	0,11	
17230	KASVINVILJELYAGRONOMI	10	2	12	13583	..	13482	13583	..	13482	1490,09	0,11	
20665	KONEAGROLOGI	12	1	13	8929	..	8851	8929	..	8851	1241,77	0,14	
22802	KOTIELÄINAGRONOMI	8	12	20	13039	12006	12419	13039	12006	12419	1028,16	0,08	
22915	KOTITALOUSNEUVOJA	0	30	30	..	7791	7791	..	7778	7778	797,10	0,10	
22930	KOTITEOLLISUUSNEUVOJA	1	36	37	..	6784	6764	..	6784	6764	735,61	0,11	
31085	MAITOTILANNEUVOJA	7	14	21	6829	7092	7004	6829	7092	7004	640,06	0,09	
32410	METSÄNHÖITÄJÄ	12	5	17	13950	..	13415	13950	..	13415	1609,43	0,12	
32415	METSÄNHÖITÖPÄÄLLIKKÖ	10	1	11	15706	..	15539	15706	..	15539	1494,81	0,10	
32475	METSÄTALOUSSEMIOS	10	2	12	10106	..	10118	10106	..	10118	620,99	0,06	
32490	METSÄTALOUSNEUVOJA	17	0	17	10219	..	10219	10219	..	10219	1083,61	0,11	
34337	4H-ALUENEUVOJA	7	44	51	7111	7472	7423	7111	7472	7423	811,35	0,11	
34338	4H-NEUVOJA	43	192	235	7145	7185	7177	7145	7185	7177	800,06	0,11	
34360	NEUVOJA	1	67	68	..	7071	7079	..	7071	7079	873,86	0,12	
34377	NEUVONTA-ASEMA-APULAINEN	1	9	10	..	5640	5843	..	5640	5843	1114,39	0,12	
39844	PIIRIAGROLOGI	139	20	159	8102	7615	8041	8102	7615	8041	931,36	0,12	
40050	PIIRIKONSULENTTI	18	8	26	8157	8536	8273	8157	8536	8273	831,19	0,10	
40090	PIIRIMETSÄNHÖITÄJÄ	62	4	66	14881	..	14806	14881	..	14806	1617,62	0,11	
45888	RIISTAPÄÄLLIKKÖ	15	0	15	12428	..	12428	12428	..	12428	1373,14	0,11	
47115	SEMINOLOGI	154	78	232	8347	7757	8149	8156	7639	7982	715,32	0,09	
49391	SUUNNITTELUAGROLOGI	9	1	10	8120	..	8046	8120	..	8046	873,46	0,11	
49392	SUUNNITTELUAGRONOMI	17	0	17	12247	..	12247	12247	..	12247	1568,34	0,13	
51721	TARKKAILUNEUVOJA	10	31	41	7370	7579	7528	7370	7579	7511	475,99	0,06	
64696	VASTAAVA KOTITEOLLISUUSNEUVOJA	1	60	61	..	7041	7039	..	7041	7039	675,58	0,10	
64753	VASTAAVA NEUVOJA	1	53	54	..	6959	6971	..	6959	6971	718,88	0,10	
68915	YLITARKKAILIJA	1	14	15	..	8033	7988	..	8033	7988	528,73	0,07	
AMMATTIRYHMÄ O2 YHTEENSÄ		748	856	1604	9761	7701	8662	9719	7689	8636	2416,14	0,28	
O3 OPETUSALAN KUULUVA TYÖ													
00127	AIKUISKOULUTUSOSASTON JOHTAJA	4	8	12	..	15008	15407	..	14931	15356	1670,05	0,11	
00129	AINEENOPETTAJA	19	26	45	12624	12680	12657	11424	11907	11703	3170,44	0,27	
00772	ALUEOPINTOSIHTTEERI	26	18	44	12276	11414	11923	12276	11414	11923	979,27	0,08	
00930	AMMATTINOPETTAJA	40	13	53	12158	11987	12116	12102	11972	12070	2480,59	0,21	
00960	AMMATTIAINEIDEN OPETTAJA	30	2	32	14340	..	14293	14245	..	14205	3091,85	0,22	
03710	APULAISREHTORI	17	20	37	17193	16387	16757	17077	16211	16609	2990,91	0,18	
03712	APULAISREHTORI-PÄÄTOIMINEN OPETTAJA	8	11	19	16251	14342	15146	15691	14342	14910	2418,49	0,16	
10280	ERITYISOPETTAJA	12	24	36	16583	10910	12801	13121	10565	11417	2528,53	0,22	
17019	KASVATUSAINEIDEN OPETTAJA	7	17	24	10755	12355	11888	10755	12355	11888	1926,32	0,16	
19168	KIELTENOPETTAJA	18	43	61	11591	11780	11725	11591	11780	11725	2035,08	0,17	
22850	KOTITALouden OPETTAJA	0	14	14	..	11540	11540	..	10473	10473	2129,09	0,20	
22951	KOULUAVUSTAJA	2	9	11	..	7039	692	..	7039	692	1301,05	0,19	
23110	KOULUTTAJA	26	14	40	11931	11680	11844	11571	11680	11609	1879,71	0,16	
23143	KOULUTUSLINJAN PÄÄLLIKKÖ	22	13	35	13863	11918	13141	13863	11918	13141	3531,70	0,27	
23170	KOULUTUSPÄÄLLIKKÖ	14	13	27	14169	14240	14203	14143	14240	14190	2640,64	0,19	
23180	KOULUTUSSIHTTEERI	11	66	77	11556	9897	10134	11556	9797	10048	2286,86	0,23	
23190	KOULUTUSSUUNNITTELIJA	48	39	87	14933	12738	13949	14933	12734	13947	2965,09	0,21	
23610	KURSSISIHTTEERI	7	117	124	9316	8143	8209	9316	8069	8139	1056,56	0,13	
24100	KÄSITYÖNOPETTAJA	4	16	20	..	10942	10653	..	10515	10312	1426,80	0,14	
26165	LASTENTARHAN JOHTAJA	0	25	25	..	10140	10140	..	10136	10136	661,41	0,07	
26170	LASTENTARHANOPETTAJA	5	236	241	..	8085	8080	..	8085	8080	767,03	0,09	
26320	LEHTORI	284	514	798	13459	13265	13334	11849	12233	12096	2449,81	0,20	
26325	LEHTORI YP	5	8	13	..	17898	17520	..	16133	15769	1594,56	0,10	
27800	LIIKUNNANOPETTAJA	19	15	34	12261	10803	11618	12261	10800	11616	2386,95	0,21	
28420	LUKION JA PERUSKOULUN YHTEINEN VANH LEHTORI	3	10	13	..	16540	16833	..	15574	15633	1260,55	0,08	
28428	LUOKANOPETTAJA	15	66	81	9471	9605	9580	8923	9279	9213	1879,46	0,20	
31415	MATEMAATTISTEN AINEIDEN OPET-												

TAULUKKO 2B

YKSITYISTEN VALTIONAPULAITOSTEN HENKILÖIDEN LUKUMÄÄRÄT, KUUKAUSIANSIOT, KESKIHAJONTA JA VAIHTELUKERROIN AMMATTIRYHMÄN, AMMATIN JA SUKUPUOLEN MUKAAN SYYSKUUSSA 1992

AMMATTIRYHMÄ/ AMMATTI	LUKUMÄÄRÄ			KOKON. ANSIO KESKIM.			SÄÄNN. ANSIO KESKIM.			KESKI- HAJONTA	VAIHT. KERROIN %
	M	N	YHT	M	N	YHT	M	N	YHT		
TAJA	11	5	16	12755	..	12752	12755	..	12752	1666,14	0,13
33681 MUSIIKKIKOULUN OPETTAJA	10	26	36	9380	9488	9458	8832	9187	9089	760,98	0,08
33690 MUSIIKINOPETTAJA	19	10	29	10476	9784	10237	10422	9572	10129	2144,99	0,21
33704 MUSIIKKIOPISTON OPETTAJA	60	94	154	9785	9626	9688	9041	9116	9087	1094,72	0,12
35390 NUOR LEHTORI	15	32	47	13203	14375	14001	12041	13342	12927	2578,22	0,20
36459 NUORISOTYÖAINEIDEN OPETTAJA	9	3	12	12723	..	12380	12723	..	12380	1971,67	0,16
37230 OPETTAJA	222	231	453	12399	12222	12309	12333	12173	12251	2387,01	0,19
37420 OPINTOSIHTTEERI	19	18	37	12047	11088	11580	12047	11088	11580	1939,28	0,17
39423 PERUSKOULUN LEHTORI	24	88	112	14297	13930	14009	12757	12933	12817	2239,73	0,17
39800 PIANOSOITONOPETTAJA	1	23	24	..	8731	8605	..	8512	8396	1367,26	0,16
45670 REHTORI	180	75	255	18678	15782	17826	18656	15782	17811	4381,26	0,25
46460 SAIRAANHOIDON OPETTAJA	2	27	29	..	11689	11589	..	11689	11589	1742,29	0,15
48100 SOITONOPETTAJA	0	12	12	..	10136	10136	..	9955	9955	985,55	0,10
50304 TAIDEAINEIDEN OPETTAJA	10	10	20	10373	10767	10570	10373	10767	10570	2158,63	0,20
51020 TALOUSOPETTAJA	0	20	20	..	9372	9372	..	9214	9214	2116,32	0,23
56400 TUNTIOPETTAJA	379	543	922	10822	10297	10513	10206	9725	9923	3069,81	0,31
58390 TYÖNOPETTAJA	31	0	31	10854	..	10854	10744	..	10744	2317,49	0,22
61800 VANH LEHTORI	76	143	219	17861	16734	17125	15467	15101	15228	2114,64	0,14
63520 VARAREHTORI	7	7	14	17476	15176	16326	17476	15176	16326	3597,26	0,22
66822 YHTEINEN TUNTIOPETTAJA	5	16	21	..	9747	8674	..	9399	8409	3737,37	0,44
66834 YHTEISKUNNALLISTEN AINEIDEN OPETTAJA	18	30	48	12482	12304	12370	12482	12304	12370	2197,38	0,18
66850 YLEISAINEIDEN OPETTAJA	5	6	11	..	11064	11891	..	11064	11891	2275,38	0,19
68480 YLIOPETTAJA	41	13	54	17561	15407	17042	15445	14131	15129	3461,46	0,23
AMMATTIRYHMÄ 03 YHTEENSÄ	1988	3064	5052	13192	11609	12232	12575	11132	11700	3507,19	0,30
04 USKONNON ALAAN KUULUVA TYÖ											
AMMATTIRYHMÄ 04 YHTEENSÄ	10	4	14	12010	..	10170	12010	..	10170	3643,63	0,36
05 LAINOPILLINEN TYÖ											
25710 LAKIMIES	8	5	13	16042	..	15259	16042	..	15259	2708,69	0,18
AMMATTIRYHMÄ 05 YHTEENSÄ	9	9	18	16259	12582	14421	16259	12582	14421	3199,57	0,22
06 TOIMITTAJAN TYÖ JA JOUKKOViestintä											
53183 TIEDOTTAJA	7	19	26	13635	10982	11696	13103	10982	11553	1762,90	0,15
53200 TIEDOTUSPÄÄLLIKKÖ	7	16	23	16207	13272	14166	16207	13272	14166	3306,03	0,23
53230 TIEDOTUSSIHTTEERI	14	31	45	11188	10075	10421	11188	10075	10421	1917,30	0,18
55110 TOIMITTAJA	9	23	32	11542	10894	11076	11542	10894	11076	1744,16	0,16
55240 TOIMITUSSIHTTEERI	2	13	15	..	10291	10375	..	10291	10375	2090,77	0,20
AMMATTIRYHMÄ 06 YHTEENSÄ	52	141	193	12448	10518	11038	12376	10518	11019	2782,24	0,25
07 TAIDE- JA VIIHDEALAN TYÖ											
36470 NÄYTTÄLIJÄ	11	8	19	11553	10569	11139	11553	10569	11139	1523,23	0,14
36515 NÄYTTÄMÖMIES	21	0	21	7871	..	7871	7689	..	7689	631,39	0,08
37098 OOPPERALAJA	35	25	60	13250	12363	12880	13206	12363	12855	1301,41	0,10
39798 PIANISTI	5	7	12	..	9182	10628	..	9182	10586	3056,54	0,29
48120 SOITTAJA	25	12	37	13169	12372	12910	13141	12354	12885	1537,84	0,12
49640 SÄESTÄJÄ	9	5	14	8478	..	8751	8233	..	8427	1460,72	0,17
51250 TANSSITAJA	26	25	51	10237	10004	10122	10181	10004	10094	1773,83	0,18
60134 VALAISTUSMIES	9	1	10	7813	..	7724	7813	..	7724	893,89	0,12
64200 VARAÄNENJOHTAJA	9	1	10	14062	..	13907	13813	..	13683	1315,11	0,10
69310 ÄÄNENJOHTAJA	11	3	14	16591	..	16566	16540	..	16525	753,75	0,05
AMMATTIRYHMÄ 07 YHTEENSÄ	214	114	328	12088	10925	11684	11936	10888	11572	3710,15	0,32
08 KIRJASTO-, ARKISTO- JA MUSEOALAN TYÖ											
00900 AMANUENSSI	2	9	11	..	8792	8743	..	8792	8743	1126,54	0,13
05100 ARKISTONHOITAJA	6	4	10	11181	..	10971	11181	..	10971	1786,45	0,16
13545 INFORMAATTIKKO	2	13	15	..	11011	10986	..	11011	10986	1813,04	0,17
19870 KIRJASTONHOITAJA	3	19	22	..	10022	10107	..	10022	10107	1677,19	0,17
19990 KIRJASTOSIHTTEERI	1	11	12	..	7655	7535	..	7556	7444	774,38	0,10
AMMATTIRYHMÄ 08 YHTEENSÄ	31	105	136	9740	9560	9601	9740	9549	9593	2474,58	0,26
09 MUU TIETEELLINEN JA HUMANISTINEN (MM JÄRJESTÖ-) TYÖ											
00779 ALUESIHTTEERI	24	33	57	12466	9368	10673	12466	9368	10673	2285,18	0,21
04170 APULAISTUTKIJA	4	13	17	..	8547	8459	..	8547	8459	805,75	0,10
10230 ERIKOISTUTKIJA	21	22	43	14647	14518	14581	14647	14518	14581	1649,35	0,11
14815 JÄRJESTÖSIHTTEERI	21	28	49	10498	9846	10125	10297	9846	10039	2273,91	0,23
41744 PROJEKTITUTKIJA	6	5	11	11856	..	11156	11856	..	11156	1610,94	0,14
49310 SUUNNITTELIJA	14	26	40	11005	10879	10923	11005	10879	10923	1746,02	0,16
55080 TOIMITSIJA	11	1	12	12880	..	13008	12880	..	13008	1570,18	0,12
56790 TUTKIJA	45	61	106	10941	10411	10636	10941	10411	10636	1730,02	0,16
56850 TUTKIMUSAPULAINEN	4	28	32	..	7627	7624	1051,44	0,14
62760 VANH TUTKIJA	10	1	11	17837	..	17791	17837	..	17791	1630,29	0,09
AMMATTIRYHMÄ 09 YHTEENSÄ	208	264	472	11866	10112	10885	11843	10095	10865	2769,36	0,25
AMMATTIRYHMÄ 0 YHTEENSÄ	4199	4743	8942	11734	10601	11133	11399	10288	10810	3348,07	0,31
1 TERVEYDEN- JA SAIRAANHOITO, SOSIAALINEN TYÖ YM											
10 TERVEYDEN- JA SAIRAANHOITOTYÖ											
01440 APUHOITAJA	7	237	244	9978	8950	8979	9919	8870	8900	1870,88	0,21
03030 APULAISLÄÄKÄRI	15	18	33	13979	14130	14061	13838	14099	13980	3235,83	0,23
03330 APULAISOSASTONHOITAJA	2	44	46	..	11021	11072	..	10852	10904	2279,90	0,21
04560 APULAISYLIÄÄKÄRI	15	3	18	20866	..	20683	20866	..	20683	3772,08	0,18
10080 ERIKOISLÄÄKÄRI	20	15	35	16994	16458	16765	16831	16313	16609	2089,82	0,13
10170 ERIKOISSAIRAANHOITAJA	2	43	45	..	10077	10047	..	9959	9928	1355,82	0,14

TAULUKKO 2B

YKSITYISTEN VALTIONAPULAITOSTEN HENKILÖIDEN LUKUMÄÄRÄT, KUUKAUSIANSIOT, KESKIHAJONTA JA VAIHTELUKERROIN AMMATTIRYHMÄN, AMMATIN JA SUKUPUOLEN MUKAAN SYYSKUUSSA 1992

AMMATTIRYHMÄ/ AMMATTI	LUKUMÄÄRÄ			KOKON. ANSIO KESKIM.			SÄÄNN. ANSIO KESKIM.			KESKI- HAJONTA	VAIHT. KERROIN %
	M	N	YHT	M	N	YHT	M	N	YHT		
24730 LABORATORIOHOITAJA	0	41	41	..	8777	8777	-	8743	8743	648,66	0,07
29360 LÄÄKÄRI	5	8	13	..	15724	15208	..	15724	15208	2395,50	0,16
32870 MIELISAIRAANHOITAJA	2	8	10	..	9821	9671	..	9818	9669	1500,21	0,16
37760 OSASTOAVUSTAJA	0	56	56	-	7431	7431	-	7431	7431	821,68	0,11
37910 OSASTONHOITAJA	3	125	128	..	11345	11375	..	11271	11302	1584,83	0,14
37913 OSASTONHOITAJA, FYS. OS.	1	13	14	..	9791	9751	..	9775	9736	1483,72	0,15
38000 OSASTONLÄÄKÄRI	23	11	34	20799	18979	20210	20724	18979	20159	2700,22	0,13
39436 PERUSHOITAJA	5	215	220	..	8543	8540	..	8539	8535	1165,75	0,14
46060 RÖNTGENHOITAJA	1	13	14	..	8591	8495	..	8581	8485	720,96	0,08
46310 SAIRAALA-APULAINEN	0	169	169	-	7681	7681	-	7669	7669	935,16	0,12
46490 SAIRAANHOITAJA	14	255	269	9953	9132	9175	9715	9090	9123	1177,22	0,13
52975 TERVEYDENHOITAJA	1	19	20	..	9726	9722	..	9457	9466	773,52	0,08
58884 TYÖTERVEYSHOITAJA	0	12	12	-	9718	9718	-	9718	9718	665,60	0,07
66649 VÄLINEHUOLTAJA	0	22	22	-	7256	7256	-	7230	7230	790,46	0,11
66885 YLEISLÄÄKÄRI	8	4	12	16978	..	17488	16978	..	17488	1552,46	0,09
67220 YLIHOITAJA	0	19	19	-	13017	13017	-	12865	12865	1318,54	0,10
68010 YLILÄÄKÄRI	28	8	36	23275	22660	23138	23265	22047	22994	2782,37	0,12
AMMATTIRYHMÄ 10 YHTEENSÄ	182	1442	1624	17538	9605	10494	17471	9555	10442	4175,15	0,40
11 TERVEYDENHUOLLON KUNTOUTTAVA TYÖ											
06470 ASKARTELUNOHJAAJA	1	20	21	..	7386	7436	..	7386	7436	718,73	0,10
10075 ERIKOISLÄÄKINTÄVOIMISTELIJA	2	21	23	..	9384	9232	..	9306	9160	921,70	0,10
12215 HIEROJA	23	6	29	7155	7142	7152	7120	7142	7124	843,03	0,12
23518 KUNTOHOITAJA	20	68	88	6934	7014	6996	6927	7011	6992	677,53	0,10
23522 KUNTOUSSIHTTEERI	1	9	10	..	10136	10141	..	10136	10141	1108,68	0,11
23524 KUNTOUUSOHJAAJA	8	42	50	8732	9152	9085	8732	9050	8999	971,80	0,11
23566 KUNTOUUSOSIAALITYÖNTEKIJÄ	0	17	17	-	9643	9643	-	9551	9551	1106,09	0,12
27790 LIKUNNANOHJAAJA	5	5	10	8388	8093	952,01	0,12
29260 LÄÄKINTÄVOIMISTELIJA	17	92	109	8084	8219	8198	8047	8207	8182	954,47	0,12
42590 PUHETERAPEUTTI	1	10	11	..	9671	9541	..	9671	9541	1907,41	0,20
54410 TOIMINTATERAPEUTTI	0	14	14	-	7975	7975	-	7955	7955	687,52	0,09
58385 TYÖNOHJAAJA	4	6	10	..	8024	8820	..	8024	8356	1729,13	0,21
AMMATTIRYHMÄ 11 YHTEENSÄ	95	353	448	8398	8441	8432	8311	8410	8389	1795,31	0,21
12 HAMMASHOITOALAN TYÖ											
11480 HAMMASHOITAJA	0	45	45	-	8035	8035	-	7982	7982	615,21	0,08
AMMATTIRYHMÄ 12 YHTEENSÄ	3	60	63	..	9030	9482	..	8957	9413	3862,16	0,41
13 APTEEKKIALAN TYÖ											
AMMATTIRYHMÄ 13 YHTEENSÄ	0	4	4	-	-	852,29	0,08
14 ELÄINLÄÄKINTÄHUOLTO, YMPÄRISTÖ- JA TERVEYDENSUOJELU TYÖ											
33340 MITTAUSHYGIENIKKO	14	3	17	8873	..	8758	8873	..	8758	772,21	0,09
57454 TYÖHYGIENIKKO	13	7	20	12650	13415	12918	12650	13415	12918	1595,17	0,12
AMMATTIRYHMÄ 14 YHTEENSÄ	30	10	40	10870	11856	11116	10870	11856	11116	2576,40	0,23
15 SOSIAALIALAN TYÖ											
06690 ASUNTOLANHOITAJA	9	24	33	6402	7884	7480	6263	7749	7343	1941,73	0,26
06725 ASUNTOLANVALVOJA	6	12	18	8641	7802	8082	8562	7802	8055	1223,36	0,15
08160 AVUSTAJA	3	12	15	..	6668	6646	..	6668	6646	816,58	0,12
12530 HOITAJA	28	218	246	9160	9386	9360	9113	9340	9314	1740,10	0,19
12600 HOITOAPULAINEN	20	165	185	8451	8027	8073	8433	8019	8064	1631,99	0,20
14423 JOHTAVA SOSIAALITYÖNTEKIJÄ	9	25	34	10607	10010	10168	10607	10010	10168	922,76	0,09
17010 KASVATTAJA	4	5	10	8828	..	8849	8779	..	8817	1117,20	0,13
17015 KASVATTAJA-HOITAJA	4	6	10	..	8149	8215	..	8149	8215	800,16	0,10
17703 KEHITYSVAMMAISTEN OHJAAJA	3	22	25	..	8814	8710	..	8756	8659	1550,77	0,18
20405 KODINHOITAJA	0	18	18	-	8226	8226	-	8216	8216	1882,36	0,23
22800 KOTIAVUSTAJA	9	227	236	7547	7702	7696	7547	7695	7689	1011,23	0,13
26150 LASTENKODINJOHTAJA	5	18	23	..	10701	10581	..	10594	10497	1054,64	0,10
29025 LÄHIHOITAJA	1	10	11	..	6710	6782	..	6710	6782	829,82	0,12
29030 LÄHIKASVATTAJA	2	24	26	..	9098	9338	..	9098	9338	1896,81	0,20
36660 OHJAAJA	119	167	286	9707	8899	9235	9140	8866	8980	1959,60	0,22
37425 OPISKELIJAHUOLTAJA	2	8	10	..	7941	7781	..	7918	7762	1161,40	0,15
37530 OPPILASKODIN HOITAJA	2	15	17	..	8473	8399	..	8473	8399	1280,38	0,15
39392 PERHEKODIN JOHTAJA	0	11	11	-	16066	16066	-	16082	16082	1459,24	0,14
39441 PERHEKASVATTAJA	3	46	49	..	11179	11183	..	11148	11154	1566,26	0,14
43329 PÄIHDETERAPEUTTI	9	7	16	8487	8822	8634	8487	8732	8594	1157,65	0,13
48323 SOSIAALIKASVATTAJA	0	14	14	-	8789	8789	-	8789	8789	851,14	0,10
48368 SOSIAALITERAPEUTTI	18	32	50	8908	9381	9211	8908	9364	9200	856,00	0,09
48390 SOSIAALITYÖNTEKIJÄ	22	92	114	9335	8991	9057	9276	8989	9045	1019,06	0,11
57623 TYÖKEKUSKSEN JOHTAJA	12	0	12	13679	-	13679	13679	-	13679	1804,97	0,13
57648 TYÖKOKELUN OHJAAJA	13	10	23	9410	8896	9187	9372	8896	9165	771,78	0,08
60760 VALVOJA	23	1	24	8986	..	8946	8903	..	8866	1506,84	0,17
64630 VASTAAVA HOITAJA	5	22	27	..	9697	9772	..	9549	9573	1294,71	0,14
64760 VASTAAVA OHJAAJA	12	25	37	8987	8919	8941	8980	8719	8803	1340,03	0,15
64924 VASTAAVA SOSIAALITERAPEUTTI	5	15	20	..	10532	10628	..	10532	10628	606,54	0,06
AMMATTIRYHMÄ 15 YHTEENSÄ	383	1356	1739	9443	8801	8943	9225	8729	8838	1863,87	0,21
16 LASTEN PÄIVÄHOITOTYÖ											
25720 LAPSIKYLÄTÄTI	0	18	18	-	7292	7292	-	7292	7292	709,91	0,10
25721 LAPSIKYLÄ-ÄITI	0	27	27	-	9206	9206	-	9206	9206	306,73	0,03
26110 LASTENHOITAJA	1	474	475	..	7714	7710	..	7704	7700	978,75	0,13
26120 LASTENHOITAJA-PÄIVÄHOITAJA	0	10	10	..	7030	7030	..	7030	7030	719,64	0,10
26206 LASTENTARHANOPETTAJA, EPÄPÄTEVÄ	1	19	20	..	7758	7748	..	7758	7748	663,11	0,09
33687 MUSIIKKILEIKKIKOULUN OPETTAJA	0	19	19	..	8722	8722	..	8264	8264	1573,77	0,19
43496 PÄIVÄHOITAJA	0	68	68	-	7276	7276	-	7276	7276	745,72	0,10
43525 PÄIVÄKODIN JOHTAJA	7	146	153	9745	9886	9880	9745	9886	9880	1012,29	0,10
43535 PÄIVÄKOTIAPULAINEN	2	115	117	..	6507	6489	..	6507	6489	686,53	0,11

TAULUKKO 2B

YKSITYISTEN VALTIONAPULAITOSTEN HENKILÖIDEN LUKUMÄÄRÄT, KUUKAUSIANSIOT, KESKIHAJONTA JA
VAIHTELUKERROIN AMMATTIRYHMÄN, AMMATIN JA SUKUPUOLEN MUKAAN SYYSKUUSSA 1992

AMMATTIRYHMÄ/ AMMATTI	LUKUMÄÄRÄ			KOKON. ANSIO KESKIM.			SÄÄNN. ANSIO KESKIM.			KESKI- HAJONTA	VAIHT- KERROIN x
	M	N	YHT	M	N	YHT	M	N	YHT		
AMMATTIRYHMÄ 16 YHTEENSÄ	13	936	949	8209	7911	7915	8209	7896	7901	1374,98	0,17
17 PSYKOLOGINEN TYÖ											
41790 PSYKOLOGI	16	51	67	11604	11367	11423	11584	11367	11419	1452,09	0,13
AMMATTIRYHMÄ 17 YHTEENSÄ	19	64	83	11901	11736	11774	11884	11736	11770	1699,69	0,14
18 HARRASTUS JA VAPAA-AIKATOIMINNAN OHJAUS											
63460 VAPAA-AJAN OHJAAJA	4	7	11	..	7033	7546	..	7033	7546	1151,61	0,15
AMMATTIRYHMÄ 18 YHTEENSÄ	24	48	72	11191	8825	9614	11189	8825	9613	2897,90	0,30
19 MUU TERVEYDENHUOLTO, SOSIAALIALAN TYÖ YM											
AMMATTIRYHMÄ 19 YHTEENSÄ	2	0	2	..	-	-	..	5410,07	0,42
AMMATTIRYHMÄ 1 YHTEENSÄ	751	4273	5024	11472	8904	9288	11333	8857	9227	2992,40	0,32
2 HALLINNOLLINEN, TILINPIDOLLINEN JA KONTTORITEKNINEN TYÖ											
21 LIIKEYRITYSTEN JA JÄRJESTÖJEN JOHTOTYÖ											
02160 APULAISJOHTAJA	22	18	40	16835	11749	14547	16453	11630	14282	4320,14	0,30
03370 APULAISOSASTONJOHTAJA	9	6	15	18583	18304	18471	18583	18304	18471	1909,96	0,10
11390 HALLINTOPÄÄLLIKKÖ	12	8	20	14368	12462	13605	14368	12441	13597	2516,34	0,19
14210 JOHTAJA	93	57	150	17765	12479	15757	17746	12455	15736	5341,72	0,34
23165 KOULUTUSOSASTON PÄÄLLIKKÖ	7	5	12	16245	..	15459	16245	..	15459	3491,01	0,23
37970 OSASTONJOHTAJA	31	8	39	18832	17757	18611	18771	17399	18490	4176,18	0,23
38100 OSASTOPÄÄLLIKKÖ	37	15	52	18107	14702	17125	18107	14702	17125	3434,56	0,20
41740 PROJEKTISIHTTEERI	5	34	39	..	9552	9732	..	9552	9732	2191,80	0,23
43900 PÄÄSIHTTEERI	29	15	44	15577	12925	14673	15577	12925	14673	4282,59	0,29
49470 SUUNNITTELUPÄÄLLIKKÖ	15	1	16	15324	..	15240	15324	..	15240	2010,57	0,13
50920 TALOUSJOHTAJA	14	3	17	18907	..	17679	18907	..	17553	5514,89	0,31
51160 TALOUSPÄÄLLIKKÖ	49	62	111	13865	12146	12905	13865	12040	12840	2832,88	0,22
54365 TOIMIALAPÄÄLLIKKÖ	12	3	15	15281	..	15106	15240	..	15073	1735,25	0,12
54390 TOIMINNANJOHTAJA	102	96	198	15562	13133	14385	15562	13133	14385	4462,35	0,31
54825 TOIMISTONJOHTAJA	9	12	21	12469	11912	12151	12413	11912	12127	1309,92	0,11
54870 TOIMISTOPÄÄLLIKKÖ	15	39	54	13863	12162	12635	13863	12162	12635	2538,84	0,20
55180 TOIMITUSJOHTAJA	30	2	32	23447	..	23061	23447	..	23061	5754,47	0,25
56473 TUOTEPÄÄLLIKKÖ	10	2	12	11107	..	11134	11107	..	11134	1317,32	0,12
69153 YRITYSNEUVOJA	5	8	13	..	7329	8153	..	7329	8153	1666,75	0,20
AMMATTIRYHMÄ 21 YHTEENSÄ	609	430	1039	16721	12508	14978	16694	12472	14947	4992,14	0,33
22 HENKILÖSTÖASIOIDEN HOITO											
58886 TYÖTÖMYSSKASSANHOITAJA	2	21	23	..	13338	13377	..	13190	13242	11129,79	0,84
58888 TYÖTÖMYSSKASSAN JOHTAJA	8	8	16	24623	15956	20289	24623	15956	20289	14021,09	0,69
AMMATTIRYHMÄ 22 YHTEENSÄ	21	49	70	17500	13374	14612	17500	13311	14568	9843,60	0,68
23 TALOUSSHALLINNON SUUNNITTELU JA TILINPITOTYÖ YM.											
16890 KASSANHOITAJA	1	50	51	..	8716	8713	..	8651	8649	1316,51	0,15
17510 KAUPALLINEN AVUSTAJA	13	3	16	5849	..	5788	5849	..	5788	301,20	0,05
19510 KIRJANPITÄJÄ	2	110	112	..	8779	8755	..	8703	8680	1072,83	0,12
25920 LASKIJA	2	92	94	..	8724	8672	..	8486	8439	1276,20	0,15
45860 RESKONTTANHOITAJA	1	10	11	..	8250	8209	..	8250	8209	653,36	0,08
50780 TALOUSENHOITAJA	17	57	74	10316	9671	9820	10316	9658	9809	1776,18	0,18
51200 TALOUSSIHTTEERI	6	61	67	10651	9338	9455	10651	9335	9453	1362,74	0,14
AMMATTIRYHMÄ 23 YHTEENSÄ	57	483	540	9218	9020	9040	9218	8947	8975	1831,32	0,20
24 SIHTTEERI- JA TOIMISTOTYÖ											
02400 APULAIKANSLISTI	0	77	77	..	7528	7528	..	7511	7511	698,95	0,09
11400 HALLINTOSIHTTEERI	0	12	12	..	9477	9477	..	9477	9477	899,53	0,09
16110 KANSLISTI	6	377	383	7033	7759	7748	7033	7753	7742	854,86	0,11
17570 KAUPALLINEN SIHTTEERI	59	6	65	17991	16933	17893	17991	16933	17893	1511,60	0,08
21180 KONEKIRJOITTAJA	1	41	42	..	7796	7782	..	7791	7777	1002,24	0,13
28820 LÄHETTI	6	10	16	6097	6381	6275	6097	6367	6266	1049,56	0,17
38020 OSASTOSIHTTEERI	0	37	37	..	7646	7646	..	7566	7566	696,24	0,09
38160 OSASTOSIHTTEERI	4	100	104	..	8605	8678	..	8577	8651	1240,46	0,14
38630 PALKANLASKIJA	0	22	22	..	8570	8570	..	8533	8533	956,40	0,11
42070 PUHELINKEKUSKEN HOITAJA	0	13	13	..	7855	7855	..	7774	7774	791,95	0,10
42490 PUHELINVAIHTTEEN HOITAJA	0	11	11	..	7680	7680	..	7676	7676	544,55	0,07
42540 PUHELUNVALITTAJA	0	21	21	..	7695	7695	..	7655	7655	805,87	0,11
47300 SIHTTEERI	4	65	69	..	9250	9329	..	9212	9293	1651,16	0,18
52714 TEKSTINKÄSITTELIJÄ	1	10	11	..	7636	7510	..	7636	7510	623,76	0,08
54460 TOIMISTOAAPULAINEN	8	24	32	6298	7039	7013	6298	7013	6989	702,99	0,10
54780 TOIMISTONHOITAJA	2	16	18	..	8540	8625	..	8519	8604	1536,89	0,18
54975 TOIMISTOSIHTTEERI (A10)	0	16	16	..	8073	8073	..	7859	7859	986,02	0,13
54980 TOIMISTOSIHTTEERI	3	467	470	..	8047	8047	..	8037	8038	882,25	0,11
55050 TOIMISTOTYÖNTEKIJÄ	5	108	113	..	8630	8595	..	8610	8576	1234,90	0,14
55060 TOIMISTOVIKKAILIJA	0	229	229	..	7578	7578	..	7352	7352	960,99	0,13
59560 VAHTIMESTARI	57	21	78	7923	7473	7802	7688	7356	7599	1319,41	0,17
64595 VASTAANOTTOVIKKAILIJA	2	21	23	..	7393	7372	..	7288	7277	937,29	0,13
AMMATTIRYHMÄ 24 YHTEENSÄ	200	2291	2491	11077	7973	8222	11008	7930	8177	2031,28	0,25
25 ATK-ALAN TYÖ											
06960 ATK-SUUNNITTELIJA	21	18	39	11018	11142	11075	11018	11142	11075	1955,65	0,18
07042 ATK-TOIMISTOSIHTTEERI	1	16	17	..	7992	7956	..	7992	7956	493,64	0,06
41738 PROJEKTIPÄÄLLIKKÖ	17	10	27	13417	11908	12858	13212	11908	12729	2101,91	0,17
AMMATTIRYHMÄ 25 YHTEENSÄ	76	73	149	12286	9525	10933	12133	9510	10848	2941,18	0,27

TAULUKKO 2B

YKSITYISTEN VALTIONAPULAITOSTEN HENKILÖIDEN LUKUMÄÄRÄT, KUUKAUSIANSIOT, KESKIHAJONTA JA
VAIHTELUKERROIN AMMATTIRYHMÄN, AMMATIN JA SUKUPUOLEN MUKAAN SYYSKUUSSA 1992

AMMATTIRYHMÄ/ AMMATTI	LUKUMÄÄRÄ			KOKON. ANSIO KESKIM.			SÄÄNN. ANSIO KESKIM.			KESKI- HAJONTA	VAIHT. KERROIN %
	M	N	YHT	M	N	YHT	M	N	YHT		
26 PANKKI- JA VAKUUTUSALAN TYÖ											
22780 KORVAUSKÄSITTELIJÄ	1	14	15	..	7957	7987	..	7957	7987	1117,63	0,14
AMMATTIRYHMÄ 26 YHTEENSÄ	1	15	16	..	8060	8082	..	8060	8082	1143,87	0,14
27 MATKAILUALAN TYÖ											
AMMATTIRYHMÄ 27 YHTEENSÄ	4	6	10	..	8572	8704	..	8572	8704	1208,09	0,14
29 MUU HALLINTO JA TOIMISTOTYÖ											
AMMATTIRYHMÄ 29 YHTEENSÄ	11	4	15	10437	..	10745	10232	..	10510	3619,66	0,34
AMMATTIRYHMÄ 2 YHTEENSÄ	979	3351	4330	14693	8824	10151	14647	8778	10105	4352,18	0,43
3 KAUPALLINEN TYÖ											
30 MAINOS- JA MARKKINOINTITYÖ											
21770 KONSULENTTI	22	39	61	8196	8008	8076	8196	8008	8076	1682,89	0,21
31390 MARKKINOINTISIHTTEERI	0	12	12	-	8956	8956	-	8956	8956	1673,29	0,19
AMMATTIRYHMÄ 30 YHTEENSÄ	29	58	87	9031	8517	8688	9031	8517	8688	2114,64	0,24
31 KIIINTEISTÖJEN, PALVELUSTEN JA ARVOPAPEREIDEN MYYNTI JA VÄLITYS											
AMMATTIRYHMÄ 31 YHTEENSÄ	1	1	2	661,14	0,05
32 OSTOTYÖ											
AMMATTIRYHMÄ 32 YHTEENSÄ	3	0	3	..	-	-	..	5650,59	0,39
33 KAUPPAEDUSTUS- JA KONTTORIMYYNTITYÖ											
34065 MYYNTISIHTTEERI	0	21	21	-	8543	8543	-	8462	8462	1048,88	0,12
65914 VIENTIASIAMIES	14	2	16	15150	..	14876	15150	..	14876	1638,37	0,11
65918 VIENTIAPÄÄLLIKKÖ	15	0	15	16189	-	16189	16189	-	16189	1748,07	0,11
65920 VIENTIASIAMIES	0	15	15	-	7956	7956	-	7956	7956	1715,23	0,22
AMMATTIRYHMÄ 33 YHTEENSÄ	39	55	94	14433	8880	11184	14433	8849	11166	3579,30	0,32
34 TAVAROIDEN MYYNTITYÖ											
AMMATTIRYHMÄ 34 YHTEENSÄ	2	8	10	..	7428	7762	..	7428	7762	1296,31	0,17
AMMATTIRYHMÄ 3 YHTEENSÄ	74	122	196	12150	8639	9964	12150	8624	9955	3244,44	0,33
4 MAA- JA METSÄTALOUSTYÖ, KALASTUS											
40 NAATILATALOUS, ELÄINTENHOITO											
16420 KARJAKKO, KARJANHOITAJA	11	3	14	7875	..	7819	7727	..	7703	750,67	0,10
16450 KARJANTARKKAILIJA	27	220	247	7018	6802	6825	6988	6797	6818	695,18	0,10
28385 LOMITTAJA	3	20	23	..	6879	6905	..	6879	6905	609,64	0,09
AMMATTIRYHMÄ 40 YHTEENSÄ	55	259	314	7661	6837	6982	7380	6829	6925	766,33	0,11
41 PUUTARHA- JA PUISTOTYÖ											
12625 HORTONOMI	4	7	11	..	7861	8445	..	7861	8445	1147,64	0,14
43260 PUUTARHURI	4	7	11	..	7230	7368	..	7104	7187	719,29	0,10
AMMATTIRYHMÄ 41 YHTEENSÄ	19	19	38	9005	7911	8458	8947	7865	8406	2010,89	0,24
42 RIISTANHOITO JA METSÄSTYS											
AMMATTIRYHMÄ 42 YHTEENSÄ	5	5	10	5988	5988	943,75	0,16
43 KALASTUS											
15390 KALASTUSMESTARI	11	0	11	8342	-	8342	8342	-	8342	1621,17	0,19
AMMATTIRYHMÄ 43 YHTEENSÄ	11	0	11	8342	-	8342	8342	-	8342	1621,17	0,19
44 METSÄTYÖ											
32630 METSÄTYÖNJOHTAJA	221	0	221	8586	-	8586	8582	-	8582	819,00	0,10
AMMATTIRYHMÄ 44 YHTEENSÄ	221	0	221	8586	-	8586	8582	-	8582	819,00	0,10
AMMATTIRYHMÄ 4 YHTEENSÄ	311	283	594	8396	6896	7681	8341	6885	7647	1250,27	0,16
5 KULJETUS- JA LIIKENNETYÖ											
54 TIELIIKENNETYÖ											
07470 AUTONKULJETTAJA	23	1	24	7789	..	7782	7524	..	7528	672,02	0,09
AMMATTIRYHMÄ 54 YHTEENSÄ	27	1	28	7753	..	7748	7528	..	7531	633,48	0,08
AMMATTIRYHMÄ 5 YHTEENSÄ	27	1	28	7753	..	7748	7528	..	7531	633,48	0,08

TAULUKKO 2B

YKSITYISTEN VALTIONAPULAITOSTEN HENKILÖIDEN LUKUMÄÄRÄT, KUUKAUSIANSIOT, KESKIHAJONTA JA VAIHTELUKERROIN AMMATTIRYHMÄN, AMMATIN JA SUKUPUOLEN MUKAAN SYYSKUUSSA 1992

AMMATTIRYHMÄ/ AMMATTI	LUKUMÄÄRÄ			KOKON. ANSIO KESKIM.			SÄÄNN. ANSIO KESKIM.			KESKI- HAJONTA	VAIHT. KERROIN %
	M	N	YHT	M	N	YHT	M	N	YHT		
6 TEOLLINEN TYÖ 1											
69 TEOLLINEN TYÖ											
37080 OMPELIJA	0	21	21	-	7694	7694	-	7694	7694	891,90	0,12
AMMATTIRYHMÄ 69 YHTEENSÄ	41	30	71	9091	8038	8646	8931	7994	8535	1885,65	0,22
AMMATTIRYHMÄ 6 YHTEENSÄ	41	30	71	9091	8038	8646	8931	7994	8535	1885,65	0,22
7 TEOLLINEN TYÖ 2											
79 RADIO-, TV-, ELOKUVA- JA VIDEOTEKNINEN TYÖ											
AMMATTIRYHMÄ 79 YHTEENSÄ	9	1	10	9269	..	9329	9146	..	9219	1631,87	0,18
AMMATTIRYHMÄ 7 YHTEENSÄ	9	1	10	9269	..	9329	9146	..	9219	1631,87	0,18
8 TEOLLINEN TYÖ 3											
80 GRAAFINEN TYÖ											
AMMATTIRYHMÄ 80 YHTEENSÄ	4	7	11	..	8440	9072	..	8440	9072	1747,79	0,19
88 PAKKAUS- VARASTO- JA AHTAUSTYÖ											
63850 VARASTONHOITAJA	24	8	32	7869	7717	7831	7672	7717	7683	1089,29	0,14
AMMATTIRYHMÄ 88 YHTEENSÄ	35	38	73	7822	7697	7757	7687	7644	7664	949,16	0,12
89 SEKATYÖ											
34690 NUOR AMMATTIMIET	12	0	12	8461	-	8461	7805	-	7805	773,15	0,10
61000 VANH AMMATTIMIET	30	0	30	8659	-	8659	8215	-	8215	621,77	0,08
AMMATTIRYHMÄ 89 YHTEENSÄ	48	6	54	8749	6575	8508	8162	6575	7986	924,10	0,12
AMMATTIRYHMÄ 8 YHTEENSÄ	87	51	138	8442	7667	8156	8064	7627	7902	1081,50	0,14
9 PALVELUTYÖ YM.											
90 VARTIOINTI- JA SUOJELUTYÖ											
69220 YÖVALVOJA	4	6	10	..	8978	8633	..	8978	8633	1031,69	0,12
AMMATTIRYHMÄ 90 YHTEENSÄ	12	7	19	12227	9051	11057	11265	9051	10449	4285,62	0,41
91 MAJOITUSLIIKE- JA SUURTALOUSTYÖ											
01410 APUEMÄNTÄ	2	17	19	..	8838	8768	..	8463	8432	1056,06	0,13
09240 EMÄNTÄ	1	216	217	..	8126	8119	..	8081	8074	940,23	0,12
09330 EMÄNTÄ-KEITÄJÄ	0	10	10	-	8209	8209	-	8209	8209	498,44	0,06
17720 KEITTIÖAPULAINEN	8	505	513	6987	7280	7276	6987	7241	7237	929,94	0,13
17780 KEITTIÖAPULAINEN-SIIVOOJA	1	12	13	..	6783	6699	..	6783	6699	793,19	0,12
17840 KEITÄJÄ	6	394	400	7271	7692	7686	7271	7681	7675	915,37	0,12
17870 KEITÄJÄ-EMÄNTÄ	0	30	30	-	7684	7684	-	7673	7673	980,65	0,13
25410 LAITOSAPULAINEN	1	241	242	..	6988	6985	..	6974	6971	948,32	0,14
45657 RAVITSEMUSTYÖNTEKIJÄ	3	22	25	..	7446	7408	..	7446	7408	688,76	0,09
50860 TALOUSAPULAINEN	0	19	19	-	7403	7403	-	7403	7403	1103,62	0,15
AMMATTIRYHMÄ 91 YHTEENSÄ	26	1574	1600	7145	7504	7498	7145	7476	7470	1014,07	0,14
92 TARJOILUTYÖ											
51270 TARJOILIJA	1	17	18	..	7743	7749	..	7638	7649	839,55	0,11
AMMATTIRYHMÄ 92 YHTEENSÄ	2	42	44	..	8464	8512	..	8364	8417	1291,92	0,15
93 KOTITALOUSTYÖ											
AMMATTIRYHMÄ 93 YHTEENSÄ	1	1	2	343,65	0,04
94 KIIINTEISTÖNHOITO- JA SIIVOUSTYÖ											
12940 HUOLTOMIES	22	0	22	7884	-	7884	7684	-	7684	593,35	0,08
18497 KENTÄNHOITAJA	12	3	15	7784	..	7527	7560	..	7348	1242,16	0,17
19286 KIIINTEISTÖNHOITAJA	17	0	17	8658	-	8658	8102	-	8102	1245,40	0,15
25411 LAITOSAPULAINEN-SIIVOOJA	0	17	17	-	6751	6751	-	6751	6751	998,86	0,13
25449 LAITOSHUOLTAJA	1	47	48	..	7415	7416	..	7415	7416	1190,40	0,16
25470 LAITOSMIET	50	0	50	8388	-	8388	8005	-	8005	1301,80	0,16
47380 SIISTIJÄ	0	12	12	-	6849	6849	-	6849	6849	867,25	0,13
47400 SIIVOOJA	9	613	622	6473	6999	6991	6446	6991	6983	869,29	0,12
50500 TALONMIET	124	3	127	8525	..	8499	8027	..	8012	1473,73	0,18
50570 TALONMIET-LÄMMITTÄJÄ	11	0	11	8308	-	8308	8229	-	8229	1388,47	0,17
50750 TALONMIET-VARTIEMESTARI	34	1	35	8648	..	8640	8169	..	8176	1119,87	0,14
AMMATTIRYHMÄ 94 YHTEENSÄ	344	761	1105	8284	7049	7434	7899	7039	7307	1141,64	0,16
95 HYGIENIA JA KAUNEUDENHOITOTYÖ											
23950 KYLVETTÄJÄ	0	14	14	-	6767	6767	-	6767	6767	1715,12	0,25
AMMATTIRYHMÄ 95 YHTEENSÄ	0	23	23	-	7146	7146	-	7146	7146	1774,18	0,25
96 PESULA- JA SILITYSTYÖ											

TAULUKKO 2B

YKSITYISTEN VALTIONAPULAITOSTEN HENKILÖIDEN LUKUMÄÄRÄT, KUUKAUSIANSIOT, KESKIHAJONTA JA
VAIHTELUKERROIN AMMATTIRYHMÄN, AMMATIN JA SUKUPUOLEN MUKAAN SYYSKUUSSA 1992

AMMATTIRYHMÄ/ AMMATTI	LUKUMÄÄRÄ			KOKON. ANSIO KESKIM.			SÄÄNN. ANSIO KESKIM.			KESKI- HAJONTA	VAIHT. KERROIN %
	M	N	YHT	M	N	YHT	M	N	YHT		
39690 PESULANHOITAJA	0	17	17	-	7678	7678	-	7654	7654	704.04	0,09
39740 PESULATYÖNTEKIJÄ	1	15	16	..	7597	7541	..	7597	7541	760.74	0,10
AMMATTIRYHMÄ 96 YHTEENSÄ	1	47	48	..	7567	7549	..	7556	7538	925.09	0,12
97 AMMATTIMAINEN URHEILU- JA LIIKUNTATYÖ											
25655 LAJIPÄÄLLIKKÖ	12	3	15	11826	..	11611	11826	..	11611	1630.08	0,14
AMMATTIRYHMÄ 97 YHTEENSÄ	25	5	30	11430	..	11218	11430	..	11218	2037.06	0,18
99 MUU PALVELUTYÖ											
AMMATTIRYHMÄ 99 YHTEENSÄ	1	1	2	1148.34	0,16
AMMATTIRYHMÄ 9 YHTEENSÄ	412	2461	2873	8515	7388	7550	8166	7365	7480	1235.14	0,17
AMMATTIRYHMÄT YHTEENSÄ (EI VIRHEELLISIÄ)	6890	15316	22206	11711	9123	9926	11455	8999	9761	3455.43	0,35
PUUTTUVAT JA VIRHEELLISET AMMATTIRYHMÄT YHTEENSÄ	40	121	161	9762	9025	9208	9643	8966	9134	5244.80	0,57
OPPILAAT JA HARJOITTELIJAT YHTEENSÄ	13	38	51	5838	4743	5022	5817	4743	5016	1639.14	0,33
KAIKKI YHTEENSÄ	6943	15475	22418	11689	9112	9910	11434	8988	9746	3476.10	0,36

TAULUKKO 2C YKSITYISTEN VALTIONAPULAITOSTEN KUUKAUSIPALKAISTEN HENKILÖIDEN LUKUMÄÄRÄT, PROSENTTIOSUUDET JA KOKONAISANSIOT LOPULLISEN PALKKA-TAI TULOLUOKAN MUKAAN SYYSKUUSSA 1992

LOPULL. PALKKA- TAI TULOLUOKKA	KAIKKIA LKM	HENKILÖITÄ % *-KERT		KOSKEVAT KOK. ANSIOT 1000 MK	TOIMIEHTOSOP. LKM	%	MUK. HENKILÖT KOK. ANSIOT 1000 MK
PALKKALUOKKA C							
25	3	0.1	0.1	15	3	0.1	15
29	2	0.1	0.1	18	2	0.1	18
31	14	0.4	0.5	74	14	0.4	74
32	3	0.1	0.6	19	3	0.1	19
33	10	0.3	0.9	62	10	0.3	62
34	6	0.2	1.1	39	6	0.2	39
35	10	0.3	1.3	57	10	0.3	57
36	7	0.2	1.5	47	7	0.2	47
37	30	0.8	2.4	251	30	0.8	251
38	43	1.2	3.6	290	43	1.2	290
39	48	1.3	4.9	367	48	1.3	367
40	41	1.2	6.1	299	41	1.2	299
41	93	2.6	8.7	730	93	2.6	730
42	48	1.3	10.1	418	48	1.3	418
43	102	2.9	12.9	894	101	2.8	885
44	136	4.4	17.3	1429	156	4.4	1429
45	56	1.6	18.9	549	56	1.6	549
46	158	4.4	23.3	1563	158	4.4	1563
47	129	3.6	26.9	1282	129	3.6	1282
48	119	3.3	30.3	1250	119	3.3	1250
49	118	3.3	33.6	1290	118	3.3	1290
50	110	3.1	36.7	1223	110	3.1	1223
51	151	4.2	40.9	1715	151	4.2	1715
52	187	5.3	46.2	2264	187	5.3	2264
53	156	4.4	50.6	1862	156	4.4	1862
54	154	4.3	54.9	1937	154	4.3	1937
55	270	7.6	62.5	3606	270	7.6	3606
56	365	10.3	72.7	5002	365	10.3	5002
57	166	4.7	77.4	2530	166	4.7	2530
58	132	3.7	81.1	2077	132	3.7	2077
59	179	5.0	86.1	2831	179	5.0	2831
60	119	3.3	89.5	2023	118	3.3	2007
61	127	3.6	93.0	2213	127	3.6	2213
62	73	2.1	95.1	1287	73	2.1	1287
63	48	1.3	96.4	881	48	1.3	881
64	36	1.0	97.4	677	36	1.0	677
65	26	0.7	98.2	512	26	0.7	512
66	15	0.4	98.6	301	15	0.4	301
67	13	0.4	99.0	286	13	0.4	286
68	4	0.1	99.1	90	4	0.1	90
69	11	0.3	99.4	247	11	0.3	247
70	11	0.3	99.7	265	11	0.3	265
71	6	0.2	99.9	150	6	0.2	150
72	4	0.1	100.0	104	4	0.1	104
73	1	0.0	100.0	27	1	0.0	27
YHTEENSÄ	3560	100.0	100.0	45051	3558	100.0	45027
PALKKALUOKKA P							
1	11	1.0	1.0	78	11	1.0	78
2	240	22.1	23.1	1972	240	22.1	1972
3	155	14.2	37.3	1399	155	14.2	1399
4	452	41.5	78.9	4757	452	41.5	4757
5	62	5.7	84.6	734	62	5.7	734
6	142	13.1	97.6	2057	142	13.1	2057
7	26	2.4	100.0	451	26	2.4	451
YHTEENSÄ	1088	100.0	100.0	11448	1088	100.0	11448
PALKKALUOKKA T							
0	3	0.0	0.0	15	3	0.0	15
9	37	0.3	0.3	207	37	0.3	207
10	22	0.2	0.5	136	22	0.2	136
11	97	0.8	1.4	646	97	0.8	646
12	704	6.0	7.4	4930	704	6.0	4930
13	1414	12.1	19.5	10344	1414	12.1	10344
14	870	7.5	27.0	6510	870	7.5	6510
15	846	7.2	34.2	6452	845	7.2	6445
16	1069	9.2	43.4	8484	1068	9.2	8475
17	953	8.2	51.5	7672	953	8.2	7672
18	689	5.9	57.4	5650	689	5.9	5650
19	520	4.5	61.9	4457	520	4.5	4457
20	580	5.0	66.9	4807	580	5.0	4807
21	592	5.1	71.9	5245	592	5.1	5245
22	550	4.7	76.6	4826	550	4.7	4826
23	425	3.6	80.3	3850	423	3.6	3835
24	403	3.5	83.7	3874	403	3.5	3874
25	316	2.7	86.4	3263	316	2.7	3263
26	245	2.1	88.5	2651	245	2.1	2651
27	308	2.6	91.2	3427	308	2.6	3427
28	309	2.6	93.8	3658	309	2.6	3658
29	201	1.7	95.6	2699	201	1.7	2699
30	146	1.3	96.8	2068	146	1.3	2068
31	82	0.7	97.5	1271	82	0.7	1271
32	77	0.7	98.2	1240	77	0.7	1240
33	73	0.6	98.8	1345	73	0.6	1345
34	57	0.5	99.3	1135	57	0.5	1135
35	50	0.4	99.7	1114	50	0.4	1114
36	30	0.3	100.0	746	30	0.3	746
37	3	0.0	100.0	86	3	0.0	86
38	1	0.0	100.0	29	1	0.0	29
YHTEENSÄ	11672	100.0	100.0	102836	11668	100.0	102805

TAULUKKO 2C YKSITYISTEN VALTIONAPULAITOSTEN KUUKAUSIPALKKAISTEN HENKILÖIDEN LUKUMÄÄRÄT, PROSENTTIOSUDET JA KOKONAISANSIOT LOPULLISEN PALKKA-TAI TULOLUOKAN MUKAAN SYYSKUUSSA 1992

LOPULL. PALKKA-TAI TULOLUOKKA	KAIKKIA LKM	HENKILÖITÄ %	x-KERT	KOSKEVAT KOK.ANSIO 1000 MK	TOIMIEHTOSOP. LKM	%	MUK.HENKILÖT KOK.ANSIO 1000 MK
PALKKALUOKKA Y							
13	8	0.8	0.8	36	8	0.8	36
15	8	0.8	1.7	45	8	0.8	45
17	43	4.5	6.2	262	43	4.5	262
19	136	14.3	20.5	882	136	14.3	882
21	74	7.8	28.3	529	74	7.8	529
22	81	8.5	36.9	593	81	8.5	593
23	178	18.8	55.6	1348	178	18.8	1348
24	71	7.5	63.1	570	71	7.5	570
25	36	3.8	66.9	310	36	3.8	310
26	107	11.3	78.2	893	107	11.3	893
27	48	5.1	83.2	422	48	5.1	422
28	68	7.2	90.4	680	68	7.2	680
29	42	4.4	94.8	443	42	4.4	443
30	23	2.4	97.3	249	23	2.4	249
31	9	0.9	98.2	105	9	0.9	105
32	4	0.4	98.6	48	4	0.4	48
33	5	0.5	99.2	63	5	0.5	63
34	2	0.2	99.4	27	2	0.2	27
35	2	0.2	99.6	29	2	0.2	29
36	1	0.1	99.7	15	1	0.1	15
37	1	0.1	99.8	16	1	0.1	16
39	1	0.1	99.9	18	1	0.1	18
41	1	0.1	100.0	16	1	0.1	16
YHTEENSÄ	949	100.0	100.0	7598	949	100.0	7598

MARKKAMÄÄR. KK-PALKKAA SAAVAT

TULOLUOKKA							
- 2399	7	0.1	0.1	12	5	0.3	9
2400 - 2599	2	0.0	0.2	5	1	0.1	2
2600 - 2799	1	0.0	0.2	3	1	0.1	3
2800 - 2999	1	0.0	0.2	3	1	0.1	3
3200 - 3399	4	0.1	0.3	13	3	0.2	10
3400 - 3599	6	0.1	0.4	21	3	0.2	11
3600 - 3799	2	0.0	0.4	7	1	0.1	4
3800 - 3999	4	0.1	0.5	16	1	0.1	4
4000 - 4199	6	0.1	0.6	25	3	0.2	12
4200 - 4399	7	0.1	0.8	30	6	0.4	26
4400 - 4599	6	0.1	0.9	27	3	0.2	13
4600 - 4799	7	0.1	1.0	33	3	0.2	14
4800 - 4999	9	0.2	1.2	44	3	0.2	15
5000 - 5199	13	0.3	1.5	66	8	0.5	40
5200 - 5399	18	0.3	1.8	95	12	0.7	64
5400 - 5599	23	0.4	2.3	126	11	0.7	60
5600 - 5799	32	0.6	2.9	182	13	0.8	74
5800 - 5999	66	1.3	4.2	389	37	2.2	218
6000 - 6199	65	1.3	5.4	397	24	1.5	146
6200 - 6399	66	1.3	6.7	414	27	1.6	169
6400 - 6599	93	1.8	8.5	603	30	1.8	194
6600 - 6799	99	1.9	10.4	664	18	1.1	121
6800 - 6999	122	2.4	12.8	840	32	1.9	220
7000 - 7199	143	2.8	15.6	1015	24	1.5	170
7200 - 7399	120	2.3	17.9	876	36	2.2	262
7400 - 7599	158	3.1	21.0	1184	33	2.0	247
7600 - 7799	143	2.8	23.8	1100	31	1.9	238
7800 - 7999	193	3.7	27.5	1522	29	1.8	229
8000 - 8199	224	4.4	31.9	1814	34	2.1	275
8200 - 8399	186	3.6	35.5	1544	27	1.6	225
8400 - 8599	166	3.2	38.7	1409	27	1.6	230
8600 - 8799	203	3.9	42.6	1768	22	1.3	191
8800 - 8999	149	2.9	45.5	1327	20	1.2	178
9000 - 9199	112	2.2	47.7	1019	27	1.6	245
9200 - 9399	139	2.7	50.4	1292	18	1.1	167
9400 - 9599	142	2.8	53.2	1345	22	1.3	209
9600 - 9799	87	1.7	54.8	844	30	1.8	291
9800 - 9999	110	2.1	57.0	1089	25	1.5	247
10000 - 10499	205	4.0	61.0	2102	60	3.6	613
10500 - 10999	171	3.3	64.3	1838	65	3.9	697
11000 - 11499	165	3.2	67.5	1854	50	3.0	560
11500 - 11999	151	2.9	70.4	1773	55	3.3	646
12000 - 12499	168	3.3	73.7	2058	47	2.8	575
12500 - 12999	137	2.7	76.3	1745	73	4.4	930
13000 - 13499	148	2.9	79.2	1957	76	4.6	1006
13500 - 13999	114	2.2	81.4	1561	44	2.7	602
14000 - 14499	157	3.0	84.5	2236	82	5.0	1167
14500 - 14999	78	1.5	86.0	1150	51	3.1	752
15000 - 17499	316	6.1	92.1	5085	179	10.8	2875
17500 - 19999	211	4.1	96.2	3938	123	7.5	2291
20000 - 22499	90	1.7	98.0	1902	41	2.5	869
22500 - 24999	43	0.8	98.8	1005	25	1.5	580
25000 -	61	1.2	100.0	1860	28	1.7	813
YHTEENSÄ	5149	100.0	100.0	55229	1650	100.0	19811

YHTEENSÄ TULOLUOKKA

- 2399	15	0.1	0.1	19	13	0.1	16
2400 - 2599	3	0.0	0.1	7	2	0.0	5
2600 - 2799	1	0.0	0.1	3	1	0.0	3
2800 - 2999	1	0.0	0.1	3	1	0.0	3
3000 - 3199	1	0.0	0.1	3	1	0.0	3
3200 - 3399	6	0.0	0.1	19	5	0.0	16
3400 - 3599	6	0.0	0.1	21	3	0.0	11
3600 - 3799	3	0.0	0.2	11	2	0.0	7
3800 - 3999	7	0.0	0.2	27	4	0.0	15
4000 - 4199	8	0.0	0.2	33	5	0.0	20

TAULUKKO 2C YKSITYISTEN VALTIONAPULAITOSTEN KUUKAUSIPALKAISTEN HENKILÖIDEN
LUKUMÄÄRÄT, PROSENTTIOSUDET JA KOKONAISANSIOT LOPULLISEN PALKKA-
TAI TULOLUOKAN MUKAAN SYYSKUUSSA 1992

LOPULL. PALKKA- TAI TULOLUOKKA	KAIKKIA LKM	HENKILÖITÄ % %-KERT	KOSKEVAT KOK.ANSIO 1000 MK	TOIMIEHTOSOP. LKM	%	MUK. HENKILÖT KOK.ANSIO 1000 MK	
4200 - 4399	11	0.0	0.3	48	10	0.1	43
4400 - 4599	19	0.1	0.4	85	16	0.1	72
4600 - 4799	23	0.1	0.5	109	19	0.1	90
4800 - 4999	23	0.1	0.6	113	17	0.1	83
5000 - 5199	25	0.1	0.7	127	20	0.1	102
5200 - 5399	44	0.2	0.9	232	38	0.2	201
5400 - 5599	104	0.5	1.3	572	92	0.5	506
5600 - 5799	161	0.7	2.1	919	142	0.8	811
5800 - 5999	270	1.2	3.3	1593	241	1.3	1422
6000 - 6199	344	1.5	4.8	2103	303	1.6	1852
6200 - 6399	374	1.7	6.5	2361	335	1.8	2116
6400 - 6599	516	2.3	8.8	3352	453	2.4	2943
6600 - 6799	493	2.2	11.0	3303	411	2.2	2753
6800 - 6999	718	3.2	14.2	4956	628	3.3	4335
7000 - 7199	887	4.0	18.1	6302	767	4.1	5449
7200 - 7399	925	4.1	22.2	6750	841	4.4	6136
7400 - 7599	961	4.3	26.5	7203	836	4.4	6266
7600 - 7799	1040	4.6	31.2	8002	928	4.9	7140
7800 - 7999	1027	4.6	35.8	8110	862	4.6	6808
8000 - 8199	934	4.2	39.9	7563	744	3.9	6024
8200 - 8399	891	4.0	43.9	7389	732	3.9	6070
8400 - 8599	751	3.3	47.2	6378	612	3.2	5199
8600 - 8799	795	3.5	50.8	6918	614	3.2	5341
8800 - 8999	585	2.6	53.4	5215	456	2.4	4066
9000 - 9199	559	2.5	55.9	5083	473	2.5	4300
9200 - 9399	618	2.8	58.7	5749	496	2.6	4614
9400 - 9599	550	2.5	61.1	5220	430	2.3	4084
9600 - 9799	486	2.2	63.3	4719	429	2.3	4165
9800 - 9999	384	1.7	65.0	3805	299	1.6	2962
10000 - 10499	962	4.3	69.3	9858	817	4.3	8369
10500 - 10999	792	3.5	72.8	8510	686	3.6	7369
11000 - 11499	714	3.2	76.0	8013	599	3.2	6720
11500 - 11999	686	3.1	79.1	8056	590	3.1	6929
12000 - 12499	522	2.3	81.4	6402	401	2.1	4919
12500 - 12999	419	1.9	83.3	5335	355	1.9	4520
13000 - 13499	483	2.2	85.4	6407	411	2.2	5456
13500 - 13999	420	1.9	87.3	5765	350	1.9	4806
14000 - 14499	438	2.0	89.2	6246	363	1.9	5177
14500 - 14999	312	1.4	90.6	4597	285	1.5	4200
15000 - 17499	1078	4.8	95.4	17369	940	5.0	15144
17500 - 19999	597	2.7	98.1	11102	509	2.7	9455
20000 - 22499	219	1.0	99.1	4632	170	0.9	3598
22500 - 24999	107	0.5	99.6	2513	89	0.5	2088
25000 -	100	0.4	100.0	2932	67	0.4	1885
YHTEENSÄ	22418	100.0	100.0	222163	18913	100.0	186689

TAULUKKO 2D YKSITYISTEN VALTIONAPULAITOSTEN KUUKAUSIPALKKAISTEN HENKILÖIDEN LUKUMÄÄRÄT, PALKKASUMMAT JA TYÖAJAT LAITOSLAJIN MUKAAN SYYSKUUSSA 1992

LAITOSLAJI	HENKILÖIDEN LUKUMÄÄRÄT		VARSINAINEN PALKKA 1000 MK	SÄÄNN. TYÖAJAN LISÄT 1000 MK	SÄÄNN. TYÖAJAN ANSIO 1000 MK	YLITYÖ-TUNNIT	YLITYÖ-MARKAT 1000 MK	KOKONAISANSIO		VIIKKO-TYÖAIKA KESKIM. T
	KPL	%						1000 MK	%	
TERVEYDENHUOLTO	1458	6.5	14957	523	15480	645	63	15569	7.0	36.94
SAIRAALAT	493	2.2	4425	432	4857	466	47	4931	2.2	37.76
KANSANTERVEYDEN EDISTÄMINEN	965	4.3	10532	91	10623	179	16	10638	4.8	36.52
SOSIAALITOIMI	6756	30.1	55003	4318	59321	4676	352	59752	26.9	37.52
INVALIDIHUOLTO	3094	13.8	25737	2071	27808	2028	114	27966	12.6	37.39
KEHITYSVAMMAISLAITOKSET	664	3.0	5106	874	5980	281	12	6006	2.7	37.72
LASTENSUOJELUN JA NUORISO-KASVATUSTYÖN TUKEMINEN	221	1.0	2141	22	2163	0	2	2165	1.0	36.02
LASTENKODIT	747	3.3	6045	874	6919	2177	206	7147	3.2	37.33
LASTEN PÄIVÄKODIT	1414	6.3	10684	138	10822	83	9	10831	4.9	37.94
KEHITYSVAMMAISTEN PÄIVÄHUOLTOLAT	30	0.1	235	0	235	0	0	235	0.1	38.31
VANHUSTENHUOLTO	179	0.8	1520	82	1602	29	1	1603	0.7	37.65
MUUT HUOLTOLAITOKSET	407	1.8	3533	258	3791	79	8	3798	1.7	37.62
SIVISTYSTOIMI	8459	37.7	86772	2151	88923	11271	2823	91819	41.3	29.54
YKSITYISET KOULUT	1118	5.0	12828	151	12978	3078	1025	14008	6.3	23.58
AMMATTIOPILOITOKSET	541	2.4	6305	42	6348	566	98	6446	2.9	33.22
AMMATILLISET KURSSIKESKUKSET	644	2.9	7476	85	7561	0	6	7568	3.4	33.20
INVALIDIEN AMMATTIOPILOITOKSET	457	2.0	4251	139	4389	1307	428	4831	2.2	30.88
TEKNILLISET OPPILAITOKSET	24	0.1	286	2	288	68	30	318	0.1	25.73
KAUPPAOPPILAITOKSET	471	2.1	5537	216	5754	1126	498	6255	2.8	21.54
LIIKEALAN ERIKOISOPPILOITOKSET	44	0.2	542	0	542	25	12	554	0.2	32.45
SAIRAANHOITO-, VAAJAAMIELISHOITO- JA LASTENHOITO-OPPIL.	162	0.7	1785	4	1789	2	0	1789	0.8	26.80
KODINHOITAJAOPISTOT	192	0.9	2214	1	2215	0	4	2219	1.0	23.96
MAATALOUSOPPILAITOKSET	104	0.5	911	28	939	23	0	940	0.4	29.83
KOTITALOUSOPPILAITOKSET	179	0.8	1523	19	1542	910	116	1658	0.7	27.09
KOTITEOLLISUUSOPPILAITOKSET	93	0.4	881	10	890	705	89	979	0.4	28.43
MUSIIKKIOPILOITOKSET	830	3.7	7464	27	7491	1200	369	7866	3.5	23.59
URHEILUOPISTOT	489	2.2	4046	417	4462	282	14	4492	2.0	35.40
LIIKUNTAJÄRJESTÖT	186	0.8	2080	0	2080	0	0	2080	0.9	35.83
KANSANOPISTOT JA KANSANKORKEAKOULUT	1718	7.7	16032	755	16787	1448	84	16898	7.6	30.88
KANSALAIS- JA TYÖVÄENOPISTOT	169	0.8	1631	17	1648	0	0	1649	0.7	27.49
OPINTOKESKUKSET	207	0.9	2220	43	2263	0	0	2263	1.0	35.23
KESÄYLIOPISTOT	68	0.3	648	2	649	67	4	654	0.3	35.41
MUU SIVISTYSTOIMINTA	763	3.4	8113	193	8306	465	45	8351	3.8	36.02
NEUVONTAJÄRJESTÖT	4226	18.9	37291	1020	38311	1419	78	38419	17.3	37.36
MAA- JA KOTIELÄINTALOUDEN NEUVONTAJÄRJESTÖT	1995	8.9	16525	364	16889	1058	57	16945	7.6	37.62
METSÄTALOUDEN NEUVONTAJÄRJESTÖT	1571	7.0	15137	579	15716	150	10	15754	7.1	37.17
KALA- JA RIISTATALOUDEN NEUVONTAJÄRJESTÖT	103	0.5	891	25	916	0	0	916	0.4	36.98
KOTITALOUSNEUVONTAJÄRJESTÖT	223	1.0	2167	24	2191	203	11	2205	1.0	36.89
KOTITEOLLISUUSNEUVONTAJÄRJESTÖT	280	1.2	2065	24	2089	8	0	2089	0.9	37.48
RAITTIUSLIITOT	54	0.2	506	4	510	0	0	510	0.2	35.15
TEKNILL. JA KAUPALL. TUTKIM. HARJ. JÄRJESTÖT	78	0.3	883	0	883	0	0	883	0.4	38.38
TEOLLISUUDEN JA VIENNIN EDISTÄMISTOIMINTA	339	1.5	4628	4	4632	0	0	4632	2.1	37.16
KANSAINVÄLINEN YHTEISTYÖ	122	0.5	1215	32	1247	115	27	1274	0.6	36.49
LOMANVIETON EDISTÄMINEN	164	0.7	1397	114	1511	178	7	1522	0.7	37.07
TYÖTTÖMYYSKASSAT	444	2.0	4190	277	4467	1117	85	4552	2.0	35.25
MUUT ERITTELEMÄTTÖMÄT VALTION-APULAITOKSET	356	1.6	3395	138	3533	132	14	3560	1.6	36.01
YHTEENSÄ	22418	100.0	209907	8580	218487	19553	3449	222163	100.0	34.35

TAULUKKO 2E YKSITYISTEN VALTIONAPULAITOSTEN SIVUTOIMISTEN TOIMENHALTIJOIDEN JA KUUKAUSIPALKKAISTEN OSA-AIKAISTEN TYÖTEKIJÖIDEN JA TOIMIHENKILÖIDEN LUKUMÄÄRÄT, PALKAT JA TYÖAJAT LAITOSLAJIN MUKAAN SYYSKUUSSA 1992

LAITOSLAJI	HENKILÖIDEN LUKUMÄÄRÄT		VARSINAINEN PALKKA 1000 MK	SÄÄNN. TYÖAJAN LISÄT 1000 MK	SÄÄNN. TYÖAJAN ANSIO 1000 MK	YLITYÖ-TUNNIT	YLITYÖ-MARKAT 1000 MK	KOKONAISANSIO		VIIKKO-TYÖAIKA KESKIM. T
	KPL	%						1000 MK	%	
TERVEYDENHUOLTO	244	15.8	1993	34	2027	70	4	2031	25.7	25.18
SAIRAALAT	9	0.6	76	5	81	12	1	82	1.0	28.03
KANSANTERVEYDEN EDISTÄMINEN	235	15.2	1917	29	1946	58	4	1949	24.7	25.07
SOSIAALITOIMI	501	32.5	2228	151	2379	383	18	2405	30.4	21.18
INVALIDIHUOLTO	199	12.9	1005	90	1095	285	14	1111	14.1	22.11
KEHITYSVAMMAISLAITOKSET	29	1.9	153	31	184	0	0	184	2.3	22.14
LASTENSUOJELUN JA NUORISO-KASVATUSTYÖN TUKEMINEN	28	1.8	96	1	97	0	0	97	1.2	19.78
LASTENKODIT	30	1.9	104	13	117	0	0	123	1.6	15.54
LASTEN PÄIVÄKODIT	157	10.2	582	4	586	0	0	586	7.4	20.89
KEHITYSVAMMAISTEN PÄIVÄHUOLTOLAT	1	0.1	6	0	6	0	0	6	0.1	24.00
VANHUSTENHUOLTO	13	0.8	59	6	65	49	2	67	0.8	26.40
MUUT HUOLTOLAITOKSET	44	2.9	223	6	229	49	2	231	2.9	20.35
SIVISTYSTOIMI	489	31.7	2251	33	2284	375	48	2335	29.5	16.68
YKSITYISET KOULUT	73	4.7	407	11	418	120	24	442	5.6	19.18
AMMATTIOPILOITOKSET	14	0.9	74	4	78	25	1	79	1.0	18.41
AMMATILLISET KURSSIKESKUKSET	58	3.8	444	6	449	3	0	449	5.7	20.88
INVALIDIEN AMMATTIOPILOITOKSET	13	0.8	56	3	58	11	1	60	0.8	18.06
TEKNILLISET OPPILAITOKSET	2	0.1	17	0	17	0	0	17	0.2	10.75
KAUPPAOPPILAITOKSET	9	0.6	70	0	71	25	5	79	1.0	15.31
SAIRAANHOITO-, VAAJAAMIELISHOITO- JA LASTENHOITO-OPPIL.	8	0.5	48	0	48	0	1	49	0.6	19.64
KODINHOITAJAOPISTOT	5	0.3	27	0	27	0	0	27	0.3	16.20
MAATALOUSOPPILAITOKSET	7	0.5	36	0	36	0	0	36	0.5	21.62
KOTITALOUSOPPILAITOKSET	15	1.0	79	2	81	0	0	81	1.0	21.07
MUSIIKKIOPILOITOKSET	143	9.3	408	1	409	120	11	420	5.3	10.35
URHEILUOPISTOT	4	0.3	19	2	21	0	0	21	0.3	24.56
LIIKUNTAJÄRJESTÖT	14	0.9	36	0	36	0	0	36	0.5	20.00
KANSANOPISTOT JA KANSANKORKEAKOULUT	36	2.3	190	0	190	31	2	192	2.4	21.22
KANSALAI- JA TYÖVÄENOPISTOT	38	2.5	131	1	132	3	0	132	1.7	17.44
OPINTOKESKUKSET	1	0.1	3	0	3	0	0	3	0.0	15.00
KESÄYLIOPISTOT	8	0.5	26	0	26	0	0	26	0.3	19.33
MUU SIVISTYSTOIMINTA	41	2.7	181	3	184	39	3	187	2.4	20.21
NEUVONTAJÄRJESTÖT	160	10.4	538	3	541	14	1	542	6.9	17.42
MAA- JA KOTIELÄINTALouden NEUVONTAJÄRJESTÖT	66	4.3	274	1	275	14	1	276	3.5	21.19
METSÄTALouden NEUVONTAJÄRJESTÖT	51	3.3	116	1	117	0	0	117	1.5	12.04
KALA- JA RIISTATALouden NEUVONTAJÄRJESTÖT	1	0.1	1	0	1	0	0	1	0.0	0.00
KOTITALOUSNEUVONTAJÄRJESTÖT	11	0.7	37	0	37	0	0	37	0.5	15.67
KOTITEOLLISUUSNEUVONTAJÄRJESTÖT	12	0.8	48	0	48	0	0	48	0.6	24.79
RAITTIUSLIITOT	19	1.2	63	1	63	0	0	63	0.8	17.37
TEKNILL. JA KAUPALL. TUTKIM. HARJ. JÄRJESTÖT	4	0.3	28	0	28	0	0	28	0.4	24.00
TEOLLISUUDEN JA VIENNIN EDISTÄMISTOIMINTA	5	0.3	20	0	20	0	0	20	0.2	24.50
KANSAINVÄLINEN YHTEISTYÖ	7	0.5	38	0	38	0	0	38	0.5	19.28
LOMANVIETON EDISTÄMINEN	4	0.3	11	0	11	0	0	11	0.1	15.29
TYÖTTÖMYSKASSAT	89	5.8	345	2	347	280	14	361	4.6	14.03
MUUT ERITTELEMÄTTÖMÄT VALTION-APULAITOKSET	36	2.3	125	5	130	0	0	130	1.6	19.36
YHTEENSÄ	1541	100.0	7580	229	7809	1122	84	7905	100.0	19.57

TILASTOKESKUS

TULUKKO 2F YKSITYISTEN VALTIONAPULAITOSTEN TOIMIHENKILÖIDEN LUKUMÄÄRÄT LÄÄNIN, SUKUPUOLEN JA TOIMIALAN MUKAAN SYYSKUUSSA 1992

LÄÄNI SUKUPUOLI	TOIMIALA										
	MAATA- LOUS KALATAL.	METSÄ- TALOUS	VAKUU- TUS- TOIMINTA	OPETUS- TOIMINTA	TUTKI- MUSTOI- MINTA	LÄÄKINTÄ ELÄINLÄÄ- KINTÄ	SOSIAALI HUOLTO	ELINKEINO- JA AMMATTI- JÄRJESTÖT	AATTEELL. JA SIVIIST. YHTEISÖT	VIRKISTYS JA KULIT. PALV.TOIM.	YHTEENSÄ
KOKO MAA	1569	1481	440	7527	841	2361	4964	838	1295	934	22257
MIEHET	732	1065	63	2515	325	325	837	271	288	423	6845
NAISET	837	416	377	5012	516	2036	4127	567	1007	511	15412
UUDENMAAN LÄÄNI	154	144	350	3227	607	1131	2295	451	481	729	9571
MIEHET	62	77	44	1062	205	167	351	178	135	349	2630
NAISET	92	67	306	2165	402	964	1944	273	346	380	6941
TURUN JA PORIN LÄÄNI	188	130	10	608	22	115	476	38	136	5	1729
MIEHET	88	101	2	215	10	8	98	10	20	3	555
NAISET	100	29	8	393	12	107	378	28	116	2	1174
HÄMEEN LÄÄNI	133	120	32	1224	71	123	695	50	94	24	2566
MIEHET	62	82	2	410	35	22	154	16	19	15	817
NAISET	71	38	30	814	36	101	541	34	75	9	1749
KYMEEN LÄÄNI	87	26	7	388	16	58	253	22	38	21	918
MIEHET	36	10	2	152	6	2	19	6	6	5	244
NAISET	51	16	5	236	10	56	234	16	32	16	674
MIKKELIN LÄÄNI	125	122	3	437	14	385	192	32	51	33	1394
MIEHET	59	87	1	134	9	55	30	2	11	9	397
NAISET	66	35	2	303	5	330	162	30	40	24	997
PORJOIS-KARJALAN LÄÄNI	107	101	3	101	2	132	60	38	36	4	585
MIEHET	54	73	2	37	1	18	12	6	9	3	216
NAISET	53	28	1	64	1	114	48	32	27	1	369
KUOPION LÄÄNI	170	103	5	219	44	111	176	50	28	33	939
MIEHET	84	79	1	53	22	18	47	3	5	6	318
NAISET	86	24	4	166	22	93	129	47	23	27	621
KESKI-SUOMEN LÄÄNI	85	101	5	165	6	81	127	24	53	35	682
MIEHET	46	77	2	46	4	10	18	6	16	17	242
NAISET	39	24	3	119	2	71	109	18	37	18	440
VAASAN LÄÄNI	203	212	10	400	-	46	230	57	188	42	1388
MIEHET	91	153	3	151	-	7	15	19	30	11	480
NAISET	112	59	7	249	-	39	215	38	158	31	908
OULUN LÄÄNI	217	255	8	570	39	101	334	41	101	4	1670
MIEHET	104	206	2	199	22	9	78	11	22	2	655
NAISET	113	49	6	371	17	92	256	30	79	2	1015
LAPIN LÄÄNI	100	167	7	188	20	78	126	35	89	4	815
MIEHET	46	120	2	56	11	9	15	14	15	3	291
NAISET	54	47	5	132	9	69	111	21	74	1	524

TILASTOKESKUS

TAULUKKO 2G YKSITYISTEN VALTIONAPULAITOSTEN TOIMIHENKILÖIDEN SÄÄNNÖLLISEN TYÖAJAN ANSIOT LÄÄNIN, SUKUPUOLEN JA TOIMIALAN MUKAAN SYYSKUUSSA 1992

LÄÄNI SUKUPUOLI	TOIMIALA										
	MAATA- LOUS KALATAL.	METSÄ- TALOUS	VAKUU- TUS- TOIMINTA	OPETUS- TOIMINTA	TUTKI- MUSTOI- MINTA	LÄÄKINTÄ ELÄINLÄÄ- KINTÄ	SOSIAALI HUOLTO	ELINKEINO- JA AMMATTI- JÄRJESTÖT	AATTEELL. JA SIVIST. YHTEISÖT	VIRKISTYS JA KULTT. PALV. TOIM.	YHTEENSÄ
KOKO MAA	8492	10005	10086	10470	11186	9458	8712	10140	9027	10497	9724
MIEHET	9327	10736	15044	11872	13284	12805	10084	13658	11136	11805	11381
NAISET	7761	8134	9258	9767	9864	8923	8434	8458	8424	9415	8989
UUDENMAAN LÄÄNI	10432	11712	10231	11071	11327	9587	9163	11403	10577	10908	10401
MIEHET	12620	13866	15835	12355	13282	13327	10685	14347	12758	12054	12533
NAISET	8957	9237	9425	10441	10049	8939	8889	9484	9727	9856	9593
TURUN JA PORIN LÄÄNI	8336	9864	9000	10099	11524	9458	8335	8041	7790	.	9151
MIEHET	9251	10414	.	11282	13257	.	9813	10412	9673	.	10561
NAISET	7530	7950	.	9452	10080	9087	7952	7195	7465	.	8485
HÄMEEN LÄÄNI	8591	9804	8908	10253	10686	9452	8427	8956	7879	9614	9491
MIEHET	9503	10679	.	11553	12131	11694	9441	11518	9334	10746	10877
NAISET	7795	7916	8655	9599	9282	8963	8140	7750	7510	.	8843
KYMEN LÄÄNI	8303	7970	.	9783	10741	8071	8063	9334	8086	7825	8900
MIEHET	9324	9152	.	11612	.	.	10291	.	.	.	11159
NAISET	7583	7230	.	8606	9198	7834	7882	7421	7685	7282	8083
MIKKELIN LÄÄNI	8057	9809	.	9549	8699	9760	8062	7192	7787	8677	9145
MIEHET	8850	10585	.	10724	.	13667	9378	.	8452	9720	10608
NAISET	7348	7881	.	9029	.	9109	7818	7027	7604	8287	8562
POHJOIS-KARJALAN LÄÄNI	8199	9742	.	8914	.	8791	7669	7933	8186	.	8705
MIEHET	8708	10501	.	10213	.	9862	8511	.	.	.	9868
NAISET	7680	7762	.	8163	.	8622	7458	7281	7948	.	8026
KUOPION LÄÄNI	7958	9720	.	9893	11381	9922	8512	7365	8070	7305	9061
MIEHET	8669	10337	.	11113	13597	11893	9398	.	.	.	10143
NAISET	7264	7691	.	9504	9166	9540	8189	7119	7947	7238	8507
KESKI-SUOMEN LÄÄNI	8399	9725	.	9991	.	9235	8231	9217	8082	11411	9206
MIEHET	9208	10192	.	11764	.	12602	9397	.	9722	12738	10563
NAISET	7444	8227	.	9306	.	8761	8039	7451	7372	10158	8460
VAASAN LÄÄNI	8128	9489	9364	9453	-	8643	7665	9673	7978	8305	8716
MIEHET	9179	10167	.	11151	-	.	8804	13231	10082	9885	10326
NAISET	7275	7730	.	8424	-	8873	7585	7894	7578	7745	7864
OULUN LÄÄNI	8371	9950	.	10467	11087	8942	8817	9256	8514	.	9562
MIEHET	8627	10431	.	12478	12585	.	10195	13254	10183	.	10904
NAISET	8133	7927	.	9389	9147	8545	8398	7790	8049	.	8696
LAPIN LÄÄNI	8677	10493	.	10439	11299	8978	8667	9812	8872	.	9632
MIEHET	9330	11286	.	12452	12765	.	10463	11910	10286	.	11164
NAISET	8120	8468	.	9584	.	8757	8424	8414	8585	.	8781

TILASTOKESKUS

TAULUKKO 2H YKSITYISTEN VALTIONAPULAITOSTEN TOIMIHENKILÖIDEN LUKUMÄÄRÄ, VARSINAINEN PALKKA, SÄÄNNÖLLISEN TYÖAJAN ANSIO JA KOKONAISANSIO SUKUPUOLEN, LAITOSLAJIN JA AMMATIN MUKAAN 1992

LAITOSLAJI AMMATTI	LUKUMÄÄRÄ			VARSINAINEN PALKKA			SÄÄNN. TYÖAJAN ANSIO			KOKONAISANSIO		
	MIEHET	NAISET	YHT.	MIEHET	NAISET	YHT.	MIEHET	NAISET	YHT.	MIEHET	NAISET	YHTEENSÄ
LAITOKSET YHTEENSÄ	6943	15475	22418	11047	8611	9366	11436	8990	9747	11691	9113	9911
0 TERVEYDENHUOLTO	324	1134	1458	13716	9287	10273	13990	9653	10617	14123	9694	10678
01 SAIRAALAT	73	420	493	12596	8386	9012	13276	9256	9852	13818	9338	10001
01440 APUHOITAJA	1	54	55	.	7517	7524	.	9601	9636	.	9746	9778
03030 APULAISLÄÄKÄRI	5	6	11	.	.	14646	.	.	14934	.	.	15177
03330 APULAISOSASTONHOITAJA	1	14	15	.	9879	9881	.	11853	11901	.	12074	12126
12530 HOITAJA	2	11	13	.	7940	7789	.	9708	9461	.	9727	9478
17720 KEITTIÖAPULAINEN	-	20	20	.	6977	6977	.	8230	8230	.	8261	8261
29260 LÄÄKINTÄVOIMISTELIJA	5	16	21	.	8798	8596	.	8996	8777	.	9045	8833
37910 OSASTONHOITAJA	-	18	18	.	10814	10814	.	11375	11375	.	11584	11584
38000 OSASTONLÄÄKÄRI	8	5	13	.	.	18192	.	.	19439	.	.	19439
46310 SAIRAALA-APULAINEN	-	55	55	.	6832	6832	.	7560	7560	.	7568	7568
46490 SAIRAANHOITAJA	5	52	57	.	8631	8601	.	9493	9485	.	9519	9509
02 KANSANTERVEYDEN EDISTÄMINEN	251	714	965	14041	9815	10914	14198	9887	11008	14211	9904	11024
01440 APUHOITAJA	-	10	10	.	8118	8118	.	8193	8193	.	8193	8193
03030 APULAISLÄÄKÄRI	6	7	13	.	.	12885	.	.	12885	.	.	12885
03370 APULAISOSASTONJOHTAJA	8	5	13	.	.	18346	.	.	18346	.	.	18346
04170 APULAISTUTKIJA	4	13	17	.	8547	8459	.	8547	8459	.	8547	8459
06960 ATK-SUUNNITTELIJA	9	7	16	.	.	11082	.	.	11082	.	.	11082
10080 ERIKOISLÄÄKÄRI	15	12	27	17119	16556	16868	17119	16556	16868	17119	16556	16868
10230 ERIKOISTUTKIJA	11	14	25	14428	15071	14788	14428	15071	14788	14428	15071	14788
11480 HAMMASHOITAJA	-	43	43	.	7885	7885	.	7989	7989	.	8044	8044
16110 KANSLISTI	-	15	15	.	7840	7840	.	7895	7895	.	7895	7895
18110 KEMISTI	3	9	12	.	.	11895	.	.	11895	.	.	11895
24560 LABORANTTI	-	14	14	.	7279	7279	.	7279	7279	.	7279	7279
24730 LABORATORIOHOITAJA	-	22	22	.	8559	8559	.	8645	8645	.	8645	8645
24860 LABORATORIOMESTARI	2	10	12	.	8573	8591	.	8573	8591	.	8573	8591
33340 MITTAUSHYGIENIKKO	14	3	17	8873	.	8758	8873	.	8758	8873	.	8758
37760 OSASTOAVUSTAJA	-	35	35	.	7424	7424	.	7600	7600	.	7600	7600
37910 OSASTONHOITAJA	-	19	19	.	10641	10641	.	10748	10748	.	10748	10748
38160 OSASTOSIHTTEERI	-	14	14	.	9056	9056	.	9056	9056	.	9056	9056
39436 PERUSHOITAJA	-	17	17	.	7833	7833	.	8012	8012	.	8012	8012
41790 PSYKOLOGI	5	13	18	.	11766	11978	.	11815	12047	.	11815	12047
46490 SAIRAANHOITAJA	-	16	16	.	8734	8734	.	8778	8778	.	8778	8778
52975 TERVEYDENHOITAJA	-	11	11	.	9187	9187	.	9374	9374	.	9374	9374
54870 TOIMISTOPÄÄLLIKKÖ	5	6	11	.	.	15449	.	.	15449	.	.	15449
54980 TOIMISTOSIHTTEERI	-	51	51	.	8126	8126	.	8142	8142	.	8142	8142
56700 TUTKIJA	18	32	50	10541	10749	10674	10541	10749	10674	10541	10749	10674
56850 TUTKIMUSAPULAINEN	1	13	14	.	7360	7388	.	7383	7409	.	7383	7409
57454 TYÖHYGIENIKKO	13	7	20	12650	.	12918	12650	.	12918	12650	.	12918
58884 TYÖTERVEYSHOITAJA	-	11	11	.	9556	9556	.	9556	9556	.	9556	9556
64711 VASTAAVA LABORANTTI	1	9	10	.	.	8072	.	.	8072	.	.	8072
66885 YLEISLÄÄKÄRI	8	4	12	.	.	16830	.	.	17488	.	.	17488
1 SOSIAALITOIMI	1080	5676	6756	9774	7835	8145	10495	8458	8783	10706	8493	8847
03 INVALIDINHUOLTO	537	2557	3094	10506	7859	8318	11051	8555	8988	11186	8588	9039
00779 ALUESIHTTEERI	6	29	35	.	9005	9098	.	9408	9522	.	9408	9522
01440 APUHOITAJA	6	173	179	.	7341	7342	.	8681	8713	.	8746	8778
03330 APULAISOSASTONHOITAJA	1	24	25	.	9349	9333	.	10396	10441	.	10577	10615
06470 ASKARTELUNOHJAAJA	1	15	16	.	7301	7329	.	7501	7560	.	7501	7560
07470 AUTONKULJETTAJA	12	-	12	7213	.	7213	7302	.	7302	7517	.	7517
08160 AVUSTAJA	3	10	13	.	5776	5745	.	6527	6534	.	6527	6534
09240 EMÄNTÄ	-	40	40	.	7614	7614	.	8103	8103	.	8104	8104
10075 ERIKOISLÄÄKINTÄVOIMIST.	2	20	22	.	9091	8938	.	9365	9208	.	9448	9283
10170 ERIKOISSAIRAANHOITAJA	1	28	29	.	9043	8976	.	9851	9789	.	10027	9969
12215 HIEROJA	20	6	26	6762	.	6810	6961	.	7003	6964	.	7005
12600 HOITAPULAINEN	1	57	58	.	6675	6653	.	7682	7643	.	7701	7662
12940 HUOLTOMIES	12	-	12	7397	.	7397	7602	.	7602	7619	.	7619
14210 JOHTAJA	18	32	50	15162	12434	13416	15377	12601	13601	15377	12601	13601
14815 JÄRJESTÖSIHTTEERI	7	9	16	.	.	9519	.	.	9660	.	.	9660
16110 KANSLISTI	1	39	40	.	7370	7396	.	7574	7595	.	7574	7595
17720 KEITTIÖAPULAINEN	5	94	99	.	6523	6520	.	7287	7293	.	7299	7305
17840 KEITTAJÄ	4	70	74	.	7051	7005	.	7737	7690	.	7739	7692
19510 KIRJANPITÄJÄ	-	10	10	.	8178	8178	.	8309	8309	.	8337	8337
20405 KODINHOITAJA	-	10	10	.	6910	6910	.	8376	8376	.	8394	8394
21180 KONEKIRJOITTAJA	1	11	12	.	7506	7480	.	7619	7584	.	7619	7584
22800 KOTIAVUSTAJA	9	225	234	.	6471	6454	.	7695	7690	.	7703	7697
23518 KUNTOHOITAJA	17	55	72	6712	6957	6899	6864	7055	7010	6867	7059	7013
23524 KUNTOAUTUSOHJAAJA	7	37	44	.	8963	8905	.	9084	9047	.	9199	9144

TILASTOKESKUS

TAULUKKO 2H YKSITYISTEN VALTIONAPULAITOSTEN TOIMIHENKILÖIDEN LUKUMÄÄRÄ, VARSINAINEN PALKKA, SÄÄNNÖLLISEN TYÖAJAN ANSIO JA KOKONAISANSIO SUKUPUOLEN, LAITOSLAJIN JA AMMATIN MUKAAN 1992

LAITOSLAJI AMMATTI	LUKUMÄÄRÄ			VARSINAINEN PALKKA			SÄÄNN. TYÖAJAN ANSIO			KOKONAISANSIO		
	MIEHET	NAISET	YHT.	MIEHET	NAISET	YHT.	MIEHET	NAISET	YHT.	MIEHET	NAISET	YHTEENSÄ
25410 LAITOSAPULAINEN	-	84	84	.	6445	6445	.	7119	7119	.	7137	7137
25470 LAITOSMIES	12	-	12	7491	.	7491	7742	.	7742	7768	.	7768
26110 LASTENHOITAJA	-	15	15	.	7560	7560	.	8805	8805	.	8805	8805
28385 LOMITTAJA	2	20	22	.	6879	6889	.	6879	6889	.	6879	6889
29260 LÄÄKINTÄVOIMISTELIJA	8	66	74	.	7848	7843	.	8021	8018	.	8026	8025
32870 MIELISAIRAANHOITAJA	2	8	10	.	.	8007	.	.	9669	.	.	9672
36660 OHJAAJA	2	15	17	.	7067	7107	.	7469	7463	.	7469	7463
37760 OSASTOAVUSTAJA	-	19	19	.	7143	7143	.	7218	7218	.	7218	7218
37910 OSASTONHOITAJA	1	52	53	.	10488	10469	.	11511	11482	.	11610	11579
37913 OSASTONHOITAJA, FYS.	1	11	12	.	9241	9216	.	9572	9544	.	9576	9548
38000 OSASTONLÄÄKÄRI	15	6	21	18699	.	18658	21051	.	20606	21166	.	20688
38100 OSASTOPÄÄLLIKKÖ	5	7	12	.	.	12700	.	.	13074	.	.	13074
38160 OSASTOSIHTTEERI	1	16	17	.	8039	8140	.	8108	8205	.	8138	8233
39436 PERUSHOITAJA	5	188	193	.	6937	6930	.	8561	8557	.	8565	8561
41790 PSYKOLOGI	7	26	33	.	10890	10816	.	11133	11030	.	11133	11030
46310 SAIRAALA-APULAINEN	-	110	110	.	6981	6981	.	7739	7739	.	7754	7754
46490 SAIRAANHOITAJA	7	144	151	.	7961	7950	.	9093	9119	.	9155	9199
47400 SIIVOOJA	-	23	23	.	6838	6838	.	7029	7029	.	7088	7088
48390 SOSIAALITYÖNTEKIJÄ	2	20	22	.	8541	8520	.	8791	8762	.	8791	8762
51200 TALOUSSIHTTEERI	1	21	22	.	9168	9159	.	9291	9303	.	9299	9311
54390 TOIMINNANJOHTAJA	6	5	11	.	.	16476	.	.	16611	.	.	16611
54410 TOIMINTATERAPEUTTI	-	10	10	.	7596	7596	.	7912	7912	.	7941	7941
54460 TOIMISTOAPULAINEN	1	26	27	.	6737	6707	.	6786	6753	.	6808	6774
54780 TOIMISTONHOITAJA	-	23	23	.	8017	8017	.	8195	8195	.	8203	8203
54980 TOIMISTOSIHTTEERI	-	56	56	.	7988	7988	.	8200	8200	.	8249	8249
55060 TOIMISTOVIKKAAILIJA	-	18	18	.	7048	7048	.	7110	7110	.	7110	7110
56473 TUOTEPÄÄLLIKKÖ	10	2	12	11036	.	11049	11107	.	11134	11107	.	11134
57623 TYÖKESKUKSEN JOHTAJA	12	-	12	13296	.	13296	13679	.	13679	13679	.	13679
57648 TYÖKOKEILUN OHJAAJA	13	10	23	9295	8856	9104	9372	8896	9165	9410	8896	9187
58090 TYÖNJOHTAJA	35	13	48	8659	8681	8665	8852	8908	8868	8950	8908	8938
64965 VASTAAVA TYÖNJOHTAJA	11	4	15	9356	.	9522	9452	.	9592	9502	.	9676
67220 YLIHOITAJA	-	15	15	-	12353	12353	.	12838	12838	.	12838	12838
68010 YLILÄÄKÄRI	12	4	16	22565	.	22200	24074	.	23408	24074	.	23408
04 KEHITYSVAMMALAITOKSET	134	530	664	8059	7626	7713	9247	8979	9033	9358	9000	9072
12530 HOITAJA	20	161	181	7895	7683	7707	9391	9457	9450	9391	9461	9453
12600 HOITOAPULAINEN	19	90	109	5968	6421	6342	8593	8394	8428	8611	8396	8433
17703 KEHITYSVAMMAISTEN OHJ.	3	20	23	.	7087	7105	.	8841	8725	.	8905	8781
17840 KEITTAJÄ	-	17	17	.	7040	7040	.	7643	7643	.	7643	7643
36660 OHJAAJA	21	26	47	7899	7922	7912	9174	8772	8952	9174	8820	8978
37910 OSASTONHOITAJA	-	27	27	.	10177	10177	.	11684	11684	.	11699	11699
61000 VANH AMMATTIMIES	15	-	15	7891	.	7891	8471	.	8471	8523	.	8523
05 LASTENSUOJELUN JA NUORI- SON KASV. TYÖN TUKEMINEN	72	149	221	10822	9141	9689	10979	9212	9787	10979	9222	9794
14815 JÄRJESTÖSIHTTEERI	7	5	12	.	.	9092	.	.	9137	.	.	9137
43900 PÄÄSIHTTEERI	11	6	17	12809	.	11969	12958	.	12065	12958	.	12065
54980 TOIMISTOSIHTTEERI	-	14	14	.	7558	7558	.	7665	7665	.	7665	7665
06 LASTENKODIT	136	611	747	8474	8021	8103	9742	9155	9262	10750	9305	9568
09240 EMÄNTÄ	-	17	17	.	7438	7438	.	8202	8202	.	8231	8231
10280 ERITYISOPETTAJA	9	2	11	.	.	11755	.	.	13164	.	.	17679
12530 HOITAJA	5	39	44	.	7413	7338	.	9297	9205	.	9532	9443
17010 KASVATTAJA	9	5	14	.	.	7273	.	.	8818	.	.	8849
17015 KASVATTAJA-HOITAJA	4	6	10	.	.	7417	.	.	8216	.	.	8216
17840 KEITTAJÄ	-	17	17	.	7098	7098	.	7806	7806	.	7806	7806
25410 LAITOSAPULAINEN	-	18	18	.	6716	6716	.	7283	7283	.	7289	7289
25720 LAPSIKYLÄTÄTI	-	18	18	.	7208	7208	.	7292	7292	.	7292	7292
25721 LAPSIKYLÄ-ÄITI	-	27	27	.	9114	9114	.	9206	9206	.	9206	9206
26110 LASTENHOITAJA	-	42	42	.	7585	7585	.	9412	9412	.	9435	9435
26150 LASTENKODINJOHTAJA	5	18	23	.	10035	9914	.	10595	10498	.	10701	10581
29030 LÄRIKASVATTAJA	2	24	26	.	7763	7747	.	9098	9338	.	9098	9338
36660 OHJAAJA	37	73	110	7246	7514	7423	9234	9138	9170	10840	9138	9711
37530 OPPILASKODIN HOITAJA	1	13	14	.	7082	7046	.	8593	8636	.	8593	8636
39392 PERHEKODIN JOHTAJA	-	11	11	.	7332	7332	.	10682	10682	.	16066	16066
48390 SOSIAALITYÖNTEKIJÄ	4	20	24	.	9345	9311	.	9470	9598	.	9470	9598
54980 TOIMISTOSIHTTEERI	-	19	19	.	7779	7779	.	7946	7946	.	7946	7946
64630 VASTAAVA HOITAJA	4	8	12	.	.	7926	.	.	10054	.	.	10445
64760 VASTAAVA OHJAAJA	3	8	11	.	.	7968	.	.	9258	.	.	9286
07 LASTEN PÄIVÄKODIT	22	1392	1414	7930	7550	7556	7985	7648	7654	7985	7655	7660
17720 KEITTIÖAPULAINEN	1	21	22	.	6606	6566	.	6663	6621	.	6663	6621
17840 KEITTAJÄ	-	77	77	.	7098	7098	.	7180	7180	.	7180	7180
17870 KEITTAJÄ-EMÄNTÄ	-	13	13	.	7342	7342	.	7467	7467	.	7467	7467
25410 LAITOSAPULAINEN	-	76	76	.	6309	6309	.	6372	6372	.	6372	6372
26110 LASTENHOITAJA	1	409	410	.	7338	7334	.	7465	7461	.	7473	7468

TILASTOKESKUS

TAULUKKO 2H YKSITYISTEN VALTIONAPULAITOSTEN TOIMIHENKILÖIDEN LUKUMÄÄRÄ, VARSINAINEN PALKKA, SÄÄNNÖLLISEN TYÖAJAN ANSIO JA KOKONAISANSIO SUKUPUOLEN, LAITOSLAJIN JA AMMATIN MUKAAN 1992

LAITOSLAJI AMMATTI	LUKUMÄÄRÄ			VARSINAINEN PALKKA			SÄÄNN. TYÖAJAN ANSIO			KOKONAISANSIO		
	MIEHET	NAISET	YHT.	MIEHET	NAISET	YHT.	MIEHET	NAISET	YHT.	MIEHET	NAISET	YHTEENSÄ
26146 LASTENHOITOHARJOITTELIJA	1	15	16	.	4334	4342	.	4355	4363	.	4355	4363
26165 LASTENTARHAN JOHTAJA	-	25	25	.	10093	10093	.	10136	10136	.	10140	10140
26170 LASTENTARHANOPETTAJA	5	234	239	.	7988	7984	.	8087	8082	.	8087	8082
26206 LASTENTARHANOPETTAJA	1	19	20	.	7727	7718	.	7758	7748	.	7758	7748
43525 PÄIVÄKODIN JOHTAJA	7	145	152	.	9757	9750	.	9897	9890	.	9897	9890
43535 PÄIVÄKOTIAPULAINEN	2	115	117	.	6431	6415	.	6507	6490	.	6507	6490
47400 SIIVOOJA	-	22	22	.	6495	6495	.	6532	6532	.	6532	6532
48323 SOSIAALIKASVATTAJA	-	12	12	.	8571	8571	.	8691	8691	.	8691	8691
08 KEHITYSVAMMAISTEN PÄIVÄ- HUOLTOLAT	2	28	30	.	7829	7846	.	7833	7849	.	7833	7849
09 VANHUSTEN HUOLTO	22	157	179	12107	7988	8494	12345	8474	8950	12345	8482	8957
17720 KEITTIÖAPULAINEN	-	22	22	.	6535	6535	.	7059	7059	.	7082	7082
17840 KEITTÄJÄ	-	15	15	.	7311	7311	.	7818	7818	.	7818	7818
25410 LAITOSAPULAINEN	-	17	17	.	6590	6590	.	8316	8316	.	8316	8316
54980 TOIMISTOSIHTTEERI	-	15	15	.	7910	7910	.	7999	7999	.	7999	7999
10 MUUT HUOLTOLAITOKSET	155	252	407	9314	8291	8681	10200	8769	9314	10219	8787	9333
09240 EMÄNTÄ	1	14	15	.	7347	7259	.	7976	7882	.	7976	7882
14210 JOHTAJA	19	4	23	11933	.	11708	11943	.	11716	11996	.	11760
16110 KANSLISTI	-	23	23	.	7343	7343	.	7499	7499	.	7530	7530
17840 KEITTÄJÄ	1	13	14	.	6925	6957	.	7422	7547	.	7422	7547
25410 LAITOSAPULAINEN	1	18	19	.	6620	6600	.	7003	6963	.	7090	7045
36660 OHJAAJA	33	30	63	7165	7172	7168	9395	9145	9276	9395	9180	9293
43329 PÄIHDETERAPEUTTI	9	7	16	.	.	8378	.	.	8594	.	.	8634
46490 SAIRAANHOITAJA	2	34	36	.	8680	8694	.	8835	8943	.	8847	8954
48368 SOSIAALITERAPEUTTI	17	26	43	8864	9159	9042	8972	9232	9129	8972	9232	9129
60760 VALVOJA	23	1	24	7057	.	7058	8903	.	8867	8987	.	8947
64924 VASTAAVA SOSIAALITER	5	15	20	.	10520	10586	.	10532	10628	.	10532	10628
2 SIVISTYSTOIMI	2961	5498	8459	11610	9530	10258	11911	9759	10512	12368	10039	10855
11 YKSITYISET KOULUT	308	810	1118	12279	11168	11474	12528	11259	11609	13775	12056	12530
00129 AINEENOPETTAJA	18	24	42	11675	12228	11991	11675	12311	12039	12943	13149	13061
09240 EMÄNTÄ	-	12	12	.	7526	7526	.	7579	7579	.	7736	7736
16110 KANSLISTI	-	17	17	.	7741	7741	.	7977	7977	.	7977	7977
17720 KEITTIÖAPULAINEN	-	24	24	.	6939	6939	.	7024	7024	.	7024	7024
26320 LEHTORI	33	115	148	12766	12921	12887	12886	12979	12958	14541	14078	14181
26325 LEHTORI YP	5	8	13	.	.	15521	.	.	15769	.	.	17520
28420 LUKION JA PERUSKOULUN YHTEINEN VANH LEHTORI	3	10	13	.	15574	15633	.	15574	15633	.	16540	16834
28428 LUOKANOPETTAJA	15	66	81	8752	9162	9086	8923	9279	9213	9471	9605	9581
35390 NUOR LEHTORI	12	26	38	12056	13960	13359	12208	14002	13436	13486	15084	14580
39423 PERUSKOULUN LEHTORI	24	88	112	12695	12802	12779	12757	12833	12817	14298	13930	14009
45670 REHTORI	21	6	27	22677	.	22339	23519	.	23005	23552	.	23030
47400 SIIVOOJA	2	74	76	.	6818	6798	.	6898	6876	.	6898	6876
50780 TALOUDENHOITAJA	2	11	13	.	9537	9439	.	9697	9651	.	9697	9651
56400 TUNTIOPETTAJA	59	107	166	9587	9792	9719	9837	9841	9840	10864	10638	10718
59560 VAHTIMESTARI	10	4	14	6937	.	6966	6998	.	7009	7815	.	7712
61800 VANH LEHTORI	55	116	171	15660	15067	15258	15994	15219	15468	18330	16930	17380
14 AMMATTIOPPILAITOKSET	266	275	541	13603	9771	11655	13690	9841	11734	13899	9996	11915
00930 AMMATINOPETTAJA	9	6	15	.	.	10396	.	.	10857	.	.	10870
00960 AMMATTIAINEIDEN OPETTAJA	27	2	29	14714	.	14637	14714	.	14637	14714	.	14637
23110 KOULUTTAJA	12	6	18	12210	.	11830	12210	.	11830	12210	.	11830
23143 KOULUTUSLINJAN PÄÄLL.	20	13	33	13831	11918	13078	13831	11918	13078	13831	11918	13078
23165 KOULUTUSOSASTON PÄÄLL.	6	5	11	.	.	15512	.	.	15512	.	.	15512
23180 KOULUTUSSIHTTEERI	-	27	27	.	8118	8118	.	8168	8168	.	8173	8173
23190 KOULUTUSSUUNNITTELIJA	31	6	37	15905	.	15678	15905	.	15678	15905	.	15678
26320 LEHTORI	25	19	44	11633	12865	12165	12121	12920	12466	13878	14044	13950
37230 OPETTAJA	10	6	16	12957	.	12986	12957	.	12986	13079	.	13063
45670 REHTORI	14	2	16	20656	.	20588	20904	.	20884	20904	.	20884
47400 SIIVOOJA	-	12	12	.	6598	6598	.	6621	6621	.	6621	6621
54980 TOIMISTOSIHTTEERI	-	10	10	.	8335	8335	.	8335	8335	.	8335	8335
56400 TUNTIOPETTAJA	5	5	10	.	.	9981	.	.	10092	.	.	11249
58390 TYÖNOPETTAJA	29	-	29	10928	.	10928	10928	.	10928	10961	.	10961

TILASTOKESKUS

TAULUKKO 2H YKSITYISTEN VALTIONAPULAITOSTEN TOIMIHENKILÖIDEN LUKUMÄÄRÄ, VARSINAINEN PALKKA, SÄÄNNÖLLISEN TYÖAJAN ANSIO JA KOKONAISANSIO SUKUPUOLEN, LAITOSLAJIN JA AMMATIN MUKAAN 1992

LAITOSLAJI AMMATTI	LUKUMÄÄRÄ			VARSINAINEN PALKKA			SÄÄNN. TYÖAJAN ANSIO			KOKONAISANSIO		
	MIEHET	NAISET	YHT.	MIEHET	NAISET	YHT.	MIEHET	NAISET	YHT.	MIEHET	NAISET	YHTEENSÄ
15 AMMATILLISET KURSSIKESKUKSET	347	297	644	12679	10358	11609	12806	10497	11741	12820	10502	11751
00930 AMMATINOPETTAJA	29	7	36	12674	.	12677	12674	.	12677	12674	.	12677
16110 KANSLISTI	-	12	12	.	7554	7554	.	7627	7627	.	7627	7627
23190 KOULUTUSSUUNNITTELIJA	6	7	13	.	.	14920	.	.	14920	.	.	14933
23611 KURSSISIHTTEERI	-	10	10	.	7079	7079	.	7079	7079	.	7079	7079
37230 OPETTAJA	94	67	161	12911	13156	13013	13060	13577	13275	13069	13582	13282
37970 OSASTONJOHTAJA	18	4	22	16625	.	16586	16625	.	16586	16730	.	16701
45670 REHTORI	9	1	10	.	.	20004	.	.	22516	.	.	22516
47400 SIIVOOJA	-	37	37	.	6701	6701	.	6701	6701	.	6701	6701
54460 TOIMISTOAPULAINEN	-	15	15	.	6736	6736	.	6736	6736	.	6736	6736
56400 TUNTIOPETTAJA	122	53	175	12743	12809	12763	12743	12813	12764	12750	12813	12769
16 INVALIDIEN AMMATIOPPIOPPILAITOKSET	179	278	457	10252	8690	9302	10627	8947	9605	12192	9528	10572
06725 ASUNTOLANVALVOJA	5	8	13	.	.	7064	.	.	8507	.	.	8543
17720 KEITTIÖAPULAINEN	-	35	35	.	6805	6805	.	7124	7124	.	7144	7144
17840 KEITTAJA	-	13	13	.	7402	7402	.	8088	8088	.	8135	8135
26320 LEHTORI	77	42	119	11764	13267	12295	12182	13536	12660	14561	15737	14976
47400 SIIVOOJA	1	55	56	.	6741	6724	.	6861	6841	.	6861	6841
56400 TUNTIOPETTAJA	34	37	71	9224	10381	9827	9342	10632	10015	11271	12413	11866
17 TEKNILLISET OPPILAIT.	15	9	24	13887	.	11913	13887	.	12012	15873	.	13254
68480 YLIOPETTAJA	9	1	10	.	.	15228	.	.	15228	.	.	17778
18 KAUPPAOPPILAITOKSET	161	310	471	12616	11309	11756	13240	11683	12216	14655	12567	13280
26320 LEHTORI	35	114	149	12592	12700	12675	12961	13067	13042	15276	14503	14684
45670 REHTORI	7	3	10	.	.	21386	.	.	22226	.	.	22226
47400 SIIVOOJA	-	14	14	.	6963	6963	.	6963	6963	.	6963	6963
56400 TUNTIOPETTAJA	50	85	135	10410	10300	10340	10863	10602	10699	12409	11437	11797
61800 VANH LEHTORI	21	26	47	13027	13465	13269	14086	14614	14378	16634	15931	16245
68480 YLIOPETTAJA	7	4	11	.	.	16900	.	.	19971	.	.	20750
19 LIIKEALAN ERIKOISOPPI- LAITOKSET	20	24	44	13656	11190	12311	13656	11190	12311	13804	11565	12583
26320 LEHTORI	7	7	14	.	.	14048	.	.	14048	.	.	14048
20 SAIRAANHOITAJA-, VAJAA- MIELISHOITAJA- JA LASTEN- HOITO-OPPILAITOKSET	20	142	162	12365	10829	11018	12387	10852	11041	12387	10852	11042
26320 LEHTORI	7	34	41	.	12427	12430	.	12427	12442	.	12427	12442
45670 REHTORI	1	9	10	.	.	15216	.	.	15216	.	.	15216
46460 SAIRAANHOIDON OPETTAJA	2	26	28	.	11791	11681	.	11805	11694	.	11805	11694
56400 TUNTIOPETTAJA	7	29	36	.	11097	11080	.	11102	11084	.	11102	11084
21 KODINHOITO-OPPILAITOKSET	24	168	192	12064	11452	11529	12102	11455	11536	12102	11480	11558
26320 LEHTORI	4	41	45	.	13321	13400	.	13325	13404	.	13400	13472
56400 TUNTIOPETTAJA	7	53	60	.	11681	11672	.	11681	11672	.	11693	11682
66834 YHT. KUNN. AIN. OPETTAJA	2	9	11	.	.	12082	.	.	12082	.	.	12082
22 MAATALOUSOPPILAITOKSET	43	61	104	9976	7905	8761	10352	8091	9026	10394	8091	9043
26320 LEHTORI	10	11	21	10520	9122	9788	10636	9302	9938	10636	9302	9938
47400 SIIVOOJA	-	10	10	.	6847	6847	.	6921	6921	.	6921	6921
24 KOTITALOUSOPPILAITOKSET	17	162	179	8126	8548	8508	8237	8654	8615	9057	9282	9261
26320 LEHTORI	5	48	53	.	9175	9185	.	9271	9280	.	10152	10220
51020 TALOUSOPETTAJA	-	12	12	.	8347	8347	.	8443	8443	.	8706	8706
56400 TUNTIOPETTAJA	2	31	33	.	8153	8172	.	8220	8268	.	9179	9290
25 KOTITEOLLISUUSOPPILAIT.	12	81	93	9701	9434	9468	9711	9551	9571	10758	10491	10526
26320 LEHTORI	7	28	35	.	11265	11137	.	11369	11221	.	13094	12846
56400 TUNTIOPETTAJA	3	17	20	.	9426	9425	.	9435	9433	.	11074	11026

TILASTOKESKUS

TAULUKKO 2H YKSITYISTEN VALTIONAPULAITOSTEN TOIMIHENKILÖIDEN LUKUMÄÄRÄ, VARSINAINEN PALKKA, SÄÄNNÖLLISEN TYÖAJAN ANSIO JA KOKONAISANSIO SUKUPUOLEN, LAITOSLAJIN JA AMMATIN MUKAAN 1992

LAITOSLAJI AMMATTI	LUKUMÄÄRÄ			VARSINAINEN PALKKA			SÄÄNN. TYÖAJAN ANSIO			KOKONAISANSIO		
	MIEHET	NAISET	YHT.	MIEHET	NAISET	YHT.	MIEHET	NAISET	YHT.	MIEHET	NAISET	YHTEENSÄ
26 MUSIIKKIOPISTOT	352	478	830	9577	8564	8993	9614	8593	9026	10246	8911	9478
16110 KANSLISTI	-	14	14	.	7653	7653	.	7695	7695	.	7736	7736
26320 LEHTORI	74	53	127	10371	10169	10286	10441	10182	10332	11500	10803	11209
33681 MUSIIKKIKOULUN OPETTAJA	10	25	35	8832	9204	9098	8832	9204	9098	9380	9517	9478
33687 MUSIIKKILEIKKIKOULUN OPE	-	19	19	.	8264	8264	.	8264	8264	.	8722	8722
33704 MUSIIKKIOPISTON OPETTAJA	60	94	154	9038	9050	9046	9041	9116	9087	9785	9627	9688
37230 OPETTAJA	24	31	55	9123	9505	9339	9123	9505	9339	9618	8862	9756
39800 PIANONSOITONOPETTAJA	1	23	24	.	8506	8390	.	8512	8396	.	8731	8605
45670 REHTORI	24	9	33	16144	.	14993	16152	.	14999	16289	.	15098
47400 SIIVOOJA	-	14	14	.	6856	6856	.	6863	6863	.	6863	6863
48100 SOITONOPETTAJA	-	12	12	.	9955	9955	.	9955	9955	.	10137	10137
49640 SÄESTÄJÄ	7	4	11	.	.	8926	.	.	8985	.	.	9040
50780 TALOUDEHOITAJA	1	9	10	.	.	9414	.	.	9525	.	.	9525
56400 TUNTIOPETTAJA	77	90	167	6596	6418	6500	6615	6431	6516	6782	6561	6663
59560 VAHTIMESTARI	8	2	10	.	.	6891	.	.	7076	.	.	7076
66822 YHTEINEN TUNTIOPETTA	5	5	10	.	.	5425	.	.	5425	.	.	5425
68480 YLIOPIETTAJA	24	5	29	13593	.	13600	13660	.	13656	15855	.	16044
27 URHEILUOPISTOT	165	324	489	9718	7537	8273	10697	8326	9126	10850	8340	9187
17720 KEITTIÖAPULAINEN	2	58	60	.	6708	6679	.	7847	7803	.	7857	7813
17840 KEITÄJÄ	-	21	21	.	7261	7261	.	8827	8827	.	8827	8827
18497 KENTÄNHOITAJA	12	3	15	6571	.	6557	7561	.	7349	7784	.	7527
23611 KURSSISIHTEERI	2	9	11	.	.	7914	.	.	8432	.	.	8482
25470 LAITOSMIES	14	-	14	7436	.	7436	8675	.	8675	9154	.	9154
27800 LIIKUNNANOPETTAJA	16	11	27	11818	10431	11253	12449	10647	11715	12449	10647	11715
37230 OPETTAJA	16	6	22	11952	.	12047	12093	.	12149	12093	.	12149
45670 REHTORI	8	4	12	.	.	17218	.	.	18754	.	.	18754
47400 SIIVOOJA	2	73	75	.	6577	6555	.	7434	7407	.	7443	7416
50500 TALONMIES	15	-	15	7305	.	7305	8935	.	8935	9301	.	9301
51160 TALOUSPÄÄLLIKKÖ	6	4	10	.	.	12985	.	.	13502	.	.	13502
54460 TOIMISTOAPULAINEN	1	13	14	.	7039	6979	.	7769	7721	.	7769	7721
28 LIIKUNTAJÄRJESTÖT	87	99	186	12736	9817	11182	12736	9817	11182	12736	9817	11182
23180 KOULUTUSSIHTEERI	7	3	10	.	.	11825	.	.	11825	.	.	11825
54390 TOIMINNANJOHTAJA	17	1	18	11768	.	11614	11768	.	11614	11768	.	11614
54780 TOIMISTONHOITAJA	1	18	19	.	9655	10399	.	9655	10399	.	9655	10399
29 KANSALAI SOPISTOT JA KAN- SANKORKEAKOULUT	467	1251	1718	11177	8643	9332	11664	9065	9771	11791	9106	9836
02400 APULAIKANSALISTI	-	10	10	.	7167	7167	.	7379	7379	.	7510	7510
09240 EMÄNTÄ	-	69	69	.	7645	7645	.	8269	8269	.	8353	8353
10280 ERITYISOPETTAJA	3	7	10	.	.	12312	.	.	12418	.	.	12418
16110 KANSALISTI	1	33	34	.	7546	7542	.	7843	7837	.	7843	7837
17019 KASVATUSAINEIDEN OPETTAJA	4	16	20	12152	11695	11695	12238	11808	11808	12238	11808	11808
17720 KEITTIÖAPULAINEN	-	182	182	.	6652	6652	.	7196	7196	.	7260	7260
17840 KEITÄJÄ	1	111	112	.	7161	7149	.	7735	7728	.	7762	7755
19168 KIELTENOPETTAJA	16	32	48	11390	12363	12039	11629	12606	12280	11629	12606	12280
23611 KURSSISIHTEERI	5	59	64	.	7702	7793	.	8145	8209	.	8281	8334
24100 KÄSITYÖNOPETTAJA	3	12	15	.	10457	10180	.	10670	10370	.	10670	10370
31415 MATEMAATTISTEN AIN. OPETT.	10	3	13	12508	.	12538	12739	.	12716	12739	.	12716
33690 MUSIIKINOPETTAJA	13	3	16	10524	.	10635	10713	.	10798	10713	.	10798
36459 NUORISOTYÖAINEIDEN OPETT.	9	3	12	.	.	12293	.	.	12380	.	.	12380
37230 OPETTAJA	69	102	171	12510	12152	12296	12799	12292	12497	12799	12292	12497
37425 OPISKELIJAHUOLTAJA	2	8	10	.	.	7266	.	.	7762	.	.	7781
45670 REHTORI	64	18	82	16101	14617	15775	16818	14899	16397	16818	14899	16397
47400 SIIVOOJA	3	183	186	.	6678	6678	.	7184	7183	.	7197	7198
50304 TAIDEAINEIDEN OPETTAJA	7	6	13	.	.	11320	.	.	11593	.	.	11593
50500 TALONMIES	65	2	67	7346	.	7335	8196	.	8170	8804	.	8759
50750 TALONMIES-VAHTIMESTARI	15	1	16	7490	.	7506	8364	.	8365	8829	.	8802
50780 TALOUDEHOITAJA	11	16	27	9245	9349	9307	9986	9678	9803	9986	9725	9831
51160 TALOUSPÄÄLLIKKÖ	10	5	15	11547	.	11367	11881	.	12074	11881	.	12074
54460 TOIMISTOAPULAINEN	-	31	31	.	6732	6732	.	6931	6931	.	7032	7032
54780 TOIMISTONHOITAJA	1	28	29	.	8123	8143	.	8374	8386	.	8474	8482
54980 TOIMISTOSIHTEERI	-	15	15	.	7613	7613	.	8020	8020	.	8020	8020
56400 TUNTIOPETTAJA	1	9	10	.	.	7296	.	.	7296	.	.	7296
59560 VAHTIMESTARI	6	5	11	.	.	7251	.	.	8014	.	.	8064
66834 YHT. KUNN. AIN. OPETTAJA	14	16	30	12551	12708	12635	12808	13245	13041	12808	13245	13041
30 KANSALAI- JA TYÖVÄENOPISTOT	43	126	169	12204	8781	9652	12348	8864	9751	12376	8864	9758
37230 OPETTAJA	3	9	12	.	.	10222	.	.	10318	.	.	10318
45670 REHTORI	18	6	24	16642	.	16286	16837	.	16556	16837	.	16556
56400 TUNTIOPETTAJA	2	19	21	.	6869	6829	.	6869	6829	.	6869	6829

TILASTOKESKUS

TAULUKKO 2H YKSITYISTEN VALTIONAPULAITOSTEN TOIMIHENKILÖIDEN LUKUMÄÄRÄ, VARSINAINEN PALKKA, SÄÄNNÖLLISEN TYÖAJAN ANSIO JA KOKONAISANSIO SUKUPUOLEN, LAITOSLAJIN JA AMMATIN MUKAAN 1992

LAITOSLAJI AMMATTI	LUKUMÄÄRÄ			VARSINAINEN PALKKA			SÄÄNN. TYÖAJAN ANSIO			KOKONAISANSIO		
	MIEHET	NAISET	YHT.	MIEHET	NAISET	YHT.	MIEHET	NAISET	YHT.	MIEHET	NAISET	YHTEENSÄ
31 OPINTOKESKUKSET	67	140	207	12882	9692	10724	13085	9905	10934	13085	9905	10934
00772 ALUEOPINTOSIHTTEERI	26	18	44	12139	11218	11762	12276	11414	11923	12276	11414	11923
23611 KURSSISIHTTEERI	-	18	18	.	8453	8453	.	8606	8606	.	8606	8606
37420 OPINTOSIHTTEERI	17	14	31	12223	11689	11982	12496	11793	12179	12496	11793	12179
54780 TOIMISTONHOITAJA	-	15	15	.	8038	8038	.	8209	8209	.	8209	8209
54980 TOIMISTOSIHTTEERI	-	13	13	.	8208	8208	.	8348	8348	.	8348	8348
32 KESÄYLIOPISTOT	10	58	68	11475	9189	9525	11595	9199	9551	11595	9275	9617
54390 TOIMINNANJOHTAJA	4	10	14	.	13945	13764	.	13945	13798	.	13945	13798
54980 TOIMISTOSIHTTEERI	-	18	18	.	7247	7247	.	7280	7280	.	7280	7280
33 MUU SIVISTYSTOIMINTA	358	405	763	11744	9651	10633	12123	9792	10886	12220	9819	10945
00900 AMANUENSSI	2	9	11	.	.	8743	.	.	8743	.	.	8743
36470 NÄYTELIIJÄ	11	8	19	11273	.	10976	11553	.	11139	11553	.	11139
36515 NÄYTTÄMÖMIES	21	-	21	7407	.	7407	7690	.	7690	7871	.	7871
37080 OMPELIJA	-	12	12	.	7907	7907	.	7907	7907	.	7907	7907
37098 OOPPERALAJA	35	25	60	12610	11921	12323	13206	12363	12855	13250	12363	12880
39798 PIANISTI	5	7	12	.	.	10417	.	.	10586	.	.	10628
47400 SIIVOOJA	1	11	12	.	6784	6712	.	6961	6874	.	6961	6874
48120 SOITTAJA	25	12	37	13131	12244	12843	13141	12354	12885	13169	12372	12910
51250 TANSSIJA	26	25	51	10149	9909	10032	10181	10004	10094	10237	10004	10122
54390 TOIMINNANJOHTAJA	8	3	11	.	.	18028	.	.	18119	.	.	18119
54980 TOIMISTOSIHTTEERI	1	21	22	.	7879	7857	.	7928	7904	.	7993	7966
56700 TUTKIJA	9	12	21	.	9812	9972	.	9812	10197	.	9812	10197
56850 TUTKIMUSAPULAINEN	2	9	11	.	.	7553	.	.	8031	.	.	8031
60134 VALAISTUSMIES	9	1	10	.	.	7452	.	.	7725	.	.	7725
69310 ÄÄNENJOHTAJA	11	3	14	16295	.	16333	16540	.	16525	16591	.	16566
3 NEUVONTAJÄRJESTÖT	2118	2108	4226	9860	7787	8826	10195	7934	9068	10238	7942	9093
34 MAA- JA KOTIELÄINTALouden NEUVONTAJÄRJESTÖT	836	1159	1995	9183	7641	8287	9408	7792	8470	9462	7802	8498
00030 AGROLOGI	8	2	10	.	.	8706	.	.	8839	.	.	8839
00035 AGROLOGI, ERIKOISTEHT.	13	2	15	8921	.	8705	9037	.	8806	9037	.	8806
00090 AGRONOMI	14	10	24	12175	11234	11783	12208	11234	11803	12208	11234	11803
02400 APULAIKANSLISTI	-	23	23	.	7348	7348	.	7448	7448	.	7448	7448
14210 JOHTAJA	14	-	14	18314	.	18314	18969	.	18969	18969	.	18969
16420 KARJAKKO, KARJANHOITAJA	11	3	14	7214	.	7114	7728	.	7703	7875	.	7819
16450 KARJANTARKKAILIJA	26	207	233	6876	6789	6798	6996	6832	6850	7027	6837	6859
16565 KARJATALOUSTEKNIKKO	1	27	28	.	7896	7883	.	8055	8037	.	8055	8037
17230 KASVINVIJELYAGRONOMI	9	2	11	.	.	13126	.	.	13275	.	.	13275
20865 KONEAGROLOGI	12	1	13	8723	.	8661	8929	.	8851	8929	.	8851
21770 KONSULENTTI	20	38	58	7898	7781	7821	7945	7887	7907	7945	7887	7907
22802 KOTIELÄINAGRONOMI	7	11	18	.	11873	12349	.	12041	12452	.	12041	12452
22915 KOTITALOUSNEUVOJA	-	26	26	.	7506	7506	.	7825	7825	.	7825	7825
34337 4H-ALUENEUVOJA	7	44	51	.	7311	7271	.	7472	7423	.	7472	7423
34338 4H-NEUVOJA	43	192	235	7040	7068	7062	7145	7185	7177	7145	7185	7177
34360 NEUVOJA	-	20	20	.	7305	7305	.	7371	7371	.	7371	7371
39844 PIIRIAGROLOGI	136	20	156	7926	7446	7864	8082	7615	8023	8082	7615	8023
44870 RAKENNUSINSINÖÖRI	9	1	10	.	.	10378	.	.	10586	.	.	10586
44900 RAKENNUSMESTARI	18	3	21	9530	.	9248	9688	.	9395	9688	.	9395
45100 RAKENNUSPIIRTÄJÄ	4	18	22	.	7008	7048	.	7027	7073	.	7027	7073
45888 RIISTAPÄÄLLIKKÖ	15	-	15	12109	.	12109	12428	.	12428	12428	.	12428
46640 SALAOJATEKNIKKO	44	-	44	7981	.	7981	7981	.	7981	7981	.	7981
47115 SEMINOLOGI	154	78	232	7619	7165	7466	8156	7639	7983	8348	7758	8150
49391 SUUNNITTELUAGROLOGI	9	1	10	.	.	8046	.	.	8046	.	.	8046
49392 SUUNNITTELUAGRONOMI	16	-	16	12213	.	12213	12414	.	12414	12414	.	12414
51721 TARKKAILUNEUVOJA	10	31	41	7219	7322	7297	7370	7557	7511	7370	7579	7528
53230 TIEDOTUSIHTTEERI	7	4	11	.	.	10229	.	.	10602	.	.	10602
54390 TOIMINNANJOHTAJA	22	15	37	15583	13652	14800	15750	13905	15002	15750	13905	15002
54460 TOIMISTOAPULAINEN	4	49	53	.	7026	6947	.	7078	6995	.	7078	6995
54980 TOIMISTOSIHTTEERI	-	39	39	.	7818	7818	.	8228	8228	.	8228	8228
68915 YLITARKKAILIJA	1	14	15	.	7914	7877	.	8033	7988	.	8033	7988
36 METSÄTALouden NEUVONTA- JÄRJESTÖT	1112	459	1571	10328	7957	9635	10765	8158	10004	10798	8161	10028
02160 APULAIKANSLISTI	14	-	14	17653	.	17653	18067	.	18067	18067	.	18067
06960 ATK-SUUNNITTELIJA	4	7	11	.	.	10757	.	.	11095	.	.	11095
07042 ATK-TOIMISTOSIHTTEERI	1	16	17	.	7841	7814	.	7992	7956	.	7992	7956
11390 HALLINTOPÄÄLLIKKÖ	10	5	15	12741	.	12605	13372	.	13197	13372	.	13197
14210 JOHTAJA	19	-	19	22788	.	22788	22794	.	22794	22794	.	22794
16110 KANSLISTI	2	110	112	.	7564	7548	.	7739	7721	.	7739	7721

TILASTOKESKUS

TAULUKKO 2H YKSITYISTEN VALTIONAPULAITOSTEN TOIMIHENKILÖIDEN LUKUMÄÄRÄ, VARSINAINEN PALKKA, SÄÄNNÖLLISEN TYÖAJAN ANSIO JA KOKONAISANSIO SUKUPUOLEN, LAITOSLAJIN JA AMMATIN MUKAAN 1992

LAITOSLAJI AMMATTI	LUKUMÄÄRÄ			VARSINAINEN PALKKA			SÄÄNN. TYÖAJAN ANSIO			KOKONAISANSIO		
	MIEHET	NAISET	YHT.	MIEHET	NAISET	YHT.	MIEHET	NAISET	YHT.	MIEHET	NAISET	YHTEENSÄ
16600 KARTANPIIRTÄJÄ	1	23	24	.	6988	6965	.	7119	7091	.	7119	7091
19510 KIRJANPITÄJÄ	1	33	34	.	8236	8249	.	8454	8465	.	8454	8465
32410 METSÄHOITAJA	11	5	16	13691	.	13016	14021	.	13431	14021	.	13431
32415 METSÄHOITOPÄÄLLIKKÖ	10	1	11	15247	.	15121	15706	.	15539	15706	.	15539
32485 METSÄTALOUSINSINÖÖRI	452	24	476	9996	9103	9951	10517	9260	10454	10570	9260	10504
32490 METSÄTALOUSNEUVOJA	16	-	16	10131	.	10131	10358	.	10358	10358	.	10358
32495 METSÄTALOUSTEKNIIKKO	174	2	176	8100	.	8086	8437	.	8426	8469	.	8457
32630 METSÄTYÖNJOHTAJA	221	-	221	8211	.	8211	8582	.	8582	8586	.	8586
38160 OSASTOSIHTTEERI	1	24	25	.	8534	8511	.	8712	8683	.	8712	8683
40090 PIIRIMETSÄHOITAJA	62	4	66	14226	.	14169	14881	.	14806	14881	.	14806
49470 SUUNNITTELU-PÄÄLLIKKÖ	13	1	14	13961	.	13906	14749	.	14694	14749	.	14694
50860 TALOUSAPULAINEN	-	10	10	.	6512	6512	.	7648	7648	.	7648	7648
54980 TOIMISTOSIHTTEERI	-	45	45	.	7901	7901	.	8110	8110	.	8110	8110
55060 TOIMISTOVIKARI	-	95	95	.	6788	6788	.	6874	6874	.	6874	6874
37 KALA- JA RIISTATALOUDEN NEUVONTAJÄRJESTÖT	77	26	103	8966	7723	8652	9227	7913	8895	9227	7913	8895
15390 KALASTUSMESTARI	11	-	11	7971	.	7971	8342	.	8342	8342	.	8342
15485 KALATALOUSKONSULENTTI	10	-	10	8633	.	8633	8951	.	8951	8951	.	8951
40050 PIIRIKONSULENTTI	17	1	18	7834	.	7744	8082	.	7977	8082	.	7977
54390 TOIMINNANJOHTAJA	9	1	10	.	11851	.	.	.	12190	.	.	12190
54980 TOIMISTOSIHTTEERI	-	10	10	.	7779	7779	.	7916	7916	.	7916	7916
38 KOTITALOUDEN NEUVONTA- JÄRJESTÖT	72	151	223	11407	8913	9718	11561	9000	9827	11697	9022	9886
00090 AGRONOMI	6	4	10	.	.	12459	.	.	12534	.	.	12534
10129 ERIKOISNEUVOJA	-	13	13	.	8181	8181	.	8234	8234	.	8234	8234
16450 KARJANTARKKAILIJA	1	13	14	.	6758	6697	.	6758	6760	.	6758	6760
34360 NEUVOJA	-	16	16	.	7188	7188	.	7301	7301	.	7301	7301
54390 TOIMINNANJOHTAJA	-	18	18	.	11029	11029	.	11071	11071	.	11071	11071
56700 TUTKIJA	7	7	14	.	.	10408	.	.	10408	.	.	10408
39 KOTITEOLLISUUDEN NEUVONTA JÄRJESTÖT	6	274	280	.	7363	7374	.	7438	7461	.	7440	7462
10129 ERIKOISNEUVOJA	1	14	15	.	7203	7264	.	7203	7286	.	7203	7286
22930 KOTITEOLLISUUSNEUVOJA	1	36	37	.	6695	6678	.	6784	6764	.	6784	6764
34360 NEUVOJA	1	30	31	.	6625	6657	.	6726	6755	.	6726	6755
54390 TOIMINNANJOHTAJA	-	21	21	.	11805	11805	.	11839	11839	.	11839	11839
64696 VAST. KOTITEOLL. NEUVOJA	1	60	61	.	6967	6950	.	7041	7039	.	7041	7039
40 RAITTIUSLIITOT	15	39	54	10816	8827	9380	10895	8893	9449	10895	8893	9449
4 TEKNIILLISTÄ JA KAUPALLISTA TUTKIMUSTA HARJ. JÄRJESTÖT JA YHTEISÖT	27	51	78	14411	9580	11318	14411	9680	11318	14411	9680	11318
5 TEOLLISUUDEN JA VIENNIN EDISTÄMISTOIMINTA	177	162	339	16874	10131	13652	16897	10131	13664	16897	10131	13664
41738 PROJEKTIPÄÄLLIKKÖ	6	6	12	.	.	12490	.	.	12490	.	.	12490
41740 PROJEKTISIHTTEERI	-	14	14	.	8394	8394	.	8394	8394	.	8394	8394
47300 SIHTTEERI	1	10	11	.	9545	9459	.	9545	9459	.	9545	9459
54365 TOIMIALAPÄÄLLIKKÖ	8	3	11	.	.	14689	.	.	14689	.	.	14689
65914 VIENTIASIAMIES	14	2	16	15150	.	14876	15150	.	14876	15150	.	14876
65918 VIENTIPÄÄLLIKKÖ	15	-	15	16189	.	16189	16189	.	16189	16189	.	16189
65920 VIENTISIHTTEERI	-	15	15	.	7956	7956	.	7956	7956	.	7956	7956
6 KANSAINVÄLINEN YHTEISTYÖ	29	93	122	13596	8827	9960	14396	8917	10220	15243	8949	10445
54390 TOIMINNANJOHTAJA	8	3	11	.	.	13128	.	.	15106	.	.	15106
7 LOMANVIETON EDISTÄMINEN	27	137	164	11205	7990	8519	12360	8594	9214	12586	8628	9279
17720 KEITTIÖAPULAINEN	-	10	10	.	5758	5758	.	6477	6477	.	6739	6739
47400 SIIVOOJA	-	11	11	.	5809	5809	.	6191	6191	.	6200	6200
64595 VASTAANOTTOVIKARI	1	12	13	.	6377	6383	.	7269	7322	.	7269	7322

TILASTOKESKUS

TAULUKKO 2H YKSITYISTEN VALTIONAPULAITOSTEN TOIMIHENKILÖIDEN LUKUMÄÄRÄ, VARSINAINEN PALKKA, SÄÄNNÖLLISEN TYÖAJAN ANSIO JA KOKONAISANSIO SUKUPUOLEN, LAITOSLAJIN JA AMMATIN MUKAAN 1992

LAITOSLAJI AMMATTI	LUKUMÄÄRÄ			VARSINAINEN PALKKA			SÄÄNN. TYÖAJAN ANSIO			KOKONAISANSIO		
	MIEHET	NAISET	YHT.	MIEHET	NAISET	YHT.	MIEHET	NAISET	YHT.	MIEHET	NAISET	YHTEENSÄ
8 TYÖTTÖMYYSKASSAT	63	381	444	13561	8756	9438	15044	9238	10061	15044	9461	10253
00779 ALUESIHTTEERI	14	-	14	13354	.	13354	14332	.	14332	14332	.	14332
25920 LASKIJA	2	92	94	.	8346	8302	.	8486	8439	.	8725	8672
54460 TOIMISTOAPULAINEN	1	15	16	.	7193	7179	.	7280	7260	.	7410	7381
54780 TOIMISTONHOITAJA	-	14	14	.	9163	9163	.	9163	9163	.	9163	9163
55050 TOIMISTOTYÖNTEKIJÄ	5	96	101	.	8494	8462	.	8758	8712	.	8780	8733
55060 TOIMISTOVIRKAILIJA	-	50	50	.	8403	8403	.	8419	8419	.	9340	9340
55080 TOIMITSIJA	11	1	12	12781	.	12917	12880	.	13008	12880	.	13008
58886 TYÖTTÖMYYSKASSANHOITAJA	2	21	23	.	10332	10632	.	13190	13242	.	13338	13377
58888 TYÖTTÖMYYSKASSAN JOHTAJA	8	8	16	.	.	16349	.	.	20290	.	.	20290
9 MUUT ERITTELEMÄTTÖMÄT VALTIONAPULAITOKSET	133	223	356	10843	8756	9535	11419	9031	9923	11568	9066	10001
02160 APULAISJOHTAJA	3	7	10	.	.	10995	.	.	11067	.	.	11180
14423 JOHTAVA SOSIAALITYÖNTEK.	8	19	27	.	9730	9713	.	9769	10020	.	9769	10020
16110 KANSLISTI	1	9	10	.	.	7173	.	.	7242	.	.	7242
36660 OHJAAJA	26	15	41	7227	7440	7305	8788	8640	8734	9097	8855	9009
48390 SOSIAALITYÖNTEKIJÄ	10	37	47	8703	8632	8647	9149	8847	8911	9279	8850	8941
54825 TOIMISTONJOHTAJA	8	11	19	.	12153	12210	.	12265	12375	.	12265	12402
54980 TOIMISTOSIHTTEERI	-	33	33	.	7874	7874	.	8039	8039	.	8039	8039
64760 VASTAAVA OHJAAJA	9	11	20	.	7958	8271	.	8475	8823	.	8702	8952

TILASTOKESKUS
 TAULUKKO 3A JÄRJESTÖJEN TOIMIHENKILÖIDEN SÄÄNNÖLLISEN TYÖAJAN ANSIOT AMMATTIRYHMÄN, AMMATIN JA SUKUPUOLEN
 MUKAAN SYYSKUUSSA 1992

AMMATTIRYHMÄ AMMATTI	LUKUMÄÄRÄ			SÄÄNN. TYÖAJAN ANSIOT		
	MIEHET	NAISET	YHTEENSÄ	MIEHET	NAISET	YHTEENSÄ
YHTEENSÄ	2082	2977	5059	16117	10455	12785
0 TEKNINEN, LUONNONTIETEELLINEN, LAINOPILLINEN, HUMANISTINEN JA TAITEELLINEN TYÖ	1143	855	1998	15080	12308	13894
00 TEKNIKAN ALAAN KUULUVA TYÖ	75	9	84	15615	.	15229
INSINÖÖRI, JOHT.TEHT.	12	1	13	22411	.	21572
INSINÖÖRI, TARK.JA SUUNN	12	1	13	17190	.	16953
INSINÖÖRIT MUISSA TEHTÄVISSÄ	30	2	32	13997	.	14028
TEKNIKOT MUISSA TEHTÄVISSÄ	14	-	14	12242	.	12242
02 BIOLOGIAN ALAAN KUULUVA TYÖ	17	8	25	10686	.	10423
03 OPETUSALAAN KUULUVA TYÖ	73	79	152	14428	11829	13077
KOULUTTAJA	8	8	16	.	.	12977
KOULUTUS-, JA KURSSISIHTTEERI	11	42	53	14814	10742	11588
KOULUTUSPÄÄLLIKKÖ	38	8	46	14249	.	13972
KOULUTUSSUUNNITTELIJA	5	10	15	.	13286	14480
04 USKONNON ALAAN KUULUVA TYÖ	73	61	134	10780	9306	10109
EVANKELISTA	14	7	21	9092	.	9005
LÄHETYSSIHTTEERI	18	12	30	10839	10137	10558
LÄHETYSTYÖNTEKIJÄ	12	35	47	9584	9018	9162
PAPPI, PASTORI	15	-	15	13117	.	13117
05 LAINOPILLINEN TYÖ	59	33	92	17621	16212	17116
LAKIMIES	52	29	81	17479	16372	17083
06 TOIMITTAJAN TYÖ JA JOUKKOVIESTINTÄ	137	186	323	14748	12368	13377
KÄÄNTÄJÄ, TULKKI	7	16	23	.	6794	5744
PÄÄTOIMITTAJA	26	14	40	18764	15578	17649
TIEDOTTAJA	5	21	26	.	12528	12733
TIEDOTUSPÄÄLLIKKÖ	13	11	24	17951	15829	16978
TIEDOTUSSIHTEERI, TIEDOTUSMIES	15	33	48	14119	12677	13128
TOIMITTAJA	36	48	84	13187	12582	12841
TOIMITUSPÄÄLLIKKÖ	6	7	13	.	.	16443
TOIMITUSSIHTEERI	21	23	44	14441	12748	13556
07 TAIDE- JA VIHDEALAN TYÖ	11	10	21	10326	9779	10066
08 KIRJASTO-, ARKISTO- JA MUSEOALAN TYÖ	4	21	25	.	9886	10080
09 MUU TIETEELLINEN JA HUMANISTINEN JA (MM. JÄRJESTÖ-) TYÖ	693	442	1135	15607	12752	14495
ALUESIHTEERI	49	26	75	14410	13557	14114
ASIAMIES	202	80	282	17174	14286	16354
JÄRJESTÖSIHTTEERI	55	67	122	15237	12437	13699
KANSAINVÄLISTEN ASIOIDEN SIHTTEERI	9	10	19	.	13286	14300
KOULUTUSPOLIITTINEN SIHTTEERI	10	3	13	13172	.	12878
LIITOSIHTEERI	25	5	30	20031	.	19022
PALKKASIHTEERI	39	19	58	16566	15659	16269
PIIRISIHTEERI	29	4	33	11900	.	11648
SUUNNITTELUKASIHTEERI	7	4	11	.	.	15947
TEKNINEN SIHTTEERI	-	96	96	.	10894	10894
TOIMITSIJA	156	49	205	14228	14105	14199
TUTKIJA (MUU TIET JA HUM.TYÖ)	21	15	36	15442	13803	14759
TUTKIMUSSIHTEERI	12	10	22	16137	14077	15201
TYÖEHTOASIAINSIHTEERI	17	3	20	15406	.	14869
TYÖSUOJELUSIHTEERI	12	3	15	16060	.	15940

TILASTOKESKUS

TAULUKKO 3A JÄRJESTÖJEN TOIMIHENKILÖIDEN SÄÄNNÖLLISEN TYÖAJAN ANSIOT AMMATTIRYHMÄN, AMMATIN JA SUKUPUOLEN MUKAAN SYYSKUUSSA 1992

AMMATTIRYHMÄ AMMATTI	LUKUMÄÄRÄ			SÄÄNN. TYÖAJAN ANSIOT		
	MIEHET	NAISET	YHTEENSÄ	MIEHET	NAISET	YHTEENSÄ
1 TERVEYDEN- JA SAIRAUDENHOITO, SOSIAALINEN TYÖ YM.	29	31	60	11754	9805	10747
15 SOSIAALIALAN TYÖ	8	3	11	.	.	12479
18 HARRASTUS JA VAPAA-AIKATOIMINNAN OHJAUS	18	11	29	9940	8266	9305
2 HALLINNOLLINEN, TILINPIDOLLINEN JA KONTTORITEKNINEN TYÖ	762	1919	2681	19386	9945	12628
21 LIIKEYRITYSTEN JA JÄRJESTÖJEN JOHTOTYÖ	578	182	760	21967	15900	20514
APULAISSJOHTAJA	31	1	32	26173	.	25990
JAOSTOPÄÄLLIKKÖ	7	4	11	.	.	16606
JÄRJESTÖJEN JOHTOTYÖ, MUU	28	8	36	23162	.	21293
JÄRJESTÖPÄÄLLIKKÖ	19	6	25	18486	.	17050
NEUVOTTELUPÄÄLLIKKÖ	9	2	11	.	.	22195
OSASTONJOHTAJA, OSASTOPÄÄLLIKKÖ	76	28	104	21353	19009	20722
PROJEKTIPÄÄLLIKKÖ	21	2	23	18858	.	18339
PUHEENJOHTAJA, LIITTOPUHEENJOHT.	43	15	58	24378	22031	23771
PÄÄSIHTEERI	40	7	47	18113	.	17602
TALOUSPÄÄLLIKKÖ	27	18	45	20425	15628	18506
TOIMINNALLISTEN OSASTOJEN ESIMIES	12	2	14	15034	.	15205
TOIMINNANJOHTAJA	104	30	134	18246	14012	17298
TOIMISTOPÄÄLLIKKÖ	17	37	54	13757	13081	13294
TOIMITUSJOHTAJA	101	7	108	28767	.	28093
23 TALOUSHALLINNON SUUNNITTELU JA TILINPITOTYÖ	22	283	305	13391	10259	10485
HALLINTOSIHTEERI	2	10	12	.	11362	12453
KASSANHOITAJA (TALOUSHALL)	-	75	75	.	10081	10081
KIRJANPITÄJÄ	3	82	85	.	10144	10008
PÄÄKIRJANPITÄJÄ	-	11	11	.	11224	11224
RESKONTRANHOITAJA	-	11	11	.	9522	9522
TALOUDENHOITAJA	10	13	23	16075	12774	14209
TALOSSIHTEERI	5	36	41	.	11020	11193
TYÖTTÖMYYSKASSANHOITAJA	1	24	25	.	9997	9866
24 SIHTEERI- JA TOIMISTOTYÖ	112	1378	1490	9880	9049	9112
JAOSTOSIHTEERI	20	6	26	15013	.	14343
JÄSENREKISTERINHOITAJA	3	76	79	.	9243	9220
KANSLISTI	1	25	26	.	9212	9194
LÄHETTI	7	21	28	.	6533	6600
MONISTAJA	8	12	20	.	8259	8238
OSASTOSIHTEERI	9	144	153	.	9568	9767
PALKANLASKIJA	-	19	19	.	9666	9666
POSTITTAJA	5	24	29	.	7377	7031
PROJEKTISIHTEERI	3	10	13	.	9752	10479
PUHELINVAIHTEEHOITAJA	-	67	67	.	7975	7975
SIHTEERI	4	194	198	.	10031	10011
TEKSTINKÄSITTELIJÄ, KONEKIRJ.	-	44	44	.	9458	9458
TOIMISTOAPULAINEN	5	116	121	.	8309	8269
TOIMISTONHOITAJA	4	158	162	.	9875	9872
TOIMISTOSIHTEERI	11	217	228	4580	8890	8682
TOIMISTOVIKKAALIJA	6	220	226	.	8500	8499
VÄHTEESTARI	18	4	22	8020	.	7895
25 ATK-ALAN TYÖ	36	46	82	13408	10574	11818
ATK-KIRJOITTAJA, TALLENTAJA	-	14	14	.	7593	7593
ATK-SUUNNITTELIJA	9	9	18	.	.	13672
26 PANKKI- JA VAKUUTUSALAN TYÖ	7	21	28	.	10644	11417
VAHINKOKÄSITTELIJÄ	4	19	23	.	9572	9438

TILASTOKESKUS

TAULUKKO 3A JÄRJESTÖJEN TOIMIHENKILÖIDEN SÄÄNNÖLLISEN TYÖAJAN ANSIOT AMMATTIRYHMÄN, AMMATIN JA SUKUPUOLEN MUKAAN SYYSKUUSSA 1992

AMMATTIRYHMÄ AMMATTI	LUKUMÄÄRÄ			SÄÄNN. TYÖAJAN ANSIOT		
	MIEHET	NAISET	YHTEENSÄ	MIEHET	NAISET	YHTEENSÄ
3 KAUPALLINEN TYÖ	23	33	56	12912	10168	11295
30 MAINOS- JA MARKKINOINTITYÖ	7	14	21	.	12036	11455
33 KAUPPAEDUSTUS- JA KONTTORIMYYNTITYÖ	10	14	24	14344	9492	11513
5 KULJETUS- JA LIIKENNETYÖ	11	1	12	7477	.	7433
54 TIELIIKENNETYÖ	11	1	12	7477	.	7433
6 TEOLLINEN TYÖ 1	51	12	63	4726	6729	5108
69 TEOLLINEN TYÖ	12	1	13	1773	.	1769
ASENTAJA, MEKAANIKKO	12	1	13	1773	.	1769
80 GRAAFINEN TYÖ	19	1	20	3361	.	3276
88 PAKKAUS- VARASTO- JA AHTAUSTYÖ	14	7	21	7422	.	7114
VARASTONHOITAJA	11	-	11	7244	.	7244
9 PALVELUTYÖ YM.	60	125	185	9521	6281	7332
91 MAJOITUSLIIKE- JA SUURTALOUSTYÖ	4	48	52	.	7732	7431
EMÄNTÄ, TOIMISTOEMÄNTÄ	-	27	27	.	8560	8560
KEITTIÖAPULAINEN	1	12	13	.	6434	6066
94 KIINTEISTÖNHOITO- JA SIIVOUSTYÖ	35	65	100	8368	5012	6186
HUOLTOMIES, LAITOSMIES	15	-	15	6656	.	6656
KENTTÄPÄÄLLIKKÖ	13	2	15	12455	.	12210
SIIVOOJAT	1	62	63	.	4815	4765
97 AMMATTIMAINEN URHEILU- JA LIIKUNTATYÖ	15	2	17	13838	.	13449

TILASTOKESKUS

TAULUKKO 3B JÄRJESTÖJEN TOIMIHENKILÖIDEN SÄÄNNÖLLISEN TYÖAJAN ANSIOT TOIMIALAN, AMMATIN JA SUKUPUOPUOLEN MUKAAN SYYSKUUSSA 1992

TOIMIALA	LUKUMÄÄRÄ			SÄÄNNÖLLISEN TYÖAJAN ANSIO		
	MIEHET	NAISET	YHTEENSÄ	MIEHET	NAISET	YHTEENSÄ
VAKUUTUSTOIMINTA	26	44	70	17636	9895	12770
TOIMISTOVIRKAILIJA	3	9	12	.	.	7919
VARINKOKÄSITTELIJÄ	4	16	20	.	9738	9551
TUTKIMUSTOIMINTA	19	13	32	16465	11334	14381
TUTKIJA (MUU TIET JA HUM.TYÖ)	11	2	13	15134	.	15352
SOSIAALIHUOLTO	20	50	70	15516	10430	11883
ELINKEINO JA AMMATTI-JÄRJESTÖT	1431	2142	3573	18055	11121	13898
ALUESIHTTEERI	38	25	63	15090	13723	14547
APULAISJOHTAJA	26	1	27	26646	.	26412
ASIAMIES	196	78	274	17245	14410	16438
ATK-SUUNNITTELIJA	8	6	14	.	.	14342
EMÄNTÄ, TOIMISTOEMÄNTÄ	-	18	18	.	8719	8719
INSINÖÖRI, JOHT.TEHT.	9	1	10	.	.	22684
INSINÖÖRIT MUISSA TEHTÄVISSÄ	29	2	31	13944	.	13979
JAOSTOPÄÄLLIKKÖ	7	4	11	.	.	16606
JAOSTOSIHTTEERI	18	6	24	15332	.	14527
JÄRJESTÖJEN JOHTOTYÖ, MUU	20	5	25	27672	.	25329
JÄRJESTÖPÄÄLLIKKÖ	13	4	17	20686	.	18644
JÄRJESTÖSIHTTEERI	50	57	107	15632	13015	14238
JÄSENREKISTERINHOITAJA	3	72	75	.	9279	9254
KANSAINVÄLISTEN ASIOIDEN SIHT.	7	5	12	.	.	15871
KANSLISTI	-	18	18	.	9316	9316
KASSANHOITAJA (TALOUSHALL)	-	51	51	.	10608	10608
KIRJANPITÄJÄ	-	58	58	.	10794	10794
KOULUTUS-, JA KURSSISIHTTEERI	8	26	34	.	11715	12820
KOULUTUSPÄÄLLIKKÖ	10	3	13	19813	.	19095
KOULUTUSSUUNNITTELIJA	3	7	10	.	.	14431
LAKIMIES	48	28	76	17677	16335	17182
LIITTOESIHTTEERI	24	3	27	20506	.	20366
LÄHETTI	6	16	22	.	6760	6799
MONISTAJA	6	11	17	.	8334	8200
NEUVOTTELUPÄÄLLIKKÖ	9	2	11	.	.	22195
OSASTONJOHTAJA, OSASTOPÄÄLLIKKÖ	64	25	89	22858	19265	21848
OSASTOSIHTTEERI	7	118	125	.	9692	9997
PALKKANLASKIJA	-	13	13	.	10112	10112
PALKKASIHTTEERI	39	19	58	16566	15659	16269
PIIRISIHTTEERI	13	1	14	14035	.	14010
POSTIITAJA	3	22	25	.	7578	7611
PROJEKTI-PÄÄLLIKKÖ	18	1	19	19832	.	19638
PUHEENJOHTAJA, LIITTOPUHEENJ.	42	15	57	24601	22031	23925
PUHELINVAIHTENHOITAJA	-	47	47	.	8236	8236
PÄÄSIHTTEERI	23	2	25	20365	.	20156
PÄÄTOIMITTAJA	21	11	32	20888	16485	19374
SIHTTEERI	2	148	150	.	10417	10432
SIIVOOJAT	-	29	29	.	6998	6998
TALOUDENHOITAJA	10	12	22	16075	12820	14299
TALOUSPÄÄLLIKKÖ	20	10	30	22788	16751	20776
TALOUSSIHTTEERI	3	17	20	.	11913	12003
TEKNINEN SIHTTEERI	-	96	96	.	10894	10894
TEKSTINKÄSITTELIJÄ, KONEKIRJ.	-	35	35	.	9618	9618
TIEDOTTAJA	2	16	18	.	13215	13356
TIEDOTUSPÄÄLLIKKÖ	8	8	16	.	.	18452
TIEDOTUSSIHTTEERI, TIEDOTUSMIES	11	18	29	14644	14512	14562
TILASTOSIHTTEERI	-	10	10	.	9110	9110
TOIMINNALLISTEN OSASTOJEN ESIMIES	9	1	10	.	.	15414
TOIMINNANJOHTAJA	52	16	68	19989	14428	18680
TOIMISTOAPULAINEN	3	102	105	.	8547	8524
TOIMISTONHOITAJA	2	120	122	.	10209	10193
TOIMISTOPÄÄLLIKKÖ	4	26	30	.	13516	13879
TOIMISTOSIHTTEERI	1	120	121	.	9113	9115
TOIMISTOVIRKAILIJA	3	187	190	.	8776	8778
TOIMITSIJA	149	47	196	14345	14212	14313
TOIMITTAJA	28	38	66	14248	13413	13767
TOIMITUSJOHTAJA	87	5	92	28782	.	28304
TOIMITUSPÄÄLLIKKÖ	6	7	13	.	.	16443
TOIMITUSSIHTTEERI	16	20	36	15370	12999	14052
TUTKIJA (MUU TIET JA HUM.TYÖ)	8	10	18	.	14241	15175
TUTKIMUSSIHTTEERI	12	10	22	16137	14077	15201
TYÖEHTOASIAINSIHTTEERI	17	3	20	15406	.	14869
TYÖSUOJELUSIHTTEERI	12	3	15	16060	.	15940
TYÖTTÖMYYSKASSANHOITAJA	1	24	25	.	9997	9866
VAHTIMESTARI	10	2	12	8114	.	7922

TILASTOKESKUS

TAULUKKO 3B JÄRJESTÖJEN TOIMIHENKILÖIDEN SÄÄNNÖLLISEN TYÖAJAN ANSIOT TOIMIALAN, AMMATIN JA SUKUPUOPUOLEN MUKAAN SYYSKUUSSA 1992

TOIMIALA	LUKUMÄÄRÄ			SÄÄNNÖLLISEN TYÖAJAN ANSIO		
	MIEHET	NAISET	YHTEENSÄ	MIEHET	NAISET	YHTEENSÄ
AATTEELLISET JA SIVISTYKSEL- LISET YHTEISÖT	482	600	1082	10922	8349	9495
ALUESIHTTEERI	11	1	12	12061	.	11839
ASENTAJA, MEKAANIKKO	12	1	13	1773	.	1769
EVANKELISTA	14	7	21	9092	.	9005
HUOLTOMIES, LAITOSMIES	11	-	11	5812	.	5812
JÄRJESTÖSIHTTEERI	5	8	13	.	.	10054
KASSANHOITAJA (TALOUSSHALL)	-	17	17	.	8650	8650
KEITTIÖAPULAINEN	1	9	10	.	.	5366
KIRJANPITÄJÄ	3	23	26	.	8504	8246
KÄÄNTÄJÄ, TULKKI	6	9	15	.	.	2418
LÄHETYSIHTTEERI	18	12	30	10839	10137	10558
LÄHETYSTYÖNTEKIJÄ	12	35	47	9584	9018	9162
NUORISO-OHJAAJA	9	1	10	.	.	8999
OSASTONJOHTAJA, OSASTOPÄÄLLIKKÖ	11	1	12	13561	.	13778
OSASTOSIHTTEERI	2	18	20	.	9123	8745
PAPPI, PASTORI	15	-	15	13117	.	13117
PIIRISIHTTEERI	16	3	19	10166	.	9907
PUHELINVAIHTENHOITAJA	-	18	18	.	7302	7302
PÄÄSIHTTEERI	13	4	17	14027	.	13685
SIHTTEERI	1	29	30	.	8600	8481
SIIVOOJAT	1	33	34	.	2898	2861
TALOUSPÄÄLLIKKÖ	7	3	10	.	.	13479
TALOUSSIHTTEERI	2	13	15	.	10543	10782
TEKNIKOT MUISSA TEHTÄVISSÄ	10	-	10	11347	.	11347
TIEDOTUSIHTTEERI, TIEDOTUSMIES	3	11	14	.	10837	11081
TOIMINNANJOHTAJA	29	4	33	15802	.	15496
TOIMISTOAPULAINEN	-	13	13	.	6540	6540
TOIMISTONHOITAJA	1	30	31	.	8752	8799
TOIMISTOPÄÄLLIKKÖ	12	8	20	12356	.	12141
TOIMISTOSIHTTEERI	10	69	79	4108	8811	8216
TOIMISTOVIKKAILIJA	-	17	17	.	6130	6130
TOIMITTAJA	7	9	16	.	.	9183
VAHTIMESTARI	8	2	10	.	.	7863
MUU HUVI- JA VIRKISTYSPALVELU	101	122	223	13291	9206	11056
KOULUTUSPÄÄLLIKKÖ	25	4	29	11748	.	11434
SIHTTEERI	1	11	12	.	8285	8272
TOIMINNANJOHTAJA	18	7	25	16531	.	15197
TOIMISTOSIHTTEERI	-	23	23	.	7923	7923
TOIMIALAT YHTEENSÄ	2082	2977	5059	16117	10455	12785

TILASTOKESKUS

TAULUKKO 3C JÄRJESTÖJEN TOIMIHENKILÖIDEN LUKUMÄÄRÄT IKÄRYHMÄN, SUKUPUOLEN JA KOULUTUSASTEEN MUKAAN SYYSKUUSSA 1992

SUKUPUOLI KOULUTUSASTE	IKÄRYHMÄ										
	-19	20-24	25-29	30-34	35-39	40-44	45-49	50-54	55-59	60-	YHTEENSÄ
MIEHET JA NAISET											
KOULUTUSASTE YHTEENSÄ	10	131	441	625	698	911	1021	658	410	131	5059
ALEMPI PERUSASTE	-	86	257	285	280	345	343	239	121	40	1996
ALEMPI KORKEA-ASTE	-	6	43	27	39	51	40	31	23	4	264
YLEMPI KANDIDAATTIASTE	-	-	57	186	200	269	285	135	74	27	1233
TUTKIJAN KOULUTUS	-	-	-	5	9	16	21	15	8	7	81
KOULUTUSASTE TUNTEMATON	10	39	84	122	170	230	332	238	184	53	1485
MIEHET											
KOULUTUSASTE YHTEENSÄ	2	31	131	233	253	396	461	313	187	66	2082
ALEMPI PERUSASTE	-	23	76	81	82	124	136	90	45	21	678
ALEMPI KORKEA-ASTE	-	2	8	5	13	26	17	23	21	3	118
YLEMPI KANDIDAATTIASTE	-	-	26	108	113	164	163	84	48	20	726
TUTKIJAN KOULUTUS	-	-	-	5	7	15	17	12	8	6	70
KOULUTUSASTE TUNTEMATON	2	6	21	34	38	67	128	104	65	16	490
NAISET											
KOULUTUSASTE YHTEENSÄ	8	100	310	392	445	515	560	345	223	65	2977
ALEMPI PERUSASTE	-	63	181	204	198	221	207	149	76	19	1318
ALEMPI KORKEA-ASTE	-	4	35	22	26	25	23	8	2	1	146
YLEMPI KANDIDAATTIASTE	-	-	31	78	87	105	122	51	26	7	507
TUTKIJAN KOULUTUS	-	-	-	-	2	1	4	3	-	1	11
KOULUTUSASTE TUNTEMATON	8	33	63	88	132	163	204	134	119	37	995

TILASTOKESKUS

TAULUKKO 3D JÄRJESTÖJEN TOIMIHENKILÖIDEN SÄÄNNÖLLISEN TYÖAJAN ANSIOT IKÄRYHMÄN, SUKUPUOLEN JA KOULUTUSASTEEN MUKAAN SYYSKUUSSA 1992

SUKUPUOLI KOULUTUSASTE	IKÄRYHMÄ										YHTEENSÄ
	-19	20-24	25-29	30-34	35-39	40-44	45-49	50-54	55-59	60-	
MIEHET JA NAISET											
KOULUTUSASTE YHTEENSÄ	5374	6457	8543	10707	12140	13748	14628	14769	13805	13007	12785
ALEMPI PERUSASTE	-	6708	8034	9530	10718	11727	13073	12795	12149	10568	10942
ALEMPI KORKEA-ASTE	-	.	8781	10418	11846	14898	15206	17992	16665	.	13418
YLEMPI KANDIDAATTIASTE	-	-	12020	13557	15179	17466	18542	19816	19226	18376	16885
TUTKIJAN KOULUTUS	-	-	-	.	.	26078	20479	26220	.	.	22306
KOULUTUSASTE TUNTEMATON	5374	5666	7623	8926	10635	11318	12436	12748	12087	10665	11228
MIEHET											
KOULUTUSASTE YHTEENSÄ	.	5466	9333	12293	14693	17217	18031	18470	18224	16483	16117
ALEMPI PERUSASTE	-	5798	8651	10694	12509	14300	16153	15410	15678	11873	13266
ALEMPI KORKEA-ASTE	-	.	.	.	14066	17223	16501	19606	16671	.	16045
YLEMPI KANDIDAATTIASTE	-	-	12801	14430	16327	19706	21061	23009	22926	20731	19075
TUTKIJAN KOULUTUS	-	-	-	.	.	26702	21880	28149	.	.	23361
KOULUTUSASTE TUNTEMATON	.	.	7877	8942	13854	14399	15860	16084	16796	14284	14662
NAISET											
KOULUTUSASTE YHTEENSÄ	.	6764	8210	9765	10688	11081	11827	11411	10099	9478	10455
ALEMPI PERUSASTE	-	7040	7774	9068	9977	10283	11050	11215	10059	9125	9746
ALEMPI KORKEA-ASTE	-	.	8877	10444	10736	12480	14248	.	.	.	11295
YLEMPI KANDIDAATTIASTE	-	-	11364	12347	13689	13968	15176	14557	12393	.	13749
TUTKIJAN KOULUTUS	-	-	-	-	-	.	15592
KOULUTUSASTE TUNTEMATON	.	5927	7539	8920	9708	10052	10288	10158	9514	9100	9537

TILASTOKESKUS
 Taulukko 3E JÄRJESTÖJEN TOIMIHENKILÖIDEN LUKUMÄÄRÄT KOULUTUSALAN, SUKUPUOLEN JA KOULUTUSASTEEN MUKAAN
 SYYSKUUSSA 1992

KOULUTUSALA SUKUPUOLI	KOULUTUSASTE						TUTKIJA- KOULUTUS	KOUL. ASTE TUNTEM.	KOUL. ASTE YHT.
	PERUS- KOULU	ALEMPI KESKI- ASTE	YLEMPI KESKI ASTE	ALEMPI KORKEA ASTE	ALEMPI KAND. ASTE	YLEMPI KAND. ASTE			
YLEISSIVISTÄVÄ KOULUTUS	-	-	543	-	-	-	-	-	543
MIEHET	-	-	188	-	-	-	-	-	188
NAISET	-	-	355	-	-	-	-	-	355
HUMANISTINEN JA ESTEETTINEN KOULUTUS	-	7	2	6	55	161	12	-	243
MIEHET	-	3	-	1	15	84	10	-	113
NAISET	-	4	2	5	40	77	2	-	130
OPETTAJANKOULUTUS	-	40	26	33	22	15	-	-	136
MIEHET	-	28	15	19	13	7	-	-	82
NAISET	-	12	11	14	9	8	-	-	54
KAUPPA JA TOIMISTOALAN SEKÄ LAKI-, YHTEISKUNTA JA KÄYTTÄYTYMISTIE- TEIDEN KOULUTUS	-	223	602	85	190	568	40	-	1708
MIEHET	-	22	99	3	70	376	33	-	603
NAISET	-	201	503	82	120	192	7	-	1105
TEKNIIKAN JA LUONNONTIETEIDEN KOULUTUS	-	235	95	69	14	103	11	-	527
MIEHET	-	182	86	63	7	81	11	-	430
NAISET	-	53	9	6	7	22	-	-	97
LIIKENTEEN JA TIETOLIIKENTEEN KOULUTUS	-	-	3	1	6	-	-	-	10
MIEHET	-	-	3	-	5	-	-	-	8
NAISET	-	-	-	1	1	-	-	-	2
HOITOALOJEN KOULUTUS	-	29	43	25	6	19	6	-	128
MIEHET	-	4	10	3	-	10	4	-	31
NAISET	-	25	33	22	6	9	2	-	97
MAA- JA METSÄTALouden KOULUTUS	-	11	15	36	-	62	3	-	127
MIEHET	-	8	10	25	-	46	3	-	92
NAISET	-	3	5	11	-	16	-	-	35
MUIDEN ERIKOISALOJEN KOULUTUS	-	97	25	9	2	10	9	-	152
MIEHET	-	9	11	4	2	10	9	-	45
NAISET	-	88	14	5	-	-	-	-	107
KOULUTUSALA TUNTEMATON	-	-	-	-	-	-	-	1485	1485
MIEHET	-	-	-	-	-	-	-	490	490
NAISET	-	-	-	-	-	-	-	995	995
KOULUTUSALA YHTEENSÄ	-	642	1354	264	295	938	81	1485	5059
MIEHET	-	256	422	118	112	614	70	490	2082
NAISET	-	386	932	146	183	324	11	995	2977

TILASTOKESKUS

TAULUKKO 3F JÄRJESTÖJEN TOIMIHENKILÖIDEN SÄÄNNÖLLISEN TYÖAJAN ANSIOT KOULUTUSASTEEN, SUKUPUOLEN JA KOULUTUS-
ALAN MUKAAN SYYSKUUSSA 1992

KOULUTUSALA SUKUPUOLI	KOULUTUSASTE						TUTKIJA- KOULUTUS	KOUL. ASTE TUNTEM.	KOUL. ASTE YHT.
	PERUS- KOULU	ALEMPI KESKI- ASTE	YLEMPI KESKI ASTE	ALEMPI KORKEA ASTE	ALEMPI KAND. ASTE	YLEMPI KAND. ASTE			
YLEISSIVISTÄVÄ KOULUTUS	-	-	10931	-	-	-	-	-	10931
MIEHET	-	-	12697	-	-	-	-	-	12697
NAISET	-	-	9997	-	-	-	-	-	9997
HUMANISTINEN JA ESTEETTINEN KOULUTUS	-	.	.	.	13564	13521	17536	-	13539
MIEHET	-	.	.	.	15940	14644	18475	-	15053
NAISET	-	.	.	.	12673	12296	.	-	12222
OPETTAJANKOULUTUS	-	11640	9655	14609	13342	10831	-	-	12167
MIEHET	-	12263	9534	15915	15269	.	-	-	13061
NAISET	-	10187	9819	12836	.	.	-	-	10809
KAUPPA JA TOIMISTOALAN SEKÄ LAKI-, YHTEISKUNTA JA KÄYTTÄYTYMISTIE- TEIDEN KOULUTUS	-	9888	10351	10479	15536	18270	22190	-	13784
MIEHET	-	12517	12686	.	19001	19915	23606	-	18531
NAISET	-	9600	9891	10303	13516	15048	.	-	11194
TEKNIIKAN JA LUONNONTIETEIDEN KOULUTUS	-	12537	15350	17309	14347	19565	27877	-	15411
MIEHET	-	13437	15897	17568	.	20840	27877	-	16382
NAISET	-	9448	.	.	.	14872	-	-	11106
LIIKENTEEN JA TIETOLIIKENTEEN KOULUTUS	-	-	.	.	.	-	-	-	17232
MIEHET	-	-	.	.	.	-	-	-	.
NAISET	-	-	-	.	.	-	-	-	.
HOITOALOJEN KOULUTUS	-	10131	12123	13182	.	19546	.	-	13667
MIEHET	-	.	13807	.	.	25167	.	-	19152
NAISET	-	9867	11613	13195	.	.	.	-	11914
MAA- JA METSÄTALouden KOULUTUS	-	10699	12669	11728	-	18412	.	-	15428
MIEHET	-	.	15045	12665	-	19953	.	-	17023
NAISET	-	.	.	9600	-	13982	-	-	11237
MUIDEN ERIKOISALOJEN KOULUTUS	-	8607	10711	.	.	16346	.	-	10401
MIEHET	-	.	14226	.	.	16346	.	-	15302
NAISET	-	8173	7950	.	-	-	-	-	8340
KOULUTUSALA TUNTEMATON	-	-	-	-	-	-	-	11228	11228
MIEHET	-	-	-	-	-	-	-	14662	14662
NAISET	-	-	-	-	-	-	-	9537	9537
KOULUTUSALA YHTEENSÄ	-	10790	11014	13418	14952	17493	22306	11228	12785
MIEHET	-	13098	13368	16045	18086	19256	23361	14662	16117
NAISET	-	9259	9947	11295	13034	14153	15592	9537	10455

TILASTOKESKUS
 TAULUKKO 4A SEURAKUNTIEN KOKOAIKAISTEN KUUKAUSIPALKKAISTEN VIRANHALTIJOIDEN JA TYÖSUHTEISTEN PALKANSAAJIEN
 ANSIOT 1992

AMMATTI	LUKUMÄÄRÄT			SÄÄNN. TYÖAJANANSIOT			KOKONAISANSIOT		
	MIEHET	NAISET	YHTEENSÄ	MIEHET	NAISET	YHTEENSÄ	MIEHET	NAISET	YHTEENSÄ
A-KANTTORI	68	21	89	11525	10923	11383	11628	10923	11462
VIRANHALTIJAT	67	21	88	11538	10923	11392	11643	10923	11472
APUEMÄNTÄ	-	15	15	.	7009	7009	.	7070	7070
TYÖSUHTEISET	-	14	14	.	6934	6934	.	6999	6999
APULAIKANSLISTI	2	152	154	.	7199	7193	.	7205	7199
VIRANHALTIJAT	1	128	129	.	7216	7213	.	7218	7215
TYÖSUHTEISET	1	24	25	.	7106	7090	.	7133	7116
B-KANTTORI	297	167	464	10027	9870	9970	10057	9870	9989
VIRANHALTIJAT	296	167	463	10035	9870	9975	10065	9870	9994
C-KANTTORI	70	45	115	7994	7303	7723	8044	7324	7762
VIRANHALTIJAT	70	42	112	7994	7266	7721	8044	7289	7761
DIAKONIAN VIRANHALTIJA	83	853	936	8760	8633	8644	8760	8637	8648
VIRANHALTIJAT	83	853	936	8760	8633	8644	8760	8637	8648
DIAKONIASIHTTEERI	7	3	10	.	.	9472	.	.	9472
DIAKONIATYÖNTEKIJÄ	1	9	10	.	.	7421	.	.	7421
TYÖSUHTEISET	1	9	10	.	.	7421	.	.	7421
EMÄNTÄ	1	216	217	.	7780	7773	.	7835	7828
VIRANHALTIJAT	-	128	128	.	7404	7404	.	7435	7435
TYÖSUHTEISET	1	88	89	.	8327	8304	.	8418	8393
EMÄNTÄ-SIIVOOJA	-	16	16	.	7322	7322	.	7368	7368
TYÖSUHTEISET	-	14	14	.	7503	7503	.	7555	7555
EMÄNTÄ-VAHTIMESTARI	-	24	24	.	7896	7896	.	7963	7963
TYÖSUHTEISET	-	18	18	.	8025	8025	.	8074	8074
ERITYISAMMATTIMIES	97	6	103	7930	.	7869	7942	.	7881
TYÖSUHTEISET	93	6	99	7925	.	7862	7929	.	7866
ERITYISNUORISO-OHJAAJA	9	6	15	.	.	8479	.	.	8533
VIRANHALTIJAT	8	6	14	.	.	8478	.	.	8536
ERITYISNUORISOTYÖNTEKIJÄ	4	9	13	.	.	8283	.	.	8283
VIRANHALTIJAT	4	9	13	.	.	8283	.	.	8283
ERITYISTYÖN DIAKONI	5	13	18	.	8960	8827	.	8960	8882
VIRANHALTIJAT	5	13	18	.	8960	8827	.	8960	8882
HALLINTOJOHTAJA	10	-	10	20089	.	20089	20089	.	20089
VIRANHALTIJAT	10	-	10	20089	.	20089	20089	.	20089
HALLINTOSIHTTEERI	4	10	14	.	10061	10401	.	10175	10482
VIRANHALTIJAT	4	9	13	.	.	10490	.	.	10490
HAUDANKAIVAJA	123	-	123	7408	.	7408	7452	.	7452
VIRANHALTIJAT	48	-	48	7432	.	7432	7471	.	7471
TYÖSUHTEISET	75	-	75	7392	.	7392	7440	.	7440
HAUT. MAAN KESÄTYÖNTEKIJÄ	36	180	216	5929	5915	5917	5966	5916	5925
TYÖSUHTEISET	36	180	216	5929	5915	5917	5966	5916	5925
HAUTAUSMAA-APULAINEN	5	7	12	.	.	4635	.	.	4635
TYÖSUHTEISET	5	7	12	.	.	4635	.	.	4635
HAUTAUSMAAN TYÖNTEKIJÄ	7	4	11	.	.	6550	.	.	6550
HAUTAUSMAANHOITAJA	33	11	44	7644	6852	7446	7733	6852	7513
VIRANHALTIJAT	25	5	30	7521	.	7425	7556	.	7453
TYÖSUHTEISET	8	6	14	.	.	7491	.	.	7640
HAUTOJEN HOITAJA	-	17	17	.	6399	6399	.	6399	6399
TYÖSUHTEISET	-	17	17	.	6399	6399	.	6399	6399
HIIPPAKUNTASIHTTEERI	14	7	21	12119	.	12000	12119	.	12000
VIRANHALTIJAT	14	7	21	12119	.	12000	12119	.	12000
HUOLTOMIES	12	-	12	8139	.	8139	8139	.	8139
ISÄNNÖITSIJÄ	12	2	14	11068	.	10942	11068	.	10942
JOHT. SAIRAALASIELUNHOIT.	7	4	11	.	.	13351	.	.	13351
VIRANHALTIJAT	7	4	11	.	.	13351	.	.	13351

TILASTOKESKUS
TAULUKKO 4A SEURAKUNTIEN KOKOAIKAISTEN KUUKAUSIPALKKAISTEN VIRANHALTIJOIDEN JA TYÖSUHTEISTEN PALKANSAAJIEN
ANSIOT 1992

AMMATTI	LUKUMÄÄRÄT			SÄÄNN. TYÖAJANANSIOT			KOKONAISANSIOT		
	MIEHET	NAISET	YHTEENSÄ	MIEHET	NAISET	YHTEENSÄ	MIEHET	NAISET	YHTEENSÄ
KANSLISTI	2	656	658	.	7573	7569	.	7583	7579
VIRANHALTIJAT	1	626	627	.	7587	7587	.	7598	7597
TYÖSUHTEISET	1	30	31	.	7280	7219	.	7280	7219
KANTTORI	12	26	38	7173	7545	7428	7173	7545	7428
TYÖSUHTEISET	9	20	29	.	6807	6846	.	6807	6846
KAPPALAINEN	477	109	586	13166	13218	13175	13196	13218	13200
VIRANHALTIJAT	477	109	586	13166	13218	13175	13196	13218	13200
KASSANHOITAJA	-	37	37	.	7868	7868	.	7903	7903
VIRANHALTIJAT	-	35	35	.	7906	7906	.	7943	7943
KASVIHUONEPUUTARHURI	4	6	10	.	.	8817	.	.	8970
KEITTIÖAPULAINEN	5	83	88	.	7509	7489	.	7553	7539
TYÖSUHTEISET	5	82	87	.	7517	7496	.	7560	7545
KEITTAJÄ	4	75	79	.	7473	7462	.	7492	7480
TYÖSUHTEISET	4	68	72	.	7496	7483	.	7515	7500
KIINTEISTÖNHOITAJA	22	1	23	8026	.	8042	8098	.	8111
VIRANHALTIJAT	13	-	13	8235	.	8235	8327	.	8327
TYÖSUHTEISET	9	1	10	.	.	7790	.	.	7830
KIINTEISTÖPÄÄLLIKKÖ	21	-	21	12537	.	12537	12637	.	12637
VIRANHALTIJAT	21	-	21	12537	.	12537	12637	.	12637
KIINTEISTÖTYÖNTEKIJÄ	36	11	47	7180	6757	7081	7317	6757	7186
TYÖSUHTEISET	32	11	43	7215	6757	7098	7369	6757	7212
KIRJANPITÄJÄ	1	66	67	.	7779	7783	.	7812	7815
VIRANHALTIJAT	1	65	66	.	7778	7782	.	7812	7815
KIRKKOHERRA	578	9	587	16071	.	16055	16084	.	16068
VIRANHALTIJAT	578	9	587	16071	.	16055	16084	.	16068
LAITOSAPULAINEN	-	20	20	.	7014	7014	.	7023	7023
TYÖSUHTEISET	-	20	20	.	7014	7014	.	7023	7023
LAITOSMIES	11	-	11	8199	.	8199	8262	.	8262
LAPSITYÖNOHJAAJA	-	27	27	.	8151	8151	.	8151	8151
VIRANHALTIJAT	-	24	24	.	8236	8236	.	8236	8236
LEHTORI	-	23	23	.	12240	12240	.	12240	12240
VIRANHALTIJAT	-	22	22	.	12313	12313	.	12313	12313
LÄHETYSSIHTTEERI	2	34	36	.	7848	7867	.	7867	7885
VIRANHALTIJAT	2	27	29	.	8017	8028	.	8017	8028
NUORISONOHJAAJA	342	467	809	8067	7908	7975	8080	7942	8000
VIRANHALTIJAT	338	461	799	8078	7923	7989	8091	7958	8014
TYÖSUHTEISET	4	6	10	.	.	6898	.	.	6898
NUORISOSIHTTEERI	8	6	14	.	.	9295	.	.	9295
VIRANHALTIJAT	8	6	14	.	.	9295	.	.	9295
NUORISOTYÖNOHJAAJA	8	11	19	.	7095	7183	.	7095	7183
VIRANHALTIJAT	8	8	16	.	.	7499	.	.	7499
OHJAAJA	5	5	10	.	.	8340	.	.	8395
PALKANLASKIJA	-	52	52	.	7900	7900	.	7900	7900
VIRANHALTIJAT	-	49	49	.	7910	7910	.	7910	7910
PALKKAKIRJANPITÄJÄ	-	15	15	.	7984	7984	.	7984	7984
VIRANHALTIJAT	-	15	15	.	7984	7984	.	7984	7984
PAPISTON APULAINEN	10	5	15	10990	.	10853	10990	.	10853
VIRANHALTIJAT	10	4	14	10990	.	10944	10990	.	10944
PERHEAS. NEUV. KESK. JOHT.	17	12	29	13298	12992	13172	13298	12992	13172
VIRANHALTIJAT	17	12	29	13298	12992	13172	13298	12992	13172
PERHENEUVOJA	19	45	64	11791	11544	11617	11791	11557	11626
VIRANHALTIJAT	19	45	64	11791	11544	11617	11791	11557	11626
PUISTOPUUTARHURI	14	4	18	8690	.	8510	8690	.	8510
VIRANHALTIJAT	11	3	14	8618	.	8514	8618	.	8514

TILASTOKESKUS
 TAULUKKO 4A SEURAKUNTIEN KOKOAIKAISTEN KUUKAUSIPALKKAISTEN VIRANHALTIJOIDEN JA TYÖSUHTEISTEN PALKANSAAJIEN
 ANSIOT 1992

AMMATTI	LUKUMÄÄRÄT			SÄÄNN. TYÖAJANANSIOT			KOKONAISANSIOT		
	MIEHET	NAISET	YHTEENSÄ	MIEHET	NAISET	YHTEENSÄ	MIEHET	NAISET	YHTEENSÄ
PUUTARHAHARJOITTELIJA	2	8	10	.	.	4800	.	.	4883
TYÖSUHTEISET	2	8	10	.	.	4800	.	.	4883
PUUTARHURI	8	11	19	.	7825	8199	.	7999	8300
TYÖSUHTEISET	3	9	12	.	.	8108	.	.	8268
PYHÄKOULU-JA LÄHETYSSINT.	1	12	13	.	7414	7479	.	7414	7479
PYHÄKOULUSIHTTEERI	-	28	28	.	7734	7734	.	7734	7734
VIRANHALTIJAT	-	17	17	.	7888	7888	.	7888	7888
TYÖSUHTEISET	-	11	11	.	7495	7495	.	7495	7495
PÄIVÄKERHON TOIMINN.OHJ.	-	88	88	.	8500	8500	.	8527	8527
VIRANHALTIJAT	-	78	78	.	8538	8538	.	8568	8568
TYÖSUHTEISET	-	10	10	.	8207	8207	.	8207	8207
PÄÄKIRJANPITÄJÄ	1	9	10	.	.	8493	.	.	8493
VIRANHALTIJAT	1	9	10	.	.	8493	.	.	8493
PÄÄSIHTTEERI	14	1	15	16454	.	16364	16454	.	16364
VIRANHALTIJAT	14	1	15	16454	.	16364	16454	.	16364
RAJASEUTUSISAR	-	14	14	.	9349	9349	.	9349	9349
VIRANHALTIJAT	-	14	14	.	9349	9349	.	9349	9349
RAKENNUSMESTARI	16	-	16	11128	.	11128	11128	.	11128
VIRANHALTIJAT	13	-	13	11330	.	11330	11330	.	11330
ROVASTIKUNTA-APULAINEN	9	2	11	.	.	11454	.	.	11454
VIRANHALTIJAT	9	2	11	.	.	11454	.	.	11454
SAIRAALAPASTORI	16	26	42	12966	12544	12705	12966	12610	12745
VIRANHALTIJAT	16	26	42	12966	12544	12705	12966	12610	12745
SAIRAALASIELUNHOITAJA	16	20	36	12315	12146	12221	12315	12146	12221
VIRANHALTIJAT	16	20	36	12315	12146	12221	12315	12146	12221
SAIRAALATEOLOGI	7	5	12	.	.	12483	.	.	12500
VIRANHALTIJAT	7	4	11	.	.	12684	.	.	12702
SEURAKUNTAEMÄNTÄ	-	18	18	.	7454	7454	.	7494	7494
VIRANHALTIJAT	-	12	12	.	7080	7080	.	7080	7080
SEURAKUNTAMESTARI	362	65	427	7625	7539	7612	7665	7588	7653
VIRANHALTIJAT	345	61	406	7595	7494	7580	7637	7547	7623
TYÖSUHTEISET	17	4	21	8234	.	8231	8236	.	8232
SEURAKUNTAPUUTARHURI	77	12	89	8783	8147	8697	8813	8147	8724
VIRANHALTIJAT	77	12	89	8783	8147	8697	8813	8147	8724
SEURAKUNTASIHTTEERI	7	48	55	.	7945	7968	.	7958	7980
VIRANHALTIJAT	6	43	49	.	7985	7999	.	7992	8006
SIHTTEERI	6	5	11	.	.	12302	.	.	12302
SIIVOOJA	5	239	244	.	7004	6986	.	7027	7010
VIRANHALTIJAT	-	64	64	.	7006	7006	.	7020	7020
TYÖSUHTEISET	5	175	180	.	7003	6979	.	7029	7006
SIIVOOJA-EMÄNTÄ	-	10	10	.	7586	7586	.	7586	7586
SIIVOOJA-KEITTIÖAPULAINEN	1	12	13	.	6542	6519	.	6542	6519
TYÖSUHTEISET	1	12	13	.	6542	6519	.	6542	6519
SIIVOOJA-VAHTIM.	-	63	63	.	7473	7473	.	7502	7502
VIRANHALTIJAT	-	13	13	.	7332	7332	.	7378	7378
TYÖSUHTEISET	-	50	50	.	7509	7509	.	7534	7534
SUNTIO	63	30	93	7740	7373	7622	7804	7567	7727
VIRANHALTIJAT	60	27	87	7717	7378	7612	7783	7593	7724
SUNTIO-HAUT. MAANHOITAJA	10	2	12	7535	.	7490	7535	.	7490
SUNTIO-TALONMIES	12	-	12	8026	.	8026	8093	.	8093
VIRANHALTIJAT	10	-	10	8026	.	8026	8107	.	8107
SUNTIO-VAHTIMESTARI	12	3	15	8103	.	8516	8350	.	8750
VIRANHALTIJAT	10	1	11	8165	.	8185	8462	.	8455
TALONMIES	54	7	61	7795	.	7794	7848	.	7851
VIRANHALTIJAT	29	4	33	7842	.	7811	7900	.	7862
TYÖSUHTEISET	25	3	28	7740	.	7774	7788	.	7838

TILASTOKESKUS
TAULUKKO 4A SEURAKUNTIEN KOKOAIKAISTEN KUUKAUSIPALKKAISTEN VIRANHALTIJOIDEN JA TYÖSUHTEISTEN PALKANSAAJIEN
ANSIOT 1992

AMMATTI	LUKUMÄÄRÄT			SÄÄNN. TYÖAJANANSIOT			KOKONAISANSIOT		
	MIEHET	NAISET	YHTEENSÄ	MIEHET	NAISET	YHTEENSÄ	MIEHET	NAISET	YHTEENSÄ
TALONMIES-VAHTIM.	28	13	41	7785	8192	7914	7864	8273	7994
VIRANHALTIJAT	20	4	24	7705	.	7700	7757	.	7743
TYÖSUHTEISET	8	9	17	.	.	8216	.	.	8348
TALOUDENHOITAJA	20	62	82	8656	8416	8474	8656	8418	8476
VIRANHALTIJAT	18	60	78	8755	8473	8538	8755	8476	8540
TALOUSJOHTAJA	30	7	37	14548	.	14304	14588	.	14337
VIRANHALTIJAT	30	7	37	14548	.	14304	14588	.	14337
TALOUSPÄÄLLIKKÖ	121	105	226	10892	10048	10500	10900	10051	10506
VIRANHALTIJAT	121	105	226	10892	10048	10500	10900	10051	10506
TEKSTINKÄSITTELIJÄ	-	11	11	.	7700	7700	.	7700	7700
TIEDOTUSSIHTEERI	10	21	31	10359	11208	10934	10359	11236	10953
VIRANHALTIJAT	10	19	29	10359	11225	10926	10359	11256	10947
TOIMINNANOHJAAJA	1	12	13	.	8344	8184	.	8344	8184
TOIMISTOAPULAINEN	2	90	92	.	6985	6993	.	6997	7005
TYÖSUHTEISET	2	88	90	.	6987	6996	.	7000	7008
TOIMISTONHOITAJA	2	111	113	.	7917	7917	.	7929	7929
VIRANHALTIJAT	2	108	110	.	7925	7925	.	7937	7937
TOIMISTOSIHTEERI	1	83	84	.	8124	8107	.	8160	8144
VIRANHALTIJAT	-	76	76	.	8161	8161	.	8201	8201
TOIMISTOVIRKAILIJA	2	101	103	.	7036	7021	.	7038	7024
VIRANHALTIJAT	1	36	37	.	7403	7369	.	7403	7369
TYÖSUHTEISET	1	65	66	.	6833	6826	.	6837	6830
TRAKTORINKULJETTAJA	11	-	11	7907	.	7907	7918	.	7918
TYÖALASIHTEERI	13	15	28	12921	12297	12586	12921	12297	12586
VIRANHALTIJAT	13	15	28	12921	12297	12586	12921	12297	12586
TYÖNJOHTAJA	24	10	34	9102	7514	8635	9167	7536	8687
VIRANHALTIJAT	11	1	12	8809	.	8793	8809	.	8793
TYÖSUHTEISET	13	9	22	9349	.	8548	9469	.	8630
VAHTIMESTARI	70	110	180	7713	7459	7558	7800	7502	7618
VIRANHALTIJAT	44	82	126	7736	7233	7409	7852	7254	7463
TYÖSUHTEISET	26	28	54	7674	8118	7904	7711	8228	7979
VAHTIMESTARI-SIIVOOJA	19	235	254	7504	7496	7496	7722	7594	7603
VIRANHALTIJAT	7	153	160	.	7515	7486	.	7616	7587
TYÖSUHTEISET	12	82	94	7883	7460	7514	8172	7552	7631
VAHTIMESTARI-TALONMIES	27	19	46	7797	7751	7778	7884	7912	7895
VIRANHALTIJAT	16	12	28	7874	7624	7767	8018	7860	7950
TYÖSUHTEISET	11	7	18	7685	.	7796	7689	.	7810
VIRALLINEN APULAINEN	277	135	412	11244	11175	11221	11249	11183	11227
VIRANHALTIJAT	277	135	412	11244	11175	11221	11249	11183	11227
YLIM. LEHTORI	-	36	36	.	10461	10461	.	10476	10476
VIRANHALTIJAT	-	36	36	.	10461	10461	.	10476	10476
YLIMÄÄRÄINEN APULAINEN	44	38	82	11354	11715	11521	11354	11715	11521
VIRANHALTIJAT	44	38	82	11354	11715	11521	11354	11715	11521
YLIPUUTARHURI	22	1	23	11525	.	11528	11525	.	11528
VIRANHALTIJAT	22	1	23	11525	.	11528	11525	.	11528
YLIVAHTIMESTARI	30	6	36	8004	.	7989	8299	.	8286
VIRANHALTIJAT	29	6	35	8004	.	7988	8309	.	8294
YLIVAHTIMESTARI-TALONMIES	11	1	12	8791	.	8838	9421	.	9415
VIRANHALTIJAT	11	1	12	8791	.	8838	9421	.	9415
YHTEENSÄ	4331	6113	10444	10666	8276	9267	10705	8300	9297
VIRANHALTIJAT	3751	4605	8356	11114	8639	9750	11148	8659	9776
TYÖSUHTEISET	580	1508	2088	7770	7168	7335	7841	7201	7379

TILASTOKESKUS
TAULUKKO 4C

SEURAKUNTIEN KOKOAIKAISTEN KUUKAUSIPALKKAISTEN VIRANHALTIJOIDEN JA TYÖSUHTEISTEN PALKANSAAJIEN SÄÄNNÖLLISEN TYÖAJAN ANSIOT KOULUTUSALAN, SUKUPUOLEN JA KOULUTUSASTEEN MUKAAN 1992

KOULUTUSALA SUKUPUOLI	KOULUTUSASTE						TUTKIJA- KOULUTUS	KOUL. ASTE TUNTEM.	KOUL. ASTE YHT.
	PERUS- KOULU	ALEMPI KESKI- ASTE	YLEMPI KESKI ASTE	ALEMPI KORKEA ASTE	ALEMPI KAND. ASTE	YLEMPI KAND. ASTE			
YLEISSIVISTÄVÄ KOULUTUS	-	-	7591	-	-	-	-	-	7591
MIEHET	-	-	7858	-	-	-	-	-	7858
NAISET	-	-	7482	-	-	-	-	-	7482
HUMANISTINEN JA ESTEETTINEN KOULUTUS	-	9134	7623	9633	9834	12931	15888	-	12643
MIEHET	-	.	.	10045	10764	13450	16069	-	13282
NAISET	-	.	.	9017	9340	11592	.	-	11083
OPETTAJANKOULUTUS	-	8927	8237	7803	9823	10763	-	-	8486
MIEHET	-	9183	8335	8575	10898	11057	-	-	8807
NAISET	-	8755	8173	7561	8806	10347	-	-	8286
KAUPPA JA TOIMISTOALAN SEKÄ LAKI-, YHTEISKUNTA JA KÄYTTÄYTYMISTIE- TEIDEN KOULUTUS	-	7773	8084	9032	10756	13473	.	-	8612
MIEHET	-	9232	9938	.	12934	15812	.	-	11312
NAISET	-	7583	7760	.	9724	11755	-	-	8040
TEKNIIKAN JA LUONNONTIETEIDEN KOULUTUS	-	7575	9629	12147	.	11116	-	-	8089
MIEHET	-	7713	9800	12998	.	.	-	-	8337
NAISET	-	7231	-	-	7367
LIIKENTEEN JA TIETOLIIKENTEEN KOULUTUS	-	7795	.	-	-	-	-	-	8005
MIEHET	-	7795	.	-	-	-	-	-	8005
HOITOALOJEN KOULUTUS	-	7738	9045	8465	.	.	-	-	8642
MIEHET	-	-	-	8920
NAISET	-	7673	9038	8463	.	.	-	-	8635
MAA- JA METSÄTALouden KOULUTUS	-	7926	8690	10505	-	.	-	-	8276
MIEHET	-	8163	9150	11025	-	.	-	-	8554
NAISET	-	7225	.	9103	-	.	-	-	7490
MUIDEN ERIKOISALOJEN KOULUTUS	-	7440	7732	6638	-	.	-	-	7478
MIEHET	-	7964	9198	.	-	.	-	-	8470
NAISET	-	7412	7498	6648	-	-	-	-	7404
KOULUTUSALA TUNTEMATON	-	-	-	-	-	-	-	7670	7670
MIEHET	-	-	-	-	-	-	-	8075	8075
NAISET	-	-	-	-	-	-	-	7446	7446
KOULUTUSALA YHTEENSÄ	-	7876	8186	8823	10304	12917	15837	7670	9267
MIEHET	-	8212	8794	10025	11799	13489	16008	8075	10666
NAISET	-	7663	7980	8362	9448	11559	.	7446	8276

KOULUTUSALA SUKUPUOLI	KOULUTUSASTE						TUTKIJA- KOULUTUS	KOUL. ASTE TUNTEM.	KOUL. ASTE YHT.
	PERUS- KOULU	ALEMPI KESKI- ASTE	YLEMPI KESKI ASTE	ALEMPI KORKEA ASTE	ALEMPI KAND. ASTE	YLEMPI KAND. ASTE			
YLEISSIVISTÄVÄ KOULUTUS	-	-	524	-	-	-	-	-	524
MIEHET	-	-	152	-	-	-	-	-	152
NAISET	-	-	372	-	-	-	-	-	372
HUMANISTINEN JA ESTEETTINEN KOULUTUS	-	15	15	262	49	2170	132	-	2643
MIEHET	-	7	7	157	17	1564	123	-	1875
NAISET	-	8	8	105	32	606	9	-	768
OPETTAJANKOULUTUS	-	345	639	159	38	29	-	-	1210
MIEHET	-	139	253	38	18	17	-	-	465
NAISET	-	206	386	121	20	12	-	-	745
KAUPPA JA TOIMISTOALAN SEKÄ LAKI-, YHTEISKUNTA JA KÄYTTÄYTYMISTIE- TEIDEN KOULUTUS	-	382	921	10	112	111	4	-	1540
MIEHET	-	44	137	1	36	47	4	-	269
NAISET	-	338	784	9	76	64	-	-	1271
TEKNIIKAN JA LUONNONTIETEIDEN KOULUTUS	-	501	95	18	6	11	-	-	631
MIEHET	-	358	88	13	4	7	-	-	470
NAISET	-	143	7	5	2	4	-	-	161
LIIKENTEEN JA TIETOLIIKENTEEN KOULUTUS	-	10	1	-	-	-	-	-	11
MIEHET	-	10	1	-	-	-	-	-	11
HOITOALOJEN KOULUTUS	-	80	332	376	2	1	-	-	791
MIEHET	-	5	7	7	-	-	-	-	19
NAISET	-	75	325	369	2	1	-	-	772
MAA- JA METSÄTALOUDEN KOULUTUS	-	293	22	37	-	4	-	-	356
MIEHET	-	219	16	27	-	1	-	-	263
NAISET	-	74	6	10	-	3	-	-	93
MUIDEN ERIKOISALOJEN KOULUTUS	-	445	116	18	-	1	-	-	580
MIEHET	-	22	16	1	-	1	-	-	40
NAISET	-	423	100	17	-	-	-	-	540
KOULUTUSALA TUNTEMATON	-	-	-	-	-	-	-	2158	2158
MIEHET	-	-	-	-	-	-	-	767	767
NAISET	-	-	-	-	-	-	-	1391	1391
KOULUTUSALA YHTEENSÄ	-	2071	2665	880	207	2327	136	2158	10444
MIEHET	-	804	677	244	75	1637	127	767	4331
NAISET	-	1267	1988	636	132	690	9	1391	6113

Laitoslajiluokitus 1992 – Klassificering enligt institutionstyp 1992

- | | |
|---|---|
| 0 Terveysthuolto | 0 Hälsovård |
| 01 Sairaalat | 01 Sjukhus |
| 02 Kansanterveyden edistäminen | 02 Folkhälsobefrämjandet |
| 1 Sosiaalitoimi | 1 Socialväsen |
| 03 Invalidihuolto | 03 Invalidservice |
| 04 Kehitysvammalaitokset | 04 Anstalter för utvecklingsstörda |
| 05 Lastensuojelun ja nuorison kasvatustyön tukeminen | 05 Stöd av barnskydd och ungdomsfostringsarbete |
| 06 Lastenkodit | 06 Barnhem |
| 07 Lasten päiväkodit | 07 Dagem för barn |
| 08 Kehitysvammaisten päivähuoltolat | 08 Dagservicehem för utvecklingsstörda |
| 09 Vanhustenhuolto | 09 Äldringsservice |
| 10 Muut huoltolaitokset | 10 Övriga vårdinstitutioner |
| 2 Sivistystoimi | 2 Bildningsväsen |
| 11 Yksityiset koulut | 11 Privata skolor |
| 14 Ammattioppilaitokset | 14 Yrkesläroanstalter |
| 15 Ammatilliset kurssikeskukset | 15 Yrkeskurscentraler |
| 16 Invalidien ammattioppilaitokset | 16 Yrkesläroanstalter för invalider |
| 17 Teknilliset oppilaitokset | 17 Tekniska läroanstalter |
| 18 Kauppaoppilaitokset | 18 Handelsläroanstalter |
| 19 Liikealan erikoisoppilaitokset | 19 Näringslivets specialläroanstalter |
| 20 Sairaanhoidaja-, vajaamielishoitaja- ja lastenhoito-oppilaitokset | 20 Sjukvårds-, mentaltvårds- och barnavårdsläroanstalter |
| 21 Kodinhoitajaopistot | 21 Hemvårdsskolor |
| 22 Maatalousoppilaitokset | 22 Lantbruksskolor och -institut |
| 23 Metsäoppilaitokset | 23 Skogsbruksskolor |
| 24 Kotitalousoppilaitokset | 24 Husmodersskolor |
| 25 Kotiteollisuusoppilaitokset | 25 Hemslöjdsskolor |
| 26 Musiikkiopistot | 26 Musikinstitut |
| 27 Urheiluopistot | 27 Idrottsinstitut |
| 28 Liikuntajärjestöt | 28 Motionsorganisationer |
| 29 Kansalaisopistot ja kansankorkeakoulut | 29 Medborgarinstitut och folkhögskolor |
| 30 Kansalais- ja työväenopistot | 30 Medborgar- och arbetarinstitut |
| 31 Opintokeskukset | 31 Studiecentraler |
| 32 Kesäyliopistot | 32 Sommaruniversitet |
| 33 Muu sivistystoiminta | 33 Övrig bildningsverksamhet |
| 3 Neuvontajärjestöt | 3 Rådgivningsorganisationer |
| 34 Maa- ja kotieläintalouden neuvontajärjestöt | 34 Rådgivningsorganisationer för jordbruk och husdjurskötsel |
| 35 Karjantarkkailuyhdistykset ja sonninpitoyhtymät | 35 Boskapskontrollföreningar och seminföreningar |
| 36 Metsätalouden neuvontajärjestöt | 36 Rådgivningsorganisationer för skogsbruk |
| 37 Kala- ja riistatalouden neuvontajärjestöt | 37 Rådgivningsorganisationer för jakt och fiske |
| 38 Kotitalousneuvontajärjestöt | 38 Rådgivningsorganisationer för hushåll |
| 39 Kotiteollisuuden neuvontajärjestöt | 39 Rådgivningsorganisationer för hemslöjd |
| 40 Raittusliitot | 40 Nykterhetsförbund |
| 4 Teknillistä ja kaupallista tutkimusta harjoittavat järjestöt ja yhteisöt | 4 Organisationer och samfund som idkar teknisk och kommersiell forskning |
| 5 Teollisuuden ja viennin edistämistoiminta | 5 Verksamhet som befrämjar industri och export |
| 6 Kansainvälinen yhteistyö | 6 Internationellt samarbete |
| 7 Lomanvieron edistäminen | 7 Verksamhet som befrämjar semesterfirande |
| 8 Työttömyyskassat | 8 Arbetslöshetskassor |
| 9 Muut erittelemättömät valtionapulaitokset | 9 Övriga ospecificerade stasunderstödda institutioner |

Ammattiluokitus 1992 – Yrkesklassificering 1992

Tekninen, luonnontieteellinen, lainopillinen, humanistinen ja taiteellinen työ sekä järjestötyö

- 00 Tekniikan alaan kuuluva työ
- 01 Kemian ja fysiikan alaan kuuluva työ
- 02 Biologian alaan kuuluva työ
- 03 Opetusalaan kuuluva työ
- 04 Uskonnon alaan kuuluva työ
- 05 Lainopillinen työ
- 06 Toimittajan työ ja joukkoviestintä
- 07 Taide- ja viihdealan työ
- 08 Kirjasto-, arkisto- ja museo-
alan työ
- 09 Muu tieteellinen ja humanistinen
(mm. järjestö) työ

Terveyden- ja sairaudenhoito, sosiaalinen työ

- 10 Terveyden- ja sairaudenhoitotyö
- 11 Terveydenhuollon kuntouttava työ
- 12 Hammashoitoalan työ
- 13 Apteekkialan työ
- 14 Eläinlääkintähuolto, ympäristö- ja terveyden-
suojelutyö
- 15 Sosiaalialan työ
- 16 Lasten päivähoitotyö
- 17 Psykologinen työ
- 18 Harrastus- ja vapaa-aikatoiminnan ohjaus
- 19 Muu terveydenhuollon, sosiaalialan työ

Hallinnollinen, tilinpidollinen ja konttoritekninen työ

- 21 Liikeryitysten ja järjestöjen johtotyö
- 22 Henkilöstöasioiden hoito
- 23 Taloushallinnon suunnittelu ja tilinpitotyö
- 24 Sihteeri- ja toimistotyö
- 25 Atk-alaan kuuluva työ
- 26 Pankki- ja vakuutusalaan kuuluva työ
- 27 Matkailualan työ
- 29 Muu hallinto- ja toimistotyö

Kaupallinen työ

- 30 Mainos- ja markkinointityö
- 31 Kiinteistöjen palvelusten ja arvopapereiden myynti
ja välitys
- 32 Ostotyö
- 33 Kauppaedustus- ja konttorimyyntityö
- 34 Tavaroiden myyntityö

Maa- ja metsätaloustyö, kalastus

- 40 Maatilatalous ja eläintenhoito
- 41 Puutarha- ja puistotyö
- 42 Kalastustyö
- 44 Metsätyö
- 49 Muu maa- ja metsätaloustyö

Tekniskt, naturvetenskapligt, juridiskt, humanistiskt och vetenskapligt arbete samt organisationsarbete.

- 00 Tekniskt arbete
- 01 Kemiskt och fysikaliskt arbete
- 02 Biologiskt arbete
- 03 Pedagogiskt arbete
- 04 Religiöst arbete
- 05 Juridiskt arbete
- 06 Journalistiskt arbete och masskommunikation
- 07 Konstnärlig arbete och arbete inom underhållning
- 08 Arbete inom biblioteks-, arkiv- och
museibranschen
- 09 Annat vetenskapligt och humanistiskt
(bl.a. organisations) arbete

Hälso- och sjukvård, socialt arbete

- 10 Hälso- och sjukvårdsarbete
- 11 Rehabiliteringsarbete inom hälsovården
- 12 Arbete inom tandvården
- 13 Apoteksarbete
- 14 Veterinärservice, miljö- och hälsoskydds-
arbete
- 15 Socialt arbete
- 16 Arbete inom barndagvården
- 17 Psykologiskt arbete
- 18 Ledning av hobby- och fritidsverksamhet
- 19 Annat hälsovårdsarbete, socialt arbete

Administrativt, kameralt och kontorstekniskt arbete

- 21 Ledning inom affärsföretag och organisationer
- 22 Skötsel av personalärenden
- 23 Planering och redovisning inom ekonomiförvaltning
- 24 Sekreterar- och kontorsarbete
- 25 Arbete inom databranschen
- 26 Arbete inom bank- och försäkringsbranschen
- 27 Arbete inom turistnäringen
- 29 Annat administrativt arbete och kontorsarbete

Kommersiellt arbete

- 30 Reklam och marknadsföringsarbete
- 31 Försäljning och förmedling av fastigheter,
tjänster och värdepapper
- 32 Inköpsarbete
- 33 Agenturarbete och kontorsförsäljning
- 34 Varuförsäljning

Jord- och skogsbruksarbete, fiskeriarbete

- 40 Gårdsbruk, djurskötsel
- 41 Trägårds- och parkarbete
- 42 Fiske
- 44 Skogsarbete
- 49 Annat jord- och skogsbruksarbete

Kuljetus- ja liikennetyö

54 Tieliikennetyö

Teollinen työ, koneenhoito ja rakennustyö

69 Teollinen työ

79 Radio-, tv-, elokuva- ja viihdetekninen työ

80 Graafinen työ

88 Pakkaus- ja varastotyö

89 Sekatyö

Palvelutyö

90 Vartiointi- ja suojelutyö

91 Majoitusliike- ja suurतालustyö

92 Tarjoilutyö

93 Kotitaloustyö

94 Kiinteistönhoito- ja siivoustyö

95 Hygienia- ja kauneudenhoitotyö

96 Pesula- ja silitystyö

97 Ammattimainen urheilu ja liikuntatyö

99 Muu palvelutyö

Transport och kommunikation

54 Vägtrafikarbete

Tillverkning, maskinskötsel och byggnadsarbete

69 Tillverkning

79 Radio-, tv-, film- och videotekniskt arbete

80 Grafiskt arbete

88 Paketerings- och lagerarbete

89 Diversearbete

Servicearbete

90 Bevaknings- och skyddsarbete

91 Hotell-, restaurang- och storköksarbete

92 Servicearbete

93 Hushållsarbete

94 Fastighetsskötsel och städning

95 Hygien och skönhetsvård

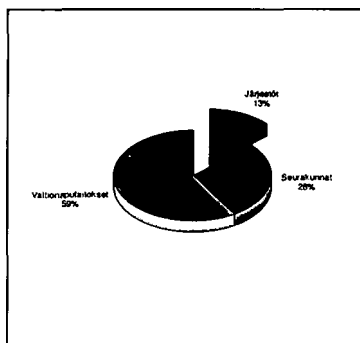
96 Tvätt och pressing

97 Professionellt sport- och idrottsarbete

99 Övrigt servicearbete

Voittoa tavoittelemattomien yhteisöjen palkat

Lönerna för anställda inom icke vinstsyftande sammanslutningar 1992



Voittoa tavoittelemattomien yhteisöjen palkat 1992 sisältää valtionapulaitosten, järjestöjen ja seurakuntien toimihenkilöiden keskiansio- ja lukumäärätietoja sukupuolen, ammatin, toimialan, läänin, koulutuksen ja ikäryhmän mukaan.

Tietoja on koottu myös yksityisten valtionapulaitosten ansioiden ja henkilöstön lukumäärän kehityksestä vuodesta 1974 sekä seurakunnista ja järjestöistä vuodesta 1980.

Julkaisujen myynti:

Tilastokeskus
PL 504
00101 Helsinki
Puh. (90) 17 341

Försäljning:

Statistikcentralen
PB 504
00101 Helsingfors
Tel. (90) 17 341

Hinta - Pris

110 mk

ISSN 0784-8374
= Palkat
ISSN 0784-9559