



Väestörakenne ja väestönmuutokset

Befolkningens sammansättning och befolkningsrörelsen
Structure of Population and Vital Statistics
1988





Väestörakenne ja väestönmuutokset

Befolkningens sammansättning och befolkningsrörelsen
Structure of Population and Vital Statistics
1988

Kesäkuu 1991

Tiedustelut - Förfrågningar:

Väestötilastotoimisto
(90) 1734 3510

Kansikuva: Mikko Nurmi

Valtion painatuskeskus
Helsinki 1991

SVT Suomen Virallinen Tilasto
Finlands Officiella Statistik
Official Statistics of Finland

Alkusanat

Förord

Tämä julkaisu sisältää väestöä ja väestönmuutoksia esittäviä tauluja vuodelta 1988. Julkaisusta on saatavissa vastaavat tiedot kuin sarjan edellisestä niteestä.

Julkaisun alussa on selostus tietojen keruusta ja käsittelystä sekä käsitteistä ja määritelmistä.

Tilaston ja julkaisun laatimista on johtanut yliaktuaari Matti Saari.

Helsingissä, Tilastokeskuksessa kesäkuussa 1991

Föreliggande publikation innehåller tabeller över befolkningen och befolkningsrörelsen år 1988. Publikationen innehåller motsvarande uppgifter som föregående år.

I början av publikationen redogörs för hur insamlingen och bearbetningen av uppgifter utförts samt för begrepp och definitioner.

Statistikarbetet och redigeringen av publikationen har letts av överaktuarie Matti Saari.

Helsingfors, Statistikcentralen i juni 1991

Mauri Nieminen

Sisällys

Innehåll

	Sivu		Sida
Väestötilaston perusteita	11	Befolkningsstatistikens grunder	11
Katsaus väestönkehitykseen 1988	17	Översikt över befolkningsutvecklingen 1988	17

Kuviot

1. Väestön prosentuaalinen ikäjakauma sukupuolen mukaan 1950, 1970 ja 1988	22
2. Ruotsinkielisen ja suomenkielisen väestön miesten ja naisten prosentuaalinen ikäjakauma 1988	23
3. Elävänä syntyneet, kuolleet sekä maahan- ja maastamuuttaneet 1979-88	24
4. Ikäryhmittäinen hedelmällisyys 1980 ja 1988	25
5. Aviottomina syntyneet 100 syntynyttä kohti 1968-88	25
6. Ikäryhmittäinen hedelmällisyys 1968-1988	26
7. Brutto- ja nettouusiutumisen 1968-1988	26
8. Kuolleet keskiväkiluvun 1 000 henkeä kohti 1988	27
9. Ensimmäisellä ikävuodella kuolleet 1 000 elävänä syntyynyttä kohti 1968-1988	27
10. Maahan- ja maastamuuttaneet iän mukaan 1988 ..	28

Taulut

Väestörakenne ja yleiskatsaus väestönmuutoksiin

1. Väestö siviilisäädyn ja sukupuolen mukaan 1971-88	31
2. Väestö iän mukaan sekä 1 000 miestä vastaava naisten määrä 1950-88	31
3. Väestö syntymävuoden, iän, siviilisäädyn ja sukupuolen mukaan	32
4. Ruotsinkielinen väestö syntymävuoden, iän, siviilisäädyn ja sukupuolen mukaan	34
5. Naimisissa olevat avioliiton kestoajan, iän ja sukupuolen mukaan	36
6. Suomenkielinen väestö iän, siviilisäädyn ja sukupuolen mukaan	37
7. Keskiväkiluku iän ja sukupuolen mukaan lääneittäin	37
8. Keskiväkiluku iän, siviilisäädyn, kielen ja sukupuolen mukaan	38
9. 100 vuotta täyttäneet iän ja sukupuolen mukaan lääneittäin	38

Diagram

1. Befolkningens procentuella åldersfördelning efter kön 1950, 1970 och 1988	22
2. Svenskspråkiga och finskspråkiga befolkningens procentuella åldersfördelning av män och kvinnor 1988	23
3. Levande födda, döda, invandrare och utvandrare 1979-88	24
4. Åldersdifferentierade fruktsamhet 1980 och 1988 ..	25
5. Utom äktenskap födda på 100 födda 1968-88	25
6. Åldersdifferentierade fruktsamhet 1968-1988	26
7. Brutto- och nettoreproduktion 1968-1988	26
8. Döda på 1 000 av medelfolkmängden 1988	27
9. Döda under första levnadsåret på 1 000 levande födda 1968-1988	27
10. Invandrade och utvandrare efter ålder 1988	28

Tabeller

Befolkningens sammansättning och översikt av befolkningsrörelsen

1. Folkmängd efter civilstånd och kön 1971-88	31
2. Folkmängd efter ålder samt antal kvinnor på 1 000 män 1950-88	31
3. Folkmängd efter födelseår, ålder, civilstånd och kön	32
4. Svenskspråkig befolkning efter födelseår, ålder, civilstånd och kön	34
5. Giftna efter äktenskapets varaktighet, ålder och kön	36
6. Finskspråkig befolkning efter ålder, civilstånd och kön	37
7. Medelfolkmängd efter ålder och kön läns vis	37
8. Medelfolkmängd efter ålder, civilstånd, språk och kön	38
9. 100-åriga eller äldre efter ålder och kön länsvis	38

10. Väestö kielen ja sukupuolen mukaan lääneittäin ..	39
11. Väestö kielen (n>500), iän ja sukupuolen mukaan	39
12. Väestö syntymäpaikan, iän ja sukupuolen mukaan	40
13. Väestö syntymäpaikan mukaan lääneittäin	40
14. Väestö kansalaisuuden, iän ja sukupuolen mukaan	41
15. Väestö uskonnollisen yhdyskunnan, iän ja sukupuolen mukaan	42
16. Uskonnollisten yhdyskuntien väestömäärän muutos sekä uskonnollisiin yhdyskuntiin liittyneet ja niistä eronneet sukupuolen mukaan	43
17. Väestönmuutokset ja keskiikäkiluku 1980-88	43
18. Kaupunkien ja muiden kuntien väestönmuutokset 1972-88	44
19. Väestönmuutokset lääneittäin 1961-88	45
20. Väestönmuutokset ja väkiluku lääneittäin	46

Solmitut avioliitot

21. Avioliiton solmineet iän ja aikaisemman siviilisäädyn mukaan	48
22. Avioliiton solmineet iän (1-vuotislukon), aikaisemman siviilisäädyn ja avioliiton järjestysluvun mukaan	50
23. Avioliiton solmineet syntymävuoden, aikaisemman siviilisäädyn ja avioliiton järjestysluvun mukaan ..	51
24. Avioliiton solmineet iän mukaan lääneittäin	52
25. Avioituneisuusluvut iän ja sukupuolen mukaan 1971-88	52
26. Avioliiton solmineet iän mukaan prosentteina sekä avioliiton solmineiden keski-ikä 1966-88	53
27. Solmitut avioliitot kuukausittain 1971-88	54
28. Avioliiton solmineet kielen ja asuinpaikan mukaan	54

Avioerot

29. Solmitut ja purkautuneet avioliitot 1961-88	55
30. Purkautuneet avioliitot puolisoitten mediaani-iän ja avioliiton mediaanikestoajan mukaan 1971-88	55
31. Avioerot puolisoitten naimisiinmenoiän mukaan	55
32. Purkautuneet avioliitot vaimon naimisiinmenoiän ja avioliiton solmimisvuoden mukaan	56
33. Avioerot puolisoitten iän mukaan	56
34. Avioeron saaneet sukupuolen ja iän mukaan keskiikäluvun 1 000 naimisissa olevaa kohti 1966-88	57
35. Avioerot avioliiton kestoajan mukaan 1966-88 ...	58
36. Avioerot puolisoitten iän ja avioliiton kestoajan mukaan	58

10. Folkmängd efter språk och kön länsvis	39
11. Folkmängd efter språk (n>500), ålder och kön	39
12. Folkmängd efter födelseort, ålder och kön	40
13. Folkmängd efter födelseort länsvis	40
14. Folkmängd efter medborgarskap, ålder och kön	41
15. Folkmängd efter religionssamfund, ålder och kön	42
16. Befolkningens nettoförändring efter religions-samfund samt i trossamfund inträdda och därifrån uträdda efter kön	43
17. Befolkningsrörelsen och medelfolkmängd 1980-88	43
18. Befolkningsrörelsen i städer och övriga kommuner 1972-88	44
19. Befolkningsrörelsen länsvis 1961-88	45
20. Befolkningsrörelsen och folkmängd länsvis	46

Ingångna äktenskap

21. Nyblivna gifta efter ålder och tidigare civilstånd	48
22. Nyblivna gifta efter ålder (ettårsgrupper), tidigare civilstånd och äktenskapets ordningsnummer	50
23. Nyblivna gifta efter födelseår, tidigare civilstånd och äktenskapets ordningsnummer	51
24. Nyblivna gifta efter ålder länsvis	52
25. Giftermålstal efter ålder och kön 1971-88	52
26. Nyblivna gifta efter ålder, procent, samt medel-ålder av nyblivna gifta 1966-88	53
27. Ingångna äktenskap månadsvis 1971-88	54
28. Nyblivna gifta efter språk och boningsort	54

Äktenskapsskillnader

29. Ingångna och upplösta äktenskap 1961-88	55
30. Upplösta äktenskap efter makarnas medianålder och äktenskapets medianvaraktighet 1971-88	55
31. Äktenskapsskillnader efter makarnas ålder vid äktenskapets ingående	55
32. Upplösta äktenskap efter hustruns ålder vid äktenskapets ingående och året för äktenskapets ingående	56
33. Äktenskapsskillnader efter makarnas ålder	56
34. Nyblivna fränskilda efter kön och ålder på 1 000 av medelfolkmängdens gifta 1966-88	57
35. Äktenskapsskillnader efter äktenskapets varaktighet 1966-88	58
36. Äktenskapsskillnader efter makarnas ålder och äktenskapets varaktighet	58

37. Avioerot lääneittäin 1976-88	59
----------------------------------------	----

Syntyneet

38. Elävänä ja kuolleena syntyneet avioisuuden ja sukupuolen mukaan 1961-88	59
39. Elävänä syntyneet avioisuuden, äidin syntymävuoden, iän ja siviilisäädyn mukaan	60
40. Elävänä syntyneet avioisuuden ja lapsen järjestysluvun mukaan lääneittäin	61
41. Elävänä syntyneet avioisuuden, äidin iän ja lapsen järjestysluvun mukaan sekä kuolleena syntyneet avioisuuden ja äidin iän mukaan	62
42. Elävänä syntyneiden äidin mediaani-ikä lapsen järjestysluvun ja avioisuuden mukaan 1982-88	62
43. Elävänä syntyneiden äidin mediaani-ikä lääneittäin 1976-88	63
44. Elävänä syntyneet aviolapset isän ja äidin iän mukaan	64
45. Elävänä syntyneet aviolapset äidin iän ja avioliiton kestoajan mukaan	64
46. Elävänä syntyneet aviolapset avioliiton kestoajan mukaan 1966-88	64
47. Elävänä ja kuolleena syntyneet avioisuuden ja äidin iän mukaan lääneittäin	65
48. Elävänä ja kuolleena syntyneet kuukausittain 1976-88	66
49. Synnytykset avioisuuden ja synnyttäjän iän mukaan lääneittäin	66
50. Ikäryhmittäiset hedelmällisyysluvat sekä brutto- ja nettousiutumisluvat 1966-88	67
51. Ikäryhmittäiset hedelmällisyysluvat sekä brutto- ja nettousiutumisluvat lääneittäin	67

Kuolleet

52. Kuolleet, kuolleisuus ja imeväiskuolleisuus sukupuolen mukaan 1966-88	68
53. Kuolleisuus iän ja sukupuolen mukaan 1971-88	68
54. Kuolleet kuukausittain 1976-88	68
55. Kuolleisuusindeksit sukupuolen ja iän mukaan 1951-88	69
56. Kuolleet iän, sukupuolen ja siviilisäädyn mukaan	69
57. Kuolleisuus iän, sukupuolen ja siviilisäädyn mukaan	69
58. Kuolleet sukupuolen, iän ja siviilisäädyn mukaan sekä kuolleiden keski-ikä lääneittäin	70
59. Kuolleet syntymävuoden, iän, siviilisäädyn ja sukupuolen mukaan	72
60. Kuolleisuus iän ja sukupuolen mukaan lääneittäin	75
61. Imeväiskuolevuus ja perinataalikuolevuus 1951-88	75

37. Äktenskapsskillnader länsvis 1976-88	59
------------------------------------------------	----

Födda

38. Levande födda och dödfödda efter legitimitet och kön 1961-88	59
39. Levande födda efter legitimitet, moderns födelseår, ålder och civilstånd	60
40. Levande födda efter legitimitet och barnets ordningsnummer länsvis	61
41. Levande födda efter legitimitet, moderns ålder och barnets ordningsnummer samt dödfödda efter legitimitet och moderns ålder	62
42. Moderns medianålder för levande födda efter barnets ordningsnummer och legitimitet 1982-88	62
43. Moderns medianålder för levande födda länsvis 1976-88	63
44. Levande födda i äktenskap efter faderns och moderns ålder	64
45. Levande födda i äktenskap efter moderns ålder och äktenskapets varaktighet	64
46. Levande födda i äktenskap efter äktenskapets varaktighet 1966-88	64
47. Levande födda och dödfödda efter legitimitet och moderns ålder länsvis	65
48. Levande födda och dödfödda månadsvis 1976-88	66
49. Barnsborder i och utom äktenskap efter barnaföderskans ålder länsvis	66
50. Åldersdifferentierade fruktsamhetstal samt brutto- och nettoreproduktionstal 1966-88	67
51. Åldersdifferentierade fruktsamhetstal samt brutto- och nettoreproduktionstal länsvis	67

Döda

52. Döda, dödlighet och spädbarnsdödlighet efter kön 1966-88	68
53. Dödlighet efter ålder och kön 1971-88	68
54. Döda månadsvis 1976-88	68
55. Index för dödligheten efter kön och ålder 1951-88	69
56. Döda efter ålder, kön och civilstånd	69
57. Dödlighet efter ålder, kön och civilstånd	69
58. Döda efter kön, ålder, civilstånd och medelålder länsvis	70
59. Döda efter födelseår, ålder, civilstånd och kön	72
60. Dödlighet efter ålder och kön länsvis	75
61. Spädbarnsdödlighet och perinatal dödlighet 1951-88	75

62. Ensimmäisellä ikävuodella kuolleet sukupuolen ja iän mukaan	76
63. Imeväiskuolevuus ja perinataalikuolevuus lääneittäin	76
64. Leskeksi jääneet sukupuolen ja iän mukaan keski-ikäluvun 1 000 naimisissa olevaa kohti 1971-88 .	77
65. Naimisissa olleet kuolleet sekä leskeksi jääneet iän ja sukupuolen mukaan	77
66. Leskeksi jääneet sukupuolen, iän ja avioliiton kestoajan mukaan	78
67. Kuolleisuus- ja eloonjäämislukuja	78

Maassamuutto

68. Kuntien välinen muuttoliike muuttaneiden sukupuolen mukaan 1961-88	80
69. Kuntien välinen muuttoliike ja kunnassamuutto muuttaneiden iän ja sukupuolen mukaan	80
70. Kuntien välinen muuttoliike muuton suunnan, muuttaneiden iän, siviilisäädyn ja sukupuolen mukaan	81
71. Kuntien välinen muuttoliike muuton suunnan, muuttaneiden koulutusasteen, iän ja sukupuolen mukaan	83
72. Läänien välinen muuttoliike lääneittäin	84
73. Läänien välinen nettomuutto	84
74. Kuntien välinen läänissämuutto muuton suunnan ja muuttaneiden sukupuolen mukaan lääneittäin	85
75. Kuntien välinen muuttoliike muuton suunnan, muuttaneiden sukupuolen, kielen ja iän mukaan lääneittäin	86
76. Läänien välinen muuttoliike muuttaneiden koulutusasteen ja sukupuolen mukaan lääneittäin	93

Maahan- ja maastamuutto

77. Maahan- ja maastamuuttaneet lähtö-/tulomaan, siviilisäädyn ja sukupuolen mukaan	94
78. Maahanmuuttaneet iän, kansalaisuuden, kielen ja sukupuolen mukaan	96
79. Maastamuuttaneet iän, kansalaisuuden, kielen ja sukupuolen mukaan	96
80. Muista Pohjoismaista muuttaneet iän, siviilisäädyn, kielen ja sukupuolen mukaan	97
81. Muihin Pohjoismaihin muuttaneet iän, siviilisäädyn, kielen ja sukupuolen mukaan	97
82. Muista Pohjoismaista muuttaneet vuosineljänneksen ja sukupuolen mukaan lääneittäin	98
83. Muihin Pohjoismaihin muuttaneet vuosineljänneksen ja sukupuolen mukaan lääneittäin	99
84. Muista Pohjoismaista muuttaneet tuloläänin, lähtömaan, siviilisäädyn ja sukupuolen mukaan ..	100
85. Muihin Pohjoismaihin muuttaneet lähtöläänin, tulomaan, siviilisäädyn ja sukupuolen mukaan ..	101
86. Muista Pohjoismaista muuttaneet tuloläänin, iän ja sukupuolen mukaan	102

62. Döda under första levnadsåret efter kön och ålder	76
63. Spädbarnsdödlighet och perinatal dödlighet länsvis	76
64. Nyblivna änklingar och änkor efter ålder på 1 000 av medelfolkmängdens gifta 1971-88	77
65. Gifta döda samt nyblivna änklingar och änkor efter ålder	77
66. Nyblivna änklingar och änkor efter kön, ålder och äktenskapets varaktighet	78
67. Livslängdstabeller	78

Inrikes omflyttning

68. Omflyttning mellan kommuner efter flyttarnas kön 1961-88	80
69. Omflyttning mellan kommuner och inom kommuner efter flyttarnas ålder och kön	80
70. Omflyttning mellan kommuner efter flyttningens riktning, flyttarnas ålder, civilstånd och kön	81
71. Omflyttning mellan kommuner efter flyttningens riktning, flyttarnas utbildningsnivå, ålder och kön	83
72. Omflyttning mellan län länsvis	84
73. Nettoflyttning mellan län	84
74. Omflyttning mellan kommuner i länet efter flyttningens riktning och flyttarnas kön länsvis	85
75. Omflyttning mellan kommuner efter flyttningens riktning, flyttarnas kön, språk och ålder länsvis	86
76. Omflyttning mellan län efter flyttarnas utbildningsnivå och kön länsvis	93

In- och utvandring

77. In- och utvandrare efter utvandrings-/invandringsland, civilstånd och kön	94
78. Invandrare efter ålder, medborgarskap, språk och kön	96
79. Utvandrare efter ålder, medborgarskap, språk och kön	96
80. Invandrare från övriga Norden efter ålder, civilstånd, språk och kön	97
81. Utvandrare till övriga Norden efter ålder, civilstånd, språk och kön	97
82. Invandrare från övriga Norden efter kvartal och kön länsvis	98
83. Utvandrare till övriga Norden efter kvartal och kön länsvis	99
84. Invandrare från övriga Norden efter invandringslän, utvandringsland, civilstånd och kön	100
85. Till övriga Norden utvandrare efter utvandringslän, invandringsland, civilstånd och kön	101
86. Invandrare från övriga Norden efter invandringslän, ålder och kön	102

87. Muihin Pohjoismaihin muuttaneet lähtöläänin, iän ja sukupuolen mukaan103
88. Muista Pohjoismaista muuttaneet syntymäpaikan ja tuloläänin mukaan104
89. Muihin Pohjoismaihin muuttaneet koulutusasteen, sukupuolen ja lähtöläänin mukaan104
90. Muista Pohjoismaista ja muihin Pohjoismaihin muuttaneet lääneittäin 1971-88105

Kansalaisuuden muutokset

91. Suomen kansalaisuuden saaneet ulkomaalaiset entisen kansalaisuuden, iän ja sukupuolen mukaan106
92. Suomen kansalaisuuden saaneet ulkomaalaiset iän, siviilisäädyn ja sukupuolen mukaan107

87. Till övriga Norden utvandrare efter utvandringslän, ålder och kön103
88. Invandrare från övriga Norden efter födelseort och invandringslän104
89. Utvandrare till övriga Norden efter utbildningsnivå, kön och utvandringslän104
90. In- och utvandrare från och till övriga Norden länsvis 1971-88105

Medborgarskapsbyten

91. Utlänningar som erhållits finskt medborgarskap efter förutvarande medborgarskap, ålder och kön106
92. Utlänningar som erhållits finskt medborgarskap efter ålder, civilstånd och kön107

Contents

	Page		Page
Principles of population statistics (in Finnish and Swedish)	11	16. Net population change of religious communities and entries into and from religious communities by sex	43
English summary	16	17. Vital statistics and mean population 1980-88	43
Figures			
<hr/>			
1. Relative age distribution of population by sex 1950, 1970 and 1988	22	18. Vital statistics in urban and rural municipalities 1972-88	44
2. Percentage of males and females in each age group of Finnish-speaking and Swedish-speaking population 1988	23	19. Vital statistics by province 1961-88	45
3. Live births, deaths, immigrants and emigrants 1979-88	24	20. Vital statistics and population by province	46
4. Age-specific fertility 1980 and 1988	25	 	
5. Illegitimate births per 100 births 1968-1988	25	Contracted marriages	
6. Age-specific fertility 1968-1988	26	21. Newly married by age and previous marital status	48
7. Reproduktion 1968-1988	26	22. Newly married by age (one-year groups), previous marital status and marriage order	50
8. Deaths per 1 000 of mean population 1988	27	23. Newly married by year of birth, previous marital status and marriage order	51
9. Infant deaths per 1 000 births 1968-1988	27	24. Newly married by age and province	52
10. Immigrants and emigrants by age 1988	28	25. Marriage rates by age and sex 1971-88	52
Tables			
<hr/>			
Structure of population and view of vital statistics			
1. Population by marital status and sex 1971-88	31	26. Newly married by age, per cent and mean age of newly married 1966-88	53
2. Population by age and number of females per 1 000 males 1950-88	31	27. Marriages contracted by month 1971-88	54
3. Population by year of birth, age, marital status and sex	32	28. Newly married by language and domicile	54
4. Swedish-speaking population by year of birth, age, marital status and sex	34	 	
5. Married by duration of marriage, age and sex	36	Divorces	
6. Finnish-speaking population by age, marital status and sex	37	29. Contracted and dissolved marriages 1961-88	55
7. Mean population by age, sex and province	37	30. Dissolved marriages by median age of spouses and median duration of marriage 1971-88	55
8. Mean population by age, marital status, language and sex	38	31. Divorces by age of spouses at time of marriage ..	55
9. Persons aged 100 or over by age, sex and province	38	32. Dissolved marriages by age of wife at time of marriage and year of marriage	56
10. Population by language, sex and province	39	33. Divorces by age of spouses	56
11. Population by language (n>500), age and sex	39	34. Newly divorced by sex and age per 1 000 of married population 1966-88	57
12. Population by birth-place, age and sex	40	35. Divorces by duration of marriage 1966-88	58
13. Population by birth-place and province	40	36. Divorces by age of spouses and duration of marriage	58
14. Population by citizenship, age and sex	41	37. Divorces by province 1976-88	59
15. Population by religious community, age and sex ..	42	 	
Births			
		38. Live births and stillbirths by legitimacy and sex 1961-88	59
		39. Live births by legitimacy, year of birth, age and marital status of mother	60
		40. Live births by legitimacy, birth order and province	61
		41. Live births by legitimacy, age of mother and birth order and stillbirths by legitimacy and age of mother	62

42. Median age of mother for live births by birth order and legitimacy 1982-88	62	70. Migration between municipalities by direction of migration and by age, marital status and sex of migrants	81
43. Median age of mother for live births by province 1976-88	63	71. Migration between municipalities by direction of migration and by level of education, age and sex of migrants	83
44. Legitimate live births by age of father and mother	64	72. Migration between provinces by province	84
45. Legitimate live births by age of mother and duration of marriage	64	73. Net migration between provinces	84
46. Legitimate live births by duration of marriage 1966-88	64	74. Inter-communal migration within province by direction of migration, sex of migrants and province	85
47. Live births and stillbirths by legitimacy, age of mother and province	65	75. Migration between municipalities by direction of migration and by sex, language and age of migrants and by province	86
48. Live births and stillbirths by month 1976-88	66	76. Migration between provinces by level of education, sex and province of migrants	93
49. Confinements by legitimacy, age of mother and province	66		
50. Age-specific fertility rates and reproduction rates 1966-88	67	Immigration and emigration	
51. Age-specific fertility rates and reproduction rates by province	67	77. Immigrants and emigrants by country of emigration/immigration, marital status and sex	94
Deaths		78. Immigrants by age, citizenship, language and sex ..	96
52. Deaths, mortality and infant mortality by sex 1966-88	68	79. Emigrants by age, citizenship, language and sex ..	96
53. Mortality by age and sex 1971-88	68	80. Immigrants from other Nordic countries by age, marital status, language and sex	97
54. Deaths by month 1976-88	68	81. Emigrants to other Nordic countries by age, marital status, language and sex	97
55. Index of mortality by sex and age 1951-88	69	82. Migrants from other Nordic countries by quarter of the year, sex and province	98
56. Deaths by age, sex and marital status	69	83. Emigrants to other Nordic countries by quarter of the year, sex and province	99
57. Mortality by age, sex and marital status	69	84. Immigrants from other Nordic countries by province of immigration, country of emigration, marital status and sex	100
58. Deaths by sex, age, marital status, mean age and province	70	85. Emigrants to other Nordic countries by province of emigration, country of immigration, marital status and sex	101
59. Deaths by year of birth, age, marital status and sex	72	86. Immigrants from other Nordic countries by province of immigration, age and sex	102
60. Mortality by age, sex and province	75	87. Emigrants to other Nordic countries by province of emigration, age and sex	103
61. Infant mortality and perinatal mortality 1951-88 ..	75	88. Immigrants from other Nordic countries by birth-place and province of immigration	104
62. Infant deaths by sex and age	76	89. Emigrants to other Nordic countries by level of education, sex and province of emigration	104
63. Infant mortality and perinatal mortality by province	76	90. Migrants from/to other Nordic countries by province 1971-88	105
64. Newly widowed by sex and age per 1 000 of married population 1971-88	77		
65. Married deceased and newly widowed by age and sex	77	Changes of citizenship	
66. Newly widowed by sex, age and duration of marriage	78	91. Aliens naturalized by previous citizenship, age and sex	106
67. Life tables	78	92. Aliens naturalized by age, marital status and sex	107
Internal migration			
68. Migration between municipalities by sex of migrants 1961-88	80		
69. Internal migration between and within municipalities by age and sex of migrants	80		

Väestötilaston perusteita Befolkningsstatistikens grunder

Yleistä

Maamme väestötilasto perustuu pääasiallisesti toisaalta vuosittain väestön keskusrekisteristä saataviin tietoihin väestön määrästä ja sen rakenteesta ja toisaalta paikallisten väestörekisteriviranomaisten jatkuvasti antamiin tietoihin maassa asuvan väestön keskuudessa tapahtuvista väestönmuutoksista. Väestörekisteriä pitävät evankelisluterilaisen kirkon ja ortodoksisen kirkkokunnan seurakunnat sekä uskonnollisten yhdyskuntien jäsenten ja mihinkään uskontoon kuulumattomien osalta kihlakuntien rekisteritoimistot. Väestökirjalain mukaan kunkin henkilön on oltava väestörekisterissä siinä kunnassa, jossa hänellä kulloinkin on varsinainen asunto ja koti.

Väestörekisterin väestö jaetaan läsnä- ja poissaoleviin. Läsnaolevia ovat kaikki maassa vakituisesti asuvat henkilöt. He ovat joko Suomen kansalaisia tai ulkomaalaisia. Poissaolevaan väestöön siirretään Suomen kansalainen, joka on muuttanut maasta.

Vuosittaiset väkiluku- ja väestörakennetiedot perustuvat vuoden alussa toimitettuun henkikirjoitukseen, minkä tarkoituksena on todeta jokaisen henkilön vakituinen asuinpaikka kunkin vuoden tammikuun 1. päivän olosuhteiden mukaan. Henkikirjaa pidetään Suomessa pysyvästi asuvista Suomen kansalaisista ja ulkomaalaisista.

Vuodenvaihteen maassa asuvan ja henkikirjoitetun väestön välillä ei periaatteessa ole muuta eroa kuin että jälkimmäiseen otetaan myös vuoden ensimmäisenä päivänä syntyneet. Kummassakin väestössä ovat mukana myös 1.1. muuttaneet. Alueittain saman vuodenvaihteen maassa asuvan ja henkikirjoitetun väestön välille syntyy eroja myös siitä syystä, että jälkimmäiseen vaikuttavat kyseisen vuodenvaihteen tammikuun 1. päivänä tapahtuneet aluesiirrot.

Tietojen keruu ja käsittely

Tilastokeskus saa väestönmuutosaineiston Väestörekisterikeskuksesta, joka pitää väestön keskusrekisteriä. Paikalliset väestörekisterin pitäjät lähettävät ilmoitukset väestönmuutostapahtumista viikoittain Väestörekisterikeskukseen, jossa aineiston käsittelyn jälkeen tiedot siirretään konekieliseen muotoon. Tässä muodossa Tilastokeskus saa väestönmuutostiedot viikoittain.

Allmänt

Befolkningsstatistiken i Finland baserar sig i huvudsak dels på de uppgifter om folkmängden och dess struktur, som erhålls från det centrala befolkningsregistret dels på fortlöpande uppgifter från lokala registermyndigheter om befolkningsrörelsen inom den i riket bosatta befolkningen. Befolkningsregister förs av den evangelisk-lutherska kyrkans och det ortodoxa kyrkosamfundets församlingar. Över de personer som tillhör religionssamfund eller inte tillhör något religionssamfund förs registret av häradernas registerbyrå. Enligt lagen om befolkningsböcker bör varje person vara inskriven i befolkningsregistret i den kommun där han vid var tidpunkt har sitt egentliga bo och hemvist.

Befolkningen i befolkningsregistren uppdelas på närvarande och frånvarande befolkning. Alla i riket stadigvarande bosatta personer hör till den närvarande befolkningen. De är antingen finska medborgare eller utlänningar. Till den frånvarande befolkningen överförs alla de finska medborgare som flyttat från landet.

De årliga uppgifterna om folkmängden och befolkningens struktur grundar sig på mantalsskrivningen. Avsikten med mantalsskrivningen är att klarlägga varje persons fasta bostadsort enligt förhållandena den 1 januari. I mantalsslängderna införs i Finland stadigvarande bosatta finska medborgare och utlänningar.

Mellan den i riket bosatta och den mantalsskrivna befolkningen finns vid årsskiftet i princip ingen annan skillnad än att i den senare upptas även under årets första dag födda. Både befolkningarna innehåller också de personer som flyttat den 1.1. På regional nivå uppstår avvikelser mellan den i riket bosatta och den mantalsskrivna befolkningen vid samma årsskifte också på den grund att den sistnämnda påverkas av områdesregleringar, som verkställes den första januari vid ifrågavarande årsskifte.

Insamling och bearbetning av uppgifter

Statistikcentralen erhåller materialet över befolkningsrörelsen från Befolkningsregistercentralen som upprätthåller centrala befolkningsregistret. De lokala befolkningsregisterförarna översänder varje vecka anmälningar om inträffade förändringar i befolkningen till Befolkningsregistercentralen, där materialet bearbetas och överförs till maskinspråk. Statistikcentralen får uppgifterna om förändringar i kodform på magnetband varje vecka.

Väestörekisterikeskus ei kerää tietoja kuolleena syntyneistä. Tiedot näistä saadaan kuolleena syntyneiden todistuksista, jotka lääkärit kirjoittavat. Todistus kulkee äidin väestörekisterin kautta lääninhallitukseen tai Helsingin, Turun ja Tampereen terveydenhoitovirastolle, jossa virkälääkäri lomakkeella olevat tiedot tarkistettuaan lähettää sen edelleen Tilastokeskukseen (asetus 824/70).

Ilmoitukset Suomen kansalaisuuden saaneista ulkomaalaisista tulevat sisäasiainministeriön ulkomaalaistoimistosta.

Kuolleiden lukumäärä poikkeaa kuolintodistusten perusteella laaditun kuolemansyytilaston osoittamasta luvusta jonkin verran.

Käsitteitä ja määritelmiä

Väestö

Julkaisussa on käytetty maassa asuvan väestön tilastoa. Tiedot ovat vuoden viimeisen päivän mukaisia. Keskiväkiluku on kahden peräkkäisen vuoden väkilukujen keskiarvo. Vuoden 1988 keskiväkiluku on siis vuosien 1987 ja 1988 väkilukujen keskiarvo.

Solmitut avioliitot

Solmituilla avioliitoilla tarkoitetaan Suomessa asuvien naisten avioliittoja ellei toisin mainita. Naimisiin menneiden miesten ja naisten määrä ei ole sama, koska niiden solmittujen avioliittojen luku, joissa osapuolina ovat Suomessa asuva nainen ja ulkomaiseen väestörekisteriin kuuluva mies, on suurempi kuin niiden, joissa osapuolina ovat Suomessa asuva mies ja ulkomaiseen väestörekisteriin kuuluva nainen.

Avioerot

Avioerotilasto perustuu tuomioistuinten Väestörekisterikeskukselle lähettämiin ilmoituksiin myönnettyistä avioeroista ja avioliiton peruuntumisista. Tilastossa ovat mukana myös ne tapaukset, joissa Suomessa vakituisesti asuville henkilöille on myönnetty ero jossakin ulkomaan tuomioistuimessa.

Vuodesta 1980 lähtien avioeroilla tarkoitetaan Suomessa asuvien naisten eroja.

Avioliittolain muutos (411/1987) astui voimaan 1.1.1988. Tämä laki helpotti avioeron saantia. Avioeroluvut nousivat loppuvuodesta 1988, jolloin ensimmäiset uuden lain mukaiset erot olivat mahdollisia (1/2 vuoden harkinta-aika).

Befolkningsregistercentralen insamlar inte uppgifter om dödfödda. Uppgifter om dessa erhålls på basen av de intyg angående dödfödda som utfärdas av läkare. Intyget översändes via det befolkningsregister där modern är införd till länsstyrelsen eller till hälsovårdsverket i Helsingfors, Åbo eller Tammerfors, där ämbetsläkaren, sedan han granskat uppgifterna på blanketten vidarebefordrar den till Statistikkentralen (förordning 824/70).

Anmälningar om utläningar som erhållit finskt medborgarskap kommer från utlänningsbyrån i ministeriet för inrikesärendena.

Antalet döda avviker något från det som uppvisas i statistiken över dödsorsaker, vilken upp göres på basen av dödsattester.

Begrepp och definitioner

Befolkningen

I publikationen har använts statistiken över den i riket bosatta befolkningen. Uppgifterna avser situationen den sista december. Medelfolkmängden är lika med medeltalet av folkmängderna för två varandra följande år. Medelfolkmängden för år 1988 är alltså medeltalet av folkmängderna för 1987 och 1988.

Ingångna äktenskap

Uppgifterna om ingångna äktenskap gäller de äktenskap vilka ingåtts av i Finland bosatta kvinnor, om annat inte anges. Antalet män och kvinnor som ingått äktenskap är inte lika stort då äktenskapen mellan kvinna bosatt i Finland och man som antecknats i utländskt befolkningsregister är flera än äktenskapen mellan man som är bosatt i Finland och kvinna som är antecknad i utländskt befolkningsregister.

Äktenskapsskillnader

Statistiken över äktenskapsskillnader grundar sig på de uppgifter som domstolarna sänder till Befolkningsregistercentralen om beviljade äktenskapsskillnader samt återgång av äktenskap. I statistiken har även de fall medtagits då en i Finland bosatt person beviljats skilsmässa av en utländsk domstol.

Fr.o.m. 1980 har endast de äktenskapsskillnader medtagits, vilka beviljats i Finland bosatta kvinnor.

Lag om ändring av äktenskapslagen (411/1987) trädde i kraft 1.1.1988. Enligt lagen är det lättare att få äktenskapsskillnad. Antalet äktenskapsskillnader ökade mot slutet av år 1988 då de första äktenskapsskillnaderna enligt den nya lagen var möjliga (1/2 års betänketid).

Syntyneet

Elävänä syntyneellä tarkoitetaan lasta, joka syntymän jälkeen hengitti tai osoitti muita elon merkkejä.

Kuolleena syntyneeksi on luokiteltu vastasyntynyt, joka on syntynyt kuolleena vähintään 22 viikkoa kestäneen raskauden jälkeen tai jonka syntymäpaino on vähintään 500 g. Vuoden 1986 ja sitä aikaisempien vuosien aineistoon otettiin mukaan kuolleena syntyneistä ne, joilla raskauden kesto oli vähintään 28 viikkoa.

Vain elävänä syntyneet otetaan huomioon väkilukutilastossa.

Lapset jaetaan sukuaseman mukaan aviolapsiin ja aviottomiin lapsiin. Lapsi, joka syntyy avioliiton aikana, on aviolapsi. Myös leski voi synnyttää aviolapsen, mikäli raskaus on alkanut avioliiton kestäessä. Avioliiton ulkopuolella syntynyt lapsi on avioton. Tilastossa katsotaan aviottomiksi myös ne tapaukset, joissa äiti on lapsen syntymän jälkeen mennyt lapsen isän kanssa naimisiin. Lain mukaan nämä lapset ovat aviolapsia vasta sen jälkeen, kun heidän vanhempansa ovat solmineet keskenään avioliiton.

Lapsen järjestysluku lasketaan kahdella tavalla. Toisaalta otetaan huomioon äidin kaikki elävänä syntyneet lapset ja toisaalta taas voimassa olevan avioliiton elävänä syntyneet lapset.

Syntyneestä lapsesta lääkintöviranomaisen kirjoittaa syntymätodistuksen, joka lähetetään äidin väestörekisteriin (asetus syntymän ja kuoleman rekisteröinnistä 824/1970). Syntymätodistuksen perusteella täytetään äidin väestörekisterissä syntymäilmoituslomake. Syntyneiden ennakkotilasto perustuu syntymäilmoitustietoihin ja lopullinen tilasto rekisteröinti-ilmoitustietoihin.

Väestörekisterin pitäjän on huolehdittava, että lapsi ilmoitetaan kahden kuukauden kuluessa syntymästä väestörekisteriin. Evankelisluterilaisen kirkon ja ortodoksisen kirkkokunnan seurakuntaan rekisteröiminen edellyttää kasteen suorittamista. Vanhempien kuullessa eri seurakuntaan lapsi seuraa yleensä äitiään. Uskonnonvapauslain (767/1969) mukaan lapsi on merkittävä äidin rekisteriin, mikäli vanhemmat kuuluvat eri uskontokuntaan eivätkä ole toisin sopineet. Väestörekisterikeskuksessa annetaan lapselle henkilötunnus lapsen rekisteröinti-ilmoituksen perusteella.

Kuolleet

Kuolleesta lääkäri kirjoittaa kuolintodistuksen tai poikkeustapauksessa poliisiviranomaisen kuolinselvityksen (824/1970). Tämä todistus on toimitettava väestörekisteriviranomaiselle, joka tekee sen perusteella kuolinilmoituksen Väestörekisterikeskuksen. Kuolintodistuksen väestörekisterin pitäjä lähettää lääninhallituksen sosiaali- ja terveysosastoon, jossa ao. lääkäri sen tarkastettuaan toimittaa sen edelleen Tilastokeskuksen. Kuolintodistusten perusteella tehdään kuolemansyytilasto, mikä julkaistaan omana sarjanaan. Tilastossa erotetaan ensimmäisellä ikävuodella kuolleet eli imeväiskuolevuus omaksi ryhmäksi.

Födda

Med levande födda avses barn, som efter födseln har andats eller visat andra livstecken.

Som dödfödda klassificeras nyfödda som är döda vid födseln efter en graviditetstid på minst 22 veckor eller som väger minst 500 g. Anmälningsmaterialet för år 1986 och tidigare omfattade dödfödda en graviditet på minst 28 veckor.

Endast levande födda beaktas i statistiken över folkmängden.

I fråga om familjeställning särskiljes barn fött inom eller utom äktenskap. Barn som föds inom äktenskapet har äktenskaplig börd. Även änka kan föda barn med äktenskaplig börd, om graviditeten börjat under den tid äktenskapet varat. Utom äktenskapet födda barn är utomäktenskapliga. I statistiken betraktas även de fall som utomäktenskapliga, där modern efter barnets födelse ingår äktenskap med barnets far. Enligt lag erhåller dessa barn äktenskaplig börd först efter det föräldrarna ingått äktenskap med varandra.

Barnets ordningsnummer räknas ut på två sätt. Man beaktar å ena sidan alla de levande födda barn som modern fött och å andra sidan alla levande födda barn inom det ikraftvarande äktenskapet.

Över barns födelse utfärdar medicinalmyndighet födelseattest som sänds till den befolkningsregisterförare, i vars register modern är införd (för ordning om registrering av födelser och dödsfall 824/1970). På basen av födelseattesten utskriver befolkningsregistret en födelseanmälan. Förhandsstatistiken över födda bygger på födelseanmälningar, den slutliga statistiken på registreringsanmälningarna.

Registerföraren bör se till att anmälan om barns födelse inom två månader tillställs befolkningsregistret. Skall barnet införas i register som förs av församling tillhörande den evangelisklutherska kyrkan eller ortodoxa kyrkosamfundet, förutsätter detta att barnet döpes. Hör föräldrarna till skilda församlingar följer barnet vanligen sin moder. Enligt religionsfrihetslagen (767/1969) skall barnet införas i moderns register såvida föräldrarna tillhör skilda trossamfund och inte överenskommit om annat. På basen av den registreringsanmälan som lämnas om barnet skall det tilldelas personbeteckning av Befolkningsregistercentralen.

Dödsfall

För avlidna utfärdar läkare dödsattest eller i undantagsfall polismyndighet dödsredogörelse (824/1970). Detta intyg tillställs registermyndigheten, som på basen av det gör anmälan om dödsfall till Befolkningsregistercentralen. Dödsattesten sändes av registerföraren till social- och hälsovårdsavdelningen vid länsstyrelsen där den granskas av vederbörande läkare och därefter vidarebefordras till Statistikcentralen. På basen av dödsattesterna uppgöres statistik över dödsorsaker vilken publiceras som en skild serie. Inom statistiken över dödsfall behandlas avlidna under det första levnadsåret dvs. spädbarnsdödligheten som en skild grupp.

Maassamuutto

Henkilön, joka vaihtaa asuntoa, on viimeistään kolmantena päivänä muutosta annettava itsestään ja hänen kanssaan muuttaneista perheenjäsenistään muuttoilmoitus sen rakennuksen omistajalle, johon hän on muuttanut, taikka tämän edustajalle. Rakennuksen omistajan tai tämän edustajan on toimitettava se viimeistään viikon kuluessa muutosta muutaneen uuden asuinpaikan rekisteritoimistolle. Muuttoilmoituksen saatuaan on rekisteritoimiston viipymättä todettava muuttaneen henkilön kotipaikka. Asunnon ja kotipaikan muutoksesta on ilmoitettava sille väestörekisterin pitäjälle, jonka kirjoissa ao. henkilö on, sekä sille rekisteritoimistolle, jonka virka-alueella henkilön kotipaikka oli ennen muuttoa. Väestörekisterin pitäjän on lähetettävä kyseinen ilmoitus edelleen muuttaneen henkilön uuden asuinpaikan ao. väestörekisteriin ja samalla siirrettävä henkilö tähän rekisteriin. Henkilön uuden asuinpaikan väestö rekisterin pitäjän tulee merkitä ilmoitukseen, mihin väestörekisteriin muuttanut on otettu, sekä lähettää muuttoilmoitus edelleen väestön keskusrekisteriin (väestökirjalaki 141/1969 7 §, muutos 77/1984 ja väestökirja-asetus 198/1970 15, 16, 17, 18 ja 19 §, muutokset 790/1970, 694/1977 ja 184/1984).

Kunnassamuutto käsittää huoneistosta toiseen tapahtuvat muutot. Siitä erotetaan omaksi ryhmäksi kiinteistöjen välinen kunnassamuutto. Vuoden 1986 ja sitä aikaisempien vuosien tilastoissa kunnassamuutossa olivat mukana vain kiinteistöjen väliset muutot samassa kunnassa.

Maahan- ja maastamuutto

Maahan- ja maastamuutoissa erotetaan pohjoismainen ja Pohjoismaiden ulkopuolinen muuttoliike. Kun henkilö muuttaa toisesta Pohjoismaasta toiseen, hänelle on annettava lähtömaan paikallisesta väestörekisteristä kaksiosainen muuttokirja tulomaan paikalliseen väestörekisteriin toimitettavaksi (660/1969, SopS 46). Tulomaan paikallinen väestörekisteriviranomainen palauttaa muuttokirjan toisen osan lähtörekisteriin. Muuttopäiväksi merkitään se päivä, jona henkilö palautettuun muuttokirjaan tehdyn merkinnän mukaan on otettu tulomaan paikalliseen väestörekisteriin.

Maahan- ja maastamuutoissa erotetaan myös ulkomaalaisien ja Suomen kansalaisten muutot. Kun jälkimmäinen muuttaa pysyvästi ulkomaille, ei häntä poisteta väestörekisteristä, vaan hänet merkitään ao. väestörekisterissä poissaolevaksi. Vastaavasti kun hän palaa takaisin Suomen rekisteriin, hänet siirretään poissaolevasta väestöstä läsnäolevaan. Maastamuutosta Pohjoismaiden ulkopuolelle tuli ilmoitusvelvollisuus voimaan vasta 1.7.1983 (Väestökirjalain 238/1983 ja väestökirja-asetuksen 239/1983 muutos).

Muuttoilmoitus Pohjoismaiden ulkopuolelle tehdään myös seuraavissa tapauksissa

- ulkomailta asuvasta Suomen kansalaisesta tulee jokin väestönmuutosilmoitus, esim. vihkimis- tai lapsen syntymäilmoitus, josta selviää, että kyseinen henkilö on rekisteröity ulkomailta
- henkikirjoituksen yhteydessä todettaessa, että Suomen kansalainen on asettunut pysyvästi ulkomaille

Inrikes omflyttning

Den som byter bostad skall senast tredje dagen efter flyttningen för sig och för de medlemmar av sin familj, som flyttar tillsammans med honom, avgiva flyttningsanmälan till ägaren av den byggnad, dit han flyttat eller till företrädare för denne. Ägaren av byggnad eller företrädare för denne skall inom en vecka efter flyttningen lämna anmälan till registerbyrån av flyttade persons nya boningsort. Då registerbyrån mottagit flyttningsanmälan, skall den ofördröjligen konstatera den flyttade personens hemort. Ändring av bostad och hemort skall meddelas den befolkningsregisterförare i vars böcker vederbörande är införd samt den registerbyrå i vars distrikt han hade sin hemort före flyttningen. Befolkningsregisterföraren skall sända ifrågavarande anmälan vidare till vederbörande befolkningsregister på personens nya boningsort samt samtidigt överföra personen till detta register. Befolkningsregisterföraren på personens nya boningsort skall anteckna i flyttningsanmälan i vilket befolkningsregister den inflyttade införts och sända den vidare till centrala befolkningsregistret (lag om befolkningsböcker 141/1969 7 §, ändrad 77/1984 och förordning om befolkningsböcker 198/1970 15, 16, 17, 18 och 19 §, ändrad 790/1970, 694/1977 och 184/1984).

Flyttning inom kommunen omfattar flyttningar från en lägenhet till en annan. Flyttning från en fastighet till en annan inom samma kommun åtskiljs som en egen grupp. I statistiken för år 1986 och tidigare år omfattade flyttning inom kommunen bara flyttningar från en fastighet till en annan inom samma kommun.

In- och utvandring

In- och utvandringen uppdelas i nordisk och utomnordisk. När en person flyttar från ett nordiskt land till ett annat bör han från utflyttningslandets lokala befolkningsregister få ett tvådelat flyttningsbetyg som han bör vidarebefordra till inflyttningslandets lokala befolkningsregister (660/1969, Fördr. serie 46). Det lokala befolkningsregistret i inflyttningslandet återsänder ena delen av flyttningsbetyget till utflyttningsregistret. Såsom flyttningsdag antecknas den dag då personen, enligt anteckning i det returnerade flyttningsbeviset, har upptagits i inflyttningslandets lokala befolkningsregister.

Å andra sidan skiljer man även mellan utlänningars och finska medborgares flyttningar. Då en finsk medborgare stadigvarande bosätter sig utomlands, avförs han inte från befolkningsregistret utan han antecknas i befolkningsregistret såsom frånvarande. Då han återvänder till Finland överförs han i registret från den frånvarande befolkningen till den närvarande. Skyldighet att anmäla om utvandringen till ickenordiskt land kom i kraft först 1.7.1983 (lag om befolkningsböcker 238/1983 och av förordning om befolkningsböcker 239/1983).

Anmälan om flyttning till ickenordiskt land göres också

- då någon ändringsanmälan, t.ex. vigsel eller födelseanmälan, anländer om person som bor utomlands, och det framgår att vederbörande är registrerad i utlandet
- då det vid mantalsskrivning konstateras, att finsk medborgare bosatt sig stadigvarande i utlandet

Ikä

Väestömuutosten ikätiedot tarkoittavat ikää tapahtumapäivänä.

Kieli

Tilastossa väestön kielijako perustuu väestön keskusrekisteristä saatuihin tietoihin henkilön äidinkielestä. Nämä perustiedot tarkistetaan vuosittain henkikirjoituksen yhteydessä.

Väestötilaston julkaiseminen

Käsillä olevaan julkaisuun sisältyvien taulujen lisäksi Tilastokeskuksessa tehdään vuosittain myös sellaisia väestörakennetta ja väestömuutoksia esittäviä tauluja, joita ei julkaista niiden laajuuden vuoksi kokonaan tai ei julkaista ollenkaan.

Tilastokeskus julkaisee mm. seuraavia väestötilastoja:

Väestösarja

- Väestörakenne kunnittain, vuositilasto
- Väestömuutokset kunnittain, vuositilasto
- Väestömuutokset kunnittain, ennakkotietoja neljännesvuosittain
- Väestöennuste kunnittain
- Maassamuutto muuton suunnan mukaan kunnittain
- Väestöllisiä tunnuslukuja
- Perheet
- Avoliitossa elävät
- Kuolleisuus- ja eloonjäämislukuja
- Väestölaskennan julkaisut

Terveyssarja

- Kuolemansyyt, vuositilasto

Väestötilastoa julkaistaan myös Suomen tilastollisessa vuosikirjassa sekä erityisselvityksinä sarjassa Tutkimuksia. Painosta viimeksi ilmestyneet julkaisut luetellaan kuukausittain ilmestyvässä luettelossa Tilastokirjaston uutuuudet. Kahden viimeisen vuoden tuotteet sisältävä luettelo on nimeltään Tilastokeskuksen julkaisut. Vuoden 1979 Tilastollisessa vuosikirjassa on luettelo kaikista siihen asti ilmestyneistä SVT:n julkaisuista. Edellistä yksityiskohtaisempi luettelo on teoksessa Tilastojulkaisut 1856-1979.

Ålder

I befolkningsrörelsen avser åldersuppgifter ålder på händelsedagen.

Språk

I statistiken grundar sig språkindelningen på uppgifter om modersmål. Dessa erhålls från befolkningens centralregister och granskas årligen i samband med mantalsskrivningen.

Publicerandet av befolkningsstatistiken

Utom tabellerna i denna publikation över befolkningsrörelsen uppgör Statistikcentralen årligen andra tabeller över befolkningens struktur och förändringar, ehuru de på grund av sin omfattning inte publiceras i sin helhet eller inte publiceras överhuvudtaget.

Statistikcentralen publicerar bl.a följande befolkningsstatistiker:

Serien "Befolkning"

- Befolkningens sammansättning kommunvis, årsstatistik
- Befolkningsförändringar kommunvis, förhandsuppgifter kvartalvis
- Befolkningsprognos kommunvis
- Inrikes omflyttning efter flyttnings riktning kommunvis
- Familjer
- Sambor
- Dödlighets- och livslängdstal
- Folkräkningspublikationer

Serien "Hälsa"

- Dödsorsaker, årsstatistik

Befolkningsstatistik publiceras även i Statistisk årsbok för Finland. En förteckning över de senast utkomna publikationerna ingår i Statistikbibliotekets nyförvärv. Katalogen Statistikcentralens publikationer innehåller namnen på de publikationer som utkommit under de två senaste åren. I Statistisk årsbok för Finland år 1979 finns en förteckning över alla FOS publikationer som utkommit. En noggrannare förteckning finns i publikationen Statistiska publikationer 1856-1979.

Summary

Population statistics of Finland was based on the one hand on the decennial census data on the size and structure of population and on the other hand on the data on vital events which are continually reported by the local population registrars. Population registers are composed of parish registers of Lutheran National Church and The Orthodox Church in Finland and civil registers.

The registered population is divided into resident and non-resident population. The resident population consists of all the persons living permanently in the country. Into the nonresident population are transferred the emigrated citizens of Finland. In the years following the census the resident population was estimated by adding to census population the yearly changes recorded in vital statistics.

Since 1977 the population on December 31 is based on the domicile register of the Population Register Centre. This registration is taken place annually on January 1. The purpose of the registration is to state the permanent place of residence for every person at the beginning of the year.

The Central Statistical Office receives data on vital and migratory events from the Population Register Centre, where the local population registrars report weekly the vital and migratory events. In the Population Register Centre the data are processed and transferred on magnetic tapes. The Central Statistical Office receives weekly on these tapes data on live births, deaths, marriages contracted and dissolved, judicial separations and migration.

The published population statistics of Finland consists in addition to this publication of the following publications: Vital Statistics by Municipality, Structure of Population by Municipality, Life tables, Causes of death, Census publications and Population projections. Data on population statistics are also published in the Statistical Yearbook of Finland and in the series of studies.

Käytetyt symbolit—Använda symboler—Symbols used

Ei mitään ilmoitettavaa – Intet finns att redovisa – Magnitude nil	–
Miehet – Män – Males	M
Naiset – Kvinnor – Females	N
Molemmat sukupuolet – Båda könen – Both sexes	MS
Ruotsinkielisiä – Svenskspråkiga – Swedishspeaking	R
Tietoa ei ole saatu – Uppgift ej tillgänglig – Data not available

Katsaus väestönkehitykseen 1988

Översikt över befolkningsutvecklingen 1988

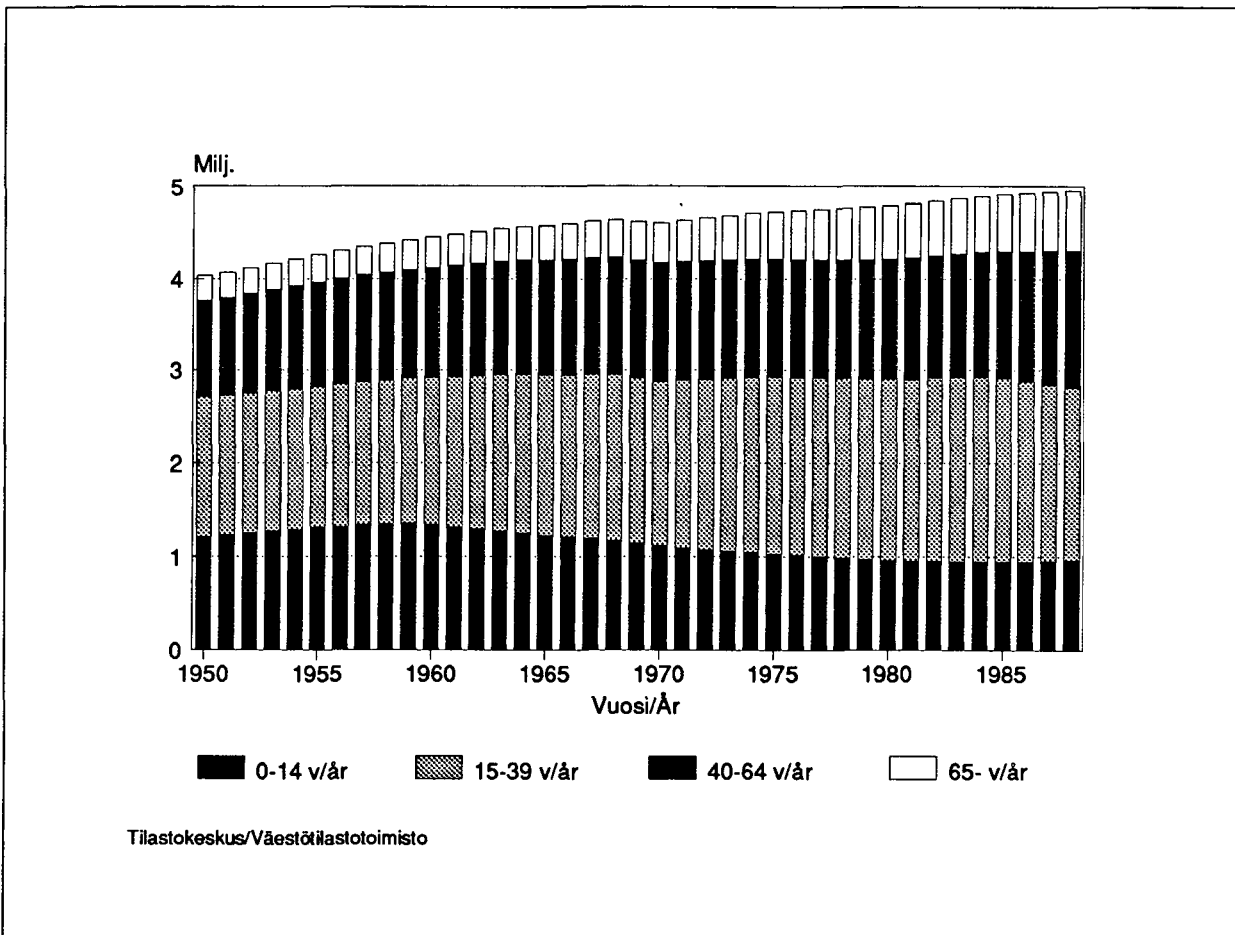
Alle 15-vuotiaiden määrä kasvaa

Suomen väkiluku oli vuoden 1988 lopussa 4 954 359, josta naisia oli 2 552 991, eli 51,5 %. Miehiä oli 2 401 368. Alle 15-vuotiaiden osuus oli 19,4 % ja heidän osuutensa kasvoi edellisestä vuodesta. Työikäisiä eli 15-64-vuotiaita oli 3 343 437 ja he muodostivat koko väestöstä 67,5 %. Työikäisten osuus on jatkuvasti kasvanut viime vuosina. Vanhusten osuus on myös suurentunut ja 1988 se oli 13,1 %.

Andelen personer som inte fyllt 15 år ökar

Folkmängden i Finland uppgick i slutet av 1988 till 4 954 359, av vilka 2 552 991 - dvs. 51,5 procent - var kvinnor och 2 401 368 var män. Andelen personer under 15 år var 19,4 procent, vilket innebar en ökning från föregående år. Antalet personer i arbetsför ålder, dvs. 15 - 64-åringar, var 3 343 437 och de utgjorde 67,5 procent av hela befolkningen. Andelen personer i arbetsför ålder har fortgående ökat de senaste åren. Också andelen äldre har ökat och 1988 uppgick den till 13,1 procent.

Kuvio I. Väestö län mukaan 1950-88
Diagram I. Befolkningen efter ålder 1950-88



Naimisissa olevien määrä on vähentynyt viime vuosina ja 1988 heitä oli 42,5 % väestöstä. Vuonna 1987 naimisissa olevien osuus oli 42,8%.

Antalet gifta personer har minskat under de senaste åren och 1988 utgjorde de 42,5 procent av befolkningen. År 1987 var andelen gifta personer 42,8 procent.

Ruotsinkielisten määrä vähenee

Kieliryhmittäin suomen- ja ruotsinkielen jälkeen suurimmat ryhmät olivat venäjä, englanti ja saksa sekä saame. Edellä mainituista ovat vuoden 1988 aikana kasvaneet englannin-, venäjän-, saksan- ja saamenkieliset. Suomenkielisiä oli 4 639 941 ja ruotsinkielisiä 297 155.

Ulkomailla syntyneitä vuoden 1988 lopussa oli 55 056 ja ulkomaisten kansalaisia 18 676. Ulkomaisten kansalaisten määrä 1988 on kasvanut 946:llä vuodesta 1987.

Väestönkasvu kiihtyi hieman 1988

Väestönlisäys, syntyneiden enemmyyden ja nettomaahanmuuton summa, oli 15 526 vuonna 1988. Tässä on 2 981 kasvua edellisestä vuodesta. Korkeimmillaan 1980-luvulla väestönlisäys oli 1982, jolloin se kohosi aina 29 956:een.

Väestönlisäyksestä valtaosa (14 253) muodostui syntyneiden enemmydestä. Suomen ja muiden maiden välisessä muuttoliikkeessä Suomi sai 1 273 henkeä muuttovoittoa.

Suomessa asuvien naisten avioliittoja solmittiin 25 933 vuonna 1988 ja tässä on 326 avioliiton solmimisen pudotus verrattuna edelliseen vuoteen.

Lainmuutos helpotti avioeron saantia

Avioliittolain muutos (411/1987) tuli voimaan 1.1.1988 ja sen mukaan avioero voitiin myöntää puolen vuoden harkinta-ajan jälkeen, mikä lyhensi avioeron käsittelyaikaa tuomioistuimissa. Samalla kumottiin asumuseroa koskevat pykälät ja lopetettiin siten asumuserojen käsittelyynnot tuomioistuimissa. Suomessa asuvien naisten avioerojen määrä nousikin 2 036:lla ollen 12 146 vuonna 1988. Kokonaisavioeronneisuusluvun avulla arvioituna noin 38% avioliitoista näytti päätyvän avioeroon.

Syntyvyys kääntyi nousuun

Vuonna 1988 syntyi Suomessa elävänä 63316 lasta. Tämä on 3489 enemmän kuin vuonna 1987. Kokonaishedelmällisyysluku nousi vuoden 1987 luvusta 1.591 lukuun 1.696 vuonna 1988. Ikäryhmittäin tarkasteltuna erityisesti 30-34-vuotiaiden hedelmällisyys on kasvanut jo useana vuonna perätysten.

Aviottomina syntyneiden osuus on kasvanut jatkuvasti viime vuosina ja vuonna 1988 se oli 20,6% elävänä syntyneistä. Naimisissa olevien naisten hedelmällisyys on kasvanut jonkin verran enemmän kuin avioliiton ulkopuolella elävien naisten hedelmällisyys.

Andelen svenskspråkiga minskar

De största språken enligt språkgruppernas storlek var - näst efter finskan och svenskan - ryska, engelska och tyska samt same. Av dessa har de engelsk- och tyskspråkiga samt de samiska språkgrupperna vuxit under 1988. Antalet finskspråkiga var 4 639 941 och antalet svenskspråkiga var 297 155.

I slutet av 1988 var antalet personer som fötts utomlands 55 056 och antalet personer med utländskt medborgarskap var 18 676. De senare har ökat i antal med 946 personer jämfört med 1987.

Befolkningstillväxten ökade något under 1988

Folkökningen, summan av nativitetsöverskottet och nettoutflyttningen, uppgick år 1988 till 15 526. Av detta var 2 981 tillväxt från föregående år. Under 1980-talet var folkökningen som högst år 1982, då den uppgick till 29 956.

Merparten av folkökningen (14 253) berodde på nativitetsöverskottet. Finlands migrationsöverskott i flyttningsrörelsen mellan Finland och utlandet var 1 273 personer.

Kvinnor som är bosatta i Finland ingick 25 933 äktenskap år 1988, vilket innebar en nedgång på 326 äktenskap jämfört med föregående år.

Lagändring gjorde det lättare att få äktenskapsskillnad

Ändringen i äktenskapslagen (411/1987) trädde i kraft 1.1.1988 och enligt denna kan äktenskapsskillnad beviljas efter en betänketid på ett halvt år. Detta förkortade behandlingstiden av äktenskapsskillnader i domstolarna. Samtidigt upphävdes de paragrafer som gällde boskillnad, vilket innebar att boskillnader inte längre behandlas vid domstolarna. Antalet äktenskapsskillnader för kvinnor som är bosatta i Finland ökade med 2 036 och år 1988 uppgick det till 12 146. Beräknat enligt det totala skilsmässotalet slutade ca 38 procent av äktenskapen i äktenskapsskillnad.

Nativiteten började öka

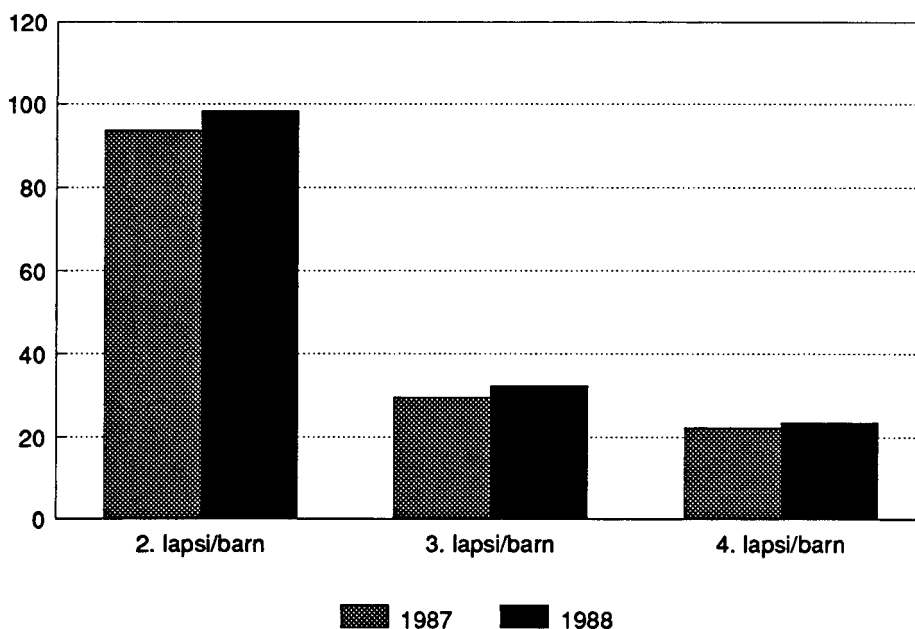
År 1988 föddes det 63 316 levande barn i Finland. Detta är 3 489 fler än 1987. Reproduktionsmättet steg från 1.591 år 1987 till 1.696 år 1988. Granskad enligt åldersgrupp har fruktsamheten bland 30 - 40-åringar ökat redan under flera års tid.

Andelen utomäktenskapliga barn har fortgående ökat under de senaste åren och år 1988 var den 20,6 procent av de levande födda. Den äktenskapliga fruktsamheten har ökat mer än fruktsamheten utom äktenskapet.

Hedelmällisyys on kasvanut hieman riippumatta siitä oliko naisella aikaisemmin 1, 2 tai 3 lasta (kuvio II). Ikäryhmittäin tarkasteltuna hedelmällisyyden nousua tapahtui kaikissa ikäryhmissä paitsi 40–44-vuotiaissa.

Fruksamheten har ökat litet oberoende på att om kvinnan hade tidigare 1, 2 eller 3 barn. Om man granskar frukksamheten efter ålder, kan man bemärka, att frukksamheten har stigit i alla åldersgrupper utom kvinnor i 40–44 års ålder.

Kuvio II. Hedelmällisyys lasten järjestysluvun mukaan 1987 ja 1988¹⁾
Diagram II. Fruksamheten efter barnets ordningsnummer 1987 och 1988²⁾



Tilastokeskus/Väestötilastotoimisto

¹⁾Hedelmällisyys esim. toisen lapsen mukaisessa ryhmässä on laskettu siten, että toisen lapsen synnyttäneiden 15-49-vuotiaiden naisten määrä on kerrottu 1000:lla ja jaettu sellaisten 15-49-v-naisten määrällä, joilla oli yksi lapsi. Naisten määränä on käytetty keskiväkilukua.

²⁾Fruksamheten hos kvinnor, som t.ex. har två barn har räknats så att antalet kvinnor i 15-49 års ålder som fött sitt andra barn har dividerats med antalet sådana kvinnor i 15-49 års ålder, som hade ett barn. Antalet kvinnor är lika med medelfolkmängden. Resultatet presenteras som promill.

Kuolleisuus pysyi ennallaan

Kuolleiden määrä kasvoi 1114 vuonna 1988 edelliseen vuoteen verrattuna. Kuolleita oli 49 063 vuonna 1988. Elinajanodote 0-vuotiaalle on suunnilleen samalla tasolla kuin vuonna 1987. Miehillä 0-vuotiaan elinajanodote 1988 oli 70,7 ja naisilla 78,7. Imeväiskuolleisuus on suunnilleen sama (6,1) kuin 1987 samoin kuin perinataalikuolleisuus, jonka kehityksen kuvaamista vaikeuttaa hieman vuonna 1987 käyttöön otettu uusi käsite.

Dödligheten oförändrad

Antalet döda ökade 1988 med 1 114 jämfört med föregående år och var därmed 49 063. Den återstående medellivslängden för nyfödda är på ungefär samma nivå som 1987. Bland män var den återstående medellivslängden för nyfödda 70,7 och bland kvinnor 78,7. Spädbarnsdödligheten är ungefär lika hög (6,1) som 1987 och det samma gäller den perinatala dödligheten. Beskrivandet av denna försvåras en aning av att ett nytt begrepp togs i bruk 1987.

Maassamuutto lisääntyi hieman

Maahan- ja maastamuutto pysyivät 1988 edellisen vuoden tasolla. Maahanmuuttoja oli 9 720 ja pois Suomesta muutti 8447 henkilöä. Nettomaahanmuutto oli 1 273 ja se on pysynyt positiivisena koko 1980-luvun lukuunottamatta vuotta 1980.

Kuntien välillä muutti 213 510 henkeä vuonna 1988. Tämä on 12 204 enemmän kuin 1987. Alueellisesti tarkastellen maassamuutto kehittyi tasapainoisempaan suuntaan, sillä läänien nettomuutot tulivat kahdeksassa läänissä lähemmäksi nollaa edelliseen vuoteen verrattuna. Uudenmaan lääni sai muuttovoittoa 4 998 kuntien välisessä muuttoliikkeessä. Maassamuuton nettomuutto oli 1988 tappiollista Turun ja Porin, Kymen, Mikkelin, Pohjois-Karjalan, Kuopion, Vaasan, Oulun ja Lapin läänissä.

Kunnassamuutot laskivat 1988 selvästi, sillä vuonna 1988 niitä oli 440 818, kun niitä vuotta aiemmin oli 480 545. Vuoteen 1986 asti käytettyyn käsitteeseen ei sisällynyt kiinteistön sisäisiä muuttoja ja tämän käsitteen mukaan kunnassamuuttoja oli 403 167. Tämä on 1980-luvun toiseksi suurin määrä.

Inrikesomflyttningen ökade en aning

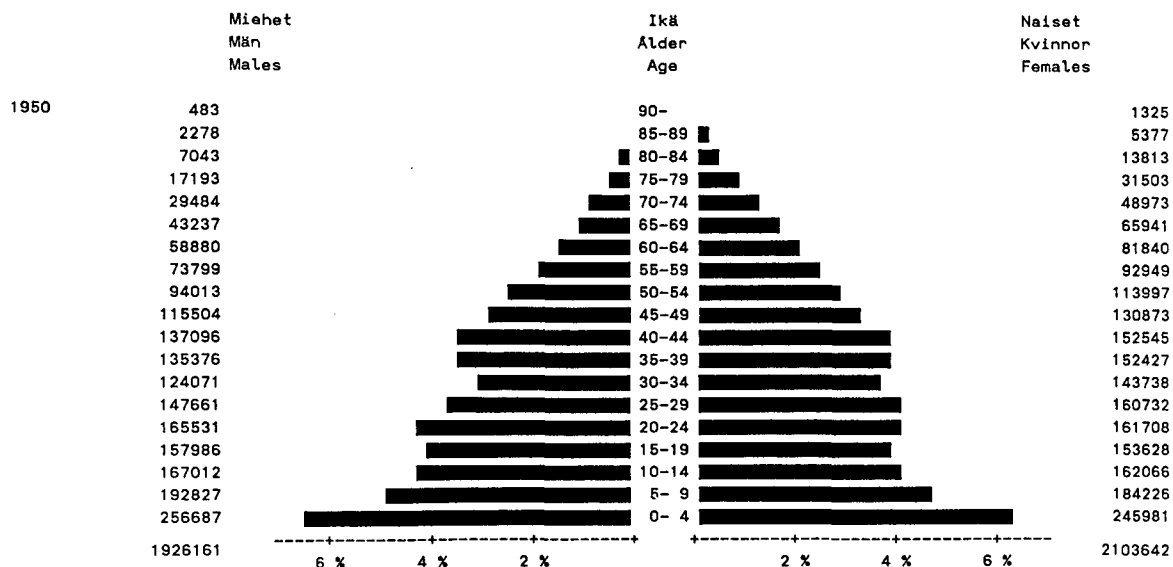
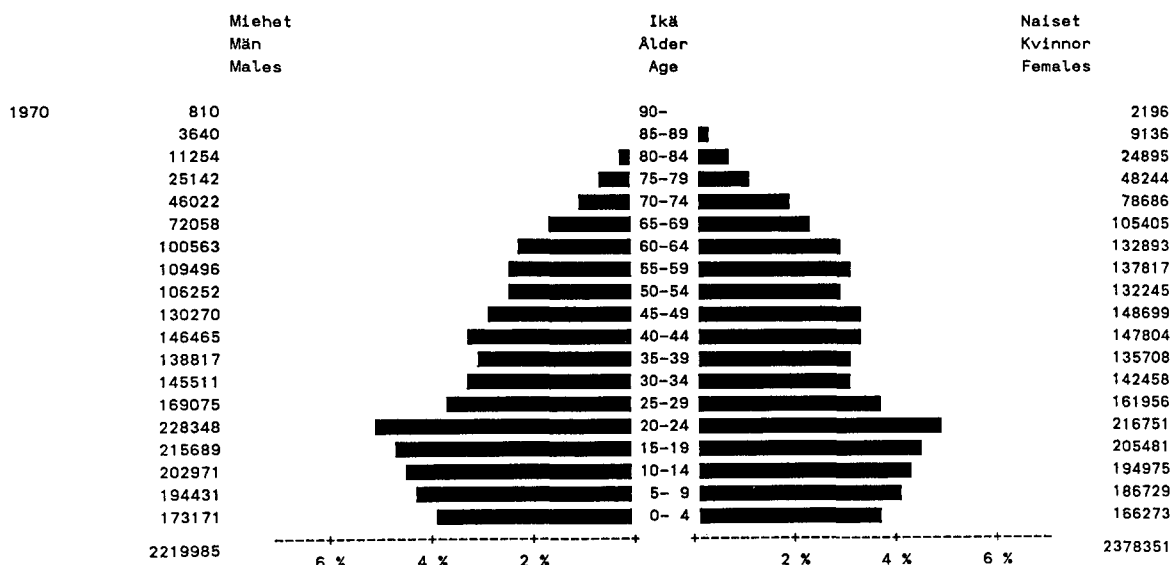
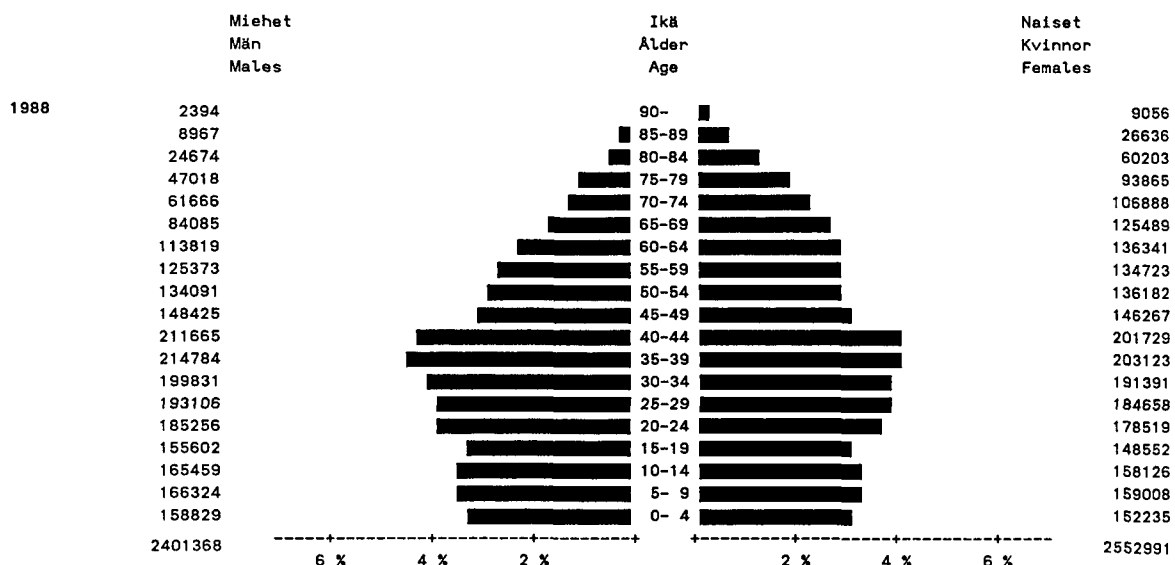
In- och utflyttningen hölls under 1988 på samma nivå som föregående år. Antalet immigranter var 9 720 och antalet emigranter var 8447. Nettoinflyttningen var 1 273 och den har, med undantag av 1980, varit positiv under hela 1980-talet.

Antalet personer som flyttade från en kommun till en annan uppgick år 1988 till 213 510, vilket är 12 204 mer än 1987. Territoriellt sett utvecklades inrikesomflyttningen i en mer balanserad riktning, eftersom nettoflyttningen i åtta län kom närmare noll än året förut. Migrationsöverskottet i flyttningsrörelsen mellan kommunerna var för Nylands läns del 4 998. I inrikesomflyttningen var nettoflyttningen negativ i Åbo och Björneborgs län, i Kymmene, S:t Michels, Norra Karelen, Kuopio, Vasa, Uleåborgs och i Lapplands län.

Den kommunala omflyttningen minskade tydligt under 1988 och antalet omflyttningar var 440 818 jämfört med 480 545 föregående år. I det begrepp som användes fram till 1986 ingick inte flyttningar inom fastigheter och den kommunala omflyttningen var då 403 167. Detta var det näst största antalet omflyttningar under 1980-talet.

Kuviot – Diagram Figures

1. VÄESTÖN PROSENTUAALINEN IKÄJAKAUMA SUKUPUOLEN MUKAAN 1950, 1970 JA 1988
 BEFOLKNINGENS PROCENTUELLA ÅLDERSFÖRDELNING EFTER KÖN 1950, 1970 OCH 1988
 RELATIVE AGE DISTRIBUTION OF POPULATION BY SEX 1950, 1970 AND 1988



2. RUOTSINKIELISEN JA SUOMENKIELISEN VÄESTÖN MIESTEN JA NAISTEN PROSENTUAALINEN IKÄJAKAUMA 1988
 SVENSKSPRÅKIGA OCH FINNSPRÅKIGA BEFOLKNINGENS PROCENTUELLA ÅLDERSFÖRDELNING AV MÄN OCH KVINNOR 1988
 PERCENTAGE OF MALES AND FEMALES IN EACH AGE GROUP OF SWEDISH-SPEAKING AND FINNISH-SPEAKING POPULATION 1988

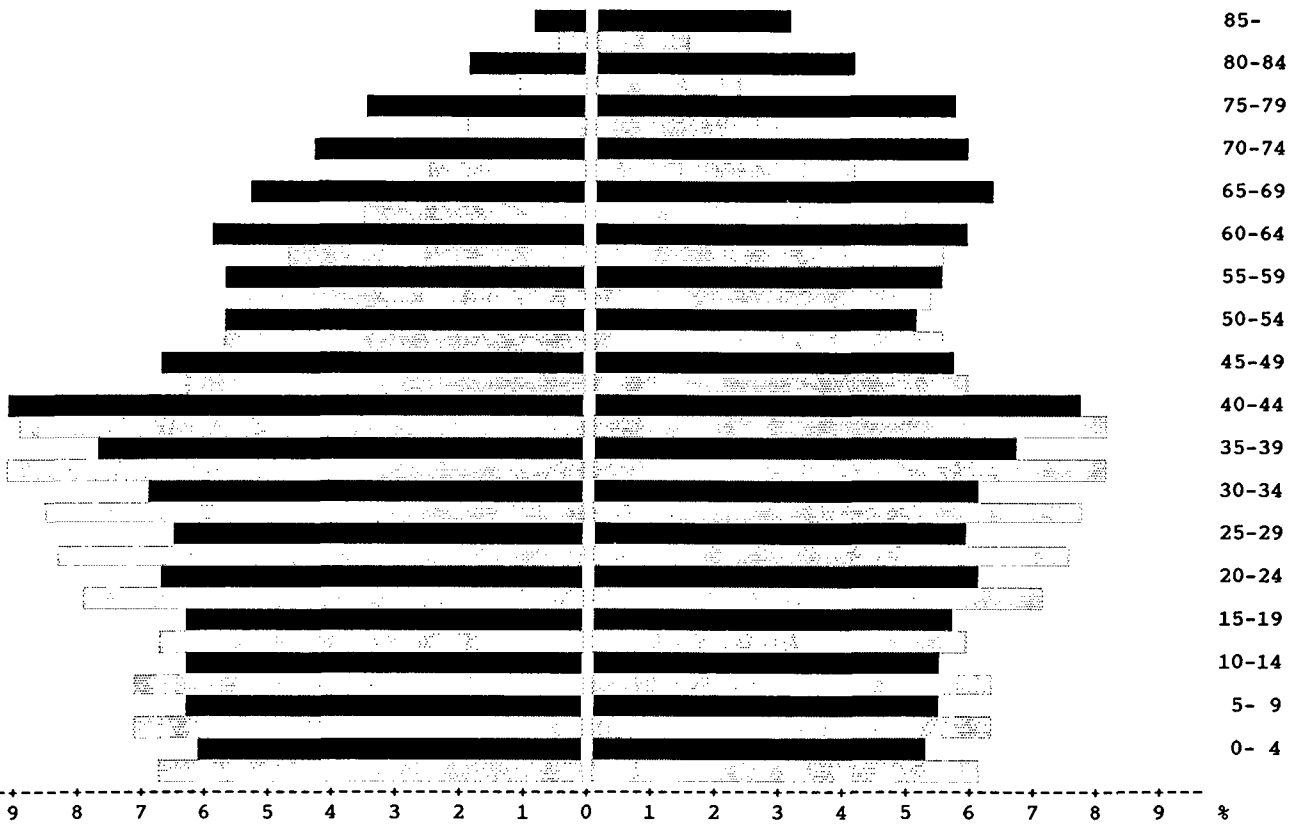
■ Ruotsinkielinen väestö - Svenskspråkig befolkning
 Swedish-speaking population

▨ Suomenkielinen väestö - Finskspråkig befolkning
 Finnish-speaking population

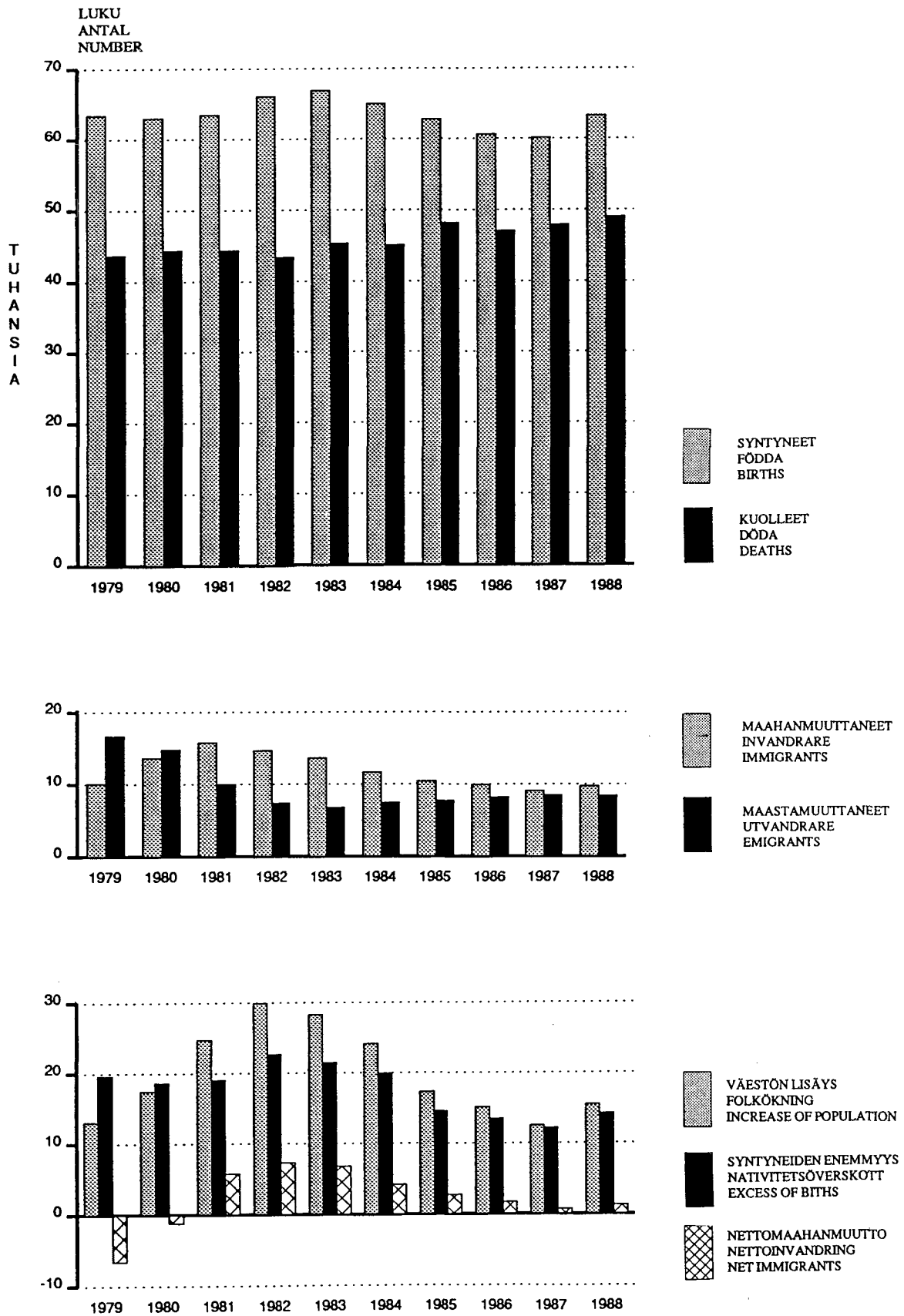
Miehiä - Män - Males

Naisia - Kvinnor - Females

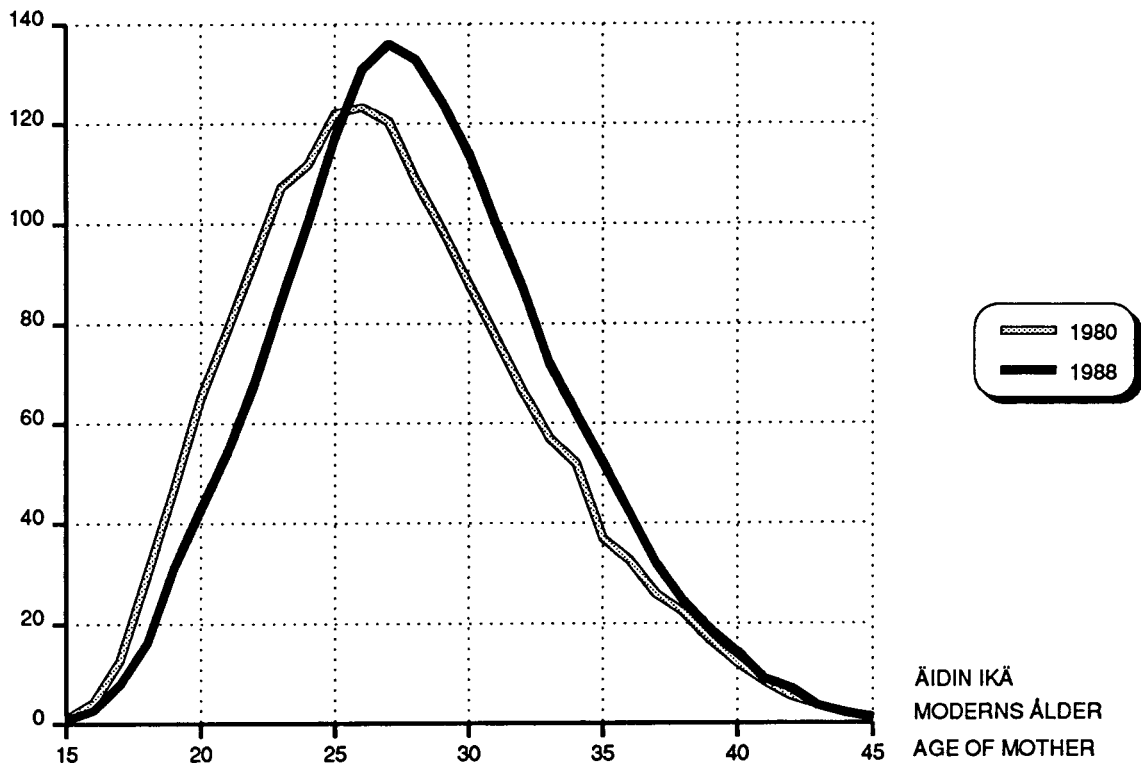
Ikä
Ålder
Age



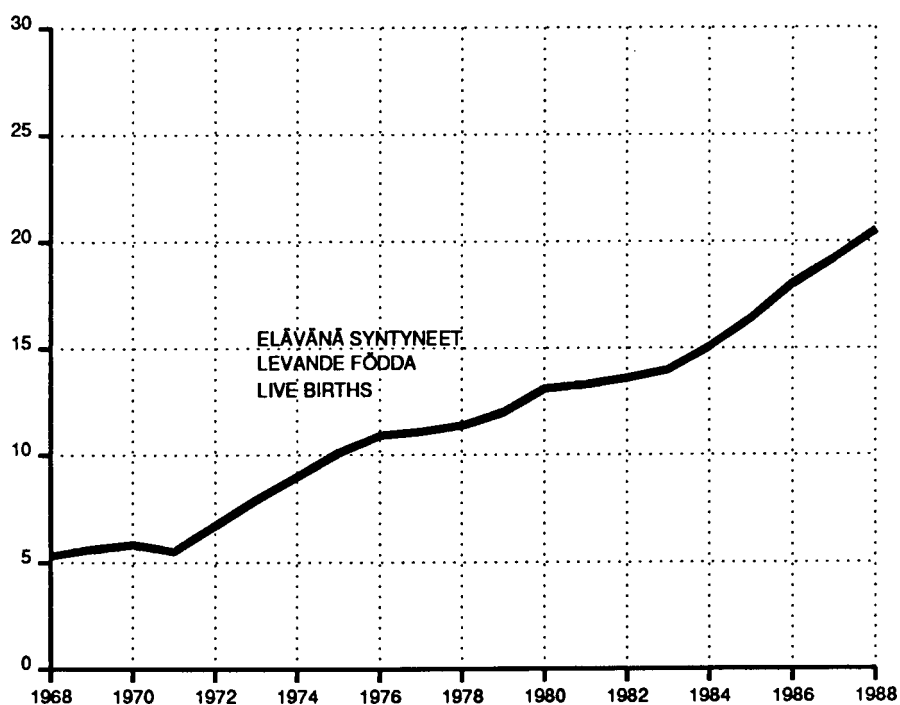
3. ELÄVÄNÄ SYNTYNEET, KUOLLEET SEKÄ MAAHAN- JA MAASTAMUUTTANEET 1979-88
 LEVANDE FÖDDA, DÖDA, INVANDRARE OCH UTVANDRARE 1979-88
 LIVE BIRTHS, DEATHS, IMMIGRANTS AND EMIGRANTS 1979-88



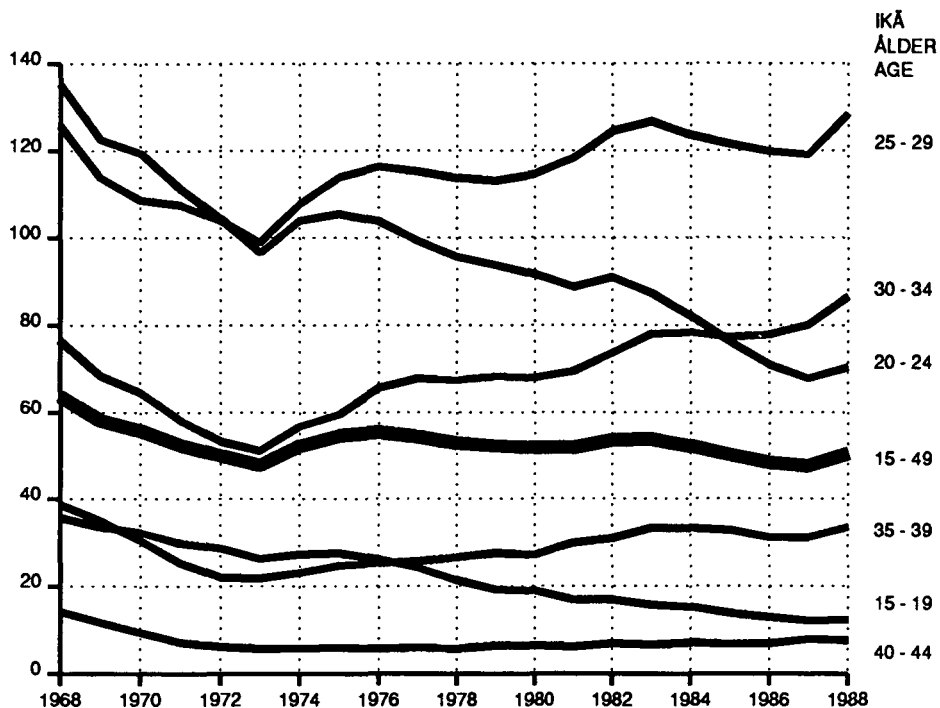
4. IKÄRYHMITTÄINEN HEDELMÄLLISYYS 1980 JA 1988
 ÅLDERSDIFFERENTIEDRADE FRUKTSAMHET 1980 OCH 1988
 AGE-SPECIFIC FERTILITY 1980 AND 1988



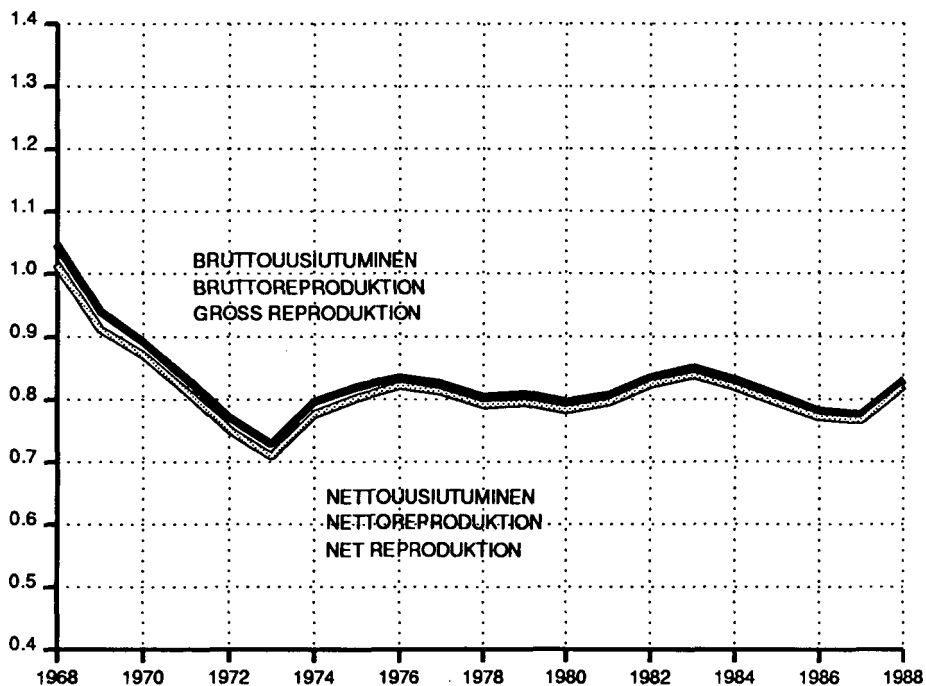
5. AVIOTTOMINA SYNTYNEET 100 SYNTYNYTTÄ KOHTI 1968-1988
 UTOM ÄKTENSKAP FÖDDA PÅ 100 FÖDDA 1968-1988
 ILLEGITIMATE BIRTHS PER 100 BIRTHS 1968-1988



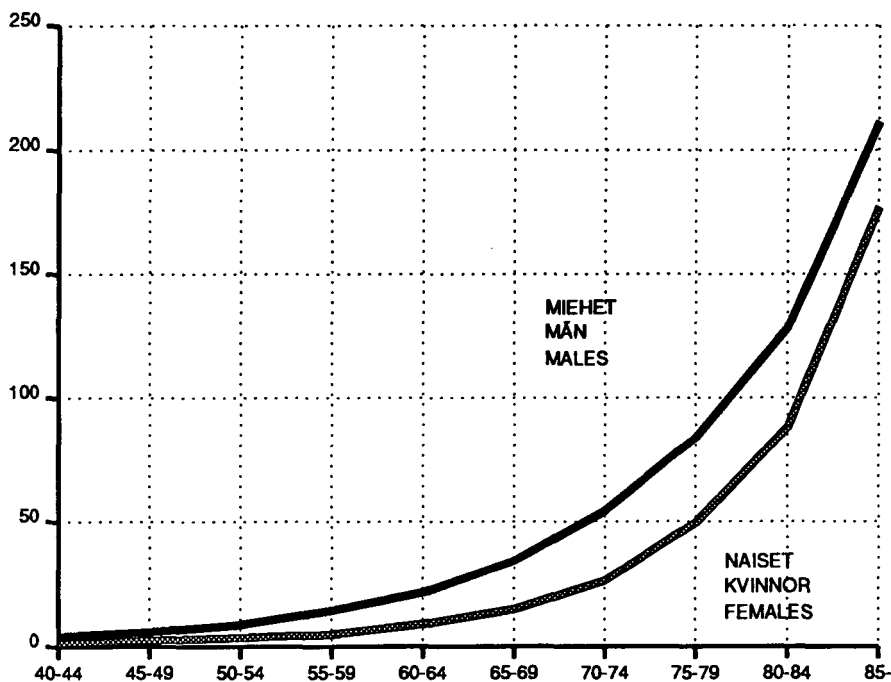
6. IKÄRYHMITÄINEN HEDELMÄLLISYYS 1968–1988
 ÅLDERSDIFFERENTIERADE FRUKTSAMHET 1968–1988
 AGE-SPECIFIC FERTILITY 1968–1988



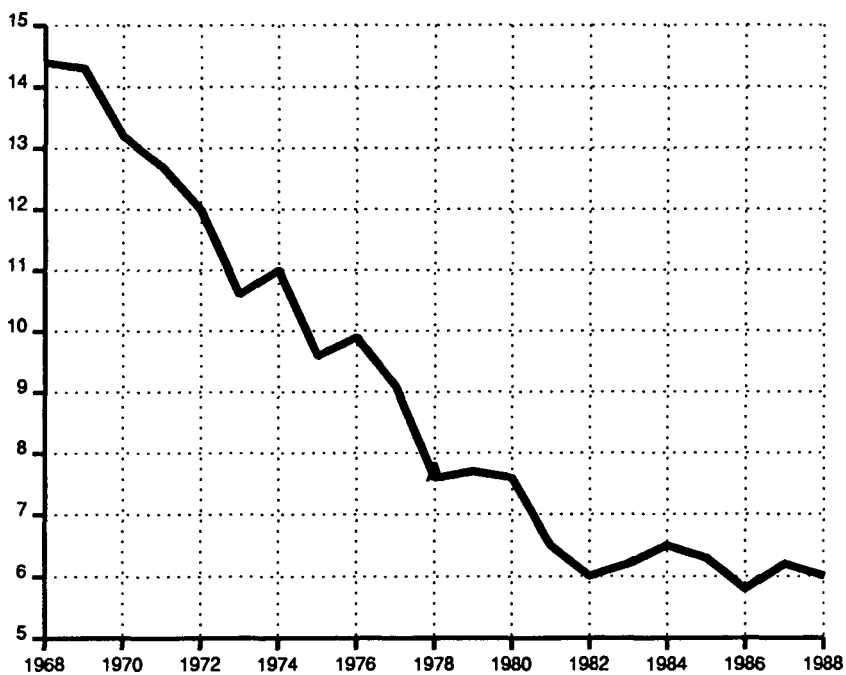
7. BRUTTO- JA NETTOUUSIUTUMINEN 1968–1988
 BRUTTO- OCH NETTOREPRODUKTION 1968–1988
 REPRODUKTION 1968–1988



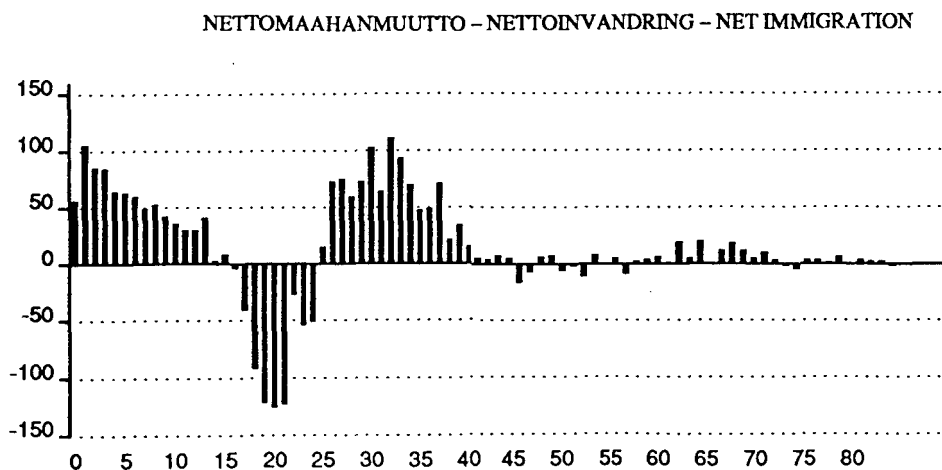
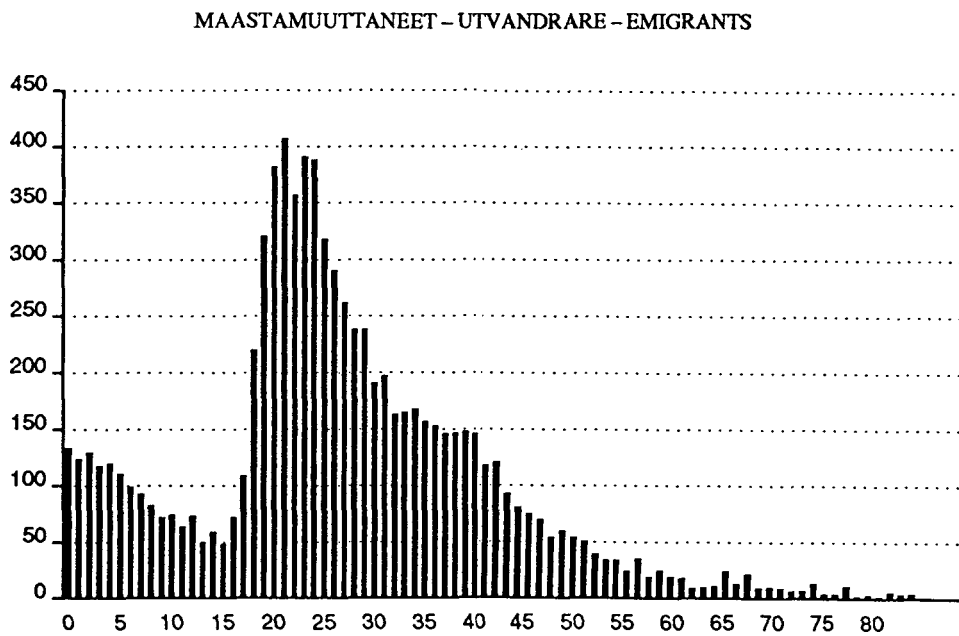
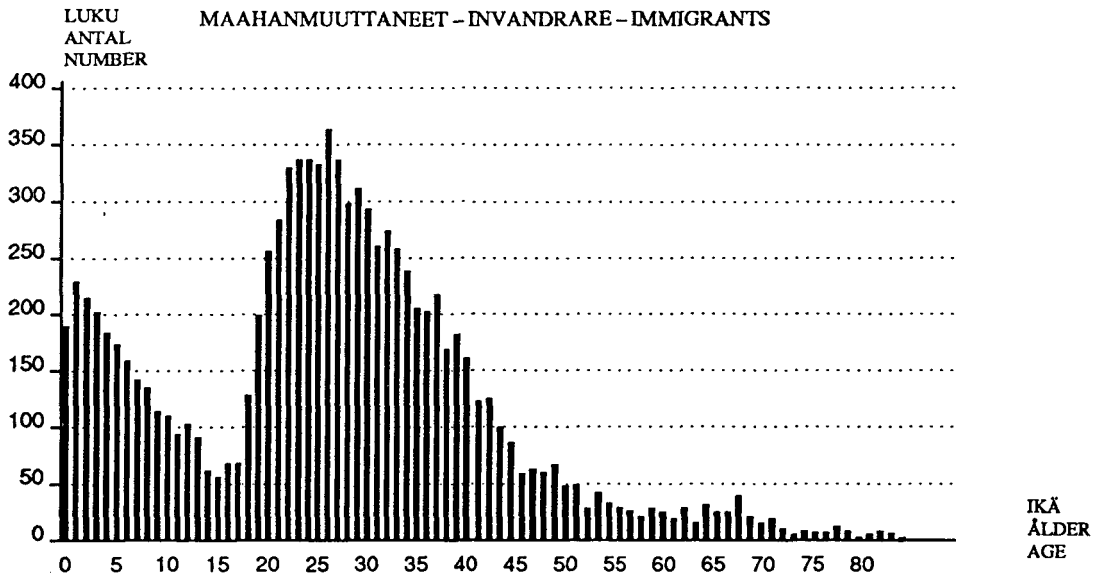
8. KUOLLEET KESKIVÄKILUVUN 1 000 HENKEÄ KOHTI 1988
 DÖDA PÅ 1 000 AV MEDELFOKLMÄNGDEN 1988
 DEATHS PER 1 000 OF MEAN POPULATION 1988



9. ENSIMMÄISELLÄ IKÄVUODELLA KUOLLEET 1 000 ELÄVÄNÄ SYNTYNYTTÄ
 KOHTI 1968-1988
 DÖDA UNDER FÖRSTA LEVNADSÅRET PÅ 1 000 LEVANDE FÖDDA 1968-1988
 INFANT DEATHS PER 1 000 BIRTHS 1968-1988



10. MAAHAN- JA MAASTAMUUTTANEET LÄN MUKAAN 1988
 INVANDRARE OCH UTVANDRARE EFTER ÅLDER 1988
 IMMIGRANTS AND EMIGRANTS BY AGE 1988



Taulukot – Tabeller Tables

1. VÄESTÖ SIVIILISÄÄDYN JA SUKUPUOLEN MUKAAN 1971 - 1988
 FOLKMÄNGD EFTER CIVILSTÄND OCH KÖN 1971 - 1988
 POPULATION BY MARITAL STATUS AND SEX 1971 - 1988

VUOSI ÅR YEAR	YHTEENSÄ SUMMA TOTAL			NAIMATTOMAT OGIFTA SINGLE				NAIMISSA OLEVAT GIFTA MARRIED		LESKET ÄNKLINGAR OCH ÄNKOR WIDOWED		ERONNEET FRÅNSKILDA DIVORCED	
				IKÄ - ÅLDER - AGE									
	-14		15-		M	N	M	N	M	N	M	N	
	MS	M	N	M									N
1971	4 625 912	2 234 037	2 391 875	558 952	537 057	573 162	523 815	1 021 484	1 027 940	45 864	240 030	34 575	63 033
1972	4 653 401	2 249 051	2 404 350	548 783	526 995	582 658	527 855	1 031 817	1 038 036	46 409	243 446	39 384	68 018
1973	4 678 761	2 262 142	2 416 619	540 158	518 091	589 883	530 621	1 040 863	1 047 338	46 558	247 024	44 680	73 545
1974	4 702 387	2 273 815	2 428 572	532 665	510 960	596 972	533 804	1 046 635	1 053 230	46 952	250 834	50 591	79 744
1975	4 720 492	2 282 115	2 438 377	526 241	504 303	604 040	538 349	1 048 974	1 055 886	47 295	254 343	55 565	85 496
1976	4 730 836	2 286 392	2 444 444	519 644	497 412	609 138	541 019	1 049 490	1 056 493	47 692	258 377	60 428	91 143
1977	4 746 967	2 295 668	2 451 299	513 667	491 564	614 751	541 701	1 051 569	1 054 747	48 372	264 078	67 309	99 209
1978	4 758 088	2 300 790	2 457 298	505 890	483 896	622 872	546 515	1 050 906	1 053 908	48 685	267 837	72 437	105 142
1979	4 771 292	2 306 784	2 464 508	498 666	477 343	630 942	551 917	1 050 807	1 053 494	49 098	271 262	77 271	110 492
1980	4 787 778	2 314 843	2 472 935	493 317	471 892	638 826	556 866	1 052 393	1 055 014	49 062	273 783	81 245	115 380
1981	4 812 150	2 327 473	2 484 677	489 174	467 618	648 186	563 074	1 055 428	1 057 893	49 292	276 032	85 393	120 060
1982	4 841 715	2 342 869	2 498 846	486 950	465 090	657 312	568 896	1 058 991	1 061 329	49 821	278 412	89 795	125 119
1983	4 869 858	2 357 172	2 512 686	486 152	464 186	665 899	574 885	1 061 214	1 063 442	50 052	280 286	93 855	129 887
1984	4 893 748	2 369 228	2 524 520	486 586	464 919	672 093	578 476	1 062 428	1 064 580	50 221	281 935	97 900	134 610
1985	4 910 664	2 377 780	2 532 884	486 551	464 981	678 619	583 023	1 059 946	1 061 950	50 147	283 176	102 517	139 754
1986	4 925 644	2 385 866	2 539 778	486 768	464 844	684 201	586 856	1 057 955	1 059 897	50 348	283 705	106 594	144 476
1987	4 938 602	2 392 868	2 545 734	487 218	465 725	688 103	588 577	1 055 821	1 057 730	50 823	283 992	110 903	149 710
1988	4 954 359	2 401 368	2 552 991	490 612	469 369	690 985	589 016	1 050 593	1 052 624	51 044	284 050	118 134	157 932

2. VÄESTÖ IÄN MUKAAN SEKÄ 1000 MIESTÄ VASTAAVA NAISTEN MÄÄRÄ 1950 - 1988
 FOLKMÄNGD EFTER ÅLDER SAMT ANTAL KVINNOR PÅ 1000 MÄN 1950 - 1988
 POPULATION BY AGE AND NUMBER OF FEMALES PER 1000 MALES 1950 - 1988

IKÄ ÅLDER AGE	LUKU - ANTAL - NUMBER					PROSENTTIA						NAISIA 1 000 MIESTÄ KOHTI KVINNOR PÅ 1 000 MÄN FEMALES PER 1000 MALES				
	1950	1960	1970	1980	1988	1950	1960	1970	1980	1988	1988 R	1950	1960	1970	1980	1988

YHTEENSÄ

SUMMA

TOTAL	4 029 803	4 446 222	4 598 336	4 787 778	4 954 359	100,0	100,0	100,0	100,0	100,0	100,0	1092	1075	1071	1068	1063
- 4	502 669	408 588	339 444	319 531	311 064	12,5	9,2	7,4	6,7	6,3	5,6	958	959	960	956	958
5- 9	377 054	439 421	381 160	300 578	325 332	9,3	9,9	8,3	6,3	6,6	5,7	955	962	960	953	956
10-14	329 082	492 178	397 946	345 100	323 585	8,2	11,0	8,6	7,2	6,5	5,8	970	961	961	960	956
15-19	311 614	372 438	421 170	380 152	304 154	7,7	8,4	9,1	7,9	6,1	5,9	972	966	953	959	955
20-24	327 244	312 651	445 099	381 371	363 775	8,1	7,0	9,7	8,0	7,3	6,3	977	966	949	952	964
25-29	308 392	289 347	331 031	403 524	377 764	7,7	6,5	7,2	8,4	7,6	6,0	1089	956	958	949	956
30-34	267 808	308 535	287 969	443 722	391 222	6,7	6,9	6,2	9,3	7,9	6,4	1159	986	979	940	958
35-39	287 797	294 434	274 525	331 554	417 907	7,1	6,6	6,0	6,9	8,4	7,1	1126	1102	978	953	946
40-44	289 641	256 081	294 269	285 468	413 394	7,2	5,8	6,4	6,0	8,3	8,2	1113	1182	1009	983	953
45-49	246 375	273 220	278 969	267 664	294 692	6,1	6,2	6,1	5,6	5,9	6,1	1133	1159	1141	998	985
50-54	208 013	270 526	238 497	280 688	270 273	5,2	6,1	5,2	5,9	5,5	5,3	1213	1166	1245	1056	1016
55-59	166 754	222 817	247 313	258 819	260 096	4,1	5,0	5,4	5,4	5,2	5,5	1259	1220	1259	1230	1075
60-64	140 720	178 185	233 456	212 225	250 160	3,5	4,0	5,1	4,4	5,0	5,9	1390	1360	1321	1402	1198
65-69	109 178	131 423	177 463	205 910	209 574	2,7	3,0	3,9	4,3	4,2	5,8	1525	1478	1463	1506	1492
70-74	78 457	95 949	124 708	173 942	168 554	2,0	2,2	2,7	3,6	3,4	5,0	1661	1697	1710	1698	1733
75-79	48 693	59 214	73 386	111 050	140 883	1,2	1,3	1,6	2,3	2,8	4,6	1832	1889	1919	2013	1996
80-84	20 852	28 786	36 149	58 743	84 877	0,5	0,6	0,8	1,2	1,7	3,0	1961	2060	2212	2439	2440
85-	9 460	12 429	15 782	27 737	47 053	0,2	0,3	0,3	0,6	0,9	1,9	2426	2334	2547	2805	3142
-14	1 208 805	1 340 187	1 118 550	965 209	959 981	30,0	30,1	24,3	20,2	19,4	17,1	961	961	960	957	957
15-64	2 554 358	2 778 234	3 052 298	3 245 187	3 343 437	63,4	62,5	66,4	67,8	67,5	62,6	1111	1079	1048	1011	988
65-	266 640	327 801	427 488	577 382	650 941	6,6	7,4	9,3	12,0	13,1	20,3	1674	1681	1690	1780	1845

3. VÄSTÖ SYNTYMÄVUODEN, IÄN, SIVIILISÄÄDYN JA SUKUPUOLEN MUKAAN 1988
 FOLKMÄNGD EFTER FÖDELSEÅR, ÅLDER, CIVILSTÄND OCH KÖN 1988
 POPULATION BY YEAR OF BIRTH, AGE, MARITAL STATUS AND SEX 1988

SYNT- VUOSI FÖD.- ÅR YEAR OF BIRTH	IKÄ ÅLDER AGE	KOKKU MÄÄ - HELA LANDET - WHOLE COUNTRY											KAUPUNGIT STÄDER URBAN COMMUNES		MUUT KUNNAT ÖVRIGA KOMMUNER RURAL COMMUNES		
		YHTEENSÄ SUMMA TOTAL			NAIMATTOMAT OGIFTA SINGLE		NAIMISSA GIFTA MARRIED		LESKET ÄNKL. OCH ÄNKÖR WIDOWED		ERONNEET FRÅNSKILDA DIVORCED		MS	M	MS	M	
		M	M	N	M	N	M	N	M	N	M	N					
1988	0	62875	32116	30759	32116	30759	-	-	-	-	-	-	39082	20013	23793	12103	
1987	1	59593	30481	29112	30481	29112	-	-	-	-	-	-	36295	18553	23298	11928	
1986	2	60642	31016	29626	31016	29626	-	-	-	-	-	-	36448	18584	24194	12432	
1985	3	62725	31963	30762	31963	30762	-	-	-	-	-	-	36924	18843	25801	13120	
1984	4	65229	33253	31976	33253	31976	-	-	-	-	-	-	38318	19420	26911	13833	
1983	5	67052	34281	32771	34281	32771	-	-	-	-	-	-	39253	19985	27799	14296	
1982	6	66531	34200	32331	34200	32331	-	-	-	-	-	-	38806	19874	27725	14326	
1981	7	64119	32755	31364	32755	31364	-	-	-	-	-	-	37320	18957	26799	13798	
1980	8	63665	32601	31064	32601	31064	-	-	-	-	-	-	37685	19035	26580	13566	
1979	9	63965	32487	31478	32487	31478	-	-	-	-	-	-	37252	18826	26713	13661	
1978	10	64345	32940	31405	32940	31405	-	-	-	-	-	-	37396	19120	26949	13820	
1977	11	65601	33495	32106	33495	32106	-	-	-	-	-	-	38570	19665	27031	13830	
1976	12	66440	34016	32464	34016	32464	-	-	-	-	-	-	39137	20048	27343	13968	
1975	13	65111	33446	31665	33446	31665	-	-	-	-	-	-	38415	19743	26696	13703	
1974	14	62048	31562	30486	31562	30486	-	-	-	-	-	-	36477	18293	25571	13169	
1973	15	56525	29082	27443	29082	27442	-	1	-	-	-	-	33688	16933	23437	12149	
1972	16	58682	30226	28456	30226	28449	-	7	-	-	-	-	34445	17747	24237	12479	
1971	17	60940	30942	29998	30940	29953	2	44	-	-	-	-	1	36360	18166	25186	12776
1970	18	63246	32216	31030	32192	30676	24	350	-	2	-	-	2	37842	19016	25404	13200
1969	19	64761	33136	31625	32954	30609	182	1002	-	-	-	-	14	39423	19634	25338	13502
1968	20	69888	35619	34269	35032	32029	581	2179	-	6	6	55	43946	21760	25942	13859	
1967	21	72435	36964	35471	35630	31590	1305	3763	-	4	29	114	46605	22983	25830	13981	
1966	22	73009	37635	35974	34629	29843	2350	5887	1	9	55	235	47823	23402	25186	13633	
1965	23	73286	37312	35974	33245	27369	3952	8206	1	18	114	381	48902	24062	24384	13250	
1964	24	75157	38326	36831	31850	24981	6228	11774	3	23	245	653	50578	25096	24579	13230	
1963	25	76161	38876	37285	29813	22130	4658	14270	5	36	400	849	51407	25625	24754	13251	
1962	26	75316	38589	36727	26942	19055	11096	16490	7	40	544	1142	50875	25527	24441	13062	
1961	27	75370	38517	36853	24122	16506	13610	18872	9	59	776	1416	50520	25445	24850	13072	
1960	28	75346	38489	36857	21585	14323	15864	20875	18	84	1022	1975	49759	25116	25587	13373	
1959	29	75571	38635	36936	19553	12552	17837	22472	15	103	1210	1809	49406	24963	26165	13672	
1958	30	73556	37592	35964	16799	10968	19373	22855	23	110	1397	2031	47536	23992	26020	13600	
1957	31	77408	39671	37737	16130	10147	21748	25011	20	135	1773	2444	49645	25111	27763	14560	
1956	32	80091	40998	39093	15144	9576	23705	26499	38	194	2111	2824	51165	25735	28926	15263	
1955	33	79773	40843	38950	13598	8404	24816	27239	43	234	2386	3073	50802	25595	28991	15248	
1954	34	80374	40727	39647	12538	7931	25564	28090	51	259	2574	3367	50867	25192	29507	15535	
1953	35	80074	40950	39124	11632	7219	26328	27984	42	292	2948	3629	50345	25129	29729	15821	
1952	36	83432	42890	40602	11014	6721	28456	29491	87	398	3323	4002	52351	26085	31141	16805	
1951	37	81317	41816	39501	9905	6026	28255	28935	95	418	3561	4122	50867	25514	30450	16302	
1950	38	84344	43646	41298	9604	5769	29929	30356	118	507	3995	4686	53622	26856	31322	16790	
1949	39	88030	45482	42598	9278	5586	31735	31402	108	624	4361	4986	55485	27895	32595	17587	
1948	40	90241	46254	43987	4623	5369	32345	32447	144	786	4642	5385	57380	28554	32861	17700	
1947	41	90263	46280	43983	7944	4963	33341	32721	176	899	4819	5400	57558	28738	32705	17542	
1946	42	89302	45417	43385	7130	4553	33045	32134	181	982	5061	5666	56932	28459	31870	16958	
1945	43	79705	40944	38761	6014	3446	29997	28723	193	914	4740	5178	51536	25799	28169	15145	
1944	44	64383	32770	31613	4656	3158	24034	23422	180	847	3900	4186	41564	20675	22819	12095	
1943	45	61537	31350	30187	4202	2979	23459	22283	189	958	3500	3967	39619	19717	21918	11633	
1942	46	49451	24995	24456	3382	2415	13575	17409	179	868	2859	3264	31858	15775	17593	9220	
1941	47	72020	36362	35658	4803	3530	27094	26042	283	1414	4182	4672	45578	22446	26442	13916	
1940	48	51424	25772	25652	3262	2357	19264	18687	228	1140	3018	3418	32444	15854	18980	9918	
1939	49	60260	29946	30314	3978	2818	22359	22049	280	1540	3329	3907	37671	18315	22589	11631	
1938	50	58331	29365	29166	3910	2666	21660	21050	337	1666	3458	3784	36291	17774	22240	11591	
1937	51	54964	27296	27674	3547	2733	20284	19557	365	1787	3090	3597	34028	16400	20936	10890	
1936	52	52681	26707	26574	3439	2602	19441	18734	346	1913	2841	3321	32555	15686	20126	10421	
1935	53	53159	26254	26804	3448	2592	19797	18761	427	2256	2682	3195	32568	15599	20590	10755	
1934	54	50939	24975	25964	3152	2515	18946	17999	416	2413	2561	3037	30978	14836	19961	10139	
1933	55	48434	23810	24624	2943	2501	18106	16768	468	2571	2293	2784	29456	14031	18968	9779	
1932	56	31046	24761	26325	3007	2571	18741	17811	587	3091	2426	2852	31049	14491	20037	10270	
1931	57	52704	25753	26931	3694	2640	19686	17906	634	3563	2345	2842	31944	15027	20760	10726	
1930	58	54245	25892	28393	3131	2777	19630	18734	696	3999	2385	2863	32665	15026	21620	10866	
1929	59	53537	25157	28430	3126	3012	19189	18159	763	4505	2079	2754	31937	14443	21650	10714	
1928	60	52842	24883	27959	3076	2894	18981	17464	869	4399	1937	2602	31432	14231	21410	10652	
1927	61	50337	23373	26964	2737	2492	17816	16405	929	5244	1841	2433	29850	13219	20487	10154	
1926	62	50172	22986	27186	2520	2913	17886	15997	1058	5906	1722	2368	29597	12921	20575	10065	
1925	63	49515	22055	27460	2354	2980	17052	15425	1052	6631	1597	2424	29278	12531	20237	9524	
1924	64	47294	20522	26772	2074	3011	15949	14551	1170	7047	1329	2163	29250	11567	19344	8955	
1923	65	47306	19870	27436	1914	3123	15407	14353	1233	7824	1316	2136	27863	11206	19443	8664	
1922	66	43730	17674	26056	1717	2956	13639	12991	1219	8131	1099	1978	25637	9825	18093	7849	
1921	67	43624	17352	26272	1537	2945	13479	12504	1336	8863	1000	1960	25913	9849	17711	7503	
1920	68	43428	16902	26526	1354	2924	13144	11878	1411	9803	993	1921	25516	9587	17912	7315	
1919	69	31466	12287	19199	937	2244	9638	8157	1146	7557	566	1231	18384	6876	13102	5411	
1918	70	36180	13688	22492	998	2644	10553	9833	1436	9399	701	1616	21634	7817	14546	5871	
1917	71	34769	12859	21910	918	2555	9806	8113	1511	9724	624	1518	20843	7379	13926	5480	
1916	72	32482	11812	21670	866	2491	8856	7172	1553	9633	517	1374	19293	6720	13189	5092	
1915	73	32394	11697	20697	840	2543	8703	6496	1638	10309	516	1349	19324	6630	13070	5067	
1914	74	32724	11610	21119	845	2690	8456	6137	1817	10948	492	1344	19417	6547	13312	5063	

SYNTI- VUOSI FÖD.- ÅR YEAR OF BIRTH	IKÄ ÅLDER AGE	KUKU MAA - HELA LANDET - WHOLE COUNTRY												KAUPUNGIT STÄDER URBAN COMMUNES		MUUT KUNNAT ÖVRIGA KCOMMUNER RURAL COMMUNES	
		YHTEENSÄ SUMMA TOTAL			NAIMATTOMAT OGIFTA SINGLE		NÄIMISSÄ GIFTA MARRIED		LESKET ÄNKL. OCH ÄNKOR WIDOWED		ERONNEET FRÄNSKILDA DIVORCED		MS	M	MS	M	
		MS	M	N	M	N	M	N	M	N	M	N					
1908	80	21782	6744	15038	477	2211	4157	2457	1886	9547	224	823	12838	3681	8944	3063	
1907	81	19551	5846	13705	435	2106	3387	1845	1844	9038	180	716	11713	3269	7838	2577	
1906	82	17003	4854	12149	354	1841	2710	1496	1661	8232	129	580	9984	2638	7019	2216	
1905	83	14136	3907	10229	312	1734	2086	996	1407	7022	108	477	8421	2121	5715	1786	
1904	84	12405	3323	9082	243	1480	1642	830	1334	6336	104	436	7350	1792	5055	1531	
1903	85	10039	2698	7341	198	1276	1295	543	1133	5175	72	347	5873	1442	4166	1256	
1902	86	8474	2149	6325	134	1055	935	403	1027	4598	53	269	4918	1095	3556	1054	
1901	87	7175	1737	5438	143	998	675	292	870	3913	49	235	4148	908	3027	829	
1900	88	5514	1332	4181	98	757	499	182	704	3054	32	188	3163	715	2351	618	
1899	89	4401	1050	3351	83	639	377	115	569	2480	21	117	2504	534	1897	516	
1898	90	3476	742	2734	55	539	217	72	456	2021	14	102	2005	376	1471	366	
1897	91	2423	516	1907	40	352	156	44	311	1445	9	66	1368	246	1055	270	
1896	92	1783	393	1390	27	277	112	27	247	1034	7	52	1026	200	757	193	
1895	93	1304	284	1020	21	182	55	12	202	793	6	33	740	141	564	143	
1894	94	915	170	745	11	148	35	8	123	556	1	23	495	77	420	93	
1893	95	576	112	464	3	95	16	3	87	355	6	11	328	54	248	58	
1892	96	362	70	292	4	55	12	4	54	223	-	10	202	33	160	37	
1891	97	265	48	197	4	43	6	2	37	146	1	6	141	20	104	28	
1890	98	161	22	139	2	27	3	-	17	110	-	2	88	9	75	13	
1889	99	89	20	69	4	18	1	-	15	50	-	1	50	9	39	11	
-1888	100-	116	17	99	2	22	3	1	12	75	-	1	59	9	57	8	
YHTEENSÄ SUMMA TOTAL		4954359	2401368	2552991	1181597	1058385	1050593	1052624	51044	284050	118134	157932	3059514	1452002	1894845	949366	
IKÄ ÅLDER AGE																	
- 4		311064	158829	152235	158829	152235	-	-	-	-	-	-	187067	95413	123997	63416	
5- 9		325332	166324	159003	166324	159003	-	-	-	-	-	-	189716	96677	135616	69647	
10-14		323585	165459	158126	165459	158126	-	-	-	-	-	-	189995	96969	133590	68490	
15-19		304154	155602	148552	155394	147129	208	1404	-	-	2	17	181158	91496	122996	64106	
20-24		363775	185256	178519	170386	145812	14416	31209	5	60	449	1438	237854	117303	125921	67953	
25-29		377764	193106	184658	122015	84566	67065	92979	54	322	3972	6791	251967	126676	125797	66430	
30-34		391222	199831	191391	74209	47026	115206	129694	175	932	10241	13739	250015	125625	141207	74206	
35-39		417907	214784	203123	51433	31321	144713	148138	450	2239	18198	21425	262670	131479	155237	83305	
40-44		413394	211665	201729	34367	21989	153262	149497	874	4428	23162	25815	264970	132225	148424	79440	
45-49		294692	148425	146267	19627	14099	110751	106970	1159	5970	16888	19228	187170	92107	107522	56318	
50-54		270273	134091	136182	17496	13109	100032	96104	1931	10035	14632	16934	166420	80295	103853	53796	
55-59		260096	125373	134723	15351	13521	95346	89378	3148	17729	11528	14095	157061	73018	103035	52355	
60-64		250160	113819	136341	12831	14680	87484	79844	5078	29827	8426	11990	149107	64469	102053	49350	
65-69		209574	84085	125489	7459	14192	65307	59893	6345	42178	4974	9226	123313	47343	86261	36742	
70-74		168554	61666	106888	4467	12923	46374	36751	7955	50013	2870	7201	100511	35093	69043	26573	
75-79		140883	47018	93865	3300	12794	32056	21431	9874	54112	1788	5528	84106	26445	56777	20573	
80-84		84877	24674	60203	1821	9372	13976	7624	9132	40175	745	3032	50306	13501	34571	11173	
85-89		35643	8967	26636	656	4725	3781	1535	4303	19220	227	1156	20606	4694	14997	4273	
90-94		9901	2105	7796	154	1498	575	163	1339	5949	37	286	5634	1040	4267	1065	
95-		1549	289	1260	19	260	41	10	222	959	7	31	868	134	681	155	
-14		959981	490612	469369	490612	469369	-	-	-	-	-	-	566778	289059	393203	201553	
15-64		3343437	1681952	1661485	673109	533252	888483	925217	12874	71544	107486	131472	2107392	1034693	1236045	647259	
65-		650941	228804	422137	17876	55764	162110	127407	38170	212506	10648	26460	385344	128250	265597	100554	
18-		3618231	1820506	1997725	600737	503172	1050591	1052572	51044	284050	118134	157931	2388843	1110097	1429388	710409	
KESKI-ikä MEDELÅLDER MEAN AGE		37,2	35,2	39,0	29,7 1)	32,3 1)	48,7	46,4	72,1	71,5	47,8	49,9	37,1	34,9	37,3	35,7	

1) Pl. alle 15-voottiaat - Exl. under 15-åriga - Excl. persons under 15 years of age

4. RUOTSINKIELINEN VÄESTÖ SYNTYMÄVUODEN, IÄN, SIVILISÄÄDYN JA SUKUPUOLEN MUKAAN 1988
 SVENSKSPRÄKIG BEFOLKNING EFTER FÖDELSEÅR, ÅLDER, CIVILSTAND OCH KÖN 1988
 SWEDISH-SPEAKING POPULATION BY YEAR OF BIRTH, AGE, MARITAL STATUS AND SEX 1988

SYNT- VUOSI FÖD- ÅR YEAK OF BIRTH	IKÄ ÅLDER AGE	KOKU MAA - HELA LANDET - WHOLE COUNTRY										KAUPUNGIT STÄDER URBAN COMMUNES		MUUT KUNNAT ÖVRIGA KOMMUNER RURAL COMMUNES			
		YHTIENSÄ SUMMA TOTAL			NAIMATTUMAT OGIFTA SINGLE		NAIMISSA GIFTA MARRIED		LESKET ÄNK. OCH ÄNKOR WIDOWED		ERONNEET FRÄNSKILDA DIVORCED		MS	M	MS	M	
		MS	M	N	M	N	M	N	M	N	M	N					
1988	0	3439	1739	1700	1739	1700	-	-	-	-	-	-	1951	1017	1488	722	
1987	1	3250	1622	1628	1622	1628	-	-	-	-	-	-	1860	916	1410	706	
1986	2	3231	1706	1628	1622	1628	-	-	-	-	-	-	1795	958	1436	748	
1985	3	3364	1711	1653	1711	1653	-	-	-	-	-	-	1844	955	1520	756	
1984	4	3278	1711	1567	1711	1567	-	-	-	-	-	-	1803	940	1475	771	
1983	5	3388	1752	1636	1752	1636	-	-	-	-	-	-	1840	931	1548	821	
1982	6	3422	1818	1604	1818	1604	-	-	-	-	-	-	1821	946	1601	872	
1981	7	3306	1687	1619	1687	1619	-	-	-	-	-	-	1737	863	1569	824	
1980	8	3457	1810	1647	1810	1647	-	-	-	-	-	-	1864	965	1593	845	
1979	9	3366	1718	1648	1718	1648	-	-	-	-	-	-	1810	921	1556	797	
1978	10	3403	1802	1601	1802	1601	-	-	-	-	-	-	1828	968	1575	834	
1977	11	3458	1767	1691	1767	1691	-	-	-	-	-	-	1884	958	1574	809	
1976	12	3446	1739	1701	1739	1701	-	-	-	-	-	-	1861	943	1579	796	
1975	13	3504	1873	1631	1873	1631	-	-	-	-	-	-	1917	1015	1587	858	
1974	14	3434	1768	1666	1768	1666	-	-	-	-	-	-	1923	975	1511	793	
1973	15	3264	1633	1631	1633	1631	-	-	-	-	-	-	1731	866	1533	767	
1972	16	3502	1786	1716	1786	1716	-	-	-	-	-	-	1894	968	1608	818	
1971	17	3523	1814	1709	1814	1709	-	-	-	-	-	-	2019	1002	1504	812	
1970	18	3629	1828	1801	1828	1793	-	8	-	-	-	-	2033	1004	1596	824	
1969	19	3573	1829	1744	1828	1720	1	24	-	-	-	-	2006	1001	1567	828	
1968	20	3780	1912	1868	1899	1794	13	74	-	-	-	-	2234	1112	1546	800	
1967	21	3758	1907	1851	1867	1729	40	119	-	-	-	-	3	2235	1079	1523	828
1966	22	3798	1897	1901	1794	1672	102	224	-	1	1	4	2336	1119	1462	778	
1965	23	3797	1914	1883	1773	1520	138	356	-	-	3	7	2325	1112	1472	802	
1964	24	3736	1934	1802	1684	1335	242	451	-	-	8	16	2383	1210	1353	724	
1963	25	3767	1889	1818	1534	1158	349	636	-	-	6	24	2353	1153	1354	736	
1962	26	3499	1796	1703	1327	948	456	721	-	2	13	32	2221	1080	1278	716	
1961	27	3477	1711	1766	1132	890	559	834	1	-	19	42	2116	1015	1361	696	
1960	28	3578	1843	1735	1105	768	707	920	-	1	31	46	2218	1125	1360	718	
1959	29	3596	1866	1730	960	642	872	1029	-	3	34	56	2201	1137	1395	729	
1958	30	3495	1793	1702	861	604	883	1026	-	1	49	71	2140	1086	1355	707	
1957	31	3655	1923	1732	769	510	1094	1157	3	-	57	65	2187	1137	1468	786	
1956	32	3904	2031	1873	765	519	1211	1260	-	8	55	86	2238	1130	1666	901	
1955	33	3887	1938	1949	660	447	1198	1398	-	11	80	93	2277	1156	1610	782	
1954	34	3932	2032	1900	598	437	1340	1352	2	11	92	100	2260	1153	1672	879	
1953	35	3974	2076	1898	570	383	1394	1384	2	5	110	126	2291	1174	1683	902	
1952	36	4109	2110	1999	552	337	1458	1505	6	10	94	147	2385	1212	1724	898	
1951	37	4074	2125	1949	434	318	1501	1452	4	14	136	165	2324	1182	1750	943	
1950	38	4217	2216	2001	412	295	1662	1527	7	23	135	156	2473	1291	1744	925	
1949	39	4591	2408	2183	449	301	1814	1653	5	23	140	206	2657	1365	1934	1043	
1948	40	4829	2537	2292	472	268	1892	1770	4	37	169	217	2885	1500	1944	1037	
1947	41	5049	2683	2366	430	271	2057	1837	9	42	187	216	3005	1574	2044	1109	
1946	42	5477	2865	2612	399	282	2210	1990	15	43	241	297	3313	1697	2164	1168	
1945	43	4991	2630	2361	336	235	2046	1808	15	61	233	257	3091	1588	1900	1042	
1944	44	4135	2199	1936	279	185	1696	1500	11	31	213	220	2571	1351	1564	848	
1943	45	3810	2057	1753	228	152	1634	1376	11	42	184	183	2317	1226	1493	831	
1942	46	3442	1802	1640	231	155	1420	1249	11	50	140	186	2141	1083	1301	719	
1941	47	4162	2165	1997	248	181	1700	1531	17	64	200	221	2537	1292	1625	873	
1940	48	3172	1647	1525	139	132	1290	1143	16	62	142	188	1946	989	1226	658	
1939	49	3563	1798	1765	183	146	1416	1337	23	81	176	201	2221	1101	1342	697	
1938	50	3422	1836	1586	194	123	1437	1232	13	66	192	165	2068	1102	1354	734	
1937	51	3228	1622	1606	206	165	1251	1188	27	75	138	178	1963	958	1265	664	
1936	52	3037	1491	1546	183	116	1147	1178	21	94	140	158	1818	873	1219	618	
1935	53	3071	1585	1506	167	127	1256	1129	20	99	142	151	1894	966	1197	619	
1934	54	2932	1469	1523	156	140	1171	1114	29	114	113	155	1765	866	1227	603	
1933	55	3058	1541	1517	144	161	1262	1111	32	129	103	116	1790	879	1268	662	
1932	56	3118	1538	1580	146	146	1236	1169	47	139	109	127	1856	904	1252	634	
1931	57	3230	1605	1675	163	149	1298	1233	47	179	97	114	1963	928	1317	677	
1930	58	3349	1660	1689	153	148	1327	1250	42	180	138	111	2007	989	1342	671	
1929	59	3462	1690	1772	163	150	1380	1229	45	261	102	132	2037	951	1425	739	
1928	60	3544	1768	1776	175	145	1442	1189	62	297	89	145	2078	998	1466	770	
1927	61	3333	1640	1693	194	155	1319	1138	45	277	82	123	1942	930	1391	710	
1926	62	3394	1621	1773	151	204	1316	1168	66	291	88	110	2011	924	1383	697	
1925	63	3643	1778	1865	159	188	1442	1166	86	377	91	134	2181	1017	1462	761	
1924	64	3507	1584	1923	129	190	1310	1164	75	469	70	100	2053	886	1454	698	
1923	65	3704	1656	2048	136	215	1330	1204	105	502	85	127	2178	951	1526	705	
1922	66	3409	1492	1917	149	218	1167	1099	101	508	75	92	2061	852	1348	640	
1921	67	3555	1553	2002	117	196	1252	1100	113	581	71	125	2126	886	1429	667	
1920	68	3606	1566	2040	99	221	1282	1017	122	682	63	120	2218	930	1388	636	
1919	69	2876	1249	1627	93	203	1016	766	106	565	34	93	1770	739	1106	510	
1918	70	2996	1259	1737	69	203	1010	797	131	631	49	106	1863	772	1133	487	
1917	71	3063	1248	1815	97	233	955	745	154	717	42	120	1884	729	1179	519	
1916	72	2954	1149	1805	80	220	899	755	136	714	34	116	1817	664	1137	485	
1915	73	2947	1214	1773	79	246	927	613	164	819	44	95	1794	680	1193	534	
1914	74	2950	1181	1775	86	240	906	615	143	821	46	99	1793	677	1163	504	
1913	75	2805	1036	1769	63	257	758	568	174	849	41	95	1748	638	1057	398	
1912	76	2934	1081	1853	70	250	801	530	183	971	27	102	1818	635	1116	446	
1911	77	2751	973	1778	68	272	662	497	207	948	36	61	1753	608	998	365	
1910	78	2605	950	1655	70	274	550	396	213	901	17	84	1669	575	936	375	
1909	79	2475	860	1615	51	276	567	341	213	935	29	63	1533	515	942	345	

SYNTI- VUOSI FÖD- ÅR YEAR OF BIRTH	IKÄ ÅLDER AGE	KOKO MA - HELA LANDET - WHOLE COUNTRY										KAUPUNGI STÄDER URBAN COMMUNES		MUUT KUNNAT ÖVRIGA KOMMUNER RURAL COMMUNES		
		YHTEENSA SUMMA TOTAL			NAIMATTOMAT OGIFTA SINGLE		NAIMISSISA GIFTA MARRIED		LESKET ÄNKL. OCH ÄNKOK WIDOWED		ERONNEET FRÄNSKILDA DIVORCED		MS	M	MS	M
		MS	M	N	M	N	M	N	M	N	M	N				
1908	80	2193	720	1473	44	243	475	300	181	836	20	94	1404	436	789	284
1907	81	2060	643	1417	48	274	394	217	188	859	13	67	1335	409	725	234
1906	82	1746	552	1194	42	204	316	176	183	760	11	54	1085	320	661	232
1905	83	1484	432	1052	33	221	255	124	139	661	5	46	934	245	550	187
1904	84	1366	368	998	30	183	201	96	126	678	11	41	875	237	491	131
1903	85	1130	298	832	20	190	157	78	117	531	4	33	690	170	440	128
1902	86	1038	262	776	14	140	124	63	116	536	8	37	655	162	383	100
1901	87	928	184	644	13	151	79	27	89	436	3	30	516	117	312	67
1900	88	701	158	543	9	109	73	29	70	379	6	26	438	95	263	63
1899	89	548	110	438	8	101	41	13	61	310	-	14	336	59	212	51
1898	90	410	80	330	5	69	23	8	50	244	2	9	271	50	139	30
1897	91	320	63	257	6	54	17	6	40	196	-	11	193	38	137	25
1896	92	235	49	186	6	43	14	5	28	126	1	12	159	35	76	14
1895	93	177	32	145	2	25	8	3	22	115	-	2	116	19	61	13
1894	94	123	20	103	2	23	6	-	12	72	-	8	81	13	42	7
1893	95	80	9	71	-	20	-	-	8	48	1	3	55	5	25	4
1892	96	45	16	29	-	6	2	-	14	23	-	-	25	11	20	5
1891	97	42	4	38	-	5	1	-	3	20	-	3	26	2	16	2
1890	98	33	1	32	-	7	-	-	1	24	-	1	22	1	11	-
1889	99	11	-	11	-	4	-	-	-	7	-	-	9	-	2	-
-1888	100-	10	2	14	-	5	-	-	2	8	-	1	10	1	6	1
YHTEENSA SUMMA TOTAL		297155	143715	153440	63404	59668	70357	64496	4534	21696	5420	7640	175978	82988	121177	60727
IKÄ ÅLDER AGE																
- 4		16562	8489	8073	8489	8073	-	-	-	-	-	-	9233	4786	7329	3703
5- 9		16934	8785	8154	8785	8154	-	-	-	-	-	-	9072	4626	7867	4159
10-14		17234	8949	8290	8949	8290	-	-	-	-	-	-	9413	4859	7826	4090
15-19		17491	8890	8601	8889	8569	1	32	-	-	-	-	9683	4841	7808	4049
20-24		18869	9564	9305	9017	8050	535	1224	-	1	12	30	11513	5632	7356	3932
25-29		17857	9105	8752	6058	4406	2943	4140	1	6	103	200	11109	5510	6748	3595
30-34		18873	9717	9156	3653	2517	5726	6193	5	31	333	415	11102	5662	7771	4055
35-39		20965	10935	10030	2467	1634	7829	7521	24	75	615	800	12130	6224	8835	4711
40-44		24481	12914	11567	1916	1241	9901	8905	54	214	1043	1207	14865	7710	9616	5204
45-49		18149	9469	8680	1089	766	7460	6636	78	299	842	979	11162	5691	6987	3778
50-54		15770	8003	7767	906	671	6262	5841	110	448	725	807	9508	4765	6262	3238
55-59		16267	8034	8233	769	754	6503	5991	213	888	549	600	9663	4651	6604	3383
60-64		17421	8391	9030	808	882	6829	5825	334	1711	420	612	10265	4755	7156	3636
65-69		17150	7516	9634	594	1053	6047	5186	547	2833	328	557	10353	4358	6797	3158
70-74		14956	6051	8905	411	1142	4697	3525	728	3702	215	536	9151	3522	5805	2529
75-79		12570	4900	8670	322	1329	3438	2332	990	4604	150	405	8521	2971	5049	1929
80-84		8164	2715	6134	197	1125	1641	913	817	3794	60	302	5633	1647	3216	1068
85-89		4240	1012	3233	64	691	474	210	453	2192	21	140	2655	603	1610	409
90-94		1275	244	1031	21	214	68	22	152	753	3	42	820	155	455	89
95-		227	32	195	-	47	3	-	28	140	1	8	147	20	80	12
-14		50740	26223	24517	26223	24517	-	-	-	-	-	-	27718	14271	23022	11952
15-64		186143	95022	91121	35572	29490	53989	52308	819	3673	4642	5650	111000	55441	75143	39581
65-		60272	22470	37802	1609	5601	16368	12188	3715	18023	778	1990	37260	13276	23012	9194
18-		236126	112259	123867	31948	30035	70357	64496	4534	21696	5420	7640	142616	65881	93510	46378

5. NAIMISSISSA OLEVAT AVIOLIITON KESTOAJAN, IÄN JA SUKUPUOLEN MUKAAN 1988
 GIFTA EFTER ÄKTENSKAPETS VARAKTIGHET, ALDER OCH KÖN 1988
 MARRIED BY DURATION OF MARRIAGE, AGE AND SEX 1988

AVIOLIITON KESTO ÄKTENSKAPETS VARAKTIGHET DURATION OF MARRIAGE	YHT. SUMMA TOTAL	IKÄ - ÅLDER - AGE														
		-19	20-24	25-29	30-34	35-39	40-44	45-49	50-54	55-59	60-64	65-69	70-74	75-79	80-84	85-
MIEHET - MÄN - MEN																
0	26232	154	5399	10338	5126	2253	1346	656	428	244	127	88	36	29	7	1
1	26035	50	3980	10398	5913	2534	1465	683	413	240	146	100	57	35	14	7
2	24997	4	2418	9535	6667	2901	1564	771	454	258	197	109	64	31	19	5
3	24834	-	1457	9057	7675	3151	1692	716	442	242	193	94	59	34	16	6
4	26406	-	792	8433	9183	3982	1922	834	493	308	189	130	66	48	20	6
0-4	128504	208	14046	47761	34564	14821	7989	3660	2230	1292	852	521	282	177	76	25
5	26583	-	293	7100	10283	4615	2201	796	523	330	189	115	79	38	14	7
6	26983	-	65	5442	11370	5530	2321	937	508	342	214	113	73	46	18	4
7	26216	-	9	3480	11498	6252	2581	967	545	359	238	140	70	46	21	10
8	25149	-	-	1915	11029	6998	2805	999	573	366	219	120	62	42	16	5
9	24689	-	-	907	9819	8205	3263	1066	573	346	221	119	88	43	26	13
5-9	129620	-	367	18844	53999	31600	13171	4765	2722	1743	1081	607	372	215	95	39
10-14	126061	-	-	444	25862	59062	25708	6852	3252	2004	1306	707	454	260	119	31
15-19	135184	-	-	-	741	37682	65471	17673	6313	3193	1885	1032	610	364	154	66
20-29	224191	-	-	-	-	1328	40490	76554	62764	25115	10181	3954	1981	1206	462	156
30-39	170186	-	-	-	-	-	784	22290	61024	54489	20363	6911	2953	1096	276	
40-49	107253	-	-	-	-	-	-	-	527	17314	37700	31989	15104	3818	801	
50-59	24354	-	-	-	-	-	-	-	-	-	75	3512	11573	7435	1759	
60-	1895	-	-	-	-	-	-	-	-	-	-	-	29	657	1209	
TUNT.-OKÄND UNKNOWN	3345	0	3	16	40	220	433	463	461	448	376	348	263	175	64	35
YHT.-SUMMA TOTAL	1050593	208	14416	67065	115206	144713	153262	110751	100032	95346	87484	65307	46374	32056	13976	4397
NAISET - KVINNOR - WOMEN																
0	26366	894	8887	9340	3539	1646	1012	492	270	135	73	48	15	10	3	2
1	26132	398	7373	10120	4280	1894	1008	471	250	147	81	54	36	12	8	-
2	25106	98	5499	10117	4870	2092	1168	554	338	159	96	58	34	18	4	1
3	24934	13	4154	10574	5561	2306	1152	460	330	153	95	70	43	18	2	3
4	26492	-	2799	11153	7048	2758	1386	551	339	194	108	83	42	22	7	2
0-4	129030	1403	28712	51304	25298	10696	5726	2528	1527	788	453	313	170	80	24	8
5	26667	1	1589	10734	8233	3191	1488	602	358	207	123	66	50	18	5	2
6	27066	-	712	9735	9772	3709	1659	615	367	241	122	66	35	25	7	1
7	26330	-	173	7944	10525	4364	1745	693	388	238	109	71	41	28	9	2
8	25219	-	16	5749	11210	4849	1870	655	372	238	136	57	37	19	8	3
9	24756	-	1	3783	11491	5662	2165	739	365	253	131	74	46	33	10	3
5-9	130038	1	2491	37945	51231	21775	8927	3304	1950	1177	621	334	209	123	39	11
10-14	126370	-	-	3716	47317	48372	16734	4790	2353	1341	882	458	226	126	45	10
15-19	135448	-	-	-	5779	59777	50161	10838	4052	2152	1329	799	369	133	48	11
20-29	224370	-	-	-	-	7212	67456	80406	43585	14340	6230	2970	1374	620	154	23
30-39	170134	-	-	-	-	-	4583	42193	65731	38489	12600	4244	1775	459	60	
40-49	107216	-	-	-	-	-	-	-	3349	31406	41226	21765	7620	1602	248	
50-59	24391	-	-	-	-	-	-	-	-	-	827	8159	10659	4135	611	
60-	1946	-	-	-	-	-	-	-	-	-	-	-	170	1065	711	
TUNT.-OKÄND UNKNOWN	3681	0	6	14	69	306	493	521	544	500	434	366	235	125	53	15
YHT.-SUMMA TOTAL	1052624	1404	31209	92979	129694	148138	149497	106970	96104	89378	79844	59893	36751	21431	7624	1708

6. SUOMENKIELINEN VÄESTÖ IÄN, SIVIILISÄÄDYN JA SUKUPUOLEN MUKAAN 1988
FINSKSPRÅKIG BEFOLKNING EFTER ÅLDER, CIVILSTAND OCH KÖN 1988
FINNISH-SPEAKING POPULATION BY AGE, MARITAL STATUS AND SEX 1988

IKÄ ÅLDER AGE	KOKO MAA - HELA LANDET - WHOLE COUNTRY												KAUPUNGI STÄDER URBAN COMMUNES		MUUT KUNNAT ÖVRIGA KOMMUNER RURAL COMMUNES		
	YHTEENSÄ SUMMA TOTAL			NAIHATTOMAT OGIFTA SINGLE			NAIHISISSA GIFTA MARRIED			LĚSKET ÄNKL. OCH ÄNKOR WIDOWED		ERONNEET FRÅNSKILDA DIVORCED		MS	M	MS	M
	MS	M	N	M	N	M	N	M	N	M	N						
- 4	292600	149883	142717	149883	143717	-	-	-	-	-	-	-	177161	90283	116439	59600	
5- 9	307406	157024	150382	157024	150382	-	-	-	-	-	-	-	179906	91668	127500	65356	
10-14	305389	156013	149376	156013	149376	-	-	-	-	-	-	-	179865	91733	125524	64280	
15-19	285924	146357	139567	146357	138200	202	1349	-	2	-	16	16	170945	86399	114979	59958	
20-24	343696	175058	166658	160972	137478	13652	29698	4	59	430	1403	225360	111147	118336	63911		
25-29	357618	182782	174836	115531	79914	65377	88064	52	314	3822	6544	238993	120131	118625	62651		
30-34	369818	188698	181120	70279	44391	108444	122604	170	895	9805	13230	236831	118775	132987	69923		
35-39	394547	202398	192149	48783	29597	135740	139866	424	2151	17451	20535	248644	124092	145903	78306		
40-44	386920	197432	189488	32342	20710	142315	140052	811	4200	21964	24526	248512	123467	138408	73965		
45-49	275339	138203	137136	18487	13307	102677	99981	1076	5659	15963	18189	175093	85849	100246	52354		
50-54	253605	125539	128066	16545	12412	93316	90012	1818	9574	13860	16068	156210	75108	97395	50431		
55-59	243286	117002	126294	14551	12747	88571	83238	2933	16823	10947	13476	147005	68126	96281	48876		
60-64	232321	105178	127143	11991	13775	80472	73912	4736	28086	7979	11370	137559	59544	94762	45634		
65-69	192076	76392	115694	6848	13121	59128	54621	5798	39286	4628	8656	112726	42866	79350	33526		
70-74	153331	95505	97826	4047	11759	41593	33171	7218	46244	2647	6652	91171	31497	62160	24008		
75-79	127069	42038	85031	2966	11439	28565	19066	8873	49422	1634	5104	75407	23422	51662	18616		
80-84	75823	21895	55928	1616	8219	12297	6694	7300	36301	682	2714	44523	11816	31300	10079		
85-89	31270	7930	23340	588	4018	3297	1321	3839	16992	206	1009	17902	4074	13368	3856		
90-94	8586	1852	6734	132	1280	504	141	1184	5073	32	240	4784	879	3802	973		
95-	1317	255	1062	19	213	38	10	192	816	6	23	717	113	600	142		
YHTEENSÄ SUMMA TOTAL	4638941	2247434	2391507	1114772	996055	974198	983800	46418	261897	112056	149755	2869314	1360989	1769627	886445		
-14	506395	462920	443475	462920	443475	-	-	-	-	-	-	536932	273684	369463	189236		
15-64	3143074	1578647	1564427	635636	502531	828766	868776	12024	67763	102221	125357	1985152	972638	1157922	606009		
65-	589472	205867	383605	16216	50049	145422	115024	34394	194134	9835	24398	347230	114667	242242	91200		

7. KESKIVÄKILUKU IÄN JA SUKUPUOLEN MUKAAN LÄÄNEITTÄIN 1988
MEDELFOKLMÄNGD EFTER ÅLDER OCH KÖN LÄNSVIS 1988
MEAN POPULATION BY AGE, SEX AND PROVINCE 1988

IKÄ ÅLDER AGE	KOKO MAA HELA LANDET WHOLE COUNTRY	UUDEN- MAAN NYLANDS	TURUN- PORIN ÅBO- BJÖRNEB	AHVENAN MAA ÅLAND	HÄMEEN TAVASTE HUS	KYMNEN KYMENE	MIKKE- LIN S:t MICHELS	POHJOIS- KARJAL- NORRA KARELENS	KUOPIO KUUPIO	KESKI- SUOMEN MELL. FINLANDS	VAASAN VASA	ÖLUN ULEÄ- BORGS	LAPIN LAPP- LANDS
- 4	312972	78041	42305	1434	40401	18505	12060	11360	16303	15974	29649	37149	13794
5- 9	323873	75986	44805	1428	41895	20036	12504	11727	17068	16639	32077	35064	14659
10-14	319617	74327	44843	1441	42223	20785	17035	11334	16611	16504	31378	33075	14064
15-19	311090	70631	44399	1577	42512	21102	13169	11032	16366	15842	30344	30144	13975
20-24	367262	95517	51786	1757	49615	23769	14905	12381	19034	17762	32092	33099	15548
25-29	376520	105530	50595	1692	49980	23197	14595	13175	19305	18788	30147	33581	15944
30-34	394550	106402	53835	1787	52913	25270	15586	14410	20427	19425	32249	35533	16715
35-39	423345	112195	60256	1961	59196	28305	16727	14815	21288	20842	35016	35979	16768
40-44	399523	112327	58207	1980	56385	27225	15546	12901	18517	19065	32500	30262	14110
45-49	293836	78148	41981	1414	41370	20866	12113	9638	14375	14555	24271	23657	11451
50-54	265981	64073	38971	1181	37266	19362	11975	9574	13731	13561	22877	22112	11300
55-59	263594	58481	37354	1099	37354	20080	12540	10056	14411	13769	23350	21883	10935
60-64	249217	51496	38732	1145	35768	19055	12167	9697	14109	13379	23557	20281	9834
65-69	206350	42477	32271	1137	30394	15732	10119	7966	11235	11060	20875	16071	7417
70-74	169028	35551	26981	1081	24879	13046	7970	6466	9045	8701	17182	12516	5613
75-79	140755	30454	23049	861	21025	10886	6643	5449	7409	7056	13846	9842	4238
80-84	83008	18503	14160	569	12517	6337	3978	2977	4758	3942	8139	5255	2377
85-	45964	10424	7994	364	6810	3433	2174	1492	2310	2115	4699	2883	1269
YHTEENSÄ - SUMMA - TOTAL	4946481	1220560	714902	23903	682991	336588	207801	176444	255799	248973	444237	434281	200008
MIEHET - MÄN - MEN													
- 4	159813	39782	21621	732	27605	14885	6121	5802	8706	8174	15207	16998	6998
5- 9	165601	39108	22817	760	21465	10134	6357	6017	8725	8503	16419	17877	7423
10-14	163502	38050	22657	744	21606	10598	6638	5736	8548	8525	16202	16964	7237
15-19	159014	35709	22726	833	21749	10768	6735	5588	8313	8284	15608	15536	7167
20-24	187090	46196	26677	871	25351	12442	7734	6443	9839	9286	16797	17230	8181
25-29	192551	52114	26055	840	25835	12263	7607	6819	10005	9772	15532	17374	8337
30-34	201598	52464	27401	863	26859	13211	9255	7663	10696	10076	16683	18681	8744
35-39	217758	54812	30939	961	30197	14931	8870	8139	11372	10979	18331	19162	9068
40-44	204600	53327	30166	1049	29062	14229	8117	6913	9730	9898	16934	15773	7404
45-49	147893	38205	21199	790	20707	10764	6202	4942	7315	7430	12326	12102	5913
50-54	131849	31096	19294	599	18100	9821	5992	4896	6793	6821	11435	11194	5810
55-59	126846	27591	19015	573	17490	9716	6105	4881	7037	6731	11309	10977	5423
60-64	112536	22594	17373	546	15707	8561	5610	4624	6398	6016	10903	9590	4827
65-69	82398	16208	12926	509	11778	6151	4044	3240	4507	4439	8767	6624	3207
70-74	61825	12184	9915	491	8800	4716	2914	2388	3271	3271	6751	4949	2276
75-79	47075	9339	7894	316	6871	3629	2284	1853	2504	2482	4944	3470	1491
80-84	24106	4819	4265	174	3573	1950	1278	928	1222	1222	2413	1593	772
85-	11069	2078	1977	85	1586	873	589	404	557	547	1215	776	386
YHTEENSÄ - SUMMA - TOTAL	2397118	577672	344911	11733	327337	164137	101498	87076	125125	122453	217761	216757	100661

Summat eivät täsmää pyöristysvirheiden takia - Summorna stämmer inte på grund av avrundningsfel -
The totals do not coincide due to roundings
1) Mean age 31.12.1988

10. VÄESTÖ KIELEN JA SUKUPUOLEN MUKAAN LÄÄNEITTÄIN 1988
FOLKMÄNGD EFTER SPRÅK OCH KÖN LÄNSVIS 1988
POPULATION BY LANGUAGE, SEX AND PROVINCE 1988

LÄÄNI LÄN PROVINCE	YHTEENSÄ SUMMA TOTAL		ÄIDINKIELI - MODERSMÅL - MOTHER TONGUE															
			SUOMI FINSKA FINNISH				RUOTSI SVENSKA SWEDISH				SAAME SAMISKA LAPPISH		VENÄJÄ RYSKA RUSSIAN		ENGLANTI ENGELSKA ENGLISH		SAKSA TYSKA GERMAN	
	MS	M	MS	M	MS	%	M	MS	M	MS	M	MS	M	MS	M	MS	M	
KOKO MAA - HELA LANDET WHOLE COUNTRY	4954359	2401368	4638941	2247434	297155	6,0	143715	1726	923	2775	879	2566	1608	2200	1387	8996	5422	
KAUPUNGIT - STÄDER URBAN MUNICIPALITIES	3060672	1452573	2870471	1361560	175978	5,7	82988	110	51	2438	805	2146	1344	1658	1022	7871	4803	
MUUT KUNNAT ÖVRIGA KOMMUNER RURAL MUNICIPALITIES	1893687	948795	1768470	885874	121177	6,4	60727	1616	872	337	74	420	264	542	365	1125	619	
UUDENMAAN LÄÄNI - NYLANDS LÄN	1226344	580749	1076176	508679	140432	11,5	66462	30	15	1694	594	1384	890	1174	717	5454	3392	
TURUN JA PORIN LÄÄNI - ÅBO OCH BJÖRNEBORGS LÄN	715608	345372	686466	331113	27447	3,8	13334	3	3	313	107	265	156	203	135	911	524	
AHVENANMAAN MAAKUNTA - LANDSKAPET ÅLAND	24045	11792	1086	373	22815	94,9	11353	-	-	-	-	45	20	23	10	76	36	
HÄMEEN LÄÄNI - TAVASTEHUS LÄN	684431	328103	680417	326081	2346	0,3	1090	12	7	216	54	298	188	271	166	871	517	
KYMEN LÄÄNI - KYMMENE LÄN	335922	163904	333078	162577	2043	0,6	970	2	1	232	48	107	68	91	62	369	178	
MIKKELIN LÄÄNI - S:T MICHELS LÄN	207675	101392	207184	101137	235	0,1	121	2	-	33	5	46	27	62	40	113	62	
POHJOIS-KARJALAN LÄÄNI - NORRA KARELENS LÄN	176189	86947	175836	86757	104	0,1	44	4	2	36	5	53	33	39	29	117	77	
KUOPION LÄÄNI - KUOPIO LÄN	255893	125208	255333	124892	228	0,1	116	1	1	49	17	68	39	66	41	148	102	
KESKI-SUOMEN LÄÄNI - MELLERSTA FINLANDS LÄN	249504	122721	248741	122314	324	0,1	148	5	2	62	15	91	58	75	53	206	131	
VAASAN LÄÄNI - VASA LÄN	444060	217683	343033	167635	100486	22,6	49752	8	4	50	10	93	57	70	52	320	173	
OULUN LÄÄNI - ULEÅBORGES LÄN	434847	217002	433899	216516	442	0,1	207	23	9	68	20	75	45	84	59	256	146	
LAPIN LÄÄNI - LAPPLANDS LÄN	199841	100495	197692	99360	253	0,1	118	1636	879	22	4	41	27	42	23	155	84	

11. VÄESTÖ KIELEN (n>500), IÄN JA SUKUPUOLEN MUKAAN 1988
FOLKMÄNGD EFTER SPRÅK (n>500), ÅLDER OCH KÖN 1988
POPULATION BY LANGUAGE (n>500), AGE AND SEX 1988

ÄIDINKIELI MODERSMÅL MOTHER TONGUE	IKÄ - ÅLDER - AGE											
	YHTEENSÄ SUMMA TOTAL	-14	15-24	25-44	45-64	65-	YHTEENSÄ SUMMA TOTAL	-14	15-24	25-44	45-64	65-
MOLEMMAT SUKUPUOLET - BÅDA KÖNEN - BOTH SEXES												
SUOMI - FINSKA - FINNISH	4638941	906395	629620	1508903	1004551	589472	2247434	462920	321415	771310	485922	205867
RUOTSI - SVENSKA - SWEDISH	297155	50740	36360	82176	67607	60272	143715	26223	18454	42671	33897	22470
VENÄJÄ - RYSKA - RUSSIAN	2775	373	171	1419	437	375	879	178	48	347	199	107
ENGLANTI - ENGELSKA - ENGLISH	2566	450	322	1336	378	80	1608	219	166	918	268	37
SAKSA - TYSKA - GERMAN	2200	326	185	885	640	164	1387	176	89	624	426	72
SAAME - SAMISKA - LAPPISH	1726	288	224	581	401	232	923	145	112	318	239	109
VIETNAM	752	299	154	254	38	7	407	160	81	144	20	2
ESPANJA - SPANSKA - SPANISH	696	134	80	362	113	7	444	76	42	246	76	4
ARABIA - ARABISKA - ARABIC	691	41	90	514	44	2	638	26	79	488	43	2
EESTI - ESTNISK - ESTONIAN	644	79	75	319	107	64	154	47	22	46	28	11
TURKKI - TURKISKA - TURKISH	636	43	66	268	150	109	360	22	43	188	72	35
PUOLA - POLSKA - POLISH	600	72	42	380	91	15	270	32	10	170	55	3
RANSKA - FRANSKA - FRENCH	552	82	69	312	73	16	376	45	51	228	44	8
MUU - ANNAT - OTHER	4293	566	468	2549	585	125	2702	295	244	1672	415	76
TUNTEMATON - OKÄNT - UNKNOWN	132	93	3	29	6	1	71	48	2	16	4	1
YHTEENSÄ - SUMMA - TOTAL	4954359	959981	667929	1600287	1075221	650941	2401368	490612	340858	819386	521708	228804
IKÄJAKAUMA % - ÅLDERSGRUPPER % - AGEGROUP %												
SUOMI - FINSKA - FINNISH	100,0	19,5	13,6	32,5	21,7	12,7	100,0	20,6	14,3	34,3	21,6	9,2
RUOTSI - SVENSKA - SWEDISH	100,0	17,1	12,2	27,7	22,8	20,3	100,0	18,2	12,8	29,7	23,6	15,6
VENÄJÄ - RYSKA - RUSSIAN	100,0	13,4	6,2	51,1	15,7	13,5	100,0	20,3	5,5	39,5	22,6	12,2
ENGLANTI - ENGELSKA - ENGLISH	100,0	17,5	12,5	52,1	16,7	3,1	100,0	13,6	10,3	57,1	16,7	2,3
SAKSA - TYSKA - GERMAN	100,0	14,8	8,4	40,2	29,1	7,5	100,0	12,7	6,4	45,0	30,7	5,2
SAAME - SAMISKA - LAPPISH	100,0	16,7	13,0	33,7	23,2	13,4	100,0	15,7	12,1	34,5	25,9	11,8
VIETNAM	100,0	39,8	20,5	33,8	5,1	0,9	100,0	39,3	19,9	35,4	4,9	0,5
ESPANJA - SPANSKA - SPANISH	100,0	19,3	11,5	52,0	16,2	1,0	100,0	17,1	9,5	55,4	17,1	0,9
ARABIA - ARABISKA - ARABIC	100,0	5,9	13,0	74,4	6,4	0,3	100,0	4,1	12,4	76,5	6,7	0,3
EESTI - ESTNISK - ESTONIAN	100,0	12,3	11,6	49,5	16,6	9,9	100,0	30,5	14,3	29,9	18,2	7,1
TURKKI - TURKISKA - TURKISH	100,0	6,8	10,4	42,1	23,6	17,1	100,0	6,1	11,9	52,2	20,0	9,7
PUOLA - POLSKA - POLISH	100,0	12,0	7,0	63,3	15,2	2,5	100,0	11,9	3,7	63,0	20,4	1,1
RANSKA - FRANSKA - FRENCH	100,0	14,9	12,5	56,5	13,2	2,9	100,0	12,0	13,6	60,6	11,7	2,1
MUU - ANNAT - OTHER	100,0	13,2	10,9	59,4	13,6	2,9	100,0	10,9	9,0	61,9	15,4	2,8
TUNTEMATON - OKÄNT - UNKNOWN	100,0	70,5	2,3	22,0	4,5	0,8	100,0	67,6	2,8	22,5	5,6	1,4
YHTEENSÄ - SUMMA - TOTAL	100,0	19,4	13,5	32,3	21,7	13,1	100,0	20,4	14,2	34,1	21,7	9,5

12. VÄESTÖ SYNTYMÄPAIKAN, IÄN JA SUKUPUOLEN MUKAAN 1988
FOLKMÄNGD EFTER FÖDELSEORT, ÅLDER OCH KÖN 1988
POPULATION BY BIRTH-PLACE, AGE AND SEX 1988

SYNTYMÄPAIKKA FÖDELSEORT BIRTH-PLACE	MOLEMMAT SUKUPUOLET - BÅDA KÖNEN - BOTH SEXES					MIEHET - MÄN - MALES						
	YHTEENSÄ SUMMA TOTAL	IKÄ - ÅLDER - AGE				YHTEENSÄ SUMMA TOTAL	IKÄ - ÅLDER - AGE					
		-14	15-24	25-44	45-64		65-	-14	15-24	25-44	45-64	65-
YHTEENSÄ - SUMMA - TOTAL	4954359	959981	667929	1600287	1075221	650941	2401368	490612	340858	819386	521708	228804
SUOMI - FINLAND	4899303	944897	656761	1586126	1068628	642891	2374303	482920	335184	811472	518382	226345
ULKOMAA - UTLANDET FOREIGN COUNTRY	55056	15084	11168	14161	6593	8050	27065	7692	5674	7914	3326	2459
EUROOPPA - EUROPA - EUROPE	31304	12714	8206	7405	2006	973	16643	6482	4208	4326	1224	403
RUOTSI - SVERIGE - SWEDEN	22506	10934	7097	3512	521	442	11349	5550	3619	1756	265	159
NORJA - NORGE - NORWAY	689	199	60	198	133	99	312	108	24	94	57	29
TANSKA - DANMARK - DENMARK	457	88	64	143	92	70	255	50	28	85	52	40
ISLANTI - ISLAND - ICELAND	57	11	12	30	3	1	26	4	3	17	2	-
AASIA - ASIEN - ASIA	3205	723	509	1666	247	60	1939	386	255	1092	177	29
AFRIKKA - AFRIKA - AFRICA	1283	195	171	804	94	19	998	94	118	700	78	8
AMERIikka - AMERIKA - AMERICA	3585	607	403	1003	560	1012	1682	292	200	572	273	345
USA	2081	232	205	468	247	929	922	96	106	268	137	315
KANADA - CANADA	809	180	109	231	226	63	387	92	51	131	90	23
OSEANIA - OCEANIEN - OCEANIA	384	130	118	113	22	1	197	69	54	62	12	-
NEUVOSTOLIITTO - SOVIET- UNIONEN - USSR	7730	499	265	1755	2044	3167	2442	258	74	384	820	906
ULKOMAA TUNT. - UTLANDET OKÄNT - FOR. COUNTRY UNKN.	7565	216	1496	1415	1620	2818	3164	111	765	778	742	768

13. VÄESTÖ SYNTYMÄPAIKAN MUKAAN LÄÄNEITTÄIN 1988
FOLKMÄNGD EFTER FÖDELSEORT LÄNSVIS 1988
POPULATION BY BIRTH-PLACE AND PROVINCE 1988

SYNTYMÄPAIKKA FÖDELSEORT BIRTH-PLACE	KOKO MAA HELA LANDET WHOLE COUNTRY	ASUINLÄÄNI - BOSÄTTNINGSLÄN - PROVINCE OF RESIDENCE											
		UUDEN- MAAN NYLANDS	TURUN JA PORIN ÅBO OCH BJÖRNEB.	AHVE- NANMAA ÅLAND	HÄMEEN TAVASTE- HUS	KYMEN KYMENE	MIKKELIN S:T MICHELS	POHJOIS- KARJALAN NORRA KARELENS	KUOPION KUOPIO	KESKI- SUOMEN MELL. FINLANDS	VAASAN VASA	OULUN ULEÅ- BORGS	LAPIN LAPP- LANDS
SUOMI - FINLAND	4899303	1207169	708943	22735	678670	333678	206657	175264	254573	247324	437934	430171	196185
ASUINKUNTA - BONINGSKOMMUN MUNICIP. OF RESIDENCE	2263882	417001	327790	10658	278544	162220	100542	94686	136193	113698	262237	248043	112270
MUU KUNTA - ANNAN KOMMUN OTHER MUNICIPALITY	2635421	790168	381153	12077	400126	171458	106115	80578	118380	133626	175697	182128	83915
LÄÄNI - LÄN - PROVINCE:													
UUDENMAAN - NYLANDS	798520	684781	22027	1615	36963	13082	6502	4334	6064	6851	7552	6120	2629
TURUN JA PORIN - ÅBO OCH BJÖRNEBORGS	691685	61549	550850	1469	48027	5756	2573	1436	2407	4390	7158	3911	2159
AHVENANMAA - ÅLAND	19470	691	499	17954	65	17	9	9	8	18	177	14	9
HÄMEEN - TAVASTEHUS	582135	81479	31335	173	427621	8952	5321	2186	3302	9249	5897	4335	2285
KYMEN - KYMENE	337993	50053	8010	77	17599	238801	8375	2887	2910	3588	2156	2312	1225
MIKKELIN - S:T MICHELS	257338	41824	6038	40	17578	16666	148086	4138	11192	7050	1464	2155	1107
POHJOIS-KARJALAN - NORRA KARELENS	234548	44614	5982	32	12721	8965	5429	139949	6804	3304	1364	3846	1538
KUOPION - KUOPIO	308843	46590	7530	36	13587	7042	10277	5971	197465	7894	2074	8046	2331
KESKI-SUOMEN - MELLERSTA FINLANDS	265755	34129	8069	52	20823	4239	5152	1449	4302	177092	5174	3760	1514
VAASAN - VASA	502095	43936	18778	1060	22408	3315	2190	1275	2290	8288	386057	8826	3672
OULUN - ULEÅBORGS	504578	48601	16130	101	19654	5405	3351	3303	7441	6949	10632	366795	16216
LAPIN - LAPPPLANDS	215713	18076	6096	53	7047	2015	1247	995	1711	2225	3011	14534	158703
LUOVUTETUT ALUEET AVTRÄDDA OMRÅDEN CEDED TERRITORIES	180630	50846	27599	73	34577	19423	8145	7332	8677	10426	5218	5517	2797
ULKOMAA - UTLANDET FOREIGN COUNTRY	55054	19175	6665	1310	5759	2244	1018	925	1320	2180	6126	4676	3656
TUNTEMATON - OKÄND UNKNOWN	2	-	-	-	2	-	-	-	-	-	-	-	-
YHTEENSÄ - SUMMA - TOTAL	4954359	1226344	715608	24045	684431	335922	207675	176189	255893	249504	444060	434847	199841

% ASUINLÄÄNIN VÄESTÖSTÄ - % AV FOLKMÄNGDEN I BONINGSLÄN - % OF THE POPULATION IN PROVINCE OF RESIDENCE

ASUINLÄÄNI - BONINGSLÄN PROVINCE OF RESIDENCE	70,5	55,8	77,0	74,7	62,5	71,1	71,3	79,4	77,2	71,0	86,9	84,4	79,4
ASUINKUNTA - BONINGSKOMMUN MUNICIPALITY OF RESIDENCE	45,7	34,0	45,8	44,3	40,7	48,3	48,4	53,7	53,2	45,6	59,1	57,0	56,2

14. VÄESTÖ KANSALAISSUUDEN, IÄN JA SUKUPUOLEN MUKAAN 1988
 FOLKMÄNGD EFTER MEDBORGARSKAP, ÅLDER OCH KÖN 1988
 POPULATION BY CITIZENSHIP, AGE AND SEX 1988

MAA, JONKA KANSALAINEN MEDBORGARSKAPSLAND COUNTRY OF CITIZENSHIP	MOLEMMAT SUKUPUOLET - BÄDA KÖNEN - BOTH SEXES					MIEHIÄ - MÄN - MALES						
	YHT. SUMMA TOTAL	IKÄ - ÅLDER - AGE					YHT. SUMMA TOTAL	IKÄ - ÅLDER - AGE				
		-14	15-24	25-44	45-64	65-		-14	15-24	25-44	45-64	65-
SUOMI - FINLAND	4935683	956785	665497	1591706	1072607	649088	2390840	488912	339609	814328	519977	228014
MUUT MAAT - ÖVR. LÄNDER - OTH. COUNTR.	18676	3196	2432	8581	2614	1853	10528	1700	1249	5058	1731	790
EUROOPPA - EUROPA - EUROPE	11508	2158	1512	4809	1855	1174	6884	1145	794	3109	1290	546
RUOTSI - SVERIGE - SWEDEN	5422	1037	648	1785	979	973	2924	530	311	1063	598	422
NORJA - NORGE - NORWAY	413	106	58	171	61	17	227	55	31	85	43	13
TANSKA - DANMARK - DENMARK	432	83	60	167	77	45	262	42	25	105	57	33
ISLANTI - ISLAND - ICELAND	64	18	13	30	3	-	34	10	3	18	3	-
ALANKOM. - NEDERL. - NETHERLANDS	277	45	30	136	52	14	202	24	20	110	41	7
BELGIA - BELGIEN - ITALY	51	7	10	28	4	2	25	2	3	16	3	1
BULGARIA - BULGARIEN	87	6	11	62	8	-	49	1	6	37	5	-
ESPANJA - SPANIEN - SPAIN	251	52	30	137	29	3	178	27	15	109	25	2
IRLANTI - IRLAND - IRELAND	79	18	11	45	4	1	55	10	7	34	3	1
ISO-BRIT. - STORBRIT. - UNITED KINGDOM	1103	210	161	572	136	24	777	123	105	421	116	12
ITALIA - ITALIEN - ITALY	332	55	49	168	47	13	246	23	33	140	40	10
ITÄVALTA - ÖSTERRIKE - AUSTRIA	131	21	16	70	19	5	86	13	13	40	17	3
JUGOSLAVIA - JUGOSLAVIEN - YUGOSLAVIA	53	10	7	31	5	-	43	7	5	26	5	-
KREIKKA - GREKLAND - GREECE	160	17	26	101	13	3	142	10	24	94	13	1
PORTUGALI - PORTUGAL	47	5	14	22	6	-	31	4	8	14	5	-
PUOLA - POLEN - POLAND	337	49	34	210	38	6	139	21	9	86	21	2
RANSKA - FRANKRIKE - FRANCE	293	57	43	161	25	7	185	26	35	102	17	5
ROMANIA - RUMÄNIEN	31	2	2	21	6	-	24	-	1	19	4	-
SAKSAN DEM. - TYSKA DEM. - GERMANY, DEM	62	11	5	35	11	-	21	6	-	10	5	-
SAKSAN LTV. - FÖRB.R. TYSKL. - GERM.F.	1379	239	222	613	269	36	938	144	110	441	223	20
SVEITSI - SCHWEIZ - SWITZERLAND	281	56	36	122	46	21	185	33	23	81	37	11
TSEKKOSLOVAKIA - TJECKOSL. - CZECHOSL.	51	16	4	25	5	1	19	7	-	9	2	1
UNKARI - UNGERN - HUNGARY	163	37	20	92	12	2	85	26	6	45	7	1
MUU EUROOPPA - ÖVR. EUROPA - OTHER EUROP	9	1	2	5	-	1	7	1	1	4	-	1
AASIA - ASIEN - ASIA	1404	178	226	908	78	14	852	97	122	574	53	6
FILIPPIINIT - FILIPPIN. - PHILIPPINES	116	13	23	73	7	-	22	5	3	12	2	-
INTIA - INDIEN - INDIA	183	33	34	104	9	3	138	23	24	80	8	3
IRAK - IRAQ	40	2	7	27	4	-	32	-	4	24	4	-
IRAN	123	14	12	85	10	2	88	10	6	65	7	-
ISRAEL	102	6	21	71	4	-	79	5	15	57	2	-
JAPANI - JAPAN	223	45	10	150	16	2	146	29	7	96	13	1
KOREAN TASAVALTA - KOREA REP.	28	5	2	21	-	-	12	3	-	9	-	-
LIBANON - LEBANON	34	3	3	25	3	-	28	2	2	21	3	-
PAKISTAN	36	7	8	20	1	-	29	4	6	18	1	-
SRI LANKA	54	8	6	38	2	-	27	2	2	22	1	-
THAIMAA - THAILAND	103	9	24	68	2	-	9	2	3	4	-	-
TURKKI - TURKIET - TURKEY	111	4	21	76	8	2	94	1	18	68	6	1
VIETNAM	65	10	13	30	7	5	31	3	7	17	3	1
MUU AASIA - ÖVRIGA ASIEN - OTHER ASIA	186	19	42	120	5	-	117	8	25	81	3	-
AFRIKKA - AFRIKA - AFRICA	702	80	101	494	25	2	593	48	76	443	24	2
ALGERIA - ALGERIET	99	8	9	78	4	-	92	6	7	75	4	-
EGYPTI - EGYPTEN - EGYPT	58	3	7	42	4	2	53	3	7	37	4	2
ETIOPIA - ETIOPIEN - ETHIOPIA	54	15	8	30	1	-	34	10	4	19	1	-
KENIA - KENYA	39	7	5	26	1	-	29	4	3	21	1	-
MAROKKO - MAROCKO - MOROCCO	135	5	34	96	-	-	130	2	33	95	-	-
NIGERIA	54	11	2	38	3	-	45	6	2	34	3	-
TUNISIA - TUNISIEN	80	3	12	65	-	-	77	2	10	65	-	-
MUU AFRIKKA-ÖVR. AFRIKA-OTHER AFRICA	183	28	24	119	12	-	133	15	10	97	11	-
AMERIikka - AMERIKA - AMERICA	1815	199	220	674	252	470	915	99	121	396	143	156
ARGENTIINA - ARGENTINA	23	3	2	14	4	-	18	2	2	11	3	-
BRASILIA - BRASILIEN - BRAZIL	40	8	4	25	3	-	15	4	1	9	1	-
CHILE	81	7	15	48	10	1	45	4	10	26	4	1
KANADA - CANADA	317	40	31	116	55	75	180	18	17	83	36	26
KOLUMBIA - COLOMBIA	34	26	1	7	-	-	19	14	-	5	-	-
USA	1211	105	145	395	173	393	580	53	80	223	95	129
MUU AMERIikka-ÖVR. AMERIKA-OTH. AMERICA	109	10	22	69	7	1	58	4	11	39	4	-
OSEANIA - OCEANIEN - OCEANIA	218	40	17	95	41	25	129	21	7	66	26	9
AUSTRALIA - AUSTRALIEN	204	40	17	84	38	25	120	21	7	59	24	9
MUU OSEANIA-ÖVR. OCEANIEN-OTH. OCEANIA	14	-	-	11	3	-	9	-	-	7	2	-
NEUVOSTOLIITTO - SOVJETUNIONEN - USSR	2071	294	184	1236	296	61	616	150	38	263	152	13
ILMAN KANSALAISSUUTTA - STATSLÖSA WITHOUT CITIZENSHIP	454	81	54	180	39	100	238	39	21	99	25	54
TUNTEMATON - OKÄNT - UNKNOWN	504	166	118	185	28	7	301	101	70	108	18	4
KAIKKIAAN - SAMTLIGA - ALL	4954359	959981	667929	1600287	1075221	650941	2401368	490612	340858	819386	521708	228804

15. VÄESTÖ USKONNOLLISEN YHDYSKUNNAN, IÄN JA SUKUPUOLEN MUKAAN 1988
 FOLKMÄNGD EFTER RELIGIONSSAMFUND, ÅLDER OCH KÖN 1988
 POPULATION BY RELIGIOUS COMMUNITY, AGE AND SEX 1988

USKONNOLLINEN YHDYSKUNTA RELIGIONSSAMFUND RELIGIOUS COMMUNITY	SUKUP. KÖN SEX	YHTEENSÄ SUMMA TOTAL	%	IKÄ - ÅLDER - AGE									
				-14	15-19	20-29	30-39	40-49	50-59	60-69	70-79	80-89	90-
YHTEENSÄ - SUMMA - TOTAL	MS	4954359	100.0	959981	304154	741539	809129	708086	530369	459734	309437	120480	114500
	M	2401368		490612	155602	378362	414615	360090	259464	197904	108684	33641	2394
	N	2552991		469369	148552	363177	394514	347996	270905	261830	200753	86839	9056
SUOMEN EV. LUT. KIRKKO FINLANDS EV.-LUTH. KYRKA LUTHERAN NATIONAL CHURCH	MS	4378273	88.4	872203	284325	667370	686857	604168	454881	405307	281323	111150	10689
	M	2068327		445509	145242	337848	340543	294116	211185	165773	95639	30274	2198
	N	2309946		426694	139083	329522	346314	310052	243696	239534	185684	80876	8491
MUUT LUTERILAISET ÖVRIGA LUTHERSKA OTHER LUTHERAN	MS	2633	0.1	387	147	354	374	383	290	325	243	107	23
	M	1167		197	77	187	169	186	129	115	77	23	7
	N	1466		190	70	167	205	197	161	210	166	84	16
SUOMEN ORTOD. KIRKKOKUNTA ORTOD. KYRKOS. I FINLAND THE GREEK ORTHOD. CHURCH IN FINLAND	MS	52636	1.1	7679	2190	6112	7553	8153	7797	6655	4537	1784	176
	M	24201		3863	1097	3046	3805	4099	3704	2655	1408	487	37
	N	28435		3816	1093	3066	3748	4054	4093	4000	3129	1297	139
MUUT ORTODOKSIT ÖVRIGA ORTODOXA OTHER ORTHODOXES	MS	800	0.0	97	32	71	101	134	122	92	89	53	9
	M	380		47	14	40	54	72	57	44	36	12	4
	N	420		50	18	31	47	62	65	48	53	41	5
JEHOVAN TODISTAJAT JEHOVAS VITTNEN JEHOVAH'S WITNESSES	MS	12127	0.2	2469	675	1944	2185	1586	1225	1046	705	261	31
	M	5406		1234	338	913	1020	677	525	403	229	59	8
	N	6721		1235	337	1031	1165	909	700	643	476	202	23
SUOMEN VAPAAKIRKKO FRIKYRKAN I FINLAND FREE CHURCH IN FINLAND	MS	12031	0.2	2655	604	1586	2300	1661	1207	965	697	326	30
	M	5275		1344	305	679	1057	731	515	353	193	89	9
	N	6756		1311	299	907	1243	930	692	612	504	237	21
ADVENTTIKIRKOT ADVENTKYRKOR ADVENTIST CHURCHES	MS	4740	0.1	763	258	521	594	579	490	579	609	309	38
	M	1779		398	124	238	249	218	174	187	131	55	5
	N	2961		365	134	283	345	361	316	392	478	254	33
KATOLINEN KIRKKO SUOMESSA KATOLISKA KYRKAN I FINLAND ROMAN CATHOLIC CHURCH IN FINLAND	MS	3794	0.1	946	264	598	594	586	309	272	144	68	13
	M	1890		491	138	296	296	306	160	120	53	28	2
	N	1904		455	126	302	298	280	149	152	91	40	11
MYÖH. AIK. PYH. JEESEKSEN KR. KIRKKO JESU KRISTI KYRKA AV SISTA DAG. HEL. THE CHURCH OF J. CHR. LATER DAYS SAINTS	MS	2760	0.1	736	170	417	388	393	250	217	143	43	3
	M	1201		379	91	196	194	160	87	62	28	4	-
	N	1559		357	79	221	194	233	163	155	115	39	3
BAPTISTIYHDYSKUNNAT BAPTISTSAMFUND BAPTIST CONGREGATION	MS	2567	0.1	413	142	327	353	373	283	308	264	95	9
	M	1165		196	70	157	187	195	140	116	74	30	-
	N	1402		217	72	170	166	178	143	192	190	65	9
METODISTIKIRKOT METODISTKYRKOR METHODIST CHURCHES	MS	1337	0.0	183	51	162	217	218	154	153	118	72	9
	M	637		90	29	93	112	117	78	66	34	17	1
	N	700		93	22	69	105	101	76	87	84	55	8
JUUTALAISSURAKUNNAT JUDISKA FÖRSAMLINGAR JEWISH CONGREGATIONS	MS	974	0.0	136	58	101	137	151	94	124	113	58	2
	M	482		67	39	54	68	75	42	68	48	21	-
	N	492		69	19	47	69	76	52	56	65	37	2
ISLAMILAISSURAKUNNAT ISLAMITISKA FÖRSAMLINGAR ISLAMIC CONGREGATIONS	MS	770	0.0	96	34	81	122	111	94	133	71	26	2
	M	351		49	18	42	61	50	44	54	23	9	1
	N	419		47	16	39	61	61	50	79	48	17	1
MUUT ÖVRIGA OTHERS	MS	686	0.0	139	23	107	129	110	75	49	33	17	4
	M	303		68	14	54	58	48	29	20	10	2	-
	N	383		71	9	53	71	62	46	29	23	15	4
USK YHDYSKUNT. KUULUMATTOMAT PERS. SOM TILLHÖR EJ RELIGIONSS. PERS. NOT BELONGING TO ANY REL. COM.	MS	478120	9.6	71008	15180	61781	107212	89476	63091	43504	20346	6110	412
	M	288748		36644	8005	34517	66735	59037	42593	27864	10700	2531	122
	N	189372		34364	7175	27264	40477	30439	20498	15640	9646	3579	290
TUNTEMATON OKÄND UNKNOWN	MS	111	0.0	71	1	7	13	4	7	5	2	1	-
	M	56		36	1	2	7	3	2	4	1	-	-
	N	55		35	-	5	6	1	5	1	1	1	-

16. USKONNOLLISTEN YHDYSKUNTIEN VÄESTÖMÄÄRÄN MUUTOS SEKÄ USKONNOLLISIIN YHDYSKUNTIIN LIITTYNEET JA NIISTÄ ERONNEET SUKUPUOLEN MUKAAN 1988
 BEFOLKNINGENS NETTOFÖRÄNDRING EFTER RELIGIONSSAMFUND SAMT I TROSSAMFUND INTRÄDDA OCH DÄRIFRÅN UTRÄDDA EFTER KÖN 1988
 NET POPULATION CHANGE OF RELIGIOUS COMMUNITIES AND ENTRIES INTO AND FROM RELIGIOUS COMMUNITIES BY SEX 1988

USKONNOLLINEN YHDYSKUNTA RELIGIONSSAMFUND RELIGIOUS COMMUNITY	USKONNOLLISEEN YHDYSKUNTAAN/-STA - I/FRÅN RELIGIONSSAMFUND TO/FROM RELIGIOUS COMMUNITY									VÄESTÖN NETTOMUUTOS NETTOBEFOLKNINGSÄNDRING NET POPULATION CHANGE		
	LIITTYNEET - INTRÄDDA ENTRIES			ERONNEET - UTRÄDDA WITHDRAWN			NETTO - NET			MS	M	N
	MS	M	N	MS	M	N	MS	M	N			
1 SUOMEN EV. LUT. KIRKKO FINLANDS EV.-LUTH. KYRKA	5549	2768	2781	20271	11745	8526	-14722	-8977	-5745	-1172	-1020	-152
2 MUUT LUTERILAISET ÖVRIGA LUTHERSKA	6	2	4	20	10	10	-14	-8	-6	-12	-3	-9
3 SUOMEN ORTOD. KIRKKOKUNTA ORTOD. KYRKOS. I FINLAND	361	131	230	273	136	137	88	-5	93	-142	-108	-43
4 MUUT ORTODOKSIT ÖVRIGA ORTODOKSA	3	1	2	13	4	9	-10	-3	-7	-21	-4	-17
5 JEHOVAN TODISTAJAT JEHOVAS VITNEN	2	1	1	59	32	27	-57	-31	-26	72	30	42
6 SUOMEN VAPAAKIRKKO FRIKYRKAN I FINLAND	141	54	87	277	115	162	-136	-61	-75	144	61	83
7 ADVENTTIKIRKOT ADVENTKYRKOR	38	11	27	45	16	29	-7	-5	-2	50	30	20
8 KATOLINEN KIRKKO SUOMESSA KATOLISKA KYRKAN I FINLAND	10	3	7	18	8	10	-8	-5	-3	114	63	51
9 MYÖH. AIK. PYH. JEESUKSEN KR. KIRKKO JESU KRISTI KYRKA AV SISTA DAG. HEL.	16	6	10	21	5	16	-5	1	-6	26	8	18
10 BAPTISTIYHDYSKUNNAT BAPTISTSAMFUND	19	10	9	41	16	25	-22	-6	-16	-10	4	-14
11 METODISTIKIRKOT METODISTKYRKOR	7	4	3	20	8	12	-13	-4	-9	-1	8	-9
12 JUUTALAISSURAKUNNAT JUDISKA FÖRSAMLINGAR	-	-	-	6	4	2	-6	-4	-2	3	1	2
13 ISLAMILAISSURAKUNNAT ISLAMITISKA FÖRSAMLINGAR MUUT - ÖVRIGA OTHER	2	-	2	15	8	7	-13	-8	-5	-3	-2	-1
14 USK YHDYSK. KUULUMATTOMAT PERS. SOM TILLHÖR EJ RELIGIONSS. TUNTEMATON - OKÄNT UNKNOWN	20244	11804	8440	5319	2688	2631	14925	9116	5809	16737	9448	7289
YHTEENSÄ - SUMMA - TOTAL	26398	14795	11603	26398	14795	11603	-	-	-	15757	8500	7257

1 Lutheran national church, 2 Other Lutheran, 3 The Greek Orthodox Church in Finland, 4 Other orthodoxes, 5 Jehovah's witnesses, 6 Free Church in Finland, 7 Adventist churches, 8 Roman Catholic Church in Finland, 9 The Church of Jesus Christ of Latter Day's Saints, 10 Baptist congregation, 11 Methodist churches, 12 Jewish congregations, 13 Islamic congregations, 14 Persons not belonging to any religious community

17. VÄESTÖNMUUTOKSET JA KESKIVÄKILUKU 1980-88
 BEFOLKNINGSRÖRELSEN OCH MEDELFOLKMÄNGD 1980-88
 VITAL STATISTICS AND MEAN POPULATION 1980-88

VUOSI ÅR YEAR	ELÄVÄNÄ SYNTYNEET LEVANDE FÖDDA LIVE BIRTHS	KUOLLEET DÖDA DEATHS	SIITÄ - DÄRAV OF WHICH 0-VUOTIAAT 0-ÅRINGAR 0 YEAR OF AGE	SYNTYNEIDEN ENEMYYS NÄTIVITETS ÖVERSKOTT EXCESS OF BIRTHS	NETTOMAAHAN- MUUTTO NETTOINVAND- RING NET IMMIGRATION	VÄESTÖNLISÄYS FOLKÖKNING INCREASE OF POPULATION	SOLMITUT AVIOLIITOT INGÄNGNA ÄKTENSKAP MARRIAGES	AVIOEROT ÄKTENSKAPS- SKILLNADER DIVORCES	KESKIVÄKILUKU MEDELFOLKMÄNGD MEAN POPULATION
1960	63 064	44 398	481	18 666	- 1 198	17 468	29 388	9 464	4 779 535
1981	63 469	44 404	412	19 065	5 729	24 794	30 100	9 497	4 799 964
1982	66 106	43 408	394	22 698	7 258	29 956	30 459	9 705	4 826 933
1983	66 892	45 388	414	21 504	6 807	28 311	29 474	9 770	4 855 787
1984	65 076	45 098	423	19 978	4 219	24 197	28 550	9 652	4 881 803
1985	62 796	48 198	396	14 598	2 726	17 324	25 751	9 064	4 902 206
1986	60 632	47 135	353	13 497	1 658	15 155	25 820	9 742	4 918 154
1987	59 827	47 949	373	11 878	667	12 545	26 259	10 110	4 932 123
1988	63 316	49 063	379	14 253	1 273	15 526	25 933	12 146	4 946 481

o/oo KESKIVÄKILUVUUSTA, 0-VUOTIAAT KUOLLEET ELÄVÄNÄ SYNTYNEISTÄ - PÅ 1 000 AV MEDELFOLKMÄNGDEN, 0-ÅRIGA DÖDA PÅ 1 000 LEVANDE FÖDDA - PER 1 000 OF MEAN POPULATION, DEATHS AT AGE OF 0 YEAR PER 1 000 LIVE BIRTHS

1980	13,2	9,3	7,6	3,9	- 0,3	3,7	6,1	2,0	
1981	13,2	9,3	6,5	4,0	1,2	5,2	6,3	2,0	
1982	13,7	9,0	6,0	4,7	1,5	6,2	6,3	2,0	
1983	13,8	9,3	6,2	4,4	1,4	5,8	6,1	2,0	
1984	13,3	9,2	6,5	4,1	0,9	5,0	5,8	2,0	
1985	12,8	9,8	6,2	3,0	0,6	3,5	5,3	1,8	
1986	12,3	9,6	5,8	2,7	0,3	3,1	5,2	2,0	
1987	12,1	9,7	6,2	2,4	0,1	2,5	5,3	2,0	
1988	12,8	9,9	6,0	2,9	0,3	3,1	5,2	2,5	

18. KAUPUNKIEN JA MUIDEN KUNTIEN VÄESTÖNMUUTOKSET 1972-88
BEFOLKNINGSRÖRELSEN I STÄDER OCH ÖVRIGA KOMMUNER 1972-88
VITAL STATISTICS IN URBAN AND RURAL MUNICIPALITIES 1972-88

VOOSI ÅR YEAR	ELÄVÄNÄ LEVANDE FÖDDA LIVE BIRTHS	KUOLLEET DÖDA DEATHS	SYNTYNEIDEN ENEMMYYS NATIVITETS ÖVERSKOTT EXCESS OF BIRTHS	NETTOMAASSA- MUUTTO INRIKES OMFLYTTNING NETTO INTERNAL MIGRATION NET	NETTOMAAHAN- MUUTTO NETTOINVANDRING NET IMMIGRATION	VÄESTÖNLISÄYS FOLKÖKNING INCREASE OF POPULATION	ALUEJÄRJESTELYT JA KUNTAMUODON MUUTOKSET OMRÅDESREGLERINGAR OCH FÖRÄNDRINGAR AV KOMMUNTYP	KESKIVÄKILUKU MEDELFOLKMÄNGD MEAN POPULATION
KAUPUNGI ¹⁾ - STÄDER ¹⁾ - URBAN MUNICIPALITIES ¹⁾								
1972	35 695	21 492	14 203	20 971	2 682	37 856	128 163	2 537 399
1973	35 531	22 471	13 060	15 729	3 225	32 017	88 027	2 664 473
1974	39 501	23 332	16 169	10 871	421	27 461	20 244	2 718 333
1975	42 068	23 369	18 699	4 051	-2 646	20 104	26 879	2 769 791
1976	42 687	24 077	18 610	580	-6 563	12 627	1 050	2 786 338
1977	42 022	23 935	18 087	-1 035	-7 916	9 136	32 682	2 828 305
1978	40 256	24 017	16 239	-2 467	-6 797	6 975	-12	2 837 368
1979	39 768	24 097	15 671	43	-4 505	11 209	440	2 846 369
1980	39 364	24 634	14 730	644	-1 525	13 849	4	2 858 614
1981	39 362	24 833	14 529	-1 236	2 459	15 752	1 053	2 873 712
1982	40 833	24 048	16 785	-4 395	3 865	16 255	-	2 889 221
1983	40 945	25 324	15 621	-5 933	3 940	13 628	17	2 910 467
1984	39 483	25 385	14 098	-3 104	2 444	13 438	2	2 917 135
1985	38 002	26 925	11 077	-548	1 376	11 905	2 252	2 930 865
1986	37 997	27 811	10 186	-2 205	1 023	9 004	95 176	3 037 980
1987	37 740	28 158	9 582	-962	763	9 383	-	3 047 658
1988	39 916	28 991	10 925	-5 205	1 133	6 853	-	3 055 944

o/oo KESKIVÄKILUVUSTA - PÅ 1 000 AV MEDELFOLKMÄNGDEN - PER 1 000 OF MEAN POPULATION

1972	14,1	8,5	5,6	8,3	1,1	14,9	50,5
1973	13,3	8,4	4,9	5,9	1,2	12,0	33,0
1974	14,5	8,6	5,9	4,0	0,2	10,1	7,4
1975	15,2	8,4	6,8	1,5	-1,0	7,3	9,7
1976	15,3	8,6	6,7	0,2	-2,4	4,5	0,4
1977	14,9	8,5	6,4	-0,4	-2,8	3,2	11,6
1978	14,2	8,5	5,7	-0,9	-2,4	2,5	0,0
1979	14,0	8,5	5,5	0,0	-1,6	3,9	0,2
1980	13,8	8,6	5,2	0,2	-0,5	4,8	0,0
1981	13,7	8,6	5,1	-0,4	0,9	5,5	0,4
1982	14,1	8,3	5,8	-1,5	1,3	5,6	-
1983	14,1	8,7	5,4	-2,0	1,4	4,7	0,0
1984	13,5	8,7	4,8	-1,1	0,8	4,6	0,0
1985	13,0	9,2	3,8	-0,2	0,5	4,1	0,8
1986	12,5	9,2	3,4	-0,7	0,3	3,0	31,3
1987	12,4	9,2	3,1	-0,3	0,3	3,1	-
1988	13,1	9,5	3,6	-1,7	0,4	2,2	-

MUUT KUNNAT - ÖVRIGA KOMMUNER - RURAL MUNICIPALITIES

1972	23 169	22 466	703	-20 971	2 788	-17 480	-128 163	2 102 258
1973	21 256	20 947	309	-15 729	2 957	-12 463	-88 027	2 001 608
1974	22 971	21 342	1 629	-10 871	863	-8 379	-20 244	1 972 241
1975	23 651	20 459	3 192	-4 051	-1 284	-2 143	-26 879	1 941 648
1976	24 159	20 709	3 450	-580	-3 396	-526	-1 050	1 939 327
1977	23 637	20 130	3 507	1 035	-2 713	1 829	-32 682	1 910 597
1978	23 727	19 675	4 052	2 467	-2 346	4 173	12	1 915 160
1979	23 660	19 641	4 019	-43	-2 034	1 942	-440	1 918 321
1980	23 700	19 764	3 936	-644	327	3 619	-4	1 920 922
1981	24 107	19 571	4 536	1 236	3 270	9 042	-1 053	1 926 253
1982	25 273	19 360	5 913	4 395	3 393	13 701	-	1 937 712
1983	25 947	20 064	5 883	5 933	2 867	14 683	-17	1 959 391
1984	25 593	19 713	5 880	3 104	1 775	10 759	-2	1 964 669
1985	24 794	21 273	3 521	548	1 350	5 419	-2 252	1 971 341
1986	22 635	19 324	3 311	2 205	635	6 151	-95 176	1 880 174
1987	22 087	19 791	2 296	962	-96	3 162	-	1 884 465
1988	23 400	20 072	3 328	5 205	140	8 673	-	1 890 537

o/oo KESKIVÄKILUVUSTA - PÅ 1 000 AV MEDELFOLKMÄNGDEN - PER 1 000 OF MEAN POPULATION

1972	11,0	10,7	0,3	-10,0	1,3	-8,3	-61,0
1973	10,6	10,5	0,2	-7,9	1,5	-6,2	-44,0
1974	11,6	10,8	0,8	-5,5	0,4	-4,2	-10,3
1975	12,2	10,5	1,6	-2,1	-0,7	-1,1	-13,8
1976	12,5	10,7	1,8	-0,3	-1,8	-0,3	-0,5
1977	12,4	10,5	1,8	0,5	-1,4	1,0	-17,1
1978	12,4	10,3	2,1	1,3	-1,2	2,2	0,0
1979	12,3	10,2	2,1	-0,0	-1,1	1,0	-0,2
1980	12,3	10,3	2,0	-0,3	0,2	1,9	-0,0
1981	12,5	10,2	2,4	0,6	1,7	4,7	-0,5
1982	13,0	10,0	3,1	2,3	1,8	7,1	-
1983	13,3	10,3	3,0	3,0	1,5	7,5	0,0
1984	13,0	10,0	3,0	1,6	0,9	5,5	-0,0
1985	12,6	10,8	1,8	0,3	0,7	2,7	-1,1
1986	12,0	10,3	1,8	1,2	0,3	3,3	-50,6
1987	11,7	10,5	1,2	0,5	0,1	1,7	-
1988	12,4	10,6	1,8	2,8	0,1	4,6	-

1) Ml. kauppalat 1971-76 - Inkl. köpingarna 1971-76

19. VÄSTÖN MUUTOKSET LÄÄNEITTÄIN 1961-88
BEFOLKNINGSRÖRELSEN LÄNSVIS 1961-88
VITAL STATISTICS BY PROVINCE 1961-88

VUOSIKESKIARVO ÅRSMEDEL TAL ANNUAL MEAN	LÄÄNI - LÄN - PROVINCE												
	UUDENMAA NYLANDS	TURUN- PORIN ÅBO- B:BORGS	AHVENAN- MAA ÅLAND	HÄMEEN- TAVASTE- HUS	KYMEN KYMME	MIKKELIN S:T MIC- HELSS	POHJOIS- KARJALAN NORRA KARELENS	KUOPION KUOPIO	KESKI- SUOMEN MELLERSTA FINLANDS	VAASAN VASA	OULUN ULEÅBORGS	LAPIN LAPPLANDS	KOKO MAA HELA LANDET WHOLE COUNTRY
SYNTYNEIDEN ENEMMYYS - NATIVITETSÖVERSKOTT - EXCESS OF BIRTHS													
1961-65	7 351	4 066	75	4 055	2 259	1 399	1 673	2 285	2 206	3 677	5 686	3 571	38 303
1966-70	6 699	3 034	76	3 200	1 323	665	829	1 308	1 334	2 866	4 037	2 272	27 643
1971-75	5 324	1 799	65	2 014	494	87	220	453	694	1 834	2 706	1 115	16 631
1976-80	5 897	2 241	61	2 176	607	91	381	855	953	2 278	3 627	1 293	20 460
1981-85	5 910	1 876	50	1 798	274	193	516	862	848	2 271	3 662	1 311	19 569
1985	5 223	854	46	1 204	52	46	332	536	616	1 701	3 094	1 090	14 598
1986	4 814	950	59	1 021	269	58	279	594	627	1 567	2 887	1 022	13 493
1987	5 054	610	56	637	249	175	146	342	384	1 414	2 740	919	11 878
1988	6 145	988	129	1 061	138	145	196	566	600	1 341	2 611	899	14 253
O/100 KESKIVÄKILUVUSTA - PÅ 1 000 AV MEDELFOKTMÄNGDEN - PER 1 000 OF MEAN POPULATION													
1961-65	8,3	6,1	3,6	6,8	6,6	6,0	8,3	8,5	9,0	8,3	13,8	17,0	8,5
1966-70	6,9	4,5	3,6	5,2	3,8	2,9	4,3	5,0	5,5	6,6	9,8	10,9	6,0
1971-75	5,1	2,6	3,0	3,1	1,4	0,4	1,2	1,8	2,9	4,3	6,7	5,7	3,6
1976-80	5,3	3,2	2,7	3,3	1,8	0,4	2,2	3,4	3,9	5,3	8,8	6,6	4,3
1981-85	5,1	2,6	2,1	2,7	0,8	0,9	2,9	3,4	3,5	5,2	8,6	6,6	4,0
1985	4,4	1,2	1,9	1,8	0,2	0,2	1,9	2,1	2,5	3,8	7,2	5,4	3,0
1986	4,0	1,3	2,5	1,5	0,8	0,3	1,6	2,3	2,5	3,5	6,7	5,1	2,7
1987	4,2	0,9	2,4	0,9	0,7	0,8	0,8	1,3	1,5	3,2	6,3	4,6	2,4
1988	5,0	1,4	5,4	1,6	0,4	0,7	1,1	2,2	2,4	3,0	6,0	4,5	2,9
MAASSAMUUTON NETTOMUUTTO - INRIKES NETTOFLYTNING - INTERNAL NET MIGRATION													
1961-65	15 266	- 1 223	36	1 643	- 45	- 2 303	- 3 580	- 2 817	- 1 619	- 2 332	- 2 579	- 447	
1966-70	13 650	156	145	3 371	- 630	- 2 446	- 3 035	- 2 632	- 1 373	- 1 878	- 3 343	- 1 985	
1971-75	10 044	1 696	142	2 127	- 480	- 1 951	- 2 050	- 1 670	- 1 314	- 2 087	- 2 867	- 1 590	
1976-80	3 759	- 275	146	323	- 624	- 330	- 397	- 412	- 383	- 173	- 775	- 561	
1981-85	5 133	- 461	73	378	- 1 117	- 201	- 447	- 231	- 171	- 697	- 1 426	- 833	
1985	6 731	- 510	2	1 222	- 1 061	- 291	- 491	- 343	- 415	- 1 277	- 2 135	- 1 432	
1986	6 335	- 240	22	928	- 1 283	- 75	- 467	- 434	- 312	- 1 077	- 1 959	- 1 438	
1987	8 601	- 556	77	838	- 1 509	- 654	- 778	- 807	- 51	- 1 799	- 2 085	- 1 277	
1988	4 998	- 44	86	1 735	- 1 217	- 57	- 761	- 370	413	- 1 733	- 1 724	- 1 326	
O/100 KESKIVÄKILUVUSTA - PÅ 1 000 AV MEDELFOKTMÄNGDEN - PER 1 000 OF MEAN POPULATION													
1961-65	17,3	- 1,8	1,7	2,8	0,1	- 9,9	- 17,7	- 10,5	- 6,6	- 5,3	- 6,2	- 2,1	
1966-70	14,1	0,2	7,0	5,5	- 1,8	- 10,8	- 15,7	- 10,0	- 5,6	- 4,3	- 8,1	- 9,5	
1971-75	9,5	2,5	6,6	3,3	- 1,4	- 9,1	- 11,4	- 6,6	- 5,5	- 4,9	- 7,1	- 8,1	
1976-80	3,4	0,4	6,5	0,5	- 1,8	- 1,6	- 2,2	- 1,6	- 1,6	0,4	- 1,9	- 2,9	
1981-85	4,4	- 0,6	3,1	0,6	- 3,3	- 1,0	- 2,5	- 0,9	- 0,7	- 1,6	- 3,3	- 4,2	
1985	5,7	- 0,7	0,1	1,8	- 3,1	- 1,4	- 2,8	- 1,3	- 1,7	- 2,9	- 4,9	- 7,1	
1986	5,3	- 0,3	0,9	1,4	- 3,8	- 0,4	- 2,6	- 1,7	- 1,3	- 2,4	- 4,5	- 7,2	
1987	7,1	- 0,8	3,2	1,2	- 4,5	- 3,1	- 4,4	- 3,2	- 0,2	- 4,0	- 4,8	- 6,4	
1988	4,1	- 0,1	3,6	2,5	- 3,6	- 0,3	- 4,3	- 1,4	1,7	- 3,9	- 4,0	- 6,6	
NETTOMAAHANMUUTTO - NETTOINVANDRING - NET IMMIGRATION													
1961-65	- 3 991	- 2 357	- 153	- 300	- 631	- 62	-	- 218	- 711	- 1 576	- 1 644	- 1 925	- 13 568
1966-70	- 4 511	- 718	- 242	- 3 081	- 1 042	- 326	- 375	- 917	- 1 260	- 3 083	- 3 321	- 3 079	- 21 955
1971-75	434	577	83	262	43	29	40	8	78	260	396	120	1 936
1976-80	- 2 056	- 1 001	- 101	- 907	- 300	- 91	- 133	- 257	- 281	- 743	- 669	- 955	- 7 494
1981-85	1 187	595	42	551	121	84	103	158	256	727	822	702	5 348
1985	910	274	31	254	99	76	67	90	153	236	245	353	2 726
1986	707	158	54	214	53	1	54	80	85	48	188	124	1 658
1987	731	143	9	43	2	6	16	38	38	137	18	142	667
1988	605	208	42	182	59	20	33	15	68	61	92	50	1 273
O/100 KESKIVÄKILUVUSTA - PÅ 1 000 AV MEDELFOKTMÄNGDEN - PER 1 000 OF MEAN POPULATION													
1961-65	- 4,5	- 3,5	- 7,3	- 0,5	- 1,8	- 0,3	- 0,0	- 0,8	- 2,9	- 3,6	- 4,0	- 9,2	- 3,0
1966-70	- 4,7	- 1,1	- 11,6	- 5,0	- 3,0	- 1,4	- 1,9	- 3,5	- 5,2	- 7,1	- 8,0	- 14,8	- 4,8
1971-75	0,4	0,8	3,9	0,4	0,1	0,1	0,2	0,0	0,3	0,6	0,0	0,6	0,4
1976-80	- 1,9	- 1,4	- 4,5	- 1,4	- 0,9	- 0,4	- 0,8	- 1,0	- 1,7	- 1,7	- 1,6	- 4,9	- 1,6
1981-85	1,0	0,8	1,8	0,8	0,4	0,4	0,6	0,6	1,2	1,7	1,9	3,5	1,1
1985	0,8	0,4	- 1,3	0,4	0,3	0,4	0,4	0,4	0,6	0,5	0,6	1,8	0,6
1986	0,6	0,2	- 2,3	0,3	0,2	0,0	0,3	0,3	0,3	0,1	0,4	0,6	0,3
1987	0,6	0,2	- 0,4	0,1	- 0,0	0,0	0,1	0,1	0,2	0,3	0,0	0,7	0,1
1988	0,5	0,3	1,8	0,3	0,2	- 0,1	0,2	0,1	0,3	- 0,1	0,2	0,2	0,3
VÄSTÖNLISÄYS ²⁾ - FOLKÖKNING ²⁾ - INCREASE OF POPULATION ²⁾													
1961-65	18 626	486	- 42	5 398	- 1 583	- 966	- 1 907	- 750	- 124	- 231	1 463	1 199	24 735
1966-70	15 838	2 472	- 21	3 490	- 349	- 2 107	- 2 581	- 2 241	- 1 299	- 2 095	- 2 627	- 2 792	5 688
1971-75	15 802	4 072	290	4 403	57	- 2 067	- 1 870	- 1 225	- 542	7	235	- 595	18 567
1976-80	7 599	964	105	946	- 317	- 330	- 148	186	289	1 709	2 183	- 220	12 966
1981-85	12 229	2 010	165	2 726	- 722	75	172	789	932	2 301	3 058	1 180	24 916
1985	12 864	618	17	2 680	- 1 014	- 261	- 92	283	354	660	1 204	11	17 324
1986	11 856	868	27	2 163	- 1 499	- 132	- 134	240	400	538	1 116	- 292	15 151
1987	14 386	197	124	1 518	- 1 760	- 823	- 616	- 503	371	- 522	673	- 500	12 545
1988	11 748	1 152	257	2 978	- 1 296	- 222	- 532	211	1 081	- 453	979	- 377	15 526
O/100 KESKIVÄKILUVUSTA - PÅ 1 000 AV MEDELFOKTMÄNGDEN - PER 1 000 OF MEAN POPULATION													
1961-65	21,1	0,7	- 2,0	9,1	- 4,6	- 4,2	- 9,4	- 2,8	- 0,5	- 0,5	3,5	5,7	5,5
1966-70	16,4	3,7	- 1,0	5,6	- 1,0	- 9,3	- 13,3	- 8,5	- 5,3	- 4,8	6,4	- 13,4	1,2
1971-75	15,0	5,9	13,5	6,8	0,2	- 9,6	- 10,4	- 4,9	- 2,3	0,0	0,6	- 3,0	4,0
1976-80	6,9	1,4	4,7	1,4	- 0,9	- 1,6	- 0,8	0,7	1,2	4,0	5,3	- 1,1	2,7
1981-85	10,6	2,8	7,1	4,1	- 2,1	0,4	1,0	3,1	3,8	5,2	7,2	5,9	5,1
1985	10,9	0,9	0,7	4,0	- 3,0	- 1,2	- 0,5	1,1	1,4	1,5	2,8	0,1	3,5
1986	9,9	1,2	1,1	3,2	- 4,4	- 0,6	- 0,8	0,9	1,6	1,2	2,6	- 1,5	3,1
1987	11,9	0,3	5,2	2,2	- 5,2	- 3,9	- 3,5	- 2,0	1,5	- 1,2	1,6	- 2,5	2,5
1988	9,6	1,6	10,8	4,4	- 3,9	- 1,1	- 3,0	0,8	4,3	- 1,1	2,3	- 1,9	3,1

1) Nettomaahanmuutto laskettu vähentämällä vuosien 1961-69 korjatun väkiluvun perusteella saadusta väestönlisäyksestä syntyneiden enemmys ja maassamuuton nettomuutto - Nettoinvandringen har uträknats genom att nativitetsoverskottet och inrikes nettoutflyttningen har subtraherats från den folkrökning som erhållits på basen av det korrigerade folkmängdstalet för åren 1961-69 - Net immigration has been calculated by subtracting excess of births and internal net migration from the increase of population that has been calculated on the basis of the corrected population figure for 1961-69

2) P1. aluejärjestelyt - Exkl. områdesregleringar - Excluding changes in population caused by administrative transfers

20. VÄESTÖN MUUTOKSET JA VÄKILUKU LÄÄNEITTÄIN 1988
BEFOLKNINGSRÖRELSEN OCH FOLKMÄNGD LÄNSVIS 1988
VITAL STATISTICS AND POPULATION BY PROVINCE 1988

ALUE OMRÅDE AREA	ELÄV. SYN- TY- NEET	KUOL- LEET	SYNT. ENEM- MYYS	KUNT. VÄL. MUUTTOL. OMFL. MELLAN KOMM.			KUN- NASSA- MUUTTO 1)	MAAHANMUUTTO INVANDRING		MAASTAMUUTTO UTVANDRING		NETTO- MAA- HANM. NETTO- IN- VANDR.	VÄES- TÖN- LISÄYS FOLK- ÖKNING	VÄKI- LUVUN KOR- JAUS KOR- RIGE- RING	VÄKI- LUKU FOLK- MÄNGD 31.12.1988
				TULO- MUUTTO	LÄHTÖ- MUUTTO	NETTO- MUUTTO		YHT.	POH- JOISM.	YHT.	POH- JOISM.				
KOKO VÄESTÖ - HELA BEFOLKNINGEN - WHOLE POPULATION															
KOKO MAA - HELA LANDET WHOLE COUNTRY	63316	49063	14253	213510	213510	-	440818	9720	6008	8447	6004	1273	15526	231	4954359
KAUPUNGIT - STÄDER URBAN	39934	28991	10943	131000	136205	-5205	328150	7161	4050	6028	4076	1133	6871	270	3059514
MUUT KUNNAT - ÖVRIGA KOMMUNER - RURAL	23382	20072	3310	82510	77305	5205	112668	2559	1958	2419	1928	140	8655	-39	1894845
UUDENMAAN LÄÄNI - NYLANDS LÄN	16848	10703	6145	68603	63605	4998	117221	3463	1483	2858	1650	605	11748	-179	1226344
KAUPUNGIT - STÄDER	13837	8825	5012	54064	51956	2108	104070	3076	1253	2464	1388	612	7732	-210	997465
MUUT KUNNAT - ÖVRIGA KOMMUNER	3011	1878	1133	14539	11649	2890	13151	387	230	394	262	-7	4016	31	228879
TURUN JA PORIN LÄÄNI - ÅBO OCH BJÖRNEBORGS LÄN	8507	7519	988	30253	30297	-44	59655	1244	857	1036	752	208	1152	260	715608
KAUPUNGIT - STÄDER	5367	4437	930	17188	18610	-1422	46104	985	663	814	575	171	-321	221	437471
MUUT KUNNAT - ÖVRIGA KOMMUNER	3140	3082	58	13065	11687	1378	13551	259	194	222	177	37	1473	39	278137
AHVENANMAAN MAAKUNTA - LANDSKAPET ÅLAND	345	216	129	863	777	86	1190	244	227	202	186	42	257	27	24045
KAUPUNKI - STAD	143	81	62	367	359	8	769	124	117	124	114	-	70	41	10077
MUUT KUNNAT - ÖVRIGA KOMMUNER	202	135	67	496	418	78	421	120	110	78	72	42	187	-14	13968
HÄMEEN LÄÄNI - TAVASTEHUS LÄN	8182	7121	1061	30138	28403	1735	63621	1061	648	879	555	182	2978	-97	684431
KAUPUNGIT - STÄDER	5139	4427	712	16789	16675	114	48357	795	461	627	395	168	994	-24	433732
MUUT KUNNAT - ÖVRIGA KOMMUNER	3043	2694	349	13349	11728	1621	15264	266	187	252	160	14	1984	-73	250699
KYMEN LÄÄNI - KYMENE LÄN	3656	3794	-138	11319	12536	-1217	28566	422	198	363	234	59	-1296	-36	335922
KAUPUNGIT - STÄDER	2508	2507	1	6815	8267	-1452	22897	345	157	261	172	84	-1367	-13	228068
MUUT KUNNAT - ÖVRIGA KOMMUNER	1148	1287	-139	4504	4269	235	5669	77	41	102	62	-25	71	-23	107854
MIKKELIN LÄÄNI - S:T MICHELS LÄN	2314	2459	-145	9010	9067	-57	17683	158	103	178	120	-20	-222	-30	207675
KAUPUNGIT - STÄDER	1070	887	183	4070	4145	-75	10677	86	65	91	61	-5	103	-68	90725
MUUT KUNNAT - ÖVRIGA KOMMUNER	1244	1572	-328	4940	4922	18	7006	72	38	87	59	-15	-325	38	116950
POHJOIS-KARJALAN LÄÄNI - NORRA KARELENS LÄN	2193	1997	196	7031	7792	-761	16484	172	105	139	93	33	-532	22	176189
KAUPUNGIT - STÄDER	1133	897	236	3318	4118	-800	9699	114	65	82	58	32	-532	41	85398
MUUT KUNNAT - ÖVRIGA KOMMUNER	1060	1100	-40	3713	3674	39	6785	58	40	57	35	1	-	-19	90791
KUOPION LÄÄNI - KUOPIO LÄN	3310	2744	566	9563	9933	-370	25095	284	196	269	198	15	211	-23	255893
KAUPUNGIT - STÄDER	1856	1335	521	5239	5385	-146	17110	187	115	155	105	32	407	-	136672
MUUT KUNNAT - ÖVRIGA KOMMUNER	1454	1409	45	4324	4548	-224	7985	97	81	114	93	-17	-196	-23	119221
KESKI-SUOMEN LÄÄNI - MELLERSTA FINLANDS LÄN	3241	2641	600	11449	11036	413	21046	357	246	289	223	68	1081	-18	249504
KAUPUNGIT - STÄDER	1753	1284	469	5904	5940	-36	13365	212	147	148	108	64	497	32	128091
MUUT KUNNAT - ÖVRIGA KOMMUNER	1488	1357	131	5545	5096	449	7681	145	99	141	115	4	584	-50	121413
VAASAN LÄÄNI - VASA LÄN	5725	4384	1341	12381	14114	-1733	30653	866	715	927	824	-61	-453	108	444060
KAUPUNGIT - STÄDER	2883	1951	932	6534	7924	-1390	20079	513	433	571	497	-58	-516	142	222012
MUUT KUNNAT - ÖVRIGA KOMMUNER	2842	2433	409	5847	6190	-343	10574	353	282	356	327	-3	63	-34	222048
OULUN LÄÄNI - ULEÅBORGIS LÄN	6360	3749	2611	15643	17367	-1724	40427	722	597	630	528	92	979	153	434847
KAUPUNGIT - STÄDER	2985	1591	1394	7297	8610	-1313	23715	356	271	335	266	21	102	42	196042
MUUT KUNNAT - ÖVRIGA KOMMUNER	3375	2158	1217	8346	8757	-411	16712	366	326	295	262	71	877	111	238805
LAPIN LÄÄNI - LAPPLANDS LÄN	2635	1736	899	7257	8583	-1326	19177	727	633	677	641	50	-377	44	199841
KAUPUNGIT - STÄDER	1260	769	491	3415	4216	-801	11308	368	303	356	337	12	-298	66	93761
MUUT KUNNAT - ÖVRIGA KOMMUNER	1375	967	408	3842	4367	-525	7869	359	330	321	304	38	-79	-22	106080

LIST OF TERMS

Koko maa - Whole country	Kunt. väl. muuttol. - Inter communal migration	Pohjoism. - From other Nordic countries
Kaupungit - Urban municipalities	Tulomuutto - In-migration	Maastamuutto - Emigration
Muut kunnat - Rural municipalities	Lähtömuutto - Out-migration	Pohjoism. - To other Nordic countries
Eläv. syntyneet - Life births	Nettomuutto - Net migration	Nettomuutto - Net immigration
Kuolleet - Deaths	Kunnassamuutto - Migration within municipality	Väestönlisäys - Increase of population
Synt. enemmyys - Excess of births	Maahanmuutto - Immigration	Väkiluvun korjaus - Correction of population
	Yht. - Total	Väkiluku - Population

1) Näistä kiinteistöistä toiseen muuttoja 403 167 - Därav 403 167 flyttningar från en fastighet till en annan.
Of these 403 167 moves from one property to another

20. (JATK. - FORTS. - CONT.)

ALUE OMRÅDE AREA	ELÄV. SYN- TY- NEET	KUOL- LEET	SYNT. ENEM- MYYS	KUNT. VÄL. MUUTTOL. OMPL. MELLAN KOMM.			KUN- NASSA- MUUTTO	MAAHANMUUTTO INVANDRING		MAASTAMUUTTO UTVANDRING		NETTO- MAA- HANM.	VÄES- TÖN- LISÄYS	VÄKI- LUVUN KOR- JAUS	VÄKI- LUKU
				TULO- MUUTTO	LÄHTÖ- MUUTTO	NETTO- MUUTTO		YHT.	POH- JOISM.	YHT.	POH- JOISM.				

RUOTSINKIELINEN VÄESTÖ - SVENSKSPRÄKIG BEFOLKNING - SWEDISH-SPEAKING POPULATION

KOKO MAA - HELA LANDET WHOLE COUNTRY	3469	3956	-487	8159	8159	-	17578	1172	1024	1311	1113	-139	-626	190	297155
KAUPUNGIT - STÄDER URBAN	1990	2488	-498	5147	5492	-345	12868	786	679	887	739	-101	-944	193	175978
MUUT KUNNAT - ÖVRIGA KOMMUNER - RURAL	1479	1468	11	3012	2667	345	4710	386	345	424	374	-38	318	-3	121177
UUDENMAAN LÄÄNI - NYLANDS LÄN	1513	2127	-614	4370	4446	-76	9021	428	333	530	403	-102	-792	138	140432
KAUPUNGIT - STÄDER	1077	1614	-537	3157	3377	-220	7557	356	282	419	320	-63	-820	126	100600
MUUT KUNNAT - ÖVRIGA KOMMUNER	436	513	-77	1213	1069	144	1464	72	51	111	83	-39	28	12	39832
TURUN JA PORIN LÄÄNI - ÅBO OCH BJÖRNEBORGS LÄN	311	381	-70	893	759	134	1913	129	114	116	96	13	77	43	27447
KAUPUNGIT - STÄDER	191	220	-29	560	488	72	1331	87	79	89	74	-2	41	38	16467
MUUT KUNNAT - ÖVRIGA KOMMUNER	120	161	-41	333	271	62	582	42	35	27	22	15	36	5	10980
AHVENANMAAN MAAKUNTA - LANDSKAPET ÅLAND	336	206	130	758	698	60	1097	216	207	182	171	34	224	12	22815
KAUPUNGIT - STÄDER	139	77	62	315	315	-	696	112	107	106	101	6	68	30	9412
MUUT KUNNAT - ÖVRIGA KOMMUNER	197	129	68	443	383	60	401	104	100	76	70	28	156	-18	13403
HÄMEEN LÄÄNI - TAVASTEHUS LÄN	21	30	-9	155	112	43	213	20	19	14	11	6	40	-8	2346
KAUPUNGIT - STÄDER	14	24	-10	92	82	10	186	12	11	14	11	-2	-2	-3	1762
MUUT KUNNAT - ÖVRIGA KOMMUNER	7	6	1	63	30	33	27	8	8	-	-	8	42	-5	584
KYMEN LÄÄNI - KYMENE LÄN	15	31	-16	72	82	-10	116	10	5	5	1	5	-21	8	2043
KAUPUNGIT - STÄDER	6	16	-10	39	60	-21	94	9	4	5	1	4	-27	11	1148
MUUT KUNNAT - ÖVRIGA KOMMUNER	9	15	-6	33	22	11	22	1	1	-	-	1	6	-3	895
MIKKELIN LÄÄNI - S:T MICHEL'S LÄN	-	4	-4	21	13	8	17	2	2	-	-	2	6	-2	235
KAUPUNGIT - STÄDER	-	3	-3	7	4	3	12	1	1	-	-	1	1	-1	116
MUUT KUNNAT - ÖVRIGA KOMMUNER	-	1	-1	14	9	5	5	1	1	-	-	1	5	-1	119
POHJOIS-KARJALAN LÄÄNI - NORRA KARELENS LÄN	-	2	-2	10	8	2	10	5	5	6	6	-1	-1	1	104
KAUPUNGIT - STÄDER	-	-	-	5	3	2	6	3	3	2	2	1	3	1	60
MUUT KUNNAT - ÖVRIGA KOMMUNER	-	2	-2	5	5	-	4	2	2	4	4	-2	-4	-	44
KUOPION LÄÄNI - KUOPIO LÄN	1	2	-1	19	14	5	16	4	4	3	3	1	5	-3	228
KAUPUNGIT - STÄDER	-	2	-2	14	11	3	10	1	1	1	1	-	1	-	170
MUUT KUNNAT - ÖVRIGA KOMMUNER	1	-	1	5	3	2	6	3	3	2	2	1	4	-3	58
KESKI-SUOMEN LÄÄNI - MELLERSTA FINLANDS LÄN	-	2	-2	31	34	-3	24	8	8	3	3	5	-	2	324
KAUPUNGIT - STÄDER	-	2	-2	23	24	-1	16	6	6	1	1	5	2	-	222
MUUT KUNNAT - ÖVRIGA KOMMUNER	-	-	-	8	10	-2	8	2	2	2	2	-	-2	2	102
VAASAN LÄÄNI - VASA LÄN	1267	1164	103	1785	1939	-154	5077	335	312	438	405	-103	-154	2	100486
KAUPUNGIT - STÄDER	559	524	35	907	1096	-189	2908	191	177	244	222	-53	-207	-9	45574
MUUT KUNNAT - ÖVRIGA KOMMUNER	708	640	68	878	843	35	2169	144	135	194	183	-50	53	11	54912
OULUN LÄÄNI - ULEÅBORGS LÄN	5	3	2	29	36	-7	43	8	8	9	9	-1	-6	-3	442
KAUPUNGIT - STÄDER	4	2	2	22	27	-5	36	4	4	5	5	-1	-4	-	324
MUUT KUNNAT - ÖVRIGA KOMMUNER	1	1	-	7	9	-2	7	4	4	4	4	-	-2	-3	118
LAPIN LÄÄNI - LAPPLANDS LÄN	-	4	-4	16	18	-2	31	7	7	5	5	2	-4	-	253
KAUPUNGIT - STÄDER	-	4	-4	6	5	1	16	4	4	1	1	3	-	-	123
MUUT KUNNAT - ÖVRIGA KOMMUNER	-	-	-	10	13	-3	15	3	3	4	4	-1	-4	-	130

21. AVIOLIITON SOLMINEET IÄN JA AIKAISEMMAN SIVILISÄÄDYN MUKAAN 1988
 NYBLIVNA GIFTA EFTER ÄLDER OCH TIDIGARE CIVILSTÄND 1988
 NEWLY MARRIED BY AGE AND PREVIOUS MARITAL STATUS 1988

MIEHÉN IKÄ MANNENS ÄLDER AGE OF MAN	NAISEN IKÄ - KVINNANS ÄLDER - AGE OF WOMAN										YHT. SUMMA TOTAL	SIITÄ MIES ULKOM ASUVA 1)
	-19	20-24	25-29	30-34	35-39	40-44	45-49	50-54	55-59	60-		
KAIKKI AVIOLIITOT - ALLA ÄKTENSKAP - ALL MARRIAGES												
-19	172	97	15	-	2	-	-	-	-	-	286	7
20-24	881	4350	914	93	14	7	1	-	-	-	6260	181
25-29	204	4139	4759	730	141	30	6	-	-	-	10009	262
30-34	38	682	2124	1275	335	103	18	3	3	-	4581	145
35-39	8	144	512	703	485	194	38	7	1	1	2093	51
40-44	1	41	143	261	358	277	91	15	3	2	1192	27
45-49	1	11	34	93	121	178	126	52	10	5	631	20
50-54	-	3	5	28	47	96	102	61	21	7	370	7
55-59	-	2	8	4	13	35	68	50	32	13	225	11
60-	-	-	2	5	9	14	33	48	56	119	286	7
YHTEENSÄ - SUMMA - TOTAL	1305	9469	8516	3192	1525	934	483	236	126	147	25933	718
NAIMATON ULKOMAILLA ASUVA 2)												
	20	146	152	91	47	15	14	11	1	-	497	-
NAIMATON MIES JA NAIMATON NAINEN - OGIFT MAN OCH OGIFT KVINNA - SINGLE MAN AND SINGLE WOMAN												
-19	172	95	12	-	-	-	-	-	-	-	279	-
20-24	874	4287	833	60	5	3	-	-	-	-	6062	-
25-29	195	3969	4408	505	52	4	-	-	-	-	9133	-
30-34	32	568	1726	871	142	19	2	1	-	-	3361	-
35-39	3	80	282	345	176	38	5	-	-	-	929	-
40-44	-	15	38	71	81	44	9	-	1	-	259	-
45-49	-	1	4	20	18	16	14	2	1	-	76	-
50-54	-	-	2	7	4	11	5	8	1	-	38	-
55-59	-	1	3	-	3	4	3	2	1	1	18	-
60-	-	-	1	-	3	3	1	1	5	5	19	-
YHTEENSÄ - SUMMA - TOTAL	1276	9016	7309	1879	484	142	39	14	9	6	20174	
NAIMATON MIES JA LESKINAINEN - OGIFT MAN OCH ÄNKA - SINGLE MAN AND WIDOWED WOMAN												
-19	-	1	-	-	-	-	-	-	-	-	1	-
20-24	-	2	2	1	1	-	-	-	-	-	6	-
25-29	-	-	6	3	4	3	-	-	-	-	16	-
30-34	-	1	2	4	5	3	-	-	1	-	16	-
35-39	-	-	1	4	10	6	1	-	-	-	22	-
40-44	-	-	-	2	3	6	3	-	-	1	15	-
45-49	-	-	-	-	1	2	1	4	1	-	9	-
50-54	-	-	-	-	-	2	2	2	1	2	9	-
55-59	-	-	-	-	-	2	3	3	3	3	11	-
60-	-	-	-	-	-	1	1	1	1	3	6	-
YHTEENSÄ - SUMMA - TOTAL	-	4	11	14	24	22	10	10	7	9	111	
NAIMATON MIES JA ERONNUT NAINEN - OGIFT MAN OCH FRÄNSKILD KVINNA - SINGLE MAN AND DIVORCED WOMAN												
-19	-	1	3	-	2	-	-	-	-	-	6	-
20-24	-	41	72	31	7	4	1	-	-	-	156	-
25-29	-	62	185	160	70	21	5	-	-	-	503	-
30-34	-	15	111	187	111	50	15	2	2	-	493	-
35-39	-	7	29	70	94	59	12	2	-	1	274	-
40-44	-	-	-	16	52	54	19	5	2	1	149	-
45-49	-	-	-	3	8	23	10	2	1	-	70	-
50-54	-	-	-	1	3	6	13	7	5	-	35	-
55-59	-	-	-	-	1	-	3	5	2	2	13	-
60-	-	-	-	-	-	-	3	1	2	5	11	-
YHTEENSÄ - SUMMA - TOTAL	-	126	400	468	348	217	94	32	15	10	1710	
LESKIMIES JA NAIMATON NAINEN - ÄNKLING OCH OGIFT KVINNA - WIDOWED MAN AND SINGLE WOMAN												
-19	-	-	-	-	-	-	-	-	-	-	-	-
20-24	-	1	-	-	-	-	-	-	1	-	1	-
25-29	-	-	1	-	-	-	-	-	-	-	1	-
30-34	-	2	5	1	-	-	-	-	-	-	8	-
35-39	-	2	2	5	3	1	-	-	-	-	13	-
40-44	-	1	4	3	1	5	-	-	-	-	14	-
45-49	-	1	-	-	-	2	2	-	-	-	5	-
50-54	-	-	-	2	-	4	3	1	-	-	10	-
55-59	-	-	-	-	2	2	2	5	-	-	11	-
60-	-	-	-	2	2	1	3	-	7	9	24	-
YHTEENSÄ - SUMMA - TOTAL	-	7	12	13	8	15	10	6	7	9	87	

1) Därav mannen bosatt i utlandet - Of which man residing abroad
 2) Kvinnan bosatt i utlandet - Woman residing abroad

21. (JATK. - FORTS. - CONT.)

MIEHEN IKÄ MANNENS ÅLDER AGE OF MAN	NAISEN IKÄ - KVINNANS ÅLDER - AGE OF WOMAN										YHT. SUMMA TOTAL
	-19	20-24	25-29	30-34	35-39	40-44	45-49	50-54	55-59	60-	
LESKIMIES JA LESKINAINEN - ÄNKLING OCH ÄNKA - WIDOWED MAN AND WIDOWED WOMAN											
-19	-	-	-	-	-	-	-	-	-	-	-
20-24	-	-	-	-	-	-	-	-	-	-	-
25-29	-	-	-	-	-	-	-	-	-	-	-
30-34	-	-	-	-	-	-	-	-	-	-	-
35-39	-	-	-	-	-	-	-	-	-	-	-
40-44	-	-	-	1	-	1	-	1	-	-	3
45-49	-	-	-	1	-	1	-	2	-	-	4
50-54	-	-	-	-	1	1	1	1	-	-	4
55-59	-	-	-	-	-	2	2	4	2	1	11
60-	-	-	-	-	-	1	1	8	10	46	66
YHTEENSÄ - SUMMA - TOTAL	-	-	-	2	1	6	4	16	12	47	88
LESKIMIES JA ERONNUT NAINEN - ÄNKLING OCH FRÅNSKILD KVINNA - WIDOWED MAN AND DIVORCED WOMAN											
-19	-	-	-	-	-	-	-	-	-	-	-
20-24	-	-	-	-	-	-	-	-	-	-	-
25-29	-	-	1	-	-	-	-	-	-	-	1
30-34	-	-	2	2	-	1	-	-	-	-	5
35-39	-	-	2	3	2	1	-	-	-	-	8
40-44	-	-	-	-	3	5	4	-	-	-	12
45-49	-	-	1	2	2	5	6	2	-	-	18
50-54	-	-	-	1	4	9	7	5	4	-	30
55-59	-	-	-	1	1	6	13	8	3	-	32
60-	-	-	-	-	-	2	6	11	11	13	43
YHTEENSÄ - SUMMA - TOTAL	-	-	6	9	12	29	36	26	18	13	149
ERONNUT MIES JA NAIMATON NAINEN - FRÅNSKILD MAN OCH OGIFFT KVINNA - DIVORCED MAN AND SINGLE WOMAN											
-19	-	-	-	-	-	-	-	-	-	-	-
20-24	7	16	5	-	-	-	-	-	-	-	28
25-29	9	99	117	32	4	-	-	-	-	-	261
30-34	6	88	219	120	21	6	-	-	-	-	460
35-39	5	51	148	167	76	19	-	-	-	-	468
40-44	1	22	75	108	61	38	11	-	-	-	336
45-49	1	9	24	42	29	26	12	1	-	-	144
50-54	-	2	3	13	11	14	6	2	2	-	53
55-59	-	1	4	2	3	6	5	11	2	-	36
60-	-	-	1	3	3	2	8	6	3	4	30
YHTEENSÄ - SUMMA - TOTAL	29	288	596	487	228	111	44	20	7	6	1816
ERONNUT MIES JA LESKINAINEN - FRÅNSKILD MAN OCH ÄNKA - DIVORCED MAN AND WIDOWED WOMAN											
-19	-	-	-	-	-	-	-	-	-	-	-
20-24	-	-	-	-	-	-	-	-	-	-	-
25-29	-	-	-	1	-	-	-	-	-	-	1
30-34	-	-	2	3	-	-	-	-	-	-	5
35-39	-	1	1	4	3	1	-	1	1	-	12
40-44	-	-	-	1	6	8	4	1	-	-	20
45-49	-	-	-	-	1	9	3	4	2	2	21
50-54	-	1	-	-	-	3	3	6	3	1	17
55-59	-	-	-	-	-	1	3	1	9	-	14
60-	-	-	-	-	-	-	2	3	9	16	30
YHTEENSÄ - SUMMA - TOTAL	-	2	3	9	10	22	15	16	24	19	120
ERONNUT MIES JA ERONNUT NAINEN - FRÅNSKILD MAN OCH FRÅNSKILD KVINNA - DIVORCED MAN AND DIVORCED WOMAN											
-19	-	-	-	-	-	-	-	-	-	-	-
20-24	-	3	2	1	1	-	-	-	-	-	7
25-29	-	9	41	29	11	2	1	-	-	-	93
30-34	-	8	57	87	56	24	1	-	-	-	233
35-39	-	3	47	105	121	69	18	4	-	-	367
40-44	-	3	26	59	131	116	41	8	-	-	384
45-49	-	-	5	25	62	94	65	27	4	2	284
50-54	-	-	-	4	24	46	62	29	5	4	174
55-59	-	-	1	1	3	14	35	11	10	4	79
60-	-	-	-	-	1	5	8	17	8	18	57
YHTEENSÄ - SUMMA - TOTAL	-	26	179	311	410	370	231	96	27	28	1678

22. AVIOLIITON SOLMINEET IÄN (1-VUOTISLUOKAN), AIKAISEMMAN SIVIILISÄÄDYN JA AVIOLIITON JÄRJESTYSLUVUN MUKAAN 1988
 NYBLIVNA GIFTA EFTER ÅLDER (ETTÅRSGRUPPER), TIDIGARE CIVILSTÄND OCH ÄKTENSKAPETS ORDNINGSNUMMER 1988
 NEWLY MARRIED BY AGE (ONE-YEAR GROUPS), PREVIOUS MARITAL STATUS AND MARRIAGE ORDER 1988

IKÄ ÅLDER AGE	MIEHET - MÄN - MEN								NAISET - KVINNOR - FEMALES							
	YHT. SUMMA TOTAL	AIKAISEMPI SIV.SÄÄTY TIDIGARE CIVILSTÄND PREVIOUS MARITAL ST.			AVIOLIITON JÄRJESTYSLUKU ÄKTENSKAPETS ORDNINGSNUMMER ORDER OF MARRIAGE				YHT. SUMMA TOTAL	AIKAISEMPI SIV.SÄÄTY TIDIGARE CIVILSTÄND PREVIOUS MARITAL ST.			AVIOLIITON JÄRJESTYSLUKU ÄKTENSKAPETS ORDNINGSNUMMER ORDER OF MARRIAGE			
		NAIMAT OGIFT SINGLE	LESKI ÄNKL. WIDOW.	ERONN. FRÄNSK. DIVORC.	1	2	3	4-		NAIMAT OGIFT SINGLE	LESKI ÄNK. WIDOW.	ERONN. FRÄNSK. DIVORC.	1	2	3	4-
15	-	-	-	-	-	-	-	-	2	2	-	-	2	-	-	-
16	1	1	-	-	1	-	-	-	15	15	-	-	15	-	-	-
17	1	1	-	-	1	-	-	-	57	57	-	-	57	-	-	-
18	51	51	-	-	51	-	-	-	434	434	-	-	434	-	-	-
19	226	226	-	-	226	-	-	-	797	797	-	-	797	-	-	-
20	501	501	-	-	501	-	-	-	1177	1168	-	9	1168	9	-	-
21	780	778	-	2	778	2	-	-	1655	1642	2	11	1642	13	-	-
22	1212	1207	-	5	1207	5	-	-	1983	1956	-	27	1956	26	-	1
23	1597	1590	-	7	1590	7	-	-	2201	2150	1	50	2150	48	3	-
24	2044	2022	1	21	2022	22	-	-	2453	2395	3	55	2395	54	3	1
25	2269	2227	-	42	2227	42	-	-	2263	2192	-	71	2192	70	1	-
26	2207	2162	-	45	2162	45	-	-	2020	1906	3	111	1906	112	2	-
27	2021	1944	2	75	1944	76	1	-	1752	1616	4	132	1616	128	8	-
28	1805	1718	-	87	1718	87	-	-	1392	1246	5	141	1246	140	5	1
29	1552	1436	-	116	1436	115	1	-	1089	957	2	130	957	130	2	-
30	1216	1107	2	107	1107	104	5	-	880	729	3	148	729	146	5	-
31	1094	949	2	143	949	141	4	-	728	586	4	138	586	134	7	1
32	916	758	3	155	758	153	5	-	594	423	2	169	423	159	12	-
33	738	565	6	167	565	166	7	-	548	363	5	180	363	167	16	2
34	589	427	-	162	427	154	7	1	442	278	11	153	278	147	17	-
35	526	362	3	161	362	150	13	1	388	224	3	161	224	152	10	2
36	508	298	6	204	298	195	10	5	305	156	13	136	156	131	18	-
37	402	219	3	180	219	168	14	1	297	147	5	145	147	128	19	3
38	342	177	5	160	177	146	17	2	283	94	10	179	94	157	30	2
39	348	166	5	177	166	164	16	2	252	99	4	149	99	135	15	3
40	294	136	5	153	136	134	19	5	255	92	11	152	92	135	25	3
41	316	117	4	195	117	167	31	1	228	71	12	145	71	129	22	6
42	262	78	6	178	78	151	28	5	213	51	8	154	51	137	24	1
43	214	56	10	148	56	131	25	2	120	33	7	80	33	74	11	2
44	143	34	4	105	34	91	15	3	118	21	12	85	21	79	15	3
45	148	42	5	101	42	92	12	2	93	19	7	67	19	66	7	1
46	152	31	6	115	31	103	12	6	92	23	2	67	23	59	8	2
47	106	17	6	83	17	75	11	3	110	16	7	87	16	81	13	-
48	120	30	3	87	30	71	14	5	83	22	3	58	22	47	9	5
49	118	23	7	88	23	86	8	1	105	13	10	82	13	84	7	1
50	104	16	13	75	16	75	10	3	71	12	10	49	12	50	6	3
51	66	15	9	42	15	43	7	1	44	10	4	30	10	32	2	-
52	81	20	4	57	20	49	10	2	47	7	9	31	7	36	3	1
53	74	17	6	51	17	48	9	-	31	2	11	18	2	24	4	1
54	62	11	16	35	11	42	9	-	43	9	8	26	9	29	4	1
55	44	4	12	28	4	33	6	1	35	8	8	19	8	22	4	1
56	50	6	13	31	6	36	6	2	23	3	10	10	3	15	5	-
57	48	10	11	27	10	28	9	1	29	8	8	13	8	20	-	1
58	46	7	11	28	7	32	7	-	21	1	7	13	1	16	3	1
59	37	5	7	25	5	27	5	-	18	3	10	5	3	14	1	-
60	31	7	6	18	7	20	3	1	15	2	5	8	2	10	3	-
61	29	3	10	16	3	19	7	-	16	3	7	6	3	13	-	-
62	20	-	10	10	-	19	1	-	13	2	3	8	2	6	2	3
63	18	2	4	12	2	12	4	-	11	2	2	7	2	8	1	-
64	29	5	12	12	5	20	4	-	18	2	12	4	2	15	1	-
65	18	-	7	11	-	17	-	1	16	2	9	5	2	12	2	-
66	13	1	5	7	1	8	3	1	12	1	7	4	1	9	2	-
67	15	4	6	5	4	8	3	-	11	3	6	2	3	4	4	-
68	20	3	9	8	3	14	1	2	4	1	3	-	1	3	-	-
69	18	-	12	6	-	13	5	-	5	-	4	1	-	1	3	1
70	7	-	3	4	-	6	1	-	2	-	1	1	-	2	-	-
71	9	-	8	1	-	9	-	-	5	-	3	2	-	4	1	-
72	4	1	1	2	1	2	1	-	2	-	2	-	-	1	1	-
73	9	1	7	1	1	7	1	-	2	-	2	-	-	1	1	-
74	9	1	8	-	1	7	1	-	3	1	1	1	1	2	-	-
75	5	1	2	2	1	3	1	-	3	-	2	1	-	1	2	-
76	7	-	6	1	-	6	1	-	-	-	-	-	-	-	-	-
77	4	-	4	-	-	4	-	-	1	-	1	-	-	1	-	-
78	4	1	2	1	1	2	1	-	2	-	2	-	-	1	1	-
79	6	-	6	-	-	6	-	-	3	1	2	-	-	1	1	-
80-	6	-	5	1	-	2	3	1	3	1	1	1	1	-	1	1
YHTEENSA SUMMA TOTAL	25712	21597	329	3786	21597	3660	394	61	25933	22077	319	3537	22077	3430	372	54
KESKI-ikä MEDELÅLDER MEAN AGE	30,2	28,0	56,7	40,4	28,0	41,0	46,6	47,1	27,9	26,1	49,8	37,4	26,1	37,9	42,2	45,1

23. AVIOLIITON SOLMINEET SYNTYMÄVUODEN, AIKAISEMMAN SIVIILISÄÄDYN JA AVIOLIITON JÄRJESTYSLUVUN MUKAAN 1988
 NYBLIVNA GIFTA EFTER FÖDELSEÅR, TIDIGARE CIVILSTÄND OCH ÄKTENSKAPETS ORDNINGSNUMMER 1988
 NEWLY MARRIED BY YEAR OF BIRTH, PREVIOUS MARITAL STATUS AND MARRIAGE ORDER 1988

SYNTYMÄVUOSI FÖDELSEÅR YEAR OF BIRTH	MIEHET - MÄN - MEN								NAISET - KVINNOR - FEMALES							
	YHT. SUMMA TOTAL	AIKAISEMPI SIV. SÄÄTY TIDIGARE CIVILSTÄND PREVIOUS MARITAL ST.		AVIOLIITON JÄRJESTYSLUKU ÄKTENSKAPETS ORDNINGSNUMMER ORDER OF MARRIAGE				YHT. SUMMA TOTAL	AIKAISEMPI SIV. SÄÄTY TIDIGARE CIVILSTÄND PREVIOUS MARITAL ST.		AVIOLIITON JÄRJESTYSLUKU ÄKTENSKAPETS ORDNINGSNUMMER ORDER OF MARRIAGE					
		NAIMAT OGIFT SINGLE	LESKI ÄNKLA WIDOW.	ERONN. FRÄNSK. DIVORC.	1	2	3		4-	NAIMAT OGIFT SINGLE	LESKI ÄNKLA WIDOW.	ERONN. FRÄNSK. DIVORC.	1	2	3	4-
1973	-	-	-	-	-	-	-	1	1	-	-	1	-	-	-	
1972	-	-	-	-	-	-	-	7	7	-	-	7	-	-	-	
1971	2	2	-	-	2	-	-	37	37	-	-	37	-	-	-	
1970	20	20	-	-	20	-	-	232	232	-	-	232	-	-	-	
1969	125	125	-	-	125	-	-	593	593	-	-	593	-	-	-	
1968	366	366	-	-	366	-	-	1008	1005	-	3	1005	3	-	-	
1967	619	617	-	2	617	2	-	1437	1424	2	11	1424	13	-	-	
1966	1000	1000	-	-	1000	-	-	1844	1822	-	22	1822	21	-	1	
1965	1401	1391	-	10	1391	10	-	2082	2050	-	32	2050	32	-	-	
1964	1882	1873	-	9	1873	9	-	2386	2322	3	61	2322	59	5	-	
1963	2188	2154	1	33	2154	34	-	2405	2351	1	53	2351	52	1	1	
1962	2282	2236	-	46	2236	46	-	2111	2018	2	91	2018	92	1	-	
1961	2132	2076	2	54	2076	55	1	1873	1736	3	134	1736	129	8	-	
1960	1917	1828	-	89	1828	89	-	1570	1436	6	128	1436	129	4	1	
1959	1626	1526	-	100	1526	99	1	1255	1119	1	135	1119	132	4	-	
1958	1376	1264	-	112	1264	110	2	915	775	3	137	775	137	3	-	
1957	1135	1011	3	121	1011	118	6	823	660	6	157	660	158	4	1	
1956	1013	862	1	150	862	146	5	654	503	1	150	503	140	11	-	
1955	842	661	4	177	661	174	7	580	396	3	181	396	168	15	1	
1954	648	479	5	164	479	163	6	487	320	8	159	320	151	15	1	
1953	522	373	-	149	373	137	10	392	227	7	158	227	150	14	1	
1952	542	339	8	195	339	191	9	338	187	10	141	187	135	15	1	
1951	445	257	3	185	257	171	14	325	155	9	161	155	150	18	2	
1950	349	181	4	164	181	153	14	280	115	4	161	115	135	28	2	
1949	350	168	5	177	168	160	19	268	97	10	161	97	149	19	3	
1948	331	167	4	160	167	148	14	245	101	6	138	101	121	22	1	
1947	304	117	4	183	117	155	29	252	77	16	159	77	143	24	8	
1946	277	93	5	179	93	155	25	196	55	5	136	55	119	20	2	
1945	245	70	9	166	70	138	33	174	49	8	117	49	104	19	2	
1944	166	44	7	115	44	105	16	126	19	13	94	19	93	14	-	
1943	151	36	6	109	36	102	10	96	19	8	69	19	65	9	3	
1942	140	33	3	104	33	89	14	89	24	3	62	24	59	5	1	
1941	149	27	8	114	27	103	13	119	17	5	97	17	84	16	2	
1940	94	20	4	70	20	60	13	84	21	4	59	21	53	10	-	
1939	118	31	4	83	31	72	11	90	16	7	67	16	61	7	6	
1938	130	19	11	100	19	97	11	95	16	11	68	16	70	7	2	
1937	74	14	11	49	14	50	8	51	10	6	35	10	37	3	1	
1936	70	20	6	44	20	42	6	46	6	8	32	6	37	3	-	
1935	82	17	5	60	17	56	9	41	6	10	25	6	30	3	2	
1934	68	11	14	43	11	47	10	36	5	10	21	5	25	5	1	
1933	49	11	10	28	11	30	7	37	9	7	21	9	26	2	-	
1932	54	4	14	36	4	42	7	26	5	6	15	5	16	4	1	
1931	43	8	11	24	8	27	7	31	6	12	13	6	21	4	-	
1930	41	7	12	22	7	23	10	26	4	7	15	4	18	3	1	
1929	48	5	11	32	5	39	4	13	2	8	3	2	10	-	1	
1928	36	9	5	22	9	23	3	17	2	7	8	2	12	3	-	
1927	27	3	8	16	3	17	7	16	3	7	6	3	12	1	-	
1926	23	2	11	10	2	19	2	14	2	5	7	2	10	-	2	
1925	17	1	6	10	1	13	3	15	3	2	10	3	8	3	1	
1924	27	4	9	14	4	18	5	12	1	7	4	1	10	1	-	
1923	24	2	9	13	2	20	1	19	1	11	7	1	16	2	-	
1922	13	1	4	8	1	11	1	12	2	9	1	2	10	-	-	
1921	18	3	8	7	3	9	5	9	3	3	3	3	4	2	-	
1920	11	1	5	5	1	9	1	8	1	5	2	1	3	4	-	
1919	24	3	14	7	3	15	4	5	1	4	-	1	3	-	1	
1918	9	-	4	5	-	8	1	6	-	4	2	-	3	3	-	
1917	6	-	4	2	-	5	1	4	-	3	1	-	3	1	-	
1916	10	-	7	3	-	9	1	2	-	1	1	-	2	-	-	
1915	6	1	4	1	1	5	-	2	-	2	-	-	1	1	-	
1914	7	2	5	-	2	4	1	2	-	2	-	-	1	1	-	
1913	8	-	7	1	-	6	2	4	1	2	1	1	2	1	-	
1912	7	1	5	1	1	6	-	1	-	-	1	-	-	1	-	
1911	4	-	3	1	-	3	1	-	-	-	-	-	-	-	-	
1910	5	-	4	1	-	4	1	2	-	2	-	-	1	1	-	
1909	6	1	5	-	1	5	-	2	-	2	-	-	2	-	-	
1908	4	-	4	-	-	3	1	2	1	1	-	1	-	1	-	
1907	1	-	1	-	-	-	1	-	-	-	-	-	-	-	-	
1906	1	-	-	1	-	-	1	1	1	-	-	1	-	-	-	
1905	1	-	1	-	-	1	-	-	-	-	-	-	-	-	-	
1902	1	-	1	-	-	-	1	2	-	1	1	-	-	1	1	
YHTEENSÄ SUMMA TOTAL	25712	21597	329	3786	21597	3660	394	61	25933	22077	319	3537	22077	3430	372	54

24. AVIOLIITON SOLMINEET IÄN MUKAAN LÄÄNEITTÄIN 1988
 NYBLIVNA GIFTA EFTER ÄLDER LÄNSVIS 1988
 NEWLY MARRIED BY AGE AND PROVINCE 1988

LÄÄNI LÄN PROVINCE	IKÄ - ÄLDER - AGE													YHT. SUMMA TOTAL	SIITÄ SIV. - AVIOL. 1)
	-19	20-24	25-29	30-34	35-39	40-44	45-49	50-54	55-59	60-64	65-69	70-74	75-		
M I E H E T - M Ä N - M E N															
KAIKKI AVIOLIITOT - ALLA ÄKTENSKAP - ALL MARRIAGES															
KOKO MAA - HELA LANDET WHOLE COUNTRY	279	6134	9854	4553	2126	1229	644	387	225	127	84	38	32	25712	5011
SIITÄ NAINEN ULKOM. ASUVA DÄRAV KVINNAN BOSATT I UTL. OF WHICH WOMAN RES. ABROAD	-	55	107	117	84	64	33	24	11	-	1	1	-	497	426
KAUPUNGIT - STÄDER - URBAN	167	4091	6942	3202	1449	852	461	280	160	87	60	24	16	17791	3905
MUUT KUNNAT - ÖVRIGA KOMM. RURAL	112	2043	2912	1351	677	377	183	107	65	40	24	14	16	7921	1106
UUDENMAAN - NYLANDS	57	1462	2910	1430	697	439	231	143	87	33	23	9	10	7531	2074
TURUN-PORIN - ÅBO-BJÖRNEB.	40	899	1340	624	274	169	100	44	28	13	7	6	5	3549	537
AHVENANMAA - ÅLAND	-	19	40	34	11	5	8	5	2	-	1	-	-	125	22
HÄMEEN - TAVASTEHUS	43	877	1369	612	314	163	88	63	28	22	13	6	3	3601	717
KYMEN - KYMMENE	14	360	642	322	154	80	47	26	9	15	10	2	-	1681	272
MIKKELIN - S:T MICHELS	11	209	406	188	79	44	15	16	8	5	1	2	3	987	126
P-KARJALAN - N. KARELENS	9	188	317	179	57	46	20	7	7	5	3	2	2	842	161
KUOPIO - KUOPIO	13	331	488	221	99	44	24	11	9	4	6	3	1	1254	209
K-SUOMEN - MELL. FINLANDS	17	277	489	186	109	50	28	15	8	5	4	1	4	1193	200
VAASAN - VASA	27	589	765	291	133	69	29	28	14	10	8	2	-	1965	220
OULUN - ULEÅBORGS	41	678	774	304	135	78	36	24	18	9	5	5	4	2111	306
LAPIN - LAPPLANDS	7	245	314	162	64	42	18	5	7	6	3	-	-	873	167
RUOTSINKIEL. - SVENSKSPR. SWEDISH SPEAKING	4	259	551	263	111	84	43	32	11	8	7	-	2	1375	220
ENSIMMÄINEN AVIOLIITTO - FÖRSTA ÄKTENSKAP - FIRST MARRIAGE															
KOKO MAA - HELA LANDET WHOLE COUNTRY	279	6098	9487	3806	1222	421	143	79	32	17	8	3	2	21597	3567
SIITÄ NAINEN ULKOM. ASUVA DÄRAV KVINNAN BOSATT I UTL. OF WHICH WOMAN RES. ABROAD	-	55	97	81	48	25	8	4	1	-	-	1	-	320	268
KAUPUNGIT - STÄDER - URBAN	167	4061	6666	2626	762	255	93	43	19	11	4	1	2	14710	2760
MUUT KUNNAT - ÖVRIGA KOMM. RURAL	112	2037	2821	1180	460	166	50	36	13	6	4	2	-	6887	807
UUDENMAAN - NYLANDS	57	1452	2786	1177	343	111	39	17	7	5	4	-	1	5999	1439
TURUN-PORIN - ÅBO-BJÖRNEB.	40	889	1293	534	156	66	21	9	7	2	-	-	1	3018	381
AHVENANMAA - ÅLAND	-	19	39	31	9	3	4	2	-	-	-	-	-	107	15
HÄMEEN - TAVASTEHUS	43	870	1322	480	195	54	17	12	4	2	1	-	-	3000	493
KYMEN - KYMMENE	14	359	618	264	88	31	7	5	-	1	-	-	-	1387	196
MIKKELIN - S:T MICHELS	11	208	386	169	56	14	4	5	1	-	-	-	-	854	88
P-KARJALAN - N. KARELENS	9	187	308	155	40	23	7	1	1	-	-	-	-	731	128
KUOPIO - KUOPIO	13	331	474	187	65	21	6	5	2	2	1	-	-	1107	166
K-SUOMEN - MELL. FINLANDS	17	275	476	163	63	13	10	3	-	1	-	1	-	1022	144
VAASAN - VASA	27	589	744	257	75	34	13	10	3	3	1	1	-	1757	167
OULUN - ULEÅBORGS	41	675	740	257	91	40	11	9	6	1	1	1	-	1873	226
LAPIN - LAPPLANDS	7	244	301	132	41	11	4	1	1	-	-	-	-	742	124
RUOTSINKIEL. - SVENSKSPR. SWEDISH SPEAKING	4	259	542	235	72	26	13	7	1	1	1	-	-	1161	151

1) Därav civiläktenskap - Of which civil marriages

25. AVIOITUNEISUUSLUVUT¹⁾ IÄN JA SUKUPUOLEN MUKAAN 1971-88
 GIFTERMALSTAL¹⁾ EFTER ÄLDER OCH KON 1971-88
 MARRIAGE RATES¹⁾ BY AGE AND SEX 1971-88

VUOSI ÅR YEAR	15-19	20-24	25-29	30-34	35-39	40-44	45-49	50-54	55-59	60-	20-39
MIEHET - MÄN - MEN											
1971-75	8,2	101,9	126,1	67,9	37,6	23,8	18,2	14,3	12,7	5,7	98,0
1976-80	4,7	68,9	101,1	64,8	36,9	22,1	15,9	11,3	9,7	4,4	74,1
1981-85	3,4	50,5	93,4	60,5	39,0	24,7	17,5	11,4	8,8	4,2	62,4
1986	2,4	36,8	79,7	55,0	33,4	25,3	17,8	12,1	8,5	4,0	51,1
1987	2,5	37,9	79,2	56,1	31,3	24,2	17,2	10,9	7,2	3,5	58,4
1988	1,8	35,7	79,5	54,4	30,7	22,2	17,3	11,8	7,5	3,1	50,5
NAISET - KVINNOR - WOMEN											
1971-75	34,9	148,9	124,6	59,5	32,1	17,4	10,3	5,8	2,7	0,9	118,6
1976-80	22,7	110,4	106,7	59,0	30,7	16,0	9,9	5,1	2,4	0,7	92,1
1981-85	15,1	87,8	104,9	58,5	33,5	18,7	11,3	5,7	2,8	0,6	79,2
1986	10,1	66,6	94,3	55,6	30,9	20,0	12,9	6,6	3,0	0,5	65,9
1987	10,4	66,0	96,7	55,1	29,6	18,8	10,8	5,8	2,9	0,5	76,0
1988	8,7	64,2	95,2	52,5	28,0	18,8	12,4	6,0	2,7	0,4	64,9

1) Avioliiton solmineet vastaavan keskiväkiluvun 1 000 ei naimisissa olevaa kohti - Vigda på 1 000 av motsvarande medelfolkmängdens icke gifter - Newly married per 1 000 of non-married mean population in respective group

24. (JATK. - FORTS. - CONT.)

LÄÄNI LÄN PROVINCE	IKÄ - ÅLDER - AGE													YHT. SUMMA TOTAL	SIITÄ SIV.- AVIOL. 1)
	-19	20-24	25-29	30-34	35-39	40-44	45-49	50-54	55-59	60-64	65-69	70-74	75-		
NAISET - KVINNOR - WOMEN															
KAIKKI AVIOLIITOT - ALLA ÄKTENSKAP - ALL MARRIAGES															
KOKO MAA - HELA LANDET WHOLE COUNTRY	1305	9469	8516	3192	1525	934	483	236	126	73	48	14	12	25933	5066
SIITÄ MIES ULKOM. ASUVA DÄRAV MANNEN BOSATT I UTL. OF WHICH MAN RES. ABROAD	31	242	234	95	52	35	21	4	2	1	-	1	-	718	481
KAUPUNGIT - STÄDER - URBAN	788	6371	6258	2390	1128	673	385	173	81	52	29	9	6	18343	4061
MUUT KUNNAT - ÖVRIGA KOMM. RURAL	517	3098	2258	802	397	261	98	63	45	21	19	5	6	7590	1005
UUENMAAN - NYLANDS	246	2314	2815	1152	559	329	165	93	32	19	11	1	2	7738	2173
TURUN-PORIN - ÅBO-BJÖRNEB.	193	1373	1125	385	212	146	70	30	21	8	7	5	-	3575	550
AHVENANMAA - ÅLAND	1	28	46	23	10	5	5	-	-	1	-	-	-	119	22
HÄMEEN - TAVASTEHS	208	1343	1143	431	222	138	83	28	21	8	9	1	2	3637	712
KYMEN - KYMMENE	68	619	531	217	96	62	34	12	12	6	3	2	-	1662	246
MIKKELIN - S:T MICHELS	45	400	328	110	50	30	12	9	4	2	4	1	1	996	128
P-KARJALAN - N. KARELENS	45	308	283	99	44	23	16	6	5	3	2	1	1	836	151
KUOPION - KUOPIO	73	488	399	145	59	40	15	7	5	7	3	-	1	1242	207
K-SUOMEN - MELL. FINLANDS	82	466	400	135	57	31	17	9	4	6	3	-	-	1210	217
VAASAN - VASA	135	867	603	170	79	46	23	24	3	5	2	3	1	1961	214
OULUN - ULEÅBORGS	166	928	584	219	87	59	26	14	11	7	1	-	4	2106	288
LAPIN - LAPPLANDS	43	335	259	106	50	25	17	4	8	1	3	-	-	851	158
RUOTSINKIEL. - SVENSKSPR. SWEDISH SPEAKING	34	446	453	151	69	41	30	9	5	4	-	3	2	1247	237
ENSIMMÄINEN AVIOLIITTO - FÖRSTA ÄKTENSKAP - FIRST MARRIAGE															
KOKO MAA - HELA LANDET WHOLE COUNTRY	1305	9311	7917	2379	720	268	93	40	23	11	7	1	2	22077	3779
SIITÄ MIES ULKOM. ASUVA DÄRAV MANNEN BOSATT I UTL. OF WHICH MAN RES. ABROAD	31	238	219	75	34	16	6	1	1	-	-	-	-	621	408
KAUPUNGIT - STÄDER - URBAN	788	6262	5820	1796	534	204	73	26	15	8	6	1	1	15534	3029
MUUT KUNNAT - ÖVRIGA KOMM. RURAL	517	3049	2097	583	186	64	20	14	8	3	1	-	1	6543	750
UUENMAAN - NYLANDS	246	2274	2613	884	283	103	30	14	7	3	3	-	1	6461	1644
TURUN-PORIN - ÅBO-BJÖRNEB.	193	1343	1050	271	91	37	11	4	4	3	1	-	-	3008	389
AHVENANMAA - ÅLAND	1	28	44	23	6	2	2	-	-	-	-	-	-	106	19
HÄMEEN - TAVASTEHS	208	1321	1060	329	107	34	14	4	2	1	2	-	1	3083	519
KYMEN - KYMMENE	68	609	494	144	37	14	8	2	3	1	-	-	-	1380	166
MIKKELIN - S:T MICHELS	45	394	303	82	21	8	5	1	-	-	-	1	-	860	95
P-KARJALAN - N. KARELENS	45	300	266	70	22	5	1	2	-	-	1	-	-	712	118
KUOPION - KUOPIO	73	484	373	109	26	13	-	2	1	2	-	-	-	1083	162
K-SUOMEN - MELL. FINLANDS	82	459	362	111	26	9	4	1	-	-	-	-	-	1054	166
VAASAN - VASA	135	857	571	133	37	16	6	6	2	1	-	-	-	1764	168
OULUN - ULEÅBORGS	166	912	543	149	37	18	6	4	3	-	-	-	-	1838	215
LAPIN - LAPPLANDS	43	330	238	74	27	9	6	-	1	-	-	-	-	728	118
RUOTSINKIEL. - SVENSKSPR. SWEDISH SPEAKING	34	443	434	125	37	15	10	1	-	-	-	-	1	1100	184

26. AVIOLIITON SOLMINEET IÄN MUKAAN PROSENTTEINA SEKÄ AVIOLIITON SOLMINEIDEN KESKI-ikä 1966-88
 NYBLIVNA GIFTA EFTER ÅLDER, PROCENT SAMT MEDELÅLDER AV NYBLIVNA GIFTA 1966-88
 NEWLY MARRIED BY AGE, PER CENT AND MEAN AGE OF THE NEWLY MARRIED 1966-88

VUOSI ÅR YEAR	YHTEENSÄ SUMMA TOTAL	IKÄ - ÅLDER - AGE								KESKI-ikä - MEDELÅLDER - MEAN AGE	
		-19	20-24	25-29	30-34	35-39	40-44	45-49	50-	KAIKKI VIHITYT ALL MARRIED	NAIMATTOMAT OGIFTA SINGLE
MIEHET - MÄN - MALES											
1966-70	100,0	7,6	52,4	22,8	7,4	3,4	2,2	1,3	2,9	26,3	24,7
1971-75	100,0	4,9	49,8	28,8	7,4	3,2	1,9	1,4	2,6	26,6	25,0
1976-80	100,0	3,1	39,0	34,1	12,7	4,4	2,3	1,6	2,8	27,8	26,0
1981-85	100,0	2,3	30,2	36,2	15,7	7,3	3,1	2,0	3,2	29,2	27,1
1986	100,0	1,6	25,1	36,8	17,2	8,7	4,3	2,5	3,8	30,1	27,8
1987	100,0	1,6	25,4	36,8	17,7	8,2	4,5	2,5	3,4	30,0	27,8
1988	100,0	1,1	23,8	38,3	17,7	8,3	4,8	2,5	3,5	30,2	28,0
NAISET - KVINNOR - FEMALES											
1966-70	100,0	24,7	50,6	13,3	4,3	2,4	1,6	1,2	1,9	24,0	22,8
1971-75	100,0	19,2	50,7	18,7	4,9	2,4	1,4	1,0	1,7	24,5	23,3
1976-80	100,0	13,7	46,4	23,8	8,5	3,1	1,6	1,1	1,8	25,6	24,1
1981-85	100,0	9,2	41,4	27,7	10,9	5,2	2,2	1,4	2,0	26,8	25,0
1986	100,0	6,4	37,4	30,3	12,4	6,3	3,1	1,9	2,2	27,8	25,8
1987	100,0	6,2	37,0	31,6	12,4	6,0	3,2	1,6	2,0	27,7	25,9
1988	100,0	5,0	36,5	32,8	12,3	5,9	3,6	1,9	2,0	27,9	26,1

27. SOLMITUT AVIOLIITOT KUUKAUSITTAIN 1971-88
 INGÅNGNA AKTENSKAP MÅNADSVIS 1971-88
 MARRIAGES CONTRACTED BY MONTH 1971-88

KUUKAUSI MÅNAD MONTH	LUKU - ANTAL - NUMBER				PÄIVÄÄ KOHTI - PER DAG - PER DAY				1 200:N JAKAUMA ¹⁾ - FÖRDELNING AV 1 200 ¹⁾ DISTRIBUTION OF 1 200 ¹⁾			
	1971-75 ²⁾	1976-80 ²⁾	1981-85 ²⁾	1988	1971-75	1976-80	1981-85	1988	1971-75	1976-80	1981-85	1988
TAMMIKUU - JANUARI	1 193	1 485	1 331	1 225	38	48	43	40	40	58	55	56
HELMIKUU - FEBRUARI	1 583	1 520	1 395	1 141	56	54	49	39	59	66	63	56
MAALISKUU - MARS	1 906	1 738	1 542	1 196	61	56	50	39	64	68	63	55
HUHTIKUU - APRIL	2 274	2 032	1 809	1 376	76	68	60	46	80	82	76	65
TOUKOKUU - MAJ	2 562	2 179	2 200	2 241	83	70	71	72	87	85	90	102
KESÄKUU - JUNI	4 835	4 514	4 646	3 925	161	150	155	131	169	182	196	185
HEINÄKUU - JULI	4 215	4 326	4 567	5 402	136	140	147	174	143	168	187	246
ELOKUU - AUGUSTI	3 536	3 159	3 387	3 345	114	102	109	108	120	123	139	153
SYYSKUU - SEPTEMBER	2 506	2 159	1 968	1 719	84	72	66	57	88	87	83	81
LOKAKUU - OKTOBER	2 256	1 912	1 710	1 451	73	62	55	47	77	74	70	66
MARRASKUU - NOVEMBER	2 760	1 939	1 590	1 118	92	65	53	37	96	78	67	53
JOULUKUU - DECEMBER	5 245	3 316	2 721	1 794	169	107	88	58	177	129	111	82
YHTEENSÄ - SUMMA TOTAL	34 871	30 279	28 867	25 933	96	83	79	71	1 200	1 200	1 200	1 200

1) Kuukausien todellinen pituus otettu huomioon - Beaktande månaderens verkliga längd - In view of the real length of the months

2) Vuosikeskiarvo - Årsmedeltal - Annual mean

28. AVIOLIITON SOLMINEET KIELEN JA ASUINPAIKAN MUKAAN 1988
 NYBLIVNA GIFTA EFTER SPRÅK OCH BONINGSORT 1988
 NEWLY MARRIED BY LANGUAGE AND DOMICILE 1988

ASUINPAIKKA BONINGSORT PLACE OF RESIDENCE	MIEHEN KIELI - MANNENS SPRÅK - LANGUAGE OF MAN									YHTEENSÄ SUMMA TOTAL
	SUOMI-FINSKA-FINNISH			RUOTSI-SVENSKA-SWEDISH			MUU-ANNAT-OTHER			
	NAISEN KIELI - KVINNANS SPRÅK - LANGUAGE OF WOMAN									
	SUOMI FINSKA FINNISH	RUOTSI SVENSKA SWEDISH	MUU ANNAT OTHER	SUOMI FINSKA FINNISH	RUOTSI SVENSKA SWEDISH	MUU ANNAT OTHER	SUOMI FINSKA FINNISH	RUOTSI SVENSKA SWEDISH	MUU ANNAT OTHER	
SAMA KUNTA - SAMMA KOMMUN - SAME MUNICIPALITY	19498	352	40	496	632	4	61	5	1	21089
ERI KUNTA SAMASSA LÄÄNISSÄ - OLIKA KOMMUNER I SAMMA LÄN - DIFFERENT MUNICIPALITIES IN THE SAME PROVINCE	2180	36	2	54	106	-	3	-	-	2381
ERI LÄÄNI - OLIKA LÄN - DIFFERENT PROVINCE	1667	19	3	23	32	-	1	-	-	1745
KOKO MAA - HELA LANDET - WHOLE COUNTRY	23345	407	45	573	770	4	65	5	1	25215
MOLEMMAT KAUPUNGIKUNTA - BÅDA FRÅN STÄDER - BOTH FROM URBAN MUNICIPALITIES	15311	314	34	437	418	2	56	5	1	16578
MOLEMMAT MAASEUDULTA - BÅDA FRÅN LANDSBYGD - BOTH FROM RURAL MUNICIPALITIES	6130	69	11	96	285	2	9	-	-	6602
MIES KAUPUNGIKUNTA, NAINEN MAASEUDULTA - MANNEN FRÅN STAD, KVINNAN FRÅN LANDSBYGD - MAN FROM URBAN MUNICIPALITY, WOMAN FROM RURAL MUNICIPALITY	810	7	-	11	33	-	-	-	-	861
NAINEN KAUPUNGIKUNTA, MIES MAASEUDULTA - KVINNAN FRÅN STAD, MANNEN FRÅN LANDSBYGD - WOMAN FROM URBAN MUNICIPALITY, MAN FROM RURAL MUNICIPALITY	1094	17	-	29	34	-	-	-	-	1174
MIES ULKOMAILLA ASUVA - MANNEN BOSATT I UTLANDET MAN RESIDING ABROAD	9	-	-	29	5	-	603	69	3	718
NAINEN KAUPUNGIKUNTA - KVINNAN FRÅN STAD - WOMAN FROM URBAN MUNICIPALITY	7	-	-	22	3	-	502	55	2	591
NAINEN MAASEUDULTA - KVINNAN FRÅN LANDSBYGD WOMAN FROM RURAL MUNICIPALITY	2	-	-	7	2	-	101	14	1	127
NAINEN ULKOMAILLA ASUVA - KVINNAN BOSATT I UTLANDET WOMAN RESIDING ABROAD	13	2	450	1	7	21	-	-	3	497
MIES KAUPUNGIKUNTA - MANNEN FRÅN STAD - MAN FROM URBAN MUNICIPALITY	10	1	317	1	4	18	-	-	1	352
MIES MAASEUDULTA - MANNEN FRÅN LANDSBYGD MAN FROM RURAL MUNICIPALITY	3	1	133	-	3	3	-	-	2	145
YHTEENSÄ - SUMMA - TOTAL	23367	409	495	603	782	25	668	74	7	26430

29. SOLMITUT JA PURKAUTUNEET AVIOLIITOT 1961-88
 INGÅNGNA OCH UPPLÖSTA ÄKTENSKAP 1961-88
 CONTRACTED AND DISSOLVED MARRIAGES 1961-88

VUOSIKESKIARVO ÅRSMEDEL TAL ANNUAL MEAN	SOLMITUT AVIOLIITOT INGÅNGNA ÄKTENSKAP CONTRACTED MARRIAGES		SIITÄ SIVIILI- AVIOLIITTOJA DÄRAV CIVIL- ÄKTENSKAP OF WHICH CIVIL MARRIAGES	PURKAUTUNEET AVIOLIITOT - UPPLÖSTA ÄKTENSKAP - DISSOLVED MARRIAGES						
				YHTEENSÄ - SUMMA TOTAL		MIEHEN KUOLEMA MANNENS DÖD DEATH OF HUSBAND	VAIMON KUOLEMA HUSTRUNS DÖD DEATH OF WIFE	AVIOERO - ÄKTENSKAPS- SKILLNAD - DIVORCE		
				o/oo1)				o/oo1)		o/oo2)
1961-65	34 514	7,6	2 966	22 366	5,0	12 991	5 140	4 235	0,9	4,5
1966-70	40 283	8,7	3 350	25 024	5,4	14 251	5 289	5 484	1,2	5,6
1971-75	34 871	7,5	4 086	28 212	6,0	14 395	5 090	8 727	1,9	8,4
1976-80	30 279	6,4	5 175	29 098	6,1	14 238	4 809	10 051	2,1	9,5
1981-85	28 867	5,9	5 243	28 116	5,8	13 759	4 819	9 538	2,0	9,0
1979	29 277	6,1	5 239	29 030	6,1	14 022	4 817	10 191	2,1	9,7
1980	29 388	6,1	5 230	27 926	5,8	13 785	4 677	9 464	2,0	9,0
1981	30 100	6,3	5 532	28 085	5,9	13 812	4 776	9 497	2,0	9,0
1982	30 459	6,3	5 434	28 001	5,8	13 494	4 802	9 705	2,0	9,2
1983	29 474	6,1	5 431	28 358	5,8	13 732	4 856	9 770	2,0	9,2
1984	28 550	5,8	5 341	28 062	5,7	13 593	4 817	9 652	2,0	9,1
1985	25 751	5,3	4 477	28 072	5,7	14 165	4 843	9 064	1,8	8,6
1986	25 820	5,2	5 171	28 249	5,7	13 488	5 019	9 742	2,0	9,2
1987	26 259	5,3	5 430	28 690	5,8	13 551	5 029	10 110	2,0	9,6
1988	25 933	5,2	5 066	30 826	6,2	13 719	4 961	12 146	2,5	1,6

- 1) o/oo keskväkiluvusta - På 1 000 av medelfolkmängden - Per 1 000 of mean population
 2) o/oo naimisissa olevista naisista - På 1000 av gifta kvinnor - Per 1000 of married women
 3) o/o solmituista avioliitoista - På 100 av ingångna äktenskap - Per 100 of contracted marriages

30. PURKAUTUNEET AVIOLIITOT PUOLISOIDEN MEDIAANI-ÄN JA AVIOLIITON MEDIAANIKESTOAJAN MUKAAN 1971-88
 UPPLÖSTA ÄKTENSKAP EFTER MAKARNAS MEDIANÅLDER OCH ÄKTENSKAPETS MEDIAANVARAKTIGHET 1971-88
 DISSOLVED MARRIAGES BY MEDIAN AGE OF SPOUSES AND MEDIAN DURATION OF MARRIAGE 1971-88

VUOSI ÅR YEAR	MIEHEN KUOLEMA - MANNENS DÖD - DEATH OF HUSBAND			VAIMON KUOLEMA - HUSTRUNS DÖD - DEATH OF WIFE			AVIOERO - ÄKTENSKAPSSKILLNAD - DIVORCE		
	MIEHEN IKÄ MANNENS ÅLDER AGE OF HUSBAND	VAIMON IKÄ HUSTRUNS ÅLDER AGE OF WIFE	AVIOLIITON KESTOAIKA ÄKTENSKAPETS VARAKTIGHET DURATION OF MARRIAGE	MIEHEN IKÄ MANNENS ÅLDER AGE OF HUSBAND	VAIMON IKÄ HUSTRUNS ÅLDER AGE OF WIFE	AVIOLIITON KESTOAIKA ÄKTENSKAPETS VARAKTIGHET DURATION OF MARRIAGE	MIEHEN IKÄ MANNENS ÅLDER AGE OF HUSBAND	VAIMON IKÄ HUSTRUNS ÅLDER AGE OF WIFE	AVIOLIITON KESTOAIKA ÄKTENSKAPETS VARAKTIGHET DURATION OF MARRIAGE
	1971-75	65,84	61,69	33,69	67,19	66,08	36,91	34,24	31,97
1976-80	67,70	63,64	35,73	68,64	67,46	38,15	35,00	33,16	10,24
1981-85	69,72	65,57	38,67	70,66	69,44	40,60	36,99	34,87	11,35
1979	68,05	63,94	35,99	69,03	67,81	38,42	35,46	33,59	10,72
1980	68,63	64,64	36,89	69,62	68,44	39,30	35,94	33,95	10,98
1981	68,78	64,74	37,30	69,80	68,56	39,65	36,13	34,06	10,87
1982	69,17	65,11	37,81	70,54	69,26	39,85	36,55	34,38	11,21
1983	70,06	65,73	38,94	70,55	69,27	40,53	37,13	34,90	11,39
1984	69,90	65,75	39,06	71,21	70,01	41,50	37,21	35,34	11,61
1985	70,63	66,46	40,11	71,22	70,18	41,50	37,70	35,78	11,70
1986	70,31	66,18	40,43	71,55	70,35	42,19	38,11	36,11	11,63
1987	70,77	66,85	41,15	71,33	69,98	42,40	38,38	36,40	12,11
1988	70,80	66,97	41,30	71,42	70,30	42,67	38,97	36,84	12,39

31. AVIOEROT PUOLISOIDEN NAIMISIINMENOIKÄN MUKAAN 1988
 ÄKTENSKAPSSKILLNADER EFTER MAKARNAS ÅLDER VID ÄKTENSKAPETS INGÅENDE 1988
 DIVORCES BY AGE OF SPOUSES AT TIME OF MARRIAGE 1988

MIEHEN NAIMISIINMENOIKÄ MANNENS ÅLDER VID ÄKT. ING. AGE OF HUSB. AT TIME OF MARR.	VAIMON NAIM.MENOIKÄ - HUSTRUNS ÅLDER VID ÄKT. ING. - AGE OF WIFE AT TIME OF MARRIAGE										TUNT. OKÄND UNKN.	YHT. SUMMA TOTAL			
	-19	20-24	25-29	30-34	35-39	40-44	45-49	50-54	55-59	60-64			65-69	70-	
-19		522	238	14	3	-	-	-	-	-	-	-	-	-	777
20-24		1876	3364	480	64	12	3	1	-	-	-	-	-	-	5800
25-29		397	1777	1001	177	45	6	1	-	-	-	-	-	-	3404
30-34		61	358	394	209	75	25	9	2	-	1	-	-	-	1134
35-39		14	68	136	123	76	31	7	-	-	-	-	-	-	455
40-44		2	17	39	55	50	29	10	4	1	-	-	-	-	207
45-49		1	7	19	24	36	17	19	12	3	1	1	-	-	140
50-54		1	2	6	6	10	16	16	13	2	1	-	-	-	73
55-59		-	-	1	2	2	4	10	12	6	4	2	2	-	43
60-64		-	-	-	1	-	1	5	6	5	4	2	1	-	25
65-69		-	-	-	-	-	-	1	2	2	8	2	-	-	15
70-		-	-	-	-	-	-	-	1	3	5	2	4	-	15
TUNT. - OKÄND - UNKNOWN		-	-	-	-	-	-	-	-	3	5	2	4	-	58
YHTEENSÄ - SUMMA - TOTAL		2874	5831	2090	664	306	132	79	52	22	24	7	7	-	58 12146

32. (JATK. - FORTS. - CONT.)

TUOMIOISTUIMEN PÄÄTÖKSELLÄ PURETUT AVIOLIITOT GENOM DOMSTOLS BESLUT UPPLÖSTA ÄKTENSKAP MARRIAGES DISSOLVED BY JUDGEMENT OF COURT										YHTEENSÄ SUMMA TOTAL																			
VAIMON NAIMISIINMENOIKÄ HUSTRUNS ÄLDER VID ÄKTENSKAPETS INGÅENDE AGE OF WIFE AT TIME OF MARRIAGE										YHTEENSÄ SUMMA TOTAL		VAIMON NAIMISIINMENOIKÄ HUSTRUNS ÄLDER VID ÄKTENSKAPETS INGÅENDE AGE OF WIFE AT TIME OF MARRIAGE										YHTEENSÄ SUMMA TOTAL							
-19	20-24	25-29	30-34	35-39	40-44	45-49	50-54	TUNT. OKÄND UNKNOWN		-19	20-24	25-29	30-34	35-39	40-44	45-49	50-54	TUNT. OKÄND UNKNOWN											
-	1	3	2	-	1	1	-	-	8	-	10	6	7	8	5	4	11	-	51	-	10	6	7	8	5	4	11	-	51
4	15	9	3	2	4	-	-	-	37	10	23	22	15	13	12	9	11	-	115	10	23	22	15	13	12	9	11	-	115
61	161	94	38	26	11	6	12	-	409	65	171	103	43	36	14	12	30	-	474	65	171	103	43	36	14	12	30	-	474
101	245	107	56	37	18	10	16	-	590	102	250	116	61	41	24	14	31	-	639	102	250	116	61	41	24	14	31	-	639
111	305	140	56	29	10	6	18	-	675	112	317	152	68	37	16	16	45	-	763	112	317	152	68	37	16	16	45	-	763
125	346	165	55	32	18	6	11	-	758	130	354	178	69	44	26	12	36	-	849	130	354	178	69	44	26	12	36	-	849
110	338	156	45	29	9	9	8	-	704	113	356	165	50	40	14	11	30	-	779	113	356	165	50	40	14	11	30	-	779
107	271	131	56	19	12	5	7	-	608	108	286	142	64	27	16	10	31	-	684	108	286	142	64	27	16	10	31	-	684
102	222	115	40	14	9	4	5	-	511	105	241	127	49	19	14	9	27	-	591	105	241	127	49	19	14	9	27	-	591
77	237	114	35	15	6	2	8	-	494	81	247	125	44	18	9	7	37	-	568	81	247	125	44	18	9	7	37	-	568
97	223	100	32	18	2	3	5	-	480	102	241	113	38	30	10	8	27	-	569	102	241	113	38	30	10	8	27	-	569
91	202	96	25	7	4	2	5	-	432	95	216	109	35	11	9	9	27	-	511	95	216	109	35	11	9	9	27	-	511
100	241	80	28	9	2	3	3	-	466	107	259	94	35	13	4	14	28	-	554	107	259	94	35	13	4	14	28	-	554
103	213	71	26	5	1	3	2	-	424	106	231	86	31	13	4	11	31	-	513	106	231	86	31	13	4	11	31	-	513
87	213	80	24	5	3	5	1	-	418	93	249	93	30	17	8	8	27	-	525	93	249	93	30	17	8	8	27	-	525
533	926	224	60	23	10	7	3	-	1 786	596	1 131	336	102	75	61	38	143	-	2 482	596	1 131	336	102	75	61	38	143	-	2 482
565	760	177	31	11	6	3	8	-	1 561	671	1 013	318	124	99	79	40	125	-	2 469	671	1 013	318	124	99	79	40	125	-	2 469
268	475	100	25	13	3	2	-	-	886	388	889	314	174	111	71	77	90	-	2 114	388	889	314	174	111	71	77	90	-	2 114
156	243	60	14	6	1	-	-	-	480	334	811	441	220	124	87	45	72	-	2 134	334	811	441	220	124	87	45	72	-	2 134
76	194	68	13	6	2	2	-	-	361	1 373	5 721	3 727	1 447	580	257	128	59	-	13 292	1 373	5 721	3 727	1 447	580	257	128	59	-	13 292
-	-	-	-	-	-	-	-	58	58	6	-	-	-	-	-	-	-	144	150	6	-	-	-	-	-	-	-	144	150
2 674	5 831	2 090	664	306	132	79	112	58	12 146	4 697	13 016	6 767	2 706	1 356	740	482	918	144	30 826	4 697	13 016	6 767	2 706	1 356	740	482	918	144	30 826

34. AVIOERON SAANEET SUKUPUOLEN JA IÄN MUKAAN KESKIVÄKILUVUN 1 000 NAIMISSA OLEVAA KOHTI 1966-88
NYBLIVNA FRÄNSKILDA EFTER KÖN OCH ÄLDER PÅ 1 000 AV MEDELFOKMGÄNGENS GIFTA 1966-88
NEWLY DIVORCED BY SEX AND AGE PER 1 000 OF MARRIED POPULATION 1966-88

VUOSI ÅR YEAR	IKÄ - ÄLDER - AGE												YHTEENSÄ SUMMA TOTAL
	15-19	20-24	25-29	30-34	35-39	40-44	45-49	50-54	55-59	60-64	65-69	70-	
MIEHET - MÄN - MALES													
1966-70	4,6	10,7	10,2	8,6	7,1	6,0	4,8	3,5	2,5	1,8	1,2	0,7	5,6
1971-75	7,3	14,4	16,8	13,5	10,9	8,8	7,1	4,8	3,2	2,2	1,5	0,9	8,4
1976-80	7,3	16,2	17,6	15,9	13,4	11,1	8,4	5,9	3,5	2,5	1,5	0,9	9,6
1981-85	8,2	15,8	16,3	14,9	13,1	11,3	9,0	6,0	3,7	2,4	1,5	0,7	9,0
1984	14,4	15,8	16,4	15,2	13,4	11,1	9,1	6,2	3,9	2,4	1,5	0,8	9,1
1985	8,7	15,4	15,5	13,8	12,7	11,2	8,8	5,8	3,5	2,4	1,5	0,7	8,5
1986	3,3	20,1	15,9	14,8	14,0	12,5	9,7	6,1	4,1	2,3	1,4	0,7	9,2
1987	8,5	21,4	18,9	16,4	14,9	11,6	10,2	7,1	4,3	2,2	1,4	0,7	9,6
1988	8,5	17,8	21,9	19,6	16,9	14,4	12,5	9,1	5,8	3,3	2,4	1,3	11,5
NAISET - KVINNOR - FEMALES													
1966-70	6,0	10,7	9,5	7,7	6,3	5,3	4,2	3,2	2,4	1,6	0,9	0,5	5,6
1971-75	8,4	15,9	15,7	11,9	9,7	7,9	5,7	4,0	2,8	2,0	1,2	0,7	8,4
1976-80	11,9	18,1	17,0	14,5	12,0	9,9	7,1	4,7	2,8	2,0	1,3	0,8	9,5
1981-85	11,9	17,8	15,9	13,7	12,1	10,2	7,6	4,7	2,9	1,8	1,3	0,7	9,0
1984	10,2	17,9	16,1	13,8	12,6	10,2	8,0	4,7	2,8	1,9	1,2	0,8	9,1
1985	12,7	18,0	14,3	13,2	11,8	9,9	7,5	4,7	3,0	1,5	1,4	0,6	8,5
1986	13,7	20,5	15,7	14,1	12,9	11,0	8,5	5,2	2,7	1,8	1,2	0,6	9,2
1987	18,6	22,6	17,3	15,6	13,8	10,5	9,1	5,4	3,1	2,0	1,0	0,4	9,6
1988	8,3	23,1	21,5	18,1	15,8	13,7	10,9	7,0	3,7	2,8	1,9	1,2	11,5

35. AVIOEROT AVIOLIITON KESTOAJAN MUKAAN 1966-88
 ÄKTENSKAPSSKILLNADER EFTER ÄKTENSKAPETS VARAKTIGHET 1966-88
 DIVORCES BY DURATION OF MARRIAGE 1966-88

AVIOLIITON KESTOAIKA ÄKTENSKAPETS VARAKTIGHET DURATION OF MARRIAGE	LUKU - ANTAL - NUMBER						%					
	1966-70 ¹⁾	1971-75 ¹⁾	1976-80 ¹⁾	1981-85 ¹⁾	1987	1988	1966-70	1971-75	1976-80	1981-85	1987	1988
0	57	55	83	85	84	13	1,0	0,6	0,8	0,9	0,8	0,1
1	206	245	261	258	228	126	3,8	2,8	2,6	2,7	2,3	1,0
2	407	484	487	443	432	544	7,4	5,6	4,9	4,6	4,3	4,5
3	439	634	602	539	590	615	8,0	7,3	6,0	5,6	5,8	5,1
4	413	710	643	562	591	721	7,5	8,1	6,4	5,9	5,8	5,9
0-4	1 522	2 128	2 076	1 887	1 925	2 019	27,7	24,4	20,7	19,8	19,0	16,6
5	367	663	633	536	547	766	6,7	7,6	6,3	5,6	5,4	6,3
6	332	626	589	505	532	664	6,1	7,2	5,9	5,3	5,3	5,5
7	267	535	565	450	472	563	4,9	6,1	5,6	4,7	4,7	4,6
8	250	448	526	448	417	504	4,5	5,1	5,2	4,7	4,1	4,2
9	230	386	508	423	371	501	4,2	4,4	5,1	4,4	3,7	4,1
5-9	1 446	2 658	2 821	2 361	2 339	2 998	26,4	30,4	28,1	24,8	23,1	24,7
10-14	931	1 460	1 914	1 807	1 861	2 151	17,0	16,7	19,0	18,9	18,4	17,7
15-19	676	1 008	1 264	1 431	1 610	1 800	12,3	11,6	12,6	15,0	15,9	14,8
20-24	518	741	918	989	1 158	1 490	9,5	8,5	9,1	10,4	11,5	12,3
25-29	232	457	552	554	649	833	4,2	5,2	5,5	5,8	6,4	6,8
30-	159	253	424	495	554	797	2,9	2,9	4,2	5,2	5,5	6,6
TUNTEMÄTON - OKÄND - UNKNOWN	-	22	82	14	14	58	-	0,3	0,8	0,1	0,1	0,5
YHTEENSÄ - SUMMA - TOTAL	5 484	8 727	10 051	9 538	10 110	12 146	100,0	100,0	100,0	100,0	100,0	100,0

1) Vuosikeskiarvo - Årsmedeltal - Annual mean

36. AVIOEROT PUOLISOIDEN IÄN JA AVIOLIITON KESTOAJAN MUKAAN 1988
 ÄKTENSKAPSSKILLNADER EFTER MAKARNAS ÄLDER OCH ÄKTENSKAPETS VARAKTIGHET 1988
 DIVORCES BY AGE OF SPOUSES AND DURATION OF MARRIAGE 1988

IKÄ ÄLDER AGE	AVIOLIITON KESTOAIKA - ÄKTENSKAPETS VARAKTIGHET - DURATION OF MARRIAGE													YHT. SUMMA TOTAL	R			
	0	1	2	3	4	5	6	7	8	9	10-14	15-19	20-			TUNT OKÄND UNKN.		
MIEHET - MÄN - ME																		
-19	1	-	1	-	-	-	-	-	-	-	-	-	-	-	-	-	2	-
20-24	3	27	87	78	45	22	2	1	-	-	-	-	-	-	-	3	268	7
25-29	6	41	216	244	295	278	196	116	55	39	11	-	-	-	-	4	1501	55
30-34	1	25	110	149	200	256	263	236	237	208	591	26	-	-	-	5	2307	83
35-39	-	16	57	62	89	115	126	104	125	161	959	674	20	7	7	2515	89	
40-44	1	8	28	32	39	50	37	48	32	55	376	796	635	13	13	2150	117	
45-49	-	6	13	20	16	22	21	25	25	14	110	186	919	6	6	1383	67	
50-54	-	2	12	12	14	9	6	16	11	11	46	63	692	10	10	904	41	
55-59	1	1	7	7	10	4	6	9	6	6	25	21	450	4	4	557	32	
60-64	-	-	2	4	7	5	4	5	4	3	18	16	212	3	3	283	14	
65-69	-	-	5	4	2	2	2	-	5	1	7	12	110	2	2	152	8	
70-74	-	-	3	1	2	2	1	-	3	1	4	3	56	-	-	76	4	
75-	-	-	3	2	2	1	-	3	1	2	4	3	26	1	1	48	2	
YHTEENSÄ SUMMA - TOTAL	13	126	544	615	721	766	664	563	504	501	2151	1800	3120	58	58	12146	519	
R	1	1	25	22	32	30	19	30	22	12	88	94	141	2	2	519	519	
NAISET - KVINNOR																		
-19	-	4	7	-	1	-	-	-	-	-	-	-	-	-	-	1	13	-
20-24	2	56	200	184	166	102	31	10	-	1	-	-	-	-	-	3	755	16
25-29	5	24	177	230	304	369	311	215	161	114	120	-	-	-	-	3	2033	65
30-34	3	15	66	83	140	164	197	190	220	218	960	133	-	-	-	8	2397	85
35-39	-	13	38	58	47	65	68	79	70	106	721	953	155	7	7	2380	98	
40-44	2	12	24	26	30	37	28	36	22	34	222	559	939	14	14	1985	114	
45-49	1	1	11	12	11	13	13	16	15	17	71	100	874	10	10	1165	50	
50-54	-	1	7	7	6	6	8	9	7	3	20	32	552	8	8	666	38	
55-59	-	-	5	6	8	3	3	1	2	4	14	10	280	2	2	338	9	
60-64	-	-	5	4	5	-	4	3	2	2	15	7	175	1	1	223	9	
65-69	-	-	2	3	1	5	-	-	4	-	3	5	86	-	-	109	4	
70-74	-	-	2	1	1	-	1	3	-	2	3	-	38	1	1	52	3	
75-	-	-	-	1	1	2	-	1	1	-	2	1	21	-	-	30	2	
YHTEENSÄ SUMMA - TOTAL	13	126	544	615	721	766	664	563	504	501	2151	1800	3120	58	58	12146	493	
R	-	1	14	23	35	23	26	22	13	11	83	87	150	5	5	493	493	

R - Ruotsinkielisiä - Svenskspråkiga - Swedish-speaking

37. AVIOEROT LÄÄNEITTÄIN 1976-88
ÄKTENSKAPSSKILLNADER LÄNSVIS 1976-88
DIVORCES BY PROVINCE 1976-88

LÄÄNI LÄN PROVINCE	AVIOEROT - ÄKTENSKAPSSKILLNADER DIVORCES									
	1976-80 ¹⁾	1981-85 ¹⁾	1986	1987	1988	1976-80	1981-85	1986	1987	1988
	LUKU - ANTAL - NUMBER					o/oo ²⁾				
KOKO MAA - HELA LANDET WHOLE COUNTRY	10 051	9 538	9 742	10 110	12 146	2,12	1,97	1,98	2,05	2,46
KAUPUNGIT ³⁾ - STÄDER ³⁾ URBAN	7 698	7 178	7 350	7 556	8 939	2,72	2,47	2,42	2,48	2,93
MUUT KUNNAT - ÖVRIGA KOMMUNER RURAL	2 353	2 360	2 392	2 554	3 207	1,22	1,21	1,27	1,36	1,70
UUDENMAAN - NYLANDS	3 434	3 111	3 019	3 138	3 637	3,10	2,69	2,53	2,60	2,98
TURUN-PORIN - ÅBO-BJÖRNEBORGS	1 425	1 345	1 406	1 485	1 755	2,03	1,90	1,97	2,08	2,45
AHVENANMAA - ÅLAND	38	32	29	24	53	1,71	1,39	1,23	1,01	2,22
HÄMEEN - TAVASTEHS	1 541	1 456	1 508	1 502	1 857	2,33	2,17	2,22	2,21	2,72
KYMEN - KYMMENE	767	715	717	724	862	2,22	2,09	2,11	2,14	2,56
MIKKELIN - S:T MICHELS	340	322	313	378	427	1,62	1,54	1,50	1,81	2,05
POHJOIS-KARJALAN-NORRA KARELENS	274	270	311	312	349	1,55	1,52	1,75	1,76	1,98
KUOPIO - KUOPIO	395	406	401	456	557	1,57	1,60	1,57	1,78	2,18
KESKI-SUOMEN-MELLERSTA FINLANDS	435	414	467	438	559	1,80	1,69	1,88	1,76	2,25
VAASAN - VASA	453	490	525	573	732	1,06	1,11	1,18	1,29	1,65
OULUN - ULEÅBORGS	604	643	681	717	894	1,47	1,51	1,57	1,65	2,06
LAPIN - LAPPLANDS	345	333	365	363	464	1,77	1,68	1,82	1,81	2,32

1) Vuosikeskiarvo - Årsmedeltal - Annual mean

2) o/oo keskiarvokuvusta - På 1 000 av medelfolkmängden - Per 1 000 of mean population

3) Ml. kauppalat vuonna 1976 - Inkl. köpningarna år 1976

38. ELÄVÄNÄ JA KUOLLEENA SYNTYNEET AVIOISUUDEN JA SUKUPUOLEN MUKAAN 1961-88
LEVANDE FÖDDA OCH DÖDFÖDDA EFTER LEGITIMITET OCH KÖN 1961-88
LIVE BIRTHS AND STILLBIRTHS BY LEGITIMACY AND SEX 1961-88

VUOSIKESKIARVO ÅRSMEDEL TAL ANNUAL MEAN	ELÄVÄNÄ SYNTYNEET - LEVANDE FÖDDA - LIVE BIRTHS								KUOLLEENA SYNTYNEET - DÖDFÖDDA - STILLBIRTHS ¹⁾							
	YHTEENSÄ SUMMA TOTAL		AVIOLAPSET I ÄKTENSKAP LEGITIMATE		AVIOTTOMAT UTOM ÄKTENSKAP ILLEGITIMATE		YHTEENSÄ SUMMA TOTAL		AVIOLAPSET I ÄKTENSKAP LEGITIMATE		AVIOTTOMAT UTOM ÄKTENSKAP ILLEGITIMATE					
	MS	M	MS	M	MS	% ²⁾	M	MS	o/oo ³⁾	M	MS	M	MS	% ⁴⁾	M	
1961-65	80 803	41 355	77 378	39 615	3 425	4,2	1 740	1 053	12,9	568	982	528	71	6,7	40	
1966-70	72 130	36 885	68 312	34 924	3 818	5,3	1 961	714	9,8	381	643	340	71	9,9	41	
1971-75	60 982	31 287	56 158	28 806	4 824	7,9	2 481	450	7,3	234	402	210	48	10,7	24	
1976-80	64 596	33 068	57 055	29 210	7 541	11,7	3 858	312	4,8	161	266	137	46	14,7	24	
1981-85	64 868	33 179	55 480	33 179	9 388	14,5	4 817	258	4,0	136	210	109	49	18,8	27	
1979	63 428	32 223	55 825	28 326	7 603	12,0	3 897	269	4,2	140	230	118	39	14,5	22	
1980	63 064	32 349	54 817	28 098	8 247	13,1	4 251	266	4,2	144	222	121	44	16,5	23	
1981	63 469	32 453	55 038	28 142	8 431	13,3	4 311	260	4,1	145	214	123	46	17,7	22	
1982	66 106	34 005	57 099	29 427	9 007	13,6	4 578	263	4,0	124	218	98	45	17,1	26	
1983	66 892	34 194	57 506	29 266	9 386	14,0	4 928	268	4,0	132	225	108	43	16,0	24	
1984	65 076	33 230	55 251	28 203	9 825	15,1	5 027	260	4,0	144	201	116	59	22,7	28	
1985	62 796	32 012	52 504	26 772	10 292	16,4	5 240	241	3,8	133	191	99	50	20,7	34	
1986	60 632	31 035	49 701	25 391	10 931	18,0	5 644	193	3,2	94	143	67	50	25,9	27	
1987	59 827	30 631	48 360	24 842	11 467	19,2	5 789	305	5,1	162	248	131	57	18,7	31	
1988	63 316	32 373	50 270	25 711	13 046	20,6	6 662	332	5,2	177	241	127	91	27,4	50	

1) Väestönmutterstatistiken aineisto vuodesta 1987 lähtien. Kuolleena syntyneet, joiden raskauden kesto vähintään 22 viikkoa (1961-86 vähintään 28 viikkoa).
Material ur statistiken över befolkningsförändringar från och med år 1987. Dödfödda efter en graviditetstid på minst 22 veckor (1961-86 minst 28 veckor).
The data files of vital events statistics from 1987. Stillbirths after a pregnancy lasting at least 22 weeks (in 1961-86 at least 28 weeks).

2) % elävänä syntyneistä - % av levande födda - Per cent of live births

3) o/oo syntyneistä - På 1 000 födda - Per 1 000 births

4) % kuolleena syntyneistä - % av dödfödda - Per cent of stillbirths

39. ELÄVÄNÄ SYNTYNEET AVIOISUUDEN, ÄIDIN SYNTYMÄVUODEN, IÄN JA SIVIILISÄÄDYN MUKAAN 1988
 LEVANDE FÖDDA EFTER LEGITIMITET, MODERNNS FÖDELSEÅR, ÅLDER OCH CIVILSTÅND 1988
 LIVE BIRTHS BY LEGITIMACY, YEAR OF BIRTH, AGE AND MARITAL STATUS OF MOTHER 1988

ÄIDIN SYNTYMÄVUOSI MODERNNS FÖDELSEÅR YEAR OF BIRTH OF MOTHER	ÄIDIN IKÄ MODERNNS ÅLDER AGE OF MOTHER	KAIKKI LAPSET ALLA BARN ALL CHILDREN	AVIOLAPSET - I ÄKTENSKAP - LEGITIMATE			AVIOTTOMAT - UTOM ÄKTENSKAP - ILLEGITIMATE				
			ÄIDIN SIVIILISÄÄTY - MODERNNS CIVILSTÅND - MARITAL STATUS OF MOTHER			YHTEENSÄ SUMMA TOTAL	NAIMISSA GIFT MARRIED	LESKI ÄNKA WIDOWED	YHTEENSÄ SUMMA TOTAL	NAIMATON OGIFT SINGLE
YHTEENSÄ - SUMMA - TOTAL 63316			50270	50252	18					
1974										
	13	1	-	-	-	1	1	-	-	
1973										
	14	1	-	-	-	1	1	-	-	
	15	8	-	-	-	8	8	-	-	
1972										
	15	14	-	-	-	14	14	-	-	
	16	28	1	1	-	27	27	-	-	
1971										
	16	51	3	3	-	48	48	-	-	
	17	96	6	6	-	90	90	-	-	
1970										
	17	148	28	28	-	120	114	-	6	
	18	188	54	54	-	134	133	-	1	
1969										
	18	319	91	91	-	228	217	-	11	
	19	424	160	160	-	264	263	-	1	
1968										
	19	601	260	259	1	341	329	-	12	
	20	728	340	339	1	388	380	-	8	
1967										
	20	769	381	381	-	388	377	-	11	
	21	900	526	526	-	374	364	-	10	
1966										
	20	1	-	-	-	1	-	-	-	1
	21	1038	644	644	-	394	373	-	21	
	22	1133	707	706	1	426	407	-	19	
1965										
	21	2	1	1	-	1	1	-	-	
	22	1310	879	879	-	431	388	-	43	
	23	1434	992	992	-	442	426	1	15	
1964										
	20	1	1	1	-	-	-	-	-	
	22	3	3	3	-	-	-	-	-	
	23	1653	1231	1231	-	422	388	-	34	
	24	1747	1306	1306	-	441	409	-	32	
1963										
	23	1	1	1	-	-	-	-	-	
	24	1968	1524	1524	-	444	399	1	44	
	25	2101	1634	1634	-	467	421	1	45	
1962										
	22	1	1	1	-	-	-	-	-	
	25	2240	1809	1809	-	431	382	-	49	
	26	2327	1921	1921	-	406	358	1	47	
1961										
	24	1	1	1	-	-	-	-	-	
	25	1	1	1	-	-	-	-	-	
	26	2489	2074	2074	-	415	359	2	54	
	27	2414	2016	2016	-	398	330	2	66	
1960										
	25	1	-	-	-	1	-	-	1	
	26	1	-	-	-	1	1	-	-	
	27	2596	2226	2226	-	370	297	2	71	
	28	2451	2091	2090	1	360	285	4	71	
1959										
	28	2449	2094	2094	-	355	273	2	80	
	29	2343	2002	2002	-	341	281	4	56	
1958										
	27	1	-	-	-	1	-	-	1	
	28	1	1	1	-	-	-	-	-	
	29	2187	1868	1868	-	319	245	3	71	
	30	2145	1826	1826	-	319	252	3	64	
1957										
	28	2	1	1	-	1	1	-	-	
	29	2	1	1	-	1	1	-	-	
	30	2039	1776	1775	1	263	196	2	65	
	31	1979	1709	1706	3	270	213	1	56	
1956										
	29	1	1	1	-	-	-	-	-	
	30	3	1	1	-	2	2	-	-	
	31	1860	1576	1576	-	284	205	7	72	
	32	1780	1537	1537	-	243	170	4	69	
1955										
	30	1	1	1	-	-	-	-	-	
	32	1617	1410	1410	-	207	136	5	66	
	33	1468	1262	1261	1	206	142	2	62	
1954										
	32	3	3	3	-	-	-	-	-	
	33	1360	1150	1148	2	210	133	5	72	
	34	1246	1041	1040	1	205	126	8	71	
1953										
	34	1196	1019	1018	1	177	107	3	67	
	35	1046	887	887	-	159	103	3	53	
1952										
	35	1032	867	866	1	165	98	4	63	
	36	901	767	767	-	134	77	9	48	
1951										
	35	2	2	2	-	-	-	-	-	
	36	777	650	650	-	127	74	5	48	
	37	700	584	584	-	116	65	3	48	
1950										
	36	2	2	2	-	-	-	-	-	
	37	584	487	487	-	97	47	5	45	
	38	554	474	472	2	80	33	5	42	
1949										
	38	471	387	387	-	84	31	4	49	
	39	431	363	363	-	68	22	3	43	
1948										
	39	386	315	315	-	71	35	4	32	
	40	368	303	303	-	65	23	4	38	

39. (JATK. - FORTS. - CONT.)

ÄIDIN SYNTYMÄVUOSI MODERN'S FÖDELSEÅR YEAR OF BIRTH OF MOTHER	ÄIDIN IKÄ MODERN'S ÅLDER AGE OF MOTHER	KAIKKI LAPSET ALLA BARN ALL CHILDREN	AVIOLAPSET - I ÄKTENSKAP - LEGITIMATE ÄIDIN SIVILISÄÄTY - MODERN'S CIVILSTÄND - MARITAL STATUS OF MOTHER			AVIOTTOMAT - UTOM ÄKTENSKAP - ILLEGITIMATE				
			YHTEENSÄ SUMMA TOTAL	NAIMISSA GIFT MARRIED	LESKI ÄNKA WIDOWED	YHTEENSÄ SUMMA TOTAL	NAIMATON OGIFT SINGLE	LESKI ÄNKA WIDOWED	ERONNUT FRÄNSK. DIVORCED	
1947	37	1	1	1	-	-	-	-	-	
	40	261	223	222	1	38	9	4	25	
	41	210	172	171	1	38	14	-	24	
1946	41	182	149	149	-	33	6	3	24	
	42	149	128	128	-	21	4	1	16	
1945	42	134	112	112	-	22	5	4	13	
	43	72	56	56	-	16	6	2	8	
1944	43	52	38	38	-	14	3	1	10	
	44	36	30	30	-	6	2	1	3	
1943	44	25	20	20	-	5	-	-	5	
	45	24	23	23	-	1	-	-	1	
1942	45	9	7	7	-	2	1	-	1	
	46	12	12	12	-	-	-	-	-	
1941	46	12	11	11	-	1	-	1	-	
	47	6	5	5	-	1	-	-	1	
1940	47	2	1	1	-	1	-	-	1	
	48	1	1	1	-	-	-	-	-	
1938	50	1	1	1	-	-	-	-	-	

40. ELÄVÄNÄ SYNTYNEET AVIOISUUDEN JA LAPSEN JÄRJESTYSLUVUN MUKAAN LÄÄNEITTÄIN 1988
LEVANDE FÖDDA EFTER LEGITIMITET OCH BARNETS ORDNINGSNUMMER LÄNSVIS 1988
LIVE BIRTHS BY LEGITIMACY, BIRTH ORDER AND PROVINCE 1988

AVIOISUUS, ALUE LEGITIMITET, OMRÅDE LEGITIMACY, AREA	YHT. SUMMA TOTAL	LAPSEN JÄRJESTYSLUKU - BARNETS ORDNINGSNUMMER - BIRTH ORDER											TUNN. OKÄNT UNKNOWN
		1	2	3	4	5	6	7	8	9	10	11-	
KAIKKI LAPSET - ALLA BARN - ALL CHILDREN													
KOKO MAA - HELA RIKET - WHOLE COUNTRY	63316	24897	22153	10766	3080	862	405	210	155	117	71	173	427
KAUPUNGIT - STÄDER - URBAN	39934	17144	14211	5959	1525	372	164	86	57	31	23	63	299
MUUT KUNNAT - ÖVRIGA KOMMUNER RURAL	23382	7753	7942	4807	1555	490	241	124	98	86	48	110	128
LÄÄNI - LÄN - PROVINCE													
UUDENMAAN - NYLANDS	16848	7521	5955	2378	591	134	44	18	9	11	8	8	171
TURUN JA PORIN - ÅBO O. BJÖRNEB.	8507	3360	3119	1450	373	98	30	16	5	5	2	12	37
AHVENANMAA - ÅLAND	345	146	124	57	11	2	1	-	-	-	-	-	4
HÄMEEN - TAVASTEHUS	8182	3301	2974	1354	328	97	43	19	9	9	4	9	35
KYMEN - KYMMENE	3656	1429	1333	659	169	23	11	6	1	1	-	2	22
MIKKELIN - S:T MICHELS	2314	874	822	432	113	22	9	7	4	-	-	1	3
POHJOIS-KARJALAN - NORRA KARELENS	2193	800	748	428	127	39	27	5	2	6	-	4	7
KUOPIO - KUOPIO	3310	1285	1140	606	169	29	20	9	9	3	2	11	27
KESKI-SUOMEN - MELLERSTA FINLANDS	3241	1255	1105	581	174	56	16	14	14	7	4	6	9
VAASAN - VASA	5725	1929	1934	1174	384	130	53	20	19	17	9	27	29
OULUN - ULEÅBORGS	6360	2055	1990	1167	474	187	126	78	71	54	39	79	40
LAPIN - LAPPLANDS	2635	942	909	480	167	45	25	18	12	4	2	12	19
AVIOLAPSET - I ÄKTENSKAP - LEGITIMATE													
KOKO MAA - HELA RIKET - WHOLE COUNTRY	50270	20548	17807	8048	2144	625	325	183	151	110	69	172	88
KAUPUNGIT - STÄDER - URBAN	31094	13946	11148	4322	1013	243	120	74	54	27	21	63	63
MUUT KUNNAT - ÖVRIGA KOMMUNER RURAL	19176	6602	6659	3726	1131	382	205	109	97	83	48	109	25
LÄÄNI - LÄN - PROVINCE													
UUDENMAAN - NYLANDS	13108	6100	4745	1701	367	77	31	17	8	9	7	8	38
TURUN JA PORIN - ÅBO O. BJÖRNEB.	6828	2845	2537	1068	262	60	22	8	4	5	2	12	3
AHVENANMAA - ÅLAND	182	72	72	35	3	-	-	-	-	-	-	-	-
HÄMEEN - TAVASTEHUS	6459	2739	2329	1025	226	61	26	15	9	9	3	9	8
KYMEN - KYMMENE	2938	1237	1095	461	106	13	7	4	1	-	-	2	12
MIKKELIN - S:T MICHELS	1837	727	652	344	77	15	6	5	4	-	1	3	3
POHJOIS-KARJALAN - NORRA KARELENS	1780	675	614	336	90	31	17	4	4	4	-	4	1
KUOPIO - KUOPIO	2616	1027	939	464	112	19	18	9	8	2	2	11	5
KESKI-SUOMEN - MELLERSTA FINLANDS	2576	1041	907	412	115	41	14	13	13	7	4	6	3
VAASAN - VASA	4834	1658	1645	968	318	109	46	16	18	17	8	27	4
OULUN - ULEÅBORGS	5285	1761	1627	924	367	165	118	74	71	53	40	78	7
LAPIN - LAPPLANDS	1827	666	645	310	101	34	20	18	11	4	2	12	4

41. ELÄVÄNÄ SYNTYNEET AVIOISUUDEN, ÄIDIN IÄN JA LAPSEN JÄRJESTYSLUVUN MUKAAN SEKÄ KUOLLEENA SYNTYNEET AVIOISUUDEN JA ÄIDIN IÄN MUKAAN 1988
 LEVANDE FÖDDA EFTER LEGITIMITET, MODERNIS ÅLDER OCH BARNETS ORDNINGSNUMMER SAMT DÖDFÖDDA EFTER LEGITIMITET OCH MODERNIS ÅLDER 1988
 LIVE BIRTHS BY LEGITIMACY, AGE OF MOTHER AND BIRTH ORDER AND STILLBIRTHS BY LEGITIMACY AND AGE OF MOTHER 1988

AVIOISUUS JA ÄIDIN IÄKÄ LEGITIMITET OCH MODERNIS ÅLDER LEGITIMACY AND AGE OF MOTHER	ELÄVÄNÄ SYNTYNEET - LEVANDE FÖDDA - LIVE BIRTHS											KUOLLEENA SYNT. DÖDFÖDDA STILLBIRTHS 2)		
	YHT. SUMMA TOTAL	LAPSEN JÄRJESTYSLUKU - BARNETS ORDNINGSNUMMER - BIRTH ORDER 1)											TUNT. OKÄNT UNKNOWN	
		1	2	3	4	5	6	7	8	9	10-			
KAIKKI LAPSET - ALLA BARN - ALL CHILDREN														
YHTEENSÄ - SUMMA - TOTAL	63316	24897	22153	10766	3080	862	405	210	155	117	244	427	332	
-14	2	2	-	-	-	-	-	-	-	-	-	-	-	
15	22	21	1	-	-	-	-	-	-	-	-	-	-	
16	79	78	1	-	-	-	-	-	-	-	-	-	-	
17	244	231	7	-	-	-	-	-	-	-	-	6	5	
18	507	466	29	-	-	-	-	-	-	-	-	12	4	
19	1025	893	115	2	1	-	-	-	-	-	-	14	6	
15-19	1877	1689	153	2	1	-	-	-	-	-	-	32	15	
20	1499	1158	304	20	-	-	-	-	-	-	-	17	10	
21	1940	1324	534	57	1	-	-	-	-	-	-	24	16	
22	2447	1520	764	115	17	-	1	-	-	-	-	30	12	
23	3088	1810	989	212	40	5	-	1	-	-	-	31	16	
24	3716	2043	1266	314	55	9	-	-	-	-	-	29	12	
20-24	12690	7855	3857	718	113	14	1	1	-	-	-	131	66	
25	4343	2289	1513	406	83	22	3	3	-	-	-	24	11	
26	4817	2313	1815	521	102	24	13	2	-	-	-	27	21	
27	5011	2164	1979	643	140	30	19	3	1	-	-	32	23	
28	4903	1867	2043	758	146	43	14	3	1	-	-	28	21	
29	4533	1476	1918	833	185	44	26	16	6	1	-	28	14	
25-29	23607	10109	9268	3161	656	163	75	27	8	1	-	139	90	
30	4188	1133	1792	948	194	53	27	10	11	1	1	18	25	
31	3839	982	1543	944	241	64	25	15	10	5	-	10	26	
32	3400	760	1308	923	266	60	30	14	10	3	6	20	18	
33	2828	582	1052	820	217	72	25	17	8	11	5	19	16	
34	2442	446	857	744	232	62	28	15	11	21	14	12	10	
30-34	16697	3903	6552	4379	1150	311	135	71	50	41	26	79	95	
35	2080	379	687	637	214	64	29	18	16	9	18	9	17	
36	1680	267	502	536	207	64	34	20	17	8	15	10	12	
37	1285	217	361	400	176	48	23	7	15	13	23	2	10	
38	1025	159	255	307	154	50	21	23	15	13	18	10	17	
39	817	122	191	230	140	54	23	5	13	10	25	4	6	
35-39	6887	1144	1996	2110	891	280	130	73	76	53	99	35	62	
40	629	85	152	182	107	33	24	10	4	6	21	5	-	
41	392	56	82	97	72	20	13	14	4	7	26	1	-	
42	283	28	51	63	52	20	16	8	7	4	31	3	4	
43	124	14	26	28	19	8	6	4	4	4	11	-	-	
44	61	3	6	13	9	5	3	2	2	-	16	2	-	
40-44	1489	186	317	383	259	86	62	38	21	21	105	11	4	
45	33	4	6	9	2	2	2	-	-	1	7	-	-	
46	24	5	2	2	5	5	-	-	-	-	5	-	-	
47	8	-	2	1	2	1	-	-	-	-	2	-	-	
48	1	-	-	-	1	-	-	-	-	-	-	-	-	
49	-	-	-	-	-	-	-	-	-	-	-	-	-	
45-49	66	9	10	12	10	8	2	-	-	1	14	-	-	
50	1	-	-	1	-	-	-	-	-	-	-	-	-	
51	-	-	-	-	-	-	-	-	-	-	-	-	-	
52	-	-	-	-	-	-	-	-	-	-	-	-	-	
53	-	-	-	-	-	-	-	-	-	-	-	-	-	
54	-	-	-	-	-	-	-	-	-	-	-	-	-	
50-54	1	-	-	1	-	-	-	-	-	-	-	-	-	

1) Ml. äidin kaikki elävänä syntyneet lapset - Inkl. moderns alla levande födda barn
 Incl. all live births of mother

2) Kuolleena syntyneet, joilla raskauden kesto vähintään 22 viikkoa (1986 ja aikaisemmin vähintään 28 viikkoa)
 Dödfödda efter en graviditetstid på minst 22 veckor (1986 och tidigare minst 28 veckor)
 Stillbirths after a pregnancy lasting at least 22 weeks (1986 and earlier at least 28 weeks)

42. ELÄVÄNÄ SYNTYNEIDEN ÄIDIN MEDIAANI-ikä LAPSEN JÄRJESTYSLUVUN JA AVIOISUUDEN MUKAAN 1982-88
 MODERNIS MEDIANÅLDER FÖR LEVANDE FÖDDA EFTER BARNETS ORDNINGSNUMMER OCH LEGITIMITET 1982-88
 MEDIAN AGE OF MOTHER FOR LIVE BIRTHS BY BIRTH ORDER AND LEGITIMACY 1982-88

VUOSI ÅR YEAR	KAIKKI LAPSET - ALLA BARN - ALL CHILDREN						AVIOLAPSET - I ÄKTENSKAP - LEGITIMATE					AVIOTTOMAT - UTOM ÄKTENSKAP - ILLEGITIMATE			
	LAPSEN JÄRJESTYSLUKU - BARNETS ORDNINGSNUMMER - BIRTH ORDER														
	1	2	3	4	5	6-	1	2	3	4	5-	1	2	3	4-
1982	25,17	28,13	31,13	33,13	34,42	36,00	25,88	28,43	31,31	33,17	35,30	23,14	26,53	30,32	33,00
1983	25,34	28,29	31,27	33,27	34,50	35,74	26,08	28,66	31,50	33,36	35,26	23,14	26,95	30,60	33,92
1984	25,46	28,45	31,43	33,49	34,20	36,05	26,29	28,78	31,71	33,60	35,21	23,35	27,36	30,52	34,65
1985	25,66	28,53	31,55	33,27	34,47	36,35	26,50	28,84	31,78	33,25	35,54	23,66	27,40	31,41	33,98
1986	25,86	28,73	31,50	33,18	34,32	36,32	26,75	27,07	31,70	33,36	35,47	23,81	27,64	31,12	33,74
1987	26,14	28,81	31,59	34,32	34,67	37,49	26,95	29,18	31,71	33,46	36,22	24,25	27,74	31,20	34,33
1988	26,44	28,81	31,72	33,35	34,08	36,50	27,29	29,21	31,87	33,39	35,50	24,49	27,92	31,26	34,10

41. (JATK. - FORTS. - CONT.)

AVIOISUUS JA ÄIDIN IKÄ LEGITIMITET OCH MODERNS ÅLDER LEGITIMACY AND AGE OF MOTHER	ELÄVÄNÄ SYNTYNEET - LEVANDE FÖDDA - LIVE BIRTHS											KUOLEENA SYNT. DÖDFÖDDA STILLBIRTHS 2)			
	YHT. SUMMA TOTAL	LAPSEN JÄRJESTYSLUKU - BARNETS ORDNINGSNUMMER - BIRTH ORDER 1)										TUNT. OKÄNT UNKNOWN			
		1	2	3	4	5	6	7	8	9	10-				
AVIOLAPSET - I ÄKTENSKAP - LEGITIMATE															
YHTEENSÄ - SUMMA - TOTAL	50270	20548	17807	8048	2144	625	325	183	151	110	241	88	241		
-14	-	-	-	-	-	-	-	-	-	-	-	-	-	-	-
15	-	-	-	-	-	-	-	-	-	-	-	-	-	-	-
16	4	4	-	-	-	-	-	-	-	-	-	-	-	-	-
17	34	32	2	-	-	-	-	-	-	-	-	-	-	-	1
18	145	137	8	-	-	-	-	-	-	-	-	-	-	-	1
19	420	385	34	-	-	-	-	-	-	-	-	-	-	-	1
15-19	603	558	44	-	-	-	-	-	-	-	-	-	-	-	3
20	722	567	143	9	-	-	-	-	-	-	-	-	-	-	3
21	1171	846	288	31	1	-	-	-	-	-	-	-	-	-	8
22	1590	1062	443	68	11	-	-	-	-	-	-	-	-	-	8
23	2224	1407	648	125	28	5	-	-	-	-	-	-	-	-	12
24	2831	1656	915	210	40	6	-	-	-	-	-	-	-	-	8
20-24	8538	5538	2437	443	80	11	-	-	-	-	-	-	-	-	39
25	3444	1948	1149	266	51	19	3	3	-	-	-	-	-	-	9
26	3995	2075	1447	361	68	23	13	1	-	-	-	-	-	-	16
27	4242	1983	1667	458	84	23	16	3	1	-	-	-	-	-	17
28	4187	1709	1741	576	109	30	13	2	1	-	-	-	-	-	19
29	3872	1393	1627	632	132	34	23	16	5	1	-	-	-	-	11
25-29	19740	9108	7631	2293	444	129	68	25	7	1	-	-	-	-	72
30	3604	1107	1533	745	130	40	25	10	11	1	1	1	1	1	20
31	3285	942	1361	731	149	52	21	13	10	5	-	-	-	-	23
32	2950	763	1163	734	190	40	23	13	10	3	6	5	5	5	15
33	2412	580	901	648	169	49	20	19	8	9	4	5	5	5	13
34	2060	451	720	590	170	44	24	12	11	21	14	3	3	3	10
30-34	14311	3843	5678	3448	808	225	113	67	50	39	25	15	15	15	81
35	1756	388	589	492	160	46	24	10	15	9	18	5	5	5	12
36	1419	296	432	409	152	42	28	20	18	7	14	1	1	1	9
37	1072	252	304	293	121	32	16	6	13	12	23	-	-	-	8
38	861	178	234	229	105	38	15	18	13	13	18	-	-	-	9
39	678	130	173	175	92	38	16	5	13	9	25	2	2	2	4
35-39	5786	1244	1732	1598	630	196	99	59	72	50	98	8	8	8	42
40	526	109	125	134	80	23	16	9	3	6	21	-	-	-	-
41	321	71	71	64	46	12	10	10	5	7	25	-	-	-	-
42	240	44	50	38	34	10	13	8	7	4	31	1	1	1	4
43	94	15	22	14	10	7	4	4	5	2	11	-	-	-	-
44	50	8	7	6	3	6	1	1	2	-	16	-	-	-	-
40-44	1231	247	275	256	173	58	44	32	22	19	104	1	1	1	4
45	30	5	6	6	2	2	1	-	-	1	7	-	-	-	-
46	23	5	3	2	5	3	-	-	-	-	5	-	-	-	-
47	6	-	1	1	1	1	-	-	-	-	2	-	-	-	-
48	1	-	-	-	1	-	-	-	-	-	-	-	-	-	-
49	-	-	-	-	-	-	-	-	-	-	-	-	-	-	-
45-49	60	10	10	9	9	6	1	-	-	1	14	-	-	-	-
50	1	-	-	1	-	-	-	-	-	-	-	-	-	-	-
51	-	-	-	-	-	-	-	-	-	-	-	-	-	-	-
52	-	-	-	-	-	-	-	-	-	-	-	-	-	-	-
53	-	-	-	-	-	-	-	-	-	-	-	-	-	-	-
54	-	-	-	-	-	-	-	-	-	-	-	-	-	-	-
50-54	1	-	-	1	-	-	-	-	-	-	-	-	-	-	-

1) Voimassa olevassa avioliitossa elävänä syntyneet lapset - Levande födda barn inom det ikraftvarande äktenskap - Live births in the prevailing marriage

2) Kuolleena syntyneet, joilla raskauden kesto vähintään 22 viikkoa (1986 ja aikaisemmin vähintään 28 viikkoa)
Dödfödda efter en graviditetstid på minst 22 veckor (1986 och tidigare minst 28 veckor)
Stillbirths after a pregnancy lasting at least 22 weeks (1986 and earlier at least 28 weeks)

43. ELÄVÄNÄ SYNTYNEIDEN ÄIDIN MEDIAANI-ikä LÄÄNEITTÄIN 1976-88
MODERN'S MEDIANÅLDER FÖR LEVANDE FÖDDA LÄNSVIS 1976-88
MEDIAN AGE OF MOTHER FOR LIVE BIRTHS BY PROVINCE 1976-88

LÄÄNI LÄN PROVINCE	ELÄVÄNÄ SYNTYNEET - LEVANDE FÖDDA - LIVE BIRTHS											
	YHTEENSÄ - SUMMA TOTAL				AVIOLAPSET I ÄKTENSKAP LEGITIMATE				AVIOTTOMAT UTOM ÄKTENSKAP ILLEGITIMATE			
	1976-80	1981-85	1987	1988	1976-80	1981-85	1987	1988	1976-80	1981-85	1987	1988
UUENMAAN - NYLANDS	27,65	28,69	29,10	29,06	27,93	28,99	29,51	29,47	24,54	26,45	27,11	27,19
TURUN-PORIN - ÅBO-BJÖRNEBORGS	26,73	27,78	28,21	28,36	27,06	28,12	28,55	28,78	23,60	24,83	25,93	25,76
AHVENANMAA - ÅLAND	26,75	27,97	33,41	28,84	27,93	29,14	29,44	26,08	23,40	25,66	26,83	26,46
HÄMEEN - TAVASTEHUS	26,89	27,97	28,55	28,57	27,22	28,30	28,99	29,02	23,56	25,17	25,87	26,19
KYMEN - KYMMENE	26,80	27,87	28,62	28,56	27,09	28,16	28,95	28,94	23,63	25,24	26,73	26,38
MIKELIN - S:T MICHELS	26,79	27,68	28,43	28,81	27,26	28,09	28,85	29,19	23,04	24,67	26,25	26,85
POHJOIS-KARJALAN - NORRA KARELENS	26,39	27,47	28,35	28,49	26,82	27,83	28,69	28,98	22,47	24,43	25,90	25,87
KUOPIO - KUOPIO	26,57	27,50	28,27	28,35	26,94	27,87	28,74	28,81	22,99	24,24	25,48	26,06
KESKI-SUOMEN - MELLERSTA FINLANDS	26,86	27,74	28,46	28,55	27,29	28,14	28,90	28,87	23,01	24,64	26,06	26,54
VASAN - VASA	26,77	27,65	28,53	28,43	27,07	27,94	28,92	28,78	22,70	24,08	25,52	25,69
OULUN - ULEÅBORGS	26,63	27,45	28,27	28,44	27,04	27,85	28,69	28,91	22,54	23,99	25,28	25,32
LAPIN - LAPPLANDS	26,04	27,05	27,96	28,04	27,03	27,81	28,81	28,81	22,24	24,05	25,47	25,76
KOKO MAA - HELA LANDET WHOLE COUNTRY	26,96	27,94	28,57	28,62	27,32	28,29	28,98	29,05	23,43	24,98	26,21	26,32

47. ELÄVÄNÄ JA KUOLLEENA SYNTYNEET AVIOISUUDEN JA ÄIDIN IÄN MUKAAN LÄÄNEITTÄIN 1988
 LEVANDE FÖDDA OCH DÖDFÖDDA EFTER LEGITIMITET OCH MODERNS ÅLDER LÄNSVIS 1988
 LIVE BIRTHS AND STILLBIRTHS BY LEGITIMACY, AGE OF MOTHER AND PROVINCE 1988

AVIOISUUS, LÄÄNI LEGITIMITET, LÄN LEGITIMACY, PROVINCE	KOKO MAA - HELA RIKET - WHOLE COUNTRY										KAUPUNGIT - STÄDER - URBAN									
	YHT. ÄIDIN IKÄ - MODERNS ÅLDER - AGE OF MOTHER										YHT. ÄIDIN IKÄ - MODERNS ÅLDER - AGE OF MOTHER									
	SUMMA	-14	15-19	20-24	25-29	30-34	35-39	40-44	45-		SUMMA	-14	15-19	20-24	25-29	30-34	35-39	40-44	45-	

ELÄVÄNÄ SYNTYNEET - LEVANDE FÖDDA - LIVE BIRTHS

YHT. - SUMMA - TOTAL	63316	2	1877	12690	23607	16697	6887	1489	67	39934	2	1175	7881	15123	10642	4233	848	30
M	32373	-	959	6536	11972	8590	3534	746	36	20461	-	605	4065	7641	5500	2210	425	15
R	3469	1	65	635	1311	983	382	89	3	1990	1	33	346	781	566	209	53	1
UUDEENMAAN - NYLANDS	16848	-	396	2906	6310	4821	2040	364	11	13837	-	318	2355	5180	4012	1661	303	8
TURUN JA P. - ÅBO O. BJ.	8507	-	298	1805	3196	2192	828	179	9	5367	-	200	1186	2039	1347	490	99	6
AHVENANMAA - ÅLAND	345	-	12	73	114	101	36	9	-	143	-	5	36	41	41	15	5	-
HÄMEEN - TAVASTEHEUS	8182	1	279	1619	3069	2202	836	171	5	5139	1	183	1047	1920	1383	504	100	1
KYMEN - KYMMENE	3656	1	91	717	1432	971	379	64	1	2508	1	66	511	978	658	256	38	-
MIKKELIN - S:T MICHELS	2314	-	50	448	865	648	247	52	4	1070	-	26	201	406	309	107	20	1
P-KARJALAN - N. KARELENS	2193	-	68	460	815	556	245	46	3	1133	-	32	244	428	278	128	21	2
KUOPIOIN - KUOPIO	3310	-	98	718	1253	824	340	72	5	1856	-	58	349	753	483	179	32	2
K-SUOMEN - MELL. FINL.	3241	-	107	635	1238	835	334	87	5	1753	-	47	361	692	438	171	42	2
VAASAN - VASA	5725	-	172	1226	2137	1418	614	152	6	2883	-	104	609	1098	691	302	77	2
OULUN - ULEÅBORGS	6360	-	213	1438	2225	1507	731	231	15	2985	-	91	681	1127	694	304	83	5
LAPIN - LAPPLANDS	2635	-	93	645	953	622	257	62	3	1260	-	45	301	461	308	116	28	1

AVIOLAPSET - I ÄKTENSKAP - LEGITIMATE

YHT. - SUMMA - TOTAL	50270	-	603	8538	19740	14311	5786	1231	61	31094	-	374	5116	12490	8958	3455	675	26
M	25711	-	298	4453	9984	7350	2979	615	32	15958	-	190	2666	6310	4624	1818	337	13
R	2647	-	12	367	1039	834	325	67	3	1509	-	7	189	631	468	176	37	1
UUDEENMAAN - NYLANDS	13108	-	114	1819	5166	4045	1659	295	10	10719	-	97	1457	4231	3346	1339	242	7
TURUN JA P. - ÅBO O. BJ.	6828	-	96	1252	2733	1907	691	142	7	4165	-	58	784	1709	1142	395	73	4
AHVENANMAA - ÅLAND	182	-	-	21	54	74	27	6	-	71	-	-	10	21	26	11	3	-
HÄMEEN - TAVASTEHEUS	6459	-	88	1078	2568	1901	693	126	5	3961	-	57	678	1582	1177	393	73	1
KYMEN - KYMMENE	2938	-	25	488	1214	842	315	53	1	1975	-	18	336	821	563	207	30	-
MIKKELIN - S:T MICHELS	1837	-	17	298	721	549	205	43	4	819	-	12	124	331	247	89	15	1
P-KARJALAN - N. KARELENS	1780	-	20	325	684	494	215	39	3	897	-	11	165	354	237	111	17	2
KUOPIOIN - KUOPIO	2616	-	25	492	1038	718	275	63	5	1441	-	14	225	613	420	140	27	2
K-SUOMEN - MELL. FINL.	2576	-	44	429	1052	699	279	70	3	1384	-	17	243	586	360	142	35	1
VAASAN - VASA	4834	-	70	924	1881	1265	555	133	6	2356	-	42	444	934	600	267	67	2
OULUN - ULEÅBORGS	5285	-	81	1057	1926	1333	663	211	14	2427	-	36	493	963	594	264	72	5
LAPIN - LAPPLANDS	1827	-	23	355	703	484	209	50	3	879	-	12	157	345	246	97	21	1

KUOLLEENA SYNTYNEET - DÖDFÖDDA - STILLBIRTHS 1)

YHT. - SUMMA - TOTAL	332	-	15	66	90	95	62	4	-	208	-	7	43	56	57	42	3	-
M	177	-	6	45	42	50	34	-	-	112	-	3	29	27	27	26	-	-
UUDEENMAAN - NYLANDS	84	-	1	23	22	23	15	-	-	67	-	1	18	16	19	13	-	-
TURUN JA P. - ÅBO O. BJ.	33	-	-	9	7	13	3	1	-	20	-	-	7	5	6	1	1	-
AHVENANMAA - ÅLAND	2	-	-	1	-	-	-	-	-	2	-	-	-	1	-	-	-	-
HÄMEEN - TAVASTEHEUS	43	-	1	6	17	14	5	-	-	23	-	1	2	7	9	4	-	-
KYMEN - KYMMENE	23	-	-	3	6	8	6	-	-	15	-	-	2	4	7	2	-	-
MIKKELIN - S:T MICHELS	9	-	-	2	1	3	3	-	-	4	-	-	-	-	2	1	-	-
P-KARJALAN - N. KARELENS	9	-	1	-	5	2	1	-	-	7	-	-	-	5	1	1	-	-
KUOPIOIN - KUOPIO	20	-	-	1	4	8	7	-	-	17	-	-	1	4	5	7	-	-
K-SUOMEN - MELL. FINL.	24	-	3	3	8	7	3	-	-	9	-	1	1	4	2	1	-	-
VAASAN - VASA	35	-	6	6	9	5	8	1	-	19	-	3	3	5	2	5	1	-
OULUN - ULEÅBORGS	34	-	2	6	7	9	9	1	-	18	-	-	3	5	4	5	1	-
LAPIN - LAPPLANDS	16	-	1	6	4	3	1	1	-	7	-	1	4	1	-	1	-	-

AVIOLAPSET - I ÄKTENSKAP - LEGITIMATE

YHT. - SUMMA - TOTAL	241	-	3	39	72	81	42	4	-	151	-	2	26	45	48	27	3	-
M	127	-	2	28	33	44	20	-	-	81	-	1	20	23	23	14	-	-
UUDEENMAAN - NYLANDS	58	-	-	10	18	21	9	-	-	46	-	-	8	14	17	7	-	-
TURUN JA P. - ÅBO O. BJ.	26	-	-	6	7	10	2	1	-	18	-	-	6	5	5	1	1	-
AHVENANMAA - ÅLAND	1	-	-	-	-	-	-	-	-	1	-	-	-	-	-	1	-	-
HÄMEEN - TAVASTEHEUS	33	-	1	3	13	11	5	-	-	18	-	1	1	5	7	4	-	-
KYMEN - KYMMENE	17	-	-	2	4	6	5	-	-	11	-	-	2	2	5	2	-	-
MIKKELIN - S:T MICHELS	7	-	-	2	1	3	1	-	-	3	-	-	-	1	-	-	-	-
P-KARJALAN - N. KARELENS	8	-	-	-	5	2	1	-	-	7	-	-	-	5	1	1	-	-
KUOPIOIN - KUOPIO	15	-	-	1	4	7	3	-	-	12	-	-	1	4	4	3	-	-
K-SUOMEN - MELL. FINL.	13	-	-	1	5	5	2	-	-	5	-	-	-	2	2	1	-	-
VAASAN - VASA	27	-	1	6	9	5	5	1	-	15	-	1	3	5	2	3	1	-
OULUN - ULEÅBORGS	28	-	1	5	5	8	8	1	-	13	-	-	2	3	3	4	1	-
LAPIN - LAPPLANDS	8	-	-	3	1	3	-	1	-	2	-	-	2	-	-	-	-	-

1) Kuolleena syntyneet, joilla raskauden kesto vähintään 22 viikkoa (1986 ja aikaisemmin vähintään 28 viikkoa)
 Dödfödda efter en graviditetstid på minst 22 veckor (1986 och tidigare minst 28 veckor)
 Stillbirths after a pregnancy lasting at least 22 weeks (1986 and earlier at least 28 weeks)

50. IKÄRYHMITTÄISET HEDELMÄLLISYYSLUVUT SEKÄ BRUTTO- JA NETTOUUSIUTUMISLUVUT 1966-88
ÅLDSDIFFERENTIERADE FRUKTSAMHETSTAL SAMT BRUTTO- OCH NETTOREPRODUKTIONSTAL 1966-88
AGE SPECIFIC FERTILITY RATES AND REPRODUCTION RATES 1966-88

ÄIDIN IKÄ MODERNS ÅLDER AGE OF MOTHER	VUOSI ÅR YEAR									
	1966-70	1971-75	1976-80	1981-85	1984	1985	1986	1987	1988	
YLEINEN HEDELMÄLLISYYSLUKU ¹⁾ ALLMÄNT FRUKTSAMHETSTAL ¹⁾ GENERAL FERTILITY RATE ¹⁾	62,6	51,4	53,3	52,3	52,1	50,1	48,3	47,6	50,4	
AVIOLLINEN HEDELMÄLLISYYS ²⁾ ÄKTENSKAPLIG FRUKTSAMHET ²⁾ LEGITIMATE FERTILITY ²⁾										
15-19	505,5	438,2	452,0	461,7	445,2	421,7	380,5	408,3	386,8	
20-24	274,6	217,1	236,1	260,3	257,3	250,2	242,0	243,0	261,7	
25-29	165,3	139,7	159,0	183,8	185,5	186,1	187,6	189,8	208,9	
30-34	91,6	66,4	81,4	93,5	96,7	95,7	96,3	99,5	108,3	
35-39	47,1	27,3	30,6	36,7	38,7	37,7	35,7	35,6	38,3	
40-44	16,7	7,3	7,1	7,6	8,1	7,7	7,9	8,8	8,5	
45-49	1,8	0,6	0,5	0,5	0,4	0,4	0,5	0,4	0,6	
AVIOLLINEN JA AVIOTON HEDELMÄLLISYYS ²⁾ ÄKTENSKAPLIG OCH UTOÄKTENSKAPLIG FRUKTSAMHET ²⁾ - LEGITIMATE AND ILLEGITIMATE FERTILITY ²⁾										
15-19	34,7	27,9	22,0	15,7	15,2	13,8	12,9	12,1	12,3	
20-24	131,9	104,3	96,8	85,0	82,0	76,3	71,0	67,8	70,4	
25-29	125,9	106,6	114,6	122,8	123,4	121,5	119,8	119,1	128,3	
30-34	76,5	55,8	67,5	75,3	78,3	77,3	77,8	80,1	86,5	
35-39	39,7	23,3	26,4	32,1	33,2	32,8	31,1	31,0	33,5	
40-44	13,7	6,1	6,0	6,7	7,0	6,8	6,9	7,8	7,6	
45-49	1,4	0,5	0,4	0,4	0,4	0,3	0,4	0,3	0,5	
KOKONAISHEDELMÄLLISYYS ³⁾ SUMMERAD FRUKTSAMHET ³⁾ TOTAL FERTILITY RATE ³⁾	2 119	1 622	1 668	1 690	1 697	1 644	1 599	1 591	1 696	
BRUTTOUUSIUTUMISLUKU BRUTTOREPRODUKTIONSTAL GROSS REPRODUCTION RATE	1,035	0,790	0,814	0,826	0,831	0,806	0,781	0,776	0,829	
NETTOUUSIUTUMISLUKU NETTOREPRODUKTIONSTAL NET REPRODUCTION RATE	1,009	0,770	0,797	0,815	0,819	0,795	0,771	0,766	0,817	

- 1) Elävänä syntyneet 1 000 keskiikäiluvun 15-49-vuotiaista naista kohti - Levande födda på 1 000 medelfolkmängdens 15-49-åriga kvinnor - Live births per 1 000 women of mean population at the age of 15-49.
2) Elävänä syntyneet keskiikäiluvun 1 000 naimisissa olevaa naista kohti - Levande födda på 1 000 kvinnor i motsvarande grupp av medelfolkmängden - Live births per 1 000 women in respective group of mean population.
3) Lasten laskettu määrä, jonka 1 000 naista synnyttää voimassa olevien hedelmällisyysasteiden vallitessa koko hedelmällisyyskauteenaan olettaen ettei kukaan heistä kuolisi ennen tämän kauden päättymistä - Det totala antalet levande födda barn som 1000 kvinnor skulle föda om ingen av kvinnorna avled före den fruktsamma periodens slut, beräknat enligt observationsårens reglerade fruktsamhet - Total number of live-born children per 1000 women who survive the childbearing period, calculated according to the fertility rates of the current period.

51. IKÄRYHMITTÄISET HEDELMÄLLISYYSLUVUT SEKÄ BRUTTO- JA NETTOUUSIUTUMISLUVUT LÄÄNEITTÄIN 1988
ÅLDSDIFFERENTIERADE FRUKTSAMHETSTAL SAMT BRUTTO- OCH NETTOREPRODUKTIONSTAL LÄNSVIS 1988
AGE SPECIFIC FERTILITY RATES AND REPRODUCTION RATES BY PROVINCE 1988

LÄÄNI LÄN PROVINCE	ÄIDIN IKÄ - MODERNS ÅLDER - AGE OF MOTHER							KOKONAISHEDELMÄLLISYYS SUMMERAD FRUKTSAMHET TOTAL FERTILITY RATE	BRUTTOUUSIUTUMISLUKU BRUTTOREPRODUKTIONSTAL GROSS REPRODUCTION RATE	NETTOUUSIUTUMISLUKU NETTOREPRODUKTIONSTAL NET REPRODUCTION RATE
	15-19	20-24	25-29	30-34	35-39	40-44	45-49			
KOKO MAA - HELA LANDET WHOLE COUNTRY	12,3	70,4	128,3	86,5	33,5	7,6	0,5	1 696	0,829	0,817
KAUPUNGIT - STÄDER URBAN	12,8	65,0	121,2	84,5	31,8	6,6	0,3	1 610	0,785	0,775
MUUT KUNNAT - ÖVRIGA KOMMUNER RURAL	11,7	81,6	143,4	90,4	36,7	9,6	0,7	1 871	0,917	0,904
UUDENMAAN - NYLANDS	11,3	58,9	118,1	89,4	35,6	6,4	0,3	1 600	0,783	0,773
TURUN-PORIN - ÅBO-BJÖRNEBORGS	13,7	71,9	130,2	82,9	28,1	6,4	0,4	1 669	0,795	0,784
AHVENANMAA - ÅLAND	16,1	82,4	133,8	109,3	36,0	9,7	0,0	1 936	1,005	1,001
HÄMEEN - TAVASTEHUS	13,5	66,7	127,1	84,5	28,8	6,1	0,2	1 635	0,782	0,769
KYMEN - KYMMENE	8,9	63,3	131,0	80,5	28,3	4,9	0,1	1 585	0,776	0,767
MIKKELIN - S:T MICHELS	7,8	62,9	123,8	88,4	31,4	7,0	0,7	1 610	0,793	0,782
POHJOIS-KARJALAN - NORRA KARELENS	12,5	77,5	128,2	82,5	36,7	7,7	0,6	1 728	0,867	0,854
KUOPION - KUOPIO	12,2	78,0	134,8	84,7	34,3	8,2	0,7	1 764	0,833	0,821
KESKI-SUOMEN - MELLERSTA FINLANDS	14,2	74,9	137,3	89,3	33,9	9,5	0,7	1 799	0,903	0,890
VAASAN - VASA	11,7	80,1	146,3	91,1	36,8	9,8	0,5	1 881	0,933	0,921
OULUN - ULEÅBORGS	14,6	90,6	137,3	89,4	43,7	15,9	1,3	1 964	0,968	0,955
LAPIN - LAPPLANDS	13,7	87,5	125,3	78,0	33,4	9,2	0,5	1 738	0,895	0,881

52. KUOLLEET, KUOLLEISUUS JA IMEVÄISKUOLLEISUUS SUKUPUOLEN MUKAAN 1966-88
DÖDA, DÖDLIGHET OCH SPÄDBARNSDÖDLIGHET EFTER KÖN 1966-88
DEATHS, MORTALITY AND INFANT MORTALITY BY SEX 1966-88

VUOSIKESKIARVO ÅRSMEDELTA ANNUAL MEAN	KAIKKI KUOLLEET - ALLA DÖDA - ALL DEATHS						O-VUOTIAAT KUOLLEET - O-ÄRIGA DÖDA - INFANT DEATHS					
	LUKU - ANTAL - NUMBER			o/oo ¹⁾			LUKU - ANTAL - NUMBER			o/oo ²⁾		
	M	N	MS	M	N	MS	M	N	MS	M	N	MS
1966-70	23 635	20 852	44 487	10,6	8,8	9,7	588	450	1 038	15,9	12,8	14,4
1971-75	24 029	20 320	44 350	10,7	8,4	9,5	401	280	681	12,8	9,4	11,2
1976-80	23 926	20 210	44 136	10,4	8,2	9,3	307	235	541	9,3	7,4	8,4
1981-85	23 639	21 660	45 299	10,1	8,6	9,3	226	182	408	6,8	5,7	6,3
1979	23 483	20 255	43 738	10,2	8,2	9,2	260	226	486	8,1	7,2	7,7
1980	23 744	20 654	44 398	10,3	8,4	9,3	271	210	481	8,4	6,8	7,6
1981	23 376	21 028	44 404	10,1	8,5	9,3	241	171	412	7,4	5,5	6,5
1982	22 867	20 541	43 408	9,8	8,2	9,0	214	180	394	6,3	5,6	6,0
1983	23 662	21 726	45 388	10,1	8,7	9,3	223	191	414	6,5	5,8	6,2
1984	23 400	21 698	45 098	9,9	8,6	9,2	238	185	423	7,2	5,8	6,5
1985	24 891	23 307	48 198	10,5	9,2	9,8	215	181	396	6,7	5,9	6,3
1986	23 980	23 155	47 135	10,1	9,1	9,6	213	140	353	6,9	4,7	5,8
1987	24 289	23 660	47 949	10,2	9,3	9,7	215	158	373	7,0	5,4	6,2
1988	24 695	24 368	49 063	10,3	9,6	9,9	211	168	379	6,7	5,6	6,2

1) o/oo keskiäkiluvusta - På 1 000 av medelfolkmängden - Per 1 000 of mean population
2) o/oo elävänä syntyneistä - På 1 000 levande födda - Per 1 000 live births

53. KUOLLEISUUS IÄN JA SUKUPUOLEN MUKAAN 1971-88
DÖDLIGHET EFTER ÅLDER OCH KÖN 1971-88
MORTALITY BY AGE AND SEX 1971-88

IKÄ ÅLDER AGE	KOKO VÄESTÖ - HELA BEFOLKNINGEN - WHOLE POPULATION										RUOTSINKIELISIÄ - SVENSKSPRÅKIGA - SWEDISH-SPEAKING					
	MIEHIÄ - MÄN - MEN					NAISIA - KVINNOR - WOMEN					MIEHIÄ - MÄN - MEN			NAISIA - KVINNOR - WOMEN		
	1971-75	1976-80	1981-85	1987	1988	1971-75	1976-80	1981-85	1987	1988	1981-85	1987	1988	1981-85	1987	1988
-4	3,1	2,3	1,7	1,6	1,5	2,3	1,8	1,3	1,3	1,3	0,5	0,8	1,7	0,5	1,1	0,6
5-9	0,6	0,4	0,3	0,2	0,2	0,4	0,2	0,2	0,2	0,1	0,1	0,0	0,0	0,2	0,1	0,1
10-14	0,5	0,3	0,3	0,3	0,2	0,3	0,2	0,1	0,1	0,2	0,4	-	0,2	0,2	0,1	0,1
15-19	1,3	1,0	0,9	0,9	0,9	0,5	0,3	0,3	0,4	0,4	0,8	0,3	0,7	0,3	0,4	0,3
20-24	1,7	1,4	1,1	1,2	1,3	0,5	0,4	0,3	0,4	0,4	0,9	1,0	0,6	0,2	0,2	0,1
25-29	1,8	1,7	1,4	1,5	1,5	0,6	0,5	0,5	0,5	0,4	1,0	0,5	1,0	0,4	0,1	0,6
30-34	2,2	2,0	1,9	2,0	2,0	0,8	0,6	0,6	0,6	0,6	1,2	1,0	1,4	0,3	0,5	0,2
35-39	3,3	2,8	2,4	2,8	2,9	1,1	1,0	0,8	1,0	1,0	1,4	1,7	1,7	0,5	1,1	1,1
40-44	5,5	4,2	3,6	3,7	4,1	1,8	1,5	1,4	1,3	1,2	2,2	2,5	2,8	1,2	1,1	1,1
45-49	8,6	7,3	5,8	5,3	5,8	2,8	2,3	2,1	2,1	2,5	3,7	3,9	4,1	2,2	2,1	2,2
50-54	13,0	11,7	9,8	8,7	8,7	4,3	3,8	3,2	3,3	3,5	7,1	4,5	7,0	3,0	4,1	3,1
55-59	19,8	18,0	15,8	14,2	14,3	7,1	6,2	5,3	5,3	4,8	11,6	9,8	11,1	5,5	5,5	4,1
60-64	30,6	27,8	24,7	22,7	21,5	11,9	10,1	9,0	8,7	8,8	20,1	18,5	16,1	8,6	7,3	8,5
65-69	46,3	42,4	37,5	36,1	34,3	20,6	17,5	15,8	15,4	14,9	30,9	25,3	26,0	14,3	11,1	11,6
70-74	68,4	63,5	57,9	54,1	54,4	38,1	32,1	28,5	27,2	26,3	51,4	45,5	47,5	22,5	24,0	22,8
75-79	101,3	95,9	88,5	83,7	84,0	69,5	57,4	51,2	48,2	49,6	77,3	76,1	68,4	44,4	41,4	40,6
80-84	155,2	143,0	132,1	128,3	128,0	121,8	99,0	92,0	87,1	88,0	120,3	115,3	114,6	84,6	75,7	85,2
85-	249,9	225,7	216,7	210,4	211,0	215,7	187,7	173,2	174,3	176,8	211,9	204,8	220,6	168,7	167,3	169,5
YHTEENSÄ - SUMMA - TOTAL	10,7	10,4	10,1	10,2	10,3	8,4	8,2	8,6	9,3	9,6	12,5	12,3	12,7	12,8	13,4	13,9

54. KUOLLEET KUUKAUSITTAIN 1976-88
DÖDA MÄNADSVIS 1976-88
DEATHS BY MONTH 1976-88

KUUKAUSI MÄNAD MONTH	KUOLLEIDEN MÄÄRÄ - ANTAL DÖDA - NUMBER OF DEATHS						1 200:N JAKAUMA ¹⁾ - FÖRDELNING AV 1 200 ¹⁾ - DISTRIBUTION OF 1 200 ¹⁾					
	1976-80 ²⁾		1981-85 ²⁾		1988		1976-80		1981-85		1988	
	KAIKKI ALLA ALL	O-VUOT. O-ÄRIGA O YEAR OLD	KAIKKI ALLA ALL	O-VUOT. O-ÄRIGA O YEAR OLD	KAIKKI ALLA ALL	O-VUOT. O-ÄRIGA O YEAR OLD	KAIKKI ALLA ALL	O-VUOT. O-ÄRIGA O YEAR OLD	KAIKKI ALLA ALL	O-VUOT. O-ÄRIGA O YEAR OLD	KAIKKI ALLA ALL	O-VUOT. O-ÄRIGA O YEAR OLD
TAMMIKUU - JANUARI	4 017	54	4 115	37	4 204	28	107	118	107	107	87	
HELMIKUU - FEBRUARI	3 837	47	3 656	32	3 913	24	113	110	104	102	80	
MAALISKUU - MARS	3 817	45	3 992	33	4 258	28	102	98	104	95	87	
HUHTIKUU - APRIL	3 594	47	3 688	38	4 158	30	99	106	99	113	97	
TOUKOKUU - MAJ	3 669	46	3 797	33	4 033	18	98	100	99	95	56	
KESÄKUU - JUNI	3 631	46	3 615	33	4 163	36	100	104	97	99	116	
HEINÄKUU - JULI	3 576	40	3 775	32	4 289	31	95	87	98	93	97	
ELOKUU - AUGUSTI	3 467	44	3 571	32	3 869	34	92	96	93	93	106	
SYYSKUU - SEPTEMBER	3 428	41	3 565	30	3 758	37	95	92	96	90	119	
LOKAKUU - OKTOBER	3 585	39	3 714	38	3 942	39	96	85	97	110	121	
HÄRRÄSKUU - NOVEMBER	3 532	42	3 668	32	3 956	39	97	95	98	96	125	
JOULUKUU - DECEMBER	3 983	50	4 143	37	4 520	35	106	109	108	107	109	
YHTEENSÄ - SUMMA - TOTAL	44 136	541	45 299	408	49 063	379	1 200	1 200	1 200	1 200	1 200	

1) Kuukausien todellinen pituus otettu huomioon - Beaktande månadernas verkliga längd - In view of the real length of the months
2) Vuosikeskiarvo - Årsmedeltal - Annual mean

55. KUOLLEISUUSINDEKSIT SUKUPUOLEN JA IÄN MUKAAN 1951-88
INDEX FÖR DÖDLIGHETEN EFTER KÖN OCH ÅLDER 1951-88
INDEX OF MORTALITY BY SEX AND AGE 1951-88

VUOSI ÅR YEAR	MIEHET - MÄN - MEN							NAISET - KVINNOR - WOMEN						
	0	1-14	15-29	30-49	50-64	65-	YHT.1) SUMMA1) TOTAL1)	0	1-14	15-29	30-49	50-64	65-	YHT.1) SUMMA1) TOTAL1)
1951-55	100	100	100	100	100	100	100	100	100	100	100	100	100	100
1956-60	76	75	80	91	95	96	92	75	88	64	89	88	96	91
1961-65	59	58	75	89	99	98	90	57	63	55	78	85	97	89
1966-70	44	58	70	91	102	97	90	45	50	45	70	81	90	81
1971-75	35	50	80	89	96	89	84	33	50	45	59	71	77	70
1976-80	25	33	70	70	84	85	75	26	25	36	48	60	68	61
1981-85	18	25	55	59	74	83	69	20	25	36	41	54	68	58
1984	19	25	60	57	73	81	68	20	25	36	41	52	68	57
1985	18	25	55	59	74	87	71	20	25	27	41	53	73	61
1986	18	17	60	61	71	81	67	16	13	36	44	53	71	60
1987	19	25	60	61	69	82	68	19	25	36	44	54	71	61
1988	18	17	65	67	67	82	68	19	25	36	44	53	72	61

1) Yleiset kuolleisuusluvut vakioitu iän suhteen käyttämällä vakioväkilukuna viisivuotiskauden 1951-55 keskiikäilukuja - Åldersstandardiserade allmänna dödstal; medelfolkmängden för 1951-55 använts som standardbefolkning - Age-standardized general death rates; mean population of 1951-55 as standard population.

56. KUOLLEET IÄN, SUKUPUOLEN JA SIVIILISÄÄDYN MUKAAN 1988
DÖDA EFTER ÅLDER, KÖN OCH CIVILSTÄND 1988
DEATHS BY AGE, SEX AND MARITAL STATUS 1988

IKÄ ÅLDER AGE	YHTEENSÄ SUMMA TOTAL			NAIMATTOMAT OGIFTA SINGLE		NAIMISSA GIFTA MARRIED		LESKET ÄNK. O. ÄNK. WIDOWED		ERONNEET FRÄNSKILDA DIVORCED		RUOTSINKIELISIÄ SVENSKSPRÅKIGA SWEDISH-SPEAKING		
	MS	M	N	M	N	M	N	M	N	M	N	MS	M	N
- 4	446	244	202	244	202	-	-	-	-	-	-	19	14	5
5- 9	61	40	21	40	21	-	-	-	-	-	-	1	-	1
10-14	65	33	32	33	32	-	-	-	-	-	-	3	2	1
15-19	206	148	58	148	57	-	1	-	-	-	-	9	6	3
20-24	320	249	71	232	62	15	7	-	-	2	2	7	6	1
25-29	361	290	71	228	33	50	32	-	1	12	5	14	9	5
30-34	519	407	112	230	47	126	47	1	2	50	16	16	14	2
35-39	840	634	206	268	52	233	112	-	6	133	36	30	19	11
40-44	1086	844	242	262	55	388	135	9	7	185	45	49	36	13
45-49	1225	862	363	209	70	446	203	11	16	196	74	57	38	19
50-54	1617	1146	471	269	83	617	259	28	47	232	82	79	55	24
55-59	2466	1811	655	367	103	1089	357	65	96	290	99	125	91	34
60-64	3628	2424	1204	386	180	1625	560	134	336	279	128	213	135	78
65-69	4672	2825	1847	380	263	1905	721	286	686	254	177	304	193	111
70-74	6182	3364	2818	320	388	2280	783	548	1436	216	211	495	289	206
75-79	8595	3953	4642	344	729	2505	916	924	2704	180	293	690	336	354
80-84	8267	3085	5182	242	805	1617	590	1119	3530	107	257	821	304	517
85-89	5495	1666	3829	136	734	660	201	818	2733	52	161	627	205	422
90-	3012	670	2342	46	441	164	37	441	1783	19	81	397	74	323
YHTEENSÄ SUMMA TOTAL	49063	24695	24368	4384	4357	13720	4961	4384	13383	2207	1667	3956	1826	2130

57. KUOLLEISUUS IÄN, SUKUPUOLEN JA SIVIILISÄÄDYN MUKAAN 1988
DÖDLIGHET EFTER ÅLDER, KÖN OCH CIVILSTÄND 1988
MORTALITY BY AGE, SEX AND MARITAL STATUS 1988

IKÄ ÅLDER AGE	YHTEENSÄ SUMMA TOTAL			NAIMATTOMAT OGIFTA SINGLE		NAIMISSA GIFTA MARRIED		LESKET ÄNK. O. ÄNK. WIDOWED		ERONNEET FRÄNSKILDA DIVORCED		RUOTSINKIELISIÄ SVENSKSPRÅKIGA SWEDISH-SPEAKING		
	MS	M	N	M	N	M	N	M	N	M	N	MS	M	N
- 4	1,4	1,5	1,3	1,5	1,3	-	-	-	-	-	-	1,2	1,7	0,6
5- 9	0,2	0,2	0,1	0,2	0,1	-	-	-	-	-	-	0,1	-	0,1
10-14	0,2	0,2	0,2	0,2	0,2	-	-	-	-	-	-	0,2	0,2	0,1
15-19	0,7	0,9	0,4	0,9	0,4	-	0,6	-	-	-	-	0,5	0,7	0,3
20-24	0,9	1,3	0,4	1,4	0,4	1,0	0,2	-	-	4,4	1,4	0,4	0,6	0,1
25-29	1,0	1,5	0,4	1,9	0,4	0,7	0,3	-	3,2	3,2	0,8	0,8	1,0	0,6
30-34	1,3	2,0	0,6	3,1	1,0	1,1	0,4	5,8	2,1	4,9	1,2	0,8	1,4	0,2
35-39	2,0	2,9	1,0	5,3	1,7	1,6	0,7	-	2,6	7,3	1,7	1,4	1,7	1,1
40-44	2,7	4,1	1,2	8,1	2,6	2,6	0,9	10,6	1,6	8,4	1,8	2,0	2,8	1,1
45-49	4,2	5,8	2,5	10,6	5,0	4,0	1,9	9,4	2,6	11,9	3,9	3,2	4,1	2,2
50-54	6,1	8,7	3,5	15,7	6,3	6,2	2,7	14,7	4,6	16,8	5,1	5,1	7,0	3,1
55-59	9,4	14,3	4,8	23,5	7,5	11,3	3,9	20,2	5,3	25,7	7,1	7,5	11,1	4,1
60-64	14,6	21,5	8,8	31,0	12,1	18,7	7,0	26,4	11,1	34,3	10,9	12,1	16,1	8,5
65-69	22,6	34,3	14,9	52,9	18,7	29,7	12,3	45,5	16,3	53,8	19,7	17,9	26,0	11,6
70-74	36,6	54,4	26,3	71,2	29,5	49,1	21,4	68,1	28,5	76,9	29,7	32,7	47,5	22,8
75-79	61,1	84,0	49,6	102,9	56,5	78,2	43,0	93,0	50,0	102,8	53,8	50,6	68,4	40,6
80-84	99,6	128,0	88,0	135,0	86,4	119,0	80,3	139,6	89,8	150,0	88,0	94,2	114,6	85,2
85-89	157,3	190,3	146,2	210,9	155,5	180,4	135,4	193,1	144,8	235,8	145,0	149,9	205,9	132,4
90-	273,1	289,4	268,8	277,1	262,0	274,5	211,4	292,9	271,9	413,0	268,7	268,9	275,1	267,5
YHTEENSÄ SUMMA TOTAL	9,9	10,3	9,6	3,7	4,1	13,0	4,7	86,1	47,1	19,3	10,8	13,3	12,7	13,9

58. KUOLLEET SUKUPUOLEN, IÄN JA SIVIILISÄÄDYN MUKAAN SEKÄ KUOLLEIDEN KESKI-ikä LÄÄNEITTÄIN 1988
DÖDA EFTER KÖN, ÅLDER, CIVILSTÄND OCH MEDELÅLDER LÄNSVIS 1988
DEATHS BY SEX, AGE, MARITAL STATUS, MEAN AGE AND PROVINCE 1988

LÄÄNI LÄN PROVINCE	IKÄ - ÅLDER - AGE																
	VRK - DYGN - DAYS 1)			28 VRK- 11 KK 1)	VUOSI - ÅR - YEAR												
	0	1-6	7-27		0	1-4	5-9	10-14	15-19	20-24	25-29	30-34	35-39	40-44	45-49	50-54	55-59
YHTEENSÄ - SUMMA - TOTAL																	
KOKO MAA - HELA LANDET WHOLE COUNTRY	116	81	53	135	379	67	61	65	206	320	361	519	840	1086	1225	1617	2466
KAUPUNGIT - STÄDER URBAN MUNICIPALITIES	78	56	29	80	239	39	35	29	126	176	227	359	535	696	761	1045	1477
UUDENMAAN LÄÄNI - NYLANDS LÄN	26	19	10	42	93	13	12	13	43	70	85	129	218	298	340	400	537
TURUN JA PORIN LÄÄNI - ÅBO OCH BJÖRNEBORGS LÄN	16	8	16	15	55	13	10	7	27	44	35	65	92	140	176	239	334
AHVENANMAAN MAAKUNTA - LANDSKAPET ÅLAND	-	-	1	-	1	-	-	-	2	-	2	1	1	5	5	3	3
HÄMEEN LÄÄNI - TAVASTEHUS LÄN	18	20	1	24	63	7	7	11	29	48	45	69	123	150	159	229	317
KYMEN LÄÄNI - KYMME LÄN	5	4	2	4	15	2	3	7	14	21	22	56	70	76	79	138	195
MIKKELIN LÄÄNI - S:T MICHELS LÄN	2	2	1	6	11	3	-	1	12	11	13	19	42	43	60	81	117
POHJOIS-KARJALAN LÄÄNI - NORRA KARELENS LÄN	4	2	2	4	12	4	3	1	6	15	22	22	32	47	43	62	115
KUOPION LÄÄNI - KUOPIO LÄN	8	3	6	5	22	1	5	4	14	17	24	27	49	69	67	76	157
KESKI-SUOMEN LÄÄNI - MELLERSTA FINLANDS LÄN	9	3	1	9	22	5	5	2	10	18	22	23	39	44	52	86	155
VAASAN LÄÄNI - VASA LÄN	12	7	4	14	37	8	7	7	16	20	32	31	45	74	81	117	183
OULUN LÄÄNI - ULEÅBORGS LÄN	9	10	8	6	33	8	6	8	21	28	38	56	87	95	114	113	248
LAPIN LÄÄNI - LAPPLANDS LÄN	7	3	1	6	15	3	3	4	12	28	21	21	42	45	49	73	105
MIEHET - MÄN - MEN																	
KOKO MAA - HELA LANDET WHOLE COUNTRY	60	55	32	67	211	33	40	33	148	249	290	407	634	844	862	1146	1811
KAUPUNGIT - STÄDER URBAN MUNICIPALITIES	40	39	19	42	139	18	22	12	89	134	180	285	394	541	524	726	1073
UUDENMAAN LÄÄNI - NYLANDS LÄN	14	14	5	24	56	4	7	5	30	54	63	107	159	228	227	273	385
TURUN JA PORIN LÄÄNI - ÅBO OCH BJÖRNEBORGS LÄN	6	5	11	6	28	7	8	5	17	38	24	45	69	110	115	165	245
AHVENANMAAN MAAKUNTA - LANDSKAPET ÅLAND	-	-	1	-	1	-	-	-	2	-	1	1	1	4	3	2	2
HÄMEEN LÄÄNI - TAVASTEHUS LÄN	8	14	-	10	32	4	5	6	22	33	39	50	94	113	118	150	224
KYMEN LÄÄNI - KYMME LÄN	2	3	2	3	10	1	2	5	9	17	19	45	50	65	60	98	145
MIKKELIN LÄÄNI - S:T MICHELS LÄN	1	1	-	3	5	1	-	-	8	8	11	19	35	36	43	60	86
POHJOIS-KARJALAN LÄÄNI - NORRA KARELENS LÄN	3	1	2	3	9	1	1	-	4	13	18	17	23	40	31	52	88
KUOPION LÄÄNI - KUOPIO LÄN	3	2	3	2	10	-	1	2	12	17	20	23	41	55	50	49	119
KESKI-SUOMEN LÄÄNI - MELLERSTA FINLANDS LÄN	6	2	-	5	13	3	4	1	8	13	18	16	27	34	39	71	115
VAASAN LÄÄNI - VASA LÄN	7	6	3	6	22	3	4	4	10	17	28	25	33	55	53	91	137
OULUN LÄÄNI - ULEÅBORGS LÄN	5	4	4	2	15	6	5	5	17	18	34	43	71	72	89	77	187
LAPIN LÄÄNI - LAPPLANDS LÄN	5	3	1	3	10	3	3	-	9	21	15	16	31	32	34	58	78
NAISET - KVINNOR - WOMEN																	
KOKO MAA - HELA LANDET WHOLE COUNTRY	56	26	21	68	168	34	21	32	58	71	71	112	206	242	363	471	655
KAUPUNGIT - STÄDER URBAN MUNICIPALITIES	38	17	10	38	100	21	13	17	37	42	47	74	141	155	237	319	404
UUDENMAAN LÄÄNI - NYLANDS LÄN	12	5	5	18	37	9	5	8	13	16	22	22	59	70	113	127	152
TURUN JA PORIN LÄÄNI - ÅBO OCH BJÖRNEBORGS LÄN	10	3	5	9	27	6	2	2	10	6	11	20	23	30	61	74	89
AHVENANMAAN MAAKUNTA - LANDSKAPET ÅLAND	-	-	-	-	-	-	-	-	-	-	1	-	-	1	2	1	1
HÄMEEN LÄÄNI - TAVASTEHUS LÄN	10	6	1	14	31	3	2	5	7	15	6	19	29	37	41	79	93
KYMEN LÄÄNI - KYMME LÄN	3	1	-	1	5	1	1	2	5	4	3	11	20	11	19	40	50
MIKKELIN LÄÄNI - S:T MICHELS LÄN	1	1	1	3	6	2	-	1	4	3	2	-	7	7	17	21	31
POHJOIS-KARJALAN LÄÄNI - NORRA KARELENS LÄN	1	1	-	1	3	3	2	1	2	2	4	5	9	7	12	10	27
KUOPION LÄÄNI - KUOPIO LÄN	5	1	3	3	12	1	4	2	2	-	4	4	8	14	17	27	38
KESKI-SUOMEN LÄÄNI - MELLERSTA FINLANDS LÄN	3	1	1	4	9	2	1	1	2	5	4	7	12	10	13	15	40
VAASAN LÄÄNI - VASA LÄN	5	1	1	8	15	5	3	3	6	3	4	6	12	19	28	26	46
OULUN LÄÄNI - ULEÅBORGS LÄN	4	6	4	4	18	2	1	3	4	10	4	13	16	23	25	36	61
LAPIN LÄÄNI - LAPPLANDS LÄN	2	-	-	3	5	-	-	4	3	7	6	5	11	13	15	15	27

1) Kuolleet kuolinsyyaineistosta - Döda enl. dödsorsaksmaterialen - Deaths from cause-of-death data files

58. (JATK. - FORTS. - CONT.)

								KESKI-ikä MEDELÅLDER MEAN AGE	SIVIILISÄÄTY - CIVILSTÅND - MARITAL ST.				YHTEENSÄ SUMMA TOTAL	LÄÄNI LÄN PROVINCE
60-64	65-69	70-74	75-79	80-84	85-89	90-	NAIMATT. OGIFTA SINGLE		NAIMIS. GIFTA MARRIED	LESKET ÄNKL. O ÄNKOR WIDOWED	ERONNEET FRÅNSKILDA DIVORCED			
YHTEENSÄ - SUMMA - TOTAL														
3628	4672	6182	8595	8267	5495	3012	70.9	8742	18680	17767	3874	49063	KOKO MAA - HELA LANDET WHOLE COUNTRY	
2125	2753	3664	5032	4771	3153	1749	70.5	5015	10820	10203	2953	28991	KAUPUNGIT - STÄDER URBAN MUNICIPALITIES	
780	939	1335	1764	1744	1182	708	70.2	1974	3751	3658	1320	10703	UUDENMAAN LÄÄNI - NYLANDS LÄN	
495	685	917	1333	1409	931	512	72.2	1264	2908	2805	542	7519	TURUN JA PORIN LÄÄNI - ÅBO OCH BJÖRNEBORG LÄN	
9	16	25	35	45	33	30	75.9	44	74	87	11	216	AHVENANMAAN MAAKUNTA - LANDSKAPET ÅLAND	
506	647	903	1319	1239	827	423	71.3	1230	2701	2546	644	7121	HÄMEEN LÄÄNI - TAVASTEHUS LÄN	
313	336	454	682	691	427	193	71.1	627	1449	1450	268	3794	KYMEN LÄÄNI - KYMME LÄN	
170	248	352	412	454	279	131	71.7	448	935	946	130	2459	MIKKELIN LÄÄNI - S:T MICHELS LÄN	
161	241	240	369	305	189	108	70.1	355	751	769	122	1997	POHJOIS-KARJALAN LÄÄNI NORRA KARELENS LÄN	
218	285	344	466	439	291	169	70.4	520	1021	1038	165	2744	KUOPIO LÄÄNI - KUOPIO LÄN	
225	275	342	501	410	267	138	70.6	441	1038	997	165	2641	KESKI-SUOMEN LÄÄNI - MELLERSTA FINLANDS LÄN	
272	425	585	850	748	558	288	72.4	784	1793	1604	203	4384	VAASAN LÄÄNI - VASA LÄN	
328	373	477	600	523	369	224	68.8	711	1562	1279	197	3749	OULUN LÄÄNI - ULEÅBORGS LÄN	
151	202	208	264	260	142	88	67.8	344	697	588	107	1736	LAPIN LÄÄNI - LAPPLANDS LÄN	
MIEHET - MÄN - MEN														
2424	2825	3364	3953	3085	1666	670	66.3	4385	13719	4384	2207	24695	KOKO MAA - HELA LANDET WHOLE COUNTRY	
1368	1614	1931	2244	1691	865	349	65.5	2238	7907	2432	1622	14199	KAUPUNGIT - STÄDER URBAN MUNICIPALITIES	
491	546	683	751	603	326	119	64.9	854	2709	871	683	5117	UUDENMAAN LÄÄNI - NYLANDS LÄN	
341	436	517	638	521	295	107	67.9	565	2132	733	301	3731	TURUN JA PORIN LÄÄNI - ÅBO OCH BJÖRNEBORG LÄN	
5	10	12	21	21	15	5	71.6	24	51	24	7	106	AHVENANMAAN MAAKUNTA - LANDSKAPET ÅLAND	
314	378	508	592	483	241	97	67.0	523	1988	638	354	3503	HÄMEEN LÄÄNI - TAVASTEHUS LÄN	
222	208	236	314	242	116	44	66.2	331	1059	343	175	1908	KYMEN LÄÄNI - KYMME LÄN	
128	160	186	183	189	86	41	67.7	251	712	233	89	1285	MIKKELIN LÄÄNI - S:T MICHELS LÄN	
110	145	127	163	134	56	30	65.9	232	569	177	84	1062	POHJOIS-KARJALAN LÄÄNI NORRA KARELENS LÄN	
147	168	183	212	152	87	43	65.6	313	746	222	110	1391	KUOPIO LÄÄNI - KUOPIO LÄN	
156	167	183	241	162	82	35	66.5	266	783	239	100	1388	KESKI-SUOMEN LÄÄNI - MELLERSTA FINLANDS LÄN	
180	247	340	430	279	191	68	68.5	366	1298	449	104	2217	VAASAN LÄÄNI - VASA LÄN	
215	231	271	282	189	123	58	64.3	417	1162	303	126	2008	OULUN LÄÄNI - ULEÅBORGS LÄN	
115	129	118	126	110	48	23	63.7	243	510	152	74	979	LAPIN LÄÄNI - LAPPLANDS LÄN	
NAISET - KVINNOR - WOMEN														
1204	1847	2818	4642	5182	3829	2342	75.5	4357	4961	13383	1667	24368	KOKO MAA - HELA LANDET WHOLE COUNTRY	
757	1139	1733	2788	3080	2288	1400	75.2	2777	2913	7771	1331	14792	KAUPUNGIT - STÄDER URBAN MUNICIPALITIES	
289	393	652	1013	1141	856	589	75.2	1120	1042	2787	637	5586	UUDENMAAN LÄÄNI - NYLANDS LÄN	
154	249	400	695	888	636	405	76.4	699	776	2072	241	3788	TURUN JA PORIN LÄÄNI - ÅBO OCH BJÖRNEBORG LÄN	
4	6	13	14	24	18	25	80.1	20	23	63	4	110	AHVENANMAAN MAAKUNTA - LANDSKAPET ÅLAND	
192	269	395	727	756	586	326	75.4	707	713	1908	290	3618	HÄMEEN LÄÄNI - TAVASTEHUS LÄN	
91	128	218	368	449	311	149	76.2	296	390	1107	93	1886	KYMEN LÄÄNI - KYMME LÄN	
42	88	166	229	265	193	90	76.2	197	223	713	41	1174	MIKKELIN LÄÄNI - S:T MICHELS LÄN	
51	96	113	206	171	133	78	74.9	123	182	592	38	935	POHJOIS-KARJALAN LÄÄNI NORRA KARELENS LÄN	
71	117	161	254	287	204	126	75.3	207	275	816	55	1353	KUOPIO LÄÄNI - KUOPIO LÄN	
69	108	159	260	248	185	103	75.1	175	255	758	65	1253	KESKI-SUOMEN LÄÄNI - MELLERSTA FINLANDS LÄN	
92	178	245	420	469	367	220	76.4	418	495	1155	99	2167	VAASAN LÄÄNI - VASA LÄN	
113	142	206	318	334	246	166	74.1	294	400	976	71	1741	OULUN LÄÄNI - ULEÅBORGS LÄN	
36	73	90	138	150	94	65	73.1	101	187	436	33	757	LAPIN LÄÄNI - LAPPLANDS LÄN	

59. KUOLLEET SYNTYMÄVUODEN, IÄN, SIVIILISÄÄDYN JA SUKUPUOLEN MUKAAN 1988
DÖDA EFTER FÖDELSEÅR, ÅLDER, CIVILSTÄND OCH KÖN 1988
DEATHS BY YEAR OF BIRTH, AGE, MARITAL STATUS AND SEX 1988

SYNTYMÄ- VUOSI FÖDELSEÅR YEAR OF BIRTH	IKÄ ÅLDER AGE	SIVIILISÄÄTY - CIVILSTÄND - MARITAL STATUS											
		YHTEENSÄ SUMMA TOTAL			NAIMATTOMAT OGIFTA SINGLE		NAIMISSA GIFTA MARRIED		LESKET ÄNKL. OCH ÄNK. WIDOWED		ERONNEET FRÄNSKILDA DIVORCED		
		MS	M	N	M	N	M	N	M	N	M	N	
1988													
1987	0	347	192	155	192	155	-	-	-	-	-	-	-
	1	32	19	13	19	13	-	-	-	-	-	-	-
		17	8	9	8	9	-	-	-	-	-	-	-
1986	1	7	3	4	3	4	-	-	-	-	-	-	-
	2	7	5	2	5	2	-	-	-	-	-	-	-
1985	2	6	2	4	2	4	-	-	-	-	-	-	-
	3	8	4	4	4	4	-	-	-	-	-	-	-
1984	3	6	4	2	4	2	-	-	-	-	-	-	-
	4	10	4	6	4	6	-	-	-	-	-	-	-
1983	4	6	3	3	3	3	-	-	-	-	-	-	-
	5	4	3	1	3	1	-	-	-	-	-	-	-
1982	5	8	7	1	7	1	-	-	-	-	-	-	-
	6	1	-	1	-	1	-	-	-	-	-	-	-
1981	6	8	5	3	5	3	-	-	-	-	-	-	-
	7	8	5	3	5	3	-	-	-	-	-	-	-
1980	7	5	2	3	2	3	-	-	-	-	-	-	-
	8	7	4	3	4	3	-	-	-	-	-	-	-
1979	8	4	4	-	4	-	-	-	-	-	-	-	-
	9	8	6	2	6	2	-	-	-	-	-	-	-
1978	9	8	4	4	4	4	-	-	-	-	-	-	-
	10	8	5	3	5	3	-	-	-	-	-	-	-
1977	10	3	-	3	-	3	-	-	-	-	-	-	-
	11	9	4	5	4	5	-	-	-	-	-	-	-
1976	11	7	4	3	4	3	-	-	-	-	-	-	-
	12	11	4	7	4	7	-	-	-	-	-	-	-
1975	12	7	3	4	3	4	-	-	-	-	-	-	-
	13	5	4	1	4	1	-	-	-	-	-	-	-
1974	13	4	2	2	2	2	-	-	-	-	-	-	-
	14	4	4	-	4	-	-	-	-	-	-	-	-
1973	14	7	3	4	3	4	-	-	-	-	-	-	-
	15	10	9	1	9	1	-	-	-	-	-	-	-
1972	15	5	4	1	4	1	-	-	-	-	-	-	-
	16	12	6	6	6	6	-	-	-	-	-	-	-
1971	16	29	22	7	22	7	-	-	-	-	-	-	-
	17	18	15	3	15	3	-	-	-	-	-	-	-
1970	17	15	12	3	12	3	-	-	-	-	-	-	-
	18	25	17	8	17	8	-	-	-	-	-	-	-
1969	18	30	24	6	24	6	-	-	-	-	-	-	-
	19	31	19	12	19	12	-	-	-	-	-	-	-
1968	19	31	20	11	20	10	-	1	-	-	-	-	-
	20	36	30	6	30	6	-	-	-	-	-	-	-
1967	20	35	24	11	24	11	-	-	-	-	-	-	-
	21	42	37	5	33	5	4	-	-	-	-	-	-
1966	21	32	21	11	21	10	-	1	-	-	-	-	-
	22	32	26	6	24	6	2	-	-	-	-	-	-
1965	22	24	16	8	16	7	-	1	-	-	-	-	-
	23	23	18	5	15	5	3	-	-	-	-	-	-
1964	23	32	29	3	27	1	2	2	-	-	-	-	-
	24	30	24	6	22	4	1	2	-	-	-	1	-
1963	24	34	24	10	20	7	3	1	-	-	-	1	2
	25	30	25	5	21	2	4	3	-	-	-	-	-
1962	25	37	26	11	24	7	2	4	-	-	-	2	-
	26	39	31	8	25	4	4	3	-	-	-	2	1
1961	26	31	24	7	16	3	7	3	-	-	-	1	1
	27	34	28	6	23	2	3	3	-	-	-	2	1
1960	27	32	24	8	19	3	4	5	-	-	-	1	-
	28	44	35	9	25	6	9	2	-	-	-	1	1
1959	28	46	43	3	34	2	8	1	-	-	-	1	-
	29	34	29	5	20	1	7	3	-	-	-	2	1
1958	29	34	25	9	21	3	2	5	-	1	-	2	-
	30	42	35	7	23	5	11	2	-	-	-	1	-
1957	30	40	30	10	16	5	12	4	-	1	-	2	-
	31	52	45	7	24	2	11	5	1	-	-	9	-
1956	31	50	40	10	27	5	11	5	-	-	-	2	-
	32	55	42	13	29	5	8	4	-	-	-	5	4
1955	32	32	25	7	17	4	4	2	-	-	-	4	1
	33	67	57	10	27	6	21	2	-	-	-	9	2
1954	33	70	48	22	22	8	20	12	-	-	-	6	2
	34	54	42	12	19	5	16	5	-	-	-	7	2
1953	34	57	43	14	26	2	12	6	-	1	-	5	5
	35	60	51	9	27	-	17	7	-	-	-	7	2
1952	35	68	53	15	24	3	18	11	-	1	-	11	-
	36	90	69	21	25	7	29	9	-	2	-	15	3
1951	36	73	59	14	23	4	26	7	-	-	-	10	3
	37	77	48	29	21	6	17	17	-	1	-	10	5

59. (JATK. - FORTS. - CONT.)

SYNTYMÄ- VUOSI FÖDELSEÅR YEAR OF BIRTH	IKÄ ÅLDER AGE	SIVIILISÄÄTY - CIVILSTÄND - MARITAL STATUS										
		YHTEENSÄ SUMMA TOTAL			NAIMATTOMAT OGIFTA SINGLE		NAIMISSA GIFTA MARRIED		LESKET ÄNKL. OCH WIDOWED		ERONNEET FRÄNSKILDA DIVORCED	
		MS	M	N	M	N	M	N	M	N	M	N
1950	37	75	57	18	26	5	23	9	-	-	8	4
	38	93	76	17	32	7	30	5	-	-	14	5
1949	38	97	74	23	38	3	22	15	-	1	14	4
	39	103	74	29	27	10	30	14	-	1	17	4
1948	39	104	73	31	25	7	21	18	-	-	27	6
	40	112	92	20	33	2	41	11	1	1	17	6
1947	40	106	87	19	37	5	37	12	1	-	12	2
	41	122	89	33	25	7	41	20	-	1	23	5
1946	40	1	1	-	-	-	-	-	-	-	1	-
	41	104	81	23	24	7	35	10	-	1	22	5
	42	120	93	27	30	8	42	15	1	1	20	3
1945	42	120	84	36	24	10	33	20	2	-	25	6
	43	111	83	28	30	3	42	17	2	1	9	7
1944	43	85	73	12	22	5	30	6	-	-	21	1
	44	106	87	19	21	5	50	9	1	1	15	4
1943	44	99	74	25	16	3	37	15	1	1	20	6
	45	93	69	24	15	6	34	13	-	1	20	4
1942	45	75	47	28	13	8	24	14	1	1	9	5
	46	92	66	26	16	8	36	13	1	2	13	3
1941	46	141	101	40	25	12	50	18	1	2	25	8
	47	155	105	50	24	8	55	30	2	1	24	11
1940	47	93	62	31	16	6	29	16	2	1	15	8
	48	129	96	33	22	4	57	21	3	3	14	5
1939	48	143	99	44	25	9	50	23	1	2	23	10
	49	149	111	38	27	3	58	25	-	1	26	9
1938	48	1	1	-	-	-	1	-	-	-	-	-
	49	154	105	49	26	6	52	30	-	2	27	11
	50	174	131	43	39	7	69	23	2	6	21	7
1937	50	144	105	39	25	3	48	20	1	3	31	13
	51	138	104	34	26	10	57	14	1	7	20	3
1936	50	1	-	1	-	-	-	-	-	1	-	-
	51	160	100	60	22	12	50	36	5	2	23	10
	52	167	117	50	19	7	67	24	2	4	29	15
1935	52	157	112	45	28	7	64	27	1	6	19	5
	53	153	108	45	21	8	66	22	1	2	20	13
1934	53	180	127	53	20	11	74	35	4	3	29	4
	54	173	118	55	32	12	56	30	8	5	22	8
1933	54	170	124	46	37	6	66	28	3	8	18	4
	55	151	115	36	26	7	65	18	2	6	22	5
1932	55	224	161	63	42	15	92	28	3	10	24	10
	56	247	187	60	36	9	103	36	4	6	44	9
1931	56	221	168	53	42	8	95	29	7	6	24	10
	57	224	168	56	30	7	106	37	8	5	24	7
1930	57	257	189	68	40	9	112	31	6	12	31	16
	58	276	204	72	46	17	121	42	9	7	28	6
1929	55	1	1	-	-	-	1	-	-	-	-	-
	58	308	217	91	41	10	131	51	11	16	34	14
	59	289	210	79	37	10	131	46	8	13	34	10
1928	59	268	191	77	27	11	132	39	7	15	25	12
	60	317	213	104	48	16	122	49	11	22	32	17
1927	60	329	220	109	44	14	137	54	9	26	30	15
	61	317	227	90	41	12	161	45	8	24	17	9
1926	61	328	231	97	36	15	149	45	13	24	33	13
	62	353	239	114	34	15	152	52	14	32	39	15
1925	62	360	250	110	35	18	180	48	12	33	23	11
	63	388	265	123	32	17	185	57	22	35	26	14
1924	63	383	242	141	29	23	170	70	15	37	28	11
	64	447	286	161	51	27	190	71	18	50	27	13
1923	64	406	251	155	36	23	179	69	12	53	24	10
	65	448	293	155	55	23	180	62	22	53	36	17
1922	65	431	267	164	36	25	186	58	22	65	23	16
	66	454	286	168	39	17	193	77	28	55	26	19
1921	66	443	278	165	32	28	185	64	32	55	29	18
	67	504	306	198	44	23	208	89	25	68	29	18
1920	67	537	309	228	47	32	202	81	32	85	28	30
	68	569	341	228	37	32	239	88	38	87	27	21
1919	67	1	-	1	-	-	-	-	-	1	-	-
	68	405	251	154	24	24	184	63	26	52	17	15
	69	382	221	161	32	21	136	63	35	68	18	9
1918	69	498	273	225	34	38	192	76	26	97	21	14
	70	542	314	228	34	24	212	73	40	111	28	20
1917	70	513	300	213	24	32	215	69	41	100	20	12
	71	577	309	268	30	35	222	95	39	121	18	17
1916	71	600	321	279	41	37	213	87	48	127	19	28
	72	602	342	260	41	40	225	66	55	136	21	18
1915	72	587	319	268	25	32	235	81	40	141	19	14
	73	632	341	291	36	38	226	80	57	148	22	25

59. (JATK. - FORTS. - CONT.)

SYNTYMÄ- VUOSI FÖDELSEÅR YEAR OF BIRTH	IKÄ ÅLDER AGE	SIVIILISÄÄTY - CIVILSTÄND - MARITAL STATUS										
		YHTEENSÄ SUMMA TOTAL		NAIMATTOMAT OGIFTA SINGLE		NAIMISSA GIFTA MARRIED		LESKET ÄNKL. OCH WIDOWED		ERONNEET FRÄNSKILDA DIVORCED		
		MS	M	N	M	N	M	N	M	N	M	N
1914	73	677	371	306	26	48	259	75	68	151	18	32
	74	759	402	357	34	51	263	78	78	205	27	23
1913	74	692	345	347	29	51	210	79	82	195	24	22
	75	769	389	380	29	63	260	81	74	210	26	26
1912	74	1	-	1	-	-	-	-	-	1	-	-
	75	790	395	395	38	55	261	96	79	209	17	35
	76	874	402	472	41	64	247	113	90	265	24	30
1911	76	866	410	456	35	58	267	95	90	278	18	25
	77	871	415	456	34	72	260	99	107	265	14	20
1910	77	890	406	484	48	71	260	104	86	280	12	29
	78	896	394	502	29	69	240	108	110	290	15	35
1909	78	889	402	487	43	98	256	77	84	281	19	31
	79	906	392	514	24	76	246	59	104	340	18	39
1908	79	844	348	496	23	103	208	84	100	286	17	23
	80	911	397	514	40	58	225	91	115	344	17	21
1907	80	921	355	566	28	86	197	76	118	371	12	33
	81	900	352	548	26	81	213	70	100	371	13	26
1906	81	885	345	540	26	82	180	56	128	369	11	33
	82	838	309	529	22	92	160	54	119	355	8	28
1905	82	790	292	498	28	73	153	58	102	342	9	25
	83	801	286	515	14	83	149	54	112	357	11	21
1904	83	748	263	485	25	78	110	50	117	341	11	16
	84	765	239	526	21	83	107	44	102	370	9	29
1903	84	708	247	461	12	89	123	37	106	310	6	25
	85	656	226	430	21	69	88	35	111	308	6	18
1902	85	635	199	436	16	78	83	31	92	310	8	17
	86	657	205	452	14	91	84	28	102	303	5	30
1901	86	629	204	425	21	91	85	30	88	287	10	17
	87	549	171	378	9	82	61	14	97	262	4	20
1900	87	552	138	414	15	76	53	21	64	300	6	17
	88	493	148	345	10	67	66	10	69	256	3	12
1899	88	491	139	352	11	66	47	15	78	261	3	10
	89	416	115	301	7	61	49	10	55	220	4	10
1898	89	417	121	296	12	53	44	7	62	226	3	10
	90	382	87	295	6	59	28	6	52	219	1	11
1897	90	346	79	267	5	37	23	6	48	214	3	10
	91	295	65	230	4	35	18	6	42	181	1	8
1896	91	286	74	212	5	39	20	3	48	164	1	6
	92	260	51	209	3	35	11	3	36	161	1	10
1895	92	235	61	174	5	30	16	4	38	132	2	8
	93	188	44	144	5	31	11	2	27	106	1	5
1894	93	160	40	120	-	32	12	2	27	82	1	4
	94	163	28	135	2	22	8	-	18	110	-	3
1893	94	117	26	91	3	21	2	1	20	68	1	1
	95	98	25	73	-	15	4	-	21	57	-	1
1892	95	91	21	70	3	10	1	-	13	59	4	1
	96	70	14	56	1	8	2	-	10	46	1	2
1891	96	63	9	54	-	14	1	3	7	36	1	1
	97	63	12	51	-	15	2	-	10	35	-	1
1890	97	31	2	29	-	10	-	-	2	17	-	2
	98	36	7	29	1	10	-	-	6	18	-	1
1889	98	23	7	16	-	2	1	-	6	12	-	2
	99	22	4	18	-	2	4	1	-	15	-	-
1888	99	14	1	13	-	1	-	-	1	10	-	2
	100	10	5	5	-	3	-	-	5	1	-	1
1887	100	18	4	14	2	4	-	-	2	10	-	-
	101	8	1	7	-	1	-	-	-	5	1	1
1886	101	9	1	8	-	2	-	-	1	6	-	-
	102	5	1	4	1	2	-	-	-	2	-	-
1885	102	2	1	1	-	-	-	-	1	1	-	-
	103	5	-	5	-	-	-	-	-	5	-	-
1884	103	1	-	1	-	-	-	-	-	1	-	-
	104	5	-	5	-	1	-	-	-	4	-	-
1883	104	1	-	1	-	-	-	-	-	1	-	-
	105	1	-	1	-	-	-	-	-	1	-	-
1882	105	1	-	1	-	-	-	-	-	1	-	-
	106	1	-	1	-	-	-	-	-	1	-	-
1881	106	2	-	2	-	-	-	-	-	2	-	-
YHTEENSÄ-SUMMA-TOTAL		49063	24695	24368	4384	4357	13720	4961	4384	13383	2207	1667

60. KUOLLEISUUS IÄN JA SUKUPUOLEN MUKAAN LÄÄNEITTÄIN 1988
DÖDLIGHET EFTER ÅLDER OCH KÖN LÄNSVIS 1988
MORTALITY BY AGE, SEX AND PROVINCE 1988

LÄÄNI LÄN PROVINCE	SP KÖN SEX	YHT SUMMA TOTAL	IKÄ - ÅLDER - AGE																	
			0-4	5-9	10-14	15-19	20-24	25-29	30-34	35-39	40-44	45-49	50-54	55-59	60-64	65-69	70-74	75-79	80-84	85-
KOKO MAA HELA LANDET WHOLE COUNTRY	M	10,3	1,5	0,2	0,2	0,9	1,3	1,5	2,0	2,9	4,1	5,8	8,7	14,3	21,5	34,3	54,4	84,0	128,0	211,0
	N	9,6	1,3	0,1	0,2	0,4	0,4	0,4	0,6	1,0	1,2	2,5	3,5	4,8	8,8	14,9	26,3	49,6	88,0	176,8
KAUPUNGIT STÄDER URBAN	M	9,8	1,6	0,2	0,1	0,9	1,1	1,4	2,2	2,9	4,2	5,7	9,2	14,6	21,5	34,8	54,9	85,1	128,4	213,8
	N	9,2	1,3	0,1	0,2	0,4	0,3	0,4	0,6	1,1	1,2	2,5	3,8	4,7	9,0	15,2	26,4	48,5	85,6	177,9
MUUT KUNNAT ÖVRIGA KOMM. RURAL	M	11,1	1,4	0,3	0,3	0,9	1,7	1,7	1,6	2,9	4,0	6,0	7,9	13,9	21,6	33,7	53,7	82,6	127,5	208,2
	N	10,2	1,3	0,1	0,2	0,3	0,5	0,4	0,6	0,9	1,3	2,5	3,1	4,9	8,4	14,5	26,0	51,2	91,7	175,3
UUDENMAAN NYLANDS	M	8,9	1,5	0,2	0,1	0,8	1,2	1,2	2,0	2,9	4,1	5,9	8,8	14,0	21,7	33,7	56,1	80,4	125,1	214,1
	N	8,7	1,2	0,1	0,2	0,4	0,3	0,4	0,4	1,0	1,2	2,8	3,9	4,9	10,0	15,0	27,9	48,0	83,4	173,1
TURUN JA PORIN ÅBO OCH B:BORGS	M	10,8	1,6	0,4	0,2	0,7	1,4	0,9	1,6	2,2	3,6	5,4	8,6	12,9	19,6	33,7	52,1	80,8	122,2	203,4
	N	10,2	1,6	0,1	0,1	0,5	0,2	0,4	0,8	0,8	1,1	2,9	3,8	4,3	7,2	12,9	23,4	45,9	89,7	173,0
AHVENANMAA ÅLAND	M	9,0	1,4	-	-	2,4	-	1,2	1,2	1,0	3,8	3,8	3,3	3,5	9,2	19,6	24,4	66,5	120,7	236,7
	N	9,0	-	-	-	-	-	1,2	-	-	1,1	3,2	1,7	1,9	6,7	9,6	22,0	25,7	60,8	154,1
HÄMEEN TAVASTEHUS	M	10,7	1,7	0,2	0,3	1,0	1,3	1,5	1,9	3,1	3,9	5,7	8,3	12,8	20,0	32,1	57,7	86,2	135,2	213,2
	N	10,2	1,7	0,1	0,2	0,3	0,6	0,2	0,7	1,0	1,3	2,0	4,1	4,7	9,6	14,4	24,6	51,4	84,5	174,6
KYMEN KYMENE	M	11,6	1,2	0,2	0,5	0,8	1,4	1,5	3,4	3,3	4,6	5,6	10,0	14,9	25,9	33,8	50,0	86,5	130,8	183,4
	N	10,9	0,7	0,1	0,2	0,5	0,4	0,3	0,9	1,5	0,8	1,9	4,2	4,8	8,7	13,9	26,2	50,7	100,1	179,7
MIKKELIN S:T MICHELS	M	12,7	1,0	-	-	1,2	1,0	1,4	2,3	3,9	4,4	6,9	10,0	14,1	22,8	39,6	63,8	80,1	147,9	215,8
	N	11,0	1,3	-	0,2	0,6	0,4	0,3	-	0,9	0,9	2,9	3,5	4,8	6,4	14,5	32,8	52,5	98,1	178,5
POHJOIS-KARJALAN NORRA KARELENS	M	12,2	1,7	0,2	-	0,7	2,0	2,6	2,2	2,8	5,8	6,3	10,6	18,0	24,9	44,8	53,2	88,0	144,5	213,1
	N	10,5	1,1	0,4	0,2	0,4	0,3	0,6	0,7	1,3	1,2	2,6	2,1	5,2	9,7	20,3	27,7	57,3	83,5	193,9
KUOPIO KUPIO	M	11,1	1,2	0,1	0,2	1,4	1,7	2,0	2,2	3,6	5,7	6,8	7,2	16,9	23,0	37,3	55,9	84,7	124,4	233,4
	N	10,4	1,6	0,5	0,2	0,2	-	0,4	0,4	0,8	1,6	2,4	3,9	5,2	9,2	17,4	27,9	51,8	94,5	188,3
KESKI-SUOMEN MELLERSTA FINL.	M	11,3	2,0	0,5	0,1	1,0	1,4	1,8	1,6	2,5	3,4	5,2	10,4	17,1	25,9	37,6	55,9	97,1	132,6	213,9
	N	9,9	1,4	0,1	0,1	0,3	0,6	0,4	0,7	1,2	1,1	1,8	2,2	5,7	9,4	16,3	29,3	56,8	91,2	183,7
VAASAN VASA	M	10,2	1,6	0,2	0,2	0,6	1,0	1,8	1,5	1,8	3,2	4,3	8,0	12,1	16,5	28,2	50,4	87,0	115,6	213,3
	N	9,6	1,4	0,2	0,2	0,4	0,2	0,3	0,4	0,7	1,2	2,3	2,3	3,8	7,3	14,7	23,5	47,2	81,9	168,5
OULUN ULEÅBORGS	M	9,3	1,2	0,3	0,3	1,1	1,0	2,0	2,3	3,7	4,6	7,4	6,9	17,0	22,4	34,9	55,9	81,3	118,7	233,4
	N	8,0	1,2	0,1	0,2	0,3	0,6	0,2	0,8	1,0	1,6	2,2	3,3	5,6	10,6	15,0	26,9	49,9	91,2	195,5
LAPIN LAPPLANDS	M	9,7	1,9	0,4	-	1,3	2,6	1,8	1,8	3,4	4,3	5,8	10,0	14,4	23,8	40,2	51,9	84,5	142,5	183,9
	N	7,6	0,7	-	0,6	0,4	1,0	0,8	0,6	1,4	1,9	2,7	2,7	4,9	7,2	17,3	27,0	50,2	93,5	180,1

61. IMEVÄISKUOLEVUUS JA PERINATAALIKUOLEVUUS 1951-88
SPÅDBARNSDÖDLIGHET OCH PERINATAL DÖDLIGHET 1951-88
INFANT MORTALITY AND PERINATAL MORTALITY 1951-88

VUOSI ÅR YEAR	KUOLEVUUS ENSIMMÄISENÄ ¹⁾²⁾ - DÖDLIGHET UNDER FÖRSTA ¹⁾²⁾ - MORTALITY DURING THE FIRST ¹⁾²⁾															PERINATAALI- KUOLEVUUS ⁴⁾		
	ELINVIHOKAUTENA ³⁾ LEVNADSDYGNET ³⁾ DAY OF LIFE ³⁾			ELINVIKKONA LEVNADSVECKAN WEEK OF LIFE			4:NÄ ELINVIKKONA 4 LEVNADSVECKOR 4 WEEKS OF LIFE			ELINPUOLIVUOTISKAU- TENA LEVNADSHALVÅRET HALF YEAR OF LIFE			ELINVIKONEN LEVNADSRÅRET YEAR OF LIFE			PERINATAL DÖDLIGHET ⁴⁾ PERINATAL MORTALITY ⁴⁾		
	MS	M	N	MS	M	N	MS	M	N	MS	M	N	MS	M	N	MS	M	N
1951-55	6,1	6,8	5,3	15,5	17,6	13,3	19,3	21,9	16,5	27,9	31,3	24,2	32,4	36,0	28,5	33,3	36,3	30,1
1956-60	5,8	6,5	5,2	13,4	14,9	11,8	15,7	17,5	13,9	21,3	23,7	18,7	24,6	27,4	21,6	29,9	32,2	27,4
1961-65	6,0	6,7	5,3	12,9	14,9	10,9	14,4	16,6	12,1	17,3	19,6	15,0	18,8	21,2	16,4	25,6	28,2	22,9
1966-70	4,4	4,8	3,9	10,0	11,3	8,6	11,4	12,8	9,8	13,4	15,0	11,8	14,4	15,9	12,8	19,7	21,4	17,9
1971-75	3,2	3,6	2,8	7,7	9,0	6,3	9,1	10,2	8,0	10,5	12,1	8,8	11,2	12,8	9,4	14,9	16,3	13,5
1976-80	2,4	2,6	2,2	5,2	5,8	4,6	6,2	6,9	5,5	7,8	8,6	6,9	8,4	9,3	7,4	10,1	10,7	9,4
1981-85	1,5	1,6	1,4	3,6	4,0	3,1	4,3	4,8	3,8	5,8	6,4	5,1	6,3	6,8	5,7	7,5	8,0	7,0
1983	1,5	1,6	1,4	3,4	3,7	3,2	4,1	4,4	3,9	5,7	6,1	5,3	6,2	6,5	5,8	7,4	7,5	7,4
1984	1,3	1,4	1,3	3,6	4,0	3,2	4,4	4,9	4,0	5,9	6,7	5,0	6,5	7,2	5,8	7,6	8,3	6,9
1985	1,4	1,6	1,2	3,5	4,2	2,8	4,4	5,1	3,7	5,7	6,3	5,2	6,3	6,7	5,9	7,3	8,3	6,3
1986	1,3	1,6	0,9	3,2	3,9	2,5	4,0	4,8	3,1	5,4	6,4	4,3	5,8	6,8	4,7	6,4	6,9	5,8
1987	2,0	2,1	1,8	3,2	3,8	2,7	4,2	4,7	3,7	5,7	6,5	5,0	6,2	6,9	5,4	8,4	9,2	7,4
1988	1,8	1,9	1,8	3,1	3,6	2,7	3,9	4,5	3,3	5,7	6,2	5,2	6,1	6,6	5,5	8,3	9,0	7,4

1) Kuolleet kuolinsyyaineistosta - Döda enl. dödsorsaksmaterialiet - Deaths from cause-of-death data files

2) 1 000 elävänä syntynyttä kohti - På 1 000 levande födda - Per 1 000 live births

3) Vuodesta 1987 lähtien luku on laskettu elintuntien ja minuuttien mukaan, aikaisemmin kalenteripäivinä - Från och med år 1987 har siffran beräknats efter levnadstimmar och -minuter, tidigare efter kalenderdagar - Since 1987 the figure has been calculated according to hours and minutes of life, earlier according to calendar days

4) Kuolleena syntyneet + 1. elinviikkona kuolleet 1 000 syntynyttä kohden. Kuolleena syntyneellä raskauden kesto vuodesta 1987 lähtien vähintään 22 viikkoa, aikaisemmin 28 viikkoa - Dödfödda + döda under första levnadsveckan på 1 000 levande födda. Dödfödda från och med år 1987 efter en graviditetstid på minst 22 veckor, tidigare minst 28 veckor - Stillbirths + deaths during the first week of life per 1 000 live births. Stillbirths since 1987 after a pregnancy lasting at least 22 weeks, earlier 28 week

62. ENSIMMÄISELLÄ IKÄVUODELLA KUOLLEET 1) SUKUPUOLEN JA IÄN MUKAAN 1988
DÖDA 1) UNDER FÖRSTA LEVNADSÅRET EFTER KÖN OCH ÅLDER 1988
INFANT DEATHS 1) BY SEX AND AGE 1988

ALUE - OMRÅDE - AREA	YHT. SUMMA TOTAL	IKÄ - ÅLDER - AGE														
		VUOROKAUSIA - DYGN - DAYS									KUUKAUSIA - MÅNADER - MONTHS					
		0	1	2	3	4	5	6	7-27	1	2	3	4	5	6	7-12
KOKO MAA - HELA RIKET - WHOLE COUNTRY	385	116	36	16	18	2	6	3	53	31	27	25	18	10	8	16
POJAT - POJKAR - MALES	214	59	27	10	11	1	4	3	32	17	15	13	7	3	4	8
TYTÖT - FLICKOR - FEMALES	171	57	9	6	7	1	2	-	21	14	12	12	11	7	4	8
AVIOLAPSET - I AKTENSKAP - LEGIT.	282	83	25	12	15	2	5	2	44	17	24	14	14	7	6	12
POJAT - POJKAR - MALES	157	43	17	9	10	1	3	2	29	9	12	6	6	2	2	6
TYTÖT - FLICKOR - FEMALES	125	40	8	3	5	1	2	-	15	8	12	8	8	5	4	6
AVIOTTOMAT - UTOM AKTENSKAP - ILLEG.	103	33	11	4	3	-	1	1	9	14	3	11	4	3	2	4
POJAT - POJKAR - MALES	57	16	10	1	1	-	1	1	3	8	3	7	1	1	2	2
TYTÖT - FLICKOR - FEMALES	46	17	1	3	2	-	-	-	6	6	-	4	3	2	-	2
KAUPUNGIT - STÄDER - URBAN	243	78	25	10	13	1	4	3	29	22	10	16	14	3	6	9
AVIOLAPSET - I AKTENSKAP - LEGIT.	173	56	17	8	11	1	3	2	24	10	8	9	11	2	5	6
AVIOTTOMAT - UTOM AKTENSKAP - ILLEG.	70	22	8	2	2	-	1	1	5	12	2	7	3	1	1	3
MUUT KUNNAT - ÖVRIGA KOMMUNER - RURAL	142	38	11	6	5	1	2	-	24	9	17	9	4	7	2	7
AVIOLAPSET - I AKTENSKAP - LEGIT.	109	27	8	4	4	1	2	-	20	7	16	5	3	5	1	6
AVIOTTOMAT - UTOM AKTENSKAP - ILLEG.	33	11	3	2	1	-	-	-	4	2	1	4	1	2	1	1

1) Kuolleet kuolinsyyaineistosta - Döda enl. dödsorsaksmaterialet - Deaths from cause-of-death data files

63. IMEVÄISKUOLEVUUS JA PERINATAALIKUOLEVUUS LÄÄNEITTÄIN 1988
SPÅDBARNSDÖDLIGHET OCH PERINATAL DÖDLIGHET LÄNSVIS 1988
INFANT MORTALITY AND PERINATAL MORTALITY BY PROVINCE 1988

LÄÄNI LÄN PROVINCE	KUOLEVUUS ENSIMMÄISENÄ 1) - DÖDLIGHET UNDER FÖRSTA 1) - MORTALITY DURING THE FIRST 1)												PERINATAALI-KUOLEVUUS 3) PERINATAL DÖDLIGHET 3) PERINATAL MORTALITY 3)
	ELINVUOROKAUTENA 2) LEVNADSDYGNET 2) DAY OF LIFE 2)			ELINVIKKONA LEVNADSVECKAN WEEK OF LIFE			4:NÄ ELINVIKKONA 4 LEVNADSVECKOR 4 WEEKS OF LIFE			ELINVIKONEN LEVNADSÅRET YEAR OF LIFE			
	MS	M	N	MS	M	N	MS	M	N	MS	M	N	
KOKO MAA - HELA LANDET WHOLE COUNTRY	1,8	1,9	1,8	3,1	3,6	2,7	3,9	4,5	3,3	6,1	6,6	5,5	8,3
KAUPUNGIT - STÄDER URBAN	2,0	2,0	2,0	3,4	3,9	2,8	4,1	4,8	3,3	6,1	6,8	5,3	8,5
MUUT KUNNAT - ÖVRIGA KOMMUNER RURAL	1,6	1,7	1,6	2,7	3,0	2,4	3,7	4,1	3,3	6,1	6,2	5,9	8,0
UUDENMAAN - NYLANDS	1,5	1,6	1,5	2,7	3,3	2,1	3,3	3,8	2,7	5,8	6,6	4,9	7,6
TURUN-PORIN - ÅBO-BJÖRNEBORGS	1,9	1,3	2,5	2,8	2,5	3,2	4,7	4,9	4,4	6,5	6,3	6,7	8,4
AHVENANMAA - ÅLAND	-	-	-	-	-	-	2,9	6,0	-	2,9	6,0	-	5,8
HÄMEEN - TAVASTEHUS	2,2	1,9	2,6	4,6	5,2	4,1	4,8	5,2	4,3	7,7	7,5	7,9	9,8
KYMEN - KYMMENE	1,4	1,1	1,7	2,5	2,7	2,2	3,0	3,7	2,2	4,1	5,4	2,8	8,7
MIKKELIN - S:T MICHELS	0,9	0,9	0,9	1,7	1,7	1,8	2,2	1,7	2,6	4,8	4,3	5,3	5,6
POHJOIS-KARJALAN - NORRA KARELENS	1,8	2,7	0,9	2,7	3,7	1,8	3,6	5,5	1,8	5,5	8,2	2,7	6,8
KUOPION - KUOPIO	2,4	1,7	3,2	3,3	2,9	3,8	5,1	4,6	5,8	6,6	5,7	7,7	9,3
KESKI-SUOMEN - MELLERSTA FINLAND	2,8	3,7	1,8	3,7	5,0	2,5	4,0	5,0	3,1	6,8	8,1	5,5	11,0
VAASAN - VASA	2,1	2,4	1,8	3,3	4,5	2,1	4,0	5,5	2,5	6,5	7,6	5,3	9,4
GULUN - ULEÅBORGS	1,4	1,6	1,3	3,0	2,8	3,2	4,2	4,0	4,5	5,2	4,7	5,7	8,3
LAPIN - LAPPLANDS	2,7	3,9	1,5	3,8	6,3	1,5	4,2	7,0	1,5	6,5	9,4	3,7	9,8
AVIOLAPSET - I AKTENSKAP - LEGITIMATE	1,7	1,7	1,6	2,9	3,3	2,4	3,7	4,4	3,0	5,6	6,1	5,1	7,6
AVIOTTOMAT - UTOM AKTENSKAP - ILLEG.	2,5	2,4	2,7	4,1	4,5	3,6	4,8	5,0	4,5	7,9	8,6	7,2	11,0

1) Kuolleet kuolinsyyaineistosta 1 000 elävänä syntynyttä kohti - Döda enl. dödsorsaksmaterialet på 1 000 levande födda
Deaths from cause-of-death data files per 1 000 live births

2) Vuodesta 1987 lähtien luku on laskettu elintuntien ja minuuttien mukaan, aikaisemmin kalenteripäivinä - Från och med år 1987 har siffran beräknats efter levnadstimmar och -minuter, tidigare efter kalenderdagar - Since 1987 the figure has been calculated according to hours and minutes of life, earlier according to calendar days

3) Kuolleena syntyneet + 1. elinviikkona kuolleet 1 000 syntynyttä kohden. Kuolleena syntyneellä raskauden kesto vuodesta 1987 lähtien vähintään 22 viikkoa, aikaisemmin 28 viikkoa - Dödfödda + döda under första levnadsveckan på 1 000 levande födda. Dödfödda från och med år 1987 efter en graviditetstid på minst 22 veckor, tidigare minst 28 veckor - Stillbirths + deaths during the first week of life per 1 000 live births. Stillbirths since 1987 after a pregnancy lasting at least 22 weeks, earlier 28 week

64. LESKEKSI JÄÄNEET SUKUPUOLEN JA IÄN MUKAAN KESKIVÄKILUVUN 1 000 NAIMISSA OLEVAA KOHTI 1971-88
 NYBLIVNA ÄNKLINGAR OCH ÄNKOR EFTER ÅLDER PÅ 1 000 AV MEDELFOLKMÄNGDENS GIFTA 1971-88
 NEWLY WIDOWED BY SEX AND AGE PER 1 000 OF MARRIED POPULATION 1971-88

YUOSI ÅR YEAR	15-24	25-29	30-34	35-39	40-44	45-49	50-54	55-59	60-64	65-	YHTEENSÄ SUMMA TOTAL
MIEHET - MÄN - MEN											
1971-75	0,3	0,3	0,5	0,8	1,4	2,1	3,5	5,6	8,6	23,9	4,9
1976-80	0,3	0,3	0,5	0,7	1,1	1,8	2,9	4,8	7,6	21,3	4,6
1981-85	0,2	0,2	0,4	0,6	0,9	1,5	2,4	4,1	6,8	21,3	4,5
1984	0,3	0,2	0,3	0,5	0,9	1,3	2,3	3,6	6,6	21,9	4,5
1985	0,1	0,2	0,4	0,5	0,7	1,5	2,6	3,9	6,5	21,4	4,6
1986	0,3	0,3	0,5	0,5	1,0	1,4	2,4	3,8	6,3	22,0	4,7
1987	0,1	0,3	0,3	0,5	0,8	1,5	2,6	3,8	6,3	21,5	4,8
1988	0,3	0,3	0,3	0,6	0,8	1,3	2,5	3,5	6,3	21,3	4,7
NAISET - KVINNOR - WOMEN											
1971-75	1,0	1,3	1,9	3,1	5,9	9,7	16,0	25,1	35,1	66,4	13,8
1976-80	0,8	1,0	1,6	2,5	4,5	7,9	13,6	22,7	33,8	64,4	13,5
1981-85	0,7	0,8	1,3	2,0	3,4	6,3	10,7	18,3	29,9	63,8	13,0
1984	1,0	0,8	1,2	1,9	3,1	6,0	10,4	17,4	28,9	62,9	12,8
1985	0,6	0,6	1,1	2,1	3,0	6,0	9,9	17,2	28,6	67,4	13,3
1986	0,8	0,8	1,2	2,1	3,2	6,0	9,4	15,9	27,6	61,3	12,7
1987	0,7	0,7	1,1	1,8	3,0	4,9	9,6	16,0	25,5	62,2	12,8
1988	1,0	0,8	1,2	2,0	3,1	5,4	8,5	14,6	25,0	63,7	13,0

65. NAIMISSA OLLEET KUOLLEET SEKÄ LESKEKSI JÄÄNEET IÄN JA SUKUPUOLEN MUKAAN 1988
 GIFTA DÖDA SAMT NYBLIVNA ÄNKLINGAR OCH ÄNKOR EFTER ÅLDER 1988
 MARRIED DECEASED AND NEWLY WIDOWED BY AGE AND SEX 1988

KUOLLEEN SUKUPUOLI JA IKÄ DÖDAS KÖN OCH ÅLDER SEX AND AGE OF DECEASED	YHT. SUMMA TOTAL	LESKEN IKÄ - ÄNKLINGENS ELLER ÄNKANS ÅLDER - AGE OF THE WIDOWED														TUNT. OKÄND UNKN.	
		-19	20-24	25-29	30-34	35-39	40-44	45-49	50-54	55-59	60-64	65-69	70-74	75-79	80-84		85-
MIEHET - MÄN - MALES																	
-19	-	-	-	-	-	-	-	-	-	-	-	-	-	-	-	-	
20-24	15	2	12	-	1	-	-	-	-	-	-	-	-	-	-	-	
25-29	50	-	15	28	6	-	-	-	-	-	-	-	-	-	-	1	
30-34	126	-	2	34	60	13	6	-	-	-	-	-	-	-	-	11	
35-39	233	-	2	11	60	118	22	3	2	-	-	-	-	-	-	15	
40-44	388	-	-	4	20	117	186	29	3	4	1	-	-	-	-	24	
45-49	446	-	-	3	3	27	136	191	46	9	1	1	-	-	-	29	
50-54	617	-	-	-	5	9	47	209	236	72	10	4	-	-	-	25	
55-59	1089	-	2	-	1	7	25	90	316	462	122	21	7	1	2	33	
60-64	1625	-	-	-	1	4	13	28	140	495	676	180	29	13	-	46	
65-69	1905	-	-	-	-	3	4	12	39	193	702	673	174	39	9	57	
70-74	2280	-	-	-	-	-	3	8	14	46	306	833	764	192	32	4	
75-79	2505	-	-	-	-	-	2	4	12	30	112	454	867	776	162	13	
80-84	1617	-	-	-	-	-	-	1	3	9	45	127	325	589	403	64	
85-	824	-	-	-	-	-	-	1	-	2	14	40	68	196	289	195	
YHTEENSÄ - SUMMA - TOTAL	13720	2	33	80	157	298	444	576	811	1322	1989	2333	2234	1806	897	276	462
NAISET - KVINNOR - FEMALES																	
-19	1	-	-	1	-	-	-	-	-	-	-	-	-	-	-	-	
20-24	7	-	1	3	2	-	-	-	-	-	-	-	-	-	-	1	
25-29	32	-	3	11	14	2	-	-	-	-	-	-	-	-	-	2	
30-34	47	-	1	4	14	14	11	1	-	-	-	-	-	-	-	2	
35-39	112	-	-	1	8	48	35	8	2	2	-	-	-	-	-	8	
40-44	135	-	-	-	-	13	55	39	12	5	1	-	2	-	-	8	
45-49	203	-	-	-	-	5	14	66	90	15	3	3	1	-	-	16	
50-54	259	-	-	-	-	1	2	21	85	106	25	4	-	-	-	15	
55-59	357	-	-	-	-	2	-	8	36	130	127	28	7	3	2	14	
60-64	560	-	-	-	-	-	1	-	10	58	243	163	55	12	3	15	
65-69	721	-	-	-	-	-	-	1	6	16	106	268	221	65	10	3	
70-74	783	-	-	-	-	-	-	-	2	4	29	107	279	263	71	11	
75-79	916	-	-	-	-	-	-	-	1	3	13	38	163	401	225	39	
80-84	590	-	-	-	-	-	-	-	2	3	13	39	134	257	129	13	
85-	238	-	-	-	-	-	-	-	1	1	5	9	28	55	130	9	
YHTEENSÄ - SUMMA - TOTAL	4961	-	5	20	38	85	118	144	244	342	551	629	776	906	623	312	168

66. LESKEKSI JÄÄNEET SUKUPUOLEN, IÄN JA AVIOLIITON KESTOAJAN MUKAAN 1988
 NYBLIVNA ÄNKLINGAR OCH ÄNKOR EFTER KÖN, ÅLDER OCH ÄKTENSKAPETS VARAKTIGHET 1988
 NEWLY WIDOWED BY SEX, AGE AND DURATION OF MARRIAGE 1988

SUKUPUOLI - KÖN - SEX IKÄ - ÅLDER - AGE	YHT. SUMMA TOTAL	AVIOLIITON KESTOAIKA - ÄKTENSKAPETS VARAKTIGHET - DURATION OF MARRIAGE														TUNT. OKÄND UNKN.
		- 4	5- 9	10-14	15-19	20-24	25-29	30-34	35-39	40-44	45-49	50-54	55-59	60-64	65-	
MIEHET - MÄN - MALES																
-19	-	-	-	-	-	-	-	-	-	-	-	-	-	-	-	-
20-24	5	5	-	-	-	-	-	-	-	-	-	-	-	-	-	-
25-29	20	10	9	1	-	-	-	-	-	-	-	-	-	-	-	-
30-34	38	8	20	9	1	-	-	-	-	-	-	-	-	-	-	-
35-39	85	8	18	28	28	3	-	-	-	-	-	-	-	-	-	-
40-44	118	8	10	19	44	32	5	-	-	-	-	-	-	-	-	-
45-49	144	11	9	13	16	39	50	6	-	-	-	-	-	-	-	-
50-54	244	4	5	10	18	35	99	68	5	-	-	-	-	-	-	-
55-59	342	5	6	6	17	24	44	144	91	5	-	-	-	-	-	-
60-64	551	4	4	9	12	30	26	87	206	168	4	-	-	-	-	1
65-69	629	2	7	4	2	10	20	31	125	308	108	5	-	-	-	7
70-74	776	5	3	5	8	6	21	26	82	194	298	117	4	-	-	7
75-79	906	3	4	4	6	10	7	20	58	117	230	328	114	2	-	3
80-84	623	1	2	3	6	5	7	10	15	44	75	160	228	61	1	5
85-89	256	-	-	-	4	2	2	3	9	11	16	30	60	93	25	1
90-	56	-	-	1	2	-	1	1	1	2	2	3	14	8	20	1
TUNT. - OKÄND - UNKN.	168	2	7	4	15	12	15	14	21	20	24	16	9	6	2	1
YHT. - SUMMA - TOTAL	4961	76	104	116	179	208	297	410	613	869	757	659	429	170	48	26
NAISET - KVINNOR - FEMALES																
-19	2	2	-	-	-	-	-	-	-	-	-	-	-	-	-	-
20-24	33	26	7	-	-	-	-	-	-	-	-	-	-	-	-	-
25-29	80	38	35	6	-	-	-	-	-	-	-	-	-	-	-	1
30-34	157	33	47	55	22	-	-	-	-	-	-	-	-	-	-	-
35-39	298	34	34	73	122	35	-	-	-	-	-	-	-	-	-	-
40-44	444	24	34	27	130	190	39	-	-	-	-	-	-	-	-	-
45-49	576	23	23	27	46	142	250	61	-	-	-	-	-	-	-	4
50-54	811	18	13	17	24	80	225	354	77	-	-	-	-	-	-	3
55-59	1322	12	17	25	41	62	126	357	543	128	-	-	-	-	-	11
60-64	1989	10	19	26	22	60	96	180	590	903	73	-	-	-	-	10
65-69	2333	9	8	16	26	33	64	122	302	981	677	88	-	1	-	6
70-74	2234	8	16	15	28	41	51	72	158	437	682	670	44	-	-	12
75-79	1806	3	7	19	12	13	29	46	88	213	319	620	395	33	-	9
80-84	897	1	4	8	17	6	11	10	23	55	91	202	270	183	11	5
85-89	229	-	1	1	1	-	3	5	5	11	11	16	54	81	38	2
90-	47	-	-	-	-	-	-	-	-	2	2	1	5	20	15	2
TUNT. - OKÄND - UNKN.	462	7	27	21	26	38	37	37	45	68	65	52	20	16	1	2
YHT. - SUMMA - TOTAL	13720	248	292	336	517	700	931	1244	1831	2798	1920	1649	788	334	65	67

67. KUOLLEISUUS- JA ELOONJÄÄMISLUKUJA 1988
 LIVSLÄNGDTABELLER 1988
 LIFE TABLES 1988

IKÄ ÅLDER AGE	KUOLEMANVAARA DÖDSRISKER PROBABILITIES OF DEATH o/oo			ELOSSA OLEVAT 100 000 ELÄVÄNÄ SYNTYNEESTÄ KVARLEVANDE AV 100 000 LEVANDE FÖDDA SURVIVORS OF 100 000 BORN ALIVE			KESKIMÄÄRÄINEN JÄLJELLÄ OLEVA ELINAIKA ÄTERSTÄENDE MEDELLIVSLÄNGD MEAN EXPECTATION OF LIFE		
	MS	M	N	MS	M	N	MS	M	N
0	6.12	6.65	5.55	100000	100000	100000	74.76	70.66	78.69
1	.40	.36	.44	99388	99335	99445	74.22	70.13	78.13
2	.21	.22	.20	99349	99299	99400	73.25	69.15	77.16
3	.22	.25	.19	99328	99277	99381	72.27	68.17	76.18
4	.24	.21	.28	99306	99253	99362	71.28	67.18	75.19
5	.18	.29	.06	99282	99232	99334	70.30	66.20	74.21
6	.14	.15	.13	99264	99203	99328	69.31	65.22	73.22
7	.20	.21	.19	99250	99188	99315	68.32	64.23	72.23
8	.17	.25	.10	99230	99167	99296	67.34	63.24	71.24
9	.25	.31	.19	99213	99142	99286	66.35	62.26	70.25
10	.17	.15	.19	99188	99112	99267	65.36	61.28	69.26
11	.24	.24	.25	99171	99097	99249	64.37	60.28	68.27
12	.27	.21	.34	99147	99073	99224	63.39	59.30	67.29
13	.14	.18	.10	99120	99053	99190	62.41	58.31	66.31
14	.19	.23	.15	99106	99035	99180	61.42	57.32	65.32
15	.26	.44	.07	99087	99012	99166	60.43	56.33	64.33
16	.68	.91	.44	99061	98968	99159	59.44	55.36	63.33
17	.53	.86	.20	98994	98878	99115	58.48	54.41	62.36
18	.86	1.25	.45	98941	98794	99095	57.51	53.46	61.37
19	.92	1.13	.70	98857	98670	99051	56.56	52.52	60.40

67. (JATK. - FORTS. - CONT.)

IKÄ ÅLDER AGE	KUOLEMANVAARA DÖDSRISKER PROBABILITIES OF DEATH o/oo			ELOSSA OLEVAT 100 000 ELÄVÄNÄ SYNTYNEESTÄ KVARLEVANDE AV 100 000 LEVANDE FÖDDA SURVIVORS OF 100 000 BORN ALIVE			KESKIMÄÄRÄINEN JÄLJELLÄ OLEVA ELINAIKA ÅTERSTÄENDE MEDELLIVSLÄNGD MEAN EXPECTATION OF LIFE		
	MS	M	N	MS	M	N	MS	M	N
20	1.00	1.49	.48	98765	98558	98982	55.61	51.58	59.44
21	1.02	1.56	.45	98667	98412	98934	54.67	50.66	58.47
22	.76	1.13	.39	98567	98258	98890	53.72	49.74	57.50
23	.74	1.24	.22	98491	98147	98851	52.77	48.79	56.52
24	.84	1.24	.43	98419	98025	98830	51.80	47.85	55.53
25	.88	1.32	.43	98336	97904	98787	50.85	46.91	54.56
26	.93	1.43	.41	98249	97775	98744	49.89	45.97	53.58
27	.89	1.37	.38	98157	97636	98704	48.94	45.04	52.60
28	1.19	2.02	.33	98070	97501	98666	47.98	44.10	51.62
29	.91	1.41	.39	97953	97304	98634	47.04	43.19	50.64
30	1.09	1.69	.46	97864	97167	98596	46.08	42.25	49.66
31	1.31	2.11	.47	97758	97003	98551	45.13	41.32	48.68
32	1.09	1.63	.51	97630	96799	98505	44.19	40.40	47.70
33	1.72	2.57	.84	97524	96641	98454	43.24	39.47	46.73
34	1.38	2.08	.66	97356	96392	98372	42.31	38.57	45.76
35	1.56	2.47	.60	97221	96192	98307	41.37	37.65	44.79
36	1.97	3.01	.87	97069	95954	98248	40.43	36.74	43.82
37	1.83	2.45	1.17	96878	95665	98163	39.51	35.85	42.86
38	2.19	3.36	.95	96701	95431	98048	38.58	34.94	41.91
39	2.35	3.26	1.38	96489	95110	97955	37.66	34.05	40.95
40	2.40	3.83	.89	96262	94800	97819	36.75	33.16	40.00
41	2.52	3.69	1.28	96031	94437	97732	35.84	32.29	39.04
42	2.85	4.08	1.55	95790	94088	97607	34.93	31.40	38.09
43	2.71	4.24	1.10	95517	93704	97456	34.03	30.53	37.15
44	3.25	4.99	1.43	95258	93307	97349	33.12	29.66	36.19
45	3.02	4.06	1.94	94949	92842	97210	32.22	28.81	35.24
46	3.82	5.39	2.21	94663	92464	97022	31.32	27.92	34.31
47	3.96	5.29	2.60	94301	91966	96808	30.44	27.07	33.38
48	4.86	6.98	2.73	93928	91479	96556	29.56	26.21	32.47
49	5.09	7.26	2.92	93472	90841	96292	28.70	25.39	31.55
50	5.55	8.21	2.88	92996	90181	96010	27.84	24.57	30.64
51	5.52	7.58	3.47	92480	89441	95734	27.00	23.77	29.73
52	6.09	8.66	3.55	91970	88763	95402	26.14	22.95	28.83
53	6.35	9.06	3.71	91410	87994	95063	25.30	22.15	27.93
54	6.88	9.88	3.97	90829	87197	94711	24.46	21.34	27.04
55	7.44	11.19	3.84	90204	86336	94335	23.62	20.55	26.14
56	8.95	13.89	4.23	89533	85370	93973	22.80	19.78	25.24
57	8.90	13.66	4.42	88732	84184	93575	22.00	19.05	24.35
58	10.71	16.23	5.70	87942	83034	93162	21.19	18.31	23.45
59	10.36	15.73	5.54	87000	81686	92631	20.42	17.60	22.58
60	12.38	17.65	7.71	86099	80401	92118	19.62	16.88	21.71
61	12.67	19.38	6.86	85033	78982	91408	18.86	16.17	20.87
62	14.10	21.26	8.13	83956	77451	90781	18.10	15.48	20.01
63	15.67	23.24	9.65	82772	75804	90043	17.35	14.80	19.17
64	17.74	25.88	11.57	81474	74043	89174	16.62	14.15	18.35
65	18.93	28.98	11.76	80029	72127	88143	15.91	13.51	17.56
66	20.12	31.18	12.56	78514	70037	87106	15.21	12.90	16.77
67	23.37	34.69	15.87	76934	67853	86011	14.51	12.29	15.97
68	25.26	38.91	16.35	75136	65499	84646	13.85	11.72	15.22
69	25.21	36.46	18.04	73238	62950	83262	13.19	11.17	14.47
70	28.85	44.21	19.45	71392	60655	81760	12.52	10.58	13.72
71	33.85	48.60	25.08	69332	57974	80170	11.88	10.04	12.99
72	35.32	53.23	24.83	66985	55156	78159	11.28	9.53	12.31
73	38.58	57.45	27.72	64619	52220	76218	10.67	9.04	11.61
74	43.70	63.02	32.96	62127	49220	74105	10.08	8.56	10.92
75	48.38	69.37	37.05	59412	46118	71663	9.52	8.10	10.28
76	55.65	74.90	45.44	56538	42919	69008	8.97	7.67	9.66
77	60.31	83.15	48.64	53391	39704	65872	8.47	7.25	9.09
78	65.32	88.62	53.90	50171	36403	62668	7.99	6.86	8.53
79	70.00	91.86	59.60	46894	33177	59290	7.51	6.48	7.99
80	81.60	106.90	70.05	43611	30129	55757	7.04	6.08	7.46
81	89.23	115.87	77.79	40053	26908	51851	6.62	5.75	6.99
82	94.91	121.09	84.26	36479	23791	47817	6.22	5.44	6.53
83	104.62	132.28	93.87	33017	20910	43788	5.82	5.12	6.09
84	116.63	139.76	107.77	29563	18144	39678	5.44	4.82	5.67
85	122.44	149.17	112.55	26115	15608	35402	5.09	4.52	5.29
86	141.81	175.25	130.23	22917	13280	31417	4.73	4.23	4.90
87	149.34	167.19	143.47	19667	10953	27326	4.43	4.02	4.56
88	167.23	195.84	157.78	16730	9121	23405	4.12	3.73	4.24
89	176.39	214.20	165.07	13932	7335	19712	3.84	3.52	3.94
90	201.02	212.08	197.97	11475	5764	16458	3.56	3.34	3.62
91	218.34	238.93	212.47	9168	4542	13200	3.33	3.10	3.39
92	246.03	253.72	243.75	7166	3456	10396	3.12	2.92	3.17
93	239.03	279.67	228.94	5403	2579	7862	2.98	2.74	3.03
94	277.82	278.37	277.42	4112	1858	6062	2.75	2.62	2.78
95	294.14	345.99	280.69	2969	1341	4380	2.62	2.43	2.66
96	304.33	275.36	310.95	2096	877	3151	2.51	2.45	2.51
97	312.70	251.61	322.58	1458	635	2171	2.38	2.20	2.41
98	322.24	408.63	301.14	1002	476	1471	2.24	1.77	2.32
99	363.53	217.97	405.17	679	281	1028	2.07	1.64	2.10
100				432	220	611	1.96	.96	2.20

68. KUNTIEN VÄLINEN MUUTTOLIIKE MUUTTANEIDEN SUKUPUOLEN MUKAAN 1961-88
OMFLYTTNING MELLAN KOMMUNER EFTER FLYTTARNAS KÖN 1961-88
MIGRATION BETWEEN MUNICIPALITIES BY SEX OF MIGRANTS 1961-88

VUOSIKESKIJARVO ÅRSMEDEL TAL ANNUAL MEAN	MUUTTANEITA YHTEENSÄ ALLA FLYTTADE ALL MIGRANTS		KAUPUNGI ¹⁾ - STÄDER ¹⁾ - URBAN						MUUT KUNNAT - ÖVRIGA KOMMUNER - RURAL					
			KUNTAAN MUUTTO INFLYTTADE IN-MIGRATION		KUNNASTA MUUTTO UTFLYTTADE OUT-MIGRATION		KUNTAAN MUUTTO INFLYTTADE IN-MIGRATION		KUNNASTA MUUTTO UTFLYTTADE OUT-MIGRATION		NETTONMUUTTO NETTOFLYTTNINGEN NET MIGRATION			
			MS	M	MS	M	MS	M	MS	M	MS	M	MS	M
1961-65	216 359	10 173	116 596	54 366	87 674	40 994	99 763	46 807	128 685	60 179	-28 922	-13 372		
1966-70	222 300	103 658	129 248	59 941	107 306	50 342	93 052	43 717	114 994	53 316	-21 942	-9 599		
1971-75	233 611	113 406	149 017	72 143	133 270	64 790	84 594	41 263	100 341	48 616	-15 747	-7 353		
1976-80	193 567	93 967	118 675	57 249	119 122	58 133	74 892	36 718	74 445	35 834	447	884		
1984	189 159	92 307	113 392	54 935	116 496	57 023	75 767	37 372	72 663	35 284	3 104	2 088		
1985	198 910	97 330	120 622	58 573	121 170	59 323	78 288	38 757	77 740	38 007	548	750		
1986	186 244	90 738	114 978	55 304	117 183	57 011	71 266	35 434	69 061	33 727	2 205	1 707		
1987	201 306	97 858	124 623	59 861	125 585	60 949	76 683	37 997	75 721	36 909	962	1 088		
1988	213 510	103 736	131 000	62 934	136 205	65 902	82 510	40 802	77 305	37 834	5 205	2 968		
o/oo ²⁾														
1961-65	47,9	46,4	62,9	63,6	47,3	48,0	37,5	35,3	48,3	45,4	-10,9	-5,1		
1966-70	48,2	46,5	58,6	58,4	48,6	49,0	38,7	36,4	47,9	44,4	-9,1	-8,0		
1971-75	50,1	50,3	57,1	61,3	51,0	55,1	41,2	40,2	48,9	47,4	-7,7	-3,6		
1976-80	40,7	40,9	41,9	42,8	42,1	43,5	39,0	38,2	38,8	37,3	0,0	0,2		
1984	38,7	39,1	38,9	39,8	39,9	41,3	38,6	38,0	37,0	35,9	1,6	2,1		
1985	40,6	41,0	41,2	42,2	41,3	42,8	39,7	39,3	39,4	38,5	0,3	0,8		
1986	37,9	38,1	37,8	38,4	38,6	39,6	37,9	37,6	36,7	35,8	1,2	1,8		
1987	40,8	41,0	40,9	41,4	41,2	42,2	40,7	40,3	40,2	39,1	0,5	1,2		
1988	43,2	43,3	42,9	43,4	44,6	45,5	43,6	43,1	40,9	39,9	2,8	3,1		

1) Ml. kauppalat 1961-76 - Inkl. köpingarna 1961-76

2) o/oo keskiikäluvusta - På 1 000 av medelfolkmängden - Per 1 000 of mean population

69. KUNTIEN VÄLINEN MUUTTOLIIKE JA KUNNASSAMUUTTO MUUTTANEIDEN IÄN JA SUKUPUOLEN MUKAAN 1988
OMFLYTTNING MELLAN KOMMUNER OCH INOM KOMMUNER EFTER FLYTTARNAS ÅLDER OCH KÖN 1988
INTERNAL MIGRATION BETWEEN AND WITHIN MUNICIPALITIES BY AGE AND SEX OF MIGRANTS 1988

IKÄ ÅLDER AGE	KUNTIEN VÄLINEN MUUTTOLIIKE OMFLYTTNING MELLAN KOMMUNER INTER-MUNICIPAL MIGRATION								KUNNASSAMUUTTO FLYTTNING INOM KOMMUNEN INTRA-MUNICIPAL MIGRATION							
	o/oo 1)				o/oo 1)				o/oo 1)				o/oo 1)			
	MS	M	N	R	MS	M	N	R	MS	M	N	R	MS	M	N	R
YHT. SUMMA TOTAL	213510	103736	109774	8159	43,2	43,3	43,1	27,4	440818	214996	225822	17578	89,1	89,7	88,6	59,1
- 4	20207	10308	9899	738	64,6	64,5	64,6	44,7	44601	22663	21938	1701	142,5	141,8	143,2	103,1
5- 9	11887	5992	5895	383	36,7	36,2	37,2	22,7	29310	14807	14503	1009	90,5	89,4	91,6	59,7
10-14	7463	3719	3744	206	23,3	22,7	24,0	12,0	21258	10620	10638	698	66,5	65,0	68,1	40,7
15-19	13420	4451	8969	531	43,1	28,0	59,0	29,8	27332	10524	16808	896	87,9	66,2	110,5	50,3
20-24	47054	20195	26859	1820	128,1	107,9	149,1	96,3	70672	31435	39237	2879	192,4	168,0	217,8	152,3
25-29	42520	22014	20506	1595	112,9	114,3	114,5	89,8	68920	35337	33583	2756	183,0	183,5	182,5	155,1
30-34	24043	13093	10950	834	60,9	64,9	56,7	43,7	50864	27026	23838	1886	128,9	134,1	123,5	98,7
35-39	14821	8051	6770	556	35,0	37,0	32,9	26,0	36148	19471	16677	1290	85,4	89,4	81,1	60,3
40-44	10258	5572	4686	429	25,7	27,2	24,0	17,9	25213	13554	11659	1042	63,1	66,2	59,8	43,4
45-49	6142	3187	2955	267	20,9	21,5	20,2	14,8	14628	7623	7005	555	49,8	51,5	48,0	30,9
50-54	4176	2081	2095	160	15,7	15,8	15,6	10,2	11408	5722	5686	455	31,2	43,4	42,4	29,1
55-59	3717	1852	1865	170	14,1	14,6	13,6	10,3	10420	5084	5336	431	39,5	40,1	39,0	26,0
60-64	3383	1529	1854	184	13,6	13,6	13,6	10,5	9087	4163	4924	410	36,5	37,0	36,0	23,3
65-69	2000	838	1162	116	9,7	10,2	9,4	6,8	6862	2660	4202	393	33,3	32,3	33,9	23,2
70-74	1181	469	712	81	7,0	7,6	6,6	5,4	5418	1824	3594	333	32,1	29,5	33,5	22,0
75-	1238	385	853	89	4,6	4,7	4,5	3,2	8677	2483	6194	844	32,2	13,2	33,0	30,1

1) o/oo vastaavasta keskiikäluvusta - På 1 000 av motsvarande medelfolkmängden - Per 1 000 of respective mean population

70. KUNTIEN VÄLINEN MUUTTOLIIKE MUUTON SUUNNAN, MUUTTANEIDEN IÄN, SIVIILISÄÄDYN JA SUKUPUOLEN MUKAAN 1988
 ÖMFLYTTNING MELLAN KOMMUNER EFTER FLYTTNINGENS RIKTNING, FLYTTARNAS ÅLDER, CIVILSTÄND OCH KÖN 1988
 MIGRATION BETWEEN MUNICIPALITIES BY DIRECTION OF MIGRATION AND BY AGE, MARITAL STATUS AND SEX OF MIGRANTS 1988

IKÄ ÅLDER AGE	YHTEENSÄ SUMMA TOTAL					NAIMATTOMAT OGIFTA SINGLE		NAIMISISSA GIFTA MARRIED		LESKET ÄNKL. OCH ANKOR WIDOWED		ERONNEET FRÄNSKILDA DIVORCED	
	MS	%	o/oo 1)	M	N	M	N	M	N	M	N	M	N
KAIKKI MUUTTANEET - ALLA FLYTTARNA - ALL MIGRANTS													
- 4	20207	9.5	64.6	10308	9899	10308	9899	-	-	-	-	-	-
5-14	19350	9.1	30.1	9711	9639	9711	9639	-	-	-	-	-	-
15-24	60474	28.3	89.1	24646	35828	21651	29996	2898	5583	-	19	97	230
25-34	66563	31.2	86.3	35107	31456	18115	13992	15289	15434	22	103	1681	1927
35-44	25079	11.7	30.5	13623	11456	2480	1847	8403	7194	57	207	2683	2208
45-64	17418	8.2	16.2	8649	8769	718	783	5820	5111	226	1144	1885	1731
65-	4419	2.1	6.8	1692	2727	64	272	1186	827	269	1370	173	258
YHTEENSÄ SUMMA - TOTAL	213510	100.0	43.2	103736	109774	63047	66428	33596	34149	574	2843	6519	6354
KAUPUNGEISTA KAUPUNKEIHIN - FRÅN STÄDER TILL STÄDER - FROM URBAN MUNICIPALITIES TO URBAN MUNICIPALITIES													
- 4	6453	8.1	34.2	3314	3139	3314	3139	-	-	-	-	-	-
5-14	5761	7.2	15.3	2830	2931	2830	2931	-	-	-	-	-	-
15-24	23726	29.7	55.8	9353	14373	8240	12241	1078	2026	-	3	35	103
25-34	27454	34.3	54.5	14345	13109	7993	6853	5651	5502	6	28	695	726
35-44	9155	11.5	17.5	4064	4291	933	873	2869	2503	18	72	1044	843
45-64	5964	7.5	9.1	2911	3053	198	310	1976	1661	73	360	664	722
65-	1429	1.8	3.7	528	901	17	106	373	257	82	437	56	101
YHTEENSÄ SUMMA - TOTAL	79942	100.0	26.2	38145	41797	23525	26453	11947	11949	179	900	2494	2495
KAUPUNGEISTA MAASEUDULLE - FRÅN STÄDER TILL LANDSBYGD - FROM URBAN MUNICIPALITIES TO RURAL MUNICIPALITIES													
- 4	7107	12.6	37.7	3625	3482	3625	3482	-	-	-	-	-	-
5-14	6296	11.2	16.7	3166	3130	3166	3130	-	-	-	-	-	-
15-24	11618	20.6	27.3	4752	6866	4008	5285	724	1526	-	4	20	51
25-34	17798	31.6	35.3	9171	8627	3641	2829	5066	5213	6	27	458	558
35-44	7269	12.9	13.9	3990	3279	621	446	2621	2127	16	53	732	653
45-64	5135	9.1	7.8	2652	2483	204	189	1813	1540	68	278	567	476
65-	1040	1.8	2.7	401	639	14	69	287	179	52	325	48	66
YHTEENSÄ	56263	100.0	18.4	27757	28506	15279	15430	10511	10585	142	687	1825	1804
MAASEUDULTA KAUPUNKEIHIN - FRÅN LANDSBYGD TILL STÄDER - FROM RURAL MUNICIPALITIES TO URBAN MUNICIPALITIES													
- 4	3661	7.2	29.4	1853	1808	1853	1808	-	-	-	-	-	-
5-14	4090	8.0	15.4	2032	2058	2032	2058	-	-	-	-	-	-
15-24	18562	36.4	73.2	7776	10786	6987	9439	760	1286	-	9	29	52
25-34	14036	27.5	52.5	7783	6253	4666	3092	2741	2746	6	30	370	385
35-44	5366	10.5	17.9	2939	2427	577	347	1749	1562	15	55	598	463
45-64	4020	7.9	9.7	1891	2129	177	189	1267	1241	46	342	401	357
65-	1323	2.6	5.0	515	808	13	65	372	271	89	408	41	64
YHTEENSÄ SUMMA - TOTAL	51058	100.0	27.0	24789	26269	16305	16998	6889	7106	156	844	1439	1321
MAASEUDULTA MAASEUDULLE - FRÅN LANDSBYGD TILL LANDSBYGD - FROM RURAL MUNICIPALITIES TO RURAL MUNICIPALITIES													
- 4	2986	11.4	24.0	1516	1470	1516	1470	-	-	-	-	-	-
5-14	3203	12.2	12.0	1683	1520	1683	1520	-	-	-	-	-	-
15-24	6568	25.0	25.9	2765	3803	2416	3031	336	745	-	3	13	24
25-34	7275	27.7	27.2	3808	3467	1815	1218	1831	1973	4	18	158	258
35-44	3289	12.5	11.0	1830	1459	349	181	1164	1002	8	27	309	249
45-64	2299	8.8	5.5	1195	1104	139	95	764	669	39	164	253	176
65-	627	2.4	2.4	248	379	20	32	154	120	46	200	28	27
YHTEENSÄ SUMMA - TOTAL	26247	100.0	13.9	13045	13202	7938	7547	4249	4509	97	412	761	734
KAUPUNKIEN NETTOMUUTTO - NETTOFLYTTNING TILL STÄDER - NET MIGRATION TO URBAN MUNICIPALITIES													
- 4	-3446	-66.2	-18.3	-1772	-1674	-1772	-1674	-	-	-	-	-	-
5-14	-2206	-42.4	-5.8	-1134	-1072	-1134	-1072	-	-	-	-	-	-
15-24	6944	133.4	16.3	3024	3920	2979	4154	36	-240	-	5	9	1
25-34	-3762	-72.3	-7.5	-1388	-2374	1025	263	-2325	-2467	-	3	-88	-173
35-44	-1903	-36.6	-3.6	-1051	-852	-44	-99	-872	-565	-1	2	-134	-190
45-64	-1115	-21.4	-1.7	-761	-354	-27	-	-546	-299	-22	64	-166	-119
65-	283	5.4	0.7	114	169	-1	-4	85	92	37	83	-7	-2
YHTEENSÄ SUMMA - TOTAL	-5205	100.0	-1.7	-2968	-2237	1026	1568	-3622	-3479	14	157	-386	-483

1) o/oo lähtöalueen vastaavasta keskiikäkiluvusta - På 1 000 av utflyttningens områdes motsvarande medelfolkmängd
 Per 1 000 of respective mean population in district of out-migration

70. (JATK. - FORTS. - CONT.)

IKK ÅLDER AGE	YHTEENSÄ SUMMA TOTAL					NAIMATTOMAT OGIFTA SINGLE		NAIMISSA GIFTA MARRIED		LESKET ÄNKL. OCH ÄNKOR WIDOWED		ERONNEET FRÄNSKILDA DIVORCED	
	MS	%	o/oo 1)	M	N	M	N	M	N	M	N	M	N
RUOTSINKIELISET MUUTTANEET - SVENSKSPRÅKIGA FLYTTARNA - SWEDISH SPEAKING MIGRANTS													
- 4	738	9.0	44.7	380	358	380	358	-	-	-	-	-	-
5-14	589	7.2	17.3	295	294	295	294	-	-	-	-	-	-
15-24	2351	28.8	64.0	894	1457	807	1275	85	176	-	-	2	6
25-34	2429	29.8	65.9	1311	1118	696	551	576	518	-	3	39	46
35-44	985	12.1	41.1	577	408	112	70	364	259	2	5	99	74
45-64	781	9.6	11.5	400	381	22	35	283	226	13	48	82	72
65-	286	3.5	4.8	131	155	4	14	100	52	21	79	6	10
YHTEENSÄ SUMMA - TOTAL	8159	100.0	27.4	3988	4171	2316	2597	1408	1231	36	135	228	208
KAUPUNGEISTA KAUPUNKEIHIN - FRÅN STÄDER TILL STÄDER - FROM URBAN MUNICIPALITIES TO URBAN MUNICIPALITIES													
- 4	251	7.7	27.2	131	120	131	120	-	-	-	-	-	-
5-14	212	6.5	11.5	108	104	108	104	-	-	-	-	-	-
15-24	860	26.3	40.1	349	511	322	448	25	60	-	-	2	3
25-34	1040	31.8	46.7	572	468	317	255	233	192	-	2	22	19
35-44	415	12.7	15.3	248	167	44	34	155	101	1	-	48	32
45-64	360	11.0	8.8	186	174	5	15	139	109	5	25	37	25
65-	136	4.2	3.7	67	69	1	3	54	25	8	34	4	7
YHTEENSÄ SUMMA - TOTAL	3274	100.0	18.6	1661	1613	928	979	606	487	14	61	113	86
KAUPUNGEISTA MAASEUDULLE - FRÅN STÄDER TILL LANDSBYGD - FROM URBAN MUNICIPALITIES TO RURAL MUNICIPALITIES													
- 4	274	12.4	29.7	140	134	140	134	-	-	-	-	-	-
5-14	192	8.7	10.4	94	96	94	98	-	-	-	-	-	-
15-24	529	23.8	24.6	205	324	173	271	32	51	-	-	6	2
25-34	676	30.5	30.3	351	325	149	127	196	185	-	-	6	13
35-44	289	13.0	10.7	170	119	33	15	109	83	1	1	27	20
45-64	199	9.0	4.9	101	98	9	5	70	55	3	12	19	26
65-	59	2.7	1.6	25	34	1	5	20	12	3	17	1	-
YHTEENSÄ SUMMA - TOTAL	2218	100.0	12.6	1086	1132	599	655	427	386	7	30	53	61
MAASEUDULTA KAUPUNKEIHIN - FRÅN LANDSBYGD TILL STÄDER - FROM RURAL MUNICIPALITIES TO URBAN MUNICIPALITIES													
- 4	117	6.2	16.1	63	54	63	54	-	-	-	-	-	-
5-14	109	5.8	7.0	50	59	50	59	-	-	-	-	-	-
15-24	729	38.9	47.8	259	470	237	430	22	39	-	-	-	1
25-34	489	26.1	50.0	263	226	167	128	88	88	-	-	8	10
35-44	192	10.3	10.5	107	85	27	16	60	50	-	3	20	16
45-64	165	8.8	6.1	77	88	3	14	55	51	3	9	16	14
65-	72	3.8	3.1	27	45	1	5	19	10	6	27	1	3
YHTEENSÄ SUMMA - TOTAL	1873	100.0	15.5	846	1027	548	706	244	238	9	39	45	44
MAASEUDULTA MAASEUDULLE - FRÅN LANDSBYGD TILL LANDSBYGD - FROM RURAL MUNICIPALITIES TO RURAL MUNICIPALITIES													
- 4	96	12.1	13.2	46	50	46	50	-	-	-	-	-	-
5-14	76	9.6	4.9	43	33	43	33	-	-	-	-	-	-
15-24	233	29.3	15.3	81	152	75	126	6	26	-	-	-	-
25-34	224	28.2	15.4	125	99	63	41	59	53	-	1	3	4
35-44	89	11.2	4.9	52	37	8	5	40	25	-	1	4	6
45-64	57	7.2	2.1	36	21	5	1	19	11	2	2	10	7
65-	19	2.4	0.8	12	7	1	1	7	5	4	1	-	-
YHTEENSÄ SUMMA - TOTAL	794	100.0	6.6	395	399	241	257	131	120	6	5	17	17
KAUPUNKIEN NETTOMUUTTO - NETTOFLYTTNING TILL STÄDER - NET MIGRATION TO URBAN MUNICIPALITIES													
- 4	-157	-45.5	-17.0	-77	-80	-77	-80	-	-	-	-	-	-
5-14	-83	-24.1	-4.5	-44	-39	-44	-39	-	-	-	-	-	-
15-24	200	58.0	9.3	54	146	64	159	-10	-12	-	-	-	-1
25-34	-187	-54.2	-8.4	-88	-99	18	1	-108	-97	-	-	2	-3
35-44	-97	-28.1	-3.6	-63	-34	-6	1	-49	-33	-1	2	-7	-4
45-64	-34	-9.9	-0.8	-24	-10	-6	9	-15	-4	-	-3	-3	-12
65-	13	3.8	0.4	2	11	-	-	-1	-2	3	10	-	3
YHTEENSÄ SUMMA - TOTAL	-345	100.0	-2.0	-240	-105	-51	51	-183	-148	2	9	-8	-17

1) o/oo lähtöalueen vastaavasta keskiikäkiluvusta - På 1 000 av utflyttningsområdets motsvarande medelfolkmängd
Per 1 000 of respective mean population in district of out-migration

71. KUNTIEN VÄLINEN MUUTTOLIIKE MUUTON SUUNNAN, MUUTTANEIDEN KOULUTUSASTEEN, IÄN JA SUKUPUOLEN MUKAAN 1988
OMFLYTTNING MELLAN KOMMUNER EFTER FLYTTNINGENS RIKTNING, FLYTTARNAS UTBILDNINGSNIVÅ, ÅLDER OCH KÖN 1988
MIGRATION BETWEEN MUNICIPALITIES BY DIRECTION OF MIGRATION AND BY LEVEL OF EDUCATION, AGE AND SEX OF MIGRANTS 1988

IKÄ ÅLDER AGE	YHTEENSÄ SUMMA TOTAL		PERUSASTEEN JÄLKEINEN KOULUTUSASTE UTBILDNINGSNIVÅ EFTER GRUNDNIVÅ LEVEL OF EDUCATION AFTER BASIC EDUCATION						PERUSASTE TAI TUNTEMATON GRUNDNIVÅ ELLER OKÄND BASIC EDUCATION OR UNKNOWN	
			ALEMPI KESKIASTE LÄGRE MELLANNIVÅ LOWER LEVEL OF UPPER SECONDARY EDUCATION 2)		YLEMPI KESKIASTE HÖGRE MELLANNIVÅ UPPER LEVEL OF UPPER SECONDARY EDUCATION 3)		KORKEA-ASTE HÖGRE NIVÅ HIGHER EDUCATION 4)			
	MS	M	MS	M	MS	M	MS	M	MS	M

KOKO MUUTTOLIIKE - HELA FLYTTNINGSRÖRELSEN - TOTAL MIGRATION

16-19	12382	3935	2863	917	2791	572	1	-	6727	2446
20-24	47054	20195	14166	7609	22616	7604	2432	842	7840	4140
25-29	42520	22014	11839	7032	15753	6934	9283	4701	5645	3347
30-34	24043	13093	7143	4258	6149	3066	5848	3055	4903	2714
35-39	14821	8051	4585	2587	2879	1474	2936	1631	4421	2359
40-64	27676	14221	5980	2989	3457	1984	3994	2264	14245	6984
65-	4419	1692	413	157	272	153	303	159	3431	1223
16-	172915	83201	46989	25549	53917	21787	24797	12652	47212	23213

KAUPUNGEISTA KAUPUNKEIHIN - FRÅN STÄDER TILL STÄDER - FROM URBAN MUNICIPALITIES TO URBAN MUNICIPALITIES

16-19	4049	1217	780	230	1110	246	1	-	2158	741
20-24	19382	7988	4570	2392	10515	3605	1148	403	3149	1588
25-29	18333	9425	3727	2159	7679	3509	4786	2506	2141	1251
30-34	9121	4920	2017	1177	2615	1328	2910	1548	1579	867
35-39	5433	2887	1301	702	1252	631	1459	815	1421	739
40-64	9686	4888	1884	931	1510	816	1964	1153	4328	1988
65-	1429	528	142	43	138	71	178	90	971	324
16-	67433	31853	14421	7634	24819	10206	12446	6515	15747	7498

KAUPUNGEISTA MAASEUDULLE - FRÅN STÄDER TILL LADSBYGD - FROM URBAN MUNICIPALITIES TO RURAL MUNICIPALITIES

16-19	2610	933	606	211	407	98	-	-	1597	624
20-24	8714	3673	3281	1665	3371	1039	305	99	1757	870
25-29	10414	5179	3522	2028	3501	1358	1758	845	1633	948
30-34	7384	3992	2462	1481	1817	864	1498	780	1607	867
35-39	4393	2434	1487	849	817	417	689	398	1400	770
40-64	8011	4208	1795	908	830	502	858	477	4528	2321
65-	1040	401	80	38	58	39	40	22	862	302
16-	42566	20820	13233	7180	10801	4317	5148	2621	13384	6702

MAASEUDULTA KAUPUNKEIHIN - FRÅN LANDSBYGD TILL STÄDER - FROM RURAL MUNICIPALITIES TO URBAN MUNICIPALITIES

16-19	4129	1222	1036	339	1019	171	-	-	2074	712
20-24	14145	6422	4365	2553	6995	2428	779	285	2006	1156
25-29	9442	5180	2895	1854	3333	1565	2063	1044	1151	717
30-34	4594	2603	1545	952	1073	574	967	497	1009	580
35-39	3083	1671	1112	630	523	281	508	273	940	487
40-64	6303	3159	1418	691	749	442	792	426	3344	1600
65-	1323	515	134	49	64	36	66	36	1059	394
16-	43019	20772	12505	7068	13756	5497	5175	2561	11583	5646

MAASEUDULTA MAASEUDULLE - FRÅN LANDSBYGD TILL LANDSBYGD - FROM RURAL MUNICIPALITIES TO RURAL MUNICIPALITIES

16-19	1594	563	441	137	255	57	-	-	898	369
20-24	4813	2112	1950	999	1735	532	200	55	928	526
25-29	4331	2230	1695	991	1240	502	676	306	720	431
30-34	2944	1578	1119	648	644	300	473	230	708	400
35-39	1912	1059	685	406	287	145	280	145	660	363
40-64	3676	1966	883	459	368	224	380	208	2045	1075
65-	627	248	57	27	12	7	19	11	539	203
16-	19897	9756	6830	3667	4541	1767	2028	955	6498	3367

KAUPUNKIEN NETTOMUUTTO - NETTOFLYTTNING TILL STÄDER - NET MIGRATION TO URBAN MUNICIPALITIES

16-19	1519	289	430	128	612	73	-	-	477	88
20-24	5431	2749	1084	888	3624	1389	474	186	249	286
25-29	-972	1	-627	-174	-168	207	305	199	-482	-231
30-34	-2790	-1389	-917	-529	-744	-290	-531	-283	-598	-287
35-39	-1310	-763	-375	-219	-294	-136	-181	-125	-460	-283
40-64	-1708	-1049	-377	-217	-81	-60	-66	-51	-1184	-721
65-	283	114	54	11	6	-3	26	14	197	92
16-	453	-48	-728	-112	2955	1180	27	-60	-1801	-1056

- 1) Koulutusta -9 vuotta, kansa-keski- ja peruskoulun suorittaneet 1) Utbildningstid -9 år, t.ex. folk- mellan- och grundskola
 2) Koulutusta 10-11 vuotta, esim. apuhoitaja ja merkantti 2) Utbildningstid 10-11 år, t.ex. hjälpskötare och merkant
 3) Koulutusta 12 vuotta, esim. ylioppilas, merkonomi, teknikko 3) Utbildningstid 12 år, t.ex. studentex., merkonom och tekniker
 4) Koulutusta 13- vuotta, esim. insinööri, farmaseutti ... tohtori 4) Utbildningstid 13- år, t.ex. ingenjör, farmaseut ... doktor
- 1) -9 years of ed., e.g. primary, secondary and comprehensive sch. 3) 12 years of ed., e.g. matriculation examination, technician
 2) 10-11 years of ed., e.g. vocational or commercial school 4) 13- years of ed., e.g. engineer, pharmacist ... doctor

72. LÄÄNIEN VÄLINEN MUUTTOLIIKE LÄÄNEITTÄIN 1988
OMFLYTTNING MELLAN LÄN LÄNSVIS 1988
MIGRATION BETWEEN PROVINCES BY PROVINCE 1988

LÄHTÖLÄÄNI UTFLYTTNINGSLÄN PROVINCE OF OUT-MIGRATION	TULOLÄÄNI - INFLYTTNINGSLÄN - PROVINCE OF IN-MIGRATION											
	YHTEENSÄ SUMMA - TOTAL			UUDENMAAN NYLANDS		TURUN-PORIN ÅBO-BJÖRNEB.		AHVENANMAA ÅLAND		HÄMEEN TAVASTEHEUS		KYMEN KYMME
	KOKO MAA HELA LANDET	o/oo	KAUP. STÄDER	KOKO LÄÄNI HELA LÄNET	KAUP. STÄDER	KOKO LÄÄNI HELA LÄNET	KAUP. STÄDER	KOKO LÄÄNI HELA LÄNET	KAUP. STAD	KOKO LÄÄNI HELA LÄNET	KAUP. STÄDER	KOKO LÄÄNI HELA LÄNET
KOKO MAA - HELA LANDET o/oo	82007 16.58	16.58	56159 18.38	23521 19.27	19829 19.95	9275 12.97	6316 14.44	230 9.62	146 14.57	13536 19.82	9050 20.89	4544 13.50
KAUPUNGIT - STÄDER MUUT KUNNAT - ÖVRIGA KOMMUNER	53800 28207	17.61 14.92	38199 17960	15079 8442	12961 6868	6076 3199	4241 2075	154 76	93 53	9330 4206	6404 2646	3133 1411
UUDENMAAN - NYLANDS KAUPUNGIT - STÄDER MUUT KUNNAT - ÖVRIGA KOMMUNER	18523 14961 3562	15.18 15.06 15.70	11244 9361 1883	- - -	- - -	3021 2408 613	2051 1690 361	93 73 20	51 36 15	4988 3973 1015	3096 2506 590	1919 1558 361
TURUN JA PORIN - ÅBO OCH BJÖRNEBORGS KAUPUNGIT - STÄDER MUUT KUNNAT - ÖVRIGA KOMMUNER	9319 6447 2872	13.04 14.74 10.35	6547 4711 1836	3524 2500 1024	2975 2123 852	- - -	- - -	48 32 16	35 21 14	2645 1705 940	1779 1209 570	361 245 116
AHVENANMAA - ÅLAND KAUPUNKI - STAD MUUT KUNNAT - ÖVRIGA KOMMUNER	144 96 48	6.02 9.58 3.46	110 70 40	74 50 24	63 41 22	42 25 17	29 18 11	- - -	- 3 -	4 3 1	3 2 1	4 4 -
HÄMEEN - TAVASTEHEUS KAUPUNGIT - STÄDER MUUT KUNNAT - ÖVRIGA KOMMUNER	11801 7626 4175	17.28 17.60 16.72	8039 5449 2590	5027 3403 1624	3997 2803 1194	2376 1474 902	1431 887 544	17 12 5	10 5 5	- - -	- - -	711 457 254
KYMEN - KYMME KAUPUNGIT - STÄDER MUUT KUNNAT - ÖVRIGA KOMMUNER	5761 4092 1669	17.12 17.89 15.48	4367 3218 1149	2752 2041 711	2380 1781 599	382 287 95	303 233 70	1 1 -	1 1 -	866 594 272	642 463 179	- - -
MIKKELIN - S:T MICHELS KAUPUNGIT - STÄDER MUUT KUNNAT - ÖVRIGA KOMMUNER	5042 2423 2619	24.26 26.71 22.37	3625 1840 1785	1679 864 815	1432 753 679	259 127 132	199 101 98	- - -	- - -	680 343 337	477 247 230	491 211 280
POHJOIS-KARJALAN - NORRA KARELENS KAUPUNGIT - STÄDER MUUT KUNNAT - ÖVRIGA KOMMUNER	3721 2181 1540	21.09 25.47 16.96	2672 1633 1039	1474 848 626	1216 704 512	246 148 98	200 121 79	- - -	- - -	428 255 173	271 166 105	269 150 119
KUOPION - KUOPIO KAUPUNGIT - STÄDER MUUT KUNNAT - ÖVRIGA KOMMUNER	5232 3200 2032	20.45 23.45 17.03	3514 2241 1273	1666 1040 626	1477 928 549	394 193 201	293 164 129	- - -	- - -	478 308 170	339 225 114	227 144 83
KESKI-SUOMEN - MELLERSTA FINLANDS KAUPUNGIT - STÄDER MUUT KUNNAT - ÖVRIGA KOMMUNER	4923 2796 2127	19.77 21.87 17.56	3432 2085 1347	1563 946 617	1361 829 532	451 249 202	291 175 116	9 8 1	9 8 1	1024 655 369	729 474 255	185 136 49
VAASAN - VASA KAUPUNGIT - STÄDER MUUT KUNNAT - ÖVRIGA KOMMUNER	5756 3612 2144	12.96 16.26 9.66	4210 2734 1476	1993 1269 724	1776 1143 633	929 555 374	623 380 243	59 27 32	37 21 16	1030 695 335	768 528 240	94 68 26
OULUN - ULEÅBORGS KAUPUNGIT - STÄDER MUUT KUNNAT - ÖVRIGA KOMMUNER	7610 4266 3344	17.52 21.77 14.03	5406 3231 2175	2502 1461 1041	2105 1270 835	781 418 363	600 321 279	3 1 2	3 1 2	951 588 363	635 422 213	206 117 89
LAPIN - LAPPLANDS KAUPUNGIT - STÄDER MUUT KUNNAT - ÖVRIGA KOMMUNER	4175 2100 2075	20.87 22.37 19.55	2993 1626 1367	1267 657 610	1047 586 461	394 192 202	296 151 145	- - -	- - -	442 211 231	311 162 149	77 43 34

73. LÄÄNIEN VÄLINEN NETTOMUUTTO 1988
NETTOFLYTTNING MELLAN LÄN 1988
NET MIGRATION BETWEEN PROVINCES 1988

LÄHTÖLÄÄNI UTFLYTTNINGSLÄN PROVINCE OF OUT-MIGRATION	TULOLÄÄNI - INFLYTTNINGSLÄN - PROVINCE OF IN-MIGRATION											
	UUDEN- MAAN NYLANDS	TURUN- PORIN ÅBO- BJÖRN.	AHVE- NANMAA ÅLAND	HÄMEEN TAVAS- TEHEUS	KYMEN KYM- MENE	MIKKELIN S:T MICHELS	POHJOIS- KARJALAN NORRA KARELENS	KUOPION KUOPIO	KESKI- SUOMEN MELLERSTA FINLANDS	VAASAN VASA	OULUN ULEÅ- BORGS	LAPIN LAPP- LANDS
	UUDENMAAN - NYLANDS	-	-503	19	-39	-833	-273	-462	-407	-143	-810	-974
TURUN JA PORIN - ÅBO OCH BJÖRNEBORGS	503	-	6	269	-21	30	-57	-107	-3	-266	-207	-103
AHVENANMAA - ÅLAND	-19	-6	-	-13	3	-	-	-	-7	-43	-2	1
HÄMEEN - TAVASTEHEUS	39	-269	13	-	-155	-40	-138	-62	-141	-446	-403	-133
KYMEN - KYMME	833	21	-3	155	-	193	-49	11	86	14	-59	15
MIKKELIN - S:T MICHELS	273	-30	-	40	-193	-	-23	-33	71	19	-41	-26
POHJOIS-KARJALAN - NORRA KARELENS	462	57	-	138	49	23	-	46	53	-5	-26	-36
KUOPION - KUOPIO	407	107	-	62	-11	33	-46	-	125	-38	-242	-27
KESKI-SUOMEN - MELLERSTA FINLANDS	143	3	7	141	-86	-71	-53	-125	-	-146	-177	-49
VAASAN - VASA	810	266	43	446	-14	-19	5	38	146	-	44	-32
OULUN - ULEÅBORGS	974	207	2	403	59	41	26	242	177	-44	-	-363
LAPIN - LAPPLANDS	573	103	-1	133	-15	26	36	27	49	32	363	-
YHTEENSÄ - SUMMA - TOTAL	4998	-44	86	1735	-1217	-57	-761	-370	413	-1733	-1724	-1326

72. (JATK. - FORTS. - CONT.)

KAUP. STÄDER	MIKKELIN S:T MICHELS		POHJ.-KARJALAN NORRA KARELENS		KUOPION KUOPIO		KESKI-SUOMEN MELL. FINLANDS		VAASAN VASA		OULUN ULEÅBORGS		LAPIN LAPPLANDS	
	KOKO LÄÄNI HELA LÄNET	KAUP. STÄDER	KOKO LÄÄNI HELA LÄNET	KAUP. STÄDER	KOKO LÄÄNI HELA LÄNET	KAUP. STÄDER	KOKO LÄÄNI HELA LÄNET	KAUP. STÄDER	KOKO LÄÄNI HELA LÄNET	KAUP. STÄDER	KOKO LÄÄNI HELA LÄNET	KAUP. STÄDER	KOKO LÄÄNI HELA LÄNET	KAUP. STÄDER
3057 13.36	4985 23.99	2368 26.11	2960 16.78	1681 19.63	4862 19.01	3209 23.51	5336 21.43	3122 24.42	4023 9.06	2553 11.49	5886 13.55	3344 17.06	2849 14.24	1484 15.81
2216 841	3273 1712	1705 663	1948 1012	1204 477	3121 1741	2175 1034	3433 1903	2138 984	2640 1383	1731 822	3775 2111	2284 1060	1838 1011	1047 437
1308 1092 216	1406 1166 240	632 565 67	1012 825 187	558 465 93	1259 1018 241	774 656 118	1420 1163 257	802 670 132	1183 1011 172	769 669 100	1528 1191 337	869 713 156	694 575 119	334 299 35
249 188 61	289 202 87	172 136 36	189 146 43	107 95 12	287 193 94	174 130 44	448 290 158	231 171 60	663 475 188	395 304 91	574 426 148	286 216 70	291 233 58	144 118 26
3 3 -	- - -	- - -	- - -	- - -	- - -	- - -	2 1 1	1 - 1	16 11 5	11 6 5	1 1 -	- - -	1 - -	- - -
444 302 142	640 402 238	356 240 116	290 164 126	170 105 65	416 256 160	251 177 74	883 537 346	557 364 193	584 375 209	378 248 130	548 366 182	274 207 67	309 180 129	171 111 60
- - -	684 398 286	343 207 136	220 132 88	122 83 39	238 181 57	182 137 45	271 192 79	193 140 53	108 74 34	59 48 11	147 120 27	93 82 11	92 72 20	49 43 6
315 150 165	- - -	- - -	279 135 144	124 72 52	777 333 444	600 260 340	493 225 268	256 125 131	101 48 53	65 33 32	193 99 94	113 75 38	90 38 52	44 24 20
179 105 74	302 139 163	162 95 67	- - -	- - -	502 329 173	341 254 87	171 97 74	102 51 51	64 37 27	46 27 19	205 140 65	116 83 33	60 38 22	39 27 12
153 102 51	810 573 237	271 191 80	456 273 183	276 189 87	- - -	- - -	502 291 211	294 198 96	122 51 71	76 32 44	444 240 204	263 167 96	133 87 46	72 45 27
130 98 32	422 155 267	182 109 73	118 72 46	85 56 29	377 190 187	228 125 103	- - -	- - -	352 155 197	209 94 115	304 175 129	154 88 66	118 55 63	54 29 25
68 49 19	82 51 31	47 34 13	69 44 25	39 30 9	160 93 67	84 52 32	498 309 189	309 205 104	- - -	- - -	680 402 278	350 218 132	162 99 63	109 74 35
157 98 59	234 129 105	143 95 48	231 104 127	150 73 77	686 425 261	473 311 162	481 253 228	270 162 108	636 310 326	402 201 201	- - -	- - -	899 460 439	468 277 191
51 29 22	116 58 58	60 33 27	96 53 43	50 36 14	160 103 57	102 73 29	167 75 92	107 52 55	194 93 101	143 69 74	1262 615 647	826 435 391	- - -	- - -

74. KUNTIEN VÄLINEN LÄÄNISSÄMUUTTO MUUTON SUUNNAN JA MUUTTANEIDEN SUKUPUOLEN MUKAAN LÄÄNEITTÄIN 1988
OMFLYTTNING MELLAN KOMMUNER I LÄNET EFTER FLYTTNINGENS RIKTNING OCH FLYTTARNAS KÖN LÄNSVIS 1988
INTER-COMMUNAL MIGRATION WITHIN PROVINCE BY DIRECTION OF MIGRATION, SEX OF MIGRANTS AND PROVINCE 1988

LÄÄNI LÄN PROVINCE	YHTEENSÄ IN ALLES TOTAL		KAUPUNKEIHIN TILL STÄDER - TO URBAN				MAASEUDULLE TILL LANDSBYGD - TO RURAL			
			KAUPUNGEISTA FRÅN STÄDER FROM URBAN		MAASEUDULTA FRÅN LANDSBYGD FROM RURAL		KAUPUNGEISTA FRÅN STÄDER FROM URBAN		MAASEUDULTA FRÅN LANDSBYGD FROM RURAL	
	MS	M	MS	M	MS	M	MS	M	MS	M
KOKO MAA - HELA LANDET	131503	64317	41743	20233	33098	16122	40662	20111	16000	7851
UUDENMAAN - NYLANDS	45082	22034	28067	13612	6168	3028	8928	4420	1919	974
TURUN JA PORIN - ÅBO OCH BJÖRNEBORGS	20978	10282	4918	2442	5954	2869	7245	3583	2861	1388
AHVENANMAA - ÅLAND	633	310	-	-	221	105	263	134	149	71
HÄMEEN - TAVSTEHS	16602	8250	2483	1212	5256	2644	6566	3292	2297	1102
KYMEN - KYMMENE	6775	3310	1692	812	2066	1014	2483	1224	534	260
MIKKELIN - S:T MICHELS	4025	1980	156	67	1546	748	1566	787	757	378
POHJOIS-KARJALAN - NORRA KARELENS	4071	1990	399	182	1238	601	1538	775	896	432
KUOPION - KUOPIO	4701	2263	460	214	1570	758	1725	825	946	466
KESKI-SUOMEN - MELLERSTA FINLANDS	6113	3023	963	473	1819	871	2181	1082	1150	597
VAASAN - VASA	8358	3873	1379	646	2602	1192	2933	1379	1444	656
OULUN - ULEÅBORGS	9757	4778	833	385	3120	1517	3511	1748	2293	1128
LAPIN - LAPPLANDS	4408	2224	393	188	1538	775	1723	862	754	399

75. KUNTIEN VÄLINEN MUUTTOLIIKE MUUTON SUUNNAN, MUUTTANEIDEN SUKUPUOLEN, KIELEN JA IÄN MUKAAN LÄÄNEITTÄIN 1988
 OMFLYTTNING MELLAN KOMMUNER EFTER FLYTTNINGENS RIKTNING, FLYTTARNAS KÖN, SPRÅK OCH ÅLDER LÄNSVIS 1988
 MIGRATION BETWEEN MUNICIPALITIES BY DIRECTION OF MIGRATION AND BY SEX, LANGUAGE, AND AGE OF MIGRANTS AND BY PROVINCE 1988

LÄHTÖLÄÄNI UTFLYTTNINGSLÄN PROVINCE OF OUT-MIGRATION	TULOLÄÄNI - INFLYTTNINGSLÄN - PROVINCE OF IN-MIGRATION																			
	KOKO MAA - HELA LANDET - WHOLE COUNTRY										UUDENMAAN - NYLANDS									
	MUUTTANEIDEN IKÄ - FLYTTARNAS ÅLDER - AGE OF MIGRANTS																			
YHT. SUMMA TOTAL	-14	15- 19	20- 24	25- 29	30- 34	35- 39	40- 49	50- 59	60-	YHT. SUMMA TOTAL	-14	15- 19	20- 24	25- 29	30- 34	35- 39	40- 49	50- 59	60-	
MOLEMMAT SUKUPUOLET - BÅDA KÖNEN - BOTH SEXES																				
YHTEENSÄ SUMMA - TOTAL	213510	39557	13420	47054	42520	24043	14821	16400	7893	7802	68603	9871	4365	17485	15313	7733	4718	5417	2077	1624
UUDENMAAN	63605	10980	3272	12817	13280	7930	4880	5524	2648	2274	45082	7138	2408	9753	9761	5634	3515	4024	1682	1167
PÄÄKAUPUNKIS. 1)	42813	6823	1892	8656	9632	5592	3297	3644	1779	1498	31202	4708	1402	6595	7248	4095	2482	2771	1166	735
TURUN JA PORIN	30297	5890	1999	6555	5833	3307	2105	2366	1111	1131	3524	484	194	975	928	397	199	222	61	64
AHVENANMAA	777	137	72	186	138	82	52	51	21	38	74	17	2	15	18	9	5	5	1	2
HÄMEEN	28403	5247	1812	5936	5473	3247	2028	2395	1111	1154	5027	622	316	1394	1241	550	307	360	104	133
KYMEN	12536	2129	903	2894	2404	1315	830	1030	528	503	2752	270	269	962	620	225	118	180	54	54
MIKKELIN	9067	1557	635	2212	1694	972	586	650	329	432	1679	167	153	621	381	118	88	84	25	42
POHJOIS-KARJALAN	7792	1455	632	1749	1502	855	508	546	264	281	1474	145	209	509	306	109	67	87	23	19
KUOPION	9933	1897	673	2231	1982	1132	663	662	316	377	1666	177	166	573	406	142	74	71	26	31
KESKI-SUOMEN	11036	2117	752	2398	2248	1170	741	841	390	379	1563	202	134	528	358	128	67	86	29	31
VAASAN	14114	2649	964	3713	2850	1331	904	846	396	461	1993	215	157	747	483	153	84	96	28	30
OULUN	17367	3859	1129	4176	3378	1825	1037	935	504	524	2502	317	229	917	523	187	141	133	30	25
LAPIN	8583	1640	577	2187	1738	877	487	554	275	248	1267	117	128	491	288	81	53	69	14	26
MIEHIÄ - MÄN - MALES																				
YHTEENSÄ SUMMA - TOTAL	103736	20019	4451	20195	22014	13093	8051	8759	3933	3221	33196	4999	1342	7444	8033	4228	2551	2873	1052	674
UUDENMAAN	30861	5595	1121	5295	6745	4247	2626	2945	1314	973	22034	3631	804	4087	5027	3066	1915	2148	847	509
PÄÄKAUPUNKIS.	20484	3499	624	3383	4823	2964	1751	1934	869	637	15133	2422	457	2641	3681	2209	1338	1477	580	328
TURUN JA PORIN	14855	2946	681	2903	3062	1824	1146	1272	556	465	1697	235	67	428	482	203	106	125	28	23
AHVENANMAA	383	78	22	79	76	42	24	31	11	20	35	12	-	3	10	3	2	4	-	1
HÄMEEN	13990	2672	619	2597	2897	1781	1121	1279	566	458	2419	312	89	576	681	311	167	177	56	50
KYMEN	5919	1065	265	1214	1210	725	436	533	271	200	1195	120	61	375	322	122	58	88	26	23
MIKKELIN	4426	783	219	982	899	525	324	351	166	177	814	93	43	283	211	64	50	41	14	15
POHJOIS-KARJALAN	3793	705	199	782	785	492	275	308	137	110	706	68	62	241	166	53	40	45	16	5
KUOPION	4767	970	227	921	1035	604	359	353	149	149	777	89	41	233	228	86	39	37	14	10
KESKI-SUOMEN	5381	1072	255	1042	1164	642	408	451	188	159	731	101	37	230	190	69	34	48	13	9
VAASAN	6585	1361	273	1486	1444	717	481	442	196	185	915	116	29	307	261	88	41	47	17	9
OULUN	8464	1933	366	1852	1757	1014	572	502	244	224	1241	159	66	452	284	108	71	76	15	10
LAPIN	4312	839	204	1042	940	480	279	292	135	101	632	63	43	229	171	45	28	37	6	10
RUOTSINKIELISIÄ - SVENSKSPRÅKIGA - SWEDISH-SPEAKING																				
YHTEENSÄ SUMMA - TOTAL	8159	1327	531	1820	1595	834	556	696	330	470	4370	684	238	918	852	471	311	440	193	263
UUDENMAAN	4446	708	250	884	855	491	322	426	212	298	3777	582	212	768	726	422	264	384	177	242
PÄÄKAUPUNKIS.	2375	380	111	376	469	295	188	257	130	169	2055	322	96	328	406	260	162	236	107	138
TURUN JA PORIN	759	145	57	138	138	76	59	82	35	29	194	40	7	42	40	16	21	15	6	7
AHVENANMAA	698	121	69	177	120	69	44	43	19	36	57	13	2	14	12	6	5	3	1	1
HÄMEEN	112	19	4	13	19	14	10	19	5	9	47	9	2	5	7	6	2	11	1	4
KYMEN	82	17	3	12	16	5	10	7	6	6	34	3	1	10	6	1	4	3	4	2
MIKKELIN	13	2	-	-	2	2	-	2	2	3	3	-	-	-	-	-	-	1	1	1
POHJOIS-KARJALAN	8	2	-	3	1	-	1	1	-	-	6	2	-	3	1	-	-	-	-	-
KUOPION	14	1	2	-	2	-	-	4	2	3	2	-	-	-	-	-	-	2	-	-
KESKI-SUOMEN	34	12	-	2	-	5	7	6	2	-	12	3	-	-	-	4	1	4	-	-
VAASAN	1939	293	140	589	437	166	95	96	44	79	215	29	12	76	59	13	10	11	2	3
OULUN	36	6	4	1	4	3	5	6	-	7	14	3	1	-	1	1	2	3	-	3
LAPIN	18	1	2	1	1	3	3	4	3	-	9	-	1	-	-	2	2	3	1	-

1) Pääkaupunkiseutu - Huvudstadsregionen - Metropolitan area
 Helsinki - Helsingfors, Espoo - Esbo, Kauniainen - Grankulla, Vantaa - Vanda

75. (JATK. - FORTS. - CONT.)

LÄHTÖLÄÄNI UTFLYTTNINGSLÄN PROVINCE OF OUT-MIGRATION	TULOLÄÄNI - INFLYTTNINGSLÄN - PROVINCE OF IN-MIGRATION																		
	POHJOIS-KARJALAN - NORRA KARELENS										KUOPION - KUOPIO								
	MUUTTANEIDEN IKÄ - FLYTTARNAS ÅLDER - AGE OF MIGRANTS																		
YHT. SUMMA TOTAL	-14	15- 19	20- 24	25- 29	30- 34	35- 39	40- 49	50- 59	60-	YHT. SUMMA TOTAL	-14	15- 19	20- 24	25- 29	30- 34	35- 39	40- 49	50- 59	60-

MOLEMMAT SUKUPUOLET - BÅDA KÖNEN - BOTH SEXES

YHTEENSÄ SUMMA - TOTAL	7031	1481	438	1340	1241	850	516	533	301	331	9563	1954	553	1958	1767	1152	698	671	391	419
UUDENMAAN	1012	195	64	184	161	124	74	98	50	62	1259	259	68	238	225	169	84	87	77	52
PÄÄKAUPUNKIS. 1)	675	110	39	128	115	92	42	66	35	48	834	139	48	180	177	104	49	50	51	36
TURUN JA PORIN	189	35	9	42	41	16	14	13	5	14	287	62	11	57	59	33	25	23	6	11
AHVENANMAA	-	-	-	-	-	-	-	-	-	-	-	-	-	-	-	-	-	-	-	-
HÄMEEN	290	64	12	62	44	36	19	28	16	9	416	84	18	72	81	53	32	36	13	27
KYMEN	220	50	11	38	47	18	17	12	17	10	238	42	11	32	39	30	24	27	24	9
MIKKELIN	279	64	11	56	49	31	24	20	11	13	777	145	47	189	133	96	50	46	32	39
POHJOIS-KARJALAN	4071	871	278	767	718	497	292	294	167	187	502	85	29	130	112	48	38	28	17	15
KUOPION	456	95	23	95	91	60	36	24	12	20	4701	951	309	946	843	570	340	341	184	217
KESKI-SUOMEN	118	27	5	19	24	18	6	11	3	5	377	89	16	82	85	35	25	25	13	7
VAASAN	69	10	4	15	13	10	3	8	3	3	160	41	8	39	13	13	19	15	5	7
OULUN	231	49	15	44	38	30	26	12	11	6	686	165	30	142	139	84	47	34	18	27
LAPIN	96	21	6	18	15	10	5	13	6	2	160	31	6	31	38	21	14	9	2	8

MIEHIÄ - MÄN - MALES

YHTEENSÄ SUMMA - TOTAL	3457	748	148	594	629	468	268	309	153	140	4587	993	185	827	892	605	373	360	185	167
UUDENMAAN	497	104	27	84	84	62	34	51	23	28	625	134	29	100	122	90	46	47	35	22
PÄÄKAUPUNKIS.	319	57	14	52	61	43	19	36	16	21	410	68	21	73	101	52	28	28	24	15
TURUN JA PORIN	110	18	5	25	25	13	5	11	2	6	137	39	2	28	26	13	12	14	2	1
AHVENANMAA	-	-	-	-	-	-	-	-	-	-	-	-	-	-	-	-	-	-	-	-
HÄMEEN	153	39	6	30	21	18	10	17	9	3	212	50	8	31	39	31	17	22	6	8
KYMEN	104	25	3	19	21	10	9	7	8	2	105	18	5	11	18	12	12	15	11	3
MIKKELIN	135	34	3	27	27	14	13	10	4	3	357	68	9	82	65	54	24	23	15	17
POHJOIS-KARJALAN	1990	417	85	330	375	287	154	172	87	83	242	41	10	57	49	30	22	17	9	7
KUOPION	223	53	10	37	38	31	21	15	8	10	2263	469	99	403	444	301	186	181	89	91
KESKI-SUOMEN	58	17	1	8	10	9	4	6	1	2	180	51	4	32	40	19	13	12	8	1
VAASAN	31	5	1	6	4	5	1	6	2	1	72	20	4	16	8	5	9	6	2	2
OULUN	103	22	3	18	17	15	15	7	5	1	320	87	14	57	61	39	26	17	7	12
LAPIN	53	14	4	10	7	4	2	7	4	1	74	16	1	10	20	11	6	6	1	3

RUOTSINKIELISIÄ - SVENSKSPRÅKIGA - SWEDISH-SPEAKING

YHTEENSÄ SUMMA - TOTAL	10	2	1	2	-	2	-	3	-	-	19	3	-	3	3	5	2	1	-	2
UUDENMAAN	9	2	1	2	-	2	-	2	-	-	11	3	-	1	3	2	1	1	-	-
PÄÄKAUPUNKIS.	7	2	1	1	-	1	-	2	-	-	9	3	-	1	3	1	-	1	-	-
TURUN JA PORIN	-	-	-	-	-	-	-	-	-	-	1	-	-	-	-	1	-	-	-	-
AHVENANMAA	-	-	-	-	-	-	-	-	-	-	-	-	-	-	-	-	-	-	-	-
HÄMEEN	-	-	-	-	-	-	-	-	-	-	2	-	-	-	-	1	-	-	-	1
KYMEN	-	-	-	-	-	-	-	-	-	-	-	-	-	-	-	-	-	-	-	-
MIKKELIN	-	-	-	-	-	-	-	-	-	-	1	-	-	-	-	1	-	-	-	-
POHJOIS-KARJALAN	1	-	-	-	-	-	-	1	-	-	-	-	-	-	-	-	-	-	-	-
KUOPION	-	-	-	-	-	-	-	-	-	-	1	-	-	-	-	-	-	-	-	1
KESKI-SUOMEN	-	-	-	-	-	-	-	-	-	-	1	-	-	-	-	-	1	-	-	-
VAASAN	-	-	-	-	-	-	-	-	-	-	1	-	-	1	-	-	-	-	-	-
OULUN	-	-	-	-	-	-	-	-	-	-	-	-	-	-	-	-	-	-	-	-
LAPIN	-	-	-	-	-	-	-	-	-	-	1	-	-	1	-	-	-	-	-	-

75. (JATK. - FORTS. - CONT.)

LÄHTÖLÄÄNI UTFLYTTNINGSLÄN PROVINCE OF OUT-MIGRATION	TULOLÄÄNI - INFLYTTNINGSLÄN - PROVINCE OF IN-MIGRATION																			
	OULUN - ULEÅBORG										LAPIN - LAPPLANDS									
	MUUTTANEIDEN IKÄ - FLYTTARNAS ÅLDER - AGE OF MIGRANTS																			
YHT. SUMMA TOTAL	-14	15- 19	20- 24	25- 29	30- 34	35- 39	40- 49	50- 59	60-	YHT. SUMMA TOTAL	-14	15- 19	20- 24	25- 29	30- 34	35- 39	40- 49	50- 59	60-	
MOLEMMAT SUKUPUOLET - BÅDA KÖNEN - BOTH SEXES																				
YHTEENSÄ SUMMA - TOTAL	15643	3778	883	3303	3050	1763	911	924	505	526	7257	1564	423	1590	1431	830	462	504	233	220
UUDENMAAN	1528	385	69	283	319	174	106	96	49	47	694	109	39	169	169	80	43	48	16	21
PÄÄKAUPUNKIS. 1)	921	184	48	190	212	101	62	56	31	37	494	62	28	125	128	60	33	31	10	17
TURUN JA PORIN	574	138	31	127	129	52	32	38	17	10	291	68	13	76	48	40	18	19	5	4
AHVENANMAA	1	-	1	-	-	-	-	-	-	-	1	-	-	1	-	-	-	-	-	-
HÄMEEN	548	144	24	90	90	75	56	39	11	19	309	76	15	43	64	43	21	28	9	10
KYMEN	147	32	7	21	39	18	6	14	6	4	92	20	2	22	22	7	5	11	1	2
MIKKELIN	193	54	9	22	35	30	13	20	5	5	90	29	3	15	11	10	10	9	2	1
POHJOIS-KARJALAN	205	50	7	26	46	25	15	16	10	10	60	5	6	10	13	6	4	10	5	1
KUOPION	444	94	15	98	93	56	19	29	17	23	133	23	6	28	30	18	13	9	1	5
KESKI-SUOMEN	304	62	9	66	69	43	12	24	5	14	118	25	2	23	24	9	14	9	1	11
VAASAN	680	171	28	143	148	79	45	34	15	17	162	45	14	23	26	18	13	12	4	7
OULUN	9757	2379	620	2113	1812	1073	536	549	332	343	899	226	35	185	202	111	57	42	20	21
LAPIN	1262	269	63	314	270	138	71	65	38	34	4408	938	288	995	822	488	264	307	169	137
MIEHIÄ - MÄN - MALES																				
YHTEENSÄ SUMMA - TOTAL	7635	1915	313	1408	1576	971	488	493	248	223	3624	797	161	721	734	468	263	271	121	88
UUDENMAAN	736	189	26	120	154	89	58	56	22	22	354	66	16	70	87	52	25	25	7	6
PÄÄKAUPUNKIS.	428	92	15	71	102	51	33	33	13	18	240	37	11	46	63	38	19	17	4	5
TURUN JA PORIN	310	62	15	70	77	36	15	19	10	6	147	27	6	42	23	22	9	12	4	2
AHVENANMAA	-	-	-	-	-	-	-	-	-	-	1	-	-	1	-	-	-	-	-	-
HÄMEEN	265	74	9	33	43	48	26	21	4	7	157	44	4	22	32	24	11	13	5	2
KYMEN	77	20	2	8	18	11	5	7	4	2	48	11	1	8	11	5	3	8	-	1
MIKKELIN	91	27	4	9	17	13	6	10	3	2	51	20	1	7	5	6	6	4	2	-
POHJOIS-KARJALAN	92	25	1	5	22	16	7	9	3	4	29	2	2	4	10	3	1	4	3	-
KUOPION	215	54	6	43	46	27	8	16	8	7	61	14	2	11	13	10	6	5	-	-
KESKI-SUOMEN	135	31	3	22	29	26	8	9	3	4	54	9	1	10	12	6	7	3	-	6
VAASAN	333	96	13	57	69	37	23	20	10	8	85	30	8	13	8	8	6	6	3	3
OULUN	4778	1202	209	895	966	603	293	297	164	149	413	106	14	71	90	57	32	23	11	9
LAPIN	603	135	25	146	135	65	39	29	17	12	2224	468	106	462	443	275	157	168	86	59
RUOTSINKIELISIÄ - SVENSKSPRÅKIGA - SWEDISH-SPEAKING																				
YHTEENSÄ SUMMA - TOTAL	29	2	1	4	6	6	3	3	-	4	16	1	3	2	2	-	1	3	3	1
UUDENMAAN	7	-	-	1	-	1	2	1	-	2	5	-	1	1	1	-	-	1	-	1
PÄÄKAUPUNKIS.	6	-	-	1	-	1	2	1	-	1	4	-	1	1	-	-	-	1	-	1
TURUN JA PORIN	-	-	-	-	-	-	-	-	-	-	1	-	-	-	1	-	-	-	-	-
AHVENANMAA	-	-	-	-	-	-	-	-	-	-	-	-	-	-	-	-	-	-	-	-
HÄMEEN	-	-	-	-	-	-	-	-	-	-	1	-	-	-	-	-	-	-	-	1
KYMEN	-	-	-	-	-	-	-	-	-	-	-	-	-	-	-	-	-	-	-	-
MIKKELIN	-	-	-	-	-	-	-	-	-	-	-	-	-	-	-	-	-	-	-	-
POHJOIS-KARJALAN	-	-	-	-	-	-	-	-	-	-	-	-	-	-	-	-	-	-	-	-
KUOPION	-	-	-	-	-	-	-	-	-	-	-	-	-	-	-	-	-	-	-	-
KESKI-SUOMEN	-	-	-	-	-	-	-	-	-	-	-	-	-	-	-	-	-	-	-	-
VAASAN	15	2	-	3	4	3	1	1	-	1	3	-	1	1	-	-	-	1	-	-
OULUN	4	-	-	-	1	1	-	1	-	1	2	-	1	-	-	-	-	1	-	-
LAPIN	3	-	1	-	1	1	-	-	-	-	4	1	-	-	-	-	-	1	-	2

76. LÄÄNIEN VÄLINEN MUUTTOILIIKE 1) MUUTTANEIDEN KOULUTUSASTEEN JA SUKUPUOLEN MUKAAN LÄNEITTÄIN 1988
OMFLYTTNING 1) MELLAN LÄN EFTER FLYTTARNAS UTBILDNINGSNIVÅ OCH KÖN LÄNSVIS 1988
MIGRATION 1) BETWEEN PROVINCES BY LEVEL OF EDUCATION, SEX AND PROVINCE OF MIGRANTS 1988

LÄÄNI LÄN PROVINCE		YHTEENSÄ SUMMA TOTAL		PERUSASTEEN JÄLKEINEN KOULUTUSASTE UTBILDNINGSNIVÅ EFTER GRUNDNIVÅ LEVEL OF EDUCATION AFTER BASIC EDUCATION						PERUSASTE TAI TUNTEMATON GRUNDNIVÅ ELLER OKÄND BASIC EDUCATION OR UNKNOWN	
				ALEMPI KESKIASTE LÄGRE MELLANNIVÅ LOWER LEVEL OF UPPER SECONDARY EDUCATION 3)		YLEMPI KESKIASTE HÖGRE MELLANNIVÅ UPPER LEVEL OF UPPER SECONDARY EDUCATION 4)		KORKEA-ASTE HÖGRE NIVÅ HIGHER EDUCATION 5)		2)	
		MS	M	MS	M	MS	M	MS	M	MS	M
KOKO MAA - HELA LANDET - WHOLE COUNTRY		66810	31687	16556	8874	22823	9275	12372	6286	15059	7252
UUDENMAAN NYLANDS	TULOM - INFL - IN LÄHTÖM - UTFLL - OUT NETTO - NET	20703 14615 6088	9751 6826 2925	4580 3553 1027	2582 1787 795	8842 4152 4690	3512 1665 1847	3786 2516 1270	1931 1326 605	3495 4394 -899	1726 2048 -322
TURUN JA PORIN ÅBO OCH BJÖRNEBORGS	TULOM - INFL - IN LÄHTÖM - UTFLL - OUT NETTO - NET	7385 7565 -180	3553 3707 -154	1917 1850 67	1056 1041 15	2220 2542 -322	934 1052 -118	1331 1616 -285	659 849 -190	1917 1557 360	904 765 139
AHVENANMAA ÅLAND	TULOM - INFL - IN LÄHTÖM - UTFLL - OUT NETTO - NET	197 117 80	91 57 34	46 32 14	19 15 4	66 34 32	31 19 12	34 22 12	11 8 3	51 29 22	30 15 15
HÄMEEN TAVASTEHUS	TULOM - INFL - IN LÄHTÖM - UTFLL - OUT NETTO - NET	10976 9666 1310	5268 4634 634	2627 2324 303	1386 1214 172	3400 3205 195	1423 1307 116	2082 1746 336	1111 928 183	2867 2391 476	1348 1185 163
KYMEN KYMENE	TULOM - INFL - IN LÄHTÖM - UTFLL - OUT NETTO - NET	3568 4898 -1330	1677 2202 -525	881 1142 -261	425 573 -148	1046 1900 -854	424 745 -321	718 886 -168	398 455 -57	923 970 -47	430 429 1
MIKKELIN S:T MICHELS	TULOM - INFL - IN LÄHTÖM - UTFLL - OUT NETTO - NET	3886 4232 -346	1842 2018 -176	1127 1147 -20	596 635 -39	963 1565 -602	378 656 -278	621 662 -41	296 306 -10	1175 858 317	572 421 151
POHJOIS-KARJALAN NORRA KARELENS	TULOM - INFL - IN LÄHTÖM - UTFLL - OUT NETTO - NET	2339 3118 -779	1129 1510 -381	664 873 -209	364 488 -124	650 1103 -453	252 437 -185	380 506 -126	188 259 -71	645 636 9	325 326 -1
KUOPION KUOPIO	TULOM - INFL - IN LÄHTÖM - UTFLL - OUT NETTO - NET	3841 4261 -420	1793 1991 -198	1016 1090 -74	528 590 -62	1197 1541 -344	493 604 -111	712 765 -53	343 379 -36	916 865 51	429 418 11
KESKI-SUOMEN MELLERSTA FINLANDS	TULOM - INFL - IN LÄHTÖM - UTFLL - OUT NETTO - NET	4154 4031 123	1972 1907 65	1050 970 80	543 527 16	1381 1400 -19	600 589 11	794 842 -48	393 402 -9	929 819 110	436 389 47
VAASAN VASA	TULOM - INFL - IN LÄHTÖM - UTFLL - OUT NETTO - NET	3088 4752 -1664	1419 2186 -767	786 982 -196	395 536 -141	954 1938 -984	382 767 -385	604 1009 -405	298 494 -196	744 823 -79	344 389 -45
OULUN ULEÅBORGS	TULOM - INFL - IN LÄHTÖM - UTFLL - OUT NETTO - NET	4463 6098 -1635	2130 2940 -810	1250 1655 -405	650 938 -288	1413 2196 -783	580 883 -303	892 1168 -276	449 579 -130	908 1079 -171	451 540 -89
LAPIN LAPPLANDS	TULOM - INFL - IN LÄHTÖM - UTFLL - OUT NETTO - NET	2210 3457 -1247	1062 1709 -647	612 938 -326	330 530 -200	691 1247 -556	266 551 -285	418 634 -216	209 301 -92	489 638 -149	257 327 -70

1) 16-vuotiaat ja heitä vanhemmat

2) Koulutusta -9 vuotta, kansa-keski- ja peruskoulun suorittaneet

3) Koulutusta 10-11 vuotta, esim. apuhoitaja ja merkantti

4) Koulutusta 12 vuotta, esim. ylioppilas, merkonomi, tekniikko

5) Koulutusta 13- vuotta, esim. insinööri, farmaseutti ... tohtori

1) 16-åriga och äldre

2) Utbildningstid -9 år, t.ex. folk- mellan- och grundskola

3) Utbildningstid 10-11 år, t.ex. hjälpskötare och merkant

4) Utbildningstid 12 år, t.ex. studentex., merkonom och tekniker

5) Utbildningstid 13- år, t.ex. ingenjör, farmaseut ... doktor

1) Persons aged 16 and over

2) -9 years of ed., e.g. primary, secondary and comprehensive sch.

3) 10-11 years of ed., e.g. vocational or commercial school

4) 12 years of ed., e.g. matriculation examination, technician

5) 13- years of ed., e.g. engineer, pharmacist ... doctor

77. MAAHAN- JA MAASTAMUUTTANEET LÄHTÖ-/TULOOMAAN 1), SIVILISÄÄDYN JA SUKUPUOLEN MUKAAN 1988
IN- OCH UTVANDRARE EFTER UTVANDRINGS-/INVANDRINGSLAND 1), CIVILSTÄND OCH KÖN 1988
IMMIGRANTS AND EMIGRANTS BY COUNTRY OF EMIGRATION/IMMIGRATION 1), MARITAL STATUS AND SEX 1988

LÄHTÖ-/TULOOMA UTVANDRINGS-/INVANDRINGSLAND FROM/TO COUNTRY	MAAHANMUUTTO - INVANDRING - IMMIGRATION												
	YHTEENSÄ SUMMA TOTAL			ULKOM. KANSAL UTL. MEDBORG. FOREIGN CITIZ.		NAIMATTOMIA OGIFTA SINGLE			NAIMISSA GIFTA MARRIED		LESKET JA ERONNEET ÄNKLINGAR, ÄNKOR O. FRÄNSKILDA WIDOWED AND DIVORCED		
	MS	M	N	MS	M	-14		15-		M	N	M	N
						MS	M	N	M				
YHTEENSÄ - SUMMA	9720	5088	4632	3247	1798	2204	1916	1534	1684	1707	336	339	
EUROOPPA - EUROPA	7444	3957	3487	1596	966	1667	1646	1366	1135	1041	306	283	
RUOTSI - SVERIGE	5367	2848	2519	691	382	1264	1274	1029	686	656	237	221	
NORJA - NORGE	467	220	247	82	39	75	103	142	52	48	26	21	
TANSKA - DANMARK	144	84	60	37	18	15	45	36	18	16	11	3	
ISLANTI - ISLAND	30	13	17	18	8	7	6	10	4	2	1	-	
IRLANTI - IRLAND	15	11	4	11	9	2	5	2	4	2	-	-	
ISO-BRITANNIA - STORBRIANNIEN	302	171	131	160	110	81	58	19	70	68	3	3	
ALANKOMAAT - NEDERLÄNDERNA	70	46	24	44	36	13	17	5	21	12	1	1	
BELGIA - BELGIEN	21	13	8	9	6	5	5	3	5	3	-	-	
ITÄVALTA - ÖSTERRIKE	20	7	13	7	5	6	2	3	3	5	-	1	
LUXEMBURG	7	5	2	-	-	1	1	-	3	2	-	-	
SAKSAN LIITTOTASAVALTA													
FÖRBUNDSREPUBLIKEN TYSKLAND	320	171	149	134	86	79	45	42	64	70	10	10	
RANSKA - FRANKRIKE	83	52	31	59	45	15	22	10	22	12	1	1	
SVEITSI - SCHWEIZ	91	44	47	29	20	16	11	17	20	21	2	4	
ESPANIA - SPANIEN	158	77	81	47	31	26	17	26	39	34	6	10	
ITALIA - ITALIEN	99	53	46	54	45	20	10	6	35	23	1	4	
JUGOSLAVIA - JUGOSLAVIEN	7	6	1	6	6	-	3	-	3	1	-	-	
KREIKKA - GREKLAND	67	47	20	41	38	13	7	2	30	13	2	-	
PORTUGALI - PORTUGAL	15	13	2	10	8	-	5	2	6	-	2	-	
BULGARIA - BULGARIEN	31	18	13	30	18	3	3	2	14	8	-	1	
SAKSAN DEM. - TYSKA DEM. REP.	22	10	12	20	8	6	1	-	5	9	1	-	
PUOLA - POLEN	52	19	33	52	19	12	2	6	11	18	2	1	
TSEKKOSLOVAKIA - TJECKOSLOVAKIEN	9	2	7	9	2	3	-	1	1	3	-	1	
UNKARI - UNGERN	40	22	18	39	22	5	2	3	16	13	-	1	
AFRIKKA - AFRIKA	305	210	95	222	173	75	50	18	124	32	2	4	
NIGERIA	10	4	6	4	4	4	4	-	-	2	-	-	
ETIOPIA - ETIOPIEN	49	25	24	37	21	28	5	7	5	4	-	-	
KENIA - KENYA	27	16	11	11	8	7	7	1	6	5	-	1	
SAMBIA - ZAMBIA	17	10	7	7	5	7	3	-	3	4	-	-	
TANSANIA - TANZANIA	24	16	8	10	7	6	5	1	7	5	-	-	
ALGERIA - ALGERIET	23	20	3	21	19	-	4	2	16	1	-	-	
MAROKKO - MAROCKO	64	58	6	63	58	5	3	-	54	2	-	-	
TUNISIA - TUNISIEN	19	13	6	16	12	4	-	1	11	2	1	-	
EGYPTI - EGYPTEN	20	16	4	17	16	3	6	-	8	2	1	-	
KONGO	10	5	5	10	5	5	1	2	1	1	-	-	
ETEELÄ-AFRIKKA - SYDAFRIKA	11	5	6	6	2	3	3	2	1	1	-	1	
AMERIikka - AMERIKA	547	274	273	253	139	131	76	54	112	131	14	29	
KANADA - CANADA	95	48	47	37	18	24	13	11	16	19	4	8	
AMERIKAN YHDYSVALLAT - USA	336	170	166	147	86	62	55	30	74	90	7	18	
BRASILIA - BRASILIEN	30	13	17	11	4	10	1	3	7	9	-	-	
KOLUMBIA - COLOMBIA	21	10	11	20	9	19	-	1	-	1	-	-	
VENEZUELA	10	4	6	1	-	4	-	1	1	3	1	-	
MEKSIKO - MEXICO	3	2	1	2	1	-	2	-	-	1	-	-	
ARGENTIINA - ARGENTINA	18	8	10	8	5	5	2	1	5	4	-	1	
CHILE	8	3	5	7	3	2	1	2	1	1	-	1	
URUGUAY	1	1	-	1	1	-	1	-	-	-	-	-	
AASIA - ASIEN	683	353	330	549	294	176	101	68	153	169	4	12	
KIINA - KINA	69	31	38	68	31	13	10	5	18	21	-	2	
JAPANI - JAPAN	39	17	22	24	13	10	5	7	8	9	-	-	
KOREAN TASAVALTA - REP. KOREA	9	4	5	9	4	-	3	3	1	2	-	-	
SRI LANKA	19	10	9	18	9	3	3	2	6	4	-	1	
INTIA - INDIEN	42	24	18	38	24	15	6	3	10	8	-	-	
IRAN	20	13	7	17	11	5	4	1	5	4	-	1	
PAKISTAN	10	7	3	8	6	2	3	2	3	-	-	-	
BANGLADESH	14	12	2	11	11	-	11	1	1	1	-	-	
FILIPPIINIT - FILIPPINERNA	40	3	37	38	2	5	1	7	-	26	-	1	
MALESIA - MALAYSIA	51	23	28	50	22	21	6	5	7	8	-	4	
VIETNAM - DEM. REP. VIETNAM	35	19	16	34	18	8	4	5	9	7	1	1	
SINGAPORE	13	9	4	5	4	4	2	1	3	3	-	-	
THAIMAA - THAILAND	134	65	69	118	56	46	17	8	23	39	1	-	
ISRAEL	52	32	20	28	21	13	4	7	17	10	1	-	
JORDANIA - JORDANIEN	8	4	4	3	3	3	3	-	-	2	-	-	
QATAR	12	3	9	2	-	7	-	1	1	3	-	-	
KUWAIT	7	3	4	3	3	2	-	1	1	3	-	-	
KYPROS - CYPERN	4	4	-	4	4	-	2	-	2	-	-	-	
LIBANON	12	8	4	12	8	5	-	1	4	1	-	1	
SAUDI-ARABIA - SAUDI-ARABIEN	14	10	4	5	3	2	2	-	7	3	-	-	
TURKKI - TURKIET	50	33	17	36	30	4	10	6	21	8	-	1	
ARABIEMIIRIKUNNAT													
FÖRENADE ARABEMIRATEN	15	9	6	8	4	7	-	1	3	4	-	-	
OSEANIA - OCEANIEN	119	68	51	52	32	28	21	7	27	29	3	4	
AUSTRALIA - AUSTRALIEN	107	62	45	45	27	26	20	6	23	26	2	4	
UUSI-SEELANTI - NYA ZEELAND	11	5	6	7	5	2	1	1	3	3	1	-	
NEUVOSTOLIITTO - SOVJETUNIONEN	540	181	359	517	164	114	8	8	112	294	2	2	
TUNTEMATON - OKÄNT	82	45	37	58	30	13	14	13	21	11	5	5	

1) Taulussa näkyvät ne maat, joista tai joihin muuttaneita vähintään 6 - I tabellen angives de länder, varifrån eller vart minst 6 personer flyttade - In the table given those countries of departure/destination with at least 6 migrants

77. (JATK. - FORTS. - CONT.)

MAASTAMUUTTO - UTVANDRING - EMIGRATION														FROM/TO COUNTRY			
YHTEENSÄ SUMMA TOTAL			ULKOM. KANSAL. UTL. MEDBORG. FOREIGN CITIZ.		NAIMATTOMIA OGIFTA SINGLE			NAIMISSA GIFTA MARRIED		LESKET JA EROMNEET ANKLINGAR, ÅNKOR O. FRÅNSKILDA WIDOWED AND DIVORCED		NETTOMAAHAN NETTOINVANDRING NET IMMIGRATION					
MS	M	N	MS	M	-14		15-	M	N	M	N	M	N	MS		M	N
					MS	M											
8447	4317	4130	1135	657	1404	2091	1898	1139	1253	358	304	1273	771	502			TOTAL
7239	3741	3498	705	416	1147	1956	1766	862	902	331	275	205	216	-11			EUROPE
5341	2935	2406	322	191	766	1720	1342	548	486	275	204	26	-87	113			SWEDEN
407	173	234	30	17	54	80	150	46	39	23	15	60	47	13			NORWAY
228	105	123	41	23	41	45	67	31	29	4	11	-84	-21	-63			DENMARK
28	11	17	16	7	8	4	9	3	3	-	1	2	2	-			ICELAND
5	3	2	1	1	-	1	-	2	2	-	-	10	8	2			IRELAND
210	81	129	69	42	43	25	36	34	68	-	4	92	90	2			UNITED KINGDOM
53	24	29	12	7	16	5	6	8	13	1	4	17	22	-5			NETHERLANDS
26	10	16	5	1	7	1	4	5	8	-	1	-5	3	-8			BELGIUM
19	5	14	2	1	4	3	4	1	5	1	1	1	2	-1			AUSTRIA
11	6	5	1	1	2	2	1	3	2	-	1	-4	-1	-3			LUXEMBURG
286	117	169	71	42	76	24	42	48	82	6	8	34	54	-20			GERMANY FED.
89	33	56	25	15	23	7	17	16	23	2	1	-6	19	-25			MONACO
104	41	63	13	5	22	7	20	19	31	-	5	-13	3	-16			FRANCE
219	104	115	17	13	40	18	32	55	49	12	13	-61	-27	-34			SPAIN
85	29	56	14	11	14	6	21	11	29	1	3	14	24	-10			ITALY
-	-	-	-	-	-	-	-	-	-	-	-	7	6	1			YUGOSLAVIA
45	18	27	8	7	12	1	10	8	13	-	1	22	29	-7			GREECE
15	8	7	1	1	3	2	1	5	3	-	1	-	5	-5			PORTUGAL
2	1	1	2	1	-	-	-	1	-	-	1	29	17	12			BULGARIA
14	7	7	11	6	2	-	1	4	5	2	5	8	3	5			GERMANY DEM.
29	15	14	25	13	6	4	3	8	8	-	-	23	4	19			POLAND
4	1	3	4	1	2	-	-	1	1	-	-	5	1	4			CZECHOSLOVAKIA
14	9	5	13	8	6	1	-	4	3	-	-	26	13	13			HUNGARY
82	47	35	23	16	21	10	4	22	21	4	-	223	163	60			AFRICA
-	-	-	-	-	-	-	-	-	-	-	-	10	4	6			NIGERIA
8	7	1	4	4	2	3	-	2	1	-	-	41	18	23			ETHIOPIA
20	10	10	4	1	8	2	-	4	6	-	-	7	6	1			KENYA
6	3	3	-	-	2	-	-	2	2	-	-	11	7	4			ZAMBIA
16	9	7	-	-	4	1	1	4	5	1	-	8	7	1			TANZANIA
5	2	3	2	2	2	-	-	1	1	1	-	18	18	-			ALGERIA
1	1	-	1	1	-	-	-	1	-	-	-	63	57	6			MOROCCO
1	1	-	1	1	-	-	-	1	-	-	-	18	12	6			TUNISIA
6	5	1	4	3	-	1	-	3	1	1	1	14	11	3			EGYPT
-	-	-	-	-	-	-	-	-	-	-	-	10	5	5			CONGO
6	3	3	-	-	1	-	2	1	1	-	-	5	2	3			SOUTH-AFRICA
633	287	346	144	86	136	81	74	119	191	12	20	-86	-13	-73			AMERICA
150	65	85	26	15	35	17	25	29	40	-	4	-55	-17	-38			CANADA
426	191	235	96	57	84	61	47	74	135	10	15	-90	-21	-69			UNITED STATES
16	8	8	1	1	2	1	1	5	6	-	1	14	5	9			BRAZIL
4	2	2	-	-	1	-	1	-	1	1	-	17	8	9			COLOMBIA
-	-	-	-	-	-	-	-	-	-	-	-	10	4	6			VENEZUELA
12	8	4	5	3	3	1	-	5	3	-	-	-9	-6	-3			MEXICO
5	1	4	1	1	3	-	-	1	1	-	-	13	7	6			ARGENTINA
6	5	1	5	4	1	1	-	2	1	1	1	2	-2	4			CHILE
6	3	3	5	2	3	-	-	2	1	-	-	-5	-2	-3			URUGUAY
169	82	87	53	29	36	17	21	40	45	5	5	514	271	243			ASIA
3	1	2	2	1	-	-	1	1	1	-	-	66	30	36			CHINA
35	21	14	13	9	9	3	1	10	10	1	1	4	-4	8			JAPAN
4	2	2	3	1	1	1	-	1	1	-	-	5	2	3			KOREA, REP.
5	3	2	5	3	1	-	-	2	2	-	-	14	7	7			SRI LANKA
9	2	7	4	1	2	1	3	1	2	-	-	33	22	11			INDIA
1	1	-	1	1	-	1	-	-	-	-	-	19	12	7			IRAN
4	2	2	4	2	1	1	-	1	1	-	-	6	5	1			PAKISTAN
1	1	-	1	1	-	1	-	-	-	-	-	13	11	2			BANGLADESH
7	3	4	3	-	1	-	1	3	1	-	1	33	-	33			PHILIPPINES
1	1	-	1	1	-	1	-	-	-	-	-	50	22	28			MALAYSIA
1	-	1	1	-	-	-	1	-	-	-	-	34	19	15			VIETNAM
-	-	-	-	-	-	-	-	-	-	-	-	13	9	4			SINGAPORE
12	9	3	1	-	3	3	2	2	1	1	-	122	56	66			THAILAND
31	11	20	7	5	6	3	7	3	9	3	-	21	21	-			ISRAEL
8	3	5	1	1	4	-	-	1	3	-	-	-	1	-1			JORDANIA
-	-	-	-	-	-	-	-	-	-	-	-	12	3	9			QATAR
1	1	-	-	-	-	1	-	-	-	-	-	6	2	4			KUWAIT
6	1	5	1	1	-	-	2	1	3	-	-	-2	3	-5			CYPRUS
1	1	-	1	1	-	-	-	1	-	-	-	11	7	4			LEBANON
8	6	2	-	-	2	-	-	4	2	-	-	6	4	2			SAUDI ARABIA
14	4	10	2	1	2	-	2	3	4	-	3	36	29	7			TURKEY
9	5	4	-	-	3	1	-	3	2	-	-	6	4	2			UNITED ARAB EMIRATES
114	53	61	21	12	20	20	22	22	28	2	-	5	15	-10			OCEANIA
104	49	55	17	10	17	19	21	20	25	2	-	3	13	-10			AUSTRALIA
9	3	6	4	2	3	-	1	2	3	-	-	2	2	-			NEW ZEALAND
194	99	95	189	98	42	4	7	71	64	3	3	346	82	264			USSR
16	8	8	-	-	2	3	4	3	2	1	1	66	37	29			UNKNOWN

78. MAAHANMUUTTANEET IÄN, KANSALAIKUUDEN, KIELEN JA SUKUPUOLEN MUKAAN 1988
 INVANDRARE EFTER ÅLDER, MEDBORGARSKAP, SPRÅK OCH KÖN 1988
 IMMIGRANTS BY AGE, CITIZENSHIP, LANGUAGE AND SEX 1988

IKÄ ÅLDER AGE	KAIKKI MUUTTANEET - ALLA INVANDRARE ALL IMMIGRANTS								SUOMEN KANSALAIKIA - FINNSKA MEDBORGARE FINNISH CITIZENS						ULKOMAIDEN KANSALAIKIA - UTLÄNDSKA MEDBORGARE - FOREIGN CITIZENS						
	YHTEENSÄ SUMMA TOTAL		KIELI - SPRÅK - LANGUAGE						YHTEENSÄ SUMMA TOTAL		KIELI - SPRÅK - LANGUAGE				YHTEENSÄ SUMMA TOTAL		KIELI - SPRÅK - LANG.				
			SUOMI FINSKA FINNISH		RUOTSI SVENSKA SWEDISH		MUU ANNAT OTHER				SUOMI FINSKA FINNISH		RUOTSI SVENSKA SWEDISH				RUOTSI SVENSKA SWEDISH		MUU ANNAT OTHER		
	MS	M	MS	M	MS	M	MS	M	MS	M	MS	M	MS	M	MS	M	MS	M	MS	M	MS
YHT. SUMMA TOTAL	9720	5088	5914	2993	1172	627	2634	1468	6473	3290	5410	2707	837	455	3247	1798	335	172	2408	1340	
- 4	1020	556	594	321	126	70	300	165	747	406	510	274	82	45	273	150	44	25	145	78	
5- 9	724	360	472	235	96	49	156	76	514	260	421	209	68	37	210	100	28	12	131	62	
10-14	460	236	283	139	56	34	121	63	298	154	245	121	42	27	162	82	14	7	110	57	
15-19	519	232	339	157	67	21	113	54	359	163	313	148	39	11	160	69	28	10	106	50	
20-24	1544	767	890	421	197	96	457	250	1015	476	848	392	156	78	529	291	41	18	446	244	
25-29	1643	854	909	451	163	80	570	323	986	482	862	417	120	62	656	372	43	18	566	320	
30-34	1324	731	812	422	141	88	371	221	874	458	766	387	106	70	450	273	35	18	369	220	
35-39	975	532	628	339	108	60	239	133	661	350	582	311	76	38	314	182	32	22	236	132	
40-44	595	340	366	209	73	50	136	81	412	229	354	191	55	36	183	111	18	14	133	79	
45-49	297	170	191	106	40	27	66	37	207	119	178	98	26	18	90	51	14	9	63	34	
50-54	181	104	96	53	31	17	54	34	102	55	82	45	19	9	79	49	12	8	53	33	
55-59	119	68	85	48	14	8	20	12	84	48	72	41	11	7	35	20	3	1	19	12	
60-64	124	64	89	40	21	13	14	11	82	39	66	30	16	9	42	25	5	4	14	11	
65-69	104	45	78	37	18	4	8	4	70	32	60	30	10	2	34	13	8	2	8	4	
70-	91	29	62	15	21	10	9	4	61	19	51	13	11	6	30	10	10	4	9	4	

79. MAASTAMUUTTANEET IÄN, KANSALAIKUUDEN, KIELEN JA SUKUPUOLEN MUKAAN 1988
 UTVANDRARE EFTER ÅLDER, MEDBORGARSKAP, SPRÅK OCH KÖN 1988
 EMIGRANTS BY AGE, CITIZENSHIP, LANGUAGE AND SEX 1988

IKÄ ÅLDER AGE	KAIKKI MUUTTANEET - ALLA INVANDRARE ALL IMMIGRANTS								SUOMEN KANSALAIKIA - FINNSKA MEDBORGARE FINNISH CITIZENS						ULKOMAIDEN KANSALAIKIA - UTLÄNDSKA MEDBORGARE - FOREIGN CITIZENS						
	YHTEENSÄ SUMMA TOTAL		KIELI - SPRÅK - LANGUAGE						YHTEENSÄ SUMMA TOTAL		KIELI - SPRÅK - LANGUAGE				YHTEENSÄ SUMMA TOTAL		KIELI - SPRÅK - LANG.				
			SUOMI FINSKA FINNISH		RUOTSI SVENSKA SWEDISH		MUU ANNAT OTHER				SUOMI FINSKA FINNISH		RUOTSI SVENSKA SWEDISH				RUOTSI SVENSKA SWEDISH		MUU ANNAT OTHER		
	MS	M	MS	M	MS	M	MS	M	MS	M	MS	M	MS	M	MS	M	MS	M	MS	M	MS
YHT. SUMMA TOTAL	8447	4317	6228	3129	1311	671	908	517	7312	3660	6033	3010	1128	563	1135	657	183	108	757	430	
- 4	626	342	416	223	95	51	115	68	564	307	409	221	82	43	62	35	13	8	42	25	
5- 9	458	224	330	163	57	30	71	31	379	186	318	155	46	24	79	38	11	6	56	24	
10-14	320	163	215	102	45	29	60	32	257	130	209	99	38	24	63	33	7	5	50	25	
15-19	770	322	611	252	125	52	34	18	716	291	601	246	112	44	54	31	13	8	31	17	
20-24	1925	933	1516	734	341	162	68	37	1801	869	1487	719	310	150	124	64	31	12	64	37	
25-29	1346	656	1038	494	203	106	105	56	1201	571	1017	479	176	89	145	85	27	17	97	53	
30-34	884	471	666	349	119	67	99	55	754	394	643	332	102	57	130	77	17	10	90	50	
35-39	751	434	538	311	96	52	117	71	598	337	512	292	77	38	153	97	19	14	108	64	
40-44	559	339	377	226	74	41	108	72	437	260	363	215	63	35	122	79	11	6	97	62	
45-49	313	175	205	114	41	26	67	35	230	131	193	108	32	20	83	44	9	6	62	32	
50-54	182	105	123	71	28	13	31	21	135	74	111	65	23	9	47	31	5	4	30	21	
55-59	115	63	77	36	24	16	14	11	87	44	69	34	18	10	28	19	6	6	14	11	
60-64	67	32	45	24	13	5	9	3	53	26	43	22	9	4	14	6	4	1	8	3	
65-69	56	29	32	19	17	6	7	4	45	21	28	16	16	5	11	8	1	1	6	4	
70-	75	29	39	11	33	15	3	3	55	19	30	7	24	11	20	10	9	4	2	2	

80. MUISTA POHJOISMAISTA MUUTTANEET IÄN, SIVIILISÄÄDYN, KIELEN JA SUKUPUOLEN MUKAAN 1988
 INVANDRARE FRÅN ÖVRIGA NORDEN EFTER ÅLDER, CIVILSTÄND, SPRÅK OCH KÖN 1988
 IMMIGRANTS FROM OTHER NORDIC COUNTRIES BY AGE, MARITAL STATUS, LANGUAGE AND SEX 1988

IKÄ ÅLDER AGE	KAIKKI MUUTTANEET ALLA UTVANDRARE ALL EMIGRANTS			SIVIILISÄÄTY - CIVILSTÄND - MARITAL STATUS								KIELI - SPRÅK - LANGUAGE					
				NAIMATTOMAT OGIFTA SINGLE		NAIMISSA GIFTA MARRIED		LESKET ÄNKL. O ÄNKOR WIDOWED		ERONNEET FRÅNSKILDA DIVORCED		SUOMI FINSKA FINNISH		RUOTSI SVENSKA SWEDISH		MUU ANNAT OTHER	
	MS	o/oo 1)	M	MS	M	MS	M	MS	M	MS	M	MS	M	MS	M	MS	M
YHTEENSÄ SUMMA - TOTAL	6008	1.2	3165	4006	2130	1482	760	72	13	448	262	4728	2471	1024	558	256	136
- 4	640	2.0	352	640	352	-	-	-	-	-	-	431	236	107	59	102	57
5- 9	466	1.4	222	466	222	-	-	-	-	-	-	369	171	86	45	11	6
10-14	255	0.8	128	255	128	-	-	-	-	-	-	203	98	46	29	6	1
15-19	360	1.2	152	350	152	9	-	-	-	1	-	293	132	60	18	7	2
20-24	1032	2.8	491	924	453	98	31	-	-	10	7	821	388	182	92	29	11
25-29	972	2.6	511	654	368	267	116	3	-	48	27	786	416	156	78	30	17
30-34	807	2.0	470	394	253	328	166	2	-	83	51	651	369	126	82	30	19
35-39	604	1.4	352	186	121	307	169	4	1	107	61	491	289	95	53	18	10
40-44	328	0.8	202	70	41	184	113	4	2	70	46	267	158	50	37	11	7
45-49	171	0.6	109	23	15	86	56	4	1	58	37	131	81	32	23	8	5
50-54	93	0.3	56	20	15	48	27	1	-	24	14	64	41	25	14	4	1
55-59	67	0.3	36	9	5	40	22	4	-	14	9	56	29	11	7	-	-
60-64	78	0.3	36	6	2	48	26	10	2	14	6	63	28	15	8	-	-
65-69	81	0.4	32	4	3	49	24	13	2	15	3	65	28	16	4	-	-
70-	54	0.1	16	5	-	18	10	27	5	4	1	37	7	17	9	-	-

1) o/oo vastaavasta keskiikäluvusta - På 1000 av motsvarande medelfolkmängden - Per 1000 of respective mean population

81. MUIHIN POHJOISMAIHIN MUUTTANEET IÄN, SIVIILISÄÄDYN, KIELEN JA SUKUPUOLEN MUKAAN 1988
 UTVANDRARE TILL ÖVRIGA NORDEN EFTER ÅLDER, CIVILSTÄND, SPRÅK OCH KÖN 1988
 EMIGRANTS TO OTHER NORDIC COUNTRIES BY AGE, MARITAL STATUS, LANGUAGE AND SEX 1988

IKÄ ÅLDER AGE	KAIKKI MUUTTANEET ALLA UTVANDRARE ALL EMIGRANTS			SIVIILISÄÄTY - CIVILSTÄND - MARITAL STATUS								KIELI - SPRÅK - LANGUAGE					
				NAIMATTOMAT OGIFTA SINGLE		NAIMISSA GIFTA MARRIED		LESKET ÄNKL. O ÄNKOR WIDOWED		ERONNEET FRÅNSKILDA DIVORCED		SUOMI FINSKA FINNISH		RUOTSI SVENSKA SWEDISH		MUU ANNAT OTHER	
	MS	o/oo 1)	M	MS	M	MS	M	MS	M	MS	M	MS	M	MS	M	MS	M
YHTEENSÄ SUMMA - TOTAL	6004	1.2	3224	4286	2294	1185	628	58	13	475	289	4720	2549	1113	581	171	94
- 4	400	1.3	214	400	214	-	-	-	-	-	-	278	147	79	44	43	23
5- 9	283	0.9	140	283	140	-	-	-	-	-	-	230	111	41	22	12	7
10-14	186	0.6	91	186	91	-	-	-	-	-	-	145	67	32	20	9	4
15-19	668	2.1	274	658	274	10	-	-	-	-	-	552	225	113	49	3	-
20-24	1632	4.4	855	1498	804	122	43	-	-	12	8	1298	691	322	159	12	5
25-29	954	2.5	539	715	417	188	91	-	-	51	31	755	433	180	98	19	8
30-34	604	1.5	353	288	180	228	115	-	-	88	58	491	287	93	56	20	10
35-39	472	1.1	295	149	102	219	128	-	-	104	65	383	247	75	39	14	9
40-44	329	0.8	218	54	40	174	114	5	1	96	63	256	172	57	32	16	14
45-49	175	0.6	106	22	18	90	53	4	1	59	34	136	81	30	20	9	5
50-54	112	0.4	61	12	6	64	36	8	4	28	15	81	47	25	10	6	4
55-59	73	0.3	35	7	2	45	24	3	-	18	9	50	19	22	15	1	1
60-64	41	0.2	16	3	2	21	11	7	1	10	2	27	12	11	3	3	1
65-69	30	0.4	13	4	3	14	7	8	2	4	1	17	7	11	5	2	1
70-	45	0.1	14	7	1	10	6	23	4	5	3	21	3	22	9	2	2

1) o/oo vastaavasta keskiikäluvusta - På 1000 av motsvarande medelfolkmängden - Per 1000 of respective mean population

82. MUISTA POHJOISMAISTA MUUTTANEET VUOSINELJÄNNEKSEN JA SUKUPUOLEN MUKAAN LÄÄNEITTÄIN 1988
 INVANDRARE FRÅN ÖVRIGA NORDEN EFTER KVARTAL OCH KÖN LÄNSVIS 1988
 MIGRANTS FROM OTHER NORDIC COUNTRIES BY QUARTER OF THE YEAR, SEX AND PROVINCE 1988

LÄÄNI - LÄN PROVINCE	MAAHANMUUTTANEET - INVANDRARE - IMMIGRANTS										
	KAIKKI MUUTTANEET ALLA INVANDRARE ALL IMMIGRANTS			VUOSINELJÄNNEKSEN - KVARTAL - QUARTER OF THE YEAR							
				I		II		III		IV	
	MS	o/oo 1)	M	MS	M	MS	M	MS	M	MS	M
KOKO MAA - HELA LANDET WHOLE COUNTRY	6008	1,2	3165	1145	640	1401	748	1918	937	1544	840
KAUPUNGIT - STÄDER - URBAN	4050	1,3	2135	769	429	899	484	1339	643	1043	579
MUUT KUNNAT - ÖVRIGA KOMMUNER - RURAL	1958	1,0	1030	376	211	502	264	579	294	501	261
UUDENMAAN LÄÄNI - NYLANDS LÄN	1483	1,2	739	329	169	292	141	476	228	386	201
KAUPUNGIT - STÄDER PÄKKÄPUNKISEUTU - HUVUDSTADSOMRÅDE	1253	1,3	628	250	131	233	110	437	210	333	177
MUUT KUNNAT - ÖVRIGA KOMMUNER	1015	1,2	499	214	105	187	85	337	166	277	143
TURUN JA PORIN LÄÄNI - ÅBO OCH BJÖRNEBORGS LÄN	857	1,2	449	141	74	213	115	325	158	178	102
KAUPUNGIT - STÄDER	663	1,5	345	110	58	172	95	245	113	136	79
MUUT KUNNAT - ÖVRIGA KOMMUNER	194	0,7	104	31	16	41	20	80	45	42	23
AHVENANMAAN MAAKUNTA - LANDSKAPET ÅLAND	227	9,5	111	39	19	60	31	65	26	63	35
KAUPUNGI - STAD	117	11,7	66	17	10	24	15	37	17	39	24
MUUT KUNNAT - ÖVRIGA KOMMUNER	110	7,9	45	22	9	36	16	28	9	24	11
HÄMEEN LÄÄNI - TAVASTEHUS LÄN	648	0,9	346	150	90	119	64	190	93	189	99
KAUPUNGIT - STÄDER	461	1,1	252	123	76	94	51	135	66	109	59
MUUT KUNNAT - ÖVRIGA KOMMUNER	187	0,7	94	27	14	25	13	55	27	80	40
KYMEN LÄÄNI - KYMMENE LÄN	198	0,6	119	38	26	40	22	67	37	53	34
KAUPUNGIT - STÄDER	157	0,7	90	31	19	33	19	48	24	45	28
MUUT KUNNAT - ÖVRIGA KOMMUNER	41	0,4	29	7	7	7	3	19	13	8	6
MIKKELIN LÄÄNI - S:T MICHELS LÄN	103	0,5	49	8	4	31	15	41	15	23	15
KAUPUNGIT - STÄDER	65	0,7	31	6	3	17	9	30	10	12	9
MUUT KUNNAT - ÖVRIGA KOMMUNER	38	0,3	18	2	1	14	6	11	5	11	6
POHJOIS-KARJALAN LÄÄNI - NORRA KARELENS LÄN	105	0,6	55	14	7	30	17	42	20	19	11
KAUPUNGIT - STÄDER	65	0,8	34	4	1	20	12	27	13	14	8
MUUT KUNNAT - ÖVRIGA KOMMUNER	40	0,4	21	10	6	10	5	15	7	5	3
KUOPION LÄÄNI - KUOPIO LÄN	196	0,8	103	31	17	44	24	58	30	63	32
KAUPUNGIT - STÄDER	115	0,8	62	15	7	27	18	28	12	45	25
MUUT KUNNAT - ÖVRIGA KOMMUNER	81	0,7	41	16	10	17	6	30	18	18	7
KESKI-SUOMEN LÄÄNI - MELLERSTA FINLANDS LÄN	246	1,0	142	58	34	63	38	58	28	67	42
KAUPUNGIT - STÄDER	147	1,2	89	32	20	25	14	41	23	49	32
MUUT KUNNAT - ÖVRIGA KOMMUNER	99	0,8	53	26	14	38	24	17	5	18	10
VAASAN LÄÄNI - VASA LÄN	715	1,6	377	116	68	175	99	252	119	172	91
KAUPUNGIT - STÄDER	433	1,9	233	70	43	105	60	153	74	105	56
MUUT KUNNAT - ÖVRIGA KOMMUNER	282	1,3	144	46	25	70	39	99	45	67	35
OULUN LÄÄNI - ULEÅBORGS LÄN	597	1,4	338	106	72	160	85	169	91	162	90
KAUPUNGIT - STÄDER	271	1,4	152	60	37	63	35	71	39	77	41
MUUT KUNNAT - ÖVRIGA KOMMUNER	326	1,4	186	46	35	97	50	98	52	85	49
LAPIN LÄÄNI - LAPPLANDS LÄN	633	3,2	337	115	60	174	97	175	92	169	88
KAUPUNGIT - STÄDER	303	3,2	153	51	24	86	46	87	42	79	41
MUUT KUNNAT - ÖVRIGA KOMMUNER	330	3,1	184	64	36	88	51	88	50	90	47

1) o/oo tuloalueen keskiikäkiluvusta - På 1 000 av inflyttningsområdets medelfolkmängd
 Per 1 000 of mean population in immigration area

83. MUIHIN POHJOISMAIHIN MUUTTANEET VUOSINELJÄNNEKSEN JA SUKUPUOLEN MUKAAN LÄÄNEITTÄIN 1988
 UTVANDRARE TILL ÖVRIGA NORDEN EFTER KVARTAL OCH KÖN LÄNSVIS 1988
 EMIGRANTS TO OTHER NORDIC COUNTRIES BY QUARTER OF THE YEAR, SEX AND PROVINCE 1988

LÄÄNI - LÄN PROVINCE	MAASTAMUUTTANEET - UTVANDRARE - EMIGRANTS										
	KAIKKI MUUTTANEET ALLA UTVANDRARE ALL EMIGRANTS			VUOSINELJÄNNEKSEN - KVARTAL - QUARTER OF THE YEAR							
				I		II		III		IV	
	MS	o/oo 1)	M	MS	M	MS	M	MS	M	MS	M
KOKO MAA - HELA LANDET	6004	1,2	3224	1405	794	1292	720	1903	937	1404	773
WHOLE COUNTRY	4076	1,3	2146	982	543	882	478	1295	622	917	503
KAUPUNGIT - STÄDER - URBAN											
MUUT KUNNAT - ÖVRIGA KOMMUNER - RURAL	1928	1,0	1078	423	251	410	242	608	315	487	270
UUDENMAAN LÄÄNI - NYLANDS LÄN	1650	1,4	793	396	200	364	175	532	237	358	181
KAUPUNGIT - STÄDER	1388	1,4	655	337	168	310	143	444	196	297	148
PÄÄKAUPUNKISEUTU - HUVUDSTADSOMRÅDE	1152	1,4	530	272	134	267	123	362	156	251	117
MUUT KUNNAT - ÖVRIGA KOMMUNER	262	1,2	138	59	32	54	32	88	41	61	33
TURUN JA PORIN LÄÄNI - ÅBO OCH BJÖRNEBORGS LÄN	752	1,1	413	167	110	172	92	231	112	182	99
KAUPUNGIT - STÄDER	575	1,3	315	127	83	120	60	191	93	137	79
MUUT KUNNAT - ÖVRIGA KOMMUNER	177	0,6	98	40	27	52	32	40	19	45	20
AHVENANMAAN MAAKUNTA - LANDSKAPET ÅLAND	186	7,8	105	46	22	30	17	65	40	45	26
KAUPUNKI - STAD	114	11,4	62	30	13	20	12	37	21	27	16
MUUT KUNNAT - ÖVRIGA KOMMUNER	72	5,2	43	16	9	10	5	28	19	18	10
HÄMEEN LÄÄNI - TAVASTEHUS LÄN	555	0,8	313	144	78	134	87	161	80	116	68
KAUPUNGIT - STÄDER	395	0,9	226	115	58	102	68	116	60	62	40
MUUT KUNNAT - ÖVRIGA KOMMUNER	160	0,6	87	29	20	32	19	45	20	54	28
KYMEN LÄÄNI - KYMENE LÄN	234	0,7	142	60	44	60	37	69	34	45	27
KAUPUNGIT - STÄDER	172	0,8	104	45	34	42	25	53	25	32	20
MUUT KUNNAT - ÖVRIGA KOMMUNER	62	0,6	38	15	10	18	12	16	9	13	7
MIKKELIN LÄÄNI - S:T MICHELS LÄN	120	0,6	62	16	11	18	10	49	19	37	22
KAUPUNGIT - STÄDER	61	0,7	35	12	8	6	3	21	9	22	15
MUUT KUNNAT - ÖVRIGA KOMMUNER	59	0,5	27	4	3	12	7	28	10	15	7
POHJOIS-KARJALAN LÄÄNI - NORRA KARELENS LÄN	93	0,5	50	27	12	21	13	28	18	17	7
KAUPUNGIT - STÄDER	58	0,7	33	19	10	14	9	13	8	12	6
MUUT KUNNAT - ÖVRIGA KOMMUNER	35	0,4	17	8	2	7	4	15	10	5	1
KUOPION LÄÄNI - KUOPIO LÄN	198	0,8	104	39	19	50	27	65	36	44	22
KAUPUNGIT - STÄDER	105	0,8	51	21	8	30	16	31	17	23	10
MUUT KUNNAT - ÖVRIGA KOMMUNER	93	0,8	53	18	11	20	11	34	19	21	12
KESKI-SUOMEN LÄÄNI - MELLERSTA FINLANDS LÄN	223	0,9	126	48	26	49	31	64	33	62	36
KAUPUNGIT - STÄDER	108	0,8	66	33	18	18	14	29	16	28	18
MUUT KUNNAT - ÖVRIGA KOMMUNER	115	0,9	60	15	8	31	17	35	17	34	18
VAASAN LÄÄNI - VASA LÄN	824	1,9	456	167	103	186	106	279	140	192	107
KAUPUNGIT - STÄDER	497	2,2	281	103	65	114	70	161	82	119	64
MUUT KUNNAT - ÖVRIGA KOMMUNER	327	1,5	175	64	38	72	36	118	58	73	43
OULUN LÄÄNI - ULEÅBORGS LÄN	528	1,2	318	142	85	85	54	161	89	140	90
KAUPUNGIT - STÄDER	266	1,4	152	63	37	41	26	92	47	70	42
MUUT KUNNAT - ÖVRIGA KOMMUNER	262	1,1	166	79	48	44	28	69	42	70	48
LAPIN LÄÄNI - LAPPLANDS LÄN	641	3,2	342	153	84	123	71	199	99	166	88
KAUPUNGIT - STÄDER	337	3,6	166	77	41	65	32	107	48	88	45
MUUT KUNNAT - ÖVRIGA KOMMUNER	304	2,9	176	76	43	58	39	92	51	78	43

1) o/oo lähtöalueen keskiväkiluvusta - På 1 000 av utflyttningsområdets medelfolkmängd
 Per 1 000 of mean population in emigration area

84. MUISTA POHJOISMAISTA MUUTTANEET TULOLÄÄNIN, LÄHTÖMAAN, SIVIILISÄÄDYN JA SUKUPUOLEN MUKAAN 1988
 INVANDRARE FRÅN ÖVRIGA NORDEN EFTER INVANDRINGSLÄN, UTVANDRINGSLAND, CIVILSTÄND OCH KÖN 1988
 IMMIGRANTS FROM OTHER NORDIC COUNTRIES BY PROVINCE OF IMMIGRATION, COUNTRY OF EMIGRATION, MARITAL STATUS AND SEX 1988

TULOLÄÄNI INVANDRINGSLÄN PROVINCE OF IMMIGRATION	KAIKKI MUUTTANEET ALLA INVANDRARE ALL IMMIGRANTS		LÄHTÖMAA - UTVANDRINGSLAND - COUNTRY OF EMIG.								SIVIILISÄÄTY - CIVILST. - MARITAL ST.					
			RUOTSI SVERIGE SWEDEN		NORJA NORGE NORWAY		TANSKA DANMARK DENMARK		ISLANTI ISLAND ICELAND		NAIMATTOMAT OGIFTA SINGLE IKÄ - ÅLDER AGE 15-		NAIMISISSA GIFTA MARRIED		LESKET JA ER. ÄNKL. ÄNKOR O FRÅNSKILDA WIDOWED AND DIVORCED	
			MS	M	MS	M	MS	M	MS	M	MS	M	MS	M	MS	M
KOKO MAA - HELA LANDET WHOLE COUNTRY	6008	3165	5367	848	467	220	144	84	30	13	2645	1428	1482	760	520	275
KAUPUNGIT - STÄDER - URBAN	4050	2135	3607	908	305	149	114	69	24	9	1842	988	988	506	347	201
MUUT KUNNAT - ÖVRIGA KOMMUNER - RURAL	1958	1030	1760	940	162	71	30	15	6	4	803	440	494	254	173	74
UUDENMAAN LÄÄNI - NYLANDS LÄN	1483	739	1248	625	147	67	72	41	16	6	629	308	408	211	139	76
KAUPUNGIT - STÄDER PÄÄKAUPUNKISEUTU - HUVUDSTADSOMRÅDE	1253	628	1053	529	127	58	59	36	14	5	544	267	335	173	118	68
MUUT KUNNAT - ÖVRIGA KOMMUNER	1015	499	838	416	108	46	55	32	14	5	444	207	277	143	93	55
TURUN JA PORIN LÄÄNI - ÅBO OCH BJÖRNEBORGS LÄN	857	449	788	410	42	22	24	14	3	3	353	194	228	116	69	39
KAUPUNGIT - STÄDER	663	345	610	314	32	17	19	12	2	2	286	157	175	85	51	31
MUUT KUNNAT - ÖVRIGA KOMMUNER	194	104	178	96	10	5	5	2	1	1	67	37	53	31	18	8
AHVENANMAAN MAAKUNTA - LANDSKAPET ÅLAND	227	111	218	107	2	-	7	4	-	-	116	51	43	23	18	11
KAUPUNKI - STAD	117	66	114	64	-	-	3	2	-	-	57	28	27	17	12	8
MUUT KUNNAT - ÖVRIGA KOMMUNER	110	45	104	43	2	-	4	2	-	-	59	23	16	6	6	3
HÄMEEN LÄÄNI - TAVASTEHUS LÄN	648	346	601	319	29	15	14	11	4	1	292	151	136	70	57	30
KAUPUNGIT - STÄDER	461	252	427	232	19	10	11	9	4	1	223	119	97	48	39	22
MUUT KUNNAT - ÖVRIGA KOMMUNER	187	94	174	87	10	5	3	2	-	-	69	32	39	22	18	8
KYMEN LÄÄNI - KYMENE LÄN	198	119	183	112	10	5	3	1	2	1	102	63	38	23	21	12
KAUPUNGIT - STÄDER	157	90	142	83	10	5	3	1	2	1	84	48	28	18	16	10
MUUT KUNNAT - ÖVRIGA KOMMUNER	41	29	41	29	-	-	-	-	-	-	18	15	10	5	5	2
MIKKELIN LÄÄNI - S:T MICHELS LÄN	103	49	86	42	15	6	2	1	-	-	47	24	20	10	10	7
KAUPUNGIT - STÄDER	65	31	61	30	3	1	1	-	-	-	27	14	15	7	6	5
MUUT KUNNAT - ÖVRIGA KOMMUNER	38	18	25	12	12	5	1	1	-	-	20	10	5	3	4	2
POHJOIS-KARJALAN LÄÄNI - NORRA KARELENS LÄN	105	55	97	50	5	2	3	3	-	-	50	26	24	13	8	5
KAUPUNGIT - STÄDER	65	34	60	30	3	2	2	2	-	-	34	18	14	7	5	3
MUUT KUNNAT - ÖVRIGA KOMMUNER	40	21	37	20	2	-	1	1	-	-	16	8	10	6	3	2
KUOPION LÄÄNI - KUOPIO LÄN	196	103	173	94	18	8	2	-	3	1	91	47	40	19	17	8
KAUPUNGIT - STÄDER	115	62	96	54	16	8	2	-	1	-	50	27	25	11	10	5
MUUT KUNNAT - ÖVRIGA KOMMUNER	81	41	77	40	2	-	-	-	2	1	41	20	15	8	7	3
KESKI-SUOMEN LÄÄNI - MELLERSTA FINLANDS LÄN	246	142	229	134	15	7	2	1	-	-	103	59	67	36	19	12
KAUPUNGIT - STÄDER	147	89	133	82	12	6	2	1	-	-	64	35	40	24	12	8
MUUT KUNNAT - ÖVRIGA KOMMUNER	99	53	96	52	3	1	-	-	-	-	39	24	27	12	7	4
VAASAN LÄÄNI - VASA LÄN	715	377	663	350	41	22	11	5	-	-	288	163	195	90	54	26
KAUPUNGIT - STÄDER	433	233	396	214	28	15	9	4	-	-	188	107	114	53	28	18
MUUT KUNNAT - ÖVRIGA KOMMUNER	282	144	267	136	13	7	2	1	-	-	100	56	81	37	26	8
OULUN LÄÄNI - ULEÅBORGS LÄN	597	338	556	320	37	16	3	2	1	-	283	175	124	63	46	23
KAUPUNGIT - STÄDER	271	152	239	138	28	12	3	2	1	-	141	85	41	22	21	12
MUUT KUNNAT - ÖVRIGA KOMMUNER	326	186	317	182	9	4	-	-	-	-	142	90	83	41	25	11
LAPIN LÄÄNI - LAPPLANDS LÄN	633	337	525	285	106	50	1	1	1	1	291	167	159	86	62	26
KAUPUNGIT - STÄDER	303	153	276	138	27	15	-	-	-	-	144	83	77	41	29	11
MUUT KUNNAT - ÖVRIGA KOMMUNER	330	184	249	147	79	35	1	1	1	1	147	84	82	45	33	15

85. MUIHIN POHJOISMAIHIN MUUTTANEET LÄHTÖLÄÄNIN, TULOMAAN, SIVIILISÄÄDYN JA SUKUPUOLEN MUKAAN 1988
TILL ÖVRIGA NORDEN UTVANDRARE EFTER UTVANDRINGSLÄN, INVANDRINGSLAND, CIVILSTÄND OCH KÖN 1988
EMIGRANTS TO OTHER NORDIC COUNTRIES BY PROVINCE OF EMIGRATION, COUNTRY OF IMMIGRATION, MARITAL STATUS AND SEX 1988

LÄHTÖLÄÄNI UTVANDRINGSLÄN PROVINCE OF EMIGRATION	KAIKKI MUUTTANEET ALLA UTVANDRARE ALL EMIGRANTS		TULOMAA - INVANDRINGSLAND - COUNTRY OF IMMIG.										SIVIILISÄÄTY - CIVILST. - MARITAL ST.					
			RUOTSI SVERIGE SWEDEN		NORJA NORGE NORWAY		TANSKA DANMARK DENMARK		ISLANTI ISLAND ICELAND		NAIMATTOMAT OGIFTA SINGLE IKÄ - ÄLDER AGE 15-		NAIMISSA GIFTA MARRIED		LESKET JA ER. ÄNKL.ÄNKOR O FRÄNSKILDA WIDOWED AND DIVORCED			
			MS	M	MS	M	MS	M	MS	M	MS	M	MS	M	MS	M	MS	M
KOKO MAA - HELA LANDET WHOLE COUNTRY	6004	3224	5341	935	407	173	228	105	28	11	3417	1849	1185	628	533	302		
KAUPUNGIT - STÄDER - URBAN	4076	2146	3591	935	281	118	185	86	19	7	2275	1192	832	438	374	209		
MUUT KUNNAT - ÖVRIGA KOMMUNER - RURAL	1928	1078	1750	000	126	55	43	19	9	4	1142	657	353	190	159	93		
UUDENMAAN LÄÄNI - NYLANDS LÄN	1650	793	1355	667	122	43	150	73	23	10	821	363	415	214	148	78		
KAUPUNGIT - STÄDER	1388	655	1129	544	109	40	133	65	17	6	709	308	343	173	129	67		
PÄÄKAUPUNKISEUTU - HUVUDSTADSOMRÅDE	1152	530	916	430	101	37	119	58	16	5	574	241	302	154	106	50		
MUUT KUNNAT - ÖVRIGA KOMMUNER	262	138	226	123	13	3	17	8	6	4	112	55	72	41	19	11		
TURUN JA PORIN LÄÄNI - ÅBO OCH BJÖRNEBORGS LÄN	752	413	673	375	66	34	12	4	1	-	398	227	158	84	76	48		
KAUPUNGIT - STÄDER	575	315	526	293	40	19	9	3	-	-	309	172	122	65	52	35		
MUUT KUNNAT - ÖVRIGA KOMMUNER	177	98	147	82	26	15	3	1	1	-	89	55	36	19	24	13		
AHVENANMAAN MAAKUNTA - LANDSKAPET ÅLAND	186	105	172	98	9	5	5	2	-	-	119	70	30	14	18	10		
KAUPUNKI - STAD	114	62	105	58	8	4	1	-	-	-	70	41	18	7	13	7		
MUUT KUNNAT - ÖVRIGA KOMMUNER	72	43	67	40	1	1	4	2	-	-	49	29	12	7	5	3		
HÄMEEN LÄÄNI - TAVASTEHUS LÄN	555	313	499	280	37	24	17	8	2	1	294	159	118	70	50	30		
KAUPUNGIT - STÄDER	395	226	353	199	28	19	12	7	2	1	208	110	86	52	36	23		
MUUT KUNNAT - ÖVRIGA KOMMUNER	160	87	146	81	9	5	5	1	-	-	86	49	32	18	14	7		
KYMEN LÄÄNI - KYMMENE LÄN	234	142	215	137	14	5	5	-	-	-	143	89	33	19	27	15		
KAUPUNGIT - STÄDER	172	104	157	100	11	4	4	-	-	-	104	65	24	13	19	11		
MUUT KUNNAT - ÖVRIGA KOMMUNER	62	38	58	37	3	1	1	-	-	-	39	24	9	6	8	4		
MIKKELIN LÄÄNI - S:T MICHELS LÄN	120	62	109	57	4	2	6	3	1	-	77	43	17	6	13	8		
KAUPUNGIT - STÄDER	61	35	57	34	2	1	2	-	-	-	39	26	7	2	9	5		
MUUT KUNNAT - ÖVRIGA KOMMUNER	59	27	52	23	2	1	4	3	1	-	38	17	10	4	4	3		
POHJOIS-KARJALAN LÄÄNI - NORRA KARELENS LÄN	93	50	83	45	4	3	6	2	-	-	48	26	24	13	7	4		
KAUPUNGIT - STÄDER	58	33	53	31	3	2	2	-	-	-	29	16	15	9	3	2		
MUUT KUNNAT - ÖVRIGA KOMMUNER	35	17	30	14	1	1	4	2	-	-	19	10	9	4	4	2		
KUOPION LÄÄNI - KUOPIO LÄN	198	104	181	100	10	3	6	1	1	-	120	66	33	16	15	10		
KAUPUNGIT - STÄDER	105	51	94	48	6	2	5	1	-	-	56	27	20	10	10	6		
MUUT KUNNAT - ÖVRIGA KOMMUNER	93	53	87	52	4	1	1	-	1	-	64	39	13	6	5	4		
KESKI-SUOMEN LÄÄNI - MELLERSTA FINLANDS LÄN	223	126	212	121	9	3	2	2	-	-	127	77	45	22	13	8		
KAUPUNGIT - STÄDER	108	66	100	62	6	2	2	2	-	-	67	47	20	9	7	3		
MUUT KUNNAT - ÖVRIGA KOMMUNER	115	60	112	59	3	1	-	-	-	-	60	30	25	13	6	5		
VAASAN LÄÄNI - VASA LÄN	824	456	780	437	33	13	11	6	-	-	541	305	137	73	65	36		
KAUPUNGIT - STÄDER	497	281	468	270	21	7	8	4	-	-	321	183	86	50	46	26		
MUUT KUNNAT - ÖVRIGA KOMMUNER	327	175	312	167	12	6	3	2	-	-	220	122	51	23	19	10		
OULUN LÄÄNI - ULEÅBORGS LÄN	528	318	475	295	46	20	7	3	-	-	323	200	83	48	42	26		
KAUPUNGIT - STÄDER	266	152	231	135	29	14	6	3	-	-	156	91	44	24	22	13		
MUUT KUNNAT - ÖVRIGA KOMMUNER	262	166	244	160	17	6	1	-	-	-	167	109	39	24	20	13		
LAPIN LÄÄNI - LAPPLANDS LÄN	641	342	587	323	53	18	1	1	-	-	406	224	92	49	59	29		
KAUPUNGIT - STÄDER	337	166	318	161	18	4	1	1	-	-	207	106	47	24	28	11		
MUUT KUNNAT - ÖVRIGA KOMMUNER	304	176	269	162	35	14	-	-	-	-	199	118	45	25	31	18		

86. MUISTA POHJOISMAISTA MUUTTANEET TULOLÄÄNIN, IÄN JA SUKUPUOLEN MUKAAN 1988
 INVANDRARE FRÅN ÖVRIGA NORDEN EFTER INVANDRINGSLÄN, ÅLDER OCH KÖN 1988
 IMMIGRANTS FROM OTHER NORDIC COUNTRIES BY PROVINCE OF IMMIGRATION, AGE AND SEX 1988

TULOLÄÄNI INVANDRINGSLÄN PROVINCE OF IMMIGRATION	KAIKKI MUUTTANEET ALLA INVANDRARE ALL IMMIGRANTS		IKÄ - ÅLDER - AGE													
			-14		15-19		20-24		25-29		30-44		45-64		65-	
			MS	M	MS	M	MS	M	MS	M	MS	M	MS	M	MS	M
KOKO MAA - HELA LANDET	6008	3165	1361	702	360	152	1032	491	972	511	1739	024	409	237	135	48
WHOLE COUNTRY	4050	2135	873	440	239	100	699	337	715	379	1185	696	275	159	64	24
KAUPUNGIT - STÄDER - URBAN																
MUUT KUNNAT - ÖVRIGA KOMMUNER - RURAL	1958	1030	488	262	121	52	333	154	257	132	554	328	134	78	71	24
UUDENMAAN LÄÄNI - NYLANDS LÄN	1483	739	307	144	67	25	227	97	264	122	477	274	113	67	28	10
KAUPUNGIT - STÄDER	1253	628	256	120	54	20	187	83	242	113	398	223	96	60	20	9
PÄÄKAUPUNKISEUTU - HUUVUDSTADSOMRÅDE	1015	499	201	94	42	13	151	62	207	93	320	180	77	48	17	9
MUUT KUNNAT - ÖVRIGA KOMMUNER	230	111	51	24	13	5	40	14	22	9	79	51	17	7	8	1
TURUN JA PORIN LÄÄNI - ÅBO OCH BJÖRNEBORGS LÄN	857	449	207	100	46	16	140	71	143	76	254	152	52	28	15	6
KAUPUNGIT - STÄDER	663	345	151	72	43	15	110	55	118	61	189	116	42	23	10	3
MUUT KUNNAT - ÖVRIGA KOMMUNER	194	104	56	28	3	1	30	16	25	15	65	36	10	5	5	3
AHVENANMAAN MAAKUNTA - LANDSKAPET ÄLAND	227	111	50	26	12	3	44	18	35	18	67	32	17	12	2	2
KAUPUNKI - STAD	117	66	21	13	7	2	21	11	20	11	37	21	10	7	1	1
MUUT KUNNAT - ÖVRIGA KOMMUNER	110	45	29	13	5	1	23	7	15	7	30	11	7	5	1	1
HÄMEEN LÄÄNI - TAVASTEHUS LÄN	648	346	163	95	38	15	122	56	94	49	193	111	28	16	10	4
KAUPUNGIT - STÄDER	461	252	102	63	24	9	91	41	75	41	141	83	20	12	8	3
MUUT KUNNAT - ÖVRIGA KOMMUNER	187	94	61	32	14	6	31	15	19	8	52	28	8	4	2	1
KYMEN LÄÄNI - KYMMENE LÄN	198	119	37	21	16	6	39	25	33	20	58	40	12	6	3	1
KAUPUNGIT - STÄDER	157	90	29	14	13	4	36	22	25	15	42	29	12	6	-	-
MUUT KUNNAT - ÖVRIGA KOMMUNER	41	29	8	7	3	2	3	3	8	5	16	11	-	-	3	1
MIKKELIN LÄÄNI - S:T MICHELNS LÄN	103	49	26	8	4	1	19	10	22	12	27	14	4	4	1	-
KAUPUNGIT - STÄDER	65	31	17	5	1	-	12	7	14	8	17	8	3	3	1	-
MUUT KUNNAT - ÖVRIGA KOMMUNER	38	18	9	3	3	1	7	3	8	4	10	6	1	1	-	-
POHJOIS-KARJALAN LÄÄNI - NORRA KARELENS LÄN	105	55	23	11	5	3	20	7	17	11	26	17	10	5	4	1
KAUPUNGIT - STÄDER	65	34	12	6	3	1	14	5	13	8	15	10	6	3	2	1
MUUT KUNNAT - ÖVRIGA KOMMUNER	40	21	11	5	2	2	6	2	4	3	11	7	4	2	2	-
KUOPION LÄÄNI - KUOPIO LÄN	196	103	48	29	21	8	27	10	28	19	56	28	12	7	4	2
KAUPUNGIT - STÄDER	115	62	30	19	9	3	15	6	17	12	35	16	9	6	-	-
MUUT KUNNAT - ÖVRIGA KOMMUNER	81	41	18	10	12	5	12	4	11	7	21	12	3	1	4	2
KESKI-SUOMEN LÄÄNI - MELLERSTA FINLANDS LÄN	246	142	57	35	18	6	43	22	34	17	64	48	22	12	8	2
KAUPUNGIT - STÄDER	147	89	31	22	8	2	26	12	23	12	42	33	14	7	3	1
MUUT KUNNAT - ÖVRIGA KOMMUNER	99	53	26	13	10	4	17	10	11	5	22	15	8	5	5	1
VAASAN LÄÄNI - VASA LÄN	715	377	178	98	47	24	134	74	98	46	188	106	37	20	33	9
KAUPUNGIT - STÄDER	433	233	103	55	25	12	86	49	70	35	116	68	22	11	11	3
MUUT KUNNAT - ÖVRIGA KOMMUNER	282	144	75	43	22	12	48	25	28	11	72	38	15	9	22	6
OULUN LÄÄNI - ULEÅBORGS LÄN	597	338	144	77	41	28	96	48	92	54	172	101	44	26	8	4
KAUPUNGIT - STÄDER	271	152	68	33	25	19	40	18	44	27	80	45	13	9	1	1
MUUT KUNNAT - ÖVRIGA KOMMUNER	326	186	76	44	16	9	56	30	48	27	92	56	31	17	7	3
LAPIN LÄÄNI - LAPPLANDS LÄN	633	337	121	58	45	17	121	53	112	67	157	101	58	34	19	7
KAUPUNGIT - STÄDER	303	153	53	18	27	13	61	28	54	36	73	44	28	12	7	2
MUUT KUNNAT - ÖVRIGA KOMMUNER	330	184	68	40	18	4	60	25	58	31	84	57	30	22	12	5

87. MUIHIN POHJOISMAIHIN MUUTTANEET LÄHTÖLÄÄNIN, IÄN JA SUKUPUOLEN MUKAAN 1988
TILL ÖVRIGA NORDEN UTVANDRARE EFTER UTVANDRINGSLÄN, ÅLDER OCH KÖN 1988
EMIGRANTS TO OTHER NORDIC COUNTRIES BY PROVINCE OF EMIGRATION, AGE AND SEX 1988

LÄHTÖLÄÄNI UTVANDRINGSLÄN PROVINCE OF EMIGRATION	KAIKKI MUUTTANEET ALLA UTVANDRARE ALL EMIGRANTS		IKÄ - ÅLDER - AGE													
			-14		15-19		20-24		25-29		30-44		45-64		65-	
	MS	M	MS	M	MS	M	MS	M	MS	M	MS	M	MS	M	MS	M
KOKO MAA - HELA LANDET	6004	3224	869	445	668	274	1632	855	954	539	1405	866	401	218	75	27
WHOLE COUNTRY	6004	3224	869	445	668	274	1632	855	954	539	1405	866	401	218	75	27
KAUPUNGIT - STÄDER - URBAN	4076	2146	595	307	400	160	1084	545	683	379	990	598	276	141	48	16
MUUT KUNNAT - ÖVRIGA KOMMUNER - RURAL	1928	1078	274	138	268	114	548	310	271	160	415	268	125	77	27	11
UUDENMAAN LÄÄNI - NYLANDS LÄN	1650	793	266	138	110	31	364	150	264	125	486	272	134	66	26	11
KAUPUNGIT - STÄDER	1388	655	207	107	87	24	304	120	234	109	423	233	111	52	22	10
PÄÄKAUPUNKISEUTU - HUVUDSTADSOMRÅDE	1152	530	170	85	62	19	243	91	196	88	360	191	100	46	21	10
MUUT KUNNAT - ÖVRIGA KOMMUNER	262	138	59	31	23	7	60	30	30	16	63	39	23	14	4	1
TURUN JA PORIN LÄÄNI - ÅBO OCH BJÖRNEBORGS LÄN	752	413	120	54	68	28	210	119	125	71	169	108	47	31	13	2
KAUPUNGIT - STÄDER	575	315	92	43	57	25	162	87	96	55	125	82	37	23	6	-
MUUT KUNNAT - ÖVRIGA KOMMUNER	177	98	28	11	11	3	48	32	29	16	44	26	10	8	7	2
AHVENANMAAN MAAKUNTA - LANDSKAPET ÅLAND	186	105	19	11	16	10	58	33	36	21	31	14	20	13	6	3
KAUPUNKI - STAD	114	62	13	7	5	2	37	21	26	17	20	8	9	5	4	2
MUUT KUNNAT - ÖVRIGA KOMMUNER	72	43	6	4	11	8	21	12	10	4	11	6	11	8	2	1
HÄMEEN LÄÄNI - TAVASTEHS LÄN	555	313	93	54	59	24	155	85	81	48	135	84	25	17	7	1
KAUPUNGIT - STÄDER	395	226	65	41	38	16	117	62	57	35	94	60	19	11	5	1
MUUT KUNNAT - ÖVRIGA KOMMUNER	160	87	28	13	21	8	38	23	24	13	41	24	6	6	2	-
KYMEN LÄÄNI - KYMENE LÄN	234	142	31	19	28	12	72	45	39	22	42	32	20	12	2	-
KAUPUNGIT - STÄDER	172	104	25	15	16	6	55	33	28	17	30	23	17	10	1	-
MUUT KUNNAT - ÖVRIGA KOMMUNER	62	38	6	4	12	6	17	12	11	5	12	9	3	2	1	-
MIKKELIN LÄÄNI - S: T MICHELS LÄN	120	62	13	5	18	7	39	21	21	11	18	11	9	5	2	2
KAUPUNGIT - STÄDER	61	35	6	2	8	5	22	14	10	4	8	5	6	4	1	1
MUUT KUNNAT - ÖVRIGA KOMMUNER	59	27	7	3	10	2	17	7	11	7	10	6	3	1	1	1
POHJOIS-KARJALAN LÄÄNI - NORRA KARELENS LÄN	93	50	14	7	10	5	23	8	13	8	25	16	8	6	-	-
KAUPUNGIT - STÄDER	58	33	11	6	6	3	11	3	10	7	17	12	3	2	-	-
MUUT KUNNAT - ÖVRIGA KOMMUNER	35	17	3	1	4	2	12	5	3	1	8	4	5	4	-	-
KUOPION LÄÄNI - KUOPIO LÄN	198	104	30	12	32	10	55	31	34	20	37	27	9	4	1	-
KAUPUNGIT - STÄDER	105	51	19	8	14	4	27	14	18	8	22	15	5	2	-	-
MUUT KUNNAT - ÖVRIGA KOMMUNER	93	53	11	4	18	6	28	17	16	12	15	12	4	2	1	-
KESKI-SUOMEN LÄÄNI - MELLERSTA FINLANDS LÄN	223	126	38	19	24	8	51	25	33	23	57	39	16	10	4	2
KAUPUNGIT - STÄDER	108	66	14	7	10	3	27	16	21	16	29	20	6	4	1	-
MUUT KUNNAT - ÖVRIGA KOMMUNER	115	60	24	12	14	5	24	9	12	7	28	19	10	6	3	2
VAASAN LÄÄNI - VASA LÄN	824	456	81	42	119	55	276	155	129	77	167	103	45	21	7	3
KAUPUNGIT - STÄDER	497	281	44	22	72	34	154	90	78	46	114	73	30	14	5	2
MUUT KUNNAT - ÖVRIGA KOMMUNER	327	175	37	20	47	21	122	65	51	31	53	30	15	7	2	1
OULUN LÄÄNI - ULEÅBORG LÄN	528	318	80	44	77	43	137	82	92	58	109	74	32	16	1	1
KAUPUNGIT - STÄDER	266	152	44	24	32	15	68	38	59	37	46	31	17	7	-	-
MUUT KUNNAT - ÖVRIGA KOMMUNER	262	166	36	20	45	28	69	44	33	21	63	43	15	9	1	1
LAPIN LÄÄNI - LAPPLANDS LÄN	641	342	84	40	107	41	192	101	87	55	129	86	36	17	6	2
KAUPUNGIT - STÄDER	337	166	55	25	55	23	100	47	46	28	62	36	16	7	3	-
MUUT KUNNAT - ÖVRIGA KOMMUNER	304	176	29	15	52	18	92	54	41	27	67	50	20	10	3	2

88. MUISTA POHJOISMAISTA MUUTTANEET SYNTYMÄPAIKAN JA TULOLÄÄNIN MUKAAN 1988
 INVANDRARE FRÅN ÖVRIGA NORDEN EFTER FÖDELSEORT OCH INVANDRINGSLÄN 1988
 IMMIGRANTS FROM OTHER NORDIC COUNTRIES BY BIRTH-PLACE AND PROVINCE OF IMMIGRATION 1988

SYNTYMÄPAIKKA FÖDELSEORT BIRTH-PLACE	YHTEENSÄ SUMMA TOTAL	TULOLÄÄNI - INVANDRINGSLÄN - PROVINCE OF IMMIGRATION											
		UUDEN- MAAN NYLANDS	TURUN- PORIN ÅBO OCH BJÖRNEB.	AHVENAN- MAA ÅLAND	HÄMEEN- TAVASTE- HUS	KYMEN KYMME	MIKKELIN S:T MICHELS	POHJOIS- KARJALAN NORRA KARELENS	KUOPIO KUOPIO	KESKI- SUOMEN MELL. FINL.	VAASAN VASA	OULUN ULEÅ- BORGS	LAPIN LAPP- LANDS
SUOMI - FINLAND	4605	1143	667	126	497	170	78	87	156	189	516	463	513
UUDENMAAN - NYLANDS	690	531	47	9	43	8	1	5	5	5	22	8	6
TURUN-PORIN - ÅBO-BJÖRNEB.	503	75	340	12	31	5	4	1	2	5	19	7	2
AHVENANMAA - ÅLAND	91	-	-	89	-	-	-	-	-	-	2	-	-
HÄMEEN - TAVASTEHEUS	416	85	43	-	227	11	4	4	9	9	9	11	4
KYMEN - KYMME	214	52	17	-	12	108	3	3	1	2	9	5	2
MIKKELIN - S:T MICHELS	128	30	14	-	15	5	42	3	5	3	3	5	3
P-KARJALAN - NORRA KAREL.	163	38	12	-	17	5	3	61	11	3	4	4	5
KUOPIO - KUOPIO	216	55	18	-	16	2	6	1	101	7	1	3	6
KESKI-SUOMEN - MELL. FINL.	254	49	27	-	25	8	-	1	6	121	7	2	8
VAASAN - VASA	630	77	53	13	31	5	2	1	3	11	407	16	11
OULUN - ULEÅBORGS	641	85	42	1	49	10	4	4	6	14	14	368	44
LAPIN - LAPPLANDS	613	51	50	1	22	1	9	1	7	8	16	32	415
LUOV. ALUE - AVTRÄDDA OMRÅDEN - CEDED TERRIT.	46	15	4	1	9	2	-	2	-	1	3	2	7
MUU POHJOISMAA IKÄ 1)	1293	299	175	93	141	25	22	18	39	56	186	126	113
ÖVRIGT NORDISKT LAND -14	958	189	149	36	121	22	18	17	33	48	128	116	81
OTHER NORDIC COUNTRY 15-	335	110	26	57	20	3	4	1	6	8	58	10	32
MUU MAA - ÖVRIGT LAND OTHER COUNTRY	110	41	15	8	10	3	3	-	1	1	13	8	7
YHTEENSÄ - SUMMA TOTAL	6008	1483	857	227	648	198	103	105	196	246	715	597	633

1) Ålder - Age

89. MUIHIN POHJOISMAIHIN MUUTTANEET 1) KOULUTUSASTEEN, SUKUPUOLEN JA LÄHTÖLÄÄNIN MUKAAN 1988
 UTVANDRARE 1) TILL ÖVRIGA NORDEN EFTER UTBILDNINGSNIVÅ, KÖN OCH UTVANDRINGSLÄN 1988
 EMIGRANTS 1) TO OTHER NORDIC COUNTRIES BY LEVEL OF EDUCATION, SEX AND PROVINCE OF EMIGRATION 1988

LÄÄNI LÄN PROVINCE	YHTEENSÄ SUMMA TOTAL		PERUSASTEEN JÄLKEINEN KOULUTUSASTE UTBILDNINGSNIVÅ EFTER GRUNDNIVÅ LEVEL OF EDUCATION AFTER BASIC EDUCATION						PERUSASTE TAI TUNTEMATON GRUNDNIVÅ ELLER OKÄND BASIC EDUCATION OR UNKNOWN	
			ALEMPI KESKIASTE LÄGRE MELLANNIVÅ LOWER LEVEL OF UPPER SECONDARY EDUCATION 3)		YLEMPI KESKIASTE HÖGRE MELLANNIVÅ UPPER LEVEL OF UPPER SECONDARY EDUCATION 4)		KORKEA-ASTE HÖGRE NIVÅ HIGHER EDUCATION 5)			
	MS	M	MS	M	MS	M	MS	M	MS	M
KOKO MAA - HELA LANDET WHOLE COUNTRY	5110	2767	1152	802	1178	426	398	179	2382	1360
KAUPUNGIT - STÄDER URBAN	3463	1831	727	483	832	303	321	151	1583	894
MUUT KUNNAT - ÖVRIGA KOMMUNER - RURAL	1647	936	425	319	346	123	77	28	799	466
UUDENMAAN LÄÄNI - NYLANDS LÄN	1376	653	185	111	352	116	206	89	633	337
TURUN JA PORIN LÄÄNI - ÅBO OCH BJÖRNEBORGS LÄN	630	358	148	105	136	54	42	21	304	178
AHVENANMAAN MAAKUNTA - LANDSKAPET ÅLAND	167	94	38	24	41	19	9	4	79	47
HÄMEEN LÄÄNI - TAVASTEHEUS LÄN	459	256	113	78	91	34	33	19	222	125
KYMEN LÄÄNI - KYMME LÄN	203	123	57	39	36	16	8	4	102	64
MIKKELIN LÄÄNI - S:T MICHELS LÄN	107	57	22	17	32	6	7	4	46	30
POHJOIS-KARJALAN LÄÄNI - NORRA KARELENS LÄN	79	43	13	10	18	5	5	2	43	26
KUOPIO LÄÄNI - KUOPIO LÄN	167	91	43	35	41	12	5	-	78	44
KESKI-SUOMEN LÄÄNI - MELLERSTA FINLANDS LÄN	183	106	38	31	44	19	6	2	95	54
VAASAN LÄÄNI - VASA LÄN	737	411	191	131	203	75	43	20	300	185
OULUN LÄÄNI - ULEÅBORGS LÄN	446	273	135	99	78	39	15	6	218	129
LAPIN LÄÄNI - LAPPLANDS LÄN	556	302	169	122	106	31	19	8	262	141

1) 16-vuotiaat ja heitä vanhemmat

2) Koulutusta -9 vuotta, kansa- keski- ja peruskoulun suorittaneet

3) Koulutusta 10-11 vuotta, esim. apuhoitaja ja merkantti

4) Koulutusta 12 vuotta, esim. ylioppilas, merkonomi, teknikko

5) Koulutusta 13- vuotta, esim. insinööri, farmaseutti ... tohtori

1) 16-åriga och äldre

2) Utbildningstid -9 år, t.ex. folk- mellan- och grundskola

3) Utbildningstid 10-11 år, t.ex. hjälpskötare och merkant

4) Utbildningstid 12 år, t.ex. studentex., merkonom och tekniker

5) Utbildningstid 13- år, t.ex. ingenjör, farmaseut ... doktor

1) Persons aged 16 and over

2) -9 years of ed., e.g. primary, secondary and comprehensive sch.

3) 10-11 years of ed., e.g. vocational or commercial school

4) 12 years of ed., e.g. matriculation examination, technician

5) 13- years of ed., e.g. engineer, pharmacist ... doctor

90. MUISTA POHJOISMAISTA JA MUIHIN POHJOISMAIHIN MUUTTANEET LÄNEITTÄIN 1971-88
IN- OCH UTVANDRARE FRÅN OCH TILL ÖVRIGA NORDEN LÄNSVIS 1971-88
MIGRANTS FROM/TO OTHER NORDIC COUNTRIES BY PROVINCE 1971-88

LÄÄNI LÄN PROVINCE	1971-75 ¹⁾	1976-80 ¹⁾	1981-85 ¹⁾	1986	1987	1988	1971-75	1976-80	1981-85	1986	1987	1988
	LUKU - ANTAL - NUMBER						o/oo ²⁾					
MAAHANMUUTTANEET - INVANDRARE - IMMIGRANTS												
KOKO MAA - HELA LANDET WHOLE COUNTRY	12 914	6 891	10 204	6 825	5 824	6 008	2,8	1,4	2,1	1,4	1,2	1,2
KAUPUNGI ³⁾ - STÄDER ³⁾ URBAN MUNICIPALITIES	6 593	3 954	5 992	4 316	3 890	4 050	2,5	1,4	2,1	1,4	1,3	1,3
MUUT KUNNAT - ÖVRIGA KOMMUNER RURAL MUNICIPALITIES	6 321	2 938	4 212	2 509	1 934	1 958	3,1	1,5	2,2	1,3	1,0	1,0
UUDENMAAN - NYLANDS	2 147	1 342	2 114	1 764	1 611	1 483	2,0	1,2	1,8	1,5	1,3	1,2
TURUN-PORIN - ÅBO-BJÖRNEBORGS	1 702	826	1 305	839	809	857	2,5	1,2	1,8	1,2	1,1	1,2
AHVENANMAA - ÅLAND	225	137	185	167	148	227	10,4	6,1	8,0	7,1	6,2	9,5
HÄMEEN - TAVASTEUS	1 336	648	1 093	712	635	648	2,1	1,0	1,6	1,0	0,9	0,9
KYMEN - KYMENE	436	223	294	199	166	198	1,3	0,6	0,9	0,6	0,5	0,6
MIKKELIN - S:T MICHELS	242	127	191	114	104	103	1,1	0,6	0,9	0,5	0,5	0,5
POHJ.-KARJALAN - NORRA KARELENS	273	148	193	142	81	105	1,5	0,8	1,1	0,8	0,5	0,6
KUOPIO - KUOPIO	410	192	325	208	142	196	1,6	0,8	1,3	0,8	0,6	0,8
KESKI-SUOMEN - M.FINLANDS	638	333	492	328	279	246	2,7	1,4	2,0	1,3	1,1	1,0
VAASAN - VASA	1 748	1 010	1 341	803	671	715	4,1	2,4	3,0	1,8	1,5	1,6
OULUN - ULEÅBORGS	2 047	1 013	1 364	743	558	597	5,1	2,5	3,2	1,7	1,3	1,4
LAPIN - LAPPLANDS	1 710	893	1 306	806	620	633	8,7	4,6	6,6	4,0	3,1	3,2
MAASTAMUUTTANEET - UTVANDRARE - EMIGRANTS												
KOKO MAA - HELA LANDET WHOLE COUNTRY	11 723	13 958	5 535	5 864	5 910	6 004	2,5	2,9	1,1	1,2	1,2	1,2
KAUPUNGI ³⁾ - STÄDER ³⁾ URBAN MUNICIPALITIES	6 425	9 043	3 720	3 910	3 980	4 076	2,5	3,2	1,3	1,3	1,3	1,3
MUUT KUNNAT - ÖVRIGA KOMMUNER RURAL MUNICIPALITIES	5 298	4 915	1 815	1 954	1 930	1 928	2,6	2,6	0,9	1,0	1,0	1,0
UUDENMAAN - NYLANDS	2 140	3 262	1 358	1 425	1 415	1 650	2,0	2,9	1,2	1,2	1,2	1,4
TURUN-PORIN - ÅBO-BJÖRNEBORGS	1 212	1 706	764	763	769	752	1,8	2,4	1,1	1,1	1,1	1,1
AHVENANMAA - ÅLAND	157	246	149	233	175	186	7,3	10,9	6,4	9,9	7,4	7,8
HÄMEEN - TAVASTEUS	1 126	1 455	616	596	592	555	1,7	2,2	0,9	0,9	0,9	0,8
KYMEN - KYMENE	411	516	209	183	216	234	1,2	1,5	0,6	0,5	0,6	0,7
MIKKELIN - S:T MICHELS	264	219	110	108	84	120	1,2	1,0	0,5	0,5	0,4	0,6
POHJ.-KARJALAN - NORRA KARELENS	308	274	104	90	81	93	1,7	1,6	0,6	0,5	0,5	0,5
KUOPIO - KUOPIO	422	422	174	167	167	198	1,7	1,7	0,7	0,7	0,7	0,8
KESKI-SUOMEN - M.FINLANDS	599	598	234	246	235	223	2,5	2,5	1,0	1,0	0,9	0,9
VAASAN - VASA	1 545	1 752	669	805	838	824	3,7	4,1	1,5	1,8	1,9	1,9
OULUN - ULEÅBORGS	1 702	1 677	536	570	576	528	4,2	4,1	1,3	1,3	1,3	1,2
LAPIN - LAPPLANDS	1 837	1 830	610	678	762	641	9,3	9,4	3,1	3,4	3,8	3,2
NETTOMAAHANMUUTTO - NETTOINVANDRING - NET IMMIGRATION												
KOKO MAA - HELA LANDET WHOLE COUNTRY	1 191	- 7 066	4 669	961	- 86	4	0,3	- 1,5	1,0	0,2	- 0,0	0,0
KAUPUNGI ³⁾ - STÄDER ³⁾ URBAN MUNICIPALITIES	168	- 5 089	2 272	406	- 90	- 26	0,1	- 1,8	0,8	0,1	- 0,0	- 0,0
MUUT KUNNAT - ÖVRIGA KOMMUNER RURAL MUNICIPALITIES	1 023	- 1 977	2 397	555	4	30	0,5	- 1,0	1,2	0,3	0,0	0,0
UUDENMAAN - NYLANDS	7	- 1 920	756	339	196	- 167	0,0	- 1,7	0,7	0,3	0,2	- 0,1
TURUN-PORIN - ÅBO-BJÖRNEBORGS	490	- 879	541	76	40	105	0,7	- 1,3	0,8	0,1	0,1	0,1
AHVENANMAA - ÅLAND	68	- 109	36	- 66	- 27	41	3,2	- 4,8	1,5	- 2,8	- 1,1	1,7
HÄMEEN - TAVASTEUS	210	- 807	477	116	43	93	0,3	- 1,0	0,7	0,2	0,1	0,1
KYMEN - KYMENE	25	- 293	85	16	- 50	- 36	0,1	- 0,7	0,2	0,0	- 0,1	- 0,1
MIKKELIN - S:T MICHELS	- 22	- 92	81	6	20	- 17	- 0,1	- 0,4	0,4	0,0	0,1	- 0,1
POHJ.-KARJALAN - NORRA KARELENS	- 35	- 127	88	52	-	12	- 0,2	- 0,6	0,5	0,3	-	0,1
KUOPIO - KUOPIO	- 12	- 230	152	41	- 25	- 2	- 0,0	- 1,1	0,6	0,2	- 0,1	- 0,0
KESKI-SUOMEN - M.FINLANDS	39	- 266	258	82	44	23	0,2	- 1,1	1,1	0,3	0,2	0,1
VAASAN - VASA	203	- 742	672	- 2	- 167	- 109	0,5	- 1,1	1,5	- 0,0	- 0,4	- 0,2
OULUN - ULEÅBORGS	345	- 664	828	173	- 18	69	0,9	- 2,1	1,9	0,4	- 0,0	0,2
LAPIN - LAPPLANDS	- 127	- 937	696	128	- 142	- 8	- 0,6	- 4,4	3,5	0,6	- 0,7	- 0,0

1) Vuosikeskiarvo - Årsmedeltal - Annual mean

2) o/oo keskiarvosta - På 1 000 av medelfolkmängden - Per 1 000 of mean population

3) Ml. kauppalat 1971-76 - Inkl. köpingarna 1971-76

91. SUOMEN KANSALAIKUUDEN SAANEET ULKOMAALAISET ENTISEN KANSALAIKUUDEN, IÄN JA SUKUPUOLEN MUKAAN 1988
 UTLÄNNINGAR SOM ERHÅLLITS FINSKT MEDBORGARSKAP EFTER FÖRUTVÄRANDE MEDBORGARSKAP, ÅLDER OCH KÖN 1988
 ALIENS NATURALIZED BY PREVIOUS CITIZENSHIP, AGE AND SEX 1988

ENTINEN KANSALAIKUUS FÖRUTVÄRANDE MEDBORGARSKAP PREVIOUS CITIZENSHIP	YHT. SUMMA TOTAL	SUOMESSA SYNTYNEET FÖDDA I FINLAND BORN IN FINLAND	IKÄ - ÅLDER - AGE								YHT. SUMMA TOTAL	SUOMESSA SYNTYNEET FÖDDA I FINLAND BORN IN FINLAND	IKÄ - ÅLDER - AGE							
			-17	18- 24	25- 34	35- 44	45- 54	55- 64	65-	-17			18- 24	25- 34	35- 44	45- 54	55- 64	65-		
MOLEMMAT SUKUPUOLET - BÅDA KÖNEN - BOTH SEXES MIEHIÄ - MÄN - MALES																				
EUROOPPA - EUROPA - EUROPE	578	285	161	48	139	135	51	23	21	325	134	91	17	87	76	32	15	7		
RUOTSI - SVERIGE - SWEDEN	310	206	93	23	71	67	25	11	20	161	100	55	8	43	30	13	6	6		
NORJA - NORGE - NORWAY	7	5	3	-	2	1	1	-	-	5	3	2	-	2	-	1	-	-		
TANSKA - DANMARK - DENMARK	14	8	6	-	1	4	1	1	1	9	6	3	-	1	3	1	-	1		
ALANKOMAAT - NEDERLÄNDERNA - NETHERLANDS	10	4	3	-	1	3	2	1	-	7	2	2	-	-	2	2	1	-		
BULGARIA - BULGARIEN	11	-	-	1	8	2	-	-	-	7	-	-	-	5	2	-	-	-		
ESPAÑA - SPANIEN - SPAIN	7	2	2	-	1	3	1	-	-	6	1	1	-	1	3	1	-	-		
ISO-BRITANNIA - STORBRIANNIEN - UNITED KINGDOM	39	21	15	4	6	8	5	1	-	18	5	6	1	3	6	2	-	-		
ITALIA - ITALIEN - ITALY	11	4	3	3	2	2	-	1	-	6	1	-	1	2	2	-	1	-		
ITÄVALTA - ÖSTERRIKE - AUSTRIA	3	1	-	-	1	1	1	-	-	2	-	-	-	-	1	1	-	-		
JUGOSLAVIA - JUGOSLAVIEN - YUGOSLAVIA	3	-	-	-	1	2	-	-	-	2	-	-	-	1	1	-	-	-		
KREIKKA - GREKLAND - GREECE	14	1	1	1	9	2	1	-	-	14	1	1	1	9	2	1	-	-		
PORTUGALI - PORTUGAL	4	-	-	1	3	-	-	-	-	3	-	-	-	3	-	-	-	-		
PUOLA - POLEN - POLAND	22	2	5	-	5	10	1	1	-	13	2	4	-	3	4	1	1	-		
RANSKA - FRANKRIKE - FRANCE	24	13	10	1	5	6	1	1	-	12	5	4	-	1	5	1	1	-		
SAKSAN DEM. TASAV. - TYSKA DEM. REPUBL. - GERMAN DEMOCRATIC REPUBLIC	5	-	-	-	2	3	-	-	-	1	-	-	-	-	1	-	-	-		
SAKSAN LIITTOT. - FÖRB. REPUBL. TYSKLAND - FEDERAL REPUBLIC OF GERMANY	35	14	9	9	7	3	5	2	-	21	4	6	4	5	1	3	2	-		
SVEITSI - SCHWEIZ - SWITZERLAND	16	4	3	1	6	4	-	2	-	13	4	3	-	4	4	-	2	-		
TSEKKOSLOVAKIA - TJECKOSL. - CZECHOSL.	15	-	2	-	6	4	2	1	-	6	-	1	-	2	2	1	-	-		
UNKARI - HUNGARN - HUNGARY	24	-	6	4	2	7	4	1	-	15	-	3	2	2	4	3	1	-		
MUU EUROOPPA - ÖVR. EUROPA - OTHER EUROPE	4	-	-	-	-	3	1	-	-	4	-	-	-	-	3	1	-	-		
AASIA - ASIEN - ASIA	152	11	38	11	56	37	4	3	3	96	4	22	5	37	26	3	2	1		
FILIPPIINIT - FILIPPINERNA - PHILIPPINES	6	-	1	-	3	1	1	-	-	1	-	-	-	-	-	1	-	-		
INTIA - INDIEN - INDIA	27	1	11	2	11	2	-	-	1	17	-	4	1	10	1	-	-	1		
IRAK - IRAQ	5	2	2	-	1	2	-	-	-	3	1	2	-	-	1	-	-	-		
IRAN	10	-	-	-	2	8	-	-	-	10	-	-	-	2	8	-	-	-		
ISRAEL	18	-	-	2	12	3	-	1	-	15	-	-	1	10	3	-	1	-		
JAPANI - JAPAN	5	1	1	-	-	4	-	-	-	3	1	1	-	-	2	-	-	-		
JORDANIA - JORDANIEN - JORDAN	4	1	1	-	2	1	-	-	-	4	1	1	-	2	1	-	-	-		
LIBANON - LEBANON	6	1	1	1	3	1	-	-	-	3	-	1	-	2	-	-	-	-		
PAKISTAN	6	-	-	-	2	4	-	-	-	5	-	-	-	1	4	-	-	-		
THAIMAA - THAILAND	6	-	3	-	1	1	1	-	-	3	-	2	-	-	-	1	-	-		
TURKKI - TURKIET - TURKEY	8	2	2	1	-	4	1	-	-	6	-	1	1	-	3	1	-	-		
VIETNAM - VIET NAM	41	-	11	5	17	4	1	2	1	22	-	7	2	9	3	-	1	-		
MUU AASIA - ÖVRIGA ASIEN - OTHER ASIA	10	3	5	-	2	2	-	-	1	4	1	3	-	1	-	-	-	-		
AFRIKKA - AFRIKA - AFRICA	63	4	27	1	22	12	1	-	-	45	1	11	1	20	12	1	-	-		
ALGERIA - ALGERIET	11	1	1	-	6	4	-	-	-	10	-	-	-	6	4	-	-	-		
EGYPTI - EGYPTEN - EGYPT	5	-	-	-	4	1	-	-	-	4	-	-	-	3	1	-	-	-		
ETIOPIA - ETIOPIEN - ETHIOPIA	21	-	18	-	2	1	-	-	-	10	-	8	-	1	1	-	-	-		
MAROKKO - MAROCKO - MOROCCO	8	-	1	-	5	2	-	-	-	8	-	1	-	5	2	-	-	-		
TUNISIA - TUNISIEN	7	-	2	1	3	1	-	-	-	5	-	-	1	3	1	-	-	-		
MUU AFRIKKA - ÖVR. AFRIKA - OTHER AFRICA	11	3	5	-	2	3	1	-	-	8	1	2	-	2	3	1	-	-		
AMERIikka - AMERIKA - AMERICA	85	22	31	9	14	20	5	2	4	42	13	19	1	3	15	3	-	1		
ARGENTIINA - ARGENTINA	5	-	3	-	-	2	-	-	-	2	-	2	-	-	-	-	-	-		
CHILE	8	-	1	2	2	2	1	-	-	2	-	1	-	-	1	-	-	-		
KANADA - CANADA	20	13	5	2	4	5	1	1	2	9	6	3	-	1	4	1	-	-		
KOLUMBIA - COLOMBIA	15	-	12	-	-	3	-	-	-	7	-	5	-	-	2	-	-	-		
USA	22	9	7	4	4	3	2	-	2	13	7	6	1	1	3	1	-	1		
MUU AMERIikka - ÖVRIGA AMERIKA - OTHER AMERICA	15	-	3	1	4	5	1	1	-	9	-	2	-	1	5	1	-	-		
OSEANIA - OCEANIEN - OCEANIA	9	6	-	1	2	2	1	1	2	6	3	-	1	2	2	-	-	1		
AUSTRALIA - AUSTRALIEN	6	6	-	1	1	-	1	1	2	3	3	-	1	1	-	-	-	1		
MUU OSEANIA - ÖVRIGA OCEANIEN - OTHER OCEANIA	3	-	-	-	1	2	-	-	-	3	-	-	-	1	2	-	-	-		
NEUVOSTOLIITTO - SOVJETUNIONEN - USSR	108	6	14	6	46	28	9	1	4	24	4	5	2	4	7	2	1	3		
TUNTEMATON - OKÄNT - UNKNOWN	68	4	18	4	22	11	4	5	4	30	3	11	1	6	5	1	2	4		
YHTEENSÄ - SUMMA - TOTAL	1063	338	289	80	301	245	75	35	38	568	162	159	28	159	143	42	20	17		

92. SUOMEN KANSALAIKUUDEN SAANEET ULKOMAA LAISET IÄN, SIVILISÄÄDYN JA SUKUPUOLEN MUKAAN 1988
 UTLÄNNINGAR SOM ERHÄLLITS FINSKT MEDBORGARSKAP EFTER ÅLDER, CIVILSTÄND OCH KÖN 1988
 ALIENS NATURALIZED BY AGE, MARITAL STATUS AND SEX 1988

IKÄ ÅLDER AGE	YHTEENSÄ SUMMA TOTAL			NIISTÄ SUOMESSA SYNTYNEET DÄRAV FÖDDA I FINLAND OF WHICH BORN IN FINLAND			NAIMATTOMAT OGIFTA SINGLE		NAIMISSA GIFTA MARRIED		LESKET ÄNKLINGAR OCH ÄNKOR WIDOWED		ERONNEET FRÄNSKILDA DIVORCED	
	MS	M	N	MS	M	N	M	N	M	N	M	N	M	N
YHTEENSÄ SUMMA TOTAL	1063	568	495	338	162	176	233	209	286	241	43	27	6	18
0 - 4	68	39	29	8	6	2	39	29	-	-	-	-	-	-
5 - 9	93	49	44	34	15	19	49	44	-	-	-	-	-	-
10 - 14	80	44	36	28	14	14	43	36	-	-	-	-	1	-
15 - 19	72	35	37	27	15	12	35	37	-	-	-	-	-	-
20 - 24	56	20	36	19	4	15	15	25	3	11	2	-	-	-
25 - 29	95	39	56	25	11	14	10	16	23	39	6	1	-	-
30 - 34	206	120	86	43	30	13	20	8	88	70	10	6	2	2
35 - 39	145	92	53	39	20	19	6	5	77	44	8	3	1	1
40 - 44	100	51	49	40	16	24	6	4	40	35	5	8	-	2
45 - 49	36	22	14	17	8	9	2	-	15	8	5	5	-	1
50 - 54	39	20	19	14	4	10	3	-	14	16	3	2	-	1
55 - 59	24	14	10	9	5	4	1	-	12	8	1	-	-	2
60 - 64	11	6	5	5	2	3	1	-	4	1	1	1	-	3
65 - 69	7	4	3	4	1	3	-	1	2	2	2	-	-	-
70 - 74	10	5	5	9	4	5	2	1	2	3	-	-	1	1
75 - 79	10	2	8	6	1	5	-	2	2	3	-	-	-	3
80 -	11	6	5	11	6	5	1	1	4	1	-	1	1	2



Väestörakenne ja väestönmuutokset

Befolkningens sammansättning och befolkningsrörelsen
Structure of Population and Vital Statistics
1988



Tässä julkaisussa on vuoden 1988 väestörakenne, syntyneet, kuolleet, muuttaneet, solmitut avioliitot ja avioerot taulukoitu eri taustamuuttajien suhteen koko maan tasolla ja lääneittäin. Kunnittaiset tiedot löytyvät Väestörakenne kunnittain 1988 ja Väestönmuutokset kunnittain 1988 -julkaisuista.

Julkaisujen myynti:

Tilastokeskus
PL 504
00101 Helsinki
Puh. (90) 17 341

Försäljning:

Statistikcentralen
PB 504
00 101 Helsingfors
Tel. (90) 17 341

Hinta-Pris:

80 mk

ISSN 0784-8447
= Väestö
ISSN 0785-4803