

Tilastokeskus
Statistikcentralen
Central Statistical Office of Finland

1985

Tiedustelut - Förfrågningar

Lea Tirkkonen
Puh. 90-58001

Päiväys - Datum

16.12.1985

Sarja ja nro - Serie och nr

KO 1985:19 20

KOULUTUS JA TUTKIMUS
UTBILDNING OCH FORSKNING

PERUSKOULU- JA LUKIOASTEEN OPPILAITOSTEN MENOT VUONNA 1984

PERUSKOULUMENOT OPPILASTA
KOHTI 12 800 MK

1980=100


Kaikkien peruskoulu- ja lukioasteen oppilaitosten kokonaismenot vuonna 1984 olivat 9,1 miljardia mk. Ne vähenivät reaalisesti noin 2,5 prosenttia edelliseen vuoteen verrattuna. Peruskoulujen menot laskivat kiintein hinnoin laskettuna noin kolme prosenttia vuoteen 1983 verrattuna.

Lukioiden kokonaismenot kasvoivat edelliseen vuoteen verrattuna noin prosentin.

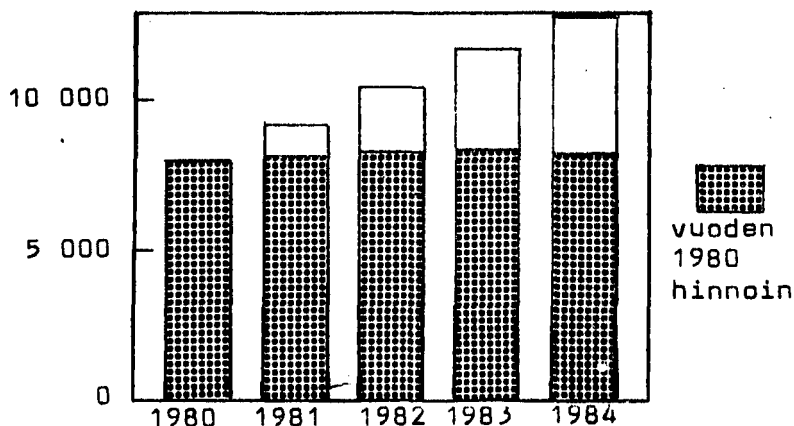
Peruskoulujen käyttömenot oppilasta kohti olivat vuonna 1984 hieman yli 12 800 mk. Ne laskivat reaalisesti vajaan prosentin edelliseen vuoteen verrattuna.

Lukioiden käyttömenot oppilasta kohti olivat vuonna 1984 noin 11 200 mk. Edelliseen vuoteen verrattuna ne nousivat reaalisesti noin prosentin.

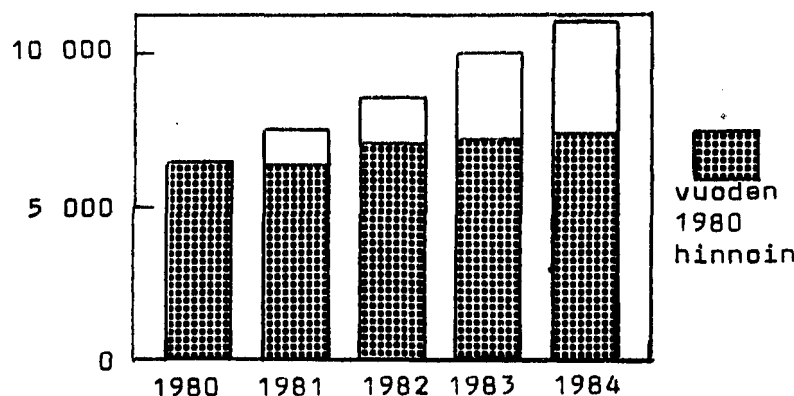
Kuvio 1. Peruskoulujen ja lukioiden kokonaismenojen kehitys 1980-1984



Kuvio 2. Peruskoulujen käyttömenot oppilasta kohti vuosina 1980-1984



Kuvio 3. Lukioiden käyttömenot oppilasta kohti vuosina 1980-1984



SISÄLTÖ	Sivu
Aineisto	3
Luokitukset ja määritelmät	5
Tulokset	7
Taulukot	12-26
Taulukot:	
1. Peruskoulu- ja lukioasteen oppilaitosten kokonaismenot vuosina 1980 - 1984	12
2. Peruskoulu- ja lukioasteen oppilaitosten käyttömenot, oppilasmäärä ja käyttömenot oppilasta kohti vuosina 1980 - 1984	13
3. Peruskoulujen ja lukioiden kokonaismenot lääneittäin vuonna 1984	14
4. Peruskoulujen käyttömenot toiminnoittain ja menolajeittain vuonna 1984	15
5. Peruskoulujen oppilasta kohti lasketut käyttömenot toiminnoittain ja lääneittäin vuonna 1984	16
6. Peruskoulujen oppilasta kohti lasketut käyttömenot kuntamuodon mukaan lääneittäin vuonna 1984	17
7. Peruskoulujen oppilasta kohti lasketut käyttömenot toiminnoittain ja asutusrakenneryhmittäin vuonna 1984	18
8. Peruskoulujen oppilasta kohti lasketut käyttömenot toiminnoittain ja kantokykyluokittain vuonna 1984	19
9. Peruskoulujen oppilasta kohti lasketut käyttömenot asutusrakenneryhmittäin ja lääneittäin vuonna 1984	20
10. Peruskoulujen oppilasta kohti lasketut käyttömenot kantokykyluokittain ja lääneittäin vuonna 1984	21
11. Lukioiden käyttömenot toiminnoittain ja menolajeittain vuonna 1984	22
12. Lukioiden oppilasta kohti lasketut käyttömenot toiminnoittain ja lääneittäin vuonna 1984	23
13. Lukioiden oppilasta kohti lasketut käyttömenot kuntamuodon mukaan lääneittäin vuonna 1984	24
14. Lukioiden oppilasta kohti lasketut käyttömenot toiminnoittain ja asutusrakenneryhmittäin vuonna 1984	25
15. Lukioiden oppilasta kohti lasketut käyttömenot asutusrakenneryhmittäin ja lääneittäin vuonna 1984	26

Aineisto

Aineisto perustuu pääosin opetusministeriön ylläpitämään koulukustannusten ja -suoritteiden seurantajärjestelmään. Osan tästä järjestelmästä muodostavat kouluhallituksen alaiset peruskoulu- ja lukioasteen oppilaitokset. Seurantajärjestelmän perusyksikkö on oppilaitos. Tiedot annetaan ja niitä käsitellään oppilaitoskohtaisina. Poikkeuksena ovat kunnan peruskoululaitos ja kunnallinen lukio. Niitä koskevat tiedot annetaan ja käsitellään kunnittain, peruskoulu erikseen ja kunnallinen lukio erikseen. Tietoja kerätään menoista, tuloista ja suoritteista toiminnoittain (opetus, kiinteistöhoito, kouluateriat, majoitus, kyyditykset, muu oppilashuolto sekä hallinto). Tiedot kerätään vain koko kalenterivuoden ajan (kevät- ja syyslukukauden) toiminnassa olleilta oppilaitoksilta. Sellaiset oppilaitokset, joissa on tapahtunut omistajatyypin muutos, ovat mukana seurantajärjestelmässä uuden omistajan mukaan luokiteltuna. Suorite-, meno- ja oppilasmäärätiedot ovat muutosvuodelta uuden omistajatyypin mukaan, jolloin ne ovat vain syyslukukauden tietoja ja vastavasti syyslukukauden oppilasmäärästä on otettu puolet.

Seurantajärjestelmän piiriin eivät kuulu kaikki peruskoulu- ja lukioasteen oppilaitokset. Seurantajärjestelmän ulkopuolisten oppilaitosten osalta on tietoja täydennetty Tilastokeskuksessa niin, että on saatu mukaan kaikki peruskoulu- ja lukioasteen oppilaitokset.

Peruskoulut käsittää kunnan peruskoululaitoksen mukaan lukien apukoulut. Tiedot perustuvat seurantajärjestelmästä saatuihin tietoihin.

Kuulo-, näkö- ja liikuntavammaisten koulut sekä valtion koulukodit käsittää valtion, kuntien ja yksityisten kuulo-, näkö- ja liikuntavammaisten koulut sekä valtion koulukodit. Kuulo- ja näkövammaisten koulujen osalta tiedot perustuvat seurantajärjestelmän tietoihin. Liikuntavammaisten koulujen ja valtion koulukotien osalta tiedot ovat tilinpäätöstietoja. Valtion koulukoteja koskevat tiedot on otettu tilastoon ensimmäistä kertaa vuonna 1982.

Lukiot Tiedot on saatu seurantajärjestelmästä, jossa perusyksikkönä on kunnan lukiolaitos tai yksityinen lukio. Kunnan lukiolaitos koostuu yhdestä tai useammasta kunnallisesta lukiosta. Lukioiden tietoihin sisältyvät myös iltaoppikoulujen ja lukioiden iltalinjojen tiedot.

Muut peruskoulu- ja/tai lukioasteen käsittävät koulut:

- peruskoulua korvaavien koulujen tiedot on saatu seurantajärjestelmästä
- harjoittelukoulujen tiedot on laskettu valtion tilinpäätöksestä
- peruskoulua vastaavien koulujen tiedot on arvioitu Tilastokeskuksen keräämien oppilasmäärätietojen ja korvaavien koulujen yksikkömenojen perusteella
- Steiner- ja ns. kielikoulujen tiedot on saatu seurantajärjestelmästä. Englantilainen ja Helsingin saksalainen koulu eivät sisälly tilastoon vuodesta 1982 lähtien.

Koska viimeksimainittuun ryhmään sisältyy oppilaitoksia, jotka muissa koulutustilastoissa on jaettu peruskouluasteen ja lukioasteen kesken, eroavat tässä tilastotiedotuksessa esitetyt peruskoulujen ja lukioiden oppilasmäärät hieman Tilastokeskuksen muiden oppilastilastojen oppilasmäärästä.

Taulut 1 - 2 sisältävät kaikki yllämainitut oppilaitostyyppit. Taulujen 1 ja 2 peruskouluja ja lukioita käsitteleviin tietoihin sisältyvät myös Ahvenanmaan tiedot. Taulu 3 sisältää peruskouluja ja lukioita (tyyppi 162) koskevia tietoja. Taulut 4 - 10 sisältävät vain peruskouluja koskevia tietoja ja taulut 11 - 15 vain lukioita (tyyppi 162) koskevia tietoja.

Seurantajärjestelmän ulkopuolisten oppilaitosten oppilasmäärät on laskettu Tilastokeskuksen keräämistä tiedoista kahden peräkkäisen vuoden syyslukukauden keskiarvona. Sellaisten lukioiden, joissa ei ole luokkakajoa, perusopetusryhmän keskikokona on pidetty 30 oppilasta. Tällaisissa lukioissa oli syyslukukaudella 1983 oppilaita 9 760 ja syyslukukaudella 1984 9 584.

Vuoden 1984 menot on muutettu kiinteähintaisiksi Tilastokeskuksen kansantulolaskelmissa käytettävän kuntasektorin opetustoimen koulutusmenojen hintaindeksin avulla. Indeksi koostuu eri menokomponentteihin sovelletuista ansiotaso-, tukkuhinta-, elinkustannus- ja rakennuskustannusindekseistä. Perusvuosi on vuosi 1980. Indeksi on seuraava:

1980	=	100
1981	=	113,3
1982	=	125,8
1983	=	140,6
1984	=	153,6

Luokitukset ja määritelmät

Menot ovat bruttomenoja. Osa näistä menoista katetaan erilaisista toiminnoista saaduilla korvauksilla. Tällaisia ovat mm. tilojen käyttökorvaukset, vuokratulot, henkilökunnan ja ulkopuolisten ruokailumaksut jne. Menot jaetaan käyttömenoihin ja sijoitusmenoihin.

Käyttömenoja ovat palkat, palkkiot ja muut henkilöstömenot kuten sosiaalimaksut, eläkkeet ym. sekä vieraat palvelukset (ulkopuolisilta ostetut palvelukset). Niihin luetaan myös aineista ja tarvikkeista aiheutuneet menot, vuokrat, sähkö-, vesi-, posti- ym. maksut sekä rakennusten, huoneistojen, koneiden ja kaluston korjaus- ja kunnossapitomaksut ja oppilasavustukset.

Sijoitusmenoja ovat maa-alueiden hankinnasta, rakennusten hankinnasta ja peruskorjauksesta ja koneiden, laitteiden ja kaluston ensihankinnosta aiheutuneet menot.

Käyttömenot on jaoteltu toimintoluokkiin:

Opetustoiminto käsittää välittömästi opetuksesta aiheutuneet käyttömenot.

Kiinteistönhoito on oheistoiminto, joka palvelee kaikkia muita toimintoja. Se sisältää koulukiinteistöjen, oppilasasuntolakiinteistöjen, vuokrattujen toimitilojen ja oppilaitosten omistamien henkilökunnan asuntojen hoidosta ja ylläpidosta aiheutuneet käyttömenot.

Oppilashuoltoon kuuluva kouluruokailu sisältää ruokailusta aiheutuneet henkilöstö- ja tarvikemenot sekä ostetut palvelukset (sähkö-, vesi- ja lämmitysmenot sisältyvät kiinteistönhoitoon).

Majoitustoiminnolle kohdistetaan oppilasasuntoloiden ylläpidon aiheuttamat käyttömenot sekä yksityismajoituksesta oppilaitosten ylläpitäjille aiheutuneet menot.

Kyyditykset käsittää oppilaiden koulukyyditysten aiheuttamat käyttömenot kuljetusavustukset mukaan lukien.

Muu oppilashuolto sisältää mm. koulukuraattori- ja psykologitoiminnan sekä oppilaiden tapaturmavakuutusmaksujen ja oppilasavustusten aiheuttamat käyttömenot.

Hallinto ja erittelemätön toiminta sisältää kunnallisen koulutoimen yhteisen hallinnon (sisältyy kokonaisuudessaan peruskoulujen menoihin) ts. koululautakuntien ja koulutoimiston osuudet käyttömenoista sekä oppilaitosten sisäiseen hallintoon kuuluvat kansliahenkilökunnan, lähetien, talouspäälliköiden, taloudenhoitajien jne. palkat sekä toimisto-, puhelin- ja ilmoituskulut ym. Tähän kohtaan sisällytetään myös ne koulutoimen käyttömenot, joita ei voida kohdistaa millekään muulle toiminnalle.

Sisäasiainministeriö vahvistaa vuosittain kuntien kantokykyluokituksen. Kunnat asetetaan sisäasiainministeriössä valtionavun tarpeen mukaan kymmeneen eri kantokykyluokkaan. Eniten valtionapua saavat 1. ja vähiten 10. kantokykyluokkaan kuuluvat kunnat.

Asutusrakenneryhmäluokitus kuvaa kunnan asukastiheyttä maaneliökilometriä kohti.

Asutusrakenneryhmä	Asukkaita/km ²
1	- 2,0 (sekä eräät saaristokunnat)
2	2,1 - 5,0
3	5,1 - 15,0
4	15,1 - 100,0
5	100,1 -

Tulokset

Peruskoulujen kokonaismenot olivat vuonna 1984 yhteensä 7,5 miljardia mk, josta käyttömenojen osuus oli 7,12 miljardia mk. Kiintein hinnoin laskettuna peruskoulujen menot vuonna 1984 laskivat 3,2 % ja käyttömenot 1,6 % vuoteen 1983 verrattuna.

Peruskoulujen oppilasmäärä oli vuonna 1983 noin 559 000 ja vuonna 1984 noin 555 000. Oppilasmäärä aleni vuodessa noin 4 000 oppilaalla eli noin prosenttiin.

Peruskoulujen oppilasta kohti lasketut käyttömenot vuonna 1984 olivat 12 834 mk. Kiintein hinnoin laskettuna vähennystä vuoteen 1983 verrattuna oli 0,8 prosenttia.

Lukioiden kokonaismenot vuonna 1984 olivat 1 287 milj. mk, josta käyttömenojen osuus oli 1 250 milj. mk. Vuoteen 1983 verrattuna kiintein hinnoin laskettuna kokonaismenot nousivat 0,7 % ja käyttömenot 1,3 %.

Lukioiden oppilasmäärä vuonna 1983 oli noin 111 800 ja vuonna 1984 noin 111 900.

Lukioiden oppilasta kohti lasketut käyttömenot vuonna 1984 olivat 11 172 mk. Käyttömenot nousivat reaalisesti lähes 1,2 % vuoden 1983 tasolta.

Kuulo-, näkö- ja liikuntavammaisten koulujen ja valtion koulukotien sekä muiden peruskoulu- ja/tai lukioasteen käsittävien koulujen kokonaismenot olivat vuonna 1984 339 milj. mk, josta käyttömenojen osuus oli 315 milj. mk.

Toiminnoittain tarkasteltuna käyttömenot jakaantuivat vuonna 1984 seuraavasti:

Toiminto	Osuus käyttömenoista 1984	
	Peruskoulu %	Lukio %
Opetustoiminto	58,5	69,3
Kiinteistön hoito	19,1	14,3
Kouluateriat	11,8	10,6
Kyyditykset, majoitus ja muu oppilashuolto	5,5	2,9
Hallinto	5,1	2,9
Yhteensä	<u>100,0</u>	<u>100,0</u>

Käyttömenoja menolajeittain tarkasteltuna saadaan seuraava jakauma:

Menolaji	Osuus käyttömenoista 1984	
	Peruskoulu %	Lukio %
Henkilöstömenot	69,7	78,1
palkat ja palkkiot	61,8	70,5
muut henkilöstömenot	7,9	7,6
Muut käyttömenot	30,3	21,9
aineet ja tarvikkeet	12,4	9,5
vuokrat ja huoneistomenot	10,6	7,0
vieraat palvelukset	6,6	3,8
muut käyttömenot	0,7	1,6
Yhteensä	<u>100,0</u>	<u>100,0</u>

Henkilöstömenojen osuus kaikista käyttömenoista:

Vuosi	Peruskoulu %	Lukio %
1981	67,3	76,4
1982	68,2	77,2
1983	69,2	77,5
1984	69,7	78,1

Tarkasteltaessa oppilaskohtaisia käyttömenoja lääneittäin (taulut 5 ja 12) havaitaan, että peruskoulujen osalta ne ovat Pohjois-Suomen lääneissä selvästi korkeammat kuin Etelä-Suomen lääneissä. Tämä ero selittyy suurelta osin Lapin läänin poikkeavilla piirteillä (pienemmät perusluokat ja vastaavasti suuremmat oppilaskohtaiset opetus-, kiinteistö- ja kyydityskustannukset). Seuraavassa asetelmassa esitetään peruskoulujen ja lukioiden oppilasta kohti lasketut käyttömenot lääneittäin.

Asetelma 1. Peruskoulujen ja lukioiden oppilasta kohti lasketut käyttömenot lääneittäin vuonna 1984

Lääni	Peruskoulu mk/oppilas	Lukio mk/oppilas
Koko maa	12 816	11 225
Uudenmaan	11 521	10 857
Turun ja Porin	12 184	10 967
Hämeen	11 609	10 223
Kymen	12 492	10 900
Mikkelin	13 666	11 901
Pohjois-Karjalan	15 447	13 191
Kuopion	13 173	11 224
Keski-Suomen	13 329	11 569
Vaasan	12 721	11 774
Oulun	14 044	11 523
Lapin	18 598	13 554

Tarkasteltaessa oppilaskohtaisten käyttömenojen vaihtelua kuntamuodon mukaan lääneittäin (taulut 6 ja 13) havaitaan, että peruskouluissa yksikkömenot ovat keskimäärin yli 3 000 mk pienemmät kaupungeissa kuin muissa kunnissa ja lukioiden osalta lähes 2 200 mk pienemmät kaupungeissa kuin muissa kunnissa. Oppilaskohtaiset käyttömenot vaihtelivat vuonna 1984 kuntamuodon mukaan seuraavasti:

Käyttömenot (mk/oppilas) 1984

Kuntamuoto	Peruskoulu	Lukio
Kaupungit	11 517	10 590
Muut kunnat	14 557	12 743
Koko maa	12 816	11 225

Lääneittäinen yksikkömenojen vaihtelu oli peruskoulujen osalta vähäistä kaupungeissa. Sen sijaan muiden kuntien yksikkömenot vaihtelivat läänien välillä melkoisesti. Lukioiden yhteydessä ei tällaista läänien välistä yksikkömenojen vaihtelua juuri ilmennyt kummassakaan kuntamuodossa.

Lukioiden perusluokkien keskikoot vaihtelivat läänien välillä melkoisesti. Peruskoulujen kohdalla on kuntamuodolla huomattava merkitys perusluokan koon kannalta. Perusluokan keskikoko vaihteli vuonna 1984 kuntamuodon mukaan seuraavasti:

Perusluokan keskikoko 1984

Kuntamuoto	Peruskoulu oppilaita/luokka	Lukio oppilaita/luokka
Kaupungit	23	28
Muut kunnat	19	26
Koko maa	21	27

Asutusrakenneryhmän ja oppilaskohtaisten käyttömenojen (taulut 7 ja 14) välillä on peruskoulujen yhteydessä nähtävissä varsin suuri riippuvuus. Pienimmät yksikkökäyttömenot, 11 221 mk, olivat ryhmässä 5. Tähän ryhmään kuuluvat ne kunnat, joissa asukastiheys on yli 100 asukasta neliökilometrillä. Tässä ryhmässä oli myös suurin oppilasmäärä ja suurin perusluokan keskikoko. Lukioden osalta ovat ryhmien väliset erot saman suuntaisia, mutta huomattavasti pienempiä. Seuraavassa asetelmas- sa on esitetty peruskoulujen oppilaskohtaiset käyttömenot ja oppilas- määräosuudet asutusrakenneryhmän mukaan.

Asetelma 2. Peruskoulun oppilasta kohden lasketut käyttömenot (mk/oppilas) asutusrakenneryhmittäin ja asutusrakenneryhmän suhteellinen oppilasmäärä vuonna 1984

Asutusrakenneryhmä	Käyttömenot (mk/oppilas)	Oppilasmäärän %-osuus koko maan oppilasmäärästä
Ryhmä 1 (asukkaita enint. 2,0/km ²)	24 263	1,4
Ryhmä 2 (asukkaita 2,1-5,0/km ²)	19 519	5,1
Ryhmä 3 (asukkaita 5,1-15,0/km ²)	14 993	20,6
Ryhmä 4 (asukkaita 15,1-100,0/km ²)	11 937	29,6
Ryhmä 5 (asukkaita väh. 100,1/km ²)	11 221	43,3
Koko maa	12 816	100,0

Oppilaskohtaiset käyttömenot vaihtelivat kantokyylyluokittain (taulu 8) jonkin verran peruskoulujen osalta. Käyttömenot olivat suurimmat 1. kantokyylyluokassa, 17 543 mk, ja alenivat luokittain aina 7. kantokyylyluokkaan asti, jossa ne olivat 11 108 mk. Sen sijaan 8. kantokyylyluokassa oppilaskohtaiset käyttömenot olivat jälleen hieman suuremmat. Pienimmät käyttömenot olivat 9. kantokyylyluokassa eli 10 538 mk. Perusluokan keskikoko nousi myös 1. kantokyylyluokasta, jossa se oli 16, aina 7. kantokyylyluokkaan, missä se oli 24 oppilasta.

Taulukko 1. Peruskoulu- ja lukioasteen oppilaitosten kokonaismenot (milj.mk) vuosina 1980-1984

Oppilaitostyyppi	Käyttömenot		Sijoitusmenot	Menot yhteensä	Muutos edellisestä vuodesta
	Yhteensä	Sijittä henki- löstömenot			
	milj. mk	%	milj. mk	%	
Peruskoulut ¹⁾	4 717,3	67,4	375,6	5 092,9	+ 12,6
1981	5 375,3	67,2	359,9	5 735,2	+ 11,3
1982	5 964,0	68,0	418,2	6 382,2	+ 11,3
1983	6 620,6	69,2	485,2	7 105,8	+ 5,8
1984	7 117,3	69,7	399,1	7 516,4	
Kuulo-, näkö- ja liikuntavammaisten koulut, valtion koulukodit	39,5	75,2	8,5	48,0	+ 25,0
1981	50,7	70,0	9,3	60,0	+ 50,0
1982 ²⁾	86,1	71,1	3,9	90,0	+ 10,2
1983	98,4	73,2	0,8	99,2	+ 7,0
1984	103,1	73,4	3,0	106,1	
Lukiot ja ilta-oppikoulut ³⁾	717,9	77,1	39,6	757,5	+ 14,2
1981	828,9	76,5	36,0	864,9	+ 14,6
1982	966,1	77,1	25,0	991,1	+ 18,0
1983	1129,8	77,6	39,8	1169,6	+ 10,0
1984	1 249,9	78,2	37,1	1 287,0	
Muut peruskoulu- ja/tai lukioasteen käsittävät koulut	142,1	73,1	18,8	160,9	+ 11,2
1981	153,8	76,4	25,2	179,0	+ 6,2
1982 ⁴⁾	169,0	78,7	21,1	190,1	+ 8,2
1983	197,2	77,9	8,4	205,6	+ 13,2
1984	212,3	79,8	20,5	232,8	
Yhteensä	5 616,8	68,8	442,5	6 059,3	+ 12,9
1981	6 408,7	68,6	430,4	6 839,1	+ 11,9
1982	7 185,2	69,5	468,2	7 653,3	+ 12,1
1983	8 046,0	70,6	534,2	8 580,2	+ 6,6
1984	8 682,6	71,2	459,7	9 142,3	

1) Luvut poikkeavat taulujen 3-10 luvuista, koska tässä on mukana myös Ahvenanmaa

2) Valtion koulukodit mukana ensimmäisen kerran vuonna 1982

3) Luvut poikkeavat taulujen 11-15 luvuista, koska tässä on mukana myös Ahvenanmaa

4) Englantilainen ja Helsingin saksalainen koulu jätetty tilastosta pois vuodesta 1982 lähtien

Taulukko 2. Peruskoulu- ja lukioasteen oppilaitosten käyttömenot (milj.mk), oppilasmäärä ja käyttömenot oppilasta kohti (mk/oppilas) vuosina 1980-1984

Oppilaitostyyppi	Käyttömenot (milj.mk)	Oppilasmäärä	Käyttömenot oppilasta kohden (mk)	Muutos edellisestä vuodesta (%)
Peruskoulut1)				
1980	4 717,3	593 712	7 945	
1981	5 375,3	576 646	9 322	+ 17,3
1982	5 964,0	565 440	10 548	+ 13,2
1983	6 620,6	559 091	11 842	+ 12,3
1984	7 117,3	554 578	12 834	+ 8,4
Kuulo-, näkö- ja liikuntavammaisten koulut, valtion koulukodit				
1980	39,5	963	41 018	
1981	50,7	976	51 957	+ 26,7
19822)	86,1	1 128	76 369	+ 47,0
1983	98,4	1 148	85 679	+ 12,2
1984	103,1	1 106	93 261	+ 8,8
Lukiot ja iltaoppikoulut3)				
1980	717,9	107 676	6 667	
1981	828,9	110 286	7 516	+ 12,7
1982	966,1	111 441	8 669	+ 15,3
1983	1129,8	111 840	10 102	+ 16,5
1984	1 249,9	111 883	11 172	+ 10,6
Muut peruskoulu- ja/tai lukioasteen käsittävät koulut				
1980	142,1	18 103	7 850	
1981	153,8	17 980	8 556	+ 9,0
19824)	169,0	16 969	9 957	+ 16,4
1983	197,2	16 601	11 882	+ 19,3
1984	212,3	16 384	12 956	+ 9,0
Yhteensä				
1980	5 616,8	720 454	7 796	
1981	6 408,7	705 888	9 079	+ 16,5
1982	7 185,2	694 978	10 339	+ 13,9
1983	8 046,0	688 680	11 683	+ 13,0
1984	8 682,6	683 951	12 695	+ 8,7

1) Luvut poikkeavat taulujen 3-10 luvuista, koska tässä on mukana myös Ahvenanmaa

2) Valtion koulukodit mukana ensimmäisen kerran vuonna 1982

3) Luvut poikkeavat taulujen 11-15 luvuista, koska tässä on mukana myös Ahvenanmaa

4) Englantilainen ja Helsingin saksalainen koulu jätetty tilastosta 1982 lähtien

Taulukko 3. Peruskoulujen¹⁾ ja lukioiden²⁾ kokonaismenot (milj.mk) lääneittäin vuonna 1984

Lääni	Peruskoulut				Lukiot		
	Käyttö- menot	Sijoitus- menot	Menot yhteensä	Käyttö- menot	Sijoitus- menot	Menot yhteensä	
	milj. mk				milj. mk		
01 Uudenmaan	1 385,8	94,4	1 480,2	312,1	2,8	314,9	
02 Turun ja Porin	966,0	58,9	1 024,9	165,2	2,7	167,9	
04 Hämeen	867,9	64,3	932,2	152,8	3,8	156,6	
05 Kymen	478,3	24,6	502,9	83,1	1,9	85,0	
06 Mikkelin	320,7	12,5	333,2	54,3	0,5	54,8	
07 Pohjois-Karjalan	309,3	3,3	312,6	45,7	0,4	46,1	
08 Kuopion	397,6	11,1	408,7	67,8	3,6	71,4	
09 Keski-Suomen	381,4	14,5	395,9	62,5	2,1	64,6	
10 Vaasan	702,2	40,8	743,0	109,5	5,1	114,6	
11 Oulun	791,0	53,1	844,1	119,7	12,4	132,1	
12 Lapin	472,1	16,9	489,0	69,9	0,5	70,4	
Koko maa	7 072,3	394,4	7 466,7	1 242,6	35,8	1 278,4	

- 1) Ei sisällä kuulo-, näkö- ja liikuntavammaisten kouluja, lukioiden iltalinjojen keskikouluastetta, iltapöytäkoulujen keskikouluastetta, oppikouluja, joissa peruskoulu ja lukiota korvaava kouluaste, harjoittelukouluja, peruskoulu vastaavia kouluja, Steiner- ja kielikouluja eikä Ahvenanmaata
- 2) Ei sisällä iltapöytäkouluja, oppikouluja, joissa peruskoulu ja lukiota korvaava kouluaste, harjoittelukouluja, Steiner- ja kielikouluja eikä Ahvenanmaata

Taulukko 4. Peruskoulujen¹⁾ käyttömenot (milj.mk) toiminnoittain ja menolajeittain vuonna 1984

Menolaji	Toiminto						Osuus: käyttö- menoista	
	milj. mk							
	Opetus	Kjinteis- töhoito	Ateriat	Kyydi- tykset	Majoitus- ja muu opp.huolto	Hallinto ja eritt. toiminto		Yhteensä
Henkilöstömenot								
Palkat ja palkkiot	3 304,7	506,6	330,0	-	26,7	203,7	4 371,7	61,8
Muut henkilöstömenot	344,8	95,2	63,2	-	6,3	45,4	554,9	7,9
Yhteensä	3 649,5	601,8	393,2	-	33,0	249,1	4 926,6	69,7
Muut käyttömenot								
Aineet ja tarvikkeet	413,9	4,9	433,8	-	1,8	25,1	879,5	12,4
Vuokrat ja huon.menot	-	730,7	-	-	2,7	12,4	745,8	10,6
Vieraat palvelukset	57,2	-	7,0	341,9	2,7	59,9	468,7	6,6
Muut käyttömenot	17,8	8,9	1,4	-	7,7	15,9	51,7	0,7
Yhteensä	488,9	744,5	442,2	341,9	14,9	113,3	2 145,7	30,3
Käyttömenot yhteensä	4 138,4	1 346,3	835,4	341,9	47,9	362,4	7 072,3	100,0

1) Ei sisällä kuu- ja liikuntavammaisten kouluja, lukioiden iltalinjojen keskikouluastetta, iltatoppikoulujen keskikouluastetta, oppikouluja, joissa peruskoulua ja lukiota korvaava kouluaste, harjoittelukouluja, peruskoulua vastaavia kouluja, Steiner- ja kielikouluja eikä Ahvenanmaata

Taulukko 5. Peruskoulujen¹⁾ oppilasta kohti lasketut käyttömenot (mk/oppilas) toiminnoittain ja lääneittäin vuonna 1984

Lääni	Toiminto						Oppilaita keskim. perusluok- kaa kohti			
	Opetus		Kiinteis- tön hoito	Ateriat	Kyydi- tykset	Majoitus ja muu oppilas- huolto		Hallinto ja eritt. toiminto	Yhteensä	Oppilaita
	mk/oppilas									
01 Uudenmaan	6 703	2 382	1 327	323	127	659	11 521	120 286	24	
02 Turun ja Porin	7 250	2 137	1 514	621	49	613	12 184	79 286	21	
04 Hämeen	7 084	2 093	1 386	433	40	573	11 609	74 763	22	
05 Kymen	7 244	2 404	1 479	532	69	764	12 492	38 289	21	
06 Mikkelin	8 027	2 403	1 585	918	42	691	13 666	23 466	19	
07 Pohjois-Karjalan	8 581	3 341	1 780	908	119	718	15 447	20 021	18	
08 Kuopion	7 775	2 455	1 510	691	65	677	13 173	30 181	20	
09 Keski-Suomen	7 807	2 447	1 548	882	45	600	13 329	28 616	20	
10 Vaasan	7 483	2 251	1 522	795	32	638	12 721	55 203	20	
11 Oulun	8 143	2 609	1 721	785	122	664	14 044	56 322	20	
12 Lapin	10 262	4 064	2 046	1 066	308	852	18 598	25 384	18	
Koko maa	7 498	2 440	1 514	620	87	657	12 816	551 817	21	

1) Ei sisällä kuulo-, näkö- ja liikuntavammaisten kouluja, lukioiden iltalinjojen keskikouluastetta, iltatoppikoulujen keskikouluastetta, oppikouluja, joissa peruskoulua ja lukiota korvaava kouluaste, harjoittelukouluja, peruskoulua vastaavia kouluja, Steiner- ja kielikouluja eikä Ahvenanmaata

Taulukko 6. Peruskoulujen¹⁾ oppilasta kohti lasketut käyttömehot (mk/oppilas) kuntamuodon mukaan lääneittäin vuonna 1984

Lääni	Kaupungit			Muut kunnat			Yhteensä		
	mk/ oppilas	Oppilaita	Oppilaita keskim. pe- ruslk.kohti	mk/ oppilas	Oppilaita	Oppilaita keskim. pe- ruslk.kohti	mk/ oppilas	Oppilaita	Oppilaita keskim. pe- ruslk.kohti
		11 224	94 289	24	12 598	25 997	21	11 521	120 286
01 Uudenmaan	11 541	47 411	23	13 141	31 875	19	12 184	79 286	21
02 Turun ja Porin	11 011	44 688	24	12 498	30 075	21	11 609	74 763	22
04 Hämeen	11 792	26 484	23	14 061	11 805	19	12 492	38 289	21
05 Kymen	11 406	10 095	23	15 372	13 371	17	13 666	23 466	19
06 Mikkelin	13 091	9 500	21	17 575	10 521	16	15 447	20 021	18
07 Pohjois-Karjalan	10 803	15 895	23	15 810	14 286	17	13 173	30 181	20
08 Kuopion	11 507	10 568	24	14 395	18 048	19	13 329	28 616	20
09 Keski-Suomen	11 738	23 689	22	13 460	31 514	19	12 721	55 203	20
10 Vaasan	11 645	21 857	23	15 566	34 465	18	14 044	56 322	20
11 Oulun	14 265	11 400	21	22 130	13 984	15	18 598	25 384	18
12 Lapin									
Koko maa	11 517	315 876	23	14 557	235 941	19	12 816	551 817	21

1) Ei sisällä kuuio-, näkö- ja liikuntavammaisten kouluja, lukioiden iltalinjojen keskikouluastetta, iltapoppikoulujen keskikouluastetta, oppikouluja, joissa peruskoulu ja lukiota korvaava kouluaste, harjoittelukouluja, peruskoulu vastaavia kouluja, Steiner- ja kielikouluja eikä Ahvenanmaata

Taulukko 7. Peruskoulujen¹⁾ oppilasta kohti lasketut käyttömenot (mk/oppilas) toiminnoittain ja asutusrakenneryhmittäin vuonna 1984

Asutusrakenneryhmä ²⁾	Toiminto							Oppilaita keskim. perusluokkaa kohti
	Oppilaita							
	Opetus	Kiinteistön hoito	Ateriat	Kyydytykset	Majoitus ja muu opp.huolto	Hallinto ja eritt. toiminto	Yhteensä	
mk/oppilas								
1	12 628	5 273	2 638	1 768	867	1 089	24 263	15
2	10 513	4 030	2 191	1 659	271	855	19 519	16
3	8 557	2 726	1 776	1 201	37	696	14 993	18
4	7 067	2 187	1 452	587	43	601	11 937	22
5	6 770	2 197	1 316	206	93	639	11 221	24
Koko maa	7 498	2 440	1 514	620	87	657	12 816	21

1) Ei sisällä kuulo-, näkö- ja liikuntavammaisten kouluja, lukioiden iltalinjojen keskikouluastetta, iltatoppikoulujen keskikouluastetta, oppikouluja, joissa peruskoulua ja lukiota korvaava kouluaste, harjoittelukouluja, peruskoulua vastaavia kouluja, Steiner- ja kielikouluja eikä Ahvenanmaata

2) Asutusrakenneryhmä Asukkaita/km²

1	-	2,0 (sekä eräät saaristokunnat)
2	2,1 -	5,0
3	5,1 -	15,0
4	15,1 -	100,0
5	100,1 -	

Taulukko 8. Peruskoulujen¹⁾ oppilasta kohti lasketut käyttömenot (mk/oppilas) toiminnoittain ja kanto- ja kantokyluokittain vuonna 1984

Kantokylu- luokka	Toiminto										Oppilaita keskim. perusluok- kaa kohti
	Oppilaita					Oppilaita					
	Opetus	Kiinteis- tön hoito	Ateriat	Kyydi- tykset	Majoitus ja muu opp.huolto	Hallinto ja eritt. toiminto	Yhteensä				
mk/oppilas											
1	9 706	3 499	2 001	1 352	188	797	17 543	87 536	16		
2	7 939	2 552	1 626	901	49	630	13 697	36 772	19		
3	7 733	2 304	1 560	863	20	655	13 135	40 217	20		
4	7 367	2 183	1 497	707	37	600	12 391	64 817	21		
5	7 094	2 154	1 417	426	57	627	11 775	83 456	23		
6	6 963	2 182	1 418	399	61	671	11 694	81 112	23		
7	6 594	2 089	1 343	321	131	630	11 108	51 443	24		
8	6 738	2 119	1 401	317	61	561	11 197	48 466	24		
9	6 168	1 848	1 427	518	30	547	10 538	3 006	24		
10	6 679	2 536	1 202	158	127	657	11 359	54 992	24		
Koko maa	7 498	2 440	1 514	620	87	657	12 816	551 817	21		

1) Ei sisällä kulo-, näkö- ja liikuntavammaisten kouluja, lukioiden iltalinjojen keskikouluastetta, iltatoppikoulujen keskikouluastetta, oppikouluja, joissa peruskoulua ja lukiota korvaava kouluaste, harjoittelukouluja, peruskoulua vastaavia kouluja, Steiner- ja kielikouluja eikä Ahvenanmaata

Taulukko 9. Peruskoulujen¹⁾ oppilasta kohti lasketut käyttömenot (mk/oppilas) asutusrakenneryhmittäin ja lääneittäin vuonna 1984

Läänit	Asutusrakenneryhmittä					Yhteensä
	1	2	3	4	5	
	mk/oppilas					
01 Uudenmaan	-	-	15 686	12 461	11 167	11 521
02 Turun ja Porin	24 595	-	15 317	12 323	11 125	12 184
04 Hämeen	-	17 891	14 238	11 432	10 932	11 609
05 Kymen	-	18 762	14 943	12 600	11 563	12 492
06 Mikkelin	-	21 045	15 167	12 332	11 016	13 666
07 Pohjois-Karjalan	-	20 538	16 869	14 293	10 712	15 447
08 Kuopion	-	19 084	16 305	10 680	10 676	13 173
09 Keski-Suomen	-	19 209	15 782	12 048	11 282	13 329
10 Vaasan	14 993	18 340	13 781	11 872	11 231	12 721
11 Oulun	17 279	19 063	14 164	11 041	11 807	14 044
12 Lapin	24 430	20 526	13 815	14 248	13 043	18 598
Koko maa	24 263	19 519	14 993	11 937	11 221	12 816

1) Ei sisällä kuo-, näkö- ja liikuntavammaisten kouluja, lukioiden iltalinjojen keskikouluastetta, iltapoppikoulujen keskikouluastetta, oppikouluja, joissa peruskoulu ja lukiota korvaava kouluaste, harjoittelukouluja, peruskoulua vastaavia kouluja, Steiner- ja kielikouluja eikä Ahvenanmaata

Taulukko 10. Peruskoulujen1) oppilasta kohti lasketut käyttömenot (mk/oppilas)
kantokyläluokittain ja lääneittäin vuonna 1984

Lään i	Kantokyläluokka										Yhteensä
	1	2	3	4	5	6	7	8	9	10	
	mk/oppilas										
01 Uudenmaan	-	-	16 964	13 562	12 013	11 879	11 056	12 517	10 538	11 356	11 521
02 Turun ja Porin	17 406	16 976	15 835	13 175	11 973	11 737	11 254	11 143	-	11 464	12 184
04 Hämeen	-	14 418	15 100	14 408	13 556	11 307	11 337	10 603	-	-	11 609
05 Kymen	19 406	-	15 544	14 557	11 881	12 855	11 014	-	-	-	12 492
06 Mikkelin	17 204	17 128	14 349	12 436	11 216	11 577	-	-	-	-	13 666
07 Pohjois-Karjalan	18 351	15 625	14 637	-	10 712	-	-	-	-	-	15 447
08 Kuopion	16 970	14 910	10 915	10 562	-	-	-	-	-	-	13 173
09 Keski-Suomen	16 572	14 244	13 528	12 014	11 160	-	-	-	-	-	13 329
10 Vaasan	14 789	13 341	12 849	12 367	11 053	11 491	-	-	-	-	12 721
11 Oulun	16 548	11 481	11 099	11 296	11 807	-	-	-	-	-	14 044
12 Lapin	21 032	-	13 389	12 885	-	-	-	-	-	-	18 598
Koko maa	17 543	13 697	13 135	12 391	11 775	11 694	11 108	11 197	10 538	11 359	12 816

1) Ei sisällä kulo-, näkö- ja liikuntavammaisten kouluja, lukioiden iltalinjojen keskikouluastetta, iltaoppikoulujen keskikouluastetta, oppikouluja, joissa peruskoulua ja lukiota korvaava kouluaste, harjoittelukouluja, peruskoulua vastaavia kouluja, Steiner- ja kielikouluja eikä Ahvenanmaata

Taulukko 11. Lukioiden 1) käyttömenot toiminnoittain ja menolajeittain vuonna 1984

Menolaji	Toiminto							Yhteensä milj. mk	Osuus käyttö- menoista %
	Opetus	Kiinteis- tön hoito	Ateriat	Kyydi- tykset	Majoitus ja muu opp. huolto	Hallinto ja eritt. toiminto	Yhteensä		
Henkilöstömenot									
Palkat ja palkkiot	742,9	71,6	43,8	-	-	17,3	875,6	70,5	
Muut henkilöstömenot	71,1	12,1	8,0	-	-	3,8	95,0	7,6	
Yhteensä	814,0	83,7	51,8	-	-	21,1	970,6	78,1	
Muut käyttömenot									
Aineet ja tarvikkeet	35,3	-	78,2	-	-	4,9	118,4	9,5	
Vuokrat ja huoneisto- menot	-	86,3	-	-	-	-	86,3	7,0	
Vieraat palvelukset	6,8	-	-	32,8	-	7,7	47,3	3,8	
Muut käyttömenot	4,7	7,8	2,6	-	2,9	2,0	20,0	1,6	
Yhteensä	46,8	94,1	80,8	32,8	2,9	14,6	272,0	21,9	
Käyttömenot yhteensä	860,8	177,8	132,6	32,8	2,9	35,7	1 242,6	100,0	

1) Ei sisällä iltatoppikouluja, harjoittelukouluja, Steiner- ja kielikouluja eikä Ahvenanmaata

Taulukko 12. Lukioiden¹⁾ oppilasta kohti lasketut käyttömenot (mk/oppilas) toiminnoittain ja lääneittäin vuonna 1984

Läni	Toiminto										Oppilaita keskim. perusluok- kaa kohti
	Oppilaita										
	Opetus	Kiinteis- tön hoito	Ateriat	Kyydi- tykset	Majoitus ja muu opp. huolto	Hallinto ja eritt. toiminta	Yhteensä				
mk/oppilas											
01 Uudenmaan	7 500	1 710	1 206	44	27	370	10 857	28 747	28	28	
02 Turun ja Porin	7 587	1 673	1 182	224	26	275	10 967	15 068	28	28	
04 Hämeen	7 297	1 366	999	264	19	278	10 223	14 948	28	28	
05 Kymen	7 793	1 511	1 150	122	20	304	10 900	7 621	29	29	
06 Mikkelin	8 429	1 648	1 153	321	34	316	11 901	4 560	26	26	
07 Pohjois-Karjalan	8 762	1 946	1 392	740	16	335	13 191	3 466	26	26	
08 Kuopion	7 741	1 503	1 220	454	21	285	11 224	6 038	27	27	
09 Keski-Suomen	7 912	1 589	1 217	537	11	303	11 569	5 407	28	28	
10 Vaasan	8 218	1 445	1 220	532	27	332	11 774	9 305	26	26	
11 Oulun	7 755	1 572	1 321	541	19	315	11 523	10 385	27	27	
12 Lapin	9 140	1 890	1 419	602	81	422	13 554	5 156	24	24	
Koko maa	7 775	1 606	1 198	297	26	323	11 225	110 701	27	27	

1) Ei sisällä iltaoppikouluja, harjoittelukouluja, Steiner- ja kielikouluja eikä Ahvenanmaata

Taulukko 13. Lukioiden 1) oppilasta kohti lasketut käyttömönöt (mk/oppilas) kuntamuodon mukaan lääneittäin vuonna 1984

Lääni	Kaupungit				Muut kunnat				Yhteensä			
	mk/oppilas		Oppilaita keskimäärin perusluokkaa kohti		mk/oppilas		Oppilaita keskimäärin perusluokkaa kohti		mk/oppilas		Oppilaita keskimäärin perusluokkaa kohti	
01 Uudenmaan	10 750	26 060	28	11 894	2 687	27	10 857	28 747	28			
02 Turun ja Porin	10 458	10 625	29	12 185	4 443	26	10 967	15 068	28			
04 Hämeen	9 829	11 064	28	11 344	3 884	27	10 223	14 948	28			
05 Kymen	10 828	6 114	29	11 191	1 507	27	10 900	7 621	29			
06 Mikkelin	10 963	3 086	27	13 865	1 474	23	11 901	4 560	26			
07 Pohjois-Karjalan	12 719	1 827	26	13 717	1 639	27	13 191	3 466	26			
08 Kuopion	10 276	3 764	27	12 795	2 274	27	11 224	6 038	27			
09 Keski-Suomen	10 665	2 360	30	12 269	3 047	27	11 569	5 407	28			
10 Vaasan	10 733	4 673	26	12 824	4 632	26	11 774	9 305	26			
11 Oulun	10 184	5 517	28	13 039	4 868	25	11 523	10 385	27			
12 Lapin	11 178	2 959	25	16 752	2 197	22	13 554	5 156	24			
Koko maa	10 590	78 049	28	12 743	32 652	26	11 225	110 701	27			

1) Ei sisällä iltaoppikouluja, harjoittelukouluja, Steiner- ja kielikouluja eikä Ahvenanmaata

Taulukko 14. Lukioiden 1) oppilasta kohti lasketut käyttömenot (mk/oppilas) toiminnoittain ja asutusrakenneryhmittäin vuonna 1984

Asutusrakenneryhmä ²⁾	Toiminto							Oppilaita	Oppilaita keskim. perusluokkaa kohti
	Opetus	Kiinteistön hoito	Ateriat	Kyydytykset	Majoitus ja muu opp. huolto	Hallinto ja eritt. toiminta	Yhteensä		
1	11 664	2 390	2 038	1 259	86	543	17 980	1 296	22
2	9 152	1 899	1 711	919	112	384	14 177	3 767	25
3	8 706	1 738	1 381	903	30	376	13 134	16 698	26
4	7 714	1 484	1 176	357	27	307	11 065	27 162	28
5	7 388	1 589	1 108	48	18	307	10 458	61 778	28
Koko maa	7 775	1 606	1 198	297	26	323	11 225	110 701	27

1) Ei sisällä iltaoppikouluja, harjoittelukouluja, Steiner- ja kielikouluja eikä Ahvenanmaata

2) Asutusrakenneryhmä Asukkaita/km²

1	-	2,0 (sekä eräät saaristokunnat)
2	2,1 -	5,0
3	5,1 -	15,0
4	15,1 -	100,0
5	100,1 -	

Taulukko 15. Lukioiden¹⁾ oppilasta kohti lasketut käyttömenot (mk/oppilas) asutusrakenneryhmittäin ja lääneittäin vuonna 1984

Lääni	Asutusrakenneryhmät					Yhteensä
	1	2	3	4	5	
	mk/oppilas					
01 Uudenmaan	-	-	13 308	11 828	10 740	10 857
02 Turun ja Porin	-	-	13 042	11 302	10 402	10 967
04 Hämeen	-	-	12 616	10 859	9 667	10 223
05 Kymen	-	-	11 440	11 115	10 671	10 900
06 Mikkelin	-	16 165	13 704	11 193	10 853	11 901
07 Pohjois-Karjalan	-	15 118	13 216	13 333	12 565	13 191
08 Kuopion	-	14 352	13 503	10 082	9 544	11 224
09 Keski-Suomen	-	-	12 710	11 687	10 203	11 569
10 Vaasan	-	15 981	13 157	10 683	10 688	11 774
11 Oulun	-	13 203	13 875	10 841	9 565	11 523
12 Lapin	17 980	15 572	10 689	12 256	10 535	13 554
Koko maa	17 980	14 177	13 134	11 065	10 458	11 225

1) Ei sisällä iltaoppikouluja, harjoittelukouluja, Steiner- ja kielikouluja eikä Ahvenanmaata