

tilastotiedotus statistisk rapport

Arkisto

ISSN 0355-2292

Tilastokeskus
Statistikcentralen

1979

Tiedustelut - Förfrågningar

Päiväys - Datum

N:o - Nr

Annikki Savolainen
90-5800239

20.12.1979

OI 1979:8

Risto Lättilä
90-5800258

POLIISIN TIETOON TULLEET RIKOKSET SEKÄ
PÄIHTYNEENÄ SÄILÖÖN OTETUT, TULLIN TIETOON
TULLEET TULLIRIKOKSET JA PYSÄKÖINTIVIRHEET
VUODEN 1979 KOLMANNEN NELJÄNNEKSEN AIKANA

BROTT SOM KOMMIT TILL POLISENS KÄNNEDOM SAMT
BERUSADE SOM TAGITS I FÖRVAR, TULLBROTT SOM
KOMMIT TILL TULLENS KÄNNEDOM OCH PARKERINGSFEL
UNDER TREDJE KVARTALET ÅR 1979

JAKAJA: Valtion painatuskeskus, PL 516 00101 Helsinki 10
Puhelin 90-539011/tilaukset
Käteismyynti, Annankatu 44.

1279025645-12/7356

DISTRIBUTÖR: Statens tryckericentral, PB 516 00101 Helsingfors 10
Telefon 90-539011/beställningar
Kontantförsäljning, Annegatan 44.

Tilastokeskuksen ennakkolaskelmien mukaan tuli poliisin tietoon kuluvan vuoden heinä-syyskuussa kaikkiaan 132 773 rikosta. Niistä oli rikoslakirikoksia 62 160 eli 4 943 enemmän kuin vastaavana aikana edellisenä vuonna. Rikoslakirikosten voimakkaaseen lisääntymiseen vaikuttivat veropetosten ja virkarikosten suuret lukumäärät; edellisistä oli suurin osa Pohjois-Karjalan läänissä ja jälkimmäisistä Oulun läänissä. Myöskin rattijuopumustapa-uksia tuli ilmi edellisvuotta enemmän. Kaikkiaan tuli poliisin tietoon tämän vuoden kolmannella neljänneksellä 6 366 rattijuopumusta, joista törkeitä oli 64 prosenttia, mikä on hieman vähemmän kuin edellisen vuoden vastaavan aikana.

Pahoinpitelyrikosten määrät ovat lisääntyneet viimevuotisesta. Niiden kokonaismäärä oli kuluvan vuoden heinä-syyskuussa 3 612 eli 20 prosenttia enemmän kuin edellisenä vuonna. Lisäystä on kaikissa pahoinpitelytyypeissä.

Omaisuusrikoksia paljastui kaikkiaan 40 930. Näistä varkausrikokset ovat hieman vähentyneet, kun sen sijaan vahingonteot ovat huomattavasti lisääntyneet. Niitä tuli ilmi kuluvan vuoden kolmannella neljänneksellä 4 718, mikä on 551 enemmän kuin vastaavana aikana edellisenä vuonna. Kasvua on tapahtunut Lapin ja Mikkelin lääniä lukuun ottamatta kaikissa lääneissä.

Liikennerikoksia tuli poliisin tietoon kaikkiaan 58 939 eli 918 vähemmän kuin edellisenä vuonna. Päihtyneitten säilöönnotot ovat lisääntyneet samoin pysäköintivirheet. Päihtyneitä otettiin säilöön kaikkiaan 57 112. Pysäköintivirheistä maksukehotuksia annettiin yhteensä 60 836 eli 6 893 enemmän kuin vastaavana aikana edellisvuonna. Poliisin antamia maksukehotuksia oli kaikkiaan 10 801.

Seuraavassa yhdistelmässä esitetään rikoslukujen kehitys kolmannella neljänneksellä vuosina 1975–1979 eräiden rikostyyppien osalta.

Enligt Statistikcentralens preliminära uppgifter kom 132 773 brott till polisens kännedom under juli-september innevarande år. Av dessa var 62 160, dvs. 4 943 mera än under motsvarande period ifjol brott mot strafflagen. På strafflagsbrottens kraftiga ökning inverkade de stora antalen skattebedrägerier och tjänstebrott; av de förra skedde största delen i Norra-Karelen län och av de senare i Uleåborgs län. Också flera fall än ifjol av rattfylleri uppdagades. Totalt kom 6 366 fall till polisens kännedom under tredje kvartalet. Av dessa var 64 procent grovt rattfylleri, vilket är något mindre än under motsvarande tid ifjol.

Misshandelsbrotten har ökat sedan senaste år. Totalantalet under juli-september var 3 612 eller 20 procent mera än ifjol. Ökningen skedde inom alla typer av miss-handel.

Antalet uppdagade egendomsbrott var 40 930. Av dessa har stöldbrotten minskat något, medan däremot fallen av skadegörelse har ökat märkbart. Antalet uppdagade skadegörelser under tredje kvartalet innevarande år var 4 718, dvs. 551 fler än under motsvarande tid ifjol. Ökningen har skett i alla län förutom Lapplands och S:t Michels län.

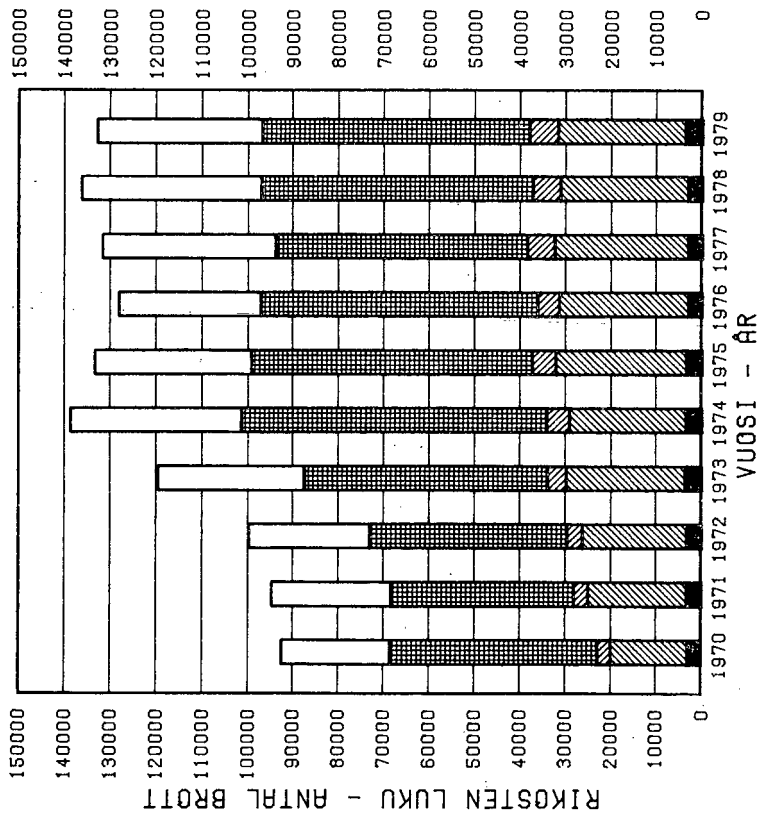
Trafikbrotten som kom till polisens kännedom var till antalet 58 939 eller 918 färre än ifjol. Antalet berusade som togs i förvar har ökat liksom också antalet parkeringsfel. Totalt 57 112 berusade togs i förvar. För parkeringsfel utfärdades 60 836 betalningsanmaningar eller 6 893 flera än under motsvarande tid ifjol. Polisen utfärdade totalt 10 801 betalningsanmaningar.

I följande sammanställning redovisas brottstälens utveckling under tredje kvartalet åren 1975–1979 för vissa brottstyper.

	III/1975	III/1976	III/1977	III/1978	III/1979
Rikoslakia vastaan tehdyt rikokset – Brott mot strafflagen	58 442	55 531	59 063	57 217	62 160
Virkamiehen väkivaltainen vastustaminen – Väldsam motstånd mot tjänsteman	335	330	321	297	351
Haitanteko virkamiehelle – Hindrande av tjänsteman	1 083	899	1 014	1 044	1 074
Rattijuopumus – Rattfylleri	5 221	4 776	6 010	6 105	6 366
Pahoinpitelyt – Misshandelsbrott	3 365	2 904	2 987	3 014	3 612
Niistä törkeä pahoinpitely – Därav grov misshandel	309	322	319	373	466
Siveellisyysrikokset – Sedlighetsbrott	215	228	193	208	313
Varkausrikokset (Pl. moottoriajoneuvon anastaminen) – Tillgreppsbrott (exkl. tillgrepp av motorfordon)	28 762	28 529	29 439	28 182	28 070
Niistä törkeä varkaus – Därav grov stöld	1 417	1 350	1 320	1 163	1 121
Moottoriajoneuvon anastaminen ja luvaton käyttö – Tillgrepp och olovligt bruk av motorfordon	3 560	3 389	3 435	2 734	2 556
Ryöstö – Rån	630	638	670	604	579
Kavallus – Förskingring	307	283	246	312	337
Petos – Bedrägeri	2 158	2 208	2 154	2 387	2 264
Muut rikoslakia vastaan tehdyt rikokset – Övriga brott mot strafflagen	12 806	11 347	12 594	12 330	16 638
Muut rikokset – Övriga brott¹⁾	12 919	11 557	17 051	19 166	11 674
Niistä – Därav:					
Alkoholilakirikokset – Brott mot alkohollagen	4 221	3 078	6 011	10 987	5 293
Huumausainerikokset – Narkotika brott	1 635	2 232	5 525	2 207	518
Liikennerikokset – Trafikbrott	61 981	61 074	55 542	59 857	58 939

1) Pl. liikennerikokset – Exkl. trafikbrott

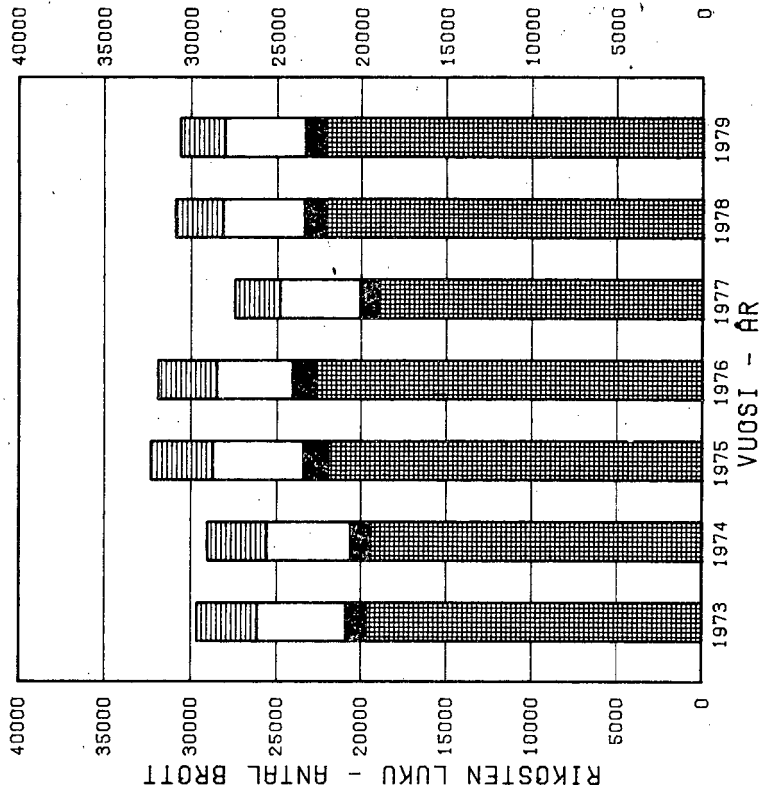
POLIISIN TIETOOON TULLEET RI-
KOKSET RIKOSRYHMAN MUKAAN
1970-1979, 3. VUOSINELJÄNNE



BROTT SOM KOMMIT TILL POLISENS KÄNNEDOM
EFTER BROTTSGRUPP 1970-1979, 3. KVARTAL

RIKOSRYHMÄT
 ■ MUUT RIKOKSET
 ▨ LIKENNERIKOKSET
 ▩ RÄTT LJUGUMUS
 ▧ VARKAUSRIKOKSET
 ▦ PHOTOINPITELY

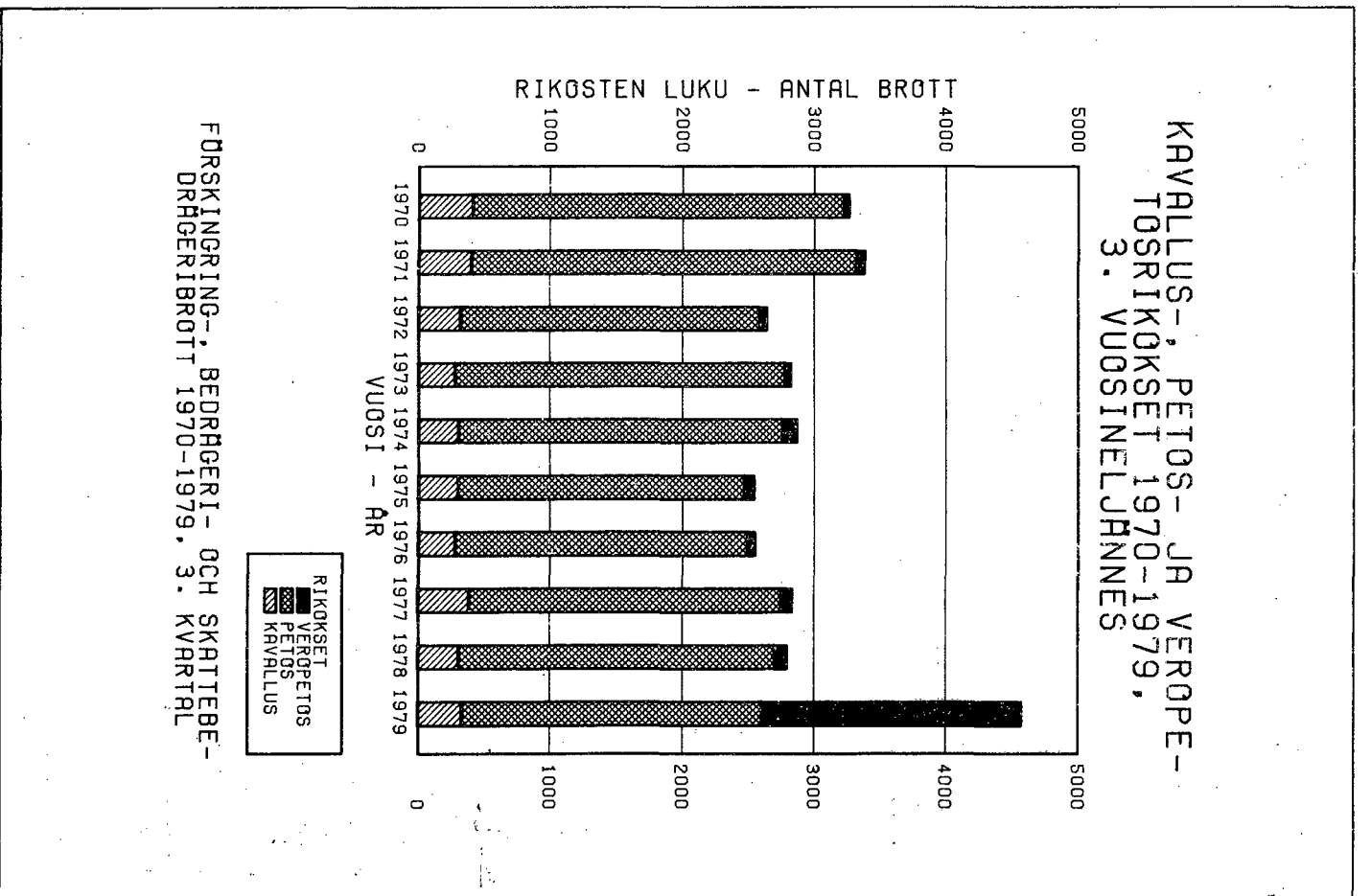
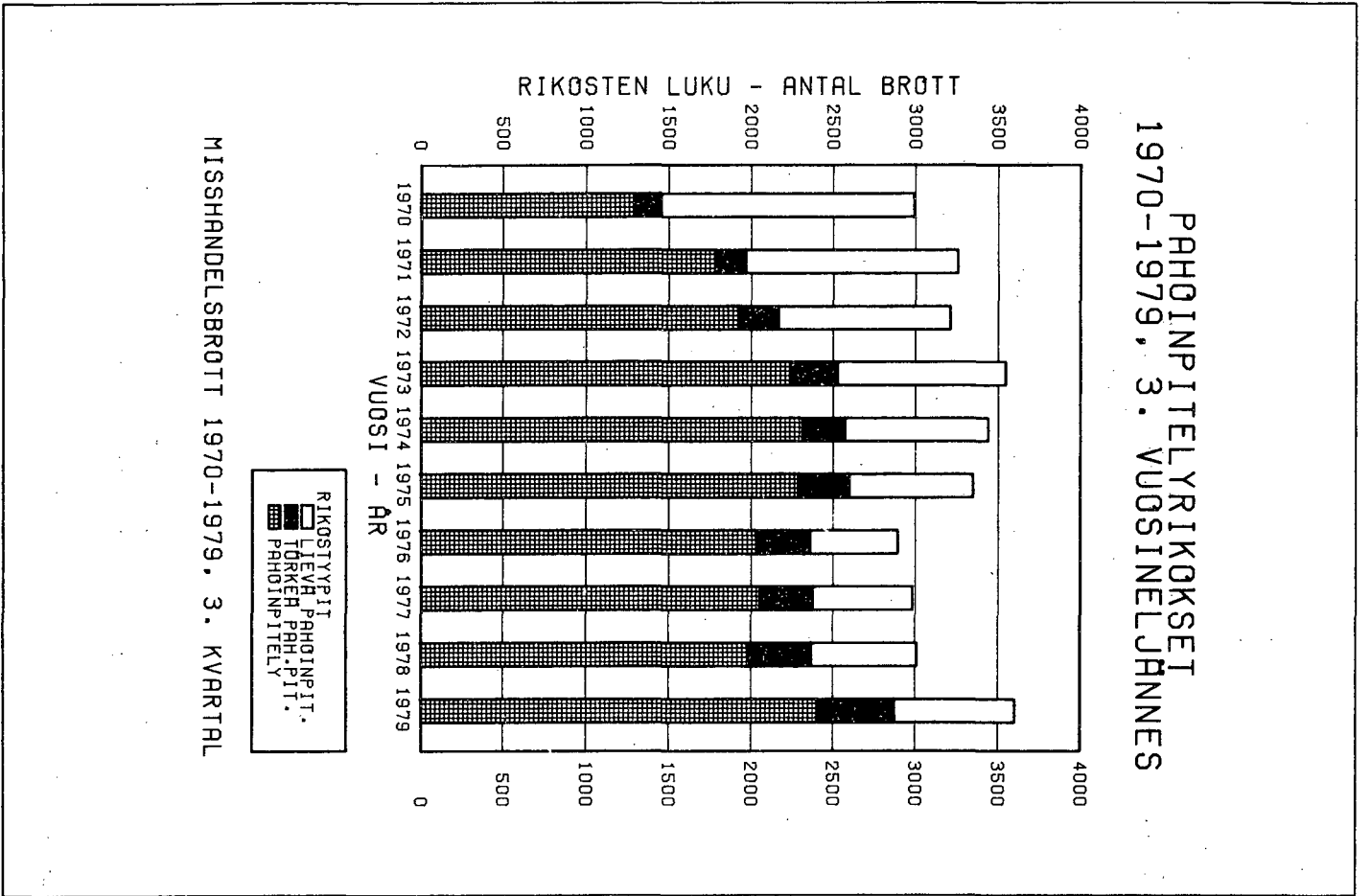
VARKAUSRIKOKSET 1973-1979
3. VUOSINELJÄNNE



TILLOGREPPSBROTT 1973-1979
3. KVARTAL

RIKOKSET
 ■ MOOTTORBJON - VARK
 ▨ MOPTIJS
 ▩ TURKER VARKAUS
 ▧ VARKAUS

inkl. Moottorijoneuvon luvaton käyttö inkl. Olovligt bruk av motorfordon



1. Poliisin tietoon tulleet rikokset sekä päihtyneenä säilöön otetut III neljänneksellä 1979
Brott som kommit till polisens kännedom samt berusade som tagits i förvar under III kvartalet 1979 I x)

Rikos - Brott (RL luku ja § - SL kapitel och §)	Lääni - Län														
	Koko maa Hela landet	Helsinki Helsingfors	Turku Åbo	Tampere Tammerfors	Uudenmaan Nylands	Turun ja Porin Åbo och Björneborgs	Ahvenanmaan Ålands	Hämeen Tavastehus	Kymen Kymmene	Mikkelin St. Michels	Pohjois- Karjalan Norra Karelen	Kuopion Kuopio	Keskisuomen Mellersta Finlands	Vaasan Vasa	Oulun Uleåborgs

KAIKKIAAN - INALLES 132 773 19 616 5 944 4 530 36 434 17 242 518 16 311 10 393 5 713 5 808 7 106 5 679 10 115 12 844 4 610

I RIKOSLAKIA VASTAAN
TEHDYT RIKOKSET -
BROTT MOT STRAFF-
LAGEN

A Valtioon tai yhteiskuntaan
kohdistuneet rikokset - Brott
mot staten eller samhället

Virkamiehen väkivaltainen vastus-
taminen - Väldsam motstånd
mot tjänsteman - 16:1

Haitanteko virkamiehelle - Hind-
rande av tjänsteman - 16:2

Muut 16 lukua vastaan tehdyt ri-
kokset - Övriga brott mot 16
kap. - 16:3-25

Perätön lausuma oikeudessa -
Osann utsaga inför domstol -
17:1-3 a

Perätön lausuma esitutkinna -
Osann utsaga vid förundersök-
ning - 17:4

Rattijuopumus ja huumaantunee-
na ajaminen - Rattifylleri och
körning under påverkan av
annat rusmedel än alkohol -
23:1,3

1) Lukuihin eivät sisälly rikosilmoitukset, joista neljännesvuoden aikana on todettu, ettei rikosta ole tapahtunut.
I talen ingår inte brottsanmälningar om vilka under kvartalet konstaterats att brott inte begåtts.
x) Ennakkotieto - Preliminär uppgift.

Taulu I. (jatkk.) - Tabell I. (forts.)

Rikos - Brott (RL luku ja § - SL kapitel och §)	Lääni - Län															
	Koko maa Hela landet	Helsinki Helsingfors	Turku Åbo	Tampere Tammerfors	Uudenmaan Nylands	Turun ja Porin Åbo och Björneborgs	Ahvenanmaan Ålands	Hämeen Tavastehus	Kymen Kymmene St Michels	Pohjois-Karjalan Norra Kareliens	Kuopion Kuopio	Keskisuomen Mellersta Finlands	Vaasan Vasa	Oulun Uleåborgs	Lapin Lapp-lands	
Törkeä rattijuopumus - Grovt rattifylleri - 23:2	4 084 +1	378 +9	169 +45	92 -22	852 -39	556 +30	29 +9	579 +20	370 +52	211 -37	210 +15	287 -17	244 +6	256 -42	342 +6	148 -2
Muu liikennejuopumus - Annat trafikfylleri - 23:4-6	277 +50	46 +2	18 +6	1 -4	94 +16	46 +26	2 -1	16 -7	34 +16	15 -7	6 -2	19 +1	8 +4	13 -7	20 +7	4 +4
Kulkuneuvon luovuttaminen juopuneelle - Överlämnande av fortskaffningsmedel till berusad - 23:7	559 +104	52 +7	30 -12	13 -9	112 +22	72 +2	-1	80 +4	58 +15	42 +13	33 +16	50 +6	34 +14	28 +10	31 +9	19 -6
Rauhanrikkominen - Fridsbrott - 24	581 +12	62 -3	12 -8	19 +4	134 -14	78 +16	6 +3	88 +7	44 +13	29 +11	34 +1	29 -10	29 -8	34 -17	47 +6	29 +4
Murhapoltto - Mordbrand - 34:1-4	96 0	21 +8	2 -1	2 +1	30 -1	7 -3	0	7 -7	7 -4	5 +4	5 0	7 +1	5 -3	10 +10	11 +3	2 0
Asiakirjan väärentäminen - Förfälskning av handling - 36:3-8	1 345 -352	809 -257	18 -4	76 -26	867 -279	56 -6	2 +2	131 -80	36 -8	24 +4	12 -8	54 +26	48 +14	46 +6	51 -26	18 +3
Raharikokset - Myntbrott - 37	10 +8	-	-	-	1 0	-	0	2 +2	2 +2	-	2 +2	-	1 +1	1 +1	1 +1	-
Veropetos - Skattebedrägeri - 38:11	1 976 +1 879	61 +57	8 +3	330 +302	71 +49	17 +8	-	349 +316	22 +18	5 +3	1 098 +1 097	17 +16	36 +35	20 +13	332 +326	9 -2
Salakuljetus - Smuggling - 38:12	15 -24	-	5 -13	-	-	6 -12	0	-	3 +2	-	0	-	-	-	3 +1	3 -2
Virkarikokset - Tjänstebrott - 40	1 312 +1 292	18 +16	4 +3	1 -2	19 +16	5 +2	0	3 -2	2 -1	1 0	2 +2	-	-	1 +1	1 279 +1 275	-
Politiarikokset - Politiebrott - 42; 43:4, 7, 8; 44:1, 4-13, 15, 18-24, 26, 27	1 416 +173	203 -4	24 +2	85 +20	287 +22	122 +40	3 +3	236 +48	161 +38	70 +4	56 +2	87 0	67 -9	122 -17	177 +57	28 -15
Muut valtion tai yhteiskuntaan kohdistuneet rikokset - Övriga brott mot staten eller samhallet - 10:15; 17:5, 7-9; 18; 19; 26; 34:5-16, 18-20; 36:9-12; 38:13, 14	213 +39	23 +2	5 -9	5 -2	54 +18	35 -10	-2	32 +17	16 +2	6 0	7 +5	6 +4	10 -5	8 -9	24 +11	15 +8

Taulu I. (jatk.) - Tabell I. (forts.)

Rikos - Brott (RL luku ja § - SL kapitel och §)	Koko maa Hela landet		Helsinki Helsingfors	Turku Åbo	Tampere Tammerfors	Lääni - Län		Läni - Län						
			Uudenmaan Nylands	Turun ja Porin Åbo och Björneborgs	Ahvenmaan Ålands	Hämeen Tavastehus	Kymmenen Kymmene	Mikkelin Mikels	Pohjois-Karjalan Norra Karens	Kuopion Kuopio	Keskisuomen Mellersta Finland	Vaasan Vasa	Oulun Uleåborgs	Lapin Lapp-lands
B Yksilöön kohdistuneet rikokset (muut paitsi omaisuusrikokset) - Brott mot individen (övriga utom egendomsbrott)	4 964	1 006	1 600	545	20	793	289	218	158	242	181	333	401	184
Tappo - Dråp - 21:1	+941	+128	+250	+133	-4	+226	+49	+27	+22	+58	+4	+81	+76	+19
Murha - Mord - 21:2	-13	-1	-4	+3	0	-5	+1	2	-2	1	-1	+1	1	-5
Tapon tai murhan yritys - Försök till dråp eller mord - 21:1, 2	+1	-1	2	1	0	0	0	1	-	-	0	0	+1	-1
Lapsentappo - Barndråp - 21:4	37	7	10	2	-	13	1	1	-	2	2	2	3	1
Pahoimpitely - Misshandel - 21:5	+4	+1	+3	0	0	+3	0	0	-1	+2	+1	-1	-3	0
Törkeä pahoimpitely - Grov misshandel - 21:6	0	0	0	0	0	-	-	-	0	0	0	0	0	0
Lievä pahoimpitely - Lindrig misshandel - 21:7	2 407	584	853	268	7	299	141	83	71	114	97	181	197	96
Tappelu - Slagsmål - 21:8	+415	+36	+109	+67	-8	+34	+49	-1	+15	+40	-12	+71	+33	+18
Kuolemantuottamus - Vällande till annans död - 21:9	466	72	140	55	2	66	26	21	21	18	26	34	39	18
Ruuminvamman tai sairauden tuottamus - Vällande av kroppsskada eller sjukdom - 21:10	+93	+12	+17	+26	+2	+19	+2	-9	+3	-6	+7	+5	+16	+11
Väkinmakaaminen - Våldtäkt - 20:1	730	99	173	80	9	190	43	40	33	36	17	41	48	20
Lapseen kohdistuva haureus - Otukt med barn - 20:3	+84	+13	+25	+3	+1	+78	-20	+2	+8	-9	-5	+6	-5	0
	9	-	1	-	-	2	4	-	-	-	2	-	-	0
	+6	0	+1	0	0	+2	+4	0	-1	0	+2	0	-1	-1
	102	10	17	16	-	17	7	4	2	9	1	8	14	7
	+9	+5	-6	+9	-1	+6	-7	+3	-1	+1	-1	-3	+7	+2
	458	84	140	42	-	72	20	41	4	38	14	21	44	22
	+139	+21	+37	+10	0	+29	+8	+24	-9	+25	+11	-9	+15	-2
	139	36	53	17	-	12	12	2	6	7	4	6	17	3
	+36	+23	+26	-3	0	-2	+7	0	+4	-2	-7	0	+12	+1
	47	8	11	2	-	21	1	1	1	1	-	2	4	3
	+33	+8	+10	+1	0	+18	-1	0	-1	+1	0	0	+2	+3

Taulu 1. (jatk.) - Tabell 1. (forts.)

Rikos - Brott (RL luku ja § - SL kapitel och §)	Lääni - Län															
	Koko maa Hela landet	Helsinki Helsingfors	Turku Åbo	Tampere Tammerfors	Uuden- maan Nylands	Turun ja Porin Åbo och Björne- borgs	Ahvenan- maan Ålands	Hämeen Tavaste- hus	Kymen Kymmene	Mikkelin S:t Michels	Pohjois- Karjalan Norra Karelen	Kuopion Kuopio	Keski- Suomen Mellersta Finlands	Vaasan Vasa	Oulun Uleå- borgs	Lapin Lapp- lands
Muut siveellisyysrikokset - Övriga sedlighetsbrott - 20:2, 4-9.	127 +36	34 +16	4 -2	9 +5	48 +18	10 +1	-	23 +4	11 +4	5 +3	6 +4	3 +1	5 +2	8 -2	8 +3	-
Muut yksilöön kohdistuneet rikokset - Övriga brott mot individen - 21:3, 11-13; 22:5, 6; 25:1-2, 7-13; 27	419 +98	71 -5	16 +9	14 +7	151 +14	48 +16	2 +2	76 +40	18 +2	17 +4	14 +3	13 +4	13 +7	28 +13	25 -2	14 -5
C Omaisuusrikokset - Egen- domsbrott	40 930 +501	7 213 +123	1 932 -140	1 440 -38	12 993 +602	5 152 +104	215 +6	5 178 -192	3 221 +90	1 640 +98	1 573 +225	1 940 +77	1 950 +5	2 661 -296	3 022 -76	1 385 -142
Varkaus - Stöld - 28:1	22 155 -17	3 587 +83	1 004 -102	778 -119	6 994 +397	2 637 +19	87 +7	2 800 -261	1 849 -102	895 +35	832 +143	1 002 +4	1 108 +16	1 448 -172	1 727 +8	776 -111
Törkeä varkaus - Grov stöld - 28:2	1 121 -42	411 +21	35 +11	17 -2	600 -38	88 -19	-	106 +3	47 +7	45 +10	26 -4	40 +7	30 +6	53 -16	56 +7	30 -5
Näpistys - Snatteri - 28:3	4 794 -53	648 -65	335 -10	135 +27	1 117 +34	808 +36	42 -1	682 -11	264 -72	227 +45	275 +20	297 +6	210 -12	354 -129	371 -17	147 +48
Moottoriajoneuvon anastaminen - Tillgrepp av motordordon - 28:1-2	448 +20	211 +9	-	1 -1	258 +18	59 +23	14 +10	21 -16	13 +11	11 +6	13 -2	7 -3	10 +5	20 -2	11 -25	11 -5
Kavallus - Försöksring - 29:1	280 +12	47 -1	20 +8	26 -14	77 +2	30 -4	1 -1	57 -8	22 +7	13 0	10 +6	16 +1	10 0	9 -3	31 +16	4 -4
Törkeä kavallus - Grov försöks- ring - 29:2	16 0	2 +2	0 0	2 +2	6 0	1 0	0 0	2 +1	1 -3	2 +1	1 0	-	-	0 0	2 +1	1 +1
Lievä kavallus - Lindrig försöks- ring - 29:3	41 +13	1 +1	1 +1	-	2 -2	5 +2	-	5 +4	2 +2	1 0	3 -2	7 +2	3 +1	2 +1	7 +3	4 +3
Ryöstö - Rån - 31:1	506 -36	130 -16	52 -5	12 -12	189 -21	79 -2	1 0	61 -1	16 +13	16 -2	19 +9	14 -6	16 -6	24 -3	27 -15	16 -2
Törkeä ryöstö - Grovt rån - 31:2	35 +3	7 -10	0 0	0 0	9 -15	3 -1	0 0	7 +5	8 +8	1 +1	1 0	0 0	2 +2	1 +1	2 +1	1 +1
Ryöstäminen - Rån - 31:3	38 +8	11 +6	5 +3	4 +3	11 0	7 +3	-	11 +9	3 +2	1 0	2 -1	2 -1	1 -2	0 0	2 -1	0 -1

Taulu 1. (jatk.) - Tabell 1. (forts.)

Rikos - Brott (RL luku ja § - SL kapitel och §)	Lääni - Län															
	Koko maa Hela landet	Helsinki Helsingfors	Turku Åbo	Tampere Tammerfors	Uudenmaan Nylands	Turun ja Porin Åbo och Björneborgs	Ålvenan- maan Ålands	Hämeen lavan- hus	Kymen Kymmene	Mikkelin St Michels	Pohjois- Karjalan Norra Karelen	Kuopion Kuopio	Keski- Suomen Mellersta Finlands	Vaasan Vasa	Oulun Uleå- borgs	Lapin Lapp- lands
Kirstäminen - Utpressning - 31.4	40 +17	15 +8	2 -1	-	20 +11	4 +1	1 +1	3 +2	2 +1	1 0	-	2 +2	2 +1	2 +1	3 +1	-
Varastetun tavaran kätkeminen - Döljande av tjuvgods - 32:1,3	642 -2	304 +40	11 -6	23 +12	356 +15	39 -14	2 +2	87 +40	39 +8	25 +14	18 +4	10 -9	13 -39	21 -17	27 -7	5 +1
Omaisuu den vahingoittaminen - Skadegörelse å egendom - 35	4 718 +551	598 +59	170 +55	77 -3	1 340 +70	681 +131	64 +10	491 +48	347 +83	168 0	197 +70	224 +47	235 +63	394 +70	344 +28	233 -69
Petos - Bedrägeri - 36:1	1 604 -67	634 -34	67 +33	211 +84	713 -53	129 +23	3 +1	328 +73	74 +20	31 -12	43 0	40 +6	61 -33	65 -17	73 -71	44 -4
Lievä petos - Lindrigt bedrägeri - 36:1 a	660 -56	280 +4	13 -2	20 -7	340 +4	32 -11	-	86 -14	54 +6	16 -12	10 -16	21 -19	15 0	41 +6	35 -1	10 +3
Moottoriajoneuvon luvaton käyttö - Olovligt bruk av motorfordon - 38:6 a	2 108 -198	242 +2	144 -50	105 -12	615 +41	271 -69	-	296 -81	224 -31	89 -12	62 -26	145 +18	118 -27	87 -5	128 -5	73 +13
Konkursrikos - Konkursbrott - 39	15 +6	3 +1	0 0	-	5 +2	2 +2	0	2 +1	1 +1	-	0	1 +1	1 +1	1 0	2 +1	1 -2
Muut omaisuusrikokset - Övriga egendomsbrott - 29:4; 30; 32:4-6; 33; 36:2; 38:1-10	1 709 +342	82 +13	73 -75	29 +5	341 +137	277 -16	-	133 +14	227 +129	98 +25	62 +28	113 +22	115 +29	139 -11	174 0	30 -10
II MUUT RIKOKSET - ÖVRIGA GA BROTT(2)3)	11 674	3 336	705	293	4 408	1 511	17	862	618	503	656	467	415	938	906	373
Alkoholiittöisen aineen luvaton valmistus - Olovlig tillverkning av alkoholhaltigt ämne	173	6	4	-	14	17	-	8	4	12	28	27	12	6	40	5
Alkoholiittöisen aineen luvaton myynti - Olovlig försäljning av alkoholhaltigt ämne	642	135	15	11	158	27	-	72	16	15	257	16	15	9	29	28

2) Pl. liikenne rikokset - Exkl. trafikbrott
3) Luvut eivät ole vertailukelpoisia edellisen vuoden lukuihin, koska 1.1.1979 lähtien jatkettui päihderikokset on tilastoitu yhtenä.
Talen är inte jämförbara med följarets tal, emedan fortsatta rusbrott f.o.m. den 1.1.1979 redovisas som ett brott.

Taulu 1. (jatk.) - Tabell 1. (forts.)

Rikos - Brott (RL luku ja § - SL kapitel och §)	Lääni - Län															
	Koko maa Hela landet	Helsinki Helsingfors	Turku Åbo	Tampere Tammerfors	Uudenmaa Nylands	Turun ja Porin Åbo och Björneborgs	Ahvenanmaa Ålands	Hämeen Tavastehus	Kymen Kymmene	Mikkelin Sit Michels	Pohjois- Karjalan Norra Karelen	Kuopion Kuopio	Keskisuomen Mellersta Finlands	Vaasa Vasa	Oulun Uleåborgs	Lapin Lapplands
Alkoholipitoisen aineen luvaton maahantuonti - Olovlig införsel av alkoholhaltigt ämne . . .	44	6	-	-	23	-	-	-	13	-	-	-	-	3	5	-
Alkoholipitoisen aineen luvaton hallussapito ja kuljetus - Olovligt innehav och olovlig transport av alkoholhaltigt ämne . .	798	84	15	9	150	105	-	58	54	58	34	27	80	142	84	6
Alkoholipitoisen aineen nauttiminen yleisellä paikalla - Intagande av alkoholhaltigt ämne på allmän plats	3 509	2 085	394	193	2 223	504	2	244	99	63	53	67	41	76	107	30
Muut alkoholilakirikokset - Övriga brott mot alkohollagen . .	127	5	-	-	21	6	-	9	6	6	-	-	-	67	9	3
Huumausainelain ja -asetuksen rikkominen - Brott mot lagen och förordningen om narkotiska ämnen	518	147	57	10	326	80	-	14	40	29	2	7	2	-	14	4
Julkisista huvittelaisuuksista annetun lain 19 §:n rikkominen - Brott mot 19 § lagen om offentliga nöjestillsällningar . .	1 075	6	-	-	45	170	-	105	28	96	55	90	55	309	108	14
Muita lakeja ja asetuksia vastaan tehdyt rikokset - Brott mot övriga lagar och förordningar .	4 788	862	220	70	1 448	602	15	352	358	224	227	233	210	326	510	283
I-II Kaikkiaan - Inalles	73 834	13 950	3 366	2 771	22 780	8 832	309	8 876	5 185	2 959	3 996	3 429	3 229	4 780	7 052	2 407

Taulu 1. (jatk.) - Tabell 1. (forts.)

Rikos - Brott (RL luku ja § - SL kapitel och §)	Lääni - Län															
	Koko maa Hela landet	Helsinki Helsing- fors	Turku Åbo	Tampere Tammer- fors	Uuden- maan Nylands	Turun ja Porin Åbo och Björne- borgs	Ålvenan- maan Ålands	Hämeen- län Tavaste- hus	Kymen Kymmene	Mikkelin S:t Michels	Pohjois- Karjalan Norra Karelen	Kuopion Kuopio	Keski- Suomen Mellersta Finlands	Vaasan Vasa	Oulun Uleå- borgs	Lapin Lapp- lands
III LIKKENNERIKOKSET																
TRAFIK BROTT	58 939 -918	5 666 -527	2 578 +291	1 759 -173	13 654 -969	8 410 -777	209 +71	7 435 -256	5 208 +559	2 754 +411	1 812 +161	3 677 +137	2 450 -109	5 335 +166	5 792 -170	2 203 -142
Liikennerikokset moottoriajoneu- volla - Trafikbrott med mo- torfordon	39 455 -1 330	3 570 -278	1 737 +224	1 352 -67	8 938 -820	5 621 -742	138 +52	5 128 -176	3 197 -17	2 042 +350	1 132 +246	2 807 +206	1 800 +89	2 978 -92	4 125 -441	1 549 +15
Moottoriajoneuvoja koskevien määräysten rikkominen - Överträdelse av föreskrifterna om motorfordonstrafik	17 144 +294	1 922 -96	772 +62	349 -86	4 049 -230	2 566 -73	69 +21	2 001 -86	1 748 +532	567 +7	547 -77	757 -57	599 -178	2 200 +311	1 455 +257	586 -133
Liikennejuopumus moottoritto- malla ajoneuvolla - Trafikfyl- leri med motorlöst fordon	468 +83	31 0	25 +10	9 -2	88 +18	61 +24	2 +1	50 +16	39 +12	35 +15	18 0	43 +9	8 -5	51 +7	65 -7	8 -7
Muut liikennerikokset (myös ja- lankulkijat) - Övriga trafik- brott (också fotgängare)	1 872 +35	143 -153	44 -5	49 -18	579 +63	162 +14	- -3	256 -10	224 +32	110 +39	115 -8	70 -21	43 -15	106 -60	147 +21	60 -17
PÄIHITYNEENÄ SÄILÖÖN OTE- TUT - BERUSADE SOM TA- GITS I FÖRVAR	57 112 +1 871	15 324 +1 764	2 729 +304	2 877 -116	20 053 +1 886	6 471 +461	349 +73	7 821 -167	3 710 +179	2 476 +79	1 887 -18	2 897 -426	2 596 -150	2 644 -97	4 278 +34	1 930 +17

2. Tullin tietoon tulleet tullirikokset III neljänneksellä 1979

Tullbrott som kommit till tullens kännedom under III kvartalet 1979^{x)}

Tullirikos Tullbrott	Yhteensä Summa	Helsinki Helsingfors	Turku Åbo	Tampere Tammerfors	Muut kaupungit Övriga städer	Muut kunnat Övriga kommuner
YHTEENSÄ – SUMMA	849	167	74	1	509	98
	+83	-4	+35	-4	+32	+24
Tullisinetin murto – Brytande av tullsigill – 16; TL 148 ¹	4	-	-	-	4	-
	-5	-1	0	0	0	-4
Veropetos – Skattebedrägeri – 38:11 . .	107	11	19	1	71	5
	-31	-4	+3	+1	-21	-10
Salakuljetus – Smuggling – 38:12	23	2	9	-	11	1
	+4	-1	+7	-1	0	-1
Salakuljetettuun tavarahan ryhtyminen – Olovlig befattning med smuggelgods – 38:13, 14	3	2	-	-	-	1
	0	+2	0	-2	-1	+1
Alkoholipitoisen aineen salakuljetus – Smuggling av alkoholhaltigt ämne . .	617	137	30	-	383	67
	+111	+2	+20	0	+56	+33
Huumausaineen salakuljetus – Smuggling av narkotika	9	1	-	-	4	4
	-1	+1	-1	0	-2	+1
Muut tullirikokset – Övriga tullbrott . .	86	14	16	-	36	20
	+5	-3	+6	-2	0	+4

3. Pysäköintivirheet III neljänneksellä 1979

Parkeringsfel under III kvartalet 1979^{x)} (248/70)

Toimenpide Åtgärd	Paikkakunnat, joilla on kunnallinen valvonta Orter med kommunal övervakning ⁴⁾				Paikkakunnat, joilla ei ole kunnallista valvontaa Orter utan kommunal övervakning		
	Yhteensä Summa	Helsinki Helsingfors	Turku Åbo	Tampere Tammerfors	Yhteensä Summa	Kaupungit Städer	Muut kunnat Övriga kommuner
Annetut maksukehotukset – Utfärdade betalningsanmaningar	55 989	26 540	3 842	5 554	4 847	4 320	527
	+6 976	+3 283	+549	-87	-83	-222	+139
Niistä poliisin antamia – Därav utfärdade av polisen	5 954	2 218	452	813	4 847	4 320	527
	+1 100	+262	-127	+146	-83	-222	+139
Annetut maksumääräykset – Utfärdade betalningsförelägganden	16 399	8 094	1 014	1 494	1 280	1 231	49
	+3 191	+1 547	+287	-17	-55	-68	+13
Ulosottoon menneet maksumääräykset – Betalningsförelägganden som gått till utmätning	3 870	2 214	-	506
	-667	-354	0	-243
Siirto- ja säilytyskustannuksiin kohdistu- vat maksumääräykset – Betalningsfö- relägganden som hänför sig till flytt- nings- och förvaringskostnader	50	49	-	-	2	2	-
	-16	-13	0	0	+2	+2	0

4) Kunnallinen pysäköinninvalvonta oli vuoden 1979 alussa seuraavilla paikkakunnilla: Helsinki, Espoo, Hyvinkää, Hämeenlinna, Imatra, Jyväskylä, Kokkola, Kouvola, Kuopio, Lahti, Mikkelä, Oulu, Pori, Porvoo, Rauma, Rovaniemi, Seinäjoki, Tampere, Turku ja Vaasa. Kommunali parkeringsövervakning fanns i början av år 1979 på följande orter: Helsingfors, Esbo, Hyvinge, Tavastehus, Imatra, Jyväskylä, Karleby, Kouvola, Kuopio, Lahti, S:t Michel, Uleåborg, Björneborg, Borgå, Raumo, Rovaniemi, Seinäjoki, Tammerfors, Åbo och Vasa.