

F12.1



Rakennukset ja asunnot 1989

Byggnader och bostäder 1989





Rakennukset ja asunnot 1989

Byggnader och bostäder 1989

Joulukuu 1991

Tiedustelut - Förfrågningar:

Jari Nieminen
(90) 17 341

Kansikuva: Mikko Nurmi

Helsinki 1991

Hakapaino Oy, Helsinki 1992

SVT Suomen Virallinen Tilasto
Finlands Officiella Statistik
Official Statistics of Finland

Alkusanat

Tilastokeskuksen vuoden 1989 rakennus- ja asuntokantaa kuvaavat tilastot tuotetaan väestörekisterikeskuksen rakennus- ja huoneistotietojen pohjalta. Ensimmäisen kerran tiedot kerättiin rekisteristä vuoden 1985 väestönlaskennassa ja sen jälkeen on vuosittain tuotettu vastaavat rakennus- ja asuntokantatilastot. Tämä vuoden 1989 julkaisu sisältää katsauksen myös vuokra-asuntojen määrästä kunnittain vuosina 1980 -1989.

Rakennukset ja asunnot 1989 julkaisun ovat toimittaneet suunnittelija Jari Nieminen sekä tilastonlaatija Marja Hermiö. Atk-suunnittelusta on vastannut atk-suunnittelija Tapio Riipinen.

Helsingissä, Tilastokeskuksessa joulukuussa 1991

Olavi E. Niitamo

Förord

Statistikcentralens statistik över byggnads- och bostadsbeståndet 1989 görs upp på basis av befolkningsregistercentralens uppgifter om byggnader och lägenheter. Uppgifterna insamlades för första gången ur register i samband med 1985 års folkräkning och därefter har statistiken producerats årligen. Denna publikation innehåller också en översikt över antalet hyresbostäder kommunvis åren 1980 - 1989.

Publikationen Byggnader och bostäder 1989 har redigerats av planerare Jari Nieminen och statistikförare Marja Hermiö. Dataplanerare Tapio Riipinen har svarat för dataplaneringen.

Helsingfors, Statistikcentralen, december 1991

Lauri Yli-Pekka

Sisältö

Alkusanat	3
Johdanto	7
Yleiskatsaus	9
Käsitteitä ja määritelmiä	14

Vertailutaulukot

A. Asunnot hallintaperusteen mukaan vuosina 1970, 1980, 1988 ja 1989	25
B. Asunnot pinta-alan mukaan 1970, 1980 ja 1989	25
C. Asunnot varusteiden mukaan vuosina 1960, 1970, 1980 ja 1989	26
D. Asumistiheys talotyypin mukaan vuosina 1970, 1980 ja 1989	26
E. Asunnot talotyypeittäin vuosina 1975, 1980, 1985 ja 1989	27
F. Rakennukset lämmitysaineen mukaan 1970, 1980 ja 1989	27
G. Rakennukset rakennusaineen mukaan 1950, 1960, 1970, 1980 ja 1989	28

Taulukot

1. Rakennukset käyttötarkoituksen, lämmitystavan, lämmitysaineen ja kerrosalan mukaan 31.12.1989; koko maa	31
2. Rakennukset käyttötarkoituksen, rakentamisvuoden ja kerrosalan mukaan 31.12.1989; koko maa, läänit ja pääkaupunkiseutu	39
3. Rakennukset käyttötarkoituksen, rakennuksen varusteiden, rakennusaineen ja verkostoliittymien mukaan 31.12.1989; koko maa	54
4. Asunnot hallintaperusteen, huoneluvun, keittiötyypin ja asumistiheyden mukaan 31.12.1989; koko maa	59
5. Asunnot talotyypin, varustetason ja huoneluvun mukaan 31.12.1989; koko maa	65
6. Asunnot ja asuntoväestö talotyypin, asunnon varusteiden ja käytössäolotilanteen mukaan 31.12.1989; koko maa, läänit ja pääkaupunkiseutu	70
7. Asunnot talotyypin, pinta-alan, lämmitystavan ja lämmitysaineen mukaan 31.12.1989; koko maa	87
8. Asunnot hallintaperusteen, varusteiden ja huoneluvun mukaan 31.12.1989; koko maa, läänit ja pääkaupunkiseutu	90
9. Asuntojen lukumäärä ja keskipinta-ala hallintaperusteen, varustetason ja rakentamisvuoden mukaan 31.12.1989; koko maa	111
10. Asunnot pinta-alan ja talotyypin mukaan 31.12.1989; koko maa, läänit ja pääkaupunkiseutu	114
11. Asunnot käytössäolon mukaan ja asuntojen keskikoko sekä rakennukset käyttötarkoituksen mukaan 31.12.1989; koko maa, läänit, seutukaava-alueet, pääkaupunkiseutu ja kunnat	121

Liitteet

1. Vuokra-asunnot vuosina 1980 ja 1989; koko maa, läänit, kunnat	136
2. Rakennuksen käyttötarkoitukseluokitus	148
3. Kunnittaisen tilastopakettin taulukot	156
4. Tilastokartat	158

Innehåll

Förord	3
Inledning	7
Översikt	13
Begrepp och definitioner	19

Jämförelsetabeller

A. Bostäder efter upplåtelseform 1970, 1980, 1988 och 1989	25
B. Bostäder efter area 1970, 1980 och 1989	25
C. Bostäder efter utrustning 1960, 1970, 1980 och 1989	26
D. Boendetäthet efter hustyp 1970, 1980 och 1989	26
E. Bostäder efter hustyp 1975, 1980, 1985 och 1989	27
F. Byggnader efter bränsle för uppvärmning 1970, 1980 och 1989	27
G. Byggnader efter byggnadsmaterial åren 1950, 1960, 1970, 1980 och 1989	28

Tabeller

1. Byggnader efter användningssyfte, uppvärmningssätt, bränsle för uppvärmning och våningsarea 31.12.1989; hela landet	31
2. Byggnader efter användningssyfte, uppvärmningssätt, byggnadsår och våningsarea 31.12.1989; hela landet, länen och huvudstadsregionen	39
3. Byggnader efter användningssyfte, byggnadens utrustning, byggnadsmaterial och nätanslutning 31.12.1989; hela landet	54
4. Bostäder efter upplåtelseform, lägenhetstyp och boendetäthet 31.12.1989; hela landet	59
5. Bostäder efter hustyp, utrustningsstandard och rumsantal 31.12.1989; hela landet	65
6. Bostäder och bostadsbefolkning efter hustyp, bostadens utrustning och användningssyfte 31.12.1989; hela landet, länen och huvudstadsregionen	70
7. Bostäder efter hustyp, area, uppvärmningssätt och bränsle för uppvärmning 31.12.1989; hela landet	87
8. Bostäder efter upplåtelseform, utrustning och rumsantal 31.12.1989; hela landet, länen och huvudstadsregionen	90
9. Antal bostäder och genomsnittlig area efter upplåtelseform, utrustningsstandard och byggnadsår 31.12.1989; hela landet	111
10. Bostäder efter area och hustyp 31.12.1989; hela landet, länen och huvudstadsregionen	114
11. Bostäder efter användningssyfte samt bostädernas medelstorlek och byggnadens användningssyfte 31.12. 1989; hela landet, länen, regionplaneområdena, huvudstadsregionen och kommunerna	121

Bilaga

1. Hyresbostäder åren 1980 och 1989; hela landet, länen, kommunerna	136
2. Klassificeringen av byggnadernas användningssyfte	148
3. Tabellerna i tabellpaketet uppställda efter kommun	157
4. Statistikkartor	158

Rakennus- ja asuntokantatilastot tuotetaan väestön keskusrekisterin rakennus- ja huoneistotietojen (RHR) pohjalta, joita ylläpidetään rakennushankeilmoituksilla (RH1) sekä määräaikaistarkistuksilla. Asuntoväestö on peräisin väestön keskusrekisterin henkilörekisteristä (HR).

Kesämökeistä on tietoja julkaistu omana julkaisunaan. Vuoden 1989 tiedot ovat julkaisussa Kesämökit 1989 sarjassa Asuminen 1991:2. Toimitiloista ei ole julkaistu tilastoja, koska tilastotuotannossa käytettävät rekisteriaineistot eivät vielä toistaiseksi ole olleet riittävän kattavia.

Rakennuskannasta on taulukoita rakennuksien lukumäärien ja käyttötarkoituksen lisäksi tietoja niiden keskeisistä ominaisuuksista kuten rakennuksen iästä, rakennusaineesta, kerosalasta ja -luvusta, varusteista, lämmitystavoista- ja aineista jne. Rakennuksien omistajalajista ja tilavuuksista ei ole tilastoja, sillä nämä tiedot ovat rekisterissä alipeittoisia.

Asunnoista on rakennuksiin liittyvien tietojen lisäksi tietoja huoneistotyyppistä ja -alasta, varusteista ja varustetasoista sekä hallintaperusteesta.

Rakennus- ja asuntokannasta on mahdollista myös tuottaa erityisselvityksenä käyttäjän itsensä määrittelemiä taulukoita tai kokonaisia taulupaketteja. Erityistulosteiden hinnat määrittävät toimeksiantoon käytetyn ajan mukaan.

Tämän julkaisun tiedot kuvaavat ajankohtaa 31.12.1989. Rakennus- ja asuntokantatilastoja tuotetaan vuosittain. Vuoden 1987 tiedot on julkaistu SVT -sarjassa Asuminen 1989:10, ja vuoden 1988 Asuminen 1990:3.

Tilastointiperusteet ja vertailtavuus

Rakennus- ja asuntokantatilastot vastaavat toisiaan siten, että jokaista asuntokannan asuntoa vastaava rakennus on rakennuskannassa. Vakinaisesti asutut asunnot on saatu yhdistämällä henkilörekisterin tiedoilla muodostetut asuntokunnat RHR:n asuntoihin ns. kotipaikkatunnuksen avulla. Ne asunnot, joihin ei yhdistynyt asuntokuntaa, muodostavat ryhmän 'Ei vakinaisessa asuinkäytössä'. Tätä joukkoa on jouduttu karsimaan päätteilyäntöjä hyväksikäyttäen (Ks. Käsitteitä ja määritelmiä: Asunnon käytössäolotilanne).

Vertailtavuus väestönlaskenta 1985:een

Vuoden 1985 väestönlaskenta tehtiin rekisteripohjaisena, joten sen tietosisältö ja käytetyt määritelmät ovat samat kuin vuoden 1989 rakennus- ja asuntokantatilastossa.

Vertailtaessa väestönlaskenta 1985:n lukuja vuoden 1989 rakennus- ja asuntokantatilaston lukuihin, on kuitenkin otettava huomioon, että muutokset mm. eri hallintaperusteluokkien suuruudessa johtuvat osin rekisterissä tehdyistä tarkastuksista, joka on johtanut hallintaperusteeltaan tuntemattomien asuntojen vähenemiseen.

Verrattaessa vuoden 1989 ja 1985 rakennuskannan rakentamisvuosia, voidaan havaita rakennuskannan kokonaisuutena

Statistiken över byggnads- och bostadsbeståndet utarbetas på basis av det centrala befolkningsregistret (BLR). Byggnads- och lägenhetsuppgifterna uppdateras med byggnadsprojektmätan (RH1) och periodvisa kontroller. Bostadsbefolkningen har tagits ur det centrala befolkningsregistrets personregister (PR).

Det har publicerats uppgifter om sommarstugor i en separat publikation. Uppgifterna för 1989 finns i publikationen Fritidshus 1989 i serien Boende 1991:2. Statistik över verksamhetslokaler har inte publicerats då de register som finns inte tillräckligt ger tillräcklig täckning.

De uppgifter om byggnadsbeståndet som ingår i denna publikation är tabeller över antalet byggnader och vad de används till samt viktiga egenskaper som byggnadens ålder, byggnadsmaterial, våningsarea och antal våningar, utrustning, uppvärmningssätt och vilket bränsle som används o.d. Det finns inte statistik över ägarkategorier eller byggnadernas volym då dessa uppgifter inte ännu är heltäckande i registret.

För bostäder finns det utom uppgifter som gäller byggnaden även uppgifter om lägenhetstyp och -area, utrustning, utrustningsstandard och upplåtelseform.

Utöver de tabeller som publiceras här är det möjligt att ur byggnads- och bostadsbeståndet på beställning utarbeta tabeller och hela tabellpaket. Priset för beställda utredningar bestäms enligt den arbetstid och maskintid som uppdraget kräver.

De uppgifter som nu publiceras gäller tidpunkten 31.12.1989. Statistiken över byggnads- och bostadsbeståndet publiceras årligen. Uppgifterna för 1987 har utgivits i FOS-serien Boende 1989:10 och uppgifterna för 1988 i Boende 1990:3.

Statistiken och jämförbarheten

Statistiken över byggnads- och bostadsbeståndet är uppställd så att varje bostad i bostadsbeståndet motsvaras av en byggnad i byggnadsbeståndet. Uppgifter om permanent bebodda bostäder har erhållits genom att man med hjälp av den s.k. hemortsbeteckningen kombinerat bostadshushållen med bostäderna i byggnads- och lägenhetsregistret (BLR). De bostäder som inte är knutna till ett bostadshushåll bildar gruppen "Ej permanent bebodda". I denna grupp har man varit tvungna att göra vissa strykningar (se Begrepp och definitioner: Användningssyfte).

Jämförbarhet med 1985 års folkräkning

1985 års folkräkning gjordes på basis av register. Detta innebär att innehållet och definitionerna är desamma som i statistiken över byggnads- och bostadsbeståndet 1989.

Vid en jämförelse av 1985 års uppgifter med 1989 års statistik över byggnads- och bostadsbeståndet bör man beakta att det ändrade antalet i bl.a. indelningen efter upplåtelseform delvis beror på korrigeringar som gjorts i registret dvs. på att antalet okända har minskat.

"nuortuneen". Tähän on vaikuttanut rekisteriin tehtyjen korjausten lisäksi myös rakennusten lisääntynyt perusparantaminen.

Vertailtavuus tuotantotilastoihin

Rakennus- ja asuntokantalukujen vertailtavuutta rakennus- ja asuntotuotantolukuihin vaikeuttaa mm. se ettei kaikkia rakennustyyppisiä ole tilastoitu rakennuskantaan. Uudisrakennustuotannosta ei rakennuskantaan lueta mukaan vapaa-ajanrakennuksia, maatalouden tuotantorakennuksia, kiinteistöllä olevia saunarakennuksia, asuinrakennusten talousrakennuksia sekä joitakin muita pienempiä ryhmiä. Lisäksi väestön keskusrekisterissä tehdyt rakennus- ja huoneistotietojen tarkistukset vaikuttavat mm. rakentamisvuosiin, ja heikentävät vertailtavuutta.

Asuntojen poistumaa laskettaessa on otettava huomioon rakentamisvuosissa esiintyvät erot. Usein uuteen asuntoon on muutettu jo ennen kuin tieto sen valmistumisesta tulee rekisteriin. Asuntokantatilastossa on mukana kaikki asunnot, joissa asuttiin vuoden viimeisenä päivänä. Vuonna 1989 oli noin 10 000 keskeneräistä asuntoa, joissa asuttiin jo 31.12.1989. On myös mahdollista, että rakennuskantaan kuulumaton rakennus otetaan asumiskäyttöön, jolloin ko. asunto on puuttunut edellisvuoden asuntokantaluvuista. Tällaisia rakennuksia voivat olla esim. kesämökki.

Vertailtavuus asuinolotilastoihin

Asuinolotilastoissa on asuntokuntien määrä suurempi kuin asuntokannan vakinaisesti asuttujen asuntojen määrä. Ero johtuu siitä, että kaikkiin asuntokuntiin ei yhdistynyt asuntotietoja (ns. parittomat asuntokunnat). Koska asuinolotilastoissa on mukana myös nämä "asunnottomat" asuntokunnat, on asuinolotilastojen asuntoväestö suurempi kuin asuntokantatilastojen asuntoväestö.

Omistusasuntojen määrä on molemmissa tilastoissa sama, mutta vuokra-asuntoja on asuntokantatilastoissa enemmän kuin asuin-olotilastoissa. Ero johtuu siitä, että asuntokantatilastoissa myös 'Ei vakinaisessa asuinkäytössä' olleiden asuntojen (asuntovarauma) hallintaperusteena on säilytetty vuokra-asunto, kun siitä on ollut varma tieto (esim. aravavuokratulojen asunnot). Asuinolotilastoissa näitä asuntoja ei ole, koska niihin ei yhdisty asukkaita.

Vertailtavuus Altiikaan

Tilastokeskuksen aluetietokannan ALTIKA:n matriisien hallintaperusteluokat virka-/työsuhdeasunto, vuokra-asunto ja muu /tuntematon poikkeavat asuntokantataulujen vastaavista hallintaperusteluokista siten, että ALTIKA:ssa virka-/työsuhdeasuntoja ja vuokra-asuntoja on vähemmän kuin asuntokantatauluissa. Näistä valtaosa on ALTIKA:n hallintaperusteluokassa, muu/tuntematon. Syynä tähän on se, että ALTIKA:ssa vuokra-asuntokantaan on luettu vain vakinaisessa asuinkäytössä olleet vuokra-asunnot.

Då man jämför byggnadsåren i uppgifterna om byggnadsbeståndet 1989 och 1985 ser man att byggnadsbeståndet i sin helhet "föryngrats". Detta är en följd av att det gjorts korrigeringar i registret och av att ombyggnandet ökat.

Jämförbarhet med produktionsstatistiken

Då man jämför byggnadsbeståndets siffror med byggnads- och bostadsproduktionens bör man beakta att alla byggnadstyper inte ingår i statistiken över byggnadsbeståndet. Av nybyggnadsproduktionen räknas fritidsbyggnader, jordbrukets produktionsbyggnader, bastubyggnader som finns på fastigheten, bostadshusets ekonomibyggnader samt vissa mindre grupper inte med i byggnadsbeståndet. Därtill görs kontroller av byggnads- och lägenhetsuppgifterna i det centrala befolkningsregistret som bl.a. påverkar byggnadsåret.

Då man beräknar avgången av bostäder bör man beakta skillnaderna i byggnadsår. Ofta har någon flyttat till en ny bostad redan innan uppgiften om att bostaden färdigställdts nått registret. I statistiken över bostadsbeståndet ingår alla bostäder som var bebodda den sista dagen av året. År 1989 fanns det ca 10 000 halvfärdiga bostäder som var bebodda redan 31.12.1989. Det är också möjligt att en byggnad som inte ingår i byggnadsbeståndet tas i bostadsbruk och i sådana fall har bostaden saknats i föregående års uppgifter om bostadsbeståndet. T.ex. sommarstugor kan vara dylika byggnader.

Jämförbarhet med statistiken över boendeförhållandena

I statistiken över boendeförhållandena är antalet bostadshushåll större än antalet permanent bebodda lägenheter i bostadsbeståndet. Skillnaden beror på att det inte finns bostadsuppgifter för alla bostadshushåll (sk. opar bostadshushåll). Då dessa "bostadslösa" bostadshushåll ingår i statistiken över boendeförhållandena är bostadsbefolkningen i statistiken över boendeförhållandena större än bostadsbefolkningen i statistiken över bostadsbeståndet.

Antalet ägarbostäder var i stort sett detsamma i båda statistikerna med undantag för att det fanns flera hyresbostäder i statistiken över bostadsbeståndet. Skillnaden beror på att man i statistiken över bostadsbeståndet även klassat "lägenhet som inte är permanent bebodd" som hyresbostad i de fall då man varit säker på att så varit fallet (t.ex. bostäder i arava-hyreshus). Dessa bostäder ingår inte i statistiken över boendeförhållandena .

Jämförbarhet med ALTIKA

Statistikcentralens regionala databas ALTIKA:s matriser över indelningen enligt upplåtelseform, alltså Tjänstebostad, Hyresbostad och Övriga/Okända avviker från indelningen enligt upplåtelseform i tabellerna över bostadsbeståndet. I ALTIKA finns det därför färre tjänstebostäder och hyresbostäder än i tabellerna över bostadsbeståndet. De flesta finns i gruppen Övriga/okända i ALTIKA. Orsaken är att man i ALTIKA endast tagit med permanent bebodda hyresbostäder i beståndet av hyresbostäder.

Vailla vakinaisia asukkaita yli 150 000 asuntoa

Asuntoja oli vuoden 1989 lopussa 2 153 000, joka on 41000 asuntoa enemmän kuin vuonna 1988. Näistä vakituksessa asuinkäytössä oli hieman yli kaksi miljoonaa. Vailla vakinaisia asukkaita oli noin 152 000 asuntoa, joka on 7,1 % asuntokannasta.

Vuodesta 1988 vuoteen 1989 kasvoi vakinaisessa asuinkäytössä olleiden asuntojen määrä 27 000 asunnolla ja tilapäisessä käytössä tai tyhjiillään olevien asuntojen määrä 14 000 asunnolla. Ei vakituksessa asuinkäytössä olevista asunnoista oli vuonna 1989 valmistuneita uusia asuntoja noin 8 400. Vuonna 1989 valmistuneista asunnoista oli siis vuoden lopulla ilman asukkaita noin 14 %.

Vuosina 1986-1989 valmistui yhteensä 190 000 asuntoa. Kun asuntokanta kasvoi vastaavana ajankohtana 162 000 asunnolla, on asuntojen laskennallinen poistuma ollut noin 28 000 asuntoa. Vuotta kohti asuntojen poistuma oli siis keskimäärin 7 000 asuntoa.

Vuokra-asuntojen väheneminen pysähtyi

Vuokra-asuntojen määrä laski vuosina 1980-88 noin 26 000 asunnolla. Vuodesta 1988 vuoteen 1989 vuokra-asuntojen määrä kuitenkin lisääntyi n. 11 000 asunnolla. Lisäys johtui suurelta osin arava-vuokra-asuntojen määrän kasvusta. Arava-vuokra-asuntojen määrä kasvoi 9 000 asunnolla. Työsuhdeasuntojen määrä väheni hieman edellisestä vuodesta. Kaikkiaan 1980-luvun aikana on työsuhdeasuntojen määrä

pienentynyt peräti 58 000 asunnolla eli 38 prosenttia. Omistusasuntoja on asuntokannasta kolme neljäsosaa. Omistusasuntojen määrä on 1980-luvulla kasvanut 316 000 asunnolla.

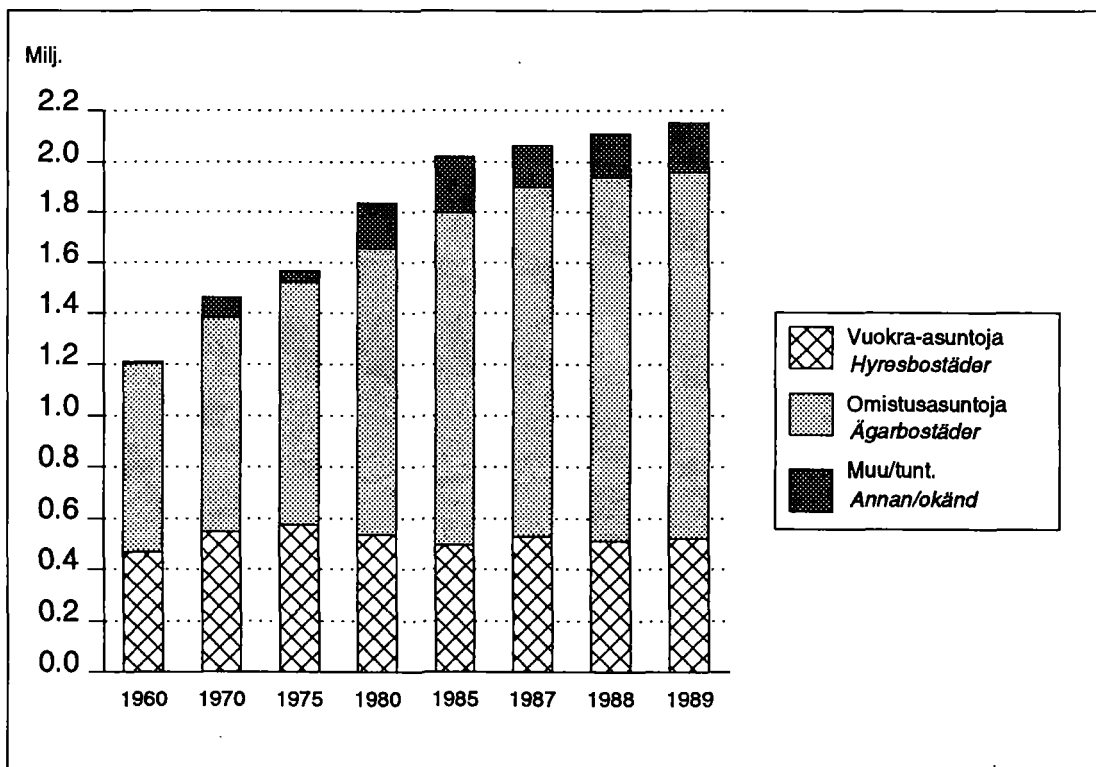
Asunnot hallintaperusteiden mukaan % Bostäder efter upplåtelseform %

	1985	1987	1988	1989
Omistusasunnot Ägarbostäder	64,4	67,8	67,7	66,7
Vuokra-asunnot Hyresbostäder	24,6	25,6	24,2	24,3
Vailla vakinaisia asukkaita - Utan stadigvårande boende	7,1	6,0	6,5	7,1
Muu/tuntematon Annan/okänd	3,8	2,1	1,6	1,7

Asuntojen keskikoko oli vuoden 1989 lopussa 74,2 neliometriä. Ei vakinaisessa asuinkäytössä olleet asunnot ovat selvästi pienempiä kuin asunnot keskimäärin. Niiden keskipinta-ala oli 56,3 neliometriä. Vuosina 1970-1980 asuntojen keskikoko kasvoi noin kymmenen neliometriä. Tällä vuosikymmenellä lisäys keskipinta-alassa on ollut noin viisi neliometriä. Kytkeytyissä pientaloissa on asuntojen keskikoko jopa pienentynyt, koska viime vuosina on rakennettu paljon pieniä rivitaloasuntoja.

Kuvio 1. Asunnot hallintaperusteiden mukaan
Figur 2. Bostäder efter upplåtelseform

1) 1975 vain vakinaisesti asutut asunnot
1) 1975 endast permanent bebodda bostäder



Asuntojen keskikoko hallintaperusteen mukaan (m²/asunto)
Bostädernas genomsnittliga area efter upplåtelseform

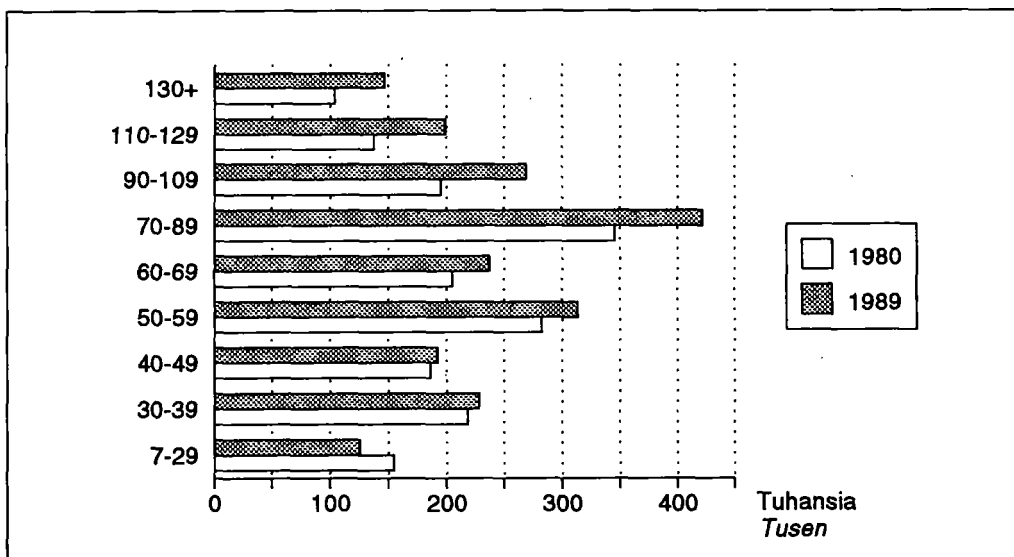
	1980	1988	1989
Kaikki asunnot	69,3	73,8	74,2
Alla bostäder			
Omistusasunnot	83,5
Ägarbostäder			
Omistaa talon	90,1	97,7	..
Äger huset			
Omistaa osakkeen	64,0	66,8	..
Äger bostadens aktier			
Vuokra-asunnot			
Hyräsbostäder			
Työsuhdeasunnot	60,1	59,9	60,2
Tjänstebostäder			
Muut vuokra-as.	50,0	52,1	52,4
Övriga hyresbostäder			
Muu/tuntematon			
Annan/okänd	..	61,3	62,8
Ei vakinaisassa asuinkäytössä	..	55,0	56,4
icke permanent bebodda bostäder			

Asunnot huoneistotyyppin mukaan %
Bostäder efter lägenhetstyp %

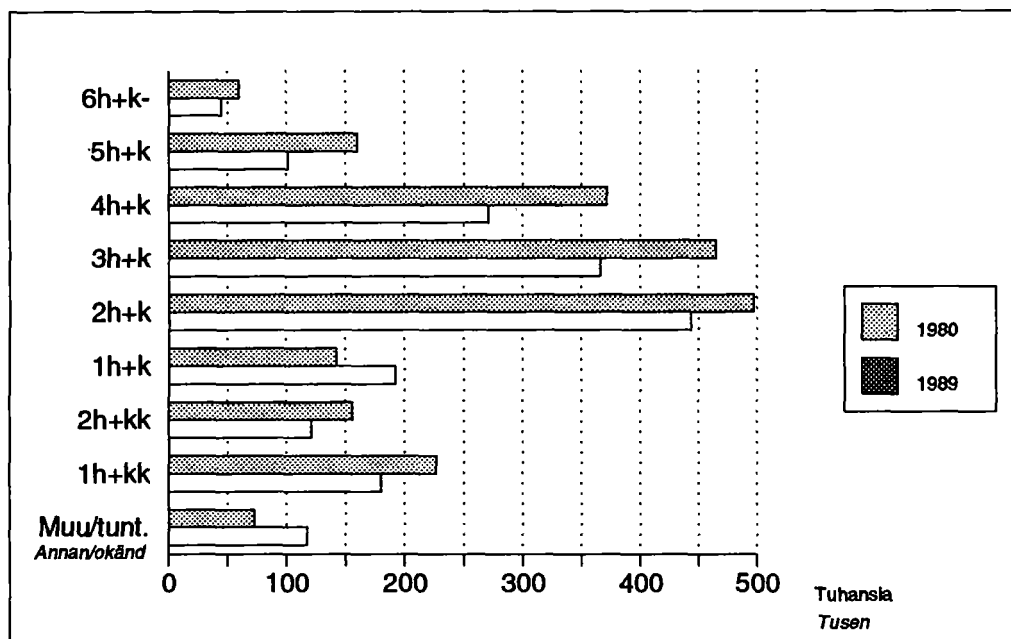
	1970	1980	1988	1989
1h+kk	7,3	9,8	10,6	10,5
1h+k	17,6	10,5	6,9	6,6
2h+kk	5,5	6,6	7,1	7,2
2h+k	25,4	24,1	23,2	23,1
3h+k	16,9	19,9	21,5	21,6
4h+k	10,7	14,8	17,2	17,3
5h+k	3,3	5,5	7,3	7,5
6h+k-	1,9	2,4	2,7	2,8

Viidennes asunnoista yksiöitä

Vaikka asuntojen keskikoko on kasvanut, kuitenkin lähes 20% asunnoista on yksiöitä. Yksiöt ja kaksiot muodostavat yhdessä lähes puolet koko asuntokannasta. Vielä vuonna 1970 asunnoista joka neljäs oli yksiöitä ja yli puolet asunnoista oli yksiöitä tai kaksioita.



Kuvio 2. Asunnot pinta-alan mukaan
Figur 2. Bostäder efter golvarea



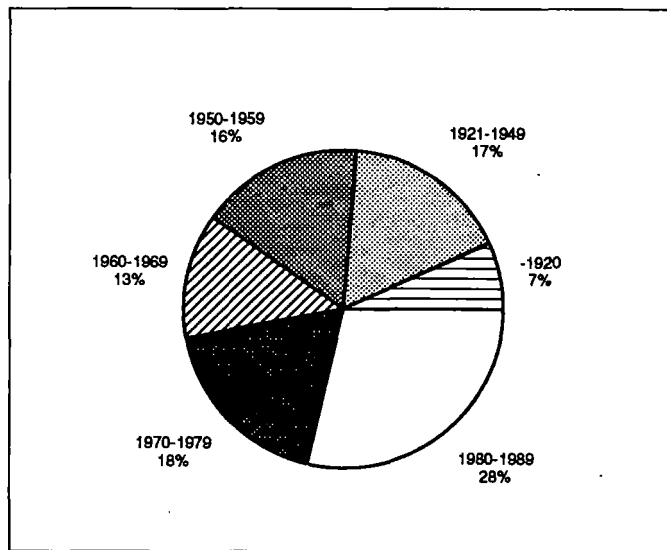
Kuvio 3. Asunnot huoneistotyyppin mukaan
Figur 3. Bostäder efter lägenhetstyp

Rakennuskanta 1989

Rakennuksia oli vuoden 1989 lopussa 1 124 000, joista 86% oli asuinrakennuksia. Edellisestä vuodesta rakennuskanta kasvoi 23 000 rakennuksella.

Rakennuksista 82 prosenttia oli puurakenteisia. Vuodesta 1960 on puurakenteisten rakennusten osuus vähentynyt noin 10 %. Asuinrakennuksista kolmeneljäsosaa on puurakenteisia, kun taas muista rakennuksista lähes puolet on kivirakennuksia.

Rakennuksista on rakennettu tai peruskorjattu 1970- ja 1980-luvuilla noin 45 %. Rakennuskannasta uusimpia ovat kytetyt pientalot, joista lähes 90% on valmistunut 1970- ja 1980-luvuilla. Rakennuksista 30% lämmitetään sähköllä. Sähkön osuus on kasvanut voimakkaasti vuoden 1970 jälkeen, samalla kun öljylämmityksen osuus on supistunut lähes 40 prosentista noin 25 prosenttiin. Lämmitettävästä kerrosalasta kuitenkin suurin osuus (41 %) lämmitetään kauko- tai alue-
lämmöllä.



Kuvio 4. Rakennukset rakennus- tai perusparantamisvuoden mukaan 31.12.1989
Figur 4. Byggnader efter byggnads- eller ombyggnadsår 31.12.1989

Rakennukset lämmitysaineen mukaan (%)

Byggnader efter bränsle (%)

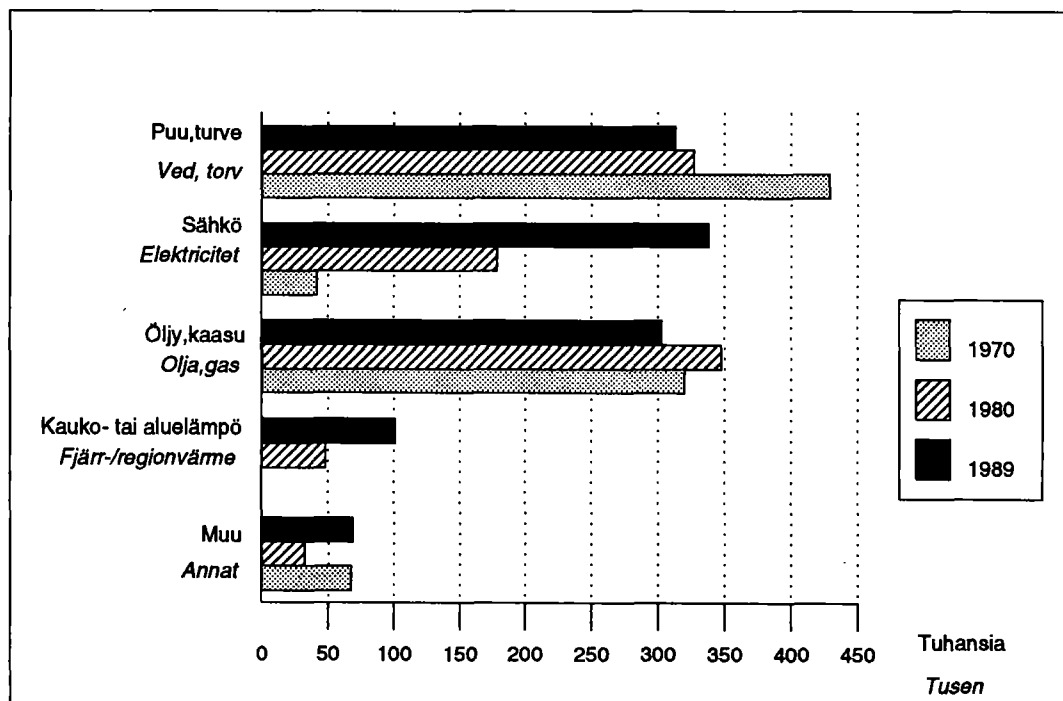
	1970	1980	1989
Kaukolämpö Fjärrvärme	..	5,2	9,0
Öljy/ kaasu Olja/gas	38,2	27,9	26,9
Sähkö Elektricitet	5,0	19,1	30,1
Puu/ turve Ved/torv	51,3	35,1	27,9
Muu/tunt. Annat/okänt	2,6	2,2	5,3

Rakennukset rakentamis- tai perusparannusvuoden mukaan 1988 ja 1989 (%)

Byggnader efter byggnads- eller ombyggnadsår 1989 och 1989 (%)

	1988	1989
-1920	8,1	7,8
1921-1939	8,1	7,8
1940-1949	9,0	8,6
1950-1959	16,4	15,9
1960-1969	12,7	12,4
1970-1979	18,2	17,8
1980-1989	25,5	27,7
Tuntematon-Okänd	2,0	2,0

Kuvio 5. Rakennukset lämmitysaineen mukaan 31.12.1989
Figur 5. Byggnader efter bränsle 31.12.1989



Vuokra-asunnot 1980-1989

Vuokra-asuntojen määrä väheni vuodesta 1980 vuoteen 1989 noin 15 000 asunnolla. Erityisesti vuokra-asuntojen määrän väheneminen johtui työsuhdeasuntojen vähenemisestä. Työsuhdeasuntojen määrä väheni 1980-luvulla peräti 58 000 asunnolla. Samaan aikaan arava-vuokra-asuntojen määrä kasvoi lähes 65 000 asunnolla, joten myös vapaa-rahoitteisia vuokra-asuntoja oli vuoden 1989 lopulla lähes 80 000 vähemmän kuin vuonna 1980.

Vuokra-asunnot 1980 ja 1989

	1980	1989	Muutos %
Yhteensä	537320	522271	-2,8
Työsuhdeasunnot	153326	95172	-23,0
Muut vuokra-asunnot	383994	427099	+11,2

Vuokra-asuntojen osuus suurin Maarianhaminassa

Vuokra-asuntojen osuus kaikista asunnoista oli suurin Maarianhaminassa, jossa lähes 40 % kaikista asunnoista oli vuokra-asuntoja. Suhteellisesti suuri vuokra-asuntokanta oli myös monissa Uudenmaan kunnissa kuten Pohjassa (37 %), Loviisassa (37 %), Helsingissä (37%) ja Hangossa (36%). Vuokra-asuntojen osuus asuntokannasta oli keskimääräistä korkeampi Uudenmaan rannikkoseudun lisäksi myös Pohjois-Hämeen, Kainuun ja Pohjois-Lapin kunnissa. Vähiten vuokra-asuntoja oli Ahvenanmaan ja Lounais-Suomen pienissä kunnissa. Esimerkiksi Kökarissa, Kodisjoella, Merimaskussa ja Vahdossa oli vuokra-asuntojen osuus alle 6 % kaikista asunnoista vuonna 1989. Myös Pohjanmaalla vuokra-asuntojen osuus oli useimmissa kunnissa keskimääräistä pienempi. (kts. Liite 4.)

Kunnat, joissa työsuhdeasuntojen määrä väheni eniten vuosina 1980-1989

Kunta	Kommun	Vuokra-asun-MUUTOS % tojen määrän muutos 1980-89	
1. TAMPERE	Tammerfors	-2647	-45,3
2. PORI	Björneborg	-1449	-61,8
3. KOTKA		-1414	-53,6
4. TURKU	Åbo	-1206	-37,3
5. LAHTI	Lahtis	-1116	-37,0
6. OULU	Uleåborg	-1107	-38,3
7. JYVÄSKYLÄ		-942	-35,5
8. VAASA	Vasa	-925	-44,0
9. HELSINKI	Helsingfors	-909	-4,6
10. IMATRA		-785	-50,0

Kunnat, joissa vuokra-asuntojen määrä väheni eniten vuosina 1980-1989

Kunta	Kommun	Vuokra-asuntojen määrän muutos 1980-89	MUUTOS %
1. TAMPERE	Tammerfors	-2862	-11,1
2. LAHTI	Lahtis	-2086	-13,4
3. TURKU	Åbo	-1684	-7,4
4. PORI	Björneborg	-1382	-14,0
5. KOTKA		-1364	-16,7
6. VAASA	Vasa	-1075	-12,8
7. IMATRA		-920	-18,7
8. KOKKOLA	Karleby	-706	-18,8
9. HYVINKÄÄ	Hyvinge	-705	-14,3
10. RAUMA	Raumo	-582	-12,0

Kunnat, joissa vuokra-asuntojen määrä kasvoi eniten vuosina 1980-1989

Kunta	Kommun	Vuokra-asun-MUUTOS % tojen määrän muutos 1980-89	
1. ESPOO	Esbo	3287	+22,5
2. VANTAA	Vanda	1783	+11,5
3. KUOPIO		760	+7,7
4. JOENSUU		717	+13,0
5. JYVÄSKYLÄ		673	+7,1
6. JÄRVENPÄÄ	Träskända	404	+15,0
7. KAJAANI	Kajana	233	+6,0
8. UUSIKAUPUNKI	Nystad	201	+9,5
9. MIKKELI	S:t Michel	150	+3,5
10. YLIVIESKA		140	+16,0

Vähentäminen suurin Tampereella

Vuokra-asuntojen määrä väheni eniten Tampereella. Vuodesta 1980 vähennys oli lähes 3 000 asuntoa. Myös Lahdessa vuokra-asuntoja oli vuonna 1989 yli 2 000 vähemmän kuin vuonna 1980. Suhteellisesti suurempi vähennys oli kuitenkin Imatralla ja Kokkolassa, joissa vuokra-asuntokanta oli vuonna 1989 lähes viidennes pienempi kuin vuonna 1980. Eniten vuokra-asuntokanta kasvoi Espoossa, jossa vuokra-asuntoja oli 1989 yli 3 000 enemmän kuin vuonna 1980.

Työsuhdeasunnot vähenivät eniten juuri niissä kunnissa, joissa vuokra-asuntokantakin supistui. Suurin vähennys oli Tampereella, mutta suhteellisesti vähentäminen oli vielä suurempi Porissa ja Kotkassa, joissa työsuhdeasuntojen määrä putosi alle puoleen vuoden 1980 määrästä.

Liitessä 1. on asuntojen määrät kunnittain hallintaperusteen mukaan vuosina 1980 ja 1989.

Över 150 000 bostäder står tomma

I slutet av 1989 fanns det 2 153 000 bostäder, vilket är 41 000 fler än 1988. Av dessa var något över två miljoner permanent bebodda. Omkring 152 000 bostäder, dvs. 7,1 procent av bostadsbeståndet, var inte permanent bebodda.

Från 1988 till 1989 ökade antalet permanent bebodda bostäder med 27 000. Under samma period ökade antalet bostäder som tillfälligt var i bruk eller som stod tomma med 14 000. Av dessa var 8 400 nya bostäder som färdigställdes under 1989.

Under åren 1986 - 1989 färdigställdes sammanlagt 190 000 bostäder. Då bostadsbeståndet under samma period ökade med 162 000 har de kalkylmässiga avskrivningarna omfattat ca 28 000 bostäder. Detta innebär att i medeltal 7 000 bostäder avskrivits per år.

Bostadsbeståndet utgörs till tre fjärdedelar av ägarbostäder. Antalet ägarbostäder har under 1980-talet ökat med 316 000. Antalet hyresbostäder minskade däremot under åren 1980 - 1988 med 26 000. Från 1988 till 1989 har dock antalet hyresbostäder ökat med ca 11 000. Ökningen beror till en stor del på att antalet arava-finansierade hyresbostäder ökat. Antalet arava-bostäder ökade med 9 000. Tjänstebostäderna minskade något i antal från föregående år. Under 1980-talet har antalet tjänstebostäder sammanlagt minskat med så mycket som 58 000, dvs. med 38 procent.

Vid utgången av 1989 var bostädernas medelstorlek 74,2 kvadratmeter. De bostäder som inte var permanent bebodda var betydligt mindre än bostäderna i medeltal. Deras medelarea var 56,3 kvadratmeter. Under åren 1970 - 1980 ökade bostädernas medelstorlek med ca tio kvadratmeter. Under detta årtionde har medelarean ökat med ca fem kvadratmeter. Medelarean i sammanbyggda småhus har rent av minskat, eftersom det under de senaste åren har byggts en hel del små radhusbostäder.

En femtedel av bostäderna ettor

Fastän bostädernas medelstorlek ökat är nästan 20 procent enrummare. En- och tvårummarna utgör tillsammans nästan hälften av hela bostadsbeståndet.

Så sent som 1970 var en fjärdedel av bostäderna enrummare och över hälften var en- eller tvårummare.

Byggnadsbeståndet 1989

Vid utgången av 1989 uppgick byggnadsbeståndet till 1 124 000 och av detta var 86 procent bostadsbyggnader. Ökningen från föregående år var 23 000 byggnader.

Av byggnaderna hade 82 procent trästomme. Från 1960 har andelen byggnader med trästomme minskat med ca 10 procent. Av bostadsbyggnaderna har tre fjärdedelar trästomme,

medan nästan hälften av de övriga byggnaderna är byggda av sten.

Omkring 45 procent av byggnaderna har uppförts eller ombyggt på 1970- och 1980-talet. Till de nyaste byggnaderna i beståndet hör de sammanbyggda småhusen, av vilka nästan 90 procent uppförts under 1970- och 1980-talet. Av byggnaderna uppvärms 30 procent med elektricitet. Eluppvärmningen har ökat kraftigt efter 1970 samtidigt som oljeuppvärmningens andel minskat från närmare 40 procent till ca 25 procent. Största delen (41 procent) av den uppvärmda värmningsarean uppvärms dock med fjärr- eller regionvärme.

Hyresbostäderna 1980-1989

Antalet hyresbostäder minskade från 1980 till 1989 med ca 15 000. Minskningen berodde främst på att antalet tjänstebostäder minskade. Under 1980-talet minskade antalet tjänstebostäder med så mycket som 58 000. Under samma tid ökade antalet arava-finansierade hyresbostäder med nästan 65 000. Detta innebär att också antalet fritt finansierade hyresbostäder vid utgången av 1989 hade minskat med nästan 80 000 jämfört med 1980.

Andelen hyresbostäder störst i Mariehamn

Av samtliga bostäder var andelen hyresbostäder störst i Mariehamn, där nästan 40 procent av bostäderna var hyresbostäder. Relativt sett var hyresbostadsbeståndet stort också i många svenskspråkiga kommuner i Nyland, såsom Pojo (37 procent), Lovisa (37 procent) och Hangö (36 procent). Minst hyresbostäder fanns det i de små kommunerna på Åland och i sydvästra Finland. I Kökar, Kodisjoki, Merimasku och Vahto var andelen hyresbostäder år 1989 under 6 procent av samtliga bostäder.

Minskningen störst i Tammerfors

Antalet hyresbostäder minskade mest i Tammerfors då man jämför kommunerna sinsemellan. Från 1980 var minskningen nästan 3 000 bostäder. Också i Lahtis minskade antalet hyresbostäder från 1980 till 1989 med närmare 2 000. Relativt sett var minskningen dock större i Imatra och Karleby, där beståndet av hyresbostäder år 1989 hade minskat med nästan en femtedel jämfört med 1980. Mest ökade beståndet i Esbo, där antalet hyresbostäder år 1989 hade ökat med mer än 3 000 från 1980.

Antalet tjänstebostäder minskade just i de kommuner där också beståndet av hyresbostäder minskade. Den största minskningen skedde i Tammerfors, men relativt sett var minskningen ännu större i Björneborg och Kotka, där antalet tjänstebostäder sjönk till under hälften av vad det varit år 1980.

I bilaga 1 visas antalet bostäder kommunvis efter upplåtelseform åren 1980 och 1989.

Ahtaasti asutut asunnot

Asuinkerrostalo → → → → → Talotyyppejä

Asuinrakennus → → → → → Varsinainen asuinrakennus

Asumistiheys

Asunnon hallintaperuste

Asunnon keskikoko

Asunnon käytössäolotilanne

Asunnon pinta-ala

Asunnon varusteet

Asunnon varustetaso

Asunto

Asuntola- asunto

Asuntolarakennus

Asuntoväestö

Erillinen pientalo → → → → → Talotyyppejä

Hallintaperuste → → → → → Asunnon hallintaperuste

Huone ja huoneluku

Huoneiden keskikoko

Huoneistotyyppejä → → → → → Huone ja huoneluku

Keittiö

Keittiötyyppi

Kerrosala

Kerrosaluku

Kytkeyty pientalo → → → → → Talotyyppejä

Käyttötarkoitus → → → → → Rakennuksen käyttötarkoitus

Käytössäolotilanne → → → → → Asunnon käytössäolotilanne

Lämmitysaine/lämmönlähde

Lämmitystapa

Muu asuinrakennus → → → → → Talotyyppejä

Muu rakennus

Osa- alue

Perusparannusvuosi → → → → → Rakentamisvuosi

Rakennuksen kerrosala → → → → → Kerrosala

Rakennuksen käyttötarkoitus

Rakennuksen varusteet

Rakennus

Rakennusaine

Rakentamisvuosi

Taajama

Talotyyppejä

Varsinainen asuinrakennus

Varustetaso → → → → → Asunnon varustetaso

Verkostoliittymät

Ahtaasti asutut asunnot

Asunto on alla olevien normien mukaan ahtaasti asuttu, jos siinä asuu

normi 1: enemmän kuin 2 henkilöä huonetta kohti, kun keittiö lasketaan huonelukuun

normi 2: enemmän kuin 2 henkilöä huonetta kohti, kun keittiötä ei lasketa huonelukuun

normi 3: enemmän kuin 1 henkilö huonetta kohti, kun keittiö lasketaan huonelukuun.

normi 4: enemmän kuin 1 henkilö huonetta kohti, kun keittiötä ei lasketa huonelukuun.

Asumistiheys

Asumistiheys on asunnon koon ja siinä asuvien henkilöiden lukumäärän välinen suhdeluku. asunnon koko ilmaistaan joko huonelukuna tai asunnon pinta-alana.

Asunnon hallintaperuste

Vakinaisesti asutut asunnot ryhmitellään hallintaperusteiden mukaan seuraavasti:

- **omistusasunto:**
asunnon haltija omistaa talon tai asunnon haltija omistaa asunnon osakkeet
- **virka- tai työsuhdeasunto**
arava virka- tai työsuhdeasunto
muu virka- tai työsuhdeasunto
- **vuokra-asunto**
aravavuokra-asunto
muu vuokra-asunto
- **muu hallintaperuste** (esim. syytinki, sukulaisuus)
- **hallintaperuste tuntematon.**

Hallintaperusteeltaan tuntemattomat sisältyvät ryhmään "Kaikki asunnot". Laskettaessa tuntemattomien määrää on otettava huomioon, että ryhmä "Ei vakinaisessa asuinkäytössä" sisältää myös hallintaperusteeltaan tunnettuja asuntoja (vuonna 1989 noin 18 000).

Asunnon keskikoko

Asunnon keskikoko on asuinhuoneistojen kokonaisalan ja asuntojen yhteismäärän välinen suhdeluku.

Asunnon käytössäolotilanne

Vakinaisesti asuttu asunto. Asunto katsotaan vakinaisesti asutuksi, jos yhdelläkin siinä asuvalla on lainmukainen kotipaikka tässä asunnossa.

Ei vakinaisessa asuinkäytössä oleva asunto. Asunto on vailla vakinaisia asukkaita, jos yhdelläkään henkilöllä ei ole tilastointihetkellä ollut lainmukaista kotipaikkaa tässä asunnossa. Tähän ryhmään luetaan kuuluvaksi myös tilapäisesti asutut asunnot, koska näitä ei ole voitu erotella omaksi ryhmäkseen rekisteritiedon merkittävän alipeiton vuoksi.

Väestön keskusrekisterin rakennus- ja huoneistotietojen mukaan vailla vakinaisia asukkaita oleva asuntokanta sisältää myös ne asunnot, jotka todellisuudessa kuuluvat asuntokannan poistumaan tai ovat rekisterivirheitä. Tämän vuoksi rekisterin asuntokannasta on poistettu asunnot (lukuunottamatta arava-asuntoja ja rekisterin mukaan tilapäisesti asuttuja asuntoja), jotka olivat tilastointihetkellä sekä vailla vakinaisia asukkaita että

- keskeneräisissä rakennuksissa,
- rekisterin perustamisesta lähtien vailla vakinaisia asukkaita (lukuunottamatta rakennuksia, joissa oli myös vakituisesti ja tilapäisesti asuttuja asuntoja),
- kerrostaloasuntoja, jotka olivat rekisterin mukaan vailla vakinaisia asukkaita kahtena eri ajankohtana (vuoden välein) ja joiden varustetaso oli puutteellinen ja ikä vähintään 40 vuotta,
- yhden asunnon erillisessä pientalossa toisena asuntona,
- vähintään 65 vuotta vanhassa erillisessä pientalossa,
- erillisessä tai kytketyssä pientalossa, jonka varustetaso oli puutteellinen tai erittäin puutteellinen ja ikä vähintään 40 vuotta ja joka ei ollut paikallisissa vesijohto- ja viemäri-liittymissä,
- erillisessä pientalossa, jonka asuntojen lukumäärä oli enemmän kuin kolme,
- kytketyssä pientalossa, jossa asuntojen lukumäärä oli vähemmän kuin kaksi tai
- asuntoja, joilta puuttuivat keskeisimmät ominaisuustiedot kuten huoneistotyyppi, pinta-ala ja hallintaperuste.

Asunnon pinta-ala

Asunnon pinta-ala lasketaan rajoittavien seinien sisäpinnoista. Asunnon pinta-alaan lasketaan myös aputilojen (kodin-hoitotilan, vaatehuoneen, tms.), kylpyhuoneen, askarteluhuoneen, takkahuoneen, huoneistokohtaisen saunan, pesu- ja pukuhuoneen pinta-ala sekä työtiloina käytetyt huoneet, jos niissä työskentele palkattuja työntekijöitä.

Asunnon pinta-alaan ei lasketa mukaan autotallia, kellaria, kalustamattomassa pohjakerroksessa olevaa saunatilaa, kylmää varastotilaa, parveketta, kuistia, vilpolaa, tuulikaappia eikä ullakon muita kuin asuintiloja.

Asunnon varusteet

Asunnon varusteita ovat:

- viemäri
- vesijohto
- WC
- lämminvesi
- peseytymistilat
- suihku- tai kylpyhuone
- huoneistokohtainen sauna
- keskus- tai sähkölämmitys.

Asunnon varustetaso

Asunnon varustetasoja ovat:

- **hyvin varustettu asunto** eli asunnossa on vesijohto, viemäri, lämminvesi, WC, peseytymistilat (joko suihku/kylpyhuone tai huoneistokohtainen sauna) ja keskus- tai sähkölämmitys
- **puutteellisesti varustettu asunto** eli asunnosta puuttuu vain peseytymistilat ja/tai keskuslämmitys (tai sähkölämmitys)
- **erittäin puutteellisesti varustettu asunto** eli asunnosta puuttuu jokin seuraavista varusteista: vesijohto, viemäri, lämminvesi tai WC.

Asunto

Asunnolla tarkoitetaan keittiöllä, keittokomerolla tai keittiötilalla varustettua yhden tai useampia asuinhuoneita käsittävää, ympärivuotiseen asumiseen tarkoitettua kokonaisuutta, jonka huoneistoala on vähintään 7 neliometriä ja joka sisältää asumiseen tarvittavat välttämättömät varusteet ja tilat. Jokaisella asunnolla on oltava oma välitön sisäänkäyntinsä. Sisäänkäynniksi luetaan esim. omakotitaloissa erillinen ns. ulkoveranta (eteinen). Mikäli käynti asuinhuoneistokokonaisuuteen tapahtuu toiseen asuinhuoneistoon varsinaisesti kuuluvien tilojen läpi, ei edellistä pidetä erillisenä asuinhuoneistona, vaan nämä kokonaisuudet muodostavat yhden asuinhuoneiston.

Asuntola-asunto

Käyttötarkoitukseltaan asuntolarakennukseksi luokitellussa rakennuksessa sijaitseva asunto katsotaan normaaliksi asunnoksi silloin, kun asunnossa on

- huoneluku keittiö mukaanlukien suurempi kuin yksi,
- vähintään keittiö tai keittokomero,
- WC ja
- suihku, amme tai huoneistokohtainen sauna.

Vuoden 1980 väestö- ja asuntolaskennasta poiketen asunto- asuntoja ei kuvata omana ryhmänä, vaan em. määritelmän mukaiset asuntola- asunnot kuuluvat normaaliin asuntokantaan. Asuntola-asunnot, joilla edellä mainitut ehdot eivät täyty, ei ole tilastoitu asuntokantaan lainkaan.

Asuntolarakennus

Asuntolalla (erityisrakenteisella asuntolalla) tarkoitetaan yhteisasumiseen tarkoitettua rakennusta, jossa asukkailla on yhteiset keittiö-, oleskelu- ja/tai saniteetti-tilat. Tämän tyyppisessä asuntolassa ei yleensä ole varsinaisia asuinhuoneistoja. Rakennusteknisesti ei erityisrakenteinen asuntola juuri poikkea majoitusrakennuksesta. Asuntola on tarkoitettu erityisryhmille kuten opiskelijoille, vammaisille tms. Erityisryhmille rakennetut tavalliset asuinrakennukset, joiden tilaratkaisuissa ei ole mitään poikkeavaa (esim. yhteistiloja) eivät ole asuntolarakennuksia.

Asuntoväestö

Asuntoväestöön kuuluvat väestön keskusrekisterin mukaan vuoden 1988 lopussa asunnoissa vakinaisesti asuvat henkilöt. Laitoksissa hoidettavina olevat, asuntoloissa ja ulkomaila asuvat sekä asunnottomat henkilöt eivät kuulu asuntoväestöön. Myöskään ne asuntolarakennuksiksi luokitelluissa rakennuksissa asuvat henkilöt, joiden asunto ei täytä em. asuinhuoneiston määritelmää, eivät kuulu asuntoväestöön.

Huone ja huoneluku

Huone on ikkunallinen tila, jonka lattiapinta-ala on vähintään 7 neliometriä ja keskikorkeus vähintään 2 metriä. Eteistä, vilpolaa, makuu-alkovia tai muuta vastaavaa ei katsota huoneeksi. Huonelukuun sisältyy myös keittiö, mikäli toisin ei ole mainittu.

Huoneiden keskikoko

Huoneiden keskikoko on huoneistoalan ja huoneluvun (ml. keittiö) välinen suhdeluku.

Keittiö

Keittiö on huone, joka on sisustettu ruoanlaittoa varten. Alle 7 neliometrin suuruinen ruoanlaittoa varten sisustettu tila katsotaan keittokomeroiksi tai keittotilaksi.

Keittiötyyppi

Asunnot ryhmitellään keittiötyypin mukaan seuraavasti:

- asunnossa on keittiö
- asunnossa on keittokomero
- asunnossa on keittotila
- asunnossa ei ole keittomahdollisuutta ja
- asunnon keittiötyyppi on tuntematon.

Kerrosala

Rakennuksen kerrosalaan luetaan kerrosten pinta-ala ja se ullakon tai kellarikerrosten ala, johon sijoitetaan asuin- tai työhuoneita taikka rakennuksen pääasiallisen käyttötarkoituksen mukaisia tiloja.

Kerroksen ala on vaakasuora pinta-ala, jota rajoittavat kerrosten seinien ulkopinnat tai niiden ajateltu jatke ulkoseinien pinnassa olevien aukkojen ja koristeosien osalta.

Kerrosuku

Rakennuksen kerrosukuun lasketaan mukaan kaikki ne pääasiallisesti maanpinnan yläpuolella olevat kerrokset, joissa on asuin- tai työhuoneita tai rakennuksen käyttötarkoituksen mukaisia tiloja. Kun rakennuksen kerrosten lukumäärä vaihtelee rakennuksen eri osissa, kerrosluvulla tarkoitetaan rakennuksen suurinta kerrosukua.

Milloin rakennuksen tietyn kerroksen kerrosalan osuus rakennuksen pääasiallisen kerrosten alasta on hyvin pieni, niin kerrosuku ilmoitetaan kokonaisuuden huomioon ottavana keskiarvolukuna. Esimerkiksi jos suuri teollisuushalli on muuten yksikerroksinen, mutta kerrosalaltaan pienet toimitilat ovat kolmessa kerroksessa, niin kerrosluvuksi ilmoitetaan yksi.

Lämmitysaine/lämmönlähde

Lämmitysaineella/lämmönlähteellä tarkoitetaan rakennuksen lämmityksessä pääasiallisesti käytettyä polttoainetta tai lämmönlähdettä. Luokittelu on seuraava:

- kauko- tai aluelämpö
- öljy, kaasu
- kivihiili
- sähkö
- puu, turve ja
- muu, tuntematon.

Kauko- tai aluelämmöllä tarkoitetaan lämmitystä, jossa lämpö johdetaan rakennukseen sen ulkopuolella sijaitsevasta useamman kiinteistön yhteisestä lämpökeskuksesta. Kauko- ja aluelämmityksessä käytettyä polttoainetta ei ole tiedossa.

Lämmitystapa

Lämmitystavalla tarkoitetaan rakennuksen lämmittämisessä pääasiallisesti käytettyä lämmitystapaa. Luokittelu on seuraava:

- vesikeskuslämmitys
- ilmakeskuslämmitys
- suora sähkölämmitys
- uuni- tai kamiinalämmitys

- ei kiinteää lämmityslaitetta
- tuntematon.

Vesikeskuslämmityksessä rakennusta lämmitetään kiertävällä vedellä, ilmakekuslämmityksessä kiertävällä ilmalla. Suorassa sähkölämmityksessä rakennusta lämmitetään suoraan sähköverkkoon kytketyn kiinteän lämpöpatterin tms. avulla.

Uuni- tai kamiinalämmityksessä lämmitys tapahtuu puilla tai muulla polttoaineella lämpöä varastoivan muurin (uunin) avulla. Uunilämmitykseen luetaan myös muurin sisään asennetut sähköllä toimivat lämpövaraajat, erilliset kiinteät öljylämmittimet sekä lämpöä varastoivat takat (ei kevytrakenteiset). Saunan lämmitykseen käytettäviä kiukaita ei lueta lämmityslaitteiksi.

Muu rakennus

"Muut rakennukset" -ryhmään luetaan kuuluvaksi varastorakennukset, maa-, metsä- ja kalatalouden rakennukset sekä asuinrakennusten talousrakennukset, henkilöstö- ja sosiaali- rakennukset, paloasemat, eläinsuojat, väestösuojat ja käyttötarkoitukseltaan tuntemattomat rakennukset.

Osa-alue

Kunnan osa-aluejako muodostuu karttapohjalle määritellyistä toiminnallisista aluekokonaisuuksista. Kartalle piirretyt alue- rajat ja niihin liittyvät alueiden tunnistetiedot on taltioitu maanmittaushallituksessa.

Kuntien osa-aluejaon mukaan tuotetut tilastot edellyttävät tilastoitavan yksikön tarkkaa sijaintitietoa koordinaatein määriteltynä. Koordinaatit annetaan rakennukselle, josta ne automaattisesti siirtyvät rakennuksessa sijaitseviin huoneistoihin ja henkilöille.

Kunnan osa-alueet on numeroitu käyttäen korkeintaan kolmea hierarkiatasoa. Osa-aluejaon pienin yksikkö on pien- alue. Pienalueet voidaan summata tilastoalueiksi ja tilasto- alueet voidaan summata suuralueiksi. Osa- alueen tunnus on muodoltaan:

101001

jossa ensimmäinen numero ("1") viittaa suuralueeseen, kaksi seuraavaa numeroa ("01") viittaavat tilastoalueeseen ja kolme viimeisintä numeroa ("001") viittavat pienalueeseen.

Tulostettaessa taulukoita osa-alueittain esitetään ensin koko kuntaa koskevat tiedot ja tämän jälkeen osa-alue- tunnusten mukaiset tiedot. Taulukon loppuun tulostetaan tiedot luokas- ta 'Muu alue', joka sisältää tapaukset, joissa

- osa-aluejako ei koske koko kuntaa
- koordinaatit puuttuvat
- koordinaatit ovat niin virheelliset, että ne paikantuvat kuntarajan ulkopuolelle.

Rakennuksen käyttötarkoitus

Rakennuksen pääasiallinen käyttötarkoitus määräytyy sen mukaan, mihin suurinta osaa rakennuksen kerrosalasta käytetään.

Rakennusluokituksen pääryhmät ovat:

0. Asuinrakennukset
1. Myymälä- majoitus- ja ravitsemisrakennukset
2. Hoitoalan rakennukset
3. Toimisto- ja hallintorakennukset
4. Kokoon- tumisrakennukset
5. Opetus- rakennukset
6. Teollisuus- rakennukset
7. Varastorakennukset
8. Maa-, metsä- ja kalatalouden rakennukset
9. Liikenteen rakennukset ja muut rakennukset.

Rakennusluokitus on ilmestynyt Tilastokeskuksen Käsikirjo- ja- sarjassa: Nro 16 Rakennusluokitus (1982). Katso Liite 1.

Rakennuksen varusteet

Rakennuksen varusteita ovat:

- sähkö
- viemäri
- vesijohto
- lämminvesi
- hissi
- pesutupa
- talosauna
- uima-allas
- jäädytetty kellari
- koneellinen ilmastointi
- väestösuoja.

Rakennus

Rakennuksella tarkoitetaan erillistä, sijaintipaikalleen kiinteästi rakennettua tai pystytettyä, omalla sisäänkäynnillä varustettua rakennelmaa, joka sisältää eri toimintoihin tarkoitettua katettua ja yleensä ulkoseinien tai muista rakennelmis- ta (rakennuksista) erottavien seinien rajoittamaa tilaa.

Kallioluolat tai muut maanalaiset tilat, joiden pääasiallisena sisäpintana on kallioseinä tai vastaava ja/tai jotka eivät sisäl- lä varsinaisten talorakennusten sisä- rakenteisiin verrattavia rakenteita, esimerkiksi maanalaiset öljysäiliöt, eivät ole rakennuksia.

Myöskään kevytrakenteisiä katoksia, kioskeja yms. jotka eivät sisällä umpinaisin seinin erotettuja tiloja samoin kuin

siirrettävissä olevia matkailuvaunuja, laivoja yms. ei lueta rakennuksiksi.

Kantatilastoihin laskettaviin rakennuksiin ovat kuuluneet kaikki muut rakennukset lukuunottamatta:

- kesämökkejä, paitsi silloin kun ne ovat vakinaisesti asuttuja
- nestevarastorakennuksia
- yksinomaan maataloustuotannossa käytettävät rakennuksia
- asuinrakennusten saunarakennuksia
- asuinrakennusten talousrakennuksia
- puolustusvoimien rakennuksia
- kotieläinrakennuksia ja
- väestösuojia.

Rakennusaine

Rakennusaineella tarkoitetaan sitä ainetta, josta rakennuksen kantavat pystyrakenteet on pääasiallisesti tehty. Rakennusaineluokitteluja on kaksi:

- kivi
 - betoni, kevytbetoni
 - tiili
 - teräs
- puu
- muu

Luokka "kivi" sisältää betonin, kevytbetonin, tiilen ja teräksen. Luokka "muu" sisältää myös tuntemattomat.

Rakentamisvuosi

Rakentamisvuodella tarkoitetaan vuotta, jona rakennus valmistui käyttökuntoon. Jos rakennuksessa on tehty sellaisia peruseräparannuksia, jotka ovat rinnastettavissa uudelleen rakentamiseen, rakentamisvuosi on peruseräparannusvuosi.

Taajama

Taajamina pidetään kaikkia vähintään 200 asukkaan rakennusryhmiä, jos rakennusten välinen etäisyys ei yleensä ole

200 metriä suurempi. Taajamien rajauksissa otetaan huomioon muitakin kuin asuinrakennuksia.

Taajamien rajausta on tehty hallinnollisista aluejaoista riippumatta. Taajamat on rajattu valtakunnan peruskoordinaatistoa noudattaen siten, että ne muodostuvat yhdestä tai useammasta karttaruudun neljänneksestä ($1/4 \text{ km}^2$). Taajama on monikulmio, jonka pienin sivu on 500 metriä tai sen monikerta.

Taajamien lopullinen muodostaminen tehdään asukasluvun perusteella siten, että alueella täytyy asua vähintään 200 asukasta. Tämä tehdään vertaamalla koneellisesti henkilöiden asuinpaikan koordinaatteja taajamaksi ehdotetun alueen koordinaatteihin. Vuoden 1989 tilastossa on käytetty vuoden 1985 väestölaskennan taajamarajoja.

Talotyyppi

Asuinrakennukset ryhmitellään talotyypin mukaan seuraavasti:

- **Erilliset pientalot.** Ryhmään luetaan 1-2 asunnon asuintalot ml. ns. paritalot eli "kahden asunnon rivitalot" sekä pientaloihin verrattavat erilliset asuinrakennukset.
- **Kytkeytyt pientalot.** Ryhmään luetaan asuinrakennukset, joissa on vähintään kolme yhteen kytkettyä pientaloa. Ryhmä sisältää rivi- ja ketjutalot.
- **Asuinkeuhkotalot.** Ryhmä sisältää vähintään kolmen asunnon talot, joissa ainakin kaksi asuntoa sijaitsee päällekkäin ja jotka eivät kuulu edellisiin luokkiin.
- **Muu asuinrakennus.** Ryhmä sisältää asuinrakennukset, joiden talotyyppi on tuntematon.

Varsinainen asuinrakennus

Varsinainen asuinrakennus on ympärivuotiseen asumiseen tarkoitettu rakennus, jonka huoneistoalasta enemmän kuin puolet on asuinhuoneistoalaa.

Verkostoliittymät

Rakennuksen verkostoliittymiä ovat:

- Viemäri
- Vesijohto
- Sähkö
- Maakaasu

Användnings syfte → → → Bostadens användningssyfte
Boendetäthet
Bostad
Bostadens användningssyfte
Bostadens area
Bostadens medelstorlek
Bostadens utrustning
Bostadens utrustningsstandard
Bostadsbefolkning
Bostadens upplåtelseform
Bränsle/värmekälla
Byggnad
Byggnadens användningssyfte
Byggnadens utrustning
Byggnadsmaterial
Byggnadsår
Delområde
Egentliga bostadsbyggnader
Hustyp
Kollektivt bostadshus
Kollektivbostad
Kök
Kökstyp
Lägenhetstyp
Nätanslutning
Ombyggnadsår → → → → Byggnadsår
Rum och rumsantal
Rummens medelstorlek
Trångbodda bostäder
Tätort
Upplåtelseform
Uppvärmningssätt
Våningsantal
Våningsarea
Övriga bostadsbyggnader → Hustyp
Övriga byggnader

Boendetäthet

Boendetäthet anges av relationstalet mellan bostadens storlek och det antal person som bor i den. Bostadens storlek anges antingen i antal rum eller som bostadens area.

Bostad

Med bostad avses en med kök, kokvrå eller kok-utrymme försedd helhet med ett eller flera bostadsrum, som är avsedd för boende året runt och vars lägenhetsarea är minst 7 kvadratmeter och som omfattar de nödvändiga utrymmen och

den nödvändiga utrustning som behövs för boende. Varje bostad skall ha en egen direkt ingång. Som ingång anses också en separat veranda (farstu) i t ex ett egna hemshus. Om man för att komma till den helhet som bildar bostadslägenheten går genom utrymmen som egentligen hör till en annan bostadslägenhet, anses den förstnämnda inte utgöra en separat bostadslägenhet, utan de två helheterna bildar en enda bostadslägenhet.

Bostadens användningssyfte

Permanent bebodd bostad.

En bostad anses vara permanent bebodd, om åtminstone en person som bor i den har sin lagenliga hemvist där.

Bostad som inte är permanent bebodd.

En bostad är inte permanent bebodd, om inte en enda person hade sin lagenliga hemvist i bostaden vid statistikföringstidpunkten. Till denna grupp räknas också tillfälligt bebodda bostäder, eftersom dessa inte har kunnat hänföras till en egen grupp på grund av stor undertäckning i registeruppgiften.

Det bostadsbestånd som enligt byggnads- och lägenhetsuppgifterna i det centrala befolkningsregistret saknar stadigvarande boende omfattar också de bostäder som i verkligheten hör till avgången i bostadsbeståndet eller som utgör registerfel. Av denna orsak har ur registret uteslutits de bostäder (med undantag för arava-bostäder och bostäder som enligt registret är tillfälligt bebodda) som vid statistikföringstidpunkten saknade stadigvarande boende och

- fanns i byggnader som var under uppförande,
- sedan registret grundades saknat stadigvarande boende (med undantag för byggnader där det också fanns permanent eller tillfälligt bebodda bostäder),
- bostäder i flervåningshus, som enligt registret saknat stadigvarande boende vid två skilda tidpunkter (med ett års mellanrum) och dessutom var bristfälligt utrustade och minst 40 år gamla,
- var andra bostad i ett fristående småhus med en bostad,
- fanns i ett minst 65 år gammalt fristående småhus,
- fanns i ett fristående eller sammanbyggt, minst 40 år gammalt småhus med bristfällig eller ytterst bristfällig utrustning som inte var anslutet till de lokala vatten- och avloppsnäten,
- fanns i ett fristående småhus med flera än tre bostäder,
- fanns i ett sammanbyggt småhus med färre än två bostäder eller

var bostäder för vilka de viktigaste identifikationsuppgifterna saknades, såsom lägenhetstyp, area och upplåtelseform.

Bostadens area

Bostadens area beräknas från insidorna av de väggar som omsluter den. Till bostadens area räknas också hjälputrymmen (hemvårdsutrymmen, klädrum, o dyl), badrum, hobby-

rum, brasrum, samt om det finns bastu i lägenheten, bastuns, tvätt- och omklädningsrummets area, samt rum som används såsom arbetslokal, om där inte arbetar avlönad arbetskraft.

Till bostadens area räknas inte garage, källare, bastu i oinredd bottenvåning, kalla förrådsutrymmen, balkong, farstukvist, veranda, vindfång eller vindutrymmen som inte används för boende.

Bostadens medelstorlek

Bostadens medelstorlek anges av relationstalet för bostadslägenheternas totala area och det sammanlagda antalet bostäder.

Bostadens utrustning

Bostadens utrustning består av:

- avlopp
- vattenledning
- WC
- varmvatten
- tvättutrymmen
- duschrum
- bastu i lägenheten och
- central- eller elvärme.

Bostadens utrustningsstandard

Bostadens utrustningsstandard är:

- välutrustad bostad, d v s i bostaden finns vattenledning, avlopp, varmvatten, WC, tvättutrymmen (antingen dusch/badrum eller bastu i lägenheten) samt central- eller elvärme
- bristfälligt utrustad bostad, d v s bostaden saknar antingen tvättutrymmen och/eller centralvärme (eller elvärme)
- ytterst bristfälligt utrustad bostad, d v s bostaden saknar något av de följande: vattenledning, avlopp, varmvatten eller WC.

Bostadsbefolkning

Till bostadsbefolkningen hör enligt det centrala befolkningsregistret de personer som vid utgång-en av år 1985 var stadigvarande bosatta i bostäderna. De som vårdas på anstalt, bor i kollektiva bostäder och utomlands samt bostadslösa hör inte till bostadsbefolkningen. Inte heller de som bor i byggnader som klassificeras som kollektiva bostäder räknas till bostadsbefolkningen, om deras bostad inte uppfyller definitionen på bostadslägenhet.

Bostadens upplåtelseform

De permanent bebodda bostäderna indelas enligt upplåtelseform på följande sätt:

- **ägarbostad:**
bostadsinnehavaren äger huset eller bostadsinnehavaren äger de aktier som berättigar till bostaden
- **tjänste- eller arbetsbostad** (bostad i anslutning till arbetsförhållandet)
- **hyresbostad**
- **annan upplåtelseform** (t ex sytning, släkt-skap)
- **okänd upplåtelseform.**

Bostäder vars upplåtelseform är okänd ingår i gruppen 'Alla bostäder'. Då man räknar antalet okända bör man beakta att gruppen 'bostad som inte är permanent bebodd, både innehåller bostäder där upplåtelseformen är känd och bostäder där upplåtelseformen är okänd (åren 1989 ca. 18 000).

Bränsle/värmekälla

Med bränsle/värmekälla avses det bränsle eller den värmekälla som huvudsakligen används för uppvärmning av byggnaden. De indelas i:

- fjärr- eller regionvärme
- olja, gas
- stenkol
- el
- trä, torv och
- annan, okänd.

Med fjärr- eller regionvärme avses uppvärmning som sker genom att värme leds till byggnaden från en värmecentral som befinner sig utanför byggnaden och som är gemensam för flera fastigheter. Det bränsle som används vid fjärr- och regionuppvärmning finns det inte uppgift om.

Byggnad

Med byggnad avses en fast, fristående konstruktion med egen ingång som är byggd eller uppförd på platsen. Byggnaden utgör ett täckt utrymme, avsett för skilda funktioner, som i allmänhet är begränsat av ytterväggar eller andra väggar som avskiljer det från andra konstruktioner (byggnader).

Bergrum eller andra underjordiska utrymmen, vars huvudsakliga innerarea består av bergvägg eller liknande och/eller som inte har konstruktioner som är jämförbara med innerkonstruktionerna i egentliga husbyggnader, t ex underjordiska oljecisterner, är inte byggnader.

Skyddstak av lätt konstruktion, kiosker o dyl, som inte omfattar utrymmen som är avskilda med slutna väggar, samt husvagnar, fartyg o dyl anses inte heller utgöra byggnader.

Till de byggnader som tas med i statistiken över byggnader och bostäder har räknats samtliga byggnader med undantag för:

- sommarstugor, utom då de är permanent bebodda
- byggnader för vätskeupplag
- byggnader som enbart används inom lantbruksproduktion
- bostadsbyggnadernas bastubyggnader
- bostadsbyggnadernas ekonomibyggnader
- försvarsmaktens byggnader
- byggnader avsedda för husdjur och
- skyddsrum.

Byggnadens användningssyfte

Byggnadens huvudsakliga användningssyfte bestäms i enlighet med för vilket ändamål största delen av byggnadens våningsyta används.

Huvudgrupperna i byggnadsklassificeringen är:

0. Bostadsbyggnader
1. Butiks-, inkvarterings- och bespinningsbyggnader
2. Hälsovårdsbyggnader
3. Kontors- och förvaltningsbyggnader
4. Byggnader för samlingslokaler
5. Undervisningsbyggnader
6. Industribyggnader
7. Lagerbyggnader
8. Byggnader för jordbruk, skogsbruk och fiske
9. Trafikbyggnader och övriga byggnader.

Byggnadsklassificeringen ingår i Statistikcentralens serie Handböcker Nr 16 Byggnadsklassificering (1982). Se bilaga 2.

Byggnadens utrustning

En byggnads utrustning består av:

- el
- avlopp
- vattenledning
- varmvatten
- hiss
- tvättstuga
- bastu i huset
- simbassäng
- källare med kylanordning
- maskinell ventilation
- skyddsrum.

Byggnadsmaterial

Med byggnadsmaterial avses det material som byggnadens bärande konstruktioner i huvudsak är gjorda av. Byggnadsmaterialet klassificeras på följande sätt:

- sten
 - betong, lättbetong
 - tegel
 - stål
- trä
- annat

Klassen "annat" omfattar också okänt material.

Byggnadsår

Med byggnadsår avses det år byggnaden blev färdig för användning. Om det i byggnaden gjorts ombyggnader som kan jämföras med ett nyuppförande, uppges ombyggnadsåret som byggnadsår.

Delområde

Kommunens delområdesindelning baserar sig på funktionella helheter som definierats på karta. De gränser som ritats in på kartan och de koduppgifter som berör området finns hos lantmäteristyrelsen.

Statistik som uppgörs enligt kommunernas delområdesindelning förutsätter exakta lägesuppgifter som ges med koordinater. Koordinaterna ges åt byggnaden varifrån de automatiskt överförs på byggnadens lägenheter och på de personer som bor i lägenheterna.

Kommunernas delområden har indelats i högst tre hierarkinivåer. Delområdesindelningens minsta enhet är småområde. Småområden kan slås samman till statistikområden. Statistikområden kan slås samman till storområden. Delområdeskoden kan således skrivas som

101001

I delområdesstatistiken står uppgifterna för hela kommunen först och därefter de uppgifter som inkluderar delområdeskoden. I slutet av tabellen ges uppgifter om klassen 'övriga områden' som gäller de fall där

- delområdesindelningen inte gäller hela kommunen
- koordinaterna saknas
- koordinaterna är fel varför enheten faller utanför kommunens gränser.

Egentliga bostadsbyggnader

En egentlig bostadsbyggnad är en byggnad som är avsedd för boende året runt och där mer än hälften av lägenhetsarean utgör bostadslägenhetsarea.

Hustyp

Bostadsbyggnaderna klassificeras enligt hustyp på följande sätt:

- **Fristående småhus.** Till gruppen räknas bostadshus med 1-2 bostäder, inklusive s k parhus d v s "radhus med två bostäder" samt fristående bostadsbyggnader som kan jämföras med småhus.
- **Sammanbyggda småhus.** Till gruppen hänförs bostadsbyggnader som består av minst tre sammankopplade småhus. Gruppen omfattar rad- och kedjehus.
- **Flervåningsbostadshus.** Gruppen omfattar hus med minst tre bostäder, där minst två bostäder finns ovanpå varandra och som inte kan hänföras till de föregående klasserna.
- **Övriga bostadsbyggnader.** Gruppen omfattar de bostadsbyggnader vilkas hustyp är okänd.

Kollektivt bostadshus

Med ett kollektivt bostadshus avses för gemensamtboende avsedd byggnad, där de boende har gemensamma köks-, vistelse- eller sanitetsutrymmen. I denna typ av kollektiva bostäder finns det i allmänhet inte några egentliga bostadslägenheter. I byggnadstekniskt hänseende skiljer sig specialbyggd kollektiv bostad inte nämbart från en inkvarteringsbyggnad. Ett kollektivt bostadshus är avsett för specialgrupper, såsom studerande, handikappade o dyl. Vanliga bostadsbyggnader som inte uppvisar något avvikande i rumsdispositionen (t ex inga gemensamma utrymmen), men är uppförda för specialgrupper är inte kollektiva bostäder.

Kollektiv bostad

En bostad som finns i en byggnad som klassificerats som ett kollektivt bostadshus anses utgöra en normal bostad, när den har

- flera rum än ett, köket medräknat,
- åtminstone kök eller kokvrå,
- WC och
- dusch, badkar eller bastu i lägenheten.

Avvikande från folkräkningen 1980 anges inte kollektivbostäderna som en egen grupp, utan kollektivbostäder som uppfyller ovanstående definition ingår i det normala bostadsbeståndet. Kollektivbostäder, som inte uppfyller de ovannämnda kriterierna, har inte alls tagits med i statistiken över bostadsbeståndet.

Kök

Ett kök är ett rum som är inrett med tanke på matlagning. Ett utrymme som är inrett för matlagning, men som är mindre än 7 kvadratmeter, anses som kokvrå eller kokutrymme.

Kökstyp

Bostäderna grupperas på följande sätt enligt kökstyp:

- bostaden har kök
- bostaden har kokvrå
- bostaden har kokutrymme
- bostaden saknar kokmöjligheter och
- bostadens kökstyp är okänd.

Nätanslutning

Med byggnadens nätanslutning avses områdets avloppsnät
vattenledningsnät
elnät eller
naturgasnät.

Rum och rumsantal

Rum är ett utrymme med fönster, vars golvyta är minst 7 kvadratmeter och medelhöjd minst 2 meter. Farstu, veranda, sovalkov eller annat motsvarande utrymme anses inte såsom rum. I rumsantalet ingår också kök, om annat inte anges.

Rummens medelstorlek

Rummens medelstorlek anges av relationstalet för lägenhetsytan och rumsantalet (inkl. köket).

Trångbodda bostäder

En bostad är enligt nedanstående normer trångbodd om i den bor

norm 1: flera än 2 personer per rum, när köket räknas med i rumsantalet

norm 2: flera än 2 personer per rum, när köket inte räknas med i rumsantalet

norm 3: flera än 1 person per rum, när köket räknas med i rumsantalet

norm 4: flera än 1 person per rum, när köket inte räknas med i rumsantalet.

Tätort

Som tätort räknas en samling byggnader med minst 200 invånare där avståndet mellan byggnaderna i allmänhet inte överstiger 200 meter. Vid avgränsningen av tätorter beaktas även andra än bostadshus, bl.a. byggnader som används uteslutande som arbetsplatser.

Avgränsningen av tätorterna är oberoende av administrativa gränser. Tätorterna har avgränsats utgående från kartans grundkoordinater så, att de består av en eller flera av kartortornas fjärdedelar ($1/4 \text{ km}^2$), dvs. tätorten är en polygon vars kortaste sida är 500 meter eller en multipel därav. Tätorternas slutliga utformning görs med beaktande av att det

skall bo minst 200 invånare inom området. Detta görs genom att maskinellt kombinera invånarnas bostadskordinater med koordinaterna för det område som föreslagits som tätort.

Uppvärmningssätt

Med uppvärmningssätt avses den uppvärmningsmetod som huvudsakligen används för att värma upp byggnaden. Klassificeringen är följande:

- vattencentralvärme
- luftcentralvärme
- direkt eluppvärmning
- ugn- eller kaminuppvärmning
- ej fast värmeanordning
- okänt.

En byggnad med vattencentralvärme värms upp med cirkulerande vatten, en byggnad med luftcentralvärme med cirkulerande luft. Vid direkt eluppvärmning värms byggnaden upp direkt med ett fast värmeelement som är kopplat till elnätet eller på något motsvarande sätt.

Vid ugn- eller kaminuppvärmning uppvärms en mur som magasinerar värmen med ved eller något annat bränsle. Till ugnsuppvärmning hänförs också inmurade elektriska värme-kondensatorer, separata fasta oljevärmare samt öppna spisar med varmluftscirkulation (inte i lättkonstruktion). Ugnar för bastuuppvärmning räknas inte till uppvärmningsanordningarna.

Våningsantal

I byggnadens våningsantal medräknas alla de huvudsakligen ovanför markytan belägna våningar, där det finns bostads- eller arbetsrum eller utrymmen som stämmer överens med byggnadens användningssyfte. Om antalet våningar varierar i byggnadens olika delar, avses med våningsantal det största antalet våningar i byggnaden.

När våningsarean i en viss våning av byggnaden utgör en mycket liten del av de huvudsakliga våningarna i byggnaden, anges våningsantalet som ett medeltal som beaktar helheten. Om t ex en stor industrihall är i en våning, men dess kontorslokaler med liten våningsyta finns i tre våningar, men med en liten våningsarea, uppges våningsantalet som ett.

Våningsarea

Till en byggnads våningsarea räknas golvarean i byggnadens våningar samt den del av vinden eller källarvåningarna där det finns bostads- eller arbetsrum eller där det finns utrymmen som stämmer överens med byggnadens huvudsakliga användningssyfte.

Våningsarean är den vågräta area som begränsas av ytter- sidan på våningarnas väggar eller deras tänkta fortsättning vid öppningar eller dekorationsdetaljer i ytterväggarna.

Övriga byggnader

Till gruppen "Övriga byggnader" förs förrådsbyggnader, byggnader för jord- och skogsbruk samt fiskerihushållning, ekonomibyggnader för bostadsbyggnader, personal- och socialbyggnader, brandstationer, djurstallar, skyddsrum och byggnader vars användningssyfte inte är känt.

Vertailutaulukot

Jämförelsetabeller

A. Asunnot hallintaperusteen mukaan vuosina 1970, 1980, 1988 ja 1989
Bostäder efter upplåtelseform 1970, 1980, 1988 ja 1989

	1970	%	1980	%	1988	%	1989	%	Muutos/Förändring		
									70-80	80-88	80-89
									%	%	%
Asuntoja yhteensä <i>Bostäder inalles</i>	1463221	100,0	1838058	100,0	2111751	100,0	2152938	100,0	+25,6	+14,9	+17,1
Omistusasuntoja <i>Ägarbostäder</i>	856613	58,5	1120637	61,0	1429243	67,7	1436382	66,7	+30,8	+27,5	+28,2
Vuokra-asuntoja <i>Hysesbostäder</i>	546718	37,4	537320	29,2	511484	24,2	522271	24,3	-1,7	-4,8	-2,8
Näistä - Därav Työsuhteasuntoja <i>Tjänsebostäder</i>	142011	9,7	153326	8,3	96785	4,6	95172	4,4	+8,0	-36,9	-37,9
Muita vuokra-asuntoja <i>Övriga hysesbostäder</i>	404707	27,7	383994	20,9	414699	19,6	427099	19,8	-5,1	+8,0	+11,2
Vailla vakinaisia asukkaita <i>Utan stadigvarande boende</i>	44139	3,0	106 847	5,8	137384	6,5	151809	7,1	+142,1	+28,6	+42,1
Hallintaperuste muu tai tuntematon <i>Annan upplåtelseform eller okänt</i>	15751	1,1	73254	4,0	36292	1,6	23243	1,1	+365,1	-50,5	-68,3

B. Asunnot pinta-alan mukaan vuosina 1970, 1980 ja 1989
Bostäder efter golvyta åren 1970, 1980 och 1989

	1970	%	1980	%	1989	%	Muutos/Förändring	
							70-80	80-89
							%	%
Koko maa - Hela landet								
Asuntoja yhteensä <i>Bostäder inalles</i>	1463221	100,0	1838058	100,0	2152938	100,0	+25,6	+17,1
<i>m²</i>								
7-29	200273	13,7	154676	8,4	125438	5,8	-22,2	-18,9
30-49	393819	26,9	405155	22,0	420826	19,5	+2,9	+3,9
50-69	383488	26,2	487305	26,5	550182	25,6	+27,1	+12,9
70-89	240317	16,4	345842	18,8	422128	19,6	+43,9	+22,1
90-139	182205	12,2	358186	19,5	507223	23,6	+96,6	+41,6
140+	40455	2,8	78800	4,3	107771	5,0	+94,8	+36,8
Tuntematon-Okänt	22664	1,5	8094	0,4	19370	0,9	-64,3	+139,3
Kaupungit - Städer								
Asuntoja yhteensä <i>Bostäder inalles</i>	806936	100,0	1161633	100,0	1411659	100,0	+44,0	+21,5
<i>m²</i>								
7-29	130797	16,2	110503	9,5	96810	6,9	-15,5	-12,4
30-49	235140	29,2	280086	24,1	309248	21,9	+19,1	+10,4
50-69	220971	27,4	331888	28,6	392315	27,8	+50,2	+18,2
70-89	119001	14,7	218092	18,8	283968	20,1	+83,3	+30,2
90-139	79304	9,8	182597	15,7	268644	19,0	+130,3	+47,1
140+	15649	1,9	35784	3,1	51442	3,6	+128,7	+43,8
Tuntematon-Okänt	6074	0,8	2683	0,2	9232	0,7	-55,8	+244,1
Muut kunnat - Övriga kommuner								
Asuntoja yhteensä <i>Bostäder inalles</i>	656285	100,0	676425	100,0	741279	100,0	+3,1	+9,6
<i>m²</i>								
7-29	69476	10,6	44173	6,5	28628	3,9	-36,4	-35,2
30-49	158679	24,2	125069	18,5	111578	15,1	-21,2	-10,8
50-69	162517	24,8	155417	23,0	157867	21,3	-4,4	+1,6
70-89	121316	18,5	127750	18,9	138160	18,6	+5,3	+8,1
90-139	102901	15,7	175589	26,0	238579	32,2	+70,6	+35,9
140+	24806	3,8	43016	6,4	56329	7,6	+73,4	+28,9
Tuntematon-Okänt	16590	2,5	5411	0,8	10138	1,4	+67,4	+87,4

C. Asunnot varusteiden mukaan vuosina 1960, 1970, 1980 ja 1989
Bostäder efter utrustning 1960, 1970, 1980 och 1989

	1960	%	1970	%	1980	%	1989	%	Muutos/ Förändring		
									60-70 %	70-80 %	80-89 %
Asuntoja yhteensä <i>Bostäder inalles</i>	1 211200	100,0	1 463221	100,0	1 838058	100,0	2 152938	100,0	+20,8	+25,6	+17,1
Viemäri <i>Avlopp</i>	623927	51,5	1 088789	74,4	1 659765	90,3	2 074848	96,4	+74,5	+52,4	+25,0
Vesijohto <i>Vattenledning</i>	569946	47,1	1 054301	72,1	1 642188	89,3	2 047941	95,1	+85,0	+55,8	+24,7
WC	428323	35,4	897768	61,4	1 542514	83,9	1 995544	92,7	+109,6	+71,8	+29,4
Lämmin vesi <i>Varmvatten</i>	281182	23,2	760178	52,0	1 465347	79,7	1 928264	89,6	+170,4	+92,7	+31,6
Kylpy-/suihkuhuone <i>Bad-/duskrum</i>	190057	15,7	571453	39,1	1 256644	68,4	1 880160	87,3	+200,7	+119,9	+49,6
Keskuslämmitys <i>Centralvärme</i>	377158	31,1	819665	56,0	1 474325	80,2	1 908313	88,6	+117,3	+79,9	+29,4
Huoneistokohtainen sauna <i>Bastu i lägenhet</i>	548264	29,8	889193	41,3	+62,2

D. Asumustiheys talotyypin mukaan vuosina 1970, 1980 ja 1989
Boendetäthet efter hustyp 1970, 1980 och 1989

	Henkilöitä 100 huonetta kohti			Huoneita asuntoa kohti			Pinta-ala huoneistoa kohti			Pinta-ala huonetta kohti		
	<i>Personer per 100 rum</i>			<i>Rum per bostad</i>			<i>Area per bostad</i>			<i>Area per rum</i>		
	1970	1980	1989	1970	1980	1989	1970	1980	1989	1970	1980	1989
Kaikki rakennukset <i>Alla byggnader</i>	103	78	68	3,1	3,3	3,5	60	69,0	74,2	19,5	20,6	20,8
Asuinrakennukset <i>Bostadsbyggnader</i>	103	78	67	3,1	3,4	3,6	60	69,5	74,6	19,5	20,6	20,8
Erilliset pientalot <i>Fristående småhus</i>	104	76	66	3,4	4,0	4,4	66	83,6	94,9	19,5	21,0	21,5
Kytkeytyt pientalot <i>Sammanbyggda småhus</i>	91	79	71	3,7	3,4	3,4	73	71,7	70,5	19,9	20,8	20,6
Asuinkerrostalot <i>Flervåningsbostadshus</i>	102	81	68	2,6	2,8	2,8	51	54,8	55,8	19,4	19,9	19,9
Muut rakennukset <i>Övriga byggnader</i>	107	85	100	2,8	2,8	2,8	54	55,5	60,2	19,6	20,2	20,3

E. Asunnot talotyypeittäin vuosina 1975,1980, 1985 ja1989
Bostäder efter hustyp 1975,1980,1985 och 1989

	1975 ¹⁾	%	1980	%	1985	%	1989	%	Muutos/ Förändring		
									75-80	80-85	85-89
Asuntoja yhteensä <i>Bostäder inalles</i>	1 568 501	100,0	1 838 058	100,0	2 020 139	100,0	2 152 938	100,0	+17,2	+10,0	+6,6
Varsinaiset asuinrakennukset <i>Egentliga bostadsbyggnader</i>	1 486 607	94,8	1 768 519	96,2	1 937 111	95,9	2 081 000	96,7	+19,0	+9,5	+7,4
Erilliset pientalot <i>Fristående småhus</i>	697 318	44,5	825 509	44,9	857 462	42,4	905 365	42,1	+18,4	+3,9	+5,6
Kytkeytyt pientalot <i>Sammanbyggda småhus</i>	74 365	4,7	132 109	7,2	212 376	10,5	249 779	11,6	+77,6	+60,8	+17,6
Asuinkerrostalot <i>Flervåningsbostadshus</i>	714 924	45,6	810 901	44,1	861 282	42,6	925 362	43,0	+13,4	+6,2	+7,4
Muut rakennukset <i>Övriga byggnader</i>	55 022	3,5	60 254	3,3	83 028	4,1	71 938	3,3	+9,5	+37,8	-13,4

1) Sisältää vain vakinaisesti asutut asunnot
Endast permanent bebodda bostäder

F. Rakennukset lämmitysaineen mukaan vuosina 1970, 1980 ja 1989
Byggnader efter bränsle för uppvärmning 1970, 1980 och 1989

	1970	%	1980	%	1989	%	Muutos /Förändring	
							1970-80	1980-89
							%	%
Kaikki rakennukset <i>Byggnader inalles</i>	837948	100,0	934845	100,0	1 123 620	100,0	+11,6	+20,2
Kauko-/aluelämpö <i>Fjärr-/regionvärme</i>	48538	5,2	101607	9,0	..	+109,3
Öljy, kaasu <i>Olja, gas</i>	320171	38,2	347498	37,2	302803	26,9	+8,5	-12,9
Kivihiili, koksi <i>Stenkol, koks</i>	24328	2,9	11794	1,3	8730	0,8	-51,5	-26,0
Sähkö <i>Elektricitet</i>	41872	5,0	178707	19,1	337907	30,1	+326,8	+89,1
Puu, turve <i>Ved, torv</i>	429467	51,3	327230	35,1	313043	27,9	-23,8	-4,3
Muu, tuntematon <i>Annat okänt</i>	22111	2,6	20578	2,2	59530	5,3	-6,9	+189,3

G. Rakennukset rakennusaineen mukaan vuosina 1950, 1960, 1970, 1980 ja 1989
Byggnader efter byggnadsmaterial 1950, 1960, 1970, 1980 och 1989

	1950	%	1960	%	1970	%	1980	%	1989	%	Muutos/Förändring			
											50-60	60-70	70-80	80-89
											%	%	%	%
Kaikki rakennukset														
<i>Alla byggnader</i>	745 525	100,0	832 460	100,0	837 948	100,0	934 845	100,0	1123620	100,0	+11,7	.. ¹⁾	+11,6	+20,2
Kivi-sten	55 008	6,6	83 125	9,9	120 608	12,9	164886	14,7	- +45,1	+36,7
Puu-trä	777 452	93,4	754 823	90,1	814 237	87,1	924086	82,2	- +7,9	+13,5
Asuinrakennukset														
<i>Bostadsbyggnader</i>	651 477	87,4	725 932	87,2	768 204	91,7	842 662	90,1	974037	86,7	+11,4	..	+5,8	+9,7 +15,6
Kivi-sten	9 411	1,3	25 586	3,1	58 287	6,9	89 490	9,6	118312	10,5	+171,9	..	+127,9	+53,5 +32,2
Puu-trä	642 066	86,1	700 346	84,1	709 917	84,7	753 172	80,6	842496	75,0	+9,1	..	+1,4	+6,1 +11,9
Muut rakennukset														
<i>Övriga byggnader</i>	94 048 ¹⁾	12,6	106 528 ¹⁾	12,8	69 744	8,3	92 183	9,9	149583	13,3	+13,3	.. ¹⁾	+32,2	+62,3
Kivi-sten	29 422	3,5	24 838	3,0	31 118	3,3	46574	4,1	+25,3	+49,7
Puu-trä	77 106	9,3	44 906	5,4	61065	6,5	81590	7,2	+36,0	+33,6

1) Vuoden 1950 ja 1960 luvuissa on mukana rakennuksia, joista ei ole kerätty tietoja vuodesta 1970 (Esim. autotallit, maatalouden tuotantorakennukset).

1) Siffrorna för åren 1950 och 1960 omfattar byggnader som man inte samlat in uppgifter om från och med 1970 (t.ex. garage och produktionsbyggnader inom lantbruket).

Taulukot

Tabeller

Taulu 1.

Rakennukset käyttötarkoituksen, lämmitystavan, lämmitysaineen ja kerrosalan mukaan 31.12.1989

Huomautuksia:

Taulu on kaksikaistainen

Prosenttiosuudet on laskettu siten, että peruslukuna on käytetty kunkin sarakkeen rakennusten yhteismäärää

Käsitteet:

Rakennus, kerrosala, lämmitysaine/lämmönlähde, lämmitystapa

Julkaistu aluejako:

Koko maa

Lisäksi arkistoversiona saatavissa:

Vastaava kunnittainen taulu on K81 (aluejako: koko maa, läänit, seutukaava-alueet kuntamuodon mukaan, pääkaupunkiseutu, kunnat)

Aikaisemmat julkaisut:

1988 SVT, Asuminen 1990:3, taulu 1
1987 SVT, Asuminen 1989:10, taulu 1
1985 SVT, VI C:107, osa IV, taulu 2
1980 SVT, VI C:106, osa X, taulu 2 (802)
1970 SVT, VI C:104, osa X, taulu 4 (153)

Tabell 1.

Byggnader efter användningssyfte, uppvärmningssätt, bränsle för uppvärmning och våningsarea 31.12.1989

Anmärkningar:

Tabellen är tvåspaltig.

Prosentandelerna har beräknats kolumnvis. Som grundtal har använts total antalet byggnader i varje kolumn.

Begrepp:

Byggnad, bränsle/värmekälla, uppvärmningssätt, våningsarea

Områdesindelning i publikationen:

Hela landet

Dessutom tillgänglig som arkivversion:

Motsvarande kommuntabell är K81 (områdesindelning: hela landet, länen, regionplaneområdena enligt kommunform, huvudstadsregionen, kommunerna).

Tidigare publikationer:

1988 SVT, Boende 1990:3, tabell 1
1987 SVT, Boende 1989:10, tabell 1
1985 SVT, VI C:107, del IV, tabell 2
1980 SVT, VI C:106, del X, tabell 2 (802)
1970 SVT, VI C:104, del X, tabell 4 (153)

1 Rakennukset käyttötarkoituksen, lämmitystavan, lämmitysalneen ja kerrosalan mukaan 31.12.1989

Byggnader efter användningssyfte, uppvärmningssätt, bränsle för uppvärmning och våningsarea

Buildings by intended use, heating system, heating fuel and floorage

Alue, käyttötarkoitus, lämmitystapa Område, användningssyfte, uppvärmningssätt	Kaikki rakennukset Alla byggnader		Lämmitysalne/lämmönlähde - Bränsle för uppvärmning/värmekälla								
	Kp1 - St	Kerros- ala 1000 m2 Vänings- area 1000 m2	Kauko- tai aluelämpö Fjärr- eller regionvärme			Öl, j. kaasua Olja, gas			Kivhiili Stenkol		
			Kp1 - St	Kerrosala Väningsarea 1000 m2	%	Kp1 - St	1000 m2	%	Kp1 - St	1000 m2	%

KOKO MAA - HELA LANDET

Kaikki rakennukset - Alla byggnader	1123620	295812	101607	121325	100.0	302803	82173	100.0	8730	1254	100.0
Vesikeskuslämmitys - Vattencentralvärme	659576	220142	96789	117045	96.5	286577	76751	93.4	8424	1124	89.6
Ilmakeskuslämmitys - Luftcentralvärme	23506	11470	4818	4280	3.5	5909	4159	5.1	87	102	8.1
Suora sähkölämmitys - Direkt elvärme	282876	41655	-	-	-	-	-	-	-	-	-
Uuni- t. kaminalämmitys - Ugns- el. kaminuppvärmning	224177	17988	-	-	-	9045	845	1.0	185	25	2.0
Ei kiint. lämmityslait. - Inga fasta uppv.anordn.	8914	2732	-	-	-	600	282	0.3	17	2	0.1
Tuntematon - Okänt	24571	1824	-	-	-	672	136	0.2	17	2	0.2
Vars. asuinrakennukset - Egentliga bostadsbyggnader	985603	189034	79781	68235	56.2	266745	48124	58.6	8357	941	76.0
Vesikeskuslämmitys - Vattencentralvärme	473579	134464	76143	67554	55.7	254274	46988	57.2	8087	909	72.5
Ilmakeskuslämmitys - Luftcentralvärme	17327	2832	3638	680	0.6	2355	366	0.4	70	10	0.8
Suora sähkölämmitys - Direkt elvärme	249985	34282	-	-	-	-	-	-	-	-	-
Uuni- t. kaminalämmitys - Ugns- el. kaminuppvärmning	218639	16992	-	-	-	8388	688	0.8	177	19	1.5
Ei kiint. lämmityslait. - Inga fasta uppv.anordn.	1881	145	-	-	-	295	31	0.0	10	1	0.1
Tuntematon - Okänt	6192	319	-	-	-	433	51	0.1	13	2	0.1
Erilliset pientalot - Fristående småhus	872885	102657	30258	4960	4.1	242327	32503	39.6	8179	881	70.3
Vesikeskuslämmitys - Vattencentralvärme	398731	54852	26829	4453	3.7	231075	31454	38.3	7917	853	68.0
Ilmakeskuslämmitys - Luftcentralvärme	16921	2557	3429	507	0.4	2283	324	0.4	69	10	0.8
Suora sähkölämmitys - Direkt elvärme	235533	28584	-	-	-	-	-	-	-	-	-
Uuni- t. kaminalämmitys - Ugns- el. kaminuppvärmning	213819	16264	-	-	-	8264	657	0.8	170	16	1.3
Ei kiint. lämmityslait. - Inga fasta uppv.anordn.	1880	135	-	-	-	289	25	0.0	10	1	0.1
Tuntematon - Okänt	6021	266	-	-	-	416	43	0.1	13	2	0.1
Kytkeytyt pientalot - Sammanbyggda småhus	48947	21395	20017	9427	7.8	13486	6148	7.5	46	14	1.1
Vesikeskuslämmitys - Vattencentralvärme	34851	16025	19855	9347	7.7	13390	6107	7.4	44	13	1.1
Ilmakeskuslämmitys - Luftcentralvärme	315	159	152	80	0.1	50	27	0.0	1	0	0.0
Suora sähkölämmitys - Direkt elvärme	12855	4972	-	-	-	-	-	-	-	-	-
Uuni- t. kaminalämmitys - Ugns- el. kaminuppvärmning	803	225	-	-	-	34	10	0.0	1	0	0.0
Ei kiint. lämmityslait. - Inga fasta uppv.anordn.	8	3	-	-	-	1	1	0.0	-	-	-
Tuntematon - Okänt	115	11	-	-	-	11	3	0.0	-	-	-
Asuinkerrostalot - Flervåningsbostadshus	43771	64981	29506	53848	44.4	9932	9472	11.5	132	46	3.7
Vesikeskuslämmitys - Vattencentralvärme	39997	63587	29449	53754	44.3	9809	9427	11.5	128	43	3.5
Ilmakeskuslämmitys - Luftcentralvärme	91	116	57	94	0.1	22	14	0.0	-	-	-
Suora sähkölämmitys - Direkt elvärme	1597	725	-	-	-	-	-	-	-	-	-
Uuni- t. kaminalämmitys - Ugns- el. kaminuppvärmning	2017	502	-	-	-	90	21	0.0	6	2	0.2
Ei kiint. lämmityslait. - Inga fasta uppv.anordn.	13	7	-	-	-	5	5	0.0	-	-	-
Tuntematon - Okänt	56	42	-	-	-	6	4	0.0	-	-	-

Alue, käyttötarkoitus, lämmitystapa Område, användningssyfte, uppvärmningssätt	Lämmitysaine/lämmönlähde - Bränsle för uppvärmning/värmekälla								
	Sähkö Elektricitet			Puu, turve Ved, torv			Muu tai tuntematon Annat eller okänt		
	Kp1 - St	Kerrosala Väningsarea		Kp1 - St	Kerrosala Väningsarea		Kp1 - St	Kerrosala Väningsarea	
		1000 m2	%		1000 m2	%		1000 m2	%

KOKO MAA - HELA LANDET

Kaikki rakennukset - Alla byggnader	337907	60500	100.0	313043	32449	100.0	59530	8110	100.0
Vesikeskuslämmitys - Vattencentralvärme	33724	5639	11.2	104278	15541	47.9	29784	4043	49.8
Ilmakeskuslämmitys - Luftcentralvärme	7945	1828	3.6	3606	767	2.4	1141	334	4.1
Suora sähkölämmitys - Direkt elvärme	282876	41655	82.5	-	-	-	-	-	-
Uuni- t. kaminalämmitys - Ugns- el. kaminuppvärmning	11758	1120	2.2	202373	15928	49.1	816	69	0.9
Ei kiint. lämmityslait. - Inga fasta uppv.anordn.	878	201	0.4	513	71	0.2	6906	2176	26.8
Tuntematon - Okänt	726	57	0.1	2273	142	0.4	20883	1488	18.3
Vars. asuinrakennukset - Egentliga bostadsbyggnader	300904	41211	81.6	299296	29248	90.1	11520	1277	15.7
Vesikeskuslämmitys - Vattencentralvärme	31751	4685	9.3	98360	13467	41.5	4964	859	10.6
Ilmakeskuslämmitys - Luftcentralvärme	6991	1129	2.2	3332	492	1.5	941	165	1.9
Suora sähkölämmitys - Direkt elvärme	249985	34282	67.9	-	-	-	-	-	-
Uuni- t. kaminalämmitys - Ugns- el. kaminuppvärmning	11373	1054	2.1	196143	15187	46.8	558	44	0.5
Ei kiint. lämmityslait. - Inga fasta uppv.anordn.	403	31	0.1	344	29	0.1	829	54	0.7
Tuntematon - Okänt	401	29	0.1	1117	73	0.2	4228	165	2.0
Erilliset pientalot - Fristående småhus	284866	34883	69.1	296229	28395	87.5	11026	1034	12.7
Vesikeskuslämmitys - Vattencentralvärme	30467	4160	8.2	97790	13259	40.9	4653	673	8.3
Ilmakeskuslämmitys - Luftcentralvärme	5891	1078	2.1	3323	489	1.5	926	149	1.8
Suora sähkölämmitys - Direkt elvärme	235533	28584	56.6	-	-	-	-	-	-
Uuni- t. kaminalämmitys - Ugns- el. kaminuppvärmning	11181	1004	2.0	193660	14551	44.8	544	35	0.4
Ei kiint. lämmityslait. - Inga fasta uppv.anordn.	397	29	0.1	343	28	0.1	821	52	0.6
Tuntematon - Okänt	397	28	0.1	1113	69	0.2	4082	124	1.5
Kytkeytyt pientalot - Sammanbyggda småhus	14009	5408	10.7	1054	312	1.0	335	88	1.1
Vesikeskuslämmitys - Vattencentralvärme	1024	379	0.8	313	103	0.3	215	75	0.9
Ilmakeskuslämmitys - Luftcentralvärme	93	45	0.1	5	2	0.0	14	5	0.1
Suora sähkölämmitys - Direkt elvärme	12855	4972	9.8	-	-	-	-	-	-
Uuni- t. kaminalämmitys - Ugns- el. kaminuppvärmning	31	8	0.0	732	206	0.6	5	1	0.0
Ei kiint. lämmityslait. - Inga fasta uppv.anordn.	3	2	0.0	1	0	0.0	3	1	0.0
Tuntematon - Okänt	3	1	0.0	3	1	0.0	98	6	0.1
Asuinkerrostalot - Flervåningsbostadshus	2029	920	1.8	2013	540	1.7	159	155	1.9
Vesikeskuslämmitys - Vattencentralvärme	260	146	0.3	257	105	0.3	96	112	1.4
Ilmakeskuslämmitys - Luftcentralvärme	7	6	0.0	4	0	0.0	1	0	0.0
Suora sähkölämmitys - Direkt elvärme	1597	726	1.4	-	-	-	-	-	-
Uuni- t. kaminalämmitys - Ugns- el. kaminuppvärmning	161	41	0.1	1751	430	1.3	9	7	0.1
Ei kiint. lämmityslait. - Inga fasta uppv.anordn.	3	1	0.0	-	-	-	5	1	0.0
Tuntematon - Okänt	1	0	0.0	1	4	0.0	48	34	0.4

Alue, käyttötarkoitus, lämmitystapa Område, användningssyfte, uppvärmningsätt	Kaikki rakennukset Alla byggnader		Lämmitysaine/lämmönlähde - Bränsle för uppvärmning/värmekälla								
	Kp1 - St	Kerros- ala 1000 m2 Vånings- area 1000 m2	Kauko- tai aluelämpö Fjärr- eller regionvärme			Öljy, kaasua Olja, gas			Kivihitti Stenkol		
			Kp1 - St	Kerrosala Våningsarea		Kp1 - St	Kerrosala Våningsarea		Kp1 - St	Kerrosala Våningsarea	
				1000 m2	%		1000 m2	%		1000 m2	%

KOKO MAA - HELA LANDET

Muut asuinrakennukset - Övriga bostadsbyggnader	8434	415	38	30	0.0	364	45	0.1	9	1	0.1
Vesikeskuslämmitys - Vattencentralvärme	856	91	37	30	0.0	238	36	0.0	8	1	0.1
Ilmakekuslämmitys - Luftcentralvärme	19	3	1	0	0.0	2	0	0.0	-	-	-
Suora sähkölämmitys - Direkt elvärme	1078	77	-	-	-	-	-	-	-	-	-
Uuni- t. kaminalämmitys - Ugns- el. kaminuppvärmning	2486	123	-	-	-	30	2	0.0	-	-	-
Ei kiint. lämmityslait. - Inga fasta uppv.anordn.	337	14	-	-	-	5	0	0.0	-	-	-
Tuntematon - Okänt	3658	107	-	-	-	89	6	0.0	1	0	0.0
Myymälä-, majoitus- ja ravintemisarakenukset - Butiks-, inkvarterings- och bespisningsbyggnader	32884	16032	4497	8111	6.7	8193	5353	6.5	81	22	1.7
Vesikeskuslämmitys - Vattencentralvärme	16246	13061	4312	7611	6.3	7658	4964	6.0	79	20	1.6
Ilmakekuslämmitys - Luftcentralvärme	713	963	185	501	0.4	313	343	0.4	1	1	0.1
Suora sähkölämmitys - Direkt elvärme	12354	1699	-	-	-	-	-	-	-	-	-
Uuni- t. kaminalämmitys - Ugns- el. kaminuppvärmning	1649	175	-	-	-	161	31	0.0	-	-	-
Ei kiint. lämmityslait. - Inga fasta uppv.anordn.	770	69	-	-	-	26	7	0.0	1	0	0.0
Tuntematon - Okänt	1152	67	-	-	-	35	9	0.0	-	-	-
Hoitoalan rakennukset - Vårdbyggnader	5566	7130	2561	4655	3.8	2045	2099	2.6	11	4	0.3
Vesikeskuslämmitys - Vattencentralvärme	4789	6855	2545	4626	3.8	2020	2080	2.5	10	2	0.2
Ilmakekuslämmitys - Luftcentralvärme	40	47	16	29	0.0	16	12	0.0	1	1	0.1
Suora sähkölämmitys - Direkt elvärme	561	183	-	-	-	-	-	-	-	-	-
Uuni- t. kaminalämmitys - Ugns- el. kaminuppvärmning	66	14	-	-	-	5	2	0.0	-	-	-
Ei kiint. lämmityslait. - Inga fasta uppv.anordn.	29	8	-	-	-	-	-	-	-	-	-
Tuntematon - Okänt	81	14	-	-	-	4	6	0.0	-	-	-
Toimisto- ja hallintorak. - Kontors- och förvaltningsb.	9714	13884	3580	10365	8.5	3363	2597	3.2	23	12	0.9
Vesikeskuslämmitys - Vattencentralvärme	7173	12570	3482	9892	8.2	3271	2453	3.0	23	12	0.9
Ilmakekuslämmitys - Luftcentralvärme	198	609	98	473	0.4	61	108	0.1	-	-	-
Suora sähkölämmitys - Direkt elvärme	1958	554	-	-	-	-	-	-	-	-	-
Uuni- t. kaminalämmitys - Ugns- el. kaminuppvärmning	130	33	-	-	-	12	3	0.0	-	-	-
Ei kiint. lämmityslait. - Inga fasta uppv.anordn.	45	26	-	-	-	6	14	0.0	-	-	-
Tuntematon - Okänt	210	92	-	-	-	13	19	0.0	-	-	-
Kokontumisrakennukset - Byggnader för samlingslok.	9987	5715	1629	2691	2.2	2610	1615	2.0	20	10	0.8
Vesikeskuslämmitys - Vattencentralvärme	4660	4053	1539	2458	2.0	2137	1340	1.6	18	10	0.8
Ilmakekuslämmitys - Luftcentralvärme	555	542	90	232	0.2	361	244	0.3	-	-	-
Suora sähkölämmitys - Direkt elvärme	2954	775	-	-	-	-	-	-	-	-	-
Uuni- t. kaminalämmitys - Ugns- el. kaminuppvärmning	910	179	-	-	-	86	20	0.0	2	0	0.0
Ei kiint. lämmityslait. - Inga fasta uppv.anordn.	472	125	-	-	-	16	7	0.0	-	-	-
Tuntematon - Okänt	436	41	-	-	-	10	4	0.0	-	-	-

Alue, käyttötarkoitus, lämmitystapa Område, användningssyfte, uppvärmningssätt	Lämmitysaine/lämmönlähde - Bränsle för uppvärmning/värmekälla								
	Sähkö Elektricitet			Puu, turve Ved, torv			Muu tai tuntematon Annat eller okänt		
	Kpl - St	Kerrosala Väningsarea		Kpl - St	Kerrosala Väningsarea		Kpl - St	Kerrosala Väningsarea	
		1000 m2	%		1000 m2	%		1000 m2	%

KOKO MAA - HELA LANDET

Muut asuinrakennukset - Övriga bostadsbyggnader	1489	107	0.2	3530	185	0.6	3004	48	0.6
Vesikeskuslämmitys - Vattencentralvärme	51	7	0.0	191	14	0.0	331	4	0.0
Ilmakeskuslämmitys - Luftcentralvärme	13	2	0.0	-	-	-	3	0	0.0
Suora sähkölämmitys - Direkt elvärme	1078	77	0.2	-	-	-	-	-	-
Uuni- t. kaminalämmitys - Ugne- el. kaminuppvärmning	71	3	0.0	2226	111	0.3	159	6	0.1
Ei kiint. lämmityslait. - Inga fasta uppv.anordn.	43	3	0.0	32	1	0.0	257	10	0.1
Tuntematon - Okänt	233	14	0.0	1081	58	0.2	2254	28	0.3
Myyvälä-, majoitus- ja ravitsemisrakennukset - Butiks-, inkvarterings- och bespisningsbyggnader	13313	1976	3.9	3406	342	1.1	3394	227	2.8
Vesikeskuslämmitys - Vattencentralvärme	568	148	0.3	1984	201	0.6	1645	117	1.4
Ilmakeskuslämmitys - Luftcentralvärme	183	99	0.2	13	9	0.0	18	10	0.1
Suora sähkölämmitys - Direkt elvärme	12354	1699	3.4	-	-	-	-	-	-
Uuni- t. kaminalämmitys - Ugne- el. kaminuppvärmning	94	13	0.0	1358	130	0.4	36	1	0.0
Ei kiint. lämmityslait. - Inga fasta uppv.anordn.	90	15	0.0	23	2	0.0	630	45	0.6
Tuntematon - Okänt	24	2	0.0	28	2	0.0	1065	54	0.7
Hoitoalan rakennukset - Vårdbyggnader	651	246	0.6	140	93	0.3	158	34	0.4
Vesikeskuslämmitys - Vattencentralvärme	74	58	0.1	90	83	0.3	50	16	0.2
Ilmakeskuslämmitys - Luftcentralvärme	5	2	0.0	-	-	-	2	3	0.0
Suora sähkölämmitys - Direkt elvärme	561	183	0.4	-	-	-	-	-	-
Uuni- t. kaminalämmitys - Ugne- el. kaminuppvärmning	9	2	0.0	50	10	0.0	2	0	0.0
Ei kiint. lämmityslait. - Inga fasta uppv.anordn.	2	1	0.0	-	-	-	27	7	0.1
Tuntematon - Okänt	-	-	-	-	-	-	77	8	0.1
Toimisto- ja hallintorak. - Kontors- och förvaltningsb.	2193	696	1.4	219	66	0.2	336	150	1.9
Vesikeskuslämmitys - Vattencentralvärme	165	104	0.2	121	40	0.1	111	70	0.9
Ilmakeskuslämmitys - Luftcentralvärme	32	25	0.0	2	0	0.0	5	3	0.0
Suora sähkölämmitys - Direkt elvärme	1958	554	1.1	-	-	-	-	-	-
Uuni- t. kaminalämmitys - Ugne- el. kaminuppvärmning	22	5	0.0	95	25	0.1	1	0	0.0
Ei kiint. lämmityslait. - Inga fasta uppv.anordn.	11	7	0.0	-	-	-	28	5	0.1
Tuntematon - Okänt	5	1	0.0	1	0	0.0	191	73	0.9
Kokoontumisrakennukset - Byggnader för samlingslok.	3260	930	1.8	997	197	0.6	1471	273	3.4
Vesikeskuslämmitys - Vattencentralvärme	126	65	0.1	220	50	0.2	620	130	1.6
Ilmakeskuslämmitys - Luftcentralvärme	89	60	0.1	4	3	0.0	11	4	0.1
Suora sähkölämmitys - Direkt elvärme	2954	775	1.5	-	-	-	-	-	-
Uuni- t. kaminalämmitys - Ugne- el. kaminuppvärmning	52	13	0.0	762	144	0.4	8	2	0.0
Ei kiint. lämmityslait. - Inga fasta uppv.anordn.	28	15	0.0	9	1	0.0	419	102	1.3
Tuntematon - Okänt	11	2	0.0	2	0	0.0	413	35	0.4

Alue, käyttötarkoitus, lämmitystapa Område, användningssyfte, uppvärmningssätt	Kaikki rakennukset Alla byggnader		Lämmitysaine/lämmönlähde - Bränsle för uppvärmning/värmekälla								
	Kp1 - St	Kerros- ala 1000 m2 Vänings- area 1000 m2	Kauko- tai alueilämpö Fjärr- eller regionvärme			Ölji, kaasu Olja, gas			Kivihitti Stenkol		
			Kp1 - St	1000 m2	%	Kp1 - St	1000 m2	%	Kp1 - St	1000 m2	%
KOKO MAA - HELA LANDET											
Opetusrakennukset - Undervisningsbyggnader	8489	13537	2541	8030	6.6	3761	4467	5.4	15	15	1.2
Vesikeskuslämmitys - Vattencentralvärme	7068	12887	2514	7930	6.5	3715	4408	5.4	14	15	1.2
Ilmakeskuslämmitys - Luftcentralvärme	59	143	27	101	0.1	22	36	0.0	1	1	0.0
Suora sähkölämmitys - Direkt elvärme	803	287	-	-	-	-	-	-	-	-	-
Uuni- t. kamiinalämmitys - Ugns- el. kaminuppvärmning	386	128	-	-	-	11	9	0.0	-	-	-
Ei kiint. lämmityslait. - Inga fasta uppv.anordn.	28	14	-	-	-	6	6	0.0	-	-	-
Tuntematon - Okänt	145	79	-	-	-	8	9	0.0	-	-	-
Teollisuusrakennukset - Industribyggnader	28785	34658	4288	14295	11.8	9401	12845	15.6	132	218	17.4
Vesikeskuslämmitys - Vattencentralvärme	15979	25245	3725	12480	10.3	7251	10208	12.4	114	129	10.3
Ilmakeskuslämmitys - Luftcentralvärme	3102	5166	563	1815	1.5	1815	2454	3.0	9	88	7.0
Suora sähkölämmitys - Direkt elvärme	5554	2439	-	-	-	-	-	-	-	-	-
Uuni- t. kamiinalämmitys - Ugns- el. kaminuppvärmning	754	161	-	-	-	192	60	0.1	4	1	0.0
Ei kiint. lämmityslait. - Inga fasta uppv.anordn.	1783	1085	-	-	-	102	94	0.1	3	0	0.0
Tuntematon - Okänt	1613	581	-	-	-	41	20	0.0	2	0	0.0
Liikenteen rakennukset - Trafikbyggnader	35764	7047	1375	1859	1.5	4800	2346	2.9	44	15	1.2
Vesikeskuslämmitys - Vattencentralvärme	24173	5270	1275	1693	1.4	3968	2024	2.5	39	14	1.1
Ilmakeskuslämmitys - Luftcentralvärme	1036	518	100	166	0.1	682	286	0.3	4	1	0.1
Suora sähkölämmitys - Direkt elvärme	5915	693	-	-	-	-	-	-	-	-	-
Uuni- t. kamiinalämmitys - Ugns- el. kaminuppvärmning	486	73	-	-	-	91	19	0.0	1	0	0.0
Ei kiint. lämmityslait. - Inga fasta uppv.anordn.	1685	302	-	-	-	37	11	0.0	-	-	-
Tuntematon - Okänt	2469	191	-	-	-	22	5	0.0	-	-	-
Muut rakennukset ja tunte- mattomat - Övriga byggnader och okända	18394	8358	1317	3054	2.5	2521	2684	3.3	38	17	1.4
Vesikeskuslämmitys - Vattencentralvärme	5053	5637	1217	2771	2.3	2046	2251	2.7	32	12	0.9
Ilmakeskuslämmitys - Luftcentralvärme	457	648	100	283	0.2	282	301	0.4	1	0	0.0
Suora sähkölämmitys - Direkt elvärme	1714	666	-	-	-	-	-	-	-	-	-
Uuni- t. kamiinalämmitys - Ugns- el. kaminuppvärmning	671	110	-	-	-	69	12	0.0	1	5	0.4
Ei kiint. lämmityslait. - Inga fasta uppv.anordn.	1884	943	-	-	-	108	112	0.1	3	0	0.0
Tuntematon - Okänt	8615	354	-	-	-	17	7	0.0	1	0	0.0
UUDEMAAN LÄÄNI NYLANDS LÄN											
Kaikki rakennukset - Alla byggnader	178086	75448	28819	45811	100.0	52577	15533	100.0	3599	423	100.0
Vesikeskuslämmitys - Vattencentralvärme	98267	62185	28156	44722	97.6	49871	14232	91.6	3484	410	96.8
Ilmakeskuslämmitys - Luftcentralvärme	3483	2549	553	1089	2.4	1122	1059	6.8	19	4	0.9
Suora sähkölämmitys - Direkt elvärme	49983	8269	-	-	-	-	-	-	-	-	-
Uuni- t. kamiinalämmitys - Ugns- el. kaminuppvärmning	19032	1600	-	-	-	1442	141	0.9	78	8	1.8
Ei kiint. lämmityslait. - Inga fasta uppv.anordn.	1253	380	-	-	-	101	62	0.4	9	1	0.2
Tuntematon - Okänt	6058	464	-	-	-	141	39	0.3	9	1	0.2

Alue, käyttötarkoitus, lämmitystapa Område, användningssyfte, uppvärmningssätt	Lämmitysaine/lämmönlähde - Bränsle för uppvärmning/värmekälla								
	Sähkö Elektricitet			Puu, turve Ved, torv			Muu tai tuntematon Annat eller okänt		
	Kpl - St	Kerrosala Väningsarea		Kpl - St	Kerrosala Väningsarea		Kpl - St	Kerrosala Väningsarea	
		1000 m2	%		1000 m2	%		1000 m2	%

KOKO MAA - HELA LANDET

Opetusrakennukset - Undervisningsbyggnader	930	364	0.7	1021	510	1.6	221	150	1.8
Vesikeskuslämmitys - Vattencentralvärme	78	59	0.1	686	407	1.3	61	68	0.8
Ilmakeskuslämmitys - Luftcentralvärme	6	2	0.0	-	-	-	3	4	0.0
Suora sähkölämmitys - Direkt elvärme	803	287	0.6	-	-	-	-	-	-
Uuni- t. kamiinalämmitys - Ugns- el. kaminuppvärmning	38	15	0.0	333	103	0.3	4	2	0.0
Ei kiint. lämmityslait. - Inga fasta uppv.anordn.	2	1	0.0	-	-	-	21	8	0.1
Tuntematon - Okänt	3	1	0.0	2	1	0.0	132	68	0.8

Teollisuusrakennukset - Industribyggnader	6650	3288	6.5	2478	1442	4.4	5836	2569	31.7
Vesikeskuslämmitys - Vattencentralvärme	496	336	0.7	1723	1077	3.3	2670	1016	12.6
Ilmakeskuslämmitys - Luftcentralvärme	409	414	0.8	204	251	0.8	102	134	1.7
Suora sähkölämmitys - Direkt elvärme	5554	2439	4.8	-	-	-	-	-	-
Uuni- t. kamiinalämmitys - Ugns- el. kaminuppvärmning	40	10	0.0	500	89	0.3	18	2	0.0
Ei kiint. lämmityslait. - Inga fasta uppv.anordn.	129	84	0.2	31	21	0.1	1518	887	10.9
Tuntematon - Okänt	22	6	0.0	20	4	0.0	1528	530	6.6

Liikenteen rakennukset - Traffikbyggnader	5411	813	1.6	978	153	0.6	22166	1863	23.0
Vesikeskuslämmitys - Vattencentralvärme	241	65	0.1	554	93	0.3	18096	1381	17.0
Ilmakeskuslämmitys - Luftcentralvärme	170	48	0.1	40	7	0.0	40	10	0.1
Suora sähkölämmitys - Direkt elvärme	5915	693	1.4	-	-	-	-	-	-
Uuni- t. kamiinalämmitys - Ugns- el. kaminuppvärmning	15	1	0.0	354	51	0.2	15	1	0.0
Ei kiint. lämmityslait. - Inga fasta uppv.anordn.	57	6	0.0	12	1	0.0	1579	284	3.5
Tuntematon - Okänt	13	1	0.0	8	0	0.0	2426	186	2.3

Muut rakennukset ja tunte- mattomat - Övriga byggnader och okända	2106	871	1.7	978	212	0.7	11434	1519	18.7
Vesikeskuslämmitys - Vattencentralvärme	174	113	0.2	349	110	0.3	1236	380	4.7
Ilmakeskuslämmitys - Luftcentralvärme	47	47	0.1	11	5	0.0	16	11	0.1
Suora sähkölämmitys - Direkt elvärme	1714	666	1.3	-	-	-	-	-	-
Uuni- t. kamiinalämmitys - Ugns- el. kaminuppvärmning	44	5	0.0	542	78	0.2	15	10	0.1
Ei kiint. lämmityslait. - Inga fasta uppv.anordn.	113	39	0.1	62	17	0.1	1598	775	9.6
Tuntematon - Okänt	14	1	0.0	14	3	0.0	8569	342	4.2

 UUDENMAAN LÄÄNI
 NYLANDS LÄN

Kaikki rakennukset - Alla byggnader	60303	10040	100.0	21281	2055	100.0	11407	1585	100.0
Vesikeskuslämmitys - Vattencentralvärme	7145	1255	12.5	4758	713	34.7	4853	852	53.8
Ilmakeskuslämmitys - Luftcentralvärme	1364	324	3.2	182	28	1.3	153	46	2.9
Suora sähkölämmitys - Direkt elvärme	49983	8259	82.4	-	-	-	-	-	-
Uuni- t. kamiinalämmitys - Ugns- el. kaminuppvärmning	1444	141	1.4	15952	1289	62.7	116	21	1.4
Ei kiint. lämmityslait. - Inga fasta uppv.anordn.	188	36	0.4	50	4	0.2	915	276	17.4
Tuntematon - Okänt	179	15	0.2	359	21	1.0	5370	388	24.5

Taulu 2.

Rakennukset käyttötarkoituksen, rakentamis- tai perusparantamisvuoden ja kerrosalan mukaan 31.12.1989

Huomautuksia:

Taulu on kaksikaistainen

Käsitteet:

Rakentamisvuosi, kerrosala, rakennuksen käyttötarkoitus

Julkaistu aluejako:

Koko maa, läänit, pääkaupunkiseutu

Lisäksi arkistoversiona saatavissa:

Lähinnä vastaava kunnittainen taulu on K80 (aluejako: koko maa, läänit seutukaava-alueet kuntamuodon mukaan, pääkaupunkiseutu, kunnat)

Aikaisemmat julkaisut

1988 SVT, Asuminen 1990:3, taulu 2
1987 SVT, Asuminen 1989:10, taulu 2
1985 SVT, VI C: 107, osa IV, taulu3
1980 SVT, VI C:106, osa X, taulu 4 (804)
1970 SVT, VI C:104, osa X, taulu 9 (158)
1960 SVT, VI C:103 , osa X, taulu 2 (44A)

Tabell 2.

Byggnader efter användningssyfte, byggnads- eller ombyggnadsår och våningsarea 31.12.1989

Anmärkningar:

Tabellen är tvåspaltig.

Begrepp:

Byggnadsår, våningsarea, byggnadens användningssyfte

Områdesindelning i publikationen:

Hela landet, länen och huvudstadsregionen

Dessutom tillgänglig som arkivversion:

Motsvarande kommuntabell är K80 (områdesindelning: hela landet, länen, regionplaneområdena enligt kommunform, huvudstadsregionen, kommunerna).

Tidigare publikationer:

1988 SVT, Boende 1990:3, tabell 2
1987 SVT, Boende 1989:10, tabell 2
1985 SVT, VI C: 107, del IV, tabell3
1980 SVT, VI C:106, del X, tabell 4 (804)
1970 SVT, VI C:104, del X, tabell 9 (158)
1960 SVT, VI C:103 , del X, tabell 2 (44A)

2 Rakennukset käyttötarkoituksen, rakentamivuoden ja kerrosalan mukaan 31.12.1989

Byggnader efter användningssyfte, byggnadsår och våningsareal

Buildings by intended use, year of completion and floorage

Alue, käyttötarkoitus Område, användningssyfte	Raken- nuksia yhteensä Byggnad- er inalles	Rakentamivuosi - Byggnadsår							
		-1920		1921-1939		1940-1949		1950-1959	
		Kp1 - St	Kerrosala 1000 m2 Vån. area 1000 m2	Kp1 - St	Kerrosala 1000 m2 Vån. area 1000 m2	Kp1 - St	Kerrosala 1000 m2 Vån. area 1000 m2	Kp1 - St	Kerrosala 1000 m2 Vån. area 1000 m2

KOKO MAA - HELA LANDET

Kaikki rakennukset - Alla byggnader	1123620	87436	15221	87493	16560	97034	12935	178481	33014
Varsinaiset asuinrakennukset - Egentliga bostadsbyggnader	955603	79056	9841	80737	10864	92111	9449	166688	22525
Erilliset pientalot - Fristående småhus	872885	76212	7763	76971	7071	89520	8058	161007	15712
Kytkeytyt pientalot - Sammanbyggda småhus	48947	773	236	481	132	406	122	746	339
Asuinkerrostalot - Flervåningsbostadshus	43771	2071	1842	3285	3660	2086	1269	4935	6474
Muut asuinrakennukset - Övriga bostadsbyggnader	8434	896	64	693	41	608	34	841	49
Myymälä-, majoitus- ja ravitsemisrak.- Butiks-, inkvarterings- o. bespisningsbyggn.	32884	1490	580	1346	680	1149	481	2490	1252
Hoitoalan rakennukset - Vårdbyggnader	5566	438	406	382	540	249	187	592	849
Toimisto- ja hallintorakennukset - Kontors- och förvaltningsbyggnader	9714	834	1058	527	767	395	299	1014	1047
Kokoontumisrak. - Byggn. för samlingslokaler	9987	1744	739	873	447	357	146	839	408
Opetusrakennukset - Undervisningsbyggnader	8489	1003	744	909	795	292	313	1747	2701
Teollisuusrakennukset - Industribyggnader	28785	919	1371	1036	1874	1016	1611	2041	2810
Liikenteen rakennukset - Trafikbyggnader	35764	416	116	431	191	360	119	1185	600
Muut rakennukset ja tuntemattomat - Övriga byggnader och okända	18394	641	301	559	363	498	297	1044	775

UUDENMAAN LÄÄNI NYLANDS LÄN

Kaikki rakennukset - Alla byggnader	2425326	187529	34808	188070	38498	207038	28286	383679	73873
Varsinaiset asuinrakennukset - Egentliga bostadsbyggnader	2082519	168919	22203	173276	25441	196383	20474	358020	50100
Erilliset pientalot - Fristående småhus	1871405	162170	16651	164380	15198	190898	17233	344882	33758
Kytkeytyt pientalot - Sammanbyggda småhus	109178	1676	507	1006	276	845	253	1742	822
Asuinkerrostalot - Flervåningsbostadshus	101936	5074	5046	7890	9967	4640	2988	11396	15520
Muut asuinrakennukset - Övriga bostadsbyggnader	18901	2020	148	1549	91	1360	76	1937	111
Myymälä-, majoitus- ja ravitsemisrak.- Butiks-, inkvarterings- o. bespisningsbyggn.	69535	3282	1367	2886	1651	2441	1068	5329	2767
Hoitoalan rakennukset - Vårdbyggnader	12332	998	938	843	1228	546	444	1287	1864
Toimisto- ja hallintorakennukset - Kontors- och förvaltningsbyggnader	21502	1933	2769	1190	1926	861	680	2212	2531
Kokoontumisrak. - Byggn. för samlingslokaler	21536	3821	1669	1897	1064	768	312	1808	906
Opetusrakennukset - Undervisningsbyggnader	18354	2186	1696	1951	1788	610	668	3716	6038
Teollisuusrakennukset - Industribyggnader	62090	1992	3040	2286	4112	2192	3641	4444	6330
Liikenteen rakennukset - Trafikbyggnader	77760	903	261	931	434	774	249	2607	1453
Muut rakennukset ja tuntemattomat - Övriga byggnader och okända	40797	1476	718	1261	863	1103	675	2319	1773

TURUN-PORIN LÄÄNI ÅBO-BJÖRNEBORGS LÄN

Kaikki rakennukset - Alla byggnader	2784518	221558	42203	218592	46586	237070	32954	437622	86456
Varsinaiset asuinrakennukset - Egentliga bostadsbyggnader	2390446	199326	26872	201269	30956	224771	23687	408038	58407

Alue, käyttötarkoitus Område, användningssyfte	Rakentamisvuosi - Byggnadsår							
	1960-1969		1970-1979		1980-1989		Tuntematon - Okänt	
	Kpl - St	Kerrosala 1000 m2 Vän.area 1000 m2	Kpl - St	Kerrosala 1000 m2 Vän.area 1000 m2	Kpl - St	Kerrosala 1000 m2 Vän.area 1000 m2	Kpl - St	Kerrosala 1000 m2 Vän.area 1000 m2

KOKO MAA - HELA LANDET

Kaikki rakennukset - Alla byggnader	139210	45467	200236	74006	311537	97003	22193	1606
Varsinaiset asuinrakennukset - Egentliga bostadsbyggnader	124261	28953	174888	48883	241516	58139	8346	381
Erilliset pientalot - Fristående småhus	112991	13046	149300	20470	200651	30264	6133	273
Kytkeytyt pientalot - Sammanbyggda småhus	3090	1710	13551	6900	29760	11933	141	25
Asuinkerrostalot - Flervåningsbostadshus	8180	14197	12037	21513	11105	15942	72	83
Muut asuinrakennukset - Övriga bostadsbyggnader	480	29	1373	64	1785	117	1759	18
Myymälä-, majoitus- ja ravitsemisrak.- Butiks-, inkvarterings- o. bespisningsbyggn.	3764	2344	6858	3837	14825	6702	962	157
Hoitoalan rakennukset - Vårdbyggnader	663	999	921	1471	2198	2677	123	101
Toimisto- ja hallintorakennukset - Kontors- och förvaltningsbyggnader	1349	1672	1661	2962	3702	5932	232	147
Kokoontumisrak. - Byggn. för samlingslokaler	872	585	1314	1052	3528	2298	460	41
Opetusrakennukset - Undervisningsbyggnader	1053	2573	943	2343	2348	3986	194	83
Teollisuusrakennukset - Industribyggnader	3288	5736	6469	9631	12552	11111	1465	514
Liikenteen rakennukset - Trafikbyggnader	2240	1081	3599	1364	24730	3474	2803	103
Muut rakennukset ja tuntemattomat - Övriga byggnader och okända	1240	1494	2210	2399	4353	2668	7849	61

 UUDENMAAN LÄÄNI
 NYLANDS LÄN

Kaikki rakennukset - Alla byggnader	301224	103393	431822	166302	675866	218299	49098	3612
Varsinaiset asuinrakennukset - Egentliga bostadsbyggnader	268761	66065	376857	109652	526422	130413	13881	852
Erilliset pientalot - Fristående småhus	242665	28176	318857	44058	434149	65957	13404	598
Kytkeytyt pientalot - Sammanbyggda småhus	7058	3980	30432	15477	66114	26670	306	51
Asuinkerrostalot - Flervåningsbostadshus	19038	33910	27568	50117	26159	37786	171	203
Muut asuinrakennukset - Övriga bostadsbyggnader	1091	66	3149	145	3921	259	3874	40
Myymälä-, majoitus- ja ravitsemisrak.- Butiks-, inkvarterings- o. bespisningsbyggn.	7997	5209	14511	8397	31065	14629	2024	371
Hoitoalan rakennukset - Vårdbyggnader	1462	2264	2055	3312	4877	5694	264	206
Toimisto- ja hallintorakennukset - Kontors- och förvaltningsbyggnader	2970	4072	3670	7264	8148	14330	518	345
Kokoontumisrak. - Byggn. för samlingslokaler	1870	1305	2822	2331	7554	5047	996	92
Opetusrakennukset - Undervisningsbyggnader	2299	5774	2055	5174	5119	8957	418	188
Teollisuusrakennukset - Industribyggnader	7174	12800	13949	21287	26913	24897	3140	1147
Liikenteen rakennukset - Trafikbyggnader	4818	2432	7767	3130	53347	7776	6613	243
Muut rakennukset ja tuntemattomat - Övriga byggnader och okända	2782	3407	4987	5608	9500	6296	17370	129

 TURUN-PORIN LÄÄNI
 ÅBO-BJÖRNEBORGS LÄN

Kaikki rakennukset - Alla byggnader	345511	122500	493579	196123	772654	255683	57932	4280
Varsinaiset asuinrakennukset - Egentliga bostadsbyggnader	308095	78407	430646	128973	601808	152253	16493	1042

Alue, käyttötarkoitus Område, användningssyfte	Raken- nuksia yhteensä Byggnat- inallies	Rakentamisvuosi - Byggnadsår							
		-1920		1921-1939		1940-1949		1950-1959	
		Kpl - St	Kerrosala 1000 m2 Vån.area 1000 m2	Kpl - St	Kerrosala 1000 m2 Vån.area 1000 m2	Kpl - St	Kerrosala 1000 m2 Vån.area 1000 m2	Kpl - St	Kerrosala 1000 m2 Vån.area 1000 m2

TURUN-PORIN LÄÄNI
ÅBO-BJÖRNEBORGS LÄN

Erilliset pientalot - Fristående småhus	2141068	190777	19650	190386	17722	218373	19786	392420	38529
Kytkeytyt pientalot - Sammanbyggda småhus	127583	2238	679	1329	362	1011	298	2119	1016
Asuinkerrostalot - Flervåningsbostadshus	121795	6311	6543	9554	12870	5387	3603	13499	18863
Muut asuinrakennukset - Övriga bostadsbyggnader	22149	2441	179	1821	108	1581	88	2267	128
Myyvälä-, majoitus- ja ravitsemisrak.- Butiks-, inkvarterings- o. bespisningsbyggn.	77699	3906	1675	3334	1863	2768	1245	6044	3221
Hoitoalan rakennukset - Vårdbyggnader	14332	1187	1127	999	1503	625	532	1479	2129
Toimisto- ja hallintorakennukset - Kontors- och förvaltningsbyggnader	25197	2375	3529	1429	2406	1007	808	2605	3113
Kokoontumisrak. - Byggn. för samlingslokaler	24703	4518	2005	2180	1286	873	356	2055	1054
Opetusrakennukset - Undervisningsbyggnader	20929	2562	2041	2235	2098	679	793	4154	7017
Teollisuusrakennukset - Industribyggnader	71779	2378	3582	2714	4770	2576	4357	5209	7476
Liikenteen rakennukset - Trafikbyggnader	89339	1047	307	1098	535	891	286	3052	1781
Muut rakennukset ja tuntemattomat - Övriga byggnader och okända	47945	1818	885	1513	1061	1298	803	2719	2131

AHVENANMAAN MAAKUNTA
LANDSKAPET ÅLAND

Kaikki rakennukset - Alla byggnader	2974528	244039	45363	235717	49392	254534	35259	465784	91344
Varsinaiset asuinrakennukset - Egentliga bostadsbyggnader	2553966	219937	29131	218101	32833	241378	25371	434287	61787
Erilliset pientalot - Fristående småhus	2291575	210630	21631	205563	19260	234553	21264	417920	41063
Kytkeytyt pientalot - Sammanbyggda småhus	134843	2672	817	1608	437	1142	332	2247	1066
Asuinkerrostalot - Flervåningsbostadshus	127547	6635	6683	9930	13136	5683	3775	14120	19659
Muut asuinrakennukset - Övriga bostadsbyggnader	23830	2656	193	1935	114	1660	92	2348	133
Myyvälä-, majoitus- ja ravitsemisrak.- Butiks-, inkvarterings- o. bespisningsbyggn.	82857	4263	1781	3506	1988	2960	1318	6432	3422
Hoitoalan rakennukset - Vårdbyggnader	15168	1257	1193	1078	1632	658	550	1571	2229
Toimisto- ja hallintorakennukset - Kontors- och förvaltningsbyggnader	26905	2562	3639	1536	2496	1083	854	2820	3260
Kokoontumisrak. - Byggn. för samlingslokaler	26371	4892	2151	2315	1340	924	379	2174	1112
Opetusrakennukset - Undervisningsbyggnader	22182	2763	2184	2393	2212	723	876	4379	7366
Teollisuusrakennukset - Industribyggnader	77139	2518	3831	2934	5069	2802	4656	5519	7914
Liikenteen rakennukset - Trafikbyggnader	94911	1122	324	1196	585	956	312	3263	1855
Muut rakennukset ja tuntemattomat - Övriga byggnader och okända	51200	1969	937	1623	1123	1390	850	2891	2265

HÄMEEN LÄÄNI
TAVASTEHS LÄN

Kaikki rakennukset - Alla byggnader	3127491	256080	47492	251490	51984	270308	37585	490601	96309
Varsinaiset asuinrakennukset - Egentliga bostadsbyggnader	2885544	230738	30413	231849	34409	256384	27001	457562	66374
Erilliset pientalot - Fristående småhus	2408980	221014	22740	219472	20479	248921	22581	440228	43293
Kytkeytyt pientalot - Sammanbyggda småhus	141392	2753	837	1647	447	1199	353	2323	1097

Alue, käyttötarkoitus Område, användningssyfte	Rakentamisvuosi - Byggnadsår							
	1960-1969		1970-1979		1980-1989		Tuntematon - Okänt	
	Kpl - St	Kerrosala 1000 m2 Vän.area	Kpl - St	Kerrosala 1000 m2 Vän.area	Kpl - St	Kerrosala 1000 m2 Vän.area	Kpl - St	Kerrosala 1000 m2 Vän.area

TURUN-PORIN LÄÄNI
ÅBO-BJÖRNEBORGS LÄN

Erilliset pientalot - Fristående småhus	276998	32346	362360	50476	493849	75495	15905	718
Kytkeytyt pientalot - Sammanbyggda småhus	8361	4762	35372	17972	76778	31233	376	62
Asuinkeuhustalot - Flervåningsbostadshus	22736	41310	32914	60626	31181	46625	213	261
Muut asuinrakennukset - Övriga bostadsbyggnader	1284	76	3762	172	4506	298	4487	47
Mymälä-, majoitus- ja ravitsemisrak.- Butiks-, inkvarterings- o. bespisingbyggn.	8974	6031	16122	9775	34237	16678	2314	450
Hoitotalan rakennukset - Vårdbyggnader	1676	2671	2393	3883	5663	6624	309	215
Toimisto- ja hallintorakennukset - Kontors- och förvaltningsbyggnader	3488	4991	4268	8912	9415	17421	610	407
Kokoontumisrak. - Byggn. för samlingslokaler	2132	1529	3198	2717	8546	5786	1201	110
Opetusrakennukset - Undervisningsbyggnader	2638	6795	2347	5954	5827	10406	487	220
Teollisuusrakennukset - Industribyggnader	8373	14988	16126	25180	30776	29447	3627	1340
Liikenteen rakennukset - Trafikbyggnader	5530	2888	8788	3729	60971	9175	7962	291
Muut rakennukset ja tuntemattomat - Övriga byggnader och okända	3321	4124	5929	6828	10905	7593	20442	169

AHVENANMAAN MAAKUNTA
LANDSKAPET ÅLAND

Kaikki rakennukset - Alla byggnader	367802	129340	525943	208041	816957	269268	62652	4563
Varsinaiset asuinrakennukset - Egentliga bostadsbyggnader	327994	82731	458815	136670	635315	180234	18138	1163
Erilliset pientalot - Fristående småhus	295389	34520	386961	53950	522071	79806	17488	798
Kytkeytyt pientalot - Sammanbyggda småhus	8805	4974	37015	18805	80933	33022	421	72
Asuinkeuhustalot - Flervåningsbostadshus	23800	43236	34839	63914	32311	47405	229	283
Muut asuinrakennukset - Övriga bostadsbyggnader	1354	81	4116	184	4781	314	4980	51
Mymälä-, majoitus- ja ravitsemisrak.- Butiks-, inkvarterings- o. bespisingbyggn.	9527	6348	17174	10475	36344	17549	2551	473
Hoitotalan rakennukset - Vårdbyggnader	1758	2814	2524	4090	5986	7036	336	221
Toimisto- ja hallintorakennukset - Kontors- och förvaltningsbyggnader	3742	5187	4531	9225	9978	18086	653	418
Kokoontumisrak. - Byggn. för samlingslokaler	2274	1630	3384	2877	9071	6090	1337	119
Opetusrakennukset - Undervisningsbyggnader	2788	7190	2482	6268	6127	10895	527	228
Teollisuusrakennukset - Industribyggnader	8990	15858	17334	27077	32926	31355	3916	1415
Liikenteen rakennukset - Trafikbyggnader	5907	3076	9266	3932	64878	9770	8323	303
Muut rakennukset ja tuntemattomat - Övriga byggnader och okända	3568	4426	6317	7243	11551	7940	21891	182

HÄMEEN LÄÄNI
TAVASTEHS LÄN

Kaikki rakennukset - Alla byggnader	385229	136372	551135	218824	856769	283310	65879	4798
Varsinaiset asuinrakennukset - Egentliga bostadsbyggnader	343309	87030	480505	144010	655954	168372	19243	1202
Erilliset pientalot - Fristående småhus	308933	36124	404977	56496	546866	83586	18569	838
Kytkeytyt pientalot - Sammanbyggda småhus	9114	5148	38728	19732	85192	34838	436	78

Alue, käyttötarkoitus Område, användningssyfte	Raken- nuksia yhteensä Byggnad- er inalles	Rakentamisvuosi - Byggnadsår							
		-1920		1921-1939		1940-1949		1950-1959	
		Kpl - St	Kerrosala 1000 m2 Vän.area	Kpl - St	Kerrosala 1000 m2 Vän.area	Kpl - St	Kerrosala 1000 m2 Vän.area	Kpl - St	Kerrosala 1000 m2 Vän.area

HÄMEEN LÄÄNI
TAVASTEHUS LÄN

Asuinkerrostalot - Flervåningsbostadshus	135172	6971	6836	10730	13483	6264	4066	15011	20985
Muut asuinrakennukset - Övriga bostadsbyggnader	25505	2794	203	2050	120	1760	98	2466	139
Mymälä-, majoitus- ja ravitsemisrak.- Butiks-, inkvarterings- o. bespisningsbyggn.	87285	4484	1849	3798	2067	3087	1373	6757	3579
Hoitoalan rakennukset - Vårdbyggnader	15867	1328	1245	1132	1712	695	565	1656	2350
Toimisto- ja hallintorakennukset - Kontors- och förvaltningsbyggnader	28116	2667	3724	1616	2584	1130	886	2921	3343
Kokoontumisrak. - Byggn. för samlingslokaler	27688	5141	2265	2440	1390	973	413	2286	1181
Opetusrakennukset - Undervisningsbyggnader	23182	2920	2306	2506	2305	760	931	4553	7709
Teollisuusrakennukset - Industribyggnader	81514	2769	4139	3116	5590	3015	5031	5933	8338
Liikenteen rakennukset - Trafikbyggnader	99206	1169	341	1263	615	1019	337	3427	1924
Muut rakennukset ja tuntemattomat - Övriga byggnader och okända	53584	2070	1007	1720	1192	1485	951	3040	2372

KYMEN LÄÄNI
KYMENE LÄN

Kaikki rakennukset - Alla byggnader	3356725	274166	50436	273798	55842	293755	40865	529547	103689
Varsinaiset asuinrakennukset - Egentliga bostadsbyggnader	2884806	247168	32264	252663	36738	278691	29376	494191	70617
Erilliset pientalot - Fristående småhus	2588786	236923	24366	239226	22312	270439	24564	475576	46824
Kytkeytyt pientalot - Sammanbyggda småhus	150710	2861	870	1709	464	1307	394	2428	1138
Asuinkerrostalot - Flervåningsbostadshus	145310	7384	7028	11728	13951	6945	4419	16187	22656
Muut asuinrakennukset - Övriga bostadsbyggnader	27118	2974	217	2210	129	1887	105	2619	148
Mymälä-, majoitus- ja ravitsemisrak.- Butiks-, inkvarterings- o. bespisningsbyggn.	93270	4769	1949	4055	2182	3326	1465	7267	3824
Hoitoalan rakennukset - Vårdbyggnader	16904	1421	1313	1201	1810	755	694	1783	2524
Toimisto- ja hallintorakennukset - Kontors- och förvaltningsbyggnader	29927	2813	3842	1738	2724	1214	961	3086	3485
Kokoontumisrak. - Byggn. för samlingslokaler	29653	5490	2423	2629	1468	1050	465	2454	1278
Opetusrakennukset - Undervisningsbyggnader	24623	3125	2453	2677	2472	810	995	4824	8226
Teollisuusrakennukset - Industribyggnader	87634	2960	4522	3380	6375	3293	5469	6383	9040
Liikenteen rakennukset - Trafikbyggnader	106706	1237	364	1369	653	1104	374	3663	2013
Muut rakennukset ja tuntemattomat - Övriga byggnader och okända	67084	2209	1089	1876	1293	1625	1061	3277	2535

MIKKELIN LÄÄNI
S:T MICHELS LÄN

Kaikki rakennukset - Alla byggnader	3496883	286017	52029	286655	57736	306910	42426	563850	107511
Varsinaiset asuinrakennukset - Egentliga bostadsbyggnader	3006492	258114	33407	264710	37951	291200	30809	517124	73329
Erilliset pientalot - Fristående småhus	2700731	247701	25440	250975	23364	282691	25673	497951	49004
Kytkeytyt pientalot - Sammanbyggda småhus	155930	2900	886	1740	473	1370	416	2479	1157
Asuinkerrostalot - Flervåningsbostadshus	149831	7513	7081	11995	14114	7139	4519	18694	23169
Muut asuinrakennukset - Övriga bostadsbyggnader	27956	3078	225	2295	133	1950	108	2697	152

Alue, käyttötarkoitus Område, användningssyfte	Rakentamisvuosi - Byggnadsår							
	1960-1969		1970-1979		1980-1989		Tuntematon - Okänt	
	Kpl - St	Kerrosala 1000 m ² Vän.area 1000 m ²	Kpl - St	Kerrosala 1000 m ² Vän.area 1000 m ²	Kpl - St	Kerrosala 1000 m ² Vän.area 1000 m ²	Kpl - St	Kerrosala 1000 m ² Vän.area 1000 m ²

 HÄMEEN LÄÄNI
 TAVASTEHUS LÄN

Asuinkerrostalot - Flervåningsbostadshus	25262	45758	36800	67781	33896	49938	238	286
Muut asuinrakennukset - Övriga bostadsbyggnader	1428	84	4408	193	5071	332	6528	55
Myymäälä-, majoitus- ja ravitsemisrak.- Butiks-, inkvarterings- o. bespisningsbyggn.	9986	6698	18183	11017	38324	18676	2666	480
Hoitoalan rakennukset - Vårdbyggnader	1844	2944	2629	4336	6231	7352	352	296
Toimisto- ja hallintorakennukset - Kontors- och förvaltningsbyggnader	3908	5394	4722	9495	10461	18780	691	436
Kokoontumisrak. - Byggn. för samlingslokaler	2397	1710	3575	3035	9475	6457	1401	124
Opetusrakennukset - Undervisningsbyggnader	2876	7467	2599	6553	6417	11612	651	236
Teollisuusrakennukset - Industribyggnader	9522	17086	18302	28561	34744	33475	4113	1455
Liikenteen rakennukset - Trafikbyggnader	6219	3284	9607	4084	67935	10191	8567	326
Muut rakennukset ja tuntemattomat - Övriga byggnader och okända	3740	4675	6605	7540	12157	8264	22767	188

 KYMEN LÄÄNI
 KYMMENE LÄN

Kaikki rakennukset - Alla byggnader	413611	146493	588219	233989	913810	302884	69819	5185
Varsinaiset asuinrakennukset - Egentliga bostadsbyggnader	368677	93202	512978	154339	710046	179747	20392	1256
Erilliset pientalot - Fristående småhus	331877	38834	432201	60332	582858	89046	19686	882
Kytkeytyt pientalot - Sammanbyggda småhus	9601	5414	41255	21084	91091	37313	458	84
Asuinkerrostalot - Flervåningsbostadshus	27199	48955	39522	72923	36097	53388	248	290
Muut asuinrakennukset - Övriga bostadsbyggnader	1515	89	4611	202	5398	351	5904	58
Myymäälä-, majoitus- ja ravitsemisrak.- Butiks-, inkvarterings- o. bespisningsbyggn.	10708	7188	19453	11738	40870	20087	2812	489
Hoitoalan rakennukset - Vårdbyggnader	1989	3173	2779	4637	6601	7824	375	376
Toimisto- ja hallintorakennukset - Kontors- och förvaltningsbyggnader	4162	5700	5008	9905	11163	19762	743	464
Kokoontumisrak. - Byggn. för samlingslokaler	2584	1822	3851	3265	10107	6981	1488	131
Opetusrakennukset - Undervisningsbyggnader	3019	7866	2759	6965	6826	12398	583	253
Teollisuusrakennukset - Industribyggnader	10264	18830	19586	30601	37328	36173	4440	1598
Liikenteen rakennukset - Trafikbyggnader	6708	3575	10176	4317	72490	10802	8969	350
Muut rakennukset ja tuntemattomat - Övriga byggnader och okända	3985	5039	7018	8021	12981	8758	24113	209

 MIKKELIN LÄÄNI
 S:T MICHELS LÄN

Kaikki rakennukset - Alla byggnader	432034	151364	611231	241552	947984	313010	72202	5416
Varsinaiset asuinrakennukset - Egentliga bostadsbyggnader	385214	96272	532853	159490	736364	185791	20913	1285
Erilliset pientalot - Fristående småhus	347226	40616	449296	62658	604705	92269	20186	906
Kytkeytyt pientalot - Sammanbyggda småhus	9925	5575	42665	21810	94374	38579	477	87
Asuinkerrostalot - Flervåningsbostadshus	28063	50080	40892	76022	37285	54942	250	292
Muut asuinrakennukset - Övriga bostadsbyggnader	1559	91	4741	209	5578	361	6058	60

Alue, käyttötarkoitus Område, användningssyfte	Raken- nuksia yhteensä Byggnat- inallis	Rakentamisvuosi - Byggnadsår							
		-1920		1921-1939		1940-1949		1950-1959	
		Kpl - St	Kerrosala 1000 m2 Vän.area 1000 m2	Kpl - St	Kerrosala 1000 m2 Vän.area 1000 m2	Kpl - St	Kerrosala 1000 m2 Vän.area 1000 m2	Kpl - St	Kerrosala 1000 m2 Vän.area 1000 m2

MIKKELIN LÄÄNI
S:T MICHELS LÄN

Myymäälä-, majoitus- ja ravitsemisrak.- Butiks-, inkvarterings- o. bespisingbyggn.	97957	4972	2016	4234	2250	3524	1531	7599	3971
Hoitoalan rakennukset - Vårdbyggnader	17557	1489	1373	1236	1857	792	615	1856	2524
Toimisto- ja hallintorakennukset - Kontors- och förvaltningsbyggnader	31061	2892	3890	1799	2787	1274	1021	3202	3575
Kokoontumisrak. - Byggn. för samlingslokaler	30853	5674	2499	2743	1512	1099	489	2552	1320
Opetusrakennukset - Undervisningsbyggnader	25549	3230	2506	2781	2582	833	1019	5022	8485
Teollisuusrakennukset - Industribyggnader	90855	3047	4634	3505	6669	3405	5568	6609	9391
Liikenteen rakennukset - Trafikbyggnader	109378	1282	374	1407	666	1145	393	3787	2057
Muut rakennukset ja tuntemattomat - Övriga byggnader och okända	59225	2259	1105	1945	1329	1688	1074	3402	2507

POHJOIS-KARJALAN LÄÄNI
NORRA KARELENS LÄN

Kaikki rakennukset - Alla byggnader	3601193	293176	52941	294653	58500	316898	43402	572183	109926
Varsinaiset asuinrakennukset - Egentliga bostadsbyggnader	3096273	264672	34077	272200	38597	300746	31418	534356	75094
Erilliset pientalot - Fristående småhus	2782745	254194	26091	258381	23971	292102	25435	514818	50514
Kytkeytyt pientalot - Sammanbyggda småhus	160738	2918	892	1754	479	1396	423	2534	1178
Asuinkerrostalot - Flervåningsbostadshus	152790	7560	7094	12065	14148	7248	4561	17004	23402
Muut asuinrakennukset - Övriga bostadsbyggnader	28759	3146	229	2356	136	2021	111	2779	156
Myymäälä-, majoitus- ja ravitsemisrak.- Butiks-, inkvarterings- o. bespisingbyggn.	101999	5116	2054	4358	2298	3659	1575	7850	4087
Hoitoalan rakennukset - Vårdbyggnader	18066	1497	1416	1263	1889	821	624	1910	2694
Toimisto- ja hallintorakennukset - Kontors- och förvaltningsbyggnader	31875	2938	3911	1829	2804	1308	1044	3283	3622
Kokoontumisrak. - Byggn. för samlingslokaler	31770	5798	2546	2827	1536	1141	500	2643	1349
Opetusrakennukset - Undervisningsbyggnader	26439	3313	2537	2863	2533	856	1039	5251	8677
Teollisuusrakennukset - Industribyggnader	93255	3102	4681	3556	6699	3463	5508	6758	9508
Liikenteen rakennukset - Trafikbyggnader	111951	1316	380	1438	674	1171	403	3887	2097
Muut rakennukset ja tuntemattomat - Övriga byggnader och okända	60796	2278	1112	1963	1335	1712	1079	3466	2541

KUOPION LÄÄNI
KUOPIO LÄN

Kaikki rakennukset - Alla byggnader	3710006	298936	53883	302495	59609	327219	44447	591838	112766
Varsinaiset asuinrakennukset - Egentliga bostadsbyggnader	3190322	269798	34608	279462	39263	310862	32258	552847	77096
Erilliset pientalot - Fristående småhus	2868063	259244	26598	265504	24564	301875	27226	532906	52153
Kytkeytyt pientalot - Sammanbyggda småhus	166036	2938	899	1786	491	1431	433	2583	1196
Asuinkerrostalot - Flervåningsbostadshus	156223	7616	7113	12172	14207	7356	4599	17358	23747
Muut asuinrakennukset - Övriga bostadsbyggnader	29442	3194	232	2406	139	2078	114	2879	163
Myymäälä-, majoitus- ja ravitsemisrak.- Butiks-, inkvarterings- o. bespisingbyggn.	105417	5234	2095	4476	2351	3765	1508	8104	4205
Hoitoalan rakennukset - Vårdbyggnader	18581	1528	1447	1295	1925	853	636	1973	2863

Alue, käyttötarkoitus Område, användningssyfte	Rakentamivuosi - Byggnadsår							
	1960-1969		1970-1979		1980-1989		Tuntematon - Okänt	
	Kp1 - St	Kerrosala 1000 m2 Vän.area 1000 m2	Kp1 - St	Kerrosala 1000 m2 Vän.area 1000 m2	Kp1 - St	Kerrosala 1000 m2 Vän.area 1000 m2	Kp1 - St	Kerrosala 1000 m2 Vän.area 1000 m2

 MIKKELIN LÄÄNI
 S:T MICHELS LÄN

Myymäälä-, majoitus- ja ravitsemisrak.- Butiks-, inkvarterings- o. bespisningsbyggn.	11303	7447	20531	12111	42866	20945	2928	495
Hoitoalan rakennukset - Vårdbyggnader	2081	3316	2889	4742	6847	8107	387	383
Toimisto- ja hallintorakennukset - Kontors- och förvaltningsbyggnader	4314	5848	5195	10140	11609	20296	776	487
Kokoontumisrak. - Byggn. för samlingslokaler	2692	1884	3999	3396	10661	7281	1533	137
Opetusrakennukset - Undervisningsbyggnader	3138	8085	2864	7177	7081	12908	600	263
Teollisuusrakennukset - Industribyggnader	10626	19537	20248	31563	38784	37191	4631	1727
Liikenteen rakennukset - Trafikbyggnader	6994	3694	10682	4477	74872	11134	9209	354
Muut rakennukset ja tuntemattomat - Övriga byggnader och okända	4113	5191	7229	8246	13422	8996	25167	225

 POHJOIS-KARJALAN LÄÄNI
 NORRA KARELENS LÄN

Kaikki rakennukset - Alla byggnader	444017	164124	628730	246796	977423	321026	74113	5517
Varsinaiset asuinrakennukset - Egentliga bostadsbyggnader	396873	98109	547747	163051	759286	190768	21393	1313
Erilliset pientalot - Fristående småhus	357131	41711	461893	64295	623576	95018	20650	929
Kytkeytyt pientalot - Sammanbyggda småhus	10161	5683	44051	22478	97443	39683	491	90
Asuinkerrostalot - Fiervåningsbostadshus	28591	50715	41803	76279	38267	56057	252	295
Muut asuinrakennukset - Övriga bostadsbyggnader	1597	94	4865	214	5757	371	6238	61
Myymäälä-, majoitus- ja ravitsemisrak.- Butiks-, inkvarterings- o. bespisningsbyggn.	11764	7607	21462	12400	44789	21661	3011	500
Hoitoalan rakennukset - Vårdbyggnader	2137	3378	2996	4843	7048	8352	395	385
Toimisto- ja hallintorakennukset - Kontors- och förvaltningsbyggnader	4421	5943	5338	10288	11965	20677	793	501
Kokoontumisrak. - Byggn. för samlingslokaler	2761	1919	4116	3488	10924	7486	1560	141
Opetusrakennukset - Undervisningsbyggnader	3243	8262	2954	7311	7346	13351	613	266
Teollisuusrakennukset - Industribyggnader	10851	19797	20827	32298	39986	37940	4712	1761
Liikenteen rakennukset - Trafikbyggnader	7192	3757	11070	4682	76534	11391	9363	361
Muut rakennukset ja tuntemattomat - Övriga byggnader och okända	4188	5257	7366	8321	13788	9140	26045	226

 KUOPION LÄÄNI
 KUOPIO LÄN

Kaikki rakennukset - Alla byggnader	456237	157196	647627	252805	1009859	330041	75795	5603
Varsinaiset asuinrakennukset - Egentliga bostadsbyggnader	406798	100146	564146	167094	784761	196402	21848	1344
Erilliset pientalot - Fristående småhus	367193	42814	475662	66086	644594	98042	21085	961
Kytkeytyt pientalot - Sammanbyggda småhus	10427	5822	45664	23248	100705	40870	502	91
Asuinkerrostalot - Fiervåningsbostadshus	29178	51510	42820	77760	39462	57490	261	302
Muut asuinrakennukset - Övriga bostadsbyggnader	1634	97	4962	219	5935	387	6354	62
Myymäälä-, majoitus- ja ravitsemisrak.- Butiks-, inkvarterings- o. bespisningsbyggn.	12129	7826	22202	12724	46416	22228	3091	511
Hoitoalan rakennukset - Vårdbyggnader	2198	3438	3081	4968	7253	8621	399	386

Alue, käyttötarkoitus Område, användningssyfte	Raken- nuksia yhteensä Byggnad- er inalles	Rakentamisvuosi - Byggnadsår							
		-1920		1921-1939		1940-1949		1950-1959	
		Kp1 - St	Kerrosala 1000 m2 Vän.area 1000 m2	Kp1 - St	Kerrosala 1000 m2 Vän.area 1000 m2	Kp1 - St	Kerrosala 1000 m2 Vän.area 1000 m2	Kp1 - St	Kerrosala 1000 m2 Vän.area 1000 m2

KUOPION LÄÄNI
KUOPIO LÄN

Toimisto- ja hallintorakennukset - Kontors- och förvaltningsbyggnader	32714	3003	3963	1873	2837	1337	1059	3364	3693
Kokoontumisrak. - Byggn. för samlingslokaler	32828	5933	2596	2932	1666	1183	510	2760	1382
Opetusrakennukset - Undervisningsbyggnader	27416	3410	2591	2968	2703	888	1054	5487	8946
Teollisuusrakennukset - Industribyggnader	95761	3164	4835	3614	6795	3516	5706	6896	9602
Liikenteen rakennukset - Trafikbyggnader	115142	1361	391	1476	687	1193	410	3977	2128
Muut rakennukset ja tuntemattomat - Övriga byggnader och okända	62383	2311	1125	1992	1342	1744	1092	3551	2688

KESKI-SUOMEN LÄÄNI
MELLERSTA FINLANDS LÄN

Kaikki rakennukset - Alla byggnader	3832079	305881	65043	312242	60970	338217	45786	613967	116230
Varsinaiset asuinrakennukset - Egentliga bostadsbyggnader	3296042	275979	35289	288431	40120	321177	33257	573721	79480
Erilliset pientalot - Fristående småhus	2954370	265325	27246	274279	25320	312171	28114	553335	54058
Kytkeytyt pientalot - Sammanbyggda småhus	171438	2964	906	1826	504	1475	446	2630	1212
Asuinkerrostalot - Flervåningsbostadshus	160234	7690	7136	12326	14295	7531	4698	17765	24210
Muut asuinrakennukset - Övriga bostadsbyggnader	30364	3272	237	2506	146	2149	118	3004	171
Myynti-, majoitus- ja ravitsemisrak.- Butiks-, inkvarterings- o. bespisningsbyggn.	108904	5367	2140	4638	2440	3881	1642	8373	4318
Hoitoalan rakennukset - Vårdbyggnader	19182	1573	1488	1343	1982	882	650	2037	3053
Toimisto- ja hallintorakennukset - Kontors- och förvaltningsbyggnader	33655	3070	4023	1920	2881	1376	1077	3464	3773
Kokoontumisrak. - Byggn. för samlingslokaler	34000	6086	2656	3062	1617	1217	518	2876	1424
Opetusrakennukset - Undervisningsbyggnader	28421	3516	2661	3078	2786	923	1075	5702	9295
Teollisuusrakennukset - Industribyggnader	98715	3248	5005	3708	6939	3610	5919	7059	9803
Liikenteen rakennukset - Trafikbyggnader	118628	1416	404	1518	701	1216	417	4057	2169
Muut rakennukset ja tuntemattomat - Övriga byggnader och okända	64168	2354	1139	2038	1357	1786	1111	3664	2743

VAASAN LÄÄNI
VASA LÄN

Kaikki rakennukset - Alla byggnader	4023929	322507	57296	327717	63050	352683	47638	643698	120882
Varsinaiset asuinrakennukset - Egentliga bostadsbyggnader	3461646	291305	36886	302728	41534	334924	34621	601681	82672
Erilliset pientalot - Fristående småhus	3119007	280339	28729	288222	25572	325639	29337	580572	56753
Kytkeytyt pientalot - Sammanbyggda småhus	177851	3008	919	1852	511	1516	457	2722	1244
Asuinkerrostalot - Flervåningsbostadshus	164788	7958	7238	12654	14451	7769	4827	18287	24674
Muut asuinrakennukset - Övriga bostadsbyggnader	31446	3418	247	2631	154	2230	123	3112	179
Myynti-, majoitus- ja ravitsemisrak.- Butiks-, inkvarterings- o. bespisningsbyggn.	113436	5550	2200	4901	2553	4051	1724	8790	4521
Hoitoalan rakennukset - Vårdbyggnader	20108	1642	1542	1412	2050	910	664	2122	3145
Toimisto- ja hallintorakennukset - Kontors- och förvaltningsbyggnader	35119	3149	4097	1984	2938	1421	1106	3633	3891
Kokoontumisrak. - Byggn. för samlingslokaler	35807	6395	2766	3223	1690	1269	533	3023	1492

Alue, käyttötarkoitus Område, användningssyfte	Rakentamisvuosi - Byggnadsår							
	1960-1969		1970-1979		1980-1989		Tuntematon - Okänt	
	Kp1 - St	Kerrosala 1000 m2 Vän. area 1000 m2	Kp1 - St	Kerrosala 1000 m2 Vän. area 1000 m2	Kp1 - St	Kerrosala 1000 m2 Vän. area 1000 m2	Kp1 - St	Kerrosala 1000 m2 Vän. area 1000 m2

 KUOPIDN LÄÄNI
 KUOPID LÄN

Toimisto- ja hallintorakennukset - Kontors- och förvaltningsbyggnader	4530	6045	5477	10461	12329	21098	801	514
Kokoontumisrak. - Byggn. för samlingslokaler	2848	1965	4268	3669	11313	7711	1591	142
Opetusrakennukset - Undervisningsbyggnader	3357	8514	3043	7508	7639	13762	624	270
Teollisuusrakennukset - Industribyggnader	11078	20006	21451	33065	41251	38785	4791	1779
Liikenteen rakennukset - Trafikbyggnader	7387	3831	11472	4689	78737	11682	9539	368
Muut rakennukset ja tuntemattomat - Övriga byggnader och okända	4278	5330	7525	8508	14225	9367	26757	227

 KESKI-SUOMEN LÄÄNI
 MELLERSTA FINLANDS LÄN

Kaikki rakennukset - Alla byggnader	470184	161032	668254	259678	1045450	340305	77884	5769
Varsinaiset asuinrakennukset - Egentliga bostadsbyggnader	419250	102684	582053	171729	812934	202787	22497	1387
Erilliset pientalot - Fristående småhus	378597	44069	490917	68097	668039	101401	21707	982
Kytkeytyt pientalot - Sammanbyggda småhus	10747	5989	47124	23995	104165	42213	517	94
Asuinkerrostalot - Flervåningsbostadshus	29906	52627	44012	79637	40740	59174	273	311
Muut asuinrakennukset - Övriga bostadsbyggnader	1686	101	5073	225	6144	403	6530	64
Myyvälä-, majoitus- ja ravitsemisrak.- Butiks-, inkvarterings- o. bespisningsbyggn.	12547	8076	22919	13149	47991	22950	3188	536
Hoitoalan rakennukset - Vårdbyggnader	2261	3507	3166	5090	7512	8900	408	388
Toimisto- ja hallintorakennukset - Kontors- och förvaltningsbyggnader	4634	6125	5627	10693	12739	21601	825	530
Kokoontumisrak. - Byggn. för samlingslokaler	2946	2020	4431	3681	11753	7983	1629	143
Opetusrakennukset - Undervisningsbyggnader	3479	8812	3145	7804	7942	14159	636	276
Teollisuusrakennukset - Industribyggnader	11341	20326	22117	33781	42696	39926	4936	1846
Liikenteen rakennukset - Trafikbyggnader	7660	3936	11987	4822	81026	11973	9738	372
Muut rakennukset ja tuntemattomat - Övriga byggnader och okända	4380	5446	7736	8705	14713	9623	27497	229

 VAASAN LÄÄNI
 VASA LÄN

Kaikki rakennukset - Alla byggnader	492762	166730	703268	269478	1099865	354201	81429	6031
Varsinaiset asuinrakennukset - Egentliga bostadsbyggnader	439545	106291	613137	178285	854888	211261	23538	1443
Erilliset pientalot - Fristående småhus	397716	46262	518992	71863	704810	106885	22717	1023
Kytkeytyt pientalot - Sammanbyggda småhus	11106	6183	48887	24919	108221	43777	539	97
Asuinkerrostalot - Flervåningsbostadshus	30723	53856	45268	81502	41857	60599	282	323
Muut asuinrakennukset - Övriga bostadsbyggnader	1752	106	5205	235	6359	416	6739	65
Myyvälä-, majoitus- ja ravitsemisrak.- Butiks-, inkvarterings- o. bespisningsbyggn.	13095	8377	23741	13769	49974	23977	3334	558
Hoitoalan rakennukset - Vårdbyggnader	2373	3655	3305	5236	7902	9337	442	396
Toimisto- ja hallintorakennukset - Kontors- och förvaltningsbyggnader	4830	6239	5883	11018	13357	22236	862	546
Kokoontumisrak. - Byggn. för samlingslokaler	3081	2109	4669	3858	12442	8310	1705	161

Alue, käyttötarkoitus Område, användningssyfte	Raken- nuksia yhteensä Byggnad- er inallies	Rakentamisvuosi - Byggnadsår							
		-1920		1921-1939		1940-1949		1950-1959	
		Kpl - St	Kerrosala 1000 m2 Vän.area 1000 m2	Kpl - St	Kerrosala 1000 m2 Vän.area 1000 m2	Kpl - St	Kerrosala 1000 m2 Vän.area 1000 m2	Kpl - St	Kerrosala 1000 m2 Vän.area 1000 m2
VAASAN LÄÄNI									
VASA LÄN									
Opetusrakennukset - Undervisningsbyggnader	29840	3689	2774	3251	2921	967	1109	5967	9688
Teollisuusrakennukset - Industribyggnader	104078	3412	5199	3879	7098	3799	6185	7415	10236
Liikenteen rakennukset - Trafikbyggnader	125545	1513	428	1588	717	1280	435	4256	2232
Muut rakennukset ja tuntemattomat - Övriga byggnader och okända	66904	2434	1158	2120	1395	1842	1139	3799	2825
OULUN LÄÄNI									
ULEÅBORGS LÄN									
Kaikki rakennukset - Alla byggnader	4265625	341010	59772	342290	65106	369221	49569	679357	126480
Varsinaiset asuinrakennukset - Egentliga bostadsbyggnader	3669910	308330	38617	316057	42844	350659	36119	634877	86500
Erilliset pientalot - Fristående småhus	3313202	297037	30333	301188	27733	341091	30703	613013	59931
Kytkeytyt pientalot - Sammanbyggda småhus	186697	3063	935	1891	521	1552	467	2853	1295
Asuinkerrostalot - Flervåningsbostadshus	170011	8230	7348	12978	14590	8016	4949	19011	26274
Muut asuinrakennukset - Övriga bostadsbyggnader	32496	3535	255	2720	159	2321	129	3226	186
Myymäla-, majoitus- ja ravitsemisrak.- Butiks-, inkvarterings- o. bespisningsbyggn.	119874	5785	2280	5190	2649	4254	1814	9316	4781
Hoitoalan rakennukset - Vårdbyggnader	21261	1716	1599	1489	2124	949	680	2237	3237
Toimisto- ja hallintorakennukset - Kontors- och förvaltningsbyggnader	36983	3258	4187	2052	3014	1471	1135	3851	4040
Kokoontumisrak. - Byggn. för samlingslokaler	38042	6766	2892	3386	1753	1339	556	3188	1566
Opetusrakennukset - Undervisningsbyggnader	31806	3897	2907	3478	3086	1016	1160	6389	10210
Teollisuusrakennukset - Industribyggnader	110383	3587	5394	4049	7302	3970	6366	7833	10584
Liikenteen rakennukset - Trafikbyggnader	134519	1612	453	1670	738	1343	449	4476	2307
Muut rakennukset ja tuntemattomat - Övriga byggnader och okända	70351	2524	1188	2199	1438	1899	1162	3954	2969
LAPIN LÄÄNI									
LAPPLANDS LÄN									
Kaikki rakennukset - Alla byggnader	4436269	348139	60681	348314	66004	382507	51053	705389	130631
Varsinaiset asuinrakennukset - Egentliga bostadsbyggnader	3814668	314780	39233	321447	43325	363204	37289	658988	89226
Erilliset pientalot - Fristående småhus	3447119	303416	30924	306429	28164	353375	31767	636474	62129
Kytkeytyt pientalot - Sammanbyggda småhus	193759	3089	942	1921	529	1595	480	2954	1340
Asuinkerrostalot - Flervåningsbostadshus	173790	8275	7368	13097	14632	8234	5042	19560	25757
Muut asuinrakennukset - Övriga bostadsbyggnader	33404	3573	257	2766	162	2407	134	3333	193
Myymäla-, majoitus- ja ravitsemisrak.- Butiks-, inkvarterings- o. bespisningsbyggn.	127529	5926	2316	5346	2702	4475	1883	9763	4954
Hoitoalan rakennukset - Vårdbyggnader	22034	1746	1619	1524	2159	984	718	2331	3339
Toimisto- ja hallintorakennukset - Kontors- och förvaltningsbyggnader	38354	3322	4226	2091	3060	1539	1171	4005	4145
Kokoontumisrak. - Byggn. för samlingslokaler	39480	6936	2946	3471	1781	1399	575	3306	1613
Opetusrakennukset - Undervisningsbyggnader	33398	3992	2965	3608	3164	1113	1221	6825	10669
Teollisuusrakennukset - Industribyggnader	114014	3656	5454	4121	7447	4034	6422	8075	11046

Alue, käyttötarkoitus Område, användningssyfte	Rakentamisvuosi - Byggnadsår							
	1960-1969		1970-1979		1980-1989		Tuntematon - Okänt	
	Kpl - St	Kerrosala 1000 m2 Vän.area 1000 m2	Kpl - St	Kerrosala 1000 m2 Vän.area 1000 m2	Kpl - St	Kerrosala 1000 m2 Vän.area 1000 m2	Kpl - St	Kerrosala 1000 m2 Vän.area 1000 m2

 VAASAN LÄÄNI
 VASA LÄN

Opetusrakennukset - Undervisningsbyggnader	3639	9197	3310	8155	8346	14662	681	295
Teollisuusrakennukset - Industribyggnader	11850	21079	23329	34998	45098	41555	5296	1950
Liikenteen rakennukset - Trafikbyggnader	8061	4053	12640	4992	86031	12492	10176	384
Muut rakennukset ja tuntemattomat - Övriga byggnader och okända	4636	5624	8049	8932	15468	9956	28656	233

 OULUN LÄÄNI
 ULEÅBORGS LÄN

Kaikki rakennukset - Alla byggnader	523711	174285	752776	282775	1171834	371250	85426	6266
Varsinaiset asuinrakennukset - Egentliga bostadsbyggnader	467463	110983	657716	187090	910244	221974	24564	1491
Erilliset pientalot - Fristående småhus	424095	49211	559565	77164	753493	114099	23720	1062
Kytkeytyt pientalot - Sammanbyggda småhus	11658	6476	51496	26253	113627	45755	557	99
Asuinkeuhkatalot - Flervåningsbostadshus	31710	65298	46655	83672	43124	62120	287	330
Muut asuinrakennukset - Övriga bostadsbyggnader	1825	111	5344	245	6641	432	6884	68
Myyvälä-, majoitus- ja ravitsemisrak.- Butiks-, inkvarterings- o. bespisingbyggn.	13831	8826	24882	14662	53107	25236	3509	579
Hoitoalan rakennukset - Vårdbyggnader	2525	3848	3493	5562	8376	9859	476	402
Toimisto- ja hallintorakennukset - Kontors- och förvaltningsbyggnader	5114	6450	6249	11452	14092	22961	896	572
Kokoontumisrak. - Byggn. för samlingslokaler	3278	2228	4965	4041	13332	8755	1788	161
Opetusrakennukset - Undervisningsbyggnader	3890	9745	3522	8687	8870	15302	744	320
Teollisuusrakennukset - Industribyggnader	12555	22089	24801	36581	47926	43169	5662	2034
Liikenteen rakennukset - Trafikbyggnader	8484	4182	13361	5194	92781	13188	10792	401
Muut rakennukset ja tuntemattomat - Övriga byggnader och okända	4746	5824	8443	9251	16465	10373	30111	239

 LAPIN LÄÄNI
 LAPPLANDS LÄN

Kaikki rakennukset - Alla byggnader	548086	179973	789140	292803	1226746	383790	87948	6390
Varsinaiset asuinrakennukset - Egentliga bostadsbyggnader	489318	114582	689767	193563	951988	229973	25176	1518
Erilliset pientalot - Fristående småhus	444679	51414	588407	80788	790013	119302	24326	1087
Kytkeytyt pientalot - Sammanbyggda småhus	12177	6744	53608	27310	117853	47292	562	99
Asuinkeuhkatalot - Flervåningsbostadshus	32462	56424	47752	85465	44122	63378	288	332
Muut asuinrakennukset - Övriga bostadsbyggnader	1891	116	5453	252	6978	455	7003	70
Myyvälä-, majoitus- ja ravitsemisrak.- Butiks-, inkvarterings- o. bespisingbyggn.	14641	9229	26480	15162	57174	26310	3724	611
Hoitoalan rakennukset - Vårdbyggnader	2623	3960	3636	5838	8702	10199	488	404
Toimisto- ja hallintorakennukset - Kontors- och förvaltningsbyggnader	6322	8633	6539	11762	14616	23517	920	587
Kokoontumisrak. - Byggn. för samlingslokaler	3435	2312	5174	4161	13932	9093	1827	165
Opetusrakennukset - Undervisningsbyggnader	4123	10164	3697	9203	9258	16798	772	328
Teollisuusrakennukset - Industribyggnader	13014	22741	25627	37988	49674	44118	5813	2054

Alue, käyttötarkoitus Område, användningssyfte	Raken- nuksia yhteensä Byggnat- der inalles	Rakentamivuosi - Byggnadsår							
		-1920		1921-1939		1940-1949		1950-1959	
		Kpl - St	Kerrosala 1000 m2 Vän. area 1000 m2	Kpl - St	Kerrosala 1000 m2 Vän. area 1000 m2	Kpl - St	Kerrosala 1000 m2 Vän. area 1000 m2	Kpl - St	Kerrosala 1000 m2 Vän. area 1000 m2

LAPIN LÄÄNI
LAPPLANDS LÄN

Liikenteen rakennukset - Trafikbyggnader	140639	1650	460	1711	765	1396	463	4649	2372
Muut rakennukset ja tuntemattomat - Övriga byggnader och okända	72749	2558	1204	2229	1451	1956	1177	4114	3076

PÄÄKAUPUNKISEUTU
HUVUDSTADSREGIONEN

Kaikki rakennukset - Alla byggnader	7074601	553639	97762	550169	106404	603911	81218	1118785	209363
Varsinaiset asuinrakennukset - Egentliga bostadsbyggnader	6078654	500709	63026	507527	70038	573171	59074	1044603	142619
Erilliset pientalot - Fristående småhus	5491856	482450	49071	483281	44465	557632	50220	1008273	98682
Kytkeytyt pientalot - Sammanbyggda småhus	308149	4754	1451	2927	806	2479	746	4794	2201
Asuinkerrostalot - Flervåningsbostadshus	278849	13505	12503	21319	24767	13060	8108	31536	41736
Muut asuinrakennukset - Övriga bostadsbyggnader	51876	5569	403	4281	251	3745	210	5204	303
Myyvälä-, majoltus- ja ravitsemisrak.- Butiks-, inkvarterings- o. bespisningsbyggn.	204173	9298	3730	8485	4345	7130	3077	15631	7859
Hoitoalan rakennukset - Vårdbyggnader	35328	2800	2617	2422	3404	1547	1199	3724	5296
Toimisto- ja hallintorakennukset - Kontors- och förvaltningsbyggnader	61612	5280	7069	3346	5051	2454	1900	6422	6842
Kokoontumisrak. - Byggn. för samlingslokaler	63149	11056	4721	5497	2909	2238	907	5289	2600
Opetusrakennukset - Undervisningsbyggnader	53508	6337	4781	5758	5125	1799	1941	10889	17023
Teollisuusrakennukset - Industribyggnader	182199	5832	8735	6569	11713	6423	10283	12947	17869
Liikenteen rakennukset - Trafikbyggnader	228185	2682	756	2739	1216	2296	742	7503	3896
Muut rakennukset ja tuntemattomat - Övriga byggnader och okända	115917	4077	1926	3545	2352	3109	1886	6573	4957

Alue, käyttötarkoitus Område, användningssyfte	Rakentamisvuosi - Byggnadsår							
	1960-1969		1970-1979		1980-1989		Tuntematon - Okänt	
	Kp1 - St	Kerrosala 1000 m2 Vän.area 1000 m2	Kp1 - St	Kerrosala 1000 m2 Vän.area 1000 m2	Kp1 - St	Kerrosala 1000 m2 Vän.area 1000 m2	Kp1 - St	Kerrosala 1000 m2 Vän.area 1000 m2

LAPIN LÄÄNI
LAPPLANDS LÄN

Liikenteen rakennukset - Trafikbyggnader	8818	4288	14037	5369	97240	13701	11138	411
Muut rakennukset ja tuntemattomat - Övriga byggnader och okända	4901	5949	8730	9504	17174	10623	31087	242

PÄÄKAUPUNKISEUTU
HUVUDSTADSREGIONEN

Kaikki rakennukset - Alla byggnader	877171	289710	1263926	469162	1967372	615956	139628	10144
Varsinaiset asuinrakennukset - Egentliga bostadsbyggnader	782979	184551	1104482	309500	1525516	368583	39667	2390
Erilliset pientalot - Fristående småhus	711239	82341	943084	129580	1267375	191623	38322	1694
Kytkeytyt pientalot - Sammanbyggda småhus	19601	10936	85436	43589	187273	75089	885	151
Asuinkerrostalot - Flervåningsbostadshus	52139	91274	75962	136351	70868	101871	460	545
Muut asuinrakennukset - Övriga bostadsbyggnader	2985	182	8423	397	10971	727	10698	108
Myyvälä-, majoitus- ja ravitsemisrak.- Butiks-, inkvarterings- o. bespisningsbyggn.	23506	14836	42452	24286	91699	42306	5972	997
Hoitoalan rakennukset - Vårdbyggnader	4229	6427	5847	9264	13960	16412	799	622
Toimisto- ja hallintorakennukset - Kontors- och förvaltningsbyggnader	8585	10871	10553	19407	23515	38550	1457	942
Kokoontumisrak. - Byggn. för samlingslokaler	5485	3745	8336	6716	22344	14475	2905	265
Opetusrakennukset - Undervisningsbyggnader	6653	16403	5982	14799	14837	25173	1253	537
Teollisuusrakennukset - Industribyggnader	20809	36382	41020	60684	79191	70307	9408	3242
Liikenteen rakennukset - Trafikbyggnader	14084	6824	22767	8724	157762	22186	18353	668
Muut rakennukset ja tuntemattomat - Övriga byggnader och okända	7856	9487	14064	15384	27577	17237	49116	373

Taulu 3.

Rakennukset käyttötarkoituksen, rakennuksen varusteiden, rakennusaineen ja verkostoliittymien mukaan 31.12.1989

Huomautuksia:

Prosenttiosuus on laskettu siten, että peruslukuna on käytetty rakennusten yhteismäärää

Käsitteet:

Rakennus, varusteet, rakennusaine, verkostoliittymät

Julkaistu aluejako:

Koko maa

Lisäksi arkistoversiona saatavissa:

Lähinnä vastaava kunnittainen taulu on K83 (aluejako: koko maa, läänit seutukaava-alueet kuntamuodon mukaan, pääkaupunkiseutu, kunnat).

Aikaisemmat julkaisut

1988 SVT, Asuminen 1990:3, taulu 3
1987 SVT, Asuminen 1989:10, taulu 3
1985 SVT, VI C: 107, oca IV, taulu 5

Tabell 3.

Byggnader efter användningssyfte, byggnadens utrustning, byggnadsmaterial och nätanslutning 31.12.1989

Anmärkningar:

Procentandelarna har beräknats kolumnvis. Som grundtal har använts total antalet byggnader i varje kolumn.

Begrepp:

Byggnad, byggnadens utrustning, byggnadsmaterial, nätanslutning

Områdesindelning i publikationen:

Hela landet

Dessutom tillgänglig som arkivversion:

Motsvarande kommuntabell är K83 (områdesindelning: hela landet, länen, regionplaneområdena enligt kommunform, huvudstadsregionen, kommunerna).

Tidigare publikationer:

1988 SVT, Boende 1990:3, tabell 3
1987 SVT, Boende 1989:10, tabell 3
1985 SVT, VI C: 107, del IV, tabell 5

3 Rakennukset käyttötarkoituksen, rakennuksen varusteiden, rakennusaineen ja verkostoliittymien mukaan 31.12.1989

Byggnader efter användningssyfte, byggnadens utrustning, byggnadsmaterial och nätanslutning

Buildings by intended use, equipment of building, construction material and connection to regional networks

Alue, käyttötarkoitus, rakennuksen varusteet Område, användningssyfte, byggnadens utrustning	Kaikki rakennukset Alla byggnader		Rakennusaine - Byggnadsmaterial					Verkostoliittymät Nätanslutning			
	Yhteensä Inalles	%	Betoni, kevytbeton Betong, lättbet.	Tiili TegeI	Teräs Stål	Puu Trä	Muu tai tuntematon Annat el.okänt	Viemäri Avlopp	Vesijohto Vattenledning	Sähkö Elektricitet	Maakaasu Jordgas

KOKO MAA - HELA LANDET

Kaikki rakennukset - Alla byggnader	1123620	100.0	87007	69499	8380	924086	34648	666238	736334	1068267	1210
Sähkö - Electricitet	1086847	96.7	86655	69030	8292	908407	14463	656737	726536	1068913	1204
Viemäri - Avlopp	1015755	90.4	85926	68460	7950	838889	14540	641198	711175	990185	1200
Vesijohto - Vattenledning	989081	88.0	85776	68284	7944	814279	12799	634170	704515	966746	1200
Läminvesi - Varmvatten	751524	66.9	80368	61637	3625	599690	6204	527123	579300	745106	1092
Hissi - Hiss	17454	1.6	14960	2074	72	123	226	17252	17244	17413	72
Pesutupa - Tvättstuga	25095	2.2	10911	2998	69	10930	187	20382	21960	24873	86
Talosauna - Bastu i huset	520160	46.3	39213	37424	536	440101	2886	331513	367063	510229	421
Uima-allas - Simbassäng	4959	0.4	1550	947	25	2401	36	4234	4329	4937	13
Jäähd. kellari - Avkylld käll.	25067	2.2	13046	2737	50	9047	188	22606	23244	24948	94
Koneellinen ilmastointi - Mekanisk luftkonditionering	109815	9.8	35364	6374	2236	64355	1496	96982	100640	109523	463
Väestösuoja - Skyddsrum	14387	1.3	12686	1044	171	324	162	14188	14204	14335	98
Varsinaiset asuinrakennukset - Egentliga bostadsbyggnader	965603	85.9	62490	55201	449	838306	9157	587977	656089	941194	851
Sähkö - Electricitet	948818	84.4	62389	54964	443	826835	5187	585077	652894	940168	846
Viemäri - Avlopp	889286	79.1	62273	54912	446	766015	5640	571199	639196	877287	847
Vesijohto - Vattenledning	864654	77.0	62135	54766	443	742306	5004	564577	632843	854666	845
Läminvesi - Varmvatten	676266	60.1	69816	49933	397	562268	2862	468738	519383	670246	825
Hissi - Hiss	12845	1.1	11441	1299	5	29	71	12846	12845	12846	41
Pesutupa - Tvättstuga	22751	2.0	9951	2626	21	10123	130	18473	20001	22570	71
Talosauna - Bastu i huset	495458	44.1	33379	33873	176	426242	1789	315059	350054	487246	349
Uima-allas - Simbassäng	4273	0.4	1095	856	15	2285	22	3699	3696	4269	7
Jäähd. kellari - Avkylld käll.	22612	2.0	11907	2211	9	8382	103	20424	21047	22625	78
Koneellinen ilmastointi - Mekanisk luftkonditionering	83059	7.4	24610	3492	103	54614	240	73108	76418	83008	278
Väestösuoja - Skyddsrum	9645	0.9	8841	637	7	125	36	9698	9605	9641	42
Erilliset pientalot - Fristående småhus	872885	77.7	20766	45013	314	798356	8436	495980	564128	848478	555
Sähkö - Electricitet	856132	76.2	20576	44785	308	785896	4467	493112	560955	847484	550
Viemäri - Avlopp	797123	70.9	20562	44733	311	726541	4986	479697	547730	785126	561
Vesijohto - Vattenledning	772647	68.8	20416	44592	308	702969	4362	473224	541525	762661	549
Läminvesi - Varmvatten	588935	52.4	18720	40262	264	527320	2369	382991	433672	583916	538
Pesutupa - Tvättstuga	9566	0.9	587	598	3	8208	70	5323	6853	9386	4
Talosauna - Bastu i huset	454749	40.5	10257	28492	113	414368	1519	274554	309660	446536	216
Uima-allas - Simbassäng	3289	0.3	369	719	16	2177	19	2616	2713	3276	3
Jäähd. kellari - Avkylld käll.	8368	0.7	588	1032	4	6696	38	6199	6824	8271	13
Koneellinen ilmastointi - Mekanisk luftkonditionering	51870	4.6	3938	2255	84	45435	158	42003	45314	51819	165
Väestösuoja - Skyddsrum	139	0.0	37	21	1	80	-	92	100	135	-
Kytkeyt pientalot - Sammanbyggda småhus	48947	4.4	12405	3936	90	32104	412	48285	48249	48947	166
Sähkö - Electricitet	48944	4.4	12405	3935	90	32102	412	48282	48246	48944	165
Viemäri - Avlopp	48785	4.3	12405	3935	90	31991	364	48154	48118	48785	166
Vesijohto - Vattenledning	48733	4.3	12405	3933	90	31948	367	48109	48074	48733	166
Läminvesi - Varmvatten	46962	4.1	12110	3656	88	29850	268	45395	45360	45962	157
Pesutupa - Tvättstuga	2440	0.2	571	312	-	1642	15	2405	2403	2440	7
Talosauna - Bastu i huset	12576	1.1	3162	1660	35	7610	109	12379	12368	12576	37
Uima-allas - Simbassäng	286	0.0	111	73	-	100	2	285	285	286	2
Jäähd. kellari - Avkylld käll.	2418	0.2	618	343	-	1541	16	2389	2387	2418	8
Koneellinen ilmastointi - Mekanisk luftkonditionering	14138	1.3	4658	485	7	8960	28	14055	14054	14138	80
Väestösuoja - Skyddsrum	158	0.0	106	33	-	16	3	168	157	158	1

Alue, käyttötarkoitus, rakennuksen varusteet Område, användningssyfte, byggnadens utrustning	Kaikki rakennukset Alla byggnader		Rakennusaine - Byggnadsmaterial					Verkostoliittymät Nätanslutning			
	Yhteensä Inalles	%	Betoni, kevytbetoni Betong, lättbet.	Tii11 Tegel	Teräs Stål	Puu Trä	Muu tai tuntematon Annat el.okänt	Viemäri Avlopp	Vesijohto Vattenledning	Sähkö Elektricitet	Maakaasu Jordgas

KOKO MAA - HELA LANDET

Asuinkerrostalot - Flervåningsbostadshus	43771	3.9	29319	6252	45	7846	309	43712	43712	43769	131
Sähkö - Electricitet	43742	3.9	29308	6244	46	7837	308	43683	43683	43740	131
Viemäri - Avlopp	43378	3.9	29316	6244	45	7483	290	43348	43348	43376	131
Vesijohto - Vattenledning	43274	3.9	29314	6241	46	7389	285	43244	43244	43272	131
Läminvesi - Varmvatten	40369	3.6	28986	6015	46	5088	236	40352	40351	40368	130
Hissi - Hiss	12833	1.1	11430	1299	6	28	71	12833	12833	12833	41
Pesutupa - Tvättstuga	10745	1.0	8793	1616	18	373	46	10745	10745	10745	60
Talosauna - Bastu i huset	28133	2.5	19960	3721	27	4264	161	28126	28126	28133	96
Uima-allas - Simbassäng	698	0.1	625	64	-	8	1	698	698	698	2
Jäähd. kellarit - Avkylld käll.	11836	1.1	10801	836	6	145	49	11836	11836	11836	57
Koneellinen ilmastointi - Mekanisk luftkonditionering	17051	1.5	16014	752	12	219	54	17060	17050	17051	53
Väestösuoja - Skyddsrum	9348	0.8	8698	583	6	29	32	9348	9348	9348	41
Muut asuinrakennukset - Övriga bostadsbyggnader	8434	0.8	107	62	3	4190	4072	736	880	3536	-
Sähkö - Electricitet	4266	0.4	101	59	3	3163	930	565	714	3467	-
Viemäri - Avlopp	3799	0.3	89	56	3	2448	1204	584	727	2210	-
Vesijohto - Vattenledning	3224	0.3	82	55	3	2202	882	566	716	1982	-
Läminvesi - Varmvatten	974	0.1	61	45	1	758	109	302	403	929	-
Hissi - Hiss	4	0.0	4	-	-	-	-	4	4	4	-
Pesutupa - Tvättstuga	68	0.0	9	6	-	49	4	35	40	59	-
Talosauna - Bastu i huset	1916	0.2	66	20	-	1239	602	190	250	1171	-
Uima-allas - Simbassäng	14	0.0	3	1	-	9	1	8	9	14	-
Jäähd. kellarit - Avkylld käll.	19	0.0	7	1	-	9	2	13	12	19	-
Koneellinen ilmastointi - Mekanisk luftkonditionering	63	0.0	22	2	-	33	6	41	45	63	-
Väestösuoja - Skyddsrum	2	0.0	2	-	-	-	-	2	2	2	-
Myymlä-, majoitus- ja ravitsemisrakennukset - Butiks-, inkvarterings- och bespinningsbyggnader	32884	2.9	4461	2103	396	23896	2028	17765	18146	28901	50
Sähkö - Electricitet	31165	2.8	4435	2090	395	23102	1143	17346	17730	28801	50
Viemäri - Avlopp	28185	2.5	4438	2084	393	20239	1031	17083	17461	26688	49
Vesijohto - Vattenledning	27844	2.5	4435	2080	392	19914	1023	17048	17451	26415	50
Läminvesi - Varmvatten	19644	1.7	4224	1963	333	12572	552	14906	15235	19341	46
Hissi - Hiss	971	0.1	792	130	9	23	17	935	935	964	4
Pesutupa - Tvättstuga	674	0.1	318	95	4	244	13	549	561	662	2
Talosauna - Bastu i huset	7751	0.7	1330	707	26	5585	103	5049	5194	7200	15
Uima-allas - Simbassäng	180	0.0	118	22	3	33	4	165	164	178	3
Jäähd. kellarit - Avkylld käll.	755	0.1	316	109	17	286	27	663	666	745	3
Koneellinen ilmastointi - Mekanisk luftkonditionering	5942	0.5	2280	471	225	2760	206	5406	5445	5890	26
Väestösuoja - Skyddsrum	944	0.1	811	62	19	35	16	916	915	935	6
Hoitoalan rakennukset - Vårdbyggnader	5566	0.5	1602	1317	29	2493	225	4817	4851	5382	19
Sähkö - Electricitet	5449	0.5	1490	1296	29	2474	161	4745	4779	5375	19
Viemäri - Avlopp	5437	0.5	1496	1307	29	2444	161	4756	4790	5327	19
Vesijohto - Vattenledning	5436	0.5	1497	1307	29	2443	160	4758	4792	5328	19
Läminvesi - Varmvatten	5127	0.5	1462	1262	20	2248	135	4636	4568	5054	18
Hissi - Hiss	661	0.1	427	189	1	24	20	651	650	653	6
Pesutupa - Tvättstuga	473	0.0	193	138	1	133	8	425	429	472	3
Talosauna - Bastu i huset	1646	0.1	534	458	2	625	27	1453	1467	1618	7
Uima-allas - Simbassäng	104	0.0	73	19	1	10	1	101	101	104	1
Jäähd. kellarit - Avkylld käll.	442	0.0	206	140	2	83	11	417	418	441	2
Koneellinen ilmastointi - Mekanisk luftkonditionering	2303	0.2	863	506	16	841	77	2207	2219	2284	16
Väestösuoja - Skyddsrum	402	0.0	301	67	2	20	12	395	396	397	6

Alue, käyttötarkoitus, rakennuksen varusteet Område, användningssyfte, byggnadens utrustning	Kaikki rakennukset Alla byggnader		Rakennusaine - Byggnadsmaterial					Verkostoliittymät Nätanslutning			
	Yhteensä Inalles	%	Betoni, kevyt- betoni Betong, lättbet.	Tiiiii Tegel	Teräs Stål	Puu Trä	Muu tai tuntematon Annat ei.okänt	Viemäri Avlopp	Vesijohto Vattenledning	Sähkö Elektricitet	Maakaasu Jordgas

KOKO MAA - HELA LANDET

Toimisto- ja hallintorak. - Kontors- och förvaltningsbyggn.	9714	0.9	3324	1684	195	4043	468	7667	7781	9333	27
Sähkö - Electricitet	9483	0.8	3306	1666	192	4011	309	7556	7669	9311	27
Viemäri - Avlopp	9289	0.8	3310	1669	189	3827	294	7534	7648	9080	27
Vesijohto - Vattenledning	9295	0.8	3317	1672	190	3818	298	7549	7664	9089	27
Läminvesi - Varmvatten	8240	0.7	3190	1591	162	3084	213	6957	7058	8099	26
Hissi - Hiss	1360	0.1	1107	208	11	10	24	1304	1304	1349	4
Pesutupa - Tvättstuga	259	0.0	143	54	4	51	7	232	233	265	2
Talosauna - Bastu i huset	3106	0.3	1390	611	37	1019	49	2693	2745	3043	15
Uima-allas - Simbassäng	161	0.0	119	22	2	14	4	154	155	158	1
Jäähd. kellarit - Avkylld käll.	285	0.0	177	61	4	35	8	267	266	281	-
Koneellinen ilmastointi - Mekanisk luftkonditionering	3294	0.3	1929	454	99	714	98	3116	3141	3260	16
Väestösuoja - Skyddsrum	1032	0.1	899	69	15	32	17	1003	1005	1022	6
Kokoontumisrakennukset - Byggnader för samlingslokaler	9987	0.9	1205	1074	144	6874	690	5950	6081	8955	13
Sähkö - Electricitet	9397	0.8	1192	1059	144	6560	442	5794	5925	8941	13
Viemäri - Avlopp	8189	0.7	1177	1026	142	6470	374	5583	5714	7709	13
Vesijohto - Vattenledning	8084	0.7	1179	1032	142	6362	369	5570	5710	7615	13
Läminvesi - Varmvatten	5715	0.5	1106	917	83	3372	237	4571	4666	6628	10
Hissi - Hiss	203	0.0	144	40	3	9	7	195	195	201	1
Pesutupa - Tvättstuga	147	0.0	51	32	-	61	3	122	122	146	1
Talosauna - Bastu i huset	2065	0.2	400	287	15	1327	36	1462	1497	1996	6
Uima-allas - Simbassäng	90	0.0	55	16	1	18	-	84	81	87	-
Jäähd. kellarit - Avkylld käll.	199	0.0	71	58	-	62	8	169	171	195	1
Koneellinen ilmastointi - Mekanisk luftkonditionering	2045	0.2	646	329	71	921	78	1824	1844	2030	6
Väestösuoja - Skyddsrum	281	0.0	211	40	15	14	1	280	278	280	2
Opetusrakennukset - Undervisningsbyggnader	8489	0.8	2130	1752	58	4220	329	5585	5802	8156	18
Sähkö - Electricitet	8291	0.7	2117	1733	58	4163	220	5476	5694	8140	17
Viemäri - Avlopp	8236	0.7	2128	1743	57	4092	216	5494	5712	8025	17
Vesijohto - Vattenledning	8205	0.7	2128	1744	57	4058	218	5496	5714	7997	17
Läminvesi - Varmvatten	7502	0.7	2085	1689	45	3502	181	5187	5379	7336	17
Hissi - Hiss	425	0.0	320	78	-	12	15	414	414	424	1
Pesutupa - Tvättstuga	283	0.0	127	88	-	66	2	230	234	279	1
Talosauna - Bastu i huset	2700	0.2	567	659	3	1442	29	1514	1595	2608	5
Uima-allas - Simbassäng	31	0.0	23	3	-	3	2	30	30	31	-
Jäähd. kellarit - Avkylld käll.	391	0.0	212	97	4	67	11	352	357	388	3
Koneellinen ilmastointi - Mekanisk luftkonditionering	2205	0.2	1084	413	32	592	84	1999	2031	2181	10
Väestösuoja - Skyddsrum	556	0.0	425	90	1	23	17	538	540	553	4
Teollisuusrakennukset - Industribyggnader	28785	2.6	7041	3505	3629	10931	3679	17220	17660	26305	198
Sähkö - Electricitet	27319	2.4	6964	3434	3693	10713	2615	16706	17146	26261	198
Viemäri - Avlopp	24613	2.2	6666	3116	3407	9188	2236	16211	16652	23442	195
Vesijohto - Vattenledning	24701	2.2	6667	3116	3415	9235	2268	16239	16697	23524	196
Läminvesi - Varmvatten	16829	1.5	5249	2380	1838	6211	1151	13002	13291	16513	123
Hissi - Hiss	718	0.1	518	97	38	9	56	649	649	714	14
Pesutupa - Tvättstuga	232	0.0	57	36	31	99	9	170	181	229	5
Talosauna - Bastu i huset	2708	0.2	873	394	189	1123	129	2115	2156	2638	18
Uima-allas - Simbassäng	53	0.0	38	4	3	7	1	52	52	53	1
Jäähd. kellarit - Avkylld käll.	185	0.0	87	27	7	54	10	161	163	182	6
Koneellinen ilmastointi - Mekanisk luftkonditionering	6920	0.6	2550	401	1229	2236	504	6085	6140	6867	90
Väestösuoja - Skyddsrum	995	0.1	771	55	83	44	42	961	958	985	31
Liikenteen rakennukset - Trafikbyggnader	35764	3.2	3080	1818	2748	23586	4532	9754	9980	27675	20
Sähkö - Electricitet	33014	2.9	3037	1774	2732	23284	2177	8129	8357	27657	20
Viemäri - Avlopp	29818	2.7	2636	1670	2691	21116	1605	7606	7830	24417	20
Vesijohto - Vattenledning	29699	2.6	2832	1655	2688	21043	1481	7572	7811	24311	20
Läminvesi - Varmvatten	7469	0.7	1912	1149	505	3372	531	5539	5747	7318	15
Hissi - Hiss	113	0.0	91	11	2	3	6	107	100	107	-
Pesutupa - Tvättstuga	58	0.0	14	3	6	30	5	43	41	55	-
Talosauna - Bastu i huset	1250	0.1	338	197	45	807	63	925	953	1200	3
Uima-allas - Simbassäng	10	0.0	4	-	-	6	-	8	8	10	-
Jäähd. kellarit - Avkylld käll.	67	0.0	18	8	4	33	4	53	53	66	-
Koneellinen ilmastointi - Mekanisk luftkonditionering	2683	0.2	813	197	334	1199	140	2068	2101	2654	12
Väestösuoja - Skyddsrum	241	0.0	197	11	10	12	11	231	231	232	1

Alue, käyttötarkoitus, rakennuksen varusteet Område, användningssyfte, byggnadens utrustning	Kaikki rakennukset Alla byggnader		Rakennusaine - Byggnadsmaterial					Verkostoliittymät Nätanslutning			
	Yhteensä Inalles	%	Betoni, kevytbe- toni Betong, lättbet.	Tiili Teigel	Teräs Stål	Puu Trä	Muu tai tuntematon Annat el.okänt	Viemäri Avlopp	Vesijohto Vatten- ledning	Sähkö Elektri- citet	Maakaas su Jordgas

KOKO MAA - HELA LANDET

Muut rakennukset ja tuntemattomat -												
Övriga byggnader och okända	18394	1.6	1667	983	729	5647	9468	8767	9064	8830	14	
Sähkö - Electricitet	9655	0.9	1625	956	703	5092	1279	5344	5629	8802	14	
Viemäri - Avlopp	8903	0.8	1513	868	593	4050	1879	5148	5445	7000	13	
Vesijohto - Vattenledning	7939	0.7	1503	857	585	3898	1096	4805	5117	6819	13	
Lämminvesi - Varmvatten	4768	0.4	1263	708	241	2313	233	3385	3670	4642	12	
Hissi - Hiss	154	0.0	116	22	3	4	9	148	148	152	1	
Pesutupa - Tvättstuga	150	0.0	48	20	2	74	6	103	108	146	-	
Talosauna - Bastu i huset	1660	0.1	347	218	44	892	59	1052	1132	1611	3	
Uimaallas - Simbassäng	43	0.0	22	4	-	16	1	33	33	43	-	
Jäähd. kellari - Avkylld käll.	112	0.0	44	25	3	36	4	87	91	106	2	
Koneellinen ilmastointi - Mekanisk luftkonditionering	1301	0.1	557	109	127	445	63	1128	1156	1286	9	
Väestösuoja - Skyddsrum	289	0.0	228	13	19	18	11	274	274	288	1	

Taulu 4.

Asunnot hallintaperusteen, huoneluvun, keittiötyypin ja asumistiheyden mukaan 31.12.1989

Huomautuksia:

Prosentiosuudet on laskettu sarakkeittain, siten että perusluku on käytetty kunkin hallintaperusteen henkilöluvun yhteismäärää. Huonelukuun on luettu keittiö.

Käsitteet:

Hallintaperuste, asumistiheys, ahtaasti asutut asunnot

Julkaistu aluejako:

Koko maa

Lisäksi arkistoversiona saatavissa:

Lähinnä vastaava kunnittainen taulu on K73 (aluejako: koko maa, läänit seutukaava-alueet kuntamuodon mukaan, pääkaupunkiseutu, kunnat).

Aikaisemmat julkaisut

1988 SVT, Asuminen 1990:3, taulu 4
1987 SVT, Asuminen 1989:10, taulu 4
1985 SVT, VI C:107, osa IV, taulu 7
1980 SVT, VI C:106, osa IX, taulu 1 (721), 8 (728)
1975 SVT, VI C:105, osa II, taulu 1 (701)
1970 SVT, VI C:104, osa V, taulu 1 (166)
1960 SVT, VI C:103, osa I, taulu 1 (43)
1950 SVT, VI C:102, osa III, taulut 1 ja 3

Tabell 4.

Bostäder efter upplåtelseform, rumsantal och kökstyp och boendetäthet 31.12.1989

Anmärkningar:

Procentandelarna har beräknats kolumnvis så att som grundtal har använts det totala antalet personer för varje upplåtelseform

Begrepp:

Upplåtelseform, boendetäthet, trångbodda bostäder

Områdesindelning i publikationen:

Hela landet

Dessutom tillgänglig som arkivversion:

Motsvarande kommuntabell är K73 (områdesindelning: hela landet, länen, regionplaneområdena enligt kommunform, huvudstadsregionen, kommunerna).

Tidigare publikationer:

1988 SVT, Boende 1990:3, tabell 4
1987 SVT, Boende 1989:10, tabell 4
1985 SVT, VI C:107, del IV, tabell 7
1980 SVT, VI C:106, del IX, tabell 1 (721), 8 (728)
1975 SVT, VI C:105, del II, tabell 1 (701)
1970 SVT, VI C:104, del V, tabell 1 (166)
1960 SVT, VI C:103, del I, tabell 1 (43)
1950 SVT, VI C:102, del III, tabeller 1 och 3

4 Asunnot hallintaperusteiden, huoneluvun, keittiötyypin sekä asumistiheyden mukaan 31.12.1989

Bostäder efter upplåtelseform, rumsantal, kökstyp och boendetätthet

Dwellings by tenure status, number of rooms, type of kitchen and occupancy rate

Alue, huoneluku, keittiötyyppi	Kaikki asunnot - Alla bostäder		Asumistiheys - Boendetätthet					
	Henkilöitä Personer		m2/ henki- lö m2/ person	Ahtaasti asutut asunnot Trångbebodda bostäder				
	Yhteensä Inalles	%		Normi 1	Normi 2	Normi 3	Normi 4	
			Kpl-St	Norm 1	Norm 2	Norm 3	Norm 4	

KOKO MAA - HELA LANDET

Kaikki asunnot - Alla bostäder	2162938	4882316	100.0	31.0	8875	32378	162430	383868
Huoneluku - Antal rum								
1	238137	244234	5.0	25.4	4434	4434	31395	31395
2	300415	411155	8.4	27.2	2668	14512	28014	58707
3	522147	954727	19.6	29.7	961	9679	40982	105750
4	475312	1237661	25.3	29.2	402	2427	31999	119462
5	376564	1187479	24.3	32.1	227	790	14487	54355
6	161949	576440	11.8	34.6	146	429	4284	11841
7	41274	152016	3.1	40.9	26	81	832	1707
8+	18571	72282	1.5	50.4	11	26	437	641
Tuntematon-Okänt	18569	46321	0.9	22.5	0	0	0	0
Asuntoja, joissa on keittiö - Bostäder med kök	1700808	4273301	87.6	31.4	3870	27373	102892	334330
Huoneluku - Antal rum								
1	3666	4479	0.1	22.7	375	375	953	953
2	142685	186350	3.8	25.1	1829	13673	13673	44366
3	497325	904022	18.5	29.7	883	9601	37530	102298
4	464922	1209458	24.8	29.1	380	2405	31019	118482
5	371971	1173218	24.0	32.1	224	787	14240	54118
6	160794	572435	11.7	34.6	145	428	4231	11788
7	41026	151046	3.1	40.9	24	79	818	1693
8+	18386	71607	1.5	50.5	10	25	428	632
Tuntematon-Okänt	33	686	0.0	22.4	0	0	0	0
Asuntoja, joissa on keittokomero - Bostäder med kok- vrå	384365	490309	10.0	28.2	3888	3888	42505	42505
Huoneluku - Antal rum								
1	206334	212728	4.4	26.1	3175	3175	26571	26571
2	147381	208799	4.3	29.1	662	662	12864	12864
3	19300	37993	0.8	29.8	43	43	2396	2396
4+	11190	30554	0.6	34.4	8	8	674	674
Tuntematon-Okänt	160	236	0.0	28.2	0	0	0	0
Asuntoja, joissa on keittotila - Bostäder med annat kokutrymme	38666	60391	1.2	27.8	38666	38666	38666	38666
Huoneluku - Antal rum								
1	20388	20085	0.4	21.9	20388	20388	20388	20388
2	8654	13408	0.3	28.8	8654	8654	8654	8654
3+	9464	26518	0.5	31.7	9464	9464	9464	9464
Tuntematon-Okänt	160	280	0.0	19.0	160	160	160	160
Asuntoja ilman keit- tomahdollisuutta - Bostäder utan kok- möjlighet	5175	5874	0.1	21.0	140	140	682	682
Huoneluku - Antal rum								
1	3923	3336	0.1	14.7	123	123	471	471
2+	1218	2435	0.0	29.6	17	17	211	211
Tuntematon-Okänt	34	103	0.0	16.6	0	0	0	0
Keittiötyyppi tunte- maton - Köktyp okänd	23924	52440	1.1	23.0	194	194	841	841

Alue, huoneluku, keittiötyyppi Område, rumsantal, kökstyp	Kaikki asunnot - Alla bostäder							
	Kpl-St	Henkilöitä Personer		m2/ henki- lö m2/ person	Asumistiheys - Boendetäthet			
		Yhteensä Inalles	%		Ahtaasti asutut asunnot Trångbebodda bostäder			
					Normi 1 Norm 1	Normi 2 Norm 2	Normi 3 Norm 3	Normi 4 Norm 4

KOKO MAA - HELA LANDET

Omistusasunto - Äger bostad	1436382	3731410	100.0	32.2	5590	22321	96746	258286
Huoneluku - Antal rum								
1	85146	104294	2.8	25.3	2436	2436	15064	15064
2	143052	227848	6.1	27.2	1900	10297	16677	36379
3	312655	606055	16.2	30.8	646	6842	26540	63417
4	347774	920270	24.7	30.7	242	1585	20917	82104
5	335876	1086707	29.1	32.5	199	659	12299	47890
6	150042	551186	14.8	34.6	138	408	4040	11188
7	37922	145122	3.9	40.6	22	73	794	1638
8+	16510	67901	1.8	49.7	7	21	415	606
Tuntematon-Okänt	7405	22027	0.6	23.4	0	0	0	0
Asuntoja, joissa on keittiö - Bostäder med kök	1241687	3415856	91.5	32.4	2855	19586	71915	233455
Huoneluku - Antal rum								
1	1618	2793	0.1	22.8	276	276	659	659
2	69681	115239	3.1	24.3	1410	9807	9807	29509
3	296182	569223	15.3	30.8	585	6781	24124	61001
4	339325	895715	24.0	30.7	223	1566	20080	81267
5	331780	1073358	28.8	32.5	196	656	12067	47658
6	148991	547375	14.7	34.6	137	407	3989	11137
7	37695	144221	3.9	40.6	22	73	782	1626
8+	16394	67330	1.8	49.7	6	20	407	598
Tuntematon-Okänt	21	602	0.0	17.2	0	0	0	0
Asuntoja, joissa on keittokomero - Bostäder med kok- vrå	165423	246252	6.6	29.3	2019	2019	20432	20432
Huoneluku - Antal rum								
1	76136	91096	2.4	26.0	1630	1630	12504	12504
2	67666	102161	2.7	30.4	351	351	5844	5844
3	12220	26044	0.7	31.0	32	32	1528	1528
4+	9337	26811	0.7	34.9	6	6	556	556
Tuntematon-Okänt	64	140	0.0	30.1	0	0	0	0
Asuntoja, joissa on keittotila - Bostäder med annat kokutrymme	18440	40601	1.1	29.3	500	500	3477	3477
Huoneluku - Antal rum								
1	6792	7727	0.2	21.5	352	352	1376	1376
2	4776	8530	0.2	29.3	110	110	813	813
3+	7804	24046	0.6	31.8	38	38	1288	1288
Tuntematon-Okänt	68	198	0.0	16.9	0	0	0	0
Asuntoja ilman keit- tomahdollisuutta - Bostäder utan kok- möjlighet	1436	3277	0.1	22.8	87	87	398	398
Huoneluku - Antal rum								
1	670	1221	0.0	13.1	73	73	220	220
2+	762	1971	0.1	29.0	14	14	178	178
Tuntematon-Okänt	14	85	0.0	15.3	0	0	0	0
Keittiötyyppi tunte- maton - Kökstyp okänd	9396	25424	0.7	25.0	129	129	524	524

Alue, huonelu- keittiotyyppi Område, rumsantal, kökstyp	Kaikki asunnot - Alla bostäder							
	Kpl-St	Henkilöitä Personer		Asumistiheys - Boendetäthet				
		Yhteensä Inalles	%	m ² / henki- lö m ² / person	Ahtaasti asutut asunnot Trångbebodda bostäder			
					Normi 1 Norm 1	Normi 2 Norm 2	Normi 3 Norm 3	Normi 4 Norm 4

KOKO MAA - HELA LANDET

Virka- tai työsuhte- asunto -Tjänstebostad	95172	212475	100.0	26.5	645	1930	10864	24528
Huonelu- Antal rum								
1	14233	16887	7.9	24.5	375	375	2441	2441
2	17993	29221	13.8	26.2	166	774	2353	4027
3	31194	65380	30.8	26.9	60	603	3466	8507
4	21628	65166	30.7	24.3	32	140	2103	7927
5	6542	22973	10.8	27.0	7	28	407	1382
6	2005	7529	3.6	33.4	2	7	73	204
7	769	2919	1.4	42.5	1	1	14	28
8+	469	1747	0.8	58.4	2	2	7	12
Tuntematon-Okänt	339	653	0.3	18.8	0	0	0	0
Asuntoja, joissa on keittiö - Bostäder med kök	66984	169319	79.7	26.8	192	1477	6258	19922
Huonelu- Antal rum								
1	112	168	0.1	26.8	18	18	32	32
2	6717	10076	4.7	26.5	77	685	685	2359
3	29256	60378	28.4	27.1	55	698	2997	8038
4	21236	63939	30.1	24.3	30	138	2049	7873
5	6447	22655	10.7	27.0	7	28	402	1377
6	1994	7489	3.6	33.4	2	7	73	204
7	764	2904	1.4	42.5	1	1	14	28
8+	458	1710	0.8	58.3	2	2	6	11
Tuntematon-Okänt	0	0	0.0	0.0	0	0	0	0
Asuntoja, joissa on keittokomero - Bostäder med kok- vrå	25581	39096	18.4	26.8	393	393	4156	4156
Huonelu- Antal rum								
1	12472	14693	6.9	25.2	307	307	2114	2114
2	10856	18400	8.7	26.5	81	81	1682	1682
3	1793	4557	2.1	24.2	4	4	411	411
4+	448	1427	0.7	27.2	1	1	49	49
Tuntematon-Okänt	12	18	0.0	21.8	0	0	0	0
Asuntoja, joissa on keittotila - Bostäder med annat kokutrymme	1871	2823	1.3	22.8	45	45	370	370
Huonelu- Antal rum								
1	1318	1602	0.8	20.7	35	35	239	239
2	372	661	0.3	26.2	8	8	72	72
3+	175	554	0.3	24.7	2	2	59	59
Tuntematon-Okänt	6	6	0.0	19.7	0	0	0	0
Asuntoja ilman keit- tomahdollisuutta - Bostäder utan kok- möjlighet	205	278	0.1	18.7	10	10	37	37
Huonelu- Antal rum								
1	179	230	0.1	13.1	10	10	32	32
2+	26	48	0.0	44.3	0	0	5	5
Tuntematon-Okänt	0	0	0.0	0.0	0	0	0	0
Keittiotyyppi tunte- maton - Kökstyp okänd	531	960	0.5	20.0	5	5	43	43

Alue, huoneluokan, keittiötyyppi Område, rumsantal, kökstyp	Kaikki asunnot - Alla bostäder			Asumistiheys - Boendetätthet				
	Kpl-St	Henkilöitä Personer		m ² / henki- lö m ² / person	Ahtaasti asutut asunnot Trångbebodda bostäder			
		Yhteensä Inalles	%		Normi 1 Norm 1	Normi 2 Norm 2	Normi 3 Norm 3	Normi 4 Norm 4

KOKO MAA - HELA LANDET

Vuokra-asunto - Hyresbostad	427099	819453	100.0	26.3	2256	6773	40968	92498
Huoneluokan - Antal rum								
1	103233	115305	14.1	25.8	1395	1395	12720	12720
2	92681	134883	16.5	27.6	469	2587	7763	15189
3	128305	256327	31.3	27.5	239	1998	10037	31589
4	77902	230462	28.1	23.8	124	678	8616	27983
5	17809	62387	7.6	25.7	20	95	1650	4616
6	3258	11411	1.4	32.9	6	13	163	375
7	644	2234	0.3	44.1	2	5	19	31
8+	378	1394	0.2	55.1	1	2	10	16
Tuntematon-Okänt	2889	6050	0.6	19.9	0	0	0	0
Asuntoja, joissa on keittiö - Bostäder med kök	260517	604309	73.7	26.1	682	5199	22466	73996
Huoneluokan - Antal rum								
1	828	1155	0.1	22.3	62	62	208	208
2	36405	48921	8.0	26.8	241	2359	2359	9765
3	124390	248813	30.4	27.5	229	1988	9541	31093
4	77037	228537	27.9	23.8	123	677	8537	27904
5	17636	61959	7.6	25.6	20	95	1643	4608
6	3222	11320	1.4	32.9	6	13	151	373
7	640	2195	0.3	44.5	0	3	17	29
8+	354	1354	0.2	54.1	1	2	10	16
Tuntematon-Okänt	5	55	0.0	102.6	0	0	0	0
Asuntoja, joissa on keittokomero - Bostäder med kok- vrå	149287	192665	23.5	27.2	1322	1322	16767	16767
Huoneluokan - Antal rum								
1	90961	101581	12.4	26.4	1110	1110	11149	11149
2	54026	82505	10.1	28.0	205	205	5132	5132
3	3450	6555	0.8	28.7	6	6	413	413
4+	790	1954	0.2	31.5	1	1	63	63
Tuntematon-Okänt	60	70	0.0	27.6	0	0	0	0
Asuntoja, joissa on keittotila - Bostäder med annat kokutrymme	11295	13796	1.7	24.3	179	179	1353	1353
Huoneluokan - Antal rum								
1	8593	9452	1.2	22.5	157	157	1033	1033
2	1983	3012	0.4	27.7	17	17	230	230
3+	662	1262	0.2	29.8	5	5	90	90
Tuntematon-Okänt	57	70	0.0	24.3	0	0	0	0
Asuntoja ilman keit- tomahdollisuutta - Bostäder utan kok- möjlighet	1604	1795	0.2	18.0	28	28	186	186
Huoneluokan - Antal rum								
1	1440	1528	0.2	15.8	27	27	169	169
2+	165	267	0.0	30.8	1	1	17	17
Tuntematon-Okänt	9	16	0.0	22.3	0	0	0	0
Keittiötyyppi tunte- maton - Kökstyp okänd	4396	6888	0.8	18.8	45	45	206	206

Alue, huonelu- keitityyppi Område, rumsantal, kökstyp	Kaikki asunnot - Alla bostäder		Asumistiheys - Boendetäthet					
	Kpl-St	Henkilöitä Personer		m2/ henki- lö m2/ person	Ahtaasti asutut asunnot Trångbebodda bostäder			
		Yhteensä Inalles	X		Normi 1 Norm 1	Normi 2 Norm 2	Normi 3 Norm 3	Normi 4 Norm 4

KOKO MAA - HELA LANDET

Muu tai tuntematon - Annan eller okänd Huonelu- Antal rum	194285	118977	100.0	34.4	384	1354	3852	8556
1	35525	7748	6.5	23.4	228	228	1170	1170
2	46689	19203	16.1	26.9	133	854	1221	3132
3	49993	25965	22.7	33.3	16	236	939	2237
4	28008	21763	18.3	35.8	4	24	363	1448
5	16337	16412	13.0	39.1	1	8	131	478
6	6644	6314	5.3	44.2	0	1	18	74
7	1939	1741	1.5	58.4	1	2	5	10
8+	1214	1240	1.0	76.8	1	1	5	7
Tuntematon-Okänt	7936	18591	15.6	22.5	0	0	0	0
Asuntoja, joissa on keittio - Bostäder med kök Huonelu- Antal rum	131620	83817	70.4	35.7	141	1111	2253	6957
1	1108	363	0.3	21.0	19	19	54	54
2	29882	12114	10.2	25.3	101	822	822	2733
3	47497	25608	21.5	33.2	14	234	868	2166
4	27324	21267	17.9	35.7	4	24	353	1438
5	16108	15246	12.8	39.1	1	8	128	475
6	6587	6251	5.3	44.2	0	1	18	74
7	1927	1726	1.6	58.5	1	2	5	10
8+	1180	1213	1.0	77.9	1	1	5	7
Tuntematon-Okänt	7	29	0.0	23.4	0	0	0	0
Asuntoja, joissa on keittokomero - Bostäder med kök- vrå Huonelu- Antal rum	44074	12297	10.3	28.3	154	154	1160	1160
1	26765	5358	4.5	24.9	128	128	804	804
2	14833	5733	4.8	29.9	25	25	306	306
3	1837	837	0.7	33.4	1	1	44	44
4+	615	362	0.3	42.0	0	0	6	6
Tuntematon-Okänt	24	7	0.0	24.0	0	0	0	0
Asuntoja, joissa on keittotila - Bostäder med annat kokutrymme Huonelu- Antal rum	7060	3171	2.7	27.7	59	59	310	310
1	4685	1304	1.1	21.3	56	56	210	210
2	1523	1106	0.9	29.0	2	2	74	74
3+	823	766	0.6	36.9	1	1	26	26
Tuntematon-Okänt	29	6	0.0	26.0	0	0	0	0
Asuntoja ilman keit- tomahdollisuutta - Bostäder utan kok- möjlighet Huonelu- Antal rum	1930	524	0.4	21.3	15	15	61	61
1	1634	357	0.3	16.7	13	13	50	50
2+	285	164	0.1	31.4	2	2	11	11
Tuntematon-Okänt	11	3	0.0	27.5	0	0	0	0
Keittityyppi tunte- maton - Kökstyp okänd	9601	19168	16.1	22.2	15	15	68	68

Taulu 5.

Asunnot talotyyppin, varustetason ja huone-
luvun mukaan 31.12.1989

Huomautuksia:

Huoneluukuun on luettu keittiö, mutta ei keittokomeroa tai keittotilaa.

Käsitteet:

Talotyyppi, varustetaso, huoneluku

Julkaistu aluejako:

Koko maa

Lisäksi arkistoversiona saatavissa:

Lähinnä vastaava kunnittainen taulu on K73 ja K76 (aluejako: koko maa, läänit seutukaava-alueet kuntamuodon mukaan, pääkaupunkiseutu, kunnat).

Aikaisemmat julkaisut

1988 SVT, Asuminen 1990:3, taulu 5
1987 SVT, Asuminen 1989:10, taulu 5
1985 SVT, VI C:107, osa IV, taulu 8
1980 SVT, VI C:106, osa IX, taulu 2 (722)

Tabell 5.

Bostäder efter hustyp, utrustningsstandard och rumsantal 31.12.1989

Anmärkningar:

I rumsantalet ingår också köket men inte kokvrå eller kokutrymme.

Begrepp:

Hustyp, utrustningsstandard, rum och rumsantal

Områdesindelning i publikationen:

Hela landet

Dessutom tillgänglig som arkivversion:

Motsvarande kommuntabell är K73 och K76 (områdesindelning: hela landet, länen, regionplaneområdena enligt kommunform, huvudstadsregionen, kommunerna).

Tidigare publikationer:

1988 SVT, Boende 1990:3, tabell 5
1987 SVT, Boende 1989:10, tabell 5
1985 SVT, VI C:107, del IV, tabell 8
1980 SVT, VI C:106, del IX, tabell 2 (722)

5 Asunnot talotyyppin, varustetason ja huoneluvun mukaan 31.12.1989

Bostäder efter hustyp, utrustningsstandard och rumsantal

Dwellings by type of building, standard of equipment and number of rooms

Alue, talotyyppi, huoneluku Område, hustyp, rumsantal	Kaikki asunnot - Alla bostäder			Ahtaasti asutut asunnot Trångbebodda bostäder			
	Kp1 - St	Varustetaso - Utrustningsstandard			Normi 2 - Norm 2		
		Hyvin varustettu Väl utrustad	Puutteelli- sesti varustettu Bristfälligt utrustad	Erittäin puutteelli- sesti varustettu Ytterst bristfälligt utrustad	Varustetaso - Utrustningsstandard		
					Hyvin varustettu Väl utrustad	Puutteelli- sesti varustettu Bristfälligt utrustad	Erittäin puutteell. varustettu Ytterst bristfäll. utrustad

KOKO MAA - HELA LANDET

Kaikki rakennukset - Alla byggnader	2152938	1754674	156044	242220	15309	5808	11261
Huoneluku - Antal rum							
1	238137	203117	17839	17181	2955	565	914
2	300416	205328	29916	65171	4362	3028	7122
3	522147	403589	42313	76245	5009	1844	2826
4	475312	405713	31510	38089	1808	296	323
5	376564	329613	24136	22815	581	53	65
6	161949	149338	6724	5887	393	20	16
7	41274	37827	1934	1513	77	1	3
8+	18571	16706	1000	865	24	1	1
Tuntematon - Okänt	18569	3443	672	14454	-	-	-
Asuinrakennukset - Bostadsbyggnader	2081000	1712896	144192	223912	14402	5223	10829
Huoneluku - Antal rum							
1	228092	197274	15658	15160	2806	462	810
2	286778	196669	27148	62961	4005	2754	6896
3	505018	392007	38799	74212	4702	1672	2742
4	463707	397186	29583	36938	1750	266	307
5	371618	328031	23381	22206	665	50	54
6	160002	147870	6534	5698	385	18	16
7	40575	37252	1873	1450	72	1	3
8+	18057	16311	961	785	17	-	1
Tuntematon - Okänt	7153	2296	255	4602	-	-	-
Erilliset pientalot - Fristående småhus	906365	697441	108375	199549	5976	4325	10041
Huoneluku - Antal rum							
1	13844	3508	1904	8432	391	220	637
2	80963	13198	14543	53222	1729	2242	6369
3	162087	50123	32327	69637	2076	1550	2659
4	187804	125027	27451	35316	793	249	303
5	275384	230819	22808	21767	525	47	53
6	138015	126140	6413	5462	372	16	16
7	35934	32690	1838	1406	72	1	3
8+	16781	15098	933	750	17	-	1
Tuntematon - Okänt	4653	838	148	3567	-	-	-
Kytkeytyt pientalot - Sammanbyggda småhus	249779	241248	3517	5014	2155	204	238
Huoneluku - Antal rum							
1	31001	28924	764	1313	412	33	44
2	26979	23782	1134	2063	454	135	165
3	64636	62812	976	848	842	31	27
4	74358	73595	447	316	384	3	1
5	38300	38049	144	107	59	2	1
6	10718	10657	27	34	4	-	-
7	2235	2213	10	12	-	-	-
8+	557	545	1	11	-	-	-
Tuntematon - Okänt	995	671	14	310	-	-	-
Asuinkeuhkot - Flervåningsbostadshus	925362	873811	32242	19309	6267	693	550
Huoneluku - Antal rum							
1	183152	164779	12965	5408	2003	208	129
2	178765	159639	11466	7660	1820	377	362
3	288193	278987	6488	3718	1784	91	66
4	201469	198495	1569	1305	570	14	3
5	57859	57099	420	340	81	1	-
6	11237	11043	92	102	9	2	-
7	2386	2331	23	32	-	-	-
8+	704	654	26	24	-	-	-
Tuntematon - Okänt	1597	784	93	720	-	-	-

Alue, talotyyppi, huoneluku Område, hustyp, rumsantal	Ahtaasti asutut asunnot Trångbebodda bostäder					
	Normi 3 - Norm 3			Normi 4 - Norm 4		
	Varustetaso - Utrustningsstandard			Varustetaso - Utrustningsstandard		
	Hyvin varustettu Väl utrustad	Puutteelli- sesti varustettu Bristfälligt utrustad	Erittäin puutteell. varustettu Ytterst bristfälligt utrustad	Hyvin varustettu Väl utrustad	Puutteelli- sesti varustettu Bristfälligt utrustad	Erittäin puutteell. varustettu Ytterst bristfälligt utrustad

KOKO MAA - HELA LANDET

Kaikki rakennukset - Alla byggnader	112369	16719	23342	296941	35494	51433
Huoneluku - Antal rum						
1	25879	2517	2999	25879	2517	2999
2	16124	3843	8047	28412	9437	20858
3	27039	5810	8133	77341	11385	17024
4	26141	2973	2885	104490	7762	7210
5	12188	1261	1038	48041	3563	2761
6	3831	270	183	10666	705	470
7	754	38	40	1520	103	84
8+	413	7	17	592	22	27
Tuntematon - Okänt	-	-	-	-	-	-
Asuinrakennukset - Bostadsbyggnader	108524	15181	22356	289569	32757	49611
Huoneluku - Antal rum						
1	25114	2198	2712	25114	2198	2712
2	15197	3454	7747	26911	8717	20235
3	25772	5259	7871	74783	10385	16520
4	25492	2746	2789	102522	7203	6941
5	12023	1220	1007	47599	3447	2642
6	3792	261	176	10558	685	453
7	742	37	40	1504	100	84
8+	392	6	14	568	21	24
Tuntematon - Okänt	-	-	-	-	-	-
Erilliset pientalot - Fristående småhus	34648	12032	20441	98082	26717	45471
Huoneluku - Antal rum						
1	946	544	1873	946	544	1873
2	2441	2665	7099	4809	6208	18114
3	7531	4751	7536	14075	9131	15696
4	9978	2581	2710	31544	6678	6627
5	9097	1194	995	34935	3358	2607
6	3543	254	175	9747	677	448
7	728	37	40	1470	100	83
8+	384	6	13	556	21	23
Tuntematon - Okänt	-	-	-	-	-	-
Kytkeyt pientalot - Sammanbyggda småhus	17062	510	500	51358	1010	1054
Huoneluku - Antal rum						
1	3626	136	195	3626	136	195
2	2054	154	187	3372	390	577
3	4990	145	96	14617	293	193
4	5170	52	17	23909	152	78
5	1093	11	5	5425	37	10
6	115	2	-	394	2	1
7	4	-	-	13	-	-
8+	-	-	-	2	-	-
Tuntematon - Okänt	-	-	-	-	-	-
Asuinkerrostalot - Flervåningsbostadshus	56767	2635	1415	140027	5024	3086
Huoneluku - Antal rum						
1	20531	1515	644	20531	1515	644
2	10585	625	461	18721	2119	1544
3	13243	353	239	46053	951	631
4	10332	112	52	47038	370	236
5	1827	15	7	7221	52	25
6	133	5	1	424	7	4
7	9	-	-	20	-	1
8+	7	-	1	9	-	1
Tuntematon - Okänt	-	-	-	-	-	-

Alue, talotyyppi, huoneluku Omåde, hustyp, rumsantal	Kaikki asunnot - Alla bostäder			Ahtaasti asutut asunnot Trångbebodda bostäder			
	Kpl - St	Varustetaso - Utrustningsstandard			Normi 2 - Norm 2		
		Hyvin varustettu Väl utrustad	Puutteelli- sesti varustettu Bristfälligt utrustad	Erittäin puutteelli- sesti varustettu Ytterst bristfälligt utrustad	Varustetaso - Utrustningsstandard		
					Hyvin varustettu Väl utrustad	Puutteelli- sesti varustettu Bristfälligt utrustad	Erittäin puutteell. varustettu Ytterst bristfäll. utrustad

KOKO MAA - HELA LANDET

Muut asuinrakennukset - Övriga bostadsbyggnader	494	396	58	40	5	1	-
Huoneluku - Antal rum							
1	95	63	25	7	-	1	-
2	71	50	5	16	2	-	-
3	102	85	8	9	-	-	-
4	76	69	6	1	3	-	-
5	75	64	9	2	-	-	-
6	32	30	2	-	-	-	-
7	20	18	2	-	-	-	-
8+	15	14	1	-	-	-	-
Tuntematon - Okänt	8	3	-	5	-	-	-
Muut rakennukset ja tuntemattomat - Övriga byggnader och okända	71938	41778	11852	18308	907	685	432
Huoneluku - Antal rum							
1	10045	5843	2181	2021	149	103	104
2	13637	8659	2768	2210	357	274	226
3	17129	11582	3514	2033	307	172	84
4	11605	8527	1927	1161	58	30	16
5	4946	3582	755	609	16	3	2
6	1947	1468	190	289	8	2	-
7	699	576	61	63	5	-	-
8+	514	395	39	80	7	1	-
Tuntematon - Okänt	11416	1147	417	9852	-	-	-

Alue, talotyyppi, huoneluku Område, hustyp, rumsantal	Ahtaasti asutut asunnot Trångbebodda bostäder					
	Normi 3 - Norm 3			Normi 4 - Norm 4		
	Varustetaso - Utrustningsstandard			Varustetaso - Utrustningsstandard		
	Hyvin varustettu Väl utrustad	Puutteelli- sesti varustettu Bristfälligt utrustad	Erittäin puutteell. varustettu Ytterst bristfälligt utrustad	Hyvin varustettu Väl utrustad	Puutteelli- sesti varustettu Bristfälligt utrustad	Erittäin puutteell. varustettu Ytterst bristfälligt utrustad

KOKO MAA - HELA LANDET

Muut asuinrakennukset - Övriga bostadsbyggnader	47	4	-	102	6	-
Huoneluku - Antal rum						
1	11	3	-	11	3	-
2	7	-	-	9	-	-
3	8	-	-	28	-	-
4	12	1	-	31	3	-
5	6	-	-	18	-	-
6	1	-	-	3	-	-
7	1	-	-	1	-	-
8+	1	-	-	1	-	-
Tuntematon - Okänt	-	-	-	-	-	-
Muut rakennukset ja tuntemattomat - Övriga byggnader och okända	3845	1638	986	7372	2737	1822
Huoneluku - Antal rum						
1	765	319	287	765	319	287
2	927	389	300	1501	720	623
3	1267	551	262	2558	1000	504
4	649	227	96	1968	559	269
5	165	41	31	442	116	119
6	39	9	7	98	19	17
7	12	1	-	16	3	-
8+	21	1	3	24	1	3
Tuntematon - Okänt	-	-	-	-	-	-

Taulu 6.

Asunnot ja asuntoväestö talotyyppin, asunnon varusteiden ja käytössäolotilanteen mukaan 31.12.1989

Huomautuksia:

Prosenttiosuudet on laskettu siten, että peruslukuna on käytetty kunkin sarakkeen asuntojen yhteismäärää

Käsitteet:

Asunto, asuntoväestö, talotyyppi, varusteet

Julkaistu aluejako

Koko maa, läänit ja pääkaupunkiseutu

Lisäksi arkistoversiona saatavissa:

Lähinnä vastaava kunnittainen taulu on K75 (aluejako: koko maa, läänit seutukaava-alueet kuntamuodon mukaan, pääkaupunkiseutu, kunnat).

Aikaisemmat julkaisut

1988 SVT, Asuminen 1990:3, taulu 6
1987 SVT, Asuminen 1989:10, taulu 6
1985 SVT, VI C:107, osa IV, taulu 9
1980 SVT, VI C:106, osa IX, taulu 4 (724)
1975 SVT, VI C:105, osa II, taulu 2 (702)
1970 SVT, VI C:104, osa V, taulu 2 (131)
1960 SVT, VI C:103, osa I, taulu 4 (35A)
1950 SVT, VI C:102, osa III, taulu 3

Tabell 6.

**Bostäder och bostadsbefolkning efter hus-
typ, bostadens utrustning och använd-
ningssyfte 31.12.1989**

Anmärkningar:

Procentandelarna har beräknats kolumnvis. Som grundtal har använts totalantalet bostäder i varje kolumn.

Begrepp:

Bostad, bostadens utrustning, bostadsbefolkning, hustyp

Områdesindelning i publikationen:

Hela landet, länen och huvudstadsregionen

Dessutom tillgänglig som arkivversion:

Motsvarande kommuntabell är K75 (områdesindelning: hela landet, länen, regionplaneområdena enligt kommunform, huvudstadsregionen, kommunerna).

Tidigare publikationer:

1988 SVT, Boende 1990:3, tabell 6
1987 SVT, Boende 1989:10, tabell 6
1985 SVT, VI C:107, del IV, tabell 9
1980 SVT, VI C:106, del IX, tabell 4 (724)
1975 SVT, VI C:105, del II, tabell 2 (702)
1970 SVT, VI C:104, del V, tabell 2 (131)
1960 SVT, VI C:103, del I, tabell 4 (35A)
1950 SVT, VI C:102, del III, tabell 3

6 Asunnot ja asuntoväestö talotyyppin, asunnon varusteiden ja käytössäolotilanteen mukaan 31.12.1989

Bostäder och bostadsbefolkning efter hustyp, bostadens utrustning och användningssyfte

Dwellings and dwelling population by type of building, equipment of dwelling and occupancy status

Alue, talotyyppi, asunnon varusteet Område, hustyp, bostadens utrustning	Kaikki asunnot Alla bostäder			Vakinaisesti asutut asunnot Stadigvarande bebodda bostäder						Ei vakinaisesti asuin-käytössä Icke stadigvarande bebodda bostäder				
	Kpl	St	%	Kpl	St	%	Henkilöitä - Personer							
							Yhteensä Inalles	-15 v -15 år		65+ v 65+ år		Kpl	St	%
								Yht.-Inall.	%	Yht.-Inall.	%			

KOKO MAA - HELA LANDET

Kaikki rakennukset - Alla byggnader	2152938	100.0	2001129	100.0	4882315	952018	100.0	624261	100.0	151809	100.0
Viemäri - Avlopp	2074848	96.4	1938942	96.9	4757566	937221	98.4	593611	95.1	135906	89.5
Vesijohto - Vattenledning	2047941	95.1	1916362	95.8	4709844	931893	97.9	581741	93.2	131579	86.7
WC	1995544	92.7	1872006	93.5	4607763	921296	96.8	557666	89.3	123539	81.4
Keskus-/sähkölämm. - Central-/elvärme	1908313	88.6	1787081	89.3	4385672	886632	93.0	510338	81.8	121232	79.9
Läminvesi - Varmvatten	1928264	89.6	1812402	90.6	4474254	903999	95.0	527015	84.4	115862	76.3
Peseymistilat - Tvättutrymmen	1880160	87.3	1770814	88.5	4399375	893838	93.9	511952	82.0	109346	72.0
Huoneistokoht. sauna - Bastu i bostaden	889193	41.3	859436	42.9	2570422	596137	62.6	222666	35.7	29757	19.6
Hissi - Hiss	454727	21.1	416435	20.8	800023	117674	12.4	132070	21.2	38292	25.2
Varsinaiset asuinrakennukset - Egentliga bostadsbyggnader	2080506	96.6	1941906	97.0	4740563	923329	97.0	608793	97.5	138601	91.3
Viemäri - Avlopp	2012574	93.5	1889810	94.4	4642798	916305	96.2	579260	92.8	122764	80.9
Vesijohto - Vattenledning	1987564	92.3	1869084	93.4	4599902	912216	95.8	567719	90.9	118470	78.0
WC	1936861	90.0	1826610	91.2	4500073	901087	94.7	545295	87.4	111251	73.3
Keskus-/sähkölämm. - Central-/elvärme	1861201	86.0	1742950	87.1	4283439	867454	91.1	496981	79.6	108251	71.3
Läminvesi - Varmvatten	1871923	86.9	1767808	88.3	4370607	884630	92.9	514938	82.5	104116	68.6
Peseymistilat - Tvättutrymmen	1832181	85.1	1732636	86.6	4309657	877040	92.1	501429	80.3	99545	65.6
Huoneistokoht. sauna - Bastu i bostaden	875773	40.7	847136	42.3	2536380	588772	61.8	220051	35.2	28637	18.9
Hissi - Hiss	444051	20.6	409265	20.5	785850	116328	12.2	128098	20.5	34796	22.9
Erilliset pientalot - Fristående småhus	905365	42.1	849826	42.5	2505037	531218	55.8	299036	47.9	55540	36.6
Viemäri - Avlopp	839400	39.0	799187	39.9	2409531	524351	55.1	259806	43.2	40213	25.5
Vesijohto - Vattenledning	815036	37.9	778969	38.9	2367644	520361	54.7	258384	41.4	36067	23.8
WC	770878	35.8	740166	37.0	2274880	509753	53.6	236966	38.0	30722	20.2
Keskus-/sähkölämm. - Central-/elvärme	690574	32.1	662776	33.1	2068318	477541	50.2	189774	30.4	27798	18.3
Läminvesi - Varmvatten	718382	33.4	692570	34.6	2162722	495038	52.0	209037	33.5	25812	17.0
Peseymistilat - Tvättutrymmen	708703	32.9	681867	34.1	2137344	489929	51.5	202589	32.5	26836	17.7
Huoneistokoht. sauna - Bastu i bostaden	626880	29.1	605376	30.3	1933747	450396	47.3	168756	27.0	21504	14.2
Kytkeyt pientalot - Sammanbyggda småhus	249779	11.6	245513	12.3	599899	141064	14.8	60816	9.7	4266	2.8
Viemäri - Avlopp	249243	11.6	245108	12.2	599230	140991	14.8	60723	9.7	4135	2.7
Vesijohto - Vattenledning	249080	11.6	244971	12.2	598945	140944	14.8	60693	9.7	4109	2.7
WC	248143	11.5	244296	12.2	597888	140842	14.8	60578	9.7	3847	2.5
Keskus-/sähkölämm. - Central-/elvärme	245529	11.4	241852	12.1	593135	140082	14.7	60073	9.6	3677	2.4
Läminvesi - Varmvatten	245036	11.4	241680	12.1	593327	140301	14.7	59872	9.6	3355	2.2
Peseymistilat - Tvättutrymmen	243256	11.3	239930	12.0	590377	139900	14.7	59398	9.5	3326	2.2
Huoneistokoht. sauna - Bastu i bostaden	166300	7.8	167488	8.4	446222	111504	11.7	29911	4.8	812	0.5
Asuinkerrostalot - Flervåningsbostadshus	925362	43.0	846567	42.3	1635627	251047	26.4	248941	39.9	78795	51.9
Viemäri - Avlopp	923931	42.9	845154	42.3	1634037	250963	26.4	248731	39.8	78416	51.7
Vesijohto - Vattenledning	923438	42.9	845144	42.2	1633413	250911	26.4	248642	39.8	78294	51.6
WC	917840	42.6	841168	42.0	1627305	250492	26.3	247751	39.7	76682	50.5
Keskus-/sähkölämm. - Central-/elvärme	915098	42.5	838322	41.9	1621986	249831	26.2	247134	39.6	76776	50.6
Läminvesi - Varmvatten	908506	42.2	833558	41.7	1614558	249291	26.2	246029	39.4	74948	49.4
Peseymistilat - Tvättutrymmen	880222	40.9	810839	40.5	1581936	247211	26.0	239442	38.4	69383	45.7
Huoneistokoht. sauna - Bastu i bostaden	80593	3.7	74272	3.7	156411	26872	2.8	21384	3.4	6321	4.2
Hissi - Hiss	443996	20.6	409200	20.4	785685	116283	12.2	128095	20.5	34796	22.9
Alle 4 kerrosta - Under 4 våningar	376576	17.5	343260	17.2	686681	118237	12.4	90459	14.5	33326	22.0
Viemäri - Avlopp	375291	17.4	342342	17.1	685287	118155	12.4	90314	14.5	32949	21.7
Vesijohto - Vattenledning	374966	17.4	342098	17.1	684852	118118	12.4	90269	14.5	32868	21.7
WC	370984	17.2	339337	17.0	680611	117821	12.4	89705	14.4	31647	20.8
Keskus-/sähkölämm. - Central-/elvärme	367482	17.1	336082	16.8	674692	117157	12.3	89027	14.3	31420	20.7
Läminvesi - Varmvatten	363036	16.9	332836	16.6	669816	116869	12.3	88116	14.1	30200	19.9
Peseymistilat - Tvättutrymmen	347383	16.1	320420	16.0	649936	114985	12.1	84830	13.6	26963	17.8
Huoneistokoht. sauna - Bastu i bostaden	43600	2.0	40167	2.0	84562	15049	1.6	11133	1.8	3443	2.3
Hissi - Hiss	10935	0.5	9940	0.5	16749	1733	0.2	6037	0.8	995	0.7
Vähintään 4 kerrosta - Minst 4 våningar	544576	25.3	499500	25.0	941430	131581	13.8	157423	25.2	45076	29.7
Viemäri - Avlopp	544572	25.3	499499	25.0	941429	131581	13.8	157423	25.2	45073	29.7
Vesijohto - Vattenledning	544461	25.3	499421	25.0	941326	131576	13.8	157385	25.2	45040	29.7
WC	542845	25.2	498192	24.9	939444	131450	13.8	157054	25.2	44853	29.4
Keskus-/sähkölämm. - Central-/elvärme	543793	25.3	498797	24.9	940333	131482	13.8	157183	25.2	44996	29.6
Läminvesi - Varmvatten	541572	25.2	497190	24.8	937682	131214	13.8	156946	25.1	44382	29.2
Peseymistilat - Tvättutrymmen	528985	24.6	486920	24.3	924962	131018	13.8	153642	24.6	42065	27.7
Huoneistokoht. sauna - Bastu i bostaden	36446	1.7	33600	1.7	70806	11656	1.2	10069	1.6	2846	1.9
Hissi - Hiss	431784	20.1	398095	19.9	766621	114164	12.0	122741	19.7	33689	22.2

Alue, talotyyppi, asunnon varusteet Område, hustyp, bostadens utrustning	Kaikki asunnot Alla bostäder		Vakinaisesti asutut asunnot Stadigvarande bebodda bostäder						Ei vakinaisessa asuin- käytössä Icke stadigvarande bebodda bostäder						
	Kpl - St	%	Kpl - St	%	Henkilöitä - Personer						Kpl - St	%			
					Yhteensä Inalles	-15 v		-15 år		65+ v			65+ år		
						Yht.-Inall.	%	Yht.-Inall.	%	Yht.-Inall.			%	Yht.-Inall.	%

KOKO MAA - HELA LANDET

Muut asuinrakennukset - Övriga bostadsbyggnader	494	0.0	445	0.0	1157	313	0.0	82	0.0	49	0.0
Viemäri - Avlopp	482	0.0	440	0.0	1152	313	0.0	82	0.0	42	0.0
Vesijohto - Vattenledning	476	0.0	434	0.0	1146	313	0.0	76	0.0	42	0.0
WC	473	0.0	435	0.0	1145	313	0.0	80	0.0	38	0.0
Keskus-/sähkölämm. - Central-/elvärm	434	0.0	394	0.0	1056	299	0.0	60	0.0	40	0.0
Lämminvesi - Varmvatten	461	0.0	425	0.0	1133	313	0.0	72	0.0	36	0.0
Peseymistilat - Tvättutrymmen	453	0.0	421	0.0	1126	311	0.0	77	0.0	32	0.0
Huoneistokoht. sauna - Bastu i bostaden	178	0.0	172	0.0	522	137	0.0	30	0.0	6	0.0
Hissi - Hiss	1	0.0	1	0.0	3	1	0.0	-	-	-	-

Muut rakennukset ja tuntemattomat - Övriga byggnader och okända	71938	3.3	58779	2.9	140595	28376	3.0	15386	2.5	13159	8.7
Viemäri - Avlopp	61792	2.9	48692	2.4	113616	20603	2.2	14269	2.3	13100	8.6
Vesijohto - Vattenledning	59911	2.8	46844	2.3	108796	19364	2.0	13946	2.2	13067	8.6
WC	58210	2.7	45650	2.3	106535	19896	2.1	12291	2.0	12250	8.1
Keskus-/sähkölämm. - Central-/elvärm	56678	2.6	43737	2.2	101167	17879	1.9	13297	2.1	12941	8.5
Lämminvesi - Varmvatten	55880	2.6	44169	2.2	102614	19056	2.0	12005	1.9	11711	7.7
Peseymistilat - Tvättutrymmen	47526	2.2	37757	1.9	88592	16487	1.7	10446	1.7	9769	6.4
Huoneistokoht. sauna - Bastu i bostaden	13242	0.6	12128	0.6	33520	7228	0.8	2585	0.4	1114	0.7
Hissi - Hiss	10675	0.5	7179	0.4	14170	1345	0.1	3972	0.6	3496	2.3

UUDENMAAN LÄÄNI
NYLANDS LÄN

Kaikki rakennukset - Alla byggnader	561744	100.0	526436	100.0	1208143	227186	100.0	132477	100.0	35309	100.0
Viemäri - Avlopp	552168	98.3	518590	98.5	1191648	224489	98.8	129556	97.8	33578	95.1
Vesijohto - Vattenledning	548628	97.7	515635	97.9	1185266	223575	98.4	128259	96.8	32993	93.4
WC	540569	96.2	509008	96.7	1170593	222172	97.8	124878	94.3	31651	89.4
Keskus-/sähkölämm. - Central-/elvärm	537295	95.6	505231	96.0	1159858	219494	96.6	123268	93.0	32064	90.8
Lämminvesi - Varmvatten	531921	94.7	501338	95.2	1153912	219870	96.8	121382	91.6	30583	86.6
Peseymistilat - Tvättutrymmen	517736	92.2	489177	92.9	1134726	218316	96.1	117402	88.6	28565	80.9
Huoneistokoht. sauna - Bastu i bostaden	164463	29.3	158812	30.2	466515	109211	48.1	31440	23.7	5651	16.0
Hissi - Hiss	180689	32.2	168432	32.0	333863	52237	23.0	43841	33.1	12257	34.7

Varsinaiset asuinrakennukset - Egentliga bostadsbyggnader	547752	97.5	514292	97.7	1177885	221908	97.7	128577	97.1	33460	94.8
Viemäri - Avlopp	540458	96.2	508709	96.6	1167422	220886	97.2	126967	96.1	31749	89.9
Vesijohto - Vattenledning	537305	95.6	506139	96.1	1162125	220272	97.0	124723	94.1	31166	88.3
WC	529653	94.3	499731	94.9	1148939	218723	96.3	122194	92.2	29922	84.7
Keskus-/sähkölämm. - Central-/elvärm	525511	93.7	495221	94.3	1137964	216448	95.3	119824	90.4	30290	85.8
Lämminvesi - Varmvatten	521361	92.8	492355	93.5	1132751	216520	95.3	118689	89.6	29006	82.1
Peseymistilat - Tvättutrymmen	508275	90.5	481050	91.4	1115492	215205	94.7	115004	86.8	27225	77.1
Huoneistokoht. sauna - Bastu i bostaden	152519	27.2	157105	29.8	461852	108191	47.6	31185	23.5	5514	15.6
Hissi - Hiss	177842	31.7	166084	31.5	328156	51768	22.8	42209	31.9	11758	33.3

Erilliset pientalot - Fristående småhus	137971	24.6	129714	24.6	376743	80937	35.6	37441	28.3	8257	23.4
Viemäri - Avlopp	131072	23.3	124432	23.6	366767	79950	35.2	34766	26.2	6640	18.8
Vesijohto - Vattenledning	128099	22.8	122004	23.2	361741	79375	34.9	33540	25.3	6095	17.3
WC	122781	21.9	117314	22.3	351259	78025	34.3	31394	23.7	5467	15.6
Keskus-/sähkölämm. - Central-/elvärm	119134	21.2	113610	21.6	340268	75916	33.4	28999	21.9	5524	15.6
Lämminvesi - Varmvatten	116361	20.7	111585	21.2	337994	75212	33.5	28145	21.2	4796	13.6
Peseymistilat - Tvättutrymmen	114101	20.3	109207	20.7	332561	75286	33.1	27042	20.4	4894	13.9
Huoneistokoht. sauna - Bastu i bostaden	98502	17.5	94584	18.0	292719	67075	29.5	21945	16.6	3918	11.1

Kytkeyt pientalot - Sammanbyggda småhus	52361	9.3	51942	9.9	147083	38427	16.9	7254	5.5	419	1.2
Viemäri - Avlopp	52254	9.3	51852	9.9	146950	38412	16.9	7256	5.5	392	1.1
Vesijohto - Vattenledning	52222	9.3	51835	9.8	146893	38402	16.9	7254	5.5	387	1.1
WC	52119	9.3	51751	9.8	146748	38372	16.9	7244	5.5	358	1.0
Keskus-/sähkölämm. - Central-/elvärm	51945	9.2	51579	9.8	146404	38311	16.9	7203	5.4	356	1.0
Lämminvesi - Varmvatten	51893	9.2	51573	9.8	146413	38323	16.9	7204	5.4	320	0.9
Peseymistilat - Tvättutrymmen	51663	9.2	51332	9.8	145990	38259	16.8	7128	5.4	331	0.9
Huoneistokoht. sauna - Bastu i bostaden	39577	7.0	39475	7.5	117368	31311	13.8	4304	3.2	102	0.3

Asuinkeuhkotalot - Flervåningsbostadshus	357420	63.6	332636	63.2	654059	102544	45.1	83972	63.4	24784	70.2
Viemäri - Avlopp	357132	63.6	332415	63.1	653706	102523	45.1	83945	63.4	24717	70.0
Vesijohto - Vattenledning	356984	63.5	332300	63.1	653491	102495	45.1	83929	63.4	24684	69.9
WC	354753	63.2	330656	62.8	650932	102326	45.0	83556	63.1	24097	68.2
Keskus-/sähkölämm. - Central-/elvärm	355432	63.3	331032	62.9	651292	102221	45.0	83522	63.1	24400	69.1
Lämminvesi - Varmvatten	353107	62.9	329217	62.5	648344	101985	44.9	83340	62.9	23890	67.7
Peseymistilat - Tvättutrymmen	342511	61.0	320511	60.9	636941	101660	44.7	80834	61.0	22000	62.3
Huoneistokoht. sauna - Bastu i bostaden	24640	4.4	23046	4.4	51765	9805	4.3	4936	3.7	1494	4.2
Hissi - Hiss	177805	31.7	166047	31.5	328030	51728	22.8	42208	31.9	11758	33.3

Alue, talotyyppi, asunnon varusteet Område, hustyp, bostadens utrustning	Kaikki asunnot Alla bostäder		Vakinaisesti asutut asunnot Stadigvarande bebodda bostäder						Ei vakinaisessa asuin- käytössä Icke stadigvarande bebodda bostäder				
	Kpl	St	Kpl	St	Henkilöitä - Personer				Kpl	St			
					Yhteensä Inalles	-15 v		-15 år			65+ v	65+ år	
						Yht.-Inall.	%	Yht.-Inall.					%
%	%	%	%	%	%	%	%						

UUDENMAAN LÄÄNI
NYLANDS LÄN

Alle 4 kerrosta - Under 4 våningar	112967	20.1	105765	20.1	220462	40161	17.7	23018	17.4	7202	20.4
Viemäri - Avlopp	112701	20.1	105566	20.1	220142	40141	17.7	22993	17.4	7135	20.2
Vesijohto - Vattenledning	112598	20.0	105488	20.0	219996	40122	17.7	22979	17.3	7110	20.1
WC	111472	19.8	104723	19.9	218753	40032	17.6	22839	17.2	6749	19.1
Keskus-/sähkölämm. - Central-/elvärm	111413	19.8	104572	19.9	218400	39937	17.6	22794	17.2	6841	19.4
Lämminvesi - Varmvatten	110308	19.6	103669	19.7	216928	39805	17.5	22566	17.0	6639	18.8
Peseytymistilat - Tvättutrymmen	107670	19.2	101640	19.3	213774	39573	17.4	22078	16.7	6030	17.1
Huoneistokoht. sauna - Bastu i bostaden	12004	2.1	11238	2.1	25213	4947	2.2	2244	1.7	766	2.2
Hissi - Hiss	3071	0.5	2860	0.5	5332	699	0.3	1039	0.8	211	0.6

Vähintään 4 kerrosta - Minst 4 våningar	243247	43.3	225751	42.9	431153	61898	27.2	60749	45.9	17496	49.6
Viemäri - Avlopp	243246	43.3	225750	42.9	431152	61898	27.2	60749	45.9	17496	49.6
Vesijohto - Vattenledning	243247	43.3	225751	42.9	431153	61898	27.2	60749	45.9	17496	49.6
WC	242119	43.1	224849	42.7	429797	61815	27.2	60516	45.7	17270	48.9
Keskus-/sähkölämm. - Central-/elvärm	242927	43.2	225445	42.8	430639	61824	27.2	60641	45.8	17482	49.5
Lämminvesi - Varmvatten	241674	43.0	224497	42.6	429091	61705	27.2	60573	45.7	17177	48.6
Peseytymistilat - Tvättutrymmen	233744	41.6	217846	41.4	420896	61618	27.1	58553	44.2	15898	45.0
Huoneistokoht. sauna - Bastu i bostaden	12402	2.2	11679	2.2	26255	4794	2.1	2653	2.0	723	2.0
Hissi - Hiss	174312	31.0	162789	30.9	321760	60813	22.4	41104	31.0	11623	32.6

Muut asuinrakennukset -

Övriga bostadsbyggnader	240	0.0	223	0.0	572	166	0.1	22	0.0	17	0.0
Viemäri - Avlopp	238	0.0	221	0.0	570	166	0.1	22	0.0	17	0.0
Vesijohto - Vattenledning	232	0.0	215	0.0	564	165	0.1	16	0.0	17	0.0
WC	231	0.0	217	0.0	564	166	0.1	21	0.0	14	0.0
Keskus-/sähkölämm. - Central-/elvärm	229	0.0	212	0.0	560	166	0.1	16	0.0	17	0.0
Lämminvesi - Varmvatten	225	0.0	213	0.0	560	166	0.1	18	0.0	12	0.0
Peseytymistilat - Tvättutrymmen	221	0.0	212	0.0	557	166	0.1	21	0.0	9	0.0
Huoneistokoht. sauna - Bastu i bostaden	36	0.0	35	0.0	105	24	0.0	5	0.0	1	0.0
Hissi - Hiss	-	-	-	-	-	-	-	-	-	-	-

Muut rakennukset ja tuntemattomat -

Övriga byggnader och okända	13752	2.4	11920	2.3	29686	5112	2.3	3778	2.9	1832	5.2
Viemäri - Avlopp	11472	2.0	9650	1.8	23556	3438	1.5	3566	2.7	1812	5.1
Vesijohto - Vattenledning	11091	2.0	9281	1.8	22577	3137	1.4	3520	2.7	1810	5.1
WC	10686	1.9	9060	1.7	21090	3283	1.4	2663	2.0	1625	4.6
Keskus-/sähkölämm. - Central-/elvärm	10555	1.9	8798	1.7	21334	2880	1.3	3428	2.6	1757	5.0
Lämminvesi - Varmvatten	10335	1.8	8770	1.7	20601	3184	1.4	2675	2.0	1565	4.4
Peseytymistilat - Tvättutrymmen	9240	1.6	7909	1.5	18677	2944	1.3	2377	1.8	1331	3.8
Huoneistokoht. sauna - Bastu i bostaden	1808	0.3	1672	0.3	4658	996	0.4	250	0.2	136	0.4
Hissi - Hiss	2847	0.5	2348	0.4	5707	469	0.2	1632	1.2	499	1.4

TURUN-PORIN LÄÄNI
ÅBO-BJÖRNEBORGS LÄN

Kaikki rakennukset - Alla byggnader	321533	100.0	286593	100.0	703690	130903	100.0	100897	100.0	24940	100.0
Viemäri - Avlopp	307573	95.7	285330	96.2	681537	128029	97.8	95080	94.2	22243	89.2
Vesijohto - Vattenledning	302020	93.9	280704	94.6	671977	126892	96.9	92525	91.7	21316	85.5
WC	292735	91.0	272964	92.0	655400	125353	95.8	88177	87.4	19771	79.3
Keskus-/sähkölämm. - Central-/elvärm	277789	86.4	258533	87.2	618802	118882	90.8	80762	80.0	19256	77.2
Lämminvesi - Varmvatten	278455	86.6	260536	87.8	629294	122118	93.3	81483	80.8	17919	71.8
Peseytymistilat - Tvättutrymmen	272754	84.8	255515	86.2	619524	120422	92.0	80029	79.3	17239	69.1
Huoneistokoht. sauna - Bastu i bostaden	136496	42.5	131449	44.3	377785	83015	63.4	36908	36.6	5047	20.2
Hissi - Hiss	79598	24.8	72132	24.3	135648	19121	14.6	25179	25.0	7486	29.9

Varsinaiset asuinrakennukset -

Egentliga bostadsbyggnader	309750	96.3	286891	96.7	681095	126107	96.3	98664	97.8	22859	91.7
Viemäri - Avlopp	297995	92.7	277827	93.7	664609	124835	95.4	93138	92.3	20168	80.9
Vesijohto - Vattenledning	292867	91.1	273609	92.3	656187	124040	94.8	90641	89.8	19258	77.2
WC	283759	88.3	265916	89.7	639480	122273	93.4	86522	85.8	17843	71.5
Keskus-/sähkölämm. - Central-/elvärm	269165	83.7	251947	84.9	604185	116242	88.8	78979	78.3	17218	69.0
Lämminvesi - Varmvatten	269999	84.0	253885	85.6	614190	119177	91.0	79939	79.2	16114	64.6
Peseytymistilat - Tvättutrymmen	265368	82.5	249566	84.2	606071	117762	90.0	78625	77.9	16712	63.0
Huoneistokoht. sauna - Bastu i bostaden	134175	41.7	129314	43.6	371928	81707	62.4	36489	36.2	4861	19.6
Hissi - Hiss	78342	24.4	71304	24.0	134188	18958	14.5	24787	24.6	7038	28.2

Erilliset pientalot - Fristående småhus

Viemäri - Avlopp	148563	46.2	138684	46.8	387096	76753	58.6	51746	51.3	9879	39.6
Vesijohto - Vattenledning	137249	42.7	129946	43.8	371126	76536	57.7	46316	45.9	7303	29.3
WC	132226	41.1	125818	42.4	362859	74755	57.1	43837	43.4	6408	25.7
Keskus-/sähkölämm. - Central-/elvärm	124333	38.7	118945	40.1	347359	73073	55.8	39872	39.5	5388	21.6
Lämminvesi - Varmvatten	111998	34.8	107110	36.1	316136	67649	51.7	32782	32.5	4888	19.6
Peseytymistilat - Tvättutrymmen	114001	35.5	109744	37.0	326570	70373	53.8	34107	33.8	4267	17.1
Huoneistokoht. sauna - Bastu i bostaden	112714	35.1	108159	36.5	322429	69312	52.9	33492	33.2	4555	18.3
Hissi - Hiss	99612	31.0	96014	32.4	290380	62915	48.1	28487	28.2	3598	14.4

Kytkeytyvät pientalot - Sammanbyggda småhus

Viemäri - Avlopp	37913	11.8	36891	12.4	84567	18797	14.4	10497	10.4	1022	4.1
Vesijohto - Vattenledning	37760	11.7	36776	12.4	84376	18767	14.3	10470	10.4	985	3.9
WC	37704	11.7	36727	12.4	84299	18761	14.3	10459	10.4	977	3.9
Keskus-/sähkölämm. - Central-/elvärm	37199	11.6	36376	12.3	83766	18715	14.3	10404	10.3	823	3.3
Lämminvesi - Varmvatten	35384	11.0	34698	11.7	80588	18202	13.9	10067	10.0	686	2.8
Peseytymistilat - Tvättutrymmen	35247	11.0	34714	11.7	81090	18458	14.1	9925	9.8	533	2.1
Huoneistokoht. sauna - Bastu i bostaden	34738	10.8	34220	11.5	80310	18371	14.0	9816	9.7	518	2.1
Hissi - Hiss	23825	7.4	23687	8.0	61365	15247	11.6	6070	5.0	138	0.6

Alue, talotyyppi, asunnon varusteet Område, hustyp, bostadens utrustning	Kaikki asunnot Alla bostäder		Vakinaisesti asutut asunnot Stadigvarande bebodda bostäder						Ei vakinaisesti asutut asunnot Icke stadigvarande bebodda bostäder		
	Kpl	St	Kpl	St	Henkilöitä - Personer				Kpl	St	
					Yhteensä Inalles	-15 v		-15 år			
						Yht.-Inall.	%	Yht.-Inall.			%

TURUN-PORIN LÄÄNI
ÅBO-BJÖRNEBORGS LÄN

Asuinkerrostalot - Flervåningsbostadshus	123274	38.3	111316	37.5	209432	30557	23.3	36421	36.1	11958	47.9
Viemäri - Avlopp	122986	38.2	111106	37.5	209108	30532	23.3	36353	36.0	11880	47.6
Vesijohto - Vattenledning	122937	38.2	111064	37.4	209029	30524	23.3	36345	36.0	11873	47.6
WC	122227	38.0	110595	37.3	208355	30485	23.3	36246	35.9	11632	46.6
Keskus-/sähkölämm. - Central-/elvärm	121783	37.9	110139	37.1	207461	30391	23.2	36130	35.8	11644	46.7
Läminvesi - Varmvatten	120761	37.6	109427	36.9	206530	30346	23.2	35907	35.6	11324	46.4
Peseytymistilat - Tvättutrymmen	117916	36.7	107277	36.2	203332	30079	23.0	35318	35.0	10639	42.7
Huoneistokoht. sauna - Bastu i bostaden	10738	3.3	9613	3.2	20183	3544	2.7	2932	2.9	1125	4.6
Hissi - Hiss	78324	24.4	71286	24.0	134149	18953	14.6	24785	24.6	7038	28.2
Alle 4 kerrosta - Under 4 våningar	35905	11.2	32204	10.9	61940	10196	7.8	8742	8.7	3701	14.8
Viemäri - Avlopp	35718	11.1	32095	10.8	61760	10172	7.8	8718	8.6	3623	14.5
Vesijohto - Vattenledning	35669	11.1	32053	10.8	61671	10164	7.8	8710	8.6	3616	14.5
WC	35100	10.9	31695	10.7	61158	10136	7.7	8641	8.6	3405	13.7
Keskus-/sähkölämm. - Central-/elvärm	34574	10.8	31176	10.5	60180	10036	7.7	8506	8.4	3398	13.6
Läminvesi - Varmvatten	34014	10.6	30839	10.4	59834	10046	7.7	8392	8.3	3175	12.7
Peseytymistilat - Tvättutrymmen	32164	10.0	29432	9.9	57497	9783	7.6	8041	8.0	2732	11.0
Huoneistokoht. sauna - Bastu i bostaden	4442	1.4	4042	1.4	8445	1596	1.2	1106	1.1	400	1.6
Hissi - Hiss	887	0.3	787	0.3	1297	130	0.1	433	0.4	100	0.4
Vähintään 4 kerrosta - Minst 4 våningar	86415	26.9	78254	26.4	145844	20111	15.4	27428	27.2	8161	32.7
Viemäri - Avlopp	86415	26.9	78254	26.4	145844	20111	15.4	27428	27.2	8161	32.7
Vesijohto - Vattenledning	86415	26.9	78254	26.4	145844	20111	15.4	27428	27.2	8161	32.7
WC	86282	26.8	78150	26.3	145691	20100	15.4	27400	27.2	8132	32.6
Keskus-/sähkölämm. - Central-/elvärm	86415	26.9	78254	26.4	145844	20111	15.4	27428	27.2	8161	32.7
Läminvesi - Varmvatten	85923	26.7	77864	26.3	145229	20051	15.3	27317	27.1	8059	32.3
Peseytymistilat - Tvättutrymmen	84945	26.4	77123	26.0	144368	20047	15.3	27079	26.8	7822	31.4
Huoneistokoht. sauna - Bastu i bostaden	6119	1.9	5409	1.8	11388	1888	1.4	1777	1.8	710	2.8
Hissi - Hiss	77151	24.0	70250	23.7	132347	18738	14.3	24280	24.1	6901	27.7
Muut asuinrakennukset - Övriga bostadsbyggnader	100	0.0	92	0.0	235	54	0.0	32	0.0	8	0.0
Viemäri - Avlopp	99	0.0	91	0.0	234	54	0.0	32	0.0	8	0.0
Vesijohto - Vattenledning	99	0.0	91	0.0	234	54	0.0	32	0.0	8	0.0
WC	98	0.0	91	0.0	234	54	0.0	32	0.0	7	0.0
Keskus-/sähkölämm. - Central-/elvärm	75	0.0	69	0.0	201	51	0.0	16	0.0	6	0.0
Läminvesi - Varmvatten	99	0.0	91	0.0	234	54	0.0	32	0.0	8	0.0
Peseytymistilat - Tvättutrymmen	99	0.0	91	0.0	234	54	0.0	32	0.0	8	0.0
Huoneistokoht. sauna - Bastu i bostaden	44	0.0	42	0.0	145	40	0.0	4	0.0	2	0.0
Hissi - Hiss	-	-	-	-	-	-	-	-	-	-	-
Muut rakennukset ja tuntemattomat - Övriga byggnader och okända	11683	3.6	9610	3.2	22360	4742	3.6	2201	2.2	2073	8.3
Viemäri - Avlopp	9479	2.9	7412	2.6	16694	3140	2.4	1910	1.9	2067	8.3
Vesijohto - Vattenledning	9054	2.8	7004	2.4	16556	2798	2.1	1852	1.8	2050	8.2
WC	8878	2.8	6957	2.3	16586	3026	2.3	1623	1.6	1921	7.7
Keskus-/sähkölämm. - Central-/elvärm	8549	2.7	6517	2.2	14416	2589	2.0	1767	1.8	2032	8.1
Läminvesi - Varmvatten	8357	2.6	6560	2.2	14870	2887	2.2	1512	1.6	1797	7.2
Peseytymistilat - Tvättutrymmen	7287	2.3	5768	1.9	13319	2606	2.0	1371	1.4	1619	6.1
Huoneistokoht. sauna - Bastu i bostaden	2277	0.7	2093	0.7	5712	1268	1.0	415	0.4	184	0.7
Hissi - Hiss	1256	0.4	828	0.3	1460	163	0.1	392	0.4	428	1.7

AHVENANMAAN MAAKUNTA
LANDSKAPET ÅLAND

Kaikki rakennukset - Alla byggnader	10815	100.0	9976	100.0	23502	4274	100.0	3859	100.0	839	100.0
Viemäri - Avlopp	10526	97.3	9710	97.3	23039	4206	98.4	3717	96.3	816	97.3
Vesijohto - Vattenledning	10352	95.7	9562	95.9	22790	4194	98.1	3612	93.6	790	94.2
WC	9951	92.0	9200	92.2	22076	4110	96.2	3360	87.1	751	89.5
Keskus-/sähkölämm. - Central-/elvärm	9611	88.9	8864	88.9	21293	4014	93.9	3154	81.7	747	89.0
Läminvesi - Varmvatten	9710	89.8	9003	90.2	21821	4039	94.5	3263	84.6	707	84.3
Peseytymistilat - Tvättutrymmen	9518	88.0	8831	88.5	21453	4055	94.9	3125	81.0	687	81.9
Huoneistokoht. sauna - Bastu i bostaden	4377	40.5	4168	41.8	12146	2573	60.2	1358	35.2	209	24.9
Hissi - Hiss	353	3.3	321	3.2	612	104	2.4	91	2.4	32	3.8
Varsinaiset asuinrakennukset - Egentliga bostadsbyggnader	10309	95.3	9537	95.6	22474	4043	94.6	3778	97.9	772	92.0
Viemäri - Avlopp	10085	93.3	9336	93.6	22178	4025	94.2	3642	94.4	749	89.3
Vesijohto - Vattenledning	9931	91.8	9208	92.3	21961	4017	94.0	3545	91.9	723	86.2
WC	9540	88.2	8852	88.7	21257	3940	92.2	3290	85.3	688	82.0
Keskus-/sähkölämm. - Central-/elvärm	9240	85.4	8559	85.8	20578	3856	90.2	3102	80.4	681	81.2
Läminvesi - Varmvatten	9316	86.1	8672	86.9	20849	3878	90.7	3202	83.0	644	76.8
Peseytymistilat - Tvättutrymmen	9128	84.4	8500	85.2	20680	3891	91.0	3065	79.4	628	74.9
Huoneistokoht. sauna - Bastu i bostaden	4278	39.6	4077	40.9	11878	2512	58.8	1342	34.8	201	24.0
Hissi - Hiss	320	3.0	294	2.9	565	97	2.3	90	2.3	26	3.1
Erilliset pientalot - Fristående småhus	6710	62.0	6318	63.3	16646	3122	73.0	2851	73.9	392	46.7
Viemäri - Avlopp	6486	60.0	6117	61.3	16347	3104	72.6	2715	70.4	369	44.0
Vesijohto - Vattenledning	6332	58.5	5989	60.0	16132	3096	72.4	2618	67.8	343	40.9
WC	5982	55.3	5656	56.7	16474	3023	70.7	2372	61.5	326	38.9
Keskus-/sähkölämm. - Central-/elvärm	5643	52.2	5342	53.6	14751	2935	68.7	2176	56.4	301	35.9
Läminvesi - Varmvatten	5800	53.6	5506	55.2	15113	2965	69.4	2293	59.4	294	35.0
Peseytymistilat - Tvättutrymmen	5703	52.7	5406	54.2	15031	2981	69.7	2188	56.7	297	35.4
Huoneistokoht. sauna - Bastu i bostaden	3898	36.0	3718	37.3	11078	2348	54.9	1258	32.6	180	21.5

Alue, talotyyppi, asunnon varusteet Område, hustyp, bostadens utrustning	Kaikki asunnot Alla bostäder		Vakinaisesti asutut asunnot Stadigvarande bebodda bostäder						Ei vakinaisesti asuin- käytössä Icke stadigvarande bebodda bostäder				
	Kpl	St	Kpl	St	Henkilöitä - Personer						Kpl	St	
					Yhteensä Inalles	-15 v -15 år		65+ v 65+ år		Kpl			St
						Yht.-Inall.	%	Yht.-Inall.	%				
%	%	%	%	%	%	%	%						
AHVENANMAAN MAAKUNTA LANDSKAPET ÅLAND													
Kytkeytyt pientalot - Sammanbyggda småhus	705	6.5	702	7.0	1440	291	6.8	183	4.7	3	0.4		
Viemäri - Avlopp	705	6.5	702	7.0	1440	291	6.8	183	4.7	3	0.4		
Vesijohto - Vattenledning	705	6.5	702	7.0	1440	291	6.8	183	4.7	3	0.4		
WC	703	6.5	701	7.0	1436	289	6.8	183	4.7	2	0.2		
Keskus-/sähkölämm. - Central-/elvärm	705	6.5	702	7.0	1440	291	6.8	183	4.7	3	0.4		
Lämminvesi - Varmvatten	700	6.5	698	7.0	1429	289	6.8	181	4.7	2	0.2		
Peseytymistilat - Tvättutrymmen	701	6.5	699	7.0	1436	290	6.8	181	4.7	2	0.2		
Huoneistokoht. sauna - Bastu i bostaden	253	2.3	253	2.5	593	128	3.0	38	1.0	-	-		
Asuinkerrostalot - Flervåningsbostadshus	2894	26.8	2517	25.2	4389	630	14.7	744	19.3	377	44.9		
Viemäri - Avlopp	2894	26.8	2517	25.2	4389	630	14.7	744	19.3	377	44.9		
Vesijohto - Vattenledning	2894	26.8	2517	25.2	4389	630	14.7	744	19.3	377	44.9		
WC	2855	26.4	2495	25.0	4357	628	14.7	735	19.0	360	42.9		
Keskus-/sähkölämm. - Central-/elvärm	2892	26.7	2515	25.2	4387	630	14.7	744	19.3	377	44.9		
Lämminvesi - Varmvatten	2816	26.0	2468	24.7	4307	624	14.6	728	18.9	348	41.5		
Peseytymistilat - Tvättutrymmen	2724	25.2	2395	24.0	4213	620	14.5	696	18.0	329	39.2		
Huoneistokoht. sauna - Bastu i bostaden	127	1.2	106	1.1	207	36	0.8	46	1.2	21	2.5		
Hissi - Hiss	320	3.0	294	2.9	565	97	2.3	90	2.3	26	3.1		
Alle 4 kerrosta - Under 4 våningar	2531	23.4	2188	21.9	3766	524	12.3	628	16.3	343	40.9		
Viemäri - Avlopp	2531	23.4	2188	21.9	3766	524	12.3	628	16.3	343	40.9		
Vesijohto - Vattenledning	2531	23.4	2188	21.9	3766	524	12.3	628	16.3	343	40.9		
WC	2493	23.1	2166	21.7	3734	522	12.2	619	16.0	327	39.0		
Keskus-/sähkölämm. - Central-/elvärm	2529	23.4	2186	21.9	3764	524	12.3	628	16.3	343	40.9		
Lämminvesi - Varmvatten	2454	22.7	2139	21.4	3684	518	12.1	612	15.9	316	37.5		
Peseytymistilat - Tvättutrymmen	2365	21.9	2068	20.7	3593	514	12.0	581	15.1	297	35.4		
Huoneistokoht. sauna - Bastu i bostaden	125	1.2	104	1.0	199	32	0.7	46	1.2	21	2.5		
Hissi - Hiss	62	0.5	51	0.5	75	6	0.1	38	1.0	1	0.1		
Vähintään 4 kerrosta - Minst 4 våningar	355	3.3	321	3.2	607	103	2.4	115	3.0	34	4.1		
Viemäri - Avlopp	355	3.3	321	3.2	607	103	2.4	115	3.0	34	4.1		
Vesijohto - Vattenledning	355	3.3	321	3.2	607	103	2.4	115	3.0	34	4.1		
WC	354	3.3	321	3.2	607	103	2.4	115	3.0	33	3.9		
Keskus-/sähkölämm. - Central-/elvärm	355	3.3	321	3.2	607	103	2.4	115	3.0	34	4.1		
Lämminvesi - Varmvatten	354	3.3	321	3.2	607	103	2.4	115	3.0	33	3.9		
Peseytymistilat - Tvättutrymmen	351	3.2	319	3.2	604	103	2.4	114	3.0	32	3.8		
Huoneistokoht. sauna - Bastu i bostaden	1	0.0	1	0.0	4	2	0.0	-	-	-	-		
Hissi - Hiss	268	2.5	243	2.4	490	92	2.2	62	1.3	25	3.0		
Muut asuinrakennukset - Övriga bostadsbyggnader	7	0.1	7	0.1	21	7	0.2	1	0.0	-	-		
Viemäri - Avlopp	7	0.1	7	0.1	21	7	0.2	1	0.0	-	-		
Vesijohto - Vattenledning	7	0.1	7	0.1	21	7	0.2	1	0.0	-	-		
WC	6	0.1	6	0.1	20	7	0.2	-	-	-	-		
Keskus-/sähkölämm. - Central-/elvärm	7	0.1	7	0.1	21	7	0.2	1	0.0	-	-		
Lämminvesi - Varmvatten	7	0.1	7	0.1	21	7	0.2	1	0.0	-	-		
Peseytymistilat - Tvättutrymmen	7	0.1	7	0.1	21	7	0.2	1	0.0	-	-		
Huoneistokoht. sauna - Bastu i bostaden	4	0.0	4	0.0	9	2	0.0	-	-	-	-		
Hissi - Hiss	-	-	-	-	-	-	-	-	-	-	-		
Muut rakennukset ja tuntemattomat - Övriga byggnader och okända	499	4.6	432	4.3	1007	224	5.2	80	2.1	67	8.0		
Viemäri - Avlopp	434	4.0	367	3.7	842	174	4.1	74	1.9	67	8.0		
Vesijohto - Vattenledning	414	3.8	347	3.5	808	170	4.0	66	1.7	67	8.0		
WC	405	3.7	342	3.4	789	163	3.8	70	1.8	63	7.5		
Keskus-/sähkölämm. - Central-/elvärm	364	3.4	298	3.0	694	151	3.5	51	1.3	66	7.9		
Lämminvesi - Varmvatten	387	3.6	324	3.2	751	154	3.6	60	1.6	63	7.5		
Peseytymistilat - Tvättutrymmen	383	3.5	324	3.2	752	157	3.7	59	1.5	59	7.0		
Huoneistokoht. sauna - Bastu i bostaden	95	0.9	87	0.9	259	69	1.4	16	0.4	8	1.0		
Hissi - Hiss	33	0.3	27	0.3	47	7	0.2	1	0.0	6	0.7		
HÄMEEN LÄÄNI TAVASTEHS LÄN													
Kaikki rakennukset - Alla byggnader	309140	100.0	287187	100.0	672909	123829	100.0	91393	100.0	21953	100.0		
Viemäri - Avlopp	298795	96.7	279016	97.2	657171	122190	98.7	87067	95.3	19779	90.1		
Vesijohto - Vattenledning	294379	95.2	275332	95.9	649612	121378	98.0	85100	93.1	19047	86.8		
WC	288366	93.3	270265	94.1	638599	120269	97.1	82539	90.3	18101	82.5		
Keskus-/sähkölämm. - Central-/elvärm	275789	89.2	258320	89.9	608380	115324	93.1	77114	84.4	17469	79.6		
Lämminvesi - Varmvatten	276341	89.4	259717	90.4	616046	117537	94.9	77650	85.0	16624	75.7		
Peseytymistilat - Tvättutrymmen	268391	86.8	252850	88.0	604114	115860	93.6	75603	82.7	15541	70.8		
Huoneistokoht. sauna - Bastu i bostaden	121570	39.3	117487	40.9	337399	74448	60.1	30348	33.2	4083	18.6		
Hissi - Hiss	82187	26.6	75647	26.3	142996	19942	16.1	26604	29.1	6640	29.8		
Varsinaiset asuinrakennukset - Egentliga bostadsbyggnader	299205	96.8	279132	97.2	655004	120468	97.3	89657	98.1	20073	91.4		
Viemäri - Avlopp	289960	93.8	270660	94.3	642096	119586	96.6	85429	93.5	17900	81.5		
Vesijohto - Vattenledning	285762	92.4	268586	93.5	635034	118876	96.0	83496	91.4	17177	78.2		
WC	280001	90.6	263682	91.8	624331	117746	95.1	81044	88.7	16319	74.3		
Keskus-/sähkölämm. - Central-/elvärm	267634	86.6	252020	87.8	594961	113045	91.3	75606	82.7	15614	71.1		
Lämminvesi - Varmvatten	268239	86.8	253288	88.2	602072	115083	92.9	76159	83.3	14951	68.1		
Peseytymistilat - Tvättutrymmen	261326	84.5	247261	86.1	591875	113707	91.8	74290	81.3	14055	64.1		
Huoneistokoht. sauna - Bastu i bostaden	119718	38.7	116793	40.3	332915	73562	59.4	30005	32.8	3925	17.9		
Hissi - Hiss	80046	25.9	74245	25.9	140616	19738	15.9	25162	28.6	5800	26.4		

Alue, talotyyppi, asunnon varusteet Område, hustyp, bostadens utrustning	Kaikki asunnot Alla bostäder		Vakinaisesti asutut asunnot Stadigvarande bebodda bostäder						Ei vakinaisessa asuin- käytössä Icke stadigvarande bebodda bostäder				
	Kpl - St	%	Kpl - St	%	Henkilöitä - Personer						Kpl - St	%	
					Yhteensä Inalles	-15 v -15 år		65+ v 65+ år		Yht.-Inall.			%
						Yht.-Inall.	%	Yht.-Inall.	%				

HÄMEEN LÄÄNI
TAVASTEHUS LÄN

Erilliset pientalot - Fristående småhus	114972	37.2	107883	37.8	308782	62621	50.6	37800	41.4	7089	32.3
Viemäri - Avlopp	106107	34.3	101081	35.2	296270	61753	49.9	33615	36.8	5026	22.9
Vesijohto - Vattenledning	102109	33.0	97755	34.0	289442	61061	49.3	31729	34.7	4354	19.8
WC	97399	31.5	93645	32.6	279882	60008	48.5	29400	32.2	3754	17.1
Keskus-/sähkölämm. - Central-/elvärm	87423	28.3	84061	29.3	253947	55595	44.9	24361	26.7	3362	15.3
Lämminvesi - Varmvatten	88931	28.8	85949	29.9	261980	57674	46.6	25094	27.5	2982	13.6
Peseymistilat - Tvättutrymmen	88304	28.6	85036	29.6	259289	56867	45.9	24815	27.2	3268	14.9
Huoneistokoht. sauna - Bastu i bostaden	79121	25.6	76382	26.6	235781	52077	42.1	21336	23.3	2739	12.6

Kytkeytyt pientalot - Sammanbyggda småhus	32830	10.6	32380	11.3	81193	19037	15.4	7462	8.2	450	2.0
Viemäri - Avlopp	32758	10.6	32334	11.3	81118	19032	15.4	7448	8.1	424	1.9
Vesijohto - Vattenledning	32731	10.6	32313	11.3	81065	19020	15.4	7443	8.1	418	1.9
WC	32680	10.6	32277	11.2	81027	19019	15.4	7436	8.1	403	1.8
Keskus-/sähkölämm. - Central-/elvärm	32466	10.5	32082	11.2	80649	18971	15.3	7410	8.1	384	1.7
Lämminvesi - Varmvatten	32426	10.5	32064	11.2	80625	18966	15.3	7389	8.1	362	1.6
Peseymistilat - Tvättutrymmen	32180	10.4	31829	11.1	80240	18905	15.3	7291	8.0	351	1.6
Huoneistokoht. sauna - Bastu i bostaden	25771	8.3	25699	8.9	68544	16639	13.4	4408	4.8	72	0.3

Asuinkerrostalot - Flervåningsbostadshus	151403	49.0	138869	48.4	265029	38810	31.3	44395	48.6	12534	57.1
Viemäri - Avlopp	151095	48.9	138645	48.3	264708	38801	31.3	44366	48.5	12450	56.7
Vesijohto - Vattenledning	150922	48.8	138517	48.2	264527	38794	31.3	44324	48.4	12405	56.5
WC	149922	48.5	137760	48.0	263422	38719	31.3	44208	48.4	12162	55.4
Keskus-/sähkölämm. - Central-/elvärm	147745	47.8	135877	47.3	260355	38479	31.1	43835	48.0	11868	54.1
Lämminvesi - Varmvatten	146882	47.5	135275	47.1	259467	38443	31.0	43676	47.8	11607	52.9
Peseymistilat - Tvättutrymmen	140842	45.6	130386	45.4	252346	37935	30.6	42184	46.2	10446	47.6
Huoneistokoht. sauna - Bastu i bostaden	14826	4.8	13712	4.8	28590	4836	3.9	4261	4.7	1114	5.1
Hissi - Hiss	80045	25.9	74246	25.9	140616	19738	15.9	26162	28.6	5800	26.4

Alle 4 kerrosta - Under 4 våningar	60657	19.6	55235	19.2	108991	17863	14.4	14623	16.0	5422	24.7
Viemäri - Avlopp	60351	19.5	55011	19.2	108670	17854	14.4	14594	16.0	5340	24.3
Vesijohto - Vattenledning	60290	19.5	54962	19.1	108593	17853	14.4	14590	16.0	5328	24.3
WC	59376	19.2	54282	18.9	107633	17789	14.4	14485	15.8	5094	23.2
Keskus-/sähkölämm. - Central-/elvärm	57402	18.6	52582	18.3	104796	17545	14.2	14169	15.5	4820	22.0
Lämminvesi - Varmvatten	56541	18.3	51960	18.1	103964	17556	14.2	13987	15.3	4581	20.9
Peseymistilat - Tvättutrymmen	52353	16.9	48515	16.9	98557	17057	13.8	13046	14.3	3838	17.5
Huoneistokoht. sauna - Bastu i bostaden	6493	2.1	6001	2.1	12904	2384	1.9	1605	1.8	492	2.2
Hissi - Hiss	1754	0.6	1620	0.6	2746	291	0.2	804	0.9	134	0.6

Vähintään 4 kerrosta - Minst 4 våningar	90178	29.2	83116	28.9	155093	20814	16.8	29650	32.4	7062	32.2
Viemäri - Avlopp	90176	29.2	83116	28.9	155093	20814	16.8	29650	32.4	7060	32.2
Vesijohto - Vattenledning	90064	29.1	83037	28.9	154989	20808	16.8	29612	32.4	7027	32.0
WC	89984	29.1	82964	28.9	154852	20797	16.8	29601	32.4	7020	32.0
Keskus-/sähkölämm. - Central-/elvärm	89775	29.0	82777	28.8	154614	20801	16.8	29544	32.3	6998	31.9
Lämminvesi - Varmvatten	89786	29.0	82807	28.8	154678	20767	16.8	29568	32.4	6979	31.8
Peseymistilat - Tvättutrymmen	87945	28.4	81383	28.3	152876	20746	16.8	29018	31.8	6562	29.9
Huoneistokoht. sauna - Bastu i bostaden	8222	2.7	7604	2.6	15521	2442	2.0	2616	2.9	618	2.8
Hissi - Hiss	78025	25.2	72375	25.2	137441	19389	15.7	25296	27.7	5650	25.7

Muut asuinrakennukset - Övriga bostadsbyggnader	34	0.0	33	0.0	84	21	0.0	4	0.0	1	0.0
Viemäri - Avlopp	33	0.0	32	0.0	83	21	0.0	4	0.0	1	0.0
Vesijohto - Vattenledning	33	0.0	32	0.0	83	21	0.0	4	0.0	1	0.0
WC	33	0.0	32	0.0	83	21	0.0	4	0.0	1	0.0
Keskus-/sähkölämm. - Central-/elvärm	27	0.0	26	0.0	69	21	0.0	4	0.0	1	0.0
Lämminvesi - Varmvatten	30	0.0	29	0.0	80	21	0.0	3	0.0	1	0.0
Peseymistilat - Tvättutrymmen	30	0.0	29	0.0	80	21	0.0	2	0.0	1	0.0
Huoneistokoht. sauna - Bastu i bostaden	26	0.0	25	0.0	70	18	0.0	2	0.0	1	0.0
Hissi - Hiss	-	-	-	-	-	-	-	-	-	-	-

Muut rakennukset ja tuntemattomat - Övriga byggnader och okända	9901	3.2	8022	2.8	17821	3340	2.7	1732	1.9	1879	8.6
Viemäri - Avlopp	8802	2.8	6924	2.4	14992	2583	2.1	1634	1.8	1878	8.6
Vesijohto - Vattenledning	8584	2.8	6715	2.3	14495	2482	2.0	1600	1.8	1869	8.5
WC	8332	2.7	6551	2.3	14285	2502	2.0	1491	1.6	1781	8.1
Keskus-/sähkölämm. - Central-/elvärm	8128	2.6	6274	2.2	13360	2258	1.8	1604	1.6	1864	8.4
Lämminvesi - Varmvatten	8072	2.6	6400	2.2	13894	2433	2.0	1488	1.6	1672	7.6
Peseymistilat - Tvättutrymmen	7035	2.3	5560	1.9	12159	2132	1.7	1311	1.4	1475	6.7
Huoneistokoht. sauna - Bastu i bostaden	1826	0.6	1669	0.6	4414	878	0.7	341	0.4	157	0.7
Hissi - Hiss	2142	0.7	1402	0.5	2381	204	0.2	442	0.5	740	3.4

KYMEN LÄÄNI
KYMENE LÄN

Kaikki rakennukset - Alla byggnader	145841	100.0	137078	100.0	330180	58747	100.0	47635	100.0	8763	100.0
Viemäri - Avlopp	138715	95.1	131216	95.7	318774	67575	98.0	44605	93.6	7499	85.6
Vesijohto - Vattenledning	136558	93.6	129321	94.3	314907	67202	97.4	43505	91.5	7237	82.6
WC	133510	91.5	126720	92.4	308831	66597	96.3	42266	88.9	6790	77.5
Keskus-/sähkölämm. - Central-/elvärm	124371	85.3	117763	85.9	285836	53222	90.6	37359	78.6	6608	75.4
Lämminvesi - Varmvatten	127394	87.4	121158	88.4	296452	55086	93.8	39412	82.9	6235	71.2
Peseymistilat - Tvättutrymmen	122572	84.0	116682	85.1	287240	53791	91.6	37419	78.7	5890	67.2
Huoneistokoht. sauna - Bastu i bostaden	63106	43.3	61663	45.0	179787	37398	63.7	17255	36.3	1443	16.5
Hissi - Hiss	21510	14.7	19867	14.5	35402	4847	8.3	7806	16.4	1643	18.7

Alue, talotyyppi, asunnon varusteet Område, hustyp, bostadens utrustning	Kaikki asunnot Alla bostäder		Vakinaisesti asutut asunnot Stadigvarande bebodda bostäder						Ei vakinaisesti asuin- käytössä Icke stadigvarande bebodda bostäder		
	Kpl - St	%	Kpl - St	%	Henkilöitä - Personer				Kpl - St	%	
					Yhteensä Inalles	-15 v	-15 år	65+ v			65+ år
						Yht.-Inall.	%	Yht.-Inall.			%

KYMEN LÄÄNI
KYMENE LÄN

Varsinaiset asuinrakennukset - Egentliga bostadsbyggnader	141028	96.7	133284	97.2	321572	57156	97.3	46470	97.8	7744	88.4
Viemäri - Avlopp	134528	92.2	128038	93.4	311766	56432	96.1	43511	91.5	6490	74.1
Vesijohto - Vattenledning	132484	90.8	126258	92.1	308157	56112	95.6	42542	89.5	6226	71.0
WC	129562	88.8	123679	90.2	302097	56479	94.4	41335	87.0	5873	67.0
Keskus-/sähkölämm. - Central-/elvärme	120442	82.6	114843	83.8	279436	52201	88.9	36430	76.6	5599	63.9
Lämminvesi - Varmvatten	123597	84.7	118241	86.3	290004	54032	92.0	38513	81.0	5366	61.1
Peseymistilat - Tvättutrymmen	119380	81.9	114254	83.3	281882	52881	90.0	36734	77.3	5126	58.5
Huoneistokoht. sauna - Bastu i bostaden	62241	42.7	60866	44.4	177706	37026	63.0	17033	35.8	1376	15.7
Hissi - Hiss	20884	14.3	19523	14.2	36864	4803	8.2	7621	16.0	1361	15.6
Erilliset pientalot - Fristående småhus	71756	49.2	68432	49.9	193357	36213	61.6	25211	53.0	3324	37.9
Viemäri - Avlopp	65449	44.9	63324	46.2	183777	35514	60.5	22295	46.9	2125	24.2
Vesijohto - Vattenledning	63441	43.6	61675	44.9	180239	35204	59.9	21332	44.9	1866	21.3
WC	60979	41.8	59330	43.3	174667	34601	58.9	20186	42.6	1649	18.8
Keskus-/sähkölämm. - Central-/elvärme	52279	36.8	50857	37.1	152718	31421	53.5	15328	32.2	1422	16.2
Lämminvesi - Varmvatten	56858	38.3	54545	39.8	163739	33287	56.7	17494	36.8	1313	15.0
Peseymistilat - Tvättutrymmen	53488	36.7	52138	38.0	157922	32275	54.9	16199	34.1	1350	15.4
Huoneistokoht. sauna - Bastu i bostaden	47292	32.4	46232	33.7	142182	29279	49.8	13808	29.0	1060	12.1
Kytkeytetyt pientalot - Sammanbyggda småhus	14872	10.2	14682	10.7	35026	7722	13.1	3853	8.1	190	2.2
Viemäri - Avlopp	14840	10.2	14659	10.7	34981	7717	13.1	3840	8.1	181	2.1
Vesijohto - Vattenledning	14825	10.2	14645	10.7	34949	7711	13.1	3838	8.1	180	2.1
WC	14745	10.1	14585	10.6	34851	7702	13.1	3824	8.0	160	1.8
Keskus-/sähkölämm. - Central-/elvärme	14591	10.0	14450	10.5	34588	7666	13.0	3807	8.0	141	1.6
Lämminvesi - Varmvatten	14554	10.0	14430	10.5	34521	7656	13.0	3810	8.0	124	1.4
Peseymistilat - Tvättutrymmen	14389	9.9	14268	10.4	34287	7643	13.0	3746	7.9	121	1.4
Huoneistokoht. sauna - Bastu i bostaden	11186	7.7	11146	8.1	28686	6758	11.6	2062	4.3	39	0.4
Asuinkeuhkot - Flervåningsbostadshus	54400	37.3	50170	36.6	93189	13220	22.5	17406	36.6	4230	48.3
Viemäri - Avlopp	54239	37.2	50065	36.5	93008	13201	22.5	17376	36.6	4184	47.7
Vesijohto - Vattenledning	54218	37.2	50038	36.5	92969	13197	22.5	17372	36.5	4180	47.7
WC	53828	36.9	49764	36.3	92589	13176	22.4	17325	36.4	4064	46.4
Keskus-/sähkölämm. - Central-/elvärme	53572	36.7	49536	36.1	92130	13114	22.3	17295	36.4	4036	46.1
Lämminvesi - Varmvatten	53185	36.5	49266	35.9	91744	13089	22.3	17209	36.2	3919	44.7
Peseymistilat - Tvättutrymmen	51503	35.3	47848	34.9	89673	12963	22.1	16789	35.3	3655	41.7
Huoneistokoht. sauna - Bastu i bostaden	3764	2.6	3487	2.5	6838	988	1.7	1163	2.4	277	3.2
Hissi - Hiss	20884	14.3	19523	14.2	35864	4803	8.2	7621	16.0	1361	15.6
Alle 4 kerrosta - Under 4 våningar	29525	20.2	26997	19.7	60746	7634	13.0	8441	17.8	2528	28.8
Viemäri - Avlopp	29364	20.1	26882	19.6	60565	7615	13.0	8411	17.7	2482	28.3
Vesijohto - Vattenledning	29343	20.1	26865	19.6	60526	7611	13.0	8407	17.7	2478	28.3
WC	29010	19.9	26633	19.4	60215	7597	12.9	8373	17.6	2377	27.1
Keskus-/sähkölämm. - Central-/elvärme	28713	19.7	26377	19.2	49718	7534	12.8	8333	17.5	2336	26.7
Lämminvesi - Varmvatten	28414	19.5	26173	19.1	49431	7516	12.8	8266	17.4	2241	25.6
Peseymistilat - Tvättutrymmen	27256	18.7	26190	18.4	47936	7411	12.6	8029	16.9	2066	23.6
Huoneistokoht. sauna - Bastu i bostaden	2606	1.8	2436	1.8	4738	663	1.1	815	1.7	170	1.9
Hissi - Hiss	947	0.6	832	0.6	1271	98	0.2	435	0.9	115	1.3
Vähintään 4 kerrosta - Minst 4 våningar	24583	16.9	22903	16.7	41957	5526	9.4	8836	18.6	1680	19.2
Viemäri - Avlopp	24583	16.9	22903	16.7	41957	5526	9.4	8836	18.6	1680	19.2
Vesijohto - Vattenledning	24583	16.9	22903	16.7	41957	5526	9.4	8836	18.6	1680	19.2
WC	24538	16.8	22872	16.7	41901	5519	9.4	8827	18.6	1666	19.0
Keskus-/sähkölämm. - Central-/elvärme	24583	16.9	22903	16.7	41957	5526	9.4	8836	18.6	1680	19.2
Lämminvesi - Varmvatten	24500	16.8	22842	16.7	41856	5515	9.4	8820	18.6	1658	18.9
Peseymistilat - Tvättutrymmen	23982	16.4	22410	16.3	41282	5493	9.4	8637	18.2	1572	17.9
Huoneistokoht. sauna - Bastu i bostaden	1151	0.8	1046	0.8	2091	326	0.6	346	0.7	106	1.2
Hissi - Hiss	19891	13.6	18652	13.6	34525	4704	8.0	7159	15.1	1239	14.1
Muut asuinrakennukset - Övriga bostadsbyggnader	5	0.0	5	0.0	17	4	0.0	2	0.0	-	-
Viemäri - Avlopp	5	0.0	5	0.0	17	4	0.0	2	0.0	-	-
Vesijohto - Vattenledning	5	0.0	5	0.0	17	4	0.0	2	0.0	-	-
WC	5	0.0	5	0.0	17	4	0.0	2	0.0	-	-
Keskus-/sähkölämm. - Central-/elvärme	4	0.0	4	0.0	14	3	0.0	2	0.0	-	-
Lämminvesi - Varmvatten	5	0.0	5	0.0	17	4	0.0	2	0.0	-	-
Peseymistilat - Tvättutrymmen	5	0.0	5	0.0	17	4	0.0	2	0.0	-	-
Huoneistokoht. sauna - Bastu i bostaden	5	0.0	5	0.0	17	4	0.0	2	0.0	-	-
Hissi - Hiss	-	-	-	-	-	-	-	-	-	-	-
Muut rakennukset ja tuntemattomat - Övriga byggnader och okända	4808	3.3	3789	2.8	8591	1688	2.7	1063	2.2	1019	11.6
Viemäri - Avlopp	4182	2.9	3173	2.3	6991	1139	1.9	992	2.1	1009	11.5
Vesijohto - Vattenledning	4069	2.8	3058	2.2	6733	1086	1.8	961	2.0	1011	11.5
WC	3953	2.7	3036	2.2	6717	1114	1.9	929	2.0	917	10.5
Keskus-/sähkölämm. - Central-/elvärme	3925	2.7	2916	2.1	6386	1018	1.7	927	2.0	1009	11.5
Lämminvesi - Varmvatten	3792	2.6	2912	2.1	6431	1050	1.8	897	1.9	880	10.0
Peseymistilat - Tvättutrymmen	3187	2.2	2423	1.8	5341	906	1.6	683	1.4	764	8.7
Huoneistokoht. sauna - Bastu i bostaden	860	0.6	793	0.6	2064	369	0.6	220	0.5	67	0.8
Hissi - Hiss	626	0.4	344	0.3	538	44	0.1	185	0.4	282	3.2

Alue, talotyyppi, asunnon varusteet Område, hustyp, bostadens utrustning	Kaikki asunnot Alla bostäder		Vakinaisesti asutut asunnot Stadigvarande bebodda bostäder						Ei vakinaisessa asuin- käytössä Icke stadigvarande bebodda bostäder		
	Kpl - St	%	Kpl - St	%	Henkilöitä - Personer				Kpl - St	%	
					Yhteensä Inalles	-15 v	-15 år	65+ v			65+ år
						Yht.-Inall.	%	Yht.-Inall.			%

MIKKELIN LÄÄNI
S:T MICHELS LÄN

Kaikki rakennukset - Alla byggnader	89384	100.0	82806	100.0	204658	37457	100.0	29996	100.0	6578	100.0
Viemäri - Avlopp	82669	92.5	77424	93.5	193727	36407	97.2	27024	90.1	5245	79.7
Vesijohto - Vattenledning	80958	90.6	75958	91.7	190580	36099	96.4	26252	87.5	5000	76.0
WC	78351	87.7	73683	89.0	184747	35458	94.7	24903	83.0	4678	71.1
Keskus-/sähkölämm. - Central-/elvärm	72205	80.8	67640	81.7	168088	32991	88.1	21439	71.5	4566	69.4
Lämminvesi - Varmvatten	75862	84.9	71411	86.2	179464	34831	93.0	23720	79.1	4451	67.7
Peseytymistilat - Tvättutrymmen	73916	82.7	69761	84.2	175950	34222	91.4	23167	77.2	4165	63.3
Huoneistokoht. sauna - Bastu i bostaden	40735	45.6	39391	47.6	115402	24845	66.3	11775	39.3	1344	20.4
Hissi - Hiss	9788	11.0	8966	10.8	17018	2384	6.4	3368	11.2	822	12.5
Varsinaiset asuinrakennukset -											
Egentliga bostadsbyggnader	85786	96.0	79887	96.5	197429	35915	95.9	29219	97.4	5899	89.7
Viemäri - Avlopp	79722	89.2	75152	90.8	188240	35334	94.3	26358	87.9	4570	69.5
Vesijohto - Vattenledning	78152	87.4	73825	89.2	185461	35120	93.8	25620	85.4	4326	65.8
WC	75685	84.7	71625	86.5	179697	34425	91.9	24427	81.4	4059	61.7
Keskus-/sähkölämm. - Central-/elvärm	69573	77.8	65675	79.3	163343	32069	85.6	20826	69.4	3898	59.3
Lämminvesi - Varmvatten	73215	81.9	69399	83.8	174667	33840	90.3	23212	77.4	3816	58.0
Peseytymistilat - Tvättutrymmen	71815	80.3	68126	82.3	171914	33400	89.2	22762	75.9	3689	56.1
Huoneistokoht. sauna - Bastu i bostaden	40045	44.8	38758	46.8	113554	24474	65.3	11639	38.8	1287	19.6
Hissi - Hiss	9584	10.7	8834	10.7	16691	2360	6.3	3243	10.8	750	11.4
Erilliset pientalot - Fristående småhus											
Viemäri - Avlopp	38292	42.8	36524	44.1	110914	22358	59.7	13276	44.3	1768	26.9
Vesijohto - Vattenledning	36742	41.1	35213	42.5	108164	22148	59.1	12640	41.8	1629	23.2
WC	34452	38.5	33116	40.0	102570	21466	57.3	11375	37.9	1336	20.3
Keskus-/sähkölämm. - Central-/elvärm	28315	31.7	27188	32.8	86291	19116	51.0	7779	25.9	1127	17.1
Lämminvesi - Varmvatten	32302	36.1	31151	37.6	97863	20907	55.8	10224	34.1	1151	17.5
Peseytymistilat - Tvättutrymmen	31808	35.6	30629	37.0	96358	20552	54.9	10029	33.4	1179	17.9
Huoneistokoht. sauna - Bastu i bostaden	28194	31.6	27255	32.9	87102	18897	50.4	8506	28.4	939	14.3
Kytkeytyt pientalot - Sammanbyggda småhus											
Viemäri - Avlopp	12115	13.6	11938	14.4	26593	5580	14.9	3866	12.9	177	2.7
Vesijohto - Vattenledning	12092	13.5	11918	14.4	26566	5574	14.9	3864	12.9	174	2.6
WC	12084	13.5	11912	14.4	26540	5570	14.9	3863	12.9	172	2.6
Keskus-/sähkölämm. - Central-/elvärm	12068	13.5	11902	14.4	26525	5569	14.9	3860	12.9	166	2.5
Lämminvesi - Varmvatten	12051	13.5	11882	14.3	26480	5563	14.9	3855	12.9	169	2.6
Peseytymistilat - Tvättutrymmen	12012	13.4	11855	14.3	26441	5558	14.8	3844	12.8	157	2.4
Huoneistokoht. sauna - Bastu i bostaden	11931	13.3	11774	14.2	26307	5545	14.8	3835	12.8	157	2.4
Hissi - Hiss	8026	9.0	7972	9.6	19604	4537	12.1	1839	6.1	54	0.8
Asuinkerrostalot - Flervåningsbostadshus											
Viemäri - Avlopp	29377	32.9	26738	32.3	60818	7405	19.8	9222	30.7	2639	40.1
Vesijohto - Vattenledning	29338	32.8	26710	32.3	60770	7402	19.8	9218	30.7	2628	40.0
WC	29326	32.8	26701	32.2	60757	7402	19.8	9217	30.7	2625	39.9
Keskus-/sähkölämm. - Central-/elvärm	29165	32.6	26608	32.1	60802	7390	19.7	9192	30.6	2557	38.9
Lämminvesi - Varmvatten	29207	32.7	26605	32.1	60872	7390	19.7	9192	30.6	2602	39.6
Peseytymistilat - Tvättutrymmen	28901	32.3	26393	31.9	60263	7375	19.7	9144	30.5	2508	38.1
Huoneistokoht. sauna - Bastu i bostaden	28076	31.4	25723	31.1	49249	7303	19.5	8898	29.7	2353	35.8
Hissi - Hiss	3825	4.3	3531	4.3	6948	1040	2.8	1294	4.3	294	4.5
Hissi - Hiss	9584	10.7	8834	10.7	16691	2360	6.3	3243	10.8	750	11.4
Alle 4 kerrosta - Under 4 våningar											
Viemäri - Avlopp	18621	20.8	16887	20.4	32149	4800	12.8	5736	19.1	1734	26.4
Vesijohto - Vattenledning	18582	20.8	16859	20.4	32101	4797	12.8	5732	19.1	1723	26.2
WC	18570	20.8	16850	20.3	32088	4797	12.8	5731	19.1	1720	26.1
Keskus-/sähkölämm. - Central-/elvärm	18451	20.6	16767	20.2	31946	4787	12.8	5708	19.0	1684	25.6
Lämminvesi - Varmvatten	18451	20.6	16754	20.2	31903	4785	12.8	5706	19.0	1697	25.8
Peseytymistilat - Tvättutrymmen	18208	20.4	16568	20.0	31633	4773	12.7	5665	18.9	1640	24.9
Huoneistokoht. sauna - Bastu i bostaden	17491	19.6	15983	19.3	30744	4710	12.6	5445	18.2	1508	22.9
Hissi - Hiss	2742	3.1	2537	3.1	5053	790	2.1	924	3.1	205	3.1
Hissi - Hiss	747	0.8	669	0.8	992	59	0.2	471	1.6	78	1.2
Vähintään 4 kerrosta - Minst 4 våningar											
Viemäri - Avlopp	10693	11.9	9695	11.7	18342	2555	6.8	3455	11.5	898	13.7
Vesijohto - Vattenledning	10593	11.8	9695	11.7	18342	2555	6.8	3455	11.5	898	13.7
WC	10593	11.9	9695	11.7	18342	2555	6.8	3455	11.5	898	13.7
Keskus-/sähkölämm. - Central-/elvärm	10552	11.8	9686	11.7	18331	2553	6.8	3453	11.5	866	13.2
Lämminvesi - Varmvatten	10593	11.9	9695	11.7	18342	2555	6.8	3455	11.5	898	13.7
Peseytymistilat - Tvättutrymmen	10631	11.8	9670	11.7	18305	2552	6.8	3448	11.5	861	13.1
Huoneistokoht. sauna - Bastu i bostaden	10425	11.7	9587	11.6	18182	2543	6.8	3422	11.4	838	12.7
Hissi - Hiss	1082	1.2	993	1.2	1893	260	0.7	370	1.2	89	1.4
Hissi - Hiss	8837	9.9	8165	9.9	15699	2301	6.1	2772	9.2	672	10.2
Muut asuinrakennukset -											
Övriga bostadsbyggnader	2	0.0	2	0.0	7	2	0.0	-	-	-	-
Viemäri - Avlopp	2	0.0	2	0.0	7	2	0.0	-	-	-	-
Vesijohto - Vattenledning	2	0.0	2	0.0	7	2	0.0	-	-	-	-
WC	2	0.0	2	0.0	7	2	0.0	-	-	-	-
Keskus-/sähkölämm. - Central-/elvärm	2	0.0	2	0.0	7	2	0.0	-	-	-	-
Lämminvesi - Varmvatten	2	0.0	2	0.0	7	2	0.0	-	-	-	-
Peseytymistilat - Tvättutrymmen	2	0.0	2	0.0	7	2	0.0	-	-	-	-
Huoneistokoht. sauna - Bastu i bostaden	2	0.0	2	0.0	7	2	0.0	-	-	-	-
Hissi - Hiss	-	-	-	-	-	-	-	-	-	-	-

Alue, talotyyppi, asunnon varusteet Område, hustyp, bostadens utrustning	Kaikki asunnot Alla bostäder		Vakinaisesti asutut asunnot Stadigvarande bebodda bostäder						Ei vakinaisesti asuinkäytössä Icke stadigvarande bebodda bostäder						
	Kpl	St	Kpl	St	Henkilöitä - Personer						Kpl	St			
					Yhteensä Inalles	-15 v		-15 år		65+ v			65+ år		
						Yht.-Inall.	%	Yht.-Inall.	%	Yht.-Inall.			%	Yht.-Inall.	%

MIKKELIN LÄÄNI
S:T MICHELS LÄN

Muut rakennukset ja tuntemattomat - Övriga byggnader och okända	3596	4.0	2917	3.5	7222	1540	4.1	777	2.6	679	10.3
Viemäri - Avlopp	2945	3.3	2270	2.7	5480	1071	2.9	666	2.2	675	10.3
Vesijohto - Vattenledning	2804	3.1	2130	2.6	5112	977	2.6	632	2.1	674	10.2
WC	2674	3.0	2065	2.5	5043	1031	2.8	476	1.6	619	9.4
Keskus-/sähkölämm. - Central-/elvärm	2631	2.9	1963	2.4	4738	920	2.5	613	2.0	668	10.2
Lämmivesi - Varmvatten	2645	3.0	2010	2.4	4890	989	2.6	508	1.7	635	9.7
Peseytymistilat - Tvättutrymmen	2099	2.3	1623	2.0	4029	820	2.2	405	1.4	476	7.2
Huoneistokoht. sauna - Bastu i bostaden	688	0.8	631	0.8	1741	369	1.0	136	0.5	57	0.9
Hissi - Hiss	204	0.2	132	0.2	327	24	0.1	125	0.4	72	1.1

POHJOIS-KARJALAN LÄÄNI
NORRA KARELENS LÄN

Kaikki rakennukset - Alla byggnader	76100	100.0	69318	100.0	174080	34536	100.0	23730	100.0	5782	100.0
Viemäri - Avlopp	70453	93.8	66695	94.8	166933	33850	98.0	21916	92.4	4758	82.3
Vesijohto - Vattenledning	69070	92.0	64555	93.1	164482	33574	97.2	21345	89.9	4515	78.1
WC	66576	88.6	62409	90.0	158909	32956	95.4	20101	84.7	4167	72.1
Keskus-/sähkölämm. - Central-/elvärm	59428	79.1	55470	80.0	140290	29932	85.7	16577	69.9	3958	68.5
Lämmivesi - Varmvatten	64359	85.7	60413	87.2	154123	32286	93.5	19116	80.6	3946	68.2
Peseytymistilat - Tvättutrymmen	63495	84.5	59625	86.0	152473	31880	92.3	18947	79.8	3870	66.9
Huoneistokoht. sauna - Bastu i bostaden	37517	50.0	36240	52.3	106356	24227	70.1	10299	43.4	1277	22.1
Hissi - Hiss	4500	6.0	3782	5.5	6850	846	2.4	1668	6.6	718	12.4
Varsinaiset asuinrakennukset - Egentliga bostadsbyggnader	72171	96.1	66870	96.5	167918	33374	96.6	22687	95.6	5301	91.7
Viemäri - Avlopp	67924	90.4	63645	91.8	161835	32976	95.5	20911	88.1	4279	74.0
Vesijohto - Vattenledning	66589	88.7	62563	90.2	159481	32717	94.7	20350	85.8	4036	69.8
WC	64180	85.5	60464	87.2	154220	32120	93.0	19292	81.3	3716	64.3
Keskus-/sähkölämm. - Central-/elvärm	57129	76.1	53647	77.4	135673	29143	84.4	15627	65.9	3482	60.2
Lämmivesi - Varmvatten	62091	82.7	58555	84.5	149652	31501	91.2	18337	77.3	3536	61.2
Peseytymistilat - Tvättutrymmen	61770	82.3	58215	84.0	148921	31287	90.6	18234	75.8	3556	61.5
Huoneistokoht. sauna - Bastu i bostaden	36987	49.3	35749	51.6	104975	23960	69.4	10138	42.7	1238	21.4
Hissi - Hiss	4338	5.8	3676	5.3	6531	827	2.4	1413	6.0	662	11.4
Erilliset pientalot - Fristående småhus	39496	52.6	36817	53.1	107919	23028	66.7	12677	53.4	2679	46.3
Viemäri - Avlopp	35289	47.0	33624	48.5	101891	22631	65.5	10906	45.0	1665	28.8
Vesijohto - Vattenledning	33962	45.2	32536	46.9	99543	22372	64.8	10345	43.6	1426	24.7
WC	31872	42.2	30527	44.0	94467	21780	63.1	9370	39.5	1145	19.8
Keskus-/sähkölämm. - Central-/elvärm	24677	32.9	23771	34.3	75978	18817	54.5	5669	23.9	906	15.7
Lämmivesi - Varmvatten	29734	39.6	28745	41.5	90143	21188	61.4	8435	35.5	989	17.1
Peseytymistilat - Tvättutrymmen	29874	39.8	28768	41.5	89991	21047	60.9	8430	35.5	1106	19.1
Huoneistokoht. sauna - Bastu i bostaden	27100	36.1	26166	37.7	83235	19696	57.0	7365	31.0	934	16.2
Kytkeytyt pientalot - Sammanbyggda småhus	12989	17.3	12750	18.4	27232	5324	15.4	4276	18.0	239	4.1
Viemäri - Avlopp	12980	17.3	12743	18.4	27221	5324	15.4	4271	18.0	237	4.1
Vesijohto - Vattenledning	12976	17.3	12742	18.4	27219	5324	15.4	4271	18.0	234	4.0
WC	12960	17.3	12730	18.4	27205	5323	15.4	4270	18.0	230	4.0
Keskus-/sähkölämm. - Central-/elvärm	12943	17.2	12712	18.3	27175	5320	15.4	4268	18.0	231	4.0
Lämmivesi - Varmvatten	12918	17.2	12693	18.3	27129	5313	15.4	4263	18.0	226	3.9
Peseytymistilat - Tvättutrymmen	12841	17.1	12617	18.2	27008	5300	15.3	4232	17.8	224	3.9
Huoneistokoht. sauna - Bastu i bostaden	6649	8.9	6607	9.5	16833	3420	9.9	1649	6.9	42	0.7
Asuinkeuhkot - Flervåningsbostadshus	19686	26.2	17303	25.0	32767	6022	14.5	5735	24.2	2383	41.2
Viemäri - Avlopp	19655	26.2	17278	24.9	32723	6021	14.5	5734	24.2	2377	41.1
Vesijohto - Vattenledning	19651	26.2	17275	24.9	32719	6021	14.5	5734	24.2	2376	41.1
WC	19548	26.0	17207	24.8	32548	5017	14.5	5652	23.8	2341	40.5
Keskus-/sähkölämm. - Central-/elvärm	19509	25.0	17164	24.8	32520	5006	14.5	5690	24.0	2345	40.6
Lämmivesi - Varmvatten	19439	25.9	17117	24.7	32380	5000	14.5	5639	23.8	2322	40.2
Peseytymistilat - Tvättutrymmen	19055	25.4	16830	24.3	31922	4940	14.3	5572	23.5	2225	38.5
Huoneistokoht. sauna - Bastu i bostaden	3238	4.3	2975	4.3	5907	844	2.4	1124	4.7	262	4.5
Hissi - Hiss	4338	5.8	3676	5.3	6531	827	2.4	1413	6.0	662	11.4
Alle 4 kerrosta - Under 4 våningar	14771	19.7	13147	19.0	25371	4102	11.9	4253	17.9	1624	28.1
Viemäri - Avlopp	14740	19.6	13122	18.9	25327	4101	11.9	4252	17.9	1618	28.0
Vesijohto - Vattenledning	14736	19.6	13119	18.9	25323	4101	11.9	4252	17.9	1617	28.0
WC	14641	19.6	13069	18.8	25164	4097	11.9	4176	17.6	1582	27.4
Keskus-/sähkölämm. - Central-/elvärm	14633	19.5	13042	18.8	25177	4086	11.8	4234	17.8	1591	27.6
Lämmivesi - Varmvatten	14559	19.4	12992	18.7	25037	4085	11.8	4184	17.5	1567	27.1
Peseytymistilat - Tvättutrymmen	14175	18.9	12696	18.3	24650	4020	11.6	4101	17.3	1479	25.6
Huoneistokoht. sauna - Bastu i bostaden	2585	3.4	2371	3.4	4724	706	2.0	875	3.7	214	3.7
Hissi - Hiss	625	0.8	568	0.8	895	67	0.2	362	1.6	57	1.0
Vähintään 4 kerrosta - Minst 4 våningar	4768	6.3	4033	5.8	7192	900	2.6	1438	6.1	735	12.7
Viemäri - Avlopp	4768	6.3	4033	5.8	7192	900	2.6	1438	6.1	735	12.7
Vesijohto - Vattenledning	4768	6.3	4033	5.8	7192	900	2.6	1438	6.1	735	12.7
WC	4760	6.3	4025	5.8	7180	900	2.6	1432	6.0	735	12.7
Keskus-/sähkölämm. - Central-/elvärm	4768	6.3	4033	5.8	7192	900	2.6	1438	6.1	735	12.7
Lämmivesi - Varmvatten	4751	6.3	4017	5.8	7166	897	2.6	1431	6.0	734	12.7
Peseytymistilat - Tvättutrymmen	4736	6.3	4011	5.8	7168	900	2.6	1427	6.0	725	12.6
Huoneistokoht. sauna - Bastu i bostaden	627	0.8	582	0.8	1141	136	0.4	231	1.0	45	0.8
Hissi - Hiss	3695	4.9	3091	4.5	5610	768	2.2	1040	4.4	604	10.4

Alue, talotyyppi, asunnon varusteet Område, hustyp, bostadens utrustning	Kaikki asunnot Alla bostäder		Vakinaisesti asutut asunnot Stadigvarande bebodda bostäder						Ei vakinaisesti asuin- käytössä Icke stadigvarande bebodda bostäder						
	Kpl	St	Kpl	St	Henkilöitä - Personer						Kpl	St			
					Yhteensä Inalles	-15 v		-15 år		65+ v			65+ år		
						Yht.-Inall.	%	Yht.-Inall.	%	Yht.-Inall.			%	Yht.-Inall.	%

POHJOIS-KARJALAN LÄÄNI
NORRA KARELENS LÄN

Muut asuinrakennukset -												
Övriga bostadsbyggnader	13	0.0	6	0.0	14	2	0.0	-	-	7	0.1	
Viemäri - Avlopp	13	0.0	6	0.0	14	2	0.0	-	-	7	0.1	
Vesijohto - Vattenledning	13	0.0	6	0.0	14	2	0.0	-	-	7	0.1	
WC	13	0.0	6	0.0	14	2	0.0	-	-	7	0.1	
Keskus-/sähkölämm. - Central-/elvärm	13	0.0	6	0.0	14	2	0.0	-	-	7	0.1	
Lämminvesi - Varmvatten	12	0.0	6	0.0	14	2	0.0	-	-	6	0.1	
Peseytymistilat - Tvättutrymmen	10	0.0	4	0.0	12	2	0.0	-	-	6	0.1	
Huoneistokoht. sauna - Bastu i bostaden	1	0.0	1	0.0	4	1	0.0	-	-	-	-	
Hissi - Hiss	-	-	-	-	-	-	-	-	-	-	-	

Muut rakennukset ja tuntemattomat -												
Övriga byggnader och okända	2916	3.9	2442	3.5	6148	1160	3.4	1043	4.4	474	8.2	
Viemäri - Avlopp	2516	3.4	2044	2.9	5084	872	2.5	1005	4.2	472	8.2	
Vesijohto - Vattenledning	2468	3.3	1996	2.9	4987	855	2.5	995	4.2	472	8.2	
WC	2383	3.2	1939	2.8	4676	834	2.4	809	3.4	444	7.7	
Keskus-/sähkölämm. - Central-/elvärm	2286	3.0	1817	2.6	4603	787	2.3	950	4.0	469	8.1	
Lämminvesi - Varmvatten	2256	3.0	1852	2.7	4457	783	2.3	779	3.3	404	7.0	
Peseytymistilat - Tvättutrymmen	1715	2.3	1406	2.0	3540	591	1.7	713	3.0	309	5.3	
Huoneistokoht. sauna - Bastu i bostaden	529	0.7	490	0.7	1377	266	0.8	161	0.7	39	0.7	
Hissi - Hiss	162	0.2	106	0.2	319	19	0.1	155	0.7	56	1.0	

KUOPION LÄÄNI
KUOPIO LÄN

Kaikki rakennukset - Alla byggnader	106598	100.0	99533	100.0	251344	49841	100.0	32945	100.0	7065	100.0
Övriga bostadsbyggnader	101922	95.6	95722	96.2	243431	48986	98.3	31181	94.6	6200	87.8
Viemäri - Avlopp	100345	94.1	94381	94.8	240433	48666	97.6	30494	92.6	5964	84.4
Vesijohto - Vattenledning	97000	91.0	91451	91.8	232915	47753	95.8	29056	88.2	5649	78.5
WC	89703	84.2	84310	84.7	213447	44859	90.0	24983	75.8	5393	76.3
Keskus-/sähkölämm. - Central-/elvärm	93934	88.1	88639	89.1	225979	46803	93.9	27669	84.0	5295	74.9
Lämminvesi - Varmvatten	92987	87.2	87909	88.3	225339	46579	93.5	27672	83.7	5078	71.9
Peseytymistilat - Tvättutrymmen	49081	46.0	47475	47.7	143295	33018	66.2	13539	41.1	1606	22.7
Huoneistokoht. sauna - Bastu i bostaden	16298	15.3	15038	15.1	28880	3909	7.8	5531	16.8	1260	17.8
Hissi - Hiss											

Varsinaiset asuinrakennukset -												
Egentliga bostadsbyggnader	103127	96.7	96687	97.1	244418	48287	96.9	32349	98.2	6440	91.2	
Viemäri - Avlopp	98974	92.8	93390	93.8	237943	47853	96.0	30645	93.0	5584	79.0	
Vesijohto - Vattenledning	97488	91.5	92136	92.6	235161	47568	95.4	29975	91.0	5352	75.8	
WC	94263	88.4	89266	89.7	227747	46686	93.7	28548	86.7	4997	70.7	
Keskus-/sähkölämm. - Central-/elvärm	87038	81.7	82249	82.6	208650	43861	88.0	24607	74.4	4789	67.8	
Lämminvesi - Varmvatten	91287	85.6	86540	86.9	221000	46762	91.8	27184	82.5	4747	67.2	
Peseytymistilat - Tvättutrymmen	90933	85.3	86257	86.7	221299	45742	91.8	27200	82.6	4676	66.2	
Huoneistokoht. sauna - Bastu i bostaden	48327	45.3	46782	47.0	141407	32621	65.5	13392	40.6	1546	21.9	
Hissi - Hiss	15819	14.8	14706	14.8	28305	3834	7.7	5360	16.3	1113	15.8	

Erilliset pientalot - Fristående småhus	47523	44.6	44819	45.0	137180	29234	58.7	15775	47.9	2704	38.3
Viemäri - Avlopp	43534	40.8	41639	41.8	130880	28807	57.8	14102	42.8	1895	26.8
Vesijohto - Vattenledning	42078	39.5	40412	40.6	128136	28522	57.2	13441	40.8	1666	23.6
WC	39060	36.6	37701	37.9	120991	27670	55.5	12042	36.6	1359	19.2
Keskus-/sähkölämm. - Central-/elvärm	32154	30.2	30999	31.1	102470	24898	50.0	8112	24.6	1155	16.3
Lämminvesi - Varmvatten	36430	34.2	35242	35.4	114767	26826	53.8	10737	32.6	1188	16.8
Peseytymistilat - Tvättutrymmen	37249	34.9	35952	36.1	116591	26937	54.0	11067	33.6	1297	18.4
Huoneistokoht. sauna - Bastu i bostaden	33968	31.9	32866	33.0	108012	25248	50.7	9782	29.7	1112	15.7

Kytkeytyt pientalot - Sammanbyggda småhus	15187	14.2	14883	15.0	34867	7936	15.9	4376	13.3	304	4.3
Viemäri - Avlopp	15154	14.2	14860	14.9	34826	7931	15.9	4373	13.3	294	4.2
Vesijohto - Vattenledning	15154	14.2	14860	14.9	34826	7931	15.9	4373	13.3	294	4.2
WC	15120	14.2	14828	14.9	34770	7924	15.9	4368	13.3	292	4.1
Keskus-/sähkölämm. - Central-/elvärm	14988	14.1	14716	14.8	34532	7891	15.8	4341	13.2	272	3.8
Lämminvesi - Varmvatten	14994	14.1	14731	14.8	34573	7887	15.8	4350	13.2	253	3.7
Peseytymistilat - Tvättutrymmen	14934	14.0	14667	14.7	34506	7886	15.8	4319	13.1	267	3.8
Huoneistokoht. sauna - Bastu i bostaden	9820	9.2	9763	9.8	25025	6169	12.4	2172	6.6	57	0.8

Asuinkeuhkot - Flervåningsbostadshus	40417	37.9	36986	37.2	72371	11117	22.3	12198	37.0	3432	48.6
Viemäri - Avlopp	40286	37.8	36891	37.1	72237	11115	22.3	12170	36.9	3395	48.1
Vesijohto - Vattenledning	40256	37.8	36864	37.0	72199	11115	22.3	12161	36.9	3392	48.0
WC	40083	37.6	36737	36.9	71988	11092	22.3	12138	36.8	3346	47.4
Keskus-/sähkölämm. - Central-/elvärm	39896	37.4	36534	36.7	71648	11072	22.2	12054	36.6	3362	47.6
Lämminvesi - Varmvatten	39863	37.4	36567	36.7	71660	11049	22.2	12097	36.7	3296	46.7
Peseytymistilat - Tvättutrymmen	38750	36.4	35638	35.8	70203	10919	21.9	11814	35.9	3112	44.0
Huoneistokoht. sauna - Bastu i bostaden	4539	4.3	4163	4.2	8370	1204	2.4	1438	4.4	376	5.3
Hissi - Hiss	15819	14.8	14706	14.8	28305	3834	7.7	5360	16.3	1113	15.8

Alle 4 kerrosta - Under 4 våningar	21817	20.5	19811	19.9	39861	6874	13.8	5934	18.0	2006	28.4
Viemäri - Avlopp	21707	20.4	19738	19.8	39756	6872	13.8	5925	18.0	1969	27.9
Vesijohto - Vattenledning	21688	20.3	19722	19.8	39734	6872	13.8	5920	18.0	1966	27.8
WC	21536	20.2	19611	19.7	39553	6854	13.8	5906	17.9	1924	27.2
Keskus-/sähkölämm. - Central-/elvärm	21387	20.1	19450	19.6	39287	6841	13.7	5839	17.7	1937	27.4
Lämminvesi - Varmvatten	21356	20.0	19464	19.6	39257	6816	13.7	5866	17.8	1891	26.8
Peseytymistilat - Tvättutrymmen	20476	19.2	18762	18.8	38076	6694	13.4	5685	17.3	1723	24.4
Huoneistokoht. sauna - Bastu i bostaden	2643	2.5	2407	2.4	4820	769	1.5	840	2.5	236	3.3
Hissi - Hiss	779	0.7	724	0.7	1190	115	0.2	460	1.4	55	0.8

Alue, talotyyppi, asunnon varusteet Område, hustyp, bostadens utrustning	Kaikki asunnot Alla bostäder		Vakinaisesti asutut asunnot Stadigvarande bebodda bostäder						Ei vakinaisesti asuinkäytössä Icke stadigvarande bebodda bostäder		
	Kpl - St	%	Kpl - St	%	Henkilöitä - Personer				Kpl - St	%	
					Yhteensä Inalles	-15 v	-15 år	65+ v			65+ år
						Yht.-Inall.	%	Yht.-Inall.			%

 KUOPION LÄÄNI
 KUOPIO LÄN

Vähintään 4 kerrosta - Minst 4 våningar	18441	17.3	17030	17.1	32272	4210	8.4	6188	18.8	1411	20.0
Viemäri - Avlopp	18441	17.3	17030	17.1	32272	4210	8.4	6188	18.8	1411	20.0
Vesijohto - Vattenledning	18441	17.3	17030	17.1	32272	4210	8.4	6188	18.8	1411	20.0
WC	18412	17.3	17005	17.1	32225	4205	8.4	6177	18.7	1407	19.9
Keskus-/sähkölämm. - Central-/elvärm	18382	17.2	16972	17.1	32168	4198	8.4	6162	18.7	1410	20.0
Läminvesi - Varmvatten	18378	17.2	16988	17.1	32205	4201	8.4	6180	18.8	1390	19.7
Peseymistilat - Tvättutrymmen	18143	17.0	16768	16.8	31923	4192	8.4	6074	18.4	1375	19.6
Huoneistokoht. sauna - Bastu i bostaden	1883	1.8	1743	1.8	3529	435	0.9	592	1.8	140	2.0
Hissi - Hiss	15040	14.1	13982	14.0	27115	3719	7.5	4910	14.9	1058	15.0

Muut asuinrakennukset -

Övriga bostadsbyggnader	28	0.0	19	0.0	32	3	0.0	12	0.0	9	0.1
Viemäri - Avlopp	20	0.0	18	0.0	31	3	0.0	12	0.0	2	0.0
Vesijohto - Vattenledning	20	0.0	18	0.0	31	3	0.0	12	0.0	2	0.0
WC	20	0.0	18	0.0	31	3	0.0	12	0.0	2	0.0
Keskus-/sähkölämm. - Central-/elvärm	20	0.0	18	0.0	31	3	0.0	12	0.0	2	0.0
Läminvesi - Varmvatten	16	0.0	14	0.0	26	3	0.0	7	0.0	2	0.0
Peseymistilat - Tvättutrymmen	20	0.0	18	0.0	31	3	0.0	12	0.0	2	0.0
Huoneistokoht. sauna - Bastu i bostaden	15	0.0	15	0.0	27	3	0.0	11	0.0	-	-
Hissi - Hiss	1	0.0	1	0.0	3	1	0.0	-	-	-	-

Muut rakennukset ja tuntemattomat -

Övriga byggnader och okända	3443	3.2	2827	2.8	6894	1551	3.1	584	1.8	616	8.7
Viemäri - Avlopp	2928	2.7	2314	2.3	5457	1130	2.3	524	1.6	614	8.7
Vesijohto - Vattenledning	2837	2.7	2227	2.2	5241	1094	2.2	507	1.5	610	8.6
WC	2717	2.5	2167	2.2	5137	1064	2.1	496	1.5	550	7.8
Keskus-/sähkölämm. - Central-/elvärm	2645	2.5	2043	2.1	4766	995	2.0	464	1.4	602	8.5
Läminvesi - Varmvatten	2631	2.5	2085	2.1	4954	1038	2.1	478	1.5	546	7.7
Peseymistilat - Tvättutrymmen	2034	1.9	1634	1.6	4009	834	1.7	360	1.1	400	5.7
Huoneistokoht. sauna - Bastu i bostaden	739	0.7	678	0.7	1861	394	0.8	136	0.4	61	0.9
Hissi - Hiss	478	0.4	331	0.3	672	74	0.1	171	0.5	147	2.1

 KESKI-SUOMEN LÄÄNI
 MELLERSTA FINLANDS LÄN

Kaikki rakennukset - Alla byggnader	106481	100.0	98212	100.0	247222	49347	100.0	32235	100.0	8269	100.0
Viemäri - Avlopp	101153	95.0	93975	95.7	238990	48607	98.5	30189	93.7	7178	86.8
Vesijohto - Vattenledning	99192	93.2	92315	94.0	235455	48230	97.7	29330	91.0	6877	83.2
WC	95971	90.1	89496	91.1	228659	47472	96.2	27884	86.5	6475	78.3
Keskus-/sähkölämm. - Central-/elvärm	89313	83.9	83041	84.6	211436	44815	90.8	24055	74.6	6272	75.8
Läminvesi - Varmvatten	92150	86.5	86000	87.6	219957	46272	93.8	25955	80.5	6150	74.4
Peseymistilat - Tvättutrymmen	90717	85.2	84839	86.4	217741	45810	92.8	25729	79.8	5878	71.1
Huoneistokoht. sauna - Bastu i bostaden	47405	44.5	45794	46.6	137782	31927	64.7	12306	38.2	1612	19.6
Hissi - Hiss	18278	17.2	16025	16.3	30946	4998	10.1	5329	16.5	2253	27.2

Varsinaiset asuinrakennukset -

Egentliga bostadsbyggnader	102102	95.9	94982	96.7	239288	47722	96.7	31269	97.0	7120	86.1
Viemäri - Avlopp	97238	91.3	91205	92.9	232188	47283	95.8	29279	90.8	6033	73.0
Vesijohto - Vattenledning	95385	89.6	89657	91.3	228941	46979	95.2	28440	88.2	6728	69.3
WC	92233	86.6	86873	88.5	222042	46188	93.6	27003	83.8	6360	64.8
Keskus-/sähkölämm. - Central-/elvärm	85713	80.5	80586	82.1	205426	43674	88.5	23205	72.0	5127	62.0
Läminvesi - Varmvatten	88544	83.2	83473	85.0	213670	45046	91.3	25096	77.9	5071	61.3
Peseymistilat - Tvättutrymmen	87627	82.3	82695	84.2	212392	44798	90.8	24922	77.3	4932	59.6
Huoneistokoht. sauna - Bastu i bostaden	46668	43.8	45106	45.9	135841	31494	63.8	12177	37.8	1652	18.9
Hissi - Hiss	17314	16.3	15636	15.9	30165	4879	9.9	5129	15.9	1678	20.3

Erilliset pientalot - Fristående småhus

Viemäri - Avlopp	45978	43.2	43764	44.6	133829	28943	58.7	15202	47.2	2214	26.8
Vesijohto - Vattenledning	44169	41.5	42246	43.0	130548	28548	58.1	14375	44.6	1923	23.3
WC	41185	38.7	39569	40.3	123904	27869	56.5	12965	40.2	1616	19.6
Keskus-/sähkölämm. - Central-/elvärm	34708	32.6	33355	34.0	107522	25408	51.5	9178	28.5	1363	16.4
Läminvesi - Varmvatten	37871	35.6	36488	37.2	116170	26821	54.4	11084	34.4	1383	16.7
Peseymistilat - Tvättutrymmen	38052	35.7	36577	37.2	116299	26724	54.2	11108	34.5	1475	17.8
Huoneistokoht. sauna - Bastu i bostaden	33987	31.9	32765	33.4	106041	24859	50.4	9412	29.2	1222	14.8

Kytkeyt pientalot - Sammanbyggda småhus

Viemäri - Avlopp	14324	13.5	14120	14.4	33136	7471	15.1	3781	11.7	204	2.5
Vesijohto - Vattenledning	14314	13.4	14110	14.4	33110	7465	15.1	3774	11.7	204	2.5
WC	14292	13.4	14091	14.3	33083	7466	15.1	3769	11.7	201	2.4
Keskus-/sähkölämm. - Central-/elvärm	14263	13.4	14063	14.3	33000	7450	15.1	3764	11.6	200	2.4
Läminvesi - Varmvatten	14241	13.4	14054	14.3	32983	7444	15.1	3763	11.7	187	2.3
Peseymistilat - Tvättutrymmen	14143	13.3	13958	14.2	32817	7416	15.0	3740	11.6	185	2.2
Huoneistokoht. sauna - Bastu i bostaden	9239	8.7	9185	9.4	23388	5581	11.3	1796	5.6	54	0.7

Asuinkeuhkot - Flervåningsbostadshus

Viemäri - Avlopp	37063	34.8	33422	34.0	65357	10873	22.0	10308	32.0	3641	44.0
Vesijohto - Vattenledning	36936	34.7	33321	33.9	65223	10869	22.0	10296	31.9	3615	43.7
WC	36902	34.7	33301	33.9	65183	10866	22.0	10291	31.9	3601	43.6
Keskus-/sähkölämm. - Central-/elvärm	36756	34.5	33213	33.8	65055	10853	22.0	10269	31.9	3543	42.8
Läminvesi - Varmvatten	36742	34.5	33168	33.8	64904	10816	21.9	10273	31.9	3574	43.2
Peseymistilat - Tvättutrymmen	36432	34.2	32931	33.6	64517	10781	21.8	10249	31.8	3501	42.3
Huoneistokoht. sauna - Bastu i bostaden	36432	33.3	32160	32.7	63276	10658	21.6	10074	31.3	3272	39.6
Hissi - Hiss	3442	3.2	3156	3.2	6412	1054	2.1	969	3.0	286	3.5
Hissi - Hiss	17314	16.3	15636	15.9	30165	4879	9.9	5129	15.9	1678	20.3

Alue, talotyyppi, asunnon varusteet Område, hustyp, bostadens utrustning	Kaikki asunnot Alla bostäder		Vakinaisesti asutut asunnot Stadigvarande bebodda bostäder						Ei vakinaisesti asuin- käytössä Icke stadigvarande bebodda bostäder		
	Kpl	St	Kpl	St	Henkilöitä - Personer				Kpl	St	
					Yhteensä Inalles	-15 v -15 år		65+ v 65+ år			
						Yht.-Inall.	%	Yht.-Inall.			%

KESKI-SUOMEN LÄÄNI
MELLERSTA FINLANDS LÄN

Alle 4 kerrosta - Under 4 våningar	16900	15.9	15369	15.6	30792	6449	11.0	4438	13.8	1631	18.6
Viemäri - Avlopp	15773	15.8	15268	15.5	30658	5445	11.0	4426	13.7	1505	18.2
Vesijohto - Vattenledning	16739	15.7	15248	15.5	30618	5442	11.0	4421	13.7	1491	18.0
WC	16631	15.6	15178	15.5	30512	5429	11.0	4406	13.7	1453	17.6
Keskus-/sähkölämm. - Central-/elvärm	16579	15.6	15115	15.4	30339	5392	10.9	4403	13.7	1464	17.7
Lämminvesi - Varmvatten	16338	15.3	14923	15.2	30026	5365	10.9	4394	13.6	1415	17.1
Peseytymistilat - Tvättutrymmen	15697	14.7	14420	14.7	29179	5267	10.7	4284	13.3	1277	15.4
Huoneistokoht. sauna - Bastu i bostaden	2377	2.2	2157	2.2	4362	725	1.5	641	2.0	220	2.7
Hissi - Hiss	629	0.6	551	0.6	848	65	0.1	327	1.0	78	0.9

Vähintään 4 kerrosta - Minst 4 våningar	19833	18.6	17754	18.1	34010	5348	10.8	5777	17.9	2079	25.1
Viemäri - Avlopp	19833	18.6	17754	18.1	34010	5348	10.8	5777	17.9	2079	25.1
Vesijohto - Vattenledning	19833	18.6	17754	18.1	34010	5348	10.8	5777	17.9	2079	25.1
WC	19797	18.6	17738	18.1	33992	5348	10.8	5771	17.9	2059	24.9
Keskus-/sähkölämm. - Central-/elvärm	19833	18.6	17754	18.1	34010	5348	10.8	5777	17.9	2079	25.1
Lämminvesi - Varmvatten	19769	18.6	17714	18.0	33946	5342	10.8	5764	17.9	2055	24.9
Peseytymistilat - Tvättutrymmen	19411	18.2	17447	17.8	33552	5316	10.8	5699	17.7	1964	23.8
Huoneistokoht. sauna - Bastu i bostaden	1053	1.0	988	1.0	2016	320	0.6	325	1.0	65	0.8
Hissi - Hiss	16509	15.5	14923	15.2	29052	4797	9.7	4745	14.7	1586	19.2

Muut asuinrakennukset -

Övriga bostadsbyggnader	5	0.0	4	0.0	15	6	0.0	-	-	1	0.0
Viemäri - Avlopp	5	0.0	4	0.0	15	6	0.0	-	-	1	0.0
Vesijohto - Vattenledning	5	0.0	4	0.0	15	6	0.0	-	-	1	0.0
WC	5	0.0	4	0.0	15	6	0.0	-	-	1	0.0
Keskus-/sähkölämm. - Central-/elvärm	4	0.0	3	0.0	12	5	0.0	-	-	1	0.0
Lämminvesi - Varmvatten	5	0.0	4	0.0	15	6	0.0	-	-	1	0.0
Peseytymistilat - Tvättutrymmen	5	0.0	4	0.0	15	6	0.0	-	-	1	0.0
Huoneistokoht. sauna - Bastu i bostaden	2	0.0	2	0.0	8	3	0.0	-	-	-	-
Hissi - Hiss	-	-	-	-	-	-	-	-	-	-	-

Muut rakennukset ja tuntemattomat -

Övriga byggnader och okända	4374	4.1	3226	3.3	7919	1619	3.3	966	3.0	1148	13.9
Viemäri - Avlopp	3910	3.7	2766	2.8	6787	1318	2.7	910	2.8	1144	13.8
Vesijohto - Vattenledning	3802	3.6	2654	2.7	6499	1245	2.5	890	2.8	1148	13.9
WC	3733	3.5	2619	2.7	6502	1278	2.6	881	2.7	1114	13.6
Keskus-/sähkölämm. - Central-/elvärm	3596	3.4	2452	2.5	5998	1136	2.3	850	2.6	1144	13.8
Lämminvesi - Varmvatten	3601	3.4	2523	2.6	6272	1220	2.5	859	2.7	1078	13.0
Peseytymistilat - Tvättutrymmen	3085	2.9	2140	2.2	5334	1005	2.0	807	2.5	945	11.4
Huoneistokoht. sauna - Bastu i bostaden	736	0.7	686	0.7	1933	430	0.9	129	0.4	50	0.6
Hissi - Hiss	964	0.9	389	0.4	781	119	0.2	200	0.6	676	7.0

VAASAN LÄÄNI

VASA LÄN

Kaikki rakennukset - Alla byggnader	176388	100.0	163342	100.0	438477	92383	100.0	63262	100.0	13046	100.0
Viemäri - Avlopp	170761	96.8	158855	97.3	429381	91166	98.7	60724	96.0	11906	91.3
Vesijohto - Vattenledning	168982	95.8	157396	96.4	426289	90868	98.4	59776	94.5	11566	88.8
WC	161356	91.5	150864	92.4	411838	89441	96.8	55596	87.9	10492	80.4
Keskus-/sähkölämm. - Central-/elvärm	151777	86.0	141893	86.9	390103	86369	93.6	49185	77.7	9884	75.8
Lämminvesi - Varmvatten	164436	87.6	144800	88.6	398392	87748	95.0	51787	81.9	9636	73.9
Peseytymistilat - Tvättutrymmen	149485	84.7	140558	86.1	390270	86788	93.9	49194	77.8	8927	68.4
Huoneistokoht. sauna - Bastu i bostaden	91861	52.1	88791	54.4	282216	68720	74.4	26626	42.1	3070	23.5
Hissi - Hiss	12975	7.4	11367	7.0	21015	2714	2.9	4968	7.9	1608	12.3

Varsinaiset asuinrakennukset -

Egentliga bostadsbyggnader	169109	95.9	157341	96.3	424224	89213	96.6	61405	97.1	11768	90.2
Viemäri - Avlopp	164245	93.1	153613	94.0	417366	88749	96.1	58955	93.2	10632	81.5
Vesijohto - Vattenledning	162596	92.2	152284	93.2	414648	88570	95.9	58037	91.7	10312	79.0
WC	155147	88.0	145869	89.3	400292	87095	94.3	53906	85.2	9278	71.1
Keskus-/sähkölämm. - Central-/elvärm	145716	82.6	137099	83.9	379282	84241	91.2	47543	75.2	8617	66.1
Lämminvesi - Varmvatten	148437	84.2	139962	85.7	387195	85472	92.5	50146	79.3	8475	65.0
Peseytymistilat - Tvättutrymmen	144423	81.9	136445	83.5	380594	84794	91.8	47783	75.5	7978	61.2
Huoneistokoht. sauna - Bastu i bostaden	90106	51.1	87210	53.4	277651	67636	73.2	26191	41.4	2896	22.2
Hissi - Hiss	12196	6.9	10802	6.6	20219	2675	2.9	4571	7.2	1394	10.7

Erilliset pientalot - Fristående småhus

Viemäri - Avlopp	108660	61.6	102533	62.8	312420	68979	74.7	42682	67.5	6127	47.0
Vesijohto - Vattenledning	103850	58.9	98844	60.5	305616	68518	74.2	40239	63.6	5006	38.4
WC	102222	58.0	97625	59.7	302914	68340	74.0	39323	62.2	4697	36.0
Keskus-/sähkölämm. - Central-/elvärm	95166	54.0	91387	55.9	288972	66896	72.4	35252	55.7	3779	29.0
Lämminvesi - Varmvatten	86254	48.9	83051	50.8	258800	64163	69.6	29045	45.9	3203	24.6
Peseytymistilat - Tvättutrymmen	89589	50.8	86380	52.9	274706	65418	70.8	31819	50.3	3209	24.6
Huoneistokoht. sauna - Bastu i bostaden	87290	49.5	84136	51.5	272856	64949	70.3	29844	47.2	3164	24.2
Hissi - Hiss	74373	42.2	71975	44.1	242021	69713	64.6	22193	35.1	2398	18.4

Kytkeytyt pientalot - Sammanbyggda småhus

Viemäri - Avlopp	20435	11.6	19799	12.1	43632	9452	10.2	6932	11.0	636	4.9
Vesijohto - Vattenledning	20410	11.6	19776	12.1	43599	9449	10.2	6928	11.0	635	4.9
WC	20406	11.6	19771	12.1	43591	9449	10.2	6927	10.9	635	4.9
Keskus-/sähkölämm. - Central-/elvärm	20366	11.5	19740	12.1	43531	9445	10.2	6921	10.9	626	4.8
Lämminvesi - Varmvatten	20330	11.5	19702	12.1	43428	9418	10.2	6891	10.9	628	4.8
Peseytymistilat - Tvättutrymmen	20280	11.5	19662	12.0	43385	9427	10.2	6868	10.9	618	4.7
Huoneistokoht. sauna - Bastu i bostaden	20204	11.5	19604	12.0	43273	9404	10.2	6853	10.8	600	4.6
Hissi - Hiss	11421	6.5	11331	6.9	27649	6542	7.1	2734	4.3	90	0.7

Alue, talotyyppi, asunnon varusteet Område, hustyp, bostadens utrustning	Kaikki asunnot Alla bostäder		Vakinaisesti asutut asunnot Stadigvarande bebodda bostäder						Ei vakinaisesti asuin- käytössä Icke stadigvarande bebodda bostäder		
	Kpl	St	Kpl	St	Henkilöitä - Personer				Kpl	St	
					Yhteensä Inalles	-15 v -15 år		65+ v 65+ år			
						Yht.-Inall.	%	Yht.-Inall.			%
%	%	%	%	%	%	%	%				

VAASAN LÄÄNI
VASA LÄN

Asuinkerrostalot - Flervåningsbostadshus	40014	22.7	35009	21.4	68172	10782	11.7	11791	18.6	5005	38.4
Viemäri - Avlopp	39985	22.7	34994	21.4	68151	10782	11.7	11788	18.6	4991	38.3
Vesijohto - Vattenledning	39968	22.7	34988	21.4	68143	10781	11.7	11787	18.6	4980	38.2
WC	39616	22.5	34742	21.3	67789	10754	11.6	11733	18.5	4873	37.4
Keskus-/sähkölämm. - Central-/elvärm	39132	22.2	34346	21.0	67054	10660	11.5	11607	18.3	4786	36.7
Läminvesi - Varmvatten	38568	21.9	33920	20.8	66404	10627	11.5	11459	18.1	4648	35.6
Peseytymistilat - Tvättutrymmen	36929	20.9	32705	20.0	64465	10441	11.3	11086	17.5	4224	32.4
Huoneistokoht. sauna - Bastu i bostaden	4312	2.4	3904	2.4	7981	1381	1.5	1264	2.0	408	3.1
Hissi - Hiss	12196	6.9	10802	6.6	20219	2676	2.9	4571	7.2	1394	10.7
Alle 4 kerrosta - Under 4 våningar	25340	14.4	22025	13.5	43998	7683	8.3	6383	10.1	3315	25.4
Viemäri - Avlopp	25311	14.3	22010	13.5	43977	7683	8.3	6380	10.1	3301	25.3
Vesijohto - Vattenledning	25294	14.3	22004	13.5	43969	7682	8.3	6379	10.1	3290	25.2
WC	25009	14.2	21791	13.3	43658	7656	8.3	6337	10.0	3218	24.7
Keskus-/sähkölämm. - Central-/elvärm	24485	13.9	21382	13.1	42904	7561	8.2	6209	9.8	3103	23.8
Läminvesi - Varmvatten	24048	13.6	21040	12.9	42389	7536	8.2	6095	9.6	3008	23.1
Peseytymistilat - Tvättutrymmen	22534	12.8	19908	12.2	40532	7351	8.0	5737	9.1	2626	20.1
Huoneistokoht. sauna - Bastu i bostaden	2868	1.6	2581	1.6	5137	833	0.9	830	1.3	287	2.2
Hissi - Hiss	571	0.3	481	0.3	795	80	0.1	218	0.3	90	0.7
Vähintään 4 kerrosta - Minst 4 våningar	14479	8.2	12839	7.9	23862	3028	3.3	5363	8.5	1640	12.6
Viemäri - Avlopp	14479	8.2	12839	7.9	23862	3028	3.3	5363	8.5	1640	12.6
Vesijohto - Vattenledning	14479	8.2	12839	7.9	23862	3028	3.3	5363	8.5	1640	12.6
WC	14412	8.2	12807	7.8	23820	3027	3.3	5351	8.5	1605	12.3
Keskus-/sähkölämm. - Central-/elvärm	14479	8.2	12839	7.9	23862	3028	3.3	5363	8.5	1640	12.6
Läminvesi - Varmvatten	14326	8.1	12735	7.8	23703	3020	3.3	5319	8.4	1591	12.2
Peseytymistilat - Tvättutrymmen	14204	8.1	12655	7.7	23626	3020	3.3	5304	8.4	1549	11.9
Huoneistokoht. sauna - Bastu i bostaden	1406	0.8	1288	0.8	2769	532	0.6	416	0.7	118	0.9
Hissi - Hiss	11610	6.6	10314	6.3	19416	2595	2.8	4347	6.9	1296	9.9
Muut asuinrakennukset - Övriga bostadsbyggnader	33	0.0	29	0.0	82	23	0.0	2	0.0	4	0.0
Viemäri - Avlopp	33	0.0	29	0.0	82	23	0.0	2	0.0	4	0.0
Vesijohto - Vattenledning	33	0.0	29	0.0	82	23	0.0	2	0.0	4	0.0
WC	33	0.0	29	0.0	82	23	0.0	2	0.0	4	0.0
Keskus-/sähkölämm. - Central-/elvärm	31	0.0	27	0.0	75	20	0.0	2	0.0	4	0.0
Läminvesi - Varmvatten	33	0.0	29	0.0	82	23	0.0	2	0.0	4	0.0
Peseytymistilat - Tvättutrymmen	33	0.0	29	0.0	82	23	0.0	2	0.0	4	0.0
Huoneistokoht. sauna - Bastu i bostaden	28	0.0	27	0.0	77	23	0.0	1	0.0	1	0.0
Hissi - Hiss	-	-	-	-	-	-	-	-	-	-	-
Muut rakennukset ja tuntemattomat - Övriga byggnader och okända	7246	4.1	5972	3.7	14171	3147	3.4	1855	2.9	1274	9.8
Viemäri - Avlopp	6483	3.7	5213	3.2	11933	2394	2.6	1767	2.8	1270	9.7
Vesijohto - Vattenledning	6353	3.6	5083	3.1	11559	2275	2.5	1737	2.7	1270	9.7
WC	6176	3.5	4966	3.0	11464	2323	2.5	1688	2.7	1210	9.3
Keskus-/sähkölämm. - Central-/elvärm	6030	3.4	4767	2.9	10746	2108	2.3	1640	2.6	1263	9.7
Läminvesi - Varmvatten	5966	3.4	4809	2.9	11115	2253	2.4	1639	2.6	1167	8.9
Peseytymistilat - Tvättutrymmen	5029	2.9	4084	2.5	9594	1971	2.1	1409	2.2	945	7.2
Huoneistokoht. sauna - Bastu i bostaden	1727	1.0	1554	1.0	4488	1061	1.1	434	0.7	173	1.3
Hissi - Hiss	779	0.4	565	0.3	796	39	0.0	397	0.6	214	1.6

OU LUN LÄÄNI
ULEÅBORGS LÄN

Kaikki rakennukset - Alla byggnader	169132	100.0	156517	100.0	431238	101261	100.0	45311	100.0	12615	100.0
Viemäri - Avlopp	162958	96.3	151831	97.0	421212	99998	98.8	43168	95.3	11127	88.2
Vesijohto - Vattenledning	161391	95.4	150531	96.2	418193	99668	98.4	42513	93.8	10860	86.1
WC	155964	92.2	145916	93.2	406765	98328	97.1	40158	88.6	10048	79.7
Keskus-/sähkölämm. - Central-/elvärm	148562	87.8	138724	88.6	387031	95240	94.1	35581	78.5	9838	78.0
Läminvesi - Varmvatten	151165	89.4	141669	90.5	395992	96679	95.5	38025	83.9	9506	75.4
Peseytymistilat - Tvättutrymmen	148443	87.8	139417	89.1	392034	96055	94.9	37256	82.2	9026	71.5
Huoneistokoht. sauna - Bastu i bostaden	91010	53.8	88211	56.4	287544	77037	76.1	21486	47.4	2799	22.2
Hissi - Hiss	20436	12.1	17921	11.4	32620	4577	4.6	5627	12.4	2515	19.9
Varsinaiset asuinrakennukset - Egentliga bostadsbyggnader	163299	96.6	151954	97.1	419726	98478	97.3	44558	98.3	11345	89.9
Viemäri - Avlopp	157865	93.3	148004	94.6	411878	97953	96.7	42462	93.7	9861	78.2
Vesijohto - Vattenledning	156426	92.5	146827	93.8	409177	97695	96.5	41823	92.3	9599	76.1
WC	151092	89.3	142259	90.9	397747	96317	95.1	39473	87.1	8833	70.0
Keskus-/sähkölämm. - Central-/elvärm	143837	85.0	135253	86.4	378647	93352	92.2	34942	77.1	8584	68.0
Läminvesi - Varmvatten	146591	86.7	138234	88.3	387557	94808	93.6	37382	82.6	8357	66.2
Peseytymistilat - Tvättutrymmen	144722	85.6	136629	87.3	385102	94527	93.3	36729	81.1	8093	64.2
Huoneistokoht. sauna - Bastu i bostaden	89796	53.1	87100	55.6	284412	76319	75.4	21261	46.9	2696	21.4
Hissi - Hiss	19902	11.8	17585	11.2	31992	4469	4.4	5497	12.1	2317	18.4
Erilliset pientalot - Fristående småhus	89947	53.2	84547	54.0	278127	70450	69.6	26395	58.3	5400	42.8
Viemäri - Avlopp	84538	50.0	80614	51.5	270304	69925	69.1	24306	53.6	3924	31.1
Vesijohto - Vattenledning	83101	49.1	79438	50.8	267606	69657	68.8	23668	52.2	3663	29.0
WC	78039	46.1	75054	48.0	256470	68318	67.5	21347	47.1	2985	23.7
Keskus-/sähkölämm. - Central-/elvärm	70739	41.8	68067	43.5	237345	65362	64.5	16835	37.2	2672	21.2
Läminvesi - Varmvatten	74009	43.8	71412	45.6	246976	66892	65.1	19375	42.8	2597	20.6
Peseytymistilat - Tvättutrymmen	73736	43.6	71105	45.4	246670	66864	66.0	19016	42.0	2631	20.9
Huoneistokoht. sauna - Bastu i bostaden	67910	40.2	65769	42.0	231801	63559	62.8	16685	36.8	2141	17.0

Alue, talotyyppi, asunnon varusteet Område, hustyp, bostadens utrustning	Kaikki asunnot Alla bostäder		Vakinaisesti asutut asunnot Stadigvarande bebodda bostäder						Ei vakinaisesti asuin- käytössä Icke stadigvarande bebodda bostäder						
	Kpl - St	%	Kpl - St	%	Henkilöitä - Personer						Kpl - St	%			
					Yhteensä Inalles	-15 v		-15 år		65+ v			65+ år		
						Yht.-Inall.	%	Yht.-Inall.	%	Yht.-Inall.			%	Yht.-Inall.	%

OULUN LÄÄNI
ULEÅBORGS LÄN

Kytkeytyt pientalot - Sammanbyggda småhus	25858	15.3	25472	16.3	61057	15003	14.8	6466	14.3	386	3.1
Viemäri - Avlopp	25840	15.3	25459	16.3	61037	15003	14.8	6461	14.3	381	3.0
Vesijohto - Vattenledning	25839	15.3	25459	16.3	61037	15003	14.8	6461	14.3	380	3.0
WC	25787	15.2	25419	16.2	60980	14998	14.8	6452	14.2	368	2.9
Keskus-/sähkölämm. - Central-/elvärm	25762	15.2	25390	16.2	60920	14991	14.8	6448	14.2	372	2.9
Lämmivesi - Varmvatten	25698	15.2	25347	16.2	60834	14971	14.8	6429	14.2	351	2.8
Peseytymistilat - Tvättutrymmen	25552	15.1	25197	16.1	60526	14924	14.7	6420	14.2	355	2.8
Huoneistokoht. sauna - Bastu i bostaden	16748	9.9	16629	10.6	43157	11211	11.1	3133	6.9	119	0.9
Asuinkerrostalot - Flervåningsbostadshus	47494	28.1	41935	26.8	80542	13025	12.9	11697	25.8	5559	44.1
Viemäri - Avlopp	47487	28.1	41931	26.8	80537	13025	12.9	11695	25.8	5556	44.0
Vesijohto - Vattenledning	47486	28.1	41930	26.8	80535	13025	12.9	11694	25.8	5556	44.0
WC	47266	27.9	41786	26.7	80297	13001	12.8	11674	25.8	5480	43.4
Keskus-/sähkölämm. - Central-/elvärm	47336	28.0	41796	26.7	80282	12999	12.8	11659	25.7	5540	43.9
Lämmivesi - Varmvatten	46884	27.7	41475	26.5	79747	12943	12.8	11578	25.6	5409	42.9
Peseytymistilat - Tvättutrymmen	46434	26.9	40327	25.8	77906	12749	12.6	11293	24.9	5107	40.5
Huoneistokoht. sauna - Bastu i bostaden	5138	3.0	4702	3.0	9454	1549	1.5	1443	3.2	436	3.5
Hissi - Hiss	19902	11.8	17585	11.2	31992	4469	4.4	5497	12.1	2317	18.4
Alle 4 kerrosta - Under 4 våningar	24707	14.6	21947	14.0	44225	8101	8.0	5682	12.5	2760	21.9
Viemäri - Avlopp	24700	14.6	21943	14.0	44221	8101	8.0	5680	12.5	2757	21.9
Vesijohto - Vattenledning	24699	14.6	21942	14.0	44219	8101	8.0	5679	12.5	2757	21.9
WC	24520	14.5	21822	13.9	44023	8082	8.0	5662	12.5	2698	21.4
Keskus-/sähkölämm. - Central-/elvärm	24549	14.5	21808	13.9	43966	8075	8.0	5644	12.5	2741	21.7
Lämmivesi - Varmvatten	24171	14.3	21536	13.8	43524	8032	7.9	5569	12.3	2635	20.9
Peseytymistilat - Tvättutrymmen	23041	13.6	20652	13.2	42033	7855	7.8	5360	11.8	2389	18.9
Huoneistokoht. sauna - Bastu i bostaden	3439	2.0	3122	2.0	6471	1146	1.1	915	2.0	317	2.5
Hissi - Hiss	532	0.3	492	0.3	788	82	0.1	317	0.7	40	0.3
Vähintään 4 kerrosta - Minst 4 våningar	22684	13.4	19893	12.7	36138	4894	4.8	5976	13.2	2791	22.1
Viemäri - Avlopp	22684	13.4	19893	12.7	36138	4894	4.8	5976	13.2	2791	22.1
Vesijohto - Vattenledning	22684	13.4	19893	12.7	36138	4894	4.8	5976	13.2	2791	22.1
WC	22643	13.4	19869	12.7	36096	4889	4.8	5973	13.2	2774	22.0
Keskus-/sähkölämm. - Central-/elvärm	22684	13.4	19893	12.7	36138	4894	4.8	5976	13.2	2791	22.1
Lämmivesi - Varmvatten	22610	13.4	19844	12.7	36045	4881	4.8	5970	13.2	2766	21.9
Peseytymistilat - Tvättutrymmen	22290	13.2	19580	12.5	35695	4864	4.8	5894	13.0	2710	21.5
Huoneistokoht. sauna - Bastu i bostaden	1676	1.0	1566	1.0	2944	400	0.4	504	1.1	119	0.9
Hissi - Hiss	19341	11.4	17067	10.9	31162	4385	4.3	5169	11.4	2274	18.0
Muut asuinrakennukset - Övriga bostadsbyggnader	14	0.0	12	0.0	42	15	0.0	5	0.0	2	0.0
Viemäri - Avlopp	14	0.0	12	0.0	42	15	0.0	5	0.0	2	0.0
Vesijohto - Vattenledning	14	0.0	12	0.0	42	15	0.0	5	0.0	2	0.0
WC	14	0.0	12	0.0	42	15	0.0	5	0.0	2	0.0
Keskus-/sähkölämm. - Central-/elvärm	14	0.0	12	0.0	42	15	0.0	5	0.0	2	0.0
Lämmivesi - Varmvatten	14	0.0	12	0.0	42	15	0.0	5	0.0	2	0.0
Peseytymistilat - Tvättutrymmen	13	0.0	12	0.0	42	15	0.0	5	0.0	1	0.0
Huoneistokoht. sauna - Bastu i bostaden	13	0.0	12	0.0	42	15	0.0	5	0.0	1	0.0
Hissi - Hiss	-	-	-	-	-	-	-	-	-	-	-
Muut rakennukset ja tuntemattomat - Övriga byggnader och okända	5819	3.4	4551	2.9	11470	2768	2.7	748	1.7	1268	10.1
Viemäri - Avlopp	5079	3.0	3815	2.4	9292	2030	2.0	701	1.5	1264	10.0
Vesijohto - Vattenledning	4951	2.9	3692	2.4	8974	1958	1.9	685	1.5	1259	10.0
WC	4858	2.9	3645	2.3	8976	1996	2.0	680	1.5	1213	9.6
Keskus-/sähkölämm. - Central-/elvärm	4711	2.8	3459	2.2	8442	1873	1.8	634	1.4	1252	9.9
Lämmivesi - Varmvatten	4560	2.7	3413	2.2	8393	1858	1.8	638	1.4	1147	9.1
Peseytymistilat - Tvättutrymmen	3708	2.2	2776	1.8	6890	1513	1.5	522	1.2	932	7.4
Huoneistokoht. sauna - Bastu i bostaden	1201	0.7	1099	0.7	3090	703	0.7	220	0.5	102	0.8
Hissi - Hiss	534	0.3	336	0.2	628	108	0.1	130	0.3	198	1.6

LAPIN LÄÄNI
LAPPLANDS LÄN

Kaikki rakennukset - Alla byggnader	80782	100.0	74132	100.0	196872	42254	100.0	20621	100.0	6650	100.0
Viemäri - Avlopp	77165	95.5	71678	96.6	191723	41718	98.7	19485	94.5	5577	83.9
Vesijohto - Vattenledning	76066	94.2	70672	95.3	189860	41548	98.3	19030	92.3	5394	81.1
WC	76185	93.1	70029	94.5	188421	41387	97.9	18748	90.9	5166	77.5
Keskus-/sähkölämm. - Central-/elvärm	72469	89.7	67292	90.8	181108	40490	95.8	18861	81.8	5177	77.8
Lämmivesi - Varmvatten	72537	89.8	67728	91.4	183022	40730	96.4	17553	85.1	4809	72.3
Peseytymistilat - Tvättutrymmen	70146	86.8	65666	88.6	178411	40061	94.8	16509	80.1	4480	67.4
Huoneistokoht. sauna - Bastu i bostaden	41571	51.5	39955	53.9	124095	29718	70.3	9326	45.2	1616	24.3
Hissi - Hiss	8115	10.0	6937	9.4	13173	1995	4.7	2158	10.5	1178	17.7
Varsinaiset asuinrakennukset - Egentliga bostadsbyggnader	76868	95.2	71048	95.8	189530	40659	96.2	20060	97.3	5820	87.5
Viemäri - Avlopp	73580	91.1	68831	92.8	185279	40394	95.6	18963	92.0	4749	71.4
Vesijohto - Vattenledning	72569	89.8	68002	91.7	183669	40251	95.3	18527	89.8	4567	68.7
WC	71756	88.8	67393	90.9	182214	40095	94.9	18261	88.6	4363	65.6
Keskus-/sähkölämm. - Central-/elvärm	69203	85.7	64851	87.5	175404	39322	93.1	16390	79.5	4352	65.4
Lämmivesi - Varmvatten	69246	85.7	65204	88.0	177100	39513	93.5	17079	82.8	4042	60.8
Peseytymistilat - Tvättutrymmen	67414	83.5	63548	85.7	173435	39046	92.4	16080	78.0	3865	58.1
Huoneistokoht. sauna - Bastu i bostaden	40813	50.5	39277	53.0	122161	29281	69.3	9199	44.6	1536	23.1
Hissi - Hiss	7465	9.2	6566	8.9	12559	1920	4.5	2016	9.8	899	13.5

Alue, talotyyppi, asunnon varusteet Område, hustyp, bostadens utrustning	Kaikki asunnot Alla bostäder		Vakinaisesti asutut asunnot Stadigvarande bebodda bostäder						Ei vakinaisesti asuin- käytössä Icke stadigvarande bebodda bostäder						
	Kpl	St	Kpl	St	Henkilöitä - Personer						Kpl	St			
					Yhteensä Inalles	-15 v		-15 år		65+ v			65+ år		
						Yht.-Inall.	%	Yht.-Inall.	%	Yht.-Inall.			%	Yht.-Inall.	%

LAPIN LÄÄNI
LAPPLANDS LÄN

Erilliset pientalot - Fristående småhus	44817	55.6	41475	55.9	126031	27576	65.3	13158	63.8	3342	50.3
Viemäri - Avlopp	41556	51.4	39278	53.0	121811	27312	64.6	12069	58.5	2278	34.3
Vesijohto - Vattenledning	40555	50.2	38458	51.9	120121	27173	64.3	11636	56.4	2097	31.6
WC	39830	49.3	37912	51.1	118875	27024	64.0	11391	55.2	1918	28.8
Keskus-/sähkölämm. - Central-/elvärme	37250	46.1	35365	47.7	112092	26261	62.2	9511	46.1	1885	28.3
Lämminvesi - Varmvatten	37495	46.4	35843	48.4	114001	26475	62.7	10230	49.6	1653	24.9
Peseytymistilat - Tvättutrymmen	36384	45.0	34754	46.9	111347	26145	61.9	9359	45.4	1630	24.5
Huoneistokoht. sauna - Bastu i bostaden	32923	40.8	31660	42.7	103395	24729	58.6	7979	38.7	1263	19.0
Kytkeytyt pientalot - Sammanbyggda småhus	10131	12.5	9906	13.4	23997	6021	14.2	1850	9.0	225	3.4
Viemäri - Avlopp	10126	12.5	9901	13.4	23990	6020	14.2	1848	9.0	225	3.4
Vesijohto - Vattenledning	10120	12.5	9895	13.3	23976	6017	14.2	1847	9.0	225	3.4
WC	10104	12.5	9886	13.3	23966	6020	14.2	1847	9.0	218	3.3
Keskus-/sähkölämm. - Central-/elvärme	10101	12.5	9876	13.3	23931	6008	14.2	1846	9.0	225	3.4
Lämminvesi - Varmvatten	10072	12.5	9859	13.3	23904	6009	14.2	1846	9.0	213	3.2
Peseytymistilat - Tvättutrymmen	9980	12.4	9765	13.2	23678	5957	14.1	1837	8.9	215	3.2
Huoneistokoht. sauna - Bastu i bostaden	5786	7.2	5741	7.7	15010	3961	9.4	706	3.4	45	0.7
Asuinkeuhkotalot - Flervåningsbostadshus	21920	27.1	19667	26.5	39502	7062	16.7	5052	24.5	2253	33.9
Viemäri - Avlopp	21898	27.1	19652	26.5	39478	7062	16.7	5046	24.5	2246	33.8
Vesijohto - Vattenledning	21894	27.1	19649	26.5	39472	7061	16.7	5044	24.5	2245	33.8
WC	21822	27.0	19595	26.4	39373	7051	16.7	5023	24.4	2227	33.6
Keskus-/sähkölämm. - Central-/elvärme	21852	27.1	19610	26.5	39381	7053	16.7	5033	24.4	2242	33.7
Lämminvesi - Varmvatten	21678	26.8	19502	26.3	39195	7029	16.6	5003	24.3	2176	32.7
Peseytymistilat - Tvättutrymmen	21050	26.1	19029	25.7	38410	6944	16.4	4884	23.7	2021	30.4
Huoneistokoht. sauna - Bastu i bostaden	2104	2.6	1876	2.5	3756	591	1.4	514	2.5	228	3.4
Hissi - Hiss	7465	9.2	6566	8.9	12559	1920	4.5	2016	9.8	899	13.5
Alle 4 kerrosta - Under 4 våningar	12835	15.9	11675	15.7	24379	4850	11.5	2581	12.5	1160	17.4
Viemäri - Avlopp	12813	15.9	11650	15.7	24355	4850	11.5	2575	12.5	1153	17.3
Vesijohto - Vattenledning	12809	15.9	11657	15.7	24349	4849	11.5	2573	12.5	1152	17.3
WC	12746	15.8	11610	15.7	24262	4840	11.5	2553	12.4	1136	17.1
Keskus-/sähkölämm. - Central-/elvärme	12767	15.8	11618	15.7	24258	4841	11.5	2562	12.4	1149	17.3
Lämminvesi - Varmvatten	12626	15.6	11533	15.6	24109	4821	11.4	2540	12.3	1093	16.4
Peseytymistilat - Tvättutrymmen	12162	15.1	11164	15.1	23466	4750	11.2	2443	11.8	998	15.0
Huoneistokoht. sauna - Bastu i bostaden	1276	1.6	1161	1.6	2495	468	1.1	292	1.4	115	1.7
Hissi - Hiss	341	0.4	305	0.4	520	42	0.1	143	0.7	36	0.5
Vähintään 4 kerrosta - Minst 4 våningar	8999	11.1	7911	10.7	14960	2194	5.2	2448	11.9	1088	16.4
Viemäri - Avlopp	8999	11.1	7911	10.7	14960	2194	5.2	2448	11.9	1088	16.4
Vesijohto - Vattenledning	8999	11.1	7911	10.7	14960	2194	5.2	2448	11.9	1088	16.4
WC	8992	11.1	7906	10.7	14952	2194	5.2	2448	11.9	1086	16.3
Keskus-/sähkölämm. - Central-/elvärme	8999	11.1	7911	10.7	14960	2194	5.2	2448	11.9	1088	16.4
Lämminvesi - Varmvatten	8970	11.1	7891	10.6	14930	2190	5.2	2441	11.8	1079	16.2
Peseytymistilat - Tvättutrymmen	8809	10.9	7791	10.5	14791	2176	5.1	2421	11.7	1018	15.3
Huoneistokoht. sauna - Bastu i bostaden	825	1.0	712	1.0	1255	132	0.3	220	1.1	113	1.7
Hissi - Hiss	7105	8.8	6244	8.4	12004	1873	4.4	1867	9.1	861	12.9
Muut asuinrakennukset - Övriga bostadsbyggnader	13	0.0	13	0.0	36	10	0.0	2	0.0	-	-
Viemäri - Avlopp	13	0.0	13	0.0	36	10	0.0	2	0.0	-	-
Vesijohto - Vattenledning	13	0.0	13	0.0	36	10	0.0	2	0.0	-	-
WC	13	0.0	13	0.0	36	10	0.0	2	0.0	-	-
Keskus-/sähkölämm. - Central-/elvärme	8	0.0	8	0.0	20	4	0.0	2	0.0	-	-
Lämminvesi - Varmvatten	13	0.0	13	0.0	36	10	0.0	2	0.0	-	-
Peseytymistilat - Tvättutrymmen	8	0.0	8	0.0	28	8	0.0	-	-	-	-
Huoneistokoht. sauna - Bastu i bostaden	2	0.0	2	0.0	11	2	0.0	-	-	-	-
Hissi - Hiss	-	-	-	-	-	-	-	-	-	-	-
Muut rakennukset ja tuntemattomat - Övriga byggnader och okända	3901	4.8	3071	4.1	7306	1585	3.8	559	2.7	830	12.5
Viemäri - Avlopp	3562	4.4	2734	3.7	6408	1314	3.1	520	2.5	828	12.5
Vesijohto - Vattenledning	3484	4.3	2657	3.6	6255	1287	3.0	501	2.4	827	12.4
WC	3416	4.2	2623	3.5	6171	1282	3.0	485	2.4	793	11.9
Keskus-/sähkölämm. - Central-/elvärme	3258	4.0	2433	3.3	5684	1164	2.8	469	2.3	825	12.4
Lämminvesi - Varmvatten	3278	4.1	2511	3.4	5886	1207	2.9	472	2.3	767	11.5
Peseytymistilat - Tvättutrymmen	2724	3.4	2110	2.8	4948	1007	2.4	429	2.1	614	9.2
Huoneistokoht. sauna - Bastu i bostaden	756	0.9	676	0.9	1923	435	1.0	127	0.6	80	1.2
Hissi - Hiss	650	0.8	371	0.5	614	75	0.2	142	0.7	279	4.2
PÄÄKAUPUNKISEUTU HUVUDSTADSREGIONEN											
Kaikki rakennukset - Alla byggnader	390875	100.0	366252	100.0	800211	141900	100.0	87417	100.0	24623	100.0
Viemäri - Avlopp	388073	99.3	364016	99.4	795422	141054	99.4	86855	99.4	24058	97.7
Vesijohto - Vattenledning	387085	99.0	363196	99.2	793637	140794	99.2	86565	99.0	23889	97.0
WC	383507	98.1	360380	98.4	787368	140283	98.9	85205	97.5	23127	93.9
Keskus-/sähkölämm. - Central-/elvärme	385155	98.5	361423	98.7	789594	140097	98.7	86179	98.6	23732	96.4
Lämminvesi - Varmvatten	380750	97.4	357905	97.7	782350	139508	98.4	84513	96.7	22845	92.8
Peseytymistilat - Tvättutrymmen	369694	94.6	348551	95.2	768774	138883	97.9	81605	93.4	21143	85.9
Huoneistokoht. sauna - Bastu i bostaden	84887	21.7	82242	22.5	239594	56237	39.6	13666	15.5	2646	10.7
Hissi - Hiss	156138	39.9	145337	39.7	286903	44015	31.0	37339	42.7	10801	43.9

Alue, talotyyppi, asunnon varusteet Område, hustyp, bostadens utrustning	Kaikki asunnot Alla bostäder		Vakinaisesti asutut asunnot Stadigvarande bebodda bostäder						Ei vakinaisesti asuin- käytössä Icke stadigvarande bebodda bostäder		
	Kpl	St	Kpl	St	Henkilöitä - Personer				Kpl	St	
					Yhteensä Inalles	-15 v	-15 år	65+ v			65+ år
						Yht.-Inall.	%	Yht.-Inall.			%

PÄÄKAUPUNKISEUTU
HUVUDSTADSREGIONEN

Varsinaiset asuinrakennukset - Egentliga bostadsbyggnader	383360	98.1	359749	98.2	784170	139663	98.4	85044	97.3	23611	95.9
Viemäri - Avlopp	381256	97.5	358193	97.8	781230	139330	98.2	84521	96.7	23063	93.7
Vesijohto - Vattenledning	380387	97.3	357493	97.6	779772	139143	98.1	84249	96.4	22894	93.0
WC	377076	96.5	354847	96.9	774922	138611	97.7	83542	95.6	22228	90.3
Keskus-/sähkölämm. - Central-/elvärme	378703	96.9	355922	97.2	776266	138569	97.7	83880	96.0	22781	92.5
Lämminvesi - Varmvatten	374535	95.8	352662	96.3	770136	137993	97.2	82797	94.7	21973	89.2
Peseytymistilat - Tvättutrymmen	363873	93.1	343520	93.8	757374	137344	96.8	80064	91.6	20353	82.7
Huoneistokoht. sauna - Bastu i bostaden	84302	21.6	81702	22.3	238115	55958	39.4	13491	15.4	2600	10.6
Hissi - Hiss	153643	39.3	143226	39.1	281769	43697	30.7	36855	41.0	10417	42.3
Erilliset pientalot - Fristående småhus	54110	13.8	51250	14.0	149943	32990	23.2	12186	13.9	2860	11.6
Viemäri - Avlopp	52162	13.3	49813	13.6	147203	32672	23.0	11679	13.4	2349	9.5
Vesijohto - Vattenledning	51360	13.1	49168	13.4	145850	32497	22.9	11411	13.1	2192	8.9
WC	49909	12.8	47866	13.1	143107	32107	22.6	11002	12.6	2023	8.2
Keskus-/sähkölämm. - Central-/elvärme	50685	13.0	48459	13.2	143837	32131	22.6	11217	12.8	2226	9.0
Lämminvesi - Varmvatten	48358	12.4	46517	12.7	140053	31741	22.4	10311	11.8	1841	7.5
Peseytymistilat - Tvättutrymmen	46972	12.0	45123	12.3	136888	31232	22.0	9806	11.2	1849	7.5
Huoneistokoht. sauna - Bastu i bostaden	41220	10.5	39721	10.8	122336	28265	19.9	8122	9.3	1499	6.1
Kytkeyt pientalot - Sammanbyggda småhus	30632	7.8	30447	8.3	90960	23682	16.7	3354	3.8	185	0.8
Viemäri - Avlopp	30572	7.8	30401	8.3	90882	23673	16.7	3348	3.8	171	0.7
Vesijohto - Vattenledning	30554	7.8	30387	8.3	90851	23669	16.7	3346	3.8	167	0.7
WC	30523	7.8	30361	8.3	90794	23655	16.7	3345	3.8	162	0.7
Keskus-/sähkölämm. - Central-/elvärme	30464	7.8	30300	8.3	90662	23630	16.7	3341	3.8	164	0.7
Lämminvesi - Varmvatten	30446	7.8	30303	8.3	90668	23634	16.7	3339	3.8	143	0.6
Peseytymistilat - Tvättutrymmen	30355	7.8	30204	8.2	90511	23616	16.6	3321	3.8	151	0.6
Huoneistokoht. sauna - Bastu i bostaden	24587	6.3	24542	6.7	75055	19572	13.8	2409	2.8	45	0.2
Asuinkeuhkotalot - Flervåningsbostadshus	298618	76.4	278052	75.9	543267	82991	58.5	69504	79.5	20566	83.5
Viemäri - Avlopp	298522	76.4	277979	75.9	543145	82985	58.5	69494	79.5	20543	83.4
Vesijohto - Vattenledning	298473	76.4	277938	75.9	543071	82977	58.5	69492	79.5	20535	83.4
WC	296643	75.9	276600	75.5	541021	82849	58.4	69195	79.2	20043	81.4
Keskus-/sähkölämm. - Central-/elvärme	297554	76.1	277163	75.7	541767	82808	58.4	69322	79.3	20391	82.8
Lämminvesi - Varmvatten	295731	75.7	275742	75.3	539415	82618	58.2	69147	79.1	19989	81.2
Peseytymistilat - Tvättutrymmen	286546	73.3	268193	73.2	529975	82495	58.1	66937	76.6	18353	74.5
Huoneistokoht. sauna - Bastu i bostaden	18495	4.7	17439	4.8	40724	8121	5.7	2960	3.4	1066	4.3
Hissi - Hiss	153610	39.3	143193	39.1	281659	43562	30.7	36855	41.0	10417	42.3
Alle 4 kerrosta - Under 4 våningar	81459	20.8	76867	21.0	161446	29573	20.8	15550	17.8	4592	18.6
Viemäri - Avlopp	81366	20.8	76797	21.0	161328	29567	20.8	15540	17.8	4569	18.6
Vesijohto - Vattenledning	81340	20.8	76776	21.0	161289	29562	20.8	15540	17.8	4564	18.5
WC	80592	20.6	76296	20.8	160518	29511	20.8	15465	17.7	4296	17.4
Keskus-/sähkölämm. - Central-/elvärme	80797	20.7	76357	20.8	160594	29482	20.8	15492	17.7	4440	18.0
Lämminvesi - Varmvatten	80151	20.5	75817	20.7	159659	29392	20.7	15362	17.6	4334	17.6
Peseytymistilat - Tvättutrymmen	78840	20.2	74874	20.4	158364	29351	20.7	15162	17.3	3966	16.1
Huoneistokoht. sauna - Bastu i bostaden	7945	2.0	7497	2.0	17738	3748	2.6	1028	1.2	448	1.8
Hissi - Hiss	2135	0.5	2001	0.5	3972	593	0.4	604	0.7	134	0.5
Vähintään 4 kerrosta - Minst 4 våningar	216050	55.3	200150	54.6	379549	52960	37.3	53762	61.5	15900	64.6
Viemäri - Avlopp	216049	55.3	200149	54.6	379548	52960	37.3	53762	61.5	15900	64.6
Vesijohto - Vattenledning	216050	55.3	200150	54.6	379549	52960	37.3	53762	61.5	15900	64.6
WC	214957	55.0	199281	54.4	378251	52882	37.3	53540	61.2	15676	63.7
Keskus-/sähkölämm. - Central-/elvärme	215730	55.2	199844	54.6	379035	52886	37.3	53654	61.4	15886	64.5
Lämminvesi - Varmvatten	214522	54.9	198934	54.3	377558	52773	37.2	53595	61.3	15588	63.3
Peseytymistilat - Tvättutrymmen	206674	52.9	192351	52.5	369463	52698	37.1	51583	59.0	14323	58.2
Huoneistokoht. sauna - Bastu i bostaden	10426	2.7	9819	2.7	22703	4312	3.0	1906	2.2	607	2.5
Hissi - Hiss	151061	38.6	140799	38.4	276761	42754	30.1	35188	40.3	10262	41.7
Muut asuinrakennukset - Övriga bostadsbyggnader	148	0.0	145	0.0	395	126	0.1	12	0.0	3	0.0
Viemäri - Avlopp	147	0.0	144	0.0	394	126	0.1	12	0.0	3	0.0
Vesijohto - Vattenledning	141	0.0	138	0.0	388	126	0.1	6	0.0	3	0.0
WC	146	0.0	144	0.0	394	126	0.1	12	0.0	2	0.0
Keskus-/sähkölämm. - Central-/elvärme	141	0.0	138	0.0	388	126	0.1	6	0.0	3	0.0
Lämminvesi - Varmvatten	142	0.0	139	0.0	389	126	0.1	9	0.0	3	0.0
Peseytymistilat - Tvättutrymmen	142	0.0	142	0.0	391	126	0.1	12	0.0	-	-
Huoneistokoht. sauna - Bastu i bostaden	11	0.0	11	0.0	35	6	0.0	2	0.0	-	-
Hissi - Hiss	-	-	-	-	-	-	-	-	-	-	-
Muut rakennukset ja tuntemattomat - Övriga byggnader och okända	7367	1.9	6368	1.7	15646	2111	1.6	2361	2.7	1009	4.1
Viemäri - Avlopp	6670	1.7	5678	1.6	13798	1698	1.1	2322	2.7	992	4.0
Vesijohto - Vattenledning	6557	1.7	5565	1.5	13477	1525	1.1	2310	2.6	992	4.0
WC	6286	1.6	5389	1.5	12052	1546	1.1	1651	1.9	897	3.6
Keskus-/sähkölämm. - Central-/elvärme	6311	1.6	5363	1.5	12940	1402	1.0	2293	2.6	948	3.9
Lämminvesi - Varmvatten	6073	1.6	5204	1.4	11825	1489	1.0	1707	2.0	869	3.5
Peseytymistilat - Tvättutrymmen	5679	1.5	4889	1.3	11009	1413	1.0	1629	1.7	790	3.2
Huoneistokoht. sauna - Bastu i bostaden	574	0.1	529	0.1	1444	274	0.2	73	0.1	45	0.2
Hissi - Hiss	2495	0.6	2111	0.6	5134	418	0.3	1484	1.7	384	1.6

Taulu 7.

**Asunnot talotyyppin, pinta-alan, lämmitystavan ja lämmitysaineen mukaan
31.12.1989**

Käsitteet:

Asunto, talotyyppi, lämmitystapa, lämmitysaine

Julkaistu aluejako:

Koko maa

Lisäksi arkistoversiona saatavissa:

Lähinnä vastaava kunnittainen taulu on K79 (aluejako: koko maa, läänit seutukaava-alueet kuntamuodon mukaan, pääkaupunkiseutu, kunnat).

Aikaisemmat julkaisut

1988 SVT, Asuminen 1990:3, taulu 7
1987 SVT, Asuminen 1989:10, taulu 7
1985 SVT, VI C:107, osa IV, taulu 10
1980 SVT, VI C:106, osa IX, taulu 10 (730)

Tabell 7.

**Bostäder efter hustyp, area, uppvärmningssätt och bränsle för uppvärmning
31.12.1989**

Begrepp:

Bostad, hustyp, uppvärmningssätt, bränsle/värmekälla

Områdesindelning i publikationen:

Hela landet

Dessutom tillgänglig som arkivversion:

Motsvarande kommuntabell är K79 (områdesindelning: hela landet, länen, regionplaneområdena enligt kommunform, huvudstadsregionen, kommunerna).

Tidigare publikationer:

1988 SVT, Boende 1990:3, tabell 7
1987 SVT, Boende 1989:10, tabell 7
1985 SVT, VI C:107, del IV, tabell 10
1980 SVT, VI C:106, del IX, tabell 10 (730)

7 Asunnot talotyyppiin, pinta-alan, lämmitystavan ja lämmitysaineen mukaan 31.12.1989

Bostäder efter hustyp, golvarea, uppvärmningssätt och bränsle för uppvärmning

Dwellings by type of building, floor area, heating system and heating fuel

Alue, talotyyppi, lämmitystapa Område, hustyp, uppvärmningssätt	Asuntoja Bostäder		Lämmitysaine/lämmönlähde - Bränsle för uppvärmning/värmekälla						Pinta-ala (m ²) Golvarea (m ²)	
	Kpl - St	%	Kauko- tai aluelämpö Fjärr- el. regionvärme	Öljy, kaasu Olja, gas	Kivihili Stenkol	Sähkö Elektricitet	Puu, turve Ved, torv	Muu tai tuntematon Annan eller okänd	Yhteensä Inalles	%
KOKO MAA - HELA LANDET										
Kaikki rakennukset - Alla byggnader	2162938	100.0	921201	600181	9913	381557	314561	25525	158250752	100.0
Vesikeskuslämmitys - Vattencentralvärme	1566365	72.8	915466	486809	9590	39326	106166	9018	112356068	71.0
Ilmakeskuslämmitys - Luftcentralvärme	20943	1.0	5735	3040	74	7623	3447	1024	2307257	1.5
Suora sähkölämmitys - Direkt elvärme	321005	14.9	-	-	-	321005	-	-	28396830	17.9
Uuni- tai kaminälämm. - Ugns- el. kaminuppv.	225240	10.5	-	9226	224	12536	202718	636	14549297	9.2
Ei kiint. lämmityslait. - Inga fasta uppv.anordn.	2262	0.1	-	444	11	490	342	975	136369	0.1
Tuntematon - Okänt	17123	0.8	-	662	14	577	1898	13972	504931	0.3
Vars. asuinrakennukset - Egentl. bostadsbyggnader	2080506	96.6	897738	475641	9709	375393	308756	13269	154536251	97.7
Vesikeskuslämmitys - Vattencentralvärme	1514735	70.4	892204	463005	9389	38593	103934	7610	109390419	69.1
Ilmakeskuslämmitys - Luftcentralvärme	20284	0.9	5534	2736	74	7513	3418	1009	2262370	1.4
Suora sähkölämmitys - Direkt elvärme	316182	14.7	-	-	-	316182	-	-	28095904	17.8
Uuni- tai kaminälämm. - Ugns- el. kaminuppv.	222317	10.3	-	9040	224	12379	200268	406	14401783	9.1
Ei kiint. lämmityslait. - Inga fasta uppv.anordn.	1417	0.1	-	337	9	373	263	435	87024	0.1
Tuntematon - Okänt	5571	0.3	-	523	13	353	873	3809	298751	0.2
Erilliset pientalot - Fristående småhus	905365	42.1	36084	258495	8819	298404	294703	8860	85476002	54.0
Vesikeskuslämmitys - Vattencentralvärme	426211	19.8	32611	246980	8538	32095	101313	4674	46706021	28.9
Ilmakeskuslämmitys - Luftcentralvärme	17269	0.8	3473	2312	71	7063	3393	957	2042851	1.3
Suora sähkölämmitys - Direkt elvärme	247094	11.5	-	-	-	247094	-	-	23553119	14.9
Uuni- tai kaminälämm. - Ugns- el. kaminuppv.	209400	9.7	-	8525	188	11466	188873	348	13853035	8.8
Ei kiint. lämmityslait. - Inga fasta uppv.anordn.	1309	0.1	-	271	9	344	263	422	81768	0.1
Tuntematon - Okänt	4082	0.2	-	407	13	342	851	2459	239208	0.2
Kytkeyty pientalot - Sammanbyggda småhus	249779	11.6	104188	75893	188	63258	4793	1459	17547153	11.1
Vesikeskuslämmitys - Vattencentralvärme	185842	8.6	103491	75468	184	4410	1246	1043	13252629	8.4
Ilmakeskuslämmitys - Luftcentralvärme	1420	0.1	697	241	3	416	13	50	129462	0.1
Suora sähkölämmitys - Direkt elvärme	58267	2.7	-	-	-	58267	-	-	3981161	2.5
Uuni- tai kaminälämm. - Ugns- el. kaminuppv.	3830	0.2	-	133	1	144	3530	22	166217	0.1
Ei kiint. lämmityslait. - Inga fasta uppv.anordn.	20	0.0	-	7	-	13	-	-	1070	0.0
Tuntematon - Okänt	400	0.0	-	44	-	8	4	344	16614	0.0
Asuinkerrostalot - Flervåningsbostadshus	926362	43.0	757466	141263	702	13731	9260	2950	51513096	32.6
Vesikeskuslämmitys - Vattencentralvärme	902682	41.9	756102	140557	667	2088	1375	1893	50431769	31.9
Ilmakeskuslämmitys - Luftcentralvärme	1595	0.1	1364	183	-	34	12	2	90057	0.1
Suora sähkölämmitys - Direkt elvärme	10821	0.5	-	-	-	10821	-	-	561624	0.4
Uuni- tai kaminälämm. - Ugns- el. kaminuppv.	9087	0.4	-	382	35	769	7865	36	382531	0.2
Ei kiint. lämmityslait. - Inga fasta uppv.anordn.	88	0.0	-	59	-	16	-	13	4186	0.0
Tuntematon - Okänt	1089	0.1	-	72	-	3	8	1006	42929	0.0

Alue, talotyyppi, lämmitystapa Område, hustyp, uppvärmningssätt	Asuntoja Bostäder		Lämmitysaine/lämmönlähde - Bränsle för uppvärmning/värmekälla						Pinta-ala (m2) Golvarea (m2)	
	Kpl - St	%	Kauko- tai aluelämpö Fjärr- el. regionvärme	Öljy, kaasu Olja, gas	Kivihiili Stenkol	Sähkö Elektricitet	Puu, turve Ved, torv	Muu tai tuntematon Annan eller okänd	Yhteensä Inalles	%

KOKO MAA - HELA LANDET

Muut asuinrakennukset - Övriga bostadsbyggnader	494	0.0	82	109	-	45	25	233	38550	0.0
Vesikeskuslämmitys - Vattencentralvärme	400	0.0	82	109	-	13	11	185	30404	0.0
Ilmakeskuslämmitys - Luftcentralvärme	6	0.0	-	-	-	4	-	2	1213	0.0
Suora sähkölämmitys - Direkt elvärme	28	0.0	-	-	-	28	-	-	3427	0.0
Uuni- tai kaminalämm. - Ugns- el. kaminuppv.	14	0.0	-	-	-	-	14	-	850	0.0
Ei kiint. lämmityslait.- Inga fasta uppv.anordn.	-	-	-	-	-	-	-	-	-	-
Tuntematon - Okänt	46	0.0	-	-	-	-	-	46	2656	0.0

Muut rakennukset ja tuntemattomat - Övriga byggnader och okända	71938	3.3	23381	24431	204	6119	5780	12023	3676951	2.3
Vesikeskuslämmitys - Vattencentralvärme	51230	2.4	23180	23695	201	720	2211	1223	2935245	1.9
Ilmakeskuslämmitys - Luftcentralvärme	653	0.0	201	304	-	106	29	13	43674	0.0
Suora sähkölämmitys - Direkt elvärme	4795	0.2	-	-	-	4795	-	-	297499	0.2
Uuni- tai kaminalämm. - Ugns- el. kaminuppv.	2909	0.1	-	186	-	157	2436	130	146664	0.1
Ei kiint. lämmityslait.- Inga fasta uppv.anordn.	845	0.0	-	107	2	117	79	540	49345	0.0
Tuntematon - Okänt	11506	0.5	-	139	1	224	1025	10117	203524	0.1

UUDENMAAN LÄÄNI
NYLANDS LÄN

Kaikki rakennukset - Alla byggnader	561744	100.0	363161	91112	3999	75538	21837	6097	38774044	100.0
Vesikeskuslämmitys - Vattencentralvärme	470846	83.8	361938	88778	3883	9255	4715	2277	31152469	80.3
Ilmakeskuslämmitys - Luftcentralvärme	3520	0.6	1223	545	17	1419	157	159	368507	1.0
Suora sähkölämmitys - Direkt elvärme	62929	11.2	-	-	-	62929	-	-	5851967	15.1
Uuni- tai kaminalämm. - Ugns- el. kaminuppv.	20066	3.6	-	1571	86	1653	16536	120	1255783	3.2
Ei kiint. lämmityslait.- Inga fasta uppv.anordn.	454	0.1	-	74	5	141	34	200	25863	0.1
Tuntematon - Okänt	3929	0.7	-	144	8	141	295	3341	119455	0.3

Vars. asuinrakennukset - Egentl. bostadsbyggnader	547752	97.5	357776	87110	3909	74404	21262	3291	38080112	98.2
Vesikeskuslämmitys - Vattencentralvärme	461055	82.1	356596	84931	3794	9099	4656	1979	30600561	78.9
Ilmakeskuslämmitys - Luftcentralvärme	3374	0.6	1180	470	17	1401	153	153	359312	0.9
Suora sähkölämmitys - Direkt elvärme	62082	11.1	-	-	-	62082	-	-	5798842	15.0
Uuni- tai kaminalämm. - Ugns- el. kaminuppv.	19671	3.5	-	1545	86	1636	16330	74	1235373	3.2
Ei kiint. lämmityslait.- Inga fasta uppv.anordn.	281	0.1	-	55	5	108	26	87	16202	0.0
Tuntematon - Okänt	1289	0.2	-	109	7	78	97	998	69822	0.2

Erilliset pientalot - Fristående småhus	137971	24.6	8880	46856	3740	57321	19500	1674	13576721	35.0
Vesikeskuslämmitys - Vattencentralvärme	69568	12.4	8483	44906	3626	7217	4500	835	7407469	19.1
Ilmakeskuslämmitys - Luftcentralvärme	2355	0.4	397	383	17	1290	152	116	284612	0.7
Suora sähkölämmitys - Direkt elvärme	47211	8.4	-	-	-	47211	-	-	4669371	12.0
Uuni- tai kaminalämm. - Ugns- el. kaminuppv.	17719	3.2	-	1427	85	1434	14725	48	1148476	3.0
Ei kiint. lämmityslait.- Inga fasta uppv.anordn.	266	0.0	-	55	5	93	26	87	15724	0.0
Tuntematon - Okänt	852	0.2	-	85	7	76	97	587	51069	0.1

Taulu 8.

Asunnot hallintaperusteen, varusteiden ja huoneluvun mukaan 31.12.1989

Käsitteet:

Asunto, hallintaperuste, asunnon varusteet, huoneluku

Julkaistu aluejako:

Koko maa, läänit, pääkaupunkiseutu

Lisäksi arkistoversiona saatavissa:

Lähinnä vastaava kunnittainen taulu on K74 (aluejako: koko maa, läänit seutukaava-alueet kuntamuodon mukaan, pääkaupunkiseutu, kunnat).

Aikaisemmat julkaisut

1988 SVT, Asuminen 1990:3, taulu 8
1987 SVT, Asuminen 1989:10, taulu 8
1985 SVT, VI C:107, osa IV, taulu 12
1980 SVT, VI C:106, osa IX, taulu 8 (728)
1975 SVT, VI C:105, osa II, taulu 8 (709)
1970 SVT, VI C:104, osa V, taulu 9 (138)
1960 SVT, VI C:1103, osa I, taulu 3 (35B)
1950 SVT, VI C:102, osa III, taulu 1 (27)

Tabell 8.

Bostäder efter upplåtelseform, utrustning och rumsantal 31.12.1989

Begrepp:

Bostad, upplåteform, bostadens utrustning, rum och rumsantal

Områdesindelning i publikationen:

Hela landet

Dessutom tillgänglig som arkivversion:

Motsvarande kommuntabell är K74 (områdesindelning: hela landet, länen, regionplaneområdena enligt kommunform, huvudstadsregionen, kommunerna).

Tidigare publikationer:

1988 SVT, Boende 1990:3, tabell 8
1987 SVT, Boende 1989:10, tabell 8
1985 SVT, VI C:107, del IV, tabell 12
1980 SVT, VI C:106, del IX, tabell 8 (728)
1975 SVT, VI C:105, del II, tabell 8 (709)
1970 SVT, VI C:104, del V, tabell 9 (138)
1960 SVT, VI C:1103, del I, tabell 3 (35B)
1950 SVT, VI C:102, del III, tabell 1 (27)

8 Asunnot hallintaperusteen, varusteiden ja huoneeluvun mukaan 31.12.1989

Bostäder efter upplåtelseform, utrustning och rumsantal

Dwellings by tenure status, equipment and number of rooms

Alue, hallintaperuste, varusteet Område, upplåtelseform, utrustning	Kaikki asunnot Alla bostäder	Asunnon huoneiluku - Bostadens rumsantal									Huoneita Rum	Henkilöitä Personer	Asunnon kes- kikoko Bostadens me- delstorlek		m2/ huo- ne m2/ rum
		1	2	3	4	5	6	7+	Tunte- maton Ökänt	Huonetta Rum			m2		

KOKO MAA - HELA LANDET

Kaikki asunnot - Alla bostäder	2152938	238137	300415	522147	475312	376564	161949	59845	18569	7610983	4882315	3.6	74.2	20.8
Viemäri - Avlopp	2074848	233410	273012	498975	467488	373511	161384	59644	7424	7430399	4757566	3.6	75.0	20.9
Vesijohto - Vattenledning	2047941	231969	265802	488689	463024	371106	160744	59409	7198	7348124	4709844	3.6	75.2	20.9
WC	1995544	226404	253054	473506	453925	365892	159414	58950	4389	7197611	4607753	3.6	75.5	20.9
Keskus- tai sähkölämmitys - Central- eller elvärme	1908313	228311	242585	442886	430535	346984	154059	56728	6225	5849563	4385672	3.6	75.3	20.9
Lämminvesi - Varmvatten	1928264	223205	238655	450508	440680	356226	156973	57789	4228	6971682	4474254	3.6	75.9	20.9
Peseymistilat - Tvättutrymmen	1880160	207162	223069	441622	435669	353915	156840	57757	4126	6865166	4399375	3.7	76.8	21.0
Huoneistokohtainen sauna - Bastu i bostaden	889193	18846	42872	136575	218780	282178	138818	50627	497	4011947	2670422	4.5	97.7	21.6
Omistusasunto - Äger bostad	1436382	85146	143052	312655	347774	335876	150042	54432	7405	5687589	3731410	4.0	83.5	21.0
Viemäri - Avlopp	1390410	83147	127602	297222	342095	333537	149525	54287	2895	5570352	3638663	4.0	84.4	21.0
Vesijohto - Vattenledning	1371438	82415	123127	289730	338630	331548	149085	54094	2809	5509674	3597422	4.0	84.7	21.1
WC	1337867	81277	116601	278437	331019	327026	147920	53708	1879	5398635	3513495	4.0	85.1	21.1
WC	1260555	81223	109059	253368	310400	308633	142873	51643	2356	5092886	3308024	4.0	85.3	21.1
Central- eller elvärme	1292644	80192	109970	262794	320794	318616	145759	52723	1796	5233924	3406337	4.1	85.6	21.1
Lämminvesi - Varmvatten	1280784	76734	107139	261452	318362	316957	146675	52666	1789	5201882	3381448	4.1	86.0	21.1
Peseymistilat - Tvättutrymmen	791868	11922	28794	109189	195605	257015	131872	47150	321	3657785	2404686	4.6	100.1	21.7
Virka- tai työsuhteasunto - Tjänstebostad	95172	14233	17993	31194	21628	6542	2005	1238	339	284543	212475	3.0	60.2	20.1
Viemäri - Avlopp	94648	14176	17788	31053	21577	6533	2001	1237	283	283369	211552	3.0	60.3	20.1
Vesijohto - Vattenledning	94344	14148	17707	30946	21621	6512	1997	1233	280	282473	210881	3.0	60.3	20.1
WC	93440	13861	17462	30799	21467	6493	1993	1227	138	280867	209242	3.0	60.4	20.1
WC	92095	14000	17105	30035	21115	6381	1971	1213	275	275796	205763	3.0	60.3	20.1
Central- eller elvärme	91545	13810	16974	30008	21048	6385	1973	1204	143	274963	205006	3.0	60.4	20.1
Lämminvesi - Varmvatten	84947	12452	14995	27898	20192	6116	1958	1214	122	258517	192160	3.0	61.4	20.2
Peseymistilat - Tvättutrymmen	9647	440	895	2470	2643	1560	888	740	11	39028	27899	4.1	86.9	21.5
Siitä - Därav														
Arava-virka- tai työsuhteas- Arava-tjänstebostad	21907	4343	3478	8017	5028	921	94	14	12	60770	45139	2.8	55.9	20.2
Viemäri - Avlopp	21907	4343	3478	8017	5028	921	94	14	12	60770	45139	2.8	55.9	20.2
Vesijohto - Vattenledning	21906	4343	3477	8017	5028	921	94	14	12	60768	45139	2.8	55.9	20.2
WC	21890	4335	3477	8013	5026	920	94	14	11	60735	45112	2.8	55.9	20.2
WC	21692	4276	3402	7954	5023	917	94	14	12	60322	44834	2.8	56.0	20.1
Central- eller elvärme	21845	4327	3464	7999	5020	916	94	14	11	60615	45049	2.8	55.9	20.2
Lämminvesi - Varmvatten	21308	4019	3307	7934	5011	919	94	14	10	59777	44438	2.8	56.4	20.1
Peseymistilat - Tvättutrymmen	600	41	74	221	185	61	12	6	-	2017	1499	3.4	68.7	19.8
Vuokra-asunto - Hyresbostad	427099	103233	92681	128305	77902	17809	3258	1022	2889	1101771	819453	2.6	52.4	20.2
Viemäri - Avlopp	421142	102373	90149	127105	77555	17698	3236	1016	2010	1090127	809692	2.6	52.5	20.2
Vesijohto - Vattenledning	419250	102166	89426	126512	77321	17612	3220	1010	1993	1086164	806220	2.6	52.5	20.2
WC	412903	100363	87091	125626	77029	17498	3192	995	1109	1074021	795870	2.6	52.7	20.2
WC	409128	100729	85297	123741	76243	17166	3135	965	1852	1059770	787747	2.6	52.6	20.2
Central- eller elvärme	402731	98988	82886	122668	75921	17122	3125	959	1062	1048343	778001	2.6	52.8	20.3
Lämminvesi - Varmvatten	382953	91759	75646	118848	74760	16892	3102	956	980	1009223	747159	2.6	53.6	20.3
Peseymistilat - Tvättutrymmen	35736	3276	6556	12191	8689	3350	1124	503	47	115091	87975	3.2	67.0	20.8
Siitä - Därav														
Arava-vuokra-asunto - Arava-hyresbostad	209716	45394	36990	69162	47692	8495	793	54	1136	555394	418500	2.7	54.1	20.0
Viemäri - Avlopp	209296	45394	36988	69160	47691	8495	793	54	721	555380	417652	2.7	54.1	20.0
Vesijohto - Vattenledning	209254	45389	36971	69145	47683	8495	793	54	724	555264	417576	2.7	54.1	20.0
WC	208881	45278	36942	69078	47657	8490	793	53	580	554794	416939	2.7	54.2	20.0
WC	208488	45175	36687	68975	47615	8486	792	54	704	553649	416398	2.7	54.2	20.0
Central- eller elvärme	208249	45240	36673	68854	47681	8481	789	52	579	553121	415976	2.7	54.2	20.0
Lämminvesi - Varmvatten	206543	44214	36167	68693	47685	8470	793	53	568	550597	414002	2.7	54.4	20.0
Peseymistilat - Tvättutrymmen	11217	769	2372	4205	3190	593	62	19	7	34370	28204	3.1	82.2	20.3

Alue, hallintaperuste, varusteet Område, upplåtelseform, utrustning	Kaikki asunnot Alla bostäder	Asunnon huoneluku - Bostadens rumsantal								Huoneita Rum	Henkilöitä Personer	Asunnon kes- kikoko Bostadens me- delstorlek		m2/ huo- ne m2/ rum
		1	2	3	4	5	6	7+	Tunte- maton Ökant			Huonetta Rum	m2	

KOKO MAA - HELA LANDET

Muu hallintaperuste + Annan upplåtelseform	37005	4594	9864	10679	6819	3651	1346	757	395	111670	64061	3.0	62.8	20.6
Viemäri - Avlopp	32838	4180	8177	9385	5413	3414	1320	739	210	101266	57990	3.1	64.7	20.8
Vesijohto - Vattenledning	31566	4069	7766	8913	5255	3335	1308	723	197	97685	55974	3.1	65.0	20.9
WC	28601	3637	6667	8170	4939	3153	1257	711	77	90234	51149	3.2	66.6	21.1
Central- eller elvärme	26129	3797	6342	7030	4296	2700	1155	656	153	80449	46214	3.1	65.0	21.0
Central- eller elvärme	26387	3549	6106	7249	4564	2935	1227	683	74	83285	47447	3.2	66.9	21.1
Lämminvesi - Varmvatten Peseymistilat - Tvättutrymmen	23029	3102	4559	6398	4229	2815	1186	676	64	74955	41463	3.3	69.8	21.4
Lämminvesi - Varmvatten Peseymistilat - Tvättutrymmen	11070	662	1666	2881	2569	2051	925	494	22	42243	21758	3.8	83.2	21.8
Ei vakin. asuinkäytössä - Icke stadigv. bebodda bostäder	151809	32282	37946	40187	22402	11159	4541	2118	1174	417879	-	2.8	56.3	20.3
Viemäri - Avlopp	135906	30919	30610	35210	21102	10715	4449	2090	811	378719	-	2.8	57.6	20.6
Vesijohto - Vattenledning	131579	30578	29107	33533	20568	10492	4386	2076	739	366903	-	2.8	57.8	20.6
Vesijohto - Vattenledning	123539	28655	26658	31572	19780	10130	4306	2050	388	348216	-	2.8	58.5	20.7
WC	121232	29931	26191	29870	18828	9555	4191	1986	680	335641	-	2.8	57.6	20.7
Central- eller elvärme	115862	28064	24117	28951	18671	9592	4150	1960	357	325926	-	2.8	58.6	20.8
Lämminvesi - Varmvatten Peseymistilat - Tvättutrymmen	109346	24420	22162	28213	18468	9557	4178	1981	367	315491	-	2.9	60.3	20.8
Lämminvesi - Varmvatten Peseymistilat - Tvättutrymmen	29757	2024	3800	6828	6195	6096	3242	1480	92	116211	-	3.9	85.1	21.8

UUDENMAAN LÄÄNI
NYLANDS LÄN

Kaikki asunnot - Alla bostäder	561744	80202	92101	128109	124703	84228	34036	14074	4291	1878438	1208143	3.4	69.6	20.7
Viemäri - Avlopp	552168	79518	89024	125885	123936	83940	33973	14046	1846	1859824	1191648	3.4	69.9	20.7
Vesijohto - Vattenledning	548628	79270	87991	124682	123380	83645	33846	14001	1813	1849084	1185266	3.4	70.0	20.7
WC	540569	77572	85885	122882	122420	83095	33766	13967	982	1830433	1170593	3.4	70.2	20.7
Keskus- tai sähkölämmitys - Central- eller elvärme	537295	78792	86123	121143	120846	81728	33298	13669	1696	1808654	1159858	3.4	69.8	20.7
Lämminvesi - Varmvatten Peseymistilat - Tvättutrymmen	531921	77330	83880	119885	120680	81970	33446	13756	974	1801040	1153912	3.4	70.2	20.7
Lämminvesi - Varmvatten Peseymistilat - Tvättutrymmen	517736	69871	80031	118341	119877	81487	33417	13788	924	1775725	1134726	3.4	71.2	20.7
Huoneistokohtainen sauna - Bastu i bostaden	164463	3223	6371	22027	42784	53521	25591	10856	90	755454	466615	4.6	99.2	21.6
Omistusasunto - Äger bostad	343745	31301	42234	71466	83839	70824	30165	12251	1655	1292024	831923	3.8	78.6	20.8
Viemäri - Avlopp	339079	31103	40824	70165	83346	70619	30126	12247	649	1281765	821949	3.8	78.9	20.8
Vesijohto - Vattenledning	336889	30995	40299	69374	82969	70380	30025	12212	635	1274652	817010	3.8	79.0	20.8
Vesijohto - Vattenledning	333059	30589	39441	68220	82247	69959	29961	12183	459	1263472	807515	3.8	79.2	20.9
WC	329119	30882	39506	66952	80958	68745	29556	11918	593	1244390	797015	3.8	78.9	20.8
Central- eller elvärme	327928	30455	38792	66420	81052	69043	29697	12022	447	1244444	795587	3.8	79.3	20.9
Lämminvesi - Varmvatten Peseymistilat - Tvättutrymmen	323734	28436	37879	65984	80632	68662	29678	12038	445	1235679	788293	3.8	79.8	20.9
Lämminvesi - Varmvatten Peseymistilat - Tvättutrymmen	144489	1901	4140	17352	37689	49641	23837	9871	58	677696	430088	4.7	101.4	21.6
Virka- tai työsuhteasunto - Tjänstebostad	38879	7465	8752	11686	7479	2225	685	409	178	108333	83211	2.8	56.9	20.3
Viemäri - Avlopp	38727	7449	8687	11651	7468	2224	683	408	157	108010	82952	2.8	57.0	20.4
Vesijohto - Vattenledning	38597	7438	8641	11611	7442	2221	682	406	156	107648	82670	2.8	57.0	20.4
Vesijohto - Vattenledning	38213	7287	8563	11561	7425	2210	681	405	80	107056	81986	2.8	57.1	20.4
WC	38033	7410	8501	11376	7334	2182	674	403	153	106938	81326	2.8	56.9	20.4
Central- eller elvärme	37645	7291	8369	11341	7314	2181	674	394	81	105294	80722	2.8	57.1	20.4
Lämminvesi - Varmvatten Peseymistilat - Tvättutrymmen	35897	6725	7829	10925	7147	2127	671	402	71	101497	77639	2.8	57.8	20.4
Lämminvesi - Varmvatten Peseymistilat - Tvättutrymmen	2640	153	257	618	675	459	277	198	3	10739	7384	4.1	88.8	21.8
Sittä - Därav Arava- virka- tai työsuhteas- Arava-tjänstebostad	8266	1799	1270	2902	1864	393	32	2	4	22672	17523	2.7	56.6	20.3
Viemäri - Avlopp	8266	1799	1270	2902	1864	393	32	2	4	22672	17523	2.7	56.6	20.3
Vesijohto - Vattenledning	8266	1799	1270	2902	1864	393	32	2	4	22672	17523	2.7	56.6	20.3
Vesijohto - Vattenledning	8254	1793	1269	2899	1863	393	32	2	3	22651	17506	2.7	55.7	20.3
WC	8263	1798	1269	2901	1864	393	32	2	4	22666	17519	2.7	56.6	20.3
Central- eller elvärme	8254	1795	1267	2899	1863	392	32	2	3	22645	17506	2.7	55.7	20.3
Lämminvesi - Varmvatten Peseymistilat - Tvättutrymmen	8144	1719	1242	2894	1859	393	32	2	3	22492	17386	2.8	56.0	20.3
Lämminvesi - Varmvatten Peseymistilat - Tvättutrymmen	215	20	21	85	55	32	1	-	-	706	505	3.3	63.7	19.4

Alue, hallintaperuste, varusteet Område, upplåtelseform, utrustning	Kaikki asunnot Alla bostäder	Asunnon huoneluku - Bostadens rumsantal								Huoneita Rum	Henkilöitä Personer	Asunnon kes- kikoko Bostadens me- delstorlek		m2/ huo- ne m2/ rum
		1	2	3	4	5	6	7+	Tunte- maton Okänt			Huonetta Rum	m2	

 UUDENMAAN LÄÄNI
 NYLANDS LÄN

 Vuokra-asunto -
 Hyresbostad

131774	30914	30170	34645	25461	6990	1460	415	719	347957	250753	2.7	53.2	20.1
130446	30703	29520	34360	25384	6972	1456	411	540	345339	258528	2.7	53.3	20.1
130009	30658	29428	34245	25329	6953	1447	411	538	344196	257728	2.7	53.3	20.1
128246	30128	28874	34007	25244	6920	1439	408	226	341257	254546	2.7	53.5	20.1

WC

128564	30406	28902	33874	25167	6877	1427	401	510	340556	254967	2.7	53.4	20.1
126630	29975	28134	33569	26048	6846	1427	402	229	337037	251708	2.7	53.5	20.1

 Lämminvesi - Varmvatten
 Peseymistilat -
 Tvättutrymmen

121099	26702	26487	33116	25938	6831	1420	400	205	328543	244269	2.7	54.6	20.1
5988	530	872	1601	1657	890	285	136	17	20903	15465	3.5	73.0	20.8

Siitä - Därav

 Arava-vuokra-asunto -
 Arava-hyresbostad

61526	10917	11619	18386	16451	3484	433	29	207	176415	131252	2.9	56.0	19.6
61457	10917	11619	18386	16450	3484	433	29	139	175411	131138	2.9	56.0	19.6
61457	10917	11619	18386	16450	3484	433	29	139	175411	131138	2.9	56.0	19.6
61284	10859	11597	18338	16439	3481	433	29	108	175106	130722	2.9	56.0	19.6

WC

61265	10830	11575	18357	16432	3482	432	29	128	175061	130859	2.9	56.0	19.6
61159	10862	11511	18323	16416	3478	432	28	109	174767	130510	2.9	56.0	19.6

 Lämminvesi - Varmvatten
 Peseymistilat -
 Tvättutrymmen

60494	10379	11312	18323	16431	3479	433	29	108	173969	129804	2.9	56.3	19.6
1844	159	230	566	614	255	15	3	2	6160	5239	3.3	66.7	20.0

 Muu hallintaperuste -
 Annan upplåtelseform

7903	1465	1994	1918	1192	721	316	209	88	23210	14041	3.0	62.8	21.2
7447	1413	1804	1799	1152	705	312	208	54	22148	13316	3.0	63.8	21.3
7283	1394	1748	1752	1125	700	308	203	53	21673	13031	3.0	63.9	21.3
6803	1319	1548	1647	1086	673	305	205	20	20597	12110	3.0	65.3	21.5

WC

6756	1363	1621	1563	1030	647	285	194	53	19966	11954	3.0	63.5	21.3
6498	1301	1494	1520	1019	652	299	193	20	19579	11586	3.0	65.1	21.5

 Lämminvesi - Varmvatten
 Peseymistilat -
 Tvättutrymmen

5815	1143	1204	1378	951	629	286	197	17	18026	10342	3.1	67.4	21.7
1857	113	203	410	453	377	177	121	3	7463	3882	4.0	88.7	22.0

 Ei vakin. asuinkäytössä -
 Icke stadigv. bebodda bostäder

35309	8861	8972	7711	5167	2605	1096	659	238	95381	-	2.7	56.7	20.9
33578	8672	8143	7256	5027	2557	1083	652	188	91237	-	2.7	57.3	21.0
32993	8610	7933	7055	4962	2529	1072	649	183	89663	-	2.7	57.4	21.0
31561	8072	7550	6811	4868	2476	1067	648	69	86940	-	2.8	58.2	21.1

WC

32064	8549	7681	6746	4805	2426	1047	633	177	86760	-	2.7	57.2	21.0
30583	8145	7188	6419	4700	2394	1037	631	69	83722	-	2.7	58.0	21.1

 Lämminvesi - Varmvatten
 Peseymistilat -
 Tvättutrymmen

28565	6691	6733	6350	4658	2390	1050	635	58	81076	-	2.8	60.2	21.2
5651	305	575	1157	1229	1271	693	413	8	23566	-	4.2	92.2	22.1

 TURUN-PORIN LÄÄNI
 ÅBO-BJÖRNEBORGS LÄN

Kaikki asunnot - Alla bostäder

321533	31348	40080	82404	71954	56513	24712	10056	4466	1153782	703690	3.6	76.6	21.1
307573	30751	35776	77803	70711	56022	24624	10011	1875	1122457	681537	3.7	77.6	21.1
302020	30548	34479	75434	69808	55485	24488	9952	1826	1105002	671977	3.7	77.9	21.2
292735	29614	32377	72551	68266	54640	24286	9870	1131	1078936	655400	3.7	78.5	21.2

 Keskus- tai sähkölämmitys -
 Central- eller elvärme
 Lämminvesi - Varmvatten
 Peseymistilat -
 Tvättutrymmen

277789	29438	30423	67498	64473	51656	23360	9349	1592	1020053	618802	3.7	78.3	21.2
278455	28420	29151	67704	65683	52933	23883	9545	1036	1033727	629294	3.7	79.3	21.3

 Huoneistokohtainen sauna -
 Bastu i bostaden

272754	26765	27320	66870	64846	52512	23808	9608	1025	1019719	619624	3.8	80.0	21.3
136496	2362	5730	21947	34031	42205	21593	8539	89	520805	377785	4.6	100.5	22.1

Omistusasunto - Äger bostad

224027	10976	19875	52567	55317	50895	23130	9240	2027	892919	561201	4.0	85.5	21.3
215551	10740	17403	49423	54397	50519	23062	9210	797	872110	544499	4.1	86.6	21.3
211532	10639	16570	47683	53671	50077	22947	9163	782	858969	535962	4.1	87.0	21.4
205641	10438	15523	46535	52393	49366	22762	9098	526	839932	522454	4.1	87.6	21.4

WC

192465	10125	14140	41335	49099	46622	21888	8505	650	788336	488378	4.1	88.0	21.4
195922	9913	13856	42107	50379	47890	22405	8905	467	806718	500986	4.1	88.6	21.5

 Lämminvesi - Varmvatten
 Peseymistilat -
 Tvättutrymmen

194480	9570	13559	42263	49890	47524	22343	8860	471	801757	497322	4.1	88.8	21.5
121933	1497	3762	17594	30550	39946	20546	7981	57	567141	354987	4.7	103.0	22.1

Alue, hallintaperuste, varusteet Område, upplåtelseform, utrustning	Kaikki asunnot Alla bostäder	Asunnon huoneluku - Bostadens rumsantal									Huoneita Rum	Henki- lötä Personer	Asunnon kes- kikoko Bostadens me- delstorlek		m2/ huo- ne m2/ rum
		1	2	3	4	5	6	7+	Tunte- maton Ökänt	Huonetta Rum			m2		

TURUN-PORIN LÄÄNI
ÅBO-BJÖRNEBORGS LÄN

Virka- tai työsuhteasunto - Tjänstebostad	8840	1009	1404	3123	2111	759	227	155	52	27989	19768	3.2	63.6	20.0
	8741	996	1368	3100	2104	757	227	155	44	27777	19600	3.2	63.9	20.0
Viemäri - Avlopp	8706	992	1348	3092	2096	753	227	155	43	27677	19533	3.2	63.9	20.0
Vesijohto - Vattenledning	8561	973	1296	3060	2084	752	226	153	17	27385	19261	3.2	64.1	20.0
WC	8412	977	1256	3003	2022	736	224	151	43	26779	18837	3.2	64.0	20.0
Central- eller elvärme	8361	964	1256	2989	2021	740	222	151	18	26732	18766	3.2	64.1	20.0
Lämminvesi - Varmvatten Peseymistilat - Tvättutrymnen	7603	856	1040	2683	1930	703	225	153	14	24757	17300	3.3	65.6	20.1
	1175	30	110	307	310	198	118	101	1	4898	3418	4.2	90.4	21.7
Siitä - Därav														
Arava-virka- tai työsuhteas- Arava-tjänstebostad	2136	412	228	850	516	116	7	1	5	6113	3967	2.9	55.7	19.4
	2136	412	228	850	516	116	7	1	5	6113	3967	2.9	55.7	19.4
Viemäri - Avlopp	2134	412	227	850	516	116	7	1	5	6111	3967	2.9	55.7	19.4
Vesijohto - Vattenledning	2136	412	228	850	516	116	7	1	5	6113	3967	2.9	55.7	19.4
WC	2130	412	225	850	514	116	7	1	5	6099	3958	2.9	55.7	19.4
Central- eller elvärme	2126	410	228	844	515	116	7	1	5	6089	3953	2.9	55.7	19.4
Lämminvesi - Varmvatten Peseymistilat - Tvättutrymnen	2082	386	226	829	515	114	7	1	4	6006	3902	2.9	56.1	19.4
	77	2	16	23	23	8	4	1	-	268	191	3.6	66.8	19.2
Vuokra-asunto - Hyresbostad	56628	13780	11397	17763	9984	2331	359	130	894	144640	104088	2.6	52.6	20.3
	55735	13684	11138	17616	9936	2314	356	129	562	143312	102552	2.6	52.8	20.4
Viemäri - Avlopp	55454	13658	11038	17514	9908	2299	354	126	557	142569	102096	2.6	52.8	20.4
Vesijohto - Vattenledning	54386	13382	10688	17378	9870	2275	348	124	321	140850	100461	2.6	53.0	20.4
WC	53679	13363	10276	17093	9740	2229	341	122	516	138346	99029	2.6	53.0	20.4
Central- eller elvärme	52350	12988	9828	16858	9695	2226	343	118	294	136159	97163	2.6	53.4	20.4
Lämminvesi - Varmvatten Peseymistilat - Tvättutrymnen	50046	12314	8979	16294	9604	2207	337	122	289	131223	93523	2.6	53.9	20.5
	4879	395	810	1739	1204	480	168	76	7	16043	11771	3.3	69.6	21.2
Siitä - Därav														
Arava-vuokra-asunto - Arava-hyresbostad	26646	6045	4168	8848	5951	1095	58	4	477	70516	50743	2.7	54.3	20.2
	26428	6045	4168	8847	5951	1095	58	4	260	70513	50275	2.7	54.3	20.2
Viemäri - Avlopp	26413	6043	4154	8846	5950	1095	58	4	263	70576	50269	2.7	54.3	20.2
Vesijohto - Vattenledning	26319	6039	4162	8842	5951	1095	58	3	169	70569	50169	2.7	54.3	20.2
WC	26254	6021	4105	8799	5919	1092	58	4	256	70176	49949	2.7	54.3	20.2
Central- eller elvärme	26173	6013	4117	8776	5943	1095	58	3	168	70223	49960	2.7	54.4	20.2
Lämminvesi - Varmvatten Peseymistilat - Tvättutrymnen	26032	5952	4109	8730	5928	1090	58	3	162	69923	49744	2.7	54.5	20.2
	1543	90	323	604	453	67	6	-	-	4731	3695	3.1	62.8	20.5
Muu hallintaperuste - Annan upplåtelseform	5703	608	1487	1733	885	559	201	136	94	17387	9669	3.1	63.9	20.7
	4960	540	1220	1467	821	535	197	131	49	15534	8622	3.2	66.0	20.9
Viemäri - Avlopp	4704	516	1146	1368	793	518	194	127	42	14821	8220	3.2	66.6	21.0
Vesijohto - Vattenledning	4163	437	940	1247	726	481	193	122	17	13463	7372	3.2	68.8	21.2
WC	3797	461	916	1078	635	401	166	109	31	11904	6674	3.2	66.8	21.2
Central- eller elvärme	3724	401	826	1081	654	437	184	117	14	12142	6664	3.3	70.0	21.4
Lämminvesi - Varmvatten Peseymistilat - Tvättutrymnen	3223	357	593	945	606	422	172	116	12	10835	5801	3.4	73.1	21.7
	1725	79	220	465	397	321	146	89	8	6653	3320	3.9	86.9	22.2
Ei vakin. asuinkäytössä - Icke stadigv. bebodda bostäder	24940	5240	5865	7164	3550	1768	710	354	289	68570	-	2.8	56.7	20.4
	22243	5058	4665	6170	3350	1699	698	346	247	61764	-	2.8	58.1	20.7
Viemäri - Avlopp	21316	5013	4382	5766	3251	1644	685	342	233	59122	-	2.8	58.2	20.8
Vesijohto - Vattenledning	19771	4654	3954	5335	3114	1574	675	335	129	55589	-	2.8	59.1	20.9
WC	19256	4788	3853	5019	2904	1487	661	325	219	53144	-	2.8	58.4	20.9
Central- eller elvärme	17919	4407	3411	4700	2854	1457	650	317	123	50430	-	2.8	59.6	21.0
Lämminvesi - Varmvatten Peseymistilat - Tvättutrymnen	17239	3924	3198	4711	2848	1468	650	320	120	49606	-	2.9	61.1	21.1
	5047	278	630	1286	1070	996	514	258	15	19744	-	3.9	86.1	22.0

Alue, hallintaperuste, varusteet Område, upplåtelseform, utrustning	Kaikki asunnot Alla bostäder	Asunnon huoneluku - Bostadens rumsantal								Huoneita Rum	Henkilöitä Personer	Asunnon kes- kikoko Bostadens me- delstorlek		m2/ huo- ne m2/ rum
		1	2	3	4	5	6	7+	Tunte- maton Okänt			Huonetta Rum	m2	

 AHVENANMAAN MAAKUNTA
 LANDSKAPET ÅLAND

Kaikki asunnot - Alla bostäder	10815	566	968	2079	2239	2314	1560	872	217	45206	23502	4.3	88.6	20.8
Viemäri - Avlopp	10526	556	922	1997	2199	2303	1554	866	129	44561	23039	4.3	89.2	20.8
Vesijohto - Vattenledning	10352	551	896	1938	2167	2267	1544	863	126	43938	22790	4.3	89.5	20.8
WC	9951	512	858	1846	2090	2226	1521	852	47	42805	22076	4.3	90.2	20.9
Keskus- tai sähkölämmitys - Central- eller elvärme	9611	542	852	1790	1954	2118	1449	794	112	40713	21293	4.3	89.6	20.9
Lämminvesi - Varmvatten	9710	503	832	1806	2036	2170	1484	834	45	41774	21621	4.3	90.2	20.9
Peseytymistilat - Tvättutrymmen	9518	461	777	1724	1991	2184	1503	834	44	41381	21453	4.4	91.4	20.9
Huoneistokohtainen sauna - Bastu i bostaden	4377	29	73	286	700	1501	1169	613	6	22967	12146	6.3	113.0	21.6
Omisusasunto - Äger bostad	6697	103	267	803	1273	1985	1402	789	75	32434	17316	4.9	103.0	21.0
Viemäri - Avlopp	6524	98	234	739	1243	1977	1398	784	51	31948	17040	4.9	104.0	21.1
Vesijohto - Vattenledning	6395	93	216	695	1220	1950	1389	782	50	31480	16826	5.0	104.6	21.1
WC	6147	85	189	634	1163	1912	1373	771	20	30634	16280	5.0	105.5	21.1
Central- eller elvärme	5788	89	184	578	1046	1819	1305	722	45	28757	15483	5.0	106.1	21.2
Lämminvesi - Varmvatten	5995	84	184	615	1131	1864	1340	758	19	29904	15907	5.0	105.6	21.1
Peseytymistilat - Tvättutrymmen	5937	74	172	580	1095	1882	1357	757	20	29803	15917	5.0	106.6	21.2
Virka- tai työsuhteasunto - Tjänstebostad	3764	10	38	161	532	1368	1085	564	6	20297	11166	5.4	116.5	21.6
Viemäri - Avlopp	296	39	43	102	64	31	7	7	3	936	590	3.2	64.7	20.2
Vesijohto - Vattenledning	295	39	43	102	64	31	7	7	2	936	589	3.2	64.7	20.2
WC	295	39	43	102	64	31	7	7	2	936	589	3.2	64.7	20.2
Central- eller elvärme	286	36	42	100	63	31	7	7	-	921	573	3.2	65.4	20.2
Lämminvesi - Varmvatten	291	39	42	100	63	31	7	7	2	924	582	3.2	64.8	20.2
Peseytymistilat - Tvättutrymmen	285	36	43	99	63	31	6	7	-	914	571	3.2	65.2	20.3
Sifit - Därav	278	36	39	95	63	31	7	7	-	900	565	3.2	65.8	20.3
Arava-virka- tai työsuhteas- Arava-tjänstebostad	46	3	1	7	9	15	6	5	-	209	136	4.5	97.9	21.5
Viemäri - Avlopp	-	-	-	-	-	-	-	-	-	-	-	0.0	0.0	0.0
Vesijohto - Vattenledning	-	-	-	-	-	-	-	-	-	-	-	0.0	0.0	0.0
WC	-	-	-	-	-	-	-	-	-	-	-	0.0	0.0	0.0
Central- eller elvärme	-	-	-	-	-	-	-	-	-	-	-	0.0	0.0	0.0
Lämminvesi - Varmvatten	-	-	-	-	-	-	-	-	-	-	-	0.0	0.0	0.0
Peseytymistilat - Tvättutrymmen	-	-	-	-	-	-	-	-	-	-	-	0.0	0.0	0.0
Vuokra-asunto - Hyresbostad	2485	284	480	859	640	143	31	9	39	7357	4685	3.0	59.7	19.9
Viemäri - Avlopp	2464	281	479	859	639	142	31	9	24	7343	4645	3.0	59.8	19.9
Vesijohto - Vattenledning	2455	281	478	857	637	139	31	8	24	7306	4625	3.0	59.7	19.9
WC	2420	271	474	850	633	140	30	9	13	7256	4568	3.0	59.9	19.9
Central- eller elvärme	2421	278	476	848	624	134	30	8	23	7188	4561	3.0	59.5	19.9
Lämminvesi - Varmvatten	2377	268	468	834	621	137	29	9	11	7124	4493	3.0	59.9	19.9
Peseytymistilat - Tvättutrymmen	2294	247	446	795	621	135	31	8	10	6940	4357	3.0	60.4	19.9
Sifit - Därav	229	10	20	70	67	44	12	6	-	868	574	3.8	76.1	20.1
Arava-vuokra-asunto - Arava-hyresbostad	-	-	-	-	-	-	-	-	-	-	-	0.0	0.0	0.0
Viemäri - Avlopp	-	-	-	-	-	-	-	-	-	-	-	0.0	0.0	0.0
Vesijohto - Vattenledning	-	-	-	-	-	-	-	-	-	-	-	0.0	0.0	0.0
WC	-	-	-	-	-	-	-	-	-	-	-	0.0	0.0	0.0
Central- eller elvärme	-	-	-	-	-	-	-	-	-	-	-	0.0	0.0	0.0
Lämminvesi - Varmvatten	-	-	-	-	-	-	-	-	-	-	-	0.0	0.0	0.0
Peseytymistilat - Tvättutrymmen	-	-	-	-	-	-	-	-	-	-	-	0.0	0.0	0.0

Alue, hallintaperuste, varusteet Område, upplåtelseform, utrustning	Kaikki asunnot Alla bostäder	Asunnon huoneluku - Bostadens rumsantal								Huoneita Rum	Henkilöitä Personer	Asunnon kes- kikoko Bostadens me- delstorlek		m2/ huo- ne m2/ rum
		1	2	3	4	5	6	7+	Tunte- maton Ökänt			Huonetta Rum	m2	

AHVENANMAAN MAAKUNTA
LANDSKAPET ÄLAND

Muu hallintaperuste - Annah upplåtelseform	276	8	29	58	60	44	36	20	21	1061	457	4.2	84.7	20.5
	253	7	22	54	57	43	35	19	16	1004	424	4.2	86.7	20.5
Viemäri - Avlopp	247	7	21	51	55	43	35	19	16	985	417	4.3	87.4	20.6
Vesijohto - Vattenledning	207	6	15	43	49	41	34	19	-	908	364	4.4	91.3	20.8
WC	211	6	17	44	48	38	32	14	12	847	370	4.3	88.7	20.9
Central- eller elvärme	209	6	13	47	49	39	35	19	1	912	367	4.4	91.3	20.9
Lämminvesi - Varmvatten Peseytymistilat - Tvättutrymmen	185	4	7	40	47	37	32	18	-	834	330	4.5	94.7	21.0
	65	1	2	7	16	18	14	7	-	315	125	4.8	105.2	21.7
Ei vakin. asuinkäytössä - Icke stadigv. bebodda bostäder	839	124	129	215	163	94	69	41	4	2869	-	3.4	70.9	20.6
	816	123	124	205	157	93	69	41	4	2799	-	3.4	71.5	20.7
Viemäri - Avlopp	790	123	118	196	152	87	69	41	4	2710	-	3.4	71.8	20.8
Vesijohto - Vattenledning	751	106	119	184	146	87	66	40	3	2609	-	3.5	73.0	20.9
WC	747	122	115	185	137	83	63	38	4	2531	-	3.4	71.2	20.9
Central- eller elvärme	707	101	108	177	136	83	63	36	3	2452	-	3.5	73.2	21.0
Lämminvesi - Varmvatten Peseytymistilat - Tvättutrymmen	687	93	97	176	130	85	65	38	3	2434	-	3.6	75.0	21.0
	209	4	7	28	52	46	45	27	-	1010	-	4.8	103.5	21.3

HÄMEEN LÄÄNI
TAVASTEHUS LÄN

Kaikki asunnot - Alla bostäder	309140	35064	42854	81222	69513	50962	19586	7949	1990	1075280	672909	3.5	72.6	20.8
Viemäri - Avlopp	298795	34636	39082	77963	68447	50513	19491	7909	854	1050034	657171	3.5	73.3	20.8
Vesijohto - Vattenledning	294379	34290	37917	76266	67720	50112	19390	7872	812	1036548	649612	3.5	73.5	20.8
WC	288366	33526	36436	74570	66684	49552	19242	7793	563	1019285	638699	3.5	73.8	20.8
Keskus- tai sähkölämmitys - Central- eller elvärme	275789	33455	34624	70355	63757	46974	18500	7431	693	971127	608380	3.5	73.6	20.9
Lämminvesi - Varmvatten Peseytymistilat - Tvättutrymmen	276341	32803	33543	70485	64520	47921	18911	7619	539	980383	616046	3.6	74.3	20.9
Huoneistokohmainen sauna - Bastu i bostaden	268391	30422	30079	69203	63969	47734	18866	7587	531	963545	604114	3.6	75.3	20.9
	121570	2876	5575	20072	31630	37646	16956	6755	60	541814	337399	4.5	96.8	21.7
Omistusasunto - Äger bostad	207778	12792	20463	50333	52505	45602	18163	7232	688	806507	515222	3.9	81.5	20.9
	201808	12606	18440	48152	51746	45272	18092	7202	298	790392	503645	3.9	82.3	21.0
Viemäri - Avlopp	198766	12499	17744	46926	51188	44949	18007	7171	282	780522	497210	3.9	82.6	21.0
Vesijohto - Vattenledning	195288	12395	17163	45720	50353	44451	17877	7106	223	768622	488779	3.9	82.7	21.0
WC	185578	12405	16376	42666	47802	42124	17183	6780	242	729411	462660	3.9	82.7	21.0
Central- eller elvärme	187833	12268	16029	43026	48673	43061	17589	6967	220	741695	471428	4.0	83.3	21.1
Lämminvesi - Varmvatten Peseytymistilat - Tvättutrymmen	185887	11810	15174	42888	48400	42914	17555	6928	218	736747	467282	4.0	83.6	21.1
	108956	1864	3782	16457	28726	35730	16073	6293	31	496285	317106	4.6	99.0	21.7
Virka- tai työsuhteasunto - Tjänstebostad	11577	1797	2207	3996	2402	761	237	149	28	34157	25063	3.0	59.8	20.2
	11501	1788	2183	3976	2392	760	236	149	17	33989	24925	3.0	59.9	20.3
Viemäri - Avlopp	11469	1785	2179	3963	2388	755	235	148	16	33881	24856	3.0	59.9	20.3
Vesijohto - Vattenledning	11345	1747	2146	3939	2374	752	234	146	7	33611	24615	3.0	60.0	20.3
WC	10966	1708	2040	3765	2331	729	232	145	16	32530	23874	3.0	60.2	20.3
Central- eller elvärme	11097	1731	2082	3843	2318	735	231	147	10	32855	24095	3.0	60.1	20.3
Lämminvesi - Varmvatten Peseytymistilat - Tvättutrymmen	10053	1435	1735	3577	2213	714	223	148	8	30512	22329	3.0	61.8	20.4
	1095	47	107	279	301	179	92	86	4	4393	3069	4.0	87.0	21.7
Siitä - Därav Arava-virka- tai työsuhteas- Arava-tjänstebostad	3049	666	623	1175	482	91	8	3	1	7890	5762	2.6	53.4	20.7
	3049	666	623	1175	482	91	8	3	1	7890	5762	2.6	53.4	20.7
Viemäri - Avlopp	3049	666	623	1175	482	91	8	3	1	7890	5762	2.6	53.4	20.7
Vesijohto - Vattenledning	3045	655	623	1174	481	90	8	3	1	7877	5753	2.6	53.4	20.7
WC	2843	600	551	1113	480	87	8	3	1	7455	5472	2.6	54.1	20.6
Central- eller elvärme	3029	555	518	1173	480	91	8	3	1	7855	5739	2.6	53.6	20.7
Lämminvesi - Varmvatten Peseytymistilat - Tvättutrymmen	2783	505	536	1158	481	91	8	3	1	7500	5483	2.7	55.4	20.6
	39	4	5	13	14	1	-	2	-	129	79	3.3	69.4	21.0

Alue, hallintaperuste, varusteet Område, upplåtelseform, utrustning	Kaikki asunnot Alla bostäder	Asunnon huoneluku - Bostadens rumsantal								Huoneita Rum	Henkilöitä Personer	Asunnon kes-		m2/ huone m2/rum
		1	2	3	4	5	6	7+	Tuntematon Okänt			Asunnon kes-	Asunnon kes-	
												Huonetta Rum	m2	

HÄMEEN LÄÄNI
TAVASTEHUS LÄN

Vuokra-asunto - Hyresbostad	62313	16039	13378	19688	10974	2481	334	116	303	160133	117740	2.6	51.9	20.1
	61461	14917	12961	19509	10926	2459	330	115	244	158307	116393	2.6	52.0	20.1
Viemäri - Avlopp	61083	14860	12830	19393	10881	2438	328	113	240	157313	115699	2.6	52.0	20.1
Vesijohto - Vattenledning	60077	14664	12400	19269	10832	2425	328	113	146	155537	114213	2.6	52.3	20.2
WC	58494	14378	11708	18719	10699	2364	318	103	216	151277	111404	2.6	52.4	20.2
Central- eller elvärme	57602	14179	11312	18580	10635	2349	315	98	134	149523	110108	2.6	52.6	20.2
Lämminvesi - Varmvatten Peseytymistilat - Tvättutrymmen	54181	13099	9734	17986	10499	2322	314	106	122	142880	105037	2.6	53.6	20.3
	4439	441	775	1488	1121	407	145	60	2	14327	10743	3.2	67.0	20.7
Siitä - Därav														
Arava-vuokra-asunto - Arava-hyresbostad	31298	6334	4733	11415	7272	1363	66	4	111	86398	63774	2.8	55.2	19.9
	31284	6334	4733	11415	7272	1363	66	4	97	86398	63749	2.8	55.2	19.9
Viemäri - Avlopp	31284	6334	4733	11415	7272	1363	66	4	97	86398	63749	2.8	55.2	19.9
Vesijohto - Vattenledning	31260	6332	4731	11405	7268	1363	66	4	91	86346	63713	2.8	55.2	19.9
WC	31120	6259	4666	11394	7271	1363	66	4	97	86122	63684	2.8	55.3	19.9
Central- eller elvärme	31151	6321	4682	11370	7264	1363	66	4	91	86076	63590	2.8	55.2	19.9
Lämminvesi - Varmvatten Peseytymistilat - Tvättutrymmen	30780	6114	4532	11353	7261	1361	66	4	89	85536	63225	2.8	55.6	19.9
	1373	83	261	505	442	75	5	1	1	4301	3586	3.1	63.2	20.1
Muu hallintaperuste - Annan upplåtelseform	4808	576	1296	1468	712	427	148	140	41	14593	7969	3.1	63.6	20.8
	4235	530	1056	1279	657	408	147	137	21	13138	7138	3.1	65.8	21.1
Viemäri - Avlopp	4027	513	987	1200	631	398	143	135	20	12563	6825	3.1	65.3	21.2
Vesijohto - Vattenledning	3645	439	846	1103	597	381	140	130	9	11627	6252	3.2	68.2	21.3
WC	3349	471	813	956	525	320	130	118	16	10404	5674	3.1	66.6	21.3
Central- eller elvärme	3276	423	753	957	538	340	132	125	8	10457	5669	3.2	68.6	21.6
Lämminvesi - Varmvatten Peseytymistilat - Tvättutrymmen	2780	378	514	820	485	326	133	118	6	9194	4764	3.3	72.3	21.8
	1384	76	205	385	291	226	105	93	3	5305	2563	3.8	85.8	22.3
Ei vakin. asuinkäytössä - Icke stadigv. bebodda bostäder	21953	5063	6611	6956	2923	1389	596	279	136	58559	-	2.7	64.4	20.3
	19779	4902	4587	5289	2734	1318	579	273	97	53094	-	2.7	65.4	20.6
Viemäri - Avlopp	19047	4842	4328	5034	2641	1277	570	272	83	51112	-	2.7	65.6	20.6
Vesijohto - Vattenledning	18101	4592	4044	4797	2546	1248	558	265	51	48919	-	2.7	66.1	20.7
WC	17469	4664	3841	4514	2422	1162	534	254	78	46591	-	2.7	65.6	20.8
Central- eller elvärme	16624	4409	3623	4342	2369	1149	540	251	41	44910	-	2.7	66.6	20.9
Lämminvesi - Varmvatten Peseytymistilat - Tvättutrymmen	15541	3858	3077	4200	2394	1168	537	256	51	43258	-	2.8	68.4	20.9
	4083	345	508	998	794	784	443	192	19	15591	-	3.8	83.3	21.7

KYMMEN LÄÄNI
KYMMENE LÄN

Kaikki asunnot - Alla bostäder	145841	15113	19250	35217	33232	27961	10540	3610	918	522155	330180	3.6	74.0	20.6
Viemäri - Avlopp	138715	14812	16966	32835	32251	27496	10460	3685	320	503167	318774	3.6	75.0	20.6
Vesijohto - Vattenledning	136558	14707	16453	32064	31809	27242	10398	3667	318	496222	314907	3.6	75.3	20.7
WC	133510	14336	15766	31476	31193	26813	10247	3524	165	486892	308831	3.7	75.6	20.7
Keskus- tai sähkölämmitys - Central- eller elvärme	124371	14428	14868	28717	28593	24450	9687	3362	286	450024	285836	3.6	75.3	20.8
Lämminvesi - Varmvatten Peseytymistilat - Tvättutrymmen	127394	14059	14592	29487	29868	25727	10043	3463	155	466887	296452	3.7	76.0	20.8
	122572	13128	13125	28361	29195	25257	9952	3409	145	452663	287240	3.7	77.0	20.8
Huoneistokohtainen sauna - Bastu i bostaden	63106	948	2769	9096	16482	21591	9114	3098	8	285362	179787	4.6	96.2	21.3
Omistusasunto - Äger bostad	101659	5581	9110	21816	25649	25810	9932	3325	436	405184	260223	4.0	82.7	20.7
	97225	5482	7887	20195	24896	25422	9857	3304	182	392218	251380	4.0	83.8	20.7
Viemäri - Avlopp	95622	5427	7545	19634	24526	25202	9814	3292	182	386860	248008	4.1	84.2	20.8
Vesijohto - Vattenledning	93786	5388	7338	19224	24009	24820	9671	3252	84	380056	243120	4.1	84.3	20.8
WC	85954	5377	6799	17034	21735	22620	9122	3097	170	347866	222664	4.1	84.7	20.9
Central- eller elvärme	89587	5342	6807	17854	22957	23850	9494	3199	84	364321	233313	4.1	84.9	20.9
Lämminvesi - Varmvatten Peseytymistilat - Tvättutrymmen	87611	5085	6502	17484	22485	23427	9400	3148	80	357402	228367	4.1	85.4	20.9
	57670	636	1887	7509	15135	20807	8778	2912	6	265762	170375	4.6	98.1	21.3

Alue, hallintaperuste, varusteet Område, upplåtelseform, utrustning	Kaikki asunnot Alla bostäder	Asunnon huoneluku - Bostadens rumsantal								Huoneita Rum	Henkilöitä Personer	Asunnon kes- koko Bostadens me- delstorlek		m2/ huo- ne m2/ rum
		1	2	3	4	5	6	7+	Tunte- maton Ökänt			Huonetta Rum	m2	

KYMEN LÄÄNI
KYMENE LÄN

Virka- tai työsuhteasunto - Tjänstebostad	6576	719	1089	2350	1700	442	159	104	13	20705	15122	3.2	62.7	19.9
	6515	716	1070	2326	1693	439	158	104	9	20543	15005	3.2	62.8	19.9
Viemäri - Avlopp	6493	714	1068	2312	1691	437	158	104	9	20477	14957	3.2	62.9	19.9
Vesijohto - Vattenledning	6445	700	1044	2310	1688	437	158	104	4	20397	14885	3.2	63.1	19.9
WC	6156	707	969	2148	1640	428	156	100	8	19488	14220	3.2	63.1	19.9
Central- eller elvärme	6229	687	1007	2205	1638	429	157	102	4	19734	14427	3.2	63.2	19.9
Lämminvesi - Varmvatten Peseymistilat - Tvättutrymmen	6554	822	812	1961	1576	421	157	101	4	18252	13250	3.2	64.6	20.0
	644	26	61	161	186	90	59	61	-	2647	1853	4.1	88.7	21.6
Siitä - Därav														
Arava- virka- tai työsuhteas- Arava-tjänstebostad	1988	298	337	755	527	60	11	-	-	5711	4276	2.9	57.0	19.8
	1988	298	337	755	527	60	11	-	-	5711	4276	2.9	57.0	19.8
Viemäri - Avlopp	1988	298	337	755	527	60	11	-	-	5711	4276	2.9	57.0	19.8
Vesijohto - Vattenledning	1988	298	337	755	527	60	11	-	-	5711	4276	2.9	57.0	19.8
WC	1988	298	337	755	527	60	11	-	-	5711	4276	2.9	57.0	19.8
Central- eller elvärme	1982	298	337	753	525	58	11	-	-	5687	4266	2.9	56.9	19.8
Lämminvesi - Varmvatten Peseymistilat - Tvättutrymmen	1963	285	330	752	525	60	11	-	-	5667	4254	2.9	57.3	19.8
	37	4	7	9	15	2	-	-	-	115	100	3.1	64.7	20.8
Vuokra-asunto - Hyresbostad	26554	6910	6264	8055	4234	820	136	50	95	65858	48528	2.5	50.4	20.2
	25839	6821	5899	7897	4189	809	131	50	43	64300	47371	2.6	50.6	20.3
Viemäri - Avlopp	26662	6798	6840	7837	4164	801	129	50	43	63827	47056	2.5	50.7	20.3
Vesijohto - Vattenledning	25118	6549	5553	7767	4150	789	128	50	22	62792	46251	2.5	51.0	20.4
WC	24560	6646	5378	7558	4031	746	119	48	34	61032	45009	2.5	50.8	20.4
Central- eller elvärme	24154	6506	5184	7497	4032	744	121	48	22	60324	44484	2.5	51.1	20.4
Lämminvesi - Varmvatten Peseymistilat - Tvättutrymmen	22531	6093	4482	7117	3927	726	122	46	18	56848	41970	2.5	51.8	20.5
	2165	161	441	771	510	190	61	30	1	6943	5138	3.2	66.0	20.6
Siitä - Därav														
Arava- vuokra-asunto - Arava- hyresbostad	12988	3142	2422	4394	2619	361	13	3	34	33550	24661	2.6	52.6	20.3
	12964	3142	2422	4394	2619	361	13	3	10	33550	24609	2.6	52.6	20.3
Viemäri - Avlopp	12964	3142	2422	4394	2619	361	13	3	10	33550	24609	2.6	52.6	20.3
Vesijohto - Vattenledning	12959	3140	2421	4393	2618	361	13	3	10	33539	24601	2.6	52.6	20.3
WC	12961	3142	2422	4393	2619	359	13	3	10	33537	24603	2.6	52.6	20.3
Central- eller elvärme	12945	3137	2415	4389	2618	361	12	3	10	33506	24585	2.6	52.6	20.3
Lämminvesi - Varmvatten Peseymistilat - Tvättutrymmen	12804	3082	2375	4353	2610	360	13	3	8	33232	24381	2.6	52.8	20.3
	638	40	147	254	167	24	3	3	-	1925	1546	3.0	62.5	20.7
Muu hallintaperuste - Annan upplåtelseform	2498	287	636	710	432	293	99	30	11	7719	4276	3.1	62.3	20.1
	2140	246	514	588	390	274	95	27	5	6766	3785	3.2	64.4	20.4
Viemäri - Avlopp	2062	239	491	548	380	268	96	25	5	6503	3556	3.2	64.8	20.4
Vesijohto - Vattenledning	1902	217	448	515	355	254	88	24	1	6072	3402	3.2	65.6	20.6
WC	1617	224	380	430	279	198	78	24	4	5044	2866	3.1	65.0	20.8
Central- eller elvärme	1716	211	392	446	323	230	88	25	1	5505	3087	3.2	66.4	20.7
Lämminvesi - Varmvatten Peseymistilat - Tvättutrymmen	1413	182	244	373	288	216	84	25	1	4732	2505	3.4	70.3	21.0
	757	23	93	186	192	170	72	21	-	2985	1442	3.9	84.7	21.6
Ei vakin. asuinkäytössä - Icke stadigv. bebodda bostäder	8763	1761	2314	2435	1336	594	195	95	33	23916	-	2.7	54.2	19.8
	7499	1694	1764	1981	1204	550	189	94	23	20596	-	2.8	55.5	20.2
Viemäri - Avlopp	7237	1876	1877	1887	1171	532	182	90	22	19825	-	2.7	55.6	20.2
Vesijohto - Vattenledning	6790	1531	1543	1812	1115	511	183	89	6	18856	-	2.8	55.3	20.3
WC	6608	1621	1513	1701	1038	456	173	87	19	17898	-	2.7	55.2	20.3
Central- eller elvärme	6236	1461	1371	1637	1043	470	164	84	6	17274	-	2.8	56.7	20.4
Lämminvesi - Varmvatten Peseymistilat - Tvättutrymmen	5890	1287	1255	1579	1045	466	170	84	4	16718	-	2.8	58.0	20.4
	1443	84	210	342	330	282	125	69	1	5546	-	3.8	82.0	21.3

Alue, hallintaperuste, varusteet Område, upplåtelseform, utrustning	Kaikki asunnot Alla bostäder	Asunnon huoneluku - Bostadens rumsantal								Huoneita Rum	Henki- löitä Personer	Asunnon kes- kikoko Bostadens me- delstorlek		m2/ huo- ne m2/ rum
		1	2	3	4	5	6	7+	Tunte- maton Ökänt			Huonetta Rum	m2	
MIKKELIN LÄÄNI														
S:T MICHELS LÄN														
Kaikki asunnot - Alla bostäder	89384	9612	12461	22368	19586	15470	6482	2428	987	314581	204658	3.6	74.4	20.9
Viemäri - Avlopp	82669	9260	10193	20261	18704	15119	6429	2412	301	297633	193727	3.6	76.0	21.0
Vesijohto - Vattenledning	80968	9169	9766	19627	18394	14944	6384	2394	291	292273	190580	3.6	76.4	21.1
WC	78361	8887	9313	18936	17828	14636	6267	2366	229	283816	184747	3.6	76.7	21.1
Keskus- tai sähkölämmitys - Central- eller elvärme	72206	9114	8737	17056	16035	13000	5807	2211	247	258447	168088	3.6	75.9	21.1
Lämminvesi - Varmvatten	75862	8864	8788	18128	17293	14089	6166	2320	224	274923	179464	3.6	76.9	21.1
Peseytymistilat - Tvättutrymmen	73916	8405	8221	17719	16969	13980	6108	2296	218	269794	175950	3.7	77.7	21.2
Huoneistokohtainen sauna - Bastu i bostaden	40735	1253	2686	6930	10128	12041	6611	2062	25	177287	116402	4.4	94.7	21.8
Omisusasunto - Äger bostad	60532	3142	6268	13570	14768	14134	6063	2262	335	239538	169695	4.0	84.0	21.1
Viemäri - Avlopp	56329	2988	4896	12130	14087	13857	6025	2249	97	227910	151080	4.1	86.1	21.2
Vesijohto - Vattenledning	55046	2936	4610	11647	13841	13703	5985	2231	93	223707	148304	4.1	86.6	21.3
WC	53210	2902	4388	11106	13319	13337	5874	2210	74	216866	143143	4.1	87.0	21.3
Central- eller elvärme	47612	2921	3933	9626	11700	11886	5422	2057	69	193612	127343	4.1	87.1	21.3
Lämminvesi - Varmvatten	51482	2892	4189	10667	12900	12923	5770	2171	70	210167	138876	4.1	87.3	21.3
Peseytymistilat - Tvättutrymmen	51145	2863	4199	10638	12742	12856	5732	2146	70	208690	137681	4.1	87.4	21.4
Virka- tai työsuhteasunto - Tjänstebostad	35784	842	1826	5420	8896	11462	5368	1969	21	160475	106736	4.5	97.9	21.8
Viemäri - Avlopp	3047	442	512	1033	761	188	73	32	6	9228	7030	3.0	60.3	19.9
Vesijohto - Vattenledning	3014	439	497	1026	755	187	73	32	5	9145	6967	3.0	60.4	19.9
WC	3001	438	496	1021	761	186	72	32	6	9100	6918	3.0	60.4	19.9
Central- eller elvärme	2972	431	480	1016	762	185	73	32	3	9061	6870	3.0	60.6	19.9
Lämminvesi - Varmvatten	2920	434	474	987	734	183	72	31	5	8860	6718	3.0	60.5	19.9
Peseytymistilat - Tvättutrymmen	2912	431	468	984	739	183	73	31	3	8862	6719	3.0	60.6	19.9
Arava-virka- tai työsuhteas- Arava-tjänstebostad	2593	381	379	870	687	171	70	32	3	8013	6048	3.1	61.9	20.0
Viemäri - Avlopp	431	26	43	126	133	66	24	13	-	1698	1220	3.7	77.8	21.0
Vesijohto - Vattenledning	749	174	84	293	180	13	6	-	-	2036	1558	2.7	55.5	20.4
WC	749	174	84	293	180	13	6	-	-	2036	1558	2.7	55.5	20.4
Central- eller elvärme	749	174	84	293	180	13	6	-	-	2036	1558	2.7	55.5	20.4
Lämminvesi - Varmvatten	749	174	84	293	180	13	6	-	-	2036	1558	2.7	55.5	20.4
Peseytymistilat - Tvättutrymmen	746	174	81	293	180	13	6	-	-	2030	1554	2.7	55.6	20.4
Arava-vuokra-asunto - Arava-hyresbostad	15	3	-	8	2	1	1	-	-	46	36	3.1	66.7	21.4
Viemäri - Avlopp	748	174	84	293	179	13	5	-	-	2032	1566	2.7	55.5	20.4
Vesijohto - Vattenledning	749	174	84	293	180	13	5	-	-	2036	1558	2.7	55.5	20.4
WC	746	174	81	293	180	13	6	-	-	2030	1554	2.7	55.6	20.4
Central- eller elvärme	749	174	84	293	180	13	5	-	-	2036	1558	2.7	55.5	20.4
Lämminvesi - Varmvatten	746	174	81	293	180	13	6	-	-	2030	1554	2.7	55.6	20.4
Peseytymistilat - Tvättutrymmen	15	3	-	8	2	1	1	-	-	46	36	3.1	66.7	21.4
Vuokra-asunto - Hyresbostad	17492	4718	3620	5457	2894	530	91	37	145	43393	32826	2.5	50.8	20.3
Viemäri - Avlopp	17036	4658	3419	5349	2861	515	90	37	107	42394	32099	2.5	51.0	20.3
Vesijohto - Vattenledning	16935	4648	3379	5320	2846	510	90	37	105	42132	31886	2.5	51.0	20.4
WC	16660	4532	3290	5280	2843	506	89	34	86	41657	31489	2.5	51.2	20.4
Central- eller elvärme	16505	4621	3216	5167	2792	486	87	36	101	40954	31069	2.5	51.0	20.4
Lämminvesi - Varmvatten	16198	4492	3082	5138	2782	497	88	33	86	40472	30674	2.5	51.4	20.6
Peseytymistilat - Tvättutrymmen	16300	4260	2726	4936	2703	480	83	33	81	38486	29197	2.5	52.0	20.6
Arava-vuokra-asunto - Arava-hyresbostad	2226	206	454	793	572	132	42	26	2	6885	5443	3.1	63.6	20.6
Viemäri - Avlopp	9790	2760	1483	3352	1856	230	21	2	86	24499	18827	2.5	51.7	20.6
Vesijohto - Vattenledning	9779	2760	1483	3352	1856	230	21	2	75	24499	18813	2.5	51.7	20.6
WC	9779	2760	1483	3352	1856	230	21	2	75	24499	18813	2.5	51.7	20.6
Central- eller elvärme	9741	2731	1481	3348	1854	230	21	2	74	24446	18777	2.5	51.8	20.6
Lämminvesi - Varmvatten	9773	2760	1482	3348	1856	230	21	2	75	24481	18807	2.5	51.7	20.6
Peseytymistilat - Tvättutrymmen	9749	2749	1477	3342	1854	230	21	2	74	24438	18779	2.5	51.7	20.6
Arava-vuokra-asunto - Arava-hyresbostad	9692	2714	1454	3347	1861	229	21	2	74	24366	18716	2.5	51.9	20.6
Viemäri - Avlopp	909	56	179	384	270	14	3	2	1	2761	2327	3.0	60.8	20.0
Vesijohto - Vattenledning														
WC														
Central- eller elvärme														
Lämminvesi - Varmvatten														
Peseytymistilat - Tvättutrymmen														

Alue, hallintaperuste, varusteet Område, upplåtelseform, utrustning	Kaikki asunnot Alla bostäder	Asunnon huoneluku - Bostadens rumsantal								Huoneita Rum	Henki- löitä Personer	Asunnon kes- kikoko Bostadens me- delstorlek		m2/ huo- ne m2/ rum
		1	2	3	4	5	6	7+	Tunte- maton Ökänt			Huonetta Rum	m2	

 MIKKELIN LÄÄNI
 S:T MICHELS LÄN

Muu hallintaperuste - Annan upplåtelseform	1536	179	383	480	259	142	46	30	17	4649	2557	3.1	62.4	20.4
	1218	156	279	371	209	128	43	28	4	3787	2098	3.1	65.2	20.9
Viemäri - Avlopp	1164	161	261	346	199	123	43	28	4	3603	2001	3.1	65.7	20.9
Vesijohto - Vattenledning	1022	118	232	315	183	109	40	25	-	3247	1809	3.2	67.2	21.1
WC	900	143	209	263	133	87	39	23	3	2733	1539	3.0	63.9	20.9
Central- eller elvärme	1003	137	212	308	179	104	39	24	-	3151	1761	3.1	66.3	21.1
Lämminvesi - Varmvatten	891	106	168	287	168	101	39	23	-	2900	1597	3.3	69.5	21.3
Peseymistilat - Tvättutrymman	481	31	72	141	108	78	36	15	-	1754	885	3.6	79.9	21.9
Ei vakin. asuinkäytössä - Icke stadigv. bebodda bostäder	6578	1282	1759	1940	860	422	197	66	52	17886	-	2.7	54.8	20.0
	5245	1171	1185	1502	740	380	186	65	16	14548	-	2.8	57.0	20.5
Viemäri - Avlopp	5000	1148	1093	1422	706	370	182	65	14	13891	-	2.8	57.4	20.6
Vesijohto - Vattenledning	4678	1043	1007	1349	681	348	179	64	7	13160	-	2.8	58.4	20.7
WC	4656	1148	987	1243	629	310	175	63	11	12477	-	2.7	56.7	20.7
Central- eller elvärme	4451	1059	919	1260	642	331	174	60	6	12430	-	2.8	58.1	20.8
Lämminvesi - Varmvatten	4165	933	832	1220	620	322	172	61	5	11868	-	2.9	59.4	20.8
Peseymistilat - Tvättutrymman	1344	130	218	309	267	231	138	49	2	4936	-	3.7	80.6	21.9

 PÖHJOIS-KARJALAN LÄÄNI
 NORRA KARELENS LÄN

Kaikki asunnot - Alla bostäder	75100	8543	11709	19603	16564	12517	4301	1185	678	254264	174080	3.4	72.2	21.1
Viemäri - Avlopp	70453	8082	9461	18466	16291	12415	4295	1184	259	244251	166933	3.5	73.9	21.2
Vesijohto - Vattenledning	69070	7994	8936	17954	16124	12339	4287	1180	256	240452	164482	3.5	74.3	21.3
WC	66576	7820	8216	17074	15741	12130	4248	1170	177	233304	158909	3.5	74.8	21.3
Keskus- tai sähkölämmitys - Central- eller elvärme	59428	7837	6987	14340	13961	10989	4008	1101	206	207889	140290	3.5	74.6	21.3
Lämminvesi - Varmvatten	64359	7760	7708	16229	15323	11838	4190	1146	175	226015	154123	3.5	75.1	21.3
Peseymistilat - Tvättutrymman	63495	7480	7445	16109	15178	11753	4199	1156	175	223992	162473	3.5	75.7	21.4
Huoneistokohtainen sauna - Bastu i bostaden	37617	1206	2977	7773	10010	10489	3961	1078	23	164714	106356	4.1	90.2	21.9
Omistusasunto - Äger bostad	51112	3210	6611	12345	12217	11413	4010	1075	231	191466	137026	3.8	80.6	21.4
	48260	2951	5200	11679	12021	11334	4005	1074	96	184871	131320	3.8	82.5	21.5
Viemäri - Avlopp	47264	2896	4859	11186	11891	11270	3997	1070	95	182038	129103	3.9	83.1	21.5
Vesijohto - Vattenledning	45468	2846	4413	10484	11555	11084	3962	1060	64	176423	124086	3.9	83.7	21.5
WC	38950	2815	3338	8063	9921	10022	3733	996	72	163259	106397	3.9	85.0	21.5
Central- eller elvärme	43842	2823	4086	9863	11225	10833	3909	1037	66	170809	120063	3.9	84.2	21.6
Lämminvesi - Varmvatten	43990	2797	4148	9999	11210	10798	3923	1049	66	171265	120240	3.9	84.4	21.6
Peseymistilat - Tvättutrymman	33550	867	2210	6487	9160	10032	3780	1002	12	141637	100226	4.2	92.6	21.9
Virka- tai työsuhteasunto - Tjänstebostad	2936	322	416	1081	771	235	69	36	6	9343	6833	3.2	63.4	19.9
	2919	319	413	1072	769	235	69	36	6	9299	6805	3.2	63.4	19.9
Viemäri - Avlopp	2915	319	411	1070	769	235	69	36	6	9289	6797	3.2	63.5	19.9
Vesijohto - Vattenledning	2895	311	408	1067	765	235	69	36	4	9250	6755	3.2	63.5	19.9
WC	2859	315	404	1048	752	232	66	36	6	9104	6666	3.2	63.4	19.9
Central- eller elvärme	2824	310	394	1039	747	228	67	35	4	9011	6595	3.2	63.5	19.9
Lämminvesi - Varmvatten	2570	298	326	938	695	208	66	36	3	8253	6014	3.2	64.4	20.0
Peseymistilat - Tvättutrymman	459	22	27	129	141	80	32	27	1	1826	1324	4.0	84.9	21.3
Siitä - Därav														
Arava-virka- tai työsuhteas- Arava-tjänstebostad	562	128	94	209	113	17	-	-	1	1480	1108	2.6	55.4	21.0
	562	128	94	209	113	17	-	-	1	1480	1108	2.6	55.4	21.0
Viemäri - Avlopp	562	128	94	209	113	17	-	-	1	1480	1108	2.6	55.4	21.0
Vesijohto - Vattenledning	562	128	94	209	113	17	-	-	1	1480	1108	2.6	55.4	21.0
WC	562	128	94	209	113	17	-	-	1	1480	1108	2.6	55.4	21.0
Central- eller elvärme	562	128	94	209	113	17	-	-	1	1480	1108	2.6	55.4	21.0
Lämminvesi - Varmvatten	557	128	90	208	113	17	-	-	1	1469	1100	2.6	55.7	21.1
Peseymistilat - Tvättutrymman	17	-	-	5	9	3	-	-	-	66	50	3.9	76.9	19.8

Alue, hallintaperuste, varusteet Område, upplätelseform, utrustning	Kaikki asunnot Alla bostäder	Asunnon huoneluku - Bostadens rumsantal								Huoneita Rum	Henkilöitä Personer	Asunnon kes- kikoko Bostadens me- delstorlek		m2/ huo- ne m2/ rum
		1	2	3	4	5	6	7+	Tunte- maton Okänt			Huonetta Rum	m2	

POHJOIS-KARJALAN LÄÄNI
NORRA KARELENS LÄN

Vuokra-asunto - Hyresbostad	14147	3838	2668	4323	2690	433	84	26	85	35773	26469	2.5	51.9	20.4
	13904	3796	2549	4270	2682	430	83	26	68	35281	26085	2.6	52.1	20.4
Viemäri - Avlopp	13857	3787	2526	4261	2678	428	83	26	68	35173	26001	2.6	52.2	20.4
Vesijohto - Vattenledning	13666	3731	2468	4224	2663	429	82	26	53	34809	25694	2.6	52.3	20.5
WC	13500	3749	2383	4168	2631	410	81	24	64	34236	25305	2.6	52.2	20.5
Central- eller elvärme	13446	3707	2366	4169	2640	415	80	26	53	34232	25244	2.6	52.4	20.5
Lämminvesi - Varmvatten Peseytymistilat - Tvättutrymmen	12789	3541	2139	3999	2665	390	79	26	51	32694	24074	2.6	52.9	20.6
	1524	162	340	562	311	101	37	19	2	4636	3409	3.0	63.1	20.7
Siitä - Därav														
Arava-vuokra-asunto - Arava-hyresbostad	8130	2101	1216	2635	1881	221	30	4	42	21281	15269	2.6	53.6	20.4
	8122	2101	1216	2635	1881	221	30	4	34	21281	15259	2.6	53.6	20.4
Viemäri - Avlopp	8122	2101	1216	2635	1881	221	30	4	34	21281	15259	2.6	53.6	20.4
Vesijohto - Vattenledning	8117	2100	1215	2633	1881	221	30	4	33	21272	15251	2.6	53.6	20.4
WC	8120	2101	1216	2634	1880	221	30	4	34	21274	15255	2.6	53.6	20.4
Central- eller elvärme	8107	2097	1212	2631	1879	221	30	4	33	21249	15231	2.6	53.6	20.4
Lämminvesi - Varmvatten Peseytymistilat - Tvättutrymmen	8083	2097	1199	2623	1876	221	30	4	33	21187	15199	2.6	53.7	20.4
	463	18	121	197	105	13	5	3	1	1388	1021	3.0	60.2	20.1
Muu hallintaperuste - Annan upplätelseform	1358	186	448	411	177	92	23	6	15	3673	2247	2.7	56.9	20.8
	1094	146	314	351	163	87	23	6	4	3104	1877	2.8	60.5	21.2
Viemäri - Avlopp	1004	141	270	321	155	84	23	6	4	2874	1742	2.9	61.3	21.3
Vesijohto - Vattenledning	887	128	222	280	148	78	21	6	4	2572	1572	2.9	62.4	21.4
WC	670	128	169	190	103	56	17	6	2	1877	1128	2.8	60.3	21.5
Central- eller elvärme	814	123	211	242	134	72	22	6	4	2351	1427	2.9	62.3	21.5
Lämminvesi - Varmvatten Peseytymistilat - Tvättutrymmen	777	119	182	241	134	71	20	6	4	2269	1350	2.9	64.2	21.9
	450	30	94	156	91	56	18	4	1	1468	828	3.3	72.9	22.3
Ei vakin. asuinkäytössä - Icke stadigv. bebodda bostäder	5782	1134	1674	1543	983	337	111	39	61	16488	-	2.7	53.9	19.9
	4758	1018	1002	1296	931	322	111	39	39	13204	-	2.8	56.6	20.2
Viemäri - Avlopp	4516	999	888	1219	906	316	111	39	37	12596	-	2.8	57.1	20.2
Vesijohto - Vattenledning	4167	953	735	1123	886	298	110	39	23	11780	-	2.8	57.7	20.2
WC	3958	979	712	1000	829	264	107	36	31	10952	-	2.8	56.6	20.2
Central- eller elvärme	3946	936	673	1033	853	284	109	39	19	11161	-	2.8	57.9	20.3
Lämminvesi - Varmvatten Peseytymistilat - Tvättutrymmen	3870	874	664	1035	850	280	108	37	22	11032	-	2.9	58.6	20.4
	1277	108	244	355	261	187	92	23	7	4361	-	3.4	73.6	21.5

KUOPION LÄÄNI
KUOPIO LÄN

Kaikki asunnot - Alla bostäder	106598	11468	16232	27864	23104	17599	7175	2269	887	367941	251344	3.5	72.7	20.9
Viemäri - Avlopp	101922	11155	14183	26684	22710	17464	7152	2261	313	357543	243431	3.5	73.8	21.0
Vesijohto - Vattenledning	100345	11071	13696	26079	22461	17362	7130	2257	289	352999	240433	3.5	74.0	21.0
WC	97000	10850	12859	25064	21779	16980	7036	2234	198	342687	232915	3.5	74.3	21.0
Keskus- tai sähkölämmitys - Central- eller elvärme	89703	10861	11765	22567	19896	15631	6659	2120	204	315628	213447	3.5	73.8	20.9
Lämminvesi - Varmvatten Peseytymistilat - Tvättutrymmen	93934	10754	12291	23999	21167	16464	6893	2182	184	331970	225979	3.5	74.4	21.0
	92987	10205	11716	23899	21163	16651	6976	2197	180	331606	225339	3.6	75.2	21.1
Huoneistokohtainen sauna - Bastu i bostaden	48081	1527	3475	9059	12229	14243	6456	2040	52	209689	143295	4.3	93.1	21.8
Omistusasunto - Äger bostad	73564	4174	8639	17635	17877	15987	6738	2113	401	281979	198092	3.9	81.5	21.2
	70582	4022	7353	16786	17577	15879	6722	2106	137	274821	191811	3.9	82.7	21.2
Viemäri - Avlopp	69413	3980	7018	16302	17382	15798	6706	2102	125	271343	189107	3.9	83.1	21.2
Vesijohto - Vattenledning	66913	3934	6474	15480	16774	15460	6619	2081	91	262943	182343	3.9	83.6	21.2
WC	60307	3874	6623	13306	15026	14170	6265	1970	73	238264	163998	4.0	83.8	21.2
Central- eller elvärme	64591	3891	6168	14683	16266	14981	6479	2036	87	254282	176391	3.9	83.7	21.2
Lämminvesi - Varmvatten Peseytymistilat - Tvättutrymmen	65143	3774	6151	14951	16371	15194	6563	2050	89	267035	178012	4.0	84.1	21.3
	43929	1018	2544	7647	11090	13586	6178	1926	40	192402	134957	4.4	96.6	21.8

Alue, hallintaperuste, varusteet Område, upplåtelseform, utrustning	Kaikki asunnot Alla bostäder	Asunnon huoneluku - Bostadens rumsantal								Huoneita Rum	Henkilöitä Personer	Asunnon kes- kikoko Bostadens me- delstorlek		m2/ huo- ne m2/ rum
		1	2	3	4	5	6	7+	Tunte- maton Ökänt			Huonetta Rum	m2	
Virka- tai työsuhteasu- nto - Tjänstebostad	3910	462	666	1513	881	249	75	53	11	11973	9090	3.1	61.0	19.9
	3894	461	659	1507	881	249	76	53	9	11940	9060	3.1	61.1	19.9
Viemäri - Avlopp Vesijohto - Vattenledning	3883	461	668	1502	878	248	74	53	9	11900	9034	3.1	61.1	19.9
	3854	462	647	1496	879	247	74	53	6	11850	8980	3.1	61.2	19.9
WC Central- eller elvärme	3826	465	640	1483	874	240	73	52	9	11732	8900	3.1	61.1	19.9
	3774	462	622	1467	866	237	74	51	6	11691	8795	3.1	61.2	19.9
Lämminvesi - Varmvatten Peseymistilat - Tvättutrymmen	3514	424	560	1362	820	219	74	50	5	10846	8217	3.1	61.8	20.0
	486	28	60	131	129	73	40	34	1	1927	1374	3.9	82.7	21.3
Siitä - Därav														
Arava-virka- tai työsuhteas- - Arava-tjänstebostad	1198	207	213	539	213	25	-	1	-	3235	2567	2.7	54.4	20.1
	1198	207	213	539	213	25	-	1	-	3235	2567	2.7	54.4	20.1
Viemäri - Avlopp Vesijohto - Vattenledning	1198	207	213	539	213	25	-	1	-	3235	2567	2.7	54.4	20.1
	1197	206	213	539	213	25	-	1	-	3234	2566	2.7	54.4	20.1
WC Central- eller elvärme	1198	207	213	539	213	25	-	1	-	3235	2567	2.7	54.4	20.1
	1193	207	208	539	213	25	-	1	-	3225	2564	2.7	54.4	20.1
Lämminvesi - Varmvatten Peseymistilat - Tvättutrymmen	1192	204	211	538	213	25	-	1	-	3225	2561	2.7	54.4	20.1
	32	1	8	10	10	2	-	1	-	105	87	3.3	86.5	20.0
Vuokra-asunto - Hyresbostad	20686	5406	4735	6554	3131	638	111	23	88	51090	39149	2.5	49.8	20.1
	20375	5350	4680	6496	3113	631	111	23	72	50440	38626	2.5	49.9	20.1
Viemäri - Avlopp Vesijohto - Vattenledning	20289	5337	4638	6478	3102	629	111	23	71	50238	38473	2.5	49.9	20.1
	20030	5279	4433	6431	3087	626	109	21	44	49728	38037	2.5	50.0	20.1
WC Central- eller elvärme	19722	5286	4279	6309	3036	616	110	23	63	48827	37404	2.5	50.0	20.1
	19680	5235	4316	6318	3032	614	109	19	37	48815	37367	2.5	50.0	20.1
Lämminvesi - Varmvatten Peseymistilat - Tvättutrymmen	18729	4956	3935	6081	2990	606	109	21	31	46870	35846	2.5	50.6	20.2
	2010	275	461	688	405	124	38	16	3	5846	4612	2.9	60.8	20.9
Siitä - Därav														
Arava-vuokra-asunto - Arava-hyresbostad	11271	2920	2262	3740	1914	374	49	1	11	28491	21224	2.5	50.4	19.9
	11270	2920	2262	3739	1914	374	49	1	11	28488	21214	2.5	50.4	19.9
Viemäri - Avlopp Vesijohto - Vattenledning	11270	2920	2262	3739	1914	374	49	1	11	28488	21214	2.5	50.4	19.9
	11266	2917	2268	3734	1913	374	49	1	10	28468	21191	2.5	50.4	19.9
WC Central- eller elvärme	11112	2911	2162	3702	1904	374	49	1	9	28128	20955	2.5	50.6	20.0
	11205	2916	2237	3721	1901	372	48	1	9	28312	21096	2.5	50.4	19.9
Lämminvesi - Varmvatten Peseymistilat - Tvättutrymmen	11108	2876	2207	3684	1908	374	49	1	9	28145	20986	2.5	50.6	19.9
	646	54	142	182	138	28	1	1	-	1589	1259	2.9	58.6	20.1
Muu hallintaperuste - Annan upplåtelseform	1611	196	481	468	240	160	56	8	12	4675	2851	2.9	60.6	20.7
	1379	171	364	406	219	149	54	8	8	4129	2519	3.0	63.1	21.0
Viemäri - Avlopp Vesijohto - Vattenledning	1309	168	338	379	213	141	54	8	8	3929	2410	3.0	63.5	21.1
	1187	157	293	352	195	126	51	8	5	3582	2188	3.0	63.9	21.1
WC Central- eller elvärme	1008	155	262	279	165	106	40	8	4	2988	1830	3.0	62.0	20.9
	1116	157	273	315	184	123	52	8	4	3378	2067	3.0	64.3	21.2
Lämminvesi - Varmvatten Peseymistilat - Tvättutrymmen	1062	145	229	317	188	121	52	8	2	3290	1933	3.1	65.7	21.2
	615	41	106	181	135	98	46	7	1	2159	1214	3.5	76.0	21.7
Ei vakin. asuinkäytössä - Icke stadigv. bebodda bostäder	7085	1344	1837	1873	1073	633	176	68	62	19667	-	2.8	55.7	19.9
	6200	1267	1359	1669	1018	614	170	68	35	17667	-	2.9	57.5	20.1
Viemäri - Avlopp Vesijohto - Vattenledning	5964	1241	1277	1597	985	604	166	68	27	17049	-	2.9	57.7	20.1
	5549	1144	1148	1487	943	579	163	68	17	16059	-	2.9	58.6	20.2
WC Central- eller elvärme	6393	1209	1110	1379	898	568	154	64	21	15355	-	2.9	57.3	20.1
	6295	1136	1037	1397	920	566	159	65	16	15354	-	2.9	58.6	20.2
Lämminvesi - Varmvatten Peseymistilat - Tvättutrymmen	5078	1022	978	1374	893	670	158	65	18	14969	-	3.0	59.6	20.2
	1606	134	268	396	327	293	138	64	7	5841	-	3.7	79.6	21.8

Alue, hallintaperuste, varusteet Område, upplåtelseform, utrustning	Kaikki asunnot Alla bostäder	Asunnon huoneluku - Bostadens rumsantal								Huoneita Rum	Henkilöitä Personer	Asunnon keskikoko Bostadens medelstorlek		m2/ huone m2/rum
		1	2	3	4	5	6	7+	Tuntematon Okänt			Huonetta Rum	m2	

 KESKI-SUOMEN LÄÄNI
 MELLERSTA FINLANDS LÄN

Kaikki asunnot - Alla bostäder	106481	10801	15722	26981	23124	18704	7589	2768	792	375727	247222	3.6	73.7	20.7
Viemäri - Avlopp	101153	10394	13551	25428	22651	18511	7662	2762	294	363255	238990	3.6	76.0	20.8
Vesijohto - Vattenledning	99192	10273	12973	24717	22346	18333	7624	2754	273	357439	235455	3.6	75.3	20.8
WC	95971	10054	12277	23694	21690	17952	7413	2717	174	347292	228559	3.6	75.6	20.9
Keskus- tai sähkölämmitys - Central- eller elvärme	89313	10160	11546	21397	19937	16432	7051	2587	204	321262	211436	3.6	75.4	20.9
Lämminvesi - Varmvatten	92160	9974	11607	22333	20881	17288	7265	2640	172	333696	219957	3.6	76.9	20.9
Peseytymistilat - Tvättutrymmen	90717	9521	11063	22125	20687	17254	7254	2640	173	330567	217741	3.7	76.6	21.0
Huoneistokohtainen sauna - Bastu i bostaden	47406	1221	2944	7762	11533	14868	6656	2389	34	208704	137782	4.4	95.4	21.7
Omistusasunto - Äger bostad	71241	3565	7525	16286	17104	16891	7063	2525	282	281786	190866	4.0	83.4	21.0
Viemäri - Avlopp	68133	3398	6292	15247	16764	16745	7044	2519	124	273787	184689	4.0	84.8	21.1
Vesijohto - Vattenledning	66751	3328	5948	14715	16529	16598	7009	2511	113	269484	181682	4.0	85.3	21.1
WC	64453	3289	5565	13921	15951	16250	6922	2478	67	261518	176666	4.1	85.8	21.1
Central- eller elvärme	58478	3295	4959	11968	14392	14838	6575	2357	84	238130	159716	4.1	86.4	21.2
Lämminvesi - Varmvatten	61693	3255	5224	13000	15316	15642	6779	2409	68	251034	168511	4.1	86.3	21.2
Peseytymistilat - Tvättutrymmen	61814	3250	5218	13149	15282	15654	6782	2409	70	251394	168849	4.1	86.4	21.2
Virka- tai työsuhteisuus - Tjänstebostad	42195	813	2041	6293	10405	14086	6318	2216	23	190311	128873	4.6	98.0	21.7
Viemäri - Avlopp	4511	509	777	1509	1200	337	101	67	11	14206	10854	3.2	61.8	19.6
Vesijohto - Vattenledning	4483	508	762	1499	1198	337	101	67	11	14137	10813	3.2	61.9	19.6
WC	4465	507	759	1493	1195	333	101	67	11	14080	10771	3.2	61.9	19.7
Central- eller elvärme	4438	501	752	1486	1192	335	100	67	5	14031	10713	3.2	62.0	19.6
Lämminvesi - Varmvatten	4358	505	728	1450	1172	330	100	64	9	13751	10496	3.2	61.8	19.6
Peseytymistilat - Tvättutrymmen	4237	493	695	1381	1168	329	100	66	5	13461	10313	3.2	62.4	19.7
Siitä - Därav	3818	417	570	1251	1107	306	99	66	2	12380	9448	3.2	63.9	19.8
Arava-virka- tai työsuhteisuus - Arava-tjänstebostad	506	18	61	140	135	72	37	43	-	2006	1562	4.0	84.2	21.2
Viemäri - Avlopp	1098	187	230	361	275	35	7	3	-	3101	2369	2.8	55.9	20.1
Vesijohto - Vattenledning	1098	187	230	361	275	35	7	3	-	3101	2369	2.8	55.9	20.1
WC	1098	187	230	361	275	35	7	3	-	3101	2369	2.8	55.9	20.1
Central- eller elvärme	1095	187	229	360	275	34	7	3	-	3091	2364	2.8	55.9	20.1
Lämminvesi - Varmvatten	1068	186	213	344	270	35	7	3	-	2995	2291	2.8	55.9	20.0
Peseytymistilat - Tvättutrymmen	44	1	11	19	10	1	2	-	-	137	110	3.1	63.5	20.4
Vuokra-asunto - Hyresbostad	20987	5019	4872	6631	3530	709	103	35	88	53210	39987	2.5	50.7	19.9
Viemäri - Avlopp	20462	4919	4626	6521	3499	703	101	35	58	52122	39169	2.6	51.0	20.0
Vesijohto - Vattenledning	20299	4905	4652	6473	3480	698	100	35	56	51709	38862	2.6	51.0	20.0
WC	19977	4827	4433	6411	3460	687	96	33	30	51031	38299	2.6	51.1	20.0
Central- eller elvärme	19787	4856	4383	6312	3402	661	92	30	51	50257	37770	2.5	50.9	20.0
Lämminvesi - Varmvatten	19585	4796	4293	6270	3399	672	94	33	28	49969	37532	2.6	51.1	20.0
Peseytymistilat - Tvättutrymmen	18797	4665	4002	6106	3324	652	91	29	28	48214	36011	2.6	51.4	20.0
Siitä - Därav	2027	206	445	687	423	189	51	23	3	6279	5004	3.1	64.5	20.8
Arava-vuokra-asunto - Arava-hyresbostad	10787	2451	2244	3581	2166	316	14	3	12	28035	20297	2.6	51.5	19.8
Viemäri - Avlopp	10787	2451	2244	3581	2166	316	14	3	12	28035	20297	2.6	51.5	19.8
Vesijohto - Vattenledning	10777	2447	2242	3578	2165	316	14	3	12	28035	20297	2.6	51.5	19.8
WC	10774	2449	2243	3573	2165	315	14	3	12	27998	20274	2.6	51.5	19.8
Central- eller elvärme	10734	2443	2224	3564	2169	315	14	3	12	27903	20237	2.6	51.5	19.8
Lämminvesi - Varmvatten	10733	2437	2228	3564	2161	314	14	3	12	27908	20202	2.6	51.5	19.8
Peseytymistilat - Tvättutrymmen	544	38	153	205	122	19	4	3	-	1691	1362	2.9	59.8	20.4

Alue, hallintaperuste, varusteet Område, upplåtelseform, utrustning	Kaikki asunnot Alla bostäder	Asunnon huoneluku - Bostadens rumsantal								Huoneita Rum	Henkilöitä Personer	Asunnon kes-		m ² /huone m ² /rum
		1	2	3	4	5	6	7+	Tunte-			Huonetta	m ²	
												maton Okant	Rum	

KESKI-SUOMEN LÄÄNI
MELLERSTA FINLANDS LÄN

Muu hallintaperuste - Annan upplåtelseform	1810	201	563	494	269	184	51	27	21	5353	3197	3.0	60.4	20.3
	1522	176	424	422	240	172	50	27	11	4652	2757	3.1	63.4	20.6
Viemäri - Avlopp	1428	165	389	391	231	165	50	27	10	4407	2589	3.1	64.1	20.7
Vesijohto - Vattenledning	1277	147	336	350	210	159	44	27	4	4010	2364	3.2	66.4	20.8
WC	1093	152	287	273	179	129	42	24	7	3372	1986	3.1	64.2	20.8
Central- eller elvärme	1725	137	293	289	192	142	41	26	5	3548	2107	3.2	66.2	20.9
Lämminvesi - Varmvatten	1063	129	239	287	190	146	40	27	5	3440	1935	3.3	68.4	21.1
Peseymistilat - Tvättutrymmen	570	34	101	146	122	115	33	18	1	2071	1068	3.6	78.5	21.6
Ei vakin. asuinkäytössä - Icke stadigtv. bebodda bostäder	8269	1540	2285	2291	1220	559	223	96	55	22766	-	2.8	54.8	19.8
	7178	1426	1757	1973	1153	530	218	96	25	20199	-	2.8	56.5	20.0
Viemäri - Avlopp	6877	1401	1637	1879	1114	515	216	96	19	19409	-	2.8	56.7	20.1
Vesijohto - Vattenledning	6475	1324	1505	1762	1071	498	203	94	18	18368	-	2.8	57.0	20.1
WC	6272	1386	1494	1637	996	452	194	94	19	17448	-	2.8	55.9	20.1
Central- eller elvärme	6150	1329	1407	1631	1007	478	193	89	16	17331	-	2.8	56.9	20.2
Lämminvesi - Varmvatten	5878	1198	1343	1573	989	471	194	92	18	16819	-	2.9	57.9	20.2
Peseymistilat - Tvättutrymmen	1612	119	240	349	332	326	169	70	7	6171	-	3.8	83.0	21.6

VAASAN LÄÄNI
VASA LÄN

Kaikki asunnot - Alla bostäder	176388	12227	19768	39150	35623	37813	22153	8069	1585	693765	438477	4.0	82.5	20.8
Viemäri - Avlopp	170761	11989	17787	37433	35101	37622	22117	8057	655	681065	429381	4.0	83.4	20.8
Vesijohto - Vattenledning	168982	11927	17365	36675	34818	37459	22059	8035	644	675424	426289	4.0	83.7	20.9
WC	161356	11556	15456	34045	33465	36651	21876	7970	337	652309	411838	4.1	84.7	20.9
Keskus- tai sähkölämmitys - Central- eller elvärme	151777	11663	14165	30296	31151	34839	21335	7782	547	615632	390103	4.1	85.2	20.9
Lämminvesi - Varmvatten	154436	11345	14067	31549	32075	35684	21553	7823	340	628385	398392	4.1	85.4	20.9
Peseymistilat - Tvättutrymmen	149485	10429	12584	30078	31357	35329	21536	7860	312	615634	390270	4.1	86.7	21.0
Huoneistokohtainen sauna - Bastu i bostaden	91861	1342	3596	12113	17863	29854	19866	7178	49	438176	282216	4.8	102.0	21.4
Omistusasunto - Äger bostad	126228	3370	8767	23594	26781	34545	20885	7580	706	553244	363703	4.4	92.3	20.9
	122664	3245	7558	22369	26378	34404	20863	7569	278	544495	356648	4.4	93.3	21.0
Viemäri - Avlopp	121359	3209	7277	21825	26147	34263	20814	7551	272	540209	353813	4.5	93.6	21.0
Vesijohto - Vattenledning	115941	3129	6153	19798	25004	33550	20665	7493	149	522342	341182	4.5	94.9	21.0
WC	107769	3116	5240	16764	23030	31914	20154	7321	230	490979	321029	4.6	96.3	21.1
Central- eller elvärme	111132	3080	5446	18067	23921	32724	20379	7363	152	504528	330029	4.5	95.8	21.1
Lämminvesi - Varmvatten	109510	2967	5246	17535	23511	32452	20358	7399	142	499579	326544	4.6	96.4	21.1
Peseymistilat - Tvättutrymmen	82105	752	2248	9317	15690	28285	18975	6804	33	401828	266377	4.9	104.8	21.4
Virka- tai työsuhteasunto - Tjänstebostad	3764	398	581	1274	938	344	127	86	16	12252	8770	3.3	65.4	20.0
	3754	397	578	1274	937	344	127	86	11	12251	8748	3.3	65.4	20.0
Viemäri - Avlopp	3746	397	576	1272	934	343	127	86	11	12224	8727	3.3	65.4	20.0
Vesijohto - Vattenledning	3694	383	561	1259	936	341	126	84	4	12114	8640	3.3	65.6	20.0
WC	3656	396	555	1237	915	333	124	85	11	11924	8510	3.3	65.4	20.0
Central- eller elvärme	3623	380	547	1231	917	334	125	84	4	11888	8477	3.3	65.7	20.0
Lämminvesi - Varmvatten	3284	336	441	1115	872	310	124	82	4	10958	7774	3.3	67.2	20.1
Peseymistilat - Tvättutrymmen	649	33	50	169	166	95	73	63	-	2590	1913	4.1	88.1	21.3
Siltä - Därav														
Arava-virka- tai työsuhteas- Arava-tjänstebostad	751	115	124	276	184	46	5	1	-	2195	1485	2.9	59.4	20.3
	751	115	124	276	184	46	5	1	-	2195	1485	2.9	59.4	20.3
Viemäri - Avlopp	751	115	124	276	184	46	5	1	-	2195	1485	2.9	59.4	20.3
Vesijohto - Vattenledning	751	115	124	276	184	46	5	1	-	2195	1485	2.9	59.4	20.3
WC	751	115	124	276	184	46	5	1	-	2195	1485	2.9	59.4	20.3
Central- eller elvärme	750	115	124	275	184	46	5	1	-	2192	1483	2.9	59.4	20.3
Lämminvesi - Varmvatten	712	102	109	258	181	46	5	1	-	2116	1428	3.0	60.2	20.3
Peseymistilat - Tvättutrymmen	8	-	-	2	4	1	1	-	-	33	24	4.1	80.9	19.6

Alue, hallintaperuste, varusteet Område, upplåtelseform, utrustning	Kaikki asunnot Alla bostäder	Asunnon huoneluku - Bostadens rumsantal								Huoneita Rum	Henkilöitä Personer	Asunnon kes- kikoko Bostadens me- delstorlek		m2/ huo- ne m2/ rum
		1	2	3	4	5	6	7+	Tunte- maton Okänt			Huonetta Rum	m2	

VAASAN LÄÄNI
VASA LÄN

Vuokra-asunto - Hyresbostad	28155	6267	5989	9090	5075	1149	263	73	249	73695	53143	2.6	53.5	20.3
	27966	6254	5924	9064	5067	1146	263	73	175	73427	52842	2.6	53.6	20.3
Viemäri - Avlopp	27924	6261	5908	9046	5064	1145	263	73	175	73318	52769	2.6	53.6	20.3
Vesijohto - Vattenledning	27461	6163	5742	8956	5041	1139	260	70	90	72467	51994	2.6	53.7	20.3
WC	27143	6190	5593	8799	4958	1116	256	68	163	71238	51343	2.6	53.6	20.3
Central- eller elvärme	26618	6076	5419	8689	4938	1095	246	66	89	70181	50438	2.6	53.8	20.3
Lämminvesi - Varmvatten Peseytymistilat - Tvättutrymmen	25016	5637	4837	8266	4801	1080	252	63	80	66700	47755	2.7	54.6	20.4
	3686	334	663	1346	820	344	134	39	7	11788	8778	3.2	66.5	20.8
Siitä - Därav														
Arava-vuokra-asunto - Arava-hyresbostad	12832	2933	2487	4296	2620	372	49	1	74	33437	23728	2.6	53.0	20.2
	12800	2933	2486	4296	2620	372	49	1	43	33435	23664	2.6	53.0	20.2
Viemäri - Avlopp	12800	2933	2486	4296	2620	372	49	1	43	33435	23664	2.6	53.0	20.2
Vesijohto - Vattenledning	12784	2928	2485	4296	2619	371	49	1	36	33416	23640	2.6	53.1	20.2
WC	12744	2914	2468	4280	2618	371	49	1	43	33319	23580	2.6	53.1	20.2
Central- eller elvärme	12679	2919	2456	4260	2601	368	48	1	36	33121	23444	2.6	53.0	20.2
Lämminvesi - Varmvatten Peseytymistilat - Tvättutrymmen	12595	2857	2429	4247	2607	369	49	1	36	33031	23360	2.6	53.3	20.3
	869	55	234	366	190	30	4	-	1	2522	1795	2.9	59.4	20.4
Muu hallintaperuste - Annan upplåtelseform	5281	378	1500	1683	893	488	216	88	35	16408	9009	3.1	63.1	20.2
	4966	352	1356	1586	866	481	214	88	23	15648	8567	3.2	64.1	20.3
Viemäri - Avlopp	4874	346	1332	1542	858	476	213	86	21	15384	8426	3.2	64.3	20.3
Vesijohto - Vattenledning	4349	283	1113	1393	813	452	202	87	6	14078	7622	3.2	66.2	20.4
WC	3887	297	1052	1174	702	380	189	81	12	12385	6778	3.2	65.2	20.4
Central- eller elvärme	4027	284	1043	1242	744	424	200	84	6	13036	7110	3.2	66.4	20.5
Lämminvesi - Varmvatten Peseytymistilat - Tvättutrymmen	3248	207	702	995	666	397	193	83	5	11038	5886	3.4	70.6	20.7
	1671	53	256	431	406	299	156	71	1	6437	3260	3.9	81.3	21.1
Ei vakin. asuinkäytössä - Icke stadigv. bebodda bostäder	13046	1987	3078	3809	2120	1179	590	216	67	39094	-	3.0	60.6	20.1
	11906	1914	2623	3448	2037	1140	578	215	61	36221	-	3.1	61.9	20.3
Viemäri - Avlopp	11586	1899	2427	3302	2000	1125	570	213	50	35290	-	3.1	62.2	20.3
Vesijohto - Vattenledning	10492	1774	2049	2953	1862	1064	551	210	29	32364	-	3.1	63.3	20.5
WC	9884	1841	1891	2637	1740	995	541	201	38	30215	-	3.1	62.9	20.5
Central- eller elvärme	9636	1704	1778	2644	1747	1003	530	200	30	29858	-	3.1	63.9	20.6
Lämminvesi - Varmvatten Peseytymistilat - Tvättutrymmen	8927	1455	1520	2498	1698	989	537	207	23	28483	-	3.2	66.9	20.6
	3070	145	287	679	616	713	448	176	7	12784	-	4.2	89.5	21.4

OULUN LÄÄNI
ULEÅBORGS LÄN

Kaikki asunnot - Alla bostäder	169132	16089	19786	38378	36952	35375	16611	4823	1118	630985	431238	3.8	78.4	20.9
Viemäri - Avlopp	162958	15627	17778	36567	36142	35141	16557	4815	331	616268	421212	3.8	79.2	20.9
Vesijohto - Vattenledning	161391	15536	17359	35996	35831	35027	16530	4801	313	611527	418193	3.8	79.4	20.9
WC	155964	15211	15896	34290	34703	34508	16365	4769	222	594828	406765	3.8	80.0	20.9
Keskus- tai sähkölämmitys - Central- eller elvärme	148562	15383	14978	31767	32666	32963	16909	4639	257	566018	387031	3.8	79.9	20.9
Lämminvesi - Varmvatten Peseytymistilat - Tvättutrymmen	151166	15026	14970	32767	33673	33728	16124	4661	216	577966	395992	3.8	80.3	21.0
Huoneistokohtainen sauna - Bastu i bostaden	148443	14434	14072	31863	33361	33612	16187	4685	229	571556	392034	3.9	81.1	21.0
	91010	2055	4462	13503	21149	30087	15268	4442	44	411085	287544	4.5	96.7	21.4
Omistusasunto - Äger bostad	116751	4959	9159	22217	27356	32469	15747	4459	386	489233	345510	4.2	88.4	21.0
	113084	4718	7973	21052	26776	32288	15708	4453	116	479614	337765	4.2	89.4	21.1
Viemäri - Avlopp	111970	4660	7696	20640	26544	32194	15682	4441	113	476110	335133	4.3	89.7	21.1
Vesijohto - Vattenledning	107959	4570	6745	19311	25576	31736	15536	4413	74	462876	324736	4.3	90.5	21.1
WC	101186	4667	5975	17128	23738	30311	15097	4295	75	436806	306015	4.3	91.2	21.1
Central- eller elvärme	104490	4601	6231	18243	24769	31042	15317	4317	70	449876	315565	4.3	91.0	21.1
Lämminvesi - Varmvatten Peseytymistilat - Tvättutrymmen	104165	4433	6068	18096	24735	31036	15380	4345	74	449431	315497	4.3	91.4	21.2
	80943	1302	2924	10532	18703	28642	14649	4164	27	376493	268388	4.6	99.5	21.4

Alue, hallintaperuste, varusteet Område, upplåtelseform, utrustning	Kaikki asunnot Alla bostäder	Asunnon huoneluku - Bostadens rumsantal								Huoneita Rum	Henkilöitä Personer	Asunnon kes- kikoko Bostadens me- delstorlek		m2/ huo- ne m2/ rum
		1	2	3	4	5	6	7+	Tunte- maton Ökant			Huonetta Rum	m2	

OULUN LÄÄNI
ULEÅBORGS LÄN

Virka- tai työsuhteasunto - Tjänstebostad	6141	653	1011	1961	1760	514	137	98	7	19737	14767	3.2	63.3	19.7
	6118	648	1004	1956	1756	513	137	98	6	19682	14734	3.2	63.4	19.7
Viemäri - Avlopp	6109	648	1001	1952	1754	513	137	98	6	19656	14715	3.2	63.4	19.7
Vesijohto - Vattenledning	6074	635	990	1945	1753	511	137	98	6	19586	14661	3.2	63.6	19.7
WC	6015	646	973	1908	1739	509	136	98	6	19380	14495	3.2	63.5	19.7
Central- eller elvärme	5957	631	972	1894	1720	505	135	95	5	19196	14371	3.2	63.6	19.7
Lämminvesi - Varmvatten Peseymistilat - Tvättutrymman	5437	577	836	1699	1619	470	136	95	5	17702	13208	3.3	64.6	19.8
	948	39	79	252	276	141	81	80	1	3850	2994	4.1	85.5	21.0
Siitä - Därav Arava- virka- tai työsuhteas- Arava-tjänstebostad	1118	203	183	307	353	62	6	3	1	3272	2413	2.9	58.9	20.1
	1118	203	183	307	353	62	6	3	1	3272	2413	2.9	58.9	20.1
Viemäri - Avlopp	1118	203	183	307	353	62	6	3	1	3272	2413	2.9	58.9	20.1
Vesijohto - Vattenledning	1118	203	183	307	353	62	6	3	1	3272	2413	2.9	58.9	20.1
WC	1118	203	183	307	353	62	6	3	1	3272	2413	2.9	58.9	20.1
Central- eller elvärme	1113	203	183	304	352	61	6	3	1	3254	2401	2.9	58.9	20.1
Lämminvesi - Varmvatten Peseymistilat - Tvättutrymman	1090	183	180	302	353	62	6	3	1	3231	2384	3.0	59.5	20.1
	87	6	5	37	27	8	2	2	-	303	236	3.5	70.5	20.2
Vuokra-asunto - Hyresbostad	30817	7681	6219	10137	5398	979	186	83	134	78787	61674	2.6	52.3	20.4
	30566	7647	6128	10092	5382	975	184	83	75	78340	61234	2.6	52.4	20.4
Viemäri - Avlopp	30470	7638	6104	10054	5360	973	184	83	74	78071	61012	2.6	52.4	20.4
Vesijohto - Vattenledning	30171	7555	5968	10021	5343	966	183	82	53	77501	60517	2.6	52.5	20.4
WC	30055	7619	5922	9927	5302	954	178	80	73	76918	60182	2.6	52.4	20.4
Central- eller elvärme	29648	7506	5798	9823	5264	945	177	82	53	76060	59504	2.6	52.6	20.5
Lämminvesi - Varmvatten Peseymistilat - Tvättutrymman	28413	7231	5414	9429	5140	898	169	79	53	73033	57103	2.6	52.9	20.5
	4469	374	869	1678	1078	301	112	55	2	14061	11745	3.1	65.1	20.7
Siitä - Därav Arava- vuokra-asunto - Arava-hyresbostad	16002	3950	2916	5442	3213	380	25	1	75	41017	31825	2.6	52.8	20.5
	15961	3950	2915	5442	3213	380	25	1	35	41015	31742	2.6	52.8	20.5
Viemäri - Avlopp	15934	3947	2912	5428	3206	380	25	1	35	40936	31672	2.6	52.8	20.5
Vesijohto - Vattenledning	15946	3945	2912	5440	3210	380	25	1	33	40986	31710	2.6	52.8	20.5
WC	15921	3947	2908	5422	3203	380	25	1	35	40898	31640	2.6	52.8	20.5
Central- eller elvärme	15908	3942	2904	5417	3207	379	25	1	33	40881	31655	2.6	52.8	20.5
Lämminvesi - Varmvatten Peseymistilat - Tvättutrymman	15838	3890	2885	5422	3205	377	25	1	33	40788	31562	2.6	52.9	20.5
	1663	104	397	625	468	54	13	1	1	5000	4344	3.0	61.3	20.4
Muu hallintaperuste - Annan upplåtelseform	2731	337	658	816	450	300	107	37	26	8328	5075	3.1	63.1	20.5
	2409	304	637	707	422	290	103	37	9	7540	4610	3.1	64.8	20.6
Viemäri - Avlopp	2330	297	515	680	405	285	103	36	9	7307	4465	3.1	65.1	20.7
Vesijohto - Vattenledning	2086	276	429	604	372	268	96	35	6	6618	4046	3.2	66.2	20.8
WC	1861	278	397	514	313	226	93	33	7	5807	3555	3.1	64.9	20.7
Central- eller elvärme	1936	264	392	540	355	250	95	34	6	6168	3773	3.2	66.6	20.8
Lämminvesi - Varmvatten Peseymistilat - Tvättutrymman	1776	238	327	498	329	248	97	33	6	5774	3473	3.3	68.6	21.0
	1007	49	138	248	236	215	88	32	1	3859	2155	3.8	81.3	21.2
Ei vakin. asuinkäytössä - Icke stadigv. bebodda bostäder	12615	2583	2941	3418	2006	953	383	131	100	34900	-	2.8	56.8	20.4
	11127	2536	2348	2939	1830	916	374	129	56	31167	-	2.8	57.7	20.5
Viemäri - Avlopp	10860	2518	2255	2850	1792	902	373	128	42	30459	-	2.8	57.8	20.5
Vesijohto - Vattenledning	10048	2400	1980	2597	1686	871	363	126	25	28378	-	2.8	58.4	20.6
WC	9838	2502	1930	2479	1603	810	354	120	40	27293	-	2.8	57.3	20.6
Central- eller elvärme	9506	2353	1787	2452	1694	829	350	118	23	26793	-	2.8	58.5	20.7
Lämminvesi - Varmvatten Peseymistilat - Tvättutrymman	9026	2173	1641	2331	1569	806	355	119	32	25779	-	2.9	59.7	20.9
	2799	245	359	568	607	621	289	97	13	10667	-	3.8	82.8	21.7

Alue, hallintaperuste, varusteet Område, upplåtelseform, utrustning	Kaikki asunnot Alla bostäder	Asunnon huoneluku - Bostadens rumsantal							Huoneita Rum	Henki- löitä Personer	Asunnon kes- kikoko Bostadens me- delstorlek		m2/ huo- ne m2/ rum
		1	2	3	4	5	6	7+			Tunte- maton Ökänt	Huonetta Rum	

 LAPIN LÄÄNI
 LAPPLANDS LÄN

Kaikki asunnot - Alla bostäder	80782	7104	9484	18782	18718	17108	7204	1742	640	298869	196872	3.7	77.4	20.8
Viemäri - Avlopp	77166	6730	8289	17663	18345	16965	7180	1736	247	290341	191723	3.8	78.6	20.8
Vesijohto - Vattenledning	76066	6634	7982	17258	18167	16891	7164	1733	237	287216	189860	3.8	78.8	20.8
WC	75185	6466	7715	17080	18066	16809	7147	1728	174	285024	188421	3.8	79.1	20.8
Keskus- tai sähkölämmitys - Central- eller elvärme	72469	6638	7518	15962	17266	16204	7016	1683	182	274116	181108	3.8	78.9	20.8
Lämminvesi - Varmvatten	72537	6377	7226	16136	17481	16414	7035	1700	168	275915	183022	3.8	79.5	20.8
Peseymistilat - Tvättutrymmen	70146	6041	6636	15330	17076	16162	7034	1697	170	269084	178411	3.8	80.4	20.9
Huoneistokohtainen sauna - Bastu i bostaden	41571	804	2215	6007	10241	14132	6578	1577	17	185910	124095	4.6	95.3	21.3
Omisusasunto - Äger bostad	53048	1973	4134	10023	13098	15321	6744	1571	184	221275	150633	4.2	87.7	21.0
Viemäri - Avlopp	51171	1796	3542	9385	12864	15221	6723	1570	70	216431	146837	4.2	88.9	21.0
Vesijohto - Vattenledning	50431	1753	3345	9102	12722	15184	6710	1568	67	214200	145264	4.3	89.3	21.0
WC	50002	1712	3209	9004	12665	15102	6699	1563	48	212951	144192	4.3	89.5	21.0
Central- eller elvärme	47449	1757	2977	8059	11943	14563	6573	1524	53	203076	137426	4.3	90.0	21.0
Lämminvesi - Varmvatten	48149	1688	2958	8349	12205	14763	6601	1539	46	206146	139582	4.3	90.1	21.0
Peseymistilat - Tvättutrymmen	47268	1675	2823	8006	12009	14570	6604	1537	44	203100	137444	4.3	90.7	21.1
Virkka- tai työsuhteisuus - Tjänstebostad	36550	420	1392	4620	9029	13429	6295	1458	7	168458	115407	4.6	98.3	21.3
Viemäri - Avlopp	4695	418	535	1566	1561	457	108	42	8	15674	11367	3.3	64.7	19.4
Vesijohto - Vattenledning	4687	416	534	1564	1560	457	108	42	6	15660	11354	3.3	64.8	19.4
WC	4664	410	527	1556	1559	457	108	41	6	15605	11314	3.4	64.9	19.4
Central- eller elvärme	4663	405	533	1560	1555	457	108	42	3	15615	11313	3.4	64.9	19.4
Lämminvesi - Varmvatten	4603	408	523	1530	1539	448	107	41	7	15386	11139	3.3	64.8	19.4
Peseymistilat - Tvättutrymmen	4601	404	519	1535	1538	453	108	41	3	15414	11155	3.4	64.9	19.4
Virkka- tai työsuhteisuus - Arava-virka- tai työsuhteisuus - Arava-tjänstebostad	4246	346	428	1422	1463	436	106	42	3	14447	10368	3.4	66.1	19.4
Viemäri - Avlopp	558	15	39	151	183	92	49	29	-	2246	1652	4.0	83.5	20.7
Vesijohto - Vattenledning	993	154	92	350	321	63	13	-	-	3065	2111	3.1	69.8	19.4
WC	993	154	92	350	321	63	13	-	-	3065	2111	3.1	69.8	19.4
Central- eller elvärme	993	154	92	350	321	63	13	-	-	3065	2111	3.1	69.8	19.4
Lämminvesi - Varmvatten	993	154	92	350	321	63	13	-	-	3065	2111	3.1	69.8	19.4
Peseymistilat - Tvättutrymmen	993	154	92	350	321	63	13	-	-	3065	2111	3.1	69.8	19.4
Virkka- tai työsuhteisuus - Arava-vuokra-asunto - Arava-hyresbostad	993	154	92	350	321	63	13	-	-	3065	2111	3.1	69.8	19.4
Viemäri - Avlopp	993	154	92	350	321	63	13	-	-	3065	2111	3.1	69.8	19.4
Vesijohto - Vattenledning	993	154	92	350	321	63	13	-	-	3065	2111	3.1	69.8	19.4
WC	993	154	92	350	321	63	13	-	-	3065	2111	3.1	69.8	19.4
Central- eller elvärme	992	154	92	350	320	63	13	-	-	3061	2107	3.1	69.8	19.4
Lämminvesi - Varmvatten	981	147	89	348	321	63	13	-	-	3046	2095	3.1	60.2	19.4
Peseymistilat - Tvättutrymmen	29	-	1	9	16	2	1	-	-	109	81	3.8	72.3	19.2
Vuokra-asunto - Hyresbostad	15051	3377	2889	5113	2891	606	100	25	60	39878	30411	2.7	64.2	20.4
Viemäri - Avlopp	14888	3343	2826	5073	2877	602	100	25	42	39522	30148	2.7	64.3	20.4
Vesijohto - Vattenledning	14813	3335	2805	5035	2872	599	100	25	42	39323	30004	2.7	64.3	20.4
WC	14691	3282	2768	5032	2863	596	100	25	25	39136	29801	2.7	64.5	20.4
Central- eller elvärme	14698	3337	2782	4977	2861	584	96	22	39	38941	29714	2.7	64.2	20.4
Lämminvesi - Varmvatten	14443	3260	2686	4933	2835	582	96	25	26	38447	29306	2.7	64.5	20.4
Peseymistilat - Tvättutrymmen	13758	3114	2466	4723	2748	565	96	25	22	36792	28018	2.7	64.9	20.5
Virkka- tai työsuhteisuus - Arava-vuokra-asunto - Arava-hyresbostad	2094	192	406	769	621	148	39	18	1	6510	5293	3.1	64.4	20.7
Viemäri - Avlopp	8446	1841	1440	3073	1749	299	35	2	7	22655	16900	2.7	64.7	20.4
Vesijohto - Vattenledning	8444	1841	1440	3073	1749	299	35	2	6	22655	16892	2.7	64.7	20.4
WC	8444	1841	1440	3073	1749	299	35	2	6	22655	16892	2.7	64.7	20.4
Central- eller elvärme	8438	1840	1438	3072	1749	298	35	2	4	22642	16886	2.7	64.7	20.4
Lämminvesi - Varmvatten	8444	1841	1440	3073	1749	299	35	2	5	22655	16892	2.7	64.7	20.4
Peseymistilat - Tvättutrymmen	8439	1841	1438	3071	1749	299	35	2	4	22645	16889	2.7	64.7	20.4
Virkka- tai työsuhteisuus - Arava-vuokra-asunto - Arava-hyresbostad	8384	1816	1437	3047	1747	296	35	2	4	22523	16823	2.7	64.8	20.4
Viemäri - Avlopp	825	72	185	328	221	14	3	2	-	2412	2030	2.9	60.3	20.6

Alue, hallintaperuste, varusteet Område, upplåtelseform, utrustning	Kaikki asunnot Alla bostäder	Asunnon huoneluku - Bostadens rumsantal								Huoneita Rum	Henki- löitä Personer	Asunnon kes- kikoko Bostadens me- delstorlek		m2/ huo- ne m2/ rum
		1	2	3	4	5	6	7+	Tunte- maton Okänt			Huonetta Rum	m2	

LAPIN LÄÄNI
LAPPLANDS LÄN

Muu hallintaperuste - Annan upplåtelseform	1490	173	389	440	250	151	47	26	14	4514	2713	3.1	62.8	20.6
Viemäri - Avlopp	1215	139	287	356	217	142	46	23	6	3816	2287	3.2	65.3	20.7
Vesijohto - Vattenledning	1154	132	268	336	210	134	46	23	5	3646	2193	3.2	65.9	20.8
WC	1073	110	235	321	206	131	43	23	5	3460	2048	3.2	67.4	20.8
Central- eller elvärme	980	119	229	266	184	114	44	22	2	3122	1850	3.2	66.3	20.8
Lämminvesi - Varmvatten Peseymistilat - Tvättutrymmen	943	106	204	262	183	122	40	22	5	3057	1829	3.3	68.1	20.9
Lämminvesi - Varmvatten Peseymistilat - Tvättutrymmen	796	95	160	217	167	101	38	22	6	2623	1647	3.3	70.5	21.3
Ei vakin. asuinkäytössä - Icke stadgiv. bebodda bostäder	6650	1263	1581	1832	1001	626	196	74	77	18793	-	2.9	57.4	20.1
Viemäri - Avlopp	5577	1138	1153	1482	911	596	194	72	31	16223	-	2.9	59.3	20.3
Vesijohto - Vattenledning	5394	1108	1092	1426	888	591	191	73	25	15777	-	2.9	59.6	20.3
WC	5156	1062	1024	1361	862	576	188	72	11	15194	-	3.0	60.0	20.3
Central- eller elvärme	5177	1122	1064	1330	827	552	188	71	23	14977	-	2.9	58.6	20.2
Lämminvesi - Varmvatten Peseymistilat - Tvättutrymmen	4809	1024	915	1259	806	548	181	70	6	14211	-	3.0	60.4	20.4
Lämminvesi - Varmvatten Peseymistilat - Tvättutrymmen	4480	912	824	1166	774	542	182	67	13	13459	-	3.0	61.6	20.5
	1616	127	264	362	311	346	148	52	6	5994	-	3.7	78.9	21.2

PÄÄKAUPUNKISEUTU
HUVUDSTADSREGIONEN

Kaikki asunnot - Alla bostäder	390875	65679	72210	86862	84984	51509	19942	7990	1699	1247359	800211	3.2	65.4	20.4
Viemäri - Avlopp	388073	65377	71293	86309	84769	51433	19927	7983	982	1242176	795422	3.2	65.5	20.4
Vesijohto - Vattenledning	387085	65274	70972	86020	84634	51361	19881	7971	972	1239295	793637	3.2	65.6	20.4
WC	383507	64001	70120	85482	84366	51203	19860	7966	609	1232667	787368	3.2	65.7	20.4
Keskus- tai sähkölämmitys - Central- eller elvärme	385155	64941	70559	85592	84278	51111	19803	7905	966	1233194	789594	3.2	65.5	20.4
Lämminvesi - Varmvatten Peseymistilat - Tvättutrymmen	380750	63908	69279	84646	83832	50908	19773	7896	509	1223699	782350	3.2	65.7	20.4
Huoneistokohtainen sauna - Bastu i bostaden	369694	56902	66433	83925	83639	50733	19778	7914	470	1206978	768774	3.3	66.8	20.4
Omistusasunto - Äger bostad	84887	1606	2860	10478	22896	27831	13407	5780	30	393021	239594	4.6	98.7	21.3
Viemäri - Avlopp	229517	26111	33619	47890	55373	41870	17310	6832	612	822092	523602	3.6	73.6	20.5
Vesijohto - Vattenledning	228464	26047	33228	47659	55265	41820	17303	6831	311	820021	521138	3.6	73.7	20.5
WC	227946	26010	33084	47492	55194	41768	17271	6821	306	818382	519945	3.6	73.7	20.5
Central- eller elvärme	226670	26692	32783	47216	55013	41661	17256	6820	229	815276	516590	3.6	73.8	20.5
Lämminvesi - Varmvatten Peseymistilat - Tvättutrymmen	226993	25917	32961	47306	54948	41679	17207	6770	305	814770	517626	3.6	73.7	20.5
	225371	26600	32575	46823	54737	41446	17195	6770	225	810652	513844	3.6	73.8	20.5
Lämminvesi - Varmvatten Peseymistilat - Tvättutrymmen	221777	23577	31665	46533	54516	41295	17192	6780	219	804375	508094	3.6	74.5	20.5
Virka- tai työsuhteasunto - Tjänstebostad	74806	935	1906	8343	20218	26669	12475	6246	14	352783	219921	4.7	100.6	21.3
Viemäri - Avlopp	27302	6012	6918	7639	4539	1424	466	289	125	72680	56621	2.7	54.8	20.6
Vesijohto - Vattenledning	27232	6001	6893	7521	4534	1423	464	288	118	72517	56394	2.7	54.8	20.5
WC	27170	5994	6874	7504	4519	1420	464	288	117	72346	56251	2.7	54.8	20.6
Central- eller elvärme	26929	5869	6839	7485	4519	1417	464	287	59	72069	55886	2.7	54.9	20.5
Lämminvesi - Varmvatten Peseymistilat - Tvättutrymmen	26915	5975	6801	7407	4474	1404	453	285	116	71602	55657	2.7	54.7	20.6
	26622	5888	6717	7372	4460	1401	452	283	59	71108	55187	2.7	54.8	20.6
Lämminvesi - Varmvatten Peseymistilat - Tvättutrymmen	25679	5407	6389	7203	4408	1386	448	286	53	69207	53534	2.7	55.6	20.6
Siitä - Därav	1427	83	132	312	310	280	174	135	1	6009	3910	4.2	92.8	22.0
Arava- virka- tai työsuhteas- Arava-tjänstebostad	5179	1222	888	1644	1140	255	25	2	3	13929	10971	2.7	54.4	20.2
Viemäri - Avlopp	5179	1222	888	1644	1140	255	25	2	3	13929	10971	2.7	54.4	20.2
Vesijohto - Vattenledning	5179	1222	888	1644	1140	255	25	2	3	13929	10971	2.7	54.4	20.2
WC	5170	1218	887	1642	1139	256	26	2	2	13913	10958	2.7	54.4	20.2
Central- eller elvärme	5176	1221	887	1643	1140	255	25	2	3	13923	10967	2.7	54.4	20.2
Lämminvesi - Varmvatten Peseymistilat - Tvättutrymmen	5168	1219	885	1641	1139	255	25	2	2	13907	10954	2.7	54.4	20.2
	5089	1169	866	1644	1137	256	26	2	2	13808	10864	2.7	54.8	20.2
	89	10	6	27	15	31	1	-	-	322	248	3.6	67.6	18.7

Alue, hallintaperuste, varusteet Område, upplåtelseform, utrustning	Kaikki asunnot Alla bostäder	Asunnon huoneluku - Bostadens rumsantal								Huoneita Rum	Henkilöitä Personer	Asunnon kes- kikoko Bostadens me- delstorlek		m2/ huo- ne m2/ rum
		1	2	3	4	5	6	7+	Tunte- maton Okänt			Huonetta Rum	m2	

 PÄÄKAUPUNKISEUTU
 HUVUDSTADSREGIONEN

Vuokra-asunto - Hyresbostad	103217	24896	24222	25462	20879	5804	1232	337	396	272212	202127	2.6	52.8	20.0
	102653	24786	23943	25313	20842	5797	1231	334	307	270917	201022	2.6	52.9	20.0
Viemäri - Avlopp Vesijohto - Vattenledning	102370	24761	23859	25277	20819	5789	1225	334	306	270448	200680	2.6	52.9	20.0
	101316	24383	23582	25131	20767	5769	1219	333	132	268727	198723	2.7	53.1	20.0
WC Central- eller elvärme	101864	24603	23695	25166	20777	5770	1218	328	307	269278	199802	2.7	52.9	20.0
	100520	24286	23209	24959	20656	5734	1212	330	136	266675	197336	2.7	53.1	20.0
Lämminvesi - Varmvatten Peseytymistilat - Tvättutrymmen	96248	21271	22125	24805	20646	5743	1211	330	118	261034	191970	2.7	54.2	20.0
	3211	280	347	772	959	672	178	93	10	11766	8729	3.7	76.0	20.6
Siitä - Därav Arava-vuokra-asunto - Arava-hyresbostad	47832	8050	9366	13696	13165	3010	403	29	113	138278	101580	2.9	56.1	19.4
	47793	8050	9366	13696	13165	3010	403	29	74	138278	101514	2.9	56.1	19.4
Viemäri - Avlopp Vesijohto - Vattenledning	47793	8050	9366	13696	13165	3010	403	29	74	138278	101514	2.9	56.1	19.4
	47664	8011	9362	13650	13154	3007	403	29	58	138014	101140	2.9	56.2	19.4
WC Central- eller elvärme	47649	7964	9338	13679	13164	3008	403	29	74	138031	101327	2.9	56.2	19.4
	47570	8008	9281	13652	13136	3005	402	28	58	137776	101003	2.9	56.2	19.4
Lämminvesi - Varmvatten Peseytymistilat - Tvättutrymmen	46982	7574	9108	13648	13166	3006	403	29	58	137086	100363	2.9	56.6	19.4
	1085	86	86	307	394	195	14	3	-	3836	3356	3.5	69.8	19.7
Muu hallintaperuste - Annan upplåtelseform	4685	1157	1222	1004	608	377	174	98	46	12762	8220	2.7	57.6	21.0
	4553	1135	1165	984	594	373	173	98	31	12484	7996	2.8	58.1	21.0
Viemäri - Avlopp Vesijohto - Vattenledning	4509	1131	1147	974	587	371	171	97	31	12356	7912	2.8	58.1	21.1
	4337	1098	1074	940	580	365	170	98	12	12019	7491	2.8	58.8	21.1
WC Central- eller elvärme	4459	1121	1139	955	582	366	170	95	31	12206	7781	2.8	58.0	21.1
	4270	1088	1077	910	560	361	169	94	11	11782	7361	2.8	58.6	21.2
Lämminvesi - Varmvatten Peseytymistilat - Tvättutrymmen	3837	942	912	830	530	349	168	95	11	10896	6607	2.8	60.7	21.3
	736	35	69	145	187	166	81	50	3	3062	1661	4.2	88.7	21.2
Ei vakin. asuinkäytössä - Icke stadigv. bebodda bostäder	24623	7376	6503	4778	3381	1497	580	360	148	62070	-	2.5	53.1	20.9
	24058	7293	6250	4642	3332	1483	576	358	124	60766	-	2.5	53.3	21.0
Viemäri - Avlopp Vesijohto - Vattenledning	23889	7266	6194	4586	3317	1476	570	357	123	60320	-	2.5	53.3	21.0
	23127	6853	6040	4522	3289	1457	571	355	40	59182	-	2.6	54.0	21.1
WC Central- eller elvärme	23732	7206	6155	4572	3300	1459	565	353	122	59927	-	2.5	53.3	21.0
	22845	6942	5898	4399	3230	1432	556	347	41	58112	-	2.5	53.7	21.1
Lämminvesi - Varmvatten Peseytymistilat - Tvättutrymmen	21143	5601	5539	4377	3246	1429	569	351	32	56136	-	2.7	56.1	21.1
	2645	170	256	509	624	599	306	181	1	10960	-	4.1	90.8	21.9

Taulu 9.

Asuntojen lukumäärä ja keskipinta-ala hallintaperusteen, varustetason ja rakentamis- tai perusparantamisvuoden mukaan 31.12.1989

Huomautuksia:

Taulu on kaksikaistainen

Käsitteet:

Asunnon pinta-ala, hallintaperuste, varustetaso, rakentamisvuosi

Julkaistu aluejako:

Koko maa

Lisäksi arkistoversiona saatavissa:

Lähinnä vastaava kunnittainen taulu on K77 (aluejako: koko maa, läänit seutukaava-alueet kuntamuodon mukaan, pääkaupunkiseutu, kunnat).

Aikaisemmat julkaisut

1988 SVT, Asuminen 1990:3, taulu 9
1987 SVT, Asuminen 1989:10, taulu 9
1985 SVT, VI C:107, osa IV, taulu 13
1980 SVT, VI C:106, osa IX, taulu 6 (726)
1975 SVT, VI C:105, osa II, taulu 3 (704)
1970 SVT, VI C:104, osa V, taulu 4 (133)
1960 SVT, VI C:103, osa I, taulu 1 (35)

Tabell 9.

Antal bostäder och genomsnittlig area efter upplåtelseform, utrustningsstandard och byggnads- eller ombyggnadsår 31.12.1989

Anmärkningar:

Tabellen är tväspaltig

Begrepp:

Bostadens area, upplåtelseform, byggnadsår, bostadens utrustningsstandard

Områdesindelning i publikationen:

Hela landet

Dessutom tillgänglig som arkivversion:

Motsvarande kommuntabell är K77 (områdesindelning: hela landet, länen, regionplaneområdena enligt kommunform, huvudstadsregionen, kommunerna).

Tidigare publikationer:

1988 SVT, Boende 1990:3, tabell 9
1987 SVT, Boende 1989:10, tabell 9
1985 SVT, VI C:107, del IV, tabell 13
1980 SVT, VI C:106, del IX, tabell 6 (726)
1975 SVT, VI C:105, del II, tabell 3 (704)
1970 SVT, VI C:104, del V, tabell 4 (133)
1960 SVT, VI C:103, del I, tabell 1 (35)

9 Asuntojen lukumäärä ja keskipinta-ala hallintaperusteen, varustetason ja rakentamisvuoden mukaan 31.12.1989

Bostädernas antal och medelarea efter upplåtelseform, utrustningsstandard och byggnadsår

Number and average floor area of dwellings by tenure status, standard of equipment and year of completion

Alue, hallintaperuste, varustetaso Område, upplåtelseform, utrustningsstandard	Kaikki asunnot Alla bostäder		Rakentamisvuosi - Byggnadsår											
	Kpl - St	m ² /asunto m ² /bostad	-1920			1921-1929			1930-1939			1940-1949		
			Kpl - St	%	m ² /as. m ² /bost.	Kpl - St	%	m ² /as. m ² /bost.	Kpl - St	%	m ² /as. m ² /bost.	Kpl - St	%	m ² /as. m ² /bost.

KOKO MAA - HELA LANDET

Kaikki asunnot - Alla bostäder	2152938	74.2	104091	100.0	78.6	56844	100.0	67.8	80321	100.0	64.8	117433	100.0	69.8
Hyvin varustettu - Väl utrustad	1754674	76.7	38067	36.6	101.0	28429	50.0	77.0	37216	46.3	73.6	47119	40.1	83.9
Puutteellisesti varust. - Bristfälligt utrustad	168044	67.5	20411	19.6	78.4	10584	18.6	63.1	15208	18.9	63.4	26968	23.0	66.4
Erittäin puutt. varust. - Ytterst bristf. utrustad	242220	69.5	45613	43.8	59.7	17831	31.4	55.7	27897	34.7	53.8	43346	36.9	56.4
Omistusasunto - Äger bostad	1436382	83.5	70128	67.4	88.2	36391	64.0	76.4	49633	61.8	73.3	81671	69.5	77.0
Hyvin varustettu - Väl utrustad	1178431	86.4	26432	25.4	112.4	18589	32.7	86.2	23003	28.6	84.2	35776	30.5	90.5
Puutteellisesti varust. - Bristfälligt utrustad	102286	77.3	14292	13.7	88.0	6798	12.0	73.5	10067	12.5	71.9	18589	15.9	74.1
Erittäin puutt. varust. - Ytterst bristf. utrustad	155655	65.5	29404	28.2	66.2	11004	19.4	61.6	18563	20.6	58.7	27206	23.2	61.3
Virka- tai työsuhdeasunto- Tjänstebostad	95172	60.2	4589	4.5	68.5	2483	4.4	61.6	3382	4.2	60.3	4767	4.1	58.8
Hyvin varustettu - Väl utrustad	82981	61.3	2703	2.6	77.5	1650	2.9	66.3	2457	3.1	63.6	2578	2.2	66.2
Puutteellisesti varust. - Bristfälligt utrustad	7985	62.0	1000	1.0	57.7	499	0.9	60.2	555	0.7	60.8	1365	1.2	49.6
Erittäin puutt. varust. - Ytterst bristf. utrustad	4206	53.3	986	0.9	54.3	334	0.6	55.4	370	0.5	52.6	834	0.7	50.9
Siitä - Därav Arava-virka- tai työsuh- deasunto - Arava-tjänstebostad	21907	55.9	74	0.1	61.4	116	0.2	57.4	20	0.0	77.0	163	0.1	54.1
Hyvin varustettu - Väl utrustad	21171	56.4	62	0.1	63.3	92	0.2	61.4	17	0.0	82.5	107	0.1	60.9
Puutteellisesti varust. - Bristfälligt utrustad	660	39.9	8	0.0	57.3	23	0.0	41.4	3	0.0	46.0	25	0.0	38.0
Erittäin puutt. varust. - Ytterst bristf. utrustad	76	47.3	4	0.0	33.3	1	0.0	55.0	-	-	-	21	0.0	37.5
Vuokra-asunto - Hyresbostad	427099	52.4	13430	12.9	53.3	9012	15.9	48.1	13233	16.5	47.2	12637	10.8	47.5
Hyvin varustettu - Väl utrustad	376066	53.5	4710	4.5	67.6	4730	8.3	54.3	7268	9.0	51.5	4597	3.9	54.7
Puutteellisesti varust. - Bristfälligt utrustad	24615	43.2	2427	2.3	49.5	1736	3.1	39.9	2390	3.0	40.8	3464	2.9	44.1
Erittäin puutt. varust. - Ytterst bristf. utrustad	26418	44.0	6293	6.0	43.8	2546	4.5	42.0	3575	4.5	42.5	4576	3.9	42.7
Siitä - Därav Arava-vuokra-asunto - Arava-hyresbostad	209716	54.1	541	0.5	54.2	385	0.7	54.7	276	0.3	44.3	1027	0.9	43.8
Hyvin varustettu - Väl utrustad	205476	54.4	345	0.3	54.6	317	0.6	55.5	227	0.3	45.1	777	0.7	44.2
Puutteellisesti varust. - Bristfälligt utrustad	2563	37.3	89	0.1	45.6	36	0.1	46.3	31	0.0	40.1	111	0.1	38.7
Erittäin puutt. varust. - Ytterst bristf. utrustad	1678	47.2	107	0.1	60.5	33	0.1	56.1	18	0.0	40.9	139	0.1	45.9
Muu hallintaperuste - Annan upplåtelseform	37006	62.8	5136	4.9	70.1	1924	3.4	60.8	2822	3.5	58.7	4160	3.5	59.7
Hyvin varustettu - Väl utrustad	18803	70.2	1376	1.3	94.6	681	1.2	72.1	847	1.1	71.4	1120	1.0	76.1
Puutteellisesti varust. - Bristfälligt utrustad	6629	59.8	1111	1.1	72.0	407	0.7	60.3	592	0.7	58.3	923	0.8	59.0
Erittäin puutt. varust. - Ytterst bristf. utrustad	11573	52.4	2648	2.5	56.4	836	1.5	51.7	1383	1.7	51.0	2117	1.8	51.3
Ei vakinaisessa asuinkäy- tössä - Icke stadigvarande bebodda bostäder	151809	56.3	10106	9.7	54.8	6839	12.0	51.8	11008	13.7	50.7	13792	11.7	53.9
Hyvin varustettu - Väl utrustad	99719	60.2	2780	2.7	74.5	2738	4.8	60.9	3630	4.5	56.8	2981	2.5	67.3
Puutteellisesti varust. - Bristfälligt utrustad	14116	49.7	1506	1.4	52.3	1110	2.0	42.7	1563	1.9	48.9	2484	2.1	51.3
Erittäin puutt. varust. - Ytterst bristf. utrustad	37974	48.7	5820	5.6	46.0	2991	5.3	46.8	5815	7.2	47.4	8327	7.1	49.9

Alue, hallintaperuste, varustetaso Område, upplåtelseform, utrustningsstandard	Rakentamisvuosi - Byggnadsår														
	1950-1959			1960-1969			1970-1979			1980-1989			Tuntematon - Okänt		
	Kpl	St	%	Kpl	St	%	Kpl	St	%	Kpl	St	%	Kpl	St	%

KOKO MAA - HELA LANDET

Kaikki asunnot - Alla bostäder	272861	100.0	70.7	352469	100.0	68.9	562467	100.0	75.5	587903	100.0	79.5	18549	100.0	85.4
Hyvin varustettu - Väl utrustad	166296	60.9	75.1	314353	89.2	69.6	546793	97.2	75.6	571505	97.2	80.0	4896	26.4	95.9
Puutteellisesti varust. Bristfälligt utrustad	48314	17.7	66.6	17241	4.9	63.6	6060	1.1	79.7	9861	1.7	60.3	1397	7.5	79.9
Erittäin puutt. varust. Ytterst bristf. utrustad	58251	21.3	61.3	20875	5.9	62.7	9614	1.7	69.9	6537	1.1	68.0	12256	66.1	71.8
Omistusasunto - Äger bostad	194881	71.4	77.5	233673	66.3	75.9	354191	63.0	87.3	406328	69.1	89.2	9486	51.1	96.4
Hyvin varustettu - Väl utrustad	121727	44.6	81.9	209138	59.3	77.4	343244	61.0	87.5	397499	67.6	89.4	3023	16.3	105.3
Puutteellisesti varust. Bristfälligt utrustad	31982	11.7	75.6	10106	2.9	77.1	4365	0.8	89.4	5164	0.9	74.2	833	4.5	90.4
Erittäin puutt. varust. Ytterst bristf. utrustad	41172	15.1	65.9	14429	4.1	68.5	6582	1.2	78.4	3665	0.6	83.1	5630	30.4	84.6
Virka- tai työsuhdeasunto- Tjänstebostad	13453	4.9	57.9	20325	5.8	58.8	31519	5.6	60.1	14262	2.4	61.8	292	1.6	65.1
Hyvin varustettu - Väl utrustad	10030	3.7	60.4	19023	5.4	59.1	31135	5.5	60.1	13302	2.3	62.4	103	0.6	75.6
Puutteellisesti varust. Bristfälligt utrustad	2818	1.0	50.3	822	0.2	51.9	212	0.0	62.2	666	0.1	53.2	58	0.3	68.6
Erittäin puutt. varust. Ytterst bristf. utrustad	605	0.2	51.1	480	0.1	55.3	172	0.0	58.5	294	0.1	55.0	131	0.7	61.7
Siitä - Därav Arava-virka- tai työsuh- deasunto - Arava-tjänstebostad	2467	0.9	50.9	2485	0.7	56.2	14567	2.6	56.7	2025	0.3	55.4	-	-	-
Hyvin varustettu - Väl utrustad	1905	0.7	54.1	2438	0.7	56.3	14560	2.6	56.7	1990	0.3	55.8	-	-	-
Puutteellisesti varust. Bristfälligt utrustad	542	0.2	39.7	31	0.0	41.8	1	0.0	42.0	27	0.0	34.2	-	-	-
Erittäin puutt. varust. Ytterst bristf. utrustad	20	0.0	49.9	16	0.0	60.9	6	0.0	52.3	8	0.0	40.3	-	-	-
Vuokra-asunto - Hyresbostad	33270	12.2	49.8	70342	20.0	51.7	153384	27.3	53.9	119927	20.4	52.8	1864	10.0	52.8
Hyvin varustettu - Väl utrustad	21562	7.9	52.3	64339	18.3	52.7	151966	27.0	53.9	116377	19.8	53.1	517	2.8	62.2
Puutteellisesti varust. Bristfälligt utrustad	7520	2.8	44.6	4012	1.1	38.7	568	0.1	50.3	2257	0.4	41.1	241	1.3	48.8
Erittäin puutt. varust. Ytterst bristf. utrustad	4188	1.5	45.8	1991	0.6	47.1	850	0.2	49.4	1293	0.2	44.2	1106	6.0	44.3
Siitä - Därav Arava-vuokra-asunto - Arava-hyresbostad	9002	3.3	49.1	25521	7.2	57.1	101424	18.0	54.6	70833	12.0	53.2	706	3.8	54.3
Hyvin varustettu - Väl utrustad	7687	2.8	51.2	24693	7.0	57.7	101152	18.0	54.6	70077	11.9	53.3	200	1.1	56.2
Puutteellisesti varust. Bristfälligt utrustad	1158	0.4	36.5	563	0.2	32.1	33	0.0	38.1	491	0.1	41.2	51	0.3	49.3
Erittäin puutt. varust. Ytterst bristf. utrustad	157	0.1	39.6	265	0.1	53.3	239	0.0	46.7	265	0.0	41.1	455	2.5	54.6
Muu hallintaperuste - Annan upplåtelseform	7354	2.7	60.6	5188	1.5	61.9	4677	0.8	64.6	5368	0.9	63.4	377	2.0	65.5
Hyvin varustettu - Väl utrustad	2809	1.0	71.4	3495	1.0	66.0	3611	0.6	68.8	4801	0.8	64.4	63	0.3	86.8
Puutteellisesti varust. Bristfälligt utrustad	1818	0.7	56.9	802	0.2	56.7	535	0.1	53.1	381	0.1	53.7	60	0.3	77.0
Erittäin puutt. varust. Ytterst bristf. utrustad	2727	1.0	51.7	891	0.3	50.5	531	0.1	47.5	186	0.0	55.0	254	1.4	62.3
Ei vakinaisessa asuinkäy- tössä - Icke stadigvarande bebodda bostäder	23825	8.7	53.7	23378	6.6	50.2	26293	4.7	55.4	35399	6.0	66.3	1169	6.3	72.6
Hyvin varustettu - Väl utrustad	10372	3.8	57.5	18931	5.4	50.5	24571	4.4	55.7	33201	5.6	67.8	515	2.8	87.3
Puutteellisesti varust. Bristfälligt utrustad	4270	1.6	50.5	1483	0.4	47.8	358	0.1	58.5	1150	0.2	42.5	192	1.0	76.4
Erittäin puutt. varust. Ytterst bristf. utrustad	9183	3.4	50.8	2964	0.8	49.0	1364	0.2	48.8	1048	0.2	45.6	462	2.5	52.6

Taulu 10.

Asunnot pinta-alan ja talotyypin mukaan 31.12.1989

Käsitteet:

Asunnon pinta-ala, talotyyppi

Julkaistu aluejako:

Koko maa, läänit, pääkaupunkiseutu

Lisäksi arkistoversiona saatavissa:

Lähinnä vastaava kunnittainen taulu on K78 (aluejako: koko maa, läänit seutukaava-alueet kuntamuodon mukaan, pääkaupunkiseutu, kunnat).

Aikaisemmat julkaisut

1988 SVT, Asuminen 1990:3, taulu 10
1987 SVT, Asuminen 1989:10, taulu 10
1985 SVT, VI C:107, osa IV, taulu 14
1980 SVT, VI C:106, osa IX, taulu 3 (723)
1975 SVT, VI C:105, osa II, taulu 5 (706)
1970 SVT, VI C:104, osa V, taulu 6 (135)
1960 SVT, VI C:103, osa I, taulu 1 (35)

Tabell 10.

Bostäder efter area och hustyp 31.12.1989

Begrepp:

Bostadens area, hustyp

Områdesindelning i publikationen:

Hela landet, länen, huvudstadsregionen

Dessutom tillgänglig som arkivversion:

Motsvarande kommuntabell är K78 (områdesindelning: hela landet, länen, regionplaneområdena enligt kommunform, huvudstadsregionen, kommunerna).

Tidigare publikationer:

1988 SVT, Boende 1990:3, tabell 10
1987 SVT, Boende 1989:10, tabell 10
1985 SVT, VI C:107, del IV, tabell 14
1980 SVT, VI C:106, del IX, tabell 3 (723)
1975 SVT, VI C:105, del II, tabell 5 (706)
1970 SVT, VI C:104, del V, tabell 6 (135)
1960 SVT, VI C:103, del I, tabell 1 (35)

10 Asunnot pinta-alan ja talotyypin mukaan 31.12.1989

Bostäder efter area och hustyp

Dwellings by floor area and type of building

Alue, pinta-ala Område, area	Kaikki rakennukset - Alla byggnader							Vakinaisesti asutut asunnot Stadigvarande bostäder	Ei vakinaisessa asuinkäytössä Icke stadigvarande bostäder
	Yhteensä Inalles	Asuinrakennukset - Bostadsbyggnader					Muut rakennukset ja tunte mattomat Övriga byggnader och okända		
		Yhteensä Inalles	Erilliset pientalot Fristående småhus	Kytkeytyt pientalot Sammanbyggda småhus	Asuinke-rostalot Flervä-ningsbo-stadshus	Muut Asuinrak- Övriga bostads- byggnader			

KOKO MAA - HELA LANDET

Kaikki asunnot - Alla bostäder	2152938	2081000	905365	249779	925362	494	71938	2001129	151809
Asunnot pinta-alan (m ²) mukaan - Bostäder efter area (m ²)									
7-19	14574	11943	5729	638	5569	7	2631	9876	4698
20-24	34572	32099	7547	1421	23123	8	2473	27051	7521
25-29	76292	73090	9870	8958	54250	12	3202	64524	11768
30-34	132827	129018	18283	13775	96898	62	3809	116512	16315
35-39	95383	91890	17836	12369	61671	14	3493	84542	10841
40-44	88170	83667	25478	8232	49947	10	4503	76818	11352
45-49	104446	99616	24034	9968	65576	39	4830	93046	11400
50-59	313000	303451	59845	29991	213547	68	9549	289703	23297
60-69	237182	229585	68057	39664	121821	43	7597	221122	16060
70-79	252814	247280	77676	37370	132175	60	5534	240892	11922
80-89	169314	165444	84566	35783	45081	14	3870	162318	6996
90-99	141458	139226	91106	20194	27888	38	2232	136935	4523
100-139	385765	361261	314996	25255	20967	43	4504	355656	10109
140-190	88223	86734	78440	4364	3892	38	1489	85302	2921
200+	19548	19004	17329	752	897	26	544	18667	881
Tunte mattomat - Okänd	19370	7692	4574	1045	2061	12	11678	18165	1205
Pinta-ala yhteensä, 1000 m ² - Area inalles, 1000 m ²	158251	154575	85476	17547	51513	39	3676	149766	8484

UUDENMAAN LÄÄNI
NYLANDS LÄN

Kaikki asunnot - Alla bostäder	561744	547992	137971	52361	357420	240	13752	526435	35309
Asunnot pinta-alan (m ²) mukaan - Bostäder efter area (m ²)									
7-19	4245	3792	800	99	2890	3	453	3051	1194
20-24	14531	13943	1027	166	12747	3	588	12210	2321
25-29	26711	25947	1178	618	24145	6	764	23537	3174
30-34	37428	36789	2401	1346	33004	38	639	34071	3357
35-39	27077	26463	2273	1221	22963	6	614	24708	2369
40-44	26770	25862	3260	775	21825	2	908	24039	2731
45-49	31406	30642	2966	863	26786	27	764	28813	2693
50-59	87399	85662	8175	4330	73123	34	1737	82367	5032
60-69	61948	60516	9893	5058	45535	30	1432	58514	3434
70-79	68854	67836	12097	7985	47712	42	1018	65116	2738
80-89	43056	42422	13403	9572	19447	-	634	41553	1503
90-99	35219	34829	14755	7526	12529	19	390	34123	1096
100-139	67496	66729	45741	10199	10777	12	767	65224	2272
140-190	19705	19417	15004	1937	2468	8	289	18892	814
200+	5087	4944	3889	432	618	5	143	4757	330
Tunte mattomat - Okänd	4811	2199	1109	234	851	5	2612	4460	351
Pinta-ala yhteensä, 1000 m ² - Area inalles, 1000 m ²	38774	38096	13577	4430	20074	16	678	36792	1982

Alue, pinta-ala Område, area	Kaikki rakennukset - Alla byggnader							Vakinaisesti asutut asunnot Stadigvarande bostäder	Ei vakinaisessa asuinkäytössä Icke stadigvarande bostäder
	Yhteensä Inalles	Asuinrakennukset - Bostadsbyggnader					Muut rakennukset ja tunte mattomat byggnader och okända		
		Yhteensä Inalles	Erilliset pientalot Fristående småhus	Kytkeytyt pientalot Sammanbyggda småhus	Asuinke-rostalot Flervå-ningsbo- stadshus	Muut Asuinrak. Övriga bostads- byggnader			

TURUN-PORIN LÄÄNI
ÅBO-BJÖRNEBORGS LÄN

Kaikki asunnot - Alla bostäder	321533	309850	148563	37913	123274	100	11683	296593	24940
Asunnot pinta-alan (m2) mukaan - Bostäder efter area (m2)									
7-19	2109	1713	886	307	520	-	396	1389	720
20-24	4319	4016	1201	773	2042	-	303	3151	1168
25-29	10210	9875	1602	1622	6651	-	335	8187	2023
30-34	19256	18618	3114	2655	12822	17	638	16400	2856
35-39	13320	12863	3053	2066	7738	6	457	11590	1730
40-44	11921	11385	4431	1560	5393	1	536	10219	1702
45-49	13567	12519	4167	1460	6888	4	1048	11821	1745
50-59	45228	43924	10344	3831	29744	5	1304	41332	3896
60-69	36329	35208	11459	6271	17471	7	1121	33698	2631
70-79	37896	37070	12805	4638	19520	7	826	35927	1969
80-89	25700	25112	13215	5189	6704	4	588	24545	1155
90-99	21449	21078	14108	2874	4082	14	371	20706	743
100-139	55911	55132	48952	3516	2653	11	779	54255	1656
140-190	15568	15298	14160	662	461	15	270	15082	486
200+	4300	4195	3958	117	113	7	105	4115	185
Tunte maton - Okänd	4450	1844	1108	362	372	2	2606	4176	274
Pinta-ala yhteensä, 1000 m2 - Area inalles, 1000 m2	24299	23726	14138	2542	7036	9	673	22900	1399

AHVENANMAAN MAAKUNTA
LANDSKAPET ÅLAND

Kaikki asunnot - Alla bostäder	10815	10316	6710	705	2894	7	499	9976	839
Asunnot pinta-alan (m2) mukaan - Bostäder efter area (m2)									
7-19	55	52	20	-	32	-	3	35	20
20-24	119	115	25	1	89	-	4	90	29
25-29	194	176	35	18	123	-	18	143	51
30-34	312	304	47	45	212	-	8	255	57
35-39	296	278	65	52	161	-	18	268	28
40-44	260	238	102	25	111	-	22	225	35
45-49	289	260	90	31	139	-	29	253	36
50-59	1166	1113	350	118	644	1	53	1044	122
60-69	1107	1065	417	113	534	1	42	998	109
70-79	1149	1102	550	80	471	1	47	1082	67
80-89	871	823	544	85	194	-	48	813	58
90-99	844	819	679	59	80	1	25	796	48
100-139	2710	2650	2529	55	66	-	60	2596	114
140-190	914	896	873	11	12	-	18	869	45
200+	230	224	216	3	2	3	6	217	13
Tunte maton - Okänd	299	201	168	9	24	-	98	292	7
Pinta-ala yhteensä, 1000 m2 - Area inalles, 1000 m2	932	902	687	47	166	1	30	873	59

Alue, pinta-ala Område, area	Kaikki rakennukset - Alla byggnader							Vakinaisesti asutut Stadigvarande bostäder	Ei vakinaisessa asuinikä- tössä Icke stadigvarande bostäder
	Yhteensä Inalles	Asuinrakennukset - Bostadsbyggnader					Muut rakennukset ja tunte- mattomat Övriga byggnader och okända		
		Yhteensä Inalles	Erilliset pientalot Fristående småhus	Kytkeytyt pientalot Samman- byggda småhus	Asuinker- rostalot Flervå- ningsbo- stadshus	Muut Asuinrak. Övriga bostads- byggnader			

HÄMEEN LÄÄNI
TAVASTEHS LÄN

Kaikki asunnot - Alla bostäder	309140	299239	114972	32830	151403	34	9901	287187	21953
Asunnot pinta-alan (m2) mukaan - Bostäder efter area (m2)									
7-19	1810	1528	709	57	762	-	282	1221	589
20-24	4483	4078	944	120	3013	1	405	3420	1063
25-29	10802	10270	1370	1028	7872	-	532	8939	1863
30-34	21247	20735	2456	1398	16881	-	512	18486	2761
35-39	14576	14125	2320	1208	10597	-	451	12847	1729
40-44	12053	11422	3298	880	7242	2	631	10371	1682
45-49	14542	13937	3102	860	9974	1	605	13055	1487
50-59	51196	49684	8009	2715	38958	2	1512	47475	3721
60-69	33461	32443	8793	5393	18255	2	1018	31361	2100
70-79	39723	38844	10092	5150	23600	2	879	38031	1692
80-89	23501	23023	10728	5973	6316	6	478	22678	823
90-99	18971	18670	11042	3166	4461	1	301	18416	555
100-139	45617	44990	38134	4122	2724	10	627	44397	1220
140-190	11885	11648	10664	606	374	4	237	11482	403
200+	3102	3039	2893	66	80	-	63	2998	104
Tuntematon - Okänd	2171	803	418	88	294	3	1368	2010	161
Pinta-ala yhteensä, 1000 m2 - Area inalles, 1000 m2	22298	21778	10938	2444	8394	3	520	21112	1186

KYMEN LÄÄNI
KYMENE LÄN

Kaikki asunnot - Alla bostäder	145841	141033	71756	14872	54400	6	4808	137078	8763
Asunnot pinta-alan (m2) mukaan - Bostäder efter area (m2)									
7-19	855	653	391	24	238	-	202	543	312
20-24	2121	1929	581	34	1314	-	192	1677	444
25-29	4133	3939	864	419	2656	-	194	3560	573
30-34	9343	9111	1667	857	6587	-	232	8366	977
35-39	6664	6442	1476	589	4377	-	222	5997	667
40-44	6035	5676	2124	499	3053	-	359	5373	662
45-49	6843	6394	1868	581	3945	-	449	6051	792
50-59	21922	21170	5063	1502	14605	-	752	20427	1495
60-69	15268	14748	5749	2741	6258	-	520	14359	909
70-79	17532	17202	6994	2460	7748	-	330	16869	663
80-89	12173	11915	7524	2595	1796	-	258	11775	398
90-99	10604	10443	8388	1143	912	-	161	10356	248
100-139	24979	24702	22820	1141	741	-	277	24550	429
140-190	5577	5506	5173	214	118	1	71	5447	130
200+	955	936	904	12	16	4	19	922	33
Tuntematon - Okänd	837	267	170	61	36	-	570	806	31
Pinta-ala yhteensä, 1000 m2 - Area inalles, 1000 m2	10728	10480	6532	1039	2907	1	248	10255	473

MIKKELIN LÄÄNI
S:T MICHELS LÄN

Kaikki asunnot - Alla bostäder	89384	85788	44294	12115	29377	2	3596	82806	6578
Asunnot pinta-alan (m2) mukaan - Bostäder efter area (m2)									
7-19	710	505	330	34	141	-	205	479	231
20-24	989	923	493	20	410	-	66	713	276
25-29	3154	3027	645	722	1660	-	127	2646	508
30-34	5462	5287	1098	940	3249	-	176	4749	713
35-39	4514	4369	1107	892	2370	-	145	3995	519
40-44	3583	3389	1560	504	1325	-	194	3057	526
45-49	4905	4585	1505	634	2446	-	320	4233	672
50-59	13106	12665	3256	1840	7569	-	441	12053	1053
60-69	9609	9266	3455	2076	3735	-	343	9023	586
70-79	10241	9985	3795	1807	4383	-	256	9781	460
80-89	6609	6420	3952	1435	1023	-	189	6360	249
90-99	5321	5216	4219	440	557	-	105	5140	181
100-139	15186	14992	13966	609	416	1	194	14780	406
140-190	4058	4001	3855	114	32	-	57	3940	118
200+	910	875	853	17	4	1	35	879	31
Tuntematon - Okänd	1027	283	195	31	57	-	744	978	49
Pinta-ala yhteensä, 1000 m2 - Area inalles, 1000 m2	6572	6399	4058	753	1588	-	173	6214	358

Alue, pinta-ala Område, area	Kaikki rakennukset - Alla byggnader							Vakinaisesti asutut asunnot Stadigvarande bebodda bostäder	Ei vakinaisessa asuinkäytössä Icke stadigvarande bebodda bostäder
	Yhteensä Inalles	Asuinrakennukset - Bostadsbyggnader					Muut rakennukset Ja tuntemattomat Övriga byggnader och okända		
		Yhteensä Inalles	Erilliset pientalot Fristående småhus	Kytkeytyt pientalot Samman- byggda småhus	Asuinker- rostalot Flervå- ningsbo- stadshus	Muut Asuinrak. Övriga bostads- byggnader			

PÖHJOIS-KARJALAN LÄÄNI
NORRA KARELENS LÄN

Kaikki asunnot - Alla bostäder	75100	72184	39496	12989	19686	13	2916	69318	5782
Asunnot pinta-alan (m2) mukaan - Bostäder efter area (m2)									
7-19	753	611	470	14	127	-	142	604	249
20-24	883	780	546	19	214	1	103	626	257
25-29	2254	2121	669	551	898	3	133	1866	388
30-34	6188	4969	1105	1015	2847	2	219	4507	681
35-39	3883	3764	1172	1310	1282	-	119	3465	418
40-44	3175	3008	1549	625	933	1	167	2766	410
45-49	3996	3854	1535	1020	1298	1	142	3594	402
50-59	10722	10315	3166	2102	6045	2	407	9878	844
60-69	8593	8301	3314	2305	2682	-	292	7838	766
70-79	8593	8369	3581	2122	2665	1	224	8069	524
80-89	6780	5577	3746	996	835	1	203	6512	268
90-99	4684	4601	3760	486	365	-	83	4554	330
100-139	13165	12990	12187	432	371	-	165	12833	132
140-190	2345	2307	2249	33	24	1	38	2288	57
200+	381	360	337	16	7	-	21	368	13
Tuntematon - Okänd	716	267	121	43	93	-	468	651	64
Pinta-ala yhteensä, 1000 m2 - Area inalles, 1000 m2	5371	5224	3386	769	1069	1	147	5063	308

KUOPION LÄÄNI
KUOPIO LÄN

Kaikki asunnot - Alla bostäder	106598	103155	47623	15187	40417	28	3443	99533	7066
Asunnot pinta-alan (m2) mukaan - Bostäder efter area (m2)									
7-19	732	514	305	15	193	1	218	474	258
20-24	1233	1130	414	57	659	-	103	955	278
25-29	3905	3791	549	650	2589	3	114	3393	512
30-34	6631	6441	1025	1161	4262	3	190	5927	704
35-39	6722	5464	1127	1022	3313	2	258	6101	621
40-44	4841	4672	1478	742	2449	3	169	4282	559
45-49	5474	5295	1546	914	2833	2	179	4955	519
50-59	17130	16652	3476	2826	10340	10	478	16031	1099
60-69	11137	10786	3627	2134	5025	-	351	10403	734
70-79	11688	11398	4048	2098	5248	4	290	11136	552
80-89	8099	7925	4309	1734	1882	-	174	7694	405
90-99	6102	6006	4579	643	783	-	97	6899	203
100-139	18310	18120	16444	997	679	-	190	17867	443
140-190	4010	3945	3711	158	76	-	65	3897	113
200+	780	752	726	19	7	-	28	752	28
Tuntematon - Okänd	804	265	159	27	79	-	539	767	37
Pinta-ala yhteensä, 1000 m2 - Area inalles, 1000 m2	7695	7524	4380	961	2182	1	172	7304	392

KESKI-SUOMEN LÄÄNI
MELLERSTA FINLANDS LÄN

Kaikki asunnot - Alla bostäder	106481	102107	50656	14383	37063	5	4374	98212	8269
Asunnot pinta-alan (m2) mukaan - Bostäder efter area (m2)									
7-19	703	690	432	14	144	-	113	479	224
20-24	1644	1530	546	41	943	-	114	1212	432
25-29	3773	3525	687	694	2144	-	248	3151	622
30-34	6531	6308	1271	842	4195	-	223	5707	824
35-39	5324	4913	1179	864	2870	-	411	4519	805
40-44	4844	4332	1655	678	2099	-	512	4071	773
45-49	5134	4858	1420	750	2688	-	276	4536	698
50-59	15626	15142	3547	2232	9363	-	484	14426	1200
60-69	11994	11455	4097	2388	4970	-	539	11058	936
70-79	11268	11012	4285	2022	4705	-	266	10749	519
80-89	8416	8177	4783	1785	1608	1	239	8017	399
90-99	6606	6482	4943	846	693	-	124	6408	198
100-139	18622	18414	16801	1109	502	2	208	18100	522
140-190	4253	4169	3907	187	74	1	84	4118	135
200+	926	891	867	12	12	-	35	891	35
Tuntematon - Okänd	817	309	236	19	53	1	608	770	47
Pinta-ala yhteensä, 1000 m2 - Area inalles, 1000 m2	7789	7563	4629	949	1984	-	227	7339	461

Alue, pinta-ala Område, area	Kaikki rakennukset - Alla byggnader							Vaknaisesti asutut asunnot Stadigvarande bebodda bostäder	Ei vaknaisessa asuinkäytössä Icke stadigvarande bebodda bostäder
	Yhteensä Inalles	Asuinrakennukset - Bostadsbyggnader					Muut rakennukset ja tunte mattomat Övriga byggnader och okända		
		Yhteensä Inalles	Erilliset pientalot Fristående småhus	Kytkeytyt pientalot Sammanbyggda småhus	Asuinkerrostalot Flervåningsbostadshus	Muut Asuinrak. Övriga bostadsbyggnader			

YAASAN LÄÄNI
VASA LÄN

Kaikki asunnot - Alla bostäder	176388	169142	108660	20435	40014	33	7246	163342	13046
Asunnot pinta-alan (m2) mukaan - Bostäder efter area (m2)									
7-19	1096	779	447	36	293	3	317	721	375
20-24	1648	1340	695	26	619	-	308	1226	422
25-29	3951	3618	993	1035	1690	-	333	3297	654
30-34	7967	7570	1932	1344	4294	-	397	6702	1265
35-39	5733	5391	1822	1251	2318	-	342	4939	794
40-44	6158	5840	2833	850	2156	1	318	5275	883
45-49	7010	6672	2667	1157	2844	4	338	5995	1015
50-59	19436	18470	6596	3197	8672	5	966	17424	2012
60-69	19170	18326	7852	4025	6447	2	844	17477	1693
70-79	18193	17635	8677	2892	6065	1	558	17126	1067
80-89	14003	13600	9338	2252	2009	1	403	13317	686
90-99	13158	12887	10216	1106	1563	2	271	12674	484
100-139	45510	44853	42922	1023	902	6	657	44276	1234
140-190	9988	9785	9524	117	140	4	203	9669	319
200+	1650	1611	1569	21	18	3	39	1594	56
Tunte maton - Okänd	1717	765	577	103	84	1	952	1630	87
Pinta-ala yhteensä, 1000 m2 - Area inalles, 1000 m2	14418	14021	10453	1280	2285	3	397	13632	786

OULUN LÄÄNI
ULEÅBORGS LÄN

Kaikki asunnot - Alla bostäder	169132	163313	89947	26858	47494	14	5819	166517	12615
Asunnot pinta-alan (m2) mukaan - Bostäder efter area (m2)									
7-19	913	706	544	21	141	-	207	602	311
20-24	1590	1417	635	100	682	-	173	1066	524
25-29	5205	4998	797	1143	3068	-	207	4232	973
30-34	9205	8875	1362	1596	5917	-	330	7765	1440
35-39	5901	5631	1453	1484	2694	-	270	5133	768
40-44	5806	6413	2039	993	2381	-	393	4908	898
45-49	7744	7285	2126	1110	4049	-	459	6679	1066
50-59	20500	19631	5078	3678	10868	7	869	18648	1852
60-69	18638	17972	6062	5146	6763	1	666	17232	1406
70-79	18509	18051	6942	4380	6729	-	458	17428	1081
80-89	13626	13291	8467	2780	2054	-	335	13014	612
90-99	12592	12420	9693	1490	1237	-	172	12169	423
100-139	39727	39381	37047	1672	761	1	346	38767	960
140-190	7165	7048	6696	284	64	4	107	6948	207
200+	920	888	848	28	11	1	32	885	35
Tunte maton - Okänd	1101	306	168	53	85	-	795	1041	60
Pinta-ala yhteensä, 1000 m2 - Area inalles, 1000 m2	13172	12870	8599	1684	2586	1	302	12469	713

LAPIN LÄÄNI
LAPPLANDS LÄN

Kaikki asunnot - Alla bostäder	80782	76881	44817	10131	21920	13	3901	74132	6650
Asunnot pinta-alan (m2) mukaan - Bostäder efter area (m2)									
7-19	593	500	395	17	88	-	93	378	215
20-24	1012	898	440	64	391	3	114	705	307
25-29	2000	1803	481	468	864	-	197	1573	427
30-34	4257	4011	805	576	2628	2	246	3577	680
35-39	2373	2187	789	410	988	-	186	1980	393
40-44	2724	2430	1149	301	980	-	294	2233	491
45-49	3536	3316	1042	588	1685	-	221	3051	475
50-59	9569	9023	2785	1620	4616	2	546	8598	971
60-69	9928	9499	3339	2014	4146	-	429	9161	767
70-79	9168	8776	3809	1736	3229	2	392	8678	590
80-89	7480	7159	4558	1387	1213	1	321	7040	440
90-99	5908	5776	4734	415	625	1	132	5694	214
100-139	18542	18308	17453	480	375	-	234	18011	531
140-190	2764	2714	2624	41	49	-	50	2670	94
200+	307	289	269	9	9	2	18	289	18
Tunte maton - Okänd	621	193	145	15	33	-	428	584	37
Pinta-ala yhteensä, 1000 m2 - Area inalles, 1000 m2	6202	5993	4100	649	1243	1	209	5823	380

Alue, pinta-ala Område, area	Kaikki rakennukset - Alla byggnader							Vakinaisesti asutut Stadigvarande bebodda bostäder	Ei vakinaisessa asuinkäytössä Icke stadigvarande bebodda bostäder
	Yhteensä Inalles	Asuinrakennukset - Bostadsbyggnader					Muut rakennukset ja tuntemattomat Övriga byggnader och okända		
		Yhteensä Inalles	Eriilliset pientalot Fristående småhus	Kytkeytyt pientalot Sammanbyggda småhus	Asuinkerrostalot Flervävningsbostadshus	Muut Asuinrak. Övriga bostadsbyggnader			

 PÄÄKAUPUNKISEUTU
 HUVUDSTADSREGIONEN

Kaikki asunnot - Alla bostäder	390875	383508	54110	30632	298618	148	7367	366252	24623
Asunnot pinta-alan (m ²) mukaan - Bostäder efter area (m ²)									
7-19	3366	3100	349	53	2697	1	266	2446	920
20-24	13237	12776	447	40	12287	2	461	11224	2013
25-29	23212	22702	465	163	22068	6	510	20640	2672
30-34	27707	27331	889	268	26146	28	376	25311	2396
35-39	20523	20127	783	331	19013	-	396	18807	1716
40-44	21326	20686	1058	211	19417	-	639	19251	2074
45-49	24490	24029	914	248	22846	22	461	22650	1840
50-59	63761	62695	2939	1824	57911	21	1066	60390	3371
60-69	42623	41782	3617	1619	36530	16	841	40409	2214
70-79	48028	47447	4989	4560	37870	28	581	46260	1768
80-89	28979	28697	5750	5824	17123	-	282	28048	931
90-99	22811	22639	6301	6340	10982	16	172	22165	656
100-139	35334	35068	16957	8008	10097	6	266	34163	1171
140-190	10649	10520	6495	1649	2376	-	129	10213	436
200+	2723	2644	1671	383	690	-	79	2525	198
Tuntematon - Okänd	2107	1265	486	111	666	2	842	1860	247
Pinta-ala yhteensä, 1000 m ² - Area inalles, 1000 m ²	25432	25062	5416	2859	16778	9	370	24138	1294

Taulu 11.

Asunnot käytössäolon ja keskikoon mukaan sekä rakennukset käyttötarkoituksen ja lämmitysaineen mukaan 31.12.1989

Huomautuksia:

Huoneluukuun sisältyy keittiö.

Käsitteet:

Asunto, asunnon pinta-ala, asunnon käytössäolotilanne, huoneluuku, talotyyppi, rakennus, rakennuksen käyttötarkoitus

Julkaistu aluejako:

Koko maa, läänit, seutukaaava-alueet, pääkaupunkiseutu ja kunnat

Aikaisemmat julkaisut

1988 SVT, Asuminen 1990:3, taulu 11
1987 SVT, Asuminen 1989:10, taulu 11
1985 SVT, VI C:107, osa V, taulu 7
1980 SVT, VI:106, osa XII, taulu 5 (505)
1975 SVT, VI C:105, osa VI, taulu 3 (803)

Tabell 11

Bostäder efter användningssyfte och bostädernas medelstorlek samt byggnadens användningssyfte och bränsle för uppvärmning 31.12. 1989

Anmärkningar:

I kolumnerna över andelen rum har köket räknats som ett rum.

Begrepp:

Bostad, bostadens area, bostadens användningssyfte, rumsantal, hustyp, byggnad, byggnadens användningssyfte

Områdesindelning i publikationen:

Hela landet, länen, regionplaneområdena, huvudstadsregionen och kommunerna

Tidigare publikationer:

1988 SVT, Boende 1990:3, tabell 11
1987 SVT, Boende 1989:10, tabell 11
1985 SVT, VI C:107, del V, tabell 7
1980 SVT, VI:106, del XII, tabell 5 (505)
1975 SVT, VI C:105, del VI, tabell 3 (803)

11 Asuntojen määrä ja keskkoko sekä rakennukset pääasiallisen käytön ja lämmitysaineen mukaan 31.12.1989

Antalet bostäder och bostädernas medelstorlek samt byggnader efter huvudsaklig användning och bränsle för uppvärmning

Number and average size of dwellings and buildings by intended use and heating fuel

Alue, Område	Asuntoja yht. Bostäder inall.	Vakin. asutut Stadigvarande bebodda bostäd.	Vailla vakinaisia asukk. Utan stadigvarande invån.	1-2 huon. asunt os. % Bost. med 1-2 rum %	Huoneita/huoneisto Rum/lägenhet	Pinta-ala/huoneisto Area/lägenhet	Rakennuksia yht. Byggnader inall.	Asuinrakenn. Bostadsbyggnader	Muut rakennukset Övriga byggnader	Lämmitysaine - Bränsle för uppvärmning					
										Kauko/alue-lämpö Fjärr/block-värme	Öljy tai kaasuija eller gas	Kivihiili koks Stenkol, koks	Puu, turve Trä, torv	Sähkö Elektricitet	Muu tai övr. eller ökänt
KOKO MAA - HELA LANDET	2162938	2001129	151809	25.0	3.6	74.2	1123620	969913	153707	101607	302803	8730	313043	337907	59530
KAUPUNGIT - STÄDER	1411659	1309180	102479	28.6	3.4	69.3	606198	434002	72196	83408	155044	5643	84682	151422	25999
MUUT KUNNAT ÖVRIGA KOMMUNER	741279	691949	49330	18.2	3.9	83.5	617422	635911	81511	18199	147759	3087	228361	186485	33531
UUDENMAAN LÄÄNI NYLANDS LÄN	561744	526435	35309	30.7	3.4	69.6	178086	152634	25452	28819	52677	3599	21281	60303	11407
TURUN-PORIN LÄÄNI ÅBO-BJÖRNEBORGS LÄN	321533	296593	24940	22.2	3.6	76.6	181106	167253	23853	9482	59936	2098	47876	51922	9792
AHVENANMAAN MAAKUNTA LANDSKAPET ÅLAND	10815	9976	839	14.2	4.3	88.6	8904	7302	1602	216	3729	20	1588	2265	1086
HÄMEEN LÄÄNI TAVASTEMUS LÄN	309140	287187	21953	25.2	3.5	72.6	144059	125207	18852	15764	39849	1111	34607	46176	6562
KYMEN LÄÄNI KYMMENE LÄN	145841	137078	8763	23.6	3.6	74.0	85175	74806	10369	7581	25159	1076	22994	24589	3777
MIKKELIN LÄÄNI S:T MICHELS LÄN	89384	82806	6578	24.7	3.6	74.4	54983	47269	7714	3916	9995	26	22920	16636	2490
POHJOIS-KARJALAN LÄÄNI NORRA KARELENS LÄN	76100	69318	5782	27.0	3.4	72.2	49327	42871	6456	3815	7705	6	19886	15731	2185
KUOPION LÄÄNI KUOPIO LÄN	106598	99533	7065	26.0	3.5	72.7	59486	51400	8086	6207	10352	8	22128	17824	2957
KESKI-SUOMEN LÄÄNI MELLERSTA FINLANDS LÄN	106481	98212	8269	24.9	3.6	73.7	62587	54658	7929	3937	15621	21	23092	16999	2917
VAASAN LÄÄNI VASA LÄN	176388	163342	13046	18.1	4.0	82.5	129263	111430	17833	6377	42022	330	41857	31034	7643
OULUN LÄÄNI ULEÅBORGS LÄN	169132	156517	12615	21.2	3.8	78.4	112433	97287	16146	12195	23386	374	37270	33628	5580
LAPIN LÄÄNI LAPPLANDS LÄN	80782	74132	6650	20.5	3.7	77.4	58211	47796	10415	3308	12372	62	17545	21800	3124
HELSINGIN SKA HELSINGFORS RPL	460740	432610	28130	32.9	3.3	67.2	110012	93739	16273	26418	30761	2544	6340	37160	6799
ITÄ-UUDENMAAN SKA ÖSTRA NYLANDS RPL	42231	39228	3003	19.7	3.8	81.6	30268	26250	4018	999	8954	411	6577	11055	2272
LÄNSI-UUDENMAAN SKA VÄST-NYLANDS RPL	21126	19862	1264	21.8	3.7	77.7	13068	11383	1685	415	4292	137	3472	4040	712
LÄNTISEN UUDENMAAN SKA VÄSTRA NYLANDS RPL	31131	28642	2489	20.0	3.8	81.0	19892	16912	2980	886	7282	494	3623	6160	1447
VARSINAIS-SUOMEN SKA EGENTLIGA FINLANDS RPL	197364	181417	15947	23.7	3.6	74.7	98145	84466	13679	6038	33597	1285	24225	27031	5969
AHVENANMAAN SKA ÅLANDS RPL	10815	9976	839	14.2	4.3	88.6	8904	7302	1602	216	3729	20	1588	2265	1086
SATAKUNNAN SKA SATAKUNDA RPL	105411	97806	7605	20.0	3.8	79.2	68427	59862	8565	3060	21892	768	18147	21380	3180
TAMPEREEN SKA TAMMERFORS RPL	191577	176875	14702	24.7	3.5	73.3	92395	80631	11764	8226	27364	640	23894	27936	4335
KANTA-HÄMEEN SKA CENTRALA TAVASTLANDS RPL	70524	65608	4916	23.7	3.6	74.7	39003	33846	5157	3171	10242	401	9914	13625	1650
PÄIJÄT-HÄMEEN SKA PÄIJÄNNE-TAVASTLANDS RPL	86497	81339	5158	26.0	3.5	72.2	40286	35113	5172	5462	9951	135	10779	12219	1739
KYMENLAAXON SKA KYMMENE DALENS RPL	85814	80365	5449	23.7	3.6	74.1	48341	42784	5557	3115	15923	570	11822	14657	2254
ETELÄ-KARJALAN SKA SÖDRA KARELENS RPL	60027	56713	3314	23.4	3.6	73.9	36834	32022	4812	4466	9236	505	11172	9932	1623
ETELÄ-SAVON SKA SÖDRA SAVOLAX RPL	75200	69634	5566	24.4	3.6	74.7	46739	40161	6578	3296	8132	19	19713	13431	2148

Alue, Område	Asuntoja yht. Bostäder inall.	Vakin. asutut Stadigvarande bebodda bostäd.	Vaiilla vakinaisia asukk. Utan stadigvarande invån.	1-2 huon. asunt. os. % Bost. med 1-2 rum %	Huoneita/huoneisto Rum/lägenhet	Pinta-ala/huoneisto Area/lägenhet	Rakennuksia yht. Byggnader inall.	Asuinrakenn. Bostadsbyggnader	Muut rakennukset Övriga byggnader	Lämmitysaine - Bränsle för uppvärmning					
										Kauko/alue-lämpö Fjärr/block-värme	Öljy tai kaasu Olja eller gas	Kivihiili koksii Stenkol, koks	Puu, turve Trä, torv	Sähkö Elektricitet	Muu tai tunt. Övr. eller okänt
POHJOIS-KARJALAN SKA NORRA KARELENS RPL	75100	69318	5782	27.0	3.4	72.2	49327	42871	6466	3815	7705	6	19885	15731	2185
POHJOIS-SAVON SKA NORRA SAVOLAX RPL	106598	99533	7065	26.0	3.6	72.7	59486	51400	8086	6207	10352	8	22128	17824	2967
KESKI-SUOMEN SKA MELLERSTA FINLANDS RPL	106481	98212	8269	24.9	3.6	73.7	62687	54658	7929	3937	16621	21	23092	16999	2917
VAASAN LÄÄNIN SKA VASA LÄNS RPL	176388	163342	13046	18.1	4.0	82.6	129263	111430	17833	6377	42022	330	41857	31034	7643
POHJ.-POHJANMAAN SKA NORRA ÖSTERBOTTENS RPL	130775	120960	9816	21.2	3.8	78.9	87148	75082	12066	9007	19536	368	26619	26911	4707
KAINUUN SKA KAJANALANDS RPL	38357	35657	2800	21.3	3.7	76.6	25285	22206	3080	3188	3850	6	10661	6717	873
LAPIN SKA LAPPLANDS RPL	80782	74132	6650	20.5	3.7	77.4	58211	47796	10415	3308	12372	62	17546	21800	3124
ETELÄ-POHJANMAA SÖDRA ÖSTERBOTTEN	75509	70743	4766	18.3	4.0	83.2	60226	52736	7490	1881	17177	18	23565	15073	2512
VAASAN RANNIKKOSEUTU VASA KUSTOMRÅDE	74910	68421	6489	19.7	3.9	80.2	49669	41879	7790	3138	18590	299	13735	9867	4040
KESKI-POHJANMAA MELLERSTA ÖSTERBOTTEN	25969	24178	1791	13.3	4.2	87.3	19368	16815	2553	1358	6255	13	4557	6094	1091
PÄÄKAUPUNKISEUTU HUVUDSTADSREGIONEN	390875	366252	24623	35.3	3.2	65.4	74355	62623	11732	23072	19440	2024	2593	22560	4666
UUDENMAAN LÄÄNI NYLANDS LÄN															
HELSINKI-HELSINGFORS	254470	236785	17685	42.6	3.0	60.3	31831	25509	6322	13738	6818	671	736	7909	2059
ESPOO-ESBO	70229	66259	3970	21.3	3.8	76.9	22455	19417	3038	5271	6395	757	1023	7364	1645
HYVINKÄÄ-HYVINGE	17381	16544	837	22.4	3.5	70.3	6922	6138	784	1397	2157	68	636	2434	230
JÄRVENPÄÄ	12601	12053	548	21.7	3.6	74.1	5257	4634	623	430	1763	82	263	2514	205
KAUNIAINEN-GRANKULLA	3026	2875	151	14.0	4.6	106.6	1021	920	101	153	478	22	29	294	45
KERAVA-KERVO	11026	10542	484	21.5	3.6	73.3	3937	3419	518	1010	1189	90	136	1346	166
VANTAA-VANDA	63160	60333	2817	22.2	3.5	71.5	19048	16777	2271	3910	6749	674	805	6993	917
NURMIJÄRVI	10447	9882	566	16.6	4.0	86.5	7058	6022	1036	178	2438	94	772	2834	742
TUUSULA-TUSBY	10252	9712	540	16.8	4.0	83.8	7031	6097	934	218	2181	144	722	3333	433
VIHTI	8158	7625	533	17.8	3.9	84.0	5452	4806	646	113	1583	42	1218	2139	357
LOVIISA-LOVISA	3977	3685	292	23.6	3.6	73.8	1979	1662	317	92	716	33	237	803	99
PORVOO-BORGÅ	9534	8790	744	26.6	3.4	70.1	3477	3043	434	502	1647	28	269	1027	104
ASKOLA	1650	1468	82	15.5	4.1	90.2	1431	1234	197	1	439	3	491	437	60
LAPINJÄRVI-LAPPTRÅSK	1389	1296	93	19.1	4.0	87.8	1270	1106	164	30	368	7	436	382	47
LILJENDAL	644	611	33	16.8	4.0	89.2	641	530	111	1	130	-	265	193	62
MYRSKYLÄ-MÖRSKOM	843	782	61	18.6	4.1	87.4	798	683	115	-	184	3	298	268	46
MÄNTSÄLÄ	5752	5322	430	18.0	3.9	85.6	4818	4203	615	94	1119	39	900	2147	519
PERNAJA-PERNÄ	1674	1427	147	19.4	3.8	84.1	1489	1262	237	2	360	17	552	477	91
PORNAINEN-BORGNÄS	1112	1039	73	14.0	4.1	88.6	1119	892	227	1	251	13	274	386	194
PORVOON MLK-BORGÅ LK	8095	7695	500	16.0	3.9	85.2	6559	5758	801	163	1801	86	1408	2530	671
PUKKILA	751	692	59	21.2	3.9	85.1	662	569	93	-	127	5	268	230	32
RUOTSINPYHTÄÄ STRÖMFORNS	1331	1258	73	16.7	3.9	83.8	1168	997	171	2	325	15	408	359	69
SIPOO-SIBBO	5679	5263	416	15.8	4.1	88.8	4857	4321	536	111	1598	162	771	1816	399
KARKKILA	3788	3547	241	23.4	3.6	74.8	2421	2174	247	14	980	39	593	706	90

Aue, Område	Asun- toja yht. Bos- täder inall.	Vakin. asutut asunnot Stadig- varande bebodda bostäd.	Vajilla vaki- naisia asukk. Utan stadig- varande invån.	1-2 huon. asunt os. % Bost. med 1-2 rum %	Huo- neita/ huo- neisto Rum/ lägen- het	Pinta- ala/ huo- neisto Area/ lägen- het	Raken- nuksia yht. Bygg- nader inall.	Asuin- rakenn. Bos- tads- bygg- nader	Muut raken- nuksset Övriga bygg- nader	Lämmitysaine - Bränsle för uppvärmning					
										Kauko/ alue- lämpö Fjärr/ block- värme	Öljy tai kaasu Ölja eller gas	Kivi- hiili koks Sten- kol, koks	Puu, turve Trä, torv	Sähkö Elek- trici- tet	Muu tai tunt. Övr. eller ökant
LOHJA-LOJO	6684	6330	354	27.5	3.4	70.6	2430	2045	385	184	1072	39	274	736	125
KARJALOHJA-KARISLOJD	590	531	59	13.4	4.0	87.9	690	611	79	1	97	8	342	196	46
LOHJAN KUNTA LOJO KOMMUN	7237	6837	400	17.7	3.9	81.4	4846	4057	589	211	1505	40	1013	1649	228
NUMMI-PUSULA	2318	2149	169	18.7	3.9	87.3	2304	2011	293	3	543	6	999	582	171
SAMMATTI	509	468	41	18.1	3.9	87.4	577	486	92	2	95	5	251	172	52
HANKO-HANGÖ	5152	4774	378	21.3	3.6	75.3	3043	2593	450	77	1648	69	350	697	202
KARJAA-KARIS	3922	3505	417	24.6	3.6	76.0	2419	2108	311	91	1025	54	470	647	132
TAMMISAARI-EKENÄS	5397	4884	513	23.2	3.6	76.5	2953	2431	522	88	1383	55	456	754	217
INKOO-INGÅ	1895	1765	130	16.1	4.1	90.6	1827	1400	427	20	477	42	482	558	248
KIRKKONUMMI-KYRKSLÄTT	9423	8866	557	16.9	3.9	85.6	5132	4576	556	495	1440	157	556	2198	286
POHJA-POJO	2408	2152	256	24.0	3.5	74.0	1609	1449	160	70	553	78	435	386	87
SIUNTIO-SJUNDEÅ	1658	1546	112	16.1	4.2	92.4	1417	1199	218	41	355	25	374	536	86
TENHOLA-TENALA	1276	1150	126	13.4	4.1	90.7	1492	1156	336	4	401	14	500	384	189
TURUN-PORIN LÄÄNI ÅBO-BJÖRNEBORGS LÄN															
TURKU-ÅBO	82669	74857	7812	32.0	3.1	63.9	16955	13566	3389	2799	6906	439	1709	3910	1192
LAITILA	4007	3638	369	18.2	3.9	80.9	2943	2612	331	144	780	9	1061	783	166
LOIMAA	3502	3196	306	21.9	3.6	75.0	1972	1645	327	84	867	5	193	714	109
NAANTALI-NÄDENDAL	4709	4467	242	17.7	3.8	80.2	2143	1802	341	465	751	37	169	579	142
PARAINEN-PARGAS	5112	4808	304	14.2	3.9	82.7	3552	3019	533	111	1577	74	586	964	240
RAISIO-RESO	8721	8336	385	19.0	3.7	77.1	4060	3512	548	512	1510	95	282	1383	278
SALO	10318	9577	641	25.8	3.5	72.5	4520	3908	612	395	2179	24	523	1216	183
UUSIKAUPUNKI-NYSTAD	6630	6014	516	20.7	3.6	74.5	3222	2626	595	388	978	12	700	921	223
ALASTARO	1455	1296	159	16.1	4.0	86.3	1303	1201	102	1	294	5	585	378	40
ASKAINEN-VILLNÄS	377	359	18	15.4	4.1	92.5	342	293	49	2	79	8	126	86	41
AURA	1187	1084	103	16.5	3.9	85.2	1028	902	126	18	285	10	295	347	73
DRAGSFJÄRD	2079	1829	250	24.8	3.5	72.4	1397	1180	217	30	501	24	461	275	106
HALIKKO	3539	3308	231	18.1	3.9	84.3	2596	2379	217	87	854	15	759	718	163
HOUTSKARI-HOUTSKÄR	324	298	26	19.4	3.8	79.7	377	295	82	1	80	2	204	61	29
INIÖ	115	109	6	19.1	3.9	86.0	159	97	52	-	23	1	81	40	14
KAARINA-S:T KARINS	7093	6769	324	15.9	3.9	84.3	3899	3408	491	255	1625	123	309	1271	315
KALANTI	1475	1362	113	12.1	4.2	89.1	1342	1232	110	2	402	3	485	401	49
KARINAINEN	1010	926	84	15.6	4.0	85.4	878	776	102	2	273	1	291	263	48
KEMIÖ-KIMITO	1660	1511	149	17.4	4.0	87.3	1447	1289	158	27	422	17	541	367	73
KIIKALA	933	859	74	19.6	3.8	80.1	827	730	97	5	180	8	429	172	33
KISKO	956	873	83	17.2	3.8	81.5	852	766	96	7	179	3	439	182	52
KORPPOO-KORPO	552	503	49	22.1	3.5	75.2	525	415	110	26	138	1	228	93	39
KOSKI TL	1232	1114	118	16.2	4.0	86.6	1070	941	129	13	289	1	431	281	55
KUSTAVI-GUSTAVS	546	502	44	17.6	3.7	81.0	640	429	211	-	144	4	223	191	78
KUUSJOKI	830	761	69	14.6	3.9	83.8	788	717	71	6	207	4	352	167	42
LEMJ	446	432	14	10.8	4.4	95.4	420	377	43	-	143	14	107	135	21
LIETO	4441	4279	162	10.9	4.3	92.6	3591	3214	377	72	1359	86	563	1278	223
LOITMAAN KUNTA LOIMAA KOMMUN	2707	2433	274	17.4	4.1	89.2	2325	2136	189	12	559	1	945	720	78

Alue, Område	Asun- toja yht. Bos- täder inall.	Vakin. asutut asunnot Stadig- varande bebodda bostäd.	Vailla vaki- naisia asukk. Utan stadig- varande invån.	1-2 huon. asunt. os. % Bost. med 1-2 rum %	Huo- neita/ huo- neisto	Pinta- ala/ huo- neisto	Raken- nuksia yht. Bygg- nader inall.	Asuin- rakenn. Bos- tads- bygg- nader	Muut raken- nukset Övriga bygg- nader	Lämmitysaine - Bränsle för uppvärming					
										Kauko/ alue- lämpö Fjärr/ block- värme	Ölji tai kaasu Ölja eller gas	Kivi- hiili koksi Sten- koi, koks	Puu, turve Trä, torv	Sähkö Elek- tricit- tet	Muu tai tunt. Övr. eller okänt
MARTTILA	947	871	76	16.1	4.0	85.9	843	753	90	4	245	3	346	218	27
MASKU	1644	1557	87	11.2	4.5	100.5	1442	1278	164	1	639	23	211	429	139
MELLILÄ	652	575	77	18.6	3.8	79.6	600	536	64	1	162	2	261	145	29
MERIMASKU	433	414	19	7.6	4.6	102.0	404	348	56	2	116	-	84	165	37
MIETONINEN	641	594	47	9.0	4.4	92.6	622	548	74	-	173	4	231	184	30
MJURLA	568	529	39	15.8	4.1	89.5	536	473	63	2	147	2	210	150	25
MYNÄMÄKI	2545	2355	190	13.6	4.1	86.6	2127	1914	213	6	667	6	894	478	76
NAUVO-NAGU	655	593	62	17.4	3.8	80.8	683	509	174	5	198	5	286	113	76
NOUSIAINEN	1466	1367	99	11.9	4.3	94.1	1286	1171	115	12	527	14	424	253	56
ORIPÄÄ	623	562	61	15.7	3.9	86.8	597	534	63	-	157	2	233	171	34
PAIMIO-PEMAR	3919	3646	273	18.6	3.9	83.5	2458	2127	331	234	852	29	458	709	176
PERNIÖ-BJÄRNÄ	2890	2627	263	17.8	3.9	82.3	2249	1973	276	23	670	7	757	676	116
PERTTELI	1469	1376	93	14.8	3.9	84.7	1228	1128	100	3	434	5	459	258	69
PIIKKIÖ-PIKIS	2396	2276	120	16.2	4.0	84.7	1944	1722	222	34	742	66	344	674	84
PYHÄRANTA	917	853	64	12.3	4.1	88.7	910	806	104	4	186	11	371	282	56
PÖYTYÄ	1525	1393	132	19.0	4.0	91.6	1382	1246	136	36	326	7	577	380	56
RUSKO	972	944	28	7.7	4.5	98.3	839	745	94	6	343	12	123	296	59
RYMÄTTYLÄ-RIMITO	772	719	53	17.7	4.0	91.9	692	583	109	-	229	3	162	227	71
SAUVO-SAGU	1144	1066	78	13.2	4.2	91.1	1013	909	104	7	279	6	311	323	87
SOMERO	4506	4104	402	18.2	3.8	81.7	3586	3141	445	113	1067	12	1324	922	148
SUOMUSJÄRVI	639	595	44	19.6	3.7	80.9	546	472	74	4	162	-	239	104	37
SÄRKISALO-FINBY	419	370	49	23.6	3.8	79.8	369	305	64	1	103	4	127	113	21
TAIVASSALO-TÖVSALA	882	809	73	13.9	4.0	88.8	950	742	208	1	214	15	376	251	93
TARVASJOKI	724	655	69	12.2	4.2	92.3	695	612	83	2	169	6	256	216	46
VAHTO	588	560	28	7.3	4.4	95.5	560	502	58	1	202	4	160	166	27
VAMPULA	833	771	62	14.3	4.0	85.5	801	718	83	6	232	1	318	207	37
VEHMAA	1250	1142	108	17.5	3.9	83.6	1114	983	131	8	283	5	487	262	69
VELKUA	88	85	3	15.9	3.9	85.1	99	76	23	-	7	-	45	36	11
VÄSTANFJÄRD	387	362	25	16.0	4.1	88.6	382	345	37	-	119	2	135	110	16
YLÄNE	1039	942	97	19.9	3.8	83.0	938	847	91	37	166	1	465	232	37
YPÄJÄ	1206	1105	101	19.4	3.8	81.4	1057	953	114	20	177	2	464	385	19
AHYVENANMAAN MAAKUNTA LANDSKAPET ÅLAND															
MAARIANHAMINA MARIEHAMN	5093	4639	454	20.7	3.8	79.1	2294	1979	315	207	1456	6	41	491	93
BRÄNDÖ	239	222	17	10.5	4.2	84.0	271	215	56	-	103	3	61	69	35
ECKERÖ	330	304	26	8.8	4.6	95.3	505	315	190	-	136	-	116	161	92
FINSTRÖM	893	823	70	10.5	4.7	98.0	909	753	156	1	363	1	186	250	98
FÖGLÖ	283	261	32	11.3	4.4	90.2	278	242	36	-	82	1	100	70	25
GETA	204	185	19	12.7	4.5	95.4	237	183	54	-	56	-	87	64	30
HAMMARLAND	481	461	20	8.7	4.8	98.7	518	444	74	2	198	1	124	132	51
JOMALA	1119	1054	65	5.1	4.8	100.6	1210	1036	174	5	538	5	191	316	155
KUMlinge	205	197	8	10.2	4.3	85.1	234	176	58	-	59	-	80	62	33
KÖKAR	123	115	8	11.4	4.2	80.8	158	125	33	-	42	-	48	43	25

Alue, Område	Asuntoja yht. Bostäder inall.	Vakin. asutut Stadigvarande bebodda bostäd.	Vaiilla vakinaisia asukk. Utan stadigvarande invån.	1-2 huon. asunt. os. % Bost. med 1-2 rum %	Huoneita/huoneisto Rum/lägenhet	Pinta-ala/huoneisto Area/lägenhet	Rakennuksia yht. Byggnader inall.	Asuinrakenn. Bostadsbyggnader	Muut rakennukset Övriga byggnader	Lämmitysaine - Bränsle för uppvärmning					
										Kauko-alue-lämpö Fjärrvärme	Öljy tai kaasu Oilja eller gas	Kivihiilikoksi Stenkol, koks	Puu, turve Trä, torv	Sähkö Elektricitet	Muu tai tunt. Övr. eller ökat
LEMLAND	457	420	37	8.3	4.8	103.3	568	461	117	-	167	-	94	209	98
LUMPARLAND	128	116	12	7.0	4.7	96.5	187	141	46	-	37	1	50	67	32
SALTVIK	657	618	39	6.4	4.8	101.0	750	632	118	-	295	1	169	145	140
SOTTUNGA	61	67	4	9.8	4.7	95.9	78	58	20	-	24	-	22	27	6
SUND	390	368	22	9.5	4.6	95.0	482	377	105	-	128	1	166	106	81
VÄRDÖ	152	146	6	3.9	5.1	105.2	225	175	50	1	45	-	53	43	83
HARJAVALTA	3851	3532	319	17.0	3.9	81.8	2422	2097	325	365	848	17	349	761	82
HUITTINEN	4216	3901	314	20.5	3.8	81.6	2924	2604	320	26	954	7	943	924	70
KANKAANPÄÄ	6612	6148	464	20.1	3.8	79.6	3712	3338	374	214	1319	3	1225	861	90
KOKEMÄKI-KUMU	4059	3792	267	15.9	3.9	84.4	3475	3104	371	86	928	22	1218	1096	125
PORI-BJÖRNEBORG	35379	32939	2440	25.2	3.5	71.9	17107	14575	2532	1125	6217	397	2216	5964	1188
RAUMA-RAUMO	14116	12989	1127	21.0	3.6	73.1	5034	4149	885	743	2199	60	414	1385	233
EURA	4084	3747	337	16.2	4.0	84.5	3481	3100	381	134	1017	10	1077	1104	139
EURAJOKI	2337	2208	129	13.6	4.1	90.2	2158	1904	254	5	469	7	846	738	93
HONKAJOKI	971	900	71	23.4	3.7	77.2	864	761	103	-	180	1	442	195	46
JÄMIJÄRVI	1002	903	99	20.4	3.8	83.2	910	825	85	1	266	-	359	265	19
KARVIA	1362	1247	115	21.0	3.8	82.6	1232	1097	135	9	236	-	767	188	32
KIUKAINEN	1634	1502	132	13.6	4.1	86.5	1509	1340	169	7	349	12	612	572	57
KODISJOKI	221	198	23	11.3	4.1	88.7	213	199	14	-	45	-	97	66	5
KULLAA	726	650	76	15.4	3.9	84.3	707	620	87	3	178	6	309	167	44
KÖYLJÖ-KJULO	1345	1230	115	13.0	4.1	87.8	1299	1195	104	6	320	7	418	522	26
LAPPI	1338	1253	85	13.5	4.1	89.0	1242	1085	157	2	266	10	586	325	53
LAVIA	1146	1032	114	18.7	3.8	84.9	1074	962	112	8	207	3	550	261	45
LUVIA	1254	1198	56	13.2	4.3	95.9	1247	1096	151	-	355	21	479	336	56
MERIKARVIA	1777	1633	144	25.0	3.7	79.0	1623	1401	222	12	296	21	812	385	97
NAKKILA	2574	2396	178	14.3	4.1	88.5	2204	1971	233	30	763	43	580	684	104
NOORMARKKU-NORRMARK	2344	2213	131	14.6	4.1	91.8	2027	1801	226	32	813	7	551	544	80
POMARKKU-PÄMARK	1200	1098	102	19.3	3.9	83.4	1113	953	160	-	258	4	488	297	66
PUNKALAUDUN	1822	1648	174	17.4	4.0	86.7	1633	1463	170	9	281	2	794	503	44
RAUMAN MLK-RAUMO LK	3072	2948	124	9.2	4.4	94.1	2990	2666	324	6	911	50	761	1119	143
SIIKAINEN	993	899	94	26.7	3.5	76.9	916	790	126	4	130	-	547	196	39
SÄKYLÄ	2204	2040	164	13.4	4.1	86.9	1809	1569	240	97	607	7	299	719	80
ULVILA-ULVSBY	4773	4562	211	14.0	4.1	89.1	3502	3197	305	136	1480	51	508	1203	124
IKAALINEN	3666	3262	304	19.4	3.8	81.3	2677	2381	296	101	755	3	952	790	76
MÄNTTÄ	3462	3202	260	23.2	3.6	72.9	1612	1355	257	185	565	-	265	533	64
NOKIA	10990	10469	521	22.3	3.6	73.5	5781	5088	693	769	1707	63	1095	1881	266
ORIVESI	4085	3714	371	23.7	3.7	77.2	2778	2456	322	87	686	2	875	1026	102
PARKANO	3480	3257	223	19.7	3.8	80.3	2582	2247	335	90	740	-	1028	580	144
TAMPERE-TAMMERFORS	85794	78001	7793	31.6	3.2	65.1	19201	16600	2601	4528	6031	169	1964	5632	877
TOIJALA	3623	3445	178	18.3	3.7	74.3	2068	1787	281	96	707	26	437	725	77
VALKEAKOSKI	9298	8933	365	17.6	3.8	78.6	4766	4206	560	618	1714	40	621	1638	135
VAMMALA	6947	6319	628	20.1	3.8	80.2	4869	4383	486	41	1671	16	1815	1176	150
VIRRAT-VIRDOIS	3967	3577	390	22.7	3.6	78.2	2827	2455	372	165	555	-	1128	842	137

Alue, Område	Asuntoja yht. Bostäder inall.	Yakin. asutut Stadigvarande bebodda bostäd.	Vallia vakinaisia asukk. Utan stadigvarande invån.	1-2 huon. asunt os. % Bost. med 1-2 rum %	Huoneita/huoneisto Rum/lägenhet	Pinta-ala/huoneisto Area/lägenhet	Rakennuksia yht. Byggnader inall.	Asuinrakenn. Bostadsbyggnader	Muut rakennukset Övriga byggnader	Lämmitysaine - Bränsle för uppvärmning					
										Kauko/alue- lämpö Fjärr/ blockvärme	Öljy tai kaasu Olja eller gas	Kivihiili koks Stenkol, koks	Puu, turve Trä, torv	Sähkö Elektricitet	Muu tai tunt. Övr. eller okänt
HÄMEENKYRÖ-TAVASTKYRÖ	3899	3660	239	17.6	3.8	82.2	3080	2736	344	227	960	13	1048	712	120
JUUPAJOKI	1071	946	126	22.1	3.6	77.3	895	771	124	41	144	1	381	281	47
KANGASALA	8108	7701	407	15.2	3.9	83.5	4958	4428	630	239	1710	63	962	1790	194
KIHNIÖ	1058	981	77	16.7	3.9	83.1	967	819	148	6	177	-	497	230	58
KIIKOINEN	607	545	62	19.1	3.8	84.7	546	492	54	-	111	2	322	98	13
KUHMALAHTI	524	456	68	23.9	3.6	77.2	479	426	53	1	76	1	251	129	21
KUOREVESI	1319	1193	126	16.0	3.8	80.2	1014	876	139	26	277	1	420	242	48
KURU	1346	1223	123	22.1	3.6	79.6	1262	1083	179	4	292	3	610	238	115
KYLMÄKOSKI	1024	921	103	16.1	3.9	85.3	908	755	153	7	189	3	376	278	55
LEMPÄÄLÄ	5559	5244	315	17.3	3.9	83.1	4158	3655	503	143	1392	57	767	1494	305
LUOPIOINEN	1045	933	112	18.7	3.9	82.6	1120	932	188	1	202	3	491	372	51
LÄNGELMÄKI	983	864	119	25.3	3.5	77.3	839	732	107	4	142	-	413	244	36
MOUHIJÄRVI	1188	1096	92	19.8	3.9	84.2	1070	943	127	6	311	1	446	250	57
PIRKKALA	4183	4064	119	14.2	4.1	86.6	2445	2137	308	323	987	37	197	753	148
PÄLKÄNE	1600	1469	131	17.1	4.0	85.2	1560	1253	307	27	315	6	520	575	118
RUDVESI	2678	2471	207	24.6	3.6	77.3	2091	1763	328	33	467	3	944	538	106
SAHALAHTI	903	838	65	19.8	3.8	82.8	712	628	84	11	184	5	182	299	31
SUODENNIEMI	666	612	54	23.3	3.7	82.4	600	555	45	1	149	1	316	115	18
URJALA	2625	2426	199	17.9	3.8	81.1	2403	2078	325	8	472	4	1128	698	93
VESILAHTI	1198	1105	93	15.3	4.1	90.0	1206	1079	127	1	240	2	578	282	103
VIIALA	2195	2057	139	21.3	3.7	75.9	1556	1363	193	10	470	8	455	554	69
VILJAKKALA	781	726	55	17.8	3.9	83.4	762	660	102	4	203	6	283	231	35
VILPPULA	2855	2657	198	22.6	3.6	75.9	2120	1821	299	134	466	1	876	514	129
YLÖJÄRVI	6671	6387	284	14.8	4.0	84.6	4449	3886	563	248	1683	84	666	1560	208
ÄETSÄ	2278	2121	157	16.1	4.0	85.5	2034	1803	231	42	614	17	586	636	139
HÄMEEN LÄÄNI TAVASTEHS LÄN															
HÄMEENLINNA-TAVASTEHS	20581	19048	1533	28.4	3.4	68.7	7297	6408	889	1585	2182	136	840	2409	145
FORSSA	9100	8580	520	25.4	3.4	71.3	3896	3277	619	477	1163	6	881	1190	179
RIIHIMÄKI	11515	10763	752	24.9	3.4	68.6	4718	4106	612	399	1436	109	655	1950	169
HATTULA	3457	3213	244	16.7	4.0	85.2	2824	2499	325	50	743	18	718	1155	140
HAUHO	1782	1638	144	22.1	4.0	84.9	1506	1348	158	-	283	7	653	521	42
HAUSJÄRVI	3167	2984	183	19.1	3.9	81.7	2600	2239	361	33	607	38	727	1064	131
HUMPPILA	1109	1044	65	16.9	3.8	84.0	937	811	126	10	168	1	383	332	43
JANAKKALA	6567	6068	499	22.2	3.7	77.7	4053	3523	530	355	1157	41	1032	1236	232
JOKIOINEN	2223	2065	158	15.7	3.9	85.9	1855	1623	232	70	399	5	457	830	94
KALVOLA	1491	1379	112	18.2	3.8	80.9	1222	1050	172	38	344	6	378	364	92
LAMMI	2574	2359	215	22.2	3.8	82.0	1889	1682	207	92	461	3	709	663	61
LÖPPI	2915	2707	208	18.0	3.8	81.6	2562	2189	373	11	612	23	947	847	122
RENKO	990	917	73	20.4	3.9	86.9	902	784	118	1	157	5	355	334	50
TAMMELA	2379	2208	171	18.6	3.9	86.1	2100	1782	318	43	407	1	913	613	123
TUULOS	674	635	39	17.5	4.1	89.8	642	525	117	7	123	2	266	217	27
HEINOLA	7493	7022	471	29.8	3.3	67.0	2550	2206	344	485	709	2	445	868	41

Alue, Område	Asuntoja yht. Bostäder inall.	Vakin. asutut Stadigvarande bebodda bostäd.	Vaiilla vakinaisia asukk. Utan stadigvarande invån.	1-2 huon. asunt. os. % Bost. med 1-2 rum %	Huoneita/huoneisto Rum/lägenhet	Pinta-ala/huoneisto Area/lägenhet	Rakennuksia yht. Byggnader inall.	Asuinrakenn. Bostadsbyggnader	Muut rakennukset Övriga byggnader	Lämmitysaine - Bränsle för uppvärming					
										Kaukoaluelämpö Fjärrvärme	Öljy tai kaasu Oilja eller gas	Kivihiilikoksi Stenkol, koks	Puu, turve Trä, torv	Sähkö Elektricitet	Muu tuntu. Övr. eller okänt
LAHTI	44110	41668	2542	30.5	3.2	65.2	11911	10450	1461	3943	2685	68	1865	3072	278
ARTJÄRVI-ARTSJÖ	709	661	48	18.1	4.1	90.9	673	577	96	3	161	5	243	223	38
ASIKKALA	3622	3389	233	21.3	3.9	85.0	2785	2393	392	92	640	7	1092	768	186
HARTOLA	1918	1755	163	27.1	3.5	75.1	1584	1372	212	41	301	2	880	297	63
HEINOLAN MLK HEINOLA LK	2258	2101	157	17.0	4.0	84.4	2083	1749	334	36	541	1	817	558	130
HOLLOLA	7261	6934	327	16.2	4.0	85.5	4694	4070	624	453	1403	29	945	1568	296
KOSKI HL	907	838	69	16.8	4.1	88.4	833	727	106	3	188	3	291	292	56
KÄRKÖLÄ	2136	1993	143	20.7	3.8	82.8	1709	1497	212	26	445	2	526	616	94
MASTOLA	5877	5627	250	18.5	3.8	79.9	3586	3091	495	222	1030	3	788	1315	228
ORIMATTILA	5807	5432	375	21.0	3.8	82.2	4173	3773	400	98	1237	8	1026	1665	139
PADASJOKI	1884	1725	159	21.3	3.8	80.3	1677	1427	250	2	299	3	796	495	82
SYSMÄ	2515	2294	221	22.8	3.7	76.0	2027	1781	246	58	312	2	1065	482	108
KYMEN LÄÄNI KYMENE LÄN															
KOUVOLA	15357	14307	1050	27.7	3.4	67.9	5075	4392	683	1055	1959	66	407	1393	195
ANJALANKOSKI	7903	7453	450	15.7	4.0	80.7	6043	5498	545	197	1847	66	1982	1720	231
HAMINA-FREDRIKSHAMN	4746	4519	227	25.2	3.5	70.0	2393	2009	384	34	906	28	329	982	114
KOTKA	26497	24815	1682	30.4	3.3	67.7	10849	9359	1490	1039	4679	164	1555	2846	566
KUUSANKOSKI	9784	9122	662	24.2	3.5	71.0	5752	5397	355	492	1807	47	1242	2061	103
ELIMÄKI	3372	3191	181	16.1	4.0	87.3	2589	2324	265	70	700	19	777	862	161
IITTI	3364	3129	235	20.9	3.8	81.4	2646	2315	331	79	679	17	983	751	137
JAALA	914	820	94	25.1	3.6	77.4	1014	838	176	5	93	4	561	270	81
MIEHIKKÄLÄ	1116	1037	79	10.0	4.3	86.4	1105	979	126	-	175	9	539	331	51
PYHTÄÄ-PYTTIS	2000	1961	39	13.8	4.1	88.8	1759	1508	251	2	594	20	496	479	168
VALKEALA	4407	4037	370	14.5	4.1	86.2	3651	3321	330	60	952	42	1358	1104	125
VEHKALAHTI	4619	4372	247	8.4	4.3	89.6	3873	3502	371	68	1153	81	1063	1303	205
VIROLAHTI	1735	1602	133	17.8	4.1	86.8	1592	1342	250	14	369	7	530	555	117
IMATRA	14980	14381	599	26.3	3.5	70.6	8069	7158	911	598	3104	150	1064	2818	335
LAPPEENRANTA VILLMANSTRAND	24556	22764	1792	27.2	3.4	69.6	10802	9546	1256	2929	2625	226	2342	2398	282
JOUTSENO	4592	4415	177	15.5	3.9	80.2	3397	2953	434	291	919	68	768	1175	176
LEMI	1136	1099	37	15.2	4.0	86.1	1097	940	157	37	258	8	526	219	49
LJUMÄKI	2387	2244	143	18.6	3.9	83.6	2125	1708	417	63	416	9	890	612	135
PARIKKALA	2211	2108	103	21.3	3.8	77.2	1850	1653	197	76	268	4	918	539	45
RAUTJÄRVI	2185	2084	101	17.9	3.8	78.6	1782	1594	188	134	291	4	849	464	40
RUOKOLAHTI	2405	2294	111	15.0	4.0	82.9	2237	2006	231	95	508	18	940	568	108
SAARI	713	675	38	21.5	3.8	77.7	713	623	90	25	47	-	472	141	28
SAVITAIPALE	1875	1788	87	17.1	3.8	80.4	1743	1420	323	41	288	2	1014	316	82
SUOMENNIEMI	430	407	23	17.9	3.8	80.5	475	379	96	2	62	-	278	104	29
TAIPALSAARI	1609	1547	62	12.4	4.2	91.0	1564	1201	363	170	281	13	537	409	154
UUKUNIEMI	277	265	12	22.0	3.6	70.7	339	271	68	4	26	-	222	63	24
YLÄMAA	671	642	29	12.2	4.3	88.7	641	560	81	1	143	3	352	106	36
MIKKELIN LÄÄNI S:T MICHELS LÄN															
MIKKELI-S:T MICHEL	14898	13872	1025	28.6	3.3	66.9	4778	4051	727	1409	1484	3	597	1151	134

Alue, Område	Asun- toja yht. Bos- täder inall.	Vakin- asunnot Stadig- varande bebodda bostäd.	Vailla vaki- naisia asukk. Utan stadig- varande invån.	1-2 huon. asunt os. % Bost. med 1-2 rum %	Huo- neita/ huo- neisto Rum/ lägen- het	Pinta- ala/ huo- neisto Area/ lägen- het	Raken- nuksia yht. Bygg- nader inall.	Asuin- rakenn. Bos- tads- bygg- nader	Muut raken- nukset Övriga bygg- nader	Lämmitysaine - Bränsle för uppvärmning					
										Kauko/ alue- lämpö Fjärr/ block- värme	Ölji tai kaasu Olja eller gas	Kivi- hiili koks Sten- kol, koks	Puu, turve Trä, torv	Sähkö Elek- trici- tet	Muu tai tunt. Övr. eller okänt
PIEKSÄMÄKI	6794	6219	576	29.0	3.3	67.1	2660	2320	340	470	727	1	304	1058	100
SAVONLINNA-NYSLÖTT	12768	11633	1135	26.6	3.4	69.7	5224	4466	768	636	1166	2	1452	1700	278
ANTTOLA	735	690	45	17.4	4.0	87.0	687	589	98	5	115	-	339	191	37
ENONKOSKI	821	773	48	17.7	3.8	80.3	716	608	108	20	67	-	399	198	32
HAUKIVUORI	1198	1066	132	24.9	3.6	77.7	1002	902	100	8	128	1	617	213	35
HEINÄVESI	2256	2116	140	25.8	3.4	73.3	1920	1699	321	68	216	1	979	575	91
HIRVENSALMI	1265	1177	88	27.6	3.4	73.9	1071	918	153	4	144	-	690	181	52
JOROINEN	2470	2274	196	19.5	3.9	82.4	2025	1803	222	70	374	3	894	550	134
JUVA	3441	3217	224	23.1	3.7	79.9	2578	2297	281	136	345	-	1334	663	100
JÄPPILÄ	697	648	49	21.1	3.9	84.8	619	558	61	21	50	-	320	194	34
KANGASLAMPPI	722	673	49	23.7	3.7	79.5	670	581	89	1	76	-	356	198	39
KANGASNIEMI	3013	2768	255	22.8	3.6	78.5	2399	2080	319	30	257	-	1355	637	120
KERIMÄKI	2460	2334	116	17.6	3.9	82.9	2141	1839	302	2	230	1	1020	800	88
MIKKELIN MLK S:T MICHELS LK	4136	3929	207	15.2	4.1	88.9	3598	3267	331	29	765	-	1643	1060	101
MÄNTYHARJU	3483	3189	294	25.2	3.5	74.8	2614	2223	391	92	459	-	1317	608	138
PERTUNMAA	1121	1028	93	27.7	3.5	74.3	1005	870	136	5	138	-	654	167	42
PIEKSÄMÄEN MLK PIEKSÄMÄKI LK	2463	2294	169	15.4	4.0	85.2	2106	1794	312	148	243	-	932	587	196
PUNKAHARJU	1876	1734	142	22.3	3.9	80.5	1749	1290	459	30	203	2	696	773	45
PUUMALA	1424	1335	89	23.2	3.7	83.3	1238	1009	229	37	156	1	599	376	69
RANTASALMI	2067	1950	117	22.4	3.7	81.2	1674	1397	277	61	174	-	871	468	100
RISTIINA	2202	2048	154	21.2	3.7	80.4	1730	1532	198	15	309	1	877	456	72
SAVONRANTA	661	617	44	27.8	3.4	71.2	601	487	114	-	42	-	380	155	24
SULKAVA	1614	1507	107	20.1	3.8	81.8	1385	1200	185	7	189	3	754	379	53
VIRTASALMI	625	553	72	21.9	3.7	76.9	548	491	57	2	85	-	334	93	34
POHJOIS-KARJALAN LÄÄNI NORRA KARELENS LÄN															
JOENSUU	22476	20339	2137	29.1	3.3	67.2	7637	6628	1009	2067	1845	-	898	2552	275
LIEKSA	7634	7081	553	27.2	3.4	71.0	5439	4787	652	320	981	1	2398	1489	250
NURMES	4577	4289	288	26.9	3.4	72.5	3247	2788	459	150	669	-	1372	941	115
OUTOKUMPU	3890	3652	238	25.1	3.5	73.9	2636	2259	377	289	342	-	1095	777	133
END	3199	2952	247	27.0	3.5	72.8	2656	2312	344	67	456	1	1241	765	126
ILOMANTSI	3325	3091	234	25.1	3.4	71.5	2808	2392	416	208	317	-	1394	730	159
JUUKA	3050	2797	253	29.6	3.3	72.5	2550	2239	311	64	238	-	1302	829	117
KESÄLAHTI	1247	1174	73	21.3	3.7	77.1	1109	923	186	8	148	1	473	439	40
KIIHTELYSVAARA	1055	977	78	29.6	3.4	73.9	953	820	133	8	100	-	480	298	67
KITEE	4662	4351	311	25.4	3.5	75.2	3122	2723	399	138	525	-	1429	950	70
KONTIOLAHTI	3729	3521	208	20.1	3.8	82.2	3165	2813	353	90	488	1	1045	1394	148
LIPERI	4449	4180	269	23.9	3.6	78.4	3782	3205	577	84	567	-	1578	1251	302
POLVIJÄRVI	2468	2268	200	28.6	3.3	72.3	2140	1877	263	53	185	1	1235	593	73
PYHÄSELKÄ	2339	2213	126	21.3	3.8	83.2	1974	1754	220	42	274	1	679	892	86
RÄÄKKYLÄ	1524	1426	98	32.4	3.2	70.2	1355	1210	155	75	97	-	787	355	41
TOHMAJÄRVI	2445	2217	228	26.5	3.5	75.3	2055	1788	267	85	212	-	914	766	78

Alue, Område	Asuntoja yht. Bostäder inall.	Vakin. asutut asunnot Stadigvarande bebodda bostäd.	Vailla vakinaisia asuk. Utan stadigvarande invån.	1-2 huon. asunt. os. % Bost. med 1-2 rum %	Huoneita/huoneisto Rum/lägenhet	Pinta-ala/huoneisto Area/lägenhet	Rakennuksia yht. Byggnader inall.	Asuinrakenn. Bostadsbyggnader	Muut rakennukset Övriga byggnader	Lämmitysaine - Bränsle för uppvärmning					
										Kaukoaluelämpö Fjärrblockvärme	Öljy tai kaasu Olja eller gas	Kivihiilikoksi Stenkol, koks	Puu, turve Trä, torv	Sähkö Elektricitet	Muu tai tunt. Övr. eller okänt
TUUPOVAARA	1212	1109	103	30.9	3.3	67.8	1156	1006	150	8	113	-	739	240	56
VALTIMO	1453	1348	105	25.0	3.5	75.0	1196	1061	135	52	106	-	663	342	33
VÄRTSILÄ	366	333	33	30.1	3.3	69.5	336	286	50	7	42	-	163	108	16
KUOPION LÄÄNI KUOPIO LÄN															
KUOPIO	36051	33539	2512	29.2	3.3	65.8	10139	8168	1971	3484	1740	1	1642	2439	833
IISALMI	9919	9264	655	24.9	3.5	72.4	5302	4623	679	414	1047	-	1704	1944	193
SUONENJOKI	3703	3479	224	24.9	3.6	75.4	2578	2228	350	149	356	-	1146	817	110
VARKAUS	11044	10241	803	27.2	3.4	69.5	4911	4214	697	871	1791	4	652	1338	255
JUANKOSKI	2598	2441	157	23.5	3.6	78.5	2119	1883	236	69	312	-	947	718	73
KAAVI	1748	1610	138	28.4	3.3	71.0	1420	1237	183	3	217	-	795	370	35
KARTTULA	1281	1204	77	24.7	3.7	81.9	1105	970	135	13	116	-	477	461	38
KEITELE	1268	1199	69	25.0	3.6	78.8	1033	909	124	53	137	-	507	308	28
KIURUVESI	4405	4154	251	24.4	3.6	77.9	3371	3104	267	185	428	-	1853	791	114
LAPINLAHTI	3175	2970	205	25.1	3.7	77.8	2447	2213	234	2	457	-	1120	789	79
LEPPÄVIRTA	4572	4195	377	22.1	3.7	77.8	3435	2975	460	204	578	1	1405	1048	199
MAANINKA	1601	1512	89	23.7	3.7	82.4	1454	1287	167	10	243	-	703	424	74
NILSIÄ	2952	2782	180	24.7	3.6	78.4	2483	2099	384	53	386	-	1050	902	82
PIELAVESI	2722	2528	194	25.5	3.6	76.6	2192	1914	278	162	184	-	1275	492	79
RAUTALAMPI	1777	1663	114	24.4	3.6	78.7	1492	1271	221	23	238	1	630	520	80
RAUTAVAARA	1176	1094	82	27.3	3.4	72.6	1021	903	118	11	135	-	604	233	38
SIILINJÄRVI	6666	6379	287	18.7	3.9	83.8	4385	3787	598	309	965	-	803	2017	291
SONKAJÄRVI	2241	2089	172	21.9	3.7	77.3	1927	1696	231	64	268	-	1158	339	98
TERVO	859	812	57	25.3	3.6	79.3	744	643	101	8	104	-	380	229	23
TUUSNIEMI	1512	1411	101	25.1	3.4	74.3	1319	1130	189	14	125	-	682	414	84
VARPAISJÄRVI	1406	1346	60	21.9	3.6	76.0	1160	1039	121	44	166	-	607	301	42
VEHMERSALMI	905	850	55	26.6	3.6	82.5	833	737	96	11	69	-	498	237	28
VESANTO	1267	1210	57	24.8	3.6	80.8	1097	981	116	5	127	-	527	313	25
VIEREMÄ	1730	1581	149	22.4	3.8	82.9	1519	1389	130	36	173	1	853	380	66
KESKI-SUOMEN LÄÄNI MELLERSTA FINLANDS LÄN															
JYVÄSKYLÄ	32330	28905	3425	31.0	3.2	64.2	7655	6412	1243	2055	2384	5	844	2041	326
JÄMSÄ	5375	5030	345	22.5	3.7	76.3	3585	3046	539	151	953	6	1259	1030	176
JÄMSÄNKOSKI	3449	3189	260	21.3	3.7	74.6	2425	2139	286	116	756	1	719	730	103
KEURUU	5450	4980	470	24.1	3.5	73.8	3855	3167	488	202	691	-	1402	1055	305
SAARIJÄRVI	4225	3979	246	20.0	3.8	79.8	3279	2820	459	92	931	-	1259	845	152
SUOLAHTI	2595	2485	210	29.7	3.3	68.2	1393	1227	166	73	587	-	365	308	60
ÄÄNEKOSKI	5001	4640	361	27.2	3.5	73.1	2957	2666	291	150	890	-	761	1061	95
HANKASALMI	2475	2350	125	24.1	3.7	79.2	2053	1803	250	8	380	-	1043	532	90
JOUTSA	2026	1859	157	28.5	3.5	73.7	1511	1294	217	58	258	-	704	409	82
JYVÄSKYLÄN MLK JYVÄSKYLÄ LK	10511	10190	321	18.8	3.8	79.0	6389	5863	526	225	2129	5	1689	2129	212
KANNONKOSKI	773	703	70	20.2	3.8	78.4	721	616	105	13	148	-	387	138	35
KARSTULA	2077	1950	117	20.6	3.8	80.8	1805	1562	244	73	413	1	873	338	108

Alue, Område	Asuntoja yht. Bostäder inall.	Vakin. asutut Stadigvarande bebodda bostäd.	Vailla vakinaisia asukk. Utan stadigvarande invån.	1-2 huon. asunt. os. % Bost. med 1-2 rum %	Huoneita/huoneisto Rum/lägenhet	Pinta-ala/huoneisto Area/lägenhet	Rakennuksia yht. Byggnader inall.	Asuinrakenn. Bostadsbyggnader	Muut rakennukset Övriga byggnader	Lämmitysaine - Bränsle för uppvärmning					
										Kaukoaluelämpö Fjärrvärme	Öljy tai kaasu Olja eller gas	Kivihiilikoksi Stenkol, koks	Puu, turve Trä, torv	Sähkö Electricity	Muut t. Övr. eller ökant
KINNULA	804	724	80	16.9	4.1	91.9	696	629	67	25	107	-	371	171	22
KIVIJÄRVI	747	682	65	19.1	3.8	83.1	641	548	93	1	138	-	314	158	30
KONGINKANGAS	646	592	53	21.9	3.7	81.3	601	532	69	-	108	-	363	110	20
KONNEVESI	1393	1281	112	23.9	3.7	79.9	1245	1090	155	24	229	-	670	264	68
KORPILAHTI	2070	1893	177	24.0	3.6	77.5	1845	1637	208	5	287	-	991	490	72
KUHMOINEN	1642	1482	160	26.4	3.6	76.6	1455	1257	198	6	224	-	774	367	84
KYYJÄRVI	739	670	69	16.1	4.0	84.2	674	587	87	1	154	-	330	154	35
LAUKAA	5747	5452	295	19.7	3.9	82.8	4738	4067	671	259	1209	2	1544	1418	306
LEIVONMÄKI	596	545	51	29.2	3.4	76.9	546	451	95	1	101	-	280	138	26
LUHANKA	473	447	26	23.7	3.8	81.3	464	408	56	1	44	-	319	83	17
MULTIA	1028	941	87	26.8	3.5	75.2	894	795	99	5	138	-	561	153	37
MJURAME	2306	2142	164	17.3	4.0	86.9	1741	1572	169	27	569	-	461	826	58
PETÄJÄVESI	1574	1450	124	21.2	3.6	77.1	1361	1202	159	47	219	-	779	289	47
PIHTIPUDAS	2253	2071	182	20.8	3.7	78.6	1928	1721	207	-	384	-	1016	477	51
PYLKÖNMÄKI	537	489	48	25.7	3.4	74.2	497	424	73	3	69	-	312	86	27
SUMIAINEN	565	527	38	24.2	3.7	84.1	524	465	59	7	81	-	291	112	33
SÄYNÄTSALO	1374	1332	42	21.1	3.6	76.9	735	685	50	97	164	1	308	152	13
TOIVAKKA	973	924	49	20.9	3.7	80.1	853	764	89	3	152	-	449	215	34
UURAINEN	1075	1008	67	22.0	3.8	82.4	1000	876	124	6	177	-	477	286	54
VIITASAARI	3653	3280	273	22.8	3.7	79.1	2720	2333	387	203	537	-	1177	654	149
VAASAN LÄÄNI - VASA LÄN VAASA-VASA	26219	23005	3214	27.8	3.4	67.8	8525	6616	1909	2358	2456	170	813	1634	1094
ALAJÄRVI	3131	2939	192	12.5	4.3	91.6	2937	2545	392	32	748	1	1058	951	147
ALAVUS-ALAVO	3828	3696	232	19.9	3.9	82.0	3291	2846	445	106	818	1	1386	789	191
KANNUS	2253	2074	179	17.2	4.1	84.5	1798	1599	199	90	478	-	532	648	60
KASKINEN-KASKÖ	829	681	148	16.4	4.0	82.4	627	510	117	237	93	-	105	142	50
KAUHAVA	3219	3077	142	18.5	4.0	84.8	2631	2292	339	112	918	-	797	708	96
KOKKOLA-KARLEBY	13474	12656	818	14.9	4.0	83.1	7902	6715	1187	995	3334	10	736	2292	535
KRISTIINANKAUPUNKI KRISTINESTAD	3760	3467	293	16.4	4.0	85.8	3253	2836	417	3	1028	8	1295	786	134
KURIKKA	4438	4155	283	15.9	4.1	85.1	3666	3243	423	82	1199	3	1351	932	99
LAPUA-LAPPO	5208	5064	144	14.4	4.2	87.5	4375	3759	616	130	1512	3	1314	1135	281
PIETARSAARI-JAKOBSTAD	8589	8002	587	22.2	3.8	76.1	4574	3771	803	373	2317	20	436	981	447
SEINÄJOKI	12310	11244	1066	23.7	3.7	74.3	6256	4580	676	644	2066	3	578	1809	156
UUSIKAARLEPYÄ NYKARLEBY	3076	2903	173	13.5	4.1	87.4	2663	2220	443	9	1107	2	773	524	248
ÄHTÄRI	3049	2826	223	22.2	3.7	80.2	2507	2129	378	107	492	-	1035	721	152
ALAHÄRMÄ	2024	1973	51	17.0	4.1	87.7	1717	1518	199	80	633	-	528	429	47
EVIJÄRVI	1136	1105	31	11.3	4.4	90.4	1071	891	180	16	256	-	354	371	74
HALSUA	579	523	56	10.9	4.5	95.1	579	503	76	3	138	-	257	157	24
HIMANKA	1138	1082	56	12.3	4.3	91.1	1120	950	170	62	220	-	345	450	43
ILMAJOKI	4549	4247	302	16.3	4.2	86.8	4129	3646	483	17	1074	-	1927	953	158
ISOJOKI-STORÅ	1307	1197	110	22.9	3.7	76.3	1236	1083	153	5	174	2	776	229	50

Alue, Område	Asuntoja yht. Bostäder inall.	Vakin. asutut asunnot Stadigbebodda bostäd.	Vailla vakinaisia asukk. Utan stadigvarande invån.	1-2 huon. asunt. os. % Bost. med 1-2 rum %	Huoneita/huoneisto Rum/lägenhet	Pinta-ala/huoneisto Area/lägenhet	Rakennuksia yht. Byggnader inall.	Asuinrakenn. Bostadsbyggnader	Muut rakennukset Övriga byggnader	Lämmitysaine - Bränsle för uppvärmning					
										Kaukoaluelämpö Fjärrblockvärme	Öljy tai kaasu Olja eller gas	Kivihiili koksi Stenkol, koks	Puu, turve Trä, torv	Sähkö Elektricitet	Muu tai tunt. Övr. eller okänt
ISOKYRÖ-STORKYRÖ	2148	1996	152	17.1	4.1	85.9	1879	1689	190	6	463	5	733	627	45
JALASJÄRVI	4012	3678	333	20.4	3.8	80.8	3324	3026	298	134	674	-	1936	520	60
JURVA	2032	1903	129	15.8	4.1	83.5	1874	1625	249	12	571	-	855	392	44
KARIJOKI-BÜTOM	851	781	70	20.9	3.8	80.2	779	696	84	2	139	-	427	185	26
KAUHAJOKI	6184	5789	395	18.6	4.0	82.2	5275	4684	591	129	1289	-	2510	1148	199
KAUSTINEN-KAUSTBY	1451	1341	110	8.1	4.6	95.2	1381	1217	164	61	503	-	339	408	70
KORSNÄS	955	901	54	9.6	4.4	95.1	994	811	183	-	397	2	415	115	65
KORTESJÄRVI	985	967	18	17.7	4.2	87.3	885	759	126	31	283	-	362	164	45
KRUUNUPYY-KRONOBY	2484	2329	155	8.7	4.6	96.2	2352	2012	340	9	957	2	730	443	211
KUORTANE	1825	1713	112	16.8	4.1	88.1	1660	1427	233	43	352	-	864	319	82
KÄLVIA	1431	1358	73	10.3	4.5	95.3	1299	1171	128	3	308	-	455	480	53
LAIHIA	2818	2667	151	19.4	4.0	85.2	2357	2112	245	5	704	9	890	626	123
LAPPAJÄRVI	1571	1508	63	14.4	4.2	87.9	1393	1200	193	22	447	-	442	423	59
LEHTIMÄKI	894	819	75	19.2	4.0	82.1	845	705	140	1	166	-	457	168	53
LESTIJÄRVI	373	337	36	12.6	4.3	89.7	370	314	56	1	65	-	142	141	21
LOHTAJA	990	928	62	9.4	4.5	95.5	936	842	94	8	218	1	352	310	47
LUOTO-LARSMO	1055	988	67	10.7	4.5	92.9	992	886	106	-	581	5	206	164	46
MAALAHTI-MALAX	2410	2279	131	18.0	4.1	85.4	2274	1951	323	9	815	1	1001	309	139
MAKSAMAA-MAXMO	485	446	40	17.1	3.9	82.8	485	410	75	8	199	-	162	68	48
MUSTASAARI-KORSHOLM	5804	5515	289	10.0	4.4	94.2	5330	4519	811	37	2187	47	1531	1034	494
NURMO	3117	3004	113	13.2	4.3	90.9	2520	2210	310	33	884	-	652	789	162
NÄRPIÖ-NÄRPES	4383	4065	318	13.5	4.2	91.0	3987	3465	522	6	1835	6	1251	627	262
ORAVAINEN-ORAVAIS	1110	1003	107	18.2	4.0	87.0	913	818	95	3	387	-	351	137	35
PERHO	1057	954	103	11.3	4.4	91.2	1020	883	137	40	251	1	330	322	76
PERÄSEINÄJOKI	1697	1538	159	22.2	3.7	76.9	1500	1340	160	8	202	-	901	332	57
PIETARSAAREN MLK PEDERSÖRE	3263	3052	211	9.3	4.6	95.4	3279	2755	524	8	1357	13	1046	513	342
SOINI	1134	1049	85	20.4	3.7	78.3	1033	902	131	9	185	1	575	223	40
TEUVA-ÖSTERMARK	2837	2656	181	16.0	4.2	87.6	2570	2322	248	85	944	-	1012	484	45
TOHOLAMPI	1451	1309	152	11.4	4.5	91.8	1292	1155	137	84	245	-	421	459	83
TÖYSÄ	1208	1117	91	19.6	3.8	80.3	1139	959	180	2	201	-	559	311	66
ULLAVA	353	331	22	9.9	4.6	94.8	354	306	48	2	52	-	167	115	18
VETELI-VETIL	1409	1285	124	9.5	4.5	93.4	1317	1160	157	9	443	1	481	312	71
VIMPELI-VINDALA	1282	1240	42	10.6	4.4	91.5	1219	1057	152	10	425	1	435	299	49
VÄHÄKYRÖ-LILLKYRÖ	1785	1677	108	12.9	4.2	89.1	1766	1499	267	26	494	3	539	585	119
VÖYRI-VÖRÄ	1704	1542	162	17.9	4.0	86.2	1545	1374	171	29	642	6	603	171	94
YLIHÄRMÄ	1227	1189	38	14.2	4.1	87.2	1054	918	136	5	480	-	293	241	35
YLISTARO	2386	2171	215	17.3	4.1	84.8	2214	1990	224	36	616	3	1036	440	83
OULUN LÄÄNI ULEÅBORGS LÄN															
OULU-ULEÅBORG	45878	41809	4069	27.3	3.4	69.9	15183	12936	2247	4390	3604	139	994	5333	723
HAAPAJÄRVI	3222	2946	277	19.9	3.9	80.7	2523	2238	285	152	527	-	1084	672	88
OULAINEN	3163	2925	238	20.5	3.9	80.1	2318	2058	260	135	468	-	864	714	137
RAAHE-BRAHESTAD	7357	6700	657	20.3	3.8	78.1	4579	3656	923	973	1289	46	675	1130	466

Alue, Område	Asuntoja yht. Bostäder inall.	Vakin. asutut Stadigvarande bebodda bostäd.	Vailla vakinaisia asukk. Utan stadigvarande invån.	1-2 huon. asunt os. % Bost. med 1-2 rum %	Huoneita/huoneisto Rum/lägenhet	Pinta-ala/huoneisto Area/lägenhet	Rakennuksien yht. Byggnader inall.	Asuinrakenn. Bostadsbyggnader	Muut rakennukset Övriga byggnader	Lämmitysaine - Bränsle för uppvärmning					
										Kauko/alue-lämpö Fjärrblockvärme	Öljy tai kaasua Olja eller gas	Kivihiili koks Stenkol, koks	Puu, turve Trä, torv	Sähkö Eлектри-тет	Muu tai tuntu. Övr. eller okänt
YLIVIESKA	4966	4639	327	17.7	3.9	81.6	3523	3158	365	329	984	2	1005	1084	119
ALAVIESKA	1092	1039	53	16.1	4.1	84.6	972	878	94	-	195	-	502	241	34
HAAPAVESI	2782	2580	202	17.8	3.9	83.1	2551	2111	440	143	380	-	1092	691	245
HAILUOTO-KARLÖ	400	363	37	29.0	3.3	74.4	445	345	100	1	32	-	252	118	42
HAUKIPUDAS	4607	4384	223	17.6	4.0	85.7	4000	3515	485	186	1265	64	775	1451	259
II	2120	1977	143	18.8	3.8	83.1	2101	1769	332	20	253	6	526	1137	159
KALAJOKI	3255	3091	164	12.7	4.3	90.9	3130	2624	506	49	877	2	1193	871	138
KEMPELE	2979	2882	97	11.9	4.4	93.6	2407	2127	280	341	910	19	239	764	134
KESTILÄ	797	721	76	20.3	3.8	80.8	741	652	89	38	114	-	399	153	37
KIIMINKI	2593	2503	90	10.6	4.4	95.4	2274	1975	299	81	645	24	306	1006	212
KUIVANIEMI	922	841	81	20.9	3.7	77.8	886	733	153	39	147	1	428	225	46
KUUSAMO	6186	5694	492	16.9	4.0	84.1	5177	4141	1036	549	1037	-	1957	1368	266
KÄRSÄMÄKI	1349	1230	119	21.0	3.7	80.1	1147	1025	122	67	110	1	618	308	43
LIMINKA	1570	1480	90	18.2	4.1	87.3	1427	1256	171	12	453	1	412	463	86
LUMIJOKI	564	536	28	20.4	3.8	83.0	526	479	47	1	130	-	238	139	18
MERIJÄRVI	470	442	28	20.2	3.9	82.5	443	402	41	1	49	-	275	96	22
MUHOS	2865	2643	222	20.4	3.8	79.8	2279	2044	235	101	555	10	661	885	67
NIVALA	3844	3576	268	16.0	4.1	86.3	3230	2939	291	200	677	-	1203	1037	113
OULUNSALO	1777	1726	51	9.2	4.6	100.0	1506	1380	126	95	527	15	199	602	68
PATTIJOKI	1717	1657	60	8.7	4.5	96.5	1797	1638	259	43	550	13	410	600	181
PIIPPOLA	552	515	37	21.0	3.9	82.6	507	428	79	-	105	-	241	131	30
PUDASJÄRVI	3988	3679	309	20.6	3.8	79.1	3541	2969	572	272	540	2	1730	853	144
PULKKILA	782	727	55	21.4	3.8	82.1	692	597	95	13	159	-	267	216	37
PYHÄJOKI	1333	1234	99	14.0	4.1	88.4	1278	1149	129	7	258	1	597	377	38
PYHÄJÄRVI	2899	2669	230	21.5	3.7	77.2	2340	2110	230	155	397	3	1142	562	81
PYHÄNTÄ	700	657	43	16.4	3.8	81.3	623	521	102	10	112	-	265	195	41
RANTSILA	886	822	64	22.7	3.7	79.6	801	699	102	45	89	4	418	212	33
REISJÄRVI	1226	1129	97	16.5	4.1	84.9	1054	938	126	56	209	1	501	233	64
RUUKKI	1837	1726	111	22.7	3.7	80.0	1720	1490	230	55	289	3	757	498	118
SIEVI	1628	1502	126	15.8	4.1	84.6	1526	1336	190	32	330	2	608	491	63
SIKAJOKI	493	470	23	22.3	3.8	85.5	492	439	53	7	71	1	254	144	15
TAIVALKOSKI	1851	1724	127	16.0	4.1	85.5	1618	1355	263	205	251	-	769	322	71
TEMMES	266	242	24	30.5	3.5	76.2	262	221	41	-	42	2	127	75	16
TYRNÄVÄ	1212	1164	48	19.8	4.0	84.2	1089	972	117	35	295	5	402	297	55
UTAJÄRVI	1404	1274	130	28.6	3.5	74.6	1281	1123	158	49	123	-	736	332	41
VIHANTI	1427	1362	65	16.7	3.9	83.1	1279	1129	150	116	189	-	536	388	50
YLI-II	771	692	79	15.4	4.0	86.9	835	715	120	1	152	1	405	211	65
YLIKIIMINKI	1045	989	56	17.6	4.0	85.7	1035	912	123	3	147	-	557	286	42
KAJAANI	15345	14185	1160	24.5	3.5	71.9	8609	5874	735	1677	1403	1	1365	1999	164
KUHMO	4917	4535	382	18.5	3.8	80.3	3677	3239	438	344	578	3	1697	891	164
HYRYNSALMI	1531	1411	120	17.7	3.9	81.5	1306	1144	162	78	216	1	645	329	37
PALTAMO	1999	1872	127	22.7	3.7	76.9	1599	1403	195	93	212	-	817	443	34
PUOLANKA	1802	1654	148	21.4	3.7	76.3	1580	1399	181	75	147	-	909	388	61

Alue, Område	Asuntoja yht. Bostäder inall.	Vakin. asutut Stadigvarande bebodda bostäd.	Vaiilla vaki-naisia asukk. Utan stadigvarande invån.	1-2 huon. asunt os. % Bost. med 1-2 rum %	Huoneita/huoneisto Rum/lägenhet	Pinta-ala/huoneisto Area/lägenhet	Rakennuksia yht. Byggnader inall.	Asuinrakenn. Bostadsbyggnader	Muut rakennukset Övriga byggnader	Lämmitysaine - Bränsle för uppvärming					
										Kauko/alue-lämpö Fjärr/blockvärme	Öljy tai kaasua Oilja eller gas	Kivihiili koks Stenkol, koks	Puu, turve Trä, torv	Sähkö Elektricitet	Muu tai tunt. Övr. eller okänt
RISTIJÄRVI	847	779	68	22.1	3.8	79.9	769	645	114	32	76	-	441	169	41
SOTKAMO	4384	4105	279	20.8	3.8	80.6	3641	3166	485	520	365	-	1650	1008	98
SUOMUSSALMI	4430	4224	206	16.2	3.9	81.4	3661	3186	375	262	488	-	1834	872	106
VAALA	1762	1616	146	18.0	3.9	80.2	1629	1413	216	79	234	1	834	411	70
VUOLIJOKI	1340	1176	164	19.6	3.7	73.6	924	746	178	28	131	-	459	207	99
LAPIN LÄÄNI LAPPLANDS LÄN															
ROVANIEMI	15662	13912	1750	28.4	3.4	68.6	4946	4308	638	1148	1356	1	342	1969	130
KEMI	11458	10690	768	24.1	3.5	70.1	5640	4697	943	870	1762	17	505	2121	365
KEMIJÄRVI	4990	4648	342	19.7	3.7	75.9	3335	2877	458	288	809	-	1244	883	111
TORNIO-TORNEÅ	8775	8227	548	19.2	3.8	81.5	6316	5131	1185	192	1737	14	1136	2594	643
ENDONTEIKÖ	950	866	84	18.6	3.8	81.2	1160	754	406	13	183	-	476	376	112
INARI-ENARE	2980	2654	326	25.1	3.7	74.8	3018	2159	859	19	187	-	845	1798	169
KEMINMAA	3277	3150	127	14.0	4.0	84.4	2638	2293	345	38	728	8	454	1265	145
KITILÄ	2493	2251	242	19.0	3.7	77.2	2456	1915	541	71	286	-	1132	822	145
KOLARI	1838	1634	204	15.9	3.9	83.4	2014	1463	551	29	332	-	748	860	45
MUONIO	1072	961	111	15.9	4.1	87.4	1177	893	284	9	199	-	438	481	50
PELKOSENNIEMI	624	546	78	19.7	3.8	76.9	628	498	130	6	85	-	326	186	25
PELLO	2164	1991	163	13.0	4.1	87.5	2048	1778	270	13	540	-	826	602	67
POSIO	1950	1762	188	14.2	4.1	86.6	1831	1573	258	27	407	-	855	468	74
RANJA	1857	1718	139	18.3	4.0	83.3	1701	1426	275	4	307	-	821	507	62
ROVANIEMEN MLK ROVANIEMI LK	7256	6843	413	14.8	4.0	83.8	6712	5614	1098	232	1070	2	2272	2735	401
SALLA	2485	2213	272	17.0	3.9	79.6	2163	1786	377	79	420	-	1135	449	80
SAVUKOSKI	675	610	65	13.6	4.2	84.4	698	576	122	8	116	-	417	121	36
SIMO	1531	1435	96	16.7	4.0	86.3	1438	1298	140	2	312	15	520	543	46
SODANKYLÄ	3950	3667	283	17.9	3.9	79.7	3351	2794	557	192	513	-	1293	1244	109
TERVOLA	1737	1568	169	18.5	3.7	79.1	1682	1427	255	17	365	4	760	451	95
UTSJOKI	598	529	69	20.7	3.9	78.2	804	461	343	2	125	-	187	395	95
YLITORNIO-ÖVERTORNEÅ	2470	2257	213	15.5	4.0	85.2	2455	2075	380	49	533	1	823	930	119

Liitteet

Bilagor

Liite 1. Asunnot 1980-1989

Bilaga 1. Bostäder 1980-1989

Alue	Område	Asuntoja yhteensä			Vuokra-asuntoja			Omistus-asuntoja	
		1989	1980	80-89	1989	1980	80-89	1989	1980
KOKO MAA	Hela landet	2152938	1838058	314880	522271	537320	-15049	1436382	1120637
UUDENMAAN LÄÄNI	Nylands län	561744	462611	99133	170653	167481	3172	343745	256756
ARTJÄRVI	Artsjö	709	731	-22	114	106	8	499	492
ASKOLA		1550	1376	174	216	212	4	1166	971
ESPOO	Esbo	70229	49515	20714	17868	14581	3287	46766	31657
HANKO	Hangö	5152	4868	284	1869	2117	-248	2799	2278
HELSINKI	Helsingfors	254470	221341	33129	94422	94444	-22	139047	110095
VANTAA	Vanda	63150	48209	14941	17304	15521	1783	41858	29883
HYVINKÄÄ	Hyvinge	17381	14686	2695	4236	4941	-705	11900	8604
INKOO	Ingå	1895	1770	125	366	450	-84	1312	964
JÄRVENPÄÄ	Träskända	12601	8603	3998	3092	2688	404	8361	5280
KARJAA	Karis	3922	3515	407	1090	1227	-137	2315	1836
KARJALOHJA	Karislojo	590	542	48	97	90	7	398	337
KARKKILA	Högfors	3788	3411	377	804	961	-157	2644	2043
KAUNIAINEN	Grankulla	3026	2440	586	925	896	29	1846	1407
KERAVA	Kervo	11026	8590	2436	2496	2373	123	7823	5735
KIRKKONUMMI	Kyrkslätt	9423	6970	2453	2675	2623	52	6003	3773
LAPINJÄRVI	Lapträsk	1389	1430	-41	300	282	18	922	859
LILJENDAL		644	591	53	90	68	22	457	400
LOHJA	Lojo	6684	5782	902	2105	2373	-268	4184	2993
LOHJAN KUNTA	Lojo kommun	7237	5893	1344	1848	1907	-59	4794	3422
LOVIISA	Lovisa	3977	3790	187	1474	1575	-101	2205	1742
MYRSKYLÄ	Mörskom	843	813	30	124	103	21	606	535
MÄNTSÄLÄ		5752	4096	1656	1041	958	83	3900	2653
NUMMI-PUSULA		2318	2169	149	321	312	9	1671	1426
NURMIJÄRVI		10447	7733	2714	1674	1608	66	7649	5327
ORIMATTILA		5807	5160	647	1021	1155	-134	4217	3312
PERNAJA	Pernå	1574	1631	-57	337	394	-57	960	875
POHJA	Pojó	2408	2599	-191	895	1131	-236	1226	984
PORNAINEN	Borgnäs	1112	894	218	88	113	-25	816	645
PORVOO	Borgå	9534	7973	1561	2893	3191	-298	5609	4158
PORVOON MLK	Borgå lk	8095	6965	1130	1751	1881	-130	5409	4158
PUKKILA		751	672	79	126	91	35	517	450
RUOTSINPYHTÄÄ	Strömfors	1331	1325	6	296	331	-35	905	800
SAMMATTI		509	391	118	66	48	18	370	292
SIPOO	Sibbo	5679	4868	811	805	873	-68	4183	3296
SIUNTIO	Sjundeå	1658	1404	254	402	382	20	1111	767

Alue	Område	Asuntoja yhteensä			Vuokra-asuntoja			Omistus-asuntoja	
		1989	1980	80-89	1989	1980	80-89	1989	1980
TAMMISAARI	Ekenäs	5397	4644	753	1760	1721	39	3106	2466
TENHOLA	Tenala	1276	1345	-69	242	311	-69	837	754
TUUSULA	Tusby	10252	7648	2604	1812	1859	-47	7632	5106
VIHTI	Vichtis	8158	6228	1930	1608	1584	24	5722	3981
TURUN JA PORIN LÄÄNI	Äbo och Björneborgs län	326039	290181	35858	66071	70997	-4926	227311	186480
ALASTARO		1455	1378	77	217	205	12	1057	962
ASKAINEN	Villnäs	377	319	58	43	33	10	293	228
AURA		1187	905	282	132	132	0	896	683
DRAGSFJÄRD		2079	2268	-189	678	953	-275	1065	941
EURA		4084	3726	358	592	692	-100	3044	2575
EURAJOKI	Euraáminne	2337	2135	202	249	242	7	1879	1591
HALIKKO		3539	3131	408	503	563	-60	2667	2160
HARJAVALTA		3851	3367	484	764	932	-168	2759	2161
HONKAJOKI		971	951	20	166	150	16	673	610
HOUTSKARI	Houtskär	324	309	15	45	48	-3	224	206
HUITTINEN		4215	3767	448	802	819	-17	3000	2427
HÄMEENKYRÖ	Tavastkyro	3899	3439	460	564	649	-85	2915	2377
IKAALINEN	Ikalis	3566	3141	425	601	568	33	2550	2058
INIÖ		115	103	12	18	16	2	83	82
JÄMIJÄRVI		1002	970	32	112	106	6	711	645
KAARINA	S:t Karins	7093	5010	2083	918	967	-49	5462	3642
KALANTI		1475	1289	186	140	132	8	1193	1012
KANKAANPÄÄ		5612	4690	922	1450	1339	111	3577	2845
KARINAINEN		1010	845	165	126	152	-26	764	603
KARVIA		1362	1290	72	223	201	22	935	885
KEMIÖ	Kimito	1660	1666	-6	296	317	-21	1122	1013
KIHNIÖ		1058	1051	7	158	153	5	746	660
KIIKALA		933	913	20	153	120	33	669	641
KIIKOINEN		607	590	17	82	53	29	438	436
KISKO		956	1100	-144	122	140	-18	705	644
KIUKAINEN		1634	1539	95	223	204	19	1214	1129
KODISJOKI		221	213	8	11	12	-1	181	166
KOKEMÄKI	Kumo	4059	3868	191	549	617	-68	3099	2755
KORPPOO	Korpo	552	497	55	153	151	2	332	282
KOSKI TL		1232	1150	82	132	139	-7	946	838
KULLAA		726	671	55	84	79	5	531	483
KUSTAVI	Gustavs	546	526	20	116	106	10	372	352
KUUSJOKI		830	704	126	100	83	17	638	561
KÖYLIÖ	Kjulo	1345	1336	9	125	161	-36	1079	989
LAITILA		4007	3502	505	637	528	109	2915	2481

Alue	Område	Asuntoja yhteensä			Vuokra-asuntoja			Omistus-asuntoja	
		1989	1980	80-89	1989	1980	80-89	1989	1980
LAPPI		1338	1267	71	144	156	-12	1045	917
LAVIA		1146	1181	-35	131	151	-20	844	804
LEMU		446	347	99	31	29	2	376	270
LIETO	Lundo	4441	3455	986	408	456	-48	3654	2655
LOIMAA		3502	2844	658	870	880	-10	2250	1646
LOIMAAN KUNTA	Loimaa kommun	2707	2617	90	282	295	-13	2028	1885
LUVIA		1254	1157	97	102	90	12	1041	923
MARTTILA		947	907	40	122	89	33	690	645
MASKU		1644	1240	404	147	154	-7	1324	972
MELLILÄ		652	696	-44	95	101	-6	446	445
MERIKARVIA	Sastmola	1777	1689	88	265	245	20	1219	1160
MERIMASKU		433	242	191	22	24	-2	371	195
MIETOINEN		641	584	57	53	56	-3	521	437
MOUHIJÄRVI		1188	1123	65	145	126	19	876	801
MUURLA		568	518	50	46	38	8	453	386
MYNÄMÄKI		2545	2256	289	290	288	2	2012	1659
NAANTALI	Nådendal	4709	3399	1310	893	947	-54	3448	2155
NAKKILA		2574	2306	268	302	333	-31	2037	1700
NAUVO	Nagu	655	612	43	135	124	11	431	375
NOORMARKKU	Normmark	2344	2057	287	352	349	3	1791	1483
NOUSIAINEN	Nousis	1466	1187	279	155	136	19	1166	936
ORIPÄÄ		623	551	72	100	86	14	439	395
PARAINEN	Pargas	5112	4672	440	1051	1196	-145	3628	2869
PAIMIO	Pemar	3919	3252	667	789	894	-105	2758	1988
PARKANO		3480	3081	399	690	723	-33	2403	1979
PERNIÖ	Bjämä	2890	2902	-12	585	690	-105	1943	1679
PERTTELI		1469	1231	238	182	171	11	1153	987
PIIKKIÖ	Pikis	2396	2066	330	318	353	-35	1905	1476
POMARKKU	Påmark	1200	1117	83	200	210	-10	828	715
PORI	Björneborg	35379	32493	2886	8493	9875	-1382	23864	19486
PUNKALAUDUN		1822	1835	-13	220	247	-27	1357	1330
PYHÄRANTA		917	875	42	75	77	-2	746	649
PÖYTYÄ		1525	1328	197	239	188	51	1095	970
RAISIO	Reso	8721	6682	2039	1771	1765	6	6461	4537
RAUMA	Raumo	14116	13071	1045	4268	4850	-582	8893	6723
RAUMAN MLK	Raumo lk	3072	2706	366	212	219	-7	2683	2227
RUSKO		972	733	239	58	93	-35	865	580
RYMÄTTYLÄ	Rimito	772	693	79	135	105	30	557	483
SALO		10318	8528	1790	2315	2631	-316	7010	5265
SAUVO	Sagu	1144	1039	105	137	139	-2	868	721

Alue	Område	Asuntoja yhteensä			Vuokra-asuntoja			Omistus-asuntoja	
		1989	1980	80-89	1989	1980	80-89	1989	1980
SIIKAINEN		993	942	51	182	140	42	669	654
SOMERO		4506	4129	377	603	600	3	3284	2951
SUODENNIEMI		666	629	37	92	63	29	495	458
SUOMUSJÄRVI		639	611	28	124	116	8	442	384
SÄKYLÄ		2204	1954	250	479	522	-43	1519	1213
SÄRKISALO	Finby	419	467	-48	118	117	1	238	225
TAIVASSALO	Tövsala	882	787	95	129	134	-5	662	595
TARVASJOKI		724	653	71	56	77	-21	576	481
TURKU	Åbo	82669	74593	8076	21094	22778	-1684	53172	45138
ULVILA	Ulvby	4773	3805	968	651	667	-16	3783	2902
UUSIKAUPUNKI	Nystad	6630	5592	1038	2308	2107	201	3755	2898
VAHTO		588	448	140	33	40	-7	506	348
VAMMALA		6947	6225	722	1202	1390	-188	4959	4084
VAMPULA		833	848	-15	72	80	-8	675	638
VEHMAA		1250	1242	8	198	188	10	908	842
VELKUA		88	76	12	15	4	11	65	47
VÄSTANFJÄRD		387	389	-2	50	39	11	291	256
VILJAKKALA		781	735	46	83	69	14	590	500
YLÄNE		1039	1015	24	101	137	-36	805	722
ÄETSÄ		2278	2143	135	369	388	-19	1704	1513
AHVENANMAA	Åland	10815	9311	1504	2781	2816	-35	6697	5309
BRÄNDÖ		239	231	8	47	23	24	156	164
ECKERÖ		330	275	55	35	30	5	250	205
FINSTRÖM		893	764	129	146	123	23	630	530
FÖGLÖ		283	282	1	33	34	-1	199	182
GETA		204	182	22	26	20	6	152	137
HAMMARLAND		481	438	43	69	66	3	363	327
JOMALA		1119	973	146	140	191	-51	853	670
KUMLINGE		205	169	36	33	12	21	141	130
KÖKAR		123	114	9	4	3	1	102	89
LEMLAND		457	373	84	49	33	16	356	265
LUMPARLAND		128	136	-8	12	11	1	96	97
MAARIANHAMINA	Mariehamn	5093	4199	894	2032	2139	-107	2464	1665
SALTVIK		657	614	43	79	68	11	497	444
SOTTUNGA		61	60	1	12	9	3	38	40
SUND		390	370	20	49	39	10	283	263
VÄRDÖ		152	131	21	15	15	0	117	101
HÄMEEN LÄÄNI	Tavastehus län	304634	265237	39397	73287	82301	-9014	204494	157803
ASIKKALA		3622	3154	468	572	636	-64	2692	2084
FORSSA		9100	8080	1020	2696	3012	-316	5796	4343

Alue	Område	Asuntoja yhteensä			Vuokra-asuntoja			Omistus-asuntoja	
		1989	1980	80-89 muutos	1989	1980	80-89 muutos	1989	1980
HATTULA		3457	2775	682	553	559	-6	2501	1802
HAUHO		1782	1614	168	276	235	41	1262	1033
HAUSJÄRVI		3167	2870	297	552	633	-81	2271	1739
HOLLOLA		7261	5665	1596	1285	1386	-101	5419	3773
HUMPPILA		1109	1085	24	136	186	-50	850	772
HÄMEENLINNA	Tavastehus	20581	17448	3133	5291	5791	-500	13594	10309
JANAKKALA		6567	5767	800	1292	1753	-461	4594	3366
JOKIOINEN	Jockis	2223	1886	337	405	417	-12	1594	1232
JUUPAJOKI		1071	1044	27	268	306	-38	645	575
KALVOLA		1491	1444	47	294	322	-28	1017	883
KANGASALA		8108	6828	1280	1287	1436	-149	6226	4782
KOSKI HL		907	821	86	125	122	3	663	569
KUHMALAHTI		524	515	9	78	74	4	339	335
KUOREVESI		1319	1313	6	299	374	-75	845	769
KURU		1346	1288	58	268	256	12	889	795
KYLMÄKOSKI		1024	1087	-63	278	282	-4	634	581
KÄRKÖLÄ		2136	1887	249	419	411	8	1479	1251
LAHTI	Lahtis	44110	39289	4821	13507	15593	-2086	27795	21465
LAMMI		2574	2310	264	502	510	-8	1771	1445
LEMPÄÄLÄ		5559	4603	956	695	874	-179	4399	3216
LOPPI		2915	2461	454	364	375	-11	2149	1703
LUOPIOINEN		1045	1101	-56	97	184	-87	769	728
LÄNGELMÄKI		983	1047	-64	161	170	-9	666	641
MÄNTTÄ		3462	3305	157	989	1263	-274	2218	1723
NASTOLA		5877	4988	889	1546	1741	-195	3934	2804
NOKIA		10990	9462	1528	2820	3284	-464	7481	5283
ORIVESI		4085	3641	444	776	809	-33	2842	2342
PADASJOKI		1884	1625	259	409	397	12	1262	1073
PIRKKALA	Birkala	4183	3415	768	648	690	-42	3323	2457
PÄLKÄNE		1600	1469	131	261	265	-4	1136	972
RENKO		990	833	157	142	98	44	716	558
RIIHIMÄKI		11515	9911	1604	2939	3187	-248	7681	5936
RUOVESI		2678	2670	8	595	625	-30	1767	1619
SAHALAHTI		903	728	175	209	180	29	605	451
TAMMELA		2379	2186	193	286	346	-60	1773	1483
TAMPERE	Tammerfors	85794	73038	12756	22986	25848	-2862	54400	41413
TUULOS		674	642	32	126	99	27	473	416
TOIJALA		3623	3289	334	848	938	-90	2546	1981
URJALA		2625	2392	233	483	521	-38	1868	1683
VALKEAKOSKI		9298	8940	358	2251	2701	-450	6514	5414

Alue	Område	Asuntoja yhteensä			muutos			Omistus-asuntoja	
		1989	1990	80-89	1989	1990	80-89	1989	1990
VESILAHTI		1198	1137	61	124	122	2	917	835
VIIALA		2196	1998	198	484	527	-43	1542	1275
VILPPULA		2855	2773	82	710	765	-55	1857	1586
VIRRAT	Virfois	3967	3620	347	866	781	85	2615	2324
YLÖJÄRVI		6671	4592	2079	905	1027	-122	5285	3156
YPÄJÄ		1206	1201	5	184	190	-6	880	828
KYMEN LÄÄNI	Kymmene län	145841	130704	15137	33140	36823	-3683	101659	82323
ELIMÄKI		3372	2884	488	557	605	-48	2512	1990
HAMINA	Fredrikshamn	4746	4237	509	1197	1551	-354	3166	2351
IITTI		3364	3080	284	563	614	-51	2486	1992
IMATRA		14980	14279	701	4004	4924	-920	10235	8143
JAALA		914	778	136	156	105	51	635	556
JOUTSENO		4592	4244	348	1018	1289	-271	3327	2571
KOTKA		26497	23943	2554	6809	8173	-1364	17723	14169
KOUVOLA		15357	13058	2299	3747	3985	-238	10421	8080
KUUSANKOSKI		9784	8923	861	2481	2749	-268	6614	5343
LAPPEENRANTA	Villmanstrand	24556	20679	3877	6698	6781	-83	16109	12569
LEMI		1136	956	180	135	105	30	911	747
LUUMÄKI		2387	2089	298	519	395	124	1642	1467
MIEHIKKÄLÄ		1116	1137	-21	126	159	-33	867	813
PARIKKALA		2211	2118	93	470	503	-33	1574	1383
PYHTÄÄ	Pyttis	2000	1853	147	256	314	-58	1586	1257
RAUTJÄRVI		2185	2161	24	461	474	-13	1588	1446
RUOKOLAHTI		2405	2310	95	254	341	-87	1968	1670
SAARI		713	703	10	123	102	21	532	535
SAVITAIPALE		1875	1806	69	269	327	-58	1439	1278
ANJALANKOSKI		7903	7354	549	1518	1509	9	5744	5150
SUOMENNIEMI		430	424	6	67	56	11	328	299
TAIPALSAARI		1609	1249	360	187	160	27	1267	953
UUKUNIEMI		277	282	-5	43	44	-1	209	209
VALKEALA		4407	3764	643	733	779	-46	3176	2531
VEHKALAHTI	Veckelax	4619	4080	539	377	442	-65	3848	3190
VIROLAHTI		1735	1637	98	283	231	52	1238	1159
YLÄMAA		671	676	-5	89	106	-17	514	472
MIKKELIN LÄÄNI	S:t Michels län	89384	77549	11835	20539	21154	-615	60532	47869
ANTTOLA		735	636	99	130	100	30	545	447
ENONKOSKI		821	657	164	195	138	57	553	409
HARTOLA		1918	1770	148	402	380	22	1283	1159
HAUKIVUORI		1198	1160	38	258	207	51	784	775
HEINOLA		7493	6535	958	2164	2567	-403	4744	3378

Alue	Område	Asuntoja yhteensä			muutos			Omistus-asuntoja		
		1989	1980	80-89	1989	1980	80-89	1989	1980	
HEINOLAN MLK	Heinola lk	2258	1942	316	304	303	1	1696	1399	
HEINÄVESI		2256	1987	269	404	407	-3	1649	1394	
HIRVENSALMI		1265	1242	23	265	244	21	855	781	
JOROINEN	Jorois	2470	2161	309	382	395	-13	1815	1489	
JUVA		3441	3069	372	619	606	13	2485	2050	
JÄPPILÄ		697	638	59	99	103	-4	529	434	
KANGASLAMPI		722	624	98	137	108	29	507	441	
KANGASNIEMI		3013	2740	273	439	498	-59	2244	1893	
KERIMÄKI		2450	2005	445	353	331	22	1904	1425	
MIKKELI	S:t Michel	14898	11522	3376	4470	4320	150	9440	6419	
MIKKELIN MLK	S:t Michels lk	4136	4155	-19	569	756	-187	3249	2906	
MÄNTYHARJU		3483	3158	325	748	723	25	2317	1989	
PERTUNMAA		1121	1140	-19	196	216	-20	785	749	
PIEKSÄMÄKI		6794	5650	1144	1716	1817	-101	4380	3295	
PIEKSÄMÄEN MLK	Pieksämäki lk	2463	2236	227	435	550	-115	1782	1367	
PUNKAHARJU		1876	1586	290	452	433	19	1215	975	
PUUMALA		1424	1302	122	344	265	79	968	839	
RANTASALMI		2067	1872	195	417	374	43	1468	1247	
RISTIINA		2202	2033	169	465	503	-38	1521	1297	
SAVONLINNA	Nyslott	12768	10446	2322	3520	3708	-188	8084	5954	
SAVONRANTA		661	633	28	153	127	26	439	391	
SULKAVA		1614	1525	89	297	316	-19	1166	1026	
SYSMÄ		2515	2414	101	495	518	-23	1703	1517	
VIRTASALMI		625	711	-86	111	141	-30	422	424	
POHJOIS-KARJALAN LÄÄNI	Norra Karelens län	75100	63155	11945	17083	16552	531	51112	40604	
ENO		3199	2930	269	677	694	-17	2217	1958	
ILOMANTSI	Ilomants	3325	2922	403	609	744	-135	2375	1958	
JOENSUU		22476	17190	5286	6237	5520	717	14326	10649	
JUUKA		3050	2642	408	573	460	113	2133	1839	
KESÄLAHTI		1247	1093	154	258	219	39	887	743	
KIIHTELYSVAARA		1055	842	213	252	173	79	685	528	
KITEE		4662	4036	626	1086	1016	70	3170	2518	
KONTIOLAHTI		3729	2690	1039	748	716	32	2656	1779	
OUTOKUMPU		3890	3711	179	962	1251	-289	2664	2170	
LIEKSA		7634	6801	833	1715	1801	-86	5258	4329	
LIPERI		4449	3623	826	723	695	28	3232	2561	
NURMES		4577	4067	510	1047	1192	-145	3149	2528	
POLVIJÄRVI		2468	2232	236	405	369	36	1790	1506	
PYHÄSELKÄ		2339	1676	663	324	281	43	1779	1212	

Alue	Område	Asuntoja yhteensä			Vuokra-asuntoja			Omistus-asuntoja	
		1989	1980	80-89	1989	1980	80-89	1989	1980
RÄÄKKYLÄ		1524	1394	130	352	292	60	1025	1001
TOHMAJÄRVI		2445	2362	83	505	557	-52	1687	1467
TUUPOVAARA		1212	1214	-2	279	224	55	796	729
VALTIMO		1453	1384	69	233	238	-5	1062	926
VÄRTSILÄ		366	346	20	98	110	-12	221	203
KUOPION LÄÄNI	Kuopio län	106598	89573	17025	24596	24406	190	73564	57123
IISALMI	Idensalmi	9919	7881	2038	2334	2232	102	6868	4991
JUANKOSKI		2598	2381	217	419	523	-104	1969	1630
KAAVI		1748	1684	64	335	391	-56	1244	1112
KARTTULA		1281	1120	161	240	259	-19	921	704
KEITELE		1268	1182	86	271	269	2	882	737
KIURUVESI		4405	3739	666	836	699	137	3214	2782
KUOPIO		36051	28912	7139	10612	9852	760	22961	16545
LAPINLAHTI		3175	2676	499	481	495	-14	2400	1860
LEPPÄVIRTA		4572	3863	709	869	966	-97	3248	2622
MAANINKA		1601	1475	126	237	260	-23	1215	1040
NILSIÄ		2962	2629	333	447	472	-25	2269	1937
PIELAVESI		2722	2547	175	471	495	-24	1981	1694
RAUTALAMPI		1777	1607	170	352	379	-27	1239	1097
RAUTAVAARA		1176	1063	113	249	270	-21	830	714
SIILINJÄRVI		6666	4830	1836	1091	1143	-52	5106	3379
SONKAJÄRVI		2241	2023	218	467	471	-4	1555	1393
SUONENJOKI		3703	3398	305	817	907	-90	2579	2160
TERVO		869	870	-1	196	183	13	597	563
TUUSNIEMI		1512	1401	111	178	274	-96	1177	1057
VARKAUS		11044	9494	1550	2819	3047	-228	7374	5761
VARPAISJÄRVI		1406	1241	165	212	229	-17	1097	891
VEHMERSALMI		905	784	121	136	123	13	683	590
VESANTO		1267	1172	95	241	202	39	904	791
VIEREMÄ		1730	1601	129	286	265	21	1251	1073
KESKI-SUOMEN LÄÄNI	Mellersta Finlands län	106481	89465	17016	25498	25182	316	71241	55293
HANKASALMI		2475	2211	264	457	382	75	1819	1551
JOUTSA		2026	1845	181	362	390	-28	1458	1200
JYVÄSKYLÄ		32330	25877	6453	10184	9511	673	19224	14479
JYVÄSKYLÄN MLK	Jyväskylä lk	10511	8427	2084	1953	2197	-244	7858	5547
JÄMSÄ		5375	4612	763	1233	1281	-48	3685	2841
JÄMSÄNKOSKI		3449	3120	329	841	717	124	2339	2004
KANNONKOSKI		773	767	6	103	129	-26	580	511
KARSTULA		2077	1869	208	408	354	54	1482	1245
KEURUU		5450	4969	481	1192	1512	-320	3672	2865

Alue	Område	Asuntoja yhteensä			vuokra-asuntoja			Omistus-asuntoja	
		1989	1980	80-89	1989	1980	80-89	1989	1980
KINNULA		804	642	162	144	136	8	556	441
KIVIJÄRVI		747	677	70	119	122	-3	519	453
KONGINKANGAS		645	573	72	99	94	5	475	396
KONNEVESI		1393	1211	182	262	212	50	961	850
KORPILAHTI		2070	1844	226	325	323	2	1492	1295
KUHMOINEN		1642	1554	88	305	348	-43	1116	977
KYYJÄRVI		739	620	119	146	126	20	509	441
LAUKAA		5747	4560	1187	1131	1201	-70	4152	2979
LEIVONMÄKI		596	634	-38	129	114	15	399	399
LUHANKA		473	482	-9	81	63	18	348	327
MULTIA		1028	995	33	173	183	-10	721	640
MUURAME		2306	1636	670	305	289	16	1775	1190
PETÄJÄVESI		1574	1351	223	330	321	9	1049	841
PIHTIPUDAS		2253	1986	267	428	415	13	1588	1322
PYLKÖNMÄKI		537	543	-6	121	104	17	348	317
SAARIJÄRVI		4225	3646	579	803	829	-26	3049	2404
SUMIAINEN		565	512	53	84	71	13	407	351
SUOLAHTI		2695	2264	431	925	969	-44	1519	1136
SÄYNÄTSALO		1374	1216	158	351	433	-82	965	683
TOIVAKKA		973	842	131	183	168	15	681	542
UURAINEN		1075	891	184	174	152	22	792	664
VIITASAARI		3553	3042	511	719	691	28	2502	2057
ÄÄNEKOSKI		5001	4047	954	1428	1345	83	3201	2345
VAASAN LÄÄNI	Vasa län	176388	153926	22462	31919	33158	-1239	126228	102536
ALAHÄRMÄ		2024	1900	124	392	315	77	1520	1351
ALAJÄRVI		3131	2556	575	390	356	34	2372	1945
ALAVUS		3928	3429	499	626	605	21	2915	2483
EVIJÄRVI		1136	980	156	182	137	45	861	744
HALSUA		579	462	117	68	55	13	442	366
HIMANKA		1138	1012	126	141	146	-5	906	756
ILMAJOKI		4549	4007	542	511	459	52	3472	2969
ISOJOKI	Storå	1307	1284	23	160	96	64	966	916
ISOKYRÖ	Storkyro	2148	1928	220	278	245	33	1574	1397
JALASJÄRVI		4012	3594	418	570	505	65	2884	2549
JURVA		2032	1895	137	320	279	41	1495	1332
KANNUS		2253	1777	476	304	265	39	1706	1266
KARIJOKI	Bötom	851	796	55	85	80	5	647	582
KASKINEN	Kaskö	829	797	32	242	331	-89	470	342
KAUHAJOKI		6184	5352	832	1004	902	102	4528	3649
KAUHAVA		3219	3033	186	643	639	4	2372	2018

Alue	Område	Asuntoja yhteensä			muutos			Omistus-asuntoja	
		1989	1980	80-89	1989	1980	80-89	1989	1980
KAUSTINEN	Kaustby	1451	1148	303	180	194	-14	1105	856
KOKKOLA	Karleby	13474	11818	1656	3051	3757	-706	9451	7197
KORSNÄS		955	864	91	138	126	12	734	653
KORTESJÄRVI		985	897	88	151	101	50	748	662
KRISTIINANKAUPUNKI	Kristinestad	3760	3726	34	596	661	-65	2718	2337
KRUUNUPYY	Kronoby	2484	2193	291	312	308	4	1861	1615
KUORTANE		1825	1671	154	241	221	20	1374	1203
KURIKKA		4438	3938	500	704	657	47	3275	2796
KÄLVIÄ	Kelviä	1431	1160	271	159	139	20	1142	913
LAIHIA	Laihela	2818	2460	358	324	330	-6	2140	1725
LAPPAJÄRVI		1571	1391	180	277	179	98	1177	1003
LAPUA	Lappo	5208	4903	305	731	874	-143	4107	3523
LEHTIMÄKI		894	795	99	124	114	10	647	592
LESTIJÄRVI		373	302	71	76	45	31	257	224
LOHTAJA	Lochteå	990	857	133	124	126	-2	755	653
LUOTO	Larsmo	1055	840	215	126	76	50	823	679
MAALAHTI	Malax	2410	2181	229	406	331	75	1769	1600
MAKSAMAA	Maxmo	486	437	49	91	48	43	348	331
MUSTASAARI	Korsholm	5804	4931	873	488	612	-124	4855	3713
NURMO		3117	2415	702	335	329	6	2519	1811
NÄRPIÖ	Närpes	4383	4414	-31	588	671	-83	3287	3022
ORAVAINEN	Oravais	1110	1086	24	250	250	0	730	667
PERHO		1057	796	261	155	124	31	744	606
PERÄSEINÄJOKI		1697	1518	179	243	237	6	1181	1049
PIETARSAARI	Jakobstad	8589	7832	757	2150	2446	-296	5783	4746
PIETARSAAREN MLK	Pedersöre	3263	2798	465	385	387	-2	2554	2091
SEINÄJOKI		12310	9313	2997	2959	2953	6	8205	5688
SOINI		1134	1002	132	168	157	11	831	713
TEUVA	Östermark	2837	2576	261	324	349	-25	2193	1906
TOHOLAMPI		1461	1173	288	187	169	18	1054	864
TÖYSÄ		1208	1091	117	160	150	10	899	778
ULLAVA		353	261	92	55	25	30	264	220
UUSIKAARLEPYY	Nykarleby	3076	2745	331	519	478	41	2248	1920
VAASA	Vasa	26219	22270	3949	7320	8395	-1075	15804	11462
VETELI	Vetil	1409	1115	294	194	156	38	1046	863
VIMPELI		1282	1060	222	194	157	37	1002	819
VÄHÄKYRÖ	Lillkyro	1785	1577	208	178	216	-38	1440	1166
VÖYRI	Vöra	1704	1684	20	302	229	73	1188	1117
YLIHÄRMÄ		1227	1124	103	236	182	54	912	802
YLISTARO		2386	2140	246	268	193	75	1763	1558

Alue	Område	Asuntoja yhteensä			muutos			Omistus-asuntoja		
		1989	1980	80-89	1989	1980	80-89	1989	1980	
ÄHTÄRI	Etsen	3049	2622	427	534	591	-57	2165	1728	
OULUN LÄÄNI	Uleåborgs län	169132	140003	29129	36958	36192	766	116751	89335	
ALAVIESKA		1092	887	205	175	141	34	833	660	
HAAPAJÄRVI		3222	2778	444	653	555	98	2224	1817	
HAAPAVESI		2782	2398	384	518	485	33	2010	1580	
HAILUOTO	Karlö	400	345	55	54	43	11	296	220	
HAUKIPUDAS		4607	3715	892	726	686	40	3604	2723	
HYRYNSALMI		1531	1382	149	342	326	16	1060	868	
II		2120	1715	405	275	268	7	1648	1285	
KAJAANI	Kajana	15345	12316	3029	3969	3746	223	10208	7534	
KALAJOKI		3255	2666	589	465	420	45	2536	1994	
KEMPELE		2979	2144	835	329	258	71	2489	1747	
KESTILÄ		797	710	87	132	125	7	564	526	
KIIMINKI		2593	1717	876	160	134	26	2269	1487	
KUHMO		4917	4484	433	1014	1112	-98	3455	2754	
KUIVANIEMI		922	832	90	176	134	42	638	566	
KUUSAMO		6186	4580	1606	1135	1127	8	4397	3078	
KÄRSÄMÄKI		1349	1119	230	266	242	24	938	730	
LIMINKA	Limingo	1570	1237	333	253	247	6	1191	881	
LUMIJOKI		564	421	143	98	83	15	409	307	
MERIJÄRVI		470	426	44	82	49	33	336	314	
MUHOS		2865	2356	509	629	610	19	1965	1459	
NIVALA		3844	3271	573	634	631	3	2835	2291	
OULAINEN		3163	2650	513	621	579	42	2295	1827	
OULU	Uleåborg	45878	37062	8816	12794	12778	16	28343	20755	
OULUNSALO		1777	1213	564	149	136	13	1533	989	
PALTAMO		1999	1773	226	549	467	82	1280	1132	
PATTIJOKI		1717	1374	343	109	95	14	1512	1158	
PIIPPOLA		552	460	92	129	114	15	374	319	
PUDASJÄRVI		3988	3456	532	647	689	-42	2879	2287	
PULKKILA		782	671	111	170	160	10	545	438	
PUOLANKA		1802	1610	192	339	358	-19	1278	1126	
PYHÄJOKI		1333	1156	177	162	159	3	1035	872	
PYHÄJÄRVI		2899	2619	280	523	570	-47	2084	1698	
PYHÄNTÄ		700	517	183	176	133	43	461	333	
RAAHE	Brahestad	7357	6346	1011	2451	2438	13	4446	3429	
RANTSILA		886	819	67	174	160	14	639	566	
REISJÄRVI		1226	1077	149	203	199	4	874	739	
RISTIJÄRVI		847	854	-7	191	190	1	568	521	
RUUKKI		1837	1714	123	329	353	-24	1348	1133	

Alue	Område	Asuntoja yhteensä			muutos			Vuokra-asuntoja		muutos		Omistus-asuntoja	
		1989	1980	80-89	1989	1980	80-89	1989	1980	80-89	1989	1980	
SIEVI		1628	1380	248	279	221	58	1178	957				
SIIKAJOKI		493	432	61	81	50	31	377	314				
SOTKAMO		4384	3802	582	770	761	9	3212	2502				
SUOMUSSALMI		4430	3879	551	898	964	-66	3201	2575				
VAALA		1762	1626	136	323	396	-73	1258	1026				
TAIVALKOSKI		1851	1658	193	399	380	19	1281	1070				
TEMMES		266	240	26	42	28	14	192	166				
TYRNÄVÄ		1212	1033	179	179	171	8	942	687				
UTAJÄRVI		1404	1273	131	289	254	35	946	821				
VIHANTI		1427	1327	100	239	338	-99	1097	817				
VUOLIJOKI		1340	1137	203	446	502	-56	707	517				
YLI-II		771	670	101	83	127	-44	575	479				
YLIKIIKINKI		1045	798	247	113	124	-11	829	620				
YLIVIESKA		4966	3878	1088	1016	876	140	3557	2641				
LAPIN LÄÄNI	Lapplands län	80782	66343	14439	19746	20258	-512	53048	39206				
ENONTEKIÖ	Enontekis	950	733	217	214	182	32	617	465				
INARI	Enare	2980	2301	679	751	730	21	1781	1261				
KEMI		11458	10408	1050	3606	3814	-208	7137	5738				
KEMINMAA		3277	2633	644	463	581	-118	2620	1761				
KITTILÄ		2493	2215	278	544	539	5	1606	1361				
KOLARI		1838	1603	235	379	421	-42	1212	965				
KEMIJÄRVI		4990	4119	871	1477	1449	28	3094	2308				
MUONIO		1072	902	170	208	209	-1	728	570				
PELKOSENNIEMI		624	567	57	122	113	9	403	324				
POSIO		1950	1614	336	328	358	-30	1389	1130				
RANUA		1857	1651	206	346	317	29	1287	1070				
ROVANIEMI		15662	11388	4274	4747	4808	-61	9217	5825				
ROVANIEMEN MLK	Rovaniemi lk	7256	5552	1704	1447	1322	125	5108	3570				
SALLA		2485	2164	321	487	542	-55	1639	1364				
SAVUKOSKI		675	553	122	124	134	-10	466	372				
SIMO		1531	1258	273	251	234	17	1155	935				
SODANKYLÄ		3950	3097	853	967	935	32	2549	1722				
TERVOLA		1737	1587	150	317	280	37	1198	1061				
TORNIO	Torneå	8775	7455	1320	2155	2345	-190	6011	4373				
PELLO		2154	1825	329	325	362	-37	1610	1259				
UTSJOKI		598	459	139	148	145	3	367	245				
YLI-TORNIO	Övertorneå	2470	2259	211	340	438	-98	1854	1527				

Liite 2.

Rakennuksen käyttötarkoitusluokitus

0 ASUINRAKENNUKSET

01-03 VARSINAISET ASUINRAKENNUKSET

01 ERILLISET PIENTALOT

- 011 1-asunnon talot
- 012 2-asunnon talot
- 013 Muut erilliset pientalot

02 KYTKETYT PIENTALOT

- 021 Rivitalot
- 022 Ketjutilat

03 ASUINKERROSTALOT

- 031 Piste- eli tornitalot
- 032 Luhtitalot
- 039 Muut kerrostalot

04 VAPAA-AJAN ASUINRAKENNUKSET

1 MYYMÄLÄ-, MAJOITUS- JA RAVITSEMISRAKENNUKSET

11 MYYMÄLÄRAKENNUKSET

- 111 Myymälähallirakennukset
- 119 Muut myymälärakennukset

12 MAJOITUSLIIKERAKENNUKSET

- 121 Hotellit, motellit
- 122 Matkustajakodit
- 123 Loma-, lepo- ja virkistyskodit
- 124 Vuokrattavat lomamökit
- 129 Muut majoitusliikerakennukset

13 MUUT MAJOITUSRAKENNUKSET

- 131 Asuntolat
- 139 Muut majoitusrakennukset

14 RAVITSEMISRAKENNUKSET

2 HOITOALAN RAKENNUKSET

21 TERVEYDENHOITORAKENNUKSET

- 211 Keskussairaalat
- 212 Mielisairaalat
- 213 Muut sairaalat
- 214 Terveyskeskukset
- 215 Kuntoutuslaitokset
- 219 Muut terveydenhoitorakennukset

22 HUOLTOLAITOSRAKENNUKSET

- 221 Kunnallis- ja vanhainkodit
- 222 Lastenkodit, koulukodit
- 223 Kehitysvammaisten hoitolaitokset
- 224 Päihteiden väärinkäyttäjien hoitolaitos
- 229 Muut huoltolaitokset

23 SOSIAALIHUOLLON MUUT RAKENNUKSET

- 231 Lasten päiväkodit
- 239 Muut sosiaalihuollon rakennukset

24 RANGAISTUSLAITOSRAKENNUKSET

- 241 Vankilat
- 249 Muut rangaistuslaitokset

3 TOIMISTO- JA HALLINTORAKENNUKSET

31 JULKISET HALLINTORAKENNUKSET

32 MUUT TOIMISTO- JA HALLINTORAKENNUKSET

- 321 Teollisuuden toimistorakennukset
- 329 Muut toimistorakennukset

4 KOKOONTUMISRAKENNUKSET

41 TEATTERI- JA KONSERTTIRAKENNUKSET

- 411 Teatterit
- 412 Konsertti- ja kongressirakennukset
- 413 Elokuvateatterit

42 KIRJASTO-, MUSEO- JA NÄYTTELYRAKENNUKSET

- 421 Kirjastot, arkistot
- 422 Museot ja taidegalleriat
- 423 Näyttelyhallit

43 SEURA-, KERHO- YMS. RAKENNUKSET

- 431 Seurakuntatalot
- 432 Ylioppilas- ja osakuntatalot
- 433 Nuoriso-, seura- yms. talot

44 KIRKKORAKENNUKSET

45 URHEILU- JA KUNTOILURAKENNUKSET

- 451 Jäähallit
- 452 Uimahallit
- 453 Monitoimi- ja muut urheiluhallit
- 454 Stadion- ja katsomorakennukset
- 459 Muut urheilu- ja kuntoilurakennukset

49 MUUT KOKOONTUMISRAKENNUKSET

5 OPETUSRAKENNUKSET

51 PERUSKOULU-, LUKIO- YMS. RAKENNUKSET

- 511 Peruskoulut, lukiot
- 512 Erityiskoulut
- 513 Muut yleiskoulutusta antavat koulut

52 AMMATILLISET OPPILAITOKSET

- 521 Ammattikoulut
- 529 Muut ammatilliset oppilaitokset

53 KORKEAKOULUT JA TUTKIMUSLAITOKSET

- 531 Korkeakoulut, yliopistot
- 532 Tutkimuslaitokset

6 TEOLLISUUSRAKENNUKSET

61 ENERGIANTUOTANTO- YMS. RAKENNUKSET

- 611 Voimalaitosrakennukset
- 612 Muut energiantuotantorakennukset
- 613 Kaasu-, vesi- ja jätehuollon rakennukset

69 MUUT TEOLLISUUDEN TUOTANTORAKENNUKSET

- 691 Teollisuushallit
- 699 Muut tuotantorakennukset

7 VARASTORAKENNUKSET

71 SIILORAKENNUKSET

72 NESTEVARASTORAKENNUKSET

79 MUUT VARASTORAKENNUKSET

- 791 Teollisuusvarastot
- 792 Kauppavarastot
- 799 Muut varastot

8 MAA-, METSÄ- JA KALATALOUDEN RAKENNUKSET

81 KOTIELÄINRAKENNUKSET

- 811 Navetat
- 819 Muut kotieläinrakennukset

89 MUUT MAA-, METSÄ- JA KALATALOUDEN RAKENNUKSET

- 891 Viljankuivaamot ja viljan säilytysrakennukset
- 892 Kasvihuoneet
- 893 Turkistarhat
- 899 Muut maatalousrakennukset

9 LIIKENTEEEN RAKENNUKSET JA MUUT RAKENNUKSET

91 LIIKENTEEEN RAKENNUKSET

- 911 Moottoriajoneuvosuojat
- 912 Moottoriajoneuvojen huoltorakennukset
- 913 Muiden kulkuneuvojen suoja/huoltorakennukset
- 914 Rautatieasemat
- 915 Linja-autoasemat
- 916 Lentoasemat
- 917 Satamien matkustajaterminaalit
- 918 Pysäköintitalot
- 919 Muut liikenteen rakennukset

92 TIETOLIIKENNERAKENNUKSET

- 921 Puhelinkeskusrakennukset
- 922 Linkki-, viesti-, yms. asemarakennukset
- 929 Muut tietoliikennarakennukset

93 SAUNARAKENNUKSET

- 931 Saunat
- 939 Liikesaunat

94 TALOUSRAKENNUKSET

- 941 Asuinrakennusten talousrakennukset
- 942 Henkilöstö- ja sosiaalitarakennukset
- 949 Muut talousrakennukset

99 MUUT RAKENNUKSET

- 991 Paloasemat
- 993 Raviratojen yms. eläinsuojat
- 994 Väestösuojat
- 999 Muut rakennukset

Bilaga 2. Klassificering av byggnadernas användningssyfte

0 BOSTADSBYGGNADER

01-03 EGENTLIGA BOSTADSBYGGNADER

01 FRISTÅENDE SMÅHUS

- 011 Hus med en bostad
- 012 Hus med två bostäder
- 013 Övriga fristående småhus

02 SAMMANBYGGDA SMÅHUS

- 021 Radhus
- 022 Kedjehus

03 FLERVÅNINGSBOSTADSHUS

- 031 Punkt- eller tornhus
- 032 Loftgångshus
- 039 Övriga flervåningshus

04 FRITIDSBOSTADSHUS

1 BUTIKS-, INKVARTERINGS- OCH BESPISNINGSBYGGNADER

11 BUTIKSBYGGNADER

- 111 Butikshallbyggnader
- 119 Övriga butiksbyggnader

12 BYGGNADER FÖR INKVARTERINGSRÖRELSE

- 121 Hotell, motell
- 122 Resandehem
- 123 Semester-, vilo- och rekreationshem
- 124 Semesterstugor för uthyrning
- 129 Övriga byggnader för inkvarteringsrörelse

13 ÖVRIGA INKVARTERINGSBYGGNADER

- 131 Kollektiva bostadshus
- 139 Övriga inkvarteringsbyggnader

14 BESPISNINGSBYGGNADER

2 VÅRDBYGGNADER

21 HÄLSOVÅRDSBYGGNADER

- 211 Centralsjukhus
- 212 Mentalsjukhus
- 213 Övriga sjukhus
- 214 Hälsovårdscentraler
- 215 Rehabiliteringsinrättningar
- 219 Övriga hälsovårdsbyggnader

22 VÅRDANSTALTSBYGGNADER

- 221 Kommunal-, åldringshem
- 222 Barnhem, skolhem
- 223 Vårdanstalter för utvecklingsstörda
- 224 Vårdanstalter för rusmedelsmissbrukare
- 229 Övriga vårdanstaltsbyggnader

23 SOCIALVÅRDENS ÖVRIGA BYGGNADER

- 231 Barndaghem
- 239 Socialvårdens övriga byggnader

24 STRAFFANSTALTSBYGGNADER

- 241 Fängelser
- 249 Övriga straffanstalter

3 KONTORS- OCH FÖRVALTNINGSBYGGNADER

31 OFFENTLIGA FÖRVALTNINGSBYGGNADER

32 ÖVRIGA KONTORS- OCH FÖRVALTNINGSBYGGNADER

- 321 Industrins kontorsbyggnader
- 329 Övriga kontorsbyggnader

4 BYGGNADER FÖR SAMLINGSLOKALER

41 TEATER- OCH KONSERTBYGGNADER

- 411 Teatrar
- 412 Konsert- och kongresshus
- 413 Biografer

42 BIBLIOTEKS-, MUSEI- OCH UTSTÄLLNINGSBYGGNADER

- 421 Bibliotek och arkiv
- 422 Museer och konstgallerier
- 423 Utställningshallar

43 SAMLINGSLOKALS-, KLUBBLOKALSBYGGNADER

- 431 Församlingshus
- 432 Student- och nationshus
- 433 Ungdomsgårdar, föreningshus

44 KYRKOBYGGNADER

45 IDROTTS- OCH MOTIONSBYGGNADER

- 451 Ishallar
- 452 Simhallar
- 453 Sport- och övriga idrottshallar
- 454 Stadion- och åskådarläktarbyggnader
- 459 Övriga idrotts- och motionsbyggnader

49 ÖVRIGA BYGGNADER FÖR SAMLINGSLOKALER

5 UNDERVISNINGSBYGGNADER

51 GRUNDSKOLE-, GYMNASIE- O.DYL. BYGGNADER

- 511 Grundskolor, gymnasier
- 512 Specialskolor
- 513 Övriga allmänbildande läroanstalter

52 YRKESLÄROANSTALTSBYGGNADER

- 521 Yrkesskolor
- 529 Övriga yrkesläroanstalter

53 HÖGSKOLE- OCH FORSKNINGSANSTALTSBYGGNADER

- 531 Högskolor
- 532 Forskningsanstaltsbyggnader

6 INDUSTRIBYGGNADER

61 ENERGIPRODUKTIONS- O.DYL. BYGGNADER

- 611 Kraftverksbyggnader
- 612 Övriga energiproduktionsbyggnader
- 613 Byggnader för gas-, vattenanläggningar

69 INDUSTRINS ÖVRIGA PRODUKTIONSBYGGNADER

- 691 Industrihallar
- 699 Övriga produktionsbyggnader

7 LAGERBYGGNADER

71 SILOBYGGNADER

72 BYGGNADER FÖR VÄTSKEUPPBEVARING

79 ÖVRIGA LAGERBYGGNADER

- 791 Industrilager
- 792 Handelslager
- 799 Övriga lager

8 BYGGNADER FÖR JORDBRUK, SKOGSBRUK OCH FISKE

81 HUSDJURSBYGGNADER

- 811 Ladugårdar
- 819 Övriga husdjursbyggnader

89 ÖVRIGA BYGGNADER FÖR JORDBRUK, SKOGSBRUK OCH FISKE

- 891 Spannmålstorkar och uppbevaring av spannmål
- 892 Växthus
- 893 Pälldjursfarmer
- 899 Övriga byggnader för jordbruk, skogsbruk och fiske

9 TRAFIKBYGGNADER OCH ÖVRIGA BYGGNADER

91 TRAFIKBYGGNADER

- 911 Motorfordonsgarage
- 912 Servicebyggnader för motorfordon
- 913 Garage och servicebyggnader för övriga fordon
- 914 Järnvägsstationer
- 915 Busstationer
- 916 Flygstationer
- 917 Hamnarnas passagerarterminaler
- 918 Parkeringshus
- 919 Övriga trafikbyggnader

92 TELEKOMMUNIKATIONSBYGGNADER

- 921 Telefoncentraler
- 922 Länk-, signal- o.dyl. byggnader
- 929 Övriga telekommunikationsbyggnader

93 BASTUBYGGNADER

- 931 Bostadshusens bastubyggnader
- 939 Affärsbastur

94 EKONOMIBYGGNADER

- 941 Bostadshusens ekonomibygnader
- 942 Byggnader med lokaliteter för personal- och sociala utrymmen
- 949 Övriga ekonomibygnader

99 ÖVRIGA BYGGNADER

- 991 Brandstationer
- 993 Djurstallar och -burar
- 994 Skyddsrum
- 999 Övriga byggnader

LIITE 3.

Kunnittaisen tilastopakettin taulukot

Kunnittaiset asuntotaulukot:

- K 71** Asunnot talotyyppin, asukkaiden iän ja hallintaperusteen mukaan 31.12.1989
- K 72** Asunnot talotyyppin sekä huoneisto- ja keittiötyyppin mukaan 31.12.1989
- K 73** Asunnot huoneluvun, keskipinta-alan ja talotyyppin mukaan; ahtaasti asutut ja vailla vakinaisia asukkaita olevat erikseen 31.12.1989
- K 74** Asunnot hallintaperusteen, varusteiden, huoneluvun ja keskikoonmukaan 31.12.1989
- K 76** Asunnot ja niiden keskikoko talotyyppin, varustetason ja rakentamis- tai perusparantamisvuoden mukaan 31.12.1989
- K 77** Asunnot ja niiden keskikoko hallintaperusteen, varustetason ja rakentamis- tai perusparantamisvuoden mukaan 31.12.1989
- K 78** Asunnot pinta-alan ja talotyyppin mukaan 31.12.1989
- K 79** Asunnot talotyyppin, lämmitystavan ja lämmitysaineen mukaan 31.12.1989

Osa-alueittaiset asuntotaulukot:

- O 70** Asunnot talotyyppin varustetason ja rakentamis- tai perusparantamisvuoden mukaan 31.12.1989
- O 71** Asunnot hallintaperusteen, talotyyppin ja varustetason mukaan 31.12.1989
- O 72** Asunnot huoneluvun, talotyyppin ja hallintaperusteen mukaan 31.12.1989

Kunnittaiset rakennustaulukot:

- K 80** Rakennukset pääasiallisen käytön, rakennusaineen ja rakentamis- tai perusparannusvuoden mukaan 31.12.1989
- K 81** Rakennukset pääasiallisen käytön, lämmitystavan ja -aineen mukaan 31.12.1989
- K 82** Rakennukset varusteiden ja kerrosluvun mukaan 31.12.1989

Osa-alueittaiset rakennustaulukot:

- MO1** Rakennusten lukumäärä käyttötarkoituksen ja rakentamis- tai perusparannusvuoden mukaan 31.12.1989
- MO2** Rakennusten kerrosala käyttötarkoituksen ja rakentamis- tai perusparannusvuoden mukaan 31.12.1989
- MO3** Rakennusten lukumäärä käyttötarkoituksen, lämmitystavan ja -aineen mukaan 31.12.1989
- MO4** Rakennusten kerrosala käyttötarkoituksen lämmitystavan ja -aineen mukaan 31.12.1989

Kunnittaiset kesämökkitalukot

- 1. Kesämökit pinta-alan ja rakentamisvuoden mukaan 31.12.1989
- 2. Kesämökit varusteiden, lämmityksen ja rakentamisvuoden mukaan 31.12.1989
- 3. Kesämökit omistajan kotikunnan mukaan 31.12.1989

Osa-alueittaiset kesämökkitalukot

- 1. Kesämökit pinta-alan ja rakentamisvuoden mukaan 31.12.1989
- 2. Kesämökit varusteiden, lämmityksen ja rakentamisvuoden mukaan 31.12.1989

BILAGA 3.

Tabellerna i tabellpaketet uppställt enligt kommun

Bostadstabeller kommunvis:

- K 71 Bostäder efter hustyp, invånarnas ålder och upplåtelseform 31.12.1989
- K 72 Bostäder efter hustyp samt lägenhets- och kökstyp 31.12.1989
- K 73 Bostäder efter antal rum, medelstorlek och hustyp ; trångt bebodda bostäder och bostäder utan permanenta invånare separat 31.12.1989
- K 78 Bostäder efter golvyta och hustyp 31.12.1989
- K 74 Bostäder efter upplåtelseform, utrustning, antal rum och medelstorlek 31.12.1989
- K 77 Bostädernas antal och medelstorlek efter upplåtelseform, utrustningsnivå och byggnadsår eller husets ombyggnadsår 31.12.1989
- K 76 Bostädernas antal och medelstorlek efter hustyp, utrustningsnivå och byggnadsår eller husets ombyggnadsår 31.12.1989
- K 79 Bostäder efter hustyp, uppvärmningssätt och -bränsle 31.12.1989

Bostadstabeller delområdesvis:

- O 70 Bostäder efter hustyp, utrustningsnivå och byggnadsår eller husets ombyggnadsår 31.12.1989
- O 71 Bostäder efter upplåtelseform, hustyp och utrustningsnivå 31.12.1989
- O 72 Bostäder efter antal rum, hustyp och upplåtelseform 31.12.1989

Byggnadstabeller kommunvis:

- K 80 Byggnader efter huvudsaklig användning, byggnadsmaterial och byggnads- eller ombyggnadsår 31.12.1989
- K 81 Byggnader efter huvudsaklig användning, uppvärmningssätt och - bränsle 31.12.1989
- K 82 Byggnader efter utrustning och antal våningar 31.12.1989

Byggnadstabeller delområdesvis:

- MO 1 Antal byggnader efter användningssyfte och byggnads- eller ombyggnadsår 31.12.1989
- MO 2 Byggnadernas våningsyta efter användningssyfte och byggnads- eller ombyggnadsår 31.12.1989
- MO 3 Antal byggnader efter användningssyfte, uppvärmningssätt och -bränsle 31.12.1989
- MO 4 Byggnadernas våningsyta efter användningssyfte, uppvärmningssätt och -bränsle 31.12.1989

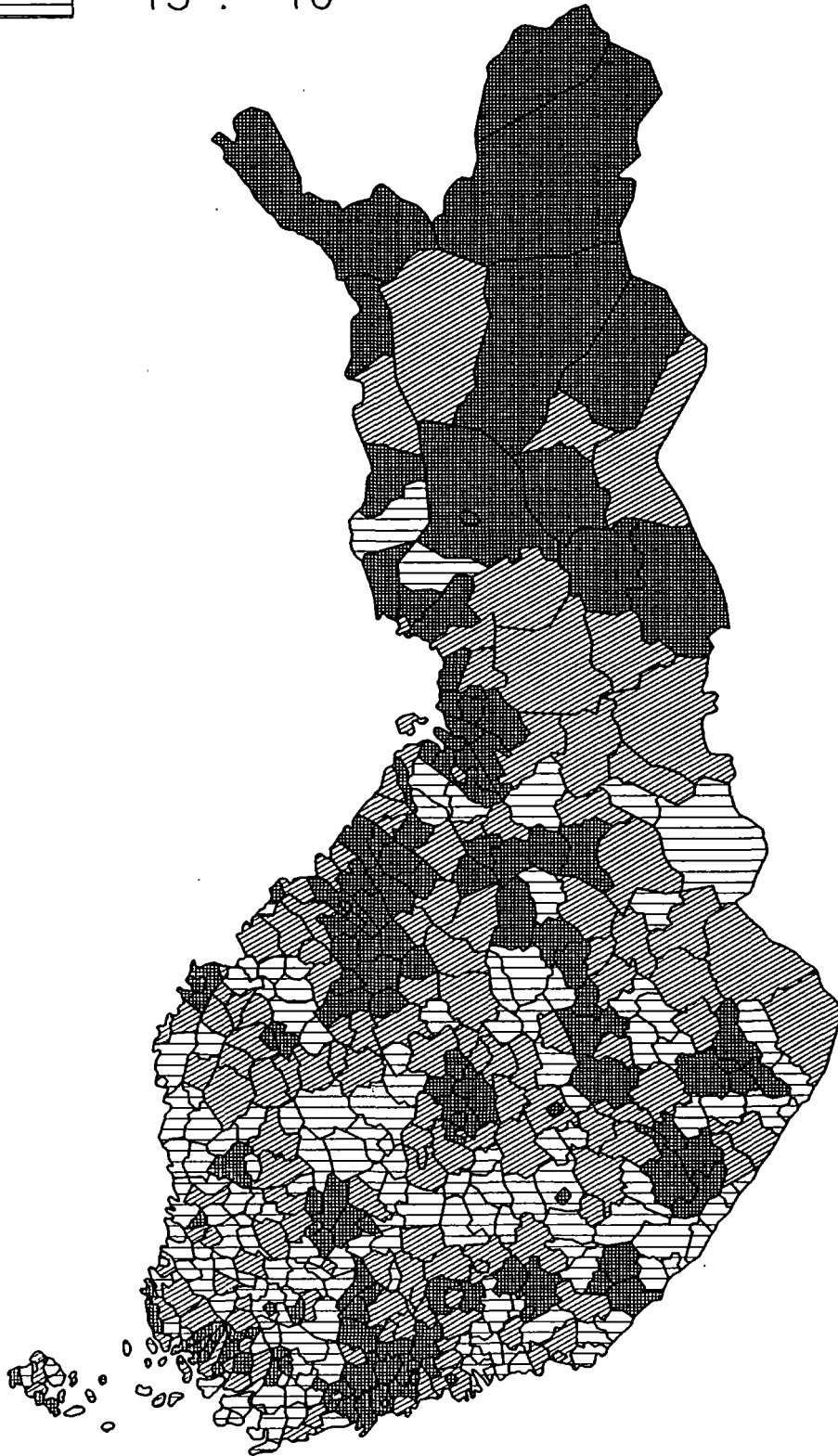
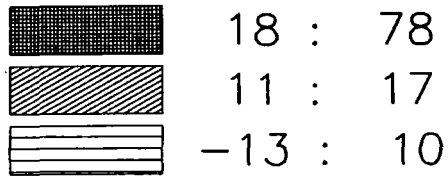
Fritidshustabeller kommunvis

1. Fritidshus efter våningsarea och byggnadsår 31.12.1989
2. Fritidshus efter utrustning, uppvärmning och byggnadsår 31.12.1989
3. Fritidshus efter ägarens hemkommun 31.12.1989

Fritidshustabeller delområdesvis

1. Fritidshus efter våningsarea och byggnadsår 31.12.1989
2. Fritidshus efter utrustning, uppvärmning och byggnadsår 31.12.1989

Asuntokannan muutos 1980-89 (%)



Liite 4.
Tilastokartat
Bilaga 4.
Statistikkartor

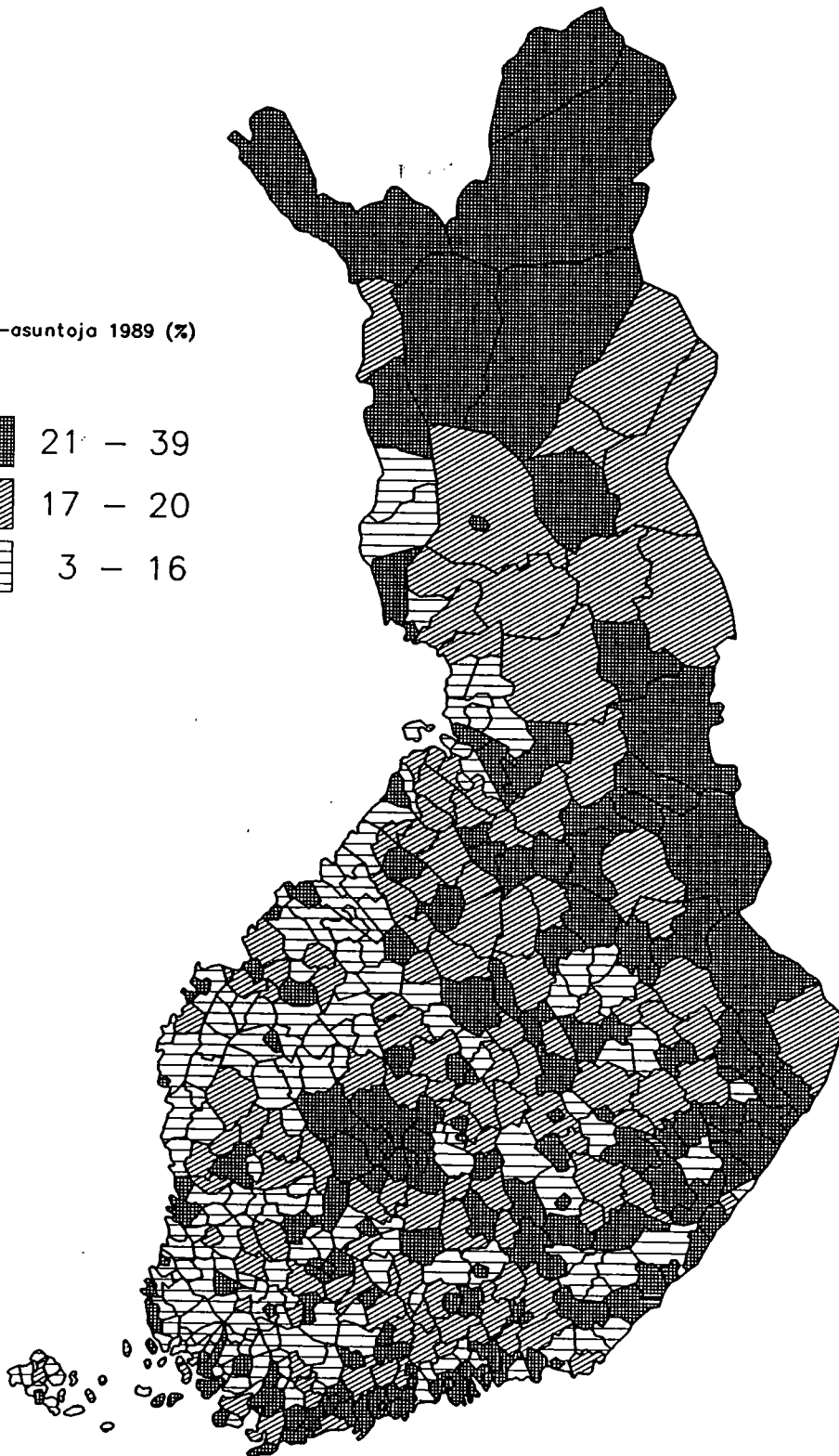
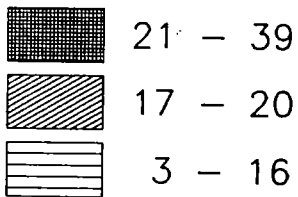
Asuntokannan muutos vuodesta 1980 vuoteen 1989 (%)

Förändring av bostadsbestånd åren 1980-1989 (%)

Vuokra-asuntojen
osuus kunnan
asuntokannasta
31.12.1989 (%)

Andel av hyresbos-
täder 31.12.1989
(%)

Vuokra-asuntoja 1989 (%)



**Korjaus Rakennukset ja asunnot 1989 -
julkaisun tauluun 2.**

Valitettavasti tilaamanne julkaisuun Rakennukset ja asunnot 1989 (Asuminen 1991:10) on jäänyt virhe tauluun 2 s. 39. Lähetämme ohessa oikeat luvut.

**Korrigering till tabell 2 i publikationen
Byggnader och bostäder 1989**

Tyvär ingår det ett fel i publikationen Byggnader och bostäder 1989 (Boende 1991:10), som Ni beställt. Felet finns i tabell 2 på sidan 39. Vi bifogar de riktiga siffrorna.

Taulu 2.

Rakennukset käyttötarkoituksen, rakentamis- tai perusparantamisvuoden ja kerrosalan mukaan 31.12.1989

Huomautuksia:

Taulu on kaksikaistainen

Käsitteet:

Rakentamisvuosi, kerrosala, rakennuksen käyttötarkoitus

Julkaistu aluejako:

Koko maa, läänit, pääkaupunkiseutu

Lisäksi arkistoversiona saatavissa:

Lähinnä vastaava kunnittainen taulu on K80 (aluejako: koko maa, läänit seutukaava-alueet kuntamuodon mukaan, pääkaupunkiseutu, kunnat)

Aikaisemmat julkaisut

1988 SVT, Asuminen 1990:3, taulu 2
1987 SVT, Asuminen 1989:10, taulu 2
1985 SVT, VI C: 107, osa IV, taulu3
1980 SVT, VI C:106, osa X, taulu 4 (804)
1970 SVT, VI C:104, osa X, taulu 9 (158)
1960 SVT, VI C:103 , osa X, taulu 2 (44A)

Tabell 2.

Byggnader efter användningssyfte, byggnads- eller ombyggnadsår och våningsarea 31.12.1989

Anmärkningar:

Tabellen är tvåspaltig.

Begrepp:

Byggnadsår, våningsarea, byggnadens användningssyfte

Områdesindelning i publikationen:

Hela landet, länen och huvudstadsregionen

Dessutom tillgänglig som arkivversion:

Motsvarande kommuntabell är K80 (områdesindelning: hela landet, länen, regionplaneområdena enligt kommunform, huvudstadsregionen, kommunerna).

Tidigare publikationer:

1988 SVT, Boende 1990:3, tabell 2
1987 SVT, Boende 1989:10, tabell 2
1985 SVT, VI C: 107, del IV, tabell3
1980 SVT, VI C:106, del X, tabell 4 (804)
1970 SVT, VI C:104, del X, tabell 9 (158)
1960 SVT, VI C:103 , del X, tabell 2 (44A)

2 Rakennukset käyttötarkoituksen, rakentamisvuoden ja kerrosalan mukaan 31.12.1989

Byggnader efter användningssyfte, byggnadsår och våningsareal

Buildings by intended use, year of completion and flooreage

	*Raken- *nuksia *yhteensä	*Rakentamisvuosi - *1920	*Byggnadsår *1921-1939	*1940-1949	*1950-1959				
*Alus, käyttötarkoitus *Oråde, användningsyfte	*Byggnads- *der	*Kerrosala *1000 m2	*Kerrosala *1000 m2	*Kerrosala *1000 m2	*Kerrosala *1000 m2	*Kerrosala *1000 m2	*Kerrosala *1000 m2	*Vän.area *Vän.area	*Kpl - St*1000 m2 *Kpl - St*1000 m2

KOKO MAA - HELA LANDET

Kaikki rakennukset - Alla byggnader	1123620	87436	15221	87493	16560	97034	12935	178481	33014
Varsinaiset asuinrakennukset - Egentliga bostadsbyggnader	965603	79056	9841	80737	10864	92111	9449	166688	22525
Erilliset pientalot - Fristående småhus	872885	76212	7763	76971	7071	89620	8058	161007	15712
Kytkeytyt pientalot - Sammanbyggda småhus	48947	773	236	481	132	405	122	746	339
Asuinkerrostalot - Flervåningsbostadshus	43771	2071	1842	3285	3660	2086	1269	4935	6474
Muut asuinrakennukset - Övriga bostadsbyggnader	8434	895	64	693	41	608	34	841	49
Myynti-, majoitus- ja ravitsemisrak.- Butiks-, inkvarterings- o. bespisningsbyggn.	32884	1490	580	1346	680	1149	481	2490	1252
Hoitoalan rakennukset - Vårdbyggnader	5566	438	406	382	540	249	187	592	849
Toimisto- ja hallintorakennukset - Kontors- och förvaltningsbyggnader	9714	834	1058	527	767	395	299	1014	1047
Kokoontumisrak. - Byggn. för samlingslokaler	9987	1744	739	873	447	357	146	839	408
Opetusrakennukset - Undervisningsbyggnader	8489	1003	744	909	795	292	313	1747	2701
Teollisuusrakennukset - Industribyggnader	28785	919	1371	1036	1874	1015	1611	2041	2810
Liikenteen rakennukset - Trafikbyggnader	35764	416	116	431	191	360	119	1185	600
Muut rakennukset ja tuntemattomat - Övriga byggnader och okända	18394	641	301	559	363	498	297	1044	775

UUDENMAAN LÄÄNI
NYLANDS LÄN

Kaikki rakennukset - Alla byggnader	178086	12657	4367	13084	5377	12970	2415	26717	7846
Varsinaiset asuinrakennukset - Egentliga bostadsbyggnader	151313	10807	2521	11802	3714	12161	1575	24644	5051
Erilliset pientalot - Fristående småhus	125635	9746	1125	10438	1057	11658	1117	22868	2334
Kytkeytyt pientalot - Sammanbyggda småhus	11284	129	35	44	11	35	10	250	144
Asuinkerrostalot - Flervåningsbostadshus	14394	932	1361	1320	2646	468	449	1526	2573
Muut asuinrakennukset - Övriga bostadsbyggnader	2033	230	20	163	10	144	8	255	13
Myynti-, majoitus- ja ravitsemisrak.- Butiks-, inkvarterings- o. bespisningsbyggn.	3767	302	206	194	192	143	105	349	263
Hoitoalan rakennukset - Vårdbyggnader	1200	122	125	79	147	48	69	103	167
Toimisto- ja hallintorakennukset - Kontors- och förvaltningsbyggnader	2074	265	652	136	392	71	82	184	436
Kokoontumisrak. - Byggn. för samlingslokaler	1562	333	192	151	170	54	21	130	91
Opetusrakennukset - Undervisningsbyggnader	1376	180	208	133	199	26	43	222	636
Teollisuusrakennukset - Industribyggnader	4520	154	298	214	364	162	419	362	710
Liikenteen rakennukset - Trafikbyggnader	6232	71	30	69	52	54	11	237	254
Muut rakennukset ja tuntemattomat - Övriga byggnader och okända	4009	193	115	143	137	107	82	231	224

TURUN-PORIN LÄÄNI
ÅBO-BJÖRNEBORGS LÄN

Kaikki rakennukset - Alla byggnader	181106	21372	3028	17438	2712	17062	2252	27226	4738
Varsinaiset asuinrakennukset - Egentliga bostadsbyggnader	156614	19600	2148	16191	1799	16227	1638	25374	3255

*Alue, käyttötarkoitus *Omäräde, användningssyfte	*Rakentamisvuosi - Byggnadsår			
	*1960-1969	*1970-1979	*1980-1989	*Tuntematon - Okänt *
	*Kerrosala *	*Kerrosala *	*Kerrosala *	*Kerrosala *
	*1000 m2 *	*1000 m2 *	*1000 m2 *	*1000 m2 *
	*Vän.area *	*Vän.area *	*Vän.area *	*Vän.area *
	*Kpl - St *1000 m2	*Kpl - St *1000 m2	*Kpl - St *1000 m2	*Kpl - St *1000 m2 *

**TURUN-PORIN LÄÄNI
ÅBO-BJÖRNEBORGS LÄN**

Erilliset pientalot - Fristående småhus	17650	2087	23246	3299	26853	4110	1363	70
Kytkeyt pientalot - Sammanbyggda småhus	425	211	1610	818	4070	1758	45	10
Asuinkerrostalot - Flervåningsbostadshus	1020	1884	1852	3318	1073	1835	15	22
Muut asuinrakennukset - Övriga bostadsbyggnader	62	4	210	9	234	14	257	2
Myyntä-, majoitus- ja ravitsemisrak.- Butiks-, inkvarterings- o. bespisningsbyggn.	508	300	816	653	1757	825	190	22
Hoitoalan rakennukset - Vårdbyggnader	78	140	125	201	305	390	27	6
Toimisto- ja hallintorakennukset - Kontors- och förvaltningsbyggnader	246	191	250	307	523	624	38	11
Kokoontumisrak. - Byggn. för samlingslokaler	136	91	182	158	494	288	129	9
Opetusrakennukset - Undervisningsbyggnader	146	393	123	292	285	463	39	8
Teollisuusrakennukset - Industribyggnader	601	860	1166	1869	2054	1874	277	74
Liikenteen rakennukset - Trafikbyggnader	374	187	452	197	3737	571	342	12
Muut rakennukset ja tuntemattomat - Övriga byggnader och okända	237	298	375	410	611	337	1400	22

**ARVENANMAAN MAAKUNTA
LANDSKAPET ÅLAND**

Kaikki rakennukset - Alla byggnader	908	192	1957	386	2307	496	598	16
Varsinaiset asuinrakennukset - Egentliga bostadsbyggnader	804	141	1461	262	1511	278	222	11
Erilliset pientalot - Fristående småhus	741	87	1355	176	1369	202	220	10
Kytkeyt pientalot - Sammanbyggda småhus	19	12	33	15	85	31	1	-
Asuinkerrostalot - Flervåningsbostadshus	44	43	73	71	57	45	1	-
Muut asuinrakennukset - Övriga bostadsbyggnader	8	1	144	3	41	2	236	2
Myyntä-, majoitus- ja ravitsemisrak.- Butiks-, inkvarterings- o. bespisningsbyggn.	45	17	236	47	350	46	47	2
Hoitoalan rakennukset - Vårdbyggnader	4	3	6	5	18	21	-	-
Toimisto- ja hallintorakennukset - Kontors- och förvaltningsbyggnader	8	5	13	7	40	40	5	-
Kokoontumisrak. - Byggn. för samlingslokaler	6	10	4	2	31	16	7	-
Opetusrakennukset - Undervisningsbyggnader	4	2	12	22	15	26	1	-
Teollisuusrakennukset - Industribyggnader	16	10	42	29	96	33	12	1
Liikenteen rakennukset - Trafikbyggnader	3	1	26	6	170	24	19	-
Muut rakennukset ja tuntemattomat - Övriga byggnader och okända	10	4	13	4	35	10	49	-

**HÄMEEN LÄÄNI
TAVASTERHUS LÄN**

Kaikki rakennukset - Alla byggnader	16419	6839	23235	10397	37505	13547	2629	218
Varsinaiset asuinrakennukset - Egentliga bostadsbyggnader	14511	4158	20229	7078	29128	7860	883	38
Erilliset pientalot - Fristående småhus	12803	1516	16661	2370	23426	3588	861	31
Kytkeyt pientalot - Sammanbyggda småhus	290	162	1680	912	4174	1785	14	5

	*Raken- *nuksia	*Rakentamisvuosi - *Byggnadsår				
*Alue, käyttötarkoitus *Område, användningsyfte	*Yhteensä	*1920	*1921-1939	*1940-1949	*1950-1959	
	*der	*Kerrosala	*Kerrosala	*Kerrosala	*Kerrosala	*Kerrosala
	*inallas	*1000 m2	*1000 m2	*1000 m2	*1000 m2	*1000 m2
	*	*Vän.area	*Vän.area	*Vän.area	*Vän.area	*Vän.area
	*	*Kpl - St*1000 m2	*Kpl - St*1000 m2	*Kpl - St*1000 m2	*Kpl - St*1000 m2	*Kpl - St*1000 m2

HÄMEEN LÄÄNI
TAVASTERUS LÄN

Asuinkerrostalot - Flervåningsbostadshus	7338	317	149	768	339	564	286	847	1300
Muut asuinrakennukset - Övriga bostadsbyggnader	1209	114	8	110	6	98	5	112	6
Myynti-, majoitus- ja ravitsemisrak.- Butiks-, inkvarterings- o. bespisningsbyggn.	3667	186	64	174	76	119	53	303	146
Hoitoalan rakennukset - Vårdbyggnader	663	68	51	52	79	37	15	82	118
Toimisto- ja hallintorakennukset - Kontors- och förvaltningsbyggnader	1124	95	83	76	85	46	32	95	80
Kokoomisrak. - Byggn. för samlingslokaler	1254	239	112	122	49	49	34	110	68
Opetusrakennukset - Undervisningsbyggnader	946	152	116	106	89	36	54	165	337
Teollisuusrakennukset - Industribyggnader	4184	143	305	176	516	209	373	307	422
Liikenteen rakennukset - Trafikbyggnader	4070	45	17	67	30	61	23	161	68
Muut rakennukset ja tuntemattomat - Övriga byggnader och okända	2268	100	70	96	69	91	100	146	107

KYMEEN LÄÄNI
KYMMENE LÄN

Kaikki rakennukset - Alla byggnader	85175	7154	948	8222	1361	8075	1006	15065	2565
Varsinaiset asuinrakennukset - Egentliga bostadsbyggnader	74588	6640	679	7707	831	7681	792	14229	1781
Erilliset pientalot - Fristående småhus	68880	6517	623	7454	684	7513	706	13870	1399
Kytkeytyt pientalot - Sammenbyggda småhus	2908	27	13	23	7	51	19	30	11
Asuinkerrostalot - Flervåningsbostadshus	2800	96	43	230	139	117	66	329	371
Muut asuinrakennukset - Övriga bostadsbyggnader	404	66	6	50	3	29	2	41	3
Myynti-, majoitus- ja ravitsemisrak.- Butiks-, inkvarterings- o. bespisningsbyggn.	2318	99	36	93	38	120	38	207	99
Hoitoalan rakennukset - Vårdbyggnader	374	25	17	17	18	23	15	45	55
Toimisto- ja hallintorakennukset - Kontors- och förvaltningsbyggnader	687	51	36	46	54	38	43	70	62
Kokoomisrak. - Byggn. för samlingslokaler	711	110	47	67	30	28	18	58	28
Opetusrakennukset - Undervisningsbyggnader	495	53	32	65	77	14	11	106	180
Teollisuusrakennukset - Industribyggnader	1936	48	77	88	269	69	65	143	281
Liikenteen rakennukset - Trafikbyggnader	2430	23	6	29	8	24	14	75	21
Muut rakennukset ja tuntemattomat - Övriga byggnader och okända	1232	39	11	60	33	49	9	91	55

MIKKELIN LÄÄNI
S:T MICHELS LÄN

Kaikki rakennukset - Alla byggnader	54983	4697	645	4635	533	5080	555	9238	1258
Varsinaiset asuinrakennukset - Egentliga bostadsbyggnader	47098	4306	464	4340	383	4828	441	8704	931
Erilliset pientalot - Fristående småhus	43065	4261	451	4295	367	4739	403	8505	781
Kytkeytyt pientalot - Sammenbyggda småhus	2312	12	4	8	3	12	3	21	8
Asuinkerrostalot - Flervåningsbostadshus	1721	33	10	37	13	77	34	178	142
Muut asuinrakennukset - Övriga bostadsbyggnader	434	38	2	35	2	34	2	37	2

		*Rakentamisvuosi - Byggnadsår					
		*1960-1969	*1970-1979	*1980-1989	*Tuntematon - Okänt		
*Alue, käyttötarkeitus	*Område, användningssyfte	*Kerrosala	*Kerrosala	*Kerrosala	*Kerrosala	*Kerrosala	
		*1000 m2	*1000 m2	*1000 m2	*1000 m2	*1000 m2	
		*Vän.area	*Vän.area	*Vän.area	*Vän.area	*Vän.area	
		*Kpl - St	*Kpl - St	*Kpl - St	*Kpl - St	*Kpl - St	

RÄSKEN LÄÄNI
TAVASTERUS LÄN

Asuinkerrostalot - Flervåningsbostadshus	1418	2479	1888	3796	1528	2487	8	2
Muut asuinrakennukset - Övriga bostadsbyggnader	66	3	148	5	249	16	312	2
Myyntä-, majoitus- ja ravitsemisrak.- Butiks-, inkvarterings- o. bespianingsbyggn.	414	333	773	495	1630	980	68	5
Hoitoalan rakennukset - Vårdbyggnader	82	127	99	241	227	295	16	75
Toimisto- ja hallintorakennukset - Kontors- och förvaltningsbyggnader	158	202	178	263	443	655	33	18
Kokoontumisrak. - Byggn. för samlingslokaler	117	70	187	156	373	351	57	5
Opetusrakennukset - Undervisningsbyggnader	84	276	105	264	275	591	23	8
Teollisuusrakennukset - Industribyggnader	516	1218	926	1456	1722	2087	185	39
Liikenteen rakennukset - Trafikbyggnader	309	207	315	146	2887	398	225	23
Muut rakennukset ja tuntemattomat - Övriga byggnader och okända	162	245	275	292	571	314	827	6

KYMEN LÄÄNI
KYMMENE LÄN

Kaikki rakennukset - Alla byggnader	11963	3283	13849	4768	19536	6027	1311	168
Varsinaiset asuinrakennukset - Egentliga bostadsbyggnader	10857	2015	12244	3251	14964	3514	266	16
Erilliset pientalot - Fristående småhus	10141	1194	10563	1466	12566	1861	256	13
Kytkeytyt pientalot - Sammanbyggda småhus	197	104	847	439	1725	690	8	1
Asuinkerrostalot - Flervåningsbostadshus	519	718	834	1346	673	963	2	2
Muut asuinrakennukset - Övriga bostadsbyggnader	21	1	55	4	78	4	64	1
Myyntä-, majoitus- ja ravitsemisrak.- Butiks-, inkvarterings- o. bespianingsbyggn.	308	167	497	225	916	531	78	4
Hoitoalan rakennukset - Vårdbyggnader	63	102	51	60	143	178	7	6
Toimisto- ja hallintorakennukset - Kontors- och förvaltningsbyggnader	96	104	108	147	259	327	19	10
Kokoontumisrak. - Byggn. för samlingslokaler	70	41	89	74	259	173	30	2
Opetusrakennukset - Undervisningsbyggnader	59	123	55	147	134	295	9	10
Teollisuusrakennukset - Industribyggnader	226	527	358	584	862	611	142	105
Liikenteen rakennukset - Trafikbyggnader	180	83	254	87	1668	213	177	1
Muut rakennukset ja tuntemattomat - Övriga byggnader och okända	83	120	138	188	253	181	519	15

MIKKELIN LÄÄNI
S:T MICHELS LÄN

Kaikki rakennukset - Alla byggnader	6460	1988	9163	2795	14638	4099	1072	62
Varsinaiset asuinrakennukset - Egentliga bostadsbyggnader	5680	1054	7631	1900	11354	2530	255	13
Erilliset pientalot - Fristående småhus	5208	589	6532	860	9281	1362	244	11
Kytkeytyt pientalot - Sammanbyggda småhus	127	58	563	287	1558	577	11	2
Asuinkerrostalot - Flervåningsbostadshus	345	407	536	753	515	591	-	-
Muut asuinrakennukset - Övriga bostadsbyggnader	23	1	75	4	102	6	90	1

*Alue, käyttötarkoitus *Område, användningssyfte	*Rakennus- *vuosi - *1920	*Rakentamisvuosi - *1921-1939	*1940-1949	*1950-1959	*Kerrosala* *1000 m2 *	*Kerrosala* *1000 m2 *	*Kerrosala* *1000 m2 *	*Kerrosala* *1000 m2 *	*Kerrosala* *1000 m2 *
	Kerrosala	*Kerrosala*	*Kerrosala*	*Kerrosala*	*Kerrosala*	*Kerrosala*	*Kerrosala*	*Kerrosala*	*Kerrosala*
	*Vän.area *	*Vän.area *	*Vän.area *	*Vän.area *	*Vän.area *	*Vän.area *	*Vän.area *	*Vän.area *	*Vän.area *
	Kpl - St	*Kpl - St*	*Kpl - St*	*Kpl - St*	*Kpl - St*	*Kpl - St*	*Kpl - St*	*Kpl - St*	*Kpl - St*

MIKKELIN LÄÄNI
S:T MICHELS LÄN

Myynti-, majoitus- ja ravitsemisrak.- Butiks-, inkvarterings- o. bespisingbyggn.	2369	104	30	76	31	78	28	125	48
Hoitoalan rakennukset - Vårdbyggnader	279	23	42	18	28	14	6	28	45
Toimisto- ja hallintorakennukset - Kontors- och förvaltningsbyggnader	447	28	12	15	9	22	17	46	28
Kokoonumisrak. - Byggn. för samlingslokaler	489	74	29	47	15	21	6	40	14
Opetusrakennukset - Undervisningsbyggnader	431	52	20	39	32	9	13	92	79
Teollisuusrakennukset - Industribyggnader	1285	39	36	37	25	43	35	83	70
Liikenteen rakennukset - Trafikbyggnader	1242	22	4	19	5	17	5	49	24
Muut rakennukset ja tuntemattomat - Övriga byggnader och okända	909	11	5	9	3	14	3	34	17

POEJOIS-KARJALAN LÄÄNI
NORRA KARELENS LÄN

Kaikki rakennukset - Alla byggnader	49327	2462	268	3363	331	4908	421	9095	1156
Varsinaiset asuinrakennukset - Egentliga bostadsbyggnader	42683	2252	205	3150	263	4718	369	8528	833
Erilliset pientalot - Fristående småhus	38949	2232	200	3111	239	4672	359	8362	729
Kytkeytyt pientalot - Sammanbyggda småhus	2496	6	1	6	3	14	3	34	13
Asuinkeuhkot - Flervåningsbostadshus	1238	14	3	33	21	32	7	132	91
Muut asuinrakennukset - Övriga bostadsbyggnader	369	30	2	26	1	37	2	45	2
Myynti-, majoitus- ja ravitsemisrak.- Butiks-, inkvarterings- o. bespisingbyggn.	1673	40	8	48	17	57	16	126	68
Hoitoalan rakennukset - Vårdbyggnader	230	5	1	9	5	15	3	26	25
Toimisto- ja hallintorakennukset - Kontors- och förvaltningsbyggnader	367	18	8	15	8	12	6	35	20
Kokoonumisrak. - Byggn. för samlingslokaler	428	50	18	37	9	21	5	51	16
Opetusrakennukset - Undervisningsbyggnader	459	31	11	43	19	14	7	137	113
Teollisuusrakennukset - Industribyggnader	1115	16	11	14	5	15	5	66	46
Liikenteen rakennukset - Trafikbyggnader	1341	12	2	12	2	9	5	51	16
Muut rakennukset ja tuntemattomat - Övriga byggnader och okända	662	8	2	9	3	10	2	30	17

KUOPION LÄÄNI
KUOPIO LÄN

Kaikki rakennukset - Alla byggnader	59486	3298	674	4479	677	5413	624	10560	1684
Varsinaiset asuinrakennukset - Egentliga bostadsbyggnader	51366	2874	328	4112	403	5198	471	9963	1169
Erilliset pientalot - Fristående småhus	46369	2818	306	4012	354	5101	432	9726	909
Kytkeytyt pientalot - Sammanbyggda småhus	2802	14	6	26	10	21	7	15	5
Asuinkeuhkot - Flervåningsbostadshus	2195	42	16	74	39	76	31	222	254
Muut asuinrakennukset - Övriga bostadsbyggnader	314	18	1	24	2	20	1	55	4
Myynti-, majoitus- ja ravitsemisrak.- Butiks-, inkvarterings- o. bespisingbyggn.	1745	78	33	70	36	49	17	128	50
Hoitoalan rakennukset - Vårdbyggnader	285	26	30	24	31	17	9	37	144

*Rakentamisvuosi - Byggnadsår		*1960-1969		*1970-1979		*1980-1989		*Tuntematon - Okänt	
*Alue, käyttötarkeitus	*Kerrosala	*Kerrosala	*Kerrosala	*Kerrosala	*Kerrosala	*Kerrosala	*Kerrosala	*Kerrosala	*Kerrosala
*Område, användningssyfte	*1000 m2	*1000 m2	*1000 m2	*1000 m2	*1000 m2	*1000 m2	*1000 m2	*1000 m2	*1000 m2
	*Vän.area	*Vän.area	*Vän.area	*Vän.area	*Vän.area	*Vän.area	*Vän.area	*Vän.area	*Vän.area
	*Kpl - St	*Kpl - St	*Kpl - St	*Kpl - St	*Kpl - St	*Kpl - St	*Kpl - St	*Kpl - St	*Kpl - St

MIKKELIN LÄÄNI
S:T MICHELS LÄN

Myynti-, majoitus- ja ravitsemisrak.- Butika-, inkvarterings- o. bespisningsbyggn.	287	82	581	148	1080	328	38	2
Hoitoalan rakennukset - Vårdbyggnader	29	41	59	45	103	105	5	1
Toimisto- ja hallintorakennukset - Kontors- och förvaltningsbyggnader	56	44	79	89	187	207	14	12
Kokoonumisrak. - Byggn. för samlingslokaler	38	22	59	56	195	127	15	4
Opetusrakennukset - Undervisningsbyggnader	60	96	50	66	121	215	8	-
Teollisuusrakennukset - Industribyggnader	136	180	304	378	594	406	49	24
Liikenteen rakennukset - Trafikbyggnader	106	37	252	73	714	118	63	3
Muut rakennukset ja tuntemattomat - Övriga byggnader och okända	45	32	73	37	188	57	535	1

POHJOIS-KARJALAN LÄÄNI
NORRA KARELENS LÄN

Kaikki rakennukset - Alla byggnader	5523	1171	8336	2448	14801	3917	839	38
Varsinaiset asuinrakennukset - Egentliga bostadsbyggnader	4979	783	7263	1661	11568	2438	225	15
Erilliset pientalot - Fristående småhus	4697	505	6065	776	9590	1387	220	12
Nytketyt pientalot - Sammanbyggda småhus	99	50	823	381	1511	527	3	-
Asuinkerrostalot - Flervåningsbostadshus	183	228	375	504	467	524	2	3
Muut asuinrakennukset - Övriga bostadsbyggnader	15	2	49	1	77	5	90	-
Myynti-, majoitus- ja ravitsemisrak.- Butika-, inkvarterings- o. bespisningsbyggn.	164	78	350	142	843	287	45	3
Hoitoalan rakennukset - Vårdbyggnader	27	22	47	56	98	140	3	1
Toimisto- ja hallintorakennukset - Kontors- och förvaltningsbyggnader	51	51	64	59	169	174	3	2
Kokoonumisrak. - Byggn. för samlingslokaler	31	13	58	35	168	78	12	-
Opetusrakennukset - Undervisningsbyggnader	45	81	40	68	144	227	5	2
Teollisuusrakennukset - Industribyggnader	89	81	275	357	608	343	32	11
Liikenteen rakennukset - Trafikbyggnader	92	26	136	32	948	139	81	4
Muut rakennukset ja tuntemattomat - Övriga byggnader och okända	30	34	54	38	178	86	343	1

KUOPION LÄÄNI
KUOPIO LÄN

Kaikki rakennukset - Alla byggnader	6697	1901	10561	3562	17635	5099	843	48
Varsinaiset asuinrakennukset - Egentliga bostadsbyggnader	5946	1253	9136	2381	13907	3207	230	15
Erilliset pientalot - Fristående småhus	5365	597	7704	1014	11428	1638	215	10
Nytketyt pientalot - Sammanbyggda småhus	177	89	790	389	1751	659	8	1
Asuinkerrostalot - Flervåningsbostadshus	404	567	642	977	728	909	7	4
Muut asuinrakennukset - Övriga bostadsbyggnader	22	2	48	3	101	11	26	-
Myynti-, majoitus- ja ravitsemisrak.- Butika-, inkvarterings- o. bespisningsbyggn.	211	141	390	183	784	380	35	9
Hoitoalan rakennukset - Vårdbyggnader	34	38	39	70	107	129	1	-

*Raken- *nuksia	*Rakentamivuosi - *1920	*1921-1939	*1940-1949	*1950-1959	*Kerrosala*	*Kerrosala*	*Kerrosala*	*Kerrosala*	*Kerrosala*
*Alus, käyttötarkoitus	*Byggnä-								
*Område, användningssyfte	*der								
	*inalles *	*1000 m2 *	*1000 m2 *	*1000 m2 *	*1000 m2 *	*1000 m2 *	*1000 m2 *	*1000 m2 *	*1000 m2 *
	* * *	*Vän.area *	*Vän.area *	*Vän.area *	*Vän.area *	*Vän.area *	*Vän.area *	*Vän.area *	*Vän.area *
	* * *	*Kpl - St*1000 m2	*Kpl - St*1000 m2	*Kpl - St*1000 m2	*Kpl - St*1000 m2	*Kpl - St*1000 m2	*Kpl - St*1000 m2	*Kpl - St*1000 m2	*Kpl - St*1000 m2

KUOPION LÄÄNI
KUOPIO LÄN

Toimisto- ja hallintorakennukset - Kontors- och förvaltningsbyggnader	472	47	44	29	25	17	8	46	51
Kokoontumisrak. - Byggn. för samlingslokaler	630	85	32	68	21	21	5	66	17
Opetusrakennukset - Undervisningsbyggnader	518	66	42	62	51	18	8	99	155
Teollisuusrakennukset - Industribyggnader	1391	46	143	44	92	38	92	72	48
Liikenteen rakennukset - Trafikbyggnader	1840	33	9	26	11	13	3	39	15
Muut rakennukset ja tuntemattomat - Övriga byggnader och okända	925	25	10	20	5	22	11	55	30

KESKI-SUOMEN LÄÄNI
MELLERSTA FINLANDS LÄN

Kaikki rakennukset - Alla byggnader	62587	3647	486	5268	684	5585	716	11569	1781
Varsinaiset asuinrakennukset - Egentliga bostadsbyggnader	54354	3307	352	4857	454	5317	528	10911	1216
Erilliset pientalot - Fristående småhus	49938	3263	342	4763	402	5195	455	10703	996
Kytkeytyt pientalot - Sammanbyggda småhus	2600	12	2	14	3	23	6	32	11
Asuinkerrostalot - Flervåningsbostadshus	1816	32	8	80	50	99	67	176	208
Muut asuinrakennukset - Övriga bostadsbyggnader	608	60	4	76	5	51	3	70	4
Myymälä-, majoitus- ja ravitsemisrak.- Butiks-, inkvarterings- o. bespisningsbyggn.	1742	55	12	92	52	67	18	141	64
Hoitoalan rakennukset - Vårdbyggnader	316	19	11	23	27	12	5	27	46
Toimisto- ja hallintorakennukset - Kontors- och förvaltningsbyggnader	469	20	15	18	19	22	10	54	30
Kokoontumisrak. - Byggn. för samlingslokaler	542	68	28	62	30	13	3	50	25
Opetusrakennukset - Undervisningsbyggnader	487	40	28	48	32	17	14	116	194
Teollisuusrakennukset - Industribyggnader	1563	38	28	50	52	56	122	91	154
Liikenteen rakennukset - Trafikbyggnader	1646	22	4	16	4	10	5	51	25
Muut rakennukset ja tuntemattomat - Övriga byggnader och okända	860	18	4	26	9	20	9	58	24

VAASAN LÄÄNI
VASA LÄN

Kaikki rakennukset - Alla byggnader	129263	12979	1767	10207	1396	8881	1136	18162	2871
Varsinaiset asuinrakennukset - Egentliga bostadsbyggnader	111250	12019	1246	9440	959	8430	836	16949	1976
Erilliset pientalot - Fristående småhus	104699	11751	1142	9180	850	8273	768	16534	1699
Kytkeytyt pientalot - Sammanbyggda småhus	3813	32	11	12	4	18	5	60	21
Asuinkerrostalot - Flervåningsbostadshus	2738	236	93	248	106	139	63	355	256
Muut asuinrakennukset - Övriga bostadsbyggnader	474	86	6	49	3	30	3	38	3
Myymälä-, majoitus- ja ravitsemisrak.- Butiks-, inkvarterings- o. bespisningsbyggn.	2790	128	49	171	60	103	64	276	140
Hoitoalan rakennukset - Vårdbyggnader	610	50	43	46	41	16	9	58	46
Toimisto- ja hallintorakennukset - Kontors- och förvaltningsbyggnader	995	59	58	46	39	23	19	115	88
Kokoontumisrak. - Byggn. för samlingslokaler	1265	241	81	99	43	39	11	97	43

*Rakentamivuosi - Byggnätsår *								
*1960-1969 *1970-1979 *1980-1989 *Tuntematon - Okänt *								
*Alue, käyttötarkoitus	*Kerrosala *	*Kerrosala *	*Kerrosala *	*Kerrosala *	*Kerrosala *	*Kerrosala *	*Kerrosala *	*Kerrosala *
*Område, användningssyfte	*1000 m2 *	*1000 m2 *	*1000 m2 *	*1000 m2 *	*1000 m2 *	*1000 m2 *	*1000 m2 *	*1000 m2 *
	*Vän.area *	*Vän.area *	*Vän.area *	*Vän.area *	*Vän.area *	*Vän.area *	*Vän.area *	*Vän.area *
	*Kpl - St *	*Kpl - St *	*Kpl - St *	*Kpl - St *	*Kpl - St *	*Kpl - St *	*Kpl - St *	*Kpl - St *

KUOPION LÄÄNI

KUOPIO LÄN

Toimisto- ja hallintorakennukset - Kontors- och förvaltningsbyggnader	58	51	75	115	195	247	5	10
Kokoontumisrak. - Byggn. för samlingslokaler	56	32	94	46	221	148	19	-
Opetusrakennukset - Undervisningsbyggnader	69	171	49	130	149	184	6	2
Teollisuusrakennukset - Industribyggnader	138	128	349	411	657	502	47	8
Liikenteen rakennukset - Trafikbyggnader	103	47	266	75	1255	151	105	2
Muut rakennukset ja tuntemattomat - Övriga byggnader och okända	60	39	115	149	259	140	369	-

KESKI-SUOMEN LÄÄNI

MELLERSTA FINLANDS LÄN

Kaikki rakennukset - Alla byggnader	7250	1934	10066	3311	17956	5165	1246	118
Varsinaiset asuinrakennukset - Egentliga bostadsbyggnader	6506	1286	8771	2254	14266	3178	419	29
Erilliset pientalot - Fristående småhus	6039	658	7551	997	12017	1721	407	21
Kytkeytyt pientalot - Sammanbyggda småhus	143	78	670	357	1699	684	7	2
Asuinkeuhkot - Flervåningsbostadshus	324	550	550	899	550	774	5	5
Muut asuinrakennukset - Övriga bostadsbyggnader	30	3	63	3	108	5	150	1
Myynti-, majoitus- ja ravitsemisrak.- Butiks-, inkvarterings- o. bespisningsbyggn.	207	109	327	242	791	341	62	16
Hoitoalan rakennukset - Vårdbyggnader	29	31	46	52	152	150	8	2
Toimisto- ja hallintorakennukset - Kontors- och förvaltningsbyggnader	46	29	75	117	215	256	19	5
Kokoontumisrak. - Byggn. för samlingslokaler	42	24	69	66	219	124	19	1
Opetusrakennukset - Undervisningsbyggnader	53	128	53	166	154	213	6	2
Teollisuusrakennukset - Industribyggnader	125	192	317	305	788	639	98	58
Liikenteen rakennukset - Trafikbyggnader	170	58	249	58	1034	141	94	3
Muut rakennukset ja tuntemattomat - Övriga byggnader och okända	42	76	96	48	229	116	371	1

VAAKAN LÄÄNI

VASA LÄN

Kaikki rakennukset - Alla byggnader	15328	3764	24948	6489	36459	8731	2299	144
Varsinaiset asuinrakennukset - Egentliga bostadsbyggnader	13789	2322	22313	4302	27688	5296	622	27
Erilliset pientalot - Fristående småhus	13080	1526	20524	2769	24754	3764	603	20
Kytkeytyt pientalot - Sammanbyggda småhus	216	116	1093	567	2367	881	15	1
Asuinkeuhkot - Flervåningsbostadshus	493	680	696	966	567	651	4	6
Muut asuinrakennukset - Övriga bostadsbyggnader	36	2	69	6	107	7	59	1
Myynti-, majoitus- ja ravitsemisrak.- Butiks-, inkvarterings- o. bespisningsbyggn.	341	192	495	378	1192	686	84	6
Hoitoalan rakennukset - Vårdbyggnader	83	117	93	95	238	288	26	6
Toimisto- ja hallintorakennukset - Kontors- och förvaltningsbyggnader	150	85	181	208	403	378	18	11
Kokoontumisrak. - Byggn. för samlingslokaler	93	66	169	110	470	203	57	7

*Rakennus-	*Rakentamisvuosi -	*Byggnadsår								
*nuksia		*1920-1929		*1930-1939		*1940-1949		*1950-1959		
*Alue, käyttötarkoitus	*Byggnus-									
*Område, användningssyfte	*tyyppi									
	Kerrosala	*Kerrosala*	*Kerrosala*	*Kerrosala*	*Kerrosala*	*Kerrosala*	*Kerrosala*	*Kerrosala*	*Kerrosala*	
	*1000 m ² *	*1000 m ² *	*1000 m ² *	*1000 m ² *	*1000 m ² *	*1000 m ² *	*1000 m ² *	*1000 m ² *	*1000 m ² *	
	*Vän.area *	*Vän.area *	*Vän.area *	*Vän.area *	*Vän.area *	*Vän.area *	*Vän.area *	*Vän.area *	*Vän.area *	
	Kpl - St	*Kpl - St*	*Kpl - St*	*Kpl - St*	*Kpl - St*	*Kpl - St*	*Kpl - St*	*Kpl - St*	*Kpl - St*	
	*1000 m ² *	*1000 m ² *	*1000 m ² *	*1000 m ² *	*1000 m ² *	*1000 m ² *	*1000 m ² *	*1000 m ² *	*1000 m ² *	

VAASAN LÄÄNI
VASA LÄN

Opetusrakennukset - Undervisningsbyggnader	932	133	85	125	102	17	20	149	199
Teollisuusrakennukset - Industribyggnader	3800	126	165	121	107	133	144	265	280
Likenteen rakennukset - Trafikbyggnader	5271	75	20	54	12	54	13	138	38
Muut rakennukset ja tuntemattomat - Övriga byggnader och okända	1876	62	14	56	30	36	18	77	58

OULUN LÄÄNI
ULEÅBORGS LÄN

Kaikki rakennukset - Alla byggnader	112433	5524	708	4366	660	7657	795	17497	2727
Varsinaiset asuinrakennukset - Egentliga bostadsbyggnader	97014	5006	485	3889	351	7305	662	16347	1853
Erilliset pientalot - Fristående småhus	89496	4947	462	3786	311	7179	598	15907	1479
Kytkeytyt pientalot - Sammanbyggda småhus	5033	23	6	27	7	18	5	71	30
Asuinkerrostalot - Flervåningsbostadshus	2485	36	17	76	33	108	58	369	344
Muut asuinrakennukset - Övriga bostadsbyggnader	576	31	2	40	2	61	3	76	4
Myynti-, majoitus- ja ravitsemisrak.- Butiks-, inkvarterings- o. bespisningsbyggn.	3648	107	31	118	37	100	27	250	120
Hoitoalan rakennukset - Vårdbyggnader	543	24	14	31	32	23	7	57	46
Toimisto- ja hallintorakennukset - Kontors- och förvaltningsbyggnader	869	50	33	22	37	27	11	103	60
Kokoontumisrak. - Byggn. för samlingslokaler	970	130	45	64	20	31	12	68	30
Opetusrakennukset - Undervisningsbyggnader	1034	75	48	102	63	42	31	273	323
Teollisuusrakennukset - Industribyggnader	2505	49	30	49	96	38	36	153	169
Likenteen rakennukset - Trafikbyggnader	3703	24	5	28	9	9	1	82	37
Muut rakennukset ja tuntemattomat - Övriga byggnader och okända	1571	28	16	23	12	21	5	88	86

LAPIN LÄÄNI
LAPPLANDS LÄN

Kaikki rakennukset - Alla byggnader	58211	1605	201	1658	238	5629	688	8535	1424
Varsinaiset asuinrakennukset - Egentliga bostadsbyggnader	47744	1444	131	1501	129	5240	508	7764	873
Erilliset pientalot - Fristående småhus	44421	1432	129	1455	120	5105	466	7554	719
Kytkeytyt pientalot - Sammanbyggda småhus	2029	3	1	3	1	25	7	30	15
Asuinkerrostalot - Flervåningsbostadshus	1294	9	2	43	9	110	35	180	139
Muut asuinrakennukset - Övriga bostadsbyggnader	332	7	1	6	-	25	2	31	2
Myynti-, majoitus- ja ravitsemisrak.- Butiks-, inkvarterings- o. bespisningsbyggn.	4007	34	5	38	16	121	42	197	53
Hoitoalan rakennukset - Vårdbyggnader	230	6	6	4	2	12	31	37	56
Toimisto- ja hallintorakennukset - Kontors- och förvaltningsbyggnader	502	14	6	17	9	41	25	51	44
Kokoontumisrak. - Byggn. för samlingslokaler	468	40	9	21	8	29	7	50	17
Opetusrakennukset - Undervisningsbyggnader	558	20	10	28	15	55	30	163	136
Teollisuusrakennukset - Industribyggnader	1126	20	30	23	49	26	21	89	193

*Rakentamisvuosi - Byggnadsår								
*1960-1969			*1970-1979			*1980-1989		*Tuntematon - Okänt *
*Alus, käyttötarkeitus	*Kerrosala *	*1000 m2 *	*Kerrosala *	*1000 m2 *	*Kerrosala *	*1000 m2 *	*Kerrosala *	*1000 m2 *
*Område, användningssyfte	*Vän.area *	*Kpl - St *	*Vän.area *	*Kpl - St *	*Vän.area *	*Kpl - St *	*Vän.area *	*Kpl - St *

VAASAN LÄÄNI

VASA LÄN

Opetusrakennukset - Undervisningsbyggnader	107	257	112	185	250	290	39	18
Teollisuusrakennukset - Industribyggnader	384	561	895	913	1614	989	262	56
Liikenteen rakennukset - Trafikbyggnader	231	60	404	112	3971	378	344	9
Muut rakennukset ja tuntemattomat - Övriga byggnader och okända	114	102	217	179	526	216	788	3

OULUN LÄÄNI

ULEÅBORGIS LÄN

Kaikki rakennukset - Alla byggnader	15621	3792	24560	6808	35510	8319	1698	91
Varsinaiset asuinrakennukset - Egentliga bostadsbyggnader	14129	2370	22266	4503	27668	5417	404	21
Erilliset pientalot - Fristående småhus	13299	1433	20049	2532	23929	3450	400	18
Kytkeytyt pientalot - Sammanbyggda småhus	336	175	1516	766	3039	1098	3	1
Asuinkerrostalot - Flervåningsbostadshus	494	762	701	1204	700	870	1	2
Muut asuinrakennukset - Övriga bostadsbyggnader	37	3	70	4	175	10	86	1
Myynti-, majoitus- ja ravitsemisrak. - Butiks-, inkvarterings- o. bespisningsbyggn.	395	258	646	415	1941	573	91	15
Hoitoalan rakennukset - Vårdbyggnader	69	77	95	231	236	234	8	1
Toimisto- ja hallintorakennukset - Kontors- och förvaltningsbyggnader	134	126	185	225	332	347	16	15
Kokoontumisrak. - Byggn. för samlingslokaler	104	53	127	74	420	242	26	3
Opetusrakennukset - Undervisningsbyggnader	144	291	100	347	274	350	24	6
Teollisuusrakennukset - Industribyggnader	321	448	577	770	1214	625	104	17
Liikenteen rakennukset - Trafikbyggnader	192	69	317	90	2779	319	272	9
Muut rakennukset ja tuntemattomat - Övriga byggnader och okända	96	97	177	150	471	202	667	3

LAPIN LÄÄNI

LAPPLANDS LÄN

Kaikki rakennukset - Alla byggnader	8754	1896	11804	3221	19402	4221	824	33
Varsinaiset asuinrakennukset - Egentliga bostadsbyggnader	7726	1229	9785	1970	14076	2581	208	7
Erilliset pientalot - Fristående småhus	7285	771	8793	1092	12591	1754	206	7
Kytkeytyt pientalot - Sammanbyggda småhus	183	94	596	291	1187	440	2	-
Asuinkerrostalot - Flervåningsbostadshus	258	364	396	588	298	388	-	-
Muut asuinrakennukset - Övriga bostadsbyggnader	29	2	39	3	162	13	33	1
Myynti-, majoitus- ja ravitsemisrak. - Butiks-, inkvarterings- o. bespisningsbyggn.	415	145	952	185	2126	500	124	17
Hoitoalan rakennukset - Vårdbyggnader	29	35	48	46	90	107	4	1
Toimisto- ja hallintorakennukset - Kontors- och förvaltningsbyggnader	74	56	105	85	192	209	8	-
Kokoontumisrak. - Byggn. för samlingslokaler	53	31	82	46	180	97	13	1
Opetusrakennukset - Undervisningsbyggnader	89	128	75	169	124	146	4	2
Teollisuusrakennukset - Industribyggnader	138	204	249	538	534	325	47	3

	*Raken- *nuksia *yhteensä	*Rakentamisvuosi - *1920	*Byggnäds- *1921-1939	*1940-1949	*1950-1959				
*Alue, käyttö- *Osa-alue, käyttötarkoitus *Osa-alue, käyttötarkoitus	*Byggnä- *der	*Kerrosala *1000 m2	*Kerrosala *1000 m2	*Kerrosala *1000 m2	*Kerrosala *1000 m2	*Kerrosala *1000 m2	*Kerrosala *1000 m2	*Kerrosala *1000 m2	*Kerrosala *1000 m2
		*Vän.area	*Vän.area	*Vän.area	*Vän.area	*Vän.area	*Vän.area	*Vän.area	*Vän.area
		Kpl - St	*Kpl - St*	*Kpl - St*	*Kpl - St*	*Kpl - St*	*Kpl - St*	*Kpl - St*	*Kpl - St*

LAPIN LÄÄNI
LAPPLANDS LÄN

Liikenteen rakennukset - Trafikbyggnader	2417	14	3	13	9	44	12	91	27
Muut rakennukset ja tuntemattomat - Övriga byggnader och okända	827	6	1	7	1	36	10	62	22

PÄÄKAUPUNKISEUTU
HUVUDSTADSREGIONEN

Kaikki rakennukset - Alla byggnader	74355	3065	2904	4797	4249	3945	1333	11575	5538
Varsinaiset asuinrakennukset - Egentliga bostadsbyggnader	62536	2335	1487	4225	2938	3645	707	10577	3519
Erilliset pientalot - Fristående småhus	44948	1676	209	3095	340	3366	336	9163	1013
Kytkeytyt pientalot - Sammanbyggda småhus	6841	52	16	17	4	13	6	198	126
Asuinrakennukset - Flervåningsbostadshus	10747	607	1262	1113	2593	266	366	1216	2380
Muut asuinrakennukset - Övriga bostadsbyggnader	324	27	5	25	2	37	2	82	4
Myynti-, majoitus- ja ravintomaker- Butiks-, inkvarterings- o. bespisningsbyggn.	1289	102	150	67	148	30	61	139	169
Hoitoalan rakennukset - Vårdbyggnader	712	72	93	38	80	21	57	56	112
Toimisto- ja hallintorakennukset - Kontors- och förvaltningsbyggnader	1338	158	604	92	371	38	69	108	381
Kokoontumisrak. - Byggn. för samlingslokaler	697	109	127	61	140	18	11	61	68
Opetusrakennukset - Undervisningsbyggnader	710	53	149	54	153	13	25	109	418
Teollisuusrakennukset - Industribyggnader	1889	66	178	111	256	67	330	171	451
Liikenteen rakennukset - Trafikbyggnader	3059	36	22	45	47	27	3	117	222
Muut rakennukset ja tuntemattomat - Övriga byggnader och okända	1801	107	90	79	114	49	69	155	193

*Rakentamisvuosi - Byggnadsår								
*1960-1969			*1970-1979		*1980-1989		*Tuntematon - Okänt *	
*Alus, käyttötarkoitus	*Kerrosala *	*1000 m2 *	*Vän.area *	*Kerrosala *	*1000 m2 *	*Vän.area *	*Kerrosala *	*1000 m2 *
*Osa-alue, användningssyfte	*Kerrosala *	*1000 m2 *	*Vän.area *	*Kerrosala *	*1000 m2 *	*Vän.area *	*Kerrosala *	*1000 m2 *
	*Kpl - St	*1000 m2	*Kpl - St	*Kpl - St	*1000 m2	*Kpl - St	*Kpl - St	*1000 m2

LAPIN LÄÄNI
LAPPLANDS LÄN

Liikenteen rakennukset - Trafikbyggnader	142	38	359	86	1680	194	74	1
Muut rakennukset ja tuntemattomat - Övriga byggnader och okända	59	28	110	93	238	48	309	-

PÄÄKAUPUNKISEUTU
HUVUDSTADSREGIONEN

Kaikki rakennukset - Alla byggnader	11255	9378	12614	12149	25232	16479	1872	222
Varsinaiset asuinrakennukset - Egentliga bostadsbyggnader	9835	6191	10528	7596	21044	9161	347	49
Erilliset pientalot - Fristående småhus	7133	1013	6236	1222	13961	2512	318	14
Kytkeytyt pientalot - Sammanbyggda småhus	629	446	1944	1034	3979	1730	9	-
Asuinkerrostalot - Flervåningsbostadshus	2073	4732	2348	5341	3104	4918	20	34
Muut asuinrakennukset - Övriga bostadsbyggnader	33	1	47	3	47	12	26	-
Myymälä-, majoitus- ja ravitsemisrak.- Butiks-, inkvarterings- o. bespisningsbyggn.	240	391	314	509	365	719	32	44
Hoitoalan rakennukset - Vårdbyggnader	85	201	135	248	296	377	9	2
Toimisto- ja hallintorakennukset - Kontors- och förvaltningsbyggnader	191	668	225	1219	497	2203	29	39
Kokoontumisrak. - Byggn. för samlingslokaler	67	99	114	185	236	283	31	2
Opetusrakennukset - Undervisningsbyggnader	121	450	100	371	249	677	11	5
Teollisuusrakennukset - Industribyggnader	313	843	416	1070	651	1663	94	44
Liikenteen rakennukset - Trafikbyggnader	182	216	365	319	1440	587	847	33
Muut rakennukset ja tuntemattomat - Övriga byggnader och okända	188	318	370	630	407	797	446	4



Rakennukset ja asunnot 1989

Byggnader och bostäder 1989



Rakennukset ja asunnot -julkaisu sisältää keskeiset tiedot rakennus- ja asuntokannasta 31.12.1989. Julkaisussa on tietoja lääneittäin, seutu-kaava-alueittain ja kunnittain mm. rakennusten ja asuntojen käyttötarkoituksesta, rakennusvuodesta, rakennusaineista, varusteista, pinta-aloista ja huoneistotyypeistä. Asuntokanta sisältää tiedot myös asunnoista, jotka eivät olleet vakituksessa asuinkäytössä vuoden 1989 lopussa. Tässä julkaisussa on lisäksi tarkasteltu vuokra-asuntokannan muutosta kunnittain vuosina 1980-1989.

Publikationen byggnader och bostäder innehåller centrala uppgifter om bygnads- och bostadsbeståndet 31.12.1989. Den innehåller uppgifter bl.a. om byggnadernas och bostädernas bruksändamål, byggnadsmaterial, utrustning, area och lägenhetstyp. Uppgifterna ges efter län, regionplaneområde och kommun. Bostadsbeståndet omfattar uppgifter också om bostäder som inte var i permanent bebodda vid utgången av 1989. Publikationen innehåller dessutom en granskning av förändringar i beståndet av hyresbostäder efter kommun åren 1980-1989.

Julkaisujen myynti

Tilastokeskus
PL 504
00101 Helsinki
(90) 17 341

Försäljning

Statistikcentralen
PB 504
00101 Helsingfors
(90) 17 341

Hinta – Pris

115 mk

ISSN 0784-8307
= Asuminen
ISSN 0787-8249