

Huhti - toukokuussa 1991 ilmestyvät rahoitustilastot:

- **Rahotusmarkkinoiden kuukausisarjoja ; huhtikuu 1991**
- **Pankit; tammikuu 1991**
- **Luottovirrat 4. neljännes 1990**
- **Luottokantatilasto; ennakkotiedot 1990**
- **Sijoitusrahastot 1990**
- **Luottokortit 1990**

Katsaus

Rahoitusyhtiöillä oli rahoitussaamiaa vuoden 1990 neljännen neljänneksen lopussa 32625 milj. markkaa. Rahoitusyhtiöiden rahoitussaamisista oli pankkien omistamien rahoitusyhtiöiden osuus noin 85 prosenttia ja rahoitusve-loista 83 prosenttia.

Rakenteellisesti neljännellä neljänneksellä lisääntyivät eni-ten muun rahoitustoiminnan saamiset.

Muiden kuin pankkien rahoitusyhtiöiden saamisista oli lä-hes 58 prosenttia osamaksusaamia, kun pankkien rahoi-tusyhtiöillä niiden osuus vastaavasti oli noin 26 prosenttia.

Rahoitussaamisten jakauma vuoden 1990 IV neljännek- sen lopussa:

	R	%	milj.mk
Osamaksusaamia ¹⁾	31		10110
Factoringlainasaamia	5		1529
Vuokraussopimussaamia	1		404
Luottokorttisaamia	14		4556
Notariaattisaamia	6		2092
Ostolaskusaamia	12		3985
Muita rahoitustoiminnan saamia ²⁾	31		9949
Rahoitussaamiset yhteensä	100		32625

Talletustodistussaamiaa rahoitusyhtiöillä oli vuoden 1990 IV neljänneksen lopussa 259 milj. markkaa.

Rahoitusvelkoja oli kaikkiaan 35094 milj. markkaa, josta oli lyhytaikaisia 24892 milj. markkaa ja pitkäaikaisia 10202 milj. markkaa. Lyhytaikaisesta varainhankinnasta oli n. 72 prosenttia muuta lyhytaikaista velkaa (mm. yritysto- distuksia) ja pitkäaikaisesta n. 36 prosenttia rahoitusyhtiöi- den joukkovelkakirjoja.

Rahoitussopimusten lukumäärä oli vuoden vaihteessa noin 1,7 miljoonaa kappaletta.

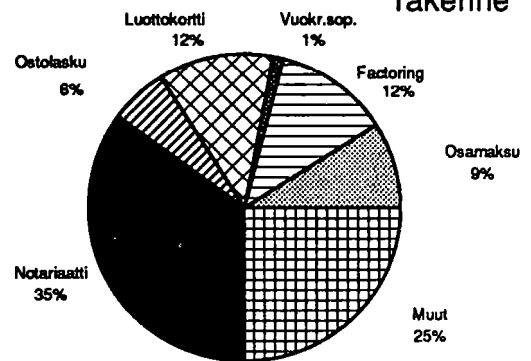
Rahoitussaamisten ja -velkojen osuus taseesta

Sivulla 7 on esitetty eri rahoitussaamisten ja -velkojen osuus vuoden 1989 tilinpäätöstaseen loppusummasta. Osuudet on laskettu sekä vuoden 1989 lopusta että vuoden 1990 IV neljänneksen osalta käyttäen vuoden 1989 taseen loppusummaa.

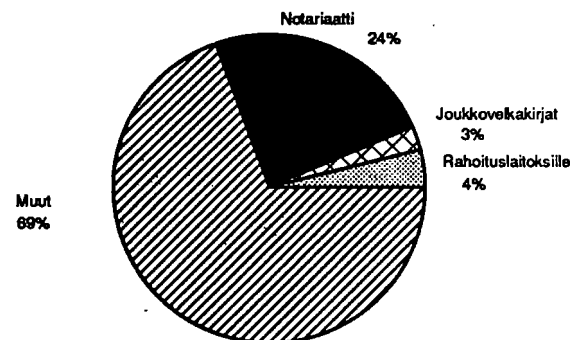
Näin laskien rahoitussaamisten osuus vuoden 1989 lopussa oli 76 prosenttia vuoden 1989 taseen loppusummasta ja 1990 IV neljänneksen lopussa noin 79 prosenttia. Rahoitus-velkojen osuus oli vuoden 1989 lopussa noin 88 prosenttia taseen loppusummasta ja vuoden 1990 IV neljänneksen lo- pussa noin 85 prosenttia vuoden 1989 taseen loppusum- maan verrattuna.

1) Sisältää myös myyntirahoitus- ja investointirahoitussaamiset
2) Mm. sopimusrahoitus, joka ei perustu osamaksusaamisiin

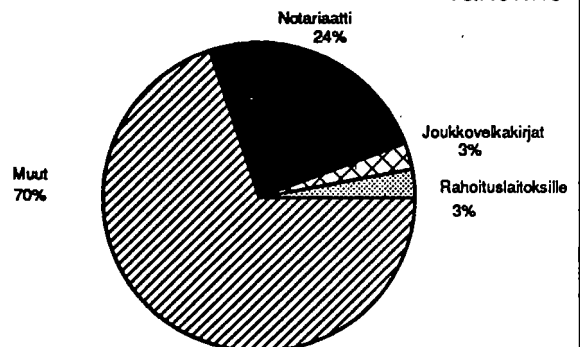
Saatavien vähennys, I-IV nelj. 1990, rakenne



Velkojen lisäys, I-IV neljännes 1990, rakenne



Velkojen vähennys, I-IV nelj. 1990, rakenne



RL51

RAHOITUSYHTIÖT

SISÄLLYSLUETTELO

RAHOITUSTIETOJA 1.1. - 31.12.1990

TAULUKOT

Taulukko 1

*Rahoitusmuotojen bruttomuutokset
neljänneksien aikana, 1000 mk 1*

Taulukko 2

*Rahoitusvarojen hankintatietoja
neljänneksien aikana, 1000 mk 2*

Taulukko 3

*Rahoitusmuotojen prosenttiset
muutokset edellisestä neljänneksestä 3*

Taulukko 4

*Rahoitusvarojen hankintatietojen
prosenttiset muutokset edellisestä
neljänneksestä 4*

Taulukko 5

*Rahoitusmuotojen rakenne
neljänneksien aikana, % 5*

Taulukko 6

*Rahoitusvelkojen rakenne
neljänneksien aikana, % 6*

Taulukko 7

*Rahoitusmuotojen osuus
taseen loppusummasta, % 7*

Taulukko 8

*Rahoitusvelkojen osuus
taseen loppusummasta, % 7*

Taulukko 9

Osamaksukaupan rahoitustietoja, 1000 mk 8

TUOTESELOSTE.....9

SUOMI-RUOTSI TERMILUETTELO.....10

RL51

FINANSIERINGSBOLAG

INNEHÅLLSFÖRTECKNING

FINANSIERINGSUPPGIFTER 1.1. - 31.12.1990

TABLÅER

Tablå 1

*Finansieringsformernas bruttoändringar
under kvartalen, 1000 mk 1*

Tablå 2

*Uppgifter om anskaffning av finansierings-
tillgångar under kvartalen, 1000 mk 2*

Tablå 3

*Finansieringsformernas procentuella föränd-
ringar från föregående kvartal..... 3*

Tablå 4

*Uppgifter om anskaffning av finansierings-
tillgångar - procentuella förändringar från
föregående kvartal 4*

Tablå 5

*Finansieringsformernas
struktur under kvartalen, %..... 5*

Tablå 6

*Finansieringsskulderernas struktur
under kvartalen, % 6*

Tablå 7

*Finansieringsformernas andel
av balansens slutsumma, % 7*

Tablå 8

*Finansieringsskulderernas andel
av balansens slutsumma, % 7*

Tablå 9

*Uppgifter om finansiering av
avbetalningshandel, 1000 mk 8*

FINSK-SVENSK FÖRTECKNING ÖVER
TERMINOLOGIN.....10

RAHOITUSYHTIÖT 1/1990-4/1990

Taulukko 1. RAHOITUSMUOTOJEN BRUTTOMUUTOKSET 1/1990-4/1990 NELJÄNNEKSIEN AIKANA, 1000 MK

	1/1990	2/1990	Yhteensä 1/1990- 2/1990	3/1990	Yhteensä 1/1990- 3/1990	*) 4/1990	Yhteensä 1/1990- 4/1990
Factoring-lainasaamiset							
Lisäys	2127319	3006110	5133429	2550149	7683578	2830570	10514148
Vähennys	2279594	2977178	5256772	2707310	7964082	2887101	10851183
Saldo neljännesvuoden lopussa	1732960	1761892	1761892	1604731	1604731	1529087	1529087
Sopimusten lukumäärä 31.12.1990						7462	
Ostolaskusaamiset							
Lisäys	1084971	1473022	2557993	1268756	3826749	1440148	5266897
Vähennys	1138193	1604833	2743026	1316856	4059882	1124003	5183885
Saldo neljännesvuoden lopussa	3936070	3802096	3802096	3753996	3753996	3985311	3985311
Sopimusten lukumäärä 31.12.1990						4556	
Vuokraussopimussaamiset							
Lisäys	278989	138078	417067	72048	489115	213157	702272
Vähennys	275641	134787	410428	96497	506925	161927	668852
Saldo neljännesvuoden lopussa	410680	413971	413971	389522	389522	404049	404049
Sopimusten lukumäärä 31.12.1990						7562	
Osamaksusaamiset							
Lisäys	2084237	2802367	4886604	2432350	7318954	3120616	10439570
Vähennys	1874976	1995347	3870323	2115573	5985896	2507600	8493496
Saldo neljännesvuoden lopussa	8992388	9788198	9788198	10104975	10104975	10109782	10109782
Sopimusten lukumäärä 31.12.1990						212605	
Luottokorttisaamiset							
Lisäys	2533625	3228495	5762120	3259954	9022074	3263706	12285780
Vähennys	2001775	3371272	5373047	3153128	8526175	2768253	11294428
Saldo neljännesvuoden lopussa	3893110	3750333	3750333	3857159	3857159	4555923	4555923
Sopimusten lukumäärä 31.12.1990						1378401	
Muun rahoitustoiminnan saamiset							
Lisäys	7384371	6535689	13920060	5091304	19011364	5348526	24359890
Vähennys	7714887	6280558	13995445	5188743	19184188	3826539	23010727
Saldo neljännesvuoden lopussa	8957567	9050348	9050348	8952909	8952909	9948538	9948538
Sopimusten lukumäärä 31.12.1990						80964	
Notariaattisaamiset							
Lisäys	7408337	5693439	13101776	7799938	20901714	12237013	33138727
Vähennys	7831498	6173671	14005169	7286449	21271618	12876763	34148381
Saldo neljännesvuoden lopussa	2678676	2198444	2198444	2731933	2731933	2092183	2092183
Sopimusten lukumäärä 31.12.1990						580	
YHTEENSÄ							
Lisäys	22901849	22877200	45779049	22474499	68253548	28453736	96707284
Vähennys	23116564	22537646	45654210	21844556	67498766	26152186	93650952
Saldo neljännesvuoden lopussa	30601451	30765282	30765282	31395225	31395225	32624873	32624873
Sopimusten lukumäärä 31.12.1990						1692130	

*) Ei vertailukelpoinen edellisiin neljänneksiin verrattuna yhtiöiden fuusioitumisen ja kirjausoikaisujen takia

RAHOITUSYHTIÖT 1/1990-4/1990

Taulukko 2. RAHOITUSVAROJEN HANKINTATIETOJA 1/1990-4/1990 NELJÄNNEKSIEN AIKANA, 1000 MK

	1/1990	2/1990	Yhteensä 1/1990- 2/1990	3/1990	Yhteensä 1/1990- 3/1990	*) 4/1990	Yhteensä 1/1990- 4/1990
LYHYTAIKAINEN VARAINHANKINTA							
Velat rahalaitoksille							
Lisäys	363573	411755	775328	355185	1130513	2229510	3360023
Vähennys	15073	142239	157312	155430	312742	2190420	2503162
Velat neljännesvuoden lopussa	1436991	1706507	1706507	1906262	1906262	1945352	1945352
Sopimusten lukumäärä 31.12.1990						234	
Notariaattivelat							
Lisäys	11010215	14296628	25306843	8018697	33325540	10125458	43450998
Vähennys	10853283	14511038	25364321	8160688	33525009	9672486	43197495
Velat neljännesvuoden lopussa	4861317	4646907	4646907	4504916	4504916	4957888	4957888
Sopimusten lukumäärä 31.12.1990						1031	
Muut lyhytaikaiset velat							
Lisäys	22963263	28695559	51658822	26342004	78000826	30216004	108216830
Vähennys	25312676	28740692	54053368	25752988	79806356	27865272	107671628
Velat neljännesvuoden lopussa	15460273	15078723	15078723	15667739	15667739	17988977	17988977
Sopimusten lukumäärä 31.12.1990						3647	
LYHYTAIKAINEN YHTEENSÄ							
Lisäys	34337051	43403942	77740993	34715886	112456879	42570972	155027851
Vähennys	36181032	43393969	79575001	34069106	113644107	39728178	153372285
Velat neljännesvuoden lopussa	21758581	21432137	21432137	22078917	22078917	24892217	24892217
Sopimusten lukumäärä 31.12.1990						4912	
PITKÄAIKAINEN VARAINHANKINTA							
Velat rahalaitoksille							
Lisäys	1235037	467289	1702326	485602	2187928	1217576	3405504
Vähennys	1153707	399008	1552715	463206	2015921	718121	2734042
Velat neljännesvuoden lopussa	1927233	1995514	1995514	2017910	2017910	2312700	2312700
Sopimusten lukumäärä 31.12.1990						234	
Velat muille rahoituslaitoksille							
Lisäys	44449	8176	52625	133339	185964	155457	341421
Vähennys	11993	41540	53533	8867	62400	58236	120636
Velat neljännesvuoden lopussa	874697	841333	841333	965805	965805	1058718	1058718
Sopimusten lukumäärä 31.12.1990						50	
Joukkovelkakirjat							
Lisäys	3377113	287500	3664613	193125	3857738	735634	4593372
Vähennys	1379673	976366	2356039	243097	2599136	2332473	4931609
Velat neljännesvuoden lopussa	6362869	5674003	5674003	5624031	5624031	3647192	3647192
Sopimusten lukumäärä 31.12.1990						72	
Muut pitkäaikaiset velat							
Lisäys	5125084	3442951	8568035	3833512	12401547	4252126	16653673
Vähennys	4612378	3646872	8259250	3715891	11975141	4251635	16226776
Velat neljännesvuoden lopussa	3271238	3064752	3064752	3182373	3182373	3182864	3182864
Sopimusten lukumäärä 31.12.1990						176	
PITKÄAIKAINEN YHTEENSÄ							
Lisäys	9781683	4205916	13987599	4645578	18633177	6360793	24993970
Vähennys	7157751	5063786	12221537	4431061	16652598	7360465	24013063
Velat neljännesvuoden lopussa	12436037	11575602	11575602	11790119	11790119	10201474	10201474
Sopimusten lukumäärä 31.12.1990						532	

*) Ei vertailukelpoinen edellisiin neljänneksiin verrattuna
yhtiöiden fuusioitumisen ja kirjausoikeuksien takia

RAHOITUSYHTIÖT 1/1990-4/1990

Taulukko 3. RAHOITUSMUOTOJEN PROSENTTISET MUUTOKSET EDELLISESTÄ NELJÄNNEKSESTÄ

	1)			
	1/1990	2/1990	3/1990	4/1990
Factoring-lainasaamiset				
Lisäys	..	41,3	-15,2	..
Vähennys	..	30,6	-9,1	..
Saldo neljännesvuoden lopussa	-7,9	1,7	-8,9	..
Ostolaskusaamiset				
Lisäys	..	35,8	-13,9	..
Vähennys	..	41,0	-17,9	..
Saldo neljännesvuoden lopussa	-2,1	-3,4	-1,3	..
Vuokraussopimussaamiset				
Lisäys	..	-50,5	-47,8	..
Vähennys	..	-51,1	-28,4	..
Saldo neljännesvuoden lopussa	-11,4	0,8	-5,9	..
Osamaksusaamiset				
Lisäys	..	34,5	-13,2	..
Vähennys	..	6,4	6,0	..
Saldo neljännesvuoden lopussa	3,3	8,8	3,2	..
Luottokorttisaamiset				
Lisäys	..	27,4	1,0	..
Vähennys	..	68,4	-6,5	..
Saldo neljännesvuoden lopussa	18,5	-3,7	2,8	..
Muun rahoitustoiminnan saamiset				
Lisäys	..	-11,5	-22,1	..
Vähennys	..	-18,6	-17,4	..
Saldo neljännesvuoden lopussa	-7,6	1,0	-1,1	..
Notariaattisaamiset				
Lisäys	..	-23,1	37,0	56,9
Vähennys	..	-21,2	17,7	77,2
Saldo neljännesvuoden lopussa	-14,5	-17,9	24,3	-23,4
YHTEENSÄ				
Lisäys	..	-0,1	-1,8	..
Vähennys	..	-2,5	-3,1	..
Saldo neljännesvuoden lopussa	-1,9	0,5	2,0	..

1) Verrattu rahoitusyhtiöiden 1989 tilinpäätöstietoihin

RAHOITUSYHTIÖT 1/1990-4/1990

T a u l u k k o 4. RAHOITUSVAROJEN HANKINTATIETOJEN PROSENTTISET MUUTOKSET EDELLISESTÄ NELJÄNNEKSESTÄ

	1)			
	1/1990	2/1990	3/1990	4/1990
LYHYTAIKAINEN VARAINHANKINTA				
Velat rahalaitoksille				
Lisäys	..	13,3	-13,7	527,7
Vähennys	..	843,7	9,3	(X)
Velat neljännesvuoden lopussa	-21,1	18,8	11,7	2,1
Notariaattivelat				
Lisäys	..	29,8	-43,9	26,3
Vähennys	..	33,7	-43,8	18,5
Velat neljännesvuoden lopussa	-5,3	-4,4	-3,1	10,1
Muut lyhytaikaiset velat				
Lisäys	..	25,0	-8,2	..
Vähennys	..	13,5	-10,4	..
Velat neljännesvuoden lopussa	-19,0	-2,5	3,9	..
LYHYTAIKAINEN YHTEENSÄ				
Lisäys	..	26,4	-20,0	..
Vähennys	..	19,9	-21,5	..
Velat neljännesvuoden lopussa	-16,4	-1,5	3,0	..
PITKÄAIKAINEN VARAINHANKINTA				
Velat rahalaitoksille				
Lisäys	..	-62,2	3,9	..
Vähennys	..	-65,4	16,1	..
Velat neljännesvuoden lopussa	-1,2	3,5	1,1	..
Velat muille rahoituslaitoksille				
Lisäys	..	-81,6	(X)	..
Vähennys	..	246,4	-78,7	..
Velat neljännesvuoden lopussa	-29,9	-3,8	14,8	..
Joukkovelkakirjat				
Lisäys	..	-91,5	-32,8	..
Vähennys	..	-29,2	-75,1	..
Velat neljännesvuoden lopussa	51,2	-10,8	-0,9	..
Muut pitkäaikaiset velat				
Lisäys	..	-32,8	11,3	10,9
Vähennys	..	-20,9	1,9	14,4
Velat neljännesvuoden lopussa	20,2	-6,3	3,8	0,0
PITKÄAIKAINEN YHTEENSÄ				
Lisäys	..	-57,0	10,5	..
Vähennys	..	-29,3	-12,5	..
Velat neljännesvuoden lopussa	22,8	-6,9	1,9	..

1) Verrattu rahoitusyhtiöiden 1989 tilinpäätöstietoihin

RAHOITUSYHTIÖT 1/1990-4/1990

Taulukko 7. RAHOITUSSAAMISTEN OSUUS TASEEN LOPPUSUMMASTA 31.12.1989 JA 1/1990-4/1990, %

	31.12.1989/ Tase 89	* 1/1990/ Tase 89	* 2/1990/ Tase 89	* 3/1990/ Tase 89	* 4/1990/ Tase 89
Factoring-lainasaamiset	4,6	4,2	4,3	3,9	3,7
Ostolaskusaamiset	9,8	9,6	9,2	9,1	9,7
Vuokraussopimussaamiset	1,1	1,0	1,0	0,9	1,0
Osamaksusaamiset	21,1	21,8	23,8	24,5	24,5
Luottokorttisaamiset	8,0	9,5	9,1	9,4	11,1
Muun rahoitustoiminnan saamiset	23,5	21,7	22,0	21,7	24,1
Notariaattisaamiset	7,6	6,5	5,3	6,6	5,1
YHTEENSÄ	75,7	74,3	74,7	76,2	79,2

Taulukko 8. RAHOITUSVAROJEN HANKINTATIETOJEN OSUUS TASEEN LOPPUSUMMASTA 31.12.1989 JA 1/1990-4/1990, %

	31.12.1989/ Tase 89	* 1/1990/ Tase 89	* 2/1990/ Tase 89	* 3/1990/ Tase 89	* 4/1990/ Tase 89
LYHYTAIKAINEN VARAINHANKINTA					
Velat rahalaitoksille	4,4	3,5	4,1	4,6	4,7
Notariaattivelat	12,5	11,8	11,3	10,9	12,0
Muut lyhytaikaiset velat	46,3	37,5	36,6	38,0	43,7
YHTEENSÄ	63,2	52,8	52,0	53,6	60,4
PITKÄAIKAINEN VARAINHANKINTA					
Velat rahalaitoksille	4,7	4,7	4,8	4,9	5,6
Velat muille rahoituslaitoksille	3,0	2,1	2,0	2,3	2,6
Joukkovelkakirjat	10,2	15,4	13,8	13,7	8,9
Muut pitkäaikaiset velat	6,6	7,9	7,4	7,7	7,7
YHTEENSÄ	24,6	30,2	28,1	28,6	24,8

* suhdeluvuissa mukana yksiköitä, jotka eivät vielä sisältyneet vuoden 1989 tilinpäätöstilastoon

RAHOITUSYHTIÖT 1/1990-4/1990

Taulukko 9. OSAMAKSUKAUPAN RAHOITUSTIETOJA 1/1990-4/1990, 1000 MK

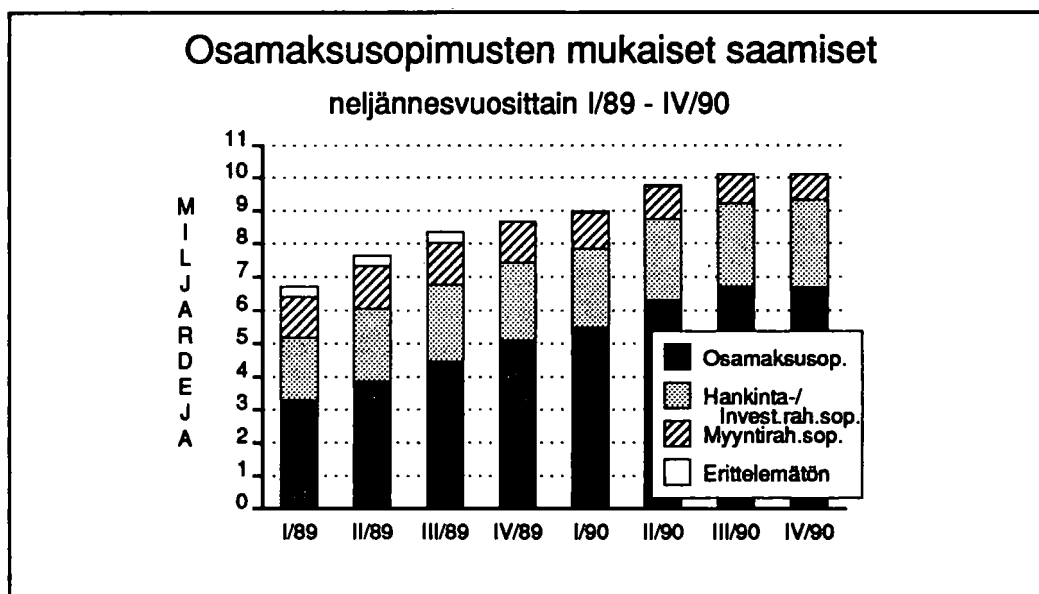
	1/90	2/90	Yhteensä 1/1990- 2/1990 3/90		Yhteensä 1/1990- 3/1990 4/90		Yhteensä 1/1990- 4/1990
--	------	------	------------------------------------	--	------------------------------------	--	-------------------------------

Neljännneksen lopussa :

Osamaksusopimusten mukaiset saamiset, yhteensä	8992411	9788198	10104975		10109782		
Siitä:							
Osamaksusaamiset	5494108	6303368	6718926		6690595		
Hankinta-/Investointirahoitussaamiset	2363815	2452584	2507335		2643125		
Myyntirahoitussaamiset	1094576	996695	878714		775805		

Neljännneksen aikana :

Rahoitusyhtiöille siirretyt sopimukset, yhteensä	1870690	2286962	4157652	2013762	6171414	2360403	8531817
Siitä:							
Osamaksusopimukset	1495212	1781230	3276442	1580604	4857046	1898994	6756040
Hankinta-/Investointirahoitussopimukset	256401	388891	645292	326269	971561	344464	1316025
Myyntirahoitussopimukset	119077	116841	235918	106889	342807	116945	459752
Siirrettyjen sopimusten jakauma, yhteensä	1870690	2286962	4157652	2013762	6171414	2360403	8531817
Kohdentamaton	729934	1030573	1760507	795113	2555620	1112027	3667647
Raskaat ajoneuvot	772917	836087	1609004	798888	2407892	820123	3228015
Kestokulutustavarat	367839	420302	788141	419761	1207902	428253	1636155



TUOTESELOSTE

Tilastokeskus julkaisee RAHOITUSYHTIÖIDEN toiminnasta vuoden vaihteen tilinpäätöstietoja sekä neljännesvuosittaisia tietoja rahoitusvarojen ja -velkojen kehityksestä. Saatava- ja velkaerät ovat näissä julkaisuissa vertailukelpoisia keskenään. Ensimmäinen rahoitusyhtiöiden tilinpäätöstilasto on julkaistu vuoden 1985 lopun tilanteesta ja neljännesvuositilasto ajalta 1.1. - 30.6.1986.

Oheinen julkaisu kattaa 22 pankkien rahoitusyhtiötä sekä 32 muuta rahoitusyhtiötä. Tiedot perustuvat suoraan tiedonkeruuseen, rahoitusyhtiöiden vuosikertomuksiin sekä Tilastokeskuksen muuhun julkaistuun rahoitustilastoaineistoon.

Rahoitusyhtiöiden tietoja sisältyy myös muihin rahoitustilastoihin esim. luottokantatilastoon, luottovirtatilastoon sekä rahoitusmarkkinatilastoon.

Tilinpäätöstilastossa ja virtatilastoissa on soveltuvin osin noudatettu Tilastokeskuksen sektoriluokituksen käsitteitä "rahailaitos" ja "rahoituslaitos". Tilinpäätöksen liitetietojen osalta on pyritty noudattamaan samaa käsitteistöä kuin pankkien tilinpäätöstilastoissa.

Pankkien rahoitusyhtiöissä ja muissa rahoitusyhtiöissä on sovellettu samaa tasekehikkoa. Tästä on aiheutunut jonkin verran käsite- ja arviointiongelmia. Muihin rahoitusyhtiöihin sisältyy toiminnaltaan hyvin erilaisia yhtiöitä. Pankkien rahoitusyhtiöt sen sijaan soveltavat tällä hetkellä pääosin omilla vuosikertomuksissaan samankaltaisia tilipuitteita.

Neljännesvuositilasto sisältää kuvailun kohteena olevan neljänneksen lisäksi myös saman vuoden edeltävät neljännekset. Aikaisempia neljänneksiä korjataan tarpeen mukaan myös taannehtivasti.

Muutosluvut on pyritty laskemaan vertailukelpoisesta aineistosta. Kaikilta osin erästä toiseen tapahtuvia siirtymiä ei ole voitu tehdä vertailukelpoisiksi. Näissä tapauksissa siitä on maininta alaviitteessä.

Julkaisussa on käytetty seuraavia symboleja:

- .. = tietoa ei ole saatavissa
- 0 = tietoa ei ole tai alle käytetyn yksikön
- 0,0 = muutosta ei ole tai alle käytetyn yksikön
- (X) = prosenttimuutos suurempi kuin 999,9
- (Y) = nimikettä ei ole vertailuajankohtana
- (Z) = nimikkeellä ei ole ollut tietoa vertailuajankohtana

Vuoden 1989 I neljänneksestä lähtien rahoitusyhtiöitä käsitellään taulukko-osassa yhtenä ryhmänä. Tarvittaessa on saatavissa edelleen kaikki taulukko-osan tiedot eriteltyinä pankkien rahoitusyhtiöihin ja muihin rahoitusyhtiöihin maksullisena erillistuuotteena.

RL51

RAHOITUSYHTIÖT

SUOMI-RUOTSI TERMILUETTELO

Neljännesvuosittaisia rahoitustietoja

TAULUKKO 1.

Factoring-lainasaamiset

Lisäys

Vähennys

Saldo neljännesvuoden lopussa

Sopimusten lukumäärä 31.12.

Ostolaskusaamiset

Vuokraussopimussaamiset

Osamaksusaamiset

Luottokorttisaamiset

Muun rahoitustoiminnan saamiset

Notariaattisaamiset

YHTEENSÄ

TAULUKKO 2.

LYHYTAIKAINEN VARAINHANKINTA

Velat rahalaitoksille

Notariaattivelat

Muut lyhytaikaiset velat

LYHYTAIKAINEN YHTEENSÄ

PITKÄAIKAINEN VARAINHANKINTA

Velat rahalaitoksille

Velat rahoituslaitoksille

Joukkovelkakirjat

Muut pitkäaikaiset velat

PITKÄAIKAINEN YHTEENSÄ

TAULUKKO 9.

OSAMAKSUKAUPAN RAHOITUSTIETOJA

Neljänneksen lopussa

Osamaksusopimusten mukaiset saamiset yhteensä

Siitä:

Osamaksusaamiset

Hankinta-/Investointirahoitus saamiset

Myyntirahoitussaamiset

Neljänneksen aikana

Rahoitusyhtiöille siirretyt sopimukset yhteensä

Osamaksusopimukset

Hankinta-/Investointirahoitus sopimukset

Myyntirahoitussopimukset

Siirrettyjen sopimusten jakauma yhteensä

Kohdentamaton

Raskaat ajoneuvot

Kestokulutustavarat

RL51

FINANSIERINGSBOLAG

FINSK-SVENSK FÖRTECKNING ÖVER TERMINOLOGIN

Finansieringsuppgifter kvartalvis

TABLÅ 1.

Factoring-lånefordringar

Tillägg

Avdrag

Saldo i slutet av kvartalet

Antal avtal 31.12.

Confirming-fordringar

Hiresavtalsfordringar

Avbetalningsfordringar

Kreditkortfordringar

Övriga fordringar inom finansieringsverksamhet

Notariatfordringar

SAMMANLAGT

TABLÅ 2.

ANSKAFFNING AV KORTFRISTIGA MEDEL

Skulder till penninginrättningar

Notariatskulder

Övriga kortfristiga skulder

KORTFRISTIGA SAMMANLAGT

ANSKAFFNING AV LÅNGFRISTIGA MEDEL

Skulder till penninginrättningar

Skulder till finansieringsinrättningar

Masskuldebrev

Övriga långfristiga skulder

LÅNGFRISTIGA SAMMANLAGT

TABLÅ 9.

UPPGIFTER OM FINANSIERING AV AVBETALNINGSHANDEL

I slutet av kvartalet

Avbetalningsfordringar (o.dyl.) hos köparna sammanlagt

Därav:

Avbetalningsfordringar

Anskaffnings-/Investeringsfinansieringsfordringar

Försäljningsfinansiering

Under kvartalet

Till finansieringsbolagen överförda kontrakt sammanlagt

Avbetalningskontrakt

Anskaffnings-/Investeringsfinansieringskontrakt

Försäljningsfinansieringskontrakt

Överförda kontrakt enligt varuslag sammanlagt

Diverse

Tunga motorfordon

Övriga varaktiga varor



Rahoitusyhtiöt

Finansieringsbolag
1990, 4. neljännes - 4e kvartalet

SVT Suomen Virallinen Tilasto
Finlands Officiella Statistik
Official Statistics of Finland

Central Statistical
Office of Finland

Financing
1991:12

Tiedustelut - Förfrågningar

Anneli Korpelainen
Mirja Laine
(90) 17 341

Seuraava rahoitusmuotoja ja rahoitusvarojen hankintatietoja käsittelevä neljännesvuositilasto (I/1991) ilmestyy heinäkuussa 1991.

Rahoitusyhtiöiden tilinpäätöstilasto vuodelta 1990 julkaistaan elokuussa 1991. Julkaisu sisältää rahoitusyhtiöiden ryhmäkohtaiset tuloslaskelmat ja taseet sekä erilaisia tuloslaskelman ja taseen liitetietoja, mm. liikevaihdon erittelyn, kulujen erittelyjä, tietoja rahoitusyhtiöiden hallussa olevista osakkeista ja osuuksista, osakepääoman jakautumisesta sekä henkilökuntatietoja.

Tilinpäätöstilasto sisältää myös tietoja rahoitusyhtiöiden harjoittamasta rahoitusleasingistä leasingilleottajan toimialan mukaan jaoteltuna.

Julkaisujen myynti:

Försäljning:

Hinta — Pris

Tilastokeskus
PL 504
00101 Helsinki
Puh. (90) 173 41

Statistikcentralen
PB 504
00101 Helsingfors
Tel. (90) 173 41

50 mk

ISSN 0784-8382
= Rahoitus
ISSN 0784-9915