

Kuntien opetustoimen käyttömenot 1988

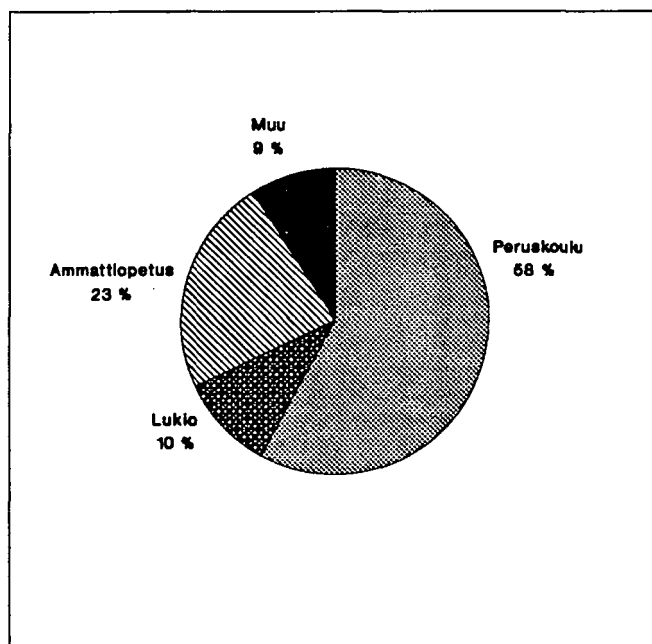
5.9.1991

Opetustoimen nettomenot asukasta kohti 1 149 mk

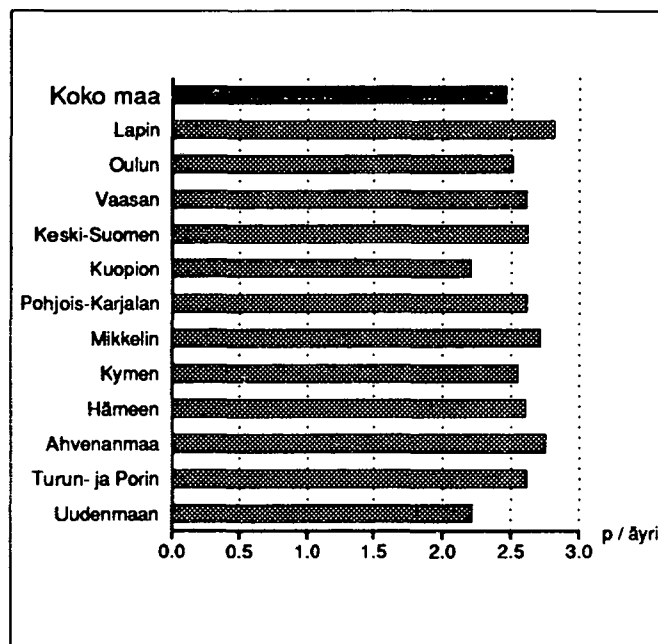
Kuntien opetustoimen käyttömenot olivat 16,9 miljardia markkaa vuonna 1988. Nettokäyttömenot (nettomenot on saatu vähentämällä opetustoimen käyttömenoista valtionosuus ja muut tulot) olivat 5,7 miljardia markkaa. Kuntien opetustoimen nettomenot asukasta kohti olivat 1 149 mk. Asukaskohtaiset nettomenot olivat lääneittäin tarkasteltuna korkeimmat Uudenmaan (1 398 mk) ja Hämeen (1 159 mk) lääneissä ja pienimmät Oulun (946 mk) ja Kuopion (868 mk) lääneissä. Opetustoimen nettomenoissa esiintyi eri kuntien välillä melko paljon vaihtelua jopa samaan kanto- ja opetusalueeseen kuuluvissa kunnissa.

Kunnissa käytettiin opetustoimeen 2,46 penniä veroäyriä kohti vuonna 1988. Arvo oli korkein Lapin läänissä 2,81 penniä veroäyriä kohti ja pienin Uudenmaan läänissä eli 2,22 penniä veroäyriä kohti.

Opetustoimen nettomenoissa suurin kustannus kunnille aiheutuu oppivelvollisuusikäisten opetuksen järjestämisestä eli peruskouluopetuksesta. Vuonna 1988 peruskouluopetuksen osuus kaikista opetustoimen nettomenoista oli 58 %. Lukio-opetuksen osuus oli 10 %, ammattiopetuksen 23 % ja aikuisopetuksen eli kansalais- ja työväenopistojen 3 % ja hallintomenojen osuus oli 6 %.



Kuvio 1. Opetustoimen nettomenojen jakauma oppilaitosryhmittäin 1988



Kuvio 2. Opetustoimen nettomenot penniä veroäyriä kohti lääneittäin 1988

Tiedustelut - Förfrågningar:

Sinikka Laurila
(90) 17 341

*Suomen Virallinen Tilasto
Finlands Officiella Statistik
Official Statistics of Finland*

Helsinki 1991

Esipuhe

Tämä julkaisu sisältää tietoja kuntien opetustoimen käyttömenoista. Tilasto on koetilasto. Sen tavoitteena on kuvata kuntien koulutoimen talouden erilaisuuksia sekä antaa pohjaa kunnallisen koulutoimen seurannalle ja suunnittelulle. Tilaston kehittämistyölle olisi suureksi avuksi, jos tilaston käyttäjät esittäisivät kritiikkiä ja kehittämisehdotuksia nyt käsillä olevasta julkaisusta.

Tilastokeskuksen kuntien taloustilasto perustuu kuntien tilinpäätöstietoihin. Laskentatoimen arvostus-, laajuus-, mitaus- ja jaksotusratkaisut ovat erilaisia eri kunnissa. Tästä johtuu, että kun tilastoaineistoa ei ole kerätty erityisesti vertailua varten, eivät tässä tilastossa ilmenevät erot kuntien välillä välttämättä osoita toiminnallisia tehokkuuseroja.

Kaikki julkaisussa tarkastelun kohteena olevat menot ovat käyttömenoja, koska sijoitusmenoja ei saatu sillä tarkkuudella, jota julkaisun laskelmissa on käytetty eli oppilaitosryhmittäin. Osuudet kuntainliitoille ovat käyttömenoissa mukana netto-osuuksina oppilaitosryhmittäin. Menolajien tarkempaan analyysiin ei julkaisussa ole ryhdytty, koska kunnat poikkeavat toisistaan menojen kirjaamisessa.

Tilaston ovat laatineet yliaktuaari Sinikka Laurila ja tilastonlaajija Kari Korhonen.

Helsingissä, syyskuussa 1991

Heikki Havén

Tilastokirjasto
Statistikbibliothek

186254

Sisältö

Sivu

Kuntien opetustoimen käyttömenot 1988

1. Kuntien opetustoimen käyttömenojen kehitys 1980-luvulla	5
2. Kuntien opetustoimen käyttömenot 1988	6
3. Aineisto, luokitukset ja käytetyt käsitteet	8

Liitetaulukot

Liitetaulukko 1.

Kuntien opetustoimen menot oppilaitosryhmittäin, verorasitus ja väestö lääneittäin 1988	11
---	----

Liitetaulukko 2.

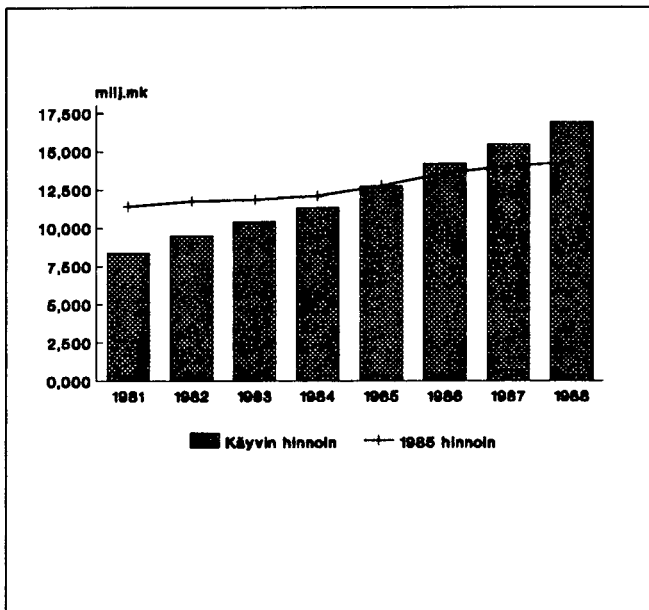
Kuntien opetustoimen menot oppilaitosryhmittäin, verorasitus ja väestö kunnittain ja lääneittäin 1988	12
---	----

1. Kuntien opetustoimen käyttömenojen kehitys 1980-luvulla

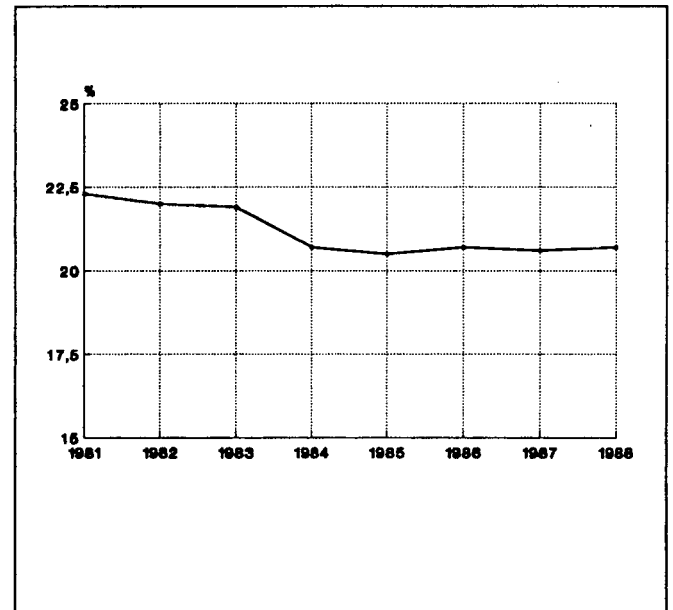
Julkisen sektorin voimakas laajentuminen 50-luvulta lähtien on merkinnyt erityisesti kunnallissektorin laajentumista. Kuntien taloudessa se on näkynyt talousarvioiden loppusummien voimakkaana kasvuna. Kun vuonna 1960 kuntien ja kuntainliittojen osuus bruttokansantuotteesta oli 5,5 %, niin vuonna 1975 se oli jo 9,0 % ja vuonna 1988 11,8 %. Kuntien ja kuntainliittojen osuus julkisen sektorin menoista on kasvanut vuoden 1960 59,4 prosentista vuoden 1988 69,3 prosenttiin. Kuntien ja kuntainliittojen menojen kasvu heijastuu kunnallisverotukseen. Keskimääräi-

nen veroäyrin hinta oli 1940-luvun lopulla noin 10 penniä, kun se 1980-luvun alussa oli jo noin 16 penniä.

Opetustoimen menot ovat vuodesta 1981 vuoteen 1988 kasvaneet 8 384 milj.markasta 16 915 milj.markkaan. Menojen keskimääräinen vuotuinen reaaliikasvu oli 80-luvulla noin 3,2 %. Opetustoimen menojen osuus kunnan kaikista menoista laski 80-luvun alkupuolella vuoteen 1985 asti, jonka jälkeen osuus on melko tasaisesti pysynyt 20,5–21,0 % paikkeilla.



Kuvio 3. Opetustoimen käyttömenot kunnissa 1981–1988



Kuvio 4. Opetustoimen käyttömenojen osuus kunnan käyttömenoista 1981–1988

2. Kuntien opetustoimen käyttömenot 1988

Vuonna 1988 opetustoimen kokonaismenot olivat kaikissa kunnissa 16 915 milj.mk. Opetustoimen nettomenot olivat yhteensä 5 693 milj.mk. Asukasta kohti lasketut opetustoimen nettomenot olivat 1 149 mk.

Suurin kustannus kunnille opetustoimen menoissa aiheutuu peruskouluopetuksen kustannuksista. Peruskouluikäiset ovat pääosin 7–15-vuotiaita. Koko maassa tähän ikäryhmään kuului vuonna 1988 12 % väestöstä. Lääneittäin tarkasteltuna vähiten 7–15-vuotiaita oli Uudenmaan läänissä (10,8 %) ja eniten Oulun läänissä (13,8 %). Seuraavaksi koulutetuin väestöryhmä, jossa kysytään kuntien kustannuspanosta, on 16–18-vuotiaat eli lukio- tai ammattiopetusikäiset. Koko maan tasolla tähän ikäryhmään kuului vuonna 1988 2,9 % väestöstä. Lääneittäin tarkasteltuna vähiten heitä on Uudenmaan läänissä (2,3 %) ja eniten Vaasan, Oulun ja Lapin lääneissä (2,9 %).

Lääneittäin

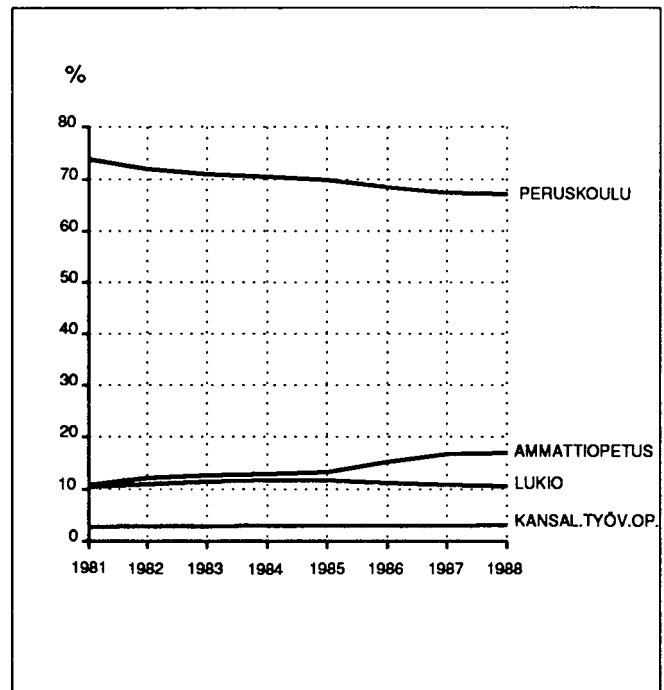
Opetustoimen kokonaismenot olivat suurimmat Uudenmaan ja Hämeen lääneissä ja pienimmät Keski-Suomen ja Pohjois-Karjalan lääneissä. Opetustoimen nettomenot olivat vuonna 1988 suurimmat Uudenmaan ja Hämeen lääneissä ja pienimmät Mikkelin ja Pohjois-Karjalan lääneissä. Suurimmat asukaskohtaiset nettomenot keskittyivät Etelä-Suomeen. Uudenmaan läänissä asukaskohtaiset nettomenot olivat korkeimmat eli 1 398 mk ja Kuopion läänissä alhaisimmat eli 868 mk.

Koko maassa peruskoulujen nettomenojen osuus kuntien opetustoimen nettomenoista oli 58,2 % vuonna 1988. Lääneittäin tarkasteltuna peruskoulun nettomenojen osuus oli korkein Lapin läänissä (60,8 %) ja alhaisin Oulun läänissä (55,7 %). Asukaskohtaiset nettomenot olivat koko maan tasolla peruskoulun osalta 669 mk. Korkeimmat asukaskohtaiset nettomenot olivat Uudenmaan läänissä 836 mk ja alhaisimmat Kuopion läänissä 487 mk.

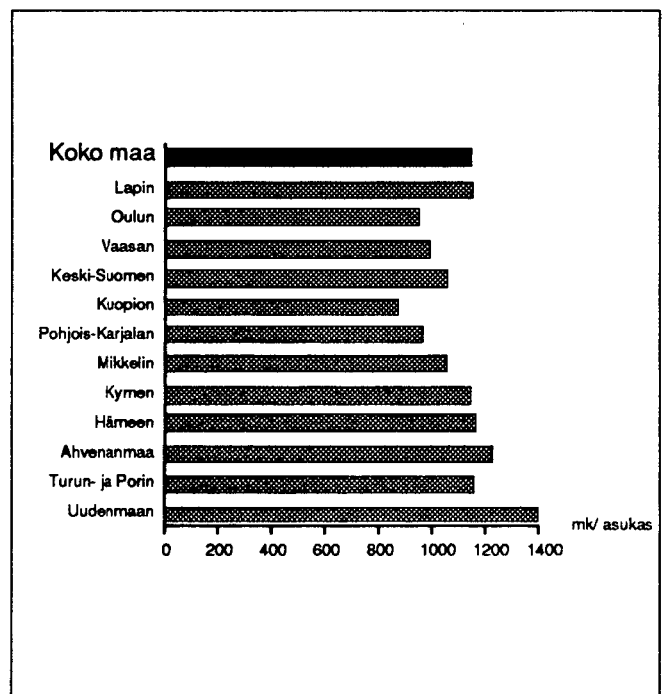
Vuonna 1988 lukion nettomenojen osuus kuntien opetustoimen nettomenoista oli 10,1 %. Uudenmaan läänissä oli lukion nettomenojen osuus opetustoimen nettomenoista korkein eli 12,1 % ja Vaasan läänissä matalin eli 7,4 %. Lukion nettomenot per asukas koko maassa vuonna 1988 olivat 116 mk. Uudenmaan läänissä menot olivat korkeimmat eli 169 mk asukasta kohti ja pienimmät Vaasan läänissä eli 73 mk.

Kuntien kustantaman ammattiopetuksen osuus kaikista kunnan opetustoimen nettomenoista oli 22,6 %. Lääneittäin tarkasteltuna vei ammattiopetus suurimman osuuden kunnan opetustoimen nettomenoista Hämeen läänissä eli 26,0 % ja pienimmän osuuden Lapin läänissä eli 19,2 %. Ammattiopetuksen nettomenot per asukas vuonna 1988 koko maassa olivat 260 mk. Korkeimmat asukaskohtaiset nettomenot ammattiopetukseen olivat Hämeen läänissä (301 mk) ja pienimmät Kuopion läänissä (182 mk).

Kunnan kustantaman aikuiskoulutuksen eli kansalais- ja työväenopistojen nettomenojen osuus kunnan opetustoimen nettomenoista oli vuonna 1988 koko maassa 2,9 %. Menojen suhteellinen osuus oli korkein Mikkelin läänissä eli 4,6 % ja pienin Turun- ja Porin ja Hämeen lääneissä eli 2,1 %. Asukaskohtainen nettomenojen raskaus kansalais- ja työväenopistojen osalta oli koko maassa 33 mk vuonna 1988. Suurin se oli Mikkelin läänissä eli 48 mk ja pienin Turun- ja Porin läänissä eli 24 mk.



Kuvio 5. Oppilaitosryhmittäisten menojen osuudet kuntien opetustoimen kokonaismenoista 1981–1988



Kuvio 6. Kuntien opetustoimen nettomenot mk / asukas lääneittäin 1988

Taulukko 1. Kuntien opetustoimen käyttömenot kantokyläluokan mukaan 1988

Kantokyläluokka	Kuntia	Väestö	Opetustoimen menot	Opetustoimen nettomenot	Nettomenot kokonaismenoista %	Opetustoimen nettomenot per asukas mk
			Milj.mk			
01	152	654 210	2 640,7	528,4	20,0	808
02	75	447 226	1 635,7	385,9	23,6	863
03	52	301 422	1 020,8	280,9	27,5	932
04	82	522 149	1 769,8	548,1	31,0	1 050
05	37	657 600	2 266,2	757,2	33,4	1 149
06	38	833 218	2 925,1	1 034,1	35,4	1 241
07	12	266 343	902,8	346,5	38,4	1 301
08	8	573 294	1 829,3	815,7	44,6	1 423
09	2	32 157	116,3	61,5	52,9	1 913
10	3	665 576	1 808,3	935,4	51,7	1 405
Koko maa	4 953 195		16 915,0	5 693,9	33,7	1 149

Kantokyläluokka

Valtion kunnille myöntämät valtionosuudet määräytyvät kantokyläluokan mukaan. Kantokyläluokkia on kymmenen. Valtionosuudet ovat korkeimmat ensimmäiseen kantokyläluokkaan kuuluvissa kunnissa ja pienimmät kymmenenteen kantokyläluokkaan kuuluvissa kunnissa.

Asukaskohtaiset opetustoimen nettokäyttömenot olivat vuonna 1988 suurimmat yhdeksännessä (1 913 mk) ja kymmenennessä kantokyläluokassa (1 405 mk) ja pienimmät ensimmäisessä (808 mk) ja toisessa (863 mk) kantokyläluokassa.

Kuntamuoto

Kuntamuodon mukaan tarkasteltuna läänien pääkaupungeissa asukaskohtaiset opetustoimen nettomenot olivat 1 280 mk, kaupungeissa 1 227 mk ja muissa kunnissa 992 mk.

Kielisuhde

Kunnan kielisuhde on opetustoimen valtionosuuteen vaikuttava tekijä. Kaksikielisissä kunnissa on opetusta annettava oppilaan äidinkielellä. Suomenkieli enemmistöisiä kaksikielisiä kuntia on 21 (4,6 %) ja ruotsinkielisiä enemmistöisiä on 20 (4,3 %).

Suomenkielisissä kunnissa opetustoimen kokonaiskäyttömenot vuonna 1988 olivat 12 595 milj.mk, kaksikielisissä kunnissa 4 162 milj.mk ja ruotsinkielisissä kunnissa 157 milj. mk. Opetustoimen nettomenot olivat vuonna 1988 suomenkielisissä kunnissa 3 767 milj.mk, kaksikielisissä kunnissa 1 871 milj.mk ja ruotsinkielisissä kunnissa 56 milj.mk. Kaksikielisissä kunnissa opetustoimen asukaskohtaiset nettomenot olivat korkeammat kuin yksikielisissä kunnissa.

Taulukko 2. Opetustoimen menot kuntamuodon mukaan 1988

Kuntamuoto	Kuntia	Väestö	Opetustoimen kokonaismenot	Opetustoimen nettomenot	Opetustoimen nettomenot / kokonaismenot %	Opetustoimen nettomenot per asukas mk
			Milj.mk			
1 Läänien pääkaupungit	12	1 144 500	3 393,5	1 465,2	43,2	1 280
2 Kaupungit	82	1 913 850	6 843,8	2 348,9	34,3	1 227
4 Muut kunnat	367	1 894 845	6 677,7	1 879,7	28,1	992
Koko maa	461	4 953 195	16 915,0	5 693,8	33,7	1 149

Taulukko 3. Opetustoimen menot kunnan kielisuhteen mukaan 1988

Kielisuhde	Kuntia	Väestö	Opetustoimen kokonaismenot	Opetustoimen nettomenot	Opetustoimen nettomenot / kokonaismenot %	Opetustoimen nettomenot per asukas mk
			Milj.mk			
0 Suomenkieliset kunnat	396	3 564 873	12 595,1	3 766,8	29,9	1 056
1 Kaksikieliset kunnat (Enemmistö suomenkielisiä) ..	21	1 194 516	3 654,4	1 702,0	46,6	1 425
3 Kaksikieliset kunnat (Enemmistö ruotsinkielisiä) ...	20	49 348	508,4	169,2	33,3	1 171
2 Ruotsinkieliset kunnat	24	144 458	157,1	55,8	35,5	1 131
Koko maa	461	4 953 195	16 915,0	5 693,8	33,7	1 149

3. Aineisto, luokitukset ja käytetyt käsitteet

Aineisto

Julkaisussa on aineistona käytetty Tilastokeskuksen rahoitustilastotoimiston kuntien taloustilaston lomakeaineistoa vuodelta 1988.

Kuntien taloutta kuvaavat tunnusluvut ja väestötiedot on poimittu vuoden 1988 ALTIKA-tietokannasta.

Luokitukset

Julkaisussa käytetyt luokitustiedot eli kantokykyluokka, kuntamuoto ja kielisuhde on saatu Tilastokeskuksen ylläpitämästä vuoden 1988 kuntarekisteristä.

Vuoden 1988 menot on muutettu kiinteähintaisiksi Tilastokeskuksen kansantulolaskelmissa käytettävän julkisen sektorin menojen hinta-indeksin ja opetustoimen osalta opetustoimen menojen **hintaindeksin** avulla.

Käsitteet

Opetustoimen käyttömenot

Opetustoimen **käyttömeneihin** on laskettu kuntien taloustilastoaineistosta sivistystoimen käyttömeneistä hallinnon (KULAUS 1 401), peruskoulun (KULAUS 1 402), lukion (KULAUS 1 411), ammattiopetuksen (KULAUS 1 421) ja työväen- ja kansalaisopistojen (1 431) käyttömenot.

Kuntainliittojen osuudet ovat kuntien käyttömeneissa mukana netto-osuuksina.

Opetustoimen **nettokäyttömeneja** laskettaessa on kokonaiskäyttömeneistä (KULAUS 401, 402, 411, 421, 431)

vähennetty laskennalliset korot ja poistot (KULAUS 601, 606) ja kokonaistulot (KULAUS 401, 402, 411, 421, 431).

Opetustoimi

Opetustoimen oppilaitosjako-tarkastelussa on käytetty kunnallisen laskentatoimen uudistamistoimikunnan suositusten mukaista oppilaitosten kustannusjakoa.

Hallinto (KULAUS 401).

Peruskoulut sisältävät kunnallisen peruskoulun (KULAUS 402), kuntien yhteisten koulujen (KULAUS 403), kehitysvammais- ja sairaalaopetuksen (KULAUS 404) sekä kesäsiirtolatoiminnan (KULAUS 406) aiheuttamat käyttökustannukset.

Lukiot sisältää lukio- (KULAUS 411) ja iltalukiotoiminnan (KULAUS 412) aiheuttamat käyttökustannukset.

Ammattiopetus sisältää ammattikoulujen (KULAUS 421), kauppaoppilaitosten (KULAUS 422), teknillisten oppilaitosten (KULAUS 423), kotiteollisuuskoulujen (KULAUS 424), talouskoulujen (KULAUS 425), maatalousoppilaitosten (KULAUS 426), muut ammattioppilaitokset (KULAUS 427), ammatillisten kurssikeskusten (KULAUS 428), oppisopimuskoulutuksen (KULAUS 429) ja muun erittelemättömän ammattiopetuksen (KULAUS 420) aiheuttamat käyttökustannukset.

Kansalais- ja työväenopistot sisältää kansalais- ja työväenopistotoiminnan (KULAUS 431) kunnalle aiheuttamat käyttökustannukset.

Liitetaulukot

Liiteaulukko 1. Kuntien opetustoimen menot oppilaitosryhmittäin, verorasitus ja väestö lääneittäin 1988

Lääni	Nettomenot						Osuus opetus-toimen kokonais-menoista %	Opetustoiminnan kokonaismenot			Opetus-toimen netto-menot penniä /äyn	Verö-äyrin hinta penniä
	Yhteensä 1 000 mk	Hallinto	Perus-koulu	Lukio	Ammatti-opetus	Kansalais- ja työväen-opistot		Yhteensä 1 000 mk	Osuus kuntien kokoi-naisme-noista %	Valtion osuus %		
Koko maa	5 693 866	6	58	10	23	3	34	16 915 173	21	55	2,46	16,15
Uudenmaan	1 714 262	5	60	12	21	2	46	3 730 133	17	41	2,22	15,31
Turun ja Porin	823 801	6	59	10	23	2	34	2 401 462	21	53	2,61	16,13
Ahvenanmaa	29 372	3	68	8	17	3	44	66 006	19	43	2,75	17,04
Hämeen	793 045	5	58	9	26	2	37	2 170 626	19	53	2,60	15,94
Kymen	382 860	7	57	10	24	2	36	1 069 414	20	52	2,55	16,21
Mikkelin	218 018	7	56	10	22	5	31	714 605	22	59	2,71	16,58
Pohjois-Karjalan	168960	8	58	10	21	4	26	644 151	22	63	2,61	17,06
Kuopion	222 018	9	56	9	21	4	24	931 063	23	63	2,21	17,08
Keski-Suomen	262 355	7	57	9	24	3	31	837 586	21	58	2,62	16,73
Vaasan	438 195	8	56	7	24	4	27	1 618 472	25	62	2,62	17,42
Oulun	411 486	8	56	10	22	4	23	1 766 940	25	65	2,51	17,21
Lapin	229 494	8	61	8	19	4	24	964 715	26	64	2,81	17,26
Koko maa	5 693 866	6	58	10	23	3	34	16 915 173	21	55	2,46	16,15

Lääni	Nettomenot asukasta kohti			Väestö 31.12.1988				
	Peruskoulun menot per 7-15-vuotiaat	Lukion ja ammattiop. menot per 16-18-vuotiaat	Kansalais- ja työväenopistojen menot per yli 18-vuotiaat	Yhteensä	0-6 -vuotiaiden osuus	7-15-vuotiaiden osuus	16-18-vuotiaiden osuus	Yli 18-vuotiaiden osuus
Koko maa	5 799	14 325	44	4 953 195	9	12	3	76
Uudenmaan	7 721	19 164	43	1 226 344	9	11	2	77
Turun ja Porin	6 095	14 711	32	715 608	8	11	3	77
Ahvenanmaa	7 804	11 673	53	24 045	9	11	3	77
Hämeen	6 084	15 624	32	684 431	8	11	3	77
Kymen	5 973	14 643	35	334 758	8	11	3	78
Mikkelin	5 302	12 693	62	207 675	8	11	3	77
Pohjois-Karjalan	4 830	11 263	47	176 189	9	12	3	76
Kuopion	4 162	9 728	52	255 893	9	12	3	75
Keski-Suomen	5 032	13 306	47	249 504	9	12	3	75
Vaasan	4 366	10 931	58	444 060	10	13	3	74
Oulun	3 808	10 446	56	434 847	11	14	3	71
Lapin	5 481	10 890	58	199 841	10	13	3	73
Koko maa	5 799	14 325	44	4 953 195	9	12	3	76

Liitetaulukko 2. Kuntien opetustoimen menot oppilaitosryhmittäin, verorasitus ja väestö kunnittain ja lääneittäin 1988

Uudenmaan lääni:	Kantokylä	Nettomenot						Nettomenot per asukas	Opetustoiminnan kokonaismenot			Opetustoimen nettomenot	Veroäyrin hinta
		Yhteensä	Hallinto	Peruskoulu	Lukio	Ammattiopetus	Kansalais- ja työväenopistot		Yhteensä	Osuus kuntien kokonaismenoista	Valtion osuus		
Uudenmaan lääni yhteensä		1 714 262	5	60	12	21	2	1 398	3 730 133	17	41	2,22	15,31
Helsinki	10	655 116	4	58	14	22	2	1 337	1 195 426	11	36	1,79	15,00
Espoo	10	260 026	4	59	14	21	2	1 550	566 791	22	38	2,29	15,00
Hanko	06	17 048	10	63	5	19	4	1 470	37 590	17	52	2,78	17,00
Vantaa	08	251 010	5	63	12	17	3	1 661	565 337	23	42	2,82	16,00
Hyvinkää	07	43 066	5	61	12	20	2	1 082	135 159	23	52	2,22	15,50
Järvenpää	07	31 287	11	56	10	20	2	1 040	77 461	20	48	2,08	15,50
Karjaa	06	10 692	8	52	9	23	7	1 253	34 944	26	55	2,61	17,00
Karkkila	05	8 439	8	61	9	18	4	974	23 008	17	57	2,33	16,50
Kauniainen	10	20 220	4	54	24	14	3	2 567	46 107	30	32	3,05	13,50
Kerava	07	34 375	6	62	11	18	2	1 271	85 733	19	46	2,41	15,50
Lohja	06	16 961	— ^{a)}	67	6	24	3	1 129	50 307	24	51	2,23	16,00
Loviisa	08	12 987	7	55	11	24	3	1 505	42 381	24	49	2,91	17,00
Porvoo	07	23 013	9	50	7	33	1	1 149	83 511	23	45	2,23	16,50
Tammisaari	06	18 148	8	57	6	27	3	1 606	38 276	19	47	3,12	16,50
Artjärvi	02	1 216	9	56	8	21	6	709	3 563	19	56	2,13	17,00
Askola	04	5 232	7	48	5	39	1	1 256	16 980	32	56	3,43	16,50
Inkoo	08	7 343	5	63	8	21	3	1 633	13 340	24	32	3,18	15,00
Karjalohja	04	1 017	4	68	11	15	2	778	2 209	19	45	2,10	16,00
Kirkkonummi	08	43 900	5	72	6	16	1	1 790	103 629	32	37	3,25	15,00
Lapinjärvi	03	3 702	13	54	10	18	6	1 114	13 826	32	58	2,83	17,00
Liljendal	04	1 526	6	62	10	16	6	1 015	3 078	19	43	2,71	16,50
Lohjan kunta	07	26 103	6	60	11	21	3	1 454	60 663	29	40	3,03	15,50
Myrskylä	03	1 847	2	48	11	35	4	917	3 921	18	40	2,58	17,00
Mäntsälä	04	13 683	11	58	11	17	4	979	40 097	17	57	2,51	16,50
Nummi-Pusula	04	5 566	8	60	10	17	5	1 016	18 729	29	56	2,66	16,00
Nurmijärvi	08	35 094	4	62	9	22	2	1 308	79 293	21	44	2,65	15,00
Orimattila	04	13 387	8	54	11	23	4	978	40 575	25	55	2,65	16,50
Pernaja	04	3 509	5	57	9	25	5	993	8 089	20	45	2,58	17,00
Pohja	04	6 184	5	68	6	16	5	1 163	13 115	18	40	2,56	17,00
Pornainen	04	3 367	6	61	4	26	3	1 179	8 258	27	53	3,16	17,00
Porvoon mlk	09	44 416	4	61	9	23	2	2 111	72 276	26	32	4,00	15,50
Pukkila	03	1 540	4	60	8	25	3	873	3 685	19	50	2,59	17,00
Ruotsinpyhtää	04	3 684	8	49	9	29	6	1 099	8 175	23	43	2,86	16,50
Sammatti	05	1 210	3	69	9	17	3	1 074	2 215	22	43	2,69	15,50
Sipoo	06	19 049	7	58	8	23	3	1 325	48 714	26	48	2,71	15,50
Siuntio	06	6 412	6	67	9	16	2	1 562	11 353	24	29	3,33	16,00
Tenhola	04	3 576	6	66	7	19	3	1 183	8 087	23	54	3,32	17,00
Tuusula	08	36 148	5	66	7	19	3	1 356	85 086	26	44	2,63	15,25
Vihti	06	23 163	5	63	10	20	2	1 118	79 146	30	51	2,44	15,75
Uudenmaan lääni yhteensä		1 714 262	5	60	12	21	2	1 398	3 730 133	17	41	2,22	15,31

Liitetaulukko 2. jatkuu

Uudenmaan lääni	kantokylä	Nettomenot asukasta kohti			Väestö 31.12.1988				
		Peruskoulun menot per 7-15-vuotiaat	Lukion ja ammattiop. menot per 16-18-vuotiaat	Kansalais- ja työväenopistojen menot per yli 18-vuotiaat	Yhteensä	0-6-vuotiaiden osuus	7-15-vuotiaiden osuus	16-18-vuotiaiden osuus	Yli 18-vuotiaiden osuus
		Mk			%				
Uudenmaan lääni yhteensä		7 721	19 164	43	1 226 344	9	11	2	77
Helsinki	10	9 348	24 466	38	489 965	7	8	2	82
Espoo	10	7 243	21 102	39	167 734	11	13	3	73
Hanko	06	7 516	10 595	74	11 598	8	12	3	75
Vantaa	08	8 499	17 546	58	151 157	10	12	3	74
Hyvinkää	07	5 837	12 955	25	39 808	9	11	3	76
Järvenpää	07	4 508	12 981	32	30 084	11	13	2	72
Karjaa	06	5 883	14 130	121	8 536	9	11	3	76
Karkkila	05	5 162	10 523	51	8 662	9	11	3	76
Kauniainen	10	10 333	27 813	89	7 877	7	13	4	74
Kerava	07	5 808	13 432	32	27 052	11	14	3	72
Lohja	06	6 424	12 967	51	15 022	9	12	3	76
Loviisa	08	6 964	19 047	62	8 629	8	12	3	76
Porvoo	07	5 247	18 504	10	20 033	9	11	3	77
Tammisaari	06	8 938	18 021	59	11 298	8	10	3	78
Arjärke	02	3 762	9 886	57	1 714	7	11	2	80
Askola	04	4 297	18 208	22	4 167	9	14	3	73
Inkoo	08	8 828	19 879	66	4 496	10	12	2	75
Karjalohja	04	4 593	13 600	20	1 308	8	11	2	78
Kirkkonummi	08	8 818	15 179	24	24 531	11	15	3	70
Lapinjärvi	03	5 612	12 012	80	3 322	7	11	3	78
Liljendal	04	6 096	15 385	73	1 504	10	10	2	77
Lohjan kunta	07	6 830	16 227	51	17 958	10	13	3	73
Myrskylä	03	4 470	15 070	42	2 014	8	10	3	78
Mäntsälä	04	4 468	9 952	51	13 979	11	13	3	73
Nummi-Pusula	04	5 695	10 379	60	5 480	7	11	3	78
Nurmijärvi	08	6 042	13 133	45	26 833	10	13	3	72
Orimattila	04	4 535	13 213	57	13 689	9	12	2	76
Pernaja	04	5 905	14 119	57	3 533	8	10	2	79
Pohja	04	7 095	10 865	68	5 317	8	11	2	77
Pomainen	04	5 392	13 316	57	2 856	11	13	3	72
Porvoon mlk	09	9 548	22 994	59	21 042	9	14	3	73
Pukkila	03	4 952	10 596	39	1 764	9	11	3	77
Ruotsinpyhtää	04	4 753	15 086	80	3 352	8	11	3	76
Sammatti	05	5 714	11 296	37	1 127	8	13	2	75
Sipoo	06	6 209	14 627	58	14 376	9	12	3	74
Siuntio	06	8 032	13 438	40	4 104	10	13	3	73
Tenhola	04	7 909	12 845	40	3 023	8	10	2	78
Tuusula	08	6 410	12 797	53	26 663	10	14	3	72
Vihti	06	5 166	12 495	30	20 727	11	14	3	71
Uudenmaan lääni yhteensä		7 721	19 164	43	1 226 344	9	11	2	77

Liitetaulukko 2. jatkuu

Turun ja Porin lääni:	Kantokylä-	Nettomenot					Nettomenot per asukas	Opetustoiminnan kokonaismenot			Opetustoimen nettomenot	Vero-äyrin hinta	
		Yhteensä	Hallinto	Peruskoulu	Lukio	Ammattiopetus		Kansalais- ja työväenopistot	Yhteensä	Osuus kuntien kokonaismenoista			Valtion osuus
Turun ja Porin lääni yhteensä		823 801	6	59	10	23	2	1 151	2 401 462	21	53	2,61	16,13
Turku	08	188 999	4	63	11	20	1	1 182	458 694	13	52	2,23	15,00
Harjavalta	07	13 363	6	58	7	26	2	1 499	35 230	28	48	3,21	16,00
Huittinen	04	9 656	10	52	10	24	3	1 016	37 635	30	60	2,68	17,00
Ikaalinen	02	6 174	12	64	16	3	5	754	43 281	32	61	1,95	17,00
Kankaanpää	03	12 937	6	55	8	26	4	950	44 356	27	58	2,55	17,00
Kokemäki	03	9 028	6	58	6	28	2	948	29 062	25	62	2,57	17,00
Laitila	04	9 069	9	58	11	18	4	971	47 681	36	61	2,50	17,00
Loimaa	05	7 610	6	49	14	27	4	1 067	32 623	29	58	2,42	18,00
Naantali	09	17 090	4	59	12	25	1	1 538	44 033	20	38	2,80	15,00
Parainen	05	17 262	6	61	8	23	2	1 445	42 191	28	49	3,21	16,75
Parkano	02	7 024	12	56	9	20	4	823	28 842	29	64	2,36	17,75
Pori	05	106 003	4	55	9	31	1	1 380	300 590	19	56	3,13	17,00
Raisio	06	25 132	5	60	11	22	2	1 210	69 969	21	53	2,52	15,50
Rauma	07	41 184	6	59	11	22	2	1 352	113 828	20	47	2,76	16,50
Salo	07	30 841	5	60	9	24	2	1 450	74 830	22	49	2,91	16,00
Uusikaupunki	06	18 065	8	58	8	25	2	1 236	50 933	19	51	2,33	16,50
Vammala	04	15 603	4	61	11	23	2	985	55 016	29	58	2,57	17,00
Alastaro	03	2 904	10	53	7	22	8	850	10 493	23	58	2,38	17,00
Askainen	03	610	2	53	15	25	4	669	1 459	17	52	2,06	17,00
Aura	04	2 604	6	64	6	20	3	904	5 930	20	36	2,50	16,50
Dragsfjärd	04	5 979	7	61	5	22	4	1 467	13 505	26	46	3,46	17,50
Eura	05	11 375	4	56	9	29	3	1 200	29 316	23	51	2,81	16,50
Eurajoki	07	9 311	6	58	14	20	2	1 559	22 288	31	45	3,24	15,00
Halikko	05	7 924	5	61	5	30	0	947	27 281	28	57	2,40	17,00
Honkajoki	01	1 666	18	47	17	14	4	693	8 736	26	70	2,45	17,50
Houtskari	01	743	8	65	2	20	4	988	1 965	25	60	2,91	17,00
Hämeenkyrö	04	8 810	7	60	5	25	4	941	30 930	26	56	2,57	16,50
Iniö	01	159	11	57	7	18	7	602	588	15	71	1,72	17,00
Jämijärvi	02	1 884	20	57	4	14	4	788	6 929	22	62	2,65	17,50
Kaarina	06	19 361	11	58	13	18	1	1 128	53 102	23	49	2,35	15,50
Kalanti	04	4 978	6	68	5	19	1	1 294	11 544	25	46	3,41	17,00
Karlnainen	05	2 406	5	59	9	23	3	1 043	162 14	49	62	2,90	16,00
Karvia	02	2 742	11	60	7	16	7	795	10 354	26	60	2,52	16,50
Kemiö	03	4 139	11	52	1	33	4	1 205	14 825	32	59	3,26	17,00
Kihniö	01	2 094	13	52	4	27	4	757	11 094	32	61	2,63	17,00
Kiikala	03	2 087	3	69	11	14	3	1 026	4 686	22	44	2,90	17,00
Kiikoinen	02	995	9	57	12	17	5	705	2 360	18	53	2,52	18,00
Kisko	03	1 467	3	55	13	26	3	703	3 513	17	52	1,96	17,00
Kiukainen	03	4 661	9	62	5	22	3	1 193	13 963	30	57	3,30	17,50
Kodisjoki	04	530	1	60	6	28	5	920	1 235	25	51	2,80	16,50
Korppoo	02	1 118	10	65	6	13	6	987	5 945	34	68	2,36	17,00
Koski Tl	04	2 269	10	45	14	27	4	801	11 937	33	63	2,18	16,50
Kullaa	02	1 672	6	59	3	29	3	951	3 967	20	45	2,78	17,50
Kustavi	04	1 234	6	73	4	14	2	1 056	2 288	15	36	2,51	17,00
Kuusjoki	03	1 302	2	58	11	26	4	680	3 349	19	50	2,02	17,00
Köyliö	04	4 180	9	58	7	24	2	1 256	9 217	27	52	3,45	17,00
Lappi	03	3 235	5	64	8	20	4	950	7 684	23	49	2,63	16,50
Lavia	01	1 387	18	52	7	17	6	504	10 158	28	73	1,69	18,00
Lemu	04	1 059	2	70	7	20	1	895	2 436	21	52	2,41	17,00
Lieto	05	11 839	8	51	15	22	4	1 003	42 800	33	50	2,40	16,00
Loimaan kunta	04	4 773	8	51	5	32	4	735	16 629	24	59	1,87	16,00
Luvia	05	3 912	3	61	7	28	1	1 145	7 360	21	39	3,07	16,50

Liitetaulukko 2. jatkuu

Turun ja Porin lääni:	Kantokylä	Nettomenot						Nettomenot per asukas	Opetustoiminnan kokonaismenot			Opetustoimen nettomenot	Veroäyrin hinta
		Yhteensä	Hallinto	Peruskoulu	Lukio	Ammattiopetus	Kansalais- ja työväenopistot		Yhteensä	Osuus kuntien kokonaismenoista	Valtion osuus		
Marttila	04	2 277	7	61	11	18	3	999	4 387	18	44	2,89	16,50
Masku	06	6 809	4	70	10	16	0	1 611	10 139	22	30	3,70	16,25
Mellilä	03	1 312	4	64	7	23	2	951	3 070	20	41	2,69	17,00
Merikarvia	01	2 938	8	48	18	18	8	703	13 380	24	66	2,11	17,50
Merimasku	04	1 203	2	69	9	19	1	1 063	2 273	22	39	3,05	16,50
Mietoinen	05	1 490	3	70	4	19	3	934	2 971	19	41	2,60	16,00
Mouhijärvi	02	3 064	12	57	15	13	3	1 071	9 733	25	60	3,34	17,25
Muuria	04	1 252	4	67	6	20	3	917	2 595	20	38	2,30	17,00
Mynämäki	04	5 838	7	50	10	30	3	983	30 718	39	59	2,66	16,50
Nakkila	06	8 876	5	45	12	36	2	1 384	21 712	30	50	3,44	16,50
Nauvo	02	1 344	10	63	0	21	5	928	5 478	30	73	2,33	17,00
Noormarkku	04	5 760	5	54	10	30	2	955	15 467	25	52	2,61	16,00
Nousiainen	04	2 692	12	49	11	24	3	706	23 175	45	57	1,82	16,00
Oripää	04	1 421	5	70	3	19	3	994	2 843	16	41	2,60	17,00
Paimio	06	12 805	5	61	9	22	3	1 372	51 528	39	60	3,13	16,00
Perniö	04	6 187	8	58	9	21	4	938	21 062	28	60	2,41	17,00
Pertteli	04	4 210	3	71	6	17	2	1 180	8 196	24	38	3,19	16,50
Piikkiö	05	6 804	9	65	7	18	1	1 133	16 694	26	43	2,89	16,50
Pomarkku	01	2 447	11	57	15	14	3	824	9 889	26	67	2,68	18,00
Punkalaidun	02	3 052	11	61	4	19	5	713	12 997	26	70	2,27	17,50
Pyhäranta	03	1 978	2	63	9	23	3	834	4 975	23	43	2,31	17,00
Pöytyä	04	2 856	6	58	9	23	4	788	6 847	18	43	2,13	16,00
Rauman mlk	05	11 334	6	61	10	21	2	1 316	35 267	38	52	3,37	16,00
Rusko	06	3 118	2	72	4	21	1	1 140	5 865	22	38	2,90	16,00
Rymättylä	04	2 172	4	69	5	17	4	1 161	4 280	22	43	2,87	17,00
Sauvo	03	2 107	7	66	8	16	4	763	4 614	16	47	2,35	17,00
Siikainen	01	2 624	10	54	4	27	5	1 111	7 987	25	57	4,03	18,00
Suodenniemi	02	937	8	59	6	20	7	614	2 506	16	58	2,13	17,50
Suomusjärvi	04	1 119	6	50	9	31	3	816	2 277	17	46	2,29	16,50
Säkylä	05	6 429	7	55	10	26	2	1 222	20 268	31	52	2,84	15,50
Särkisalo	05	912	5	59	15	18	3	1 062	1 820	17	43	2,40	17,00
Taivassalo	04	2 063	11	74	1	10	4	1 035	7 220	27	45	2,68	17,75
Tarvasjoki	04	1 601	2	70	6	16	6	891	3 584	21	46	2,46	16,50
Ulvila	06	13 713	3	53	6	36	1	1 108	42 582	30	50	2,65	16,00
Vahto	03	1 164	2	64	10	21	3	724	3 697	24	40	2,27	16,50
Vampula	02	1 537	7	55	6	28	5	781	3 917	19	46	2,48	17,50
Vehmaa	04	2 844	7	70	0	20	3	1 004	8 082	25	55	2,80	17,00
Velkua	02	110	7	67	14	8	4	500	642	18	74	1,24	17,00
Västanfjärd	02	1 035	10	56	4	27	3	1 155	2 197	24	50	3,44	17,25
Viljakkala	02	1 251	9	54	14	17	7	656	3 186	18	50	2,02	17,50
Yläne	02	2 233	10	60	5	21	3	934	8 040	29	60	2,86	17,00
Äetsä	05	6 434	10	52	13	19	6	1 167	18 428	26	52	2,64	16,50
Turun ja Porin läänin yhteensä		823 801	6	59	10	23	2	1 151	2 401 462	21	53	2,61	16,13

Litetaulukko 2. jatkuu

Turun ja Porin lääni:	kantokylä	Nettomenot asukasta kohti			Väestö 31.12.1988				
		Peruskoulun menot per 7-15-vuotiaat	Lukion ja ammattiop. menot per 16-18-vuotiaat	Kansalais- ja työväenopistojen menot per yli 18-vuotiaat	Yhteensä	0-6-vuotiaiden osuus	7-15-vuotiaiden osuus	16-18-vuotiaiden osuus	Yli 18-vuotiaiden osuus
		Mk			%				
Turun ja Porin lääni yhteensä		6 095	14 711	32	715 608	8	11	3	77
Turku	08	7 886	16 362	17	159 917	8	9	2	80
Harjavalta	07	7 259	18 194	41	8 917	8	12	3	76
Huittinen	04	4 925	14 586	44	9 502	9	11	2	77
Ikaalinen	02	4 590	5 479	52	8 191	8	10	3	78
Kankaanpää	03	4 331	12 190	57	13 616	10	12	3	75
Kokemäki	03	4 962	13 135	22	9 521	8	11	2	77
Laitila	04	4 566	9 688	52	9 339	9	12	3	74
Loimaa	05	5 243	19 389	55	7 134	9	10	2	78
Naantali	09	6 786	20 888	24	11 115	9	13	3	73
Parainen	05	7 510	14 135	38	11 943	9	12	3	75
Parkano	02	3 892	7 949	40	8 530	9	12	3	75
Pori	05	7 081	19 688	21	76 789	8	11	3	77
Raisio	06	6 084	15 610	39	20 765	10	12	3	75
Rauma	07	7 073	16 035	28	30 460	8	11	3	76
Salo	07	8 653	19 882	35	21 271	8	10	2	79
Uusikaupunki	06	5 848	13 262	30	14 615	9	12	3	74
Vammala	04	5 370	12 552	21	15 846	8	11	3	77
Alastaro	03	4 461	13 123	83	3 417	8	10	2	78
Askainen	03	3 220	9 222	37	912	7	11	3	78
Aura	04	4 518	9 392	36	2 880	10	13	3	73
Dragsfjärd	04	8 983	16 245	70	4 076	5	10	3	81
Eura	05	5 892	16 691	40	9 477	8	11	3	76
Eurajoki	07	6 510	17 275	47	5 971	9	14	3	73
Halikko	05	4 696	12 026	5	8 371	9	12	3	75
Honkajoki	01	2 973	10 531	38	2 403	8	11	2	78
Houtskari	01	5 575	11 200	50	752	8	12	2	78
Hämeenkyrö	04	5 152	11 643	46	9 359	9	11	2	77
Iniö	01	3 370	5 571	53	264	8	10	3	79
Jämijärvi	02	4 475	6 596	43	2 392	8	10	2	79
Kaarina	06	4 896	12 491	16	17 161	10	13	3	73
Kalanti	04	5 635	9 794	21	3 848	9	16	3	70
Karinainen	05	5 573	10 671	45	2 306	9	11	3	75
Karvia	02	4 672	6 433	68	3 449	7	10	3	79
Kemiö	03	6 824	17 288	62	3 434	9	9	2	79
Kihniö	01	3 519	11 123	45	2 765	9	11	2	76
Kiikala	03	7 420	11 711	36	2 034	7	9	2	81
Kiikoinen	02	4 336	11 600	44	1 411	8	9	2	80
Kisko	03	4 562	10 519	27	2 088	7	9	3	80
Kiukainen	03	7 263	11 523	40	3 907	8	10	3	77
Kodisjoki	04	3 170	9 944	69	576	8	17	3	70
Korppoo	02	5 672	10 429	76	1 133	10	11	2	76
Koski Tl.	04	3 898	11 256	44	2 833	7	9	3	80
Kullaa	02	4 270	11 739	36	1 759	7	13	3	76
Kustavi	04	7 542	11 400	27	1 169	6	10	2	81
Kuusjoki	03	3 250	10 750	32	1 914	8	12	2	77
Köyliö	04	6 233	15 011	37	3 327	7	12	3	78
Lappi	03	4 856	9 867	51	3 404	9	12	3	74

Liitetaulukko 2. jatkuu

Turun ja Porin lääni:	kantokylä	Nettomenot asukasta kohti			Väestö 31.12.1988				
		Peruskoulun menot	Lukion ja ammattiop. menot	Kansalais- ja työväenopistojen menot	Yhteensä	0-6-vuotiaiden osuus	7-15-vuotiaiden osuus	16-18-vuotiaiden osuus	Yli 18-vuotiaiden osuus
		per 7-15-vuotiaat	per 16-18-vuotiaat	per yli 18-vuotiaat					
Mk				%					
Lavia	01	2 474	6 725	38	2 750	8	11	2	79
Lemu	04	4 088	11 240	14	1 183	10	15	2	71
Lieto	05	3 697	11 444	56	11 804	10	14	3	72
Loimaan kunta	04	3 126	10 765	41	6 491	8	12	2	76
Luvia	05	4 928	13 019	20	3 418	9	14	3	72
Marttila	04	5 877	10 091	39	2 280	9	10	3	77
Masku	06	7 713	13 690	6	4 227	10	15	3	72
Mellilä	03	7 906	10 421	27	1 379	7	8	3	82
Merikarvia	01	3 201	13 615	71	4 178	9	10	2	78
Merimasku	04	5 783	18 833	16	1 132	12	13	2	73
Mietoinen	05	5 634	14 040	37	1 596	9	12	2	76
Mouhijärvi	02	5 905	13 108	48	2 862	9	10	2	77
Muurta	04	4 895	12 920	36	1 365	8	13	2	77
Mynämäki	04	4 492	13 299	41	5 940	9	11	3	76
Nakkila	06	4 760	26 270	30	6 415	9	13	3	74
Nauvo	02	5 170	7 500	62	1 448	9	11	3	76
Noormarkku	04	3 903	12 983	27	6 031	9	13	3	73
Nousiainen	04	2 545	8 351	32	3 812	10	14	3	72
Oripää	04	6 513	10 533	42	1 429	8	11	2	78
Paimio	06	6 318	14 981	62	9 335	10	13	3	72
Perniö	04	4 682	11 107	52	6 598	9	12	3	76
Pertteli	04	6 705	12 868	32	3 567	9	13	2	75
Piikkiö	05	5 730	9 723	16	6 006	9	13	3	74
Pomarkku	01	4 040	9 712	35	2 968	9	12	2	76
Punkalaidun	02	4 535	7 681	42	4 279	7	10	2	80
Pyhäranta	03	3 863	8 676	33	2 372	9	14	3	73
Pöytyä	04	4 310	10 976	36	3 623	9	11	2	77
Rauman mlk	05	5 577	12 404	35	8 612	9	14	3	72
Rusko	06	5 388	11 435	12	2 736	11	15	3	71
Rymättylä	04	5 752	8 702	64	1 871	8	14	3	74
Sauvo	03	4 682	7 984	36	2 762	10	11	2	76
Siikainen	01	6 200	11 014	69	2 362	7	10	3	79
Suodenniemi	02	4 554	9 385	53	1 526	8	8	2	82
Suomusjärvi	04	4 887	16 107	35	1 371	8	8	2	80
Säkylä	05	5 501	15 799	33	5 259	9	12	3	75
Särkisalo	05	7 500	18 813	36	859	7	8	2	82
Taivassalo	04	7 918	4 783	57	1 993	8	10	2	79
Tarvasjoki	04	4 729	7 681	74	1 796	9	13	3	74
Ulvila	06	4 291	16 623	17	12 375	9	14	3	73
Vahto	03	3 083	8 273	30	1 607	12	15	3	69
Vampula	02	4 725	9 481	46	1 967	6	9	3	81
Vehmaa	04	6 856	8 493	33	2 832	8	10	2	79
Velkua	02	3 217	4 000	24	220	12	10	3	75
Västanafjärd	02	6 084	16 842	49	896	8	11	2	78
Viljakkala	02	3 495	8 884	55	1 906	9	10	2	78
Yläne	02	5 011	11 151	37	2 392	8	11	2	78
Äetsä	05	5 398	14 582	95	5 515	8	11	3	77
Turun ja Porin läänin yhteensä		6 095	14 711	32	715 608	8	11	3	77

Liitetaulukko 2. jatkuu

Ahvenanmaa	Kantokyk.	Nettomenot						Nettomenot per asukas	Opetustoiminnan kokonaismenot			Opetustoimen nettomenot	Veröäyrin hinta
		Yhteensä	Hallinto	Peruskoulu	Lukio	Ammattiopetus	Kansalais- ja työväenopistot		Yhteensä	Osuus kuntien kokonaismenoista	Valtion osuus		
Ahvenanmaa yhteensä		29 372	3	68	8	17	3	1 222	66 006	19	43	2,75	17,04
Maarianhamina	06	12 554	5	60	10	21	4	1 246	31 494	15	41	2,35	17,00
Brändö	01	476	3	70	6	17	5	895	1 228	24	59	2,04	16,00
Eckerö	03	913	1	71	8	17	2	1 168	1 748	25	43	3,04	17,00
Finström	04	3 139	1	77	7	12	3	1 444	5 676	28	41	3,53	16,00
Föglö	02	478	1	56	10	18	16	798	2 296	33	52	1,96	17,00
Geta	01	426	1	83	4	10	3	922	1 109	24	50	3,50	18,00
Hammarland	04	1 552	1	74	6	17	2	1 278	3 028	29	45	3,41	17,50
Jomala	04	3 927	1	78	6	14	1	1 349	6 846	23	34	3,40	17,50
Kumlinge	01	530	2	82	3	10	3	1 155	1 392	29	57	3,06	17,00
Kökar	01	326	1	78	4	12	5	1 148	928	30	60	3,56	16,50
Lemland	03	1 304	2	72	10	14	2	1 094	2 562	24	42	2,82	17,00
Lumparland	03	406	1	77	3	17	2	1 314	882	28	51	3,65	18,50
Saltvik	04	1 842	2	70	7	19	3	1 160	3 527	24	45	3,06	17,50
Sottunga	04	297	0	86	4	11	0	2 121	512	27	42	4,44	15,50
Sund	02	824	1	72	6	18	4	876	1 623	20	47	2,52	18,00
Vårdö	01	378	2	70	8	18	2	995	1 155	25	65	2,76	16,50
Ahvenanmaa yhteensä		29 372	3	68	8	17	3	1 222	66 006	19	43	2,75	17,04

Liitetaulukko 2. jatkuu

Ahvenanmaa:	kantokylä	Nettomenot asukasta kohti			Väestö 31.12.1988				
		Peruskoulun menot per 7-15-vuotiaat	Lukion ja ammattiop. menot per 16-18-vuotiaat	Kansalais- ja työväenopistojen menot per yli 18-vuotiaat	Yhteensä	0-6-vuotiaiden osuus	7-15-vuotiaiden osuus	16-18-vuotiaiden osuus	Yli 18-vuotiaiden osuus
		Mk			%				
Ahvenanmaa yhteensä		7 804	11 673	53	24 045	9	11	3	77
Maarianhamina	06	7 794	15 270	66	10 077	8	10	3	78
Brändö	01	11 821	7 643	58	532	7	5	3	84
Eckerö	03	7 762	12 263	33	782	9	11	2	77
Finström	04	8 556	8 133	51	2 174	8	13	3	74
Föglö	02	3 500	9 357	163	599	7	13	2	77
Geta	01	9 263	9 667	36	462	10	8	1	78
Hammarland	04	8 823	9 282	32	1 214	8	11	3	76
Jomala	04	7 853	9 326	24	2 912	10	13	3	72
Kumlinge	01	12 794	13 800	41	459	9	7	1	81
Kökar	01	15 875	7 714	68	284	6	6	2	83
Lemland	03	5 798	8 351	36	1 192	11	14	3	71
Lumparland	03	7 974	9 000	35	309	10	13	3	74
Salvik	04	6 867	11 872	42	1 588	8	12	2	76
Sottunga	04	31 750	14 333	0	140	9	6	2	83
Sund	02	6 051	7 148	41	941	6	10	3	79
Vårdö	01	7 389	13 714	30	380	8	9	2	79
Ahvenanmaa yhteensä		7 804	11 673	53	24 045	9	11	3	77

Litetaulukko 2. jatkuu

Hämeen lääni:	Kantokyl-	Nettomenot					Nettomenot per asukas	Opetustoiminnan kokonaismenot			Opetustoimen nettomenot	Veroäyrin hinta	
		Yhteensä	Hallinto	Peruskoulu	Lukio	Ammattiopetus		Kansalais- ja työväenopistot	Yhteensä	Osuus kuntien kokonaismenoista			Valtion osuus
Hämeen lääni yhteensä		793 045	5	58	9	26	2	1 159	2 170 626	19	53	2,60	15,94
Hämeenlinna	06	45 076	6	59	8	26	1	1 054	145 418	19	54	2,20	16,00
Forssa	06	24 438	7	58	9	22	3	1 228	88 283	24	56	2,74	16,75
Lahti	06	112 381	8	56	10	25	1	1 205	388 520	20	56	2,58	16,75
Mänttä	06	9 667	8	53	9	25	5	1 241	32 637	26	57	2,41	16,75
Nokia	06	27 692	8	56	11	22	2	1 093	72 236	23	51	2,45	15,50
Orivesi	04	9 050	5	51	9	27	8	987	29 505	28	61	2,55	16,00
Riihimäki	06	21 912	6	52	11	28	2	881	74 131	22	62	1,85	16,50
Tampere	08	240 221	3	60	8	29	1	1 404	481 628	13	46	2,81	15,00
Toijala	05	8 617	7	51	10	29	3	1 060	22 739	22	54	2,55	17,00
Valkeakoski	06	28 383	5	53	8	30	4	1 276	69 150	20	54	2,69	16,50
Virrat	02	6 729	9	53	9	24	5	730	28 174	21	64	2,05	17,50
Asikkala	04	9 462	6	63	9	19	3	1 084	29 023	27	54	2,89	16,50
Hattula	05	9 581	6	59	6	28	2	1 134	27 408	29	51	2,87	16,00
Hauho	03	3 656	7	59	7	24	3	885	10 552	23	55	2,46	16,00
Hausjärvi	04	6 896	8	50	14	22	7	899	23 277	24	63	2,26	17,00
Hollola	06	24 569	5	60	8	25	3	1 260	55 041	26	50	3,00	15,50
Humppila	04	2 326	2	63	9	21	5	868	5 684	20	39	2,35	16,50
Janakkala	06	17 140	5	56	9	27	4	1 156	44 443	20	51	2,52	16,25
Jokioinen	05	4 886	6	56	9	26	4	898	16 150	24	55	2,20	16,50
Juupajoki	03	1 283	5	60	5	24	6	521	3 844	14	60	1,48	16,00
Kalvola	04	3 553	8	62	5	21	5	1 023	8 913	22	52	2,64	16,75
Kangasala	06	21 976	4	58	10	27	2	1 073	59 234	28	53	2,61	15,50
Koski Hl	04	1 979	4	61	8	25	2	877	4 631	20	46	2,46	16,50
Kuhmalampi	02	444	14	34	3	33	15	420	1 397	15	58	1,11	17,00
Kuorevesi	04	3 303	11	61	6	20	2	1 057	9 736	25	58	2,58	16,75
Kuru	02	2 123	15	57	5	18	4	675	9 401	23	64	1,97	17,00
Kylmäkoski	04	2 194	5	55	8	28	3	875	5 233	19	46	2,63	16,00
Kärkölä	04	5 068	11	58	8	21	3	979	13 852	25	61	2,55	16,50
Lammi	04	5 692	7	53	12	25	3	965	20 751	28	58	2,55	16,50
Lempäälä	05	13 047	7	57	8	27	2	921	44 417	28	55	2,29	16,00
Loppi	04	6 148	5	58	8	24	5	866	19 298	26	57	2,32	16,00
Luopioinen	02	2 251	9	57	6	23	5	887	6 649	21	57	2,54	16,75
Längelmäki	03	1 308	4	46	9	35	6	635	3 823	16	59	1,70	17,50
Nastola	05	15 936	6	55	10	26	4	1 075	47 439	24	54	2,60	16,50
Padasjoki	04	4 611	9	54	7	25	4	1 025	14 560	26	59	2,75	16,50
Pirkkala	07	15 957	6	62	8	21	2	1 432	38 005	26	46	3,22	15,50
Pälkäne	03	3 432	9	54	10	21	6	870	14 550	30	64	2,34	16,25
Renko	04	2 369	3	60	5	27	4	982	5 430	19	46	2,50	16,50
Ruovesi	03	5 128	11	61	0	22	7	833	19 747	24	66	2,27	16,50
Sahalahti	06	2 330	4	58	10	26	3	1 096	4 431	19	41	2,55	15,50
Somero	05	9 810	5	61	10	21	2	983	28 968	25	58	2,64	16,50
Tammela	04	5 192	8	59	9	19	5	916	17 943	30	50	2,41	16,75
Tuulos	04	1 391	8	62	5	21	4	852	3 032	16	50	2,37	17,00
Urjala	03	5 725	8	62	8	18	4	929	21 394	30	60	2,61	17,00
Vesilampi	02	3 371	8	58	19	14	2	1 118	7 522	25	49	3,63	17,50
Viihka	04	4 939	6	53	9	28	5	953	16 331	26	58	2,62	17,00
Vilppula	04	5 254	7	47	10	28	7	798	18 387	23	62	2,01	17,00
Ylöjärvi	06	22 257	5	60	13	22	1	1 256	51 284	24	52	3,03	14,50
Ypäjä	03	2 292	12	59	9	16	5	821	6 425	22	59	2,34	17,00
Hämeen lääni yhteensä		793 045	5	58	9	26	2	1 159	2 170 626	19	53	2,60	15,94

Liitetaulukko 2. jatkuu

Hämeen lääni:	kantokylk.	Nettomenot asukasta kohti			Väestö 31.12.1988				
		Peruskoulun menot per 7-15-vuotiaat	Lukion ja ammattiop. menot per 16-18-vuotiaat	Kansalais- ja työväenopistojen menot per yli 18-vuotiaat	Yhteensä	0-6-vuotiaiden osuus	7-15-vuotiaiden osuus	16-18-vuotiaiden osuus	Yli 18-vuotiaiden osuus
Mk				%					
Hämeen lääni yhteensä		6 084	15 624	32	684 431	8	11	3	77
Hämeenlinna	06	6 083	14 259	19	42 760	8	10	3	78
Forssa	06	6 402	13 385	49	19 905	8	11	3	77
Lahti	06	6 385	16 187	16	93 251	8	10	3	78
Mänttä	06	5 205	14 677	78	7 788	8	13	3	75
Nokia	06	5 150	14 081	36	25 344	9	12	3	76
Orivesi	04	4 868	13 434	102	9 169	8	10	3	78
Riihimäki	06	4 389	14 459	25	24 862	9	11	2	78
Tampere	08	8 745	21 937	15	171 068	8	10	2	79
Toijala	05	5 140	13 913	41	8 127	8	11	3	77
Valkeakoski	06	5 711	16 754	70	22 242	8	12	3	76
Virrat	02	3 398	8 799	43	9 216	7	11	3	78
Asikkala	04	5 478	12 846	47	8 727	8	12	2	76
Hattula	05	5 311	13 578	33	8 450	10	13	3	74
Hauho	03	5 114	13 927	32	4 130	8	10	2	79
Hausjärvi	04	3 688	12 183	86	7 672	10	12	3	74
Hollola	06	5 650	14 909	45	19 494	11	13	3	72
Humppila	04	4 282	10 844	57	2 679	8	13	2	76
Janakkala	06	5 852	14 205	64	14 830	8	11	3	77
Jokioinen	05	4 294	11 811	46	5 442	10	12	3	75
Juupajoki	03	2 654	6 649	39	2 462	10	12	2	75
Kalvola	04	5 944	11 073	60	3 474	9	11	2	77
Kangasala	06	4 780	13 261	23	20 473	10	13	3	73
Koski Hl	04	4 914	13 333	27	2 257	9	11	2	77
Kuhmalahti	02	1 987	9 588	75	1 057	7	7	2	83
Kuorevesi	04	5 228	10 913	26	3 126	9	12	3	75
Kuru	02	4 050	6 579	36	3 145	9	10	2	78
Kyrmäkoski	04	4 126	11 449	40	2 508	9	12	3	75
Kärkölä	04	4 780	10 939	38	5 179	10	12	3	75
Lammi	04	4 940	16 140	36	5 899	8	10	2	78
Lempäälä	05	3 978	11 804	24	14 159	11	13	3	72
Loppi	04	4 244	10 906	57	7 100	9	12	3	76
Luopioinen	02	5 632	12 725	53	2 537	6	9	2	82
Längelmäki	03	3 156	10 088	45	2 060	6	9	3	81
Nastola	05	4 306	12 059	53	14 818	9	14	3	72
Padasjoki	04	5 004	11 439	58	4 500	8	11	3	77
Pirkkala	07	6 486	13 497	40	11 143	10	14	3	72
Päikkäne	03	4 457	10 570	65	3 946	8	11	3	78
Renko	04	5 317	11 636	55	2 413	9	11	3	76
Ruovesi	03	4 773	8 064	70	6 157	8	11	2	78
Sahalahti	06	5 157	17 826	48	2 126	9	12	2	75
Somero	05	6 020	12 667	26	9 978	8	10	2	79
Tammela	04	5 401	10 221	53	5 669	8	10	3	78
Tuulos	04	4 757	10 939	49	1 632	9	11	2	77
Urpala	03	5 703	9 623	50	6 164	8	10	2	79
Vesilahti	02	5 542	11 902	22	3 015	7	12	3	77
Viiala	04	4 103	10 921	63	5 185	9	12	3	75
Vilppula	04	3 372	12 638	75	6 587	9	11	2	77
Ylöjärvi	06	5 439	16 333	17	17 714	11	14	3	71
Ypäjä	03	4 841	9 111	48	2 792	8	10	2	79
Hämeen lääni yhteensä		6 084	15 624	32	684 431	8	11	3	77

Litetaulukko 2. jatkuu

Kymen lääni:	Kantokyk.	Nettomenot						Nettomenot per asukas	Opetustoiminnan kokonaismenot			Opetustoimen nettomenot	Veroäyrin hinta
		Yhteensä	Hallinto	Peruskoulu	Lukio	Ammattiopetus	Kansalais- ja työväenopistot		Yhteensä	Osuus kuntien kokonaismenoista	Valtion osuus		
Kymen lääni yhteensä		382 860	7	57	10	24	2	1 140	1 069 414	20	52	2,55	16,21
Kouvola	07	49 279	6	54	11	28	2	1 545	113 867	23	49	3,00	15,00
Hamina	06	13 727	9	54	9	26	2	1 351	29 508	13	47	2,70	16,00
Imatra	06	41 368	8	57	11	23	1	1 212	106 351	19	50	2,52	16,50
Kotka	05	63 094	7	53	10	28	3	1 103	201 569	17	53	2,35	16,50
Kuusankoski	07	28 815	6	59	10	22	2	1 325	62 189	20	45	2,65	16,00
Lappeenranta	05	50 541	9	54	13	23	2	940	164 390	17	56	2,03	16,50
Anjalankoski	06	25 474	4	65	8	22	1	1 328	66 302	23	49	2,91	16,50
Elimäki	05	9 671	6	59	9	22	3	1 131	25 278	23	53	2,97	16,00
Iitti	05	9 774	6	67	9	16	2	1 261	25 062	24	49	3,32	16,50
Jaala	04	1 518	3	67	7	21	2	761	3 366	14	51	2,21	17,00
Joutseno	06	16 653	5	62	9	22	2	1 420	41 704	21	48	3,28	16,00
Lemi	02	1 978	11	44	12	26	8	662	5 849	19	50	2,11	16,50
Luumäki	04	3 839	9	50	13	27	2	679	14 514	20	66	1,91	16,00
Miehikkälä	02	2 010	15	42	7	28	9	705	8 271	27	62	2,15	17,00
Nuijamaa	03	1 529	7	64	15	12	1	1 314	3 085	19	39	3,47	16,50
Parikkala	03	4 066	8	52	16	20	4	762	18 348	28	66	2,14	16,50
Pyhtää	05	6 671	4	56	13	23	4	1 241	16 206	24	45	3,23	16,00
Rautjärvi	04	5 807	7	61	10	17	6	1 054	16 483	23	55	2,63	17,00
Ruokolahti	04	6 224	5	63	6	20	6	967	18 780	22	57	2,38	16,00
Saari	01	929	7	42	17	27	7	479	3 114	12	69	1,66	17,00
Savitaipale	02	3 323	12	57	7	18	7	684	18 548	29	71	1,97	16,50
Suomenniemi	01	703	12	61	8	13	6	706	2 300	18	59	1,83	16,50
Taipalsaari	04	4 980	4	65	9	20	1	1 130	9 836	20	39	3,09	16,00
Uukuniemi	01	715	7	69	4	14	5	1 011	1 886	24	52	3,42	17,00
Valkeala	04	11 041	6	67	6	17	3	1 004	36 028	28	57	2,58	16,00
Vehkalahti	05	13 489	5	60	4	28	4	1 077	38 545	26	49	2,60	16,00
Virolahti	03	4 171	12	54	11	18	5	979	14 013	28	60	2,86	16,50
Ylämaa	03	1 471	10	52	11	24	2	812	4 022	18	55	2,32	16,50
Kymen lääni yhteensä		382 860	7	57	10	24	2	1 140	1 069 414	20	52	2,55	16,21

Liitetaulukko 2. jatkuu

Kymen lääni:	kantokylä	Nettomenot asukasta kohti			Väestö 31.12.1988				
		Peruskoulun menot per 7-15-vuotiaat	Lukion ja ammattiop. menot per 16-18-vuotiaat	Kansalais- ja työväenopistojen menot per yli 18-vuotiaat	Yhteensä	0-6-vuotiaiden osuus	7-15-vuotiaiden osuus	16-18-vuotiaiden osuus	Yli 18-vuotiaiden osuus
		Mk			%				
Kymen lääni yhteensä		5 973	14 643	35	334 758	8	11	3	78
Kouvola	07	7 991	24 166	39	31 890	8	10	2	78
Hamina	06	7 568	17 663	38	10 161	8	10	3	79
Imatra	06	6 398	14 497	17	34 143	7	11	3	78
Kotka	05	5 450	16 034	38	57 181	7	11	3	78
Kuusankoski	07	6 996	15 682	36	21 746	8	11	3	77
Lappeenranta	05	4 750	12 714	22	52 598	8	11	3	77
Anjalankoski	06	7 789	14 469	21	19 185	8	11	3	77
Elimäki	05	5 874	14 078	46	8 551	10	11	3	75
Iitti	05	8 076	12 686	40	7 752	9	10	2	78
Jaala	04	6 102	9 600	15	1 996	7	8	2	81
Joutseno	06	6 913	15 029	38	11 731	8	13	3	75
Lemi	02	2 601	8 765	65	2 990	9	11	3	76
Luumäki	04	3 566	12 315	14	5 654	8	10	2	80
Miehikkälä	02	3 167	9 597	75	2 853	7	9	3	80
Nuijamaa	03	6 922	12 848	22	1 164	8	12	3	77
Parikkala	03	4 101	10 070	40	5 335	7	10	3	80
Pyhtää	05	5 617	14 994	59	5 375	8	12	3	75
Rautjärvi	04	6 188	10 832	80	5 511	7	10	3	79
Ruokolahti	04	5 361	9 649	79	6 436	8	11	3	77
Saari	01	1 979	9 178	41	1 938	7	10	2	80
Savitaipale	02	4 082	6 189	58	4 858	7	10	3	80
Suomenniemi	01	5 350	7 947	48	996	5	8	2	84
Taipalsaari	04	5 681	13 822	12	4 408	10	13	2	73
Uukuniemi	01	6 346	9 923	69	707	7	11	2	79
Valkeala	04	5 396	9 017	35	11 002	8	12	3	75
Vehkalahti	05	5 202	12 526	57	12 525	9	12	3	75
Virolahti	03	5 271	12 567	67	4 261	7	10	2	80
Ylämaa	03	4 488	12 070	22	1 811	9	9	2	79
Kymen lääni yhteensä		5 973	14 643	35	334 758	8	11	3	78

Litetaulukko 2. jatkuu

Mikkelin lääni:	Kantokylä	Nettomenot						Nettomenot per asukas	Opetustoiminnan kokonaismenot			Opetustoimen nettomenot	Verotuksen hinta
		Yhteensä	Hallinto	Peruskoulu	Lukio	Ammattiopetus	Kansalais- ja työväenopistot		Yhteensä	Osuus kuntien kokonaismenoista	Valtion osuus		
Mikkelin lääni yhteensä		218 018	7	56	10	22	5	1 050	714 605	22	59	2,71	16,58
Mikkeli	05	41 214	6	55	10	27	2	1 296	115 986	19	56	2,90	16,50
Heinola	06	22 799	8	64	8	18	2	1 402	53 217	18	48	3,15	16,00
Pieksämäki	05	14 113	8	48	10	31	3	994	46 024	20	56	2,34	16,00
Savonlinna	04	42 175	5	57	13	19	6	1 481	110 487	21	57	3,46	17,50
Anttola	02	1 235	6	41	13	28	12	664	3 707	18	60	1,87	17,25
Enonkoski	01	1 485	18	53	5	19	4	666	7 264	25	68	2,15	17,00
Hartola	02	3 326	7	65	6	16	5	778	13 675	26	62	2,36	17,00
Haukivuori	01	2 016	16	41	20	18	5	731	9 610	26	59	2,50	17,00
Heinolan mlk	05	6 796	4	64	11	19	2	1 178	14 430	23	39	3,03	16,00
Heinävesi	01	4 393	9	57	9	14	10	805	19 998	24	70	2,14	16,50
Hirvensalmi	01	2 249	14	51	10	21	4	787	8 939	24	66	2,46	17,00
Joroinen	03	5 109	10	54	10	21	5	804	19 009	20	65	2,30	16,50
Juva	01	5 706	10	49	9	22	10	673	27 320	24	69	1,85	16,50
Jäppilä	02	1 648	6	66	3	19	7	919	4 700	20	52	3,11	17,00
Kangaslampi	02	1 636	6	64	6	20	4	887	4 197	18	51	2,73	17,50
Kangasniemi	01	5 129	13	47	13	14	14	706	22 923	23	68	1,98	17,00
Kerimäki	02	5 094	7	60	9	19	5	794	23 808	30	68	2,41	17,00
Mikkelin mlk	04	11 478	7	56	15	21	2	1 015	42 644	33	57	2,96	16,00
Mäntyharju	03	7 001	7	57	13	20	3	900	24 841	22	61	2,46	16,00
Pertunmaa	01	1 503	19	49	6	16	10	606	6 979	21	67	1,77	17,00
Pieksämäen mlk	03	5 524	7	52	5	28	8	827	24 543	28	64	2,23	16,00
Punkaharju	03	4 602	6	60	8	23	3	986	16 616	29	63	2,73	17,00
Puumala	01	2 923	10	59	3	16	12	839	13 875	26	70	2,13	17,50
Rantasalmi	01	2 983	16	44	8	20	12	571	17 301	25	74	1,72	16,50
Ristiina	03	5 335	7	53	10	25	5	1 001	20 590	30	57	2,85	16,00
Savonranta	01	1 318	13	57	5	20	5	795	3 949	18	52	2,46	17,00
Sulkava	01	3 690	8	60	11	15	7	924	16 455	29	63	2,62	17,00
Sysmä	03	4 597	7	53	8	27	5	830	18 004	25	57	2,36	16,00
Virtasalmi	01	941	8	51	4	24	13	645	3 514	19	55	1,82	17,00
Mikkelin lääni yhteensä		218 018	7	56	10	22	5	1 050	714 605	22	59	2,71	16,58

Liitetaulukko 2. jatkuu

Mikkelin lääni:	kantokylä	Nettomenot asukasta kohti			Väestö 31.12.1988				
		Peruskoulun menot per 7-15-vuotiaat	Lukion ja ammattiop. menot per 16-18-vuotiaat	Kansalais- ja työväenopistojen menot per yli 18-vuotiaat	Yhteensä	0-6-vuotiaiden osuus	7-15-vuotiaiden osuus	16-18-vuotiaiden osuus	Yli 18-vuotiaiden osuus
		Mk			%				
Mikkelin lääni yhteensä		5 302	12 693	62	207 675	8	11	3	77
Mikkeli	05	6 460	19 085	31	31 795	8	11	3	77
Heinola	06	7 791	13 881	37	16 256	8	11	3	77
Pieksämäki	05	4 621	15 474	33	14 205	9	10	3	77
Savonlinna	04	7 416	17 139	111	28 469	8	11	3	77
Antola	02	2 268	10 417	105	1 859	9	12	3	76
Enonkoski	01	3 042	4 932	35	2 231	9	12	3	75
Hartola	02	5 356	7 515	54	4 274	8	9	2	79
Haukivuori	01	2 982	11 221	48	2 756	7	10	2	80
Heinolan mlk	05	6 144	11 906	34	5 771	8	12	3	75
Heinävesi	01	4 386	8 040	106	5 459	7	11	2	79
Hirvensalmi	01	4 688	9 944	34	2 856	6	9	2	82
Joroinen	03	3 627	9 064	54	6 356	9	12	3	75
Juva	01	3 148	7 881	85	8 473	7	10	3	78
Jäppilä	02	5 190	10 636	84	1 794	10	12	2	76
Kangaslampi	02	5 162	10 146	50	1 845	9	11	2	77
Kangasniemi	01	3 338	8 663	123	7 263	8	10	2	79
Kerimäki	02	3 943	7 358	53	6 418	9	12	3	75
Mikkelin mlk	04	4 214	11 725	22	11 311	9	13	3	73
Mäntyharju	03	4 947	11 573	34	7 780	7	10	3	79
Pertunmaa	01	3 458	5 262	74	2 480	6	9	2	82
Pieksämäen mlk	03	3 229	9 923	96	6 678	11	13	3	72
Punkaharju	03	5 020	10 647	44	4 665	8	12	3	76
Puumala	01	5 134	5 656	132	3 482	8	10	3	79
Rantasalmi	01	2 357	6 836	91	5 222	8	11	2	78
Ristiina	03	4 736	11 285	68	5 328	7	11	3	77
Savonranta	01	5 442	7 786	52	1 658	9	8	3	80
Sulkava	01	5 590	9 968	78	3 994	7	10	2	80
Sysmä	03	4 729	10 900	50	5 537	7	9	3	80
Virtasalmi	01	3 044	6 625	106	1 460	6	11	3	79
Mikkelin lääni yhteensä		5 302	12 693	62	207 675	8	11	3	77

Liitetaulukko 2. jatkuu

Pohjois-Karjalantäni:	Kantokylä-	Nettomenot						Nettomenot per asukas	Opetustoiminnan kokonaismenot			Opetustoimen nettomenot	Veroäyrin hinta
		Yhteensä	Hallinto	Peruskoulu	Lukio	Ammattiopetus	Kansalais- ja työväenopistot		Yhteensä	Osuus kuntien kokonaismenoista	Valtion osuus		
Pohjois-Karjalan lääni yhteensä		168 960	8	58	10	21	4	959	644 151	22	63	2,61	17,06
Joensuu	05	61 903	7	52	11	27	3	1 315	158 139	15	55	2,91	17,25
Outokumpu	02	7 622	10	54	6	25	5	816	33 962	20	64	2,20	17,00
Lieksa	02	16 907	6	63	9	19	3	945	70 224	24	64	2,46	17,00
Nurmes	01	7 107	8	65	8	16	3	641	41 752	24	70	1,88	17,50
Eno	01	8 538	4	70	9	13	4	1 100	33 264	27	61	2,92	17,00
Iiomantsi	01	6 661	11	66	3	17	3	821	33 262	30	69	2,34	17,25
Juuka	01	6 279	9	68	4	13	6	848	31 088	25	68	2,70	17,50
Kesälähti	01	2 734	14	62	4	15	6	871	11 362	27	64	2,48	17,00
Kiihtelysvaara	01	1 536	12	63	1	18	6	607	7 477	23	71	1,92	17,00
Kitee	02	10 028	6	60	11	17	5	879	42 844	28	61	2,47	16,00
Kontiolähti	02	7 910	8	58	9	22	3	792	36 051	25	61	2,35	16,50
Liperi	02	9 550	7	65	6	17	5	849	38 007	26	65	2,71	17,00
Polvijärvi	01	4 454	10	58	12	16	5	746	21 706	24	71	2,73	17,00
Pyhäselkä	01	4 130	11	47	19	17	5	669	22 868	29	71	2,21	17,00
Rääkkylä	01	2 904	10	63	4	16	7	789	11 929	21	61	2,84	17,00
Tohmajärvi	01	47 53	9	60	13	15	3	801	22 911	26	62	2,62	17,00
Tuupovaara	01	2 011	18	57	4	16	5	714	10 479	26	68	2,34	17,00
Valtimo	01	3 312	10	54	17	16	2	883	14 609	24	67	3,14	17,50
Värtsilä	01	621	8	60	17	12	3	706	2 217	17	61	2,34	17,00
Pohjois-Karjalan lääni yhteensä		168 960	8	58	10	21	4	959	644 151	22	63	2,61	17,06

Liitetaulukko 2. jatkuu

Pohjois-Karjalan lääni:	kantokylä-	Nettomenot asukasta kohti			Väestö 31.12.1988				
		Peruskoulun menot per 7-15-vuotiaat	Lukion ja ammattiop. menot per 16-18-vuotiaat	Kansalais- ja työväenopistojen menot per yli 18-vuotiaat	Yhteensä	0-6-vuotiaiden osuus	7-15-vuotiaiden osuus	16-18-vuotiaiden osuus	Yli 18-vuotiaiden osuus
		Mk			%				
Pohjois-Karjalan lääni yhteensä		4 830	11 263	47	176 189	9	12	3	76
Joensuu	05	6 158	19 941	48	47 089	9	11	3	76
Outokumpu	02	3 579	8 962	59	9 340	9	12	3	75
Lieksa	02	5 438	9 985	36	17 888	8	11	3	77
Nurmes	01	3 758	5 907	27	11 081	9	11	3	77
Eno	01	6 818	7 394	61	7 761	8	11	3	76
Ilomantsi	01	5 186	6 341	33	8 110	8	10	3	78
Juuka	01	5 348	5 983	65	7 407	8	11	2	78
Kesälahti	01	5 306	7 836	63	3 140	10	10	2	77
Kiihtelysvaara	01	3 192	5 426	51	2 530	10	12	2	75
Kitee	02	4 481	9 770	59	11 408	9	12	3	75
Kontiolahti	02	3 276	8 993	38	9 983	12	14	3	71
Liperi	02	4 219	7 281	58	11 248	9	13	3	74
Pohvijärvi	01	3 909	7 783	46	5 970	9	11	3	76
Pyhäselkä	01	2 159	9 298	53	6 172	12	15	3	69
Rääkkylä	01	5 078	6 874	69	3 682	8	10	2	79
Tohmajärvi	01	4 266	8 974	33	5 931	9	11	3	76
Tuupovaara	01	4 262	6 617	44	2 817	8	10	2	79
Valtimo	01	3 949	12 111	29	3 752	10	12	2	74
Värtsilä	01	3 292	15 250	26	880	10	13	1	75
Pohjois-Karjalan lääni yhteensä		4 830	11 263	47	176 189	9	12	3	76

Liitetaulukko 2. jatkuu

Kuopion lääni:	Kantokyk.	Nettomenot						Nettomenot per asukas	Opetustoiminnan kokonaismenot			Opetustoimen nettomenot	Veröäyrin hinta
		Yhteensä	Hallinto	Peruskoulu	Lukio	Ammattiopetus	Kansalais- ja työväenopistot		Yhteensä	Osuus kuntien kokonaismenoista	Valtion osuus		
Kuopion lääni yhteensä		222 018	9	56	9	21	4	868	931 063	23	63	2,21	17,08
Kuopio	05	85 180	8	53	12	25	3	1 072	269 235	18	58	2,32	17,00
Iisalmi	03	17 169	8	55	10	22	4	724	75 018	20	66	1,89	17,00
Suonenjoki	02	5 519	11	51	7	24	6	627	27 860	24	64	1,78	17,25
Varkaus	04	17 575	11	57	9	20	3	713	112 705	29	66	1,55	17,00
Juankoski	01	6 211	6	62	9	18	5	929	25 943	28	63	2,59	17,50
Kaavi	01	3 354	10	64	4	15	6	785	15 340	25	67	2,36	17,50
Karttula	01	2 164	23	47	9	14	6	652	12 939	30	71	2,07	17,50
Keitele	02	2 691	9	70	5	11	5	818	9 945	21	63	2,58	17,50
Kiuruvesi	01	6 586	7	58	7	20	7	569	43 179	24	73	1,83	18,00
Lapinlahti	01	4 279	13	60	1	20	7	534	26 638	29	71	1,64	17,00
Leppävirta	02	9 250	8	69	4	14	5	802	38 460	25	63	2,23	16,50
Maaninka	01	3 494	8	65	5	16	5	841	14 552	26	64	2,68	17,00
Nilsia	01	5 067	9	59	4	17	11	654	27 499	28	71	1,98	17,50
Pielavesi	01	6 523	8	61	13	11	6	941	29 072	27	61	2,95	18,25
Rautalampi	01	3 054	11	44	15	21	9	682	16 430	27	68	2,03	17,50
Rautavaara	01	3 479	17	60	5	11	7	1 138	14 733	27	68	3,46	17,50
Siilinjärvi	05	18 666	8	59	8	24	1	1 037	70 950	31	58	2,68	16,00
Sonkajärvi	01	4 425	10	57	6	17	10	715	23 560	24	73	2,11	17,00
Tervo	01	2 049	20	56	5	13	7	922	7 686	25	61	3,02	18,50
Tuusniemi	01	2 979	11	58	8	16	6	805	15 101	29	62	2,40	18,50
Varpaisjärvi	01	3 029	13	59	5	14	9	857	12 152	25	63	2,82	18,00
Vehmersalmi	01	2 339	20	42	5	25	8	997	8 820	22	61	3,28	18,00
Vesanto	01	2 349	14	53	7	17	8	715	12 686	26	67	2,32	17,50
Vieremä	01	4 587	12	59	10	13	6	941	20 560	30	65	3,02	17,00
Kuopion lääni yhteensä		222 018	9	56	9	21	4	868	931 063	23	63	2,21	17,08

Liitetaulukko 2. jatkuu

Kuopion lääni:	kantokylä	Nettomenot asukasta kohti			Väestö 31.12.1988				
		Peruskoulun menot per 7-15-vuotiaat	Lukion ja ammattiop. menot per 16-18-vuotiaat	Kansalais- ja työväenopistojen menot per yli 18-vuotiaat	Yhteensä	0-6-vuotiaiden osuus	7-15-vuotiaiden osuus	16-18-vuotiaiden osuus	Yli 18-vuotiaiden osuus
		Mk			%				
Kuopion lääni yhteensä		4 162	9 728	52	255 893	9	12	3	75
Kuopio	05	4 942	14 424	47	79 495	9	11	3	76
Iisalmi	03	3 144	9 078	42	23 724	9	13	3	74
Suonenjoki	02	2 854	7 438	49	8 796	8	11	3	77
Varkaus	04	3 631	7 534	27	24 657	9	11	3	76
Juankoski	01	5 082	9 166	60	6 686	8	11	3	77
Kaavi	01	4 546	4 970	63	4 271	8	11	3	77
Karttula	01	2 632	6 107	54	3 317	10	12	3	75
Keitele	02	4 625	6 455	56	3 290	9	12	2	75
Kiuruvesi	01	2 824	6 438	55	11 583	9	12	2	76
Lapinlahti	01	2 519	4 495	49	8 013	10	13	2	74
Leppävirta	02	4 730	5 391	55	11 540	9	12	3	76
Maaninka	01	5 069	6 817	58	4 157	8	11	3	78
Nilsiä	01	3 263	4 657	92	7 743	9	12	3	75
Pielavesi	01	5 563	9 228	71	6 933	8	10	2	78
Rautalampi	01	2 904	9 465	82	4 477	8	10	3	78
Rautavaara	01	6 577	7 440	99	3 056	9	10	2	76
Siilinjärvi	05	4 088	11 386	19	18 003	12	15	3	69
Sonkajärvi	01	3 510	5 309	89	6 186	8	12	3	76
Tervo	01	5 486	6 429	78	2 223	9	9	3	78
Tuusniemi	01	4 575	7 742	64	3 699	7	10	3	79
Varpaisjärvi	01	5 108	5 667	97	3 536	9	10	3	77
Vehmersalmi	01	4 151	9 078	102	2 347	8	10	3	78
Vesanto	01	3 978	6 551	74	3 287	7	10	3	80
Vieremä	01	4 448	7 549	75	4 874	8	12	3	75
Kuopion lääni yhteensä		4 162	9 728	52	255 893	9	12	3	75

Liitetaulukko 2. jatkuu

Keski-Suomen lääni:	Kantokylä-	Nettomenot						Nettomenot per asukas	Opetustoiminnan kokonaismenot			Opetustoimen nettomenot	Veröäyrin hinta
		Yhteensä	Hallinto	Peruskoulu	Lukio	Ammattiopetus	Kansalais- ja työväenopistot		Yhteensä	Osuus kuntien kokonaismenoista	Valtion osuus		
Keski-Suomen lääni yhteensä		262 355	7	57	9	24	3	1 052	837 586	21	58	2,62	16,73
Jyväskylä	06	90 229	6	57	10	24	3	1 363	202 917	14	52	2,77	16,50
Jämsä	04	15 434	6	48	11	32	3	1 229	51 074	30	49	2,89	16,25
Jämsänkoski	04	9 855	5	52	12	28	4	1 219	25 603	24	48	2,89	16,75
Keuruu	03	12 467	5	57	12	22	4	975	39 860	26	65	2,46	16,25
Saarijärvi	01	7 207	11	53	13	17	6	682	35 657	26	68	1,92	17,50
Suolahti	02	4 925	6	47	10	31	6	792	21 525	21	66	1,94	17,00
Äänekoski	04	14 044	6	59	9	23	2	1 203	44 339	23	54	2,79	16,50
Hankasalmi	01	3 141	13	48	15	19	6	515	18 362	23	74	1,55	17,00
Joutsa	02	3 639	13	44	17	23	4	805	16 640	28	69	2,38	17,50
Jyväskylän mik	04	27 128	5	60	6	27	2	989	88 226	27	57	2,46	16,00
Kannonkoski	01	1 705	12	71	1	12	4	860	7 649	24	64	2,70	18,50
Karstula	01	4 644	8	58	12	21	1	833	24 419	32	62	2,71	18,00
Kinnula	01	2 268	14	57	9	19	1	981	11 970	31	69	3,91	18,00
Kivijärvi	01	1 785	16	47	7	27	3	871	9 089	30	65	3,21	18,00
Konginkangas	01	1 321	4	62	5	24	6	836	3 230	16	52	2,51	17,50
Konnevesi	02	3 409	9	58	13	17	4	984	12 669	28	60	3,04	17,50
Korpilahti	01	4 031	8	49	14	24	7	811	18 375	28	69	2,44	18,00
Kuhmoinen	02	2 729	13	51	14	17	5	794	10 170	23	67	2,25	17,00
Kyyjärvi	01	1 067	18	54	6	15	6	546	5 177	20	74	1,77	18,00
Laukaa	03	16 527	7	60	6	23	4	1 088	51 725	24	57	3,05	16,50
Leivonmäki	01	948	8	62	3	18	9	704	3 557	20	57	1,93	17,00
Luhanka	02	1 030	4	67	7	18	4	869	2 433	19	54	2,61	17,00
Multia	01	2 062	11	65	4	17	3	852	7 320	22	60	2,48	17,50
Muurame	04	6 682	5	64	5	24	2	1 091	13 729	19	42	2,84	17,50
Petäjävesi	01	2 918	9	71	16	0	4	776	19 404	34	69	2,39	17,50
Pihtipudas	01	4 425	8	47	14	25	5	768	22 851	28	69	2,54	18,00
Pylkönmäki	01	763	12	64	3	17	5	578	3 267	20	61	1,98	18,00
Sumiainen	01	1 238	8	56	14	15	6	871	3 543	21	51	3,03	17,50
Säynätsalo	04	3 820	8	63	6	20	3	1 116	15 411	30	58	2,81	17,50
Toivakka	02	2 853	8	70	4	12	6	1 167	8 468	28	59	3,43	16,50
Uurainen	01	1 878	10	59	2	24	5	653	8 952	26	68	2,26	17,25
Viitasaari	01	6 183	9	51	9	26	6	705	29 975	25	70	1,98	17,00
Keski-Suomen lääni yhteensä		262 355	7	57	9	24	3	1 052	837 586	21	58	2,62	16,73

Liitetaulukko 2. jatkuu

Keski-Suomen lääni:	kantokylä-	Nettomenot asukasta kohti			Väestö 31.12.1988				
		Peruskoulun menot	Lukion ja ammattiop. menot	Kansalais- ja työväenopistojen menot	Yhteensä	0-6-vuotiaiden osuus	7-15-vuotiaiden osuus	16-18-vuotiaiden osuus	Yli 18-vuotiaiden osuus
		per 7-15-vuotiaat	per 16-18-vuotiaat	per yli 18-vuotiaat		%			
Mk									
Keski-Suomen lääni yhteensä		5 032	13 306	47	249 504	9	12	3	75
Jyväskylä	06	6 943	19 809	56	66 197	9	11	2	76
Jämsä	04	5 101	20 598	41	12 563	8	12	3	76
Jämsänkoski	04	5 586	17 610	57	8 085	9	11	3	76
Keuruu	03	4 937	12 171	45	12 791	8	11	3	76
Saarijärvi	01	3 236	7 264	53	10 566	9	11	3	76
Suolahti	02	2 691	11 887	67	6 217	9	14	3	73
Äänekoski	04	6 074	12 718	38	11 672	9	12	3	75
Hankasalmi	01	2 493	8 645	38	6 104	9	10	2	78
Joutsa	02	3 502	13 318	43	4 518	7	10	2	79
Jyväskylän mlk	04	4 278	10 288	25	27 426	10	14	3	72
Kannonkoski	01	6 111	5 302	38	1 983	8	10	2	79
Karstula	01	4 158	9 720	14	5 577	9	12	3	75
Kinnula	01	4 246	8 611	19	2 311	12	13	3	70
Kivijärvi	01	2 885	9 934	37	2 050	10	14	3	71
Konginkangas	01	4 928	9 048	60	1 581	9	10	3	77
Konnevesi	02	5 598	11 779	50	3 463	8	10	2	79
Korpilahti	01	3 795	12 397	70	4 968	9	10	2	77
Kuhmoinen	02	4 125	13 185	47	3 438	7	10	2	81
Kyyjärvi	01	2 336	5 065	48	1 953	10	13	2	74
Laukaa	03	4 630	11 162	56	15 194	10	14	3	72
Leivonmäki	01	5 149	6 030	82	1 347	9	8	2	79
Luhanka	02	7 316	9 296	47	1 185	6	8	2	82
Multia	01	5 488	7 066	32	2 420	7	10	3	80
Muurame	04	4 633	11 155	28	6 123	11	15	3	70
Petäjävesi	01	5 158	5 667	40	3 758	8	11	2	78
Pihtipudas	01	3 058	11 785	52	5 758	9	12	3	75
Pylkönmäki	01	3 738	6 609	35	1 319	10	10	2	77
Sumiainen	01	4 288	9 892	74	1 421	9	11	3	75
Säynätsalo	04	5 407	12 525	47	3 422	10	13	2	74
Toivakka	02	7 737	7 574	90	2 445	9	11	2	77
Uurainen	01	2 914	5 817	43	2 878	9	13	3	74
Viitasaari	01	3 198	8 710	51	8 771	9	11	3	76
Keski-Suomen lääni yhteensä		5 032	13 306	47	249 504	9	12	3	75

Liitetaulukko 2. jatkuu

Vaasan lääni:	Kantokylä-	Nettomenot						Nettomenot per asukas	Opetustoiminnan kokonaismenot			Opetustoimen nettomenot	Veroyrityksen hinta
		Yhteensä	Hallinto	Peruskoulu	Lukio	Ammattiopetus	Kansalais- ja työväenopistot		Yhteensä	Osuus kuntien kokonaismenoista	Valtion osuus		
Vaasan lääni yhteensä		438 195	8	56	7	24	4	987	1 618 472	25	62	2,62	17,42
Vaasa	06	82 430	6	58	4	29	4	1 542	220 408	22	54	2,96	18,00
Alajärvi	01	5 948	18	46	7	20	9	631	32 153	26	70	2,16	18,00
Alavus	02	7 266	7	55	8	23	6	688	34 618	24	68	2,14	17,50
Kannus	02	4 559	8	53	14	20	4	759	19 111	26	72	2,20	18,00
Kaskinen	06	3 117	5	62	11	16	6	1 748	6 294	20	35	3,14	17,50
Kauhava	02	7 178	4	52	3	37	4	836	28 409	28	62	2,43	17,00
Kokkola	05	44 260	7	60	5	26	2	1 283	126 945	23	53	3,03	17,50
Kristiinankaupunki	02	8 009	7	49	13	23	7	893	30 763	26	70	2,33	18,00
Kurikka	02	7 273	10	56	2	26	5	637	33 106	24	64	1,86	17,00
Lapua	02	10 393	8	49	9	29	5	715	55 148	29	71	2,06	17,50
Pietarsaari	05	21 385	7	51	9	29	4	1 072	75 762	22	60	2,26	17,50
Seinäjoki	06	32 570	6	56	10	26	2	1 196	105 532	22	61	2,54	16,00
Uusikaarlepyy	04	8 910	6	54	10	25	4	1 139	24 264	21	60	3,01	16,00
Ähtäri	01	6 423	9	54	10	20	6	826	24 171	23	72	2,33	18,00
Alahärmä	02	3 686	8	54	8	26	3	672	17 554	25	67	2,03	17,00
Evijärvi	01	2 369	14	57	8	16	5	697	13 016	24	73	2,39	18,50
Halsua	01	1 497	16	60	5	15	4	888	5 455	24	61	3,42	18,00
Himanka	01	1 976	17	47	7	24	4	593	9 181	23	75	1,98	18,00
Ilmajoki	03	11 063	5	57	8	23	6	920	46 602	28	63	2,67	17,50
Isojoki	01	2 059	15	61	5	16	4	701	9 058	25	60	2,56	18,50
Isokyrö	03	5 620	12	50	11	23	4	1 052	18 096	28	62	3,16	17,50
Jalasjärvi	02	8 347	11	54	8	20	6	831	52 647	34	75	2,70	17,75
Jurva	01	4 817	11	58	5	15	11	885	19 049	30	67	2,67	17,50
Karjoki	01	972	0	60	6	22	12	489	3 946	18	58	1,61	18,00
Kauhajoki	02	11 039	8	57	6	24	4	709	47 784	24	64	2,18	17,00
Kaustinen	02	3 774	9	53	18	16	3	854	16 889	30	65	2,74	18,00
Korsnäs	03	2 306	1	69	6	19	4	1 005	18 544	45	78	2,68	17,50
Kortesjärvi	01	1 806	11	55	7	20	7	629	7 491	21	68	2,06	18,00
Kruunupyö	02	6 493	8	59	6	18	10	917	26 251	26	63	2,59	17,50
Kuortane	01	3 517	9	55	7	21	9	717	17 904	30	70	2,25	17,50
Kälviä	02	4 263	10	59	4	24	3	970	14 916	29	64	3,11	17,75
Laihia	03	6 434	6	58	10	21	5	862	22 080	26	61	2,51	17,50
Lappajärvi	01	2 721	12	44	22	17	5	599	15 315	28	73	2,05	18,00
Lehtimäki	01	2 104	12	64	5	15	4	872	8 324	24	70	3,35	18,50
Lestijärvi	01	781	8	47	15	20	9	703	2 668	16	69	2,58	18,50
Lohtaja	02	2 498	12	55	5	24	3	819	8 204	25	69	2,73	17,75
Luoto	02	3 592	8	63	7	19	2	1017	9 440	26	50	3,30	18,50
Maalahti	02	4 705	8	68	3	17	4	802	23 231	30	65	2,35	18,00
Maksamaa	02	602	10	59	6	16	9	533	2 503	17	69	1,53	17,00
Mustasaari	04	16 354	9	57	6	22	6	1 034	55 111	29	51	2,60	16,00
Nurmo	04	8 970	5	58	10	25	3	1 016	29 033	30	58	2,78	17,00
Närpiö	04	13 281	5	54	10	26	4	1 256	32 684	24	56	3,34	17,00
Oravainen	03	2 308	6	63	10	16	5	918	6 085	19	45	2,47	17,00
Perho	01	2 377	11	55	4	27	4	695	19 716	36	67	2,90	18,50

Liitetaulukko 2. jatkuu

Vaasan lääni:	Kantokylä	Nettomenot						Nettomenot per asukas	Opetustoiminnan kokonaismenot			Opetustoimen nettomenot	Veroäyrin hinta
		Yhteensä	Hallinto	Peruskoulu	Lukio	Ammattiopetus	Kansalais- ja työväenopistot		Yhteensä	Osuus kuntien kokonaismenoista	Valtion osuus		
Peräseinäjoki	01	3 511	10	61	11	13	4	854	13 615	27	66	2,87	17,50
Pietarsaaren mlk ...	02	7 850	8	60	5	22	5	819	34 344	34	64	2,53	17,50
Soini	01	2 059	17	54	4	18	7	696	9 571	26	68	2,58	18,25
Teuva	02	5 713	8	51	6	28	7	762	38 276	35	65	2,32	17,50
Toholampi	01	2 630	8	53	19	16	4	643	20 664	34	71	2,13	18,00
Töysä	01	1 803	17	50	6	22	5	570	8 859	21	73	2,03	18,50
Ullava	01	924	5	74	2	16	3	838	2 689	20	57	3,43	17,75
Veteli	01	3 241	9	53	12	18	8	797	18 979	33	72	2,50	18,00
Vimpeli	01	2 264	11	48	21	15	5	599	12 801	27	69	1,82	18,00
Vähäkyrö	03	4 592	8	64	7	19	3	936	14 207	22	58	2,78	17,50
Vöyri	03	4 208	6	60	9	20	5	1 075	19 334	33	55	2,93	17,00
Ylihärmä	02	3 063	9	64	6	20	1	923	10 234	26	61	2,65	17,50
Ylistaro	02	4 285	8	52	10	25	5	702	19 438	24	68	2,36	17,50
Vaasan lääni yhteensä		438 195	8	56	7	24	4	987	1 618 472	25	62	2,62	17,42

Liitetaulukko 2. jatkuu

Vaasan lääni:	kantokylä	Nettomenot asukasta kohti			Väestö 31.12.1988				
		Peruskoulun menot	Lukion ja ammattiop. menot	Kansalais- ja työväenopistojen menot	Yhteensä	0-6-vuotiaiden osuus	7-15-vuotiaiden osuus	16-18-vuotiaiden osuus	Yli 18-vuotiaiden osuus
		per 7-15-vuotiaat	per 16-18-vuotiaat	per yli 18-vuotiaat					
Mk				%					
Vaasan lääni yhteensä		4 366	10 931	58	444 060	10	13	3	74
Vaasa	06	7 846	18 590	73	53 440	9	11	3	76
Alajärvi	01	1 985	6 343	79	9 419	12	15	3	70
Alavus	02	3 185	7 160	56	10 558	10	12	3	74
Kannus	02	3 015	9 263	45	6 007	12	13	3	70
Kaskinen	06	7 252	16 019	136	1 783	9	15	3	72
Kauhava	02	3 340	13 432	41	8 583	10	13	2	74
Kokkola	05	5 669	12 371	33	34 509	10	14	3	72
Kristinankaupunki	02	3 885	12 139	85	8 971	8	11	3	77
Kurikka	02	2 973	6 160	47	11 416	10	12	3	74
Lapua	02	2 634	10 091	50	14 538	9	13	3	74
Pietarsaari	05	4 587	12 738	58	19 957	8	12	3	75
Seinäjoki	06	5 458	15 805	38	27 233	10	12	3	74
Uusikaarlepyy	04	5 044	13 609	63	7 820	10	12	3	74
Ähtäri	01	3 660	8 821	66	7 778	10	12	3	74
Alahärmä	02	2 719	7 791	28	5 487	10	13	3	73
Evijärvi	01	2 904	5 833	48	3 398	10	14	3	72
Halsua	01	3 693	6 255	48	1 685	11	14	3	71
Himanka	01	2 041	6 856	36	3 335	10	14	3	73
Ilmajoki	03	3 818	9 401	78	12 019	9	14	3	73
Isojoki	01	5 224	7 153	31	2 936	6	8	2	83
Isokyrö	03	4 631	13 261	55	5 342	8	11	3	76
Jalasjärvi	02	3 640	8 343	70	10 041	9	12	3	75
Jurva	01	3 886	5 925	132	5 443	8	13	3	74
Karjoki	01	2 648	7 528	77	1 986	8	11	2	78
Kauhajoki	02	3 365	7 390	40	15 563	9	12	3	75
Kaustinen	02	3 068	11 138	34	4 419	12	15	3	70
Korsnäs	03	6 603	9 650	53	2 294	7	11	3	79
Kortesjärvi	01	2 956	5 196	57	2 872	9	12	3	75
Kruunupyö	02	4 006	7 672	121	7 082	9	13	3	73
Kuortane	01	3 337	7 806	84	4 906	9	12	3	76
Kälviä	02	3 770	8 788	37	4 383	11	15	3	69
Laihia	03	3 702	10 184	56	7 463	10	14	3	72
Lappajärvi	01	2 101	7 752	42	4 543	10	13	3	73
Lehtimäki	01	4 774	5 836	44	2 413	10	12	3	75
Lestijärvi	01	2 711	8 364	92	1 111	13	12	3	72
Lohtaja	02	3 274	7 891	37	3 050	12	14	3	70
Luoto	02	3 412	7 732	37	3 531	15	19	3	61
Maalahti	02	4 827	5 376	38	5 865	8	11	3	76
Maksamaa	02	2 705	9 357	63	1 129	10	12	1	76
Mustasaari	04	4 397	9 787	92	15 817	10	14	3	72
Nurmo	04	3 824	10 509	38	8 828	11	15	3	69
Närpiö	04	6 411	16 934	72	10 572	7	11	3	78
Oravainen	03	5 183	9 917	61	2 513	9	11	2	76
Perho	01	2 117	7763	44	3 420	15	18	3	63

Liitetaulukko 2. jatkuu

Vaasan lääni:	kantokylä	Nettomenot asukasta kohti			Väestö 31.12.1988				
		Peruskoulun menot per 7-15-vuotiaat	Lukion ja ammattiop. menot per 16-18-vuotiaat	Kansalais- ja työväenopistojen menot per yli 18-vuotiaat	Yhteensä	0-6-vuotiaiden osuus	7-15-vuotiaiden osuus	16-18-vuotiaiden osuus	Yli 18-vuotiaiden osuus
		Mk			%				
Peräseinäjoki	01	4442	8 019	48	4 113	9	12	3	76
Pietarsaaren mlk	02	3 249	6 677	62	9 583	12	15	3	68
Soini	01	3 203	6 184	61	2 959	10	12	3	75
Teuva	02	3 204	9 164	69	7 494	9	12	3	75
Toholampi	01	2 316	6 170	42	4 088	11	15	4	69
Töysä	01	2 477	6 222	39	3 162	9	12	3	76
Ullava	01	4 121	4 941	41	1 102	12	15	3	69
Veteli	01	2 938	8 688	93	4 065	11	14	3	71
Vimpeli	01	2 143	7 736	43	3 782	9	13	3	74
Vähäkyrö	03	4 160	7 401	35	4 904	10	14	3	71
Vöyri	03	6 207	11 724	62	3 915	8	10	3	78
Ylihämä	02	4 568	10 781	17	3 318	9	13	2	75
Ylistaro	02	2 850	9 403	45	6 107	9	13	3	75
Vaasan läänin yhteensä		4 366	10 931	58	444 060	10	13	3	74

Liitetaulukko 2. Jatkuu

Oulun lääni:	Kantokylä-	Nettomenot						Nettomenot per asukas	Opetustoiminnan kokonaismenot			Opetustoimen nettomenot	Vero-äyrin hinta
		Yhteensä	Hallinto	Peruskoulu	Lukio	Ammattiopetus	Kansalais- ja työväenopistot		Yhteensä	Osuus kuntien kokonaismenoista	Valtion osuus		
Oulun läänin yhteensä		411 486	8	56	10	22	4	946	1 766 940	25	65	2,51	17,21
Oulu	06	116 053	5	55	12	28	1	1 173	370 468	19	54	2,45	16,75
Haapajärvi	01	5 699	9	56	11	21	4	672	31 744	29	73	2,17	18,00
Kajaani	03	34 626	6	57	9	20	8	963	152 720	23	63	2,12	17,25
Kuhmo	01	11 739	6	65	8	18	3	897	63 166	29	71	2,76	17,00
Oulainen	01	4 489	13	46	10	23	7	544	40 062	34	72	1,61	18,00
Raahe	04	23 986	8	63	10	18	2	1292	90 024	28	60	2,97	17,00
Ylivieska	03	11 642	9	53	6	28	4	911	43 738	26	60	2,54	17,50
Alavieska	01	2 742	16	57	5	17	5	907	9 909	24	67	3,25	17,75
Haapavesi	01	6 503	11	57	8	18	7	816	31 127	26	70	2,76	18,00
Hailuoto	01	302	23	7	11	41	18	320	2 879	26	74	0,89	16,50
Haukipudas	02	14 099	5	65	3	22	5	1 052	49 763	28	61	2,91	17,00
Hyrnsalmi	01	4 819	12	61	7	12	7	1 163	20 580	25	67	3,48	17,00
Ii	01	4 579	11	49	7	22	11	813	22 713	24	68	2,39	17,50
Kalajoki	02	8 539	8	58	8	22	4	917	35 914	33	70	2,93	17,00
Kempele	03	9 959	8	55	10	23	4	1 052	35 125	30	61	2,65	16,00
Kestitiä	01	1 942	15	62	4	15	4	937	14 790	34	49	3,30	18,50
Kiiminki	01	8 737	7	61	11	17	4	1 086	33 054	33	59	3,20	17,00
Kuivaniemi	01	2 125	19	52	8	15	6	876	10 771	30	66	3,01	18,00
Kuusamo	01	13 577	8	44	14	32	2	763	100 177	34	80	2,28	17,50
Kärsämäki	01	2 755	17	49	12	17	5	753	13 959	27	67	2,86	18,50
Liminka	01	3 269	10	49	14	22	5	724	20 301	35	68	2,25	17,50
Lumijoki	01	942	5	65	9	18	3	630	2 790	16	62	2,39	17,50
Merijärvi	01	716	9	49	2	24	17	486	3 038	19	73	1,86	17,50
Muhos	02	6 029	10	58	8	21	3	817	25 548	25	70	2,30	17,00
Nivala	01	7 254	12	50	9	23	6	646	40 210	27	73	2,29	17,75
Oulunsalo	02	5 333	10	53	11	21	4	842	22 727	31	63	2,57	16,50
Paltamo	01	5 070	5	58	16	13	9	985	21 872	24	64	2,80	17,50
Pattijoki	03	6 876	6	62	8	24	1	1 209	19 298	32	60	3,60	17,00
Piippola	01	1 051	15	36	7	37	5	696	4 197	20	61	2,52	17,50
Pudasjärvi	01	8 222	6	56	12	22	4	734	46 128	27	79	2,48	18,00
Pulkkila	01	2 512	14	56	9	16	5	1 226	11 816	37	62	3,60	18,00
Puolanka	01	2 673	17	41	4	28	10	557	20 240	23	75	1,70	18,00
Pyhäjoki	01	1 857	15	40	19	20	7	503	11 354	25	80	1,65	17,75
Pyhäjärvi	01	6 326	15	57	5	16	7	807	30 161	26	66	2,49	17,50
Pyhäntä	01	1 453	16	55	4	20	5	701	8 353	26	68	2,28	18,00
Rantsila	01	1 622	20	43	7	22	8	684	8 975	24	77	2,27	18,00
Reisjärvi	01	2 255	14	52	2	23	9	622	13 073	27	78	2,19	18,50
Ristijärvi	01	2 074	17	61	5	12	5	931	9 769	21	62	2,82	18,50
Ruukki	01	4 745	7	58	11	16	9	940	21 051	32	64	3,14	17,50
Sievi	01	3 410	10	58	8	20	5	739	13 741	25	73	2,71	17,75
Siikajoki	01	1 072	20	56	5	13	6	725	4 690	25	74	2,77	17,50
Sotkamo	01	7 575	11	44	15	20	10	660	44 419	25	72	1,85	17,50
Suomussalmi	01	12 132	11	55	6	17	10	955	57 744	26	69	2,59	18,00
Vaala	01	3 736	13	53	10	18	5	823	22 698	25	66	2,27	17,50
Taivaikoski	01	6 863	11	61	6	17	4	1 210	29 578	28	65	3,75	17,50
Temmes	01	407	1	55	5	29	9	595	1 338	21	69	2,22	17,00
Tymävä	01	2 170	10	59	8	21	2	614	10 849	25	71	2,23	17,50
Utajärvi	01	3 451	14	58	11	14	4	930	14 656	25	71	3,02	18,00
Vihanti	01	3 333	11	55	17	13	5	844	14 418	26	67	2,44	18,00
Vuolijoki	02	3 227	10	51	17	17	4	991	14 169	23	60	2,43	17,75
Yli-Ii	01	2 221	14	51	6	22	7	928	11 977	28	65	3,14	17,50
Ylikiminki	01	2 698	11	63	4	16	5	837	13 079	32	70	3,29	17,50
Oulun läänin yhteensä		411 486	8	56	10	22	4	946	1 766 940	25	65	2,51	17,21

Liitetaulukko 2. jatkuu

Oulun lääni:		Nettomenot asukasta kohti			Väestö 31.12.1988				
kantokylä	Peruskoulun menot per 7-15-vuotiaat	Lukion ja ammattiop. menot per 16-18-vuotiaat	Kansalais- ja työväenopistojen menot per yli 18-vuotiaat	Yhteensä	0-6-vuotiaiden osuus	7-15-vuotiaiden osuus	16-18-vuotiaiden osuus	Yli 18-vuotiaiden osuus	
					Mk			%	
Oulun lääni yhteensä		3 808	10 446	56	434 847	11	14	3	71
Oulu	06	5 367	18 737	19	98 933	10	12	2	75
Haapajärvi	01	2 591	7 056	37	8 483	11	14	3	71
Kajaani	03	4 275	9 482	106	35 940	10	13	3	73
Kuhmo	01	4 190	7 242	42	13 085	10	14	3	72
Oulainen	01	1 708	5 960	53	8 255	10	15	3	71
Raahe	04	5 116	10 373	41	18 566	11	16	3	68
Ylivieska	03	3 188	10 253	52	12 780	11	15	3	70
Alavieska	01	3 788	7 105	68	3 023	11	14	3	71
Haapavesi	01	3 046	6 780	86	7 967	12	15	3	69
Hailuoto	01	183	6 870	74	944	8	12	2	77
Haukipudas	02	4 068	7 553	84	13 398	12	17	3	67
Hyrnsalmi	01	6 089	8 402	109	4 142	10	12	3	75
Ii	01	3 000	8 338	123	5 633	12	13	3	71
Kalajoki	02	3 491	9 480	48	9 312	11	15	3	69
Kempele	03	3 287	9 515	71	9 466	14	18	4	64
Kestilä	01	5 033	6 518	53	2 072	10	12	3	74
Kiiminki	01	3 695	7 820	66	8 048	13	18	4	63
Kuivaniemi	01	3 443	8 048	66	2 427	9	13	3	74
Kuusamo	01	2 345	11 643	18	17 802	11	14	3	70
Kårsämäki	01	2 713	8 281	52	3 661	11	14	3	71
Liminka	01	2 268	7 846	54	4 514	13	16	3	67
Lumijoki	01	2 843	6 300	25	1 496	10	15	3	71
Merijärvi	01	1 626	5 194	120	1 472	15	15	2	68
Muhos	02	3 416	9 105	37	7 380	11	14	3	71
Nivala	01	2 080	6 740	59	11 221	12	15	3	68
Oulunsalo	02	2 156	8 144	57	6 330	16	21	3	58
Paltamo	01	4 663	10 000	115	5 147	9	12	3	75
Pattijoki	03	3 860	8 880	15	5 686	13	19	4	62
Piippola	01	2 190	10 289	48	1 511	13	12	3	72
Pudasjärvi	01	3 142	8 271	39	11 202	11	13	3	72
Pulkkila	01	5 846	10 048	82	2 049	11	12	3	73
Puolanka	01	1 968	5 951	71	4 796	9	12	3	76
Pyhäjoki	01	1 357	6 085	48	3 692	10	15	3	70
Pyhäjärvi	01	3 576	6 278	73	7 836	10	13	3	74
Pyhäntä	01	2 295	6 654	54	2 072	15	17	3	65
Rantsila	01	2 626	8 722	70	2 370	10	11	2	75
Reisjärvi	01	2 243	4 798	84	3 623	11	15	3	70
Ristijärvi	01	5 431	7 020	59	2 227	9	10	2	78
Ruukki	01	3 762	8 466	124	5 048	12	14	3	69
Sievi	01	2 897	7 053	56	4 616	13	15	3	68
Siikajoki	01	2 638	5 588	61	1 479	16	15	2	65
Sotkamo	01	2 346	9 170	87	11 484	9	12	3	75
Suomussalmi	01	4 086	7 472	133	12 699	9	13	3	74
Vaala	01	3 785	8 408	57	4 541	9	12	3	75
Taivalkoski	01	5 088	7 970	72	5 673	11	15	4	70
Temmes	01	2 175	8 176	78	684	10	15	2	71
Tymävä	01	2 429	7 233	21	3 533	13	15	2	69
Utajärvi	01	4 296	8 633	46	3 711	10	13	3	74
Vihanti	01	3 598	9 743	59	3 947	11	13	3	72
Vuolijoki	02	3 779	12 222	60	3 255	11	13	3	72
Yli-Ii	01	3 126	7 209	99	2 393	12	15	4	67
Ylikiminki	01	3 700	5 684	58	3 223	12	14	3	70
Oulun lääni yhteensä		3 808	10 446	56	434 847	11	14	3	71

Litetaulukko 2. jatkuu

Lapin lääni:	Kantokyk.	Nettomenot						Nettomenot per asukas	Opetustoiminnan kokonaismenot			Opetustoimen nettomenot	Veröyriin hinta
		Yhteensä	Hallinto	Peruskoulu	Lukio	Ammattiopetus	Kansalais- ja työväenopistot		Yhteensä	Osuus kuntien kokonaismenoista	Valtion osuus		
Lapin lääni yhteensä		229 494	8	61	8	19	4	1 148	964 715	26	64	2,81	17,26
Rovaniemi	05	37 145	5	56	11	24	3	1 128	111 471	18	59	2,29	17,00
Kemi	04	29 857	8	52	8	28	4	1 160	113 853	20	60	2,34	17,50
Kemijärvi	02	13 100	7	61	12	18	3	1 050	59 201	27	63	2,47	17,00
Tornio	02	26 170	9	64	2	22	3	1 157	109 847	27	60	3,09	17,00
Enontekiö	01	4 013	9	83	— ^{*)}	4	4	1 642	18 894	36	61	5,11	17,00
Inari	02	9 761	10	61	9	16	4	1 328	42 527	25	65	3,10	18,00
Keminmaa	03	10 228	7	63	4	19	7	1 135	38 639	28	66	2,66	16,00
Kittilä	01	7 001	11	56	10	17	6	1 150	38 232	34	70	3,12	18,00
Kolari	01	5 519	12	61	8	12	6	1 164	27 087	29	69	3,03	18,00
Muonio	01	4 638	9	62	16	10	2	1 618	19 078	36	64	4,45	17,50
Pelkosenniemi	01	1 881	24	46	17	9	4	1 240	7 991	28	69	3,38	18,50
Posio	01	4 747	10	48	13	23	5	841	27 993	29	75	2,74	17,00
Ranua	01	5 340	13	54	10	19	4	943	32 333	33	72	3,51	18,00
Rovaniemen mlk	02	23 197	5	68	7	16	3	1 175	90 178	31	63	3,02	17,00
Salla	01	6 788	7	65	13	12	3	1 042	35 788	30	69	3,34	18,00
Savukoski	01	2 491	10	66	10	11	4	1 384	10 935	36	64	3,36	17,50
Simo	01	5 429	10	73	— ^{*)}	13	4	1 286	24 296	39	65	3,45	17,00
Sodankylä	01	12 823	6	64	7	22	2	1 210	53 617	29	66	3,14	17,50
Tervola	01	3 993	8	60	13	12	7	934	26 578	32	70	2,52	17,50
Pello	01	7 429	10	65	11	10	3	1 306	28 130	29	63	3,94	17,50
Utsjoki	01	2 194	12	58	13	14	4	1 417	14 971	46	64	4,07	18,00
Ylitornio	01	5 750	11	65	15	3	6	905	33 076	31	68	2,74	18,00
Lapin lääni yhteensä		229 494	8	61	8	19	4	1 148	964 715	26	64	2,81	17,26

—^{*)} Sisältää siirtomäärärahoja aikaisemmilta vuosilta.

Liitetaulukko 2. jatkuu

Lapin lääni:	kantokylä	Nettomenot asukasta kohti			Väestö 31.12.1988				
		Peruskoulun menot	Lukion ja ammattiop. menot	Kansalais- ja työväenopistojen menot	Yhteensä	0-6-vuotiaiden osuus	7-15-vuotiaiden osuus	16-18 -vuotiaiden osuus	Yli 18-vuotiaiden osuus
		per 7-15-vuotiaat	per 16-18 -vuotiaat	per yli 18-vuotiaat					
Mk				%					
Lapin lääni yhteensä		5 481	10 890	58	199 841	10	13	3	73
Rovaniemi	05	5 461	16 335	53	32 942	10	12	2	75
Kemi	04	5 374	15 094	55	25 730	9	11	3	76
Kemijärvi	02	5 242	10 536	44	12 473	9	12	3	75
Tornio	02	5 006	8 261	42	22 616	10	15	3	70
Enontekiö	01	10471	— ^{*)}	83	2444	10	13	3	73
Inari	02	6 225	12 119	69	7 352	10	13	3	73
Keminmaa	03	4 765	8 042	122	9 015	11	15	3	69
Kittilä	01	5 773	11 220	89	6 089	8	11	3	77
Kolari	01	5 472	8 276	97	4 741	9	13	3	73
Muonio	01	7 325	13 977	44	2 867	10	14	3	71
Pelkosenniemi	01	5 126	13 351	68	1 517	11	11	2	75
Posio	01	3 189	9 451	61	5 646	10	13	3	73
Ranua	01	3 199	7 236	58	5 665	13	16	4	66
Rovaniemen mlk	02	5 927	9 563	50	19 740	11	14	3	72
Salla	01	5 580	8 634	43	6 516	8	12	3	75
Savukoski	01	7 667	12 850	71	1 800	9	12	2	75
Simo	01	6 611	— ^{*)}	77	4 222	10	14	3	71
Sodankylä	01	6 355	12 375	28	10 600	10	12	3	74
Tervola	01	5 249	8 231	84	4 277	9	11	3	76
Pello	01	6 974	8 605	55	5 687	9	12	3	74
Utsjoki	01	6 313	10 906	70	1 548	11	13	3	71
Ylitornio	01	4 512	6 093	68	6 354	9	13	3	74
Lapin lääni yhteensä		5 481	10 890	58	199 841	10	13	3	73

—^{*)} Sisältää siirtomäärärahoja aikaisemmilta vuosilta.



Kuntien opetustoimen käyttömenot 1988

SVT Suomen Virallinen Tilasto
Finlands Officiella Statistik
Official Statistics of Finland

Central Statistical
Office of Finland

Education and research
1991:2

Tiedustelut - Förfrågningar

Sinikka Laurila

(90) 17 341

Julkaisujen myynti:

Försäljning:

Hinta – Pris

Tilastokeskus
PL 504
00101 Helsinki
Puh. (90) 173 41

Statistikcentralen
PB 504
00101 Helsingfors
Tel. (90) 173 41

70 mk

ISSN 0784-8242
= Koulutus ja tutkimus
ISBN 951-47-4596-5