

F13.6

FINLANDS OFFICIELLA STATISTIK.

VII.

D.

# BANK-STATISTIK.

FINLANDS BANK, PRIVATBANKERNA, HYPOTEKINRÄTTNINGARNA, POSTSPARBANKEN OCH SPARBANKERNA.

JANUARI—DECEMBER 1916.

PUBLICERAD AF FINANSEXPEDITIONEN I FINLANDS SENAT.

HELSINGFORS, 1917.

F13.6

FINLANDS OFFICIELLA STATISTIK.

VII.

D.

# BANK-STATISTIK.

---

FINLANDS BANK, PRIVATBANKERNA, HYPOTEKSINRÄTTNINGARNA, POSTSPARBANKEN OCH SPARBANKERNA.

JANUARI—DECEMBER 1916.

---

PUBLICERAD AF FINANSEXPEDITIONEN I FINLANDS SENAT.

---



HELSINGFORS, 1917.  
FINLANDS SENATS TRYCKERI.

Tilastokirjasto  
Statistikbiblioteket

FINLANDS OFFICIELLA STATISTIK.

VII.

D.

# BANK-STATISTIK.


---

FINLANDS BANK, PRIVATBANKERNA, HYPOTEKSRÄTTNINGARNA,  
POSTSPARBANKEN OCH SPARBANKERNA.

JANUARI 1916.

---

PUBLICERAD AF FINANSEXPEDITIONEN I KEJSERLIGA SENATEN  
FÖR FINLAND.



HELSINGFORS, 1916.  
KEJSERLIGA SENATENS TRYCKERI.

Tab. 1 a) Finlands Banks ställ-

1	2	3	4
<b>Aktiva.</b>			
<i>Valuta för sedelutgifning:</i>			
Metallisk kassa:			
myntadt guld: finskt .....	28,474,980	—	
»    »    ryskt och utländskt .....	13,568,331	25	
omyntadt guld .....	594,580	37	
guld å myntverket .....	467	07	<sup>1)</sup> 42,638,358 69
Finskt silfvermynt .....	1,290,381	—	
Banksedlar och kuponger i utländskt mynt .....	1,444,117	52	
Obligationer i utländskt mynt .....	70,105,662	78	
Kontokuranter i utlandet .....	268,947,145	95	
Växlar i utländskt mynt, i portfölj .....	4,664,804	39	<sup>2)</sup> 346,452,111 64
(Summa Fmk 389,090,470: 33).			
<i>Öfriga tillgångar:</i>			
Växlar i finskt mynt, i portfölj .....	49,557,993	96	
Hypotekslån .....	8,679,649	31	
Kassakreditiv .....	3,494,108	70	<sup>3)</sup> 61,731,751 97
Omyntadt silfver .....	227,863	23	
Silfver å myntverket .....	—	—	
Kopparmynt .....	53,653	85	
Obligationer i finskt mynt .....	4,542,189	—	
Obligationer i Tyskland .....	10,391,241	99	
Kontokuranter i Tyskland och Österrike .....	22,448,297	86	
Växlar i utländskt mynt, protesterade .....	—	—	
»    i finskt mynt, protesterade .....	—	—	
Bankfastigheter .....	3,642,532	99	
Inventarier .....	100	—	
Diverse räkningar .....	81,498	36	<sup>4)</sup> 41,387,377 28
Summa aktiva Fmk			492,209,599 58

Den 15 december . Den 15 januari  
1915. 1915.

<sup>1)</sup> Motsvarande tal utgjorde .....	42,640,861: 34	42,635,893: 41
<sup>2)</sup> » » » .....	340,982,434: 45	132,511,802: 15
<sup>3)</sup> » » » .....	68,891,051: 11	88,181,881: 05
<sup>4)</sup> » » » .....	38,091,512: 67	38,487,786: 04

ning den 15 januari 1916.

4	5	6	
<b>Passiva.</b>			
<i>Egna fonder och vinstmedel:</i>			
Grundfond .....	25,000,000	—	
Reservfond .....	62,586,132	70	
För statsändamål eventuellt reserverade vinstmedel ...	4,000,000	—	1) 91,586,132 70
<i>Vid anfordran betalbara förbindelser:</i>			
Utelöpande sedlar .....	232,549,577	—	
» postremissväxlar .....	2,797,004	30	
» invisningar på kontoret i Petrograd .....	386,813	95	
Innestående på upp- och afskrifningsräkning:			
med statsverket .....	16,334,232	83	
med andra .....	145,164,249	71	
Kontokuranter i utlandet .....	2,597,996	26	
För statslåneannuiteter innestående .....	—	—	
Till af Landtdagen bestämda ändamål reserverade vinstmedel .....	200,000	—	
Diverse räkningar .....	251,589	60	
På inkassoväxlar uppburet .....	342,003	23	2) 400,623,466 88
<i>Sedelutgiftningsrätt:</i>			
Valuta för sedelutgiftning	389,090,470: 33		
Därutöfver äger banken utgifva sedlar för ....	<u>70,000,000: —</u>	459,090,470: 33	
Afgår: vid anfordran betalbara förbindelser ..	400,623,466: 88		
på beviljade kassakreditiv innestående ....	<u>1,358,591: 30</u>	401,982,058: 18	
Obegagnad sedelutgiftningsrätt .... Fmk 3)	57,108,412: 15		
<b>Summa passiva Fmk</b>			<b>492,209,599 58</b>

Den 15 december  
1915.Den 15 januari  
1915.

1) Motsvarande tal utgjorde .....	117,371,536: 46	112,932,860: 54
2) » » » .....	373,234,323: 11	188,884,502: 11
3) » » » .....	78,939,677: —	52,965,543: 71

Tab. 1 b) Finlands Banks

1	2	3	4
<b>Aktiva.</b>			
<i>Valuta för sedelutgifning:</i>			
Metallisk kassa:			
myntadt guld: finskt .....	28,475,000	—	
»      »      rysksk och utländskt .....	13,568,618	25	
omyntadt guld .....	591,432	68	
guld å myntverket .....	467	07	
		<sup>1)</sup> 42,635,518	—
Finskt silfvermynt.....	1,162,593	75	
Banksedlar och kuponger i utländskt mynt .....	1,429,125	41	
Obligationer i utländskt mynt .....	70,197,842	78	
Kontokuranter i utlandet .....	282,080,736	59	
Växlar i utländskt mynt, i portfölj.....	4,608,496	72	<sup>2)</sup> 359,478,795 25
(Summa Fmk 402,114,313: 25).			
<i>Öfriga tillgångar:</i>			
Växlar i finskt mynt, i portfölj .....	47,424,589	06	
Hypotekslån .....	8,733,658	73	
Kassakreditiv .....	2,889,421	82	<sup>3)</sup> 59,047,669 61
Omyntadt silfver .....	101,585	06	
Silfver å myntverket .....	101,771	36	
Kopparmynt .....	76,867	27	
Obligationer i finskt mynt.....	4,542,189	—	
Obligationer i Tyskland .....	10,391,241	99	
Kontokuranter i Tyskland och Österrike .....	22,448,297	86	
Växlar i utländskt mynt, protesterade .....	—	—	
»      i finskt mynt, protesterade.....	—	—	
Bankfastigheter .....	3,642,532	99	
Inventarier .....	100	—	
Diverse räkningar.....	80,674	86	<sup>4)</sup> 41,385,260 39
Summa aktiva Fmk		502,547,243	25

Den 31 december      Den 30 januari  
1915.                      1915.

<sup>1)</sup> Motsvarande tal utgjorde.....	42,640,772: 91	42,523,967: 35
<sup>2)</sup> »      »      » .....	328,564,966: 01	136,184,859: 39
<sup>3)</sup> »      »      » .....	63,721,370: 15	88,951,215: 31
<sup>4)</sup> »      »      » .....	42,314,058: 25	38,448,121: 20

## ställning den 31 januari 1916.

4	5	6	7
<b>Passiva.</b>			
<i>Egna fonder och vinstmedel:</i>			
Grundfond .....	25,000,000	—	
Reservfond .....	62,586,132	70	
För statsändamål eventuellt reserverade vinstmedel ..	4,000,000	—	
Odisponerade vinstmedel .....	3,186,924	02	94,773,056 72
<i>Vid anfordran betalbara förbindelser:</i>			
Utelöpande sedlar .....	234,531,188	—	
» postremissväxlar .....	1,407,733	34	
» invisningar på kontoret i Petrograd .....	394,655	51	
Innestående på upp- och afskrifningsräkning:			
med statsverket .....	14,886,893	36	
med andra .....	149,696,502	37	
Kontokuranter i utlandet .....	3,470,724	33	
För statslåneannuiteter innestående .....	—	—	
Till af Landtdagen bestämda ändamål reserverade vinstmedel .....	200,000	—	
Diverse räkningar .....	2,754,700	81	
På inkassoväxlar uppburet .....	431,788	81	407,774,186 53
<i>Sedelutgifningsrätt:</i>			
Valuta för sedelutgifning 402,114,313: 25			
Därutöfver äger banken			
utgifva sedlar för .... 70,000,000: —	472,114,313: 25		
Afgår: vid anfordran be-			
talbara förbindelser .. 407,774,186: 53			
på beviljade kassakre-			
ditiv innestående .... 1,903,278: 18	409,677,464: 71		
Obegagnad sedelutgifningsrätt.... Fmk <sup>3)</sup> 62,436,848: 54			
Summa passiva Fmk			502,547,243 25

Den 31 december  
1915.Den 30 januari  
1915.

<sup>1)</sup> Motsvarande tal utgjorde.....	91,586,132: 70	113,211,686: 48
<sup>2)</sup> »       »       » .....	385,655,034: 62	192,896,476: 77
<sup>3)</sup> »       »       » .....	53,801,243: 55	53,529,443: 91

Tab. 2. Privatbankernas ställning

Debet-

1	Bankens namn.	2		3		4		5	
		K a s-							
		Finskt mynt.		Ryskt mynt.					
		Guldmynt.	Öfrigt metal- listkt mynt och sedlar.	Guldmynt.	Öfrigt metal- listkt mynt och sedlar.				
1	Föreningsbanken i Finland .....	216,830	—	13,425,685	98	19,599	40	324,716	02
2	Nordiska Aktiebanken för handel och industri .....	187,950	—	5,488,562	42	1,426	67	440,945	13
3	Kansallis-Osake-Pankki .....	135,590	—	5,938,112	95	13,202	45	254,097	47
4	Privatbanken i Helsingfors, Aktie- bolag .....	24,220	—	1,067,379	71	1,502	90	40,209	98
5	Wasa Aktie-Bank .....	33,480	—	1,549,931	88	3,066	66	27,066	33
6	Åbo Aktiebank .....	14,250	—	744,088	51	3,231	60	26,634	06
7	Suomen Kauppapankki, Osakeyhtiö..	3,000	—	916,940	98	388	80	18,975	50
8	Nylands Aktiebank .....	5,630	—	2,146,622	02	442	80	20,553	45
9	Landtmannabanken, Aktiebolag .....	3,460	—	1,345,190	40	—	—	1,562	89
10	Tampereen Osake-Pankki .....	13,640	—	1,323,208	73	64	80	7,409	18
11	Länsi-Suomen Osake-Pankki.....	9,250	—	371,685	66	64	80	264	34
12	Helsingfors Aktiebank.....	—	—	407,515	74	—	—	46,160	33
13	Sparbankernas Central-Aktie-Bank..	—	—	10,030	61	—	—	—	—
14	Summa Fmk	647,300	—	34,739,955	59	42,990	88	1,208,594	68
15	December 1915 .....	645,910	—	38,834,053	06	44,305	45	1,004,508	01
16	Januari 1915.....	747,970	—	16,650,371	85	39,062	25	953,416	39

vid januari månads utgång 1916.

sidan.

6		7		8		9		10		11		12		
Utländskt mynt.		Öfrigt metalliskt mynt och sedlar.		På upp- och afskrifningsräkning i Finlands Bank, på löpande räkning i andra banker.		Finlands Banks.		Privatbankernas.		Diverse.		Summa.		
Guldmynt.														
5,231	40	116,374	95	49,889,801	32	208,943	25	283,251	02	18,999	30	64,509,432	64	1
8,249	50	171,041	88	37,810,139	62	580,478	99	584,204	24	15,669	32	45,288,667	77	2
9,837	35	88,334	04	24,717,903	10	595	94	309,575	99	204,192	58	31,671,441	87	3
226	—	2,451	90	6,381,883	25	—	—	533,523	14	—	—	8,051,396	88	4
2,704	22	35,375	59	6,168,937	80	37,576	90	673,917	67	19,203	26	8,551,260	31	5
1,886	65	31,894	07	1,700,000	—	—	—	651,845	35	—	—	3,173,830	24	6
1,362	50	2,467	04	2,685,779	26	—	—	439,518	81	128	24	4,068,561	13	7
5,444	40	10,672	87	1,546,699	11	—	—	—	—	—	—	3,736,064	65	8
—	—	6,744	19	954,591	55	—	—	43,286	08	—	—	2,354,835	11	9
12	30	1,177	21	1,900,000	—	—	—	315,080	03	—	—	3,565,592	25	10
48	—	24	86	1,808,000	—	—	—	3,373	08	50	—	2,192,760	74	11
—	—	8,686	74	227,865	91	—	—	—	—	—	—	690,228	72	12
—	—	—	—	3,169,000	—	—	—	—	—	—	—	3,179,030	61	13
35,002	32	475,245	34	138,960,600	92	827,595	08	3,837,575	41	258,242	70	181,033,102	92	14
56,100	49	700,242	46	122,243,577	24	1,412,613	23	3,411,169	79	85,706	90	168,438,186	63	15
45,098	62	456,298	77	22,563,793	42	263,003	58	1,352,861	04	17,531	11	43,089,407	03	16

Tab. 2. (Forts.). Privatbankernas ställ-  
Debet-

Bankens namn.	13		14		15		16	
	Utländska korrespon- denter.		Utländska växlar.		Inhemska växlar.		Lån.	
1 Föreningsbanken i Finland .....	8,896,075	45	1,049,843	12	52,632,091	71	87,674,622	14
2 Nordiska Aktiebanken för handel och industri .....	14,770,618	87	548,297	98	52,519,523	95	60,549,016	97
3 Kansallis-Osake-Pankki .....	4,741,415	89	231,717	26	66,973,644	57	46,085,780	33
4 Privatbanken i Helsingfors, Aktie- bolag .....	609,115	06	41,321	33	11,296,448	46	36,311,840	95
5 Wasa Aktie-Bank .....	1,028,948	41	120,891	26	12,410,857	60	23,011,102	34
6 Åbo Aktiebank .....	1,919,585	83	48,899	—	6,217,929	14	11,746,247	68
7 Suomen Kauppapankki, Osakeyhtiö..	152,439	87	—	—	6,849,235	09	5,953,920	—
8 Nylands Aktiebank .....	39,953	83	7,793	92	4,033,114	27	8,347,044	23
9 Landtmannabanken, Aktiebolag .....	194,215	05	17,005	87	4,713,489	26	12,411,680	68
10 Tamperéen Osake-Pankki .....	97,433	39	50,000	—	5,751,718	63	3,864,540	—
11 Länsi-Suomen Osake-Pankki .....	29,216	40	320	—	3,775,972	59	1,861,290	—
12 Helsingfors Aktiebank .....	171,170	85	—	—	974,874	59	4,261,262	60
13 Sparbankernas Central-Aktie-Bank..	—	—	—	—	—	—	5,591,818	25
14 Summa Fmk	32,650,188	90	2,116,039	74	228,148,899	86	307,670,166	17
15 December 1915 .....	35,885,883	63	2,322,237	48	266,835,811	33	278,134,728	65
16 Januari 1915 .....	35,263,811	40	6,140,053	80	268,663,391	75	247,194,596	87

ning vid januari månads utgång 1916.

sidan.

17		18		19				20		21		22			
Kassakreditiv.		Inhemska korrespondenter.		O b l i g a t i o n e r.								Aktier.		Andra bankers depositionsbevis.	
				I utländskt mynt.				I finskt mynt.							
26,395,706	55	21,593,670	58	8,050,182	87	7,821,861	—	1,878,106	—	221,416	04	1			
23,103,503	55	38,063,452	40	8,066,414	64	3,430,890	—	270,177	—	25,920	35	2			
40,666,672	67	30,800,872	97	4,313,925	94	3,123,907	50	5,883,424	14	1,018,224	97	3			
6,795,728	71	11,036,115	88	2,433,665	—	5,671,200	—	2,893,394	20	183,293	—	4			
4,984,134	06	3,623,872	46	1,423,587	33	3,968,295	—	1,298,238	05	2,550	—	5			
5,380,188	76	11,585,019	69	—	—	2,340,750	—	49,140	—	74,000	—	6			
8,779,737	59	1,988,356	30	920,002	80	91,595	—	163,440	—	—	—	7			
4,639,395	32	109,432	06	801,110	—	500,110	—	55,256	—	295,210	80	8			
2,339,355	39	996,587	47	431,400	—	428,207	50	50,000	—	30,092	91	9			
3,761,259	90	632,316	08	1,216,231	—	312,175	—	472,461	33	54,210	35	10			
2,960,070	83	663,715	99	107,891	—	243,109	—	26,000	—	75,000	—	11			
975,735	18	134,297	88	—	—	1,203,164	30	98,487	66	20,323	27	12			
—	—	315,063	99	792,666	40	565,645	—	—	—	—	—	13			
130,781,488	51	121,542,773	75	28,557,076	98	29,700,909	30	13,138,124	38	2,000,241	69	14			
129,973,088	50	110,107,871	41	26,384,643	83	29,452,356	80	12,485,668	60	2,566,186	86	15			
140,697,860	50	119,094,797	59	15,209,009	46	14,505,078	51	9,955,891	77	2,216,235	94	16			

Tab. 2. (Forts.). Privatbankernas ställ-  
Debet-

	23		24		25		26	
	Aflöningar.		Öfriga om- kostnader.		Räntor.		Fastig- För bankända- mål.	
1 Föreningsbanken i Finland .....	95,300	70	17,809	50	2,624,604	34	4,341,070	05
2 Nordiska Aktiebanken för handel och industri .....	95,682	74	49,528	03	1,540,571	11	5,250,000	—
3 Kansallis-Osake-Pankki .....	82,777	12	31,814	60	812,434	17	7,647,183	85
4 Privatbanken i Helsingfors, Aktie- bolag .....	14,375	—	7,793	50	996,001	77	1,000,000	—
5 Wasa Aktie-Bank .....	35,032	01	17,423	08	486,849	80	2,563,000	—
6 Åbo Aktiebank .....	11,982	64	3,107	80	522,303	59	1,284,374	78
7 Suomen Kauppapankki, Osakeyhtiö..	17,062	33	1,529	04	389,798	28	—	—
8 Nylands Aktiebank .....	10,279	80	4,893	61	407,763	73	1,000,000	—
9 Landtmannabanken, Aktiebolag ....	12,500	47	2,985	24	287,757	52	274,990	55
10 Tampereen Osake-Pankki .....	9,813	32	2,799	73	242,660	11	813,041	88
11 Länsi-Suomen Osake-Pankki.....	5,995	—	4,031	08	52,199	92	55,701	—
12 Helsingfors Aktiebank.....	6,278	86	1,685	22	23,687	68	—	—
13 Sparbankernas Central-Aktie-Bank..	1,753	—	549	29	4,309	70	—	—
14 Summa Fmk	308,832	99	145,949	72	8,395,941	72	24,229,362	11
15 December 1915 .....	—	—	—	—	7,112,108	78	24,220,809	75
16 Januari 1915.....	371,147	96	117,510	75	6,971,904	47	23,426,293	72

ning vid januari månads utgång 1916.

sidan.

27		28		29		30		31		32		
lieter.		Inventarier.		Diverse räkningar.		Hypoteksafdelningen.		Totala debetsidan.		På kassakreditiven beviljadt belopp.		
Öfriga.												
178,107	40	99,685	—	3,239,702	98	2,295,007	03	293,614,295	10	37,182,150	—	1
100,000	—	80,000	—	582,853	50	2,699,788	59	257,034,907	45	32,365,700	—	2
283,085	08	100,728	85	2,425,420	98	—	—	246,894,472	76	56,305,342	51	3
108,000	—	10,000	—	229,134	46	—	—	87,688,824	20	9,373,200	—	4
250,000	—	63,186	20	118,924	27	—	—	63,958,152	18	7,544,435	—	5
70,762	32	32,807	80	1,384,131	53	—	—	46,145,060	80	7,526,300	—	6
—	—	19,592	33	41,356	13	—	—	29,436,625	89	11,303,350	—	7
18,000	—	45,000	—	21,913	01	—	—	24,072,335	23	6,189,965	—	8
1,500	—	30,065	—	8,585	76	—	—	24,585,253	78	3,113,000	—	9
—	—	20,433	50	193,285	66	—	—	21,059,972	13	4,694,796	43	10
—	—	38,839	—	26,732	05	—	—	12,118,844	60	3,568,050	—	11
—	—	10,000	—	31,557	31	—	—	8,607,754	12	1,385,610	—	12
—	—	7,000	—	5,716	35	—	—	10,463,552	59	—	—	13
1,309,454	80	557,337	68	8,309,313	99	4,994,795	62	1,125,680,050	83	180,501,898	94	14
1,309,712	15	552,673	30	7,635,447	11	4,313,628	76	1,107,731,048	57	174,691,546	28	15
3,393,747	44	642,274	07	2,525,482	96	5,308,597	56	944,787,093	55	174,327,101	14	16

Tab. 2. (Forts.). Privatbankernas ställ-  
Kredit-

1	2	3	4
Bankens namn.	Aktiekapital.	Reservfonder.	Pensionsfond.
1 Föreningsbanken i Finland .....	30,000,000 —	11,500,000 —	1,091,660 85
2 Nordiska Aktiebanken för handel och industri .....	20,000,000 —	19,000,000 —	1,261,332 75
3 Kansallis-Osake-Pankki .....	13,000,000 —	13,300,000 —	610,267 11
4 Privatbanken i Helsingfors, Aktie- bolag .....	8,000,000 —	8,000,000 —	216,454 68
5 Wasa Aktie-Bank .....	5,000,000 —	3,500,000 —	274,838 —
6 Åbo Aktiebank .....	6,000,000 —	3,600,000 —	— —
7 Suomen Kauppapankki, Osakeyhtiö..	4,000,000 —	863,813 98	— —
8 Nylands Aktiebank .....	3,000,000 —	2,425,000 —	111,244 16
9 Landtmannabanken, Aktiebolag ....	3,000,000 —	250,284 10	— —
10 Tampereen Osake-Pankki .....	3,000,000 —	700,000 —	— —
11 Länsi-Suomen Osake-Pankki .....	2,000,000 —	40,000 —	— —
12 Helsingfors Aktiebank.....	1,500,000 —	60,000 —	— —
13 Sparbankernas Central-Aktie-Bank..	1,050,000 —	33,578 87	— —
14 Summa Fmk	99,550,000 —	63,272,676 95	3,565,797 55
15 December 1915 .....	99,550,000 —	63,264,098 08	3,563,011 72
16 Januari 1915.....	99,350,000 —	67,662,712 38	3,365,316 03

ning vid januari månads utgång 1916.

sidan.

5		6		7		8		9		
Odisponerade vinstmedel.		Depositions- räkning.		Sparkasseräk- ning.		Löpande räkning.		Postremissväxlar.		
4,846,354	42	188,671,371	21	—	—	30,203,171	18	3,190,666	28	1
4,122,769	68	151,828,193	37	5,712,689	44	25,812,859	66	3,483,532	05	2
3,180,491	12	159,020,354	79	15,679,205	53	20,988,552	87	3,086,710	95	3
2,690,598	51	25,090,666	77	22,479,954	22	7,536,995	11	375,378	23	4
521,846	14	41,895,277	79	3,894,654	64	5,514,414	99	448,988	62	5
1,141,854	29	24,815,747	90	4,505,033	80	2,482,272	97	492,678	79	6
357,121	80	17,825,995	95	1,937,916	04	2,892,780	96	514,129	81	7
415,069	17	11,071,259	80	4,350,720	27	2,027,304	77	219,575	45	8
282,040	10	15,244,062	85	3,103,528	72	2,081,471	89	225,928	65	9
325,221	75	12,301,024	88	1,335,547	74	1,177,750	25	138,206	51	10
203,182	49	8,298,099	85	78,136	16	1,109,191	66	127,723	09	11
196,315	77	3,281,255	53	1,025,619	50	1,429,276	12	169,972	87	12
79,422	56	8,859,849	15	—	—	42,835	23	—	—	13
18,362,287	80	668,203,159	84	64,103,006	06	103,298,877	66	12,473,491	30	14
18,396,436	14	661,874,555	69	62,545,843	41	100,693,012	35	13,479,951	88	15
18,178,934	37	600,027,636	11	49,533,358	51	50,028,138	51	5,721,953	19	16

Tab. 2. (Forts.) Privatbankernas ställ-  
Kredit-

Bankens namn.	10		11		12	
	Korrespondenter.				Rediskonterade växlar.	
	Utländska.		Inhemska.			
1 Föreningsbanken i Finland .....	7,398,578	92	12,882,537	64	—	—
2 Nordiska Aktiebanken för handel och in- dustri .....	11,401,521	34	10,421,586	39	—	—
3 Kansallis-Osake-Pankki .....	6,640,093	02	10,181,383	92	—	—
4 Privatbanken i Helsingfors, Aktiebolag ..	10,362,499	94	1,557,817	27	—	—
5 Wasa Aktie-Bank .....	419,057	76	1,714,140	03	—	—
6 Åbo Aktiebank .....	1,693,576	89	1,044,443	98	—	—
7 Suomen Kauppapankki, Osakeyhtiö .....	292,942	36	377,835	87	—	—
8 Nylands Aktiebank .....	3,612	40	—	—	—	—
9 Landtmannabanken, Aktiebolag .....	87,823	85	25,952	80	—	—
10 Tampereen Osake-Pankki .....	49,207	45	1,631,122	62	—	—
11 Länsi-Suomen Osake-Pankki .....	3,909	01	206,400	—	—	—
12 Helsingfors Aktiebank .....	476,450	72	2,345	83	—	—
13 Sparbankernas Central-Aktie-Bank .....	—	—	386,580	49	—	—
14 Summa Fmk	38,829,273	66	40,432,146	84	—	—
15 December 1915 .....	37,692,232	24	35,705,645	08	—	—
16 Januari 1915 .....	21,737,440	33	16,543,378	95	1,096,045	26

## ning vid januari månads utgång 1916.

sidan.

13		14		15		16		17		18		19		
L & n.				Outtagna dividender.	Räntor och provisioner.	Diverse räk- ningar.	På inkasso- växlar upp- buret.	Totala kredit- sidan.						
Mot bank- fastigheter.		Öfriga.												
—	—	—	—	19,152	—	2,667,356	29	316,116	06	827,330	25	293,614,295	10	1
—	—	—	—	47,614	60	2,519,712	47	1,010,331	40	412,764	30	257,034,907	45	2
—	—	—	—	26,452	—	677,715	51	52,412	34	450,833	60	246,894,472	76	3
255,693	39	—	—	6,622	50	1,088,594	63	27,528	15	20	80	87,688,824	20	4
—	—	84,053	43	450	—	597,523	42	16,809	91	76,097	45	63,958,152	18	5
—	—	—	—	4,086	—	345,049	27	3,830	16	16,486	75	46,145,060	80	6
—	—	—	—	9,284	90	338,326	99	4,503	87	21,973	36	29,436,625	89	7
—	—	—	—	4,432	72	377,023	94	60,221	78	6,870	77	24,072,335	23	8
—	—	—	—	7,857	84	211,049	78	49,274	74	15,978	46	24,585,253	78	9
63,826	59	—	—	1,425	—	227,595	32	100,593	43	8,450	59	21,059,972	13	10
—	—	—	—	6,087	60	45,731	71	32	08	300	95	12,118,844	60	11
—	—	200,000	—	—	—	81,528	38	184,989	40	—	—	8,607,754	12	12
—	—	—	—	1,927	50	4,449	82	4,908	97	—	—	10,463,552	59	13
319,519	98	284,053	43	135,392	66	9,181,707	53	1,831,552	29	1,837,107	28	1,125,680,050	83	14
319,519	98	84,053	43	140,341	39	7,385,597	23	1,490,055	89	1,541,689	06	1,107,731,048	57	15
343,748	34	1,040,615	96	55,752	50	8,131,313	46	957,849	28	1,012,900	37	944,787,093	55	16

Tab. 3. Privatbankernas protesterade växlar samt på januari må-

1 Bankens namn.	2 3 4 5 6 7 8 9 Protesterade växlar.											
	Inhemsk a.						Utländska.					
	Under månaden protesterade.			Vid månadens utgång kvarlägo obetalade.			Under månaden protesterade.			Vid månadens utgång kvarlägo obetalade.		
	St.	Fm.		St.	Fm.		St.	Fm.		St.	Fm.	
Föreningsbanken i Finland ...	7	2,348	57	106	241,666	98	—	—	—	4	26,705	78
Nordiska Aktiebanken för handel och industri.....	3	1,100	—	84	42,892	60	—	—	—	2	25,568	34
Kansallis-Osake-Pankki .....	24	13,717	50	199	276,254	23	—	—	—	—	—	—
Privatbanken i Helsingfors, Aktiebolag .....	—	—	—	—	—	—	—	—	—	—	—	—
Wasa Aktie-Bank.....	11	8,766	40	101	65,560	37	1	14,840	—	2	3,320	23
Åbo Aktiebank .....	2	695	—	47	346,519	45	—	—	—	11	208,006	—
Suomen Kauppankki, Osakeyhtiö .....	—	—	—	—	—	—	—	—	—	—	—	—
Nylands Aktiebank .....	—	—	—	28	80,741	41	—	—	—	—	—	—
Landtmannabanken, Aktiebolag	1	190	—	33	32,717	58	—	—	—	—	—	—
Tampereen Osake-Pankki ....	5	2,980	—	2	530	—	—	—	—	—	—	—
Länsi-Suomen Osake-Pankki ..	4	1,304	75	8	5,391	06	—	—	—	—	—	—
Helsingfors Aktiebank.....	—	—	—	—	—	—	—	—	—	—	—	—
Sparbankernas Central-Aktie-Bank .....	—	—	—	—	—	—	—	—	—	—	—	—
Summa	57	31,102	22	608	1,092,273	68	1	14,840	—	19	263,600	35
December 1915 .....	82	97,074	29	608	1,135,758	76	2	3,646	46	19	263,600	35
Januari 1915.....	219	259,597	38	1,176	1,971,143	24	123	131,107	92	47	307,067	48

lagsökning och konkurs beroende fordringar under  
nad år 1916.

Bankens namn.	10	11	12	13	14	15	16	17				
	På lagsökning och konkurs beroende.											
	Växlar.				Öfriga fordringar.							
	Under månaden blifvit föremål för åtgärd.		Vid månadens ut- gång ännu oregle- rade.		Under månaden blifvit föremål för åtgärd.		Vid månadens ut- gång ännu oregle- rade.					
St.	Fmg.	St.	Fmg.	St.	Fmg.	St.	Fmg.	St.				
Föreningsbanken i Finland ...	2	4,073	50	105	241,416	98	—	—	—	12	500,573	82
Nordiska Aktiebanken för han- del och industri .....	—	—	—	83	67,360	94	—	—	—	5	52,845	41
Kansallis-Osake-Pankki .....	2	400	—	195	746,862	09	2	22,996	—	33	1,258,358	65
Privatbanken i Helsingfors, Aktiebolag .....	—	—	—	—	—	—	—	—	—	—	—	—
Wasa Aktie-Bank .....	1	60	50	88	57,561	15	—	—	—	3	37,812	35
Åbo Aktiebank .....	3	264,700	—	45	345,824	45	—	—	—	1	3,733	33
Suomen Kauppapankki, Osake- yhtiö .....	—	—	—	—	—	—	—	—	—	—	—	—
Nylands Aktiebank .....	—	—	—	28	80,741	41	—	—	—	1	500	—
Landtmannabanken, Aktiebolag	—	—	—	33	32,717	58	—	—	—	4	27,500	—
Tampereen Osake-Pankki ....	—	—	—	—	—	—	—	—	—	3	37,377	47
Länsi-Suomen Osake-Pankki..	—	—	—	6	4,716	31	—	—	—	—	—	—
Helsingfors Aktiebank.....	—	—	—	—	—	—	—	—	—	—	—	—
Sparbankernas Central-Aktie- Bank .....	—	—	—	—	—	—	—	—	—	—	—	—
Summa	8	260,234	—	583	1,577,200	91	2	22,996	—	62	1,918,701	03
December 1915 .....	13	4,895	90	569	1,358,627	45	3	80,650	—	75	2,198,811	32
Januari 1915 .....	49	41,199	96	1,029	2,739,787	53	1	10,000	—	97	5,514,054	03

Tab. 4. Hypoteksinrättningarnas ställning vid januari månads utgång 1916.

## Debet sidan.

1	2	3	4	5	6	7	8	9
Inrättningens namn.	Kass.	Utländska korresponder.	Lån.	Inhemsk korresponder.	Obligationer.	Aktier.	Bankers depotionsbevis.	Kuponger.
Finlands Hypoteksförening <sup>1)</sup>	—	—	—	—	—	—	—	—
Aktiebolaget Städernas i Finland Hypotekskassa .....	21,398 40	424,748 51	71,137,972 79	1,367,094 81	585,500 —	10,000 —	2,086,000 —	—
Fastighetsbanken i Finland, Aktiebolag .....	53,266 97	104,126 83	30,182,828 96	473 05	—	5,000 —	—	—
Centrallånkassan för Finlands stads- och landskommuner, Aktiebolag .....	279 65	—	7,203,771 59	—	—	—	72,000 —	—
Föreningsbanken i Finland, Hypoteksafdelning .....	—	57,030 96	20,802,179 59	—	—	—	—	—
Nordiska Aktiebanken för handel och industri, Hypoteksafdelning .....	—	—	20,242,075 06	—	—	—	—	—
Summa Fmk	74,945 02	585,906 30	149,568,827 99	1,367,567 86	585,500 —	15,000 —	2,158,000 —	—
December 1915 <sup>2)</sup> .....	377,058 16	1,278,245 11	224,318,430 —	1,948,313 18	1,754,451 —	520,000 —	4,575,000 —	—
Januari 1915 .....	24,796 93	974,713 21	141,418,823 50	994,806 83	804,500 —	—	647,315 90	—

<sup>1)</sup> Uppgift öfver Finlands Hypoteksförenings ställning afgifves endast halfårsvis.

<sup>2)</sup> I december månads summor ingår uppgift jämväl öfver Finlands Hypoteksförenings ställning.

Tab. 4. (Forts.). Hypoteksinrättningarnas ställning vid januari månads utgång 1916.  
Debet sidan.

Inrättningens namn.	10	11	12	13	14	15	16	17	18
	Aföningar.	Öfriga omkostnader.	Räntor & obligationslån.	Räntor & öfriga lån.	Obligationslånkostnader.	Fastigheter.	Inventarier.	Diverse räkningar.	Summa.
Finlands Hypoteksförening <sup>1)</sup> ...	—	—	—	—	—	—	—	—	—
Aktiebolaget Städernas i Finland-Hypotekskassa.....	6,331 66	783 01	263,155	—	948,608 96	—	5,000	1,688,633 28	78,495,226 42
Fastighetsbanken i Finland, Aktiebolag .....	2,926	1,140 12	—	—	156,759 72	250,000	1,000	2,748,732 81	33,506,254 46
Centrallånekassan för Finlands stads- och landskommuner, Aktiebolag .....	944 88	145 75	—	250	—	—	1,733 85	432,880 50	7,712,006 22
Föreningsbanken i Finland, Hypoteksafdelning .....	—	331 58	—	—	595,069 50	—	—	260,582 32	21,715,243 95
Nordiska Aktiebanken för handel och industri, Hypoteksafdelning .....	—	—	—	—	—	—	—	—	—
Summa Fmk	10,202 54	2,450 46	263,155	250	1,700,438 18	250,000	7,733 85	5,820,042 44	162,410,019 64
December 1915 <sup>2)</sup> .....	—	—	2,469,542 82	—	2,010,271 29	1,050,000	—	—	—
Januari 1915.....	9,279 84	2,296 11	242,472 50	—	1,939,750 66	250,000	20,404 86	5,211,880 56	152,541,040 90

<sup>1)</sup> Uppgift öfver Finlands Hypoteksförenings ställning afgifves endast halfårsvis.

<sup>2)</sup> I december månads summor ingår uppgift jämväl öfver Finlands Hypoteksförenings ställning.

<sup>3)</sup> Balanserade annuiteter och räntor.

Tab. 4. (Forts.) Hypoteksinrättningarnas ställning vid januari månads utgång 1916.  
Kredit sidan.

1	2	3	4	5	6	7
Inrättningens namn.	Aktiekapital.	Reservfonder.	Pensionsfond.	Odisonerade vinstmedel.	Utelöpande obligationer.	Lån.
Finlands Hypoteksförening <sup>1)</sup> .....	—	—	—	—	—	—
Aktiebolaget Städernas i Finland Hypotekskassa .....	7,000,000	1,778,114	25,288	1,099,957	63,573,500	676,492
Fastighetsbanken i Finland, Aktiebolag .....	5,000,000	1,000,000	—	577,356	20,000,000	—
Centrallånekassan för Finlands städer och landskommuner, Aktiebolag ..	1,325,000	66,357	—	35,875	5,743,500	200,000
Föreningsbanken i Finland, Hypoteksfafdelning .....	—	239,397	—	—	18,622,982	—
Nordiska Aktiebanken för handel och industri, Hypoteksfafdelning .....	—	—	—	—	18,281,500	—
<b>Summa Fmk</b>	<b>13,325,000</b>	<b>3,083,868</b>	<b>25,288</b>	<b>1,713,189</b>	<b>126,221,482</b>	<b>876,492</b>
December 1915 <sup>2)</sup> .....	13,325,000	7,824,665	293,877	2,018,803	199,981,982	2,759,174
Januari 1915 .....	13,305,000	2,945,810	21,036	1,827,419	124,070,236	138,880

<sup>1)</sup> Uppgift öfver Finlands Hypoteksförenings ställning afgifves endast halfårsvis.

<sup>2)</sup> I december månads summor ingår uppgift jämväl öfver Finlands Hypoteksförenings ställning.

Tab. 4. (Forts.). Hypoteksinrättningarnas ställning vid januari månads utgång 1916.

Kredit sidan.

Inrättningens namn.	8	9	10	11	12	13
	Depositi- oner.	Outtagna divi- dender.	Annuiteter.	Diverse räk- ningar.	Bankens räk- ning.	Summa.
Finlands Hypoteksförening <sup>1)</sup> .....	—	—	—	—	—	—
Aktiebolaget Städernas i Finland Hypotekskassa	—	600	179,312 88	4,161,960 48	—	78,495,226 42
Fastighetsbanken i Finland, Aktiebolag .....	4,630,723 79	1,611	—	2,296,563 20	—	33,506,254 46
Centrallånekassan för Finlands stads- och lands- kommuner, Aktiebolag.....	—	—	—	341,274 18	—	7,712,006 22
Föreningsbanken i Finland, Hypoteksafdelning..	—	—	—	557,657 92	2,295,007 03	21,715,243 95
Nordiska Aktiebanken för handel och industri, Hypoteksafdelning.....	—	—	—	—	2,699,788 59	20,981,288 59
Summa Fmk	4,630,723 79	2,211	179,312 88	7,357,655 78	4,994,795 62	162,410,010 64
December 1915 <sup>2)</sup> .....	4,288,060 71	2,211	2,164,448 95	7,146,139 50	4,313,628 76	244,117,991 76
Januari 1915.....	1,647,294 48	856	215,243 80	3,060,666 14	5,308,597 56	152,541,040 90

<sup>1)</sup> Uppgift öfver Finlands Hypoteksförenings ställning afgifves endast halfårsvis.

<sup>2)</sup> I december månads summor ingår jämväl uppgift öfver Finlands Hypoteksförenings ställning.

Tab. 5. Postsparbankens rörelse under januari månad år 1916.

1	2		3		4		5		6		7		8		9
	Motböcker.		Dödade.		Antal.		Insättningar.		Antal.		Uttagningar.		Ökning (+) eller minskning (-).		
	Utgåna nya.					Kapital.		Kapital.		Kapital.		Kapital.	Antal.	Kapital.	
1916 januari:															
Städer .....	855		313		3,415	295,204	—		1,105	105,650	42		2,310	189,558	58
Landsbygd .....	1,284		463		4,909	400,776	—		1,136	117,388	52		3,773	283,887	48
Hela landet	2,089		776		8,324	695,980	—		2,241	223,038	94		6,083	472,941	06
1915 januari.....	1,207		1,054		5,220	312,480	—		2,083	195,121	76		3,187	117,358	24
Från början af bankens verksamhet år 1887 till januari månads utgång 1916 .....	336,965		264,482		1,357,452	1) 64,172,191	05		486,228	54,446,151	49		871,229	9,726,039	56

1) Håri ingå upplupna olyftade räntor från åren 1887—1914.

**Uppgifter öfver sparbankernas ställning och rörelse  
publiceras endast kvartalsvis.**

FINLANDS OFFICIELLA STATISTIK.

VII.

D.

# BANK-STATISTIK.

---

FINLANDS BANK, PRIVATBANKERNA, HYPOTEKSRÄTTNINGARNA,  
POSTSPARBANKEN OCH SPARBANKERNA.

FEBRUARI 1916.

---

PUBLICERAD AF FINANSEXPEDITIONEN I KEJSERLIGA SENATEN  
FÖR FINLAND.

---



HELSINGFORS, 1916.

KEJSERLIGA SENATENS TRYCKERI.

Tab. 1 a) Finlands Banks ställ-

1	2	3	
<b>Aktiva.</b>			
<i>Valuta för sedelutgifning:</i>			
Metallisk kassa:			
myntadt guld: finskt .....	28,475,000	—	
»   »   ryske och utländskt .....	13,569,772	25	
omyntadt guld .....	589,195	44	
guld å myntverket .....	467	07	<sup>1)</sup> 42,634,434 76
Finskt silfvermynt .....	1,184,845	75	
Banksedlar och kuponger i utländskt mynt .....	2,375,977	09	
Obligationer i utländskt mynt .....	70,159,532	78	
Kontokuranter i utlandet .....	287,046,925	94	
Växlar i utländskt mynt, i portfölj .....	4,385,310	52	<sup>2)</sup> 365,152,592 08
(Summa Fmk 407,787,026: 84).			
<i>Öfriga tillgångar:</i>			
Växlar i finskt mynt, i portfölj .....	46,724,538	95	
Hypotekslån .....	8,627,785	81	
Kassakreditiv .....	3,305,916	80	<sup>3)</sup> 58,658,241 56
Omyntadt silfver .....	6,822	79	
Silfver å myntverket .....	145,344	10	
Kopparmynt .....	84,510	63	
Obligationer i finskt mynt .....	4,542,189	—	
Obligationer i Tyskland .....	10,391,241	99	
Kontokuranter i Tyskland och Österrike .....	22,448,297	86	
Växlar i utländskt mynt, protesterade .....	—	—	
» i finskt mynt, protesterade .....	—	—	
Bankfastigheter .....	3,642,532	99	
Inventarier .....	100	—	
Diverse räkningar .....	81,199	36	<sup>4)</sup> 41,342,238 72
Summa aktiva Fmk			507,787,507 12

Den 15 januari  
1916.Den 15 februari  
1915.

<sup>1)</sup> Motsvarande tal utgjorde .....	42,638,358: 69	42,572,007: 93
<sup>2)</sup> »   »   » .....	346,452,111: 64	145,535,720: 61
<sup>3)</sup> »   »   » .....	61,731,751: 97	87,215,271: 68
<sup>4)</sup> »   »   » .....	41,387,377: 28	38,462,529: 97

ning den 15 februari 1916.

4	5	6	7
<b>Passiva.</b>			
<i>Egna fonder och vinstmedel:</i>			
Grundfond .....	25,000,000	—	
Reservfond .....	62,586,132	70	
För statsändamål eventuellt reserverade vinstmedel ..	4,000,000	—	
Odisponerade vinstmedel.....	3,799,737	68	1) 95,385,870 38
<i>Vid anfordran betalbara förbindelser:</i>			
Utelöpande sedlar .....	246,186,011	—	
» postremissväxlar .....	1,336,499	75	
» invisningar på kontoret i Petrograd .....	219,487	12	
Innestående på upp- och afskrifningsräkning:			
med statsverket .....	11,065,944	50	
med andra .....	145,431,364	35	
Kontokuranter i utlandet .....	3,457,647	08	
För statslåneannuiteter innestående .....	—	—	
Till af Landtdagen bestämda ändamål reserverade vinstmedel .....	200,000	—	
Diverse räkningar .....	3,967,411	04	
På inkassoväxlar uppbyret.....	537,271	90	2) 412,401,636 74
<i>Sedelutgiftningsrätt:</i>			
Valuta för sedelutgiftning 407,787,026: 84			
Därutöver äger banken utgifva sedlar för .... 70,000,000: — 477,787,026: 84			
Afgår: vid anfordran betalbara förbindelser .. 412,401,636: 74			
på beviljade kassakreditiv innestående .... 1,455,783: 20 413,857,419: 94			
Obegagnad sedelutgiftningsrätt .... Fmk 3) 63,929,606: 90			
Summa passiva Fmk			507,787,507 12

Den 15 januari  
1916.Den 15 februari  
1915.

1) Motsvarande tal utgjorde .....	91,586,132: 70	113,093,056: 37
2) » » » .....	400,623,466: 88	200,692,473: 82
3) » » » .....	57,108,412: 15	55,235,975: 95

Tab. 1 b) Finlands Banks

1	2	3	
<b>Aktiva.</b>			
<i>Valuta för sedelutgifning:</i>			
Metallisk kassa:			
myntadt guld: finskt .....	28,484,620	—	
"    "    ryske och utländskt .....	13,570,492	26	
omyntadt guld .....	588,456	49	
guld å myntverket .....	724	37	1) 42,644,293 12
Finskt silfvermynt.....	1,492,547	50	
Banksedlar och kuponger i utländskt mynt .....	2,283,975	37	
Obligationer i utländskt mynt .....	70,737,520	28	
Kontokuranter i utlandet .....	277,786,350	07	
Växlar i utländskt mynt, i portfölj.....	4,160,136	64	2) 356,460,529 86
(Summa Fmk 399,104,822: 98).			
<i>Öfriga tillgångar:</i>			
Växlar i finskt mynt, i portfölj .....	44,814,427	82	
Hypotekslån .....	6,802,418	11	
Kassakreditiv .....	3,623,018	68	3) 55,239,864 61
Omyntadt silfver .....	6,534	90	
Silfver å myntverket .....	—	—	
Kopparmynt .....	66,399	71	
Obligationer i finskt mynt.....	4,542,189	—	
Obligationer i Tyskland .....	10,391,241	99	
Kontokuranter i Tyskland och Österrike .....	22,448,297	86	
Växlar i utländskt mynt, protesterade .....	—	—	
i finskt mynt, protesterade.....	—	—	
Bankfastigheter .....	3,642,532	99	
Inventarier .....	100	—	
Diverse räkningar.....	76,751	86	4) 41,174,048 31
Summa aktiva Fmk			495,518,735 90

Den 31 januari  
1916.Den 28 februari  
1915.

1) Motsvarande tal utgjorde.....	42,635,518: —	42,555,748: 31
2) " " " .....	359,478,795: 25	148,879,617: 93
3) " " " .....	59,047,669: 61	88,975,833: 01
4) " " " .....	41,385,260: 39	38,457,612: 21

## ställning den 29 februari 1916.

4	5	6	7
<b>Passiva.</b>			
<i>Egna fonder och vinstmedel:</i>			
Grundfond .....	25,000,000	—	
Reservfond .....	62,586,132	70	
För statsändamål eventuellt reserverade vinstmedel ..	4,000,000	—	
Odisponerade vinstmedel .....	3.950,974	77	<sup>1)</sup> 95,537,107 47
<i>Vid anfordran betalbara förbindelser:</i>			
Utelöpande sedlar .....	257,680,212	—	
» postremissväxlar .....	1,073,809	39	
» invisningar på kontoret i Petrograd .....	141,346	34	
Innestående på upp- och afskrifningsräkning:			
med statsverket .....	12,435,133	94	
med andra .....	123,620,499	67	
Kontokuranter i utlandet .....	2,783,561	78	
För statslåneannuiteter innestående .....	—	—	
Till af Landtdagen bestämda ändamål reserverade vinstmedel .....	200,000	—	
Diverse räkningar .....	1,645,012	25	
På inkassoväxlar uppuret .....	402,053	06	<sup>2)</sup> 399,981,628 43
<i>Sedelutgifningsrätt:</i>			
Valuta för sedelutgifning 399,104,822: 98			
Därutöver äger banken			
utgifva sedlar för .... 70,000,000: —	469,104,822: 98		
Afgår: vid anfordran betalbara förbindelser ..	399,981,628: 43		
på beviljade kassakreditiv innestående ....	1.558,681: 32	401,540,309: 75	
Obegagnad sedelutgifningsrätt.... Fmk <sup>3)</sup>	67,564,513: 23		
<b>Summa passiva Fmk</b>			<b>495,518,735 90</b>

Den 31 januari  
1916.Den 28 februari  
1915.

<sup>1)</sup> Motsvarande tal utgjorde.....	94,773,056: 72	112,979,950: 13
<sup>2)</sup> » » » .....	407,774,186: 53	205,888,861: 33
<sup>3)</sup> » » » .....	62,436,848: 54	53,559,294: 61

Tab. 2. Privatbankernas ställning

Debet-

1	Bankens namn.	K a s							
		Finskt mynt.				Ryskt mynt.			
		Guldmynt.		Öfrigt metal- liskt mynt och sedlar.		Guldmynt.		Öfrigt metal- liskt mynt och sedlar.	
2	3	4	5	6	7	8	9		
1	Föreningsbanken i Finland .....	216,830	—	11,471,730	06	24,932	71	207,653	12
2	Nordiska Aktiebanken för handel och industri .....	187,590	—	6,410,605	90	572	40	538,299	72
3	Kansallis-Osake-Pankki .....	134,360	—	4,560,346	29	13,254	13	319,357	42
4	Privatbanken i Helsingfors, Aktie- bolag .....	24,220	—	1,284,557	44	1,231	20	17,969	07
5	Wasa Aktie Bank .....	33,590	—	1,527,979	21	3,093	33	87,504	43
6	Åbo Aktiebank .....	14,250	—	484,254	79	3,271	05	61,452	93
7	Suomen Kauppapankki, Osakeyhtiö..	3,010	—	858,612	81	388	80	61,880	92
8	Nylands Aktiebank .....	8,820	—	1,753,352	91	573	33	18,947	82
9	Landtmannabanken, Aktiebolag ....	3,460	—	1,548,741	63	—	—	7,114	36
10	Tampereen Osake-Pankki .....	13,670	—	1,837,369	47	75	60	6,004	81
11	Länsi-Suomen Osake-Pankki.....	9,250	—	267,608	90	64	80	174	77
12	Helsingfors Aktiebank.....	—	—	320,218	94	—	—	25,209	27
13	Sparbankernas Central-Aktie-Bank..	—	—	218,737	41	—	—	—	—
14	Summa Fmk	649,050	—	32,544,115	76	47,457	35	1,351,568	64
15	Januari 1916 .....	647,300	—	34,739,955	59	42,990	88	1,208,594	68
16	Februari 1915 .....	746,060	—	15,760,038	86	40,281	31	1,270,988	79

vid februari månads utgång 1916.

sidan.

6		7		8		9		10		11		12	
Utländskt mynt.		På upp- och afskrifningsräkning i Finlands Bank, på löpande räkning i andra banker.		Postremissväxlar.		Diverse.		Summa.					
Guldmynt.	Öfrigt metalliskt mynt och sedlar.	Finlands Banks.	Privatbankernas.										
18,230 09	96,290 —	40,812,370 21	8,928 05	491,092 07	18,364 05	53,366,420 36	1						
5,586 30	189,656 22	31,754,222 87	361,219 93	693,431 41	31,580 46	40,172,715 21	2						
902 75	87,123 07	16,616,267 22	368 17	275,673 39	250,103 86	22,257,756 30	3						
157 60	1,307 47	6,714,117 64	— —	320,680 27	— —	8,364,240 69	4						
3,812 06	43,614 82	4,508,447 01	— —	625,128 35	21,532 07	6,859,701 28	5						
1,874 25	34,233 64	3,100,000 —	— —	762,023 08	— —	4,461,359 74	6						
1,362 50	2,314 62	985,137 65	— —	86,186 18	76 88	1,998,970 36	7						
4,362 90	10,092 56	2,181,352 65	— —	— —	601 84	3,978,104 01	8						
— —	10,116 30	1,013,057 06	— —	64,998 46	— —	2,647,487 81	9						
12 30	797 05	1,000,000 —	— —	119,545 95	— —	2,977,475 18	10						
48 —	1,387 96	1,058,000 —	— —	7,381 10	19 95	1,343,935 48	11						
— —	9,518 80	121,313 13	— —	— —	— —	476,260 14	12						
— —	— —	3,483,500 —	— —	— —	— —	3,702,237 41	13						
36,298 75	491,452 51	113,347,785 44	370,516 15	3,446,140 26	322,279 11	152,606,663 97	14						
35,002 32	475,245 34	138,960,600 92	827,595 08	3,837,575 41	258,242 70	181,033,102 92	15						
46,883 61	573,298 16	21,711,283 67	141,495 14	1,017,976 14	100,105 09	41,408,410 77	16						

**Tab. 2. (Forts.). Privatbankernas ställ-  
Debet.**

	Bankens namn.	13		14		15		16	
		Utländska korrespon- denter.		Utländska växlar.		Inbemska växlar.		Lån.	
1	Föreningsbanken i Finland .....	12,491,019	65	1,268,893	01	38,862,540	71	105,527,088	36
2	Nordiska Aktiebanken för handel och industri .....	12,222,230	12	463,063	47	43,292,999	32	74,599,642	41
3	Kansallis-Osake-Pankki .....	12,507,752	—	197,838	67	64,025,512	86	45,011,415	33
4	Privatbanken i Helsingfors, Aktie- bolag .....	1,648,667	41	136,769	82	5,779,882	90	36,903,006	42
5	Wasa Aktie Bank .....	3,066,120	69	128,900	87	11,346,078	92	23,705,662	16
6	Åbo Aktiebank .....	1,781,897	72	90,399	—	6,146,690	53	10,266,419	18
7	Suomen Kauppapankki, Osakeyhtiö..	159,568	91	162,075	—	7,420,450	08	5,872,670	—
8	Nylands Aktiebank .....	72,510	38	7,253	22	4,112,949	31	8,950,781	83
9	Landtmannabanken, Aktiebolag ....	271,633	82	14,787	12	4,482,758	41	10,869,235	82
10	Tampereen Osake-Pankki .....	129,653	86	49,100	—	5,716,300	63	4,769,090	—
11	Länsi-Suomen Osake-Pankki .....	31,995	46	56	96	4,183,537	84	2,188,144	80
12	Helsingfors Aktiebank .....	463,146	—	—	—	857,556	71	4,502,028	67
13	Sparbankernas Central-Aktie-Bank..	—	—	—	—	—	—	5,972,889	78
14	Summa Fmk	44,846,196	02	2,519,137	14	196,227,258	22	339,138,074	76
15	Januari 1916 .....	32,650,188	90	2,116,089	74	228,148,899	86	307,670,166	17
16	Februari 1915 .....	34,939,882	48	4,594,655	92	273,157,171	21	248,932,683	13

ning vid februari månads utgång 1916.

sidan.

17		18		19				20		21		22	
Kassakreditiv.		Inhemskas korrespondenter.		O b l i g a t i o n e r.				Aktier.		Andra bankers depositionsbevis.			
				I utländskt mynt.		I finskt mynt.							
26,022,781	04	24,620,870	44	8,015,629	37	8,378,691	—	1,848,462	—	—	—	1	
23,182,327	56	40,166,866	97	8,066,408	10	3,270,402	—	234,593	—	53,092	77	2	
41,000,349	38	33,818,714	24	4,313,925	94	5,772,037	50	5,897,754	14	1,018,224	97	3	
7,330,474	35	8,759,917	95	2,433,665	—	11,057,540	—	3,908,524	30	193,293	—	4	
5,122,239	40	3,669,825	63	1,423,587	33	3,997,095	—	1,301,513	05	2,550	—	5	
5,389,479	23	11,717,787	05	—	—	2,780,000	—	49,140	—	107,443	11	6	
9,002,313	33	2,511,401	54	920,002	80	91,595	—	163,440	—	—	—	7	
4,495,135	02	95,528	83	794,610	—	490,310	—	55,256	—	282,881	14	8	
2,290,997	79	2,880,514	80	431,400	—	428,207	50	98,000	—	30,092	91	9	
3,919,870	29	569,158	84	1,215,731	—	312,175	—	471,657	13	53,161	62	10	
3,261,416	18	632,430	93	107,891	—	243,109	—	166,291	50	118,889	97	11	
1,004,570	79	148,441	09	—	—	1,217,154	30	32,765	99	22,900	—	12	
—	—	328,248	57	792,666	40	496,885	—	—	—	—	—	13	
132,021,954	36	129,919,706	88	28,515,516	94	38,535,201	30	14,227,397	11	1,882,529	49	14	
130,781,488	51	121,542,773	75	28,557,076	98	29,700,909	30	13,138,124	38	2,000,241	69	15	
139,670,401	91	119,733,643	08	15,294,689	68	14,327,896	67	9,912,510	82	1,092,188	86	16	

Tab. 2. (Forts.). Privatbankernas ställ-  
Debet-

	Bankens namn.	23		24		25		26	
		Aföningar.		Öfriga om- kostnader.		Räntor.		Fastig- För bankända- mål.	
1	Föreningsbanken i Finland .....	191,273	75	40,412	62	2,763,140	25	4,346,732	25
2	Nordiska Aktiebanken för handel och industri .....	190,178	73	75,922	79	1,643,308	26	5,250,000	—
3	Kansallis-Osake-Pankki .....	172,998	41	57,826	44	921,112	25	7,654,627	31
4	Privatbanken i Helsingfors, Aktie- bolag .....	25,600	—	10,406	76	1,046,549	20	1,000,000	—
5	Wasa Aktie Bank .....	69,797	48	24,187	38	529,470	85	2,563,000	—
6	Åbo Aktiebank .....	23,714	45	7,990	57	564,196	18	1,286,755	69
7	Suomen Kauppapankki, Osakeyhtiö..	32,634	77	4,479	29	404,250	30	—	—
8	Nylands Aktiebank .....	20,784	60	8,903	90	413,741	53	1,000,000	—
9	Landtmannabanken, Aktiebolag ....	27,756	31	10,565	61	294,215	54	274,990	55
10	Tampereen Osake-Pankki .....	19,436	64	4,827	39	248,433	41	813,041	88
11	Länsi-Suomen Osake-Pankki.....	11,990	—	6,821	44	54,594	07	57,415	90
12	Helsingfors Aktiebank.....	10,839	72	5,241	86	40,651	86	—	—
13	Sparbankernas Central-Aktie-Bank..	3,288	—	2,040	79	5,225	14	—	—
14	Summa Fmk	800,292	86	259,626	84	8,928,888	84	24,246,563	58
15	Januari 1916 .....	398,832	99	145,949	72	8,395,941	72	24,229,362	11
16	Februari 1915 .....	739,442	89	242,510	73	7,439,234	54	23,469,608	05

## ning vid februari månads utgång 1916.

sidan.

27		28		29		30		31		32		
heter.		Inventarier.		Diverse räkningar.		Hypoteksafdelningen.		Totala debetsidan.		På kassakreditiven beviljadt belopp.		
Öfriga.												
178,156	10	100,439	—	3,978,604	93	2,270,877	29	294,272,032	13	38,031,300	—	1
100,000	—	80,000	—	1,305,378	30	2,695,703	91	257,064,832	92	32,549,400	—	2
283,140	08	101,786	85	1,782,964	62	—	—	246,795,737	29	56,105,444	51	3
108,000	—	10,000	—	254,315	81	—	—	88,970,853	61	9,515,200	—	4
250,000	—	64,730	30	249,491	20	—	—	64,373,951	54	7,451,000	—	5
369,542	32	32,807	80	1,700,302	09	—	—	46,775,924	66	7,468,600	—	6
—	—	19,592	33	360,104	75	—	—	29,123,548	46	11,529,350	—	7
18,000	—	45,000	—	39,962	88	—	—	24,881,712	65	5,810,065	—	8
1,500	—	30,065	—	98,120	26	—	—	25,182,329	25	3,206,700	—	9
—	—	20,458	50	147,774	21	—	—	21,437,345	58	4,797,796	43	10
55,097	86	38,839	—	39,264	41	—	—	12,541,721	80	4,012,250	—	11
—	—	10,000	—	66,847	48	—	—	8,858,404	61	1,452,910	—	12
—	—	7,000	—	4,759	80	—	—	11,315,240	89	—	—	13
<b>1,363,436</b>	<b>36</b>	<b>560,718</b>	<b>78</b>	<b>10,027,890</b>	<b>74</b>	<b>4,066,581</b>	<b>20</b>	<b>1,131,593,635</b>	<b>39</b>	<b>181,930,015</b>	<b>94</b>	<b>14</b>
1,309,454	80	557,337	68	8,309,313	99	4,994,795	62	1,125,680,050	83	180,501,898	94	15
3,183,932	52	646,886	92	2,148,359	66	5,246,742	85	946,180,852	69	171,862,984	14	16

**Tab. 2. (Forts.) Privatbankernas ställ-  
Kredit-**

1		2		3		4	
Bankens namn.		Aktiekapital.		Reservfonder.		Pensionsfond.	
1	Föreningsbanken i Finland .....	30,000,000	—	12,200,000	—	1,091,660	85
2	Nordiska Aktiebanken för handel och industri .....	20,000,000	—	19,000,000	—	1,261,332	75
3	Kansallis-Osake-Pankki .....	13,000,000	—	13,300,000	—	659,957	11
4	Privatbanken i Helsingfors, Aktie- bolag .....	8,000,000	—	8,000,000	—	216,454	68
5	Wasa Aktie Bank .....	5,000,000	—	3,500,000	—	274,171	33
6	Åbo Aktiebank .....	6,000,000	—	3,600,000	—	—	—
7	Suomen Kauppapankki, Osakeyhtiö..	4,000,000	—	863,813	98	—	—
8	Nylands Aktiebank .....	3,000,000	—	2,425,000	—	111,244	16
9	Landtmannabanken, Aktiebolag ....	3,000,000	—	300,000	—	—	—
10	Tampereen Osake-Pankki .....	3,000,000	—	700,000	—	—	—
11	Länsi-Suomen Osake-Pankki .....	2,000,000	—	60,000	—	—	—
12	Helsingfors Aktiebank.....	1,682,760	—	140,000	—	—	—
13	Sparbankernas Central-Aktie-Bank ..	1,050,000	—	33,578	87	—	—
14	Summa Fmk	99,732,760	—	64,122,392	85	3,614,820	88
15	Januari 1916 .....	99,550,000	—	63,272,676	95	3,565,797	55
16	Februari 1915 .....	99,350,000	—	63,947,903	75	3,415,136	03

ning vid februari månads utgång 1916.

sidan.

5		6		7		8		9		
Odisponerade vinstmedel.		Depositions- räkning.		Sparkasseräk- ning.		Löpande räkning.		Postremissväxlar.		
1,088,656	07	187,623,331	44	—	—	29,283,641	31	3,879,387	20	1
1,273,560	27	153,021,975	49	5,828,555	72	26,218,244	36	3,094,103	76	2
1,204,688	24	160,495,248	76	16,019,572	37	20,148,790	05	4,224,366	18	3
2,690,598	51	26,073,853	57	22,765,199	21	7,843,788	38	312,008	03	4
521,846	14	42,077,855	87	4,115,496	04	5,033,172	18	513,296	56	5
1,141,354	29	24,978,093	72	4,746,082	93	2,240,213	69	659,980	74	6
357,121	80	17,589,779	78	1,921,090	57	2,601,711	15	633,044	81	7
415,069	17	11,092,656	25	4,734,452	87	2,394,038	62	164,664	—	8
53,224	20	15,461,836	28	3,238,859	28	2,314,961	03	169,315	24	9
325,221	75	12,522,500	02	1,356,497	53	1,111,402	64	228,699	45	10
86,191	51	8,691,785	90	82,584	97	1,157,923	56	171,197	88	11
5,474	67	3,284,207	74	1,099,092	68	1,431,979	39	75,147	71	12
79,422	56	9,657,215	06	—	—	48,632	87	—	—	13
9,242,929	18	672,570,339	88	65,907,484	17	101,828,499	23	14,125,211	56	14
18,362,287	80	668,203,159	84	64,103,006	06	103,298,877	66	12,473,491	30	15
11,005,759	30	598,086,216	28	51,256,624	99	53,388,571	90	6,328,888	65	16

**Tab. 2. (Forts.). Privatbankernas ställ-  
Kredit-**

Bankens namn.	10		11		12	
	Korrespondenter.				Rediskonterade växlar.	
	Utländska.		Inhemska.			
1 Föreningsbanken i Finland .....	7,767,415	30	16,625,264	67	—	—
2 Nordiska Aktiebanken för handel och in- dustri .....	10,677,420	74	11,535,049	96	—	—
3 Kansallis-Osake-Pankki .....	5,067,965	67	10,165,405	45	—	—
4 Privatbanken i Helsingfors, Aktiebolag ..	10,010,208	70	1,345,349	62	—	—
5 Wasa Aktie Bank .....	368,257	91	1,975,367	32	—	—
6 Åbo Aktiebank .....	1,655,596	64	1,216,938	87	—	—
7 Suomen Kauppapankki, Osakeyhtiö .....	402,315	50	319,904	66	—	—
8 Nylands Aktiebank .....	243	56	—	—	—	—
9 Landtmannabanken, Aktiebolag .....	95,705	86	47,830	19	—	—
10 Tampereen Osake-Pankki .....	51,627	14	1,636,185	88	—	—
11 Länsi-Suomen Osake-Pankki .....	3,909	01	128,700	—	—	—
12 Helsingfors Aktiebank .....	343,977	61	302,345	83	—	—
13 Sparbankernas Central-Aktie-Bank. ....	—	—	402,107	98	—	—
14 Summa Fmk	36,444,643	64	45,700,450	43	—	—
15 Januari 1916 .....	38,829,273	66	40,432,146	84	—	—
16 Februari 1915 .....	20,494,500	79	16,997,022	14	642,341	15

## ning vid februari månads utgång 1916.

sidan.

13		14		15		16		17		18		19		
L & n.				Outtagna dividender.	Räntor och provisioner.	Diverse räk- ningar.	På inkasso- växlar upp- buret.	Totala kredit- sidan.						
Mot bank- fastigheter.		Öfriga.												
—	—	—	—	331,208	73	3,588,261	09	221,952	10	571,253	37	294,272,032	13	1
—	—	—	—	292,959	70	3,186,054	11	1,055,047	51	620,528	55	257,064,832	92	2
—	—	—	—	637,724	—	1,423,016	29	79,329	95	369,673	22	246,795,737	29	3
255,693	39	—	—	6,489	50	1,425,824	64	25,385	38	—	—	88,970,853	61	4
—	—	84,053	43	450	—	800,395	46	17,948	33	91,640	97	64,373,951	54	5
—	—	—	—	4,086	—	515,647	73	1,552	17	15,877	88	46,775,924	66	6
—	—	—	—	8,932	20	403,355	24	5,492	12	16,986	65	29,123,548	46	7
—	—	—	—	4,410	87	472,602	16	50,575	97	16,755	02	24,881,712	65	8
—	—	—	—	118,248	16	329,648	22	36,892	60	15,808	19	25,182,329	25	9
63,826	59	—	—	1,215	—	299,193	50	128,043	10	12,932	98	21,437,345	58	10
—	—	—	—	73,217	64	81,506	56	44	86	4,659	91	12,541,721	80	11
—	—	200,000	—	2,871	—	109,418	37	181,129	61	—	—	8,858,404	61	12
—	—	—	—	1,812	75	7,742	61	34,728	19	—	—	11,315,240	89	13
319,519	98	284,053	43	1,483,625	55	12,642,665	98	1,838,121	89	1,736,116	74	1,181,593,635	39	14
319,519	98	284,053	43	135,392	66	9,181,707	53	1,831,552	29	1,837,107	28	1,125,680,050	83	15
323,748	34	771,015	96	1,398,620	63	11,118,605	18	1,664,237	86	991,659	74	946,180,852	69	16

Tab. 3. Privatbankernas protesterade växlar samt på februari må-

1 Bankens namn.	2 3 4 5 6 7 8 9 Protesterade växlar.											
	Inhemsk a.						Utländska.					
	Under månaden protesterade.			Vid månadens utgång kvarlägo obetalade.			Under månaden protesterade.			Vid månadens utgång kvarlägo obetalade.		
	St.	Fmç		St.	Fmç		St.	Fmç		St.	Fmç	
Föreningsbanken i Finland ...	6	4,931	25	86	98,514	16	1	108	25	4	26,705	78
Nordiska Aktiebanken för handel och industri .....	2	2,150	--	81	39,232	37	--	--	--	2	25,568	34
Kansallis-Osake-Pankki .....	23	13,043	70	200	272,281	82	1	357	23	--	--	--
Privatbanken i Helsingfors, Aktiebolag .....	--	--	--	--	--	--	--	--	--	--	--	--
Wasa Aktie Bank .....	11	10,530	--	101	62,770	90	1	9,870	16	2	3,320	23
Åbo Aktiebank .....	1	136	50	45	341,682	75	--	--	--	11	208,006	--
Suomen Kauppapankki, Osakeyhtiö .....	--	--	--	--	--	--	--	--	--	--	--	--
Nylands Aktiebank .....	2	900	--	29	80,950	36	--	--	--	--	--	--
Landtmannabanken, Aktiebolag .....	--	--	--	16	32,117	61	--	--	--	--	--	--
Tampereen Osake-Pankki ....	4	828	--	3	658	--	--	--	--	--	--	--
Länsi-Suomen Osake-Pankki ..	2	3,400	--	5	4,341	41	--	--	--	--	--	--
Helsingfors Aktiebank .....	--	--	--	--	--	--	--	--	--	--	--	--
Sparbankernas Central-Aktie-Bank .....	--	--	--	--	--	--	--	--	--	--	--	--
Summa	51	35,919	45	566	932,549	38	3	10,335	64	19	263,600	35
Januari 1916 .....	57	31,102	22	608	1,092,273	68	1	14,840	--	19	263,600	35
Februari 1915 .....	181	201,001	97	1,218	2,011,696	44	73	69,733	64	45	321,860	79

## lagsökning och konkurs beroende fordringar under nad år 1916.

Bankens namn.	10	11	12	13	14	15	16	17				
	På lagsökning och konkurs beroende.											
	Växlar.				Öfriga fordringar.							
	Under månaden blifvit föremål för åtgärd.		Vid månadens ut- gång ännu oregle- rade.		Under månaden blifvit föremål för åtgärd.		Vid månadens ut- gång ännu oregle- rade.					
St.	<i>Smc.</i>	St.	<i>Smc.</i>	St.	<i>Smc.</i>	St.	<i>Smc.</i>	<i>Smc.</i>				
Föreningsbanken i Finland ...	—	—	85	97,414	16	—	—	—	11	500,123	82	
Nordiska Aktiebanken för han- del och industri .....	—	—	81	63,060	71	1	10,000	—	5	62,368	26	
Kansallis-Osake-Pankki .....	2	6,675	211	747,364	98	2	12,000	—	32	1,104,279	38	
Privatbanken i Helsingfors, Aktiebolag .....	—	—	—	—	—	—	—	—	—	—	—	
Wasa Aktie Bank .....	1	100	84	51,417	57	—	—	—	2	2,812	35	
Åbo Aktiebank .....	—	—	45	341,682	75	—	—	—	1	3,733	33	
Suomen Kauppapankki, Osake- yhtiö .....	—	—	—	—	—	—	—	—	—	—	—	
Nylands Aktiebank .....	1	600	29	80,950	36	—	—	—	1	500	—	
Lantmannabanken, Aktiebolag	—	—	16	32,117	61	—	—	—	4	27,500	—	
Tampereen Osake-Pankki ....	—	—	—	—	—	—	—	—	3	37,377	47	
Länsi-Suomen Osake-Pankki..	—	—	5	4,341	41	—	—	—	—	—	—	
Helsingfors Aktiebank.....	—	—	—	—	—	—	—	—	—	—	—	
Sparbankernas Central-Aktie- Bank .....	—	—	—	—	—	—	—	—	—	—	—	
<b>Summa</b>	<b>4</b>	<b>7,375</b>	<b>556</b>	<b>1,418,349</b>	<b>55</b>	<b>3</b>	<b>22,000</b>	<b>—</b>	<b>59</b>	<b>1,788,694</b>	<b>61</b>	
Januari 1916 .....	8	269,234	583	1,577,200	91	2	22,996	—	62	1,918,701	03	
Februari 1915 .....	63	104,793	95	974	2,758,488	90	16	197,524	77	97	5,395,161	17

Tab. 4. Hypoteksinrättningarnas ställning vid februari månads utgång 1916.

## Debet sidan.

1	2	3	4	5	6	7	8	9
Inrättningens namn.	Kassa.	Utländska korrespondenter.	Lån.	Inhemska korrespondenter.	Obligationer.	Aktier.	Bankers depositionsbevis.	Kuponger.
Finlands Hypoteksförening <sup>1)</sup>	—	—	—	—	—	—	—	—
Aktiebolaget Städernas i Finland	16,604 34	424,748 51	71,176,472 79	1,331,176 44	587,500 —	10,000 —	2,086,000 —	—
Fastighetsbanken i Finland, Aktiebolag .....	46,261 99	104,126 88	30,814,427 68	473 05	—	5,000 —	—	—
Centrallånecassan för Finlands stads- och landskommuner, Aktiebolag .....	2,998 23	—	7,501,397 26	—	—	—	72,000 —	—
Föreningsbanken i Finland, Hypoteksafdelning .....	—	49,605 96	20,801,040 61	—	—	—	—	—
Nordiska Aktiebanken för handel och industri, Hypoteksafdelning .....	—	—	20,241,552 05	—	—	—	—	—
<b>Summa Fmk</b>	<b>65,864 56</b>	<b>578,481 30</b>	<b>150,334,890 39</b>	<b>1,331,649 49</b>	<b>587,500 —</b>	<b>15,000 —</b>	<b>2,158,000 —</b>	<b>—</b>
Januari 1916 .....	74,945 02	585,906 30	149,568,827 99	1,367,567 86	585,500 —	15,000 —	2,158,000 —	—
Februari 1916 .....	30,305 50	918,671 68	141,768,182 90	579,394 13	804,500 —	—	642,860 —	—

<sup>1)</sup> Uppgift öfver Finlands Hypoteksföreningens ställning afgifves endast halfårsvis.

Tab. 4. (Forts.). Hypoteksinrättningarnas ställning vid februari månads utgång 1916.  
Debet sidan.

Inrättningens namn.	10	11	12	13	14	15	16	17	18
	Afönigar.	Öfriga omkostnader.	Räntor & obligationslån.	Räntor & öfriga lån.	Obligationslånkostnader.	Fastigheter.	Inventarier.	Diverse riktnogar.	Summa.
Finlands Hypoteksförening <sup>1)</sup> ..	—	—	—	—	—	—	—	—	—
Aktiebolaget Städernas i Finland	9,463 32	3,522 16	405,706 25	—	948,608 96	—	5,000 —	1,640,744 88	78,645,547 65
Fastighetsbanken i Finland, Aktiebolag .....	5,052 —	2,999 43	—	—	142,986 72	250,000 —	1,384 —	2,537,204 89	33,909,916 59
Centrallånekassan för Finlands stads- och landskommuner, Aktiebolag .....	1,478 21	497 90	—	472 20	1,361 08	—	1,733 85	189,390 91	7,771,329 64
Föreningsbanken i Finland, Hypoteksafdelning .....	—	633 96	—	—	595,069 50	—	—	256,721 30	21,708,121 33
Nordiska Aktiebanken för handel och industri, Hypoteksafdelning .....	—	—	—	—	—	—	—	785,651 86	20,977,208 91
Summa Fmk	15,993 53	7,703 45	405,706 25	472 20	1,688,026 26	250,000 —	8,117 85	5,359,713 84	163,007,119 12
Januari 1916 .....	10,202 54	2,450 46	263,155 —	250 —	1,700,438 18	250,000 —	7,733 85	5,820,042 44	162,410,019 64
Februari 1915 .....	15,021 09	6,153 26	375,041 11	—	1,925,867 66	250,000 —	9,988 16	5,184,149 72	152,510,135 16

<sup>1)</sup> Uppgift öfver Finlands Hypoteksförenings ställning afgifves endast halfårsvis.

Tab. 4. (Forts.). Hypoteksinrättningarnas ställning vid februari månads utgång 1916.  
Kredit sidan.

1	2	3	4	5	6	7
Inrättningens namn.	Aktiekapital.	Reservfonder.	Pensionsfond.	Disponerade vinstmedel.	Utelöpande obligationer.	Lån.
Finlands Hypoteksförening <sup>1)</sup> .....	—	—	—	—	—	—
Aktiebolaget Städernas i Finland Hypotekskassa .....	7,000,000	1,778,114	25,288	1,099,957	63,573,500	775,856
Fastighetsbanken i Finland, Aktiebolag .....	5,000,000	1,100,000	—	63,583	20,000,000	—
Centrallänkekassan för Finlands stads- och landskommuner, Aktiebolag, ..	1,325,000	66,357	—	35,875	6,031,000	150,000
Föreningsbanken i Finland, Hypoteksafdelning .....	—	260,180	—	—	18,622,982	—
Nordiska Aktiebanken för handel och industri, Hypoteksafdelning .....	—	—	—	—	18,281,500	—
<b>Summa Fmk</b>	<b>13,325,000</b>	<b>3,204,052</b>	<b>25,288</b>	<b>1,199,416</b>	<b>126,503,982</b>	<b>925,856</b>
Januari 1916 .....	13,325,000	3,083,868	25,288	1,713,189	126,221,482	876,482
Februari 1915 .....	13,305,000	3,041,863	21,036	1,352,982	124,099,236	340,200

<sup>1)</sup> Uppgift öfver Finlands Hypoteksförenings ställning afgifves endast halfårsvis.

Tab. 4. (Forts.). Hypoteksinrättningarnas ställning vid februari månads utgång 1916.

## Kredit sidan.

Inrättningens namn.	8	9	10	11	12	13
	Depositi- oner.	Outtagna divi- dender.	Annotiteter.	Diverse räk- ningar.	Bankens räk- ning.	Summa.
Finlands Hypoteksförening <sup>1)</sup> .....	—	—	—	—	—	—
Aktiebolaget Städernas i Finland Hypotekskassa	—	600	229,706 99	4,162,528 22	—	78,645,547 65
Fastighetsbanken i Finland, Aktiebolag .....	4,819,949 88	23,737	—	2,902,646 29	—	33,909,916 59
Centrallånekassan för Finlands stads- och lands- kommuner, Aktiebolag.....	—	—	—	163,097 60	—	7,771,329 64
Föreningsbanken i Finland, Hypoteksafdelning..	—	—	—	549,081 61	2,270,877 29	21,703,121 33
Nordiska Aktiebanken för handel och industri, Hypoteksafdelning.....	—	—	—	—	2,695,703 91	20,977,203 91
Summa Fmk	4,819,949 88	24,337	229,706 99	7,777,348 72	4,966,581 20	163,007,119 12
Januari 1916 .....	4,630,728 79	2,211	179,312 88	7,957,655 78	4,994,795 62	162,410,019 64
Februari 1915.....	1,698,290 80	22,741	254,249 29	3,127,792 76	5,246,742 85	152,510,185 16

<sup>1)</sup> Uppgift öfver Finlands Hypoteksförenings ställning afgifves endast halfårsvis.

Tab. 5. Postsparbankens rörelse under februari månad år 1916.

1	2		3		4		5		6		7		8		9	
	Motböcker.		Dödade.		Antal.		Kapital.		Antal.		Utgångningar.		Ökning (+) eller minskning (-).			
	Utgifna nya.															Kapital.
<b>1916 februari:</b>																
Städer .....	951		332		3,972		844,142		1,086		107,976		55	2,886	+ 236,165	45
Landsbygd .....	1,128		399		4,697		395,598		975		120,892		33	3,722	+ 274,705	67
Hela landet	2,079		731		8,669		739,740		2,061		228,868		88	6,608	+ 510,871	12
1916 januari—februari .....	4,168		1,507		16,993		1,435,720		4,302		451,907		82	12,691	+ 983,812	18
1915 februari.....	1,091		868		5,342		286,047		1,784		176,410		40	3,558	+ 109,636	60
1915 januari—februari .....	2,298		1,922		10,562		598,527		3,867		371,532		16	6,695	+ 226,994	84
Från början af bankens verksamhet																
år 1887 till februari månads utgång																
1916 .....	342,044		266,146		1,366,121	<sup>1)</sup>	65,209,811	79	488,284		54,675,021		09	877,887	+10,534,790	70

<sup>1)</sup> Här ingå upplupna ölyftade räntor från åren 1887—1915.

FINLANDS OFFICIELLA STATISTIK.

VII.

D.

# BANK-STATISTIK.

---

FINLANDS BANK, PRIVATBANKERNA, HYPOTEKSINRÄTTNINGARNA,  
POSTSPARBANKEN OCH SPARBANKERNA.

Mars 1916.

---

PUBLICERAD AF FINANSEXPEDITIONEN I-KEJSERLIGA SENATEN  
FÖR FINLAND.

---

HELSINGFORS, 1916.

KEJSERLIGA SENATENS TRYCKERI.

Tab. 1 a) Finlands Banks ställ-

1	2	3	
<b>Aktiva.</b>			
<i>Valuta för sedelutgifning:</i>			
Metallisk kassa:			
myntadt guld: finskt .....	28,484,620	—	
»    »    ryskskt och utländskt .....	13,577,775	74	
omyntadt guld .....	584,850	10	
guld å myntverket .....	724	37	1) 42,647,970 21
Finskt silfvermynt .....	1,408,576	25	
Banksedlar och kuponger i utländskt mynt .....	1,366,931	11	
Obligationer i utländskt mynt .....	74,590,020	28	
Kontokuranter i utlandet .....	286,206,732	—	
Växlar i utländskt mynt, i portfölj.....	4,210,249	26	2) 367,782,508 90
(Summa Fmk 410,430,479: 11).			
<i>Öfriga tillgångar:</i>			
Växlar i finskt mynt, i portfölj .....	40,472,022	62	
Hypotekslån .....	7,423,886	26	
Kassakreditiv .....	3,339,027	55	3) 51,234,936 43
Omyntadt silfver .....	6,187	42	
Silfver å myntverket.....	64,238	13	
Kopparmynt.....	50,966	28	
Obligationer i finskt mynt.....	4,441,249	—	
Obligationer i Tyskland .....	10,391,241	99	
Kontokuranter i Tyskland och Österrike .....	22,448,297	86	
Växlar i utländskt mynt, protesterade .....	—	—	
»    i finskt mynt, protesterade.....	—	—	
Bankfastigheter .....	3,642,532	99	
Inventarier .....	100	—	
Diverse räkningar .....	78,321	11	4) 41,123,134 78
Summa aktiva Fmk			502,788,550 32

Den 15 Februari  
1916.Den 15 Mars  
1915.

1) Motsvarande tal utgjorde.....	42,634,434: 76	42,618,601: 27
2) » » » .....	365,152,592: 08	148,289,508: 02
3) » » » .....	58,658,241: 56	87,501,150: 79
4) » » » .....	41,342,238: 72	38,461,075: —

ning den 15 mars 1916.

4	5	6	7
<b>Passiva.</b>			
<i>Egna fonder och vinstmedel:</i>			
Grundfond .....	25,000,000	—	
Reservfond .....	62,586,132	70	
För statsändamål eventuellt reserverade vinstmedel ..	4,000,000	—	
Odisponerade vinstmedel .....	4,174,538	—	<sup>1)</sup> 95,760,670 70
<i>Vid anfordran betalbara förbindelser:</i>			
Utelöpande sedlar .....	270,196,602	—	
» postremissväxlar .....	902,146	62	
» invisningar på kontoret i Petrograd .....	138,286	79	
Innestående på upp- och afskrifningsräkning:			
med statsverket .....	21,471,467	86	
med andra .....	110,111,385	78	
Kontokuranter i utlandet .....	1,730,146	78	
För statslåneannuiteter innestående .....	—	—	
Till af Landtdagen bestämda ändamål reserverade vinstmedel .....	200,000	—	
Diverse räkningar .....	2,051,428	24	
På inkassoväxlar uppburet .....	226,415	55	<sup>2)</sup> 407,027,879 62
<i>Sedelutgifningsrätt:</i>			
Valuta för sedelutgifning	410,430,479: 11		
Därutöver äger banken utgifva sedlar för ....	<u>70,000,000: —</u>		480,430,479: 11
Afgår: vid anfordran betalbara förbindelser ..	407,027,879: 62		
på beviljade kassakreditiv innestående ....	<u>1,842,672: 45</u>		408,870,552: 07
Obegagnad sedelutgifningsrätt .... Fmk <sup>3)</sup>	71,559,927: 04		
<b>Summa passiva Fmk</b>			<b>502,788,550 32</b>

Den 15 Februari  
1916.Den 15 Mars  
1915.

<sup>1)</sup> Motsvarande tal utgjorde .....	95,385,870: 38	113,424,394: 71
<sup>2)</sup> » » » .....	412,401,636: 74	203,445,940: 37
<sup>3)</sup> » » » .....	63,929,606: 90	55,496,058: 37

Tab. 1 b) Finlands Banks

1	2	3	
<b>Aktiva.</b>			
<i>Valuta för sedelutgifning:</i>			
Metallisk kassa:			
myntadt guld: finskt .....	28,484,640	—	
»      »      ryskskt och utländskt .....	13,577,909	07	
omyntadt guld .....	584,742	77	
guld å myntverket .....	724	37	<sup>1)</sup> 42,648,016 21
Finskt silfvermynt.....	1,456,456	—	
Banksedlar och kuponger i utländskt mynt .....	2,625,118	05	
Obligationer i utländskt mynt .....	74,690,207	78	
Kontokuranter i utlandet .....	281,436,710	75	
Växlar i utländskt mynt, i portfölj.....	4,066,426	58	<sup>2)</sup> 364,274,919 16
(Summa Fmk 406,922,935: 37).			
<i>Öfriga tillgångar:</i>			
Växlar i finskt mynt, i portfölj .....	40,152,830	14	
Hypotekslån .....	7,923,361	26	
Kassakreditiv .....	3,234,935	28	<sup>3)</sup> 51,311,126 68
Omyntadt silfver .....	6,187	42	
Silfver å myntverket .....	—	—	
Kopparmynt .....	55,031	02	
Obligationer i finskt mynt.....	4,441,249	—	
Obligationer i Tyskland .....	10,391,241	99	
Kontokuranter i Tyskland och Österrike .....	22,448,297	86	
Växlar i utländskt mynt, protesterade .....	—	—	
»      i finskt mynt, protesterade .....	—	—	
Bankfastigheter .....	3,642,532	99	
Inventarier .....	100	—	
Diversa räkningar.....	42,586	06	<sup>4)</sup> 41,027,226 34
<b>Summa aktiva Fmk</b>			<b>499,261,288 89</b>

Den 29 Februari  
1916.Den 31 Mars  
1915.

<sup>1)</sup> Motsvarande tal utgjorde.....	42,644,293: 12	42,575,367: 88
<sup>2)</sup> »      »      » .....	356,460,529: 86	162,206,171: 68
<sup>3)</sup> »      »      » .....	55,239,864: 61	84,666,030: 42
<sup>4)</sup> »      »      » .....	41,174,048: 31	38,457,120: 20

## ställning den 31 mars 1916.

4	5	6	
<b>Passiva.</b>			
<i>Egna fonder och vinstmedel:</i>			
Grundfond .....	25,000,000	—	
Reservfond .....	62,586,132	70	
För statsändamål eventuellt reserverade vinstmedel ..	4,000,000	—	
Odisponerade vinstmedel .....	4,674,707	36	1) 96,260,840 06
<i>Vid anfordran betalbara förbindelser:</i>			
Utelöpande sedlar .....	284,380,128	—	
» postremissväxlar .....	999,765	34	
» invisningar på kontoret i Petrograd .....	600,775	34	
Innestående på upp- och afskrifningsräkning:			
med statsverket .....	10,392,285	30	
med andra .....	101,758,696	22	
Kontokuranter i utlandet .....	1,461,396	68	
För statslåneannuiteter inestående .....	—	—	
Till af Landtdagen bestämda ändamål reserverade vinstmedel .....	200,000	—	
Diverse räkningar .....	2,763,962	62	
På inkassoväxlar uppburet .....	443,438	83	2) 403,000,448 33
<i>Sedelutgiftningsrätt:</i>			
Valuta för sedelutgiftning 406,922,935: 37			
Därutöver äger banken			
utgifva sedlar för .... <u>70,000,000: —</u>	476,922,935: 37		
Afgår: vid anfordran betalbara förbindelser ..	403,000,448: 33		
på beviljade kassakreditiv inestående .... <u>4,928,764: 72</u>	407,929,213: 05		
Obegagnad sedelutgiftningsrätt.... Fmk 3) 68,993,722: 32			
<b>Summa passiva Fmk</b>			<b>499,261,288 39</b>

Den 29 Februari  
1916.Den 31 Mars  
1915.

1) Motsvarande tal utgjorde.....	95,537,107: 47	113,470,707: 96
2)   »   »   » .....	399,981,628: 43	214,163,982: 22
3)   »   »   » .....	67,564,513: 23	58,640,093: 41

Tab. 2. Privatbankernas ställning  
Debet-

1 Bankens namn.	2		3		4		5	
	K a s-							
	Finskt mynt.				Ryskt mynt.			
	Guldmynt.		Öfrigt metal- liskt mynt och sedlar.		Guldmynt.		Öfrigt metal- liskt mynt och sedlar.	
1 Föreningsbanken i Finland .....	216,780	—	10,525,200	78	25,617	13	249,007	01
2 Nordiska Aktiebanken för handel och industri .....	188,590	—	7,875,466	44	507	60	709,670	64
3 Kansallis-Osake-Pankki .....	132,560	—	6,552,382	87	13,379	53	517,759	42
4 Privatbanken i Helsingfors, Aktie- bolag .....	24,220	—	1,768,683	60	1,231	20	123,479	38
5 Wasa Aktie-Bank .....	33,580	—	1,617,586	88	3,226	66	81,225	44
6 Åbo Aktiebank .....	13,730	—	1,193,878	78	3,237	15	144,641	71
7 Suomen Kauppapankki, Osakeyhtiö..	3,010	—	780,265	65	493	32	36,600	06
8 Nylands Aktiebank .....	8,820	—	711,731	87	573	33	15,452	34
9 Landtmannabanken, Aktiebolag .....	3,460	—	941,359	31	—	—	31,713	04
10 Tampereen Osake-Pankki .....	13,670	—	594,174	48	75	60	3,602	71
11 Länsi-Suomen Osake-Pankki .....	9,210	—	297,492	54	64	80	1,118	35
12 Helsingfors Aktiebank .....	—	—	720,017	88	—	—	34,043	20
13 Sparbankernas Central-Aktie-Bank..	—	—	48,870	83	—	—	—	—
14 Summa Fmk	647,630	—	33,627,111	91	48,406	32	1,948,313	30
15 Februari 1916 .....	649,050	—	32,544,115	76	47,457	35	1,351,568	64
16 Mars 1915 .....	744,205	—	16,582,031	30	43,542	19	2,162,998	91

## vid mars månads utgång 1916:

sidan.

6		7		8		9		10		11		12		
Utländskt mynt.				På upp- och afskrifningsräkning i Finlands Bank, på löpande räkning i andra banker.		Postremissväxlar.				Diverse.		Summa.		
Guldmynt.		Öfrigt metalliskt mynt och sedlar.				Finlands Banks.		Privatbankernas.						
17,851	75	59,733	36	40,578,135	35	111,399	14	1,751,425	37	17,758	77	53,552,908	66	1
1,372	45	199,196	17	25,711,838	37	202,289	14	462,180	69	29,201	91	35,380,313	41	2
971	—	67,713	46	10,763,758	11	30,588	05	797,479	67	225,720	50	19,102,312	61	3
157	60	1,342	94	195,610	71	—	—	1,311,470	15	—	—	3,426,195	58	4
2,767	77	36,199	14	6,967,251	34	1,280	—	488,035	27	23,860	41	9,255,012	91	5
1,886	62	38,795	29	1,300,000	—	—	—	227,183	06	—	—	2,923,352	61	6
1,362	50	2,220	97	858,718	44	—	—	17,972	09	108	45	1,700,751	48	7
4,374	51	22,481	99	592,855	68	—	—	—	—	451	14	1,356,740	86	8
—	—	11,654	76	542,217	35	—	—	5,230	—	—	—	1,535,634	46	9
12	30	530	20	100,000	—	—	—	29,974	75	—	—	742,040	04	10
48	—	1,331	01	1,350,000	—	—	—	12,426	41	—	—	1,671,691	11	11
—	—	4,367	92	312,896	35	—	—	—	—	—	—	1,071,325	35	12
—	—	—	—	3,903,683	84	—	—	—	—	—	—	3,952,554	67	13
30,804	50	445,567	21	93,176,965	54	345,556	33	5,103,377	46	297,101	18	135,670,833	75	14
36,298	75	491,452	51	113,347,785	44	370,516	15	3,446,140	26	322,279	11	152,606,663	97	15
41,147	04	544,663	27	23,868,879	58	256,585	06	1,369,915	35	29,440	64	45,643,408	34	16

Tab. 2. (Forts.). Privatbankernas ställ-  
Debet-

	Bankens namn.	13		14		15		16	
		Utländska korrespon- denter.		Utländska växlar.		Inhemska växlar.		Lån.	
1	Föreningsbanken i Finland .....	13,448,045	24	843,470	49	30,405,478	11	111,092,131	69
2	Nordiska Aktiebanken för handel och industri .....	10,509,119	95	430,311	25	36,860,533	92	85,205,326	74
3	Kansallis-Osake-Pankki .....	12,503,785	84	197,397	27	60,128,859	42	47,376,175	33
4	Privatbanken i Helsingfors, Aktie- bolag .....	2,077,331	54	39,548	36	5,168,593	01	42,006,334	28
5	Wasa Aktie Bank .....	2,665,306	01	146,668	23	10,608,065	58	21,587,012	61
6	Åbo Aktiebank .....	1,667,062	16	39,969	89	5,989,914	03	11,269,543	94
7	Suomen Kauppapankki, Osakeyhtiö..	225,240	14	—	—	6,761,717	54	6,102,595	—
8	Nylands Aktiebank .....	173,468	46	7,658	42	4,167,713	51	11,540,615	23
9	Landtmannabanken, Aktiebolag ....	220,965	67	13,016	51	4,014,541	74	12,732,995	15
10	Tampereen Osake-Pankki .....	66,907	41	49,100	—	5,895,229	92	6,903,456	66
11	Länsi-Suomen Osake-Pankki.....	31,169	66	56	96	4,100,739	74	2,214,900	—
12	Helsingfors Aktiebank.....	918,365	29	—	—	885,888	89	4,860,865	50
13	Sparbankernas Central-Aktie-Bank..	—	—	—	—	—	—	6,022,889	78
14	Summa Fmk	44,506,767	37	1,767,697	38	174,987,275	41	368,914,841	91
15	Februari 1916 .....	44,846,196	02	2,519,137	14	196,227,258	22	339,138,074	76
16	Mars 1915.....	36,686,617	82	3,759,460	18	267,374,857	46	251,257,874	85

ning vid mars månads utgång 1916.

sidan.

17		18		19				20		21		22	
Kassakreditiv.		Inhemska korrespondenter.		O b l i g a t i o n e r.				Aktier.		Andra bankers depositionsbevis.			
				I utländskt mynt.		I finskt mynt.							
27,193,718	82	25,353,320	10	8,016,929	37	9,292,573	50	1,587,662	—	320,416	04	1	
22,750,122	35	42,874,442	28	9,246,685	08	2,594,529	50	229,393	—	202,900	27	2	
41,057,446	80	38,368,063	34	4,262,775	84	7,455,037	50	5,738,269	29	988,124	97	3	
7,445,498	41	9,242,068	55	2,433,665	—	10,969,940	—	4,041,357	79	153,293	—	4	
5,119,012	82	4,020,645	33	1,415,587	33	3,995,095	—	1,597,149	05	3,882	16	5	
5,421,916	65	11,204,705	83	—	—	2,780,000	—	49,140	—	105,443	11	6	
8,825,989	14	3,418,842	19	920,002	80	91,595	—	163,440	—	—	—	7	
4,574,986	75	220,468	33	794,610	—	489,310	—	55,256	—	292,881	14	8	
2,347,863	75	2,469,728	63	435,800	—	428,207	50	96,000	—	71,534	55	9	
3,957,863	44	731,477	20	1,215,231	—	312,175	—	471,657	13	64,766	90	10	
3,390,356	82	611,300	47	107,891	—	315,439	—	268,907	50	118,889	97	11	
1,160,809	79	1,700	—	—	—	1,463,227	38	—	—	32,900	—	12	
—	—	365,057	30	792,226	40	534,752	50	—	—	—	—	13	
133,245,585	54	138,881,819	55	29,641,403	82	40,721,881	88	14,298,231	76	2,355,032	11	14	
132,021,954	36	129,919,706	88	28,515,516	94	38,535,201	30	14,227,397	11	1,882,529	49	15	
138,186,200	17	116,044,123	14	16,850,214	48	14,370,469	27	9,567,150	53	1,013,521	39	16	

Tab. 2. (Forts.). Privatbankernas ställ-

Debet-

	Bankens namn.	23		24		25		26	
		Afföningar.		Öfriga omkostnader.		Räntor.		Fastig-	
								För bankändamål.	
1	Föreningsbanken i Finland .....	286,213	66	82,122	43	2,914,324	76	4,351,842	05
2	Nordiska Aktiebanken för handel och industri .....	291,516	07	104,666	59	1,825,827	30	5,250,000	—
3	Kansallis-Osake-Pankki .....	274,361	38	98,572	98	1,026,068	44	7,653,727	31
4	Privatbanken i Helsingfors, Aktiebolag .....	39,245	—	17,772	98	1,168,047	12	1,000,000	—
5	Wasa Aktie Bank .....	105,102	44	33,097	57	589,471	48	2,567,900	—
6	Åbo Aktiebank .....	35,233	09	10,905	95	618,055	04	1,286,934	29
7	Suomen Kauppapankki, Osakeyhtiö..	61,163	62	11,072	79	418,964	23	—	—
8	Nylands Aktiebank .....	31,976	90	12,141	59	433,776	81	1,000,000	—
9	Landtmannabanken, Aktiebolag ....	41,165	98	15,944	89	304,574	09	274,990	55
10	Tampereen Osake-Pankki .....	30,200	93	8,373	81	270,581	39	813,041	88
11	Länsi-Suomen Osake-Pankki.....	17,840	—	12,368	93	58,477	38	53,205	10
12	Helsingfors Aktiebank .....	15,468	08	12,047	73	59,256	71	—	—
13	Sparbankernas Central-Aktie-Bank ..	5,313	—	3,859	24	19,086	72	—	—
14	<b>Summa Fmk</b>	<b>1,234,800</b>	<b>15</b>	<b>422,047</b>	<b>48</b>	<b>9,706,511</b>	<b>47</b>	<b>24,253,641</b>	<b>18</b>
15	Februari 1916 .....	800,292	86	259,626	84	8,928,888	84	24,246,563	58
16	Mars 1915 .....	1,164,160	52	383,481	65	8,135,455	02	23,533,213	43

ning vid mars månads utgång 1916.

sidan.

27		28		29		30		31		32		
heter.		Inventarier.		Diverse räkningar.		Hypoteksfadlingen.		Totala debetsidan.		På kassakreditiven beviljadt belopp.		
Öfriga.												
177,589	50	102,013	32	3,295,211	05	2,210,927	34	294,526,898	13	38,140,500	—	1
100,000	—	80,000	—	1,289,396	35	2,589,542	48	257,764,626	54	31,988,850	—	2
283,173	42	103,914	10	3,224,241	42	—	—	249,844,807	26	57,996,394	51	3
108,000	—	10,000	—	150,481	37	—	—	89,497,371	99	9,602,500	—	4
250,000	—	68,024	75	221,275	75	—	—	64,248,309	02	7,492,539	75	5
369,542	32	30,000	—	1,870,560	43	—	—	45,672,279	34	7,358,850	—	6
—	—	15,279	93	547,474	38	—	—	29,264,128	24	11,352,350	—	7
18,000	—	45,000	—	16,081	67	—	—	25,230,685	67	5,957,565	—	8
1,500	—	30,065	—	85,337	28	—	—	25,119,865	75	3,111,600	—	9
—	—	20,458	50	171,529	67	—	—	21,724,090	88	4,767,596	43	10
—	—	39,503	90	24,377	54	—	—	13,042,115	08	4,387,050	—	11
—	—	10,000	—	92,825	60	—	—	10,584,680	32	1,570,110	—	12
—	—	7,000	—	752,389	04	—	—	12,455,128	65	—	—	13
1,307,805	24	561,259	50	11,741,181	55	4,750,469	82	1,138,974,986	87	183,725,905	69	14
1,363,436	36	560,718	78	10,027,890	74	4,966,581	20	1,131,593,635	39	181,930,015	94	15
3,837,108	13	632,363	98	2,539,821	34	5,073,858	15	945,053,359	85	170,922,165	26	16

Tab. 2. (Forts.). Privatbankernas ställ-  
Kredit-

	1	2	3	4			
	Bankens namn.	Aktiekapital.	Reservfonder.	Pensionsfond.			
1	Föreningsbanken i Finland .....	30,000,000	—	12,200,000	—	1,089,108	35
2	Nordiska Aktiebanken för handel och industri .....	20,000,000	—	19,000,000	—	1,261,332	75
3	Kansallis-Osake-Pankki .....	13,000,000	—	13,300,000	—	659,647	11
4	Privatbanken i Helsingfors, Aktie- bolag .....	8,000,000	—	8,300,000	—	241,454	68
5	Wasa Aktie Bank .....	5,000,000	—	3,500,000	—	292,754	67
6	Åbo Aktiebank .....	6,000,000	—	3,600,000	—	—	—
7	Suomen Kauppapankki, Osakeyhtiö..	4,000,000	—	876,916	74	—	—
8	Nylands Aktiebank .....	3,000,000	—	2,425,000	—	111,244	16
9	Landtmannabanken, Aktiebolag ....	3,000,000	—	300,000	—	—	—
10	Tampereen Osake-Pankki .....	3,000,000	—	750,000	—	—	—
11	Länsi-Suomen Osake-Pankki.....	2,000,000	—	60,000	—	—	—
12	Helsingfors Aktiebank.....	1,946,580	—	140,000	—	—	—
13	Sparbankernas Central-Aktie-Bank..	1,800,000	—	50,000	—	—	—
14	Summa Fmk	100,746,580	—	64,501,916	74	3,655,541	72
15	Februari 1916.....	99,732,760	—	64,122,392	85	3,614,820	88
16	Mars 1915.....	99,550,000	—	63,196,225	01	3,444,081	03

ning vid mars månads utgång 1916.

sidan.

5		6		7		8		9		
Odisponerade vinstmedel.		Depositions- räkning.		Sparkasseräk- ning.		Löpande räkning.		Postremissväxlar.		
1,089,924	79	186,801,734	30	—	—	31,507,566	20	4,403,296	27	1
1,273,560	27	152,832,258	34	5,926,125	45	25,316,560	51	3,470,033	23	2
1,204,688	24	161,782,519	09	16,278,427	17	21,231,571	32	3,594,778	15	3
1,109,809	25	26,506,041	94	22,796,595	59	8,947,615	91	481,575	23	4
178,363	07	41,564,662	96	4,269,570	03	5,075,390	87	616,794	33	5
415,071	04	25,770,281	58	4,835,495	08	2,017,039	37	1,022,793	74	6
64,836	74	17,761,309	34	1,981,346	73	3,102,933	58	432,796	25	7
70,069	17	11,410,643	41	4,857,931	93	2,511,295	92	163,510	28	8
53,224	20	15,511,249	83	3,260,480	17	2,086,228	68	244,277	27	9
46,953	77	12,906,735	70	1,385,695	36	1,103,984	09	241,001	15	10
86,191	51	9,137,398	58	93,959	56	1,110,654	35	231,073	29	11
5,474	67	3,413,724	86	1,232,047	—	2,105,502	55	111,358	94	12
15,501	43	10,028,531	76	—	—	30,519	39	150,923	38	13
5,613,668	15	675,427,091	69	66,917,674	07	106,146,862	74	15,164,211	51	14
9,242,929	18	672,570,339	88	65,907,484	17	101,828,499	23	14,125,211	56	15
3,138,850	45	601,414,390	51	53,367,587	36	55,571,315	31	6,995,772	99	16

**Tab. 2. (Forts.). Privatbankernas ställ-  
Kredit-**

Bankens namn.	10		11		12	
	Korrespondenter.				Rediskonterade växlar.	
	Utländska.		Inhemska.			
1 Föreningsbanken i Finland .....	8,346,623	56	13,987,739	06	—	—
2 Nordiska Aktiebanken för handel och in- dustri .....	11,007,124	66	10,896,933	65	—	—
3 Kansallis-Osake-Pankki .....	5,520,435	94	9,934,736	29	—	—
4 Privatbanken i Helsingfors, Aktiebolag ..	9,731,410	40	1,356,047	14	—	—
5 Wasa Aktie Bank .....	464,618	68	1,819,741	70	—	—
6 Åbo Aktiebank .....	560,135	47	747,637	80	—	—
7 Suomen Kauppapankki, Osakeyhtiö .....	297,946	38	167,582	94	—	—
8 Nylands Aktiebank .....	1,390	13	—	—	—	—
9 Landtmannabanken, Aktiebolag .....	87,823	85	62,454	49	—	—
10 Tampereen Osake-Pankki .....	47,340	47	1,605,229	87	—	—
11 Länsi-Suomen Osake-Pankki .....	3,909	01	155,449	80	—	—
12 Helsingfors Aktiebank .....	592,231	29	505,456	55	—	—
13 Sparbankernas Central-Aktie-Bank.....	—	—	275,259	25	—	—
14 <b>Summa Fmk</b>	<b>36,660,989</b>	<b>84</b>	<b>41,514,268</b>	<b>54</b>	—	—
15 Februari 1916 .....	36,444,643	64	45,700,450	43	—	—
16 Mars 1915 .....	21,653,007	09	16,708,811	24	36,041	42

ning vid mars månads utgång 1916.

sidan.

13		14		15		16		17		18		19		
L å n.				Uttagna dividender.	Räntor och provisioner.	Diverse räk- ningar.	På inkasso- växlar upp- buret.	Totala kredit- sidan.						
Mot bank- fastigheter.		Öfriga.												
—	—	—	—	111,062	28	4,287,553	87	269,636	86	432,652	59	294,526,898	13	1
—	—	—	—	136,523	10	4,137,275	44	1,899,194	11	607,705	03	257,764,626	54	2
—	—	—	—	125,044	—	2,448,088	42	97,722	05	667,149	48	249,844,807	26	3
255,693	39	—	—	32,291	50	1,690,287	66	44,339	80	4,209	50	89,497,371	99	4
—	—	84,053	43	34,051	50	1,245,500	07	55,329	73	47,477	98	64,248,309	02	5
—	—	—	—	51,496	—	637,791	35	—	—	14,537	91	45,672,279	34	6
—	—	—	—	43,947	70	510,483	36	11,645	74	12,382	74	29,264,128	24	7
—	—	—	—	18,067	12	569,063	85	84,368	55	8,101	15	25,230,685	67	8
—	—	—	—	30,206	06	436,590	74	32,807	53	14,522	93	25,119,865	75	9
63,826	59	—	—	17,121	—	428,302	80	122,145	72	5,754	36	21,724,090	88	10
—	—	—	—	30,758	60	127,056	99	90	64	5,572	75	13,042,115	08	11
—	—	—	—	1,870	—	149,364	99	347,942	84	33,126	63	10,584,680	32	12
—	—	—	—	33,186	47	24,818	13	46,388	84	—	—	12,455,128	65	13
319,519	98	84,053	43	665,625	33	16,692,177	67	3,011,612	41	1,853,193	05	1,138,974,986	87	14
319,519	98	284,053	43	1,483,625	55	12,642,665	98	1,838,121	89	1,736,116	74	1,131,593,635	39	15
323,748	34	396,333	66	519,818	22	15,336,430	66	1,781,057	21	1,619,889	35	945,053,359	85	16

Tab. 3. Privatbankernas protesterade växlar samt på mars ma-

1 Bankens namn.	2 3 4 5 6 7 8 9 Protesterade växlar.											
	Inhemskas.						Utländska.					
	Under månaden protesterade.			Vid månadens utgång kvarlägo obetalade.			Under månaden protesterade.			Vid månadens utgång kvarlägo obetalade.		
	St.	<i>Fmk.</i>		St.	<i>Fmk.</i>		St.	<i>Fmk.</i>		St.	<i>Fmk.</i>	
Föreningsbanken i Finland ...	12	9,402	77	91	89,465	90	—	—	—	4	26,705	78
Nordiska Aktiebanken för handel och industri.....	3	12,632	87	80	48,969	44	—	—	—	2	25,568	34
Kansallis-Osake-Pankki .....	22	17,203	49	199	271,326	53	—	—	—	—	—	—
Privatbanken i Helsingfors, Aktiebolag .....	—	—	—	—	—	—	—	—	—	—	—	—
Wasa Aktie Bank.....	9	11,625	—	102	63,130	35	11	5,460	21	2	4,048	65
Åbo Aktiebank .....	—	—	—	44	340,682	75	—	—	—	11	208,006	—
Suomen Kauppapankki, Osakeyhtiö .....	—	—	—	—	—	—	—	—	—	—	—	—
Nylands Aktiebank .....	—	—	—	29	80,400	36	—	—	—	—	—	—
Landtmannabanken, Aktiebolag .....	—	—	—	10	26,868	87	—	—	—	—	—	—
Tampereen Osake-Pankki ....	5	4,093	—	4	958	—	—	—	—	—	—	—
Länsi-Suomen Osake-Pankki ..	4	4,047	50	7	4,746	41	—	—	—	—	—	—
Helsingfors Aktiebank.....	—	—	—	—	—	—	—	—	—	—	—	—
Sparbankernas Central-Aktiebank .....	—	—	—	—	—	—	—	—	—	—	—	—
Summa	55	59,004	63	566	926,548	61	11	5,460	21	19	264,328	77
Februari 1916 .....	51	35,919	45	566	932,549	38	3	10,335	64	19	263,600	35
Mars 1915 .....	215	188,062	46	1,115	1,562,021	92	93	77,428	41	36	279,610	37

## lagsökning och konkurs beroende fordringar under nad år 1916.

Bankens namn.	10	11	12	13	14	15	16	17			
	På lagsökning och konkurs beroende.										
	V ä x l a r.					Ö f r i g a f o r d r i n g a r.					
	Under månaden blifvit föremål för åtgärd.		Vid månadens ut- gång ännu oregle- rade.			Under månaden blifvit föremål för åtgärd.		Vid månadens ut- gång ännu oregle- rade.			
St.	<i>Sm.</i>	St.	<i>Sm.</i>	St.	<i>Sm.</i>	St.	<i>Sm.</i>	St.			
Föreningsbanken i Finland ..	2	1,215	—	87	88,401	60	—	—	8	388,423	82
Nordiska Aktiebanken för han- del och industri .....	1	560	—	79	62,260	71	—	—	5	62,368	26
Kansallis-Osake-Pankki .....	8	3,361	68	213	687,961	37	—	—	29	1,034,697	87
Privatbanken i Helsingfors, Aktiebolag .....	—	—	—	—	—	—	—	—	—	—	—
Wasa Aktie Bank .....	9	9,379	60	91	57,200	07	—	—	2	2,812	35
Åbo Aktiebank .....	—	—	—	44	340,682	75	—	—	1	2,733	33
Suomen Kauppapankki, Osake- yhtiö, .....	—	—	—	—	—	—	—	—	—	—	—
Nylands Aktiebank .....	1	600	—	29	80,400	36	—	—	1	500	—
Landtmannabanken, Aktiebolag	—	—	—	10	26,868	87	—	—	3	12,500	—
Tampereen Osake-Pankki ....	—	—	—	—	—	—	—	—	3	37,377	47
Länsi-Suomen Osake-Pankki..	1	180	—	6	4,521	41	—	—	—	—	—
Helsingfors Aktiebank.....	—	—	—	—	—	—	—	—	—	—	—
Sparbankernas Central-Aktie- Bank .....	—	—	—	—	—	—	—	—	—	—	—
<b>Summa</b>	<b>22</b>	<b>15,296</b>	<b>28</b>	<b>559</b>	<b>1,348,297</b>	<b>14</b>	—	—	<b>52</b>	<b>1,541,413</b>	<b>10</b>
Februari 1916 .....	4	7,375	—	556	1,418,349	55	3	22,000	59	1,738,694	61
Mars 1915 .....	69	92,209	—	992	2,031,956	77	8	571,893	41	5,778,126	10

Tab. 4. Hypoteksinrättningarnas ställning vid mars månads utgång 1916.

## Debet sidan.

1	2	3	4	5	6	7	8	9
Inrättningens namn.	Kassa.	Utländska korrespondenter.	Lån.	Inhemskas korrespondenter.	Obligationer.	Aktier.	Bankers depositionsbevis.	Kuponger.
Finlands Hypoteksförening <sup>1)</sup> ...	—	—	—	—	—	—	—	—
Aktiebolaget Städernas i Finland Hypotekskassa.....	58,802 54	448,526 71	72,062,572 79	519,261 53	587,500	10,000	2,086,000	—
Fastighetsbanken i Finland, Aktiebolag .....	44,238 16	104,126 83	33,212,046 97	—	2,072,500	5,000	—	—
Centrallånekassan för Finlands stads- och landskommuner, Aktiebolag .....	408 88	—	7,778,436 26	—	—	—	92,000	—
Föreningsbanken i Finland, Hypoteksafdelning .....	—	46,815 96	20,786,517 97	—	—	—	—	—
Nordiska Aktiebanken för handel och industri, Hypoteksafdelning.....	—	—	—	—	—	—	—	—
Summa Fmk	102,944 58	599,469 50	153,066,796 44	519,261 53	2,660,000	15,000	2,178,000	—
Februari 1916.....	65,864 56	578,481 30	150,534,890 39	1,331,649 49	587,500	15,000	2,158,000	—
Mars 1915.....	283,156 32	917,816 63	142,164,069 91	471,466 77	804,500	—	872,860	—

<sup>1)</sup> Uppgift öfver Finlands Hypoteksförenings ställning afgifves endast halfårsvis.

Tab. 4. (Forts.) Hypoteksinrättningarnas ställning vid mars månads utgång 1916.

Debet puoli.

Inrättningens namn.	10	11	12	13	14	15	16	17	18
	Aföningar.	Öfriga omkostnader.	Räntor & obligationslån.	Räntor & öfriga lån.	Obligationslånkostnader.	Fastigheter.	Inventarier.	Diverse räkningar.	Summa.
Finlands Hypoteksförening <sup>1)</sup>	—	—	—	—	—	—	—	—	—
Aktiebolaget Städernas i Finland	12,594 98	4,749 65	474,480	—	948,608 96	—	5,000	1,645,546 97	78,863,144 13
Fastighetsbanken i Finland, Aktiebolag .....	7,318	3,699 34	—	—	143,657 07	250,000	1,384	1,399 90	35,845,370 27
Centrallånekassan för Finlands stads- och landskommuner, Aktiebolag .....	2,498 10	1,400 51	29,758 33	678 03	4,145 58	—	1,600	172,604 70	8,083,525 39
Föreningsbanken i Finland, Hypoteksafdelning .....	—	594 81	—	—	595,069 50	—	—	208,433 94	21,637,432 18
Nordiska Aktiebanken för handel och industri, Hypoteksafdelning .....	—	—	—	—	—	—	—	1,005,373 29	21,132,595 74
Summa Fmk	22,411 08	10,444 31	504,238 33	678 03	1,691,481 11	250,000	7,984	3,033,358 80	165,562,067 71
Februari 1916 .....	15,993 53	7,703 45	405,706 25	472 20	1,688,026 26	250,000	8,117 85	5,359,713 84	163,007,119 12
Mars 1915 .....	21,207 43	8,159 56	417,413 88	—	1,928,117 66	250,000	10,055 01	5,008,386 81	153,152,209 98

<sup>1)</sup> Uppgift öfver Finlands Hypoteksförenings ställning afgifves endast halfårsvis.

Tab. 4. (Forts.). Hypoteksinrättningarnas ställning vid mars månads utgång 1916.  
Kredit sidan.

1	2	3	4	5	6	7
Inrättningens namn.	Aktiekapital.	Reservfonder.	Pensionsfond.	Odisponerade vinstmedel.	Utelöpande obligationer.	Lån.
Finlands Hypoteksförening <sup>1)</sup> .....	—	—	—	—	—	—
Aktiebolaget Städernas i Finland Hypotekskassa .....	7,000,000	1,778,114	25,288	609,957	68,554,500	819,754
Fastighetsbanken i Finland, Aktiebolag .....	5,000,000	1,100,000	—	—	20,000,000	—
Centrallånkassan för Finlands stads- och landskommuner, Aktiebolag..	1,325,000	73,738	—	35,125	6,411,000	150,000
Föreningsbanken i Finland, Hypoteksafdelning.....	—	260,180	—	—	18,622,982	—
Nordiska Aktiebanken för handel och industri, Hypoteksafdelning.....	—	—	—	—	18,214,500	—
Summa Fmk	13,325,000	3,212,023	25,288	645,082	126,802,982	969,754
Februari 1916 .....	13,325,000	3,204,652	25,288	1,199,416	126,508,982	925,856
Mars 1915.....	13,305,000	3,083,868	21,036	768,129	124,140,286	640,200

<sup>1)</sup> Uppgift öfver Finlands Hypoteksförenings ställning afgifves endast halfårsvis.

Tab. 4. (Forts.). Hypoteksinrättningarnas ställning vid mars månads utgång 1916.

## Kredit sidan.

Inrättningens namn.	8 Depositi- ner.	9 Outtagna divi- dender.	10 Annuiteter.	11 Diverse räk- ningar.	12 Bankens räk- ning.	13 Summa.
Finlands Hypoteksförening <sup>1)</sup> .....	—	—	—	—	—	—
Aktiebolaget Städernas i Finland Hypotekskassa	—	17,505	842,737 34	4,215,286 96	—	78,863,144 13
Fastighetsbanken i Finland, Aktiebolag .....	4,919,406 41	6,497	275,083 47	4,544,383 39	—	35,845,370 27
Centrallånekassan för Finlands stads- och lands- kommuner, Aktiebolag.....	—	13,021 88	—	75,649 89	—	8,083,525 39
Föreningsbanken i Finland, Hypoteksafdelning..	—	—	—	543,342 41	2,210,927 34	21,637,432 18
Nordiska Aktiebanken för handel och industri, Hypoteksafdelning.....	—	—	—	378,558 26	2,539,542 48	21,132,595 74
Summa Fmk	4,919,406 41	37,023 88	1,117,820 81	9,757,215 91	4,750,469 82	165,562,067 71
Februari 1916 .....	4,819,949 83	24,337	229,706 99	7,777,348 72	4,966,581 20	163,007,119 12
Mars 1915 .....	1,727,066 22	38,145 17	1,007,751 24	3,346,918 11	5,073,858 15	153,152,209 98

1) Uppgift öfver Finlands Hypoteksförenings ställning afgifves endast halfårsvis.

Tab. 5. Postsparbankens rörelse under mars månad år 1916.

1	2		3		4		5		6		7		8		9
	Motböcker.		Dödade.		Antal.		Kapital.		Antal.		Kapital.		Ökning (+) eller minskning (-).		
	Utgifna nya.														
<b>1916 mars:</b>															
Städer .....	789		326		3,930		832,047		1,163		125,401	06	+	2,767	+ 206,645
Landsbygd .....	1,233		410		5,054		386,049		1,039		136,921	79	+	4,015	+ 249,127
Hela landet	2,022		736		8,984		718,096		2,202		262,322	85	+	6,782	+ 455,773
1916 januari—mars .....	6,190		2,243		25,977		2,153,816		6,504		714,230	67	+	19,473	+ 1,439,585
1915 mars .....	1,216		819		5,799		303,380		1,869		205,468	94	+	3,930	+ 97,911
1915 januari—mars .....	3,514		2,741		16,361		901,907		5,736		577,001	10	+	10,625	+ 324,905
Från början af bankens verksamhet år 1887 till mars månads utgång 1916 .....	344,066		266,882		1,375,105	<sup>1)</sup>	65,927,907	79	490,486		54,937,343	94	+	884,619	+ 10,990,563

<sup>1)</sup> Här ingå upplupna olyftade räntor från åren 1887—1915.

# SPARBANKERNAS STÄLLNING

VID

MARS MÅNADS UTGÅNG 1916.

SAMT

INSÄTTNINGAR OCH UTTAGNINGAR VID SPARBANKERNA

UNDER

FÖRSTA KVARTALET AF ÅR 1916.



Taulu 6. Säästöpankkien tila  
Tab. 6. Sparbankernas ställning

D e -

1	2			3			4			5			6		
	Kassa.			Lainoja. Lån.			Obligat- sioneja. Obligationer.			Pankkien talletustodis- taksia. Bankers de- positionisbevis.			Muita arvo- papereita. Ofriga värde- papper.		
	<i>Smf.</i>	<i>Fmf.</i>	<i>7t.</i>	<i>Smf.</i>	<i>Fmf.</i>	<i>7t.</i>	<i>Smf.</i>	<i>Fmf.</i>	<i>7t.</i>	<i>Smf.</i>	<i>Fmf.</i>	<i>7t.</i>	<i>Smf.</i>	<i>Fmf.</i>	<i>7t.</i>
Kaupungit — Städer ...	9,554,549	72		171,047,274	60		11,953,348	56		11,493,412	54		1,118,986	69	
Maaseutu — Landsbygd	3,545,674	52		169,613,266	91		2,878,909	07		20,150,600	76		1,475,831	82	
Koko maassa — Städer och landsbygd tillsam- mans.....	13,100,224	24		340,660,541	51		14,832,257	63		31,644,013	30		2,594,818	51	

K r e -

1	2			3			4		
	Säästöönpanijain saamiset. Insättarnes till- godohavvanden.			Kantarahasto. Grundfond.			Vararahasto. Reservfond.		
	<i>Smf.</i>	<i>Fmf.</i>	<i>7t.</i>	<i>Smf.</i>	<i>Fmf.</i>	<i>7t.</i>	<i>Smf.</i>	<i>Fmf.</i>	<i>7t.</i>
Kaupungit — Städer .....	189,424,667	97		3,393,684	02		17,835,928	54	
Maaseutu — Landsbygd .....	186,464,714	95		1,365,917	13		10,974,828	07	
Koko maassa — Städer och lands- bygd tillsammans .....	375,889,382	92		4,759,601	15		28,810,756	61	

**Maaliskuun lopussa 1916.**  
**vid Mars månads utgång år 1916.**

b e f.

7			8			9			10			11			12			13		
Kiinteistöjä. Fastigheter.			Kulunkeja. Omkostnader.			Korkoja. Räntor.			Maksettu yleis- hyödyllisiin ja hyväntekeväi- siin tarkotuk- siin. Utbetaldt till allmännyttiga och välgörän- de ändamål.			Muita tiliin- pantuja varoja. Öfriga bokför- da tillgångar.			Yhteensä. Summa.					
Smf.	Fmf.	pt.	Smf.	Fmf.	pt.	Smf.	Fmf.	pt.	Smf.	Fmf.	pt.	Smf.	Fmf.	pt.	Smf.	Fmf.	pt.	Smf.	Fmf.	pt.
4,731,978	70		135,373	57		120,914	15		1,380,167	31		—	—		478,795	50		212,014,801	34	
931,409	92		46,922	94		281,149	76		310,876	86		—	—		389,319	70		199,623,962	26	
5,663,388	62		182,296	51		402,063	91		1,691,044	17		—	—		868,115	20		411,638,763	60	

d i t.

5			6			7			8			9		
Lainoja. Lån.			Erikseen hoi- dettuja rahoja. Särskildt förval- tade medel.			Korkoja... Räntor.			Sekalaista. Diverse.			Yhteensä. Summa.		
Smf.	Fmf.	pt.	Smf.	Fmf.	pt.	Smf.	Fmf.	pt.	Smf.	Fmf.	pt.	Smf.	Fmf.	pt.
976,169	11		233,833	28		—	—		150,518	42		212,014,801	34	
585,463	15		2,810	45		—	—		230,228	51		199,623,962	26	
1,561,632	26		236,643	73		—	—		380,746	93		411,638,763	60	

**Taulu 7. Säästöönpanot ja säästöstötöt säästöpankeissa vuoden 1916 ensimmäisellä neljänneksellä.**  
**Tab. 7. Insättningar och uttagningar vid sparbankerna under första kvartalet af år 1916.**

Säästöpankin paikka. Sparbankens ort.	Säästöönpanantu. Insatt.			Säästöstä otettu. Uttaget.			Lisäys (+) tahi vähennys (-). Ökning (+) eller minskning (-).		
	<i>Smk.</i>	<i>Fmk.</i>	<i>pt.</i>	<i>Smk.</i>	<i>Fmk.</i>	<i>pt.</i>	<i>Smk.</i>	<i>Fmk.</i>	<i>pt.</i>
<b>Kaupungit — Städerna.</b>									
Uudenmaan — Nylands l. ....	4,075,069		94	2,537,852		51	+	1,537,217	43
Turunja Porin—Åbo och Björneborgs l.	3,717,072		45	3,064,055		08	+	653,017	37
Hämeen — Tavastehus l. ....	1,998,828		79	1,320,995		11	+	677,833	68
Viipurin — Viborgs l. ....	1,673,365		88	1,014,511		50	+	658,854	38
Mikkelin — S:t Michels l. ....	527,616		38	371,975		82	+	155,640	56
Kuopion — Kuopio l. ....	857,725		32	269,621		96	+	588,103	38
Vaasan — Vasa l. ....	1,805,496		39	1,157,326		35	+	648,170	04
Oulun — Uleåborgs l. ....	1,153,560		10	795,266		71	+	358,293	39
55 Yhteensä — Tillsammans	15,808,735		25	10,531,605		04	+	5,277,130	21
<b>Maaseutu — Landsbygden.</b>									
Uudenmaan — Nylands l. ....	1,237,032		15	435,499		47	+	801,532	68
Turunja Porin—Åbo och Björneborgs l.	5,812,879		04	2,519,575		68	+	3,293,303	36
Hämeen — Tavastehus l. ....	2,533,623		19	737,642		87	+	1,795,980	32
Viipurin — Viborgs l. ....	1,524,687		98	506,230		59	+	1,018,457	39
Mikkelin — S:t Michels l. ....	1,480,633		86	490,633		93	+	989,999	93
Kuopion — Kuopio l. ....	1,134,640		03	359,359		62	+	775,280	41
Vaasan — Vasa l. ....	4,712,318		68	2,703,660		29	+	2,008,658	39
Oulun — Uleåborgs l. ....	1,969,860		97	1,059,366		60	+	910,494	37
365 Yhteensä — Tillsammans	20,405,675		90	8,811,969		05	+	11,593,706	85
<b>Koko maa — Hela landet.</b>									
Uudenmaan — Nylands l. ....	5,312,102		09	2,973,351		98	+	2,338,750	11
Turunja Porin—Åbo och Björneborgs l.	9,529,951		49	5,583,630		76	+	3,946,320	73
Hämeen — Tavastehus l. ....	4,532,451		98	2,058,637		98	+	2,473,814	--
Viipurin — Viborgs l. ....	3,198,053		86	1,520,742		09	+	1,677,311	77
Mikkelin — S:t Michels l. ....	2,008,250		24	862,609		75	+	1,145,640	49
Kuopion — Kuopio l. ....	1,992,365		35	628,984		58	+	1,363,383	77
Vaasan — Vasa l. ....	6,517,815		07	3,860,986		64	+	2,656,828	43
Oulun — Uleåborgs l. ....	3,123,421		07	1,854,633		31	+	1,268,787	76
420 Yhteensä — Tillsammans	36,214,411		15	19,343,574		09	+	16,870,837	06

Säästöpankin paikka. Sparbankens ort.	Säästöönpantu. Insatt.			Säästöstä otettu. Uttaget.			Lisäys (+) tahi vähenys (—). Ökning (+) eller minskning (—).		
	<i>Smf.</i>	<i>Fmf.</i>	<i>pt.</i>	<i>Smf.</i>	<i>Fmf.</i>	<i>pt.</i>	<i>Smf.</i>	<i>Fmf.</i>	<i>pt.</i>
<b>Uudenmaan lääni.</b>									
<b>Nylands län.</b>									
<b>Kaupungit — Städerna.</b>									
Helsinki — Helsingfors:									
»Helsingin Säästöpankki» — »Helsingfors Sparbank» .....	1,771,119	97	1,258,039	42	+	513,080	55		
Porvoo — Borgå .....	656,415	59	445,139	39	+	211,276	20		
Lovisa .....	186,769	46	89,030	46	+	97,739	—		
Tammisaari — Ekenäs .....	91,681	20	51,945	25	+	39,735	95		
Hanko — Hangö .....	161,347	08	30,611	52	+	130,735	56		
Helsinki — Helsingfors									
»Suom. Sääst. Helsingissä» .....	869,653	62	379,161	66	+	490,491	96		
Helsinki — Helsingfors									
»Työväen Säästöpankki» .....	338,083	02	283,924	81	+	54,158	21		
7 Kaupungit — Städerna	4,075,069	94	2,537,852	51	+	1,537,217	43		
<b>Maaseutu — Landsbygden.</b>									
Tenhola — Tenala .....	4,936	46	1,913	50	+	3,022	96		
Helsingin pit., sock .....	583	45	624	27	—	40	82		
Inkoo — Ingå .....	5,523	50	4,871	68	+	651	82		
Lohja — Lojo .....	74,364	44	41,852	82	+	32,511	62		
Mäntsälä .....	80,835	11	43,502	59	+	37,332	52		
Bromarf .....	1,453	84	3,458	40	—	2,004	56		
Nurmijärvi .....	65,027	09	18,706	07	+	46,321	02		
Kirkkonummi — Kyrkslätt .....	53,361	29	17,892	23	+	35,469	06		
Iitti .....	83,723	27	41,447	98	+	42,275	29		
Nummi .....	39,161	13	17,164	09	+	21,997	04		
Espoo — Esbo .....	35,190	38	4,602	53	+	30,587	85		
Tuusula — Tusby .....	26,275	88	5,939	74	+	20,336	14		
Siuntio — Sjundeå .....	30,930	81	4,238	09	+	26,692	72		
Vihti .....	100,930	31	42,698	93	+	58,231	38		
Orimattila .....	29,500	—	18,115	52	+	11,384	48		
Karjalohja — Karislojo .....	17,602	32	8,069	51	+	9,532	81		
Pusula .....	39,757	—	8,635	79	+	31,121	21		
Sipoo — Sibbo .....	45,684	93	9,417	76	+	36,267	17		
Jaala .....	18,775	25	10,886	40	+	7,888	85		
Snappertuna .....	5,032	61	766	84	+	4,265	77		
Lappträsk .....	40,398	44	15,252	53	+	25,145	91		

Säästöpankin paikka. Sparbankens ort.	Säästöönpantu. Insatt.			Säästöstä otettu. Uttaget.			Lisäys (+) tahi vähennys (—). Ökning (+) eller minskning (—).		
	<i>Smf.</i>	<i>Fmf.</i>	<i>pt.</i>	<i>Smf.</i>	<i>Fmf.</i>	<i>pt.</i>	<i>Smf.</i>	<i>Fmf.</i>	<i>pt.</i>
Karja — Karis .....	106,549		48	8,361		46	+	98,188	02
Pornainen — Borgnäs.....	36,055		03	8,867		29	+	27,187	74
Artjärvi — Artsjö .....	63,085		39	18,825		07	+	44,260	32
Degerby.....	2,677		24	858		90	+	1,818	34
Pyhäjärvi .....	30,891		—	13,922		30	+	16,968	70
Elimäki .....	29,488		06	12,939		46	+	16,548	60
Sammati .....	13,339		—	3,264		40	+	10,074	60
Kyrkstad .....	4,810		22	7,163		45	—	2,353	23
Askola .....	15,521		41	6,037		72	+	9,483	69
Liljendal .....	15,890		26	3,304		09	+	12,586	17
Anjala .....	29,669		85	1,364		58	+	28,305	27
Mörskom .....	35,881		51	13,354		14	+	22,527	37
Hyvinkää .....	21,780		24	7,854		98	+	13,925	26
Pukkila .....	21,051		—	8,177		33	+	12,873	67
Ruotsinpyhtää — Strömfors .....	11,294		95	1,147		03	+	10,147	92
<b>36 Maaseutu — Landsbygden</b>	<b>1,237,032</b>		<b>15</b>	<b>435,499</b>		<b>47</b>	<b>+</b>	<b>801,532</b>	<b>68</b>
<b>43 Uudenmaan l. — Nylands</b>	<b>5,312,102</b>		<b>09</b>	<b>2,973,351</b>		<b>98</b>	<b>+</b>	<b>2,338,750</b>	<b>11</b>
<b>Turun ja Porin lääni.</b>									
<b>Åbo och Björneborgs län.</b>									
<b>Kaupungit — Städerna.</b>									
Turku — Åbo									
»Turun Säästöpankki» — Sparbanken i Åbo»	2,374,928		92	2,067,026		89	+	307,902	03
Rauma — Raumo .....	78,574		94	118,453		26	—	39,878	32
Uusikaupunki — Nystad.....	89,828		91	56,582		01	+	33,246	90
Pori — Björneborg .....	347,107		54	205,423		47	+	141,684	07
Naantali — Nådendal .....	26,440		35	17,151		08	+	9,289	27
Turku — Åbo									
»Turun Suom. Säästöpankki» .....	707,992		09	527,258		51	+	180,733	58
Pori — Björneborg									
»Porin suom. säästöpankki» .....	60,924		29	49,506		43	+	11,417	86
Turku »Työväen Säästöpankki» .....	31,275		41	24,653		43	+	6,621	98
<b>8 Kaupungit — Städerna</b>	<b>3,717,072</b>		<b>45</b>	<b>3,064,055</b>		<b>08</b>	<b>+</b>	<b>653,017</b>	<b>37</b>
<b>Maaseutu — Landsbygden.</b>									
Saltvik .....	112,009		27	86,953		47	+	25,055	80
Oripää .....	285,283		79	128,104		01	+	157,179	78
Perniö — Björnå .....	301,845		47	158,929		58	+	142,915	89
Hämeenkyrö — Tavastkyro .....	129,113		42	30,985		37	+	98,128	05
Paimio — Pemar .....	268,605		71	33,127		65	+	235,478	06
Salo »Salon Säästöpankki» .....	437,755		71	144,728		77	+	293,026	94
Siikainen .....	22,470		99	18,290		71	+	4,180	28

Säästöpankin paikka. Sparbankens ort.	Säästöönpanu.			Säästöstä otettu.			Lisäys (+) tahi vähennys (-).		
	Insatt.			Uttaget.			Ökning (+) eller minskning (-).		
	<i>Smf.</i>	<i>Fmf.</i>	<i>pt.</i>	<i>Smf.</i>	<i>Fmf.</i>	<i>pt.</i>	<i>Smf.</i>	<i>Fmf.</i>	<i>pt.</i>
Lappi .....	127,537		32	92,988	84		+	34,548	48
Kokemäki — Kumo .....	201,505		90	111,157	99		+	90,347	91
Vehmaa — Vehmo .....	100,877		98	12,916	79		+	87,961	19
Kiukainen »Euran ja Kiukaisten Säästöpankki» .....	—		—	81,318	88		—	81,318	88
Finby .....	17,461		23	9,273	35		+	8,217	88
Marttila — St Märten .....	126,809		08	73,863	49		+	52,945	59
Taivassalo — Töfsala .....	36,186		02	27,175	96		+	9,010	06
Kankaanpää .....	71,787		37	30,577	89		+	41,209	48
Piikkiö .....	14,766		78	1,628	54		+	13,138	24
Ikaalinen .....	271,173		95	74,369	97		+	196,803	98
Tyrvää — Tyrvis .....	211,753		74	123,179	01		+	88,574	73
Huittinen — Hvittis .....	122,088		98	76,561	23		+	45,477	75
Kemiö — Kimito .....	75,587		06	49,142	30		+	26,444	76
Vestanfjärd .....	17,766		18	16,022	30		+	1,743	88
Vampula .....	26,345		08	14,675	84		+	11,669	24
Parkano .....	69,997		61	56,054	58		+	13,943	03
Kiikala .....	23,463		21	22,673	05		+	790	16
Köyliö — Kjulo .....	23,056		33	12,722	—		+	10,334	33
Kisko .....	31,758		10	21,755	03		+	10,003	07
Luvia .....	42,353		63	25,364	24		+	16,989	39
Eurajoki — Euraäminne .....	79,726		92	17,685	02		+	62,041	90
Mynämäki — Virmo .....	144,725		97	85,764	64		+	58,961	33
Lieto — Lundo .....	204,617		62	132,711	05		+	71,906	57
Laitila — Letala .....	114,954		69	32,776	78		+	82,177	91
Uusikirkko — Nykyrko .....	96,152		07	43,975	62		+	52,176	45
Kustavi — Gustafs .....	11,253		29	17,965	54		—	6,712	25
Masku .....	143,250		96	64,968	63		+	78,282	33
Loimaa — Loimjoki .....	148,340		93	22,854	21		+	125,486	72
Hinnerjoki .....	83,083		31	20,457	07		+	62,626	24
Lokalahti .....	18,034		68	10,615	—		+	7,419	68
Karkku .....	71,852		02	21,319	55		+	50,532	47
Punkalaidun .....	113,932		31	53,639	87		+	60,292	44
Rymättylä — Rimito .....	83,325		11	6,425	97		+	76,899	14
Honkilahti .....	23,841		94	10,170	12		+	13,671	82
Pyhäranta .....	40,569		26	11,584	33		+	28,984	93
Pyhämaa .....	10,375		65	9,022	94		+	1,352	71
Salo, »Salon kauppalan Säästöpankki» .....	110,002		81	42,541	07		+	67,461	74
Ahlainen — Hvittisbofjärd .....	21,557		12	19,734	70		+	1,822	42
Kauvatsa .....	17,746		56	11,981	70		+	5,764	86
Prunkkala .....	47,775		90	11,237	92		+	36,537	98

Säästöpankin paikka. Sparbankens ort.	Säästöönpantu. Insatt.			Säästöstä otettu. Uttaget.			Lisäys (+) tahi vähennys (—). Ökning (+) eller minskning (—).		
	<i>Smf.</i>	<i>Fmf.</i>	<i>pt.</i>	<i>Smf.</i>	<i>Fmf.</i>	<i>pt.</i>	<i>Smf.</i>	<i>Fmf.</i>	<i>pt.</i>
Pomarkku — Påmark .....	52,033		26	6,719		41	+	45,313	85
Kiikka .....	51,084		04	21,301		82	+	29,782	22
Houtskari — Houtskär .....	9,408		37	2,992		75		6,415	62
Mouhijärvi .....	54,008		01	9,400		34	+	44,607	67
Säkylä .....	37,980		41	15,142		43		22,837	98
Suomusjärvi .....	26,147		70	7,034		84	+	19,112	86
Korpo .....	10,941		—	6,015		73	+	4,925	27
Merimasku .....	14,936		93	15,355		95	—	419	02
Lavia .....	47,962		64	19,675		19	+	28,287	45
Suoniemi .....	24,139		58	9,524		22	+	14,615	36
Sauvo .....	44,634		23	9,508		07	+	35,126	16
Nagu .....	2,585		20	1,190		38	+	1,394	82
Kiikoinen .....	17,726		80	8,449		56	+	9,277	24
Parainen — Pargas .....	47,628		81	13,294		71	+	34,334	10
Honkajoki .....	41,382		61	20,690		66	+	20,691	95
Normarkku .....	86,451		68	43,674		46	+	42,777	22
Jämijärvi .....	31,609		08	8,026		79	+	23,582	29
Rauman maaseurakunta .....	47,534		48	4,591		49	+	42,942	99
Merikarvia .....	41,810		52	12,964		08	+	28,846	44
Karvia .....	28,879		95	5,387		63	+	23,492	32
Dragsfjärd .....	23,676		66	577		—	+	23,099	66
Karinainen .....	64,615		16	19,950		06	+	44,665	10
Harjavalta .....	70,153		58	25,162		97	+	44,990	61
Kiukainen .....	89,774		01	30,652		95	+	59,121	06
Eura .....	77,076		84	17,076		74	+	60,000	10
Karjala .....	14,238		46	3,242		88	+	10,995	58
<b>73 Maaseutu — Landsbygden</b>	<b>5,812,879</b>		<b>04</b>	<b>2,519,575</b>		<b>68</b>	<b>+</b>	<b>3,293,303</b>	<b>36</b>
<b>81 Turun ja Porin—Åbo och B:borgsl.</b>	<b>9,529,951</b>		<b>49</b>	<b>5,583,630</b>		<b>76</b>	<b>+</b>	<b>3,946,320</b>	<b>73</b>
<b>Hämeen lääni.</b>									
<b>Tavastehus län.</b>									
<b>Kaupungit — Städerna.</b>									
Hämeenlinna — Tavastehus .....	559,063		80	404,300		11	+	154,763	69
Tampere — Tammerfors .....	865,863		49	723,856		19	+	142,007	30
Lahti »Hollolan kunnan Säästöp.» ..	112,439		50	30,624		64	+	81,814	86
Hämeenlinna »Suomal. Säästöp.» ..	383,802		94	133,855		97	+	249,946	97
Lahti »Lahden Säästöp.» .....	57,842		84	19,616		39	+	38,226	45
Lahti »Lahden Työväen Säästöp.» <sup>1)</sup>	—		—	—		—		—	—
Tampere »Hämeen Työväen Säästöp.»	19,816		22	8,741		81	+	11,074	41
<b>7 Kaupungit — Städerna</b>	<b>1,998,828</b>		<b>79</b>	<b>1,320,995</b>		<b>11</b>	<b>+</b>	<b>677,833</b>	<b>68</b>
<b>Maaseutu — Landsbygden.</b>									
Urjala — Urdiala .....	165,124		23	76,848		66	+	88,275	62
Janakkala .....	19,468		56	2,773		19	+	16,695	37

<sup>1)</sup> Suorituksen alainen. — Under afveckling.

Säästöpankin paikka. Sparbankens ort.	Säästöönpantu.			Säästöstä otettu. Uttaget.			Lisäys (+) tahi vähennys (—). Ökning (+) eller minskning (—).		
	Insatt.								
	<i>Smf.</i>	<i>Fmf.</i>	<i>pt.</i>	<i>Smf.</i>	<i>Fmf.</i>	<i>pt.</i>	<i>Smf.</i>	<i>Fmf.</i>	<i>pt.</i>
Jämsä.....	56,683	33		44,502	80		+	12,180	53
Ruovesi.....	34,755	72		29,778	30		+	4,977	42
Lempäälä.....	105,429	05		26,774	31		+	78,654	74
Hausjärvi.....	50,488	45		10,870	89		+	39,617	56
Toijala.....	54,304	62		24,563	67		+	29,740	95
Lammi.....	123,184	33		61,215	76		+	61,968	57
Loppi.....	247,122	53		37,668	97		+	209,453	56
Kuru.....	12,565	68		4,938	29		+	7,627	39
Somero.....	154,488	21		26,799	70		+	127,688	51
Korpilahti.....	48,689	45		19,288	69		+	29,400	76
Renko.....	115,389	76		25,378	42		+	90,011	34
Forssa.....	69,950	50		23,794	35		+	46,156	15
Nastola.....	23,067	18		8,095	08		+	14,972	10
Hauho.....	103,150	46		32,613	69		+	70,536	77
Pälkäne.....	56,939	76		23,440	11		+	33,499	65
Vesilahti.....	43,069	70		3,006	91		+	40,062	79
Kärkölä.....	8,954	50		3,893	50		+	5,061	—
Koski.....	53,271	15		5,969	14		+	47,302	01
Asikkala.....	102,484	23		30,797	80		+	71,504	43
Kangasala.....	42,176	68		5,027	20		+	37,149	48
Kuhmoinen.....	85,891	82		45,347	24		+	40,544	58
Tuulos.....	30,032	42		23,149	34		+	6,883	08
Padasjoki.....	54,841	88		16,232	81		+	38,609	07
Orihvesi.....	91,063	91		6,282	—		+	84,781	91
Luopioinen.....	105,657	54		15,165	41		+	90,492	13
Sahalahti.....	32,994	78		4,089	70		+	28,905	08
Humppila.....	10,475	16		1,586	36		+	8,888	80
Somerniemi.....	43,693	48		6,146	07		+	37,547	41
Sääksmäki.....	54,026	94		26,003	26		+	28,023	68
Wanaja.....	3,196	—		2,236	28		+	959	72
Längelmäki.....	67,939	50		19,096	22		+	48,843	28
Kuhmalhti.....	28,994	25		4,743	65		+	24,250	60
Kuorevesi.....	35,023	83		10,564	86		+	24,458	97
Jokioinen.....	4,443	09		1,191	49		+	3,251	60
Messukylä.....	4,549	08		844	14		+	3,704	94
Ypäjä.....	21,239	60		1,402	22		+	19,837	38
Tyrväntö.....	3,062	73		600	—		+	2,462	73
Eräjärvi.....	51,765	—		12,779	41		+	38,985	59
Pirkkala.....	22,537	92		378	26		+	22,159	66
Wilppula.....	91,436	13		11,582	72		+	79,853	41
42 Maaseutu — Landsbygden	2,533,623	19		737,642	87		+	1,795,980	32
49 Hämeen l. — Tavastehus län	4,322,451	98		2,058,637	98		+	2,473,814	—

Säästöpankin paikka. Sparbankens ort.	Säästöönpanu. Insatt.			Säästöstä otettu. Uttaget.			Lisäys (+) tahi vähennys (-). Ökning (+) eller minskning (-).		
	<i>Smc.</i>	<i>Fmc.</i>	<i>pt.</i>	<i>Smc.</i>	<i>Fmc.</i>	<i>pt.</i>	<i>Smc.</i>	<i>Fmc.</i>	<i>pt.</i>
<b>Viipurin lääni. Viborgs län.</b>									
<b>Kaupungit — Städerna.</b>									
Viipuri, »Viipurin Säästö» — Viborg, »Viborgs Sparbank» .....	684,525	84		570,325	36		+	114,200	48
Hamina — Fredrikshamn .....	24,046	80		12,167	45		+	11,879	35
Lappeenranta — Willmanstrand ....	70,393	69		50,731	89		+	19,661	80
Sortavala .....	298,797	49		84,195	07		+	214,602	42
Kotka .....	11,766	29		3,238	39		-	8,527	90
Viipuri — Viborg, »Viipurin Suomal. Säästöpankki» .....	479,692	84		256,350	48		+	223,342	36
Käkisalmi .....	2,473	10		1,293	59		+	1,179	51
Kotka, »Kymnlaakson Työväen Säästö» .....	7,833	71		6,927	42		+	906	29
Viipuri — Viborg, »Viipurin Työväen säästöpankki» .....	34,628	14		25,295	36		+	9,332	78
Lappeenranta—Willmanstrand, »Etelä Saimaan Työläisten Säästöpankki»	941	22		915	23		+	25	99
Viipuri — Viborg, »Viipurin pitäjän Säästöpankki» .....	58,266	76		3,071	26		+	55,195	50
11 Kaupungit — Städerna	1,673,365	88		1,014,511	50		+	658,854	38
<b>Maaseutu — Landsbygden.</b>									
Violahti — Vederlaks .....	65,636	93		94,815	85		-	29,178	92
Säkkijärvi .....	45,187	86		26,605	77		+	18,582	09
Parikkala .....	67,116	51		31,134	30		+	35,982	21
Jääski .....	122,707	02		21,930	77		+	100,776	25
Jaakkima — Jaakimvaara .....	12,755	10		8,613	18		+	4,141	92
Pyhäjärvi .....	38,642	30		4,453	22		+	34,189	08
Hiitola .....	68,901	15		15,536	26		+	53,364	89
Korpiselkä .....	23,533	—		8,044	70		+	15,488	30
Soanlahti .....	8,262	69		6,259	92		+	2,002	77
Luumäki .....	16,066	—		4,612	66		+	11,453	34
Antrea — St. André .....	71,014	05		33,282	33		+	37,731	72
Sakkola .....	12,035	93		1,743	27		+	10,292	66
Räisälä .....	55,462	66		9,382	—		+	46,080	66
Vehkalahti .....	80,588	84		35,825	29		+	44,763	55
Koivisto .....	8,082	62		14,817	76		-	6,735	14
Muola .....	2,244	—		4,140	50		-	1,896	50
Sippola .....	128,835	08		98,958	48		+	29,876	60
Rautu .....	3,813	88		447	52		+	3,366	36
Kirvu .....	49,972	88		3,618	54		+	46,354	34
Metsäpirtti .....	19,813	72		22,409	23		-	2,595	51
Kivennapa .....	4,294	46		2,047	15		+	1,247	31

Säästöpankin paikka. Sparbankens ort.	Säästöönpantu. Insatt.			Säästöstä otettu. Uttaget.			Lisäys (+) tahi vähennys (—). Ökning (+) eller minskning (—).		
	<i>Smc.</i>	<i>Fmc.</i>	<i>74.</i>	<i>Smc.</i>	<i>Fmc.</i>	<i>74.</i>	<i>Smc.</i>	<i>Fmc.</i>	<i>74.</i>
Miehikkälä .....	29,152		83	19,446	—		+	9,706	83
Kouvola .....	363,303		18	2,617	01		+	360,686	12
Ruskeala .....	25,416		75	1,684	30		+	23,732	45
Johannes .....	8,915		29	723	38		+	8,191	91
Kurkijoki .....	14,961		59	6,540	72		+	8,420	87
Savitaipale .....	20,278		11	5,495	03		+	14,783	08
Kymi .....	12,685		86	342	76		+	12,343	10
Suomenniemi .....	11,344		—	5,168	01		+	6,175	99
Ruokolahti .....	32,955		—	4,230	31		+	28,724	69
Impilahden Kitelän kun.....	7,617		—	2,146	36		+	5,470	64
Walkjärvi .....	20,494		06	1,642	33		+	18,851	73
Lemi .....	5,331		31	1,550	25		+	3,781	06
Rautjärvi .....	2,360		—	—	—		+	2,360	—
Kaukola .....	56,189		—	3,820	60		+	52,368	40
Suojärvi .....	3,055		17	474	83		+	2,580	34
Uusikirkko .....	5,662		20	670	—		+	4,992	20
<b>37</b> Maaseutu — Landsbygden	<b>1,524,687</b>		<b>98</b>	<b>506,230</b>	<b>59</b>		<b>+</b>	<b>1,018,457</b>	<b>39</b>
<b>48</b> Viipurin l. — Viborgs län	<b>3,198,053</b>		<b>86</b>	<b>1,520,742</b>	<b>09</b>		<b>+</b>	<b>1,677,311</b>	<b>77</b>
<b>Mikkelin lääni.</b>									
<b>S:t Michels län.</b>									
<b>Kaupungit — Städerna.</b>									
Mikkeli — S:t Michel .....	436,225		45	312,723	55		+	123,501	90
Savonlinna — Nyslott.....	53,133		85	30,382	96		+	22,755	89
Heinola .....	21,537		92	7,291	77		+	14,246	15
Savonlinna »Säämingin Kunnan Yh- teinen Säästöpankki» .....	16,714		16	21,577	54		—	4,863	38
<b>4</b> Kaupungit — Städerna	<b>527,616</b>		<b>38</b>	<b>371,975</b>	<b>82</b>		<b>+</b>	<b>155,640</b>	<b>56</b>
<b>Maaseutu — Landsbygden.</b>									
Kangasniemi .....	40,563		28	42,266	84		—	1,703	56
Joroinen .....	65,906		69	16,684	06		+	49,222	63
Rantasalmi .....	61,560		06	13,743	17		+	47,816	89
Pieksämäki .....	367,551		12	61,502	74		+	306,048	38
Hirvensalmi .....	54,464		43	21,628	24		+	32,836	19
Heinävesi .....	61,683		31	14,206	80		+	47,476	51
Mäntyharju .....	131,980		59	33,776	57		+	98,204	02
Sysmä .....	171,519		89	107,327	26		+	64,192	63
Kerimäki .....	33,579		84	3,958	37		+	29,621	47
Hartola — Gustaf Adolfs .....	69,434		14	28,525	04		+	40,909	10
Jousa .....	144,219		95	45,951	74		+	98,268	21
Leivonmäki .....	2,884		60	610	05		+	2,274	55
Ristiina — Kristina .....	17,684		28	13,929	07		+	3,755	21
Juva — Jockas .....	44,646		95	18,776	45		+	25,870	50
Lubanka .....	18,889		55	13,393	36		+	5,496	19

Säästöpankin paikka. Sparbankens ort.	Säästöönpantu. Insatt.			Säästöstä otettu. Uttaget.			Lisäys (+) tahi vähennys (—). Ökning (+) eller minskning (—).		
	<i>Smc.</i>	<i>Fmç.</i>	<i>7½.</i>	<i>Smc.</i>	<i>Fmç.</i>	<i>7½.</i>	<i>Smc.</i>	<i>Fmç.</i>	<i>7½.</i>
Heinolan pit. — sock. ....	33,247		24	3,544		74	+	29,702	50
Anttola .....	18,007		36	4,397		85	+	13,609	51
Puumala .....	34,311		17	13,834		76	+	20,476	41
Virtasalmi .....	16,147		06	3,442		94	+	12,704	12
Sulkava .....	28,487		46	2,924		40	+	25,563	06
Haukivuori .....	22,758		33	2,239		33	+	20,519	—
Kangaslampi .....	28,090		26	14,975		37	+	13,114	89
Enonkoski *) .....	—		—	—		—	—	—	—
Savonranta .....	13,016		30	8,994		78	+	4,021	52
<b>24</b> Maaseutu — Landsbygden	<b>1,480,633</b>		<b>86</b>	<b>490,633</b>		<b>93</b>	<b>+</b>	<b>989,999</b>	<b>93</b>
<b>28</b> Mikkelin l. — St. Michels län	<b>2,008,250</b>		<b>24</b>	<b>862,609</b>		<b>75</b>	<b>+</b>	<b>1,145,640</b>	<b>49</b>
<b>Kuopion lääni.</b>									
<b>Kuopio län.</b>									
<b>Kaupungit — Städerna.</b>									
Joensuu .....	35,709		16	8,165		70	+	27,543	46
Kuopio .....	542,742		76	182,926		23	+	359,816	53
Iisalmi .....	272,331		40	73,939		90	+	198,341	50
Kuopio »Savon työväen Säästöpank.» ..	6,942		—	4,540		13	+	2,401	87
<b>4</b> Kaupungit — Städerna	<b>857,725</b>		<b>32</b>	<b>269,621</b>		<b>96</b>	<b>+</b>	<b>588,103</b>	<b>36</b>
<b>Maaseutu — Landsbygden.</b>									
Nurmes .....	49,788		55	17,664		95	+	32,123	60
Pielisjärvi .....	59,140		30	14,892		46	+	44,247	84
Tohmajärvi .....	3,156		—	1,320		67	+	1,835	33
Kiuruvesi .....	64,025		83	27,158		07	+	36,867	76
Leppävirta .....	144,346		04	82,035		70	+	62,310	34
Liperi — Libelitz .....	14,890		83	1,971		22	+	12,919	61
Nilsjä .....	87,287		61	39,354		22	+	47,933	39
Lapinlahti .....	43,616		26	13,982		02	+	29,634	24
Eno .....	11,603		11	3,592		14	+	8,010	97
Rautalampi .....	114,577		46	25,427		92	+	89,149	54
Kitee .....	29,006		16	11,108		13	+	17,898	03
Maaninka .....	7,262		05	524		70	+	6,737	35
Karttula .....	58,909		51	15,205		28	+	43,704	23
Hankasalmi .....	50,209		84	15,466		50	+	34,743	34
Kuusjärvi .....	8,619		—	2,205		10	—	6,413	90
Rääkkylä .....	16,242		86	2,601		57	+	13,641	29
Polvijärvi .....	11,405		—	2,647		05	+	8,757	95
Kontiolampi .....	41,247		59	7,853		88	+	33,393	71
Suonenjoki .....	90,217		83	16,868		27	+	73,349	56

\*) Tietoja puuttuu. — Uppgifter saknas.

Säästöpankin paikka. Sparbankens ort.	Säästöön pantu.			Säästöstä otettu.			Lisäys (+) tahi vähennys (-).		
	Insatt.			Uttaget.			Ökning (+) eller minskning (-).		
	<i>Smf.</i>	<i>Fmg.</i>	<i>7½.</i>	<i>Smf.</i>	<i>Fmg.</i>	<i>7½.</i>	<i>Smf.</i>	<i>Fmg.</i>	<i>7½.</i>
Ilomantsi .....	9,425	—		2,870	59		+	6,554	41
Juuka .....	62,033	85		10,003	60		+	52,030	25
Kaavi .....	23,460	06		2,789	84		+	20,670	22
Pielavesi .....	90,508	88		35,382	08		+	55,126	80
Vesanto .....	15,661	97		427	32		+	15,234	65
Taipale .....	3,465	—		132	14		+	3,332	86
Keitele .....	2,042	84		2,585	—		—	542	16
Muuruvesi .....	21,040	67		3,265	75		+	17,774	92
Rautavaara .....	1,449	93		23	45		+	1,426	48
<b>28</b> Maaseutu — Landsbygden	<b>1,134,640</b>	<b>03</b>		<b>359,359</b>	<b>62</b>		<b>+</b>	<b>775,280</b>	<b>41</b>
<b>32</b> Kuopion l. — Kuopio län	<b>1,992,365</b>	<b>35</b>		<b>628,981</b>	<b>58</b>		<b>+</b>	<b>1,363,383</b>	<b>77</b>
<b>Vaasan lääni.</b>									
<b>Vasa län.</b>									
<b>Kaupungit — Städerna.</b>									
Jyväskylä .....	796,763	91		379,269	26		+	417,494	65
Nikolainkaupunki »Vaasan Säästö-» — Nikolaistad »Vasa Sparbank» ...	576,234	73		539,050	70		+	37,234	03
Kristiinankaupunki — Kristinestad	43,245	21		49,986	26		—	6,741	05
Pietarsaari — Jakobstad .....	44,563	48		42,976	84		+	1,586	64
Uusikaarleby — Nykarleby .....	33,320	37		34,683	59		—	863	22
Kokkola — Gamlakarleby .....	25,478	75		18,333	52		+	7,145	23
Nikolainkaup. — Nikolaistad »Mus- tasaari Sparbank» .....	79,426	02		27,631	93		+	51,794	09
Nikolainkaup. — Nikolaistad »Vaasan Suom. Säästö-» .....	201,031	92		59,200	04		+	141,831	88
Kokkola »Keski-Pohjanmaan Säästö- pankki» .....	4,882	—		6,194	20		—	1,312	21
<b>9</b> Kaupungit — Städerna	<b>1,805,496</b>	<b>39</b>		<b>1,157,326</b>	<b>35</b>		<b>+</b>	<b>648,170</b>	<b>04</b>
<b>Maaseutu — Landsbygden.</b>									
Alavus .....	147,925	85		96,109	79		+	51,816	06
Vähäkylä — Lillkyro .....	44,924	26		35,159	75		+	9,764	51
Saarijärvi .....	121,610	09		119,193	97		+	2,416	12
Ilmajoki — Ilmola .....	251,070	44		84,679	23		+	166,391	21
Kokkolan pit. — Gamlakarleby sock.	22,034	30		14,387	64		+	7,646	66
Kauhava .....	143,633	78		78,398	26		+	65,235	52
Urainen .....	13,302	48		4,971	45		+	8,331	03
Virrät .....	50,854	71		24,980	70		+	25,874	01
Konginkangas .....	32,819	50		6,508	91		+	26,310	59
Viitasaari .....	85,875	97		31,850	02		+	54,025	95
Teerijärvi .....	69,743	07		82,122	74		—	12,379	67
Pihtipudas .....	24,211	55		14,770	06		+	9,441	49
Karstula .....	110,965	44		66,834	23		+	44,131	21
Isokyrö — Storkyro .....	248,208	18		137,709	33		+	110,498	85

Säästöpankin paikka. Sparbankens ort.	Säästöönpanantu. Insatt.			Säästöstä otettu. Uttaget.			Lisäys (+) tahi vähennys (-). Ökning (+) eller minskning (-).		
	Smf.	Fmf.	pt.	Smf.	Fmf.	pt.	Smf.	Fmf.	pt.
Laukaa .....	39,341	96		14,209	14		+	25,132	82
Kivijärvi .....	34,418	44		27,727	40		+	6,691	04
Keuruu .....	35,351	82		14,406	31		+	20,945	51
Ylihärmä .....	74,718	96		24,588	49		+	50,130	47
Lapua — Lappo .....	187,323	75		108,422	94		+	78,900	81
Kuortane .....	103,424	30		75,560	73		+	27,863	57
Pirttikylä — Pörtom .....	51,905	84		25,230	74		+	26,675	10
Kauhajoki .....	65,280	39		48,423	57		+	16,856	82
Lappajärvi .....	45,961	14		61,307	42		-	15,346	28
Multia .....	14,054	—		10,851	55		+	3,202	45
Kortesjärvi .....	32,315	61		18,068	23		+	14,247	38
Kurikka .....	142,425	45		77,405	54		+	65,019	91
Evijärvi .....	74,351	36		69,831	80			4,519	56
Vintala .....	31,457	06		21,535	92		+	9,921	14
Soini .....	18,599	03		8,836	53		+	9,762	50
Ähtäri — Etseri .....	86,286	16		34,297	45		+	51,988	71
Alahärmä .....	103,800	21		98,254	95		+	5,545	26
Jyväskylä, pit. — sock. ....	71,905	46		25,640	87		+	46,264	59
Närpiö — Närpes .....	143,808	79		60,241	10		+	83,567	69
Karijoki — Bötom .....	36,122	88		17,647	26		+	18,475	62
Alaveteli — Nedervetil .....	5,826	02		8,264	43		-	2,438	41
Korsnäs .....	59,942	83		49,460	72		+	10,482	11
Siipyy — Sideby .....	19,163	33		2,928	58		+	16,234	75
Seinäjoki .....	59,757	03		38,647	23		+	21,109	80
Sulva — Solf .....	36,594	80		14,322	09		+	22,272	71
Peräseinäjoki .....	49,891	66		30,892	76		+	18,998	90
Maalahti — Malaks .....	41,996	92		27,811	91		+	14,185	01
Äänekoski .....	60,198	94		18,943	92		+	41,255	02
Jalasjärvi .....	152,467	18		41,387	27		+	111,079	91
Alajärvi .....	50,360	30		47,828	41		+	2,531	89
Isojoki — Storå .....	57,264	59		59,917	31		-	2,652	72
Veteli — Vetil .....	45,496	19		49,109	63		-	3,613	44
Sumiainen .....	2,422	79		3,655	47		-	1,232	68
Ylistaro .....	194,509	21		117,038	20		+	77,471	01
Nurmo .....	53,299	14		21,250	—		+	32,049	14
Öfvermark .....	74,039	04		33,856	35		+	40,182	69
Töysä .....	46,795	93		46,601	25		+	194	68
Kälviä .....	61,694	69		38,811	07		+	22,883	62
Jurva .....	81,475	85		34,768	57		+	46,707	28
Toholampi .....	31,415	19		27,767	35		+	3,647	84
Laihia .....	276,611	53		101,260	97		+	175,350	56

Säästöpankin paikka. Sparbankens ort.	Säästöönpantu. Insatt.			Säästöstä otettu. Uttaget.			Lisäys (+) tahi vähennys (—). Ökning (+) eller minskning (—).		
	<i>Smk.</i>	<i>Fmk.</i>	<i>rk.</i>	<i>Smk.</i>	<i>Fmk.</i>	<i>rk.</i>	<i>Smk.</i>	<i>Fmk.</i>	<i>rk.</i>
Kannus .....	57,901		48	55,160		13	+	2,741	35
Kaustinen .....	78,131		72	35,732		19	+	42,399	53
Lehtimäki .....	15,054		60	6,127		34	+	8,927	26
Teuva .....	146,457		87	82,348		84	+	64,109	03
Halsua .....	9,783		17	3,183		90	+	6,599	27
Petäjävesi .....	10,223		51	728		69	+	9,494	82
Perho .....	8,680		44	3,647		29	+	5,033	15
Yttermark .....	64,024		30	33,841		43	+	30,182	87
Pylkönmäki .....	18,908		—	3,852		08	+	15,055	92
Himanka .....	47,775		65	21,093		30	+	26,682	35
Lestijärvi .....	7,878		75	3,193		34	+	4,685	41
Pihlajavesi .....	26,243		80	64		25	+	26,179	55
<b>67</b> <b>Maaseutu — Landsbygden</b>	<b>4,712,318</b>		<b>68</b>	<b>2,703,660</b>		<b>29</b>	<b>+</b>	<b>2,008,658</b>	<b>39</b>
<b>76</b> <b>Vaasan l. — Vasa län</b>	<b>6,517,815</b>		<b>07</b>	<b>3,860,986</b>		<b>64</b>	<b>+</b>	<b>2,656,828</b>	<b>43</b>
<b>Oulun lääni.</b>									
<b>Uleåborgs län.</b>									
<b>Kaupungit — Städerna.</b>									
•Oulu, kaup., Uleåborgs stads• .....	588,842		39	423,652		12	+	165,190	27
Raahe — Brahestad .....	31,470		10	28,636		83	+	2,833	27
Kajaani .....	173,739		17	64,586		38	+	109,152	79
Oulu, Uleåborg •Sampo• .....	319,531		14	259,759		43	+	59,771	71
Tornio — Torneå .....	22,248		17	11,982		17	+	10,266	—
Kemi .....	17,729		13	6,649		78	+	11,079	35
<b>6</b> <b>Kaupungit — Städerna</b>	<b>1,153,560</b>		<b>10</b>	<b>795,266</b>		<b>71</b>	<b>+</b>	<b>358,293</b>	<b>39</b>
<b>Maaseutu — Landsbygden.</b>									
Liminka .....	52,970		50	20,014		49	+	32,956	01
Rantsila .....	30,978		71	23,933		73	+	7,044	98
Ylitornio — Öfvertorneå .....	43,876		—	19,746		08	+	24,129	92
Pyhäjärvi .....	16,514		24	5,558		66	+	10,955	58
Kemi .....	18,291		24	6,772		41	+	11,518	83
Rovaniemi .....	156,546		59	90,578		99	+	65,967	60
Haukipudas .....	23,176		30	29,121		82	—	5,945	52
Nivala .....	84,144		58	33,786		07	+	50,358	51
Kalajoki .....	115,181		66	105,801		60	+	9,380	06
Muhos .....	48,683		04	13,981		60	+	34,701	44
Tyrnävä .....	27,529		86	17,772		64	+	9,757	22
Ii — Ijo .....	25,455		31	24,377		39	+	1,077	92
Paavola .....	15,999		23	24,007		85	—	8,008	62
Haapajärvi .....	39,914		80	25,619		37	+	14,295	43
Haapavesi .....	79,784		87	40,591		98	+	39,192	89
Sotkamo .....	76,780		91	19,430		93	+	57,349	98
Tervola .....	4,050		—	3,709		81	+	340	19

Säästöpankin paikka. Sparbankens ort.	Säästöönpanantu.			Säästöstä otettu. Uttaget.			Lisäys (+) tai vähennys (—). Ökning (+) eller minskning (—).		
	Insatt.								
	<i>Smk.</i>	<i>Fmk.</i>	<i>pt.</i>	<i>Smk.</i>	<i>Fmk.</i>	<i>pt.</i>	<i>Smk.</i>	<i>Fmk.</i>	<i>pt.</i>
Ylikiminki — Öfverkiminge .....	15,819		75	9,100		28	+	6,719	47
Kestilä .....	23,073		61	15,769		29	+	7,304	32
Kuusamo .....	46,897		62	37,320		09	+	9,577	53
Kittilä.....	12,736		50	18,725		98	—	5,989	48
Ylivieska .....	76,241		92	16,326		87	+	59,915	05
Pulkkilä .....	17,543		80	13,047		60	+	4,496	20
Vihanti .....	22,621		08	13,620		29	+	9,000	79
Pudasjärvi.....	18,294		75	16,592		02	+	1,702	73
Oulainen .....	133,272		99	65,943		18	+	67,329	81
Alatornio — Nedertorneå .....	33,345		53	23,094		95	+	10,250	58
Kiiminki — Kiminge .....	10,177		50	4,711		56	+	5,465	94
Säräisniemi .....	3,646		53	4,358		75	—	712	22
Lumijoki .....	66,853		33	29,943		19	+	36,910	14
Utajärvi .....	23,402		54	12,514		73	+	10,887	81
Siikajoki.....	16,637		98	4,192		93	+	12,445	05
Turtola .....	31,669		—	23,488		88	+	8,180	12
Sievi .....	51,669		81	15,967		74	+	35,702	07
Sodankylä.....	8,473		11	7,151		59	+	1,321	52
Puolanka .....	23,246		08	7,889		28	+	15,356	80
Kuolajärvi .....	26,798		54	24,276		73	+	2,521	81
Kemijärvi .....	57,207		75	32,747		75	+	24,460	—
Kärsämäki .....	14,321		66	5,037		61	+	9,284	05
Alavieska .....	61,885		90	28,861		46	+	33,024	44
Ristijärvi .....	16,805		—	7,531		31	+	9,273	69
Rautio .....	25,185		27	22,366		44	+	2,818	83
Hyrynsalmi.....	6,736		26	2,178		82	+	4,557	44
Taivalkoski .....	3,920		—	2,906		—	+	1,014	—
Pyhäjoki .....	61,615		35	31,121		47	+	30,493	88
Kuhmoniemi .....	17,840		—	11,893		20	+	5,946	80
Kolari .....	10,594		16	2,181		09	+	8,413	07
Reisjärvi .....	8,793		94	3,444		08	+	5,349	86
Oulunsalo.....	14,858		84	3,017		56	+	11,841	28
Temmes.....	4,414		20	6,722		05	—	2,307	85
Merijärvi .....	28,216		22	8,351		82	+	19,864	40
Saloinen*).....	—		—	—		—	—	—	—
Pyhäntä.....	11,311		62	1,949		89	+	9,361	73
Revonlahti .....	5,566		98	3,960		79	+	1,606	19
Pattijoki .....	28,873		32	5,172		03	+	23,701	29
Piippola .....	13,205		41	3,497		98	+	9,707	43
Kempele .....	31,360		—	4,682		13	+	26,677	87
Karunki.....	24,849		28	2,901		77	+	21,947	51
58 Maaseutu — Landsbygden	1,969,860		97	1,059,366		60	+	910,494	37
64 Oulun l. — Uleåborgs län	3,123,421		07	1,854,633		31	+	1,268,787	76

\*) Tietoja puuttuu. — Uppgifter saknas.

FINLANDS OFFICIELLA STATISTIK.

VII.

D.

# BANK-STATISTIK.

---

FINLANDS BANK, PRIVATBANKERNA, HYPOTEKSRÄTTNINGARNA,  
POSTSPARBANKEN OCH SPARBANKERNA.

April 1916.

---

PUBLICERAD AF FINANSEXPEDITIONEN I KEJSERLIGA SENATEN  
FÖR FINLAND.

---



HELSINGFORS, 1916.

KEJSERLIGA SENATENS TRYCKERI.

Tab. 1 a) Finlands Banks ställ-

1	2	3	
<b>Aktiva.</b>			
<i>Valuta för sedelutgifning:</i>			
Metallisk kassa:			
myntadt guld: finskt .....	28,484,640	—	
»    »    ryske och utländskt .....	13,579,162	40	
omyntadt guld .....	581,676	78	
guld å myntverket .....	724	37	<sup>1)</sup> 42,646,203 55
Finskt silfvermynt .....	1,314,811	—	
Banksedlar och kuponger i utländskt mynt .....	1,727,163	76	
Obligationer i utländskt mynt .....	75,161,855	28	
Kontokuranter i utlandet .....	293,097,892	91	
Växlar i utländskt mynt, i portfölj .....	4,644,932	15	<sup>2)</sup> 375,946,655 10
(Summa Fmk 418,592,858: 65).			
<i>Öfriga tillgångar:</i>			
Växlar i finskt mynt, i portfölj .....	39,579,600	68	
Hypotekslån .....	7,617,161	26	
Kassakreditiv .....	4,368,955	12	<sup>3)</sup> 51,565,717 06
Omyntadt silfver .....	6,187	42	
Silfver å myntverket .....	51,890	19	
Kopparmynt .....	46,050	09	
Obligationer i finskt mynt .....	4,441,249	—	
Obligationer i Tyskland .....	10,391,241	99	
Kontokuranter i Tyskland och Österrike .....	22,448,297	86	
Växlar i utländskt mynt, protesterade .....	—	—	
»    i finskt mynt, protesterade .....	—	—	
Bankfastigheter .....	3,642,532	99	
Inventarier .....	100	—	
Diverse räkningar .....	43,122	06	<sup>4)</sup> 41,070,671 60
Summa aktiva Fmk			511,229,247 31

Den 15 Mars  
1916.Den 15 April  
1915.

<sup>1)</sup> Motsvarande tal utgjorde .....	42,647,970: 21	42,593,114: 83
<sup>2)</sup> »    »    » .....	367,782,508: 90	164,847,447: 77
<sup>3)</sup> »    »    » .....	51,234,936: 43	84,460,276: 04
<sup>4)</sup> »    »    » .....	41,123,134: 78	38,377,769: 26

ning den 15 april 1916.

4	5	6
<b>Passiva.</b>		
<i>Egna fonder och vinstmedel:</i>		
Grundfond .....	25,000,000	—
Reservfond .....	62,586,132	70
För statsändamål eventuellt reserverade vinstmedel ..	4,000,000	—
Odisponerade vinstmedel .....	4,921,440	69
		<sup>1)</sup> 96,507,573 39
<i>Vid anfordran betalbara förbindelser:</i>		
Utelöpande sedlar .....	290,931,526	—
» postremissväxlar .....	1,038,178	26
» invisningar på kontoret i Petrograd .....	168,641	92
Innestående på upp- och afskrifningsräkning:		
med statsverket .....	11,916,416	51
med andra .....	107,341,983	67
Kontokuranter i utlandet .....	1,486,812	52
För statslåncannuiter innestående .....	—	—
Till af Landtdagen bestämda ändamål reserverade vinstmedel .....	200,000	—
Diverse räkningar .....	1,456,562	53
På inkassoväxlar uppburet .....	181,552	51
		<sup>2)</sup> 414,721,673 92
<i>Sedelutgifts rätt:</i>		
Valuta för sedelutgiftning 418,592,858: 65		
Därutöver äger banken utgifva sedlar för .... 70,000,000:—	488,592,858: 65	
Afgår: vid anfordran betalbara förbindelser .. 414,721,673: 92		
på beviljade kassakreditiv innestående .... 4,719,744: 88	419,441,418: 80	
Obegagnad sedelutgifts rätt .... Fmk <sup>3)</sup> 69,151,439: 85		
Summa passiva Fmk		511,229,247 31

Den 15 Mars  
1916.Den 15 April  
1915.

<sup>1)</sup> Motsvarande tal utgjorde .....	95,760,670: 70	114,254,549: 71
<sup>2)</sup> » » » .....	407,027,879: 62	216,024,058: 19
<sup>3)</sup> » » » .....	71,559,927: 04	59,466,694: 61

Tab. 1 b) Finlands Banks

1	2	3	4
<b>Aktiva.</b>			
<i>Valuta för sedelutgifning:</i>			
Metallisk kassa:			
myntadt guld: finskt .....	28,494,660	—	
»   »   ryske och utländskt .....	13,581,030	05	
omyntadt guld .....	581,676	78	
guld å myntverket .....	724	37	1) 42,658,091 20
Finskt silfvermynt.....	1,184,333	25	
Banksedlar och kuponger i utländskt mynt .....	2,187,515	36	
Obligationer i utländskt mynt .....	75,687,355	28	
Kontokuranter i utlandet .....	299,133,461	03	
Växlar i utländskt mynt, i portfölj.....	4,226,558	48	2) 382,419,223 40
(Summa Fmk 425,077,314: 60).			
<i>Öfriga tillgångar:</i>			
Växlar i finskt mynt, i portfölj .....	38,710,928	45	
Hypotekslån .....	7,626,018	59	
Kassakreditiv.....	4,101,164	49	3) 50,438,111 53
Omyntadt silfver .....	6,187	42	
Silfver å myntverket .....	22,301	10	
Kopparmynt .....	48,298	17	
Obligationer i finskt mynt.....	4,440,249	—	
Obligationer i Tyskland .....	10,391,241	99	
Kontokuranter i Tyskland och Österrike .....	22,448,297	86	
Växlar i utländskt mynt, protesterade .....	—	—	
»   i finskt mynt, protesterade.....	—	—	
Bankfastigheter .....	3,642,532	99	
Inventarier .....	100	—	
Diverse räkningar.....	698	05	4) 40,999,906 58
<b>Summa aktiva Fmk</b>			<b>516,515,332 71</b>

Den 31 Mars  
1916.Den 30 April  
1915.

1) Motsvarande tal utgjorde.....	42,648,016: 21	42,596,151: 11
2)   »   »   » .....	364,274,919: 16	178,990,320: 96
3)   »   »   » .....	51,311,126: 68	82,736,412: 36
4)   »   »   » .....	41,027,226: 34	38,592,031: 26

## ställning den 29 april 1916.

4	5	6
<b>Passiva.</b>		
<i>Egna fonder och vinstmedel:</i>		
Grundfond .....	25,000,000	—
Reservfond .....	62,586,132	70
För statsändamål eventuellt reserverade vinstmedel ..	4,000,000	—
Odisponerade vinstmedel .....	5,378,811	96
		<sup>1)</sup> 96,964,944 66
<i>Vid anfordran betalbara förbindelser:</i>		
Utelöpande sedlar .....	292,200,418	—
> postremissväxlar .....	1,309,979	12
> invisningar på kontoret i Petrograd .....	15,820	35
Innestående på upp- och afskrifningsräkning:		
med statsverket .....	8,882,633	—
med andra .....	113,611,394	91
Kontokuranter i utlandet .....	1,447,807	65
För statslåneannuiteter innestående .....	475,000	—
Till af Landtdagen bestämda ändamål reserverade vinstmedel .....	200,000	—
Diverse räkningar .....	1,056,166	58
På inkassoväxlar uppburet .....	351,168	44
		<sup>2)</sup> 419,550,388 05
<i>Sedelutgifts rätt:</i>		
Valuta för sedelutgiftning 425,077,314: 60		
Därutöver äger banken utgifva sedlar för .... <u>70,000,000: —</u> 495,077,314: 60		
Afgår: vid anfordran betalbara förbindelser .. 419,550,388: 05		
på beviljade kassakreditiv innestående .... <u>4,987,535: 51</u> 424,537,923: 56		
Obegagnad sedelutgifts rätt.... Fmk <sup>3)</sup> 70,539,391: 04		
<b>Summa passiva Fmk</b>		<b>516,515,332 71</b>

Den 31 Mars  
1916.Den 30 April  
1915.

<sup>1)</sup> Motsvarande tal utgjorde.....	96,260,840: 06	114,505,870: 32
<sup>2)</sup> "    "    " .....	403,000,448: 33	228,409,045: 37
<sup>3)</sup> "    "    " .....	68,993,722: 32	61,380,529: —

Tab. 2. Privatbankernas ställning  
Debet-

1 Bankens namn.	2		3		4		5	
	K a s-							
	Finskt mynt.				Ryskt mynt.			
	Guldmynt.		Öfrigt metal- liskt mynt och sedlar.		Guldmynt.		Öfrigt metal- liskt mynt och sedlar.	
1 Föreningsbanken i Finland .....	216,780	—	12,469,973	78	25,426	03	586,628	58
2 Nordiska Aktiebanken för handel och industri .....	187,640	—	7,242,501	38	388	80	756,650	38
3 Kansallis-Osake-Pankki .....	129,230	—	6,230,389	74	10,200	42	1,024,365	21
4 Privatbanken i Helsingfors, Aktie- bolag .....	24,220	—	726,094	56	1,242	—	143,274	20
5 Wasa Aktie Bank .....	28,780	—	1,722,561	78	3,240	—	141,142	54
6 Åbo Aktiebank .....	13,550	—	493,641	70	3,263	06	84,799	88
7 Suomen Kauppapankki, Osakeyhtiö..	3,010	—	966,879	34	519	99	16,472	33
8 Nylands Aktiebank .....	8,820	—	1,417,747	87	613	33	16,934	36
9 Landtmannabanken, Aktiebolag ....	3,400	—	1,778,461	53	—	—	52,401	80
10 Tampereen Osake-Pankki .....	13,670	—	675,109	46	64	80	20,390	54
11 Länsi-Suomen Osake-Pankki.....	9,210	—	444,189	67	64	80	21,241	53
12 Helsingfors Aktiebank .....	—	—	525,857	47	—	—	19,519	70
13 Sparbankernas Central-Aktie-Bank..	—	—	12,490	09	—	—	—	—
14 Summa Fmk	638,310	—	34,705,898	37	45,023	23	2,883,821	05
15 Mars 1916.....	647,630	—	33,627,111	91	48,406	32	1,948,313	30
16 April 1915.....	728,630	—	17,429,872	14	43,983	28	2,795,810	22

vid april månads utgång 1916.

sidan.

6		7		8		9		10		11		12			
Utländskt mynt.				På upp- och afskrifningsräkning i Finlands Bank, på löpande räkning i andra banker.				Postremissväxlar.							
Guldmynt.		Öfrigt metalliskt mynt och sedlar.						Finlands Banks.		Privatbankernas.		Diverse.		Summa.	
17,763	94	59,787	30	38,810,941	08	115,354	92	1,034,264	07	15,894	77	53,352,814	47	1	
2,628	95	49,158	38	31,230,771	61	202,335	46	427,182	99	29,010	91	40,128,268	86	2	
1,091	40	54,082	91	12,618,235	86	—	—	158,257	22	192,573	67	20,418,426	43	3	
155	45	9,628	45	4,025,779	73	—	—	792,997	72	—	—	5,723,392	11	4	
10,147	23	35,174	27	4,899,790	91	—	—	667,304	21	24,878	25	7,533,019	19	5	
1,886	62	43,716	17	400,000	—	—	—	742,992	71	—	—	1,783,850	14	6	
1,362	50	2,233	52	1,174,866	54	—	—	15,885	36	7,879	75	2,189,109	33	7	
4,374	51	5,488	17	1,455,708	38	—	—	—	—	218	64	2,909,905	26	8	
—	—	7,627	44	530,459	69	—	—	8,589	49	—	—	2,380,939	95	9	
12	30	328	87	400,000	—	4,808	17	28,904	14	—	—	1,143,283	28	10	
48	—	1,924	36	1,100,000	—	—	—	43,671	33	50	—	1,620,399	69	11	
—	—	—	—	939,057	32	—	—	—	—	—	—	1,434,434	49	12	
—	—	—	—	2,769,584	59	—	—	—	—	—	—	2,782,074	68	13	
39,470	90	269,149	84	100,355,195	71	322,493	55	3,920,049	24	270,505	99	143,449,917	88	14	
30,804	50	445,567	21	93,176,965	54	345,556	33	5,103,377	46	297,101	18	135,670,833	75	15	
55,962	14	400,690	42	31,852,218	68	348,855	40	2,725,353	65	34,960	67	56,006,336	60	16	

Tab. 2. (Forts.). Privatbankernas ställ-  
Debet-

	Bankens namn.	13		14		15		16	
		Utländska korrespon- denter.		Utländska växlar.		Inhemska växlar.		Lån.	
1	Föreningsbanken i Finland .....	11,400,843	35	326,811	66	27,982,401	05	113,961,425	73
2	Nordiska Aktiebanken för handel och industri .....	9,856,504	20	481,838	76	35,138,278	64	88,460,332	33
3	Kansallis-Osake-Pankki .....	10,633,326	85	901,762	27	58,872,222	71	47,756,705	38
4	Privatbanken i Helsingfors, Aktie- bolag .....	3,806,680	56	39,448	16	4,657,071	80	38,727,084	15
5	Wasa Aktie Bank .....	2,066,618	16	156,948	66	8,947,494	09	25,327,279	07
6	Åbo Aktiebank .....	2,081,494	71	38,051	56	6,232,068	18	11,294,022	48
7	Suomen Kauppanpankki, Osakeyhtiö..	344,258	85	—	—	5,811,673	04	7,596,055	—
8	Nylands Aktiebank .....	155,395	54	19,155	69	3,831,786	—	11,732,764	01
9	Landtmannabanken, Aktiebolag ....	81,301	93	50,249	18	3,936,692	11	13,214,446	15
10	Tampereen Osake-Pankki .....	101,658	79	48,600	—	5,209,366	78	8,062,940	—
11	Länsi-Suomen Osake-Pankki.....	28,882	23	—	—	4,123,506	34	2,189,950	—
12	Helsingfors Aktiebank.....	267,421	95	—	—	824,247	99	4,746,767	94
13	Sparbankernas Central-Aktie-Bank..	—	—	—	—	—	—	6,236,389	78
14	Summa Fmk	40,824,387	12	2,062,865	94	165,566,808	73	379,306,162	02
15	Mars 1916.....	44,506,767	37	1,767,697	38	174,987,275	41	368,914,841	91
16	April 1915.....	39,122,260	89	2,767,440	26	264,509,190	52	252,927,978	88

ning vid april månads utgång 1916.

sidan.

17		18		19				20		21		22	
Kassakreditiv.		Inhemskas korrespondenter.		O b l i g a t i o n e r.				Aktier.		Andra bankers depositionsbevis.			
				I utländskt mynt.		I finskt mynt.							
26,753,539	52	25,554,364	—	9,759,702	64	7,531,881	—	2,903,662	—	470,266	04	1	
22,441,048	39	33,688,641	31	9,200,756	81	6,887,664	50	229,393	—	302,445	46	2	
40,536,601	01	42,722,225	97	4,312,942	78	6,754,912	50	5,607,362	22	993,124	97	3	
6,943,529	14	7,912,738	04	2,433,665	—	13,959,430	84	2,910,658	16	143,293	—	4	
5,254,201	88	3,704,063	47	1,620,233	95	4,919,045	—	1,612,554	05	3,882	16	5	
5,178,134	77	11,623,403	82	—	—	2,780,000	—	49,140	—	95,334	25	6	
8,234,741	17	3,310,570	54	920,002	80	91,595	—	163,440	—	50,000	—	7	
4,174,199	91	959,617	15	794,610	—	960,760	—	55,256	—	302,881	14	8	
2,358,197	32	2,421,557	16	435,800	—	428,207	50	96,000	—	101,743	31	9	
3,984,215	49	762,360	27	1,210,231	—	312,175	—	471,657	13	59,176	90	10	
3,273,483	95	594,360	11	107,891	—	525,939	—	340,507	50	141,488	45	11	
1,234,358	07	109,303	63	—	—	1,290,473	46	—	—	30,500	—	12	
—	—	296,583	51	1,279,931	50	1,920,115	72	—	—	—	—	13	
<b>130,366,250</b>	<b>62</b>	<b>133,659,788</b>	<b>98</b>	<b>32,075,767</b>	<b>48</b>	<b>48,362,190</b>	<b>52</b>	<b>14,439,630</b>	<b>06</b>	<b>2,694,135</b>	<b>68</b>	<b>14</b>	
133,245,585	54	138,881,819	55	29,641,403	82	40,721,881	88	14,298,231	76	2,355,032	11	15	
136,420,224	87	116,834,333	22	17,027,995	35	15,963,656	77	9,885,696	41	1,058,568	53	16	

Tab. 2. (Forts.). Privatbankernas ställ-  
Debet-

	Bänkens namn.	23		24		25		26	
		Afföningar.		Öfriga om- kostnader.		Räntor.		Fastig- För bankända- mål.	
1	Föreningsbanken i Finland .....	407,421	90	119,184	36	3,131,165	20	4,355,755	77
2	Nordiska Aktiebanken för handel och industri .....	379,005	73	145,233	69	1,943,975	83	5,250,000	—
3	Kansallis-Osake-Pankki .....	360,599	34	135,513	81	1,148,369	92	7,656,082	31
4	Privatbanken i Helsingfors, Aktie- bolag .....	51,850	—	22,608	36	1,259,030	09	1,000,000	—
5	Wasa Aktie Bank .....	146,587	39	42,013	03	663,830	27	2,567,900	—
6	Åbo Aktiebank .....	57,045	56	15,722	91	674,496	10	1,286,959	55
7	Suomen Kauppankki, Osakeyhtiö..	77,514	19	19,573	03	423,127	99	—	—
8	Nylands Aktiebank .....	42,751	70	15,982	78	482,133	10	1,000,000	—
9	Landtmannabanken, Aktiebolag ....	54,413	91	23,076	33	335,387	46	274,990	55
10	Tampereen Osake-Pankki .....	40,184	25	10,917	01	278,449	38	813,381	88
11	Länsi-Suomen Osake-Pankki, .....	23,735	—	15,291	01	65,433	33	58,683	88
12	Helsingfors Aktiebank .....	21,031	44	17,422	66	85,720	57	—	—
13	Sparbankernas Central-Aktie-Bank..	6,963	—	5,548	78	39,843	96	—	—
14	Summa Fmk	1,669,103	41	588,087	76	10,530,963	20	24,263,753	94
15	Mars 1916.....	1,234,800	15	422,947	48	9,706,511	47	24,258,641	18
16	April 1915 .....	1,532,361	96	511,593	—	8,812,615	97	23,672,731	95

ning vid april månads utgång 1916.

sidan.

27		28		29		30		31		32		
heter.		Inventarier.		Diverse räkningar.		Hypoteksafdelningen.		Totala debetsidan.		På kassakreditiven beviljadt belopp.		
Öfriga.												
167,950	13	104,516	32	3,611,334	90	2,297,300	68	294,192,340	72	37,711,500	—	1
100,000	—	80,000	—	1,304,496	83	2,539,674	74	258,557,559	08	32,522,405	57	2
292,599	98	105,197	55	3,793,128	13	—	—	253,001,104	13	57,757,231	68	3
108,000	—	10,000	—	161,180	12	—	—	89,869,659	53	9,533,900	—	4
250,000	—	68,024	75	348,487	33	—	—	65,232,182	45	7,638,519	75	5
369,542	32	30,000	—	2,500,137	61	—	—	46,089,403	96	7,451,050	—	6
—	—	15,279	93	455,116	56	—	—	29,702,057	43	11,212,550	—	7
18,000	—	45,000	—	45,156	90	—	—	27,545,355	18	6,180,065	—	8
1,500	—	30,590	—	17,768	48	—	—	26,242,861	34	3,210,000	—	9
—	—	20,458	50	159,851	94	—	—	22,688,907	60	5,107,956	43	10
—	—	39,723	90	105,049	84	—	—	13,254,325	23	4,310,050	—	11
—	—	10,177	50	180,452	84	—	—	10,302,312	54	1,773,860	—	12
—	—	7,107	80	690,543	21	—	—	13,265,101	94	—	—	13
1,307,592	43	566,076	25	13,372,704	69	4,836,975	42	1,149,943,171	13	184,409,088	43	14
1,307,805	24	561,259	50	11,741,181	55	4,750,469	82	1,138,974,986	87	183,725,905	69	15
2,898,609	45	642,096	28	2,666,588	28	4,803,803	25	958,064,082	44	170,685,807	22	16

**Tab. 2. (Forts.). Privatbankernas ställ-  
Kredit-**

	1	2	3	4			
	Bankens namn.	Aktiekapital.	Reservfonder.	Pensionsfond.			
1	Föreningsbanken i Finland .....	30,000,000	—	12,200,000	—	1,089,108	35
2	Nordiska Aktiebanken för handel och industri .....	20,000,000	—	19,000,000	—	1,261,332	75
3	Kansallis-Osake-Pankki .....	13,000,000	—	13,300,000	—	659,312	11
4	Privatbanken i Helsingfors, Aktie- bolag .....	8,000,000	—	8,300,000	—	240,217	18
5	Wasa Aktie Bank .....	5,000,000	—	3,500,000	—	292,088	—
6	Åbo Aktiebank .....	6,000,000	—	3,600,000	—	—	—
7	Suomen Kauppanpankki, Osakeyhtiö..	4,000,000	—	876,916	74	—	—
8	Nylands Aktiebank .....	3,000,000	—	2,425,000	—	111,244	16
9	Landtmannabanken, Aktiebolag ....	3,478,340	—	300,000	—	—	—
10	Tampereen Osake-Pankki .....	3,000,000	—	750,000	—	—	—
11	Länsi-Suomen Osake-Pankki.....	2,000,000	—	60,000	—	—	—
12	Helsingfors Aktiebank.....	1,950,210	—	140,000	—	—	—
13	Sparbankernas Central-Aktie-Bank ..	1,800,000	—	50,000	—	—	—
14	Summa Fmk	101,228,550	—	64,501,916	74	3,653,302	55
15	Mars 1916 .....	100,746,580	—	64,501,916	74	3,655,541	72
16	April 1915.....	99,550,000	—	63,196,225	01	3,442,576	03

ning vid april månads utgång 1916.

sidan.

5		6		7		8		9		
Odisponerade vinstmedel.		Depositions- räkning.		Sparkasseräk- ning.		Löpande räkning.		Postremissväxlar.		
1,093,364	76	185,149,729	98	—	—	33,802,284	23	3,791,653	30	1
1,273,560	27	152,709,302	03	6,016,367	44	26,505,139	47	4,391,315	49	2
1,204,688	24	163,441,648	57	16,510,907	31	23,870,810	90	4,951,869	98	3
1,109,809	25	26,596,288	42	22,470,371	01	8,873,542	39	691,448	24	4
178,363	07	41,119,091	50	4,392,832	50	6,191,338	79	611,929	49	5
415,071	04	26,209,796	28	5,096,634	06	1,831,410	93	689,908	29	6
64,836	74	17,546,552	45	2,086,673	45	3,567,576	76	403,479	09	7
70,069	17	11,597,970	69	5,199,879	35	3,247,733	67	207,078	82	8
53,224	20	15,958,077	05	3,261,937	38	2,227,024	—	129,474	16	9
46,953	77	13,406,373	45	1,357,677	98	1,399,658	54	357,341	66	10
86,191	51	9,416,421	24	101,334	04	1,057,499	18	198,997	51	11
5,474	67	3,475,151	21	1,389,734	21	1,496,556	72	196,699	68	12
15,501	43	10,540,497	02	—	—	103,917	19	162,000	—	13
5,617,108	12	677,166,899	89	67,834,348	73	114,174,492	77	16,783,195	71	14
5,613,668	15	675,427,091	69	66,917,674	07	106,146,862	74	15,164,211	51	15
3,139,916	73	603,355,373	81	55,733,323	34	57,874,624	50	8,255,919	41	16

Tab. 2. (Forts.). Privatbankernas ställ-  
Kredit-

Bankens namn.	10		11		12	
	Korrespondenter.				Rediskonterade växlar.	
	Utländska.		Inhemska.			
1 Föreningsbanken i Finland .....	7,673,058	—	13,162,323	80	—	—
2 Nordiska Aktiebanken för handel och in- dustri .....	9,867,026	98	10,518,630	03	—	—
3 Kansallis-Osake-Pankki .....	5,216,571	68	6,437,839	52	—	—
4 Privatbanken i Helsingfors, Aktiebolag ..	9,769,895	46	1,353,971	90	—	—
5 Wasa Aktie Bank .....	328,224	98	1,955,008	08	—	—
6 Åbo Aktiebank .....	627,589	34	649,468	30	—	—
7 Suomen Kauppapankki, Osakeyhtiö .....	269,311	15	196,817	01	—	—
8 Nylands Aktiebank .....	—	—	—	—	—	—
9 Landtmannabanken, Aktiebolag .....	84,684	36	137,183	88	—	—
10 Tampereen Osake-Pankki .....	49,503	56	1,593,506	35	—	—
11 Länsi-Suomen Osake-Pankki .....	3,909	01	69,749	80	—	—
12 Helsingfors Aktiebank .....	631,549	74	503,789	51	—	—
13 Sparbankernas Central-Aktie-Bank .....	—	—	497,756	72	—	—
14 <b>Summa Fmk</b>	<b>34,521,324</b>	<b>26</b>	<b>37,076,044</b>	<b>90</b>	—	—
15 Mars 1916 .....	36,660,989	84	41,514,268	54	—	—
16 April 1915 .....	23,669,528	29	14,996,070	27	55,734	01

ning vid april månads utgång 1916.

sidan.

13		14		15		16		17		18		19		
L & n.				Outtagna dividender.	Räntor och provisioner.	Diverse räk- ningar.	På inkasso- växlar upp- buret.	Totala kredit- sidan.						
Mot bank- fastigheter.		Öfriga.												
—	—	—	—	69,861	10	5,517,463	95	328,176	60	315,316	65	294,192,340	72	1
—	—	—	—	102,275	25	5,150,718	63	1,499,819	88	262,070	86	258,557,559	08	2
—	—	—	—	69,412	—	3,582,024	60	358,583	29	397,435	93	253,001,104	13	3
253,946	49	—	—	15,852	70	2,135,654	55	54,646	12	4,015	82	89,869,659	53	4
—	—	83,444	63	19,352	50	1,460,942	81	53,861	59	45,704	51	65,232,182	45	5
—	—	—	—	34,798	—	923,257	03	110	20	11,360	49	46,089,403	96	6
—	—	—	—	30,534	10	643,819	93	9,912	36	55,627	65	29,702,057	43	7
—	—	—	—	13,063	47	657,880	64	998,852	64	16,582	57	27,545,355	18	8
—	—	—	—	20,094	80	531,443	15	45,262	67	16,115	69	26,242,861	34	9
63,826	59	—	—	11,239	—	524,847	38	123,723	47	4,255	85	22,688,907	60	10
—	—	—	—	23,524	32	182,919	56	16,262	02	37,517	04	13,254,325	23	11
—	—	—	—	38	50	187,140	70	325,967	60	—	—	10,302,312	54	12
—	—	—	—	9,238	70	35,401	36	50,789	52	—	—	13,265,101	94	13
317,773	08	83,444	63	419,284	44	21,533,514	29	3,865,967	96	1,166,003	06	1,149,943,171	13	14
319,519	98	84,053	43	665,625	33	16,692,177	67	3,011,612	41	1,853,193	05	1,138,974,986	87	15
322,077	49	250,433	66	304,757	78	20,460,156	08	2,067,880	40	1,389,485	63	958,064,082	44	16

Tab. 3. Privatbankernas protesterade växlar samt på april ma-

1 Bankens namn.	2 3 4 5 6 7 8 9 Protesterade växlar.											
	Inhemsk a.						Utländska.					
	Under månaden protesterade.			Vid månadens utgång kvarlägo obetalade.			Under månaden protesterade.			Vid månadens utgång kvarlägo obetalade.		
	St.	<i>Fr.</i>		St.	<i>Fr.</i>		St.	<i>Fr.</i>		St.	<i>Fr.</i>	
Föreningsbanken i Finland ...	3	1,777	32	86	87,986	60	1	108	25	5	26,814	03
Nordiska Aktiebanken för handel och industri.....	7	11,260	—	79	45,023	93	—	—	—	2	25,568	34
Kansallis-Osake-Pankki .....	22	19,081	55	190	268,094	49	—	—	—	—	—	—
Privatbanken i Helsingfors, Aktiebolag .....	—	—	—	—	—	—	—	—	—	—	—	—
Wasa Aktie Bank.....	4	3,150	80	83	59,868	58	1	250	12	4	4,082	27
Åbo Aktiebank .....	—	—	—	43	336,416	63	—	—	—	11	208,006	—
Suomen Kauppapankki, Osakeyhtiö .....	—	—	—	—	—	—	—	—	—	—	—	—
Nylands Aktiebank .....	—	—	—	28	80,250	36	—	—	—	—	—	—
Landtmannabanken, Aktiebolag .....	—	—	—	9	26,768	87	—	—	—	—	—	—
Tampereen Osake-Pankki ....	9	10,538	—	11	7,096	—	—	—	—	—	—	—
Länsi-Suomen Osake-Pankki ..	1	500	—	5	3,846	41	—	—	—	—	—	—
Helsingfors Aktiebank.....	—	—	—	—	—	—	—	—	—	—	—	—
Sparbankernas Central-Aktiebank .....	—	—	—	—	—	—	—	—	—	—	—	—
<b>Summa</b>	<b>46</b>	<b>46,257</b>	<b>67</b>	<b>534</b>	<b>915,351</b>	<b>87</b>	<b>2</b>	<b>358</b>	<b>37</b>	<b>22</b>	<b>264,470</b>	<b>64</b>
Mars 1916.....	55	59,004	63	566	926,548	61	11	5,460	21	19	264,328	77
April 1915.....	154	158,470	45	1,142	1,619,023	92	35	22,057	50	31	275,626	11

## lagsökning och konkurs beroende fordringar under nad år 1916.

Bankens namn.	10	11	12	13	14	15	16	17				
	På lagsökning och konkurs beroende.											
	Växlar.					Öfriga fordringar.						
	Under månaden blifvit föremål för åtgärd.			Vid månadens ut- gång ännu oregle- rade.		Under månaden blifvit föremål för åtgärd.		Vid månadens ut- gång ännu oregle- rade.				
	St.	Mk		St.	Mk		St.	Mk				
Föreningsbanken i Finland ...	1	250	—	86	87,986	60	—	—	—	6	305,191	87
Nordiska Aktiebanken för han- del och industri .....	3	6,200	—	76	65,542	27	—	—	—	5	61,310	78
Kansallis-Osake-Pankki .....	1	200	—	206	695,081	22	1	10,000	—	30	1,019,264	78
Privatbanken i Helsingfors, Aktiebolag .....	—	—	—	—	—	—	—	—	—	—	—	—
Wasa Aktie Bank .....	1	119	—	70	53,568	28	—	—	—	2	2,812	35
Åbo Aktiebank .....	—	—	—	43	336,416	63	—	—	—	1	2,733	33
Suomen Kauppankki, Osake- yhtiö .....	—	—	—	—	—	—	—	—	—	—	—	—
Nylands Aktiebank .....	—	—	—	28	80,250	36	—	—	—	1	500	—
Landtmannabanken, Aktiebolag	—	—	—	9	26,768	87	—	—	—	3	12,500	—
Tampereen Osake-Pankki ....	5	2,823	—	5	2,823	—	1	100,000	—	4	137,377	47
Länsi-Suomen Osake-Pankki..	1	225	—	3	3,346	41	—	—	—	—	—	—
Helsingfors Aktiebank .....	—	—	—	—	—	—	—	—	—	—	—	—
Sparbankernas Central-Aktie- Bank .....	—	—	—	—	—	—	—	—	—	—	—	—
<b>Summa</b>	<b>12</b>	<b>9,817</b>	<b>—</b>	<b>526</b>	<b>1,351,783</b>	<b>64</b>	<b>2</b>	<b>110,000</b>	<b>—</b>	<b>52</b>	<b>1,541,600</b>	<b>58</b>
Mars 1916 .....	22	15,296	28	559	1,348,297	14	—	—	—	52	1,541,413	10
April 1915 .....	62	108,484	28	1,015	2,124,383	40	6	54,498	95	92	5,529,181	16

Tab. 4. Hypoteksinrättningarnas ställning vid april månads utgång 1916.  
Debet sidan.

1	2	3	4	5	6	7	8	9
Inrättningens namn.	Kassa.	Utländska korrespondenter.	Lån.	Inhemska korrespondenter.	Obligationer.	Aktier.	Bankers depositionsbevis.	Kuponger.
Finlands Hypoteksförening <sup>1)</sup> ..	—	—	—	—	—	—	—	—
Aktiebolaget Städernas i Finland Hypotekskassa.....	28,465 12	448,526 71	72,156,572 79	288,236 76	587,500 —	10,000 —	2,046,322 29	—
Fastighetsbanken i Finland, Aktiebolag .....	40,234 31	104,126 83	84,132,966 97	2,021,119 61	2,072,500 —	5,000 —	35,000 —	—
Centrallånekassan för Finlands stads- och landskommuner, Aktiebolag .....	34 39	—	7,777,904 75	—	—	—	92,000 —	—
Föreningsbanken i Finland, Hypoteksafdelning .....	—	264,424 71	20,984,691 79	—	—	—	—	—
Nordiska Aktiebanken för handel och industri, Hypoteksafdelning .....	—	—	20,127,222 45	—	—	—	—	—
Summa Fmk	68,798 82	817,078 25	155,179,358 75	2,254,356 37	2,660,000 —	15,000 —	2,178,322 29	—
Mars 1916 .....	102,944 58	599,469 50	153,986,796 44	519,261 53	2,660,000 —	15,000 —	2,178,000 —	—
April 1915 .....	34,838 35	1,138,417 88	142,274,228 92	152,731 66	804,500 —	2,000 —	1,095,000 —	—

<sup>1)</sup> Uppgift öfver Finlands Hypoteksförenings ställning afgifves endast halfårsvis.

Tab. 4. (Forts.). Hypoteksinrättningarnas ställning vid april månads utgång 1916.  
Debet sidan.

Inrättningens namn.	10	11	12	13	14	15	16	17	18
	Aföningar.	Öfriga omkostnader.	Räntor & obligationslån.	Räntor & öfriga lån.	Obligationslånkostnader.	Fastigheter.	Inventarier.	Diverse räkningar.	Summa.
Finlands Hypoteksförening <sup>1)</sup>	—	—	—	—	—	—	—	—	—
Aktiebolaget Städernas i Finland	16,282 20	7,263 79	659,868 75	—	948,608 96	—	5,000 —	1,662,128 49	78,804,775 86
Fastighetsbanken i Finland, Aktiebolag	9,474 —	4,043 54	150,943 75	—	142,986 72	250,000 —	1,384 —	166,000 04	39,135,679 77
Centrallånecassan för Finlands stads- och landskommuner, Aktiebolag	3,031 43	1,754 56	30,335 97	2,928 03	4,183 08	—	1,649 90	123,172 46	8,036,994 57
Föreningsbanken i Finland, Hypoteksfafdelning	—	720 29	—	—	594,619 50	—	—	24,111 04	21,868,567 33
Nordiska Aktiebanken för handel och industri, Hypoteksfafdelning	—	—	—	—	—	—	—	1,005,505 55	21,132,728 —
Summa Fmk	28,787 63	13,782 18	841,048 47	2,928 03	1,690,398 26	250,000 —	8,033 90	2,980,917 58	108,978,745 53
Mars 1916	22,411 08	10,444 31	504,238 33	678 03	1,691,481 11	250,000 —	7,984 —	3,033,358 80	165,562,067 71
April 1915	26,878 42	14,785 74	634,056 66	30,381 90	1,927,637 66	250,000 —	10,145 01	4,773,353 14	158,168,405 34

<sup>1)</sup> Uppgift öfver Finlands Hypoteksförenings ställning afgifves endast halfårsvis.

Tab. 4. (Forts.). Hypoteksinrättningarnas ställning vid april månads utgång 1916.  
Kredit sidan.

1	2	3	4	5	6	7
Inrättningens namn.	Aktiekapital.	Reservfonder.	Pensionsfond.	Otillgängade vinstmedel.	Utelöpande obligationsposter.	Lån.
Finlands Hypoteksförening <sup>1)</sup> .....	—	—	—	—	—	—
Aktiebolaget Städernas i Finland Hypotekskassa .....	7,000,000	1,778,114	25,288	609,957	63,372,500	886,718
Fastighetsbanken i Finland, Aktiebolag .....	5,000,000	1,100,000	—	63,588	26,475,000	—
Centrallånekassan för Finlands stads- och landskommuner, Aktiebolag ..	1,325,000	78,728	—	35,125	6,516,500	—
Föreningsbanken i Finland, Hypoteksfördelning .....	—	260,180	—	—	18,621,748	—
Nordiska Aktiebanken för handel och industri, Hypoteksfördelning .....	—	—	—	—	18,214,500	—
Summa Fmk	13,325,000	3,212,023	25,288	708,666	133,200,248	886,718
Mars 1916 .....	13,325,000	3,212,023	25,288	645,082	126,802,982	969,754
April 1915 .....	13,305,000	3,083,868	21,086	768,129	124,066,286	640,200

<sup>1)</sup> Uppgift öfver Finlands Hypoteksförenings ställning afgifves endast halfårsvis.

Tab. 4. (Forts.). Hypoteksinrättningarnas ställning vid april månads utgång 1916.

## Kredit sidan.

Inrättningens namn.	8	9	10	11	12	13
	Depositi- oner.	Outtagna divi- dender.	Annuiteter.	Diverse räk- ningar.	Bankens räk- ning.	Summa.
Finlands Hypoteksförening <sup>1)</sup> .....	—	—	—	—	—	—
Aktiebolaget Städernas i Finland Hypotekskassa	—	10,785	952,580	4,218,830	—	78,804,775
Fastighetsbanken i Finland, Aktiebolag .....	4,421,802	3,950	343,854	1,727,489	—	89,135,679
Centrallånekassan för Finlands stads- och lands- kommuner, Aktiebolag.....	—	8,080	—	78,560	—	8,086,994
Föreningsbanken i Finland, Hypoteksafdelning..	—	—	—	689,338	2,297,300	21,868,567
Nordiska Aktiebanken för handel och industri, Hypoteksafdelning.....	—	—	—	378,553	2,539,674	21,132,728
Summa Fmk	4,421,802	22,815	1,296,435	7,092,772	4,830,975	108,975,745
Mars 1916.....	4,919,406	37,023	1,117,820	9,757,215	4,750,469	165,562,067
April 1915.....	1,846,660	19,311	1,194,429	3,419,729	4,803,803	153,168,405

<sup>1)</sup> Uppgift öfver Finlands Hypoteksförenings ställning afgifves endast halfårsvis.

Tab. 5. Postsparbankens rörelse under april månad år 1916.

1	2		3.		4		5		6		7		8		9
	Motböcker.		Dödade.		Antal.		Kapital.		Uttagningar.		Antal.		Ökning (+) eller minskning (-).		
	Utgifna nya.														
1916 april:															
Städer .....	548		378		3,006		257,048		1,354		127,902		82	1,652	+ 129,145 18
Landsbygd .....	1,072		440		4,535		413,595		1,139		149,597		92	3,396	+ 263,997 08
Hela landet	1,620		818		7,541		670,643		2,493		277,500		74	5,048	+ 393,142 26
1916 januari—april.....	7,810		3,061		33,518		2,824,459		8,997		991,731		41	24,521	+ 1,832,727 59
1915 april.....	1,090		823		5,049		327,573		2,027		210,163		68	3,022	+ 117,409 32
1915 januari—april .....	4,804		3,564		21,410		1,229,480		7,763		787,164		78	13,647	+ 442,315 22
Från början af bankens verksamhet år 1887 till april månads utgång 1916 .....	345,686		267,700		1,382,646		66,598,550		492,979		55,214,844		68	889,667	+11,383,706 11

<sup>1)</sup> Häre ingå upplupna olyftade räntor från åren 1887—1915.

FINLANDS OFFICIELLA STATISTIK.

VII.

D.

# BANK-STATISTIK.

---

FINLANDS BANK, PRIVATBANKERNA, HYPOTEKSINRÄTTNINGARNA,  
POSTSPARBANKEN OCH SPARBANKERNA.

MAJ 1916.

---

PUBLICERAD AF FINANSEXPEDITIONEN I KEJSERLIGA SENATEN  
FÖR FINLAND:

---

HELSINGFORS, 1916.

KEJSERLIGA SENATENS TRYCKERI.

Tab. 1 a) Finlands Banks ställ-

1	2	3	
<b>Aktiva.</b>			
<i>Valuta för sedelutgifning:</i>			
Metallisk kassa:			
myntadt guld: finskt .....	28,496,760	—	
»   »   ryske och utländskt .....	13,581,213	04	
omyntadt guld .....	578,808	21	
guld å myntverket .....	724	37	1) 42,657,505 62
Finskt silfvermynt .....	1,213,810	25	
Banksedlar och kuponger i utländskt mynt .....	1,621,650	22	
Obligationer i utländskt mynt .....	75,958,840	28	
Kontokuranter i utlandet .....	319,768,251	34	
Växlar i utländskt mynt, i portfölj.....	4,038,774	82	2) 402,601,326 91
(Summa Fmk 445,258,832: 53).			
<i>Öfriga tillgångar:</i>			
Växlar i finskt mynt, i portfölj .....	38,250,295	93	
Hypotekslån .....	7,466,518	59	
Kassakreditiv .....	3,626,182	24	3) 49,342,996 76
Omyntadt silfver .....	6,187	42	
Silfver å myntverket.....	—	—	
Kopparmynt.....	43,109	60	
Obligationer i finskt mynt.....	4,435,249	—	
Obligationer i Tyskland .....	10,391,241	99	
Kontokuranter i Tyskland och Österrike .....	22,448,297	86	
Växlar i utländskt mynt, protesterade .....	—	—	
»   i finskt mynt, protesterade.....	—	—	
Bankfastigheter .....	3,642,532	99	
Inventarier .....	100	—	
Diverse räkningar.....	1,436	80	4) 40,968,155 66
Summa aktiva Fmk			535,569,984 95

Den 15 April  
1916.Den 15 Maj  
1915.

1) Motsvarande tal utgjorde.....	42,646,203: 55	42,610,885: 67
2)   »   »   » .....	375,946,655: 10	184,747,695: 85
3)   »   »   » .....	51,565,717: 06	81,748,095: 10
4)   »   »   » .....	41,070,671: 60	38,067,247: 10

ning den 15 maj 1916.

4	5	6	
<b>Passiva.</b>			
<i>Egna fonder och vinstmedel:</i>			
Grundfond .....	25,000,000	—	
Reservfond: .....	62,586,132	70	
För statsändamål eventuellt reserverade vinstmedel ..	4,000,000	—	
Odisponerade vinstmedel .....	6,130,677	28	<sup>1)</sup> 97,716,809 98
<i>Vid anfordran betalbara förbindelser:</i>			
Utelöpande sedlar .....	299,499,311	—	
» postremissväxlar .....	985,080	85	
» invisningar på kontoret i Petrograd .....	78,321	87	
Innestående på upp- och afskrifningsräkning:			
med statsverket .....	10,397,471	92	
med andra .....	122,468,966	15	
Kontokuranter i utlandet .....	1,504,525	79	
För statslåneannuiteter innestående .....	7,500	—	
Till af Landtdagen bestämda ändamål reserverade vinstmedel .....	200,000	—	
Diverse räkningar .....	2,278,361	29	
På inkassoväxlar uppburet .....	433,636	60	<sup>2)</sup> 437,853,174 97
<i>Sedelutgiftningsrätt:</i>			
Valuta för sedelutgiftning 445,258,832: 53			
Därutöfver äger banken			
utgifva sedlar för .... <u>70,000,000: —</u>	515,258,832: 53		
Afgår: vid anfordran betalbara förbindelser ..	437,853,174: 97		
på beviljade kassakreditiv innestående ....	<u>5,417,517: 76</u>	443,270,692: 73	
Obegagnad sedelutgiftningsrätt .... Fmk <sup>3)</sup>	71,988,139: 80		
<b>Summa passiva Fmk</b>			<b>535,569,984 95</b>

Den 15 April  
1916.Den 15 Maj  
1915.

<sup>1)</sup> Motsvarande tal utgjorde .....	96,507,573: 39	114,830,504: 01
<sup>2)</sup> » » » .....	414,721,673: 92	232,343,419: 71
<sup>3)</sup> » » » .....	69,151,439: 85	62,824,045: 21

Tab. 1 b) Finlands Banks

1	2	3	
<b>Aktiva.</b>			
<i>Valuta för sedelutgifning:</i>			
Metallisk kassa:			
myntadt guld: finskt .....	28,494,770	—	
»   »   rysksk och utländskt .....	13,581,565	10	
omyntadt guld .....	580,260	37	
guld å myntverket .....	724	37	1) 42,657,319 84
Finskt silfvermynt .....	1,185,675	50	
Banksedlar och kuponger i utländskt mynt .....	2,352,381	33	
Obligationer i utländskt mynt .....	84,639,590	28	
Kontokuranter i utlandet .....	327,180,445	31	
Växlar i utländskt mynt, i portfölj .....	3,288,446	66	2) 418,646,539 08
(Summa Fmk 461,303,858: 92).			
<i>Öfriga tillgångar:</i>			
Växlar i finskt mynt, i portfölj .....	37,738,460	92	
Hypotekslån .....	7,235,518	59	
Kassakreditiv .....	3,997,635	49	3) 48,971,615 —
Omyntadt silfver .....	6,187	42	
Silfver å myntverket .....	—	—	
Kopparmynt .....	35,062	54	
Obligationer i finskt mynt .....	4,440,249	—	
Obligationer i Tyskland .....	10,391,241	99	
Kontokuranter i Tyskland och Österrike .....	22,448,297	86	
Växlar i utländskt mynt, protesterade .....	—	—	
» i finskt mynt, protesterade .....	—	—	
Bankfastigheter .....	3,642,532	99	
Inventarier .....	100	—	
Diverse räkningar .....	1,195	80	4) 40,964,867 60
Summa aktiva Fmk			551,240,341 52

Den 29 April  
1916.Den 31 Maj  
1915.

1) Motsvarande tal utgjorde .....	42,658,091: 20	42,608,129: 04
2)   »   »   » .....	382,419,223: 40	196,428,425: 94
3)   »   »   » .....	50,438,111: 53	81,237,127: 97
4)   »   »   » .....	40,999,906: 58	37,618,846: 70

## ställning den 31 maj 1916.

4	5	6
<b>Passiva.</b>		
<i>Egna fonder och vinstmedel:</i>		
Grundfond .....	25,000,000	—
Reservfond .....	62,586,132	70
För statsändamål eventuellt reserverade vinstmedel ..	4,000,000	—
Odisponerade vinstmedel .....	6,537,580	90
		<sup>1)</sup> 98,123,713 60
<i>Vid anfordran betalbara förbindelser:</i>		
Utelöpande sedlar .....	318,248,090	—
» postremissväxlar .....	861,866	49
» invisningar på kontoret i Petrograd .....	107,362	96
Innestående på upp- och afskrifningsräkning:		
med statsverket .....	8,047,475	03
med andra .....	121,349,909	77
Kontokuranter i utlandet .....	1,745,362	62
För statslåneannuiteter innestående .....	7,500	—
Till af Landtdagen bestämda ändamål reserverade vinstmedel .....	200,000	—
Diverse räkningar .....	2,299,361	29
På inkassoväxlar uppbyret .....	249,699	76
		<sup>2)</sup> 453,116,627 92
<i>Sedelutgifningsrätt:</i>		
Valuta för sedelutgifning 461,303,858: 92		
Därutöver äger banken utgifva sedlar för .... <u>70,000,000: —</u> 531,303,858: 92		
Älgår: vid anfordran betalbara förbindelser .. 453,116,627: 92		
på beviljade kassakreditiv innestående .... <u>4,501,064: 51</u> 457,617,692: 43		
Obegagnad sedelutgifningsrätt.... Fmk <sup>3)</sup> 73,686,166: 49		
<b>Summa passiva Fmk</b>		<b>551,240,341 52</b>

Den 29 April  
1916.Den 31 Maj  
1915.

<sup>1)</sup> Motsvarande tal utgjorde.....	96,964,944: 66	115,248,404: 33
<sup>2)</sup> » » » .....	419,550,388: 05	242,644,125: 32
<sup>3)</sup> » » » .....	70,539,391: 04	64,643,328: 30

Tab. 2. Privatbankernas ställning

Debet-

1	Bankens namn.	2		3		4		5	
		K a s-							
		Finskt mynt.				Ryskt mynt.			
		Guldmynt.		Öfrigt metal- liskt mynt och sedlar.		Guldmynt.		Öfrigt metal- liskt mynt och sedlar.	
1	Föreningsbanken i Finland .....	216,820	—	11,329,686	48	26,361	55	334,859	53
2	Nordiska Aktiebanken för handel och industri .....	187,520	—	8,115,528	92	395	90	1,100,633	68
3	Kansallis-Osake-Pankki .....	129,090	—	6,260,267	62	10,767	18	511,296	89
4	Privatbanken i Helsingfors, Aktie- bolag .....	23,320	—	1,933,442	86	1,273	30	21,635	71
5	Wasa Aktie Bank .....	28,580	—	1,887,930	85	3,320	—	89,772	51
6	Åbo Aktiebank .....	13,540	—	458,765	88	3,236	18	121,029	18
7	Suomen Kauppapankki, Osakeyhtiö..	3,010	—	674,434	93	519	99	58,158	56
8	Nylands Aktiebank .....	8,820	—	835,621	04	680	—	35,696	05
9	Landtmannabanken, Aktiebolag ....	3,500	—	1,183,948	35	52	80	6,341	58
10	Tampereen Osake-Pankki .....	13,670	—	1,010,516	31	64	20	56,369	13
11	Länsi-Suomen Osake-Pankki .....	9,210	—	481,421	58	64	20	2,086	20
12	Helsingfors Aktiebank.....	—	—	577,932	92	—	—	871	64
13	Sparbankernas Central-Aktie-Bank..	—	—	60,996	25	—	—	—	—
14	Summa Fmk	637,080	—	34,810,493	99	46,735	30	2,338,750	66
15	April 1916 .....	638,310	—	34,705,898	37	45,023	23	2,883,821	05
16	Maj-1915 .....	724,460	—	20,202,190	02	53,519	56	3,474,144	82

vid maj månads utgång 1916.

sidan.

6		7		8		9		10		11		12		
Utländskt mynt.				På upp- och afskrifningsräkning i Finlands Bank, på löpande räkning i andra banker.		Postremissväxlar.				Diverse.	Summa.			
Guldmynt.		Öfrigt metalliskt mynt och sedlar.				Finlands Banks.		Privatbankernas.						
17,828	09	109,212	46	42,325,719	33	1,172	20	222,556	60	475,997	60	55,060,213	84	1
2,629	55	87,433	68	29,984,682	20	5,375	96	682,291	14	33,182	69	40,199,673	72	2
2,777	—	68,736	77	16,308,325	73	3,893	67	179,674	28	174,617	01	23,649,946	15	3
76	70	2,234	18	6,100,739	33	—	—	602,850	81	—	—	8,685,572	89	4
3,932	13	66,129	90	4,358,426	78	—	—	509,307	93	22,502	67	6,969,902	77	5
1,871	50	52,049	08	—	—	—	—	760,338	23	—	—	1,410,830	05	6
362	50	1,889	45	1,474,278	91	—	—	54,564	67	67	86	2,267,286	87	7
4,929	91	4,337	81	1,306,191	19	—	—	—	—	8	64	2,196,284	64	8
—	—	4,479	87	527,072	60	—	—	39,153	65	—	—	1,764,548	85	9
12	30	1,566	42	2,000,000	—	—	—	4,213	45	—	—	3,086,411	81	10
48	—	1,966	76	1,040,000	—	—	—	5,192	62	270	26	1,540,259	62	11
—	—	13,676	71	1,486,073	77	—	—	—	—	—	—	2,078,555	04	12
—	—	—	—	2,781,976	82	—	—	—	—	—	—	2,842,973	07	13
34,467	68	413,713	09	109,693,986	66	10,441	83	3,060,143	38	706,646	73	151,752,459	32	14
39,470	90	269,149	84	100,355,195	71	322,493	55	3,920,049	24	270,505	99	143,449,917	88	15
60,927	37	443,162	85	36,524,327	26	157,038	08	1,482,701	59	365,463	43	63,487,934	98	16

Tab. 2. (Forts.). Privatbankernas ställ-  
Debet-

Bankens namn.	13		14		15		16	
	Utländska korrespon- denter.		Utländska växlar.		Inhemska växlar.		Lån.	
1 Föreningsbanken i Finland .....	10,886,124	19	574,098	29	24,941,273	79	114,935,020	73
2 Nordiska Aktiebanken för handel och industri .....	11,714,147	90	536,982	04	33,103,141	51	88,716,871	77
3 Kansallis-Osake-Pankki .....	12,000,274	22	206,031	63	52,688,536	01	51,122,595	73
4 Privatbanken i Helsingfors, Aktie- bolag .....	2,790,095	14	39,448	16	3,458,452	67	37,717,522	09
5 Wasa Aktie Bank .....	1,611,832	75	126,307	70	8,425,996	84	27,477,114	90
6 Åbo Aktiebank .....	1,896,396	11	37,994	49	5,960,521	31	12,323,508	13
7 Suomen Kauppapankki, Osakeyhtiö..	355,819	35	—	—	5,962,142	90	7,917,935	—
8 Nylands Aktiebank .....	110,563	39	7,112	27	3,792,887	33	13,202,632	23
9 Landtmannabanken, Aktiebolag .....	622,488	35	20,866	91	3,811,360	81	14,252,015	17
10 Tampereen Osake-Pankki .....	114,656	76	43,600	—	5,154,596	16	6,064,490	—
11 Länsi-Suomen Osake-Pankki .....	28,858	53	—	—	4,167,488	85	2,232,200	—
12 Helsingfors Aktiebank .....	183,064	49	—	—	922,774	89	4,513,557	50
13 Sparbankernas Central-Aktie-Bank..	—	—	—	—	—	—	7,099,164	78
14 Summa Fmk	42,314,321	18	1,597,441	49	152,389,173	07	387,574,628	03
15 April 1916 .....	40,824,387	12	2,062,865	94	165,566,808	73	379,306,162	02
16 Maj 1915 .....	38,109,684	93	2,587,956	47	263,400,883	31	256,286,915	44

ning vid maj månads utgång 1916.  
sidan:

17		18		19				20		21		22	
Kassakreditiv.		Inhemskas korrespondenter.		Obligationer.				Aktier.		Andra bankers depositionsbevis.			
				I utländskt mynt.		I finskt mynt.							
27,630,886	11	24,618,826	32	9,730,898	16	11,333,476	—	2,913,928	17	620,015	08	1	
21,707,506	09	37,167,291	78	9,101,850	76	7,085,194	80	229,393	—	282,922	18	2	
40,072,543	02	47,220,139	54	4,515,645	28	7,276,962	50	5,545,173	53	970,867	86	3	
6,862,637	64	8,417,621	—	2,430,665	—	13,867,995	—	3,426,101	93	158,293	—	4	
5,427,888	97	4,345,477	33	1,618,733	95	4,339,910	39	1,090,354	05	3,882	16	5	
5,224,947	02	12,791,342	47	—	—	2,730,000	—	49,140	—	90,261	02	6	
8,446,072	87	3,367,495	70	920,002	80	—	—	163,440	—	60,000	—	7	
4,290,790	41	1,576,276	32	802,760	—	960,760	—	55,256	—	332,881	14	8	
2,276,524	90	1,576,390	98	435,800	—	1,643,612	50	96,000	—	107,861	41	9	
4,146,336	21	723,762	87	1,209,731	—	312,175	—	471,657	13	69,176	90	10	
3,504,181	03	559,404	93	107,891	—	868,089	—	478,280	—	223,488	45	11	
1,151,128	68	21,303	63	—	—	1,289,961	27	—	—	30,500	—	12	
—	—	200,181	11	1,257,209	75	1,633,298	22	—	—	48,000	—	13	
130,741,442	95	142,590,513	98	32,131,187	70	53,341,434	68	14,518,723	81	2,998,149	20	14	
130,366,250	62	133,659,788	98	32,075,767	48	48,362,199	52	14,439,630	06	2,694,135	68	15	
136,116,938	81	121,386,998	75	17,130,005	04	17,241,210	11	10,052,418	94	1,376,118	08	16	

Tab. 2. (Forts.). Privatbankernas ställ-  
Debēt-

	Bankens namn.	23		24		25		26	
		Aföningar.		Öfriga om- kostnader.		Räntor.		Fastig- För bankända- mål.	
1	Föreningsbanken i Finland .....	503,923	40	206,822	02	3,306,521	87	4,356,130	77
2	Nordiska Aktiebanken för handel och industri .....	476,423	22	216,108	06	1,958,565	07	5,250,000	—
3	Kansallis-Osake-Pankki .....	464,811	42	203,438	22	1,456,367	76	7,656,082	31
4	Privatbanken i Helsingfors, Aktie- bolag .....	70,615	—	45,306	29	1,283,239	—	1,000,000	—
5	Wasa Aktie Bank .....	181,850	68	58,122	79	713,017	73	2,567,900	—
6	Åbo Aktiebank .....	68,375	70	27,521	10	694,428	07	1,302,459	55
7	Suomen Kauppapankki, Osakeyhtiö..	94,113	73	32,353	23	428,493	44	—	—
8	Nylands Aktiebank .....	53,561	50	21,558	19	487,173	84	1,000,000	—
9	Landmannabanken, Aktiebolag ....	67,267	17	34,491	19	339,017	99	275,690	55
10	Tampereen Osake-Pankki .....	50,455	07	12,976	07	290,680	61	813,381	88
11	Länsi-Suomen Osake-Pankki.....	29,653	33	17,035	45	69,986	12	58,707	23
12	Helsingfors Aktiebank.....	25,792	30	26,164	06	91,300	06	—	—
13	Sparbankernas Central-Aktie-Bank..	8,503	—	8,187	08	41,874	74	—	—
14	Summa Fmk	2,095,345	52	910,083	75	11,160,666	30	24,280,352	29
15	April 1916 .....	1,669,103	41	588,087	76	10,530,963	20	24,263,753	94
16	Maj 1915 .....	1,903,255	26	851,030	99	9,279,559	32	23,740,437	24

ning vid maj månads utgång 1916.

sidan.

27		28		29		30		31		32		
beter.		Inventarier.		Diverse räkningar.		Hypoteksafdelningen.		Totala debetsidan.		På kassakreditiven beviljadt belopp.		
Öfriga.												
118,802	10	106,577	82	3,402,967	93	2,452,662	67	297,699,169	26	38,231,000	—	1
100,000	—	80,000	—	546,455	78	2,520,698	42	260,993,226	10	31,822,355	57	2
286,285	64	107,673	55	3,480,449	—	—	—	258,923,823	37	56,659,201	68	3
108,000	—	10,000	—	171,590	70	—	—	90,543,155	51	9,294,400	—	4
250,000	—	68,024	75	242,209	33	—	—	65,518,527	09	7,713,444	75	5
369,542	32	30,600	—	3,539,465	50	—	—	48,547,332	84	7,256,550	—	6
—	—	15,349	93	274,185	94	—	—	30,304,691	76	11,186,050	—	7
18,000	—	45,000	—	153,889	52	—	—	29,107,386	78	6,247,065	—	8
1,500	—	30,590	—	62,562	13	—	—	27,418,588	91	3,194,400	—	9
—	—	23,601	—	194,629	50	—	—	22,792,317	97	5,168,056	43	10
—	—	39,906	40	59,494	21	—	—	13,984,924	15	4,831,450	—	11
—	—	10,000	—	71,979	51	—	—	10,416,081	43	1,937,360	—	12
—	—	7,107	80	668,623	21	—	—	13,815,122	76	—	—	13
1,252,130	06	574,431	25	12,868,502	26	4,973,361	09	1,170,064,347	93	183,541,333	43	14
1,307,592	43	566,076	25	13,372,704	69	4,836,975	42	1,149,943,171	13	184,409,088	43	15
2,899,527	91	650,319	53	2,125,067	12	4,817,672	25	973,443,934	48	170,108,961	71	16

Tab. 2. (Forts.), Privatbankernas ställ-  
Kredit-

1		2		3		4	
Bankens namn.		Aktiekapital.		Reservfonder.		Pensionsfond.	
1	Föreningsbanken i Finland .....	30,000,000	—	12,200,000	—	1,089,108	35
2	Nordiska Aktiebanken för handel och industri .....	20,000,000	—	19,000,000	—	1,261,332	75
3	Kansallis-Osake-Pankki .....	13,000,000	—	13,300,000	—	659,002	11
4	Privatbanken i Helsingfors, Aktie- bolag .....	8,000,000	—	8,300,000	—	240,217	18
5	Wasa Aktie Bank .....	5,000,000	—	3,500,000	—	291,421	33
6	Åbo Aktiebank .....	6,000,000	—	3,600,000	—	—	—
7	Suomen Kauppapankki, Osakeyhtiö..	4,000,000	—	876,916	74	—	—
8	Nylands Aktiebank .....	3,000,000	—	2,425,000	—	111,244	16
9	Landtmannabanken, Aktiebolag ....	3,580,570	—	300,000	—	—	—
10	Tampereen Osake-Pankki .....	3,000,000	—	750,000	—	—	—
11	Länsi-Suomen Osake-Pankki.....	2,000,000	—	60,000	—	—	—
12	Helsingfors Aktiebank .....	1,950,210	—	140,000	—	—	—
13	Sparbankernas Central-Aktie-Bank..	1,800,000	—	50,000	—	—	—
14	Summa Fmk	101,330,780	—	64,501,916	74	3,652,325	88
15	April 1916 .....	101,228,550	—	64,501,916	74	3,653,302	55
16	Maj 1915 .....	99,550,000	—	63,196,225	01	3,441,746	03

ning vid maj månads utgång 1916.

sidan.

5		6		7		8		9		
Odisponerade vinstnedel.		Depositions- räkning.		Sparkasseräk- ning.		Löpande räkning.		Postremissväxlar.		
1,105,186	18	186,048,979	08	—	—	34,971,708	51	3,252,821	81	1
1,273,560	27	154,771,043	56	6,098,030	96	27,291,296	51	4,328,331	58	2
1,204,688	24	167,424,799	01	16,801,743	64	24,225,698	52	4,752,616	14	3
1,109,809	25	26,646,896	15	22,362,389	34	10,118,641	80	264,791	46	4
178,363	07	41,083,195	30	4,518,602	13	6,013,820	86	587,691	41	5
415,071	04	26,560,681	31	5,111,054	12	2,013,688	—	479,201	72	6
64,836	74	17,481,783	62	2,066,843	10	3,992,035	16	457,369	39	7
70,069	17	11,859,652	16	4,977,334	70	3,333,526	84	295,323	78	8
42,837	30	16,238,245	46	3,309,982	80	2,722,183	49	259,367	60	9
46,953	77	13,397,517	74	1,355,796	52	1,304,103	39	447,573	12	10
85,709	52	9,810,027	64	123,727	02	1,328,647	59	238,542	61	11
5,474	67	3,500,603	80	1,550,084	22	1,836,961	93	23,075	33	12
15,501	43	11,001,764	40	—	—	145,600	52	226,939	10	13
5,618,060	65	685,825,189	18	68,275,588	55	119,297,913	12	15,613,665	05	14
5,617,108	12	677,166,899	89	67,834,348	73	114,174,492	77	16,783,195	71	15
3,143,008	12	609,247,630	72	56,920,425	39	61,223,377	48	7,436,348	78	16

Tab. 2. (Forts.). Privatbankernas ställ-  
Kredit-

Bankens namn.	10		11		12	
	Korrespondenter.				Rediskonterade växlar.	
	Utländska.		Inhemska.			
1 Föreningsbanken i Finland .....	8,015,108	30	13,574,820	69	—	—
2 Nordiska Aktiebanken för handel och in- dustri .....	10,387,714	83	8,467,936	51	—	—
3 Kansallis-Osake-Pankki .....	4,972,644	62	6,592,056	06	—	—
4 Privatbanken i Helsingfors, Aktiebolag ..	9,240,392	28	1,392,700	81	—	—
5 Wasa Aktie Bank .....	328,994	36	2,078,536	82	—	—
6 Åbo Aktiebank .....	1,226,757	86	2,025,055	94	—	—
7 Suomen Kauppapankki, Osakeyhtiö .....	335,735	97	202,161	65	—	—
8 Nylands Aktiebank .....	—	—	1,750	—	—	—
9 Landtmannabanken, Aktiebolag .....	84,713	91	178,226	18	—	—
10 Tampereen Osake-Pankki .....	50,681	56	1,608,994	79	—	—
11 Länsi-Suomen Osake-Pankki .....	3,909	01	50,049	80	—	—
12 Helsingfors Aktiebank .....	596,038	42	282,379	20	—	—
13 Sparbankernas Central-Aktie-Bank.....	—	—	464,128	25	—	—
14 Summa Fmk	35,242,691	12	36,918,796	70	—	—
15 April 1916 .....	34,521,324	26	37,076,044	90	—	—
16 Maj 1915 .....	26,118,823	24	14,546,294	49	10,549	31

1) Häraf aktieemissionsräkning Fmk 2,151,458: —.

ning vid maj månads utgång 1916.

sidan.

13		14		15		16		17		18		19		
L & n.				Outtagna dividender.	Räntor och provisioner.	Diverse räk- ningar.	På inkasso- växlar upp- buret.	Totala kredit- sidan.						
Mot bank- fastigheter.		Öfriga.												
—	—	—	—	51,517	54	6,641,537	70	297,453	36	450,927	79	297,699,169	26	1
—	—	—	—	93,457	35	6,182,996	29	1,305,618	60	531,906	89	260,993,226	10	2
—	—	—	—	54,244	—	4,596,334	99	868,231	66	471,764	38	258,923,823	37	3
253,946	49	—	—	8,950	—	2,525,455	27	59,248	20	19,717	28	90,543,155	51	4
—	—	83,444	63	8,326	50	1,649,741	32	57,251	08	139,138	28	65,518,527	09	5
—	—	—	—	11,324	—	1,085,604	43	318	17	18,576	25	48,547,332	84	6
—	—	—	—	24,457	90	766,330	74	17,347	28	18,873	47	30,304,691	76	7
—	—	—	—	10,176	37	790,815	34	2,208,115	77	24,378	49	29,107,386	78	8
—	—	—	—	15,690	20	623,473	25	52,123	82	11,174	90	27,418,588	91	9
63,387	69	—	—	4,855	—	644,766	04	105,359	42	12,328	93	22,792,317	97	10
—	—	—	—	19,224	32	239,644	01	968	18	24,474	45	13,984,924	15	11
—	—	—	—	38	50	239,002	97	291,712	39	500	—	10,416,081	43	12
—	—	—	—	5,180	41	48,904	85	57,083	80	—	—	13,815,122	76	13
317,334	18	83,444	63	307,442	09	26,034,607	20	5,320,831	73	1,723,761	11	1,170,064,347	93	14
317,773	08	83,444	63	419,284	44	21,533,514	29	3,865,967	96	1,166,003	06	1,149,943,171	13	15
321,657	69	250,433	66	221,893	63	24,668,856	83	1,924,060	57	1,222,603	53	973,443,934	48	16

Tab. 3. Privatbankernas protesterade växlar samt på maj må-

1 Bankens namn.	2   3   4   5   6   7   8   9 Protesterade växlar.											
	Inhemsk a.					Utländska.						
	Under månaden protesterade.		Vid månadens utgång kvarlägo obetalade.			Under månaden protesterade.		Vid månadens utgång kvarlägo obetalade.				
	St.	<i>Fmk</i>	St.	<i>Fmk</i>		St.	<i>Fmk</i>	St.	<i>Fmk</i>			
Föreningsbanken i Finland ...	3	1,612	10	84	88,128	60	—	—	—	4	26,705	78
Nordiska Aktiebanken för handel och industri .....	3	4,760	—	77	46,021	93	—	—	—	2	25,568	34
Kansallis-Osake-Pankki .....	29	43,132	73	186	169,510	03	—	—	—	—	—	—
Privatbanken i Helsingfors, Aktiebolag .....	—	—	—	—	—	—	—	—	—	—	—	—
Wasa Aktie Bank .....	8	6,879	95	86	60,423	43	—	—	—	4	4,082	27
Åbo Aktiebank .....	—	—	—	43	336,416	63	—	—	—	11	208,006	—
Suomen Kauppapankki, Osakeyhtiö .....	—	—	—	—	—	—	—	—	—	—	—	—
Nylands Aktiebank .....	—	—	—	28	79,044	75	—	—	—	—	—	—
Landtmannabanken, Aktiebolag	4	810	—	11	27,128	87	—	—	—	—	—	—
Tampereen Osake-Pankki ....	5	4,093	—	7	3,721	—	—	—	—	—	—	—
Länsi-Suomen Osake-Pankki ..	1	10,000	—	4	3,346	41	—	—	—	—	—	—
Helsingfors Aktiebank .....	—	—	—	—	—	—	—	—	—	—	—	—
Sparbankernas Central-Aktiebank .....	—	—	—	—	—	—	—	—	—	—	—	—
<b>Summa</b>	<b>53</b>	<b>71,287</b>	<b>78</b>	<b>526</b>	<b>813,741</b>	<b>65</b>	<b>—</b>	<b>—</b>	<b>—</b>	<b>21</b>	<b>264,362</b>	<b>39</b>
April 1916 .....	46	46,257	67	534	915,351	87	2	358	37	22	264,470	64
Maj 1915 .....	160	620,576	11	1,171	2,132,676	99	26	90,453	42	31	274,115	89

## lagsökning och konkurs beroende fordringar under nad år 1916.

Bankens namn.	10	11	12	13	14	15	16	17				
	På lagsökning och konkurs beroende.											
	Växlar.					Öfriga fordringar.						
	Under månaden blifvit föremål för åtgärd.			Vid månadens utgång ännu oreglerade.		Under månaden blifvit föremål för åtgärd.		Vid månadens utgång ännu oreglerade.				
St.	<i>Sm.</i>		St.	<i>Sm.</i>	St.	<i>Sm.</i>	St.	<i>Sm.</i>				
Föreningsbanken i Finland ...	—	—	—	82	87,328	60	—	—	—	6	305,191	87
Nordiska Aktiebanken för handel och industri .....	2	1,950	—	77	66,370	27	—	—	—	4	51,310	78
Kansallis-Osake-Pankki .....	2	1,300	—	182	597,899	70	—	—	—	28	991,777	60
Privatbanken i Helsingfors, Aktiebolag .....	—	—	—	—	—	—	—	—	—	—	—	—
Wasa Aktie Bank .....	2	810	—	74	56,208	03	—	—	—	2	2,812	35
Åbo Aktiebank .....	—	—	—	43	336,416	63	—	—	—	1	2,733	33
Suomen Kauppapankki, Osakeyhtiö .....	—	—	—	—	—	—	—	—	—	—	—	—
Nylands Aktiebank .....	—	—	—	28	79,044	75	—	—	—	1	500	—
Landtmannabanken, Aktiebolag .....	—	—	—	9	26,768	87	—	—	—	3	12,500	—
Tampereen Osake-Pankki ....	1	700	—	5	3,273	—	—	—	—	3	137,377	47
Länsi-Suomen Osake-Pankki ..	—	—	—	4	3,346	41	—	—	—	—	—	—
Helsingfors Aktiebank .....	—	—	—	—	—	—	—	—	—	—	—	—
Sparbankernas Central-Aktiebank .....	—	—	—	—	—	—	—	—	—	—	—	—
<b>Summa</b>	<b>7</b>	<b>4,760</b>	<b>—</b>	<b>504</b>	<b>1,256,656</b>	<b>26</b>	<b>—</b>	<b>—</b>	<b>—</b>	<b>48</b>	<b>1,504,203</b>	<b>40</b>
April 1916 .....	12	9,817	—	526	1,351,783	64	2	110,000	—	52	1,541,690	58
Maj 1915 .....	60	119,664	44	1,017	2,222,541	12	7	215,000	—	96	5,729,898	93

Tab. 4. Hypoteksinrättningarnas ställning vid maj månads utgång 1916.

Debet sidan.

1	2	3	4	5	6	7	8	9
Inrättningens namn.	Kassa.	Utländska korrespondenter.	Lån.	Inhemskta korrespondenter.	Obligationer.	Aktier.	Bankers depostionsbevis.	Kaponger.
Finlands Hypoteksförening <sup>1)</sup>	—	—	—	—	—	—	—	—
Aktiebolaget Städernas i Finland Hypotekskassa .....	17,824 53	448,390 71	72,452,752 46	—	588,500	10,000	2,046,322 29	—
Fastighetsbanken i Finland, Aktiebolag .....	17,529 25	104,126 83	36,063,530 76	724,277 83	—	5,000	85,000	—
Centrallånekassan för Finlands stads- och landskommuner, Aktiebolag .....	3,861 23	—	7,824,227 97	—	—	—	92,000	—
Föreningsbanken i Finland, Hypoteksafdelning .....	—	260,093 46	21,108,206 73	—	—	—	—	—
Nordiska Aktiebanken för handel och industri, Hypoteksafdelning .....	—	—	20,125,352 56	—	—	—	—	—
Summa Fmk	39,215 01	812,611 —	157,574,070 48	724,277 83	588,500	15,000	2,173,322 29	—
April 1916 .....	63,733 82	817,078 25	155,179,358 75	2,254,356 37	2,660,000	15,000	2,173,322 29	—
Maj 1915 .....	37,257 25	1,132,015 87	143,908,686 09	85,205 33	804,500	15,000	1,171,600	—

<sup>1)</sup> Uppgift öfver Finlands Hypoteksförenings ställning afgifves endast halffärsvis.

Tab. 4. (Forts.). Hypoteksinrättningarnas ställning vid maj månads utgång 1916.

Debet sidan.

Inrättningens namn.	10	11.	12	13	14	15	16	17	18
	Aföningar.	Öfriga omkostnader.	Räntor & obligationslån.	Räntor & öfriga lån.	Obligationslånkostnader.	Fastigheter.	Inventarier.	Diverse räkningar.	Summa.
Finlands Hypoteksförening <sup>1)</sup> ..	—	—	—	—	—	—	—	—	—
Aktiebolaget Städernas i Finland Hypotekskassa.....	19,413 86	17,570 04	692,285 —	—	948,608 96	—	5,000 —	1,683,154 49	78,929,822 34
Fastighetsbanken i Finland, Aktiebolag .....	11,990 —	11,884 13	157,518 75	—	142,986 72	250,000 —	1,384 —	2,218,869 68	39,744,097 95
Centrallånkassan för Finlands stads- och landskommuner, Aktiebolag .....	3,564 76	2,923 74	48,213 75	2,928 03	4,250 73	—	1,649 90	96,798 24	8,080,418 35
Föreningsbanken i Finland, Hypoteksfafdelning .....	—	609 50	247,824 27	—	594,619 50	—	—	22,361 04	22,284,214 50
Nordiska Aktiebanken för handel och industri, Hypoteksfafdelning .....	—	—	—	—	—	—	—	1,005,505 55	21,130,858 11
Summa Fmk	34,968 62	32,987 41	1,145,841 77	2,928 03	1,690,465 91	250,000 —	8,033 90	5,027,189 —	170,119,411 25
April 1916 .....	28,787 63	13,782 18	841,048 47	2,928 03	1,690,398 26	250,000 —	8,033 90	2,980,917 58	168,978,745 53
Maj 1915 .....	32,609 41	36,822 04	905,319 05	32,890 23	1,918,667 66	250,000 —	10,195 01	4,831,222 65	155,171,490 59

<sup>1)</sup> Uppgift öfver Finlands Hypoteksförenings ställning afgifves endast halfårsvis.

Tab. 4. (Forts). Hypoteksinrättningarnas ställning vid maj månads utgång 1916.  
Kredit sidan.

1	2	3	4	5	6	7
Inrättningens namn.	Aktiekapital.	Reservfonder.	Pensionsfond.	Odisponerade vinstmedel.	Utelöpande obligationer.	Lån.
Finlands Hypoteksförening <sup>1)</sup> .....	—	—	—	—	—	—
Aktiebolaget Städernas i Finland Hypotekskassa .....	7,000,000	1,778,114	25,288	609,957	63,370,500	872,828
Fastighetsbanken i Finland, Aktiebolag .....	5,000,000	1,100,000	—	63,588	28,058,000	—
Centrallånekassan för Finlands stads- och landskommuner, Aktiebolag..	1,325,000	73,728	—	35,125	6,542,500	—
Föreningsbanken i Finland, Hypoteksafdelning.....	—	260,180	—	—	18,615,578	—
Nordiska Aktiebanken för handel och industri, Hypoteksafdelning.....	—	—	—	—	18,214,500	—
Summa Fmk	13,325,000	3,212,023	25,288	708,666	134,801,078	872,828
April 1916 .....	13,325,000	3,212,023	25,288	708,666	133,200,248	836,718
Maj 1915 .....	13,305,000	3,063,868	21,036	768,129	124,582,768	500,200

<sup>1)</sup> Uppgift öfver Finlands Hypoteksföreningens ställning afgifves endast halfårsvis.

Tab. 4. (Forts). Hypoteksinrättningarnas ställning vid maj månads utgång 1916.

## Kredit sidan.

Inrättningens namn.	8	9	10	11	12	13
	Depositi- oner.	Outtagna divi- dender.	Anniteter.	Diverse räk- ningar.	Bankens räk- ning.	Summa.
Finlands Hypoteksförening <sup>1)</sup> .....	—	—	—	—	—	—
Aktiebolaget Städernas i Finland Hypotekskassa	—	10,190	1,040,643 98	4,222,299 01	—	78,929,822 34
Fastighetsbanken i Finland, Aktiebolag .....	4,444,203 47	3,320	326,038 18	748,952 83	—	39,744,097 95
Centrallånekassan för Finlands stads- och lands- kommuner, Aktiebolag.....	—	3,325	—	100,739 73	—	8,080,418 35
Föreningsbanken i Finland, Hypoteksafdelning..	—	—	—	905,793 40	2,452,662 67	22,234,214 50
Nordiska Aktiebanken för handel och industri, Hypoteksafdelning.....	—	—	—	395,659 69	2,520,698 42	21,130,858 11
Summa Fmk	4,444,203 47	16,835	1,366,682 16	6,373,444 66	4,973,961 09	170,119,411 25
April 1916 .....	4,421,802	22,815 63	1,296,435 63	7,092,772 03	4,836,975 42	168,978,745 53
Maj 1915 .....	2,060,537 10	14,401	1,295,714 85	4,722,162 30	4,817,672 25	155,171,490 59

<sup>1)</sup> Uppgift öfver Finlands Hypoteksförenings ställning afgifves endast halfårsvis.

Tab. 5. Postsparbankens rörelse under maj månad år 1916.

1	2		3		4		5		6		7		8		9
	Motböcker.		Dödade.		Antal.		Insättningar.		Uttagningar.		Antal.		Ökning (+) eller minskning (-).		
	Utgifna nya.						Antal.	Kapital.	Antal.	Kapital.	Antal.	Kapital.	Antal.	Kapital.	
<b>1916 maj:</b>															
Städer .....	805		410		3,505			309,359	1,412	159,213	82		2,093	+ 150,145	18
Landsbygd .....	1,079		475		4,177			443,760	1,253	187,548	76		2,924	+ 286,211	24
Hela landet	1,884		885		7,682			753,119	2,665	346,762	58		5,017	+ 406,356	42
1916 januari—maj .....	9,694		3,946		41,200			3,577,578	11,662	1,338,493	99		29,538	+ 2,239,084	01
1915 maj .....	1,302		922		4,973			392,203	2,229	216,027	33		2,744	+ 176,175	67
1915 januari—maj .....	5,906		4,486		26,333			621,683	9,992	1,003,192	11		16,391	+ 618,490	89
Från början af bankens verksamhet år 1887 till maj månads utgång															
1916 .....	347,570		268,585		1,390,328			67,351,669	495,644	55,561,607	26		894,684	+ 11,790,062	53

<sup>1)</sup> Här ingå upplupna olyftade räntor från åren 1887—1915.

FINLANDS OFFICIELLA STATISTIK.

VII.

D.

# BANK-STATISTIK.

---

FINLANDS BANK, PRIVATBANKERNA, HYPOTEKSINRÄTTNINGARNA, POSTSPARBANKEN OCH SPARBANKERNA.

JUNI 1916.

---

PUBLICERAD AF FINANSEXPEDITIONEN I KEJSERLIGA SENATEN  
FÖR FINLAND.



HELSINGFORS, 1916.  
KEJSERLIGA SENATENS TRYCKERI.

Tab. 1 a) Finlands Banks ställ-

1	2	3	
<b>Aktiva.</b>			
<i>Valuta för sedelutgifning:</i>			
Metallisk kassa:			
myntadt guld: finskt .....	28,508,240	—	
»   »   ryskt och utländskt .....	13,581,764	34	
omyntadt guld .....	576,887	17	
guld å myntverket .....	—	—	<sup>1)</sup> 42,666,891 51
Finskt silfvermynt .....	1,125,123	—	
Banksedlar och kuponger i utländskt mynt .....	1,687,393	26	
Obligationer i utländskt mynt .....	111,442,190	28	
Kontokuranter i utlandet .....	302,864,013	77	
Växlar i utländskt mynt, i portfölj .....	3,254,717	37	<sup>2)</sup> 420,373,437 68
(Summa Fmk 463,040,329: 19).			
<i>Öfriga tillgångar:</i>			
Växlar i finskt mynt, i portfölj .....	37,907,981	63	
Hypotekslån .....	6,783,073	48	
Kassakreditiv .....	3,813,208	93	<sup>3)</sup> 48,504,264 04
Omyntadt silfver .....	6,187	42	
Silfver å myntverket .....	—	—	
Kopparmynt .....	35,258	25	
Obligationer i finskt mynt .....	4,440,249	—	
Obligationer i Tyskland .....	10,391,241	99	
Kontokuranter i Tyskland och Österrike .....	22,448,297	86	
Växlar i utländskt mynt, protesterade .....	—	—	
»   i finskt mynt, protesterade .....	—	—	
Bankfastigheter .....	3,642,532	99	
Inventarier .....	100	—	
Diverse räkningar .....	1,673	05	<sup>4)</sup> 40,965,540 56
<b>Summa aktiva Fmk</b>			<b>552,510,133 79</b>

Den 15 Maj  
1916.Den 15 Juni  
1915.

<sup>1)</sup> Motsvarande tal utgjorde .....	42,657,505: 62	42,625,418: 41
<sup>2)</sup> »   »   » .....	402,601,326: 91	201,215,650: 55
<sup>3)</sup> »   »   » .....	49,342,996: 76	80,612,188: 24
<sup>4)</sup> »   »   » .....	40,968,155: 66	38,421,773: 58

ning den 15 juni 1916.

4	5	6	
<b>Passiva.</b>			
<i>Egna fonder och vinstmedel:</i>			
Grundfond .....	25,000,000	—	
Reservfond .....	62,586,132	70	
För statsändamål eventuellt reserverade vinstmedel ..	4,000,000	—	
Odisponerade vinstmedel .....	5,625,272	41	<sup>1)</sup> 97,211,405 11
<i>Vid anfordran betalbara förbindelser:</i>			
Utelöpande sedlar .....	312,852,723	—	
» postremissväxlar .....	836,972	94	
» invisningar på kontoret i Petrograd .....	43,535	91	
Innestående på upp- och afskrifningsräkning:			
med statsverket .....	6,541,384	93	
med andra .....	130,282,177	40	
Kontokuranter i utlandet .....	1,865,077	44	
För statslåneannuiteter innestående .....	7,500	—	
Till af Landtdagen bestämda ändamål reserverade vinstmedel .....	200,000	—	
Diverse räkningar .....	2,289,469	92	
På inkassoväxlar uppburet .....	379,887	14	<sup>2)</sup> 455,298,728 68
<i>Sedelutgifningsrätt:</i>			
Valuta för sedelutgifning 463,040,329: 19			
Därutöfver äger banken utgifva sedlar för .... 70,000,000: —			
	533,040,329: 19		
Afgår: vid anfordran betalbara förbindelser .. 455,298,728: 68			
på beviljade kassakreditiv innestående .... 4,645,491: 07	459,944,219: 75		
Obegagnad sedelutgifningsrätt .... Fmk <sup>3)</sup> 73,096,109: 44			
<b>Summa passiva Fmk</b>			<b>552,510,133 79</b>

Den 15 Maj  
1916.

Den 15 Juni  
1915.

<sup>1)</sup> Motsvarande tal utgjorde .....	97,716,809: 98	115,466,222: 53
<sup>2)</sup> » » » .....	437,853,174: 97	247,408,808: 25
<sup>3)</sup> » » » .....	71,988,139: 80	64,603,993: 78

Tab. 1 b) Finlands Banks

1	2	3	
<b>Aktiva.</b>			
<i>Valuta för sedelutgifning:</i>			
Metallisk kassa:			
myntadt guld: finskt .....	28,508,440	—	
»   »   ryskt och utländskt .....	13,581,897	72	
omyntadt guld .....	574,436	29	
guld å myntverket .....	—	—	1) 42,664,774 01
Finskt silfvermynt.....	1,085,713	75	
Banksedlar och kuponger i utländskt mynt .....	2,233,118	97	
Obligationer i utländskt mynt.....	112,976,653	78	
Kontokuranter i utlandet .....	313,124,134	78	
Växlar i utländskt mynt, i portfölj.....	3,329,048	20	2) 432,748,669 48
(Summa Fmk 475,413,443: 49).			
<b>Ö</b> <i>Öfriga tillgångar:</i>			
Växlar i finskt mynt, i portfölj .....	37,125,352	39	
Hypotekslån .....	6,519,341	51	
Kassakreditiv.....	5,428,067	56	3) 49,072,761 46
Omyntadt silfver .....	6,187	42	
Silfver å myntverket .....	—	—	
Kopparmynt .....	36,646	79	
Obligationer i finskt mynt.....	4,440,249	—	
Obligationer i Tyskland .....	10,391,241	99	
Kontokuranter i Tyskland och Österrike .....	22,448,297	86	
Växlar i utländskt mynt, protesterade .....	—	—	
»   i finskt mynt, protesterade.....	—	—	
Bankfastigheter .....	3,642,532	99	
Inventarier .....	100	—	
Diverse räkningar.....	174,412	79	4) 41,139,668 84
<b>Summa aktiva Fmk</b>			<b>565,625,873 79</b>

Den 31 Maj  
1916.Den 30 Juni  
1915.

1) Motsvarande tal utgjorde.....	42,657,319: 84	42,622,346: 96
2)   »   »   » .....	418,646,539: 08	215,653,125: 12
3)   »   »   » .....	48,971,615: —	79,524,902: 17
4)   »   »   » .....	40,964,867: 60	38,070,076: 75

## ställning den 30 juni 1916.

4	5	6	
<b>Passiva.</b>			
<i>Egna fonder och vinstmedel:</i>			
Grundfond .....	25,000,000	—	
Reservfond .....	62,586,132	70	
För statsändamål eventuellt reserverade vinstmedel ..	4,000,000	—	
Odisponerade vinstmedel .....	5,766,610	05	1) 97,352,742 75
<i>Vid anfordran betalbara förbindelser:</i>			
Utelöpande sedlar .....	317,066,661	—	
» postremissväxlar .....	1,057,893	99	
» invisningar på kontoret i Petrograd .....	45,807	71	
Innestående på upp- och afskrifningsräkning:			
med statsverket .....	8,681,434	62	
med andra .....	139,118,716	38	
Kontokuranter i utlandet .....	1,834,598	34	
För statslåneannuiteter innestående .....	—	—	
Till af Landtdagen bestämda ändamål reserverade vinstmedel .....	—	—	
Diverse räkningar .....	93,462	19	
På inkassoväxlar uppburet .....	374,556	81	2) 468,273,131 04
<i>Sedelutgiftningsrätt:</i>			
Valuta för sedelutgiftning 475,413,443: 49			
Därutöfver äger banken			
utgifva sedlar för .... 70,000,000: —	545,413,443: 49		
Afgår: vid anfordran betalbara förbindelser ..	468,273,131: 04		
på beviljade kassakreditiv innestående ....	3,025,132: 44	471,298,263: 48	
Obegagnad sedelutgiftningsrätt.... Fmk 3) 74,115,180: 01			
Summa passiva Fmk			565,625,873 79

Den 31 Maj  
1916.Den 30 Juni  
1915.

1) Motsvarande tal utgjorde.....	98,123,713: 60
2)   »   »   » .....	453,116,627: 92
3)   »   »   » .....	73,686,166: 49

115,856,479: 02
260,013,971: 98
66,282,412: 53

Tab. 2. Privatbankernas ställning

Debet-

1	Bankens namn.	2		3		4		5	
		K a s-				Finskt mynt.		Ryskt mynt.	
		Guldmynt.		Öfrigt metal- liskt mynt och sedlar.		Guldmynt.		Öfrigt metal- liskt mynt och sedlar.	
1	Föreningsbanken i Finland .....	216,820	—	18,281,268	41	26,139	35	418,587	22
2	Nordiska Aktiebanken för handel och industri .....	187,450	—	6,463,379	69	493	32	982,586	55
3	Kansallis-Osake-Pankki .....	127,550	—	5,655,322	41	7,187	73	1,266,796	55
4	Privatbanken i Helsingfors, Aktie- bolag .....	23,320	—	2,514,905	60	1,285	20	131,484	60
5	Wasa Aktie Bank .....	28,730	—	2,192,563	77	3,333	33	104,987	53
6	Åbo Aktiebank .....	10,250	—	1,311,364	25	3,142	80	82,130	92
7	Suomen Kauppapankki, Osakeyhtiö..	3,010	—	1,193,196	50	640	—	22,219	32
8	Nylands Aktiebank .....	8,820	—	1,577,496	65	680	—	100,479	53
9	Landtmannabanken, Aktiebolag ....	3,760	—	1,728,949	20	54	—	11,470	66
10	Tampereen Osake-Pankki .....	13,670	—	951,685	53	64	80	32,131	30
11	Länsi-Suomen Osake-Pankki .....	9,210	—	361,357	90	64	80	6,004	85
12	Helsingfors Aktiebank.....	—	—	366,996	52	—	—	77,832	92
13	Sparbankernas Central-Aktie-Bank..	—	—	124,817	51	—	—	—	—
14	Summa Fmk	632,590	—	42,723,303	94	43,085	33	3,231,711	95
15	Maj 1916 .....	637,080	—	34,810,493	99	46,735	30	2,338,750	66
16	Juni 1915 .....	697,300	—	22,325,388	23	51,726	53	3,906,181	40

vid juni månads utgång 1916.

sidan.

6		7		8		9		10		11		12			
Utländskt mynt.				På upp- och afskrifningsräkning i Finlands Bank, på löpande räkning i andra banker.				Postremissväxlar.				Diverse.		Summa.	
Guldmynt.		Öfrigt metalliskt mynt och sedlar.						Finlands Banks.		Privatbankernas.					
17,833	59	152,933	38	41,674,497	09	101,353	31	120,213	97	556,729	24	61,561,375	56	1	
2,724	05	163,142	82	34,789,446	29	105,507	74	432,108	39	29,283	23	43,156,122	08	2	
3,245	25	53,078	29	25,390,378	65	—	—	649,401	12	184,293	55	33,337,253	55	3	
108	20	238	71	8,147,434	93	—	—	250,464	65	—	—	11,069,241	89	4	
2,692	07	95,647	28	5,380,371	62	—	—	1,068,968	77	22,798	83	8,900,093	20	5	
2,035	60	14,965	90	—	—	—	—	1,076,051	61	—	—	2,499,941	08	6	
402	50	2,076	33	803,287	11	—	—	128,587	84	97	29	2,153,516	89	7	
4,818	83	10,164	12	2,378,717	04	—	—	—	—	13	20	4,081,189	37	8	
—	—	5,732	18	386,052	26	—	—	507,190	97	—	—	2,643,209	27	9	
12	30	884	62	800,000	—	—	—	170,700	84	—	—	1,969,149	39	10	
48	—	2,190	36	1,000,000	—	—	—	5,750	80	—	—	1,384,626	71	11	
—	—	17,415	80	178,842	67	—	—	—	—	—	—	641,087	91	12	
—	—	—	—	2,883,701	38	—	—	—	—	—	—	3,008,518	89	13	
33,920	39	518,469	79	123,812,729	04	206,861	05	4,409,438	06	793,215	34	176,405,325	79	14	
34,467	68	413,713	09	109,693,986	66	10,441	83	3,060,143	38	706,646	73	151,752,459	32	15	
50,677	58	497,991	88	50,468,574	35	4,911	40	2,706,472	83	31,070	69	80,740,294	89	16	

Tab. 2. (Forts.). Privatbankernas ställ-  
Debet-

Bankens namn.	13		14		15		16	
	Utländska korrespon- denter.		Utländska växlar.		Inhemska växlar.		Lån.	
1 Föreningsbanken i Finland .....	14,518,757	21	914,215	71	21,960,454	12	117,554,400	61
2 Nordiska Aktiebanken för handel och industri .....	18,049,918	55	428,741	29	29,888,906	51	88,738,511	87
3 Kansallis-Osake-Pankki .....	11,486,425	71	219,841	83	49,250,889	41	53,837,688	35
4 Privatbanken i Helsingfors, Aktie- bolag .....	2,682,843	13	39,448	16	3,133,427	05	37,467,908	62
5 Wasa Aktie Bank .....	1,319,868	87	128,963	67	8,141,599	65	27,581,451	49
6 Åbo Aktiebank .....	2,316,528	52	37,257	24	5,738,978	35	12,554,549	57
7 Suomen Kauppapankki, Osakeyhtiö..	793,137	13	—	—	5,316,789	60	8,751,160	—
8 Nylands Aktiebank .....	105,457	43	53,722	38	3,476,001	32	12,897,852	23
9 Landtmannabanken, Aktiebolag ....	176,509	22	56,521	51	3,345,119	33	16,059,563	43
10 Tampereen Osake-Pankki .....	107,600	64	48,600	—	5,423,859	14	6,424,215	—
11 Länsi-Suomen Osake-Pankki.....	28,858	53	157	50	4,010,729	89	2,539,470	—
12 Helsingfors Aktiebank .....	1,564,296	62	—	—	1,068,839	34	5,665,525	88
13 Sparbankernas Central-Aktie-Bank ..	—	—	—	—	—	—	9,120,389	78
14 Summa Fmk	53,100,201	56	1,927,469	29	140,755,593	71	399,192,686	83
15 Maj 1916 .....	42,314,321	18	1,597,441	49	152,389,173	07	387,574,628	03
16 Juni 1915 .....	35,390,431	63	2,875,675	12	263,140,829	53	258,522,810	84

ning vid juni månads utgång 1916.

sidan.

17		18		19		20		21		22		
Kassakreditiv.		Inhemska korrespondenter.		O b l i g a t i o n e r.				Aktier.		Andra bankers depositionsbevis.		
				I utländskt mynt.		I finskt mynt.						
27,822,597	91	24,632,308	34	9,696,400	87	11,135,631	—	2,916,172	17	826,981	34	1
21,730,906	43	40,206,470	49	7,691,657	50	5,346,669	80	205,393	—	287,040	76	2
40,164,014	36	48,018,536	82	4,515,645	28	7,932,409	50	5,427,730	91	970,867	86	3
6,212,016	42	8,075,681	34	2,430,665	—	13,907,287	67	3,396,101	93	159,793	—	4
5,383,598	56	4,095,743	45	1,617,715	07	4,844,210	39	1,107,500	46	3,882	16	5
5,196,279	26	12,699,399	41	—	—	2,330,000	—	49,140	—	123,861	02	6
8,767,549	56	3,378,539	88	920,002	80	—	—	163,440	—	60,000	—	7
4,285,007	88	1,469,877	28	802,760	—	959,260	—	55,256	—	307,881	14	8
2,108,030	49	1,624,187	34	435,800	—	1,643,612	50	96,000	—	120,243	70	9
4,891,426	80	562,809	28	1,209,731	—	312,175	—	471,657	13	69,176	90	10
3,763,009	51	661,945	33	107,891	—	868,089	—	554,232	—	223,488	45	11
1,206,986	27	14,043	63	—	—	1,303,880	71	—	—	30,500	—	12
—	—	146,416	50	1,248,922	75	1,493,473	12	—	—	78,000	—	13
131,531,423	45	145,585,959	09	30,677,191	27	52,076,698	69	14,442,623	60	3,261,716	33	14
130,741,442	95	142,590,513	98	32,131,187	70	53,341,434	68	14,518,723	81	2,998,149	20	15
136,793,181	73	118,448,692	18	17,229,543	59	19,475,238	14	10,169,630	42	2,167,055	16	16

Tab. 2. (Forts.). Privatbankernas ställ-  
Debet-

Bankens namn.	23		24		25		26	
	Aftöningar.		Öfriga omkostnader.		Räntor.		Fastig- För bankkända- mål.	
1 Föreningsbanken i Finland .....	603,334	07	264,589	40	5,954,569	43	4,361,630	77
2 Nordiska Aktiebanken för handel och industri .....	583,514	29	286,223	17	4,470,387	17	5,250,000	—
3 Kansallis-Osake-Pankki .....	556,852	39	255,260	49	4,366,229	17	7,656,082	31
4 Privatbanken i Helsingfors, Aktie- bolag .....	83,560	—	45,287	21	1,430,627	63	1,000,000	—
5 Wasa Aktie Bank .....	219,301	32	65,308	60	1,331,393	92	2,567,900	—
6 Åbo Aktiebank .....	82,140	93	34,028	90	805,341	61	1,302,851	65
7 Suomen Kauppapankki, Osakeyhtiö..	111,194	44	48,079	14	706,954	32	—	—
8 Nylands Aktiebank .....	65,943	80	26,844	97	556,677	46	1,000,000	—
9 Landtmannabanken, Aktiebolag ....	82,042	79	40,632	63	659,694	27	275,690	55
10 Tampereen Osake-Pankki .....	61,023	39	15,914	95	538,471	87	813,381	88
11 Länsi-Suomen Osake-Pankki .....	36,086	66	23,025	95	224,000	62	59,046	83
12 Helsingfors Aktiebank .....	31,820	06	32,108	16	140,446	24	—	—
13 Sparbankernas Central-Aktie-Bank..	10,307	—	9,443	93	251,461	18	—	—
14 Summa Fmk	2,527,121	14	1,146,747	50	21,436,254	89	24,286,533	99
15 Maj 1916 .....	2,095,345	52	910,083	75	11,160,666	30	24,280,352	29
16 Juni 1915 .....	2,300,317	02	1,070,362	44	20,063,952	31	23,898,645	57

ning vid juni månads utgång 1916.

sidan.

27		28		29		30		31		32		
heter.		Inventarier.		Diverse räkningar.		Hypoteksafdelningen.		Totala debetsidan.		På kassakreditiven beviljadt belopp.		
Öfriga.												
118,353	27	106,702	82	3,276,052	56	2,440,515	30	310,665,042	46	38,000,800	—	1
60,000	—	80,000	—	379,598	98	2,640,757	12	269,480,819	01	31,971,305	57	2
436,285	64	109,742	05	3,231,948	77	—	—	271,773,704	40	56,333,950	43	3
108,000	—	10,000	—	187,638	09	—	—	91,389,527	14	9,303,200	—	4
250,000	—	67,924	75	815	25	—	—	67,627,270	81	7,691,354	—	5
369,542	32	30,615	80	3,490,861	65	—	—	49,661,317	31	6,859,150	—	6
—	—	15,404	93	74,475	47	—	—	31,260,244	16	11,062,550	—	7
18,000	—	45,000	—	24,499	19	—	—	30,231,230	45	6,294,065	—	8
1,500	—	30,590	—	42,812	30	—	—	29,441,759	33	3,186,130	42	9
—	—	24,566	—	230,688	80	—	—	23,174,447	17	5,973,656	43	10
—	—	40,506	40	124,838	85	—	—	14,650,003	23	4,873,900	—	11
—	—	10,000	—	292,535	85	—	—	12,002,070	67	1,508,750	—	12
—	—	7,118	30	156,410	—	—	—	15,530,461	45	—	—	13
1,361,681	23	578,171	05	11,513,175	76	5,031,272	42	1,216,887,897	59	183,058,811	85	14
1,252,130	06	574,431	25	12,863,502	26	4,973,361	09	1,170,064,347	93	183,541,333	43	15
2,900,267	31	658,833	58	6,404,096	38	4,810,598	54	1,007,060,456	38	169,138,960	26	16

Tab. 2. (Forts.) Privatbankernas ställ-

Kredit-

	1	2	3	4
	Bankens namn.	Aktiekapital.	Reservfonder.	Pensionsfond.
1	Föreningsbanken i Finland .....	30,000,000	— 12,200,000	— 1,086,389 18
2	Nordiska Aktiebanken för handel och industri .....	20,000,000	— 19,000,000	— 1,261,332 75
3	Kansallis-Osake-Pankki .....	13,000,000	— 13,300,000	— 658,692 11
4	Privatbanken i Helsingfors, Aktie- bolag .....	8,000,000	— 8,300,000	— 240,217 18
5	Wasa Aktie Bank .....	5,000,000	— 3,500,000	— 290,004 67
6	Åbo Aktiebank .....	6,000,000	— 3,600,000	— — —
7	Suomen Kauppapankki; Osakeyhtiö..	4,000,000	— 876,916 74	— — —
8	Nylands Aktiebank .....	3,000,000	— 2,425,000	— 111,244 16
9	Landtmannabanken, Aktiebolag ....	3,588,710	— 300,000	— — —
10	Tampereen Osake-Pankki .....	3,000,000	— 750,000	— — —
11	Länsi-Suomen Osake-Pankki.....	2,000,000	— 60,000	— — —
12	Helsingfors Aktiebank .....	1,950,250	— 140,000	— — —
13	Sparbankernas Central-Aktie-Bank..	1,800,000	— 50,000	— — —
14	<b>Summa Fmk</b>	<b>101,338,960</b>	<b>— 64,501,916 74</b>	<b>— 3,647,880 05</b>
15	Maj 1916 .....	101,330,780	— 64,501,916 74	— 3,652,325 88
16	Juni 1915 .....	99,550,000	— 63,196,225 01	— 3,439,241 53

ning vid juni månads utgång 1916.

sidan.

5		6		7		8		9		
Odisponerade vinstmedel.		Depositions- räkning.		Sparkasseräk- ning.		Löpande räkning.		Postremissväxlar.		
1,105,555	38	191,312,641	24	—	—	37,831,271	88	4,409,248	55	1
1,273,560	27	157,413,261	27	6,318,583	94	28,642,132	89	4,362,011	18	2
1,204,688	24	172,667,825	02	17,574,429	26	26,285,378	91	5,675,592	73	3
1,109,809	25	26,367,158	45	22,526,312	12	10,006,196	98	548,292	11	4
178,363	07	41,719,487	16	4,971,344	75	6,224,332	43	998,380	08	5
415,071	04	26,931,769	92	5,042,737	61	2,968,710	84	661,384	32	6
64,836	74	17,937,351	86	2,141,317	31	4,063,310	23	571,222	87	7
70,069	17	12,508,168	86	5,243,435	87	3,436,662	43	242,588	18	8
42,837	30	17,614,792	23	3,386,579	46	3,041,032	48	292,874	72	9
46,953	77	13,661,689	10	1,405,049	88	1,428,567	63	303,921	99	10
83,022	54	10,191,660	28	133,372	60	1,354,304	89	342,134	06	11
5,474	67	4,074,918	35	1,599,469	21	2,022,255	64	36,266	55	12
15,501	43	11,650,393	95	—	—	179,297	43	778,645	62	13
5,615,742	87	704,051,117	69	70,342,632	01	127,483,454	66	19,222,562	96	14
5,618,060	65	685,825,189	18	68,275,588	55	119,297,913	12	15,613,665	05	15
3,143,011	53	626,701,661	29	58,239,104	77	63,122,836	41	8,862,792	38	16

**Tab. 2. (Forts.). Privatbankernas ställ-  
Kredit-**

Bankens namn.	10		11		12	
	Korrespondenter.				Rediskonterade växlar.	
	Utländska.		Inhemska.			
1 Föreningsbanken i Finland .....	7,307,770	75	16,633,957	02	—	—
2 Nordiska Aktiebanken för handel och in- dustri .....	11,039,176	89	10,301,305	33	—	—
3 Kansallis-Osake-Pankki .....	5,147,175	43	9,379,305	69	—	—
4 Privatbanken i Helsingfors, Aktiebolag ..	9,595,055	04	1,346,572	72	—	—
5 Wasa Aktie Bank .....	354,321	47	2,095,541	47	—	—
6 Åbo Aktiebank .....	97,195	54	911,715	57	—	—
7 Suomen Kauppapankki, Osakeyhtiö .....	206,682	97	358,685	30	—	—
8 Nylands Aktiebank .....	—	—	250	—	—	—
9 Landtmannabanken, Aktiebolag .....	116,280	51	187,911	25	—	—
10 Tampereen Osake-Pankki .....	45,383	35	1,628,703	29	—	—
11 Länsi-Suomen Osake-Pankki .....	3,909	01	133,101	11	—	—
12 Helsingfors Aktiebank .....	683,129	83	257,629	20	—	—
13 Sparbankernas Central-Aktie-Bank.....	—	—	768,339	38	—	—
14 Summa Fmk	34,596,080	79	44,003,017	33	—	—
15 Maj 1916 .....	35,242,691	12	36,918,796	70	—	—
16 Juni 1915.....	29,084,975	06	16,301,443	83	3,204	66

<sup>1)</sup> Häraf aktieemissionsräkning Fmk 2,167,808:—.

ning vid juni månads utgång 1916.

sidan.

13		14		15		16		17		18		19		
L & n.				Outtagna dividender.	Räntor och provisioner.	Diverse räk- ningar.	På inkasso- växlar upp- buret.	Totala kredit- sidan.						
Mot bank- fastigheter.		Öfriga.												
—	—	—	—	45,223	—	7,570,984	35	516,677	16	645,323	95	310,665,042	46	1
—	—	—	—	90,011	70	7,559,110	80	1,551,968	95	668,363	04	269,480,819	01	2
—	—	—	—	47,260	—	5,818,763	37	614,409	51	400,184	13	271,773,704	40	3
253,946	49	—	—	7,846	10	3,023,270	84	64,349	76	500	10	91,389,527	14	4
—	—	83,444	63	7,663	—	1,930,964	99	169,977	94	103,445	15	67,627,270	81	5
—	—	—	—	4,020	—	1,215,103	97	1,768,281	95	45,326	55	49,661,317	31	6
—	—	—	—	21,654	70	945,985	48	29,466	53	42,813	43	31,260,244	16	7
—	—	—	—	10,021	97	902,773	41	2,229,382	12	51,634	28	30,231,230	45	8
—	—	—	—	13,948	10	767,950	88	78,224	82	10,617	58	29,441,759	33	9
63,387	69	—	—	3,091	—	706,605	77	127,665	06	3,428	64	23,174,447	17	10
—	—	—	—	15,309	20	285,179	01	25,165	08	22,845	45	14,650,003	23	11
—	—	200,000	—	11	—	291,587	81	741,078	41	—	—	12,002,070	67	12
—	—	—	—	3,750	64	202,071	94	82,461	06	—	—	15,530,461	45	13
317,334	18	283,444	63	269,810	41	31,220,352	62	7,999,108	35	1,994,482	30	1,216,887,897	59	14
317,334	18	83,444	63	307,442	09	26,034,607	20	5,320,831	73	1,723,761	11	1,170,064,347	93	15
321,657	69	250,433	66	184,552	76	29,853,745	25	3,193,249	41	1,612,321	14	1,007,060,456	38	16

Tab. 3. Privatbankernas protesterade växlar samt på juni må-

1 Bankens namn.	2 3 4 5 6 7 8 9 Protesterade växlar.											
	Inhemskä.						Utländska.					
	Under månaden protesterade.			Vid månadens utgång kvarlägo obetalade.			Under månaden protesterade.			Vid månadens utgång kvarlägo obetalade.		
	St.	Fmf.		St.	Fmf.		St.	Fmf.		St.	Fmf.	
Föreningsbanken i Finland ...	8	19,956	60	83	87,404	10	1	107	25	4	26,705	78
Nordiska Aktiebanken för handel och industri .....	3	2,850	—	79	47,721	93	—	—	—	2	25,568	34
Kansallis-Osake-Pankki .....	26	24,202	26	174	151,464	80	—	—	—	—	—	—
Privatbanken i Helsingfors, Aktiebolag .....	—	—	—	—	—	—	—	—	—	—	—	—
Wasa Aktie Bank .....	3	2,200	—	85	61,548	48	—	—	—	4	4,082	27
Åbo Aktiebank .....	3	1,200	—	46	336,004	46	—	—	—	11	208,006	—
Suomen Kauppapankki, Osakeyhtiö .....	—	—	—	—	—	—	—	—	—	—	—	—
Nylands Aktiebank .....	—	—	—	28	78,944	75	—	—	—	—	—	—
Landtmannabanken, Aktiebolag	2	1,300	—	10	27,768	87	—	—	—	—	—	—
Tampereen Osake-Pankki ....	3	1,765	85	9	4,421	—	—	—	—	—	—	—
Länsi-Suomen Osake-Pankki..	2	6,230	—	5	9,346	41	—	—	—	—	—	—
Helsingfors Aktiebank.....	—	—	—	—	—	—	—	—	—	—	—	—
Sparbankernas Central-Aktiebank .....	—	—	—	—	—	—	—	—	—	—	—	—
<b>Summa</b>	<b>50</b>	<b>59,704</b>	<b>71</b>	<b>519</b>	<b>804,624</b>	<b>80</b>	<b>1</b>	<b>107</b>	<b>25</b>	<b>21</b>	<b>264,362</b>	<b>39</b>
Maj 1916 .....	53	71,287	78	526	813,741	65	—	—	—	21	264,362	39
Juni 1915 .....	129	135,432	64	1,155	2,014,054	24	19	21,633	24	29	272,314	82

## lagsökning och konkurs beroende fordringar under nad år 1916.

Bankens namn.	10	11	12	13	14	15	16	17				
	På lagsökning och konkurs beroende.											
	Växlar.				Öfriga fordringar.							
	Under månaden blifvit föremål för åtgärd.		Vid månadens ut- gång ännu oregle- rade.		Under månaden blifvit föremål för åtgärd.		Vid månadens ut- gång ännu oregle- rade.					
St.	<i>Sm.</i>	St.	<i>Sm.</i>	St.	<i>Sm.</i>	St.	<i>Sm.</i>					
Föreningsbanken i Finland ...	1	150	—	83	87,404	10	—	—	—	6	305,191	87
Nordiska Aktiebanken för han- del och industri.....	—	—	—	77	65,370	27	—	—	—	4	50,886	78
Kansällis-Osake-Pankki .....	3	1,250	—	162	535,840	73	—	—	—	25	915,698	95
Privatbanken i Helsingfors, Aktiebolag .....	—	—	—	—	—	—	—	—	—	—	—	—
Wasa Aktie Bank.....	8	7,765	—	75	58,203	08	—	—	—	2	2,812	35
Åbo Aktiebank .....	—	—	—	46	336,004	46	—	—	—	1	2,733	33
Suomen Kauppapankki, Osake- yhtiö .....	—	—	—	—	—	—	—	—	—	—	—	—
Nylands Aktiebank .....	—	—	—	28	78,944	75	—	—	—	1	500	—
Landtmannabanken, Aktiebolag	—	—	—	9	26,768	87	—	—	—	3	12,500	—
Tampereen Osake-Pankki ....	1	300	—	6	3,573	—	—	—	—	3	137,377	47
Länsi-Suomen Osake-Pankki..	—	—	—	4	3,346	41	—	—	—	—	—	—
Helsingfors Aktiebank.....	—	—	—	—	—	—	—	—	—	—	—	—
Sparbankernas Central-Aktie- Bank .....	—	—	—	—	—	—	—	—	—	—	—	—
<b>Summa</b>	<b>13</b>	<b>9,465</b>	<b>—</b>	<b>490</b>	<b>1,195,455</b>	<b>62</b>	<b>—</b>	<b>—</b>	<b>—</b>	<b>45</b>	<b>1,427,700</b>	<b>75</b>
Maj 1916 .....	7	4,760	—	504	1,256,656	26	—	—	—	48	1,504,203	40
Juni 1915 .....	31	111,024	46	982	2,164,094	36	2	26,150	—	92	5,608,398	70

Tab. 4. Hypoteksinrättningarnas ställning vid juni månads utgång 1916.

## Debet sidan.

1	2	3	4	5	6	7	8	9
Inrättningens namn.	Kassa.	Utländska korrespon- denter.	Lån.	Inhemskas korrespon- denter.	Obligationer.	Aktier.	Bankers depo- sitionsabvis.	Kuponger.
Finlands Hypoteksförening ..	26,647 49	95,515 31	76,734,337 47	—	1,604,469 32	515,000 —	1,687,000 —	—
Aktiebolaget Städernas i Fin- land Hypotekskassa .....	118,376 53	424,748 51	72,716,038 84	2,889,865 88	588,500 —	10,000 —	2,046,322 29	—
Fastighetsbanken i Finland, Aktiebolag .....	42,009 46	104,126 83	38,702,756 43	—	—	5,000 —	35,000 —	—
Centrallånekassan för Finlands stads- och landskommuner, Aktiebolag .....	1,460 93	—	7,816,851 42	—	—	—	92,000 —	—
Föreningsbanken i Finland, Hypoteksafdelning .....	—	128,209 71	21,113,882 65	—	—	—	—	—
Nordiska Aktiebanken för han- del och industri, Hypoteks- afdelning .....	—	—	20,245,352 56	—	—	—	—	—
Summa Fmk	198,494 41	752,600 36	237,329,219 37	2,889,865 88	2,192,969 32	530,000 —	3,860,322 29	—
Maj 1916 <sup>1)</sup> .....	39,215 01	812,611 —	157,574,070 48	724,277 83	588,500 —	15,000 —	2,173,322 29	—
Juni 1915 .....	132,662 39	1,131,921 81	220,947,933 25	478,086 19	1,240,298 —	30,000 —	5,458,944 02	—

<sup>1)</sup> I maj månads summor ingår icke uppgitt öfver Finlands Hypoteksförenings ställning, enär sådan afgifves endast halfårsvis.

Tab. 4. (Forts.). Hypoteksinrättningarnas ställning vid juni månads utgång 1916.  
Debet sidan.

Inrättningens namn.	10	11	12	13	14	15	16	17	18
	Aföningar.	Öfriga omkostnader.	Räntor & obligationslån.	Räntor & öfriga lån.	Obligationslånkostnader.	Fastigheter.	Inventarier.	Diverse räkningar.	Summa.
Finlands Hypoteksförening ..	51,282 79	28,863 71	592,255 27	—	277,224 35	800,000 —	10,000 —	30,541 96	82,453,137 67
Aktiebolaget Städernas i Finland Hypotekskassa.....	22,705 52	20,429 91	707,051 25	—	1,064,240 04	—	5,000 —	1,949,591 74	82,562,870 51
Fastighetsbanken i Finland, Aktiebolag .....	14,361 —	11,913 97	158,793 75	—	142,986 72	250,000 —	1,384 —	2,232,463 77	41,700,795 93
Centrallånecassan för Finlands stads- och landskommuner, Aktiebolag .....	4,273 09	3,792 54	74,736 67	2,928 03	4,250 73	—	1,649 90	123,394 15	8,125,337 46
Föreningsbanken i Finland, Hypoteksförvaltning .....	—	609 83	247,324 27	—	594,619 50	—	—	22,861 04	22,108,007 —
Nordiska Aktiebanken för handel och industri, Hypoteksförvaltning .....	—	—	—	—	—	—	—	1,005,564 25	21,250,916 81
Summa Fmk	92,622 40	65,609 96	1,780,661 21	2,928 03	2,053,321 34	1,050,000 —	18,033 90	5,364,416 91	258,201,065 38
Maj 1916 <sup>1)</sup> .....	34,968 62	32,987 41	1,145,841 77	2,928 03	1,690,465 91	250,000 —	8,033 90	5,027,189 —	170,119,411 25
Juni 1915 .....	87,812 85	36,937 02	1,530,949 54	41,498 41	2,319,648 —	1,050,000 —	20,180 01	4,879,761 94	239,436,633 43

<sup>1)</sup> I maj månads summor ingår icke uppgift öfver Finlands Hypoteksförenings ställning, enär sådan afgifves endast halfårsvis.

Tab. 4. (Forts.). Hypoteksinrättningarnas ställning vid juni månads utgång 1916.  
Kredit sidan.

1	2	3	4	5	6	7
Inrättnings namn.	Aktiekapital.	Reservfonder.	Pensionsfond.	Odisponerade vinstmedel.	Utelöpande obligationer.	Lån.
Finlands Hypoteksförening .....	—	4,863,986	266,189	—	73,227,500	3,070,949
Aktiebolaget Städernas i Finland Hypotekskassa .....	7,000,000	1,778,114	25,288	608,745	65,682,500	1,107,671
Fastigetsbanken i Finland, Aktiebolag .....	5,000,000	1,100,000	—	63,583	29,517,000	—
Centrallånekassan för Finlands stads- och landskommuner, Aktiebolag..	1,325,000	73,728	—	35,125	6,555,000	—
Föreningsbanken i Finland, Hypoteksafdelning.....	—	260,180	—	—	18,614,961	—
Nordiska Aktiebanken för handel och industri, Hypoteksafdelning.....	—	—	—	—	18,214,500	—
Summa Fmk	13,325,000	8,075,960	291,477	707,454	210,811,461	4,178,621
Maj 1916 <sup>1)</sup> .....	13,325,000	3,212,023	25,288	708,666	134,801,078	872,828
Juni 1915 .....	13,310,000	7,824,665	285,338	768,129	198,939,768	2,336,524

<sup>1)</sup> I maj månads summor ingår icke uppgift öfver Finlands Hypoteksförenings ställning, enär sådan afgifves endast halfårsvis.

Tab. 4. (Forts.). Hypoteksinrättningarnas ställning vid juni månads utgång 1916.  
Kredit sidan.

Inrättningens namn.	8	9	10	11	12	13
	Depositi- ner.	Outtagna divi- dender.	Annuiteter.	Diverse räk- ningar.	Bankens räk- ning.	Summa.
Finlands Hypoteksförening .....	—	—	866,655 90	157,905 22	—	82,453,137 67
Aktiebolaget Städernas i Finland Hypotekskassa	—	10,190 —	2,104,762 69	4,245,597 54	—	82,562,870 51
Fastighetsbanken i Finland, Aktiebolag .....	4,055,408 72	3,176 —	309,875 78	2,651,751 96	—	41,700,795 93
Centrallånekassan för Finlands stads- och lands- kommuner, Aktiebolag.....	—	950 —	—	135,533 84	—	8,125,387 46
Föreningsbanken i Finland, Hypoteksafdelning..	—	—	—	792,350 27	2,440,515 30	22,108,007 —
Nordiska Aktiebanken för handel och industri, Hypoteksafdelning.....	—	—	—	395,659 69	2,640,757 12	21,250,916 81
Summa Fmk	4,055,408 72	14,316 —	3,281,294 37	8,378,798 52	5,081,272 42	258,201,065 38
Maj 1916 <sup>1)</sup> .....	4,444,203 47	16,835 —	1,366,682 16	6,373,444 66	4,973,361 09	170,119,411 25
Juni 1915 .....	3,164,463 40	3,036 —	2,966,770 07	5,027,339 13	4,810,598 54	239,436,683 43

<sup>1)</sup> I maj månads summor ingår icke uppgitt öfver Finlands Hypoteksförenings ställning, enär sådan afgifves endast halfårsvis.

Tab. 5. Postsparbankens rörelse under juni månad år 1916.

1	2		3		4		5		6		7		8		9
	Motböcker.		Dödade.		Antal.		Kapital.		Antal.		Kapital.		Ökning (+) eller minskning (-).		
	Utgifna nya.												Antal.	Kapital.	
1916 juni:															
Städer .....	548		283		2,290		294,094		1,195		132,496		1,095		161,597 02
Landsbygd .....	841		374		3,686		427,643		1,062		150,526		2,624		277,116 83
Hela landet	1,389		657		5,976		721,737		2,257		283,023		3,719		438,713 85
1916 januari—juni .....	11,083		4,608		47,176		4,299,315		13,919		1,621,517		33,257		2,677,797 86
1915 juni .....	1,241		726		4,517		443,491		1,895		180,808		2,622		262,682 41
1915 januari—juni .....	7,147		5,212		30,900		2,065,174		11,887		1,184,000		19,013		881,173 30
Från början af bankens verksamhet år 1887 till juni månads utgång 1916 .....	348,959		269,242		1,396,304		68,073,406		79		55,844,630		898,403		12,228,776 38

<sup>1)</sup> Här ingå upplupna olyftade räntor från åren 1887—1915.

# SPARBANKERNAS STÄLLNING

VID

JUNI MÅNADS UTGÅNG 1916.

SAMT

INSÄTTNINGAR OCH UTTAGNINGAR VID SPARBANKERNA

UNDER

ANDRA KVARTALET AF ÅR 1916.



Taulu 6. Säästöpankkien tila  
Tab. 6. Sparbankernas ställning

D e-

1	2			3			4			5			6		
	Kassa.			Lainoja. Lån.			Obligat- sioneja. Obligationer.			Pankkien talletustodis- tuksia. Bankers de- positionsbevis.			Muita arvo- papereita. Öfriga värde- papper.		
	<i>Smf.</i>	<i>Smf.</i>	<i>pt.</i>	<i>Smf.</i>	<i>Smf.</i>	<i>pt.</i>	<i>Smf.</i>	<i>Smf.</i>	<i>pt.</i>	<i>Smf.</i>	<i>Smf.</i>	<i>pt.</i>	<i>Smf.</i>	<i>Smf.</i>	<i>pt.</i>
Kaupungit — Städer ...	8,169,526	79		173,455,936	44		17,180,302	81		11,920,882	41		1,118,986	69	
Maaseutu — Landsbygd	5,180,904	81		173,267,386	88		4,107,137	35		25,747,361	22		1,475,831	82	
Koko maassa — Städer och landsbygd tillsam- mans.....	13,350,431	60		351,723,323	32		21,287,440	16		37,668,243	63		2,594,818	51	

K r e-

1	2			3			4		
	Säästöpankijain saamiset. Insäntarnes till- godohafvanden.			Kantarahasto. Grundfond.			Vararahasto. Reservfond.		
	<i>Smf.</i>	<i>Smf.</i>	<i>pt.</i>	<i>Smf.</i>	<i>Smf.</i>	<i>pt.</i>	<i>Smf.</i>	<i>Smf.</i>	<i>pt.</i>
Kaupungit — Städer .....	193,453,492	96		3,393,684	02		17,835,928	54	
Maaseutu — Landsbygd .....	201,726,509	82		1,365,917	13		10,974,828	07	
Koko maassa — Städer och lands- bygd tillsammans .....	395,180,002	78		4,759,601	15		28,810,756	61	

**Kesäkuun lopussa 1916.**  
**vid Juni månads utgång år 1916.**

**b e t.**

7			8			9			10			11			12			13		
Kiinteistöjt. Fastigheter.			Kulunkeja. Omkostnader.			Korkoja. Räntor.			Maksettu yleis- hyödyllisiin ja hyväntekeväi- siin tarkotuk- siin. Utbetaldt till allmännyttiga och välgörande ändamål.			Muita tiliin- pantuja varoja. Öfriga bokför- da tillgångar.			Yhteensä. Summa.					
<i>Smf.</i>	<i>Fmf.</i>	<i>7t.</i>	<i>Smf.</i>	<i>Fmf.</i>	<i>7t.</i>	<i>Smf.</i>	<i>Fmf.</i>	<i>7t.</i>	<i>Smf.</i>	<i>Fmf.</i>	<i>7t.</i>	<i>Smf.</i>	<i>Fmf.</i>	<i>7t.</i>	<i>Smf.</i>	<i>Fmf.</i>	<i>7t.</i>	<i>Smf.</i>	<i>Fmf.</i>	<i>7t.</i>
4,731,978	70		261,663	86		361,456	91		—	—		190,097	—		478,795	50		217,869,627	11	
931,409	92		130,753	73		333,991	63		—	—		—	—		389,319	70		216,564,097	06	
5,663,388	62		392,417	59		695,448	54		—	—		190,097	—		868,115	20		434,433,724	17	

**d i t.**

5			6			7			8			9		
Lainoja. Lån.			Erikséen hoi- dettuja rahoja. Särskildt förval- tade medel.			Korkoja. Räntor.			Sekalaista. Diverse.			Yhteensä. Summa.		
<i>Smf.</i>	<i>Fmf.</i>	<i>7t.</i>	<i>Smf.</i>	<i>Fmf.</i>	<i>7t.</i>	<i>Smf.</i>	<i>Fmf.</i>	<i>7t.</i>	<i>Smf.</i>	<i>Fmf.</i>	<i>7t.</i>	<i>Smf.</i>	<i>Fmf.</i>	<i>7t.</i>
1,145,599	63		233,833	28		1,656,570	26		150,518	42		217,869,627	11	
328,264	77		2,810	45		1,935,538	31		230,228	51		216,564,097	06	
1,473,864	40		236,643	73		3,592,108	57		380,746	93		434,433,724	17	

**Taulu 7. Säästöpanot ja säästötötöt säästöpankeissa  
vuoden 1916 toisella neljänneksellä.**

**Tab. 7. Insättningar och uttagningar vid sparbankerna under  
andra kvartalet af år 1916.**

Säästöpankin paikka. Sparbankens ort.	Säästöpanantu. Insatt.			Säästöstä otettu. Uttaget.			Lisäys (+) tahi vähennys (-). Ökning (+) eller minskning (-).		
	<i>Smc.</i>	<i>Fmc.</i>	<i>pt.</i>	<i>Smc.</i>	<i>Fmc.</i>	<i>pt.</i>	<i>Smc.</i>	<i>Fmc.</i>	<i>pt.</i>
<b>Kaupungit — Städerna.</b>									
Uudenmaan — Nylands l. ....	3,152,747		18	2,908,361		63	+	244,385	53
Turunja Porin—Åbo och Björneborgsl.	3,938,220		19	3,260,324		23	+	677,895	96
Hämeen — Tavastehus l. ....	1,720,852		57	1,129,139		78	+	591,712	79
Viipurin — Viborgs l. ....	2,037,080		45	1,239,386		31	+	797,694	14
Mikkelin — S:t Michels l. ....	676,837		72	340,913		66	+	335,924	06
Kuopion — Kuopio l. ....	785,722		27	304,025		13	+	481,697	14
Vaasan — Vasa l. ....	1,674,116		10	1,151,091		68	+	523,024	42
Oulun — Uleåborgs l. ....	1,149,241		42	772,750		47	+	376,490	95
56 Yhteensä — Tillsammans	15,134,817		90	11,105,992		91	+	4,028,824	99
<b>Maaseutu — Landsbygden.</b>									
Uudenmaan — Nylands l. ....	1,599,545		11	536,299		61	+	1,063,245	50
Turunja Porin—Åbo och Björneborgsl.	6,830,807		96	2,850,222		48	+	3,980,585	48
Hämeen — Tavastehus l. ....	3,036,652		10	899,479		40	+	2,728,885	49
Viipurin — Viborgs l. ....	1,693,466		82	577,616		36	+	1,913,544	60
Mikkelin — S:t Michels l. ....	1,839,625		33	721,738		63	+	1,117,886	70
Kuopion — Kuopio l. ....	1,677,267		65	396,417		—	+	1,280,850	65
Vaasan — Vasa l. ....	5,580,711		91	2,593,230		42	+	2,987,481	49
Oulun — Uleåborgs l. ....	2,491,566		20	912,844		31	+	1,578,721	89
367 Yhteensä — Tillsammans	24,749,643		08	9,487,848		21	+	15,261,794	87
<b>Koko maa — Hela landet.</b>									
Uudenmaan — Nylands l. ....	4,752,292		29	3,444,661		21	+	1,307,631	03
Turunja Porin—Åbo och Björneborgsl.	10,769,028		15	6,110,546		71	+	4,658,481	44
Hämeen — Tavastehus l. ....	4,757,504		67	2,028,619		18	+	2,728,885	49
Viipurin — Viborgs l. ....	3,730,547		27	1,817,002		67	+	1,913,544	60
Mikkelin — S:t Michels l. ....	2,516,463		05	1,062,652		29	+	1,453,810	76
Kuopion — Kuopio l. ....	2,462,989		92	700,442		13	+	1,762,547	79
Vaasan — Vasa l. ....	7,254,828		01	3,744,322		10	+	3,510,505	91
Oulun — Uleåborgs l. ....	3,640,807		62	1,685,594		78	+	1,955,212	84
423 Yhteensä — Tillsammans	39,884,460		98	20,593,841		12	+	19,290,619	86

Säästöpankin paikka. Sparbankens ort.	Säästöön pantu. Insatt.			Säästöstä otettu. Uttaget.			Lisäys (+) tahi vähennys (—). Ökning (+) eller minskning (—).		
	<i>Smf.</i>	<i>Fmg.</i>	<i>pt.</i>	<i>Smf.</i>	<i>Fmg.</i>	<i>pt.</i>	<i>Smf.</i>	<i>Fmg.</i>	<i>pt.</i>
<b>Uudenmaan lääni.</b>									
<b>Nylands län.</b>									
<b>Kaupungit — Städerna.</b>									
Helsinki — Helsingfors:									
»Helsingin Säästöpankki» — »Helsingfors Sparbank» .....	1,181,158		74	1,646,299	62	—	465,140		88
Porvoo — Borgå .....	585,454		35	358,551	31	+	226,903		04
Lovisa .....	159,241		91	148,080	76	+	11,161		15
Tammisaari — Ekenäs .....	59,301		07	46,588	05	+	12,713		02
Hanko — Hangö .....	81,831		75	44,766	91	+	37,064		84
Helsinki — Helsingfors									
»Suom. Sääst. Helsingissä» .....	842,073		27	516,049	31	+	326,023		96
Helsinki — Helsingfors									
»Työväen Säästöpankki» .....	243,686		09	148,025	69	+	95,660		40
7 Kaupungit — Städerna.	3,152,747		18	2,908,361	65	+	244,385		53
<b>Maaseutu — Landsbygden.</b>									
Tenhola — Tenala .....	10,910		73	7,297	03	+	3,613		70
Helsingin pit., sock. ....	1,637		—	480	48	—	1,156		52
Inkoo — Ingå .....	6,232		—	1,542	50	+	4,689		50
Lohja — Lojo .....	126,026		31	62,768	40	+	63,257		91
Mäntsälä .....	140,189		72	22,740	84	+	117,448		88
Bromarf .....	3,084		01	1,937	76	—	1,146		25
Nurmijärvi .....	91,055		98	20,550	22	+	70,505		76
Kirkkonummi — Kyrkslätt .....	22,147		58	9,590	14	+	12,557		44
Iitti .....	84,662		40	41,070	98	+	43,591		42
Nummi .....	64,024		23	15,946	38	+	48,077		85
Espoo — Esbo .....	44,320		12	9,594	99	+	34,725		13
Tuusula — Tusby .....	28,813		01	5,061	93	+	13,751		08
Siuntio — Sjundeå .....	17,539		42	6,050	—	+	11,539		42
Vihti .....	186,453		07	56,703	37	+	129,749		70
Orimattila .....	43,717		—	6,098	81	+	37,618		19
Karjalohja — Karislojo .....	21,263		91	17,145	04	+	4,118		87
Pusula .....	60,132		97	14,645	41	+	45,537		56
Sipoo — Sibbo .....	42,209		90	23,575	39	+	18,634		51
Jaala .....	31,785		30	14,494	83	+	17,290		47
Snappertuna .....	1,983		05	643	92	+	1,339		13
Lapträsk .....	69,946		60	32,915	78	+	37,030		82

Säästöpankin paikka. Sparbankens ort.	Säästöön pantu. Insatt.			Säästöstä otettu. Uttaget.			Lisäys (+) tahi vähennys (—). Ökning (+) eller minskning (—).		
	Smf.	Fmf.	pt.	Smf.	Fmf.	pt.	Smf.	Fmf.	pt.
Karja — Karis .....	59,049	62		10,327	69		+	48,721	66
Pornainen — Borgnäs .....	27,770	45		11,403	67		+	16,366	78
Artjärvi — Artsjö .....	98,239	73		24,397	56		+	73,842	17
Degerby .....	5,350	91		253	49		+	5,097	42
Pyhäjärvi .....	37,056	88		27,192	36		+	9,864	52
Elimäki .....	28,123	25		9,532	95		+	18,590	30
Sammatti .....	44,437	96		11,931	51		+	32,506	45
Kyrkstad .....	22,400	—		11,055	64		+	11,344	36
Askola .....	24,567	98		13,295	56		+	11,272	42
Liljendal .....	43,402	25		7,948	20		+	35,454	05
Anjala .....	22,818	38		3,770	57		+	19,047	81
Mörskom .....	27,431	09		3,879	50		+	23,551	59
Hyvinkää .....	49,843	30		16,569	24		+	33,274	06
Pukkila .....	10,819	—		3,887	20		+	6,931	80
Ruotsinpyhtää — Strömfors <sup>1)</sup> .....	—	—		—	—		—	—	—
<b>36 Maaseutu — Landsbygden</b>	<b>1,599,545</b>	<b>11</b>		<b>536,299</b>	<b>61</b>		<b>+</b>	<b>1,063,245</b>	<b>50</b>
<b>43 Uudenmaan l. — Nylands</b>	<b>4,752,292</b>	<b>29</b>		<b>3,444,661</b>	<b>21</b>		<b>+</b>	<b>1,307,631</b>	<b>08</b>
<b>Turun ja Porin lääni.</b>									
<b>Åbo och Björneborgs län.</b>									
<b>Kaupungit — Städerna.</b>									
Turku — Åbo									
»Turun Säästöpankki» .....	2,452,743	89		2,240,282	20		+	212,461	69
Rauma — Raumo .....	57,239	89		55,694	65		+	1,545	24
Uusikaupunki — Nystad .....	98,277	15		60,657	46		+	32,619	69
Pori — Björneborg .....	325,164	69		207,281	25		+	117,883	44
Naantali — Nädendal .....	30,842	15		19,539	82		+	11,302	33
Turku — Åbo									
»Turun Suom. Säästöpankki» .....	925,263	06		643,506	67		+	281,756	39
Pori — Björneborg									
»Porin suom. säästöpankki» .....	13,955	—		21,409	49		—	7,454	49
Turku »Työväen Säästöpankki» .....	39,734	36		11,952	69		+	27,781	67
<b>8 Kaupungit — Städerna</b>	<b>3,938,220</b>	<b>19</b>		<b>3,260,324</b>	<b>23</b>		<b>+</b>	<b>677,895</b>	<b>96</b>
<b>Maaseutu — Landsbygden.</b>									
Saltvik .....	103,414	68		28,195	88		+	75,218	80
Oripää .....	277,566	05		83,311	34		+	194,254	71
Perniö — Bjernå .....	269,578	65		175,149	64		+	94,429	01
Hämeenkyrö — Tavastkyrö .....	150,706	35		55,434	19		+	95,272	16
Paimio — Pemar .....	353,177	62		59,388	17		+	293,789	45
Salo »Salon Säästöpankki» .....	592,684	42		279,291	22		+	313,393	20
Siikainen .....	23,771	46		11,755	37		+	12,016	09

1) Tietoja puuttuu. — Uppgifter saknas.

Säästöpankin paikka. Sparbankens ort.	Säästöönpantu. Insatt.			Säästöstä otettu. Uttaget.			Lisäys (+) tahi vähennys (-). Ökning (+) eller minskning (-).		
	<i>Smf.</i>	<i>Fmf.</i>	<i>pi.</i>	<i>Smf.</i>	<i>Fmf.</i>	<i>pi.</i>	<i>Smf.</i>	<i>Fmf.</i>	<i>pi.</i>
Lappi.....	183,432		99	137,984		82	+	45,448	17
Kokemäki — Kumo.....	288,052		30	132,511		83	+	155,540	47
Vehmaa — Vehmo .....	38,677		75	51,842		62	-	13,164	87
Kiukainen «Euran ja Kiukaisten Sääs- töpankki» .....	—	—		70,402		75	-	70,402	75
Finby .....	9,570		10	5,241		63	+	4,328	47
Marttila — St Märten .....	164,863		80	57,050		63	+	107,813	17
Taivassalo — Töfsala .....	64,638		25	46,405		72	+	18,232	53
Kankaanpää .....	76,043		74	15,295		39	+	80,748	35
Piikkiö .....	24,438		75	1,971		08	+	22,467	67
Ikaalinen .....	189,188		91	56,753		75	+	132,435	16
Tyrvää — Tyrvis .....	212,855		60	118,828		60	+	94,027	—
Huittinen — Hvittis .....	268,387		42	104,281		03	+	164,106	39
Kemiö — Kimito .....	126,710		05	32,758		30	+	93,951	75
Vestanfjärd .....	22,746		18	5,031		38	+	17,664	80
Vampula .....	24,067		85	11,249		05	+	12,818	80
Parkano .....	64,080		34	29,467		19	+	34,613	15
Kiikala .....	51,097		97	41,140		33	+	9,957	64
Köyliö — Kjulo .....	23,586		52	5,767		14	+	17,819	38
Kisko .....	103,079		37	33,846		49	+	74,232	88
Luvia .....	48,467		57	15,264		57	+	33,203	—
Eurajoki — Euraäminne.....	53,061		02	38,256		78	+	14,804	24
Mynämäki — Virmo .....	138,308		32	63,795		71	+	74,512	61
Lieto — Lundo .....	233,924		59	95,249		95	+	138,674	64
Laitila — Letala .....	115,544		64	56,775		34	+	58,769	30
Uusikirkko — Nykyrko .....	119,296		95	19,248		12	+	100,048	83
Kustavi — Gustafs .....	55,963		42	14,328		19	+	41,635	23
Masku .....	136,888		30	41,723		89	+	95,164	41
Loimaa — Loimjoki.....	242,796		23	49,927		30	+	192,868	93
Hinnerjoki .....	36,200		97	36,822		50	-	621	53
Lokalahti .....	29,784		37	14,441		89	+	15,342	48
Karkku .....	43,454		72	20,238		50	+	23,216	22
Punkalaidun .....	142,992		91	76,863		35	+	66,129	56
Rymättylä — Rimito .....	51,424		69	23,533		28	+	27,891	41
Honkilahti .....	28,109		84	25,891		66	+	2,218	18
Pyhäranta .....	42,157		38	27,627		83	+	14,529	55
Pyhämää .....	12,173		69	6,348		21	+	5,825	48
Salo, «Salon kauppalan Säästöpankki»	155,172		54	53,291		85	+	101,880	69
Ahlainen — Hvittisbofjärd .....	60,306		16	10,030		30	+	50,275	86
Kauvatsa .....	32,323		36	11,368		31	+	20,955	05
Prunkkala .....	56,932		75	32,193		36	+	24,739	39

Säästöpankin paikka. Sparbankens ort.	Säästöön pantu. Insatt.			Säästöstä otettu. Uttaget.			Lisäys (+) tahi vähennys (—). Ökning (+) eller minskning (—).		
	<i>Smk.</i>	<i>Fmk.</i>	<i>74.</i>	<i>Smk.</i>	<i>Fmk.</i>	<i>74.</i>	<i>Smk.</i>	<i>Fmk.</i>	<i>74.</i>
Pomarkku — Påmark .....	56,377		65	27,148		25	+	29,229	40
Kiikka .....	72,035		24	41,295		36	+	30,739	88
Houtskari — Houtskär .....	7,735		30	4,533		58	+	3,201	72
Mouhijärvi .....	61,024		30	30,187		16	+	30,837	14
Säkylä .....	38,242		12	30,293		39	+	7,948	73
Suomusjärvi .....	49,002		75	15,126		32	+	33,876	43
Korpo .....	21,586		—	2,868		30	+	18,717	70
Merimasku .....	23,496		92	1,430		08	—	22,066	84
Lavia .....	62,034		20	13,390		45	+	48,643	75
Suoniemi .....	27,103		57	7,098		69	+	20,004	88
Sauvo .....	55,027		72	18,041		54	+	36,986	18
Nagu .....	6,388		25	1,645		64	+	4,742	61
Kiikoinen .....	41,862		39	17,395		29	+	24,467	10
Parainen — Pargas .....	47,305		48	15,069		82	+	32,235	66
Honkajoki .....	80,301		61	24,001		47	+	56,300	14
Normarkku .....	43,320		17	45,598		09	+	2,277	92
Jämijärvi .....	17,432		41	11,431		70	+	6,000	71
Rauman maaseurakunta .....	79,994		21	33,640		44	+	46,353	77
Merikarvia .....	50,184		43	30,077		92	+	20,106	51
Karvia .....	37,755		75	4,346		49	+	33,409	26
Dragsfjärd .....	37,870		39	5,587		12	+	32,283	27
Karinainen .....	110,566		60	27,063		24	+	83,503	36
Harjavalta .....	60,366		21	28,001		82	+	32,364	39
Kiukainen .....	65,198		20	20,657		96	+	44,540	24
Eura .....	74,462		05	10,044		55	+	64,417	50
Karjala .....	26,249		80	621		38	+	25,628	42
Kullaa .....	11,182		70	—		—	+	11,182	70
<b>74 Maaseutu — Landsbygden</b> .....	<b>6,830,807</b>		<b>96</b>	<b>2,850,222</b>		<b>48</b>	<b>+</b>	<b>3,980,585</b>	<b>48</b>
<b>82 Turun ja Porin—Åbo och B:borgsl.</b> .....	<b>10,769,028</b>		<b>15</b>	<b>6,110,546</b>		<b>71</b>	<b>+</b>	<b>4,658,481</b>	<b>44</b>
<b>Hämeen lääni. — Tavastehus län.</b> <b>Kaupungit — Städerna.</b>									
Hämeenlinna — Tavastehus .....	438,164		66	237,805		24	+	200,359	42
Tampere — Tammerfors .....	836,858		27	701,900		80	+	134,957	47
Lahti »Hollolan kunnan Säästöp.» ..	151,071		97	40,506		71	+	110,565	26
Hämeenlinna »Suomal. Säästöp.» ..	193,442		04	125,568		54	+	67,873	50
Lahti »Lahden Säästöp.» .....	69,556		79	17,745		78	+	51,811	01
Lahti »Lahden Työväen Säästöp.» <sup>1)</sup>	—		—	—		—	—	—	—
Tampere »Hämeen Työväen Säästöp.»	31,758		84	5,612		71	+	26,146	13
<b>7 Kaupungit — Städerna</b> <b>Maaseutu — Landsbygden.</b>	<b>1,720,852</b>		<b>57</b>	<b>1,129,139</b>		<b>78</b>	<b>+</b>	<b>591,712</b>	<b>79</b>
Urkala — Urdiala .....	265,836		25	99,795		62	+	166,040	63
Janakkala .....	8,267		96	2,707		74	+	5,560	22

<sup>1)</sup> Suorituksen alainen. — Under afveckling.

Säästöpankin paikka. Sparbankens ort.	Säästöönpanntu. Insatt.			Säästöstä otettu. Uttaget.			Lisäys (+) tahi vähennys (—). Ökning (+) eller minskning (—).		
	<i>Smk.</i>	<i>Fmk.</i>	<i>ni.</i>	<i>Smk.</i>	<i>Fmk.</i>	<i>ni.</i>	<i>Smk.</i>	<i>Fmk.</i>	<i>ni.</i>
Jämsä.....	133,969		69	42,244		40	+	91,725	29
Ruovesi.....	85,252		30	29,156		36	+	56,075	94
Lempäälä.....	101,429		44	38,986		77	+	62,442	67
Hausjärvi.....	97,649		40	12,529		12	+	85,120	28
Toijala.....	73,241		06	30,942		54	+	42,298	52
Lammi.....	126,299		35	50,605		93	+	75,693	42
Loppi.....	239,920		83	82,979		55	+	156,941	28
Kuru.....	9,735		80	2,962		80	+	6,773	—
Somero.....	76,741		90	29,427		59	+	47,314	31
Korpilahti.....	65,803		90	14,675		15	+	51,128	75
Renko.....	30,533		50	9,473		52	+	21,059	98
Forssa.....	88,770		65	41,465		28	+	47,305	37
Nastola.....	30,315		—	3,489		57	+	26,825	63
Hauho.....	200,505		87	43,671		78	+	157,434	09
Pälkäne.....	56,422		21	22,872		90	+	33,549	31
Vesilahti.....	157,865		—	20,457		67	+	137,407	33
Kärkölä.....	24,713		30	5,418		05	+	19,295	25
Koski.....	42,228		—	9,328		35	+	32,899	65
Asikkala.....	101,362		65	16,468		63	+	84,894	02
Kangasala.....	31,921		12	12,386		98	+	19,534	14
Kuhmoinen.....	210,180		58	76,863		32	+	133,317	26
Tuulos.....	20,426		73	9,470		19	+	10,956	54
Padasjoki.....	76,454		94	38,866		79	+	37,588	15
Orihvesi.....	128,499		76	14,416		87	+	114,082	89
Luopioinen.....	120,523		63	16,856		12	+	103,667	51
Sahalhti.....	21,447		35	4,756		51	+	16,690	84
Humpila.....	13,257		50	4,653		83	+	8,603	67
Somerniemi.....	4,707		—	3,778		—	+	929	—
Sääksmäki.....	77,772		88	35,838		26	+	41,934	62
Wanaja.....	4,085		26	2,000		—	+	2,085	26
Längelmäki.....	50,775		71	16,116		50	+	34,659	21
Kuhmalhti.....	17,654		50	4,391		01	+	13,263	49
Kuorevesi.....	15,109		48	16,032		78	—	923	30
Jokioinen.....	20,541		54	5,890		—	+	14,651	54
Messukylä.....	13,192		—	632		79	+	12,559	21
Ypäjä.....	32,130		—	3,320		—	+	28,810	—
Tyrväntö.....	5,628		—	80		90	+	5,547	10
Eräjärvi.....	32,313		86	4,981		78	+	27,332	08
Pirkkala.....	9,501		23	5,203		96	+	4,297	27
Wilppula.....	195,467		35	13,883		69	+	81,583	66
Yläjärvi.....	78,217		62	—		—	+	18,217	62
43 Maaseutu — Landsbygdén	3,036,652		10	899,479		40	+	2,137,172	70
50 Hämeen l. — Tavastehus län	4,757,504		67	2,028,619		18	+	2,728,885	49

Säästöpankin paikka. Sparbankens ort.	Säästöönpanantu. Insatt.			Säästöstä otettu. Uttaget.			Lisäys (+) tahi vähenys (—). Ökning (+) eller minskning (—).		
	<i>Smf.</i>	<i>Fmf.</i>	<i>pt.</i>	<i>Smf.</i>	<i>Fmf.</i>	<i>pt.</i>	<i>Smf.</i>	<i>Fmf.</i>	<i>pt.</i>
<b>Viipurin lääni. — Viborgs län.</b> <b>Kaupungit — Städerna.</b>									
Viipuri, »Viipurin Säästöpankki» — Viborg, »Viborgs Sparbank» .....	662,112	57		609,054	59		+	53,057	92
Hamina — Fredrikshamn .....	25,021	63		28,385	11		—	3,363	48
Lappeenranta — Willmanstrand ....	102,263	69		65,190	39		+	37,073	30
Sortavala .....	251,230	04		99,538	81		+	151,619	23
Kotka .....	5,486	—		6,570	63		—	1,084	63
Viipuri — Viborg, »Viipurin Suomal. Säästöpankki» .....	700,999	43		384,789	81		+	316,209	62
Käkisalmi .....	67,063	37		2,870	87		+	64,192	50
Kotka, »Kymnlaakson Työväen Säästöpankki» .....	28,266	54		10,584	93		+	17,681	61
Viipuri — Viborg, »Viipurin Työväen säästöpankki» .....	40,845	44		23,948	09		+	22,897	35
Lappeenranta—Willmanstrand, »Etelä Saimaan Työläisten Säästöpankki» .....	2,691	82		50	—		+	2,641	82
Viipuri — Viborg, »Viipurin pitäjän Säästöpankki» .....	97,549	98		6,836	02		+	90,713	96
Kotkan Suomal säästöpankki .....	53,550	—		1,567	06		+	51,982	94
<b>12 Kaupungit — Städerna</b>	<b>2,037,000</b>	<b>45</b>		<b>1,239,386</b>	<b>31</b>		<b>+</b>	<b>797,694</b>	<b>14</b>
<b>Maaseutu — Landsbygden.</b>									
Virolahti — Vederlaks .....	129,147	78		84,332	22		+	44,815	56
Säkkijärvi .....	29,709	02		43,735	79		—	14,026	77
Parikkala .....	115,772	05		58,786	72		+	56,985	33
Jääski .....	85,868	60		28,151	17		+	57,717	43
Jaakkima — Jaakimvaara .....	17,980	91		4,269	85		+	13,711	06
Pyhäjärvi .....	40,571	70		16,856	35		+	23,715	35
Hiihola .....	53,130	73		2,801	09		+	50,329	64
Korpiselkä .....	40,167	60		4,667	61		+	35,499	99
Soanlahti .....	13,398	90		753	53		+	12,645	37
Luumäki .....	14,871	—		1,166	97		+	13,704	03
Antrea — St. André .....	119,245	35		50,800	42		+	68,434	93
Sakkola .....	13,989	05		2,850	—		+	11,139	05
Räisälä .....	52,221	96		16,187	44		+	36,034	52
Vehkalahti .....	133,145	83		39,174	32		+	73,974	55
Koivisto .....	11,584	68		4,796	56		+	6,788	12
Muola .....	14,322	72		1,705	—		—	12,717	72
Sippola .....	122,830	48		32,232	12		+	90,598	36
Rautu .....	4,855	—		798	06		+	4,056	94
Kirvu .....	130,150	64		21,380	46		+	108,770	18
Metsäpirtti .....	8,579	06		3,397	86		+	5,181	20
Kivennapa .....	18,200	55		2,634	45		+	15,566	10

Säästöpankin paikka. Sparbankens ort.	Säästöönpanu.			Säästöstä otettu. Uttaget.			Lisäys (+) tai vähennys (—). Ökning (+) eller minskning (—).		
	Smf.	Fmf.	pt.	Smf.	Fmf.	pt.	Smf.	Fmf.	pt.
Miehikkälä .....	35,180		94	38,712		09	—	3,531	15
Kouvola .....	180,288		50	67,843		73	+	112,444	77
Ruskeala .....	15,696		25	8,553		20	+	7,143	05
Johannes .....	13,006		—	704		88	+	12,301	12
Kurkijoki .....	25,707		85	10,145		08	+	15,562	77
Savitaipale .....	30,077		11	3,915		83	+	26,161	28
Kymi .....	42,299		72	2,319		—	+	42,980	72
Suomenniemi .....	25,930		60	4,354		41	+	21,576	19
Ruokolahti .....	18,457		42	2,752		40	+	15,705	02
Impilahden Kitelän kun.....	14,828		47	3,648		56	+	11,279	91
Walkjärvi .....	13,243		—	1,789		07	+	11,453	93
Lemi .....	17,575		31	1,150		25	+	16,025	06
Rautjärvi .....	1,676		—	408		17	+	1,267	83
Kaukola .....	37,723		—	6,676		74	+	31,046	26
Suojärvi .....	14,764		—	—		—	+	14,764	—
Uusikirkko .....	54,269		—	2,957		96	+	51,311	04
<b>37 Maaseutu — Landsbygden</b>	<b>1,693,466</b>		<b>82</b>	<b>577,616</b>		<b>36</b>	<b>+</b>	<b>1,115,850</b>	<b>46</b>
<b>49 Viipurin l. — Viborgs län</b>	<b>3,730,547</b>		<b>27</b>	<b>1,817,002</b>		<b>67</b>	<b>+</b>	<b>1,913,544</b>	<b>60</b>
<b>Mikkelin lääni.</b>									
<b>S:t Michels län.</b>									
<b>Kaupungit — Städerna.</b>									
Mikkeli — S:t Michel .....	518,526		22	274,728		11	+	243,798	11
Savonlinna — Nyslott .....	89,993		24	51,862		31	+	38,130	93
Heinola .....	14,613		40	9,268		24	+	5,345	16
Savonlinna, Säämingin Kunnan Yhteinen Säästöpankki .....	53,704		86	5,055		—	+	48,649	86
<b>4 Kaupungit — Städerna</b>	<b>676,837</b>		<b>72</b>	<b>340,913</b>		<b>66</b>	<b>+</b>	<b>335,924</b>	<b>06</b>
<b>Maaseutu — Landsbygden.</b>									
Kangasniemi .....	62,052		23	75,347		68	—	13,295	45
Joroinen .....	57,809		92	23,953		69	+	33,856	23
Rantasalmi .....	94,779		30	16,732		03	+	78,047	27
Pieksämäki .....	278,492		45	106,294		85	+	172,197	60
Hirvensalmi .....	84,733		82	21,438		21	+	63,295	61
Heinävesi .....	81,234		98	8,719		86	+	72,515	12
Mäntyharju .....	154,470		43	35,506		89	+	118,963	54
Sysmä .....	303,194		93	189,335		48	+	113,859	45
Kerimäki .....	110,971		48	12,215		65	+	98,755	83
Hartola — Gustaf Adolfs .....	55,406		52	26,513		40	+	28,893	12
Jousa .....	113,188		62	74,645		82	+	38,542	80
Leivonmäki .....	3,728		60	5,717		16	—	1,988	56
Ristiina — Kristina .....	91,737		66	16,817		36	+	74,920	30
Juva — Jockas .....	123,029		16	15,079		42	+	107,949	74
Luhanka .....	58,623		34	19,518		68	+	39,104	66

Säästöpankin paikka. Sparbankens ort.	Säästöönpanantu. Insatt.			Säästöstä otettu. Uttaget.			Lisäys (+) tahi vähennys (—). Ökning (+) eller minskning (—).		
	<i>Smf.</i>	<i>Fmf.</i>	<i>pt.</i>	<i>Smf.</i>	<i>Fmf.</i>	<i>pt.</i>	<i>Smf.</i>	<i>Fmf.</i>	<i>pt.</i>
Heinolan pit. — sock. ....	32,739		53	15,362		65	+	17,376	88
Anttola .....	18,588		40	7,835		11	+	10,753	29
Puumala .....	19,718		—	17,757		28	+	1,960	72
Virtasalmi.....	5,325		—	3,879		74	+	1,445	26
Sulkava.....	33,676		10	4,432		37	+	29,243	73
Haukivuori .....	6,740		—	760		—	+	5,980	—
Kangaslampi .....	39,371		71	16,976		86	+	22,394	85
Enonkoski *) .....	—		—	—		—	—	—	—
Savonranta .....	10,013		15	6,898		44	+	3,114	31
24 Maaseutu — Landsbygden	1,839,625		33	721,738		63	+	1,117,886	70
28 Mikkelin l. — St. Michels län	2,516,463		05	1,062,652		29	+	1,453,810	76
<b>Kuopion lääni.</b> <b>Kuopio län.</b> <b>Kaupungit — Städerna.</b>									
Joensuu .....	36,418		39	13,833		84	+	22,584	55
Kuopio .....	464,917		14	193,169		41	+	271,747	73
Iisalmi .....	276,993		73	93,332		20	+	183,661	53
Kuopio »Savon työväen Säästö» ..	7,393		01	3,639		68	+	3,703	33
4 Kaupungit — Städerna	785,722		27	304,025		13	+	481,697	14
<b>Maaseutu — Landsbygden.</b>									
Nurmes .....	179,649		95	26,885		79	+	153,264	16
Pielisjärvi .....	67,713		27	12,093		05	+	55,620	22
Tohmajärvi .....	7,515		—	294		31	+	7,220	69
Kiuruvesi.....	98,828		20	51,919		93	+	46,908	27
Leppävirta .....	37,040		70	50,305		03	+	86,723	67
Liperi — Libelitz .....	23,918		52	3,975		89	+	19,942	63
Nilsjä .....	108,768		88	21,947		47	+	86,821	41
Lapinlahti.....	76,790		93	13,479		25	+	58,311	68
Eno.....	11,925		61	4,450		13	+	7,475	48
Rautalampi .....	129,002		73	31,529		32	+	97,473	41
Kitee .....	45,697		—	7,928		33	+	37,768	67
Maaninka.....	33,215		—	10,100		—	+	23,115	—
Karttula .....	121,660		14	30,384		10	+	91,276	04
Hankasalmi .....	109,551		98	9,328		63	+	100,223	35
Kuusjärvi.....	3,760		—	1,127		64	+	2,632	36
Rääkkylä .....	26,139		77	5,984		80	+	20,154	97
Polvijärvi.....	35,546		80	5,033		66	+	30,513	14
Kontiolahdi .....	62,129		65	15,822		15	+	46,307	50
Suonenjoki .....	77,328		51	31,606		79	+	45,721	72

\*) Tietoja puuttuu. — Uppgifter saknas.

Säästöpankin paikka. Sparbankens ort.	Säästöönpanantu. Insatt.			Säästöstä otettu. Uttaget.			Lisäys (+) tahi vähennys (—). Ökning (+) eller minskning (—).		
	<i>Smf.</i>	<i>Fmf.</i>	<i>pt.</i>	<i>Smf.</i>	<i>Fmf.</i>	<i>pt.</i>	<i>Smf.</i>	<i>Fmf.</i>	<i>pt.</i>
Ilomantsi .....	17,302		40	10,745		57	+	6,556	83
Juuka .....	43,280		—	9,227		69	+	34,052	31
Kaavi .....	48,053		86	6,312		37	+	41,742	49
Pielavesi .....	128,659		66	21,165		12	+	107,494	54
Vesanto .....	27,414		10	8,180		—	+	19,234	10
Taipale .....	6,071		—	249		17	+	5,821	83
Keitele .....	17,108		—	1,283		18	+	15,824	82
Muuruvesi .....	25,525		70	406		63	+	25,119	07
Rautavaara .....	7,680		29	150		—	+	7,530	29
<b>28</b> <b>Maaseutu — Landsbygden</b>	<b>1,677,267</b>		<b>65</b>	<b>396,417</b>		<b>—</b>	<b>+</b>	<b>1,280,850</b>	<b>65</b>
<b>32</b> <b>Kuopion l. — Kuopio län</b>	<b>2,462,989</b>		<b>92</b>	<b>700,442</b>		<b>13</b>	<b>+</b>	<b>1,762,547</b>	<b>79</b>
<b>Vaasan lääni. — Vasa län.</b>									
<b>Kaupungit — Städerna.</b>									
Jyväskylä .....	880,984		69	425,932		72	+	455,051	97
Nikolainkaupunki »Vaasan Säästö-» — Nikolaistad »Vasa Sparbank» ...	448,767		94	438,249		04	+	10,518	90
Kristiinankaupunki — Kristinestad	62,792		38	50,319		47	—	12,472	91
Pietarsaari — Jakobstad .....	48,274		03	58,985		31	+	10,711	28
Uusikaarleby — Nykarleby .....	17,353		43	19,266		73	—	1,908	30
Kokkola — Gamlakarleby .....	24,999		—	24,610		51	+	388	49
Nikolainkaup. — Nikolaistad »Mus- tasaari Sparbank» .....	43,424		23	12,720		09	+	30,704	14
Nikolainkaup. — Nikolaistad »Vaasan Suom. Säästö-» .....	142,457		08	110,292		30	+	32,164	78
Kokkola »Keski-Pohjanmaan Säästö- pankki» .....	5,058		32	10,715		51	—	5,657	19
<b>9</b> <b>Kaupungit — Städerna</b>	<b>1,674,116</b>		<b>10</b>	<b>1,151,091</b>		<b>60</b>	<b>+</b>	<b>523,024</b>	<b>42</b>
<b>Maaseutu — Landsbygden.</b>									
Alavus .....	171,729		89	110,908		45	+	60,821	44
Vähäkylä — Lillkyro .....	93,311		13	24,576		48	+	68,734	65
Saarijärvi .....	172,270		82	73,193		80	+	99,077	02
Ilmajoki — Ilmola .....	236,808		49	141,557		28	+	95,251	21
Kokkolan pit. — Gamlakarleby sock.	60,306		50	12,684		—	+	47,622	50
Kauhava .....	100,774		12	65,913		95	+	34,860	17
Uurainen .....	14,987		60	3,044		16	+	11,943	44
Virrat .....	68,461		99	19,106		20	+	49,355	79
Konginkangas .....	13,445		—	18,126		54	—	4,681	54
Viitasaari .....	117,465		—	38,229		51	+	79,235	49
Teerijärvi .....	80,681		82	49,417		85	+	31,263	97
Pihti-pudas .....	65,672		98	25,016		27	+	40,656	71
Karstula .....	179,905		76	101,459		90	+	78,445	86
Isokyrö — Storkyro .....	218,907		66	81,245		88	+	137,661	78

Säästöpankin paikka. Sparbankens ort.	Säästöönpanu.			Säästöstä otettu.			Lisäys (+) tahi vähennys (—). Ökning (+) eller minskning (—).		
	Smf.	Fmf.	pt.	Smf.	Fmf.	pt.	Smf.	Fmf.	pt.
Laukaa .....	92,873		74	21,949		06	+	70,924	68
Kivijärvi .....	65,010		67	25,327		56	+	39,691	11
Keuruu .....	55,437		68	10,089		83	+	45,347	85
Ylihärmä .....	71,022		50	16,723		67	+	54,298	83
Lapua — Lappo .....	254,717		94	93,914		63	+	160,803	31
Kuortane .....	84,471		46	46,050		53	+	38,420	93
Pirttikylä — Pörtom .....	86,095		60	36,471		29	+	49,624	31
Kauhajoki .....	186,070		49	61,276		81	+	124,793	68
Lappajärvi .....	75,152		35	52,392		45	+	22,759	90
Multia .....	29,428		73	8,288		68	+	21,140	05
Kortesjärvi .....	48,481		26	23,513		39	+	24,967	87
Kurikka .....	135,530		89	94,591		43	+	40,939	46
Evijärvi .....	63,952		71	42,172		77	+	21,779	94
Vintala .....	57,422		37	8,496		13	+	48,926	24
Soini .....	25,788		78	7,239		37	+	18,549	41
Ähtäri — Etseri .....	95,790		66	21,964		90	+	73,825	76
Alahärmä .....	93,066		63	54,862		67	+	38,203	96
Jyväskylän, pit. — sock. ....	41,814		80	23,485		08	+	18,329	72
Närpiö — Närpes .....	142,545		67	81,109		54	+	61,436	13
Karijoki — Bötom .....	65,647		13	27,534		53	+	38,112	60
Alaveteli — Nedervetil .....	5,156		35	12,112		20	—	6,945	85
Korsnäs .....	54,153		26	23,782		07	+	30,371	19
Siipyy — Sideby .....	14,914		97	4,370		86	+	10,544	11
Seinäjäki .....	106,034		52	46,914		32	+	59,120	20
Sulva — Solf .....	46,374		60	8,066		81	+	38,307	79
Peräseinäjoki .....	61,106		44	27,955		36	+	34,151	08
Maalahti — Malaks .....	38,076		93	8,199		60	+	29,877	33
Äänekoski .....	63,366		78	34,025		07	+	29,341	71
Jalasjärvi .....	152,639		75	67,855		99	+	84,783	76
Alajärvi .....	43,052		82	31,532		62	+	11,520	20
Isojoki — Storå .....	63,749		06	38,101		05	+	25,648	01
Veteli — Vetil .....	38,986		14	22,865		07	+	16,121	07
Sumiainen .....	5,288		38	726		09	+	4,562	29
Ylistaro .....	328,951		03	102,909		79	+	226,041	24
Nurmo .....	68,215		—	16,155		97	+	52,059	03
Öfvermark .....	59,400		35	72,076		54	—	12,676	19
Töysä .....	56,852		50	19,953		20	+	36,899	30
Kälviä .....	93,895		20	27,467		86	+	66,427	34
Jurva .....	106,078		67	66,855		02	+	39,223	65
Toholampi .....	76,768		06	39,495		37	+	37,272	69
Laihia .....	239,567		55	168,551		50	+	71,016	05

Säästöpankin paikka. Sparbankens ort.	Säästöönpantu.			Säästöstä otettu. Uttaget.			Lisäys (+) tahi vähennys (-). Ökning (+) eller minskning (-).		
	Insatt.		74.	Smyf. Smyf.		74.	Smyf. Smyf.		74.
	Smyf.	Smyf.		Smyf.	Smyf.				
Kannus .....	69,185	40		40,345	54	+	28,839	86	
Kaustinen .....	51,372	91		16,367	75	+	35,005	16	
Lehtimäki .....	47,679	67		6,317	07	+	41,362	60	
Teuva .....	154,991	79		94,136	69	+	60,855	10	
Halsua .....	12,588	16		6,620	35	+	5,967	80	
Petäjavesi .....	16,608	90		1,110	—	+	15,498	90	
Perho .....	11,524	—		4,812	85	+	6,711	15	
Yttermark .....	55,098	75		27,058	91	+	28,039	84	
Pylkönmäki .....	13,583	59		3,175	25	+	10,408	34	
Himanka .....	35,616	20		24,713	10	+	10,903	10	
Lestijärvi .....	11,774	05		2,167	—	+	9,607	05	
Pihlajavesi .....	12,991	32		4,498	96	+	8,492	36	
<b>67</b> <b>Maaseutu — Landsbygden</b>	<b>5,580,711</b>	<b>91</b>		<b>2,593,230</b>	<b>42</b>	<b>+</b>	<b>2,987,481</b>	<b>49</b>	
<b>76</b> <b>Vaasan l. — Vasa län</b>	<b>7,254,828</b>	<b>01</b>		<b>3,744,322</b>	<b>10</b>	<b>+</b>	<b>3,510,505</b>	<b>91</b>	
<b>Oulun lääni. — Uleåborgs län.</b>									
<b>Kaupungit — Städerna.</b>									
•Oulu, kaup., Uleåborgs stads• .....	577,233	49		417,952	60	+	159,280	89	
Raabe — Brahestad .....	31,777	39		36,151	47	—	4,374	08	
Kajaani .....	182,320	44		52,532	80	+	129,787	64	
Oulu, Uleåborg •Sampo• .....	318,985	07		258,087	27	+	60,897	80	
Tornio — Torneå .....	13,690	59		5,371	33	+	8,319	26	
Kemi .....	25,234	44		2,655	—	+	22,579	44	
<b>6</b> <b>Kaupungit — Städerna</b>	<b>1,149,241</b>	<b>42</b>		<b>772,750</b>	<b>47</b>	<b>+</b>	<b>376,490</b>	<b>95</b>	
<b>Maaseutu — Landsbygden.</b>									
Liminka .....	89,624	85		61,580	32	+	28,044	53	
Rantsila .....	62,132	63		16,756	21	+	45,376	42	
Ylitornio — Öfvertorneå .....	14,299	—		7,461	24	+	6,837	76	
Pyhäjärvi .....	47,392	20		11,971	16	+	35,421	04	
Kemi .....	7,315	84		3,343	54	+	3,972	30	
Rovaniemi .....	117,990	59		53,022	74	+	64,967	85	
Haukipudas .....	43,436	30		19,230	16	+	24,206	14	
Nivala .....	99,821	89		36,966	22	+	62,855	67	
Kalajoki .....	117,185	02		99,859	33	+	17,325	69	
Muhos .....	27,982	76		7,992	34	+	16,990	42	
Tyrnävä .....	31,389	27		16,462	24	+	14,921	03	
Ii — Ijo .....	41,326	68		22,333	53	+	18,993	15	
Paavola .....	40,714	—		25,915	01	+	14,798	99	
Haapajärvi .....	52,238	35		16,370	51	+	35,867	84	
Haapavesi .....	61,352	40		37,589	30	+	23,763	10	
Sotkamo .....	95,299	94		27,083	61	+	68,216	33	
Tervola .....	23,816	62		3,106	50	+	20,710	12	

Säästöpankin paikka. Sparbankens ort.	Säästöönpanantu. Insatt.			Säästöstä otettu. Uttaget.			Lisäys (+) tai vähennys (—). Ökning (+) eller minskning (—).		
	<i>Smk.</i>	<i>Fmk.</i>	<i>pt.</i>	<i>Smk.</i>	<i>Fmk.</i>	<i>pt.</i>	<i>Smk.</i>	<i>Fmk.</i>	<i>pt.</i>
Ylikiiminki — Öfverkiminge .....	31,770		51	10,131		06	+	21,639	45
Kestilä .....	50,867		04	22,962		40	+	27,904	64
Kuusamo .....	3,319		43	7,227		42	—	3,907	99
Kittilä .....	18,596		59	8,703		52	+	9,893	07
Ylivieska .....	99,144		35	11,785		69	+	87,358	66
Pulkkiila .....	29,197		60	3,406		51	+	25,791	09
Vihanti .....	49,562		46	16,811		71	+	32,750	75
Pudasjärvi .....	60,597		40	8,523		91	+	52,073	49
Oulainen .....	172,113		79	76,332		67	+	95,731	12
Alatornio — Nedertorneå .....	44,252		69	3,079		98	+	41,172	71
Kiiminki — Kiminge .....	10,359		88	7,193		—	+	3,166	88
Säräisniemi .....	5,433		35	7,532		27	—	2,098	92
Lumijoki .....	55,916		90	8,459		73	+	47,457	17
Utajärvi .....	13,238		—	4,187		53	+	9,050	47
Siikajoki .....	14,745		89	3,185		52	+	11,560	37
Turtola .....	13,582		—	14,733		88	—	1,201	88
Sievi .....	35,088		20	11,751		98	+	23,336	22
Sodankylä .....	25,352		27	4,760		67	+	20,591	60
Puolanka .....	33,501		16	12,960		75	+	20,540	41
Kuolajärvi .....	22,193		73	3,340		—	+	18,853	73
Kemijärvi .....	79,900		—	25,647		76	+	54,252	24
Kärsämäki .....	16,706		55	3,147		54	+	13,559	01
Alavieska .....	77,894		59	31,025		94	+	46,868	65
Ristijärvi .....	16,675		68	8,844		18	+	7,831	55
Rautio .....	64,369		57	18,014		22	+	46,355	35
Hyrnsalmi .....	10,659		14	2,179		16	+	8,479	98
Taivalkoski .....	2,782		—	2,508		50	+	273	50
Pyhäjoki .....	59,084		—	9,693		88	+	49,390	12
Kuhmoniemi .....	61,019		—	27,696		04	+	33,322	96
Kolari .....	7,323		68	150		—	+	7,173	68
Reisjärvi .....	18,816		78	12,427		25	+	6,389	53
Oulunsalo .....	9,186		45	2,056		32	+	7,130	13
Temmes .....	5,727		70	2,590		07	+	3,137	63
Merijärvi .....	44,044		99	9,898		68	+	34,143	31
Saloinen .....	38,797		39	4,249		33	+	34,548	96
Pyhäntä .....	29,395		60	4,137		15	+	25,258	45
Revonlahti .....	46,210		50	11,885		68	+	34,324	82
Pattijoki .....	49,352		80	8,763		71	+	40,589	09
Piippola .....	10,771		42	625		59	+	10,145	83
Kempele .....	21,745		—	165		95	+	21,579	05
Karunki .....	51,960		78	12,923		25	+	39,037	53
58 Maaseutu — Landsbygden	2,491,566		20	912,844		31	+	1,578,721	89
64 Oulun l. — Uleåborgs län	3,640,807		62	1,685,594		78	+	1,955,212	84

FINLÄNDS OFFICIELLA STATISTIK.

VII.

D.

# BANK-STATISTIK.

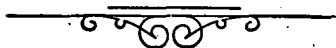
---

FINLANDS BANK, PRIVATBANKERNA, HYPOTEKSINRÄTTNINGARNA,  
POSTSPARBANKEN OCH SPARBANKERNA.

JULI 1916.

---

PUBLICERAD AF FINANSEXPEDITIONEN I KEJSERLIGA SENATEN  
FÖR FINLAND.



HELSINGFORS, 1916.

KEJSERLIGA SENATENS TRYCKERI.

Tab. 1 a) Finlands Banks ställ-

1	2		3	
<b>Aktiva.</b>				
<i>Valuta för sedelutgifning:</i>				
Metallisk kassa:				
myntadt guld: finskt .....	28,508,540	—		
»   »   ryskt och utländskt .....	13,581,991	59		
omyntadt guld .....	574,436	29		
guld å myntverket .....	—	—	<sup>1)</sup> 42,664,967	88
Finskt silfvermynt.....	869,110	25		
Banksedlar och kuponger i utländskt mynt .....	2,215,757	57		
Obligationer i utländskt mynt .....	213,150,707	55		
Kontokuranter i utlandet .....	241,266,486	59		
Växlar i utländskt mynt, i portfölj.....	3,145,352	80	<sup>2)</sup> 460,647,414	76
(Summa Fmk 503,312,382: 64).				
<i>Öfriga tillgångar:</i>				
Växlar i finskt mynt, i portfölj .....	34,972,446	68		
Hypotekslån .....	6,819,066	51		
Kassakreditiv .....	5,661,545	08	<sup>3)</sup> 47,453,058	27
Omyntadt silfver .....	6,187	42		
Silfver å myntverket .....	100,000	—		
Kopparmynt .....	31,492	73		
Obligationer i finskt mynt.....	4,439,239	—		
Obligationer i Tyskland .....	10,391,241	99		
Kontokuranter i Tyskland och Österrike .....	22,448,297	86		
Växlar i utländskt mynt, protesterade .....	—	—		
»   i finskt mynt, protesterade .....	—	—		
Bankfastigheter .....	3,642,532	99		
Inventarier .....	100	—		
Diverse räkningar.....	3,800	05	<sup>4)</sup> 41,062,892	04
<b>Summa aktiva Fmk</b>			<b>591,828,332</b>	<b>95</b>

Den 15 Juni  
1916.Den 15 Juli  
1915.

<sup>1)</sup> Motsvarande tal utgjorde.....	42,666,891: 51	42,631,551: 19
<sup>2)</sup> »   »   » .....	420,373,437: 68	218,953,569: 48
<sup>3)</sup> »   »   » .....	48,504,264: 04	78,689,346: 71
<sup>4)</sup> »   »   » .....	40,965,540: 56	38,131,074: 10

ning den 15 juli 1916.

4	5	6	
<b>Passiva.</b>			
<i>Egna fonder och vinstmedel:</i>			
Grundfond .....	25,000,000	—	
Reservfond .....	62,586,132	70	
För statsändamål eventuellt reserverade vinstmedel ..	4,000,000	—	
Odisponerade vinstmedel .....	5,876,515	57	1) 97,462,648 27
<i>Vid anfordran betalbara förbindelser:</i>			
Utelöpande sedlar .....	317,072,597	—	
» postremissväxlar .....	1,328,563	80	
» invisningar på kontoret i Petrograd .....	31,642	53	
Innestående på upp- och afskrifningsräkning:			
med statsverket .....	8,436,730	34	
med andra .....	156,007,925	42	
Kontokuranter i utlandet .....	1,998,605	73	
För statslåneannuiteter innestående .....	—	—	
Till af Landtdagen bestämda ändamål reserverade vinstmedel .....	—	—	
Diverse räkningar .....	9,045,330	13	
På inkassoväxlar uppburet .....	444,289	73	2) 494,365,684 68
<i>Sedelutgifts rätt:</i>			
Valuta för sedelutgiftning	503,312,382	64	
Därutöfver äger banken utgifva sedlar för ....	70,000,000: —		573,312,382: 64
Afgår: vid anfordran betalbara förbindelser ..	494,365,684	68	
på beviljade kassakreditiv innestående ....	2,791,654: 92		497,157,339: 60
Obegagnad sedelutgifts rätt.... Fmk 3)	76,155,043: 04		
Summa passiva Fmk			591,828,332 95

Den 15 Juni  
1916.Den 15 Juli  
1915.

1) Motsvarande tal utgjorde.....	97,211,405: 11	116,210,399: 38
2)   »   »   » .....	455,298,728: 68	262,195,142: 10
3)   »   »   » .....	73,096,109: 44	67,595,443: 16

Tab. 1 b) Finlands Banks

1	2	3	
<b>Aktiva.</b>			
<i>Valuta för sedelutgifning:</i>			
Metallisk kassa:			
myntadt guld: finskt .....	28,508,670	—	
»    »    ryske och utländskt .....	13,582,080	13	
omyntadt guld .....	572,035	47	
guld å myntverket .....	—	—	<sup>1)</sup> 42,662,735 60
Finskt silfvermynt .....	712,176	25	
Banksedlar och kuponger i utländskt mynt .....	3,469,997	12	
Obligationer i utländskt mynt .....	172,968,367	55	
Kontokuranter i utlandet .....	257,458,115	29	
Växlar i utländskt mynt, i portfölj .....	3,968,786	84	<sup>2)</sup> 438,577,443 05
(Summa Fmk 481,240,178: 65).			
<i>Öfriga tillgångar:</i>			
Växlar i finskt mynt, i portfölj .....	34,553,301	34	
Hypotekslån .....	6,981,086	51	
Kassakreditiv .....	4,577,093	27	<sup>3)</sup> 46,111,431 12
Omyntadt silfver .....	6,187	42	
Silfver å myntverket .....	178,300	—	
Kopparmynt .....	30,817	08	
Obligationer i finskt mynt .....	4,439,239	—	
Obligationer i Tyskland .....	10,391,241	99	
Kontokuranter i Tyskland och Österrike .....	22,448,297	86	
Växlar i utländskt mynt, protesterade .....	—	—	
»    i finskt mynt, protesterade .....	—	—	
Bankfastigheter .....	3,642,532	99	
Inventarier .....	100	—	
Diverse räkningar .....	2,428	55	<sup>4)</sup> 41,139,144 89
<b>Summa aktiva Fmk</b>			<b>568,490,754 66</b>

Den 30 Juni<sup>1</sup>  
1916.Den 31 Juli  
1915.

<sup>1)</sup> Motsvarande tal utgjorde .....	42,664,774: 01	42,630,327: 92
<sup>2)</sup> »    »    »    » .....	432,748,669: 48	236,885,964: 94
<sup>3)</sup> »    »    »    » .....	49,072,761: 46	77,624,457: 10
<sup>4)</sup> »    »    »    » .....	41,139,668: 84	37,748,566: 30

## ställning den 31 juli 1916.

4	5	6	
<b>Passiva.</b>			
<i>Egna fonder och vinstmedel:</i>			
Grundfond .....	25,000,000	—	
Reservfond .....	62,586,132	70	
För statsändamål eventuellt reserverade vinstmedel ..	4,000,000	—	
Odisponerade vinstmedel .....	6,108,011	09	1) 97,694,143 79
<i>Vid anfordran betalbara förbindelser:</i>			
Utelöpande sedlar .....	322,074,329	—	
» postremissväxlar .....	1,732,965	91	
» invisningar på kontoret i Petrograd .....	17,649	31	
Innestående på upp- och afskrifningsräkning:			
med statsverket .....	11,880,406	28	
med andra .....	130,698,294	82	
Kontokuranter i utlandet .....	1,735,850	97	
För statslåneannuiteter innestående .....	—	—	
Till af Landtdagen bestämda ändamål reserverade vinstmedel .....	—	—	
Diverse räkningar .....	2,342,518	33	
På inkassoväxlar uppbyret .....	314,596	25	2) 470,796,610 87
<i>Sedelutgifts rätt:</i>			
Valuta för sedelutgiftning 481,240,178: 65			
Därutöver äger banken utgifva sedlar för .... 70,000,000: — 551,240,178: 65			
Afgår: vid anfordran betalbara förbindelser .. 470,796,610: 87			
på beviljade kassakreditiv innestående .... 3,876,106: 73 474,672,717: 60			
Obegagnad sedelutgifts rätt .... Fmk 3) 76,567,461: 05			
Summa passiva Fmk			568,490,754 66

Den 30. Juni  
1916.Den 31 Juli  
1915.

1) Motsvarande tal utgjorde .....	97,352,742: 75	116,580,166: 78
2)   »   »   » .....	468,273,131: 04	278,309,149: 48
3)   »   »   » .....	74,115,180: 01	69,485,171: 94

Tab. 2. Privatbankernas ställning

Debet-

1	Bankens namn.	2		3		4		5	
		K a s-				Finskt mynt.		Ryskt mynt.	
		Guldmynt.		Öfrigt metal- liskt mynt och sedlar.		Guldmynt.		Öfrigt metal- liskt mynt och sedlar.	
1	Föreningsbanken i Finland .....	219,734	70	23,343,227	66	26,179	35	457,442	23
2	Nordiska Aktiebanken för handel och industri .....	187,530	—	8,954,027	23	470	80	946,924	01
3	Kansallis-Osake-Pankki .....	127,020	—	6,003,686	02	8,778	46	1,056,636	83
4	Privatbanken i Helsingfors, Aktie- bolag .....	24,220	—	1,579,626	33	1,273	30	49,122	36
5	Wasa Aktie Bank .....	28,730	—	1,975,505	50	3,333	33	107,496	72
6	Åbo Aktiebank .....	13,540	—	696,387	91	3,162	15	251,033	84
7	Suomen Kauppapankki, Osakeyhtiö..	3,010	—	1,565,213	86	640	—	8,120	95
8	Nylands Aktiebank .....	8,320	—	998,044	41	680	—	96,202	57
9	Landtmannabanken, Aktiebolag ....	3,760	—	1,149,412	43	—	—	13,791	26
10	Tampereen Osake-Pankki .....	13,670	—	618,044	66	64	20	38,173	49
11	Länsi-Suomen Osake-Pankki.....	9,210	—	383,373	92	64	20	968	75
12	Helsingfors Aktiebank.....	—	—	672,935	86	—	—	85,666	65
13	Sparbankernas Central-Aktie-Bank..	—	—	47,884	91	—	—	—	—
14	Summa Fmk	638,744	70	47,987,370	70	44,645	79	3,111,579	66
15	Juni 1916 .....	632,590	—	42,723,303	94	43,085	33	3,231,711	95
16	Juli 1915 .....	673,810	—	22,519,510	31	49,120	40	5,135,871	35

vid juli månads utgång 1916.

sidan.

6		7		8		9		10		11		12		
Utländskt mynt.				På upp- och afskrifningsräkning i Finlands Bank, på löpande räkning i andra banker.		Postremissväxlar.				Diverse.		Summa.		
Guldmynt.		Öfrigt metalliskt mynt och sedlar.				Finlands Banks.		Privatbankernas.						
18,323	98	166,867	66	34,319,979	10	196,272	20	481,113	18	694,095	76	59,923,235	82	1
3,990	55	199,675	03	31,364,838	76	648	—	1,411,688	68	15,612	37	43,090,405	43	2
3,852	55	148,250	25	21,841,405	72	8,084	04	371,385	35	176,310	28	29,745,409	50	3
98	40	2,131	08	6,043,345	54	—	—	221,794	24	—	—	7,921,611	25	4
2,624	93	84,009	14	5,097,049	81	—	—	692,350	24	47,296	41	8,038,396	08	5
2,049	80	17,625	85	1,600,000	—	—	—	1,362,560	92	—	—	3,946,360	47	6
340	75	2,383	47	1,880,365	18	—	—	274,558	04	215	27	3,734,847	52	7
4,763	29	37,491	37	1,087,827	10	—	—	—	—	1,260	24	2,234,588	98	8
—	—	5,512	83	304,493	62	—	—	96,621	76	—	—	1,573,591	90	9
12	30	648	65	—	—	54	06	45,194	61	—	—	715,861	97	10
48	—	2,479	86	955,000	—	—	—	16,573	12	—	—	1,367,717	85	11
—	—	16,004	62	273,275	55	—	—	—	—	—	—	1,047,882	68	12
—	—	—	—	2,064,601	08	—	—	—	—	—	—	2,112,485	99	13
41,104	55	683,079	81	106,832,181	46	205,058	30	4,973,840	14	934,790	33	165,452,395	44	14
33,920	39	518,469	79	123,812,729	04	206,861	05	4,409,438	96	793,215	34	176,405,325	79	15
47,596	48	354,724	20	60,319,668	25	78,803	50	1,529,462	72	145,113	60	90,853,680	81	16

Tab. 2. (Forts.). Privatbankernas ställ-

Debet-

	13		14		15		16	
	Utländska korrespondenter.		Utländska växlar.		Inhemska växlar.		Lån.	
Bankens namn.								
1 Föreningsbanken i Finland .....	14,289,107	33	606,458	43	19,959,042	72	113,545,212	32
2 Nordiska Aktiebanken för handel och industri .....	21,354,604	37	416,775	70	29,102,065	70	79,903,850	45
3 Kansallis-Osake-Pankki .....	11,809,514	19	303,867	23	44,444,213	98	55,763,364	69
4 Privatbanken i Helsingfors, Aktiebolag .....	4,150,808	46	39,448	16	2,938,047	79	37,644,364	38
5 Wasa Aktie Bank .....	2,169,424	22	141,166	71	8,331,369	56	27,913,721	36
6 Åbo Aktiebank .....	2,558,896	60	36,712	91	5,267,655	97	13,429,813	08
7 Suomen Kauppapankki, Osakeyhtiö..	615,034	52	—	—	5,379,962	16	9,264,717	46
8 Nylands Aktiebank .....	352,252	53	33,999	24	3,584,672	99	14,068,439	23
9 Landtmannabanken, Aktiebolag ....	96,040	77	18,850	56	3,486,843	39	16,222,522	22
10 Tampereen Osake-Pankki .....	113,315	60	49,163	94	5,916,146	04	7,985,235	—
11 Länsi-Suomen Osake-Pankki.....	28,858	53	22	56	4,119,502	20	3,017,390	—
12 Helsingfors Aktiebank .....	747,405	09	—	—	1,055,942	84	6,728,380	74
13 Sparbankernas Central-Aktie-Bank..	—	—	—	—	—	—	8,633,389	78
14 Summa. Fmk	58,285,262	21	1,646,465	44	133,585,465	34	394,120,400	71
15 Juni 1916 .....	53,100,201	56	1,927,469	29	140,755,593	71	399,192,686	83
16 Juli 1915 .....	35,452,409	46	3,540,139	95	263,504,608	08	262,343,609	85

ning vid juli månads utgång 1916.

sidan.

17		18		19				20		21		22	
Kassakreditiv.		Inhemskas korrespondenter.		O b l i g a t i o n e r.				Aktier.		Andra bankers depositionsbevis.			
				I utländskt mynt.		I finskt mynt.							
27,775,568	19	25,164,317	03	19,195,140	45	11,113,111	—	2,766,172	17	832,681	34	1	
21,318,764	37	41,985,468	42	7,681,147	14	24,390,288	69	205,903	—	276,808	18	2	
39,764,558	09	50,426,887	18	4,534,113	43	17,932,409	50	5,761,620	91	870,967	86	3	
4,599,538	41	7,354,446	31	2,430,665	—	20,617,287	67	3,468,925	78	159,793	—	4	
5,427,630	94	4,218,102	56	1,613,914	66	5,849,110	39	1,107,500	46	1,332	16	5	
4,710,779	62	12,583,350	46	—	—	3,330,000	—	49,140	—	114,515	77	6	
7,974,992	78	3,209,653	38	920,002	80	—	—	163,440	—	60,000	—	7	
4,802,597	58	1,912,337	23	1,105,260	—	960,760	—	14,696	—	309,828	21	8	
2,121,528	68	1,901,693	04	1,435,800	—	1,643,612	50	96,000	—	126,482	31	9	
4,851,211	85	233,334	35	1,927,836	56	312,175	—	471,657	13	70,176	90	10	
3,766,645	74	771,245	02	363,891	—	868,089	—	554,232	—	225,710	39	11	
1,167,475	84	96,660	51	—	—	1,321,175	71	51,884	18	30,500	—	12	
—	—	172,250	75	3,228,463	50	1,216,163	12	—	—	78,000	—	13	
128,281,292	09	150,029,746	24	44,436,234	54	89,554,182	58	14,711,171	63	3,156,796	12	14	
131,531,423	45	145,585,959	09	30,677,191	27	52,076,698	69	14,442,623	60	3,261,716	33	15	
134,103,866	44	120,401,227	58	17,505,617	04	22,199,525	54	10,180,750	42	2,104,841	52	16	

Tab. 2. (Forts.). Privatbankernas ställ-  
Debet-

	Bankens namn.	23		24		25		26	
		Aflöningar.		Öfriga om- kostnader.		Räntor.		Fastig- För bankändamål.	
1	Föreningsbanken i Finland .....	704,540	63	290,177	55	6,568,846	18	4,363,230	77
2	Nordiska Aktiebanken för handel och industri .....	684,119	41	325,100	38	4,753,183	60	5,250,000	—
3	Kansallis-Osake-Pankki .....	662,617	22	287,258	96	4,680,882	53	7,691,432	31
4	Privatbanken i Helsingfors, Aktie- bolag .....	95,900	—	47,758	01	2,363,900	27	1,000,000	—
5	Wasa Aktie Bank .....	255,373	94	80,848	23	1,436,404	51	2,567,900	—
6	Åbo Aktiebank .....	94,135	37	46,252	58	1,250,295	23	1,304,400	05
7	Suomen Kauppapankki, Osakeyhtiö..	128,736	48	53,237	68	740,057	83	—	—
8	Nylands Aktiebank .....	77,361	10	29,745	20	741,754	56	1,000,000	—
9	Landtmannabanken, Aktiebolag ....	95,622	97	46,008	03	685,372	15	282,307	63
10	Tampereen Osake-Pankki .....	72,101	71	19,384	51	561,494	84	813,381	88
11	Länsi-Suomen Osake-Pankki .....	42,269	99	25,902	47	237,775	92	58,976	33
12	Helsingfors Aktiebank.....	37,674	25	34,256	31	160,072	16	—	—
13	Sparbankernas Central-Aktie-Bank..	12,008	67	11,151	18	253,886	19	—	—
14	Summa Fmk	2,962,461	74	1,297,081	09	24,433,925	97	24,331,628	97
15	Juni 1916 .....	2,527,121	14	1,146,747	50	21,436,254	89	24,286,583	99
16	Juli 1915 .....	2,689,697	75	1,233,680	25	23,016,498	97	23,929,306	83

ning vid juli månads utgång 1916.

sidan.

27		28.		29		30		31		32		
heter.		Inventarier.		Diverse räkningar.		Hypoteksafdelningen.		Totala debetsidan.		På kassakreditiven beviljadt belopp.		
Öfriga.												
119,235	58	109,894	52	2,923,906	06	2,453,004	81	312,702,882	90	38,353,400	—	1
60,000	—	80,000	—	394,826	86	2,640,757	12	283,914,068	82	31,609,355	57	2
438,085	81	111,147	65	4,194,590	57	—	—	279,422,941	61	56,184,660	43	3
108,000	—	10,000	—	203,056	70	—	—	95,153,551	19	7,317,700	—	4
250,000	—	69,201	75	80,393	38	—	—	69,551,790	91	7,843,485	—	5
369,542	32	31,265	80	3,407,769	39	—	—	52,530,885	62	6,602,250	—	6
—	—	15,404	93	599,734	09	—	—	32,859,821	63	10,653,050	—	7
18,000	—	45,000	—	11,581	67	—	—	31,302,874	52	6,709,765	—	8
1,500	—	30,612	50	73,204	03	—	—	29,937,592	68	3,167,130	42	9
—	—	24,576	—	250,540	43	—	—	24,387,593	71	5,906,256	43	10
—	—	40,606	40	83,946	41	—	—	15,572,781	81	5,040,200	—	11
—	—	10,000	—	200,423	95	—	—	12,689,734	26	1,654,000	—	12
—	—	7,118	30	26,566	—	—	—	15,751,483	48	—	—	13
<b>1,364,363</b>	<b>71</b>	<b>584,827</b>	<b>85</b>	<b>12,450,539</b>	<b>54</b>	<b>5,093,761</b>	<b>93</b>	<b>1,255,778,003</b>	<b>14</b>	<b>181,041,252</b>	<b>85</b>	<b>14</b>
1,361,681	23	578,171	05	11,513,175	76	5,081,272	42	1,216,887,897	59	183,058,811	85	15
2,900,316	36	675,182	63	5,606,596	59	4,967,075	50	1,027,208,631	57	168,284,540	26	16

Tab. 2. (Forts.) Privatbankernas ställ-  
Kredit-

1		2		3		4	
Bankens namn.		Aktiekapital.		Reservfonder.		Pensionsfond.	
1	Föreningsbanken i Finland .....	30,000,000	—	12,200,000	—	1,086,389	18
2	Nordiska Aktiebanken för handel och industri .....	20,000,000	—	19,000,000	—	1,261,332	75
3	Kansallis-Osake-Pankki .....	13,000,000	—	13,300,000	—	658,357	11
4	Privatbanken i Helsingfors, Aktie- bolag .....	8,000,000	—	8,300,000	—	238,979	68
5	Wasa Aktie Bank .....	5,000,000	—	3,500,000	—	289,338	—
6	Åbo Aktiebank .....	6,000,000	—	3,600,000	—	—	—
7	Suomen Kauppankki, Osakeyhtiö..	4,000,000	—	876,916	74	—	—
8	Nylands Aktiebank .....	3,000,000	—	2,425,000	—	111,244	16
9	Landtmannabanken, Aktiebolag ....	3,590,090	—	300,000	—	—	—
10	Tampereen Osake-Pankki .....	3,000,000	—	750,000	—	—	—
11	Länsi-Suomen Osake-Pankki .....	2,000,000	—	60,000	—	—	—
12	Helsingfors Aktiebank .....	1,950,530	—	140,000	—	—	—
13	Sparbankernas Central-Aktie-Bank ..	1,800,000	—	50,000	—	—	—
14	Summa Fmk	101,940,620	—	64,501,916	74	3,645,640	88
15	Juni 1916 .....	101,338,960	—	64,501,916	74	3,647,880	05
16	Juli 1915 .....	99,550,000	—	63,196,225	01	3,437,819	03

ning vid juli månads utgång 1916.

sidan.

5		6		7		8		9		
Odisponerade vinstmedel.		Depositions- räkning.		Sparkasseräk- ning.		Löpande räkning.		Postremissväxlar.		
1,106,038	39	193,797,384	61	—	—	37,559,139	02	3,667,541	04	1
1,273,560	27	160,024,026	70	6,480,575	86	32,393,738	24	3,955,868	89	2
1,204,688	24	175,865,908	03	18,266,701	64	28,532,623	11	5,156,477	58	3
1,109,809	25	26,743,164	64	23,058,128	25	11,509,455	10	582,112	92	4
178,363	07	42,333,957	27	5,439,400	93	6,600,327	11	899,212	88	5
415,071	04	28,506,655	34	5,544,399	49	3,171,849	46	1,004,913	35	6
64,836	74	18,497,907	53	2,214,057	55	5,163,470	22	446,177	39	7
70,069	17	12,724,133	63	5,635,983	87	3,552,298	81	219,402	91	8
42,837	30	17,916,606	49	3,400,828	73	3,254,971	96	213,462	31	9
46,953	77	14,236,554	64	1,469,099	84	1,620,330	82	277,853	67	10
82,264	44	10,415,005	98	144,008	68	1,798,119	28	232,688	80	11
5,474	67	4,064,306	09	1,599,807	81	2,327,511	22	88,367	06	12
15,501	43	12,340,040	01	—	—	178,572	43	90,967	18	13
5,615,467	78	717,465,650	96	73,302,992	65	137,662,906	78	16,835,045	98	14
5,615,742	87	704,051,117	69	70,342,632	01	127,483,454	66	19,222,562	96	15
3,145,193	68	634,587,654	96	60,110,674	36	66,033,883	14	8,494,443	74	16

Tab. 2. (Forts.). Privatbankernas ställ-  
Kredit-

Bankens namn.	10		11		12	
	Korrespondenter.				Rediskonterade växlar.	
	Utländska.		Inhemska.			
1 Föreningsbanken i Finland .....	8,164,443	16	15,176,011	70	—	—
2 Nordiska Aktiebanken för handel och in- dustri .....	10,796,282	68	10,186,329	66	—	—
3 Kansallis-Osake-Pankki .....	5,028,457	50	9,935,937	11	—	—
4 Privatbanken i Helsingfors, Aktiebolag ..	10,428,348	96	1,210,869	94	—	—
5 Wasa Aktie Bank .....	327,793	87	2,422,148	71	—	—
6 Åbo Aktiebank .....	131,378	25	320,979	54	—	—
7 Suomen Kauppapankki, Osakeyhtiö .....	202,893	43	189,615	50	—	—
8 Nylands Aktiebank .....	—	—	134,063	65	—	—
9 Landtmannabanken, Aktiebolag .....	87,343	61	125,540	69	—	—
10 Tampereen Osake-Pankki .....	48,370	49	1,945,913	48	—	—
11 Länsi-Suomen Osake-Pankki .....	3,909	01	223,749	80	—	—
12 Helsingfors Aktiebank .....	540,876	14	447,228	17	—	—
13 Sparbankernas Central-Aktie-Bank.....	—	—	805,702	07	—	—
14 Summa Fmk	35,760,097	10	43,124,090	02	—	—
15 Juni 1916 .....	34,596,080	79	44,003,017	33	—	—
16 Juli 1915 .....	30,540,722	30	17,763,438	61	—	—

1) Häraf aktieemissionsräkning Fmk 2,242,482:—.

2) » » » » 235,416:—.

ning vid juli månads utgång 1916.

sidan.

13		14		15		16		17		18		19		
L & n.				Uttagna dividender.	Räntor och provisioner.	Diverse räk- ningar.	På inkasso- växlar upp- buret.	Totala kredit- sidan.						
Mot bank- fastigheter.		Öfriga.												
—	—	—	—	42,987	16	9,017,124	13	352,281	81	533,542	70	312,702,882	90	1
—	—	—	—	88,653	20	8,382,087	76	9,358,705	43	712,907	38	283,914,068	82	2
—	—	—	—	44,068	—	6,744,537	99	1,173,863	08	511,322	22	279,422,941	61	3
253,946	49	—	—	5,186	10	3,589,641	27	94,274	15	29,634	44	95,153,551	19	4
—	—	83,444	63	5,668	—	2,284,781	32	91,160	57	95,694	55	69,551,790	91	5
—	—	—	—	2,986	—	1,650,168	60	2,170,867	74	11,616	81	52,530,885	62	6
—	—	—	—	20,342	80	1,145,779	07	16,335	75	21,488	91	32,859,821	63	7
—	—	—	—	10,021	97	1,021,884	11	2,330,115	69	18,656	55	31,302,874	52	8
—	—	—	—	13,007	34	922,891	05	56,730	13	13,283	07	29,937,592	68	9
63,387	69	—	—	2,699	—	808,790	99	115,086	28	2,553	04	24,387,593	71	10
—	—	—	—	13,335	—	357,251	07	239,699	—	2,750	75	15,572,781	81	11
—	—	785,000	—	5	50	332,669	04	407,958	56	—	—	12,689,734	26	12
—	—	—	—	3,603	26	355,400	49	111,696	61	—	—	15,751,483	48	13
317,334	18	868,444	63	252,563	33	36,613,006	89	16,518,774	80	1,953,450	42	1,255,778,003	14	14
317,334	18	283,444	63	269,810	41	31,220,352	62	7,999,108	35	1,994,482	30	1,216,887,897	59	15
321,657	69	250,433	66	167,985	63	35,246,087	57	3,068,312	79	1,294,099	40	1,027,208,631	57	16

Tab. 3. Privatbankernas protesterade växlar samt på juli må-

1 Bankens namn.	2 3 4 5 6 7 8 9 Protesterade växlar.											
	Inhemsk a.						Utländska.					
	Under månaden protesterade.			Vid månadens utgång kvarlägo obetalade.			Under månaden protesterade.			Vid månadens utgång kvarlägo obetalade.		
	St.	<i>Sm.</i>		St.	<i>Sm.</i>		St.	<i>Sm.</i>		St.	<i>Sm.</i>	
Föreningsbanken i Finland ...	3	950	—	82	88,170	55	—	—	—	4	26,705	78
Nordiska Aktiebanken för handel och industri .....	2	400	—	79	46,981	93	—	—	—	2	25,568	34
Kansallis-Osake-Pankki .....	23	22,222	60	172	149,623	55	—	—	—	—	—	—
Privatbanken i Helsingfors, Aktiebolag .....	—	—	—	—	—	—	—	—	—	—	—	—
Wasa Aktie Bank .....	2	375	—	90	62,268	48	—	—	—	4	4,032	27
Åbo Aktiebank .....	—	—	—	46	336,004	46	—	—	—	11	208,006	—
Suomen Kauppapankki, Osakeyhtiö .....	—	—	—	—	—	—	—	—	—	—	—	—
Nylands Aktiebank .....	1	600	—	29	79,494	75	—	—	—	—	—	—
Landtmannabanken, Aktiebolag	3	625	—	11	27,918	87	—	—	—	—	—	—
Tampereen Osake-Pankki ....	8	3,408	85	11	5,715	85	—	—	—	—	—	—
Länsi-Suomen Osake-Pankki..	7	27,380	—	4	3,346	41	—	—	—	—	—	—
Helsingfors Aktiebank.....	—	—	—	—	—	—	—	—	—	—	—	—
Sparbankernas Central-Aktie-Bank .....	—	—	—	—	—	—	—	—	—	—	—	—
<b>Summa</b>	<b>49</b>	<b>55,961</b>	<b>45</b>	<b>524</b>	<b>799,524</b>	<b>85</b>	<b>—</b>	<b>—</b>	<b>—</b>	<b>21</b>	<b>264,362</b>	<b>39</b>
Juni 1916 .....	50	59,704	71	519	804,624	80	1	107	25	21	264,362	39
Juli 1915 .....	125	132,936	57	1,184	2,054,069	58	19	34,848	72	35	273,467	96

## lagsökning och konkurs beroende fordringar under nad år 1916.

Bankens namn.	10	11	12	13	14	15	16	17
	På lagsökning och konkurs beroende.							
	Växlar.				Öfriga fordringar.			
	Under månaden blifvit föremål för åtgärd.		Vid månadens ut- gång ännu oregle- rade.		Under månaden blifvit föremål för åtgärd.		Vid månadens ut- gång ännu oregle- rade.	
	St.	<i>My.</i>	St.	<i>My.</i>	St.	<i>My.</i>	St.	<i>My.</i>
Föreningsbanken i Finland ...	1	601 45	81	87,770 55	—	—	—	6 295,186 87
Nordiska Aktiebanken för han- del och industri .....	1	200 —	77	63,630 27	—	—	—	4 50,886 78
Kansallis-Osake-Pankki .....	1	650 —	169	211,499 58	1	8,000 —	—	22 796,429 19
Privatbanken i Helsingfors, Aktiebolag .....	—	—	—	—	—	—	—	—
Wasa Aktie Bank .....	—	—	77	58,273 08	—	—	—	2 2,812 35
Åbo Aktiebank .....	—	—	46	336,004 46	—	—	—	1 2,733 33
Suomen Kauppapankki, Osake- yhtiö .....	—	—	—	—	—	—	—	—
Nylands Aktiebank .....	1	600 —	29	79,494 75	—	—	—	—
Landtmannabanken, Aktiebolag	—	—	9	26,768 87	—	—	—	1 5,812 08
Tampereen Osake-Pankki ....	—	—	6	3,573 —	—	—	—	3 137,377 47
Länsi-Suomen Osake-Pankki..	—	—	4	3,346 41	—	—	—	—
Helsingfors Aktiebank .....	—	—	—	—	—	—	—	—
Sparbankernas Central-Aktie- Bank .....	—	—	—	—	—	—	—	—
<b>Summa</b>	<b>4</b>	<b>2,051 45</b>	<b>498</b>	<b>870,360 92</b>	<b>1</b>	<b>8,000 —</b>	<b>—</b>	<b>39 1,291,238 07</b>
Juni 1916 .....	13	9,465 —	490	1,195,455 62	—	—	—	45 1,427,700 75
Juli 1915 .....	85	205,112 14	1,061	2,290,400 93	5	134,700 —	—	94 4,973,852 82

Tab. 4. Hypoteksinrättningarnas ställning vid juli månads utgång 1916.

## Debet sidan.

1	2	3	4	5	6	7	8	9
Inrättningens namn.	Kassa.	Utländska korrespon- denter.	Lån.	Inbemska korrespon- denter.	Obligationer.	Aktier.	Bankers depo- sitionsbevis.	Kuponger.
Finlands Hypoteksförening <sup>1)</sup>	—	—	—	—	—	—	—	—
Aktiebolaget Städernas i Fin- land Hypotekskassa .....	18,689 32	718,575 25	72,873,590 94	2,598,984 99	588,500 —	10,000 —	2,046,322 29	—
Fastighetsbanken i Finland, Aktiebolag .....	46,260 75	104,126 83	40,150,256 43	61,256 38	—	5,000 —	10,000 —	—
Centrallånekassan för Finlands stads- och landskommuner, Aktiebolag .....	381 29	—	8,216,851 42	—	—	—	92,000 —	—
Föreningsbanken i Finland, Hypoteksafdelning .....	—	112,695 96	21,109,721 88	—	—	—	—	—
Nordiska Aktiebanken för han- del och industri, Hypoteks- afdelning .....	—	—	—	—	—	—	—	—
Summa Fmk	65,331 36	985,306 04	162,595,773 23	2,660,241 37	588,500 —	15,000 —	2,148,322 29	—
Juni 1916 <sup>2)</sup> .....	188,494 41	752,600 36	237,329,219 37	2,889,865 88	2,192,969 32	580,000 —	3,860,322 29	—
Juli 1915 .....	39,987 59	1,007,665 56	145,177,168 77	540,284 12	804,500 —	15,000 —	1,971,600 —	—

<sup>1)</sup> Uppgift öfver Finlands Hypoteksförenings ställning afgifves endast halfårsvis.

<sup>2)</sup> I juni månads summor ingår jämväl uppgift öfver Finlands Hypoteksförenings ställning.

Tab. 4. (Forts.). Hypoteksinrättningarnas ställning vid juli månads utgång 1916.  
Debet sidan.

Inrättningens namn.	10	11	12	13	14	15	16	17	18
	Aföningar.	Öfriga omkostnader.	Räntor & obligationslån.	Räntor & öfriga lån.	Obligationslånkostnader.	Fastigheter.	Inventarier.	Diverse räkningar.	Summa.
Finlands Hypoteksförening <sup>1)</sup>	—	—	—	—	—	—	—	—	—
Aktiebolaget Städernas i Finland	25,824 18	21,172 28	1,010,931 25	—	1,065,464 54	—	5,000 —	1,951,154 70	82,934,209 74
Fastighetsbanken i Finland,	16,912 —	12,385 72	158,793 75	—	142,986 72	250,000 —	1,384 —	2,077,231 76	43,036,594 34
Centrallånekassan för Finlands stads- och landskommuner,	4,806 43	3,897 17	78,236 67	2,928 03	4,250 73	—	1,649 90	7,575 69	8,412,577 33
Aktiebolag .....	—	610 03	247,824 27	46,413 83	594,619 50	—	—	—	22,111,885 47
Föreningsbanken i Finland,	—	—	—	—	—	—	—	—	—
Hypoteksafdelning .....	—	—	—	—	—	—	—	—	—
Nordiska Aktiebanken för handel och industri, Hypoteksafdelning .....	—	—	—	—	—	—	—	1,005,564 25	21,250,916 81
Summa Fmk	47,542 61	38,065 20	1,495,785 94	49,341 86	1,807,321 49	250,000 —	8,033 90	5,041,526 40	177,746,183 69
Juni 1916 <sup>2)</sup> .....	92,622 40	65,609 96	1,780,661 21	2,928 03	2,083,321 34	1,050,000 —	18,033 90	5,364,416 91	258,201,065 38
Juli 1915 .....	44,686 40	40,223 31	1,219,291 13	58,384 95	1,938,533 86	250,000 —	10,180 01	4,653,842 22	157,771,347 42

<sup>1)</sup> Uppgift öfver Finlands Hypoteksförenings ställning afgifves endast halfårsvis.

<sup>2)</sup> I juni månads summor ingår jämväl uppgift öfver Finlands Hypoteksförenings ställning.

Tab. 4. (Forts.). Hypoteksinrättningarnas ställning vid juli månads utgång 1916.  
Kredit sidan.

1	2	3	4	5	6	7
Inrättningens namn.	Aktiekapital.	Reservfonder.	Pensionsfond.	Odisponerade vinstmedel.	Utelöpande obligationer.	Lån.
Finlands Hypoteksförening <sup>1)</sup> .....	—	—	—	—	—	—
Aktiebolaget Städernas i Finland Hypotekskassa .....	7,000,000	1,778,114	25,288	594,055	65,574,000	1,396,988
Fastighetsbanken i Finland, Aktiebolag .....	5,000,000	1,100,000	—	63,588	29,183,000	—
Centrallånkassan för Finlands stads- och landskommuner, Aktiebolag..	1,325,000	73,728	—	85,125	6,880,000	—
Föreningsbanken i Finland, Hypoteksfafdelning.....	—	260,180	—	—	18,613,110	—
Nordiska Aktiebanken för handel och industri, Hypoteksfafdelning.....	—	—	—	—	18,214,500	—
Summa Fmk	13,325,000	3,212,023	25,288	692,763	182,414,610	1,396,988
Juni 1916 <sup>2)</sup> .....	13,325,000	8,075,960	291,477	707,454	210,811,461	4,178,621
Juli 1915 .....	13,310,000	3,083,868	21,036	763,129	124,569,268	644,770

<sup>1)</sup> Uppgift öfver Finlands Hypoteksförenings ställning afgifves endast halfårsvis.  
<sup>2)</sup> I juni månads summor ingår jämväl uppgift öfver Finlands Hypoteksförenings ställning.

Tab. 4. (Forts.). Hypoteksinrättningarnas ställning vid juli månads utgång 1916.

## Kredit sidan.

Inrättningens namn.	8	9	10	11	12	13
	Depositi- oner.	Outtagna divi- dender.	Annuiteter.	Diverse räk- ningar.	Bankens räk- ning.	Summa.
Finlands Hypoteksförening <sup>1)</sup> .....	—	—	—	—	—	—
Aktiebolaget Städernas i Finland Hypotekskassa	—	10,190	2,289,759 16	4,265,813 15	—	82,934,209 74
Fastighetsbanken i Finland, Aktiebolag .....	4,521,144 69	3,144	292,070 53	2,873,651 65	—	43,036,594 34
Centrallånekassan för Finlands stads- och lands- kommuner, Aktiebolag.....	—	950	—	147,773 71	—	8,412,577 33
Föreningsbanken i Finland, Hypoteksafdelning..	—	—	—	785,590 23	2,453,004 81	22,111,865 47
Nordiska Aktiebanken för handel och industri, Hypoteksafdelning.....	—	—	—	395,659 69	2,640,757 12	21,250,916 81
<b>Summa Fmk</b>	<b>4,521,144 69</b>	<b>14,284</b>	<b>2,581,829 69</b>	<b>8,408,488 43</b>	<b>5,093,761 93</b>	<b>177,746,183 69</b>
<b>Juni 1916 <sup>2)</sup> .....</b>	<b>4,055,408 72</b>	<b>14,316</b>	<b>3,281,294 37</b>	<b>8,378,798 52</b>	<b>5,081,272 42</b>	<b>258,201,065 38</b>
<b>Juli 1915 .....</b>	<b>3,179,816 01</b>	<b>2,976</b>	<b>2,475,147 65</b>	<b>4,729,259 05</b>	<b>4,967,075 50</b>	<b>157,771,347 42</b>

<sup>1)</sup> Uppgift öfver Finlands Hypoteksförenings ställning afgifves endast halfårsvis.

<sup>2)</sup> I juni månads summor ingår jämväl uppgift öfver Finlands Hypoteksförenings ställning.

Tab. 5. Postsparbankens rörelse under juli månad år 1916.

1	2		3		4		5		6		7		8		9	
	Motböcker.		Dödade.		Antal.		Kapital.		Antal.		Kapital.		Ökning (+) eller minskning (-).			
	Utgifna nya.												Antal.	Kapital.		
<b>1916 juli:</b>																
Städer .....	725		237		2,936		378,452		938		119,158		33	1,998	+ 259,293	67
Landsbygd .....	1,078		319		4,284		575,080		924		144,285		73	3,360	+ 430,794	27
Hela landet	1,803		556		7,220		953,532		1,862		263,444		06	5,358	+ 690,087	94
1916 januari—juli .....	12,886		5,159		54,396		5,252,847		15,781		1,884,961		20	38,615	+ 3,367,885	80
1915 juli .....	1,373		677		5,100		545,839		1,815		212,235		46	3,285	+ 383,603	54
1915 januari—juli .....	8,520		5,889		36,000		2,611,013		13,702		1,396,236		16	22,298	+ 1,214,776	84
Från början af bankens verksamhet år 1887 till juli månads utgång																
1916 .....	350,762		269,798		1,403,524		69,026,938		79		56,108,074		47	903,761	+ 12,918,864	32

1) Häre ingå upplupna olyftade räntor från åren 1887—1915.

FINLANDS OFFICIELLA STATISTIK.

VII.

D.

# BANK-STATISTIK.

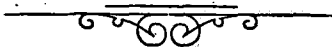
---

FINLANDS BANK, PRIVATBANKERNA, HYPOTEKSRÄTTNINGARNA,  
POSTSPARBANKEN OCH SPARBANKERNA.

AUGUSTI 1916.

---

PUBLICERAD AF FINANSEXPEDITIONEN I KEJSERLIGA SENATEN  
FÖR FINLAND.



HELSINGFORS, 1916.

KEJSERLIGA SENATENS TRYCKERI.

Tab. 1 a) Finlands Banks ställ-

1	2		3	
<b>Aktiva.</b>				
<i>Valuta för sedelutgifning:</i>				
Metallisk kassa:				
myntadt guld: finskt .....	28,508,690	—		
»      »      ryskt och utländskt .....	13,582,110	13		
omyntadt guld .....	572,035	47		
guld å myntverket .....	—	—	1) 42,662,835	60
Finskt silfvermynt.....	671,514	50		
Banksedlar och kuponger i utländskt mynt .....	2,725,304	05		
Obligationer i utländskt mynt .....	172,524,064	30		
Kontokuranter i utlandet .....	283,360,250	89		
Växlar i utländskt mynt, i portfölj.....	3,088,901	79	2) 462,370,035	53
(Summa Fmk 505,032,871: 13).				
<i>Öfriga tillgångar:</i>				
Växlar i finskt mynt, i portfölj .....	33,337,732	28		
Hypotekslån .....	6,832,636	51		
Kassakreditiv .....	4,404,445	69	3) 44,574,814	48
Omyntadt silfver .....	6,187	42		
Silfver å myntverket .....	121,500	—		
Kopparmynt .....	24,016	05		
Obligationer i finskt mynt.....	4,439,239	—		
Obligationer i Tyskland .....	10,391,241	99		
Kontokuranter i Tyskland och Österrike .....	22,448,297	86		
Växlar i utländskt mynt, protesterade .....	—	—		
»      i finskt mynt, protesterade .....	—	—		
Bankfastigheter .....	3,642,532	99		
Inventarier .....	100	—		
Diverse räkningar.....	2,900	20	4) 41,076,015	51
Summa aktiva Fmk			590,683,701	12

Den 15 Juli  
1916.Den 14 Augusti  
1915.

1) Motsvarande tal utgjorde.....	42,664,967: 88	42,632,598: 41
2) »      »      »      .....	460,647,414: 76	250,484,870: 13
3) »      »      »      .....	47,453,058: 27	75,750,013: 26
4) »      »      »      .....	41,062,892: 04	37,561,427: 68

## ning den 15 augusti 1916.

4	5	6	7
<b>Passiva.</b>			
<i>Egna fonder och vinstmedel:</i>			
Grundfond .....	25,000,000	—	
Reservfond .....	62,586,132	70	
För statsändamål eventuellt reserverade vinstmedel ..	4,000,000	—	
Odisponerade vinstmedel .....	8,955,205	09	1) 100,541,337 79
<i>Vid anfordran betalbara förbindelser:</i>			
Utelöpande sedlar .....	324,835,623	—	
» postremissväxlar .....	2,176,307	25	
» invisningar på kontoret i Petrograd .....	23,219	30	
Innestående på upp- och afskrifningsräkning:			
med statsverket .....	11,151,648	05	
med andra .....	145,200,467	56	
Kontokuranter i utlandet .....	1,838,854	14	
För statslåneannuiteter innestående .....	—	—	
Till af Landtdagen bestämda ändamål reserverade vinstmedel .....	—	—	
Diverse räkningar .....	4,603,237	53	
På inkassoväxlar uppburet .....	313,006	50	2) 490,142,363 33
<i>Sedelutgifningsrätt:</i>			
Valuta för sedelutgifning 505,032,871: 13			
Därutöver äger banken			
utgifva sedlar för .... 70,000,000: —	575,032,871: 13		
Afgår: vid anfordran betalbara förbindelser ..	490,142,363: 33		
på beviljade kassakreditiv innestående ....	6,048,754: 31	496,191,117: 64	
Obegagnad sedelutgifningsrätt.... Fmk 3) 78,841,753: 49			
Summa passiva Fmk			590,683,701 12

Den 15 Juli  
1916.Den 14 Augusti  
1915.

1) Motsvarande tal utgjorde.....	97,462,648: 27	116,240,871: 12
2) » » » .....	494,365,684: 68	290,188,038: 36
3) » » » .....	76,155,043: 04	70,989,019: 29

Tab. 1 b) Finlands Banks

1	2	3	
<b>Aktiva.</b>			
<i>Valuta för sedelutgifning:</i>			
Metallisk kassa:			
myntadt guld: finskt .....	28,508,690	—	
»    »    ryske och utländskt .....	13,582,190	14	
omyntadt guld .....	569,584	30	
guld å myntverket .....	—	—	<sup>1)</sup> 42,660,464 44
Finskt silfvermynt .....	528,364	—	
Banksedlar och kuponger i utländskt mynt .....	2,409,013	92	
Obligationer i utländskt mynt .....	179,134,226	55	
Kontokuranter i utlandet .....	314,577,391	42	
Växlar i utländskt mynt, i portfölj.....	2,764,669	80	<sup>2)</sup> 499,413,665 69
(Summa Fmk 542,074,130:13).			
<i>Öfriga tillgångar:</i>			
Växlar i finskt mynt, i portfölj .....	32,480,123	35	
Hypotekslån .....	6,892,416	51	
Kassakreditiv .....	4,250,721	73	<sup>3)</sup> 43,623,261 59
Omyntadt silfver .....	6,187	42	
Silfver å myntverket.....	125,700	—	
Kopparmynt.....	21,860	11	
Obligationer i finskt mynt.....	4,439,239	—	
Obligationer i Tyskland .....	10,391,241	99	
Kontokuranter i Tyskland och Österrike .....	22,448,297	86	
Växlar i utländskt mynt, protesterade .....	—	—	
»    i finskt mynt, protesterade.....	—	—	
Bankfastigheter .....	3,642,532	99	
Inventarier .....	100	—	
Diverse räkningar .....	3,544	70	<sup>4)</sup> 41,078,704 07
Summa aktiva Fmk			626,776,095 79

Den 31 Juli  
1916.Den 31 Augusti  
1915.

<sup>1)</sup> Motsvarande tal utgjorde.....	42,662,735: 60	42,628,705: 96
<sup>2)</sup> »    »    »    » .....	438,577,443: 05	256,319,642: 84
<sup>3)</sup> »    »    »    » .....	46,111,431: 12	74,197,043: 83
<sup>4)</sup> »    »    »    » .....	41,139,144: 89	37,420,769: 92

## ställning den 31 augusti 1916.

4	5	6	
<b>Passiva.</b>			
<i>Egna fonder och vinstmedel:</i>			
Grundfond .....	25,000,000	—	
Reservfond .....	62,586,132	70	
För statsändamål eventuellt reserverade vinstmedel ..	4,000,000	—	
Odisponerade vinstmedel .....	8,957,305	82	) 100,543,438 52
<i>Vid anfordran betalbara förbindelser:</i>			
Utelöpande sedlar .....	329,893,996	—	
» postremissväxlar .....	1,985,565	52	
» invisningar på kontoret i Petrograd .....	186,228	30	
Innestående på upp- och afskrifningsräkning:			
med statsverket .....	20,008,336	83	
med andra .....	149,257,214	18	
Kontokuranter i utlandet .....	2,043,740	37	
För statslåncannuiteter innestående .....	—	—	
Till af Landtdagen bestämda ändamål reserverade vinstmedel .....	—	—	
Diverse räkningar .....	22,280,994	09	
På inkassoväxlar uppbyret .....	576,581	98	) 526,232,657 27
<i>Sedelutgiftningsrätt:</i>			
Valuta för sedelutgiftning 542,074,130: 13			
Däruöfver äger banken			
utgifva sedlar för .... 70,000,000: —			612,074,130: 13
Afgår: vid anfordran betalbara förbindelser ..	526,232,657: 27		
på beviljade kassakreditiv innestående ....	6,202,478: 27		532,435,135: 54
Obegagnad sedelutgiftningsrätt .... Fmk <sup>3)</sup>	79,638,994: 59		
<b>Summa passiva Fmk</b>			<b>626,776,095 79</b>

Den 31 Juli  
1916.Den 31 Augusti  
1915.

<sup>1)</sup> Motsvarande tal utgjorde .....	97,694,143: 79	116,085,680: 18
<sup>2)</sup> » » » .....	470,796,610: 87	294,480,482: 37
<sup>3)</sup> » » » .....	76,567,461: 05	72,998,807: 08

Tab. 2. Privatbankernas ställning

Debet-

1 Bankens namn.	2		3		4		5	
	K a s-							
	Finskt mynt.		Ryskt mynt.					
	Guldmynt.	Öfrigt metal- liskt mynt och sedlar.	Guldmynt.	Öfrigt metal- liskt mynt och sedlar.				
1 Föreningsbanken i Finland .....	216,780	—	28,405,687	70	21,112	68	282,653	48
2 Nordiska Aktiebanken för handel och industri .....	187,420	—	10,980,202	48	374	50	2,214,616	58
3 Käsallis-Osake-Pankki .....	127,150	—	5,904,388	65	10,041	51	272,770	41
4 Privatbanken i Helsingfors, Aktie- bolag .....	24,780	—	2,002,707	93	—	—	—	—
5 Wasa Aktie Bank .....	28,730	—	1,353,971	33	3,400	—	83,608	43
6 Åbo Aktiebank .....	13,540	—	840,477	07	3,178	40	248,114	81
7 Suomen Kauppapankki, Osakeyhtiö..	3,010	—	728,258	86	640	—	55,230	16
8 Nylands Aktiebank .....	7,470	—	1,027,592	59	746	67	42,927	91
9 Landtmannabanken, Aktiebolag ....	3,480	—	947,640	12	96	30	76,017	76
10 Tampereen Osake-Pankki .....	13,620	—	692,186	59	64	20	69,658	93
11 Länsi-Suomen Osake-Pankki.....	9,210	—	436,830	98	64	20	1,646	75
12 Helsingfors Aktiebank.....	—	—	641,663	55	—	—	54,679	80
13 Sparbankernas Central-Aktie-Bank ..	—	—	16,798	69	—	—	—	—
14 Summa Fmk	635,140	—	53,978,406	54	39,718	46	3,401,925	02
15 Juli 1916 .....	638,744	70	47,987,370	70	44,645	79	3,111,579	66
16 Augusti 1915 .....	669,360	—	24,734,388	81	37,415	37	2,484,633	24

vid augusti månads utgång 1916.

sidan.

6		7		8		9		10		11		12		
Utländskt mynt.		På upp- och afskrifningsräkning i Finlands Bank, på löpande räkning i andra banker.		Postremissväxlar.		Diverse.		Summa.						
Guldmynt.	Öfrigt metalliskt mynt och sedlar.	Finlands Banks.	Privatbankernas.											
18,921	88	125,171	48	37,259,529	87	813,945	38	1,411,909	79	20,459	44	68,576,171	70	1
3,622	75	630,322	21	34,377,279	53	7,151	35	3,206,611	27	34,728	96	51,642,329	63	2
4,527	75	342,857	82	19,622,509	53	2,782	—	1,181,961	37	134,671	06	27,603,660	10	3
—	—	—	—	8,472,467	20	—	—	1,651,557	53	—	—	12,151,462	66	4
2,578	18	60,249	33	3,598,771	40	2,845	60	359,977	47	70,962	13	5,565,093	87	5
2,049	80	18,790	22	2,500,000	—	—	—	1,490,037	12	—	—	5,116,187	42	6
377	50	1,787	50	2,662,278	75	—	—	55,183	29	266	10	3,507,032	16	7
4,374	51	4,028	74	260,410	44	—	—	—	—	1,246	42	1,348,797	28	8
—	—	7,616	82	116,647	45	—	—	18,702	62	—	—	1,170,201	07	9
12	30	546	15	—	—	—	—	109,800	35	—	—	885,888	52	10
48	—	3,195	39	700,000	—	—	—	18,125	24	—	—	1,169,120	56	11
—	—	—	—	821,955	58	—	—	—	—	—	—	1,518,298	93	12
—	—	—	—	4,523,239	19	—	—	—	—	—	—	4,540,037	88	13
36,512	67	1,194,565	66	114,915,088	94	826,724	33	9,503,866	05	262,334	11	184,794,281	78	14
41,104	55	683,079	81	106,832,181	46	205,058	30	4,973,840	14	934,790	33	165,452,395	44	15
69,648	62	529,622	76	74,768,330	76	1,593,876	83	1,738,218	55	15,545	62	106,641,040	56	16

Tab. 2. (Forts.). Privatbankernas ställ-  
Debet-

	13		14		15		16		
	Bankens näm.n.		Utländska korrespon- denter.		Utländska växlar.		Inhemska växlar.		I.å.n.
1	Föreningsbanken i Finland .....	14,390,407	72	513,980	67	18,856,220	84	110,936,520	81
2	Nordiska Aktiebanken för handel och industri .....	20,790,936	64	413,077	39	27,306,814	55	77,651,954	90
3	Kansallis-Osake-Pankki .....	14,981,535	72	323,215	32	43,582,794	60	56,937,677	77
4	Privatbanken i Helsingfors, Aktie- bolag .....	2,646,211	13	39,448	16	2,974,692	37	41,836,677	02
5	Wasa Aktie Bank .....	1,979,443	92	125,732	—	8,390,131	36	30,813,038	45
6	Åbo Aktiebank .....	2,280,351	88	41,412	10	5,084,490	25	16,743,620	97
7	Suomen Kauppapankki, Osakeyhtiö..	452,730	54	—	—	5,432,655	21	10,119,660	—
8	Nylands Aktiebank .....	265,057	15	122,514	73	3,560,626	29	17,459,698	38
9	Landtmannabanken, Aktiebolag ....	283,755	71	17,303	41	3,628,156	07	17,293,819	56
10	Tampereen Osake-Pankki .....	192,721	53	48,600	—	6,336,405	45	9,881,093	79
11	Länsi-Suomen Osake-Pankki.....	28,858	53	—	—	4,563,477	51	3,523,930	—
12	Helsingfors Aktiebank .....	960,480	01	—	—	1,080,365	26	7,229,449	40
13	Sparbankernas Central-Aktie-Bank..	—	—	—	—	—	—	7,116,889	78
14	Summa Fmk	59,252,490	48	1,645,233	78	130,796,329	76	407,544,030	83
15	Juli 1916 .....	58,285,262	21	1,646,465	44	133,585,465	34	394,120,400	71
16	Augusti 1915 .....	42,175,874	45	2,498,803	79	262,101,395	15	268,913,559	76

## ning vid augusti månads utgång 1916.

sidan.

17		18		19		20		21		22		
Kassakreditiv.		Inhemskas korrespondenter.		O b l i g a t i o n e r.				Aktier.		Andra bankers depositionsbevis.		
				I utländskt mynt.		I finskt mynt.						
27,117,257	63	24,994,579	35	19,180,433	35	11,089,266	—	2,768,172	17	832,681	34	1
21,338,148	—	39,109,508	58	7,569,008	54	24,390,288	69	205,903	—	305,597	65	2
40,087,287	07	51,680,289	85	4,534,113	43	18,041,143	07	5,761,620	91	892,383	26	3
4,911,805	23	4,718,382	77	2,430,665	—	20,612,287	67	1,513,553	94	210,993	11	4
5,916,332	10	3,990,244	59	1,612,885	06	5,631,770	39	1,107,500	46	1,332	16	5
4,715,393	48	9,829,636	68	—	—	3,329,000	—	49,140	—	114,515	77	6
7,750,770	85	3,472,284	81	920,002	80	—	—	163,440	—	60,000	—	7
4,896,601	54	2,207,511	70	1,105,260	—	960,760	—	93,421	—	312,328	21	8
2,331,895	33	2,275,273	13	1,435,800	—	1,638,737	50	96,000	—	126,027	02	9
4,608,001	16	228,210	05	1,926,836	56	312,175	—	471,657	13	85,176	90	10
3,885,891	41	687,304	37	363,891	—	868,039	—	63,527	—	203,820	42	11
1,250,794	89	35,978	17	—	—	1,316,000	71	65,327	05	30,500	—	12
—	—	197,427	05	3,228,463	50	848,920	62	—	—	78,000	—	13
128,810,178	69	143,426,631	10	44,307,359	24	89,098,438	65	12,359,262	66	3,253,355	84	14
128,281,292	09	150,029,746	24	44,436,234	54	89,554,182	58	14,711,171	63	3,156,796	12	15
131,896,440	10	111,177,000	47	17,445,090	86	22,549,769	49	10,278,199	02	2,133,361	83	16

**Tab. 2. (Forts.). Privatbankernas ställ-  
Debet-**

Bankens namn.	23		24		25		26	
	Aföningar.		Öfriga om- kostnader.		Räntor.		Fastig- För bankända- mål.	
1 Föreningsbanken i Finland .....	804,442	97	308,811	90	6,661,661	54	4,375,771	02
2 Nordiska Aktiebanken för handel och industri .....	783,110	12	361,720	36	4,833,119	53	5,250,000	—
3 Kansallis-Osake-Pankki .....	752,938	54	315,818	72	4,768,616	04	7,692,864	91
4 Privatbanken i Helsingfors, Aktie- bolag .....	106,875	—	49,391	25	2,436,567	40	1,000,000	—
5 Wasa Aktie Bank .....	289,476	31	136,270	54	1,474,842	25	2,567,900	—
6 Åbo Aktiebank .....	106,515	53	85,642	95	1,281,448	50	1,304,613	45
7 Suomen Kauppankki, Osakeyhtiö..	146,205	19	75,324	44	748,222	25	—	—
8 Nylands Aktiebank .....	89,260	90	30,768	44	747,708	18	1,000,000	—
9 Landtmannabanken, Aktiebolag ....	109,683	67	49,375	55	689,852	76	284,758	53
10 Tampereen Osake-Pankki .....	82,693	33	21,194	43	570,726	75	813,381	88
11 Länsi-Suomen Osake-Pankki .....	48,903	32	34,762	87	240,556	03	58,976	33
12 Helsingfors Aktiebank.....	43,320	93	36,809	44	167,722	32	—	—
13 Sparbankernas Central-Aktie-Bank ..	14,288	67	11,245	20	254,955	96	—	—
14 <b>Summa Fmk</b>	<b>3,377,714</b>	<b>48</b>	<b>1,517,136</b>	<b>09</b>	<b>24,875,999</b>	<b>51</b>	<b>24,348,260</b>	<b>12</b>
15 Juli 1916 .....	2,962,461	74	1,297,081	09	24,433,925	97	24,331,628	97
16 Augusti 1915 .....	3,066,733	29	1,366,940	56	23,404,292	51	24,018,219	34

ning vid augusti månads utgång 1916.

sidan.

27		28		29		30		31		32		
heter.		Inventarier.		Diverse räkningar.		Hypoteksafdelningen.		Totala debetsidan.		På kassakreditiven beviljadt belopp.		
Öfriga.												
119,320	13	114,153	52	4,842,335	84	2,280,754	75	318,762,943	25	37,191,050	—	1
60,000	—	80,000	—	446,454	46	2,631,289	62	285,169,261	66	31,565,055	57	2
438,085	81	104,410	55	4,737,936	80	—	—	283,236,392	47	56,739,480	43	3
108,000	—	10,000	—	217,810	08	—	—	97,974,822	79	7,049,000	—	4
250,000	—	69,201	75	774,526	59	—	—	70,695,721	80	8,014,915	—	5
360,150	67	31,265	80	4,179,217	76	—	—	54,652,603	21	6,734,250	—	6
—	—	15,404	93	1,247,503	92	—	—	34,111,237	10	10,275,250	—	7
17,400	—	45,000	—	11,581	67	—	—	34,274,295	47	6,804,665	—	8
1,500	—	35,101	10	170,852	13	—	—	31,638,092	54	3,223,130	42	9
—	—	24,576	—	485,925	75	—	—	26,975,264	23	5,880,256	43	10
—	—	40,660	90	322,511	57	—	—	16,104,280	82	5,396,500	—	11
—	—	10,000	—	363,119	11	—	—	14,108,166	22	1,698,450	—	12
—	—	7,118	30	856	—	—	—	16,298,202	96	—	—	13
1,354,456	61	586,892	85	17,800,631	68	4,912,044	37	1,284,001,234	52	180,572,002	85	14
1,364,363	71	584,827	85	12,450,539	54	5,093,761	93	1,255,778,003	14	181,041,252	85	15
2,887,468	96	678,590	83	5,394,484	99	4,965,305	10	1,043,592,571	06	168,737,350	26	16

Tab. 2. (Forts.) Privatbankernas ställ-

Kredit-

	1	2	3	4	5		
	Bankens namn.	Aktiekapital.	Reservfonder.	Pensionsfond.			
1	Föreningsbanken i Finland .....	30,000,000	—	12,200,000	—	1,086,389	18
2	Nordiska Aktiebanken för handel och industri .....	20,000,000	—	19,000,000	—	1,261,332	75
3	Kansallis-Osake-Pankki .....	13,000,000	—	13,300,000	—	657,647	11
4	Privatbanken i Helsingfors, Aktie- bolag .....	8,000,000	—	8,300,000	—	238,979	68
5	Wasa Aktie Bank .....	5,000,000	—	3,500,000	—	288,671	33
6	Åbo Aktiebank .....	6,000,000	—	3,600,000	—	—	—
7	Suomen Kauppapankki, Osakeyhtiö..	4,000,000	—	876,916	74	—	—
8	Nylands Aktiebank .....	3,000,000	—	2,425,000	—	111,244	16
9	Landtmannabanken, Aktiebolag ....	3,593,220	—	300,000	—	—	—
10	Tampereen Osake-Pankki .....	3,000,000	—	750,000	—	—	—
11	Länsi-Suomen Osake-Pankki .....	2,000,000	—	60,000	—	—	—
12	Helsingfors Aktiebank .....	2,197,114	—	140,000	—	—	—
13	Sparbankernas Central-Aktie-Bank..	1,800,000	—	50,000	—	—	—
14	Summa Fmk	101,590,334	—	64,501,916	74	3,644,264	21
15	Juli 1916 .....	101,340,620	—	64,501,916	74	3,645,640	88
16	Augusti 1915 .....	99,550,000	—	63,196,225	01	3,436,405	69

ning vid augusti månads utgång 1916.

sidan.

5		6		7		8		9		
Odisponerade vinstmedel.		Depositions- räkning.		Sparkasseräk- ning.		Löpande räkning.		Postremissväxlar.		
1,108,208	13	196,838,451	78	—	—	35,809,910	06	4,772,895	48	1
1,273,560	27	162,793,351	05	6,558,426	62	31,944,615	65	5,482,187	68	2
1,204,688	24	177,581,116	72	18,618,210	91	29,534,057	40	7,010,554	14	3
1,109,809	25	27,027,504	36	22,950,160	43	13,079,561	67	472,231	86	4
178,363	07	43,426,702	21	5,466,470	84	6,320,199	94	1,013,984	52	5
415,071	04	29,016,564	01	5,702,626	24	3,380,162	76	613,833	92	6
64,836	74	18,899,642	23	2,314,435	75	5,062,518	49	637,935	34	7
70,069	17	14,669,775	44	5,921,170	43	3,734,603	79	275,841	10	8
42,837	30	18,755,485	33	3,390,773	14	3,359,024	25	505,006	69	9
46,953	77	15,169,661	23	1,472,725	31	1,458,708	20	545,933	98	10
82,253	23	10,702,503	24	148,565	53	1,577,697	51	413,967	98	11
5,474	67	4,476,847	76	1,657,752	38	2,932,900	64	392,604	92	12
15,501	43	12,709,148	27	—	—	167,965	32	119,942	76	13
<b>5,617,626</b>	<b>31</b>	<b>732,066,753</b>	<b>63</b>	<b>74,201,317</b>	<b>58</b>	<b>138,361,925</b>	<b>68</b>	<b>22,256,920</b>	<b>37</b>	<b>14</b>
5,615,467	78	717,465,650	96	73,302,992	65	137,662,906	78	16,835,045	98	15
3,146,223	11	638,439,465	29	60,478,698	91	72,212,081	64	7,787,989	90	16

**Tab. 2. (Forts.) Privatbankernas ställ-  
Kredit-**

Bankens namn.	10		11		12	
	Korrespondenter.				Rediskonterade växlar.	
	Utländska.		Inhemska.			
1 Föreningsbanken i Finland .....	8,900,187	84	16,571,414	96	—	—
2 Nordiska Aktiebanken för handel och in- dustri .....	12,572,832	71	13,029,630	86	—	—
3 Kansallis-Osake-Pankki .....	4,287,981	90	8,729,529	74	—	—
4 Privatbanken i Helsingfors, Aktiebolag ..	9,793,299	16	2,817,257	86	—	—
5 Wasa Aktie Bank .....	307,743	34	2,390,790	48	—	—
6 Åbo Aktiebank .....	240,270	06	1,281,831	53	—	—
7 Suomen Kauppapankki, Osakeyhtiö .....	411,561	39	569,511	12	—	—
8 Nylands Aktiebank .....	—	—	483,353	55	—	—
9 Landtmännabanken, Aktiebolag .....	87,235	52	279,121	11	—	—
10 Tampereen Osake-Pankki .....	48,967	16	3,393,631	06	—	—
11 Länsi-Suomen Osake-Pankki .....	3,909	01	338,648	51	—	—
12 Helsingfors. Aktiebank .....	570,184	46	401,548	63	—	—
13 Sparbankernas Central-Aktie-Bank.....	—	—	927,850	43	—	—
14 Summa Fmk	37,224,172	55	51,214,119	34	—	—
15 Juli 1916 .....	35,760,097	10	43,124,090	02	—	—
16 Augusti 1915 .....	30,836,649	13	20,972,996	04	—	—

1) Häraf aktieemissionsräkning Fmk 2,292,282:—.

2) » » » » » 338,630:—.

## ning vid augusti månads utgång 1916.

sidan.

13		14		15		16		17		18		19		
L & n.				Outtagna dividender.		Räntor och provisioner.		Diverse räk- ningar.		På inkasso- växlar upp- buret.		Totala kredit- sidan.		
Mot bank- fastigheter.		Öfriga.												
—	—	—	—	33,131	73	10,276,077	16	506,911	82	659,365	11	318,762,943	25	1
—	—	—	—	88,085	10	9,131,089	47	1,302,832	50	731,317	50	285,169,261	66	2
—	—	—	—	40,689	—	7,395,727	03	1,288,591	12	587,599	16	283,236,392	47	3
253,946	49	—	—	5,132	90	3,834,054	63	86,773	95	6,110	55	97,974,822	79	4
—	—	83,444	63	5,668	—	2,524,318	60	100,007	09	89,357	75	70,695,721	80	5
—	—	—	—	2,744	—	1,804,767	99	2,585,401	77	9,329	89	54,652,603	21	6
—	—	—	—	17,957	90	1,220,930	72	15,311	04	19,679	64	34,111,237	10	7
—	—	—	—	10,021	97	1,136,071	61	2,425,818	53	11,325	72	34,274,295	47	8
—	—	—	—	12,202	66	1,021,221	73	55,944	—	236,020	81	31,638,092	54	9
63,387	69	—	—	2,279	—	897,784	25	116,213	41	9,019	17	26,975,264	23	10
—	—	—	—	12,068	76	414,258	36	348,004	09	2,404	60	16,104,280	82	11
—	—	—	—	5	50	375,591	01	958,142	25	—	—	14,108,166	22	12
—	—	—	—	2,867	01	387,020	25	117,907	49	—	—	16,298,202	96	13
317,334	18	83,444	63	232,853	53	40,418,912	81	9,907,859	06	2,361,529	90	1,284,001,284	52	14
317,334	18	868,444	63	252,563	33	36,613,006	89	16,518,774	80	1,953,450	42	1,255,778,003	14	15
321,657	69	298,769	15	159,623	07	38,159,631	63	3,394,058	04	1,202,096	76	1,043,592,571	06	16

Tab. 3. Privatbankernas protesterade växlar samt på augusti må-

Bankens namn.	Protesterade växlar.											
	Inhemsk a.						Utländska.					
	Under månaden protesterade.			Vid månadens utgång kvarlägo obetalade.			Under månaden protesterade.			Vid månadens utgång kvarlägo obetalade.		
	St.	Fmg.		St.	Fmg.		St.	Fmg.		St.	Fmg.	
Föreningsbanken i Finland ...	2	1,775	—	79	88,419	55	—	—	—	4	26,705	78
Nordiska Aktiebanken för handel och industri .....	2	1,600	—	76	43,371	93	—	—	—	2	25,568	34
Kansallis-Osake-Pankki .....	29	29,021	05	171	148,135	90	—	—	—	—	—	—
Privatbanken i Helsingfors, Aktiebolag .....	10	22,250	—	8	18,550	—	—	—	—	—	—	—
Wasa Aktie Bank .....	—	—	—	85	61,266	48	—	—	—	4	4,082	27
Åbo Aktiebank .....	—	—	—	46	336,004	46	—	—	—	11	208,006	—
Suomen Kauppapankki, Osakeyhtiö .....	—	—	—	—	—	—	—	—	—	—	—	—
Nylands Aktiebank .....	—	—	—	27	48,994	75	—	—	—	—	—	—
Landtmannabanken, Aktiebolag	2	1,800	—	12	28,567	63	—	—	—	—	—	—
Tampereen Osake-Pankki ....	13	12,698	25	11	4,971	—	—	—	—	—	—	—
Länsi-Suomen Osake-Pankki..	—	—	—	3	3,166	41	—	—	—	—	—	—
Helsingfors Aktiebank.....	—	—	—	—	—	—	—	—	—	—	—	—
Sparbankernas Central-Aktiebank .....	—	—	—	—	—	—	—	—	—	—	—	—
Summa	58	69,144	30	518	781,448	11	—	—	—	21	264,362	39
Juli 1916 .....	49	55,961	45	524	799,524	85	—	—	—	21	264,362	39
Augusti 1915 .....	91	81,078	93	1,191	2,038,681	05	18	19,053	13	27	268,104	46

## lagsökning och konkurs beroende fordringar under nad år 1916.

Bankens namn.	10	11	12	13	14	15	16	17				
	På lagsökning och konkurs beroende.											
	Växlar.				Öfriga fordringar.							
	Under månaden blifvit föremål för åtgärd.		Vid månadens ut- gång ännu oregle- rade.		Under månaden blifvit föremål för åtgärd.		Vid månadens ut- gång ännu oregle- rade.					
	St.	My.	St.	My.	St.	My.	St.	My.	St.			
Föreningsbanken i Finland ...	—	—	—	78	87,964	55	—	—	—	3	270,000	—
Nordiska Aktiebanken för han- del och industri .....	—	—	—	74	61,920	27	—	—	—	4	50,886	78
Kansallis-Osake-Pankki .....	2	7,000	—	168	213,328	63	1	6,500	—	20	776,329	19
Privatbanken i Helsingfors, Aktiebolag .....	—	—	—	—	—	—	—	—	—	—	—	—
Wasa Aktie Bank .....	—	—	—	74	57,802	03	—	—	—	2	2,812	35
Åbo Aktiebank .....	—	—	—	46	336,004	46	—	—	—	1	2,733	33
Suomen Kauppapankki, Osake- yhtiö .....	—	—	—	—	—	—	—	—	—	—	—	—
Nylands Aktiebank .....	—	—	—	27	48,994	75	—	—	—	—	—	—
Landtmannabanken, Aktiebolag	—	—	—	9	26,617	63	—	—	—	1	5,812	08
Tampereen Osake-Pankki ....	—	—	—	6	3,573	—	—	—	—	3	137,377	47
Länsi-Suomen Osake-Pankki ..	—	—	—	3	3,166	41	—	—	—	—	—	—
Helsingfors Aktiebank .....	—	—	—	—	—	—	—	—	—	—	—	—
Sparbankernas Central-Aktie- Bank .....	—	—	—	—	—	—	—	—	—	—	—	—
Summa	2	7,000	—	485	839,371	73	1	6,500	—	34	1,245,951	20
Juli 1916 .....	4	2,051	45	498	870,360	92	1	8,000	—	39	1,291,238	07
Augusti 1915 .....	31	41,928	91	1,078	2,495,529	97	1	11,000	—	87	4,719,198	47

Tab. 4. Hypoteksinrättningarnas ställning vid augusti månads utgång 1916.

Debet sidan.

1	2	3	4	5	6	7	8	9
Inrättningens namn.	Kassa.	Utländska korresponder.	Lån.	Inhemskakorresponder.	Obligationer.	Aktier.	Bankers depositionsbevis.	Kuponger.
Finlands Hypoteksförening <sup>1)</sup>	—	—	—	—	—	—	—	—
Aktiebolaget Städernas i Finland	18,807 97	728,300 81	73,736,725 01	2,803,679 98	588,500	10,000	1,546,322 29	—
Fastighetsbanken i Finland, Aktiebolag .....	169,847 34	104,126 83	41,213,256 43	28 67	—	5,000	10,000	—
Centrallånekassan för Finlands stads- och landskommuner.	10,389 92	—	8,210,682 15	—	—	—	92,000	—
Föreningsbanken i Finland, Hypoteksafdelning .....	—	112,695 96	20,983,543 82	—	—	—	—	—
Nordiska Aktiebanken för handel och industri, Hypoteksafdelning.....	—	—	20,244,405 95	—	—	—	—	—
Summa Fmk	199,045 23	945,123 60	164,343,613 36	2,803,708 65	588,500	15,000	1,646,322 29	—
Juli 1916 .....	65,331 36	935,398 04	162,595,773 23	2,660,241 37	588,500	15,000	2,146,322 29	—
Augusti 1915 .....	32,300 02	936,498 06	145,687,554 87	221,275 21	804,500	15,000	2,019,600	—

<sup>1)</sup> Uppgift öfver Finlands Hypoteksförenings ställning afgifves endast halfårsvis.

Tab. 4. (Forts.) Hypoteksinrättningarnas ställning vid augusti månads utgång 1916.

Debet sidan.

	10	11	12	13	14	15	16	17	18
Inrättningens namn.	Aföningar.	Öfriga omkostnader.	Räntor & obligationslån.	Räntor & öfriga lån.	Obligationslånkostnader.	Fastigheter.	Inventarier.	Diverse räkningar.	Summa.
Finlands Hypoteksförening <sup>1)</sup>	—	—	—	—	—	—	—	—	—
Aktiebolaget Städernas i Finland	28,960 84	21,801 34	1,158,047 50	—	1,104,542 54	—	5,000 —	1,951,094 70	88,701,782 98
Fastighetsbanken i Finland,	19,313 —	12,082 35	158,793 75	—	142,986 72	250,000 —	1,384 —	2,077,567 76	44,164,386 85
Aktiebolag .....	—	—	—	—	—	—	—	—	—
Centrallånekassan för Finlands stads- och landskommuner,	5,339 77	4,070 15	78,636 67	2,928 03	4,250 73	—	1,649 90	46,474 12	8,456,421 44
Aktiebolag .....	—	580 51	247,824 27	46,413 83	594,619 50	—	—	—	21,940,677 89
Föreningsbanken i Finland,	—	—	—	—	—	—	—	—	—
Hypoteksafdelning .....	—	—	—	—	—	—	—	—	—
Nordiska Aktiebanken för handel och industri, Hypoteksafdelning .....	—	—	—	—	—	—	—	1,005,564 25	21,249,970 20
Summa Fmk	53,613 61	36,594 35	1,643,302 19	49,341 86	1,846,399 49	250,000 —	8,033 90	5,080,700 83	179,513,239 36
Juli 1916 .....	47,542 61	38,065 20	1,495,785 94	49,341 86	1,807,321 49	250,000 —	8,033 90	5,041,526 40	177,746,183 69
Augusti 1915 .....	51,357 39	41,153 63	1,325,146 48	58,384 95	1,938,533 36	250,000 —	10,180 01	4,591,145 80	157,982,629 78

<sup>1)</sup> Uppgift öfver Finlands Hypoteksförenings ställning afgifves endast halfårsvis.

Tab. 4. (Forts.). Hypoteksinrättningarnas ställning vid augusti månads utgång 1916.  
Kredit sidan.

1	2	3	4	5	6	7
Inrättningens namn.	Aktiekapital.	Reservfonder.	Pensionsfond.	Disponerade vinstmedel.	Utelöpande obligationer.	Lån.
Finlands Hypoteksförening <sup>1)</sup> .....	—	—	—	—	—	—
Aktiebolaget Städernas i Finland Hypotekskassa .....	7,000,000	1,778,114	25,288	590,294	66,127,000	1,551,471
Fastighetsbanken i Finland, Aktiebolag .....	5,000,000	1,100,000	—	68,588	29,184,500	—
Centrallänkekassan för Finlands stads- och landskommuner, Aktiebolag ..	1,325,000	78,728	—	35,125	6,845,000	—
Föreningsbanken i Finland, Hypoteksafdelning .....	—	260,180	—	—	18,611,876	—
Nordiska Aktiebanken för handel och industri, Hypoteksafdelning .....	—	—	—	—	18,214,500	—
Summa Fmk	13,325,000	3,212,023	25,288	689,003	138,982,876	1,551,471
Juli 1916 .....	13,325,000	3,212,023	25,288	692,763	138,414,610	1,396,988
Augusti 1915 .....	13,310,000	3,083,868	21,086	768,129	124,527,268	644,770

<sup>1)</sup> Uppgift öfver Finlands Hypoteksförenings ställning afgifves endast halfårsvis.

Tab. 4. (Forts.) Hypoteksinrättningarnas ställning vid augusti månads utgång 1916.

## Kredit sidan.

Inrättningens namn.	8	9	10	11	12	13
	Depositi- oner.	Outtagna divi- dender.	Annuiteter.	Diverse räk- ningar.	Bankens räk- ning.	Summa.
Finlands Hypoteksförening <sup>1)</sup> .....	—	—	—	—	—	—
Aktiebolaget Städernas i Finland Hypotekskassa	—	10,190	2,350,487 32	4,268,936 17	—	88,701,782 98
Fastighetsbanken i Finland, Aktiebolag .....	4,956,857 53	3,144	291,319 73	3,564,982 12	—	44,164,386 85
Centrallånekassan för Finlands stads- och lands- kommuner, Aktiebolag.....	—	950	—	176,617 82	—	8,456,421 44
Föreningsbanken i Finland, Hypoteksafdelning..	—	—	—	787,866 71	2,280,754 75	21,940,677 89
Nordiska Aktiebanken för handel och industri, Hypoteksafdelning.....	—	—	—	404,180 58	2,631,289 62	21,249,970 20
Summa Fmk	4,956,857 53	14,284	2,641,807 05	9,202,583 40	4,912,044 37	179,513,239 36
Juli 1916 .....	4,521,144 69	14,284	2,581,829 69	8,468,488 43	5,093,761 93	177,746,183 69
Augusti 1915 .....	3,349,163 20	2,946	2,520,991 20	4,789,151 07	4,965,305 10	157,982,629 78

<sup>1)</sup> Uppgift öfver Finlands Hypoteksförenings ställning afgifves endast halfårsvis.

Tab. 5. Postsparbankens rörelse under augusti månad år 1916.

1	2		3		4		5		6		7		8		9
	Motböcker.		Dödade.		Antal.		Insättningar.		Antal.		Uttagningar.		Ökning (+) eller minskning (-).		
	Utgifna nya.					Kapital.		Kapital.		Kapital.		Kapital.	Antal.	Kapital.	
<b>1916 augusti:</b>															
Städer .....	688		232		2,962	394,322	—		1,053	135,488	92		1,909	+ 258,838	08
Landsbygd .....	921		338		4,261	475,189	—		1,043	189,347	85		3,218	+ 285,841	15
Hela landet	1,609		570		7,223	869,511	—		2,096	324,836	77		5,127	+ 544,674	23
1916 januari—augusti .....	14,495		5,729		61,619	6,122,358	—		17,877	2,209,797	97		43,742	+ 3,912,560	08
1915 augusti.....	1,240		658		4,874	436,995	—		1,838	228,526	90		3,036	+ 208,468	10
1915 januari—augusti .....	9,760		6,547		40,874	3,048,008	—		15,540	1,624,763	06		25,334	+ 1,423,244	94
Från början af bankens verksamhet år 1887 till augusti månads utgång 1916 .....	352,371		270,368		1,410,747	1) 69,896,449	79		501,859	56,432,911	24		908,888	+ 13,463,538	55

1) Här ingå upplupna olyftade räntor från åren 1887—1915.

FINLANDS OFFICIELLA STATISTIK.

VII.

D.

# BANK-STATISTIK.

---

FINLANDS BANK, PRIVATBANKERNA, HYPOTEKSINRÄTTNINGARNA,  
POSTSPARBANKEN OCH SPARBANKERNA.

SEPTEMBER 1916.

---

PUBLICERAD AF FINANSEXPEDITIONEN I KEJSERLIGA SENATEN  
FÖR FINLAND.

---

HELSINGFORS, 1916.

KEJSERLIGA SENATENS TRYCKERI.

Tab. 1 a) Finlands Banks ställ-

1	2	3	
<b>Aktiva.</b>			
<i>Valuta för sedelutgifning:</i>			
Metallisk kassa:			
myntadt guld: finskt .....	28,509,690	—	
»    »    ryske och utländskt .....	13,582,906	47	
omyntadt guld .....	566,233	19	
guld å myntverket .....	—	—	<sup>1)</sup> 42,658,829 66
Finskt silfvermynt .....	559,490	—	
Banksedlar och kuponger i utländskt mynt .....	2,960,996	43	
Obligationer i utländskt mynt .....	171,495,940	30	
Kontokuranter i utlandet .....	318,468,866	31	
Växlar i utländskt mynt, i portfölj .....	2,780,040	61	<sup>2)</sup> 496,265,333 65
(Summa Fmk 538,924,163:31).			
<i>Öfriga tillgångar:</i>			
Växlar i finskt mynt, i portfölj .....	33,026,351	74	
Hypotekslån .....	7,530,131	56	
Kassakreditiv .....	4,589,669	77	<sup>3)</sup> 45,146,153 07
Omyntadt silfver .....	6,187	42	
Silfver å myntverket .....	—	—	
Kopparmynt .....	16,051	70	
Obligationer i finskt mynt .....	4,438,239	—	
Obligationer i Tyskland .....	10,391,241	99	
Kontokuranter i Tyskland och Österrike .....	22,448,297	86	
Växlar i utländskt mynt, protesterade .....	—	—	
»    i finskt mynt, protesterade .....	—	—	
Bankfastigheter .....	3,642,532	99	
Inventarier .....	100	—	
Diverse räkningar .....	4,975	20	<sup>4)</sup> 40,947,626 16
Summa aktiva Fmk			625,017,942 54

Den 15 Augusti      Den 15 September  
1916.                      1915.

<sup>1)</sup> Motsvarande tal utgjorde.....	42,662,835: 60	42,647,063: 18
<sup>2)</sup> »    »    »    » .....	462,370,035: 53	279,527,066: 20
<sup>3)</sup> »    »    »    » .....	44,574,814: 48	74,112,026: 04
<sup>4)</sup> »    »    »    » .....	41,076,015: 51	37,268,928: 74

ning den 15 september 1916.

4	5	6	
<b>Passiva.</b>			
<i>Egna fonder och vinstmedel:</i>			
Grundfond .....	25,000,000	—	
Reservfond .....	62,586,132	70	
För statsändamål eventuellt reserverade vinstmedel ..	4,000,000	—	
Odisponerade vinstmedel .....	9,182,543	73	<sup>1)</sup> 100,768,676 43
<i>Vid anfordran betalbara förbindelser:</i>			
Utelöpande sedlar .....	350,319,475	—	
» postremissväxlar .....	2,036,788	70	
» invisningar på kontoret i Petrograd .....	140,504	54	
Innestående på upp- och afskrifningsräkning:			
med statsverket .....	12,364,896	76	
med andra .....	152,921,094	25	
Kontokuranter i utlandet .....	2,340,171	16	
För statslåneannuiteter innestående .....	—	—	
Till af Landtdagen bestämda ändamål reserverade vinstmedel .....	—	—	
Diverse räkningar .....	3,451,659	66	
På inkassoväxlar uppburet .....	674,676	04	<sup>2)</sup> 524,249,266 11
<i>Sedelutgifningsrätt:</i>			
Valuta för sedelutgifning	538,924,163: 31		
Därutöfver äger banken			
utgifva sedlar för ....	70,000,000: —		608,924,163: 31
Afgår: vid anfordran betalbara förbindelser ..	524,249,266: 11		
på beviljade kassakreditiv innestående ....	5,869,530: 23		530,118,796: 34
Obegagnad sedelutgifningsrätt .... Fmk <sup>3)</sup>	78,805,366: 97		
<b>Summa passiva Fmk</b>			<b>625,017,942 54</b>

Den 15 Augusti 1916.      Den 15 September 1915.

<sup>1)</sup> Motsvarande tal utgjorde .....	100,541,337: 79	116,496,573: 91
<sup>2)</sup> » » » .....	490,142,363: 33	317,058,510: 34
<sup>3)</sup> » » » .....	78,841,753: 49	73,768,193: 57

Tab. 1 b) Finlands Banks

1	2	3	
<b>Aktiva.</b>			
<i>Valuta för sedelutgifning:</i>			
Metallisk kassa:			
myntadt guld: finskt .....	28,509,690	—	
»    »    ryske och utländskt .....	13,582,986	48	
omyntadt guld .....	571,186	31	
guld å myntverket .....	—	—	<sup>1)</sup> 42,663,862 79
Finskt silfvermynt.....	749,147	25	
Banksedlar och kuponger i utländskt mynt .....	1,882,300	09	
Obligationer i utländskt mynt .....	188,454,128	55	
Kontokuranter i utlandet .....	334,709,883	96	
Växlar i utländskt mynt, i portfölj.....	2,797,787	48	<sup>2)</sup> 528,593,247 33
(Summa Fmk 571,257,110: 12).			
<i>Öfriga tillgångar:</i>			
Växlar i finskt mynt, i portfölj .....	32,812,057	18	
Hypotekslån .....	5,816,581	56	
Kassakreditiv .....	4,754,431	84	<sup>3)</sup> 43,383,070 58
Omyntadt silfver .....	6,187	42	
Silfver å myntverket .....	—	—	
Kopparmynt .....	21,381	34	
Obligationer i finskt mynt.....	4,438,239	—	
Obligationer i Tyskland .....	10,391,241	99	
Kontokuranter i Tyskland och Österrike .....	22,443,297	86	
Växlar i utländskt mynt, protesterade .....	—	—	
»    i finskt mynt, protesterade .....	—	—	
Bankfastigheter .....	3,642,532	99	
Inventarier .....	100	—	
Diverse räkningar.....	2,289	05	<sup>4)</sup> 40,950,269 65
Summa aktiva Fmk			<b>655,590,450 35</b>

Den 31 Augusti      Den 30 September  
1916.                      1915.

<sup>1)</sup> Motsvarande tal utgjorde.....	42,660,464: 44	42,648,929: 06
<sup>2)</sup> »    »    »    » .....	499,413,665: 69	280,051,423: 24
<sup>3)</sup> »    »    »    » .....	43,623,261: 59	73,178,493: 36
<sup>4)</sup> »    »    »    » .....	41,078,704: 07	36,942,050: 53

## ställning den 30 september 1916.

4	5	6	
<b>Passiva.</b>			
<i>Egna fonder och vinstmedel:</i>			
Grundfond .....	25,000,000	—	
Reservfond .....	62,586,132	70	
För statsändamål eventuellt reserverade vinstmedel ..	4,000,000	—	
Odisponerade vinstmedel .....	9.472,302	56	1) 101,058,435 26
<i>Vid anfordran betalbara förbindelser:</i>			
Utelöpande sedlar .....	366,935,079	—	
» postremissväxlar .....	1,098,093	69	
» invisningar på kontoret i Petrograd .....	134,442	45	
Innestående på upp- och afskrifningsräkning:			
med statsverket .....	7,906,662	16	
med andra .....	138,968,460	78	
Kontokuranter i utlandet .....	28,927,599	50	
För statslåneannuiteter innestående .....	—	—	
Till af Landtdagen bestämda ändamål reserverade vinstmedel .....	—	—	
Diverse räkningar .....	9,878,792	96	
På inkassoväxlar uppburet .....	682,884	55	2) 554,532,015 09
<i>Sedelutgifningsrätt:</i>			
Valuta för sedelutgifning 571,257,110: 12			
Därutöfver äger banken			
utgifva sedlar för .... <u>70,000,000: —</u>	641,257,110: 12		
Afgår: vid anfordran betalbara förbindelser ..	554,532,015: 09		
på beviljade kassakreditiv innestående .... <u>5.698,768: 16</u>	560,230,783: 25		
Obegagnad sedelutgifningsrätt.... Fmk 3) 81,026,326: 87			
<b>Summa passiva Fmk</b>			<b>655,590,450 35</b>

Den 31 Augusti 1916.      Den 30 September 1915.

1) Motsvarande tal utgjorde.....	100,543,438: 52	116,927,355: 29
2) » » » .....	526,232,657: 27	315,893,540: 90
3) » » » .....	79,638,994: 59	75,401,532: 05

Tab. 2. Privatbankernas ställning

Debet-

1	Bankens namn.	2		3		4		5	
		K a s-				Finskt mynt.		Ryskt mynt.	
		Guldmynt.		Öfrigt metal- liskt mynt och sedlar.		Guldmynt.		Öfrigt metal- liskt mynt och sedlar.	
1	Föreningsbanken i Finland .....	216,780	—	29,178,088	63	26,206	01	458,875	84
2	Nordiska Aktiebanken för handel och industri .....	187,410	—	7,818,334	95	388	80	1,289,378	96
3	Kansallis-Osake-Pankki .....	127,070	—	5,962,169	05	7,598	25	818,997	05
4	Privatbanken i Helsingfors, Aktie- bolag .....	24,760	—	3,653,908	67	1,306	80	5,753	99
5	Wasa Aktie Bank .....	28,730	—	2,288,552	47	3,413	33	165,776	41
6	Åbo Aktiebank .....	13,600	—	641,942	77	3,127	65	271,569	55
7	Suomen Kauppapankki, Osakeyhtiö..	3,010	—	1,152,242	13	640	—	199,756	65
8	Nylands Aktiebank .....	7,470	—	1,256,877	39	800	—	75,106	22
9	Landtmannabanken, Aktiebolag ....	3,480	—	1,490,538	84	—	—	35,126	52
10	Tampereen Osake-Pankki .....	13,620	—	692,218	86	64	20	11,542	97
11	Länsi-Suomen Osake-Pankki.....	9,210	—	622,979	33	64	80	6,646	32
12	Helsingfors Aktiebank.....	—	—	1,005,496	82	—	—	39,818	32
13	Sparbankernas Central-Aktie-Bank..	—	—	15,853	08	—	—	—	—
14	Summa Fmk	635,140	—	55,779,202	99	43,609	84	3,378,348	80
15	Augusti 1916 .....	635,140	—	53,978,406	54	39,718	46	3,401,925	02
16	September 1915 .....	659,870	—	25,721,380	36	44,472	02	1,408,989	84

## vid september månads utgång 1916.

sidan.

6		7		8		9		10		11		12		
Utländskt mynt.				På upp- och afskrifningsräkning i Finlands Bank, på löpande räkning i andra banker.		Postremissväxlar.				Diverse.		Summa.		
Guldmynt.		Öfrigt metalliskt mynt och sedlar.				Finlands Banks.		Privatbankernas.						
19,225	06	198,744	30	45,619,699	29	399,067	47	1,380,523	30	19,173	15	77,516,383	05	1
3,408	50	930,186	88	48,703,993	98	50	—	1,029,491	63	23,833	23	59,986,476	93	2
4,419	10	215,415	92	4,633,866	61	101,567	50	469,042	03	128,838	09	12,468,983	60	3
159	50	326	20	1,461,772	97	—	—	175,637	60	—	—	5,323,625	73	4
1,832	83	39,575	83	470,000	—	—	—	1,117,848	76	21,150	02	4,136,879	65	5
1,984	50	21,457	66	3,700,000	—	—	—	982,062	48	—	—	5,635,744	61	6
377	50	1,860	72	1,056,786	85	—	—	251,470	19	441	81	2,666,585	85	7
4,374	51	11,442	53	242,298	32	—	—	—	—	107	11	1,598,476	08	8
—	—	8,218	99	267,814	58	—	—	82,783	98	—	—	1,887,962	91	9
12	30	600	99	—	—	—	—	276,997	24	—	—	995,056	56	10
178	—	4,053	56	—	—	—	—	38,938	45	400	—	682,470	46	11
—	—	3,805	74	1,502,280	36	—	—	—	—	—	—	2,551,401	24	12
—	—	—	—	3,254,575	14	—	—	—	—	—	—	3,270,428	22	13
35,971	80	1,435,689	32	110,913,088	10	500,684	97	5,804,795	66	193,943	41	178,720,474	89	14
36,512	67	1,194,565	66	114,915,088	94	826,724	33	9,503,866	05	262,334	11	184,794,281	78	15
54,449	37	452,775	79	96,395,783	28	1,939,724	21	2,656,265	25	22,818	99	129,356,529	11	16

Tab. 2. (Forts.). Privatbankernas ställ-  
Debet-

	Bankens namn.	13		14		15		16	
		Utländska korrespon- denter.		Utländska växlar.		Inhemska växlar.		Lån.	
1	Föreningsbanken i Finland .....	15,990,018	01	354,915	63	19,244,307	57	114,599,220	54
2	Nordiska Aktiebanken för handel och industri .....	12,721,678	88	562,648	47	29,086,678	17	80,356,224	01
3	Kansallis-Osake-Pankki .....	12,134,217	34	225,832	36	44,469,629	39	62,969,225	88
4	Privatbanken i Helsingfors, Aktie- bolag .....	3,400,338	94	40,137	03	2,760,541	67	43,711,738	85
5	Wasa Aktie Bank .....	2,267,045	74	238,460	39	8,859,931	43	35,201,255	96
6	Åbo Aktiebank .....	2,536,216	27	40,312	97	5,017,445	88	18,113,443	24
7	Suomen Kauppapankki, Osakeyhtiö..	381,117	90	172	02	5,633,370	15	14,296,180	—
8	Nylands Aktiebank .....	167,353	56	135,544	40	3,536,580	72	22,456,699	73
9	Landtmannabanken, Aktiebolag ....	181,937	66	11,568	55	3,890,659	16	18,823,963	56
10	Tampereen Osake-Pankki .....	51,062	81	48,808	33	6,647,068	71	9,470,693	79
11	Länsi-Suomen Osake-Pankki.....	28,858	53	—	—	5,068,517	21	4,353,560	—
12	Helsingfors Aktiebank .....	818,130	44	—	—	1,028,596	64	9,098,773	—
13	Sparbankernas Central-Aktie-Bank..	—	—	—	—	—	—	7,451,089	78
14	Summa Fmk	50,677,976	08	1,658,400	15	135,243,926	70	440,902,068	34
15	Augusti 1916 .....	59,252,490	48	1,645,283	78	130,796,829	76	407,544,030	83
16	September 1915 .....	40,128,109	44	1,671,604	25	265,140,634	20	267,227,073	48

ning vid september månads utgång 1916.

sidan.

17		18		19		20		21		22		
Kassakreditiv.		Inhemskas korrespondenter.		O b l i g a t i o n e r .				Aktier.		Andra bankers depositionsbevis.		
				I utländskt mynt.		I finskt mynt.						
23,391,109	93	25,714,090	98	21,638,010	53	11,071,813	50	2,779,972	17	864,726	99	1
22,577,848	73	42,516,092	54	19,448,734	33	14,873,899	80	205,903	—	278,130	22	2
40,155,430	16	61,262,413	29	4,534,113	43	19,347,525	17	5,960,076	47	1,052,776	57	3
5,794,235	11	10,195,385	10	3,145,065	—	20,572,237	67	2,194,973	80	295,993	11	4
5,942,119	38	4,461,029	39	1,604,394	82	4,698,635	39	1,008,503	01	—	—	5
4,599,181	02	9,431,911	69	—	—	3,585,000	—	49,140	—	114,515	77	6
7,923,077	22	2,165,002	62	920,002	80	—	—	163,440	—	60,000	—	7
5,258,176	35	2,253,426	18	801,260	—	1,000,310	—	2,001	—	268,828	21	8
2,312,764	47	2,915,062	60	1,434,825	—	1,609,637	50	96,000	—	131,039	17	9
4,705,722	89	806,481	94	1,925,836	56	311,675	—	471,657	13	58,976	90	10
4,632,137	45	180,680	50	403,891	—	868,089	—	—	—	215,320	42	11
1,150,621	20	99,886	63	—	—	1,316,000	71	132,156	21	30,500	—	12
—	—	329,472	14	3,228,463	50	1,482,940	62	—	—	78,000	—	13
<b>128,442,423</b>	<b>91</b>	<b>162,390,935</b>	<b>60</b>	<b>59,084,596</b>	<b>97</b>	<b>80,737,764</b>	<b>36</b>	<b>13,063,822</b>	<b>79</b>	<b>3,448,807</b>	<b>36</b>	<b>14</b>
128,810,178	69	143,426,631	10	44,307,359	24	89,038,438	65	12,359,262	66	3,253,355	84	15
130,259,960	48	108,872,330	40	19,009,775	86	23,876,439	52	10,708,531	21	2,147,016	18	16

Tab. 2. (Forts.). Privatbankernas ställ-  
Debet-

	Bankens namn.	23		24		25		26	
		Afföningar.		Öfriga om- kostnader.		Räntor.		Fastig- För bankkända- mål.	
1	Föreningsbanken i Finland .....	922,319	53	380,447	85	6,789,751	36	4,379,297	68
2	Nordiska Aktiebanken för handel och industri .....	888,958	94	430,000	03	4,991,349	84	5,250,000	—
3	Kansallis-Osake-Pankki .....	862,086	36	381,426	76	4,856,643	85	7,705,575	06
4	Privatbanken i Helsingfors, Aktie- bolag .....	115,480	—	73,565	31	2,526,820	26	1,000,000	—
5	Wasa Aktie Bank .....	327,823	94	156,738	69	1,523,489	95	2,567,900	—
6	Åbo Aktiebank .....	118,354	87	88,467	40	1,315,020	04	1,305,154	76
7	Suomen Kauppanpänki, Osakeyhtiö..	163,648	90	87,397	35	767,916	96	—	—
8	Nylands Aktiebank .....	101,375	70	37,227	17	790,664	56	1,000,000	—
9	Landtmannabanken, Aktiebolag ....	124,466	85	60,277	62	700,769	79	300,501	91
10	Tampereen Osake-Pänki .....	92,216	65	24,931	41	596,792	44	813,381	88
11	Länsi-Suomen Osake-Pänki .....	55,276	65	40,464	82	244,092	01	59,551	83
12	Helsingfors Aktiebank.....	49,140	93	44,153	62	186,140	58	—	—
13	Sparbankernas Central-Aktie-Bank ..	15,987	—	13,154	30	274,503	78	—	—
14	Summa Fmk	3,837,136	32	1,818,252	33	25,563,955	42	24,381,363	12
15	Augusti 1916.....	3,377,714	48	1,517,136	09	24,875,999	51	24,348,266	12
16	September 1915 .....	3,448,075	37	1,652,628	48	24,261,479	94	24,051,197	20

ning vid september månads utgång 1916.

sidan.

27		28		29		30		31		32	
heter.		Inventarier.		Diverse räkningar.		Hypoteksafdelningen.		Totala debetsidan.		På kassakreditiven beviljadt belopp.	
Öfriga.											
118,781	03	114,195	52	6,525,662	60	2,144,120	34	334,539,144	81	37,030,750	— 1
60,000	—	80,000	—	484,832	36	3,332,408	75	298,131,865	—	32,359,455	57 2
438,085	81	108,970	90	5,323,744	28	—	—	284,256,756	68	57,045,466	10 3
108,000	—	10,000	—	238,691	85	—	—	101,506,829	43	8,288,200	— 4
250,000	—	69,649	10	758,116	77	—	—	74,071,973	61	8,770,095	— 5
360,150	67	31,265	80	4,508,264	61	—	—	56,849,589	60	6,593,100	— 6
—	—	16,384	63	541,321	52	—	—	35,785,617	92	10,580,300	— 7
17,400	—	45,000	—	120,726	93	—	—	39,591,050	59	7,046,465	— 8
1,500	—	35,362	10	33,882	84	—	—	34,552,181	69	3,320,030	42 9
—	—	24,576	—	624,333	82	—	—	27,669,272	82	6,040,056	43 10
—	—	42,794	35	141,231	65	—	—	17,016,935	88	5,917,600	— 11
—	—	10,000	—	32,614	38	—	—	16,548,115	58	1,829,000	— 12
—	—	7,118	30	16	—	—	—	16,151,173	64	—	— 13
1,353,917	51	595,316	70	19,333,439	61	5,476,529	09	1,336,670,507	25	184,820,518	52 14
1,354,456	61	586,892	85	17,800,631	68	4,912,044	37	1,284,001,284	52	180,572,002	85 15
2,921,649	78	685,498	43	7,089,882	69	4,858,828	45	1,067,367,244	47	170,015,690	26 16

**Tab. 2. (Forts.) Privatbankernas ställ-  
Kredit-**

	1	2	3	4
	Bankens namn.	Aktiekapital.	Reservfonder.	Pensionsfond.
1	Föreningsbanken i Finland .....	30,000,000 —	12,200,000 —	1,083,336 68
2	Nordiska Aktiebanken för handel och industri .....	20,000,000 —	19,000,000 —	1,261,332 75
3	Kansallis-Osake-Pankki .....	13,000,000 —	13,300,000 —	657,337 11
4	Privatbanken i Helsingfors, Aktie- bolag .....	8,000,000 —	8,300,000 —	238,979 68
5	Wasa Aktie Bank .....	5,000,000 —	3,500,000 —	287,254 67
6	Åbo Aktiebank .....	6,000,000 —	3,600,000 —	— —
7	Suomen Kauppankki, Osakeyhtiö..	4,000,000 —	876,916 74	— —
8	Nylands Aktiebank .....	4,500,000 —	3,925,000 —	111,244 16
9	Landtmännabanken, Aktiebolag ....	3,612,830 —	300,000 —	— —
10	Tampereen Osake-Pankki .....	3,000,000 —	750,000 —	— —
11	Länsi-Suomen Osake-Pankki.....	2,000,000 —	60,000 —	— —
12	Helsingfors Aktiebank .....	2,547,354 —	140,000 —	— —
13	Sparbankernas Central-Aktie-Bank..	1,800,000 —	50,000 —	— —
14	Summa Fmk	103,460,184 —	66,001,916 74	3,639,485 05
15	Augusti 1916 .....	101,590,334 —	64,501,916 74	3,644,264 21
16	September 1915 .....	99,550,000 —	63,196,225 01	3,429,206 53

ning vid september månads utgång 1916.

sidan.

5		6		7		8		9		
Odisponerade vinstmedel.		Depositions- räkning.		Sparkasseriäk- ning.		Löpande räkning.		Postremissväxlar.		
1,130,889	63	197,549,455	92	—	—	41,750,529	68	5,120,951	88	1
1,273,560	27	165,744,964	47	6,627,123	17	33,900,403	34	7,008,616	75	2
1,204,688	24	180,343,057	84	18,802,108	32	29,451,307	13	6,108,793	47	3
1,109,809	25	27,159,424	74	22,999,831	38	13,242,908	95	676,998	19	4
178,363	07	44,553,362	51	6,202,293	24	7,150,569	94	927,719	03	5
415,071	04	28,767,828	31	5,585,912	56	4,329,381	49	731,768	98	6
64,836	74	19,646,495	63	2,361,118	89	5,810,242	14	945,410	60	7
70,069	17	18,364,252	48	6,298,034	46	3,333,614	58	237,560	59	8
42,837	30	19,332,769	93	3,482,060	86	4,101,057	97	342,947	85	9
46,953	77	15,597,015	92	1,493,113	52	1,599,879	38	501,430	03	10
82,249	43	11,034,328	38	150,299	78	1,356,853	11	921,244	07	11
5,474	67	5,054,230	22	1,677,397	56	3,176,688	67	94,100	25	12
15,501	43	12,642,970	65	—	—	155,162	91	215,117	39	13
5,640,304	01	745,790,207	—	75,679,293	74	149,358,599	29	23,832,709	08	14
5,617,626	31	732,066,753	63	74,201,317	58	138,361,925	68	22,256,920	37	15
3,228,066	26	642,523,376	09	60,095,280	29	79,576,419	63	9,307,189	26	16

Tab. 2. (Forts.). Privatbankernas ställ-  
Kredit-

Bankens namn.	10		11		12	
	Korrespondenter.				Rediskonterade växlar.	
	Utländska.		Inhemska.			
1 Föreningsbanken i Finland .....	10,149,443	25	22,181,860	31	—	—
2 Nordiska Aktiebanken för handel och in- dustri .....	14,232,724	03	15,864,403	27	—	—
3 Kansallis-Osake-Pankki .....	3,410,888	94	7,340,416	23	—	—
4 Privatbanken i Helsingfors, Aktiebolag ..	9,497,963	79	5,779,134	96	—	—
5 Wasa Aktie Bank .....	830,860	49	2,367,071	07	—	—
6 Åbo Aktiebank .....	599,170	12	2,233,525	05	—	—
7 Suomen Kauppapankki, Osakeyhtiö .....	315,252	83	349,121	40	—	—
8 Nylands Aktiebank .....	—	—	1,335,358	15	—	—
9 Landtmannabanken, Aktiebolag .....	80,293	93	1,887,876	73	—	—
10 Tampereen Osake-Pankki .....	50,837	40	3,286,585	81	—	—
11 Länsi-Suomen Osake-Pankki .....	3,909	01	384,148	51	—	—
12 Helsingfors Aktiebank .....	951,231	61	1,110,101	68	—	—
13 Sparbankernas Central-Aktie-Bank.....	—	—	727,245	43	—	—
14 Summa Fmk	40,122,575	40	64,846,848	60	—	—
15 Augusti 1916 .....	37,224,172	55	51,214,119	34	—	—
16 September 1915 .....	33,482,408	87	25,409,445	64	—	—

1) Häraf aktieemissionsräkning Smk 362,668:—.

ning vid september månads utgång 1916.

sidan.

13		14		15		16		17		18		19		
L & n.				Outtagna dividender.	Räntor och provisioner.	Diverse räk- ningar.	På inkasso- växlar upp- buret.	Totala kredit- sidan.						
Mot bank- fastigheter.		Öfriga.												
—	—	—	—	30,952	84	11,119,203	98	1,356,356	13	866,164	51	334,539,144	81	1
—	—	—	—	86,080	60	10,292,781	35	2,033,779	11	806,095	89	298,131,865	—	2
—	—	—	—	37,849	—	8,647,069	62	1,425,777	87	527,462	91	284,256,756	68	3
253,946	49	—	—	5,132	90	4,124,087	06	109,053	88	9,558	16	101,506,829	43	4
—	—	83,444	63	3,559	—	2,798,356	69	115,145	01	73,974	26	74,071,973	61	5
—	—	—	—	2,634	—	1,938,843	77	2,619,367	09	26,087	19	56,849,589	60	6
—	—	—	—	16,974	20	1,338,987	05	16,095	76	44,165	94	35,785,617	92	7
—	—	—	—	9,475	72	1,298,730	39	88,966	16	18,744	73	39,591,050	59	8
—	—	—	—	11,224	32	1,163,674	07	68,059	—	126,549	73	34,552,181	69	9
63,387	69	—	—	2,265	—	1,001,939	38	261,494	61	14,320	31	27,669,272	82	10
—	—	—	—	11,018	84	480,412	18	516,204	21	16,268	36	17,016,935	88	11
—	—	500,000	—	5	50	426,124	49	865,356	93	—	—	16,548,115	58	12
—	—	—	—	2,534	51	424,707	72	117,933	60	—	—	16,151,173	64	13
317,334	18	583,444	63	219,706	43	45,054,917	75	9,593,589	36	2,529,391	99	1,336,670,507	25	14
317,334	18	83,444	63	232,853	53	40,418,912	81	9,907,859	06	2,361,529	90	1,284,001,284	52	15
321,657	69	247,769	15	154,423	34	41,878,237	41	3,881,852	85	1,085,686	45	1,067,367,244	47	16

Tab. 3. Privatbankernas protesterade växlar samt på september må-

1 Bankens namn.	2 3 4 5 6 7 8 9 Protesterade växlar.											
	Inhemsk a.					Utländska.						
	Under månaden protesterade.		Vid månadens utgång kvarlägo obetalade.			Under månaden protesterade.		Vid månadens utgång kvarlägo obetalade.				
	St.	<i>Fmk.</i>	St.	<i>Fmk.</i>	St.	<i>Fmk.</i>	St.	<i>Fmk.</i>				
Föreningsbanken i Finland ...	4	3,700	—	84	85,654	79	—	—	—	4	26,705	78
Nordiska Aktiebanken för handel och industri .....	4	2,200	—	78	44,971	93	—	—	—	2	25,568	34
Kansallis-Osake-Pankki .....	17	16,811	60	161	144,054	19	—	—	—	—	—	—
Privatbanken i Helsingfors, Aktiebolag .....	2	1,775	—	3	8,875	—	—	—	—	—	—	—
Wasa Aktie Bank .....	1	350	—	86	61,466	96	—	—	—	4	4,082	27
Åbo Aktiebank .....	—	—	—	46	336,004	46	—	—	—	11	208,006	—
Suomen Kauppapankki, Osakeyhtiö .....	—	—	—	—	—	—	—	—	—	—	—	—
Nylands Aktiebank .....	—	—	—	27	48,944	75	—	—	—	—	—	—
Landtmannabanken, Aktiebolag	3	375	—	13	27,792	63	—	—	—	—	—	—
Tampereen Osake-Pankki ....	8	9,180	—	12	8,561	—	—	—	—	—	—	—
Länsi-Suomen Osake-Pankki ..	6	2,705	50	6	4,066	41	—	—	—	—	—	—
Helsingfors Aktiebank .....	—	—	—	—	—	—	—	—	—	—	—	—
Sparbankernas Central-Aktie-Bank .....	—	—	—	—	—	—	—	—	—	—	—	—
Summa	45	37,097	10	516	770,392	12	—	—	—	21	264,362	39
Augusti 1916 .....	58	69,144	30	518	781,448	11	—	—	—	21	264,362	39
September 1915 .....	78	59,008	87	1,144	1,970,793	36	28	31,395	90	27	279,193	48

## lagsökning och konkurs beroende fordringar under nad år 1916.

Bankens namn.	10	11	12	13	14	15	16	17		
	På lagsökning och konkurs beroende.									
	Växlar.					Öfriga fordringar.				
	Under månaden blifvit föremål för åtgärd.			Vid månadens ut- gång ännu oregle- rade.		Under månaden blifvit föremål för åtgärd.		Vid månadens ut- gång ännu oregle- rade.		
	St.	My.	St.	My.	St.	My.	St.	My.		
Föreningsbanken i Finland ...	—	—	83	85,254	79	—	—	4	270,200	—
Nordiska Aktiebanken för han- del och industri .....	2	1,100	75	63,020	27	1	5,000	5	55,886	78
Kansallis-Osake-Pankki .....	4	4,625	165	200,367	31	—	—	21	653,802	11
Privatbanken i Helsingfors, Aktiebolag .....	2	1,175	3	8,875	—	—	—	—	—	—
Wasa Aktie Bank .....	1	230	76	58,121	51	—	—	2	2,812	35
Åbo Aktiebank .....	—	—	46	336,004	46	—	—	1	2,733	33
Suomen Kauppapankki, Osake- yhtiö .....	—	—	—	—	—	—	—	—	—	—
Nylands Aktiebank .....	—	—	27	48,944	75	1	6,000	1	6,000	—
Landtmannabanken, Aktiebolag	—	—	9	26,617	63	—	—	1	5,812	08
Tampereen Osake-Pankki ....	—	—	6	3,573	—	—	—	3	109,212	07
Länsi-Suomen Osake-Pankki..	1	500	4	3,666	41	—	—	—	—	—
Helsingfors Aktiebank .....	—	—	—	—	—	—	—	—	—	—
Sparbankernas Central-Aktie- Bank .....	—	—	—	—	—	—	—	—	—	—
<b>Summa</b>	<b>10</b>	<b>7,630</b>	<b>494</b>	<b>834,445</b>	<b>13</b>	<b>2</b>	<b>11,000</b>	<b>38</b>	<b>1,106,458</b>	<b>72</b>
Augusti 1916 .....	2	7,000	485	839,371	73	1	6,500	34	1,245,951	20
September 1915 .....	53	556,213	10,1065	2,682,649	89	11	423,037	03	4,954,037	24

Tab. 4. Hypoteksinrättningarnas ställning vid september månads utgång 1916.

## Debet sidan.

1	2	3	4	5	6	7	8	9
Inrättningens namn.	Kassa.	Utländska korresponder.	Lån.	Inhemska korresponder.	Obligationer.	Aktier.	Bankers depositionsbevis.	Kuponger.
Finlands Hypoteksförening <sup>1)</sup>	—	—	—	—	—	—	—	—
Aktiebolaget Städernas i Finland Hypotekskassa.....	50,089 44	728,300 81	75,232,889 78	2,193,699 75	622,500 —	10,000 —	1,566,322 29	—
Fastighetsbanken i Finland, Aktiebolag .....	42,603 19	104,126 88	42,141,537 78	1,000,028 67	—	5,000 —	10,000 —	—
Centrallånekassan för Finlands stads- och landskommuner, Aktiebolag .....	6,347 42	—	8,290,819 35	—	—	—	81,000 —	—
Föreningsbanken i Finland, Hypoteksfafdelning .....	—	112,695 96	20,890,773 71	—	—	—	—	—
Nordiska Aktiebanken för handel och industri, Hypoteksfafdelning .....	—	—	—	—	—	—	—	—
Summa Fmk	99,040 05	945,123 60	167,487,716 80	3,193,728 42	622,500 —	15,000 —	1,657,322 29	—
Augusti 1916 .....	199,045 23	945,123 60	164,343,613 36	2,803,708 65	588,500 —	15,000 —	1,648,322 29	—
September 1915 .....	94,504 10	1,173,224 31	146,960,202 86	1,916,952 32	804,500 —	15,000 —	2,079,600 —	—

<sup>1)</sup> Uppgift öfver Finlands Hypoteksföreningens ställning afgifves endast halfårsvis.

Tab. 4. (Forts.). Hypoteksinrättningarnas ställning vid september månads utgång 1916.  
Debet sidan.

Inrättningens namn.	10	11	12	13	14	15	16	17	18
	Aföningar.	Öfriga omkostnader.	Räntor & obligationslån.	Räntor & öfriga lån.	Obligationslånkostnaden.	Fastigheter.	Inventarier.	Diverse räkningar.	Summa.
Finlands Hypoteksförening <sup>1)</sup>	—	—	—	—	—	—	—	—	—
Aktiebolaget Städernas i Finland	32,067 50	32,155 41	1,228,088 75	—	1,130,568 24	—	5,000	1,951,598 22	84,783,280 19
Fastighetsbanken i Finland, Aktiebolag .....	21,764 —	19,676 54	302,385 35	—	142,986 72	250,000	1,384	2,077,829 31	46,119,322 39
Centrallånekassan för Finlands stads- och landskommuner, Aktiebolag .....	6,048 11	5,808 61	173,299 17	2,928 03	4,250 73	—	1,649 90	19,200 81	8,591,347 13
Föreningsbanken i Finland, Hypoteksafdelning .....	—	628 27	247,824 27	46,413 88	594,619 50	—	—	—	21,892,955 54
Nordiska Aktiebanken för handel och industri, Hypoteksafdelning .....	—	—	—	—	—	—	—	1,394,665 65	22,326,361 83
Summa Fmk	59,879 61	58,263 83	1,951,597 54	49,341 86	1,872,425 19	250,000	8,033 90	5,443,293 99	188,713,267 08
Augusti 1916 .....	53,613 61	38,534 35	1,643,302 19	49,341 86	1,846,399 49	250,000	8,033 90	5,080,700 83	179,513,239 36
September 1915 .....	57,963 39	63,086 06	1,372,873 57	58,384 95	1,960,708 36	250,000	10,180 01	4,818,234 22	161,635,414 15

<sup>1)</sup> Uppgift öfver Finlands Hypoteksförenings ställning afgifves endast halfårsvis.

Tab. 4. (Forts.). Hypoteksinrättningarnas ställning vid september månads utgång 1916.  
Kredit sidan.

1	2	3	4	5	6	7
Inrättningens namn.	Aktiekapital.	Reservfonder.	Pensionsfond.	Outsponerade vinstmedel.	Utelöpande obligationer.	Lån.
Finlands Hypoteksförening <sup>1)</sup> .....	—	—	—	—	—	—
Aktiebolaget Städernas i Finland Hypotekskassa .....	7,000,000	1,778,814	25,288	539,078	66,635,500	1,551,471
Fastigetsbanken i Finland, Aktiebolag .....	5,000,000	1,100,000	—	63,583	29,960,500	—
Centrallånekassan för Finlands stads- och landskommuner, Aktiebolag ..	1,325,000	73,728	—	35,125	6,874,000	—
Föreningsbanken i Finland, Hypoteksafdelning .....	—	260,180	—	—	18,604,472	—
Nordiska Aktiebanken för handel och industri, Hypoteksafdelning .....	—	—	—	—	18,095,500	—
Summa Fmk	13,325,000	3,212,723	25,288	637,786	140,169,972	1,551,471
Augusti 1916 .....	13,325,000	3,212,023	25,288	639,003	138,982,876	1,551,471
September 1915 .....	13,310,000	3,083,868	21,036	768,129	126,425,268	644,770

<sup>1)</sup> Uppgift öfver Finlands Hypoteksförenings ställning afgifves endast halfårsvis.

Tab. 4. (Forts.). Hypoteksinrättningarnas ställning vid september månads utgång 1916.

## Kredit sidan.

Inrättningens namn.	8	9	10	11	12	13
	Depositi- oner.	Outtagna divi- dender.	Annetteter.	Diverse räk- ningar.	Bankens räk- ning.	Summa.
Finlands Hypoteksförening <sup>1)</sup> .....	—	—	—	—	—	—
Aktiebolaget Städernas i Finland Hypotekskassa	—	1,615	2,951,786	4,299,726	51	84,783,280
Fastighetsbanken i Finland. Aktiebolag .....	5,004,294	3,035	1,275,292	3,712,617	08	46,119,322
Centrallånekassan för Finlands stads- och lands- kommuner, Aktiebolag.....	—	950	—	282,543	51	8,591,347
Föreningsbanken i Finland, Hypoteksafdelning..	—	—	—	884,182	77	21,892,955
Nordiska Aktiebanken för handel och industri, Hypoteksafdelning.....	—	—	—	898,453	08	22,326,361
Summa Fmk	5,004,294	34	4,227,079	10,077,522	95	189,713,267
Augusti 1916 .....	4,956,857	53	2,641,807	9,202,683	40	179,513,259
September 1915 .....	3,338,914	49	3,670,098	5,511,628	49	161,635,414

<sup>1)</sup> Uppgift öfver Finlands Hypoteksförenings ställning afgifves endast halfårsvis.

Tab. 5. Postsparbankens rörelse under september månad år 1916.

1	2		3		4		5		6		7		8		9
	Mottböcker.		Dödade.		Antal.		Insättningar.		Antal.		Uttagningar.		Ökning (+) eller minskning (-).		
	Utgifna nya.						Kapital.		Kapital.		Kapital.		Kapital.		
<b>1916 september:</b>															
Städer .....	688	348		3,107		359,549	—	1,481	181,130	33	1,626	+	178,418	67	
Landsbygd .....	1,034	375		4,029		421,645	—	1,116	190,902	40	2,913	+	230,742	60	
Hela landet .....	1,722	723		7,136		781,194	—	2,597	372,032	73	4,539	+	409,161	27	
1916 januari—september .....	16,217	6,452		68,755		6,903,552	—	20,474	2,581,830	70	48,281	+	4,321,721	30	
1915 september .....	1,164	754		4,531		413,984	—	2,191	252,350	15	2,340	+	161,633	35	
1915 januari—september .....	10,924	7,301		45,405		3,461,992	—	17,731	1,877,113	21	27,674	+	1,584,378	79	
Från början af bankens verksamhet år 1887 till september månads utgång 1916 .....	354,093	271,091		1,417,883		70,677,643	79	504,456	56,804,943	97	913,427	+	13,872,699	82	

) Häre ingå upplupna olyftade räntor från åren 1887—1915.

# SPARBANKERNAS STÄLLNING

VID

SEPTEMBER MÅNADS UTGÅNG 1916.

SAMT

INSÄTTNINGAR OCH UTTAGNINGAR VID SPARBANKERNA

UNDER

TREDJE KVARTALET AF ÅR 1916.



**Taulu 6. Säästöpankkien tila**  
**Tab. 6. Sparbankernas ställning**

D e-

1	2			3			4			5			6		
	Kassa.			Lainoja. L.&n.			Obligat- sioneja. Obligationer.			Pankkien talletustodis- tuksia. Bankers de- positionsbevis.			Muita arvo- papereita. Ofriga värde- papper.		
	<i>Smf.</i>	<i>Fmf.</i>	<i>pt.</i>	<i>Smf.</i>	<i>Fmf.</i>	<i>pt.</i>	<i>Smf.</i>	<i>Fmf.</i>	<i>pt.</i>	<i>Smf.</i>	<i>Fmf.</i>	<i>pt.</i>	<i>Smf.</i>	<i>Fmf.</i>	<i>pt.</i>
Kaupungit — Städer ...	5,891,962	46		178,825,267	84		18,896,174	40		13,700,844	61		1,118,986	69	
Maaseutu — Landsbygd	4,456,991	55		188,844,734	12		4,729,794	43		29,996,212	59		1,475,831	82	
Koko maassa — Städer och landsbygd tillsam- mans.....	10,348,954	01		367,670,001	96		23,625,968	83		43,697,057	20		2,594,818	51	

K r e-

1	2			3			4		
	Säästöönpanijain saamiset. Insättarnes till- godohälfvanden.			Kantarahasto. Grundfond.			Vararahasto. Reservfond.		
	<i>Smf.</i>	<i>Fmf.</i>	<i>pt.</i>	<i>Smf.</i>	<i>Fmf.</i>	<i>pt.</i>	<i>Smf.</i>	<i>Fmf.</i>	<i>pt.</i>
Kaupungit — Städer .....	198,417,753	76		3,393,684	02		17,835,928	54	
Maaseutu — Landsbygd .....	214,887,106	25		1,365,917	13		10,974,828	07	
Koko maassa — Städer och lands- bygd tillsammans .....	413,304,860	01		4,759,601	15		28,810,756	61	

# Syyskuun lopussa 1916.

vid September månads utgång år 1916.

b e t.

7			8			9			10			11			12			13		
Kiinteistöjä.			Kulunkeja. Omkostnader.						Korkoja.			Maksettu yleis- hyödyllisiin ja hyväntekeväi- siin tarkotuk- siin.			Muita tiliin- pantuja varoja.			Yhteensä.		
Fastigheter.			Palkkauksia. Afföningar.			Muita. Öfriga.			Räntor.			Utbetaladt till allmännyttiga och välgörande ändamål.			Öfriga bokför- da tillgångar.			Summa.		
Smf.	Fmf.	7d.	Smf.	Fmf.	7d.	Smf.	Fmf.	7d.	Smf.	Fmf.	7d.	Smf.	Fmf.	7d.	Smf.	Fmf.	7d.	Smf.	Fmf.	7d.
4,731,978	70		393,152	78		585,353	48		—	—		242,652	—		478,795	50		224,865,168	46	
931,409	92		183,817	74		601,023	72		—	—		1,450	—		389,319	70		231,610,585	59	
5,663,388	62		576,970	52		1,186,377	20		—	—		244,102	—		868,115	20		456,475,754	05	

d i t.

5			6			7			8			9		
Lainoja. Lån.			Erikseen hoi- dettuja rahoja. Särskildt förval- tade medel.			Korkoja. Räntor.			Sekalaista. Diverse.			Yhteensä. Summa.		
Smf.	Fmf.	7d.	Smf.	Fmf.	7d.	Smf.	Fmf.	7d.	Smf.	Fmf.	7d.	Smf.	Fmf.	7d.
774,390	63		233,833	28		4,059,059	81		150,518	42		224,865,168	46	
632,115	49		2,810	45		3,441,134	85		306,673	35		231,610,585	59	
1,406,506	12		236,643	73		7,500,194	66		457,191	77		456,475,754	05	

**Taulu 7. Säästöönpanot ja säästötötöt säästöpankeissa  
vuoden 1916 kolmannella neljänneksellä.**

**Tab. 7. Insättningar och uttagningar vid sparbänkerna under  
tredje kvartalet af år 1916.**

Säästöpankin paikka. Sparbankens ort.	Säästöönpanantu. Insatt.			Säästöä otettu. Uttaget.			Lisäys (+) tahi vähennys (—). Ökning (+) eller minskning (—).		
	<i>Smk.</i>	<i>Fmk.</i>	<i>pt.</i>	<i>Smk.</i>	<i>Fmk.</i>	<i>pt.</i>	<i>Smk.</i>	<i>Fmk.</i>	<i>pt.</i>
<b>Kaupungit — Städerna.</b>									
Uudenmaan — Nylands l. ....	3,515,587		11	2,632,242		94	+	883,344	17
Turunja Porin—Åbo och Björneborgsl.	3,899,358		89	2,939,419		16	+	959,939	73
Hämeen — Tavastehus l. ....	1,903,014		81	1,226,047		12	+	676,967	69
Viipurin — Viborgs l. ....	2,056,897		21	963,215		45	+	1,093,681	76
Mikkelin — S:t Michels l. ....	562,966		67	323,028		38	+	239,938	29
Kuopion — Kuopio l. ....	715,199		67	313,430		53	+	401,769	14
Vaasan — Vasa l. ....	1,171,589		81	1,013,219		04	+	158,370	77
Oulun — Uleåborgs l. ....	1,376,817		11	826,567		86	+	550,249	25
56 Yhteensä — Tillsammans	15,201,431		28	10,237,170		48	+	4,964,260	80
<b>Maaseutu — Landsbygden.</b>									
Uudenmaan — Nylands l. ....	1,533,620		55	653,019		37	+	880,601	18
Turunja Porin—Åbo och Björneborgsl.	6,283,488		62	3,057,810		—	+	3,225,678	62
Hämeen — Tavastehus l. ....	2,782,689		47	1,138,200		33	+	1,644,489	14
Viipurin — Viborgs l. ....	1,905,188		80	595,706		71	+	1,309,481	37
Mikkelin — S:t Michels l. ....	1,572,390		35	625,777		64	+	946,612	71
Kuopion — Kuopio l. ....	2,222,814		47	491,352		93	+	1,731,461	54
Vaasan — Vasa l. ....	5,101,570		97	2,735,785		—	+	2,365,785	97
Oulun — Uleåborgs l. ....	2,141,136		33	1,084,650		43	+	1,056,485	90
367 Yhteensä — Tillsammans	23,542,898		84	10,382,302		41	+	13,160,596	43
<b>Koko maa — Hela landet.</b>									
Uudenmaan — Nylands l. ....	5,049,207		66	3,285,262		31	+	1,763,945	35
Turunja Porin—Åbo och Björneborgsl.	10,182,847		51	5,997,229		16	+	4,185,618	35
Hämeen — Tavastehus l. ....	4,685,704		28	2,364,247		45	+	2,321,456	83
Viipurin — Viborgs l. ....	3,962,085		29	1,558,922		16	+	2,403,163	13
Mikkelin — S:t Michels l. ....	2,135,357		02	948,806		02	+	1,186,551	—
Kuopion — Kuopio l. ....	2,938,014		14	804,783		46	+	2,133,230	68
Vaasan — Vasa l. ....	6,273,160		78	3,749,004		04	+	2,524,156	74
Oulun — Uleåborgs l. ....	3,517,953		44	1,911,218		29	+	1,606,735	15
423 Yhteensä — Tillsammans	38,744,330		12	20,619,472		89	+	18,124,857	23

Säästöpankin paikka. Sparbankens ort.	Säästöönpanantu. Insatt.			Säästöstä otettu. Uttaget.			Lisäys (+) tahi vähennys (—). Ökning (+) eller minskning (—).		
	<i>Smf.</i>	<i>Fmg.</i>	<i>pt.</i>	<i>Smf.</i>	<i>Fmg.</i>	<i>pt.</i>	<i>Smf.</i>	<i>Fmg.</i>	<i>pt.</i>
<b>Uudenmaan lääni.</b>									
<b>Nylands län.</b>									
<b>Kaupungit — Städerna.</b>									
Helsinki — Helsingfors:									
»Helsingin Säästöpankki» — »Helsingfors Sparbank» .....	1,280,860	48		1,319,219	94		—	33,359	46
Porvoo — Borgå .....	531,518	75		399,784	46		+	131,734	29
Lovisa .....	393,320	49		134,428	24		+	258,892	25
Tammisaari — Ekenäs .....	53,495	22		45,887	20		+	7,608	02
Hanko — Hangö .....	64,296	10		26,914	47		+	37,381	63
Helsinki — Helsingfors									
»Suom. Sääst. Helsingissä» .....	932,520	94		485,730	33		+	446,740	61
Helsinki — Helsingfors									
»Gyöväen Säästöpankki» .....	259,575	13		220,228	30		+	39,346	83
7           Kaupungit — Städerna	3,515,587	11		2,632,242	94		+	883,344	17
<b>Maaseutu — Landsbygden.</b>									
Tenholma — Tenala .....	5,669	—		1,533	07		+	4,135	93
Helsingin pit., sock. ....	271	—		—	—		+	271	—
Inkoo — Ingå .....	5,053	—		5,931	09		—	878	09
Lohja — Lojo .....	95,753	08		54,503	56		+	41,249	47
Mäntsälä .....	65,229	14		25,997	08		+	39,232	06
Bromarf .....	4,493	19		2,435	92		+	2,057	27
Nurmijärvi .....	50,491	80		28,452	84		+	22,038	96
Kirkkonummi — Kyrkslätt .....	6,777	86		3,597	98		+	3,179	88
Iitti .....	160,133	70		60,833	24		+	99,300	46
Nummi .....	71,582	28		72,653	37		—	1,071	09
Espoo — Esbo .....	18,044	68		4,615	62		+	13,429	06
Tuusula — Tusby .....	22,035	70		10,191	66		+	11,844	04
Siuntio — Sjundeå .....	3,480	—		1,492	83		+	1,987	17
Vihti .....	279,950	58		75,248	39		+	204,702	19
Orimattila .....	31,780	—		15,640	84		+	16,139	16
Karjalohja — Karislojo .....	37,017	75		23,772	48		+	13,245	27
Pusula .....	15,567	53		16,562	83		—	995	30
Sipoo — Sibbo .....	37,567	47		19,308	74		+	18,258	73
Jaala .....	37,616	41		19,682	65		+	17,933	76
Snappertuna .....	1,833	—		1,881	83		—	48	83
Lappträsk .....	70,459	84		26,099	50		+	44,360	34

Säästöpankin paikka. Sparbankens ort.	Säästöön pantu. Insatt.			Säästöstä otettu. Uttaget.			Lisäys (+) tai vähennys (—). Ökning (+) eller minskning (—).		
	<i>Smk.</i>	<i>Fmk.</i>	<i>pt.</i>	<i>Smk.</i>	<i>Fmk.</i>	<i>pt.</i>	<i>Smk.</i>	<i>Fmk.</i>	<i>pt.</i>
Karja — Karis .....	105,982		81	18,513		82	+	87,468	99
Pornainen — Borgnäs .....	19,097		55	13,270		91	+	5,826	64
Artjärvi — Artsjö .....	94,820		65	13,786		62	+	81,034	03
Degerby .....	7,807		68	443		39	+	7,364	29
Pyhäjärvi .....	30,988		—	8,917		68	+	22,070	32
Elimäki .....	40,093		—	9,289		66	+	30,803	34
Sammatti .....	36,686		—	9,068		20	+	27,617	80
Kyrkstad .....	18,017		79	8,003		75	+	10,014	04
Askola .....	29,856		96	25,488		70	+	4,368	26
Liljendal .....	20,795		90	5,455		63	+	15,340	27
Anjala .....	20,971		62	8,010		68	+	12,960	94
Mörskom .....	18,614		33	14,843		67	+	3,770	66
Hyvinkää .....	40,520		64	44,074		75	—	3,554	11
Pukkila .....	14,159		—	1,149		66	+	13,009	34
Ruotsinpyhtää — Strömfors .....	14,401		66	2,266		73	+	12,134	93
<b>36 Maaseutu — Landsbygden</b>	<b>1,533,620</b>		<b>55</b>	<b>653,019</b>		<b>37</b>	<b>+</b>	<b>880,601</b>	<b>18</b>
<b>43 Uudenmaan l. — Nylands</b>	<b>5,049,207</b>		<b>66</b>	<b>3,285,262</b>		<b>31</b>	<b>+</b>	<b>1,763,945</b>	<b>35</b>
<b>Turun ja Porin lääni.</b>									
<b>Åbo och Björneborgs län.</b>									
<b>Kaupungit — Städerna.</b>									
Turku — Åbo									
»Turun Säästöpank. — Sparbanken i Åbo»	2,384,141		48	2,006,264		70	+	377,876	78
Rauma — Raumo .....	64,769		10	67,639		35	—	2,870	25
Uusikaupunki — Nystad .....	122,528		54	61,465		17	+	61,063	37
Pori — Björneborg .....	268,108		62	241,109		57	+	26,999	05
Naantali — Nädendal .....	69,740		50	12,019		56	+	57,720	94
Turku — Åbo									
»Turun Suom. Säästöpankki» .....	870,359		96	526,977		40	+	343,382	56
Pori — Björneborg									
»Porin suom. säästöpank.» .....	71,960		20	11,096		50	+	60,863	70
Turku »Työväen Säästöpankki» .....	47,750		49	12,846		91	+	34,903	58
<b>8 Kaupungit — Städerna</b>	<b>3,899,358</b>		<b>89</b>	<b>2,939,419</b>		<b>16</b>	<b>+</b>	<b>959,939</b>	<b>73</b>
<b>Maaseutu — Landsbygden.</b>									
Saltvik .....	97,753		72	26,085		04	+	71,668	68
Oripää .....	194,970		27	64,101		40	+	130,868	87
Perniö — Bjernå .....	333,433		96	174,514		96	+	158,919	—
Hämeenkyrö — Tavastkyro .....	200,146		25	49,067		52	+	151,078	73
Paimio — Pemar .....	210,072		52	120,211		89	+	89,860	63
Salo »Salon Säästöpankki» .....	436,999		51	376,706		57	+	60,289	94
Siikainen .....	42,948		—	19,452		83	+	23,495	17

Säästöpankin paikka. Sparbankens ort.	Säästöön pantu.			Säästöä otettu. Uttaget.			Lisäys (+) tahi vähennys (-). Ökning (+) eller minskning (-).		
	Insatt.								
	<i>Smf.</i>	<i>Fmg.</i>	<i>pi.</i>	<i>Smf.</i>	<i>Fmg.</i>	<i>pi.</i>	<i>Smf.</i>	<i>Fmg.</i>	<i>pi.</i>
Lappi .....	96,935	40		52,177	48		+	44,757	92
Kokemäki — Kumo .....	218,512	51		130,410	52		+	88,101	99
Vehmaa — Vehmo .....	63,509	—		27,712	81		+	35,796	19
Kiukainen »Euran ja Kiukaisten Säästöpankki» .....	—	—		16,945	41		—	16,945	41
Finby .....	29,833	—		3,944	17		+	25,888	83
Marttila — St Märten .....	211,699	60		78,481	94		+	133,217	66
Taivassalo — Töfsala .....	53,818	82		29,060	84		+	24,757	98
Kankaanpää .....	64,068	99		29,065	45		+	35,003	54
Piikkiö .....	16,955	—		4,929	73		+	12,025	27
Ikaalinen .....	134,152	11		75,413	46		+	58,738	65
Tyrvää — Tyrvis .....	209,225	93		142,824	12		+	66,401	81
Huittinen — Hvittis .....	186,246	19		60,541	13		+	125,705	06
Kemiö — Kimito .....	106,244	75		47,182	38		+	59,062	37
Vestanfjärd .....	49,893	50		12,065	28		+	37,828	22
Vampula .....	43,911	—		10,199	45		+	33,711	55
Parkano .....	61,837	41		52,271	75		+	9,565	66
Kiikala .....	14,543	25		20,985	46		—	6,442	21
Köyliö — Kjulo .....	12,147	—		12,370	04		—	223	04
Kisko .....	33,158	95		37,180	74		—	4,021	79
Luvia .....	45,368	70		17,173	66		+	28,195	04
Eurajoki — Euraäminne .....	105,334	83		43,961	57		+	61,373	26
Mynämäki — Virmo .....	263,693	39		78,004	07		+	185,689	32
Lieto — Lundo .....	325,761	25		146,073	97		+	179,687	28
Laitila — Letala .....	90,445	26		27,712	50		+	62,732	76
Uusikirkko — Nykyrko .....	33,840	65		22,795	—		+	11,045	65
Kustavi — Gustafs .....	40,249	59		17,775	57		+	22,474	02
Masku .....	101,826	41		42,261	61		+	59,564	80
Loimaa — Loimijoki .....	198,015	54		75,314	76		+	122,700	78
Hinnerjoki .....	32,131	75		10,927	97		+	21,203	78
Lokalhti .....	15,736	24		8,792	99		+	6,943	25
Karkku .....	93,898	88		43,617	24		+	50,281	64
Punkalaidun .....	145,007	16		142,755	20		+	2,251	96
Rymättylä — Rimito .....	21,771	20		38,094	07		—	16,322	87
Honkilhti .....	22,194	05		16,486	76		+	5,707	29
Pyhäranta .....	37,880	30		8,717	07		+	29,163	23
Pyhämaa .....	22,292	01		13,414	63		+	8,877	38
Salo, »Salon kauppalan Säästöpankki» .....	257,925	13		79,596	08		+	178,329	05
Ahlainen — Hvittisbofjärd .....	21,697	54		16,645	05		+	5,052	49
Kauvatsa .....	15,192	69		8,635	46		+	6,557	23
Prunkkala .....	90,236	—		11,734	06		+	78,501	94

Säästöpankin paikka. Sparbankens ort.	Säästöön pantu. Insatt.			Säästöstä otettu. Uttaget.			Lisäys (+) tahi vähennys (-). Ökning (+) eller minskning (-).		
	<i>Smf.</i>	<i>Fmg.</i>	<i>pt.</i>	<i>Smf.</i>	<i>Fmg.</i>	<i>pt.</i>	<i>Smf.</i>	<i>Fmg.</i>	<i>pt.</i>
Pomarkku — Pärnäs .....	59,753	50		48,454	14		+	11,299	36
Kiikka .....	85,181	15		37,275	65		+	47,905	50
Houtskari — Houtskär .....	5,782	—		2,205	07		+	3,576	93
Mouhijärvi .....	63,927	96		7,775	69		+	56,152	27
Säkylä .....	35,372	93		9,995	44		+	25,377	49
Suomusjärvi .....	49,479	97		43,428	03		+	6,051	94
Korpo .....	14,870	45		3,540	44		+	11,330	01
Merimasku .....	21,061	50		14,399	38		—	6,662	12
Lavia .....	32,324	30		14,464	48		+	17,859	82
Suoniemi .....	27,454	76		21,170	06		+	6,284	70
Sauvo .....	45,175	05		-5,856	52		+	39,318	53
Nagu .....	6,411	66		2,548	66		+	3,863	—
Kiikoinen .....	16,478	71		10,217	16		+	6,261	55
Parainen — Pargas .....	71,944	04		22,905	06		+	49,038	98
Honkajoki .....	30,265	70		15,535	04		+	14,680	66
Normarkku .....	54,261	95		24,191	28		+	30,070	67
Jämijärvi .....	7,420	60		6,926	18		+	494	42
Rauman maaseurakuunta .....	145,090	35		54,049	72		+	91,040	63
Merikarvia .....	81,951	60		23,204	52		+	58,747	08
Karvia .....	25,522	50		11,745	66		+	13,776	84
Dragsfjärd .....	31,213	—		7,090	98		+	24,122	02
Karinainen .....	131,986	59		75,200	96		+	56,785	63
Harjavalta .....	21,531	97		38,623	27		+	17,091	30
Kiukainen .....	43,531	81		5,145	23		+	38,386	53
Eura .....	40,892	36		4,136	04		+	36,756	32
Karjala .....	24,177	—		3,129	83		+	21,047	17
Kullaa .....	6,910	—		150	85		+	6,759	15
<b>74 Maaseutu — Landsbygden</b>	<b>6,283,488</b>	<b>62</b>		<b>3,057,810</b>	<b>—</b>		<b>+</b>	<b>3,225,678</b>	<b>62</b>
<b>82 Turun ja Porin—Åbo och Bborgsl. Hämeen lääni. — Tavastehus län. Kaupungit — Städerna.</b>	<b>10,182,847</b>	<b>51</b>		<b>5,997,229</b>	<b>16</b>		<b>+</b>	<b>4,185,618</b>	<b>35</b>
Hämeenlinna — Tavastehus .....	368,532	98		296,261	68		+	72,271	30
Tampere — Tammerfors .....	987,734	21		768,862	17		+	218,872	04
Lahti »Hollolan kunnan Säästö.» ..	157,736	47		50,732	51		+	107,003	96
Hämeenlinna »Suomal. Säästö.» ..	249,102	35		84,722	15		+	164,380	20
Lahti »Lahden Säästö.» .....	80,791	73		13,325	69		+	67,466	04
Lahti »Lahden Työväen Säästö.» <sup>1)</sup>	—	—		—	—		—	—	—
Tampere »Hämeen Työväen Säästö.»	59,117	07		12,142	92		+	46,974	15
<b>7 Kaupungit — Städerna Maaseutu — Landsbygden.</b>	<b>1,903,014</b>	<b>81</b>		<b>1,226,047</b>	<b>12</b>		<b>+</b>	<b>676,967</b>	<b>69</b>
Urjala — Urdiala .....	224,473	88		64,175	49		+	160,298	39
Janakkala .....	21,932	40		4,311	40		+	17,621	—

<sup>1)</sup> Suorituksen alainen. — Under afveckling.

Säästöpankin paikka. Sparbankens ort.	Säästöön pantu.			Säästöstä otettu. Uttaget.			Lisäys (+) tahi vähennys (—). Ökning (+) eller minskning (—).		
	Insatt.			Uttaget.					
	<i>Smc.</i>	<i>Fmg.</i>	<i>pu.</i>	<i>Smc.</i>	<i>Fmg.</i>	<i>pu.</i>	<i>Smc.</i>	<i>Fmg.</i>	<i>pu.</i>
Jämsä.....	83,067		05	36,423		05	+	46,644	—
Ruovesi.....	78,690		73	35,369		07	+	43,321	66
Lempäälä.....	76,545		36	56,569		27	+	19,976	09
Hausjärvi.....	68,634		—	39,129		50	+	29,504	50
Toijala.....	43,052		50	36,996		05	+	6,056	45
Lammi.....	79,015		—	59,142		33	+	19,872	67
Loppi.....	169,805		05	115,350		92	+	54,454	13
Kuru.....	5,634		75	6,108		64	—	473	89
Somero.....	111,140		28	47,973		47	+	63,166	81
Korpilahti.....	54,831		43	27,197		55	+	27,633	88
Renko.....	25,150		50	20,684		61	+	4,465	89
Forssa.....	52,196		82	14,456		03	+	37,740	79
Nastola.....	26,473		—	5,585		45	+	20,887	55
Hauho.....	293,351		77	66,694		41	+	226,657	36
Pälkäne.....	59,246		84	24,989		14	+	34,257	70
Vesilahti.....	44,554		33	19,579		73	+	24,974	60
Kärkölä.....	13,848		33	6,890		64	+	6,957	69
Koski.....	27,613		97	8,696		35	+	18,917	62
Asikkala.....	143,376		47	59,082		52	+	84,293	95
Kangasala.....	69,030		67	5,892		12	+	63,138	55
Kuhmoineu.....	184,373		30	99,615		43	+	84,757	87
Tuulos.....	30,733		92	14,733		18	+	16,000	74
Padasjoki.....	76,061		64	47,590		66	+	28,470	98
Orihvesi.....	111,234		30	44,045		72	+	67,188	58
Luopioinen.....	188,835		49	25,125		81	+	163,709	68
Sahalabti.....	16,235		50	13,792		41	+	2,443	09
Humppila.....	3,347		83	4,299		16	—	951	33
Somerniemi.....	17,042		—	3,580		—	+	13,462	—
Sääksmäki.....	59,408		—	17,859		33	+	41,548	67
Wanaja.....	6,550		28	1,557		67	+	4,992	61
Längelmäki.....	82,335		55	10,148		85	+	72,186	70
Kuhmalabti.....	23,935		—	14,192		38	+	9,742	62
Kuorevesi.....	24,867		83	8,722		79	—	16,145	04
Jokioinen.....	15,832		—	1,782		74	+	14,049	26
Messukylä.....	4,545		—	546		10	+	3,998	90
Ypäjä.....	37,885		—	4,492		62	+	33,392	38
Tyrväntö.....	59		—	400		—	—	341	—
Eräjärvi.....	25,844		—	13,260		—	+	12,584	—
Pirkkala.....	3,094		—	620		09	+	2,473	91
Wilppula.....	80,486		33	50,537		65	+	29,948	68
Ylöjärvi.....	17,524		50	—		—	+	17,524	50
Teisko.....	793		87	—		—	+	793	87
43 Maaseutu — Landsbygden	2,782,689		47	1,138,200		33	+	1,644,489	14
50 Hämeen l. — Tavastehus län	4,685,704		28	2,364,247		45	+	2,321,456	83

Säästöpankin paikka. Sparbankens ort.	Säästöönpanantu. Insatt.			Säästöstä otettu. Uttaget.			Lisäys (+) tahi vähennys (-). Ökning (+) eller minskning (-).		
	Smc	Fmc	pt	Smc	Fmc	pt	Smc	Fmc	pt
<b>Viipurin lääni. — Viborgs län.</b>									
<b>Kaupungit — Städerna.</b>									
Viipuri, »Viipurin Säästö» — Viborg, »Viborgs Sparbank» .....	612,983		02	426,918		82	+	186,064	20
Hamina — Fredrikshamn .....	23,509		—	11,303		35	+	12,205	65
Lappeenranta — Willmanstrand ....	85,606		42	74,093		09	+	11,513	33
Sortavala .....	277,626		63	112,943		86	+	164,682	77
Kotka .....	9,400		—	9,251		50	+	148	50
Viipuri — Viborg, »Viipurin Suomal. Säästöpankki» .....	609,952		40	248,961		55	+	360,990	85
Käkisalmi .....	9,787		40	4,439		41	+	5,347	99
Kotka, »Kymnlaakson Työväen Säästö» .....	36,461		02	9,688		59	+	26,772	43
Viipuri — Viborg, »Viipurin Työväen säästöpankki» .....	66,246		—	26,671		20	+	39,574	80
Lappeenranta—Willmanstrand, »Etelä Saimaan Työläisten Säästöpankki»	2,318		14	795		—	+	1,523	14
Viipuri — Viborg, »Viipurin pitäjän Säästöpankki» .....	209,115		98	33,420		20	+	175,695	78
Kotka »Suomal. säästö» .....	113,891		20	4,728		88	+	109,162	32
12 Kaupungit — Städerna	2,056,897		21	963,215		45	+	1,093,681	76
<b>Maaseutu — Landsbygden.</b>									
Virolahti — Vederlaks .....	100,872		12	63,644		06	+	37,228	06
Säkkijärvi .....	43,138		23	13,405		46	+	29,732	77
Parikkala .....	64,659		67	57,047		83	+	7,611	84
Jääski .....	94,544		83	41,294		87	+	53,249	96
Jaakkima — Jaakimvaara .....	26,822		—	3,048		70	+	23,773	30
Pyhäjärvi .....	47,346		30	26,281		85	+	21,064	45
Hiitola .....	36,786		03	13,141		55	+	23,644	48
Korpiselkä .....	48,844		—	9,247		91	+	39,596	09
Soanlahti .....	16,176		70	6,930		—	+	9,246	70
Luumäki .....	11,485		—	4,819		99	+	6,665	01
Antrea — St. André .....	66,307		18	32,011		38	+	34,295	80
Sakkola .....	31,787		75	2,116		72	+	29,671	03
Räisälä .....	64,944		66	16,282		98	+	48,661	68
Vehkalahti .....	141,640		26	44,839		89	+	96,800	37
Koivisto .....	43,818		64	4,219		33	+	39,599	31
Muola .....	35,850		—	539		45	+	35,310	55
Sippola .....	113,762		16	56,701		98	+	57,060	18
Rautu .....	2,110		—	560		—	+	1,550	—
Kirvu .....	191,780		64	33,706		81	+	158,073	83
Metsäpirtti .....	5,561		90	4,997		44	+	564	46
Kivennapa .....	5,565		06	3,037		54	+	2,527	52

Säästöpankin paikka. Sparbankens ort.	Säästöönpantu. Insatt.			Säästöstä otettu. Uttaget.			Lisäys (+) tahi vähennys (-). Ökning (+) eller minskning (-).		
	<i>Smf.</i>	<i>Fmf.</i>	<i>7d.</i>	<i>Smf.</i>	<i>Fmf.</i>	<i>7d.</i>	<i>Smf.</i>	<i>Fmf.</i>	<i>7d.</i>
Miehikkälä .....	113,441	—	—	17,430	69	—	+	96,010	31
Kouvola .....	77,422	34	—	67,766	69	—	+	9,655	65
Ruskeala .....	21,368	—	—	5,881	30	—	+	15,486	70
Johannes .....	16,876	—	—	3,647	05	—	+	13,228	95
Kurkijoki .....	29,653	15	—	2,452	14	—	+	27,201	01
Savitaipale .....	11,989	04	—	6,077	58	—	+	5,911	46
Kymi .....	121,586	20	—	9,300	—	—	+	112,286	20
Suomenniemi .....	7,787	—	—	1,318	—	—	+	6,469	—
Ruokolahti .....	25,651	27	—	4,775	19	—	+	20,876	08
Impilahden Kitelän kun.....	5,779	55	—	2,124	09	—	+	3,655	46
Walkjärvi .....	34,449	—	—	6,418	36	—	+	28,030	64
Lemi .....	47,460	31	—	1,650	25	—	+	45,810	06
Rautjärvi .....	590	—	—	—	—	—	+	590	—
Kaukola .....	60,267	31	—	14,874	01	—	+	45,393	30
Suojärvi .....	10,041	12	—	—	—	—	+	10,041	12
Uusikirkko .....	52,843	56	—	4,647	62	—	+	48,195	94
Lappee .....	74,180	10	—	9,468	—	—	+	64,712	10
<b>37</b> <b>Maaseutu — Landsbygden</b>	<b>1,905,188</b>	<b>08</b>	—	<b>595,706</b>	<b>71</b>	—	<b>+</b>	<b>1,309,481</b>	<b>37</b>
<b>49</b> <b>Viipurin l. — Viborgs län</b>	<b>3,962,085</b>	<b>29</b>	—	<b>1,558,922</b>	<b>16</b>	—	<b>+</b>	<b>2,403,163</b>	<b>13</b>
<b>Mikkelin lääni.</b>									
<b>S:t Michels län.</b>									
<b>Kaupungit — Städerna.</b>									
Mikkeli — S:t Michel .....	372,366	88	—	272,141	18	—	+	100,225	70
Savonlinna — Nyslott.....	137,689	88	—	34,327	94	—	+	103,361	94
Heinola .....	41,291	34	—	6,572	97	—	+	34,718	37
Savonlinna, Säämingin Kunnan Yh- teinen Säästöpankki .....	11,618	57	—	9,986	29	—	+	1,632	28
<b>4</b> <b>Kaupungit — Städerna</b>	<b>562,966</b>	<b>67</b>	—	<b>323,028</b>	<b>38</b>	—	<b>+</b>	<b>239,938</b>	<b>29</b>
<b>Maaseutu — Landsbygden.</b>									
Kangasniemi .....	15,042	88	—	26,089	68	—	—	11,046	80
Joroinen .....	74,785	04	—	30,353	34	—	+	44,431	70
Rantasalmi .....	79,934	87	—	12,401	05	—	+	67,533	82
Pieksämäki .....	201,840	61	—	82,174	53	—	+	119,666	08
Hirvensalmi .....	64,398	12	—	40,709	20	—	+	23,688	92
Heinävesi .....	52,913	25	—	16,455	12	—	+	36,458	13
Mäntyharju .....	137,306	89	—	52,567	56	—	+	84,739	33
Sysmä .....	282,313	41	—	141,032	98	—	+	141,280	43
Kerimäki .....	70,346	20	—	4,047	93	—	+	66,298	27
Hartola — Gustaf Adolfs .....	76,597	70	—	33,073	90	—	+	43,523	80
Jousa .....	126,109	63	—	44,671	61	—	+	81,438	02
Leivonmäki .....	856	50	—	445	89	—	+	410	61
Ristiina — Kristina .....	37,047	62	—	20,937	08	—	+	16,110	54
Juva — Jockas .....	90,874	70	—	23,000	31	—	+	67,874	39
Luhanka .....	100,177	38	—	32,518	29	—	+	67,659	09

Säästöpankin paikka. Sparbankens ort.	Säästöönpantu. Insatt.			Säästöstä otettu. Uttaget.			Lisäys (+) tahi vähennys (—). Ökning (+) eller minskning (—).		
	<i>Smf.</i>	<i>Fmf.</i>	<i>pt.</i>	<i>Smf.</i>	<i>Fmf.</i>	<i>pt.</i>	<i>Smf.</i>	<i>Fmf.</i>	<i>pt.</i>
Heinolan pit. — sock. ....	16,200	—	—	6,214	52	—	+	9,985	48
Anttola .....	50,053	80	—	10,906	32	—	+	39,147	48
Puumala .....	17,161	—	—	12,745	—	—	+	4,416	—
Virtasalmi .....	5,497	42	—	5,026	30	—	+	471	12
Sulkava .....	7,839	64	—	8,871	77	—	—	1,032	13
Häukivuori .....	9,928	—	—	1,200	—	—	+	8,728	—
Kangaslampi .....	31,135	84	—	5,562	62	—	+	25,573	22
Enonkoski .....	17,480	—	—	8,113	21	—	+	9,366	79
Savonranta .....	6,549	85	—	6,659	43	—	—	109	58
<b>24</b> Maaseutu — Landsbygden	<b>1,572,390</b>	<b>35</b>	—	<b>625,777</b>	<b>64</b>	—	<b>+</b>	<b>946,612</b>	<b>71</b>
<b>28</b> Mikkelin l. — St. Michels län	<b>2,135,357</b>	<b>02</b>	—	<b>948,806</b>	<b>02</b>	—	<b>+</b>	<b>1,186,551</b>	<b>—</b>
<b>Kuopion lääni.</b>									
<b>Kuopio län.</b>									
<b>Kaupungit — Städerna.</b>									
Joensuu .....	89,646	61	—	6,360	49	—	+	83,286	12
Kuopio .....	318,925	45	—	213,539	34	—	+	105,386	11
Iisalmi .....	296,345	56	—	90,109	86	—	+	206,235	70
Kuopio »Savon työväen Säästöpank.» ..	10,282	05	—	3,420	84	—	+	6,861	21
<b>4</b> Kaupungit — Städerna	<b>715,199</b>	<b>67</b>	—	<b>313,430</b>	<b>53</b>	—	<b>+</b>	<b>401,769</b>	<b>14</b>
<b>Maaseutu — Landsbygden.</b>									
Nurmes .....	200,343	62	—	28,134	18	—	+	172,209	44
Pielisjärvi .....	95,257	46	—	24,479	03	—	+	70,778	43
Tohmajärvi .....	3,379	54	—	736	47	—	+	2,643	07
Kiuruvesi .....	102,662	50	—	67,973	34	—	+	34,689	16
Leppävirta .....	177,718	53	—	62,309	24	—	+	115,409	29
Liperi — Libelitz .....	15,831	—	—	8,604	01	—	+	7,226	99
Nilsä .....	79,623	97	—	23,908	14	—	+	55,715	83
Lapinlahti .....	41,932	96	—	25,275	40	—	+	16,657	56
Eno .....	40,852	61	—	8,216	83	—	+	32,635	78
Rautalampi .....	103,229	90	—	20,532	54	—	+	82,697	36
Kitee .....	76,380	—	—	16,342	89	—	+	60,037	11
Maaninka .....	20,651	—	—	753	21	—	+	19,897	79
Karttula .....	102,375	16	—	22,168	25	—	+	80,206	91
Hankasalmi .....	138,131	39	—	16,340	02	—	+	121,791	37
Kuusjärvi .....	15,665	96	—	2,087	91	—	+	13,578	05
Rääkkylä .....	19,732	68	—	2,712	27	—	+	17,020	41
Polvijärvi .....	82,580	33	—	2,282	14	—	+	80,298	19
Kontiolahdi .....	78,005	65	—	12,309	73	—	+	65,695	92
Suonenjoki .....	76,797	44	—	28,347	82	—	+	48,449	62

Säästöpankin paikka. Sparbankens ort.	Säästöönpanantu. Insatt.			Säästöstä otettu. Uttaget.			Lisäys (+) tahi vähennys (—). Ökning (+) eller minskning (—).		
	<i>Smf.</i>	<i>Fmf.</i>	<i>ru.</i>	<i>Smf.</i>	<i>Fmf.</i>	<i>ru.</i>	<i>Smf.</i>	<i>Fmf.</i>	<i>ru.</i>
Ilomantsi .....	28,516		64	10,226		25	+	18,290	39
Juuka .....	54,810		18	12,980		39	+	41,829	79
Kaavi .....	88,608		25	8,035		64	+	80,572	61
Pielavesi .....	177,851		48	65,754		49	+	112,096	99
Vesanto .....	9,650		—	12,200		—	—	2,550	—
Taipale .....	11,296		—	2,583		33	+	8,712	67
Keitele .....	5,552		—	880		—	+	4,672	—
Muuruvesi .....	15,620		52	2,179		41	+	13,441	11
Rautavaara .....	4,968		24	—		—	+	4,968	24
Kuopion maalaiskunta .....	354,789		46	3,000		—	+	351,789	46
<b>28</b> Maaseutu — Landsbygden	<b>2,222,814</b>		<b>47</b>	<b>491,352</b>		<b>93</b>	<b>+</b>	<b>1,731,461</b>	<b>54</b>
<b>32</b> Kuopion l. — Kuopio län	<b>2,938,014</b>		<b>14</b>	<b>804,783</b>		<b>46</b>	<b>+</b>	<b>2,133,230</b>	<b>68</b>
<b>Vaasan lääni. — Vasa län.</b>									
<b>Kaupungit — Städerna.</b>									
Jyväskylä .....	320,075		92	438,370		90	—	118,294	98
Nikolainkaupunki »Vaasan Säästöpankki» — Nikolaistad »Vasa Sparbank» .....	471,134		97	328,083		44	+	143,051	53
Kristiinankaupunki — Kristinestad .....	70,138		06	50,848		34	+	19,289	72
Pietarsaari — Jakobstad .....	59,096		90	46,419		68	+	12,677	22
Uusikaarleby — Nykarleby .....	17,574		34	20,412		21	—	2,837	87
Kokkola — Gamlakarleby .....	36,768		—	21,455		46	+	15,312	54
Nikolainkaup. — Nikolaistad »Mustasaari Sparbank» .....	28,448		94	16,901		65	+	11,547	29
Nikolainkaup. — Nikolaistad »Vaasan Suom. Säästöpankki» .....	158,752		68	86,161		30	+	72,591	38
Kokkola »Keski-Pohjanmaan Säästöpankki» .....	9,600		—	4,566		06	+	5,033	94
<b>9</b> Kaupungit — Städerna	<b>1,171,589</b>		<b>81</b>	<b>1,013,219</b>		<b>04</b>	<b>+</b>	<b>158,370</b>	<b>77</b>
<b>Maaseutu — Landsbygden.</b>									
Alavus .....	223,523		91	173,322		35	+	50,201	56
Vähäkylä — Lillkyro .....	10,487		37	26,053		11	—	15,565	74
Saarijärvi .....	197,280		28	124,278		54	+	73,001	74
Ilmajoki — Ilmola .....	296,951		62	133,820		03	+	163,131	59
Kokkolan pit. — Gamlakarleby sock.	38,057		37	29,885		68	+	8,171	69
Kauhava .....	97,910		59	61,964		32	+	35,946	27
Uurainen .....	7,892		—	1,675		38	+	6,216	62
Virrat .....	79,352		44	21,880		91	+	57,471	50
Konginkangas .....	70,906		24	3,575		17	+	67,331	07
Viitasaari .....	289,532		75	112,178		59	+	177,354	16
Teerijärvi .....	54,449		14	67,125		62	—	12,676	48
Pihtipudas .....	18,154		27	20,785		69	—	2,631	42
Karstula .....	29,299		69	43,071		29	—	13,771	60
Isokylä — Storkyro .....	113,279		69	77,771		32	+	35,508	37

Säästöpankin paikka. Sparbankens ort.	Säästöönpanntu.			Säästöstä otettu.			Lisäys (+) tahi vähennys (-).		
	Insatt.			Uttaget.			Ökning (+) eller minskning (-).		
	<i>Smf.</i>	<i>Fmg.</i>	<i>7ti.</i>	<i>Smf.</i>	<i>Fmg.</i>	<i>7ti.</i>	<i>Smf.</i>	<i>Fmg.</i>	<i>7ti.</i>
Laukaa .....	68,726	—		21,508	87		+	47,217	13
Kivijärvi .....	60,745	35		29,486	73		+	31,258	62
Keuruu .....	90,966	74		6,437	99		+	84,528	75
Ylihärmä .....	68,279	39		16,585	77		+	51,693	62
Lapua — Lappo .....	137,152	52		74,702	74		+	62,449	78
Kuortane .....	174,881	02		78,121	70		+	96,759	32
Pirttikylä — Pörtom .....	42,807	08		29,420	11		+	13,386	97
Kauhajoki .....	88,588	10		39,949	52		+	48,638	58
Lappajärvi .....	44,792	61		35,857	66		+	8,934	95
Multia .....	26,400	62		6,595	53		+	19,805	09
Kortesjärvi .....	32,612	35		13,359	60		+	19,252	75
Kurikka .....	273,359	44		186,168	56		+	87,190	88
Evijärvi .....	26,395	42		27,235	66		—	840	24
Vintala .....	28,804	38		32,214	69		—	3,410	31
Soini .....	47,204	50		8,447	18		+	38,757	32
Ähtäri — Etseri .....	130,295	29		47,418	02		+	82,877	27
Alahärmä .....	80,052	33		24,103	15		+	55,949	18
Jyväskylä, pit. — sock. ....	119,964	59		53,769	08		+	66,195	51
Närpiö — Närpes .....	118,252	15		67,521	60		+	50,730	55
Karijoki — Bötom .....	68,462	33		49,294	44		+	19,167	89
Alaveteli — Nedervetil .....	3,319	98		5,338	88		—	2,018	90
Korsnäs .....	78,345	13		32,857	45		+	45,487	68
Siipyy — Sideby .....	17,273	20		4,189	29		+	13,083	91
Seinäjoki .....	44,873	54		32,223	54		+	12,650	—
Sulva — Solf .....	41,579	69		19,242	35		+	22,337	34
Peräseinäjoki .....	41,315	—		27,174	44		+	14,140	56
Maalahti — Malaks .....	59,048	70		31,022	81		+	28,025	89
Äänekoski .....	49,129	80		45,371	80		+	3,758	—
Jalasjärvi .....	136,625	39		54,179	11		+	82,446	28
Alajärvi .....	46,134	07		53,049	46		—	6,915	39
Isojoki — Stora .....	50,504	82		59,459	78		—	8,954	96
Veteli — Vetil .....	40,913	68		18,919	63		+	21,994	05
Sumiainen .....	1,010	—		1,753	53		—	743	53
Ylistaro .....	177,416	06		110,824	05		+	66,592	01
Nurmo .....	23,125	75		8,326	09		+	14,799	66
Öfvermark .....	59,363	48		38,949	49		+	20,413	99
Töysä .....	35,508	86		22,085	33		+	13,423	53
Kälviä .....	119,840	16		51,343	10		+	68,497	06
Jurva .....	67,680	92		27,142	91		+	40,538	01
Toholampi .....	63,037	—		21,599	43		+	41,437	57
Laihia .....	148,822	77		72,860	34		+	75,962	43

Säästöpankin paikka. Sparbankens ort.	Säästöön pantu. Insatt.			Säästöä otettu. Uttaget.			Lisäys (+) tahi vähennys (—). Ökning (+) eller minskning (—).		
	<i>Smk.</i>	<i>Fmk.</i>	<i>74.</i>	<i>Smk.</i>	<i>Fmk.</i>	<i>74.</i>	<i>Smk.</i>	<i>Fmk.</i>	<i>74.</i>
Kannus .....	103,345		16	57,763		35	+	45,581	81
Kaustinen .....	64,127		54	24,283		56	+	39,843	98
Lehtimäki .....	11,844		30	9,297		20	+	2,547	10
Teuva .....	153,174		37	79,200		31	+	73,974	06
Halsua .....	11,018		12	4,055		44	+	6,962	68
Petäjavesi .....	52,646		50	4,504		97	+	48,141	53
Perho .....	8,063		—	2,601		34	+	5,461	66
Yttermark .....	20,986		10	21,403		11	—	417	01
Pylkönmäki .....	15,630		—	4,840		—	+	10,790	—
Himanka .....	43,959		—	33,378		49	+	10,580	51
Lestijärvi .....	19,087		90	6,062		29	+	13,025	61
Pihlajavesi .....	37,001		41	4,895		53	+	32,105	88
<b>67</b> <b>Maaseutu — Landsbygden</b>	<b>5,101,570</b>		<b>97</b>	<b>2,735,785</b>		<b>—</b>	<b>+</b>	<b>2,365,785</b>	<b>97</b>
<b>76</b> <b>Vaasan l. — Vasa län</b>	<b>6,273,160</b>		<b>78</b>	<b>3,749,004</b>		<b>04</b>	<b>+</b>	<b>2,524,156</b>	<b>74</b>
<b>Oulun lääni. — Uleåborgs län.</b>									
<b>Kaupungit — Städerna.</b>									
• Oulu, kaup., Uleåborgs stads• .....	633,904		59	420,397		21	+	213,507	38
Raabe — Brahestad .....	40,341		88	26,144		15	+	14,197	73
Kajaani .....	200,351		90	93,074		13	+	107,277	77
Oulu, Uleåborg • Sampos • .....	481,530		88	275,881		14	+	205,649	74
Tornio — Torneå .....	10,129		08	9,301		40	+	827	68
Kemi .....	10,558		78	1,769		83	+	8,788	95
<b>6</b> <b>Kaupungit — Städerna</b>	<b>1,376,817</b>		<b>11</b>	<b>826,567</b>		<b>86</b>	<b>+</b>	<b>550,249</b>	<b>25</b>
<b>Maaseutu — Landsbygden.</b>									
Liminka .....	132,185		89	67,089		26	+	65,096	63
Rantsila .....	41,021		51	17,874		52	+	23,146	99
Ylitornio — Öfvertorneå .....	27,638		—	9,650		35	+	17,987	65
Pyhäjärvi .....	22,937		—	2,291		83	+	20,645	17
Kemi .....	8,465		72	11,488		42	—	3,022	70
Rovaniemi .....	62,584		02	61,345		56	+	1,238	46
Haukipudas .....	27,553		47	26,200		91	+	1,352	56
Nivala .....	54,888		10	26,656		94	+	28,231	16
Kalajoki .....	156,868		59	146,072		57	+	10,796	02
Muhos .....	28,996		25	18,152		34	+	10,843	91
Tyrnävä .....	24,958		—	7,802		11	+	17,155	89
Ii — Ijo .....	68,271		85	15,047		89	+	53,223	96
Paavola .....	28,769		—	30,472		23	—	1,703	23
Haapajärvi .....	51,599		—	12,730		75	+	38,868	25
Haapavesi .....	59,736		84	29,345		10	+	30,391	74
Sotkamo .....	110,359		14	24,595		68	+	85,763	51
Tervola .....	18,600		—	8,032		30	+	10,567	70

Säästöpankin paikka. Sparbankens ort.	Säästöönpanantu. Insatt.			Säästöstä otettu. Uttaget.			Lisäys (+) tai vähennys (-). Ökning (+) eller minskning (-).		
	<i>Smk.</i>	<i>Fmk.</i>	<i>pt.</i>	<i>Smk.</i>	<i>Fmk.</i>	<i>pt.</i>	<i>Smk.</i>	<i>Fmk.</i>	<i>pt.</i>
Ylikiiminki — Öfverkiminge .....	15,655	—		8,701	62		+	6,953	38
Kestilä .....	24,766	50		7,151	75		+	17,614	75
Kuusamo .....	1,293	34		10,216	25		—	8,922	91
Kittilä.....	8,300	—		7,883	33		+	416	67
Ylivieska .....	46,153	—		32,717	99		+	13,435	01
Pulkkila .....	8,200	—		8,572	74		—	372	74
Vihanti .....	8,665	50		20,274	10		—	11,608	60
Pudasjärvi.....	19,279	56		11,233	59		+	8,045	97
Oulainen .....	108,226	88		91,355	05		+	16,871	83
Alatornio — Nedertorneå .....	112,347	42		51,413	47		+	60,933	95
Kiiminki — Kiminge .....	15,363	24		12,545	52		+	2,817	72
Säräisniemi .....	8,867	25		7,332	19		+	1,535	06
Lumijoki .....	27,420	49		9,408	70		+	18,011	79
Utajärvi .....	17,654	81		6,342	50		+	11,312	31
Siikajoki.....	19,076	11		5,540	56		+	13,535	55
Turtola .....	21,025	—		6,055	97		+	14,969	03
Sievi .....	72,491	25		29,106	37		+	43,384	88
Sodankylä.....	10,912	—		4,873	86		+	6,038	14
Puolanka .....	22,324	—		10,472	36		+	11,851	64
Kuolajärvi .....	9,150	—		750	—		+	8,400	—
Kemijärvi .....	67,845	—		27,024	97		+	40,820	03
Kärsämäki .....	28,815	—		8,059	97		+	20,755	03
Alavieska .....	54,311	65		51,170	62		+	3,141	03
Ristijärvi .....	22,108	56		5,725	62		+	16,382	94
Rautio .....	26,608	20		13,940	65		+	12,667	55
Hyrynsalmi.....	6,905	—		1,964	51		+	4,940	49
Taivalkoski .....	4,845	—		974	—		+	3,871	—
Pyhäjoki .....	106,718	62		36,177	62		+	70,541	—
Kuhmoniemi .....	55,198	—		14,407	02		+	40,790	98
Kolari .....	4,619	05		410	—		+	4,209	05
Reisjärvi .....	14,301	84		13,431	26		+	870	58
Oulunsalo.....	7,637	39		2,046	59		+	5,590	80
Temmes.....	5,529	81		303	29		+	5,226	52
Merijärvi .....	17,091	10		9,398	15		+	7,692	95
Saloinen.....	61,820	39		10,978	36		+	50,842	03
Pyhäntä.....	6,185	60		1,521	04		+	4,664	56
Revonlahti .....	10,861	—		3,630	79		+	7,230	21
Pattijoki .....	20,151	11		5,645	90		+	14,505	21
Piippola .....	6,450	—		926	29		+	5,523	71
Kempele .....	33,530	—		1,246	—		+	32,284	—
Karunki.....	77,000	28		18,871	15		+	58,129	13
58 Maaseutu — Landsbygden	2,141,136	33		1,084,650	43		+	1,056,485	90
64 Oulun l. — Uleåborgs län	3,517,953	44		1,911,218	29		+	1,606,735	15

FINLANDS OFFICIELLA STATISTIK.

VII.

D.

# BANK-STATISTIK.

---

FINLANDS BANK, PRIVATBANKERNA, HYPOTEKSINRÄTTNINGARNA, POSTSPARBANKEN OCH SPARBANKERNA.

OKTOBER 1916.

---

PUBLICERAD AF FINANSEXPEDITIONEN I KEJSERLIGA SENATEN  
FÖR FINLAND.

---



Tab. 1 a) Finlands Banks

1	2	3	
<b>Aktiva.</b>			
<i>Valuta för sedelutgifning:</i>			
Metallisk kassa:			
myntadt guld: finskt .....	28,509,710	—	
»   »   ryske och utländskt .....	13,583,078	36	
omyntadt guld .....	568,751	85	
guld å myntverket .....	—	—	1) 42,661,540 21
Finskt silfvermynt .....	595,009	25	
Banksedlar och kuponger i utländskt mynt .....	1,776,584	49	
Obligationer i utländskt mynt .....	188,347,583	55	
Kontokuranter i utlandet .....	332,527,995	11	
Växlar i utländskt mynt, i portfölj .....	2,806,121	19	2) 526,053,293 59
(Summa Fmk 563,714,833: 80).			
<i>Öfriga tillgångar:</i>			
Växlar i finskt mynt, i portfölj .....	33,446,296	15	
Hypotekslån .....	5,783,411	56	
Kassakreditiv .....	4,940,790	27	3) 44,170,497 98
Omyntadt silfver .....	6,187	42	
Silfver å myntverket .....	—	—	
Kopparmynt .....	26,924	42	
Obligationer i finskt mynt .....	4,438,239	—	
Obligationer i Tyskland .....	10,391,241	99	
Kontokuranter i Tyskland och Österrike .....	22,448,297	86	
Växlar i utländskt mynt, protesterade .....	—	—	
» i finskt mynt, protesterade .....	—	—	
Bankfastigheter .....	3,642,532	99	
Inventarier .....	100	—	
Diverse räkningar .....	2,539	30	4) 40,956,062 98
<b>Summa aktiva Fmk</b>			<b>653,841,394 76</b>

Den 15 September 1916.      Den 15 Oktober 1915.

1) Motsvarande tal utgjorde .....	42,658,829: 66	42,654,981: 63
2)   »   »   » .....	496,265,333: 65	294,020,489: 89
3)   »   »   » .....	45,146,153: 07	72,098,876: 18
4)   »   »   » .....	40,947,626: 16	36,950,773: 32

## ställning den 14 oktober 1916.

4	5	6	
<b>Passiva.</b>			
<i>Egna fonder och vinstmedel:</i>			
Grundfond .....	25,000,000	—	
Reservfond .....	62,586,132	70	
För statsändamål eventuellt reserverade vinstmedel ..	4,000,000	—	
Odisponerade vinstmedel .....	9,538,030	89	<sup>1)</sup> 101,124,163 59
<i>Vid anfordran betalbara förbindelser:</i>			
Utelöpande sedlar .....	373,328,232	—	
» postremissväxlar .....	995,349	11	
» invisningar på kontoret i Petrograd .....	356,937	43	
Innestående på upp- och afskrifningsräkning:			
med statsverket .....	6,764,883	98	
med andra .....	147,849,343	61	
Kontokuranter i utlandet .....	17,107,118	12	
För statslåneannuiteter innestående .....	—	—	
Till af Landtdagen bestämda ändamål reserverade vinstmedel .....	—	—	
Diverse räkningar .....	5,843,413	54	
På inkassoväxlar uppburet .....	471,953	38	<sup>2)</sup> 552,717,231 17
<i>Sedelutgifningsrätt:</i>			
Valuta för sedelutgifning 568,714,833: 80			
Därutöfver äger banken			
utgifva sedlar för .... <u>70,000,000: —</u>	638,714,833: 80		
Afgår: vid anfordran betalbara förbindelser ..	552,717,231: 17		
på beviljade kassakreditiv innestående .... <u>5,320,409: 73</u>	558,037,640: 90		
Obegagnad sedelutgifningsrätt.... Fmk <sup>3)</sup> 80,677,192: 90			
<b>Summa passiva Fmk</b>			<b>653,841,394 76</b>

Den 15 September  
1916.Den 15 Oktober  
1915.

<sup>1)</sup> Motsvarande tal utgjorde.....	100,768,676: 43	117,084,137: 28
<sup>2)</sup> »       »       » .....	524,249,266: 11	328,640,983: 74
<sup>3)</sup> »       »       » .....	78,805,366: 97	76,670,813: 86

Tab. 1 b) Finlands Banks ställ-

1	2	3	4
<b>Aktiva.</b>			
<i>Valuta för sedelutgifning:</i>			
Metallisk kassa:			
myntadt guld: finskt .....	28,510,710	—	
»    »    »    ryskt och utländskt .....	13,583,357	23	
omyntadt guld .....	565,401	69	
guld å myntverket .....	—	—	<sup>1)</sup> 42,659,468 92
Finskt silfvermynt .....	765,881	25	
Banksedlar och kuponger i utländskt mynt .....	1,974,057	46	
Obligationer i utländskt mynt .....	210,983,143	05	
Kontokuranter i utlandet .....	330,585,778	41	
Växlar i utländskt mynt, i portfölj.....	2,215,785	88	<sup>2)</sup> 546,524,646 05
(Summa Fmk 589,184,114: 97).			
<i>Öfriga tillgångar:</i>			
Växlar i finskt mynt, i portfölj .....	35,518,139	71	
Hypotekslån .....	5,841,620	63	
Kassakreditiv .....	4,956,764	10	<sup>3)</sup> 46,316,524 44
Omyntadt silfver .....	6,187	42	
Silfver å myntverket.....	—	—	
Kopparmynt.....	19,687	31	
Obligationer i finskt mynt.....	4,438,239	—	
Obligationer i Tyskland .....	10,391,241	99	
Kontokuranter i Tyskland och Österrike .....	22,448,297	86	
Växlar i utländskt mynt, protesterade .....	—	—	
»    i finskt mynt, protesterade.....	—	—	
Bankfastigheter .....	3,642,532	99	
Inventarier .....	100	—	
Diverse räkningar.....	707	80	<sup>4)</sup> 40,946,994 37
Summa aktiva Fmk			676,447,633 78

Den 30 September 1916.      Den 30 Oktober 1915.

<sup>1)</sup> Motsvarande tal utgjorde.....	42,663,862: 79	42,656,005: 38
<sup>2)</sup> »    »    »    »    .....	528,593,247: 33	315,998,539: 34
<sup>3)</sup> »    »    »    »    .....	43,383,070: 58	71,571,906: 55
<sup>4)</sup> »    »    »    »    .....	40,950,269: 65	37,345,141: 81

## ning den 31 oktober 1916.

4	5	6	7
<b>Passiva.</b>			
<i>Egna fonder och vinstmedel:</i>			
Grundfond .....	25,000,000	—	
Reservfond .....	62,586,132	70	
För statsändamål eventuellt reserverade vinstmedel ..	4,000,000	—	
Odisponerade vinstmedel .....	10,619,144	80	<sup>1)</sup> 102,205,277 —
<i>Vid anfordran betalbara förbindelser:</i>			
Utelöpande sedlar .....	380,885,017	—	
» postremissväxlar .....	1,107,337	61	
» invisningar på kontoret i Petrograd .....	71,521	28	
Innestående på upp- och afskrifningsräkning:			
med statsverket .....	17,797,739	21	
med andra .....	138,334,645	51	
Kontokuranter i utlandet .....	28,643,058	46	
För statslåneannuiteter innestående .....	475,000	—	
Till af Landtdagen bestämda ändamål reserverade vinstmedel .....	—	—	
Diverse räkningar .....	6,349,843	01	
På inkassoväxlar uppburet .....	578,194	70	<sup>2)</sup> 574,242,356 78
<i>Sedelutgifningsrätt:</i>			
Valuta för sedelutgifning 589,184,114: 97			
Därutöver äger banken			
utgifva sedlar för .... <u>70,000,000: —</u>	659,184,114: 97		
Afgår: vid anfordran betalbara förbindelser ..	574,242,356: 78		
på beviljade kassakreditiv innestående .... <u>5,314,435: 90</u>	579,556,792: 68		
Obegagnad sedelutgifningsrätt .... Fmk <sup>3)</sup> <u>79,627,322: 29</u>			
Summa passiva Fmk			676,447,633 78

Den 30 September  
1916.Den 30 Oktober  
1915.

<sup>1)</sup> Motsvarande tal utgjorde .....	101,058,435: 26	116,795,756: 87
<sup>2)</sup> » » » .....	554,532,015: 09	350,775,836: 21
<sup>3)</sup> » » » .....	81,026,326: 87	76,632,390: 45

Tab. 2. Privatbankernas ställning

Debet-

1 Bankens namn.		2		3		4		5	
		K a s-				Finskt mynt.		Ryskt mynt.	
		Guldmynt.		Öfrigt metal- liskt mynt och sedlar.		Guldmynt.		Öfrigt metal- liskt mynt och sedlar.	
1	Föreningsbanken i Finland .....	216,800	—	30,765,838	23	26,232	68	363,339	98
2	Nordiska Aktiebanken för handel och industri .....	187,360	—	9,771,667	66	395	90	1,112,745	02
3	Kansallis-Osake-Pankki .....	126,950	—	5,202,594	31	8,192	81	338,810	42
4	Privatbanken i Helsingfors, Aktie- bolag .....	24,760	—	1,922,198	34	1,305	40	23,909	45
5	Wasa Aktie Bank .....	28,730	—	2,505,071	80	3,466	66	86,803	11
6	Åbo Aktiebank .....	13,540	—	1,165,734	86	3,174	30	443,868	35
7	Suomen Kauppapankki, Osakeyhtiö..	3,010	—	1,000,234	74	693	33	7,064	12
8	Nylands Aktiebank .....	7,470	—	996,533	10	800	—	50,724	25
9	Landtmannabanken, Aktiebolag ....	3,480	—	1,384,683	07	96	30	27,102	74
10	Tampereen Osake-Pankki .....	13,620	—	724,533	52	64	20	43,350	55
11	Länsi-Suomen Osake-Pankki.....	9,210	—	358,440	63	64	80	31,702	92
12	Helsingfors Aktiebank.....	—	—	794,347	60	—	—	5,277	62
13	Sparbankernas Central-Aktie-Bank..	—	—	20,561	81	—	—	—	—
14	Summa Fmk	634,930	—	56,612,439	67	44,486	38	2,534,698	53
15	September 1916 .....	635,140	—	55,779,202	99	43,609	84	3,378,348	80
16	Oktober 1915 .....	648,090	—	27,270,275	60	46,502	55	2,212,990	20

vid oktober månads utgång 1916.

sidan.

6		7		8		9		10		11		12		
Utländskt mynt.				På upp- och afskrifningsräkning i Finlands Bank, på löpande räkning i andra banker.				Postremissväxlar.				Summa.		
Guldmynt.		Öfrigt metalliskt mynt och sedlar.						Finlands Banks.		Privatbankernas.				Diverse.
19,264	09	187,048	18	38,843,412	94	24,776	72	851,061	50	16,014	87	71,313,789	19	1
3,514	45	920,058	67	46,250,588	17	28,180	—	1,562,469	99	20,156	61	59,857,131	47	2
6,017	55	280,367	30	4,971,294	34	9,448	38	1,756,764	84	184,188	16	12,884,628	11	3
224	35	459	69	6,765,820	95	—	—	337,248	03	—	—	9,075,926	21	4
1,844	36	57,598	74	692,797	05	100,200	—	448,375	90	19,738	95	3,944,626	57	5
2,126	25	37,818	—	2,400,000	—	—	—	1,387,022	29	—	—	5,453,284	05	6
377	50	1,498	82	2,213,725	40	—	—	334,496	96	62	57	3,561,163	44	7
4,314	51	10,825	88	678,554	03	—	—	—	—	—	—	1,749,221	77	8
—	—	8,942	71	311,122	32	—	—	61,939	44	—	—	1,797,366	58	9
12	30	678	30	—	—	—	—	50,184	71	—	—	832,443	58	10
186	—	4,553	16	735,000	—	—	—	24,294	72	—	—	1,163,452	23	11
—	—	2,985	49	610,443	16	—	—	—	—	—	—	1,413,053	87	12
—	—	—	—	2,248,613	38	—	—	—	—	—	—	2,269,175	19	13
37,881	36	1,512,834	94	106,721,366	74	162,605	10	6,813,858	38	240,161	16	175,315,262	26	14
35,971	80	1,435,689	32	110,913,088	10	500,684	97	5,804,795	66	193,943	41	178,720,474	89	15
41,871	55	281,749	63	100,486,895	15	2,509,565	84	2,866,186	07	20,091	34	136,384,217	93	16

**Tab. 2. (Forts.). Privatbankernas ställ-  
Debet-**

Bankens namn.		13		14		15		16	
		Utländska korrespon- denter.		Utländska växlar.		Inhemska växlar.		f.å.n.	
1	Föreningsbanken i Finland .....	10,386,181	08	487,535	48	19,779,090	14	122,220,903	28
2	Nordiska Aktiebanken för handel och industri .....	11,327,702	55	379,299	63	30,873,187	78	86,213,197	39
3	Kansallis-Osake-Pankki .....	11,724,235	66	200,179	35	47,856,792	59	67,750,978	50
4	Privatbanken i Helsingfors, Aktie- bolag .....	2,121,083	17	39,448	16	2,519,270	23	44,676,025	95
5	Wasa Aktie Bank .....	2,382,690	47	129,694	06	9,801,195	61	44,092,865	52
6	Åbo Aktiebank .....	1,147,714	95	52,231	80	4,880,162	29	19,721,994	23
7	Suomen Kauppapankki, Osakeyhtiö..	502,040	31	—	—	5,778,948	75	17,200,158	23
8	Nylands Aktiebank .....	187,500	95	111,813	20	3,872,650	62	25,157,990	73
9	Landtmannabanken, Aktiebolag ....	191,882	13	94,472	74	4,126,630	73	22,826,772	56
10	Tampereen Osake-Pankki .....	259,489	91	48,819	43	7,150,315	50	10,635,646	79
11	Länsi-Suomen Osake-Pankki.....	28,858	53	—	—	5,229,660	06	4,764,460	—
12	Helsingfors Aktiebank .....	776,190	71	—	—	773,725	38	11,242,641	40
13	Sparbankernas Central-Aktie-Bank..	—	—	—	—	—	—	7,491,789	78
14	Summa Fmk	41,035,570	42	1,543,493	85	142,641,629	68	483,995,424	36
15	September 1916 .....	50,677,976	08	1,658,400	15	135,243,326	70	440,902,068	34
16	Oktober 1915 .....	33,935,610	92	2,853,705	99	272,525,238	42	270,012,783	18

ning vid oktober månads utgång 1916.

sidan:

17		18		19		20		21		22		
Kassakreditiv.		Inhemska korrespondenter.		O b l i g a t i o n e r.				Aktier.		Andra bankers depositionsbevis.		
				I utländskt mynt.		I finskt mynt.						
28,371,901	94	35,561,994	92	24,048,242	80	11,473,713	50	2,850,702	17	1,434,726	99	1
20,049,115	08	48,474,388	52	21,869,794	11	14,873,899	80	206,053	—	282,298	87	2
41,708,994	50	64,296,864	16	4,612,694	98	19,367,760	17	6,079,277	57	695,776	57	3
5,605,746	82	11,816,125	51	3,557,162	77	22,079,834	94	2,071,423	14	295,993	11	4
6,404,654	80	3,832,566	42	1,604,394	82	5,351,355	39	682,382	—	—	—	5
4,477,300	60	8,558,174	01	—	—	3,585,000	—	49,140	—	105,515	77	6
8,345,678	42	2,514,086	37	920,002	80	—	—	163,440	—	42,300	—	7
5,291,625	37	2,765,534	45	801,260	—	1,056,310	—	2,001	—	266,328	21	8
2,448,749	82	904,850	60	1,434,825	—	1,609,637	50	96,000	—	131,039	17	9
4,702,257	06	1,170,402	91	1,920,836	56	311,675	—	471,657	13	60,839	39	10
4,216,519	09	229,979	69	403,891	—	868,089	—	—	—	202,431	78	11
1,528,266	21	202,739	43	—	—	1,316,030	71	—	—	22,836	41	12
—	—	490,518	54	3,484,463	50	1,983,580	62	—	—	78,000	—	13
133,150,809	71	180,818,225	53	64,657,568	34	83,876,886	63	12,672,076	01	3,618,136	27	14
128,442,423	91	162,330,935	60	59,084,596	97	80,737,764	36	13,063,822	79	3,448,807	36	15
129,359,781	77	110,538,564	11	19,766,553	70	24,084,103	36	10,917,732	98	2,209,061	02	16

**Tab. 2.** (Forts.) **Privatbankernas ställ-**  
**Debet-**

Bankens namn.	23		24		25		26	
	Afböningar.		Öfriga omkostnader.		Räntor.		Fastig- För bankändamål.	
1 Föreningsbanken i Finland .....	1,045,850	78	646,088	33	7,002,033	84	4,381,176	96
2 Nordiska Aktiebanken för handel och industri .....	995,118	14	667,980	18	5,074,294	11	5,250,000	—
3 Kansallis-Osake-Pankki .....	964,929	38	602,503	55	4,985,747	85	7,710,299	99
4 Privatbanken i Helsingfors, Aktiebolag .....	128,901	67	164,554	97	2,685,397	81	1,000,000	—
5 Wasa Aktie Bank .....	361,638	55	169,466	16	1,563,225	74	2,567,900	—
6 Åbo Aktiebank .....	130,799	21	98,754	83	1,368,015	46	1,305,300	76
7 Suomen Kauppapankki, Osakeyhtiö..	181,512	60	100,646	27	788,913	17	—	—
8 Nylands Aktiebank .....	113,068	—	57,810	43	835,326	01	1,000,000	—
9 Landtmannabanken, Aktiebolag ....	138,203	98	82,189	83	726,303	70	301,161	23
10 Tampereen Osake-Pankki .....	105,829	97	29,117	21	620,190	10	1,045,607	73
11 Länsi-Suomen Osake-Pankki .....	62,057	48	45,626	61	248,485	29	59,575	88
12 Helsingfors Aktiebank.....	55,760	87	48,744	05	201,914	72	—	—
13 Sparbankernas Central-Aktie-Bank..	18,073	53	14,775	52	284,769	89	—	—
14 Summa Fmk	4,301,744	16	2,728,257	94	26,384,617	69	24,621,022	55
15 September 1916 .....	3,837,136	32	1,818,252	33	25,563,955	42	24,381,363	12
16 Oktober 1915 .....	3,820,093	61	1,790,455	98	25,020,431	17	24,071,375	93

## ning vid oktober månads utgång 1916:

sidan. 17

27		28		29		30		31		32		
heter.		Inventarier.		Diverse räkningar.		Hypoteksafdelningen.		Totala debetsidan.		På kassakreditiven beviljadt belopp.		
Öfriga.												
118,781	03	114,518	02	5,144,569	65	1,941,362	—	348,323,162	10	40,691,950	—	1
60,000	—	80,000	—	2,391,943	27	3,472,348	75	312,397,752	65	30,494,805	57	2
438,207	26	112,560	95	6,455,603	13	—	—	298,448,034	27	59,293,052	26	3
108,000	—	10,000	—	335,457	07	—	—	108,290,351	53	8,489,700	—	4
250,000	—	70,629	10	510,344	97	—	—	83,719,630	18	9,116,574	—	5
360,150	67	31,265	80	5,911,113	17	—	—	57,235,917	60	6,497,350	—	6
—	—	16,729	63	1,012	86	—	—	40,116,632	85	11,162,300	—	7
17,400	—	45,000	—	112,175	36	—	—	43,443,016	10	7,200,190	—	8
1,500	—	37,286	01	240,668	74	—	—	37,189,540	32	3,451,530	42	9
—	—	24,611	—	89,860	99	—	—	29,479,650	26	6,403,980	—	10
—	—	43,240	70	209,640	96	—	—	17,775,968	30	6,000,700	—	11
—	—	10,000	—	17,174	58	—	—	17,609,078	34	2,058,000	—	12
—	—	7,118	30	—	—	—	—	16,122,264	87	—	—	13
1,354,038	96	602,959	51	21,419,564	75	5,413,710	75	1,410,150,999	37	190,860,132	25	14
1,353,917	51	595,316	70	19,333,439	61	5,476,529	09	1,336,670,507	25	184,820,518	52	15
1,323,230	43	695,527	58	8,162,802	94	4,548,270	69	1,082,019,541	71	172,582,129	10	16

**Tab. 2. (Forts.) Privatbankernas ställ-  
Kredit-**

	1	2	3	4			
	Bankens namn.	Aktiekapital.	Reservfonder.	Pensionsfond.			
1	Föreningsbanken i Finland .....	30,000,000	—	12,200,000	—	1,083,336	68
2	Nordiska Aktiebanken för handel och industri .....	20,000,000	—	19,000,000	—	1,261,332	75
3	Kansallis-Osake-Pankki .....	13,000,000	—	13,300,000	—	654,577	11
4	Privatbanken i Helsingfors, Aktie- bolag .....	8,000,000	—	8,300,000	—	237,742	18
5	Wasa Aktie Bank .....	5,000,000	—	3,500,000	—	285,888	—
6	Åbo Aktiebank .....	8,000,000	—	5,600,000	—	—	—
7	Suomen Kauppapankki, Osakeyhtiö..	4,000,000	—	876,916	74	—	—
8	Nylands Aktiebank .....	4,500,000	—	3,925,000	—	111,244	16
9	Landtmannabanken, Aktiebolag ....	3,642,700	—	300,000	—	—	—
10	Tampereen Osake-Pankki .....	3,000,000	—	750,000	—	—	—
11	Länsi-Suomen Osake-Pankki .....	2,000,000	—	60,000	—	—	—
12	Helsingfors Aktiebank .....	2,544,194	—	140,000	—	—	—
13	Sparbankernas Central-Aktie-Bank ..	1,800,000	—	50,000	—	—	—
14	Summa Fmk	105,486,894	—	68,001,916	74	3,634,120	88
15	September 1916 .....	103,460,184	—	66,001,916	74	3,639,485	05
16	Oktober 1915 .....	99,550,000	—	63,196,225	01	3,427,197	36

ning vid oktober månads utgång 1916.

sidan.

5		6		7		8		9		
Odisponerade vinstmedel.		Depositions- räkning.		Sparkasseräk- ning.		Löpande räkning.		Postremissväxlar.		
1,136,004	17	198,123,528	26	—	—	46,306,433	93	5,966,271	29	1
1,273,560	27	170,324,897	34	6,803,365	78	36,758,772	94	6,307,021	67	2
1,204,688	24	186,427,591	57	19,695,005	11	31,474,298	57	7,219,829	39	3
1,109,809	25	28,721,195	59	23,742,471	49	16,983,557	91	495,876	98	4
178,363	07	48,876,882	53	6,567,725	38	8,205,645	41	1,347,918	25	5
415,071	04	28,679,280	29	5,629,932	24	4,219,256	59	998,015	73	6
64,836	74	22,597,007	71	2,408,021	32	6,604,247	91	1,031,129	48	7
70,069	17	22,354,013	38	6,526,827	69	2,856,976	48	251,400	24	8
42,837	30	20,311,878	17	3,542,489	66	4,574,010	—	410,074	41	9
46,953	77	15,916,689	44	1,531,023	58	2,111,945	11	725,064	23	10
82,246	58	12,117,324	05	160,373	35	1,576,359	93	244,039	36	11
5,474	67	5,639,742	33	1,859,345	56	3,165,813	67	109,601	97	12
15,501	43	12,569,187	01	—	—	102,932	50	329,855	03	13
5,645,415	70	772,659,217	67	78,466,631	16	164,940,250	95	25,436,098	03	14
5,640,304	01	745,790,207	—	75,679,293	74	149,358,599	29	23,832,709	08	15
3,234,152	08	643,929,434	13	60,060,588	68	82,258,518	05	11,175,556	48	16

**Tab. 2. (Forts.) Privatbankernas ställ-  
Kredit-**

Bankens namn.	10		11		12	
	Korrespondenter.				Rediskonterade växlar.	
	Utländska.		Inhemska.			
1 Föreningsbanken i Finland .....	12,841,575	38	26,394,696	58	—	—
2 Nordiska Aktiebanken för handel och in- dustri .....	17,676,639	51	19,140,291	03	—	—
3 Kansallis-Osake-Pankki .....	3,791,922	59	9,636,930	05	—	—
4 Privatbanken i Helsingfors, Aktiebolag ..	11,393,807	02	4,529,854	29	—	—
5 Wasa Aktie Bank .....	1,387,584	23	4,784,643	46	—	—
6 Åbo Aktiebank .....	294,777	06	1,163,281	05	—	—
7 Suomen Kauppapankki, Osakeyhtiö .....	202,388	26	562,326	83	—	—
8 Nylands Aktiebank .....	—	—	1,278,426	89	—	—
9 Landtmannabanken, Aktiebolag .....	120,327	85	2,717,874	12	—	—
10 Tampereen Osake-Pankki .....	49,738	67	3,914,711	21	—	—
11 Länsi-Suomen Osake-Pankki .....	3,909	01	356,274	02	—	—
12 Helsingfors Aktiebank .....	670,253	64	1,128,061	58	—	—
13 Sparbankernas Central-Aktie-Bank.....	—	—	690,757	44	—	—
14 Summa Fmk	48,432,923	22	76,298,128	55	—	—
15 September 1916 .....	40,122,575	40	64,846,848	60	—	—
16 Oktober 1915 .....	35,064,234	76	28,072,685	53	—	—

1) Häraf aktieemissionsräkning Smk 415,782:—.

## ning vid oktober månads utgång 1916.

sidan.

13		14		15		16		17		18		19		
L & n.				Outtagna dividender.	Räntor och provisioner.	Diverse räk- ningar.	På inkasso- växlar upp- buret.	Totala kredit- sidan.						
Mot bank- fastigheter.		Öfriga.												
—	—	—	—	29,002	12	12,476,647	50	1,034,888	11	730,778	08	348,323,162	10	1
—	—	—	—	83,413	—	11,211,396	34	1,670,139	22	886,922	80	312,397,752	65	2
—	—	—	—	34,537	—	9,692,514	46	1,465,835	39	850,304	79	298,448,034	27	3
252,160	29	—	—	4,827	—	4,480,093	34	35,517	08	3,439	11	108,290,351	53	4
—	—	82,822	13	2,846	50	3,158,266	68	118,601	85	222,442	69	83,719,630	18	5
—	—	—	—	2,634	—	2,211,234	52	5,924	38	16,460	70	57,235,917	60	6
—	—	—	—	15,776	50	1,584,663	35	157,500	04	11,817	97	40,116,632	85	7
—	—	—	—	9,475	72	1,454,212	32	90,435	51	14,934	54	43,443,016	10	8
—	—	—	—	10,545	—	1,289,765	68	68,637	16	158,400	97	37,189,540	32	9
63,387	69	—	—	1,621	—	1,120,245	54	225,328	20	22,941	82	29,479,650	26	10
—	—	—	—	10,457	36	607,644	92	555,400	87	1,938	85	17,775,968	30	11
—	—	1,000,000	—	5	50	477,268	63	869,316	79	—	—	17,609,078	34	12
—	—	—	—	2,415	75	438,197	84	123,417	87	—	—	16,122,264	87	13
315,547	98	1,082,822	13	207,556	45	50,202,151	12	6,420,942	47	2,920,382	32	1,410,150,999	37	14
317,334	18	583,444	63	219,706	43	45,054,917	75	9,593,589	36	2,529,391	99	1,336,670,507	25	15
319,949	22	84,053	43	146,587	46	47,074,365	98	3,065,307	67	1,360,685	87	1,082,019,541	71	16

Tab. 3. Privatbankernas protesterade växlar samt på oktober må-

1 Bankens namn.	2 3 4 5 6 7 8 9 Protesterade växlar.											
	Inhemsk a.						Utländska.					
	Under månaden protesterade.			Vid månadens utgång kvarlägo obetalade.			Under månaden protesterade.			Vid månadens utgång kvarlägo obetalade.		
	St.	<i>Fmk.</i>		St.	<i>Fmk.</i>		St.	<i>Fmk.</i>		St.	<i>Fmk.</i>	
Föreningsbanken i Finland ...	—	—	—	83	86,475	92	—	—	—	4	26,705	78
Nordiska Aktiebanken för handel och industri .....	4	1,898	30	76	35,895	23	—	—	—	2	25,568	34
Kansallis-Osake-Pankki .....	30	15,281	55	166	139,400	30	—	—	—	—	—	—
Privatbanken i Helsingfors, Aktiebolag .....	—	—	—	2	1,775	—	—	—	—	—	—	—
Wasa Aktie Bank.....	1	200	—	83	51,081	37	—	—	—	4	4,082	27
Åbo Aktiebank .....	—	—	—	46	336,004	46	—	—	—	11	208,006	—
Suomen Kauppapankki, Osakeyhtiö .....	—	—	—	—	—	—	—	—	—	—	—	—
Nylands Aktiebank .....	1	120	—	27	48,694	75	—	—	—	—	—	—
Landtmannabanken, Aktiebolag .....	—	—	—	11	26,927	63	—	—	—	—	—	—
Tampereen Osake-Pankki ....	7	2,361	—	13	8,821	—	—	—	—	—	—	—
Länsi-Suomen Osake-Pankki ..	3	1,190	—	7	2,406	24	—	—	—	—	—	—
Helsingfors Aktiebank.....	—	—	—	—	—	—	—	—	—	—	—	—
Sparbankernas Central-Aktiebank .....	—	—	—	—	—	—	—	—	—	—	—	—
Summa	40	21,050	85	514	737,481	90	—	—	—	21	264,362	39
September 1916 .....	45	37,097	10	516	770,392	12	—	—	—	21	264,362	39
Oktober 1915.....	57	38,309	67	1,102	1,821,813	80	22	20,000	71	26	267,121	94

## lagsökning och konkurs beroende fordringar under nad år 1916.

Bankens namn.	10	11	12	13	14	15	16	17				
	På lagsökning och konkurs beroende.											
	Växlar.				Öfriga fordringar.							
	Under månaden blifvit föremål för åtgärd.		Vid månadens ut- gång ännu oregle- rade.		Under månaden blifvit föremål för åtgärd.		Vid månadens ut- gång ännu oregle- rade.					
	St.	<i>Fr.</i>	St.	<i>Fr.</i>	St.	<i>Fr.</i>	St.	<i>Fr.</i>				
Föreningsbanken i Finland ...	1	2,000	—	83	86,475	92	—	—	4	270,200	—	
Nordiska Aktiebanken för han- del och industri .....	3	6,108	30	75	59,378	57	1	75,000	—	6	130,886	78
Kansallis-Osake-Pankki .....	1	500	—	166	211,755	27	1	11,980	80	20	629,992	91
Privatbanken i Helsingfors, Aktiebolag .....	—	—	—	2	1,775	—	—	—	—	—	—	—
Wasa Aktie Bank .....	1	130	—	72	47,535	92	—	—	—	2	2,812	35
Åbo Aktiebank .....	—	—	—	46	336,004	46	—	—	—	1	2,733	33
Suomen Kauppapankki, Osake- yhtiö .....	—	—	—	—	—	—	—	—	—	—	—	—
Nylands Aktiebank .....	—	—	—	27	48,694	75	—	—	—	1	6,000	—
Landmannabanken, Aktiebolag	—	—	—	9	26,617	63	—	—	—	1	5,812	08
Tampereen Osake-Pankki ....	—	—	—	6	3,573	—	—	—	—	3	109,212	07
Länsi-Suomen Osake-Pankki..	—	—	—	4	1,436	24	—	—	—	—	—	—
Helsingfors Aktiebank.....	—	—	—	—	—	—	—	—	—	—	—	—
Sparbankernas Central-Aktie- Bank .....	—	—	—	—	—	—	—	—	—	—	—	—
<b>Summa</b>	<b>6</b>	<b>8,738</b>	<b>30</b>	<b>490</b>	<b>823,246</b>	<b>76</b>	<b>2</b>	<b>86,980</b>	<b>80</b>	<b>38</b>	<b>1,157,649</b>	<b>52</b>
September 1916 .....	10	7,630	—	494	834,445	13	2	11,000	—	38	1,106,458	72
Oktober 1915 .....	8	3,692	—	1,026	2,310,076	49	14	405,042	41	93	3,227,887	46

Tab. 4. Hypoteksinrättningarnas ställning vid oktober månads utgång 1916.

Debet sidan.

1	2	3	4	5	6	7	8	9
Inrättningens namn.	Kassa.	Utländska korrespondenter.	Lån.	Inhemska korrespondenter.	Obligationer.	Aktier.	Bankers depositionsbevis.	Kuponger.
Finlands Hypoteksförening <sup>1)</sup>	—	—	—	—	—	—	—	—
Aktiebolaget Städernas i Finland Hypotekskassa.....	130,618 08	712,044 15	78,660,697 28	1,548,322 89	1,008,500 —	10,000 —	1,566,322 29	—
Fastighetsbanken i Finland, Aktiebolag .....	23,750 82	104,126 83	42,200,337 78	1,000,000 —	—	5,000 —	—	—
Centrallånekassan för Finlands stads- och landskommuner, Aktiebolag .....	3,475 08	—	8,290,273 22	—	—	—	83,000 —	—
Föreningsbanken i Finland, Hypoteksafdelning .....	—	323,104 71	20,756,789 72	—	—	—	—	—
Nordiska Aktiebanken för handel och industri, Hypoteksafdelning .....	—	—	21,080,727 43	—	—	—	—	—
<b>Summa Fmk</b>	<b>157,843 98</b>	<b>1,139,275 69</b>	<b>170,989,025 43</b>	<b>2,548,322 89</b>	<b>1,008,500 —</b>	<b>15,000 —</b>	<b>1,649,322 29</b>	<b>—</b>
September 1916 .....	99,040 05	945,123 60	167,487,716 80	3,193,728 42	622,500 —	15,000 —	1,657,322 29	—
Oktober 1915 .....	33,785 13	784,846 45	147,998,190 28	627,781 74	585,500 —	15,000 —	2,042,600 —	—

<sup>1)</sup> Uppgift öfver Finlands Hypoteksförenings ställning afgives endast halfårsvis.

Tab. 4. (Forts.). Hypoteksinrättningarnas ställning vid oktober månads utgång 1916.  
Debet sidan.

Inrättningens namn.	10	11	12	13	14	15	16	17	18
	Afömlingar.	Öfriga omkostnader.	Räntor & obligationslån.	Räntor & öfriga lån.	Obligationslånkostnader.	Fastigheter.	Inventarier.	Diverse räkningar.	Summa.
Finlands Hypoteksförening <sup>1)</sup>	—	—	—	—	—	—	—	—	—
Aktiebolaget Städernas i Finland Hypotekskassa .....	38,029 16	73,405 63	1,514,781 25	—	1,163,068 24	—	5,000 —	1,976,648 50	88,407,387 47
Fastighetsbanken i Finland, Aktiebolag .....	24,340 —	48,647 14	592,238 25	—	142,986 72	250,000 —	1,384 —	2,456,342 13	46,849,353 67
Centrallånekassan för Finlands stads- och landskommuner, Aktiebolag .....	6,581 44	5,855 94	176,257 50	3,046 73	4,250 73	—	1,649 90	32,283 61	8,606,674 15
Föreningsbanken i Finland, Hypoteksafdelning .....	—	1,082 93	247,824 27	69,726 44	594,619 50	—	—	54,213 52	22,047,361 09
Nordiska Aktiebanken för handel och industri, Hypoteksafdelning .....	—	—	—	—	—	—	—	1,394,681 57	22,475,409 —
Summa Fmk	68,950 60	128,991 64	2,531,051 27	72,773 17	1,904,925 19	250,000 —	8,033 90	5,914,169 33	188,386,185 38
September 1916 .....	59,879 61	58,263 83	1,951,597 54	49,341 86	1,872,425 19	250,000 —	8,033 90	5,443,293 99	183,713,267 08
Oktober 1915 .....	63,684 38	67,297 39	1,790,456 34	84,671 38	1,944,285 86	250,000 —	10,180 01	6,087,937 58	162,386,216 54

<sup>1)</sup> Uppgift öfver Finlands Hypoteksförenings ställning afgifves endast halfårsvis.

Tab. 4. (Forts.) Hypoteksinrättningarnas ställning vid oktober månads utgång 1916.  
Kredit sidan.

1	2	3	4	5	6	7
Inrättningens namn.	Aktiekapital.	Reservfonder.	Pensionsfond.	Odiskonerade vinstmedel.	Utelöpande obligationer.	Lån.
Finlands Hypoteksförening <sup>1)</sup> .....	—	—	—	—	—	—
Aktiebolaget Städernas i Finland Hy- potekskassa .....	7,000,000	1,778,814	25,288 06	525,308 19	70,088,500	1,570,190 96
Fastighetsbanken i Finland, Aktie- bolag .....	5,000,000	1,100,000	—	63,583 47	34,070,500	—
Centrallånekassan för Finlands stads- och landkommuner, Aktiebolag..	1,325,000	73,728 62	—	35,125	6,885,000	—
Föreningsbanken i Finland, Hypo- teksafdelning.....	—	260,180 43	—	—	18,595,834	—
Nordiska Aktiebanken för handel och industri, Hypoteksafdelning.....	—	—	—	—	18,095,500	—
Summa Fmk	13,325,000	3,212,723 17	25,288 06	624,016 66	147,685,334	1,570,190 96
September 1916 .....	13,325,000	3,212,723 17	25,288 06	637,786 76	140,169,972	1,551,471 52
Oktober 1915 .....	13,325,000	3,083,868 96	21,036 25	768,129 58	126,335,268	917,387 92

<sup>1)</sup> Uppgift öfver Finlands Hypoteksförenings ställning afgifves endast halfårsvis.

Tab. 4. (Forts.). Hypoteksinrättningarnas ställning vid oktober månads utgång 1916.

## Kredit sidan.

Inrättningens namn.	8	9	10	11	12	13
	Depositi- oner.	Uttagna divi- dender.	Anuiteter.	Diverse räk- ningar.	Bankens räk- ning.	Summa.
Finlands Hypoteksförening <sup>1)</sup> .....	—	—	—	—	—	—
Aktiebolaget Städernas i Finland Hypotekskassa	—	1,540	3,091,218 02	4,376,528 12	—	88,407,387 47
Fastighetsbanken i Finland, Aktiebolag .....	4,355,184 61	2,203	1,309,607 81	948,274 78	—	46,849,353 67
Centrallånekassan för Finlands stads- och lands- kommuner, Aktiebolag.....	—	950	—	286,870 53	—	8,606,674 15
Föreningsbanken i Finland, Hypoteksafdelning..	—	—	—	1,249,984 66	1,941,362	22,047,361 09
Nordiska Aktiebanken för handel -och industri, Hypoteksafdelning.....	—	—	—	907,560 25	3,472,348 75	22,475,409 —
<b>Summa Fmk</b>	<b>4,355,184 61</b>	<b>4,693</b>	<b>4,400,825 83</b>	<b>7,769,218 34</b>	<b>5,413,710 75</b>	<b>188,386,185 38</b>
September 1916 .....	5,004,294 34	5,600	4,227,079 19	10,077,522 95	5,476,529 09	183,713,267 08
Oktober 1915 .....	3,690,560 33	2,871	3,933,592 66	5,760,231 15	4,548,270 69	162,386,216 54

1) Uppgift öfver Finlands Hypoteksförenings ställning afgifves endast halfårsvis.

Tab. 5. Postsparbankens rörelse under oktober månad år 1916.

1	2		3		4		5		6		7		8		9
	Motböcker.		Dödade.		Antal.		Insättningar.		Antal.		Uttagningar.		Ökning (+) eller minskning (-).		
	Utgifna nya.														
<b>1916 oktober:</b>															
Städer .....	821		349		3,506		300,552		1,498		198,147	13		2,013	+ 102,404
Landsbygd .....	1,226		419		4,583		493,936		1,172		207,774	78		3,411	+ 286,161
<b>Hela landet</b>	<b>2,047</b>		<b>768</b>		<b>8,089</b>		<b>794,488</b>		<b>2,665</b>		<b>405,921</b>	<b>91</b>		<b>5,424</b>	<b>+ 388,566</b>
1916 januari—oktober .....	18,264		7,220		76,844		7,698,040		28,139		2,987,752	61		53,705	+ 4,710,287
1915 oktober .....	1,751		811		5,877		485,887		2,433		309,747	75		3,444	+ 176,089
1915 januari—oktober .....	12,675		8,112		51,282		3,947,829		20,164		2,186,860	96		31,118	+ 1,760,968
Från början af bankens verksamhet år 1887 till oktober månads utgång 1916 .....	356,140		271,859		1,425,972		71,472,131	79	507,121		57,210,865	88		918,851	+ 14,261,265

1) Här i ingå upplupna olyftade räntor från åren 1887—1915.

FINLANDS OFFICIELLA STATISTIK.

VII.

D.

# BANK-STATISTIK.

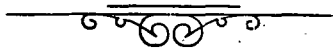
---

FINLANDS BANK, PRIVATBANKERNA, HYPOTEKSINRÄTTNINGARNA,  
POSTSPARBANKEN OCH SPARBANKERNA.

NOVEMBER 1916.

---

PUBLICERAD AF FINANSEXPEDITIONEN I KEJSERLIGA SENATEN  
FÖR FINLAND.



HELSINGFORS, 1917.

KEJSERLIGA SENATENS TRYCKERI.

Tab. 1 a) Finlands Banks

1	2		3	
<b>Aktiva.</b>				
<i>Valuta för sedelutgifning:</i>				
Metallisk kassa:				
myntadt guld: finskt .....	28,510,710	—		
»   »   ryskskt och utländskt .....	13,583,486	44		
omyntadt guld .....	562,906	17		
guld å myntverket .....	—	—	1) 42,657,102	61
Finskt silfvermynt.....	638,889	50		
Banksedlar och kuponger i utländskt mynt .....	1,741,446	43		
Obligationer i utländskt mynt .....	209,237,121	80		
Kontokuranter i utlandet .....	318,182,839	08		
Växlar i utländskt mynt, i portfölj.....	2,140,745	95	2) 531,941,042	71
(Summa Fmk 574,598,145: 32).				
<i>Öfriga tillgångar:</i>				
Växlar i finskt mynt, i portfölj .....	35,825,581	98		
Hypotekslån .....	6,513,770	63		
Kassakreditiv .....	4,611,672	58	3) 46,951,025	19
Omyntadt silfver .....	5,878	86		
Silfver å myntverket .....	115,977	46		
Kopparmynt .....	21,502	43		
Obligationer i finskt mynt.....	4,438,239	—		
Obligationer i Tyskland .....	10,391,241	99		
Kontokuranter i Tyskland och Österrike .....	22,448,297	86		
Växlar i utländskt mynt, protesterade .....	—	—		
»   i finskt mynt, protesterade .....	—	—		
Bankfastigheter .....	3,642,532	99		
Inventarier .....	100	—		
Diverse räkningar.....	2,175	55	4) 41,065,946	14
Summa aktiva Fmk			662,615,116	65

Den 14 Oktober  
1916.Den 15 November  
1915.

1) Motsvarande tal utgjorde.....	42,661,540: 21	42,653,735: 85
2)   »   »   » .....	526,053,293: 59	324,130,634: 08
3)   »   »   » .....	44,170,497: 98	71,529,898: 84
4)   »   »   » .....	40,956,062: 98	37,342,208: 39

## ställning den 15 november 1916.

4	5	6	7
<b>Passiva.</b>			
<i>Egna fonder och vinstmedel:</i>			
Grundfond .....	25,000,000	—	
Reservfond .....	62,586,132	70	
För statsändamål eventuellt reserverade vinstmedel ..	4,000,000	—	
Odisponerade vinstmedel .....	11,411,010	90	<sup>1)</sup> 102,997,143 60
<i>Vid anfordran betalbara förbindelser:</i>			
Utelöpande sedlar .....	388,123,907	—	
» postremissväxlar .....	1,306,936	41	
» invisningar på kontoret i Petrograd .....	639,471	25	
Innestående på upp- och afskrifningsräkning:			
med statsverket .....	18,163,589	23	
med andra .....	136,384,972	04	
Kontokuranter i utlandet .....	7,973,085	53	
För statslåneannuiteter innestående .....	—	—	
Till af Landtdagen bestämda ändamål reserverade vinstmedel .....	—	—	
Diverse räkningar .....	5,912,023	17	
På inkassoväxlar uppburet .....	1,113,988	42	<sup>2)</sup> 559,617,973 05
<i>Sedelutgifningsrätt:</i>			
Valuta för sedelutgifning 574,598,145: 32			
Därutöfver äger banken			
utgifva sedlar för .... 70,000,000: —			
			644,598,145: 32
Afgår: vid anfordran betalbara förbindelser ..	559,617,973: 05		
på beviljade kassakreditiv innestående ....	2,656,527: 42		562,274,500: 47
Obegagnad sedelutgifningsrätt.... Fmk <sup>3)</sup>	82,323,644: 85		
Summa passiva Fmk			662,615,116 65

Den 14 Oktober 1916.      Den 15 November 1915.

<sup>1)</sup> Motsvarande tal utgjorde.....	101,124,163: 59	117,202,481: —
<sup>2)</sup> »       »       » .....	552,717,231: 17	358,453,996: 16
<sup>3)</sup> »       »       » .....	80,677,192: 90	76,921,692: 69

Tab. 1 b) Finlands Banks ställ-

1	2	3	
<b>Aktiva.</b>			
<i>Valuta för sedelutgifning:</i>			
Metallisk kassa:			
myntadt guld: finskt .....	28,510,730	—	
»    »    ryskskt och utländskt .....	13,583,383	32	
omyntadt guld .....	559,639	22	
guld å myntverket .....	—	—	<sup>1)</sup> 42,653,752 54
Finskt silfvermynt .....	665,964	—	
Banksedlar och kuponger i utländskt mynt .....	1,416,052	90	
Obligationer i utländskt mynt .....	230,979,121	80	
Kontokuranter i utlandet .....	303,967,479	91	
Växlar i utländskt mynt, i portfölj.....	2,105,730	11	<sup>2)</sup> 539,134,348 72
(Summa Fmk 581,788,101:26).			
<i>Öfriga tillgångar:</i>			
Växlar i finskt mynt, i portfölj .....	35,301,584	55	
Hypotekslån .....	6,460,513	33	
Kassakreditiv .....	4,757,440	28	<sup>3)</sup> 46,519,538 16
Omyntadt silfver .....	5,878	86	
Silfver å myntverket.....	—	—	
Kopparmynt.....	24,699	57	
Obligationer i finskt mynt.....	4,438,239	—	
Obligationer i Tyskland .....	10,391,241	99	
Kontokuranter i Tyskland och Österrike .....	22,448,297	86	
Växlar i utländskt mynt, protesterade .....	—	—	
»    i finskt mynt, protesterade.....	—	—	
Bankfastigheter .....	3,642,532	99	
Inventarier .....	100	—	
Diverse räkningar.....	1,452	55	<sup>4)</sup> 40,952,442 82
Summa aktiva Fmk			669,260,082 24

Den 31 Oktober  
1916.Den 30 November  
1915.

<sup>1)</sup> Motsvarande tal utgjorde.....	42,659,468: 92	42,654,313: 61
<sup>2)</sup> »    »    » .....	546,524,646: 05	332,159,348: 25
<sup>3)</sup> »    »    » .....	46,316,524: 44	70,076,284: 29
<sup>4)</sup> »    »    » .....	40,946,994: 37	37,344,750: 60

ning den 30 november 1916.

4	5	6	7
<b>Passiva.</b>			
<i>Egna fonder och vinstmedel:</i>			
Grundfond .....	25,000,000	—	
Reservfond .....	62,586,132	70	
För statsändamål eventuellt reserverade vinstmedel ..	4,000,000	—	
Odisponerade vinstmedel .....	12,341,254	89	1) 103,927,337 59
<i>Vid anfordran betalbara förbindelser:</i>			
Utelöpande sedlar .....	398,933,512	—	
» postremissväxlar .....	1,468,581	18	
» invisningar på kontoret i Petrograd .....	589,451	38	
Innestående på upp- och afskrifningsräkning:			
med statsverket .....	8,617,320	37	
med andra .....	125,841,618	50	
Kontokuranter i utlandet .....	21,662,643	30	
För statslåneannuiteter innestående .....	—	—	
Till af Landtdagen bestämda ändamål reserverade vinstmedel .....	—	—	
Diverse räkningar .....	7,351,461	98	
På inkassoväxlar uppburet .....	868,105	94	2) 565,332,694 65
<i>Sedelutgifningsrätt:</i>			
Valuta för sedelutgivning 581,788,101: 26			
Därutöver äger banken			
utgifva sedlar för .... 70,000,000: —	651,788,101: 26		
Afgår: vid anfordran betalbara förbindelser ..	565,332,694: 65		
på beviljade kassakreditiv innestående ....	2,510,759: 72	567,843,454: 37	
Obegagnad sedelutgifningsrätt .... Fmk 3)	83,944,646: 89		
Summa passiva Fmk			669,260,082 24

Den 31 Oktober  
1916.Den 30 November  
1915.

1) Motsvarande tal utgjorde .....	102,205,277: —	117,303,841: 37
2) » » » .....	574,242,356: 78	364,930,855: 38
3) » » » .....	79,627,322: 29	78,284,956: 10

Tab. 2. Privatbankernas ställning

Debet-

1 Bankens namn.	2		3		4		5	
	K a s-							
	Finskt mynt.				Ryskt mynt.			
	Guldmynt.		Öfrigt metal- liskt mynt och sedlar.		Guldmynt.		Öfrigt metal- liskt mynt och sedlar.	
1 Föreningsbanken i Finland .....	216,780	—	32,740,423	09	26,259	34	332,947	81
2 Nordiska Aktiebanken för handel och industri .....	187,310	—	7,850,168	66	460	10	611,036	65
3 Kansallis-Osake-Pankki .....	126,160	—	5,799,577	22	8,481	01	1,083,516	81
4 Privatbanken i Helsingfors, Aktie- bolag .....	24,760	—	2,642,653	09	1,369	60	11,735	52
5 Wasa Aktie Bank .....	28,710	—	2,273,576	06	3,514	67	84,680	31
6 Åbo Aktiebank .....	13,540	—	648,894	99	3,126	90	236,629	54
7 Suomen Kauppapankki, Osakeyhtiö..	10	—	1,433,042	47	693	33	26,380	02
8 Nylands Aktiebank .....	7,470	—	1,257,447	67	800	—	33,814	95
9 Landtmannabanken, Aktiebolag ....	3,480	—	1,697,347	47	96	30	8,523	32
10 Tampereen Osake-Pankki .....	13,620	—	623,823	58	64	20	61,565	97
11 Länsi-Suomen Osake-Pankki .....	9,210	—	366,963	—	64	20	66,470	88
12 Helsingfors Aktiebank.....	—	—	1,224,764	40	—	—	53,775	68
13 Savo-Karjalan Osake-Pankki.....	—	—	133,108	87	—	—	4,695	04
14 Sparbankernas Central-Aktie-Bank..	—	—	16,013	86	—	—	—	—
15 <b>Summa Fmk</b>	<b>631,050</b>	<b>—</b>	<b>58,707,803</b>	<b>93</b>	<b>44,929</b>	<b>65</b>	<b>2,615,772</b>	<b>50</b>
16 Oktober 1916 .....	634,930	—	56,612,439	67	44,486	38	2,534,698	53
17 November 1915 .....	645,330	—	33,291,357	64	45,377	37	1,500,964	89

## vid november månads utgång 1916.

sidan.

6		7		8		9		10		11		12	
Utländskt mynt.		På upp- och afskrifningsräkning i Finlands Bank, på löpande räkning i andra banker.		Postremissväxlar.		Diverse.		Summa.					
Guldmynt.	Öfrigt metalliskt mynt och sedlar.	Finlands Banks.	Privatbankernas.										
19,377 52	186,123 38	32,044,581 63	549,480 43	1,030,565 71	20,014 75	67,166,553 66	1						
3,519 —	139,631 02	42,227,004 12	34,702 18	2,162,270 67	20,358 96	53,236,461 36	2						
6,191 02	279,295 44	2,415,549 52	200 —	828,040 75	248,813 70	10,795,825 47	3						
141 —	557 47	2,431,819 70	— —	2,550,864 —	— —	7,663,900 38	4						
1,844 38	42,030 13	2,182,573 80	— —	1,002,940 42	28,226 04	5,648,095 81	5						
2,122 13	37,259 35	6,700,000 —	— —	1,071,889 58	— —	8,713,462 49	6						
377 50	1,437 99	1,422,784 89	— —	167,319 72	88 —	3,052,133 92	7						
4,314 51	3,236 34	859,759 45	— —	— —	— —	2,166,842 92	8						
286 20	9,597 51	225,772 15	— —	177,519 30	— —	2,122,622 25	9						
12 30	1,053 97	— —	— —	210,056 88	— —	910,196 90	10						
178 —	4,696 86	820,000 —	— —	3,265 99	— —	1,270,848 93	11						
— —	— —	1,171,724 75	— —	— —	— —	2,450,264 83	12						
22 80	114 20	— —	— —	380 —	— —	138,320 91	13						
— —	— —	1,405,307 64	— —	— —	— —	1,421,321 —	14						
38,386 36	705,033 66	93,906,877 65	584,382 61	9,205,113 02	317,501 45	166,756,850 83	15						
37,881 36	1,512,834 94	106,721,366 74	162,605 10	6,813,858 38	240,161 16	175,315,262 26	16						
43,193 —	400,897 67	106,271,853 03	2,563,249 27	1,978,351 85	19,921 50	146,760,496 22	17						

Tab. 2. (Forts.). Privatbankernas ställ-  
Debet-

	Bankens namn.	13		14		15		16	
		Utländska korrespon- denter.		Utländska växlar.		Inhemska växlar.		f.å.n.	
1	Föreningsbanken i Finland .....	11,539,216	89	445,588	50	20,674,274	64	127,719,557	28
2	Nordiska Aktiebanken för handel och industri .....	9,589,051	37	407,272	04	31,819,781	94	90,556,974	56
3	Kansallis-Osake-Pankki .....	14,104,040	33	197,832	27	51,963,872	13	72,325,493	29
4	Privatbanken i Helsingfors, Aktie- bolag .....	594,839	79	39,923	18	2,536,055	25	43,593,764	95
5	Wasa Aktie Bank .....	2,603,279	03	116,221	62	9,702,583	30	43,547,000	52
6	Åbo Aktiebank .....	1,531,010	64	47,443	56	4,922,351	19	20,386,860	73
7	Suomen Kauppapankki, Osakeyhtiö..	524,514	66	135	36	5,581,659	69	18,028,633	23
8	Nylands Aktiebank .....	220,735	23	60,148	47	4,284,932	41	26,800,987	23
9	Landtmannabanken, Aktiebolag ....	297,400	89	12,955	21	4,177,236	57	22,611,798	36
10	Tampereen Osake-Pankki .....	194,321	15	43,819	43	6,797,313	89	10,022,496	79
11	Länsi-Suomen Osake-Pankki.....	28,858	53	—	—	5,376,206	19	5,014,510	—
12	Helsingfors Aktiebank .....	1,047,097	46	—	—	926,085	31	12,388,448	41
13	Savo-Karjalan Osake-Pankki.....	—	—	—	—	625,007	89	679,400	—
14	Sparbankernas Central-Aktie-Bank ..	—	—	—	—	—	—	8,008,170	—
15	Summa Fmk	42,274,365	97	1,376,339	64	149,387,860	40	501,684,095	35
16	Oktober 1916 .....	41,035,570	42	1,543,493	85	142,641,629	68	483,995,424	36
17	November 1915 .....	34,698,214	98	2,712,700	16	269,032,092	77	277,667,977	10

ning vid november månads utgång 1916.

sidan.

17		18		19		20		21		22		
Kassakreditiv.		Inhemskas korrespondenter.		O b l i g a t i o n e r.				Aktier.		Andra bankers depositionsbevis.		
				I utländskt mynt.		I finskt mynt.						
29,488,356	74	34,112,026	63	26,383,762	10	11,422,313	50	2,634,352	17	1,494,410	81	1
20,243,524	42	54,722,918	45	24,409,659	55	14,786,663	45	194,053	—	503,226	88	2
44,834,960	42	66,505,026	82	7,263,672	29	18,212,162	05	6,240,840	07	695,776	57	3
5,171,442	—	14,971,607	75	4,282,800	55	22,064,222	79	2,271,171	69	325,993	11	4
6,745,766	35	4,135,485	07	3,371,157	38	3,833,155	39	640,088	—	4,500	—	5
4,440,544	53	7,981,506	88	—	—	4,097,000	—	49,140	—	96,243	44	6
9,550,386	79	2,280,955	58	920,002	80	—	—	163,440	—	32,300	—	7
5,169,318	19	4,921,395	46	799,760	—	1,103,810	—	8,602	80	266,328	21	8
2,559,739	80	1,162,607	94	1,434,825	—	1,609,637	50	118,000	—	191,108	83	9
5,250,920	53	3,417,717	92	1,917,836	56	311,675	—	471,657	13	101,089	35	10
4,748,256	19	752,409	88	483,891	—	868,039	—	—	—	108,431	78	11
1,359,769	53	239,365	24	—	—	1,215,260	14	—	—	—	—	12
182,300	—	164,942	10	—	—	—	—	480	—	—	—	13
—	—	394,357	60	3,612,463	50	2,079,370	62	—	—	88,000	—	14
<b>139,740,285</b>	<b>49</b>	<b>195,762,823</b>	<b>32</b>	<b>74,879,830</b>	<b>73</b>	<b>81,603,359</b>	<b>44</b>	<b>12,786,774</b>	<b>86</b>	<b>3,907,408</b>	<b>98</b>	<b>15</b>
133,150,809	71	180,818,225	53	64,657,568	34	33,876,886	63	12,672,076	01	3,618,136	27	16
128,669,916	31	113,096,170	35	21,533,816	42	26,504,336	43	10,891,385	43	2,077,239	85	17

Tab. 2. (Forts.). Privatbankernas ställ-  
Debet-

	Bankens namn.	23		24		25		26	
		Aföningar.		Öfriga om- kostnader.		Räntor.		Fastig- För bankkända- mål.	
1	Föreningsbanken i Finland .....	1,141,039	03	694,728	65	7,072,909	43	4,384,735	41
2	Nordiska Aktiebanken för handel och industri .....	1,102,134	83	723,333	90	5,153,582	31	5,250,000	—
3	Kansallis-Osake-Pankki .....	1,070,094	83	661,616	38	5,068,106	31	7,720,359	16
4	Privatbanken i Helsingfors, Aktie- bolag .....	159,343	34	196,036	17	2,703,108	70	1,000,000	—
5	Wasa Aktie Bank .....	415,456	17	186,647	10	1,619,126	84	2,567,900	—
6	Åbo Aktiebank .....	143,869	55	111,063	17	1,394,796	24	1,305,317	76
7	Suomen Kauppapankki, Osakeyhtiö..	199,983	30	106,274	56	791,378	47	—	—
8	Nylands Aktiebank .....	125,253	80	62,264	90	845,617	20	1,000,000	—
9	Landtmannabanken, Aktiebolag ....	154,978	40	90,184	34	741,750	86	301,086	23
10	Tampereen Osake-Pankki .....	116,126	63	31,253	90	629,787	16	1,045,607	73
11	Länsi-Suomen Osake-Pankki .....	69,875	81	49,473	14	267,719	14	59,585	38
12	Helsingfors Aktiebank .....	62,143	37	47,201	17	215,979	44	—	—
13	Savo-Karjalan Osake-Pankki .....	13,024	99	15,927	16	557	42	—	—
14	Sparbankernas Central-Aktie-Bank..	19,833	53	15,533	22	287,376	90	—	—
15	Summa Fmk	4,793,157	58	2,991,537	76	26,791,796	42	24,634,591	67
16	Oktober 1916 .....	4,301,744	16	2,728,257	94	26,384,617	69	24,621,022	55
17	November 1915 .....	4,192,202	49	2,007,647	70	25,507,341	08	24,118,962	83

ning vid november månads utgång. 1916.

sidan.

27		28		29		30		31		32	
heter.		Inventarier.		Diverse räkningar.		Hypoteksafdelningen.		Totala debetsidan.		På kassakreditiven beviljadt belopp.	
Öfriga.											
119,235	66	115,427	52	4,440,161	97	2,144,376	02	353,188,026	61	41,912,350	— 1
60,000	—	80,000	—	631,877	92	3,462,543	52	316,933,059	50	31,500,555	57 2
438,207	26	114,138	10	5,628,911	87	—	—	313,840,935	62	64,041,802	26 3
—	—	10,000	—	271,224	23	—	—	107,855,433	88	8,372,400	— 4
210,000	—	70,629	10	918,175	19	—	—	86,335,266	87	9,310,086	50 5
360,150	67	31,265	80	5,525,273	85	—	—	61,137,300	50	5,964,350	— 6
—	—	16,967	13	330,052	23	—	—	41,578,817	72	12,436,100	— 7
17,400	—	45,000	—	24,355	74	—	—	47,922,752	56	7,128,690	— 8
1,500	—	37,745	01	253,959	03	—	—	37,874,136	22	3,316,030	42 9
—	—	24,611	—	146,110	78	—	—	31,438,041	85	6,848,170	— 10
—	—	49,444	20	220,640	45	—	—	19,368,239	62	6,156,700	— 11
—	—	10,000	—	123,892	18	—	—	20,086,007	08	1,955,250	— 12
—	—	9,401	05	—	—	—	—	1,829,311	52	328,000	— 13
—	—	7,118	30	—	—	—	—	15,933,544	67	—	— 14
<b>1,206,493</b>	<b>59</b>	<b>621,747</b>	<b>21</b>	<b>18,514,635</b>	<b>44</b>	<b>5,606,919</b>	<b>54</b>	<b>1,455,320,874</b>	<b>22</b>	<b>199,770,484</b>	<b>75 15</b>
1,354,038	96	602,959	51	21,419,564	75	5,413,710	75	1,410,150,999	37	190,860,132	25 16
1,313,301	06	699,892	05	6,420,910	92	4,663,893	36	1,102,568,497	51	176,390,090	22 17

Tab. 2. (Forts.). Privatbankernas ställ-  
Kredit-

1		2		3		4	
Bankens namn.		Aktiekapital.		Reservfonder.		Pensionsfond.	
1	Föreningsbanken i Finland .....	30,000,000	—	12,200,000	—	1,083,336	68
2	Nordiska Aktiebanken för handel och industri .....	20,000,000	—	19,000,000	—	1,261,332	75
3	Kansallis-Osake-Pankki .....	13,000,000	—	13,300,000	—	654,267	11
4	Privatbanken i Helsingfors, Aktie- bolag .....	8,000,000	—	8,300,000	—	237,742	18
5	Wasa Aktie Bank .....	7,389,500	—	3,503,600	—	285,121	33
6	Åbo Aktiebank .....	8,000,000	—	5,600,000	—	—	—
7	Suomen Kauppapankki, Osakeyhtiö..	4,000,000	—	876,916	74	—	—
8	Nylands Aktiebank .....	4,500,000	—	3,925,000	—	111,244	16
9	Landtmannabanken, Aktiebolag ...	4,000,000	—	400,000	—	—	—
10	Tampereen Osake-Pankki .....	4,059,000	—	750,000	—	—	—
11	Länsi-Suomen Osake-Pankki.....	2,000,000	—	60,000	—	—	—
12	Helsingfors Aktiebank.....	2,568,734	—	140,000	—	—	—
13	Savo-Karjalan Osake-Pankki .....	1,021,825	—	—	—	—	—
14	Sparbankernas Central-Aktie-Bank..	1,800,000	—	50,000	—	—	—
15	Summa Fmk	110,339,059	—	68,105,516	74	3,633,044	21
16	Oktober 1916 .....	105,486,894	—	68,001,916	74	3,634,120	88
17	November 1915 .....	99,550,000	—	63,196,225	01	3,426,450	69

ning vid november månads utgång 1916.

sidan.

5		6		7		8		9		
Odisponerade vinstnedel.		Depositions-räkning.		Sparkasseräk-ning.		Löpande räkning.		Postremissväxlar.		
1,136,201	45	200,684,688	42	—	—	45,582,545	55	5,236,474	73	1
1,273,560	27	173,561,785	86	6,974,984	43	37,058,570	14	6,534,520	99	2
1,204,688	24	193,465,480	12	20,487,585	88	33,512,096	36	8,930,882	54	3
1,109,809	25	29,438,034	37	24,252,420	33	14,443,167	67	591,058	49	4
178,363	07	53,632,079	79	6,795,618	88	7,154,145	88	987,421	32	5
415,071	04	29,413,871	12	5,594,836	21	5,702,140	35	957,368	92	6
64,836	74	23,859,274	50	2,535,134	33	5,934,519	59	1,364,195	04	7
70,069	17	25,318,735	39	6,699,270	04	4,216,120	81	255,632	28	8
42,837	30	21,188,523	60	3,884,663	02	5,129,143	24	445,013	72	9
46,953	77	16,507,287	88	1,483,229	11	1,433,585	76	1,050,034	47	10
82,242	78	13,167,122	50	179,979	23	1,614,018	17	544,513	49	11
5,474	67	7,718,389	11	2,211,878	71	4,221,296	58	114,417	65	12
—	—	314,800	—	5,990	—	143,965	79	278,507	84	13
15,501	43	12,759,638	29	—	—	103,566	88	133,003	05	14
5,645,609	18	801,029,710	95	81,105,590	17	166,248,882	77	27,423,044	53	15
5,645,415	70	772,659,217	67	78,466,631	16	164,940,250	95	25,436,098	03	16
3,247,766	46	648,962,827	28	60,857,522	56	91,287,670	54	10,678,160	82	17

Tab. 2. (Forts.). Privatbankernas ställ-  
Kredit-

Bankens namn.	10		11		12	
	Korrespondenter.				Rediskonterade växlar.	
	Utländska.		Inhemska.			
1 Föreningsbanken i Finland .....	14,532,302	86	27,317,234	39	—	—
2 Nordiska Aktiebanken för handel och in- dustri .....	18,270,286	20	17,313,699	41	—	—
3 Kansallis-Osake-Pankki .....	6,177,428	96	9,823,318	02	—	—
4 Privatbanken i Helsingfors, Aktiebolag ..	12,455,680	45	3,651,252	02	—	—
5 Wasa Aktie Bank .....	1,354,582	13	1,322,137	13	—	—
6 Åbo Aktiebank .....	719,329	94	2,328,491	06	—	—
7 Suomen Kauppapankki, Osakeyhtiö .....	643,264	84	511,426	38	—	—
8 Nylands Aktiebank .....	980	33	997,599	57	—	—
9 Landtmannabanken, Aktiebolag .....	93,730	77	1,176,581	23	—	—
10 Tampereen Osake-Pankki .....	37,469	79	3,853,499	33	—	—
11 Länsi-Suomen Osake-Pankki .....	3,909	01	281,749	80	—	—
12 Helsingfors Aktiebank .....	461,794	62	1,151,218	80	—	—
13 Savo-Karjalan Osake-Pankki .....	10	72	30,000	—	—	—
14 Sparbankernas Central-Aktie-Bank.....	—	—	509,809	65	—	—
15 <b>Summa Fmk</b>	<b>54,750,770</b>	<b>62</b>	<b>70,268,016</b>	<b>79</b>	—	—
16 Oktober 1916 .....	48,432,923	22	76,298,128	55	—	—
17 November 1915 .....	35,616,370	19	29,056,897	58	—	—

## ning vid november månads utgång 1916.

sidan.

13		14		15		16		17		18		19		
L & n.				Outtagna dividender.		Räntor och provisioner.		Diverse räk- ningar.		På inkasso- växlar upp- buret.		Totala kredit- sidan.		
Mot bank- fastigheter.		Öfriga.												
--	--	--	--	28,686	11	13,471,283	05	940,279	46	974,993	91	353,188,026	61	1
--	--	--	--	33,363	60	12,402,168	11	2,211,717	93	987,069	81	316,933,059	50	2
--	--	--	--	33,217	--	10,665,551	33	1,821,963	87	764,456	19	313,840,935	62	3
252,160	29	--	--	4,813	70	4,933,900	59	185,142	57	251	97	107,855,433	88	4
--	--	82,822	13	2,761	--	3,399,273	75	130,307	94	117,532	52	86,335,266	87	5
--	--	--	--	2,502	--	2,364,635	58	4,242	18	34,812	10	61,137,300	50	6
--	--	--	--	15,257	10	1,720,721	89	15,762	95	37,507	62	41,578,817	72	7
--	--	--	--	9,276	77	1,592,222	22	209,791	54	16,810	28	47,922,752	56	8
--	--	--	--	10,044	80	1,429,636	65	61,757	78	12,204	11	37,874,136	22	9
63,387	69	654,000	--	1,523	--	1,220,032	71	270,037	09	8,001	25	31,438,041	85	10
--	--	--	--	9,484	74	693,098	59	704,510	77	27,610	54	19,368,239	62	11
--	--	--	--	5	50	563,259	29	929,538	15	--	--	20,086,007	08	12
--	--	--	--	--	--	12,628	95	20,436	67	1,146	55	1,829,311	52	13
--	--	--	--	1,728	12	451,289	23	109,008	02	--	--	15,933,544	67	14
315,547	98	736,822	13	202,663	44	54,919,701	94	7,614,496	92	2,982,396	85	1,455,320,874	22	15
315,547	98	1,082,822	13	207,556	45	50,202,151	12	6,420,942	47	2,920,382	32	1,410,150,999	37	16
319,949	22	84,053	43	142,868	05	51,120,481	76	3,602,899	27	1,418,354	65	1,102,568,497	51	17

Tab. 3. Privatbankernas protesterade växlar samt på november må-

1 Bankens namn.	2 3 4 5 6 7 8 9 Protesterade växlar.											
	Inhemska.						Utländska.					
	Under månaden protesterade.			Vid månadens utgång kvarlägo obetalade.			Under månaden protesterade.			Vid månadens utgång kvarlägo obetalade.		
	St.	Mk.		St.	Mk.		St.	Mk.		St.	Mk.	
Föreningsbanken i Finland ...	3	1,166	70	84	86,792	62	—	—	—	4	26,705	78
Nordiska Aktiebanken för handel och industri.....	—	—	—	74	25,607	50	—	—	—	2	25,568	34
Kansallis-Osake-Pankki .....	14	15,731	55	150	137,346	90	—	—	—	—	—	—
Privatbanken i Helsingfors, Aktiebolag .....	1	570	—	2	1,775	—	—	—	—	—	—	—
Wasa Aktie Bank.....	—	—	—	81	49,002	18	—	—	—	2	2,306	07
Åbo Aktiebank .....	3	3,180	—	47	326,119	34	—	—	—	11	208,006	—
Suomen Kauppapankki, Osakeyhtiö .....	—	—	—	—	—	—	—	—	—	—	—	—
Nylands Aktiebank .....	1	310	—	28	48,013	48	—	—	—	—	—	—
Landtmannabanken, Aktiebolag	1	1,800	—	11	28,567	63	—	—	—	—	—	—
Tampereen Osake-Pankki ....	9	19,714	17	11	20,705	17	—	—	—	—	—	—
Länsi-Suomen Osake-Pankki..	2	4,650	—	7	2,836	24	—	—	—	—	—	—
Helsingfors Aktiebank.....	—	—	—	—	—	—	—	—	—	—	—	—
Savo-Karjalan Osake-Pankki..	—	—	—	—	—	—	—	—	—	—	—	—
Sparbankernas Central-Aktiebank .....	—	—	—	—	—	—	—	—	—	—	—	—
<b>Summa</b>	<b>34</b>	<b>47,122</b>	<b>42</b>	<b>495</b>	<b>726,766</b>	<b>06</b>	<b>—</b>	<b>—</b>	<b>—</b>	<b>19</b>	<b>262,586</b>	<b>19</b>
Oktober 1916 .....	46	21,050	85	514	737,481	90	—	—	—	21	264,362	39
November 1915.....	49	29,582	86	1,071	1,796,079	82	20	9,468	93	28	267,882	48

## lagsökning och konkurs beroende fordringar under nad år 1916.

Bankens namn.	10	11	12	13	14	15	16	17	
	På lagsökning och konkurs beroende.								
	Växlar.					Öfriga fordringar.			
	Under månaden blifvit föremål för åtgärd.			Vid månadens ut- gång ännu oregle- rade.		Under månaden. blifvit föremål för åtgärd.		Vid månadens ut- gång ännu oregle- rade.	
St.	My.	St.	My.	St.	My.	St.	My.	St.	
Föreningsbanken i Finland ...	—	—	83	86,475	92	—	—	4	270,200
Nordiska Aktiebanken för han- del och industri .....	1	65	74	49,975	84	—	—	4	33,462
Kansallis-Osake-Pankki .....	—	—	152	202,111	62	1	2,984	60	20
Privatbanken i Helsingfors, Aktiebolag .....	1	570	2	1,775	—	—	—	—	—
Wasa Aktie Bank .....	—	—	72	46,840	92	—	—	2	2,812
Åbo Aktiebank .....	—	—	46	325,319	34	—	—	1	2,733
Suomen Kauppapankki, Osake- yhtiö .....	—	—	—	—	—	—	—	—	—
Nylands Aktiebank .....	1	310	28	48,013	48	—	—	1	6,000
Landtmannabanken, Aktiebolag	—	—	8	26,457	63	—	—	1	5,812
Tampereen Osake-Pankki ....	—	—	6	3,573	—	—	—	3	108,748
Länsi-Suomen Osake-Pankki..	—	—	4	1,436	24	—	—	—	—
Helsingfors Aktiebank.....	—	—	—	—	—	—	—	—	—
Savo-Karjalan Osake-Pankki..	—	—	—	—	—	—	—	—	—
Sparbankernas Central-Aktie- Bank .....	—	—	—	—	—	—	—	—	—
Summa	3	945	475	791,978	99	1	2,984	60	36
Oktober 1916 .....	6	8,738	30	490	823,246	76	2	86,980	80
November 1915 .....	11	7,402	59	994	2,240,101	53	2	35,000	—
								90	2,767,434
									92

Tab. 4. Hypoteksinrättningarnas ställning vid november månads utgång 1916.

Debet sidan.

1	2	3	4	5	6	7	8	9
Inrättningens namn.	Kassa.	Utländska korresponder.	Lån.	Inhemska korresponder.	Obligationer.	Aktier.	Bankers depotionsbevis.	Kuponger.
Finlands Hypoteksförening <sup>1)</sup>	—	—	—	—	—	—	—	—
Aktiebolaget Städernas i Finland	122,865 65	470,889 19	79,735,282 18	100,841 56	1,145,500 —	10,000 —	1,566,322 29	—
Fastighetsbanken i Finland, Aktiebolag .....	23,936 50	104,126 83	43,507,916 46	2,914,832 22	—	5,000 —	—	—
Centrallånekassan för Finlands stads- och landskommuner, Aktiebolag .....	41,299 76	—	8,385,767 15	—	—	—	83,000 —	—
Föreningsbanken i Finland, Hypoteksafdelning .....	—	320,539 71	20,752,808 01	—	—	—	—	—
Nordiska Aktiebanken för handel och industri, Hypoteksafdelning .....	—	—	21,079,984 82	—	—	—	—	—
Summa Fmk	188,101 91	895,055 73	178,461,658 62	3,015,673 78	1,145,500 —	15,000 —	1,640,322 29	—
Oktober 1916 .....	157,843 98	1,139,275 69	170,989,025 43	2,548,322 89	1,008,500 —	15,000 —	1,649,322 29	—
November 1915 .....	39,798 10	779,685 55	148,683,624 86	865,015 97	585,500 —	15,000 —	2,138,000 —	—

<sup>1)</sup> Uppgift öfver Finlands Hypoteksförenings ställning afgifves endast halfårsvis.

Tab. 4. (Forts.). Hypoteksinrättningarnas ställning vid november månads utgång 1916.

## Debet sidan.

Inrättningens namn.	10	11	12	13	14	15	16	17	18
	Aföningar.	Öfriga omkostnader.	Räntor & obligationslån.	Räntor & öfriga lån.	Obligationslånkostnader.	Fastigheter.	Inventarier.	Diverse räkningar.	Summa.
Finlands Hypoteksförening <sup>1)</sup>	—	—	—	—	—	—	—	—	—
Aktiebolaget Städernas i Finland	41,185	84,466	1,588,908	—	1,163,068	—	5,000	2,247,470	88,281,200
Hypotekskassa	—	—	—	—	—	—	—	—	44
Fastighetsbanken i Finland, Aktiebolag	26,924	57,758	607,024	—	142,986	250,000	1,384	2,943,220	50,585,109
Centrallånecassan för Finlands stads- och landskommuner, Aktiebolag	7,114	8,166	200,470	3,046	4,250	—	1,649	90	42
Föreningsbanken i Finland, Hypoteksförmedling	—	1,066	619,560	69,726	594,619	—	—	59,465	22,417,787
Nordiska Aktiebanken för handel och industri, Hypoteksförmedling	—	—	—	—	—	—	—	—	01
Summa Fusk	75,174	151,457	3,015,963	72,773	1,904,925	250,000	8,033	6,648,213	102,496,853
Oktober 1916	68,950	128,991	2,551,051	72,773	1,904,925	250,000	8,033	5,914,169	188,386,185
November 1915	69,928	88,224	2,174,972	84,675	1,944,295	250,000	10,180	5,751,190	163,510,042

<sup>1)</sup> Uppgift öfver Finlands Hypoteksförenings ställning afgifves endast halfårsvis.

Tab. 4. (Forts.) Hypoteksinrättningarnas ställning vid november månads utgång 1916.  
Kredit sidan.

1	2	3	4	5	6	7
Inrättningens namn.	Aktiekapital.	Reservfonder.	Pensionsfond.	Odisponerade vinstmedel.	Utlöpta obligationer.	Lån.
Finlands Hypoteksförening <sup>1)</sup> .....	—	—	—	—	—	—
Aktiebolaget Städernas i Finland Hypotekskassa .....	7,000,000	1,779,366	25,288 06	515,519 39	69,801,500	1,590,388 07
Fastighetsbanken i Finland, Aktiebolag .....	5,000,000	1,100,000	—	63,583 47	38,637,000	—
Centrallånekassan för Finlands stads- och landskommuner, Aktiebolag ..	1,325,000	73,728	—	35,125	6,983,500	—
Föreningsbanken i Finland, Hypoteksfafdelning .....	—	260,180 43	—	—	18,457,454	—
Nordiska Aktiebanken för handel och industri, Hypoteksfafdelning .....	—	—	—	—	18,095,500	—
Summa Fmk .....	13,325,000	3,213,275 17	25,288 06	614,327 86	151,974,954	1,590,388 07
Oktober 1916 .....	13,325,000	3,212,723 17	25,288 06	624,016 66	147,685,334	1,570,190 96
November 1915 .....	13,325,000	3,083,868 96	21,036 25	763,129 58	126,204,482	948,062 15

<sup>1)</sup> Uppgift öfver Finlands Hypoteksförenings ställning afgifves endast halfårsvis.

Tab. 4. (Forts.). Hypoteksinrättningarnas ställning vid november månads utgång 1916.  
Kredit sidan.

Inrättningens namn.	§	9	10	11	12	13
	Depositi- oner.	Outtaga divi- dender.	Annuiteter.	Diverse räk- ningar.	Bankens räk- ning.	Summa.
Finlands Hypoteksförening <sup>1)</sup> .....	—	—	—	—	—	—
Aktiebolaget Städernas i Finland Hypotekskassa	—	1,540	3,172,908 18	4,394,695 62	—	88,281,200 44
Fastighetsbanken i Finland, Aktiebolag .....	3,833,754 21	2,128	1,310,326 48	638,322 05	—	50,585,109 21
Centrallånekassan för Finlands stads- och lands- kommuner, Aktiebolag.....	—	950	—	319,719 80	—	8,738,028 42
Föreningsbanken i Finland, Hypoteksafdelning..	—	—	—	1,555,776 56	2,144,376 02	22,417,787 01
Nordiska Aktiebanken för handel och industri, Hypoteksafdelning.....	—	—	—	916,689 93	3,462,543 52	22,474,738 45
Summa Fmk	3,833,754 21	4,613	4,483,229 66	7,825,203 96	5,606,919 54	192,496,853 53
Oktober 1916 .....	4,355,184 61	4,693	4,400,825 83	7,769,218 34	5,413,710 75	188,386,185 38
November 1915 .....	3,708,155 93	2,511	4,063,230 32	6,726,672 67	4,663,893 36	163,510,042 22

<sup>1)</sup> Uppgift öfver Finlands Hypoteksförenings ställning afgifves endast halfårsvis.

Tab. 5. Postsparbankens rörelse under november månad år 1916.

1	2		3	4		5		6		7		8		9
	Motböcker.			Insättningar.		Uttagningar.		Ökning (+) eller minskning (-).						
	Utgifna nya.	Dödade.	Antal.	Kapital.	Antal.	Kapital.	Antal.	Kapital.	Antal.	Kapital.	Antal.	Kapital.	Antal.	Kapital.
<b>1916 november:</b>														
Städer .....	778	308	3,715	277,926	—	1,347	158,828	28	2,368	+ 119,097	72			
Landsbygd .....	1,404	447	5,097	484,767	—	1,170	287,562	77	3,927	+ 247,204	28			
Hela landet	2,177	750	8,812	762,693	—	2,517	396,391	05	6,295	+ 366,301	95			
1916 januari—november .....	20,441	7,970	85,656	8,460,733	—	25,656	3,384,143	66	60,000	+ 5,076,589	34			
1915 november .....	1,853	762	6,678	507,546	—	2,177	251,810	65	4,501	+ 255,735	35			
1915 januari—november .....	14,528	8,874	57,960	4,455,375	—	22,341	2,438,671	61	35,619	+ 2,016,703	39			
Från början af bankens verksamhet år 1887 till november månads ut- gång 1916 .....	358,317	272,609	1,434,784	72,234,824	79	509,638	57,607,256	93	925,146	+ 14,627,567	86			

) Håri ingå upplupna olyftade räntor från åren 1887—1915.

FINLANDS OFFICIELLA STATISTIK.

VII.

D.

# BANK-STATISTIK.

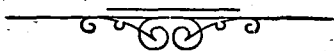
---

FINLANDS BANK, PRIVATBANKERNA, HYPOTEKSRÄTTNINGARNA,  
POSTSPARBANKEN OCH SPARBANKERNA.

DECEMBER 1916.

---

PUBLICERAD AF FINANSEXPEDITIONEN I KEJSERLIGA SENATEN  
FÖR FINLAND.



HELSINGFORS, 1917.  
KEJSERLIGA SENATENS TRYCKERI.

Tab. 1 a) Finlands Banks

1	2	3	4
<b>Aktiva.</b>			
<i>Valuta för sedelutgifning:</i>			
Metallisk kassa:			
myntadt guld: finskt .....	28,511,140	—	
»   »   » ryskt och utländskt .....	13,583,409	07	
omyntadt guld .....	556,248	16	
guld å, myntverket .....	—	—	1) 42,650,797 28
Finskt silfvermynt.....	791,669	50	
Banksedlar och kuponger i utländskt mynt .....	2,239,566	61	
Obligationer i utländskt mynt.....	255,940,621	80	
Kontokuranter i utlandet .....	294,186,352	28	
Växlar i utländskt mynt, i portfölj.....	2,482,793	58	2) 555,641,003 77
(Summa Fmk 598,291,801: —).			
<i>Öfriga tillgångar:</i>			
Växlar i finskt mynt, i portfölj .....	35,397,774	74	
Hypotekslån .....	5,813,217	63	
Kassakreditiv .....	4,901,799	60	3) 46,112,791 97
Omyntadt silfver .....	5,878	86	
Silfver å myntverket .....	102,089	90	
Kopparmynt .....	20,865	—	
Obligationer i finskt mynt.....	4,438,239	—	
Obligationer i Tyskland .....	10,391,241	99	
Kontokuranter i Tyskland och Österrike .....	22,443,297	86	
Växlar i utländskt mynt, protesterade .....	—	—	
»   i finskt mynt, protesterade.....	—	—	
Bankfastigheter .....	3,642,532	99	
Inventarier .....	100	—	
Diverse räkningar.....	1,172	55	4) 41,050,418 15
<b>Summa aktiva Fmk</b>			<b>685,455,011 12</b>

Den 15 November 1916.      Den 15 December 1915.

1) Motsvarande tal utgjorde.....	42,657,102: 61	42,640,861: 34
2)   »   »   » .....	531,941,042: 71	340,982,434: 45
3)   »   »   » .....	46,951,025: 19	68,891,051: 11
4)   »   »   » .....	41,065,946: 14	38,091,512: 67

## ställning den 15 december 1916.

4	5	6
<b>Passiva.</b>		
<i>Egna fonder och vinstmedel:</i>		
Grundfond .....	25,000,000	—
Reservfond .....	62,586,132	70
För statsändamål eventuellt reserverade vinstmedel ..	4,000,000	—
Odisponerade vinstmedel .....	12,275,694	87
		<sup>1)</sup> 103,861,827 57
<i>Vid anfordran betalbara förbindelser:</i>		
Utelöpande sedlar .....	409,482,024	—
> postremissväxlar .....	860,064	97
» invisningar på kontoret i Petrograd .....	358,538	49
Innestående på upp- och afskrifningsräkning:		
med statsverket .....	9,627,903	23
med andra .....	123,433,653	83
Kontokuranter i utlandet .....	28,612,303	30
För statslåneanniteter innestående .....	—	—
Till af Landtdagen bestämda ändamål reserverade vinstmedel .....	—	—
Diverse räkningar .....	8,452,902	77
På inkassoväxlar uppburet .....	765,792	96
		<sup>2)</sup> 581,593,183 55
<i>Sedelutgiftningsrätt:</i>		
Valuta för sedelutgiftning 598,291,801: —		
Därutöver äger banken		
utgifva sedlar för .... <u>70,000,000: —</u>	668,291,801: —	
Afgår: vid anfordran betalbara förbindelser ..	581,593,183: 55	
på beviljade kassakreditiv innestående .... <u>2,154,400: 40</u>	583,747,583: 95	
Obegagnad sedelutgiftningsrätt.... Fmk <sup>3)</sup> 84,544,217: 05		
<b>Summa passiva Fmk</b>		<b>685,455,011 12</b>

Den 15 November 1916.      Den 15 December 1915.

<sup>1)</sup> Motsvarande tal utgjorde.....	102,997,143: 60	117,371,536: 46
<sup>2)</sup> »       »       » .....	559,617,978: 05	373,234,323: 11
<sup>3)</sup> »       »       » .....	82,323,644: 85	78,939,677: —

Tab. 1 b) Finlands Banks ställ-

1	2	3	4
<b>Aktiva.</b>			
<i>Valuta för sedelutgifning:</i>			
Metallisk kassa:			
myntadt guld: finskt .....	28,511,170	—	
»    »    »    ryskt och utländskt .....	13,583,582	45	
omyntadt guld .....	556,023	53	
guld å myntverket .....	—	—	1) 42,650,775 98
Finskt silfvermynt .....	941,978	—	
Banksedlar och kuponger i utländskt mynt .....	2,642,188	26	
Obligationer i utländskt mynt .....	256,883,653	—	
Kontokuranter i utlandet .....	275,106,696	56	
Växlar i utländskt mynt, i portfölj .....	2,121,184	80	2) 537,695,700 62
(Summa Fmk 580,346,476: 60).			
<i>Öfriga tillgångar:</i>			
Växlar i finskt mynt, i portfölj .....	34,171,159	68	
Hypotekslån .....	5,583,567	63	
Kassakreditiv .....	4,191,932	80	3) 43,946,660 11
Omyntadt silfver .....	5,878	86	
Silfver å myntverket .....	47,588	41	
Kopparmynt .....	27,026	98	
Obligationer i finskt mynt .....	4,401,429	—	
Obligationer i Tyskland .....	10,391,241	99	
Kontokuranter i Tyskland och Österrike .....	22,448,297	86	
Växlar i utländskt mynt, protesterade .....	—	—	
»    i finskt mynt, protesterade .....	—	—	
Bankfastigheter .....	3,554,444	70	
Inventarier .....	100	—	
Upplupna räntor, saldo .....	2,331,806	37	
Diverse räkningar .....	417	35	4) 43,208,231 52
Summa aktiva Fmk			667,501,368 23

Den 30 November  
1916.Den 31 December  
1915.

1) Motsvarande tal utgjorde .....	42,653,752: 54	42,640,772: 91
2) » » » .....	539,134,348: 72	328,564,966: 01
3) » » » .....	46,519,538: 16	63,721,370: 15
4) » » » .....	40,952,442: 82	42,314,058: 25

ning den 30 december 1916.

4	5	6	7
<b>Passiva.</b>			
<i>Egna fonder och vinstmedel:</i>			
Grundfond .....	25,000,000	—	
Reservfond .....	62,498,044	41	
Odisponerade vinstmedel .....	8,198,316	52	1) 95,696,360 98
<i>Vid anfordran betalbara förbindelser:</i>			
Utelöpande sedlar .....	421,284,106	—	
» postremissväxlar .....	1,135,667	93	
» invisningar på kontoret i Petrograd .....	67,352	20	
Innestående på upp- och afskrifningsräkning:			
med statsverket .....	9,251,636	24	
med andra .....	116,076,202	53	
Kontokuranter i utlandet .....	16,043,864	96	
För statslåneannuiteter innestående .....	—	—	
Till af Landtdagen bestämda ändamål reserverade vinstmedel .....	—	—	
Diverse räkningar .....	7,177,124	72	
På inkassoväxlar uppuret .....	769,052	72	2) 571,805,007 30
<i>Sedelutgifts rätt:</i>			
Valuta för sedelutgiftning 580,346,476: 60			
Därutöver äger banken			
utgifva sedlar för .... 70,000,000: —	650,346,476: 60		
Afgår: vid anfordran betalbara förbindelser .. 571,805,007: 30			
på beviljade kassakreditiv innestående .... 2,446,267: 20	574,251,274: 50		
Obegagnad sedelutgifts rätt .... Fmk 3) 76,095,202: 10			
<b>Summa passiva Fmk</b>			<b>667,501,368 23</b>

Den 30 November 1916.      Den 31 December 1915.

1) Motsvarande tal utgjorde .....	103,927,387: 59	91,586,132: 70
2)   »   »   »   » .....	565,332,694: 65	385,655,034: 62
3)   »   »   »   » .....	83,944,646: 89	53,801,243: 55

Tab. 2. Privatbankernas ställning

Debet-

1	Bankens namn.	2		3		4		5	
		K a s							
		Finskt mynt.				Ryskt mynt.			
		Guldmynt.		Öfrigt metal- liskt mynt och sedlar.		Guldmynt.		Öfrigt metal- liskt mynt och sedlar.	
1	Föreningsbanken i Finland .....	216,740	—	33,256,427	16	26,899	33	509,822	09
2	Nordiska Aktiebanken för handel och industri .....	187,300	—	11,816,101	21	374	50	833,754	21
3	Kansallis-Osake-Pankki .....	126,140	—	7,957,191	82	7,678	85	867,496	62
4	Privatbanken i Helsingfors, Aktie- bolag .....	24,720	—	2,667,370	56	1,380	30	39,027	78
5	Wasa Aktie Bank .....	28,710	—	2,298,555	66	3,586	67	99,593	10
6	Åbo Aktiebank .....	13,540	—	1,542,636	53	3,206	64	466,416	18
7	Suomen Kauppankki, Osakeyhtiö..	3,010	—	1,482,043	52	693	33	84,291	82
8	Nylands Aktiebank .....	7,470	—	1,041,200	41	800	—	40,607	16
9	Landtmannabanken, Aktiebolag ....	3,480	—	1,997,408	31	133	33	27,680	67
10	Tampereen Osake-Pankki .....	13,620	—	678,191	29	64	20	54,496	13
11	Länsi-Suomen Osake-Pankki .....	9,210	—	482,553	29	64	20	36,204	07
12	Helsingfors Aktiebank .....	—	—	2,659,668	85	—	—	16,928	68
13	Savo-Karjalan Osake-Pankki .....	—	—	148,438	13	—	—	48,928	77
14	Sparbankernas Central-Aktie-Bank..	—	—	7,392	94	—	—	—	—
15	Summa Fmk	633,940	—	68,035,179	68	44,881	35	3,125,247	28
16	November 1916 .....	631,050	—	58,707,803	93	44,929	65	2,615,772	50
17	December 1915 .....	645,910	—	38,834,053	06	44,305	45	1,004,508	01

vid december månads utgång 1916.

sidan.

6		7		8		9		10		11		12		
Utländskt mynt.				På upp- och afskrifningsräkning i Finlands Bank, på löpande-räkning i andra banker.		Postremissväxlar.				Diverse.		Summa.		
Guldmynt.		Öfrigt metalliskt mynt och sedlar.				Finlands Banks.		Privatbankernas.						
18,612	52	167,411	13	27,093,706	05	35,216	—	1,671,975	23	16,445	06	63,013,254	57	1
4,514	85	277,222	39	34,931,085	57	6,005	31	2,635,544	11	62,783	19	50,754,685	34	2
2,632	98	173,218	32	3,163,418	67	26,686	61	1,570,962	18	133,401	65	14,028,827	70	3
159	27	5,852	04	2,847,619	09	—	—	2,105,512	20	—	—	7,691,641	24	4
2,077	46	57,522	27	2,875,784	32	—	—	552,018	77	35,562	34	5,953,410	59	5
2,317	70	50,981	59	3,100,000	—	—	—	593,627	08	—	—	5,772,725	72	6
377	50	2,208	87	1,518,994	73	—	—	82,442	85	—	—	3,174,062	62	7
4,314	51	5,051	63	594,858	82	—	—	—	—	—	—	1,694,302	53	8
243	—	9,847	01	397,876	55	—	—	131,003	74	—	—	2,567,672	61	9
12	30	1,713	94	—	—	1,857	75	479,913	85	—	—	1,229,869	46	10
61	17	5,141	40	1,390,000	—	—	—	32,661	24	8,511	90	1,964,407	27	11
—	—	4,994	30	1,493,818	—	—	—	—	—	—	—	4,175,409	83	12
22	80	114	20	—	—	—	—	5,085	13	—	—	202,589	03	13
—	—	—	—	205,995	86	—	—	—	—	—	—	213,388	80	14
<b>35,346</b>	<b>06</b>	<b>761,279</b>	<b>09</b>	<b>79,613,157</b>	<b>66</b>	<b>69,765</b>	<b>67</b>	<b>9,860,746</b>	<b>38</b>	<b>256,704</b>	<b>14</b>	<b>162,436,247</b>	<b>31</b>	<b>15</b>
38,386	86	705,033	66	93,906,877	65	584,882	61	9,205,113	02	317,501	45	166,756,850	83	16
56,100	49	700,242	46	122,243,577	24	1,412,613	23	3,411,169	79	85,706	90	168,438,186	63	17

Tab. 2. (Forts.). Privatbankernas ställ-  
Debet-

Bankens namn.	13		14		15		16	
	Utländska korrespon- denter.		Utländska växlar.		Inhemska växlar.		Lån.	
1 Föreningsbanken i Finland .....	15,001,858	97	666,613	19	21,395,404	35	117,613,030	08
2 Nordiska Aktiebanken för handel och industri .....	13,185,049	52	501,519	16	33,532,931	19	92,585,846	57
3 Kansallis-Osake-Pankki .....	19,456,350	34	209,237	77	53,160,216	96	82,100,725	06
4 Privatbanken i Helsingfors, Aktie- bolag .....	1,140,691	62	39,448	16	2,697,221	30	48,925,904	93
5 Wasa Aktie Bank .....	2,809,888	23	133,605	03	9,877,640	75	47,395,738	09
6 Åbo Aktiebank .....	1,160,602	87	54,236	12	4,167,430	77	22,280,793	28
7 Suomen Kauppapankki, Osakeyhtiö..	840,113	94	—	—	4,850,694	76	18,942,213	23
8 Nylands Aktiebank .....	111,234	07	7,048	93	4,132,740	70	29,559,607	23
9 Landtmannabanken, Aktiebolag ....	541,973	04	10,223	41	4,159,246	09	22,473,461	63
10 Tampereen Osake-Pankki .....	201,456	53	48,819	43	6,718,141	16	9,386,571	79
11 Länsi-Suomen Osake-Pankki .....	29,433	88	—	—	5,566,003	87	5,118,660	—
12 Helsingfors Aktiebank .....	480,015	22	—	—	778,765	50	12,624,293	41
13 Savo-Karjalan Osake-Pankki .....	32,111	78	—	—	1,079,286	83	734,900	—
14 Sparbankernas Central-Aktie-Bank..	—	—	—	—	—	—	9,596,170	—
15 Summa Fmk	54,990,780	01	1,670,751	20	152,115,724	23	519,337,915	30
16 November 1916 .....	42,274,365	97	1,376,339	64	149,387,860	40	501,684,095	35
17 December 1915 .....	35,885,883	63	2,322,237	48	266,835,811	33	278,134,723	65

ning vid december månads utgång 1916.

sidan.

17		18		19				20		21		22	
Kassakreditiv.		Inhemska korrespondenter.		Obligationer.				Aktier.		Andra bankers depositionsbevis.			
				Futländskt mynt.		I finskt mynt.							
30,113,139	—	38,794,465	08	26,548,495	—	19,023,215	—	2,752,246	—	1,594,225	65	1	
20,791,187	35	58,999,479	90	26,627,014	54	16,163,846	—	193,991	—	526,133	52	2	
46,114,456	52	63,237,941	83	8,535,697	94	17,285,034	91	5,291,543	—	495,776	57	3	
4,192,062	35	8,027,054	17	10,396,855	—	15,163,340	—	4,788,010	—	319,993	11	4	
6,855,270	31	4,173,990	64	3,555,597	61	3,802,325	—	929,000	—	4,500	—	5	
4,160,855	63	8,996,564	39	—	—	4,484,250	—	49,140	—	91,443	44	6	
9,674,542	07	2,776,036	41	883,009	60	—	—	163,440	—	32,300	—	7	
5,248,543	29	5,520,347	02	789,505	—	1,131,065	—	34,200	—	276,328	21	8	
2,565,347	85	1,202,072	68	1,430,165	—	1,603,005	—	113,000	—	188,709	65	9	
6,015,180	59	3,871,528	65	1,918,022	23	310,765	—	418,201	—	70,909	35	10	
4,764,036	88	976,382	48	523,891	—	865,234	—	—	—	108,431	78	11	
1,369,120	08	216,628	18	—	—	1,223,170	26	—	—	—	—	12	
575,800	—	96,316	42	—	—	—	—	430	—	—	—	13	
—	—	367,737	20	3,830,522	52	2,355,662	50	—	—	88,000	—	14	
142,439,541	92	197,256,545	05	85,038,775	44	83,410,912	67	14,733,201	—	3,796,751	28	15	
139,740,285	49	195,762,823	32	74,879,830	73	81,603,359	44	12,786,774	86	3,907,408	98	16	
129,973,088	50	110,107,871	41	26,384,648	83	29,452,356	80	12,485,668	60	2,566,186	86	17	

Tab. 2. (Forts.). Privatbankernas ställ-  
Debet-

	Bankens namn.	23		24		25		26	
		Aflöningar.		Öfriga om- kostnader.		Balanserade räntor.		Fastig- För bankkända- mål.	
1	Föreningsbanken i Finland .....	—	—	—	—	2,113,269	67	6,850,000	—
2	Nordiska Aktiebanken för handel och industri .....	—	—	—	—	1,052,893	38	5,650,000	—
3	Kansallis-Osake-Pankki .....	—	—	—	—	1,794,977	72	8,084,928	97
4	Privatbanken i Helsingfors, Aktie- bolag .....	—	—	—	—	577,002	88	1,000,000	—
5	Wasa Aktie Bank .....	—	—	—	—	568,205	16	2,567,900	—
6	Åbo Aktiebank .....	—	—	—	—	475,075	88	1,305,495	83
7	Suomen Kauppapankki, Osakeyhtiö..	—	—	—	—	364,675	33	—	—
8	Nylands Aktiebank .....	—	—	—	—	442,428	40	1,000,000	—
9	Landtmannabanken, Aktiebolag ....	—	—	—	—	402,047	49	304,900	—
10	Tampereen Osake-Pankki .....	—	—	—	—	290,875	61	1,059,454	42
11	Länsi-Suomen Osake-Pankki.....	—	—	—	—	172,712	90	70,000	—
12	Helsingfors Aktiebank.....	—	—	—	—	71,212	62	1,000,000	—
13	Savo-Karjalan Osake-Pankki .....	18,593	32	20,519	76	1,146	50	—	—
14	Sparbankernas Central-Aktie-Bank..	—	—	—	—	72,566	95	—	—
15	Summa Fmk	18,593	32	20,519	76	8,399,090	49	28,892,679	22
16	November 1916 .....	4,793,157	58	2,991,537	76	1)26,791,796	42	24,634,591	67
17	December 1915 .....	—	—	—	—	7,112,108	78	24,220,809	75

1) Under januari—november utbetalda räntor.

ning vid december månads utgång 1916.

sidan.

27		28		29		30		31		32	
b. eter.		Inventarier..		Diverse räkninggar.		Hypoteksafdelningen.		Totala debetsidan.		På kassakreditiven beviljad belopp.	
Öfriga.											
115,000	—	100,000	—	3,535,284	12	2,921,696	06	352,151,196	74	41,592,150	— 1
—	—	80,000	—	727,590	89	2,729,495	18	324,101,663	54	31,891,609	— 2
286,427	86	100	—	5,042,038	92	—	—	325,124,282	07	64,723,255	76 3
—	—	10,000	—	187,968	82	—	—	105,157,193	58	8,348,450	— 4
210,000	—	25,000	—	113,480	48	—	—	88,975,551	89	9,459,073	— 5
363,131	43	31,140	80	6,142,781	93	—	—	59,535,668	09	5,826,500	— 6
—	—	16,967	13	300,348	90	—	—	42,018,403	99	12,575,450	— 7
17,400	—	30,000	—	36,084	03	—	—	50,030,834	41	7,160,690	— 8
1,500	—	30,000	—	138,369	13	—	—	37,731,693	58	3,867,830	42 9
—	—	22,149	90	32,357	13	—	—	31,594,302	25	7,407,820	— 10
—	—	36,000	—	361,701	29	—	—	20,556,895	35	6,627,200	— 11
—	—	10,000	—	742,595	42	—	—	22,691,210	52	1,808,500	— 12
—	—	12,618	30	—	—	—	—	2,774,311	94	754,000	— 13
—	—	6,000	—	—	—	—	—	16,530,047	97	—	— 14
993,459	29	409,976	13	17,360,601	06	5,651,191	24	1,478,973,255	92	202,037,528	18 15
1,206,493	59	621,747	21	18,514,635	44	5,606,919	54	1,455,320,874	22	199,770,484	75 16
1,309,712	15	552,673	30	7,635,447	11	4,313,628	76	1,107,731,048	57	174,691,546	28 17

**Tab. 2. (Forts.) Privatbankernas ställ-  
Kredit-**

1		2		3		4	
Bankens namn.		Aktiekapital.		Reservfonder.		Pensionsfond.	
1	Föreningsbanken i Finland .....	30,000,000	—	12,200,000	—	1,184,867	23
2	Nordiska Aktiebanken för handel och industri .....	1) 24,633,500	—	19,000,000	—	1,290,319	39
3	Kansallis-Osake-Pankki .....	18,000,000	—	13,300,000	—	657,426	54
4	Privatbanken i Helsingfors, Aktie- bolag .....	8,000,000	—	8,300,000	—	247,077	07
5	Wasa Aktie Bank .....	2) 7,500,000	—	3,503,600	—	298,157	75
6	Åbo Aktiebank .....	8,000,000	—	5,600,000	—	—	—
7	Suomen Kauppapankki, Osakeyhtiö..	4,000,000	—	1,021,643	67	—	—
8	Nylands Aktiebank .....	3) 6,000,000	—	4) 4,925,432	—	115,693	92
9	Landtmannabanken, Aktiebolag ....	4,000,000	—	400,407	80	—	—
10	Tampereen Osake-Pankki .....	5) 4,212,300	—	750,000	—	—	—
11	Länsi-Suomen Osake-Pankki .....	6) 2,684,756	—	60,000	—	—	—
12	Helsingfors Aktiebank .....	3,000,000	—	290,000	—	—	—
13	Savo-Karjalan Osake-Pankki .....	1,505,475	—	—	—	—	—
14	Sparbankernas Central-Aktie-Bank..	1,800,000	—	50,000	—	—	—
15	Summa Fmk	118,336,031	—	69,401,083	47	3,793,541	90
16	November 1916 .....	110,339,059	—	68,105,516	74	3,633,044	21
17	December 1915 .....	99,550,000	—	63,264,098	08	3,568,011	72

1) Häraf Fmk. 4,633,500: — inbetaldt å nya aktieemissionens räkning.

2) » » 2,500,000: — » » » » » »

3) » » 1,500,000: — » » » » » »

4) » » 1,000,432: — » » » » » »

5) » » 1,212,300: — » » » » » »

6) » » 684,756: — » » » » » »

ning vid december månads utgång 1916.

sidan.

5		6		7		8		9		
Odisponerade vinstmedel.		Depositions- räkning.		Sparkasseräk- ning.		Löpande räkning.		Postremissväxlar.		
6,371,329	93	203,305,069	75	—	—	45,489,895	93	7,417,645	43	1
5,728,172	07	180,072,214	96	7,160,444	86	35,925,005	07	8,579,346	61	2
4,720,003	26	202,842,894	36	21,615,186	13	33,163,667	04	9,027,601	57	3
3,176,901	08	30,495,776	46	25,176,213	72	13,410,586	97	882,164	47	4
1,451,865	50	57,275,428	38	7,204,818	42	6,727,635	28	1,458,276	91	5
1,825,811	02	30,100,363	07	5,758,262	20	4,980,108	94	1,277,474	96	6
481,927	14	24,881,125	41	2,744,026	69	6,153,801	47	914,454	10	7
816,803	23	25,786,035	73	7,049,184	43	3,634,645	25	770,182	19	8
403,163	26	22,517,760	21	4,199,818	38	5,119,932	86	572,397	08	9
517,008	66	17,683,516	42	1,525,478	35	2,023,304	85	769,109	13	10
435,531	88	14,474,147	33	193,648	27	1,779,299	68	716,331	55	11
821,450	67	8,383,777	50	2,234,496	44	4,602,885	39	115,833	39	12
—	—	432,171	56	8,749	85	339,157	75	212,891	17	13
182,214	44	13,358,391	46	—	—	25,955	26	235,147	86	14
26,932,182	14	831,608,672	60	84,870,327	79	163,375,881	74	32,948,906	42	15
5,645,609	18	801,029,710	95	81,105,590	17	166,248,882	77	27,423,044	53	16
18,396,436	14	661,874,555	69	62,545,848	41	100,693,012	35	13,479,951	88	17

**Tab. 2. (Forts.). Privatbankernas ställ-  
Kredit-**

Bankens namn.	10		11		12	
	Korrespondenter.				Rediskonterade växlar.	
	Utländska.		Inhemska.			
1 Föreningsbanken i Finland .....	14,863,228	85	27,637,167	75	—	—
2 Nordiska Aktiebanken för handel och in- dustri .....	17,404,550	73	20,974,283	27	—	—
3 Kansallis-Osake-Pankki .....	6,108,625	91	17,649,520	66	—	—
4 Privatbanken i Helsingfors, Aktiebolag ..	14,335,800	57	514,340	27	—	—
5 Wasa Aktie Bank .....	1,370,367	84	1,543,734	53	—	—
6 Åbo Aktiebank .....	46,717	62	1,637,439	91	—	—
7 Suomen Kauppapankki, Osakeyhtiö .....	827,045	95	706,254	45	—	—
8 Nylands Aktiebank .....	—	—	431,085	71	—	—
9 Landtmannabanken, Aktiebolag .....	90,049	95	191,531	55	—	—
10 Tampereen Osake-Pankki .....	38,806	40	3,683,574	—	—	—
11 Länsi-Suomen Osake-Pankki .....	3,939	70	104,511	62	—	—
12 Helsingfors Aktiebank .....	1,058,551	38	1,273,237	41	—	—
13 Savo-Karjalan Osake-Pankki .....	6	45	224,526	82	—	—
14 Sparbankernas Central-Aktie-Bank .....	—	—	724,126	96	—	—
15 Summa Fmk	56,147,690	85	77,295,334	91	—	—
16 November 1916 .....	54,750,770	62	70,628,016	79	—	—
17 December 1915 .....	37,692,232	24	35,705,645	08	—	—

<sup>1)</sup> Uuder januari—november influtna räntor och provisioner.

ning vid december månads utgång 1916.

sidan.

13		14		15		16		17		18		19		
L & n.				Outtagna dividender.		Balanserade räntor.		Diverse räk- ningar.		På inkasso- växlar upp- buret.		Totala kredit- sidan.		
Mot bank- fastigheter.		Öfriga.												
440,393	07	—	—	27,995	38	1,468,778	21	610,320	33	1,134,505	38	352,151,196	74	1
—	—	—	—	82,795	10	1,481,439	72	288,344	56	1,481,247	20	324,101,663	54	2
—	—	—	—	32,637	—	1,606,021	21	401,933	71	998,764	68	325,124,282	07	3
252,160	29	—	—	4,773	80	279,071	27	62,076	94	-20,250	67	105,157,193	58	4
—	—	82,822	13	2,732	50	392,947	98	38,151	28	125,013	39	88,975,551	89	5
—	—	—	—	2,480	—	235,677	71	28,961	24	42,371	42	59,535,668	09	6
—	—	—	—	15,072	20	199,162	56	23,097	15	50,793	20	42,018,403	99	7
—	—	—	—	9,080	12	406,178	99	55,580	68	30,932	11	50,030,834	41	8
—	—	—	—	9,325	52	152,339	10	59,284	68	15,683	19	37,731,693	58	9
62,938	91	—	—	1,481	—	170,831	43	143,574	75	12,378	35	31,594,302	25	10
—	—	—	—	8,624	48	83,550	73	10,899	61	1,654	50	20,556,895	35	11
276,579	34	—	—	5	50	14,419	—	619,924	50	—	—	22,691,210	52	12
—	—	—	—	—	—	25,945	85	21,208	47	4,179	02	2,774,311	94	13
—	—	—	—	1,390	74	73,955	07	78,866	18	—	—	16,530,047	97	14
1,032,071	61	82,822	13	198,393	34	6,590,318	83	2,442,224	08	3,917,773	11	1,478,073,255	92	15
315,547	98	736,822	13	202,663	44	54,919,701	94	7,614,496	92	2,982,396	85	1,455,320,874	22	16
319,519	98	84,053	43	140,341	39	7,385,597	23	1,490,055	89	1,541,689	06	1,107,731,048	57	17

Tab. 3. Privatbankernas protesterade växlar samt på december må-

1 Bankens namn.	2 3 4 5 6 7 8 9 Protesterade växlar.											
	Inhemsk a.						Utländska.					
	Under månaden protesterade.			Vid månadens utgång kvarlägo obetalade.			Under månaden protesterade.			Vid månadens utgång kvarlägo obetalade.		
	St.	Fmg.		St.	Fmg.		St.	Fmg.		St.	Fmg.	
Föreningsbanken i Finland ...	2	1,275	—	42	38,730	43	—	—	—	—	—	—
Nordiska Aktiebanken för handel och industri.....	5	2,710	—	29	11,345	60	—	—	—	—	—	—
Kansallis-Osake-Pankki .....	15	9,065	67	28	87,357	04	—	—	—	—	—	—
Privatbanken i Helsingfors, Aktiebolag .....	—	—	—	—	—	—	—	—	—	—	—	—
Wasa Aktie Bank.....	2	368	35	35	24,295	75	—	—	—	2	2,306	07
Abö Aktiebank .....	1	708	90	11	3,606	91	—	—	—	—	—	—
Suomen Kauppapankki, Osakeyhtiö .....	—	—	—	—	—	—	—	—	—	—	—	—
Nylands Aktiebank .....	1	350	—	11	7,240	03	—	—	—	—	—	—
Ländtmannabanken, Aktiebolag	1	200	—	9	16,165	78	—	—	—	—	—	—
Tampereen Osake-Pankki .....	2	1,100	—	1	16,084	17	—	—	—	—	—	—
Länsi-Suomen Osake-Pankki ..	1	4,500	—	3	711	24	—	—	—	—	—	—
Helsingfors Aktiebank.....	—	—	—	—	—	—	—	—	—	—	—	—
Savo-Karjalan Osake-Pankki ..	—	—	—	—	—	—	—	—	—	—	—	—
Sparbankernas Central-Aktiebank .....	—	—	—	—	—	—	—	—	—	—	—	—
<b>Summa</b>	<b>30</b>	<b>20,277</b>	<b>92</b>	<b>169</b>	<b>205,536</b>	<b>95</b>	—	—	—	<b>2</b>	<b>2,306</b>	<b>07</b>
November 1916 .....	34	47,122	42	495	726,766	06	—	—	—	19	262,586	19
December 1915.....	82	97,074	29	608	1,135,758	76	2	3,646	46	19	263,600	35

lagsökning och konkurs beroende fordringar under  
nad år 1916.

	10	11	12	13	14	15	16	17
På lagsökning och konkurs beroende.								
Bankens namn.	Växlar.						Öfriga fordringar.	
	Under månaden blifvit föremål för åtgärd.		Vid månadens ut- gång ännu oregle- rade.		Under månaden blifvit föremål för åtgärd.		Vid månadens ut- gång ännu oregle- rade.	
	St.	Fmg.	St.	Fmg.	St.	Fmg.	St.	Fmg.
Föreningsbanken i Finland ...	2	1,125 —	42	38,730 43	—	—	3	270,000 —
Nordiska Aktiebanken för han- del och industri .....	1	400 —	24	8,035 60	1	7,901 70	5	32,517 45
Kansallis-Osake-Pankki .....	—	—	25	85,427 04	—	—	15	263,431 38
Privatbanken i Helsingfors, Aktiebolag .....	—	—	—	—	—	—	—	—
Wasa Aktie Bank .....	—	—	31	23,687 07	—	—	2	2,812 35
Åbo Aktiebank .....	—	—	11	3,606 91	—	—	1	2,733 33
Suomen Kauppapankki, Osake- yhtiö .....	—	—	—	—	—	—	—	—
Nylands Aktiebank .....	—	—	11	7,240 03	—	—	—	—
Landtmannabanken, Aktiebolag	1	1,800 —	9	16,165 78	2	10,968 65	2	10,968 65
Tampereen Osake-Pankki .....	—	—	—	—	—	—	—	—
Länsi-Suomen Osake-Pankki ..	1	150 —	3	711 24	—	—	—	—
Helsingfors Aktiebank .....	—	—	—	—	—	—	—	—
Savo-Karjalan Osake-Pankki ..	—	—	—	—	—	—	—	—
Sparbankernas Central-Aktie- Bank .....	—	—	—	—	—	—	—	—
Summa	5	3,475 —	156	183,604 10	3	18,870 35	28	582,463 16
November 1916 .....	3	945 —	475	791,978 99	1	2,984 60	36	1,039,672 06
December 1915 .....	13	4,895 90	569	1,358,627 45	3	80,650 —	75	2,198,811 32

Tab. 4. Hypoteksinrättningarnas ställning vid december månads utgång 1916.

Debet sidan.

1	2	3	4	5	6	7	8	9
Inrättningens namn.	Kassa.	Utländska korrespondenter.	I.ä.n.	Inhemskas korrespondenter.	Obligationer.	Aktier.	Bankers depotionsbevis.	Kuponger.
Finlands Hypoteksförening ..	32,833  05	—	75,599,102  46	147,317  52	2,378,854  32	1,015,000  —	727,000  —	—
Aktiebolaget Städernas i Finland Hypotekskassa.....	111,385  29	1,974,405  33	79,412,849  07	2,257,981  96	1,375,000  —	10,000  —	1,586,322  29	—
Fastighetsbanken i Finland, Aktiebolag .....	106,003  12	104,126  83	45,270,994  99	2,371,331  91	—	5,000  —	—	—
Centrallånekassan för Finlands stads- och landskommuner, Aktiebolag .....	1,972  84	—	8,378,915  95	—	—	—	124,500  —	—
Föreningsbanken i Finland, Hypoteksafdelning .....	—	88,474  71	21,387,338  31	—	2,410,795  56	—	—	—
Nordiska Aktiebanken för handel och industri, Hypoteksafdelning.....	—	—	21,078,968  43	—	—	—	—	—
Summa Fmk:	252,194  30	2,167,006  87	251,128,169  21	4,777,131  39	6,164,649  88	1,030,000  —	2,437,322  29	—
November 1916 <sup>1)</sup> .....	188,101  91	895,055  73	173,461,658  62	3,015,673  78	1,145,500  —	15,000  —	1,649,322  29	—
December 1915 .....	377,058  16	1,278,245  11	224,318,430  —	1,948,313  18	1,754,451  —	520,000  —	4,575,000  —	—

<sup>1)</sup> I november månads summor ingår icke uppgift öfver Finlands Hypoteksförenings ställning, när sådan afgäves endast halfårsvis

Tab. 4. (Forts.). Hypoteksinrättningarnas ställning vid december månads utgång 1916.

Debet sidan.

Inrättningens namn.	10	11	12	13	14	15	16	17
	Aföningar.	Öfriga omkostnader.	Balanserade annuiteter och räntor.	Obliga-tions-lånekostnader.	Fastigheter.	Inventarier.	Diverse räkningar.	Summa.
Finlands Hypoteksförening ..	—	—	1,584,394 71	205,942 82	800,000 —	10,000 —	8,784 88	82,509,179 76
Aktiebolaget Städernas i Finland	—	—	715,550 08	1,072,983 84	—	5,000 —	54,948 72	88,576,376 53
Hypotekskassa .....	—	—	—	—	—	—	—	—
Fastighetsbanken i Finland, Aktiebolag .....	—	—	—	—	250,000 —	1,000 —	3,236,954 21	51,345,911 06
Centrallånekassan för Finlands stads- och landskommuner, Aktiebolag .....	—	—	108,009 24	—	—	1,649 90	17,134 80	8,632,182 73
Föreningsbanken i Finland, Hypoteksafdelning .....	—	—	—	543,272 98	—	—	267,427 68	24,702,309 24
Nordiska Aktiebanken för handel och industri, Hypoteksafdelning .....	—	—	—	—	—	—	902,936 51	21,981,904 94
Summa Fmk	—	—	2,407,953 98	1,827,149 64	1,050,000 —	17,649 90	4,488,136 80	277,747,604 26
November 1916 <sup>1)</sup> .....	75,174 59	151,457 83	3,088,736 66	1,904,925 19	250,000 —	8,033 90	6,648,213 03	192,496,853 53
December 1915 .....	—	—	2,469,542 82	2,010,271 29	1,050,000 —	17,733 85	3,798,946 35	244,117,991 76

<sup>1)</sup> I november månads summor ingår icke uppgift öfver Finlands Hypoteksförenings ställning, enär sådan afgifves endast halfårsvis.

Tab. 4. (Forts.) Hypoteksinrättningarnas ställning vid december månads utgång 1916.  
Kredit sidan.

1	2	3	4	5	6	7
Inrättningens namn.	Aktiekapital.	Reservfonder.	Pensionsfond.	Odisponerade vinstmedel.	Utelöppande obligationer..	Lån.
Finlands Hypoteksförening .....	—	4,863,986 85	273,875 95	74,277 67	72,703,000 —	3,052,630 48
Aktiebolaget Städernas i Finland Hypotekskassa .....	7,000,000 —	1,779,366 12	26,552 46	868,642 75	71,525,500 —	1,600,888 42
Fastighetsbanken i Finland, Aktiebolag .....	5,000,000 —	1,200,000 —	—	678,942 17	39,606,500 —	—
Centrallånekassan för Finlands stads- och landskommuner, Aktiebolag..	1,325,000 —	73,728 62	—	133,934 94	6,992,000 —	—
Föreningsbanken i Finland, Hypoteksafdelning .....	—	260,180 43	—	—	20,798,114 —	—
Nordiska Aktiebanken för handel och industri, Hypoteksafdelning.....	—	—	—	—	18,095,500 —	—
Summa Fmk	13,325,000 —	8,177,212 02	300,428 41	1,755,707 53	229,750,614 —	4,653,513 90
November 1916 <sup>1)</sup> .....	13,325,000 —	3,213,275 17	25,288 06	614,227 86	151,974,954 —	1,590,388 07
December 1915 .....	13,325,000 —	7,854,665 49	293,877 83	2,018,803 35	199,981,982 —	2,759,174 17

<sup>1)</sup> I november månads summor ingår icke uppgift öfver Finlands Hypoteksförenings ställning, enär sådan afgifves endast halfårsvis.

Tab. 4. (Forts.). Hypoteksinrättningarnas ställning vid december månads utgång 1916.

## Kredit sidan.

Inrättningens namn.	8	9	10	11	12	13
	Depositi- ner.	Outtagna divi- dender.	Balanserade räntor.	Diverse räk- ningar.	Bankens räk- ning.	Summa.
Finlands Hypoteksförening .....	—	—	991,809 15	549,599 66	—	92,509,179 76
Aktiebolaget Städernas i Finland Hypotekskassa	—	1,540 —	1,324,485 65	4,449,456 13	—	86,576,376 53
Fastighetsbanken i Finland, Aktiebolag .....	3,839,279 75	2,092 —	—	1,019,097 14	—	51,845,911 06
Centrallånekassan för Finlands stads- och lands- kommuner, Aktiebolag.....	—	—	107,519 17	—	—	8,632,132 73
Föreningsbanken i Finland, Hypoteksafdelning..	—	—	—	722,318 75	2,921,696 06	24,702,309 24
Nordiska Aktiebanken för handel och industri, Hypoteksafdelning.....	—	—	—	1,156,909 76	2,729,495 18	21,981,904 94
Summa Fmk	3,839,279 75	3,632 —	2,423,913 97	7,897,381 44	5,651,191 24	277,747,804 26
November 1916 <sup>1)</sup> .....	3,838,754 21	4,613 —	4,483,229 66	7,825,208 96	5,606,919 54	192,496,853 53
December 1915 .....	4,288,060 71	2,211 —	2,164,448 95	7,146,139 50	4,313,628 76	244,117,991 76

<sup>1)</sup> I november månads summor ingår icke uppgift öfver Finlands Hypoteksförenings ställning, enär sådan afgifves endast halfårsvis.

Tab. 5. Postsparbankens rörelse under december månad år 1916.

	2		3		4		5		6		7		8		9	
	Motböcker.		Dödade.		Antal.		Kapital.		Antal.		Kapital.		Antal.		Kapital.	
	Utgifna nya.															
<b>1916 december:</b>																
Städer .....	716	388			3,527	300,704	—	1,496	186,241	19	2,031	114,462	81			
Landsbygd .....	1,316	388			5,306	486,479	—	1,242	212,191	71	4,064	274,287	29			
Hela landet	2,032	776			8,833	787,183	—	2,738	398,432	90	6,095	388,750	10			
1916 januari—december .....	22,491	8,746			94,494	9,247,915	—	28,894	3,782,574	56	66,100	5,465,340	44			
1915 december .....	1,812	820			7,024	577,308	—	2,568	292,690	94	4,456	284,617	06			
1915 januari—december .....	16,340	9,694			64,984	5,032,688	—	24,909	2,731,362	55	40,075	2,301,320	45			
Från början af bankens verksamhet år 1887 till december månads ut- gång 1916 .....	360,567	273,385			1,443,622	75,022,006	79	512,376	58,005,687	83	931,246	15,016,318	96			

1) Häre ingå upplupna olyftade räntor från åren 1887—1915.

# SPARBANKERNAS STÄLLNING

VID

DECEMBER MÅNADS UTGÅNG 1916.

SAMT

INSÄTTNINGAR OCH UTTAGNINGAR VID SPARBANKERNA

UNDER

FJÄRDE KVARTALET AF ÅR 1916.



Taulu 6. Säästöpankkien tila  
Tab. 6. Sparbankernas ställning

D e-

1	2			3			4			5			6		
	Kassa.			Lainoja. Lån.			Obligat- sioneja. Obligationer.			Pankkien talletustodis- tuksia. Bankers de- positionsbevis.			Muita arvo- papereita. Öfriga värde- papper.		
	<i>Smc.</i>	<i>Smc.</i>	<i>pt.</i>	<i>Smc.</i>	<i>Smc.</i>	<i>pt.</i>	<i>Smc.</i>	<i>Smc.</i>	<i>pt.</i>	<i>Smc.</i>	<i>Smc.</i>	<i>pt.</i>	<i>Smc.</i>	<i>Smc.</i>	<i>pt.</i>
Kaupungit — Städer ...	5,781,804		70	182,947,012		68	20,603,031		45	17,127,870		99	1,118,986		69
Maaseutu — Landsbygd	9,468,391		32	201,347,593		12	5,589,260		73	33,647,446		15	1,475,831		82
Koko maassa — Städer och landsbygd tillsam- mans.....	15,250,196		02	384,294,605		80	26,192,292		18	50,775,317		14	2,594,818		51

K r e-

1	2			3			4		
	Säästöönpanijain saamiset. Insättarnes till- godohäfvanden.			Kantarahasto. Grundfond.			Vararahasto. Reservfond.		
	<i>Smc.</i>	<i>Smc.</i>	<i>pt.</i>	<i>Smc.</i>	<i>Smc.</i>	<i>pt.</i>	<i>Smc.</i>	<i>Smc.</i>	<i>pt.</i>
Kaupungit — Städer .....		204,041,617	86		3,393,684	02		17,835,928	54
Maaseutu — Landsbygd .....		231,879,567	31		1,365,917	13		10,974,828	07
Koko maassa — Städer och lands- bygd tillsammans .....		435,921,185	17		4,759,601	15		28,810,756	61

# Joulukuun lopussa 1916.

## vid December månads utgång år 1916.

b e t.

7			8			9			10			11			12			13		
Kiinteistöjt. Fastigheter.			Kulunkeja. Omkostnader.			Korkoja. Räntor.			Maksettu yleis- hyödyllisiin ja hyväntekeväis- tiin tarkotuk- siin. Utbetaldt till allmännyttiga och välgörande ändamål.			Muita tiliin- pantuja varoja. Öfriga bokför- da tillgångar.			Yhteensä. Summa.					
Smf.	Smf.	pt.	Smf.	Smf.	pt.	Smf.	Smf.	pt.	Smf.	Smf.	pt.	Smf.	Smf.	pt.	Smf.	Smf.	pt.	Smf.	Smf.	pt.
4,731,978	70		597,722	80		976,491	38		—	—		244,252	—		478,795	50		234,607,946	89	
931,409	92		501,515	66		621,775	90		—	—		2,450	—		389,319	70		253,974,994	32	
5,663,388	62		1,099,238	46		1,598,267	28		—	—		246,702	—		868,115	20		488,582,941	21	

d i t.

5			6			7			8			9		
Lainoja. Lån.			Erikseen hoi- dettuja rahoja. Särskildt förval- tade medel.			Korkoja. Räntor.			Sekalaista. Diverse.			Yhteensä. Summa.		
Smf.	Smf.	pt.	Smf.	Smf.	pt.	Smf.	Smf.	pt.	Smf.	Smf.	pt.	Smf.	Smf.	pt.
804,954		94	233,833		28	8,147,409		83	150,518		42	234,607,946		89
643,017		36	2,810		45	8,802,180		65	306,673		35	253,974,994		32
1,447,972		30	236,643		73	16,949,590		48	457,191		77	488,582,941		21

**Taulu 7. Säästöönpanot ja säästöstötöt säästöpankeissa vuoden 1916 neljännellä neljänneksellä.**

**Tab. 7. Insättningar och uttagningar vid sparbankerna under fjärde kvartalet af år 1916.**

Säästöpankin paikka. Sparbankens ort.	Säästöönpanantu. Insatt.			Säästöstä otettu. Uttaget.			Lisäys (+) tahi vähennys (—). Ökning (+) eller minskning (—).		
	<i>Smf.</i>	<i>Fmf.</i>	<i>74.</i>	<i>Smf.</i>	<i>Fmf.</i>	<i>74.</i>	<i>Smf.</i>	<i>Fmf.</i>	<i>74.</i>
<b>Kaupungit — Städerna.</b>									
Uudenmaan — Nylands l. ....	4,110,153		85	3,130,601		20	+	979,552	65
TurunjaPorin—Åbo och Björneborgsl.	4,306,797		83	3,174,849		04	+	1,131,948	79
Hämeen — Tavastehus l. ....	2,470,856		74	1,652,813		89	+	818,042	85
Viipurin — Viborgs l. ....	2,317,694		59	1,389,526		09	+	928,168	50
Mikkelin — St Michels l. ....	602,423		68	388,106		55	+	214,317	13
Kuopion — Kuopio l. ....	824,105		76	401,305		13	+	422,800	63
Vaasan — Vasa l. ....	1,622,648		43	1,271,028		61	+	351,619	82
Oulun — Uleåborgs l. ....	1,549,922		37	772,508		64	+	777,413	73
59 Yhteensä — Tillsammans	17,804,603		25	12,180,739		15	+	5,623,864	10
<b>Maaseutu — Landsbygden.</b>									
Uudenmaan — Nylands l. ....	2,116,695		47	971,434		90	+	1,145,260	57
TurunjaPorin—Åbo och Björneborgsl.	9,660,466		73	4,387,735		15	+	5,272,731	58
Hämeen — Tavastehus l. ....	3,264,089		44	1,641,990		12	+	1,622,099	32
Viipurin — Viborgs l. ....	2,349,983		48	755,830		06	+	1,594,153	42
Mikkelin — St Michels l. ....	1,809,674		71	798,782		72	+	1,010,891	99
Kuopion — Kuopio l. ....	2,571,131		84	646,354		96	+	1,924,776	88
Vaasan — Vasa l. ....	6,630,097		15	3,363,911		32	+	3,266,185	83
Oulun — Uleåborgs l. ....	2,581,620		83	1,425,259		36	+	1,156,361	47
369 Yhteensä — Tillsammans	30,983,759		65	13,991,298		59	+	16,992,461	06
<b>Koko maa — Hela landet.</b>									
Uudenmaan — Nylands l. ....	6,266,849		32	4,102,036		10	+	2,124,813	22
TurunjaPorin—Åbo och Björneborgsl.	13,967,264		56	7,562,584		19	+	6,404,680	37
Hämeen — Tavastehus l. ....	5,734,946		18	3,294,804		01	+	2,440,142	17
Viipurin — Viborgs l. ....	4,667,678		07	2,145,356		15	+	2,522,321	92
Mikkelin — St Michels l. ....	2,412,098		39	1,186,889		27	+	1,225,209	12
Kuopion — Kuopio l. ....	3,395,237		60	1,047,660		09	+	2,347,577	51
Vaasan — Vasa l. ....	8,252,745		58	4,634,939		93	+	3,617,805	65
Oulun — Uleåborgs l. ....	4,131,543		20	2,197,768		—	+	1,933,775	20
428 Yhteensä — Tillsammans	48,788,362		90	26,172,037		74	+	22,616,325	16

Säästöpankin paikka. Sparbankens ort.	Säästöönpanu. Insatt.			Säästöstä otettu. Uttaget.			Lisäys (+) tahi vähennys (—). Ökning (+) eller minskning (—).		
	<i>Smf.</i>	<i>Fmg.</i>	<i>7d.</i>	<i>Smf.</i>	<i>Fmg.</i>	<i>7d.</i>	<i>Smf.</i>	<i>Fmg.</i>	<i>7d.</i>
<b>Uudenmaan lääni.</b>									
<b>Nylands län.</b>									
<b>Kaupungit — Städerna.</b>									
Helsinki — Helsingfors:									
»Helsingin Säästöpankki» — »Helsingfors Sparbank» .....	1,450,413	70		1,535,980	62		—	85,566	92
Porvoo — Borgå .....	715,223	40		536,826	12		+	178,397	28
Lovisa .....	288,131	05		102,116	66		+	186,014	39
Tammisaari — Ekenäs .....	53,586	45		46,398	67		+	7,187	78
Hanko — Hangö .....	124,400	01		45,883	36		+	78,516	65
Helsinki — Helsingfors									
»Suom. Sääst. Helsingissä» .....	1,100,594	76		681,758	63		+	418,836	13
Helsinki — Helsingfors									
»Työväen Säästöpankki» .....	377,804	48		181,637	14		+	196,167	34
7                   Kaupungit — Städerna	4,110,153	85		3,180,601	20		+	979,552	65
<b>Maaseutu — Landsbygden.</b>									
Tenhola — Tenala .....	6,852	75		1,870	84		+	4,981	91
Helsingin pit., sock .....	2,965	—		48	—		+	2,917	—
Inkoo — Ingå .....	4,240	—		2,094	39		+	2,145	61
Lohja — Lojo .....	152,056	—		100,565	90		+	51,490	10
Mäntsälä .....	92,040	68		59,647	95		+	32,392	73
Bromarf .....	3,987	09		4,599	45		—	612	36
Nurmijärvi .....	99,008	19		53,644	98		+	45,363	21
Kirkkonummi — Kyrkslätt .....	9,620	62		10,890	70		—	1,270	08
Iitti — Iittis .....	88,245	89		74,546	50		+	13,699	39
Nummi — Nummis .....	66,596	46		44,480	72		+	22,115	74
Espoo — Esbo .....	64,706	27		1,977	76		+	62,728	51
Tuusula — Tusby .....	23,815	50		9,411	27		+	14,404	23
Siuntio — Sjundeå .....	55,625	—		4,238	26		+	51,386	74
Vihti — Vichtis .....	297,020	84		178,162	47		+	118,858	37
Orimattila .....	69,430	—		9,264	51		+	60,165	49
Karjalohja — Karislojo .....	110,223	20		45,527	27		+	64,695	93
Pusula .....	59,803	02		61,364	32		—	1,561	30
Sipoo — Sibbo .....	38,761	25		13,260	89		+	25,500	36
Jaala .....	43,834	73		21,842	71		+	21,992	02
Snappertuna .....	73,559	89		1,782	85		+	71,777	04
Lappträsk .....	103,557	08		62,056	15		+	41,500	93

Säästöpankin paikka. Sparbankens ort.	Säästöönpanu. Insatt.			Säästöstä otettu. Uttaget.			Lisäys (+) tahi vähennys (—). Ökning (+) eller minskning (—).		
	<i>Smk.</i>	<i>Smk.</i>	<i>pt.</i>	<i>Smk.</i>	<i>Smk.</i>	<i>pt.</i>	<i>Smk.</i>	<i>Smk.</i>	<i>pt.</i>
Karja — Karis .....	85,958		81	20,833		62	+	65,125	19
Pornainen — Borgnäs.....	13,107		—	14,135		91	—	1,028	91
Artjärvi — Artsjö .....	68,897		—	17,811		87	+	51,085	13
Degerby.....	5,715		—	40		10	+	5,674	90
Pyhäjärvi .....	74,219		93	12,339		98	+	61,879	95
Elimäki — Elimä .....	39,914		50	9,591		38	+	30,323	12
Sammatti .....	59,884		91	38,349		68	+	21,535	23
Kyrkstad .....	32,632		43	11,599		31	+	21,033	12
Askola .....	17,337		20	12,243		—	+	5,094	20
Ruotsinpyhtää — Strömfors .....	50,570		55	8,811		22	+	41,759	33
Liljendal .....	47,769		24	6,200		84	+	41,568	40
Anjala .....	31,448		23	12,759		05	+	18,689	18
Mörskom .....	75,029		21	23,046		92	+	51,982	29
Hyvinkää — Hyvinge .....	15,912		—	1,043		33	+	14,868	67
Pukkila .....	32,350		—	21,350		80	+	10,999	20
<b>36</b> Maaseutu — Landsbygden	<b>2,116,695</b>		<b>47</b>	<b>971,434</b>		<b>90</b>	<b>+</b>	<b>1,145,260</b>	<b>57</b>
<b>43</b> Uudenmaan l. — Nylands	<b>6,226,849</b>		<b>32</b>	<b>4,102,036</b>		<b>10</b>	<b>+</b>	<b>2,124,813</b>	<b>22</b>
<b>Turun ja Porin lääni.</b>									
<b>Åbo och Björneborgs län.</b>									
<b>Kaupungit — Städerna.</b>									
Turku — Åbo									
•Turun Säästöpank. — Sparbanken i Åbo•	2,648,701		70	1,972,124		81	+	676,576	89
Rauma — Raumo .....	104,224		78	57,708		90	+	46,515	88
Uusikaupunki — Nystad.....	125,588		08	65,007		15	+	60,580	93
Pori — Björneborg .....	302,128		36	234,354		79	+	67,773	57
Naantali — Nädendal .....	56,193		42	46,150		53	+	10,042	89
Turku — Åbo									
•Turun Suom. Säästöpankki• .....	1,006,656		94	753,537		97	+	253,118	97
Pori — Björneborg									
•Porin suom. säästöpank. • .....	14,148		66	15,821		13	—	1,672	47
Turku •Työväen Säästöpankki• .....	49,155		89	30,143		76	+	19,012	13
<b>8</b> Kaupungit — Städerna	<b>4,306,797</b>		<b>83</b>	<b>3,174,849</b>		<b>04</b>	<b>+</b>	<b>1,131,948</b>	<b>79</b>
<b>Maaseutu — Landsbygden.</b>									
Saltvik .....	133,066		44	35,582		51	+	97,483	93
Oripää .....	294,065		60	166,595		74	+	127,469	86
Perniö — Björnå .....	857,594		27	467,535		89	+	390,058	38
Hämeenkyrö — Tavastkyrö .....	181,503		25	80,891		73	+	100,611	52
Paimio — Pemar .....	418,814		45	111,173		57	+	307,640	88
Salo •Salon Säästöpankki• .....	584,505		23	392,738		41	+	191,766	82
Siikainen — Siikais .....	29,418		—	44,480		90	+	15,062	90

Säästöpankin paikka. Sparbankens ort.	Säästöön pantu. Insatt.			Säästöstä otettu. Uttaget.			Lisäys (+) tahi vähennys (-). Ökning (+) eller minskning (-).		
	<i>Smf.</i>	<i>Fmg.</i>	<i>hd.</i>	<i>Smf.</i>	<i>Fmg.</i>	<i>hd.</i>	<i>Smf.</i>	<i>Fmg.</i>	<i>hd.</i>
Lappi.....	141,102		75	96,970		12	+	44,132	63
Kokemäki — Kumo.....	322,736		08	163,947		08	+	158,789	—
Vehmaa — Vehmo.....	79,978		—	26,844		24	+	53,133	76
Kiukainen •Euran ja Kiukaisten Säästöpankki•.....	23,320		—	19,504		66	+	3,815	34
Finby.....	21,228		13	23,479		59	—	2,251	46
Marttila — St Märrens.....	343,783		38	163,413		89	+	180,369	49
Taivassalo — Töfsala.....	91,922		38	50,109		47	+	41,812	91
Kankaanpää.....	182,792		67	92,040		25	+	88,752	42
Piikkiö — Piikkis.....	19,220		19	3,542		03	+	15,678	16
Ikaalinen — Ikaalis.....	265,375		48	73,554		62	+	191,820	86
Tyrvää — Tyrvis.....	271,483		46	194,137		64	+	77,345	82
Huittinen — Hvittis.....	306,950		14	147,755		36	+	159,194	78
Kemiö — Kimito.....	138,191		77	65,305		28	+	72,886	49
Vestanfjärd.....	33,252		85	18,617		92	+	14,634	93
Vampula.....	27,787		99	4,027		25	+	23,760	74
Parkano.....	73,475		27	36,724		11	+	36,751	16
Kiikala.....	49,066		60	34,880		58	+	14,186	02
Köyliö — Kjulå.....	19,862		21	18,893		03	+	969	18
Kisko.....	148,040		49	47,168		22	+	100,872	27
Luvia.....	55,677		87	22,590		64	+	33,087	23
Eurajoki — Euraäminne.....	78,306		—	44,954		80	+	33,351	20
Mynämäki — Virmo.....	294,241		63	130,979		12	+	163,262	51
Lieto — Lundo.....	353,389		29	129,703		80	+	223,685	49
Laitila — Letala.....	196,448		10	70,647		04	+	125,801	06
Uusikirkko — Nykyrko.....	120,677		90	36,920		89	+	83,757	01
Kustavi — Gustafs.....	152,275		96	45,651		32	+	106,624	64
Masku.....	260,272		06	114,029		32	+	146,242	74
Loimaa — Loimijoki.....	380,502		13	65,715		88	+	314,786	25
Hinnerjoki.....	53,849		22	28,136		13	+	25,713	09
Lokalabti — Lokalaks.....	37,064		90	18,590		78	+	18,474	12
Karkku.....	134,552		75	47,001		42	+	87,551	33
Punkalaidun — Pungalaitio.....	264,178		64	101,099		90	+	163,078	74
Rymättylä — Rimito.....	183,225		—	40,028		09	—	143,196	91
Honkilahti — Honkilaks.....	29,560		83	24,538		02	+	5,022	81
Pyhäranta.....	78,038		—	20,703		55	+	57,334	45
Pyhämaa.....	18,618		60	12,303		31	+	6,315	29
Salo, •Salon kauppalan Säästöpankki•.....	279,465		68	58,410		17	+	221,055	51
Ahlainen — Hvittisbofjärd.....	25,768		58	24,392		67	+	1,375	91
Kauvatsa.....	20,175		73	10,757		86	+	9,417	87
Prunkkala — Brunkkala.....	69,515		65	41,093		42	+	28,422	23

Säästöpankin paikka. Sparbankens ort.	Säästöönpanantu. Insatt.			Säästöstä otettu. Uttaget.			Lisäys (+) tahi vähennys (-). Ökning (+) eller minskning (-).		
	<i>Smf.</i>	<i>Fmf.</i>	<i>pt.</i>	<i>Smf.</i>	<i>Fmf.</i>	<i>pt.</i>	<i>Smf.</i>	<i>Fmf.</i>	<i>pt.</i>
Pomarkku — Påmark .....	52,457		40	48,386		18	+	4,071	22
Kiikka .....	56,581		47	63,457		76	-	6,876	29
Houtskari — Houtskär .....	9,802		—	6,604		50	+	3,197	50
Mouhijärvi .....	61,180		—	31,229		95	+	29,950	05
Säkylä .....	40,243		33	13,460		55	+	26,782	78
Suomusjärvi .....	113,568		40	136,432		72	-	22,864	32
Korpo .....	12,131		—	7,738		98	+	4,392	02
Merimasku .....	38,468		60	10,562		92	+	27,905	68
Lavia .....	71,078		50	40,792		87	+	30,285	63
Suoniemi .....	24,649		65	24,573		13	+	76	52
Sauvo — Sagu .....	80,245		25	21,912		71	+	58,332	54
Nauvo — Nagu .....	7,884		79	3,591		96	+	4,292	83
Kiikoinen — Kiikois .....	33,357		10	15,785		62	+	17,571	48
Parainen — Pargas .....	86,842		67	32,107		74	+	54,734	93
Honkajoki .....	72,238		13	37,822		19	+	34,415	94
Normarkku .....	35,322		10	23,075		18	+	12,246	92
Jämijärvi .....	22,554		34	6,037		96	+	16,516	38
Rauma maaseurak. — landsförs. ....	89,733		52	26,044		33	+	63,689	19
Merikarvia — Sastmola .....	55,099		49	13,764		88	+	41,334	61
Karvia .....	42,992		28	13,063		08	+	29,929	20
Dragsfjärd .....	55,852		25	17,043		43	+	38,808	82
Karinainen — Karinais .....	299,122		39	65,788		59	+	233,333	80
Harjavalta .....	18,514		—	13,127		79	+	5,386	21
Kiukainen — Kiukais .....	46,254		89	18,001		20	+	28,253	69
Eura .....	38,604		23	17,416		71	+	21,187	52
Karjala .....	24,507		85	6,350		—	+	18,157	85
Kullaa .....	18,361		—	3,400		—	+	14,961	—
Suodenniemi .....	8,478		50	—		—	+	8,478	50
<b>75 Maaseutu — Landsbygden</b>	<b>9,660,466</b>		<b>73</b>	<b>4,387,735</b>		<b>15</b>	<b>+</b>	<b>5,272,731</b>	<b>58</b>
<b>82 Turun ja Porin—Åbo och B:borgsl.</b>	<b>13,967,264</b>		<b>56</b>	<b>7,562,584</b>		<b>19</b>	<b>+</b>	<b>6,404,680</b>	<b>37</b>
<b>Hämeen lääni. — Tavastehus län.</b>									
<b>Kaupungit — Städerna.</b>									
Hämeenlinna — Tavastehus .....	254,790		49	343,097		66	-	88,307	17
Tampere — Tammerfors .....	1,497,500		65	965,831		09	+	531,669	56
Lahti »Hollolan kunnan Säästöp.» ..	163,026		58	63,603		64	+	99,422	94
Hämeenlinna »Suomal. Säästöp.» ..	411,255		25	220,831		12	+	190,424	13
Lahti »Lahden Säästöp.» .....	97,529		82	30,142		13	+	67,387	69
Lahti »Lahden Työväen Säästöp.» <sup>1)</sup>	—		—	—		—	—	—	—
Tampere »Hämeen Työväen Säästöp.»	46,753		95	29,308		25	+	17,445	70
<b>7 Kaupungit — Städerna</b>	<b>2,470,856</b>		<b>74</b>	<b>1,652,813</b>		<b>89</b>	<b>+</b>	<b>818,042</b>	<b>85</b>
<b>Maaseutu — Landsbygden.</b>									
Urjala — Urdiala .....	198,998		97	104,153		89	+	94,845	08
Janakkala .....	31,359		40	17,602		63	+	13,756	77

Säästöpankin paikka. Sparbankens ort.	Säästöönpantu. Insatt.			Säästöstä otettu. Uttaget.			Lisäys (+) tahi vähennys (-). Ökning (+) eller minskning (-).		
	Smk.	Fmk.	rk.	Smk.	Fmk.	rk.	Smk.	Fmk.	rk.
Jämsä.....	84,972		04	69,325		29	+	15,646	75
Ruovesi.....	60,684		50	30,519		87	+	30,164	63
Lempäälä — Lempälä.....	118,025		47	46,242		06	+	71,783	41
Hausjärvi.....	97,113		—	47,664		22	+	49,448	78
Toijala.....	98,255		21	32,879		55	+	65,375	66
Lammi — Lampis.....	150,185		85	51,186		76	+	98,949	09
Loppi — Loppis.....	215,830		49	91,998		55	+	123,831	94
Kuru.....	10,114		70	3,161		65	—	6,953	05
Somero.....	99,106		50	48,364		07	+	50,742	43
Korpilahti — Korpilaks.....	80,733		80	67,011		06	+	13,722	74
Renko — Rengo.....	33,920		64	8,980		51	+	24,940	13
Forssa.....	39,747		27	54,388		04	—	14,640	77
Nastola.....	43,728		77	11,775		20	+	31,953	57
Haubo.....	384,213		58	108,663		76	+	275,549	82
Pälkäne.....	50,537		28	50,513		75	+	23	53
Vesilahti — Vesilaks.....	68,537		26	71,114		65	—	2,577	39
Kärkölä <sup>1)</sup> .....	—		—	—		—	—	—	—
Koski — Koskis.....	9,883		—	17,145		74	—	7,262	74
Asikkala.....	92,344		43	37,290		30	+	55,054	13
Kangasala.....	106,209		80	15,544		51	+	90,665	29
Kuhmoinen — Kuhmois.....	180,331		40	171,444		83	+	8,886	57
Tuulos.....	46,697		12	26,441		77	+	20,255	35
Padasjoki.....	51,404		75	30,528		32	+	20,876	43
Orihvesi.....	103,757		96	56,233		48	+	47,524	48
Luopioinen — Luopiois.....	220,639		37	99,106		09	+	121,533	28
Sahalahti — Sahalaks.....	28,358		86	12,526		08	+	15,832	78
Humppila.....	8,332		—	2,198		28	+	6,133	72
Somerniemi — Sommarnäs.....	17,264		66	17,045		80	+	218	86
Sääksmäki.....	57,001		16	43,200		35	+	13,800	81
Wanaja — Vänä.....	14,866		—	565		63	+	14,300	37
Längelmäki.....	38,894		63	40,338		60	—	1,443	97
Kuhmalahti — Kuhmalaks.....	20,659		32	13,585		72	+	7,073	60
Kuorevesi.....	77,230		87	14,611		73	+	62,619	14
Jokioinen — Jokiois.....	12,360		35	11,052		59	+	1,307	76
Messukylä — Messuby.....	13,278		51	2,475		—	+	10,803	51
Ypäjä.....	27,347		55	6,762		15	+	20,585	40
Tyrvöntö — Tyrvåndö.....	2,218		—	824		08	+	1,393	92
Eräjärvi.....	35,342		—	4,935		01	+	30,406	99
Pirkkala — Birkkala.....	32,896		12	1,915		88	+	30,980	24
Wilppula.....	185,414		22	99,507		33	+	85,906	89
Ylöjärvi.....	10,347		63	1,115		34	+	9,232	29
Teisko.....	4,995		—	50		—	+	4,945	—
43 Maaseutu — Landsbygden	3,264,089		44	1,641,990		12	+	1,622,099	32
50 Hämeen l. — Tavastehus län	5,734,946		18	3,294,804		01	+	2,440,142	17

Säästöpankin paikka. Sparbankens ort.	Säästöönpanantu. Insatt.			Säästöstä otettu. Uttaget.			Lisäys (+) tahi vähennys (—). Ökning (+) eller minskning (—).		
	<i>Smc.</i>	<i>Fmc.</i>	<i>nl.</i>	<i>Smc.</i>	<i>Fmc.</i>	<i>nl.</i>	<i>Smc.</i>	<i>Fmc.</i>	<i>nl.</i>
<b>Viipurin lääni. — Viborgs län.</b>									
<b>Kaupungit — Städerna.</b>									
Viipuri, »Viipurin Säästöpankki» — Viborg, »Viborgs Sparbank» .....	733,637		29	591,103	46		+	142,533	83
Hamina — Fredrikshamn .....	29,489		95	28,146	40		+	1,343	55
Lappeenranta — Willmanstrand ....	203,386		48	44,580	56		+	158,805	92
Sortavala — Sordavala .....	167,386		82	99,350	38		+	68,036	44
Kotka .....	5,993		35	9,713	—		—	3,719	65
Viipuri — Viborg, »Viipurin Suomal. Säästöpankki» .....	831,610		52	499,817	21		+	331,793	31
Käkisalmi — Kexholm .....	13,190		35	1,431	84		+	11,758	51
Kotka, »Kymnlaakson Työväen Säästöpankki» .....	25,454		51	20,577	39		+	4,877	12
Viipuri — Viborg, »Viipurin Työväen säästöpankki» .....	52,641		57	42,443	91		+	10,197	66
Lappeenranta—Willmanstrand, »Etelä Saimaan Työläisten Säästöpankki»	1,995		—	385	—		+	1,610	—
Viipuri — Viborg, »Viipurin pitäjän Säästöpankki» .....	116,735		—	22,718	67		+	94,016	33
Kotka »Suomal. säästöpankki» .....	136,173		75	29,258	27		+	106,915	48
12 <b>Kaupungit — Städerna</b>	2,317,694		59	1,389,526	09		+	928,168	50
<b>Maaseutu — Landsbygden.</b>									
Virolahti — Vederlaks .....	106,739		23	90,771	51		+	15,967	72
Säkkijärvi .....	50,725		32	18,257	93		+	32,467	39
Parikkala .....	77,819		41	39,997	82		+	37,821	59
Jääski — Jääskis .....	102,758		94	37,443	67		+	65,315	27
Jaakkima — Jaakimvaara .....	25,222		—	16,691	60		+	8,530	40
Pyhäjärvi .....	92,610		20	37,618	84		+	54,991	36
Hiitola .....	84,834		—	35,581	36		+	49,252	64
Korpiselkä .....	74,932		—	16,696	86		+	58,235	14
Soanlahti — Soanlaks .....	109,655		35	5,087	85		+	104,567	50
Luumäki .....	4,460		—	2,629	55		+	1,830	45
Antrea — St. André .....	75,858		65	33,104	65		+	42,754	—
Sakkola .....	37,089		10	10,664	98		+	26,424	12
Räisälä .....	58,132		45	22,220	71		+	35,911	74
Vehkalahti — Vekkelaks .....	224,308		25	38,382	57		+	185,925	68
Koivisto — Björkö .....	29,946		—	16,300	91		+	13,645	09
Muola — Mohla .....	12,905		80	1,352	—		+	11,553	80
Sippola .....	109,479		78	76,006	62		+	33,473	16
Rautu — Rautus .....	9,221		06	4,371	14		+	4,849	92
Kirvu — Kirvus .....	263,495		99	56,071	90		+	207,424	09
Metsäpirtti .....	8,647		95	2,634	32		+	6,013	63
Kivennapa — Kivinebb .....	24,904		47	10,444	37		+	14,460	10

Säästöpankin paikka. Sparbankens ort.	Säästöönpantu. Insatt.			Säästöstä otettu. Uttaget.			Lisäys (+) tahi vähennys (—). Ökning (+) eller minskning (—).		
	<i>Sm.</i>	<i>Fmg.</i>	<i>pd.</i>	<i>Sm.</i>	<i>Fmg.</i>	<i>pd.</i>	<i>Sm.</i>	<i>Fmg.</i>	<i>pd.</i>
Miehikkälä .....	90,964		50	60,909	95		+	30,054	55
Kouvola .....	108,336		50	39,785	03		+	68,551	47
Ruskeala .....	39,253		73	12,203	80		+	27,049	93
Johannes .....	23,328		—	2,787	68		+	20,540	32
Kurkijoki — Kronoborg .....	51,193		78	7,270	49		+	43,923	29
Savitaipale .....	13,068		26	6,963	04		+	6,105	22
Kymi — Kymmene .....	70,350		—	4,472	85		+	65,877	15
Suomenniemi .....	8,675		76	4,285	80		+	4,389	96
Ruokolahti — Ruokolaks .....	28,291		—	2,841	96		+	25,449	04
Impilahden Kitelän kun. — Impilaks	10,278		—	3,190	35		+	7,087	65
Wälkäjärvi .....	15,158		93	10,316	32		+	4,842	61
Lemi — Klemis .....	71,840		31	5,200	25		+	66,640	06
Rautjärvi .....	11,360		—	251	68		+	11,108	32
Kaukola .....	58,948		—	6,491	32		+	52,456	68
Suojärvi .....	29,050		—	1,000	—		+	28,050	—
Uusikirkko — Nykyrka .....	45,001		56	3,152	—		+	41,849	56
Lappee — Lappvesi .....	81,686		20	12,376	38		+	69,309	82
Ukuniemi .....	9,453		—	—	—		+	9,453	—
37 Maaseutu — Landsbygden	2,349,983		48	755,830	06		+	1,594,153	42
49 Viipurin l. — Viborgs län	4,667,678		07	2,145,356	15		+	2,522,321	92
<b>Mikkelin lääni.</b> <b>S:t Michels län.</b> <b>Kaupungit — Städerna.</b>									
Mikkeli — S:t Michel .....	381,767		90	330,978	40		+	50,789	50
Savonlinna — Nyslott .....	155,045		38	40,525	47		+	114,519	91
Heinola .....	51,766		40	8,957	08		+	42,809	32
Savonlinna, Säämingin Kunnan Yh- teinen Säästöpankki .....	13,844		—	7,645	60		+	6,198	40
4 Kaupungit — Städerna	602,423		68	388,106	55		+	214,317	13
<b>Maaseutu — Landsbygden.</b>									
Kangasniemi .....	35,219		50	17,159	69		+	18,059	81
Joroinen — Jorois .....	43,041		47	12,975	56		+	30,065	91
Rantasalmi .....	89,637		15	22,764	75		+	66,872	40
Pieksämäki .....	202,099		90	72,869	78		+	129,230	12
Hirvensalmi .....	47,668		63	11,076	25		+	36,592	38
Heinävesi .....	77,866		47	16,350	10		+	61,516	37
Mäntyharju .....	117,936		53	37,455	28		+	80,481	25
Sysmä .....	258,987		75	234,917	95		+	24,069	80
Kerimäki .....	133,963		75	40,450	67		+	93,513	08
Hartola — Gustaf Adolfs .....	88,380		74	45,869	41		+	42,511	33
Jousa — Joutsa .....	262,877		55	92,893	77		+	169,983	78
Leivonmäki .....	9,657		93	902	76		+	8,755	17
Ristiina — Kristina .....	69,573		88	20,173	—		+	49,400	83
Juva — Jockas .....	98,050		27	71,931	82		+	26,118	45

Säästöpankin paikka. Sparbankens ort.	Säästöön pantu. Insatt.			Säästöstä otettu. Uttaget.			Lisäys (+) tahi vähennys (—). Ökning (+) eller minskning (—).		
	<i>Smf.</i>	<i>Fmg.</i>	<i>pt.</i>	<i>Smf.</i>	<i>Fmg.</i>	<i>pt.</i>	<i>Smf.</i>	<i>Fmg.</i>	<i>pt.</i>
Heinolan pit. — sock. ....	16,200	—	—	6,214	52	—	+	9,985	48
Anttola .....	55,067	—	—	10,838	85	—	+	44,228	15
Puumala .....	13,387	—	—	6,475	—	—	+	6,912	—
Virtasalmi .....	2,590	25	—	4,320	83	—	—	1,730	58
Sulkava .....	8,723	63	—	6,423	15	—	+	2,300	48
Haukivuori .....	8,732	17	—	950	12	—	+	7,782	05
Kangaslampi .....	23,150	—	—	6,069	42	—	+	17,080	58
Enonkoski <sup>1)</sup> .....	—	—	—	—	—	—	—	—	—
Savonranta .....	11,740	50	—	6,318	19	—	—	5,422	31
<b>24</b> Maaseutu — Landsbygden	<b>1,809,674</b>	<b>71</b>	—	<b>798,732</b>	<b>72</b>	—	<b>+</b>	<b>1,010,891</b>	<b>99</b>
<b>28</b> Mikkelin l. — St. Michels län	<b>2,412,098</b>	<b>39</b>	—	<b>1,186,889</b>	<b>27</b>	—	<b>+</b>	<b>1,225,209</b>	<b>12</b>
<b>Kuopion lääni.</b>									
<b>Kuopio län.</b>									
<b>Kaupungit — Städerna.</b>									
Joensuu .....	77,215	76	—	9,777	73	—	+	67,438	03
Kuopio .....	353,579	54	—	267,453	60	—	+	86,125	94
Iisalmi — Idensalmi .....	363,554	21	—	118,220	29	—	+	245,333	92
Kuopio »Savon työväen Säästö.» ..	29,756	25	—	5,853	51	—	+	23,902	74
<b>4</b> Kaupungit — Städerna	<b>824,105</b>	<b>76</b>	—	<b>401,305</b>	<b>13</b>	—	<b>+</b>	<b>422,800</b>	<b>63</b>
<b>Maaseutu — Landsbygden.</b>									
Nurmes .....	186,188	45	—	33,737	50	—	+	152,450	95
Pielisjärvi .....	115,889	24	—	18,244	70	—	+	97,644	54
Tohmajärvi .....	7,231	06	—	894	77	—	+	6,336	29
Kiuruvesi .....	179,043	14	—	31,343	47	—	+	147,699	67
Leppävirta .....	133,100	09	—	95,358	33	—	+	37,741	76
Liperi — Libelitz .....	38,878	04	—	16,441	72	—	+	22,436	32
Nilsjä .....	31,454	74	—	11,995	87	—	+	19,458	87
Lapinlahti — Lapinlaks .....	55,639	54	—	32,366	22	—	+	23,273	32
Eno .....	35,178	89	—	7,637	10	—	+	27,541	79
Rautalampi .....	136,503	72	—	72,109	68	—	+	64,394	04
Kitee — Kides .....	48,943	—	—	11,838	75	—	+	37,104	25
Maaninka — Maaniga .....	18,461	62	—	4,282	77	—	+	14,178	85
Karttula .....	118,732	86	—	50,627	83	—	+	68,105	03
Hankasalmi .....	132,238	68	—	40,567	73	—	+	91,670	95
Kuusjärvi .....	52,688	35	—	5,296	53	—	+	47,391	82
Rääkkylä — Bräkylä .....	21,387	55	—	7,817	98	—	+	13,569	57
Polvijärvi .....	115,704	—	—	11,531	49	—	+	104,172	51
Kontiolahdi — Kontiolaks .....	134,309	68	—	22,392	35	—	+	111,917	33
Suonenjoki .....	93,563	30	—	29,994	16	—	+	63,569	14

<sup>1)</sup> Tietoja puuttuu. — Uppgifter saknas.

Säästöpankin paikka. Sparbankens ort.	Säästöönpantu.			Säästöstä otettu. Uttaget.			Lisäys (+) tahi vähennys (—). Ökning (+) eller minskning (—).		
	<i>Smf.</i>	<i>Fmf.</i>	<i>pt.</i>	<i>Smf.</i>	<i>Fmf.</i>	<i>pt.</i>	<i>Smf.</i>	<i>Fmf.</i>	<i>pt.</i>
Ilomantsi — Ilomants .....	60,646		66	2,232		09	+	58,414	57
Juuka — Juga .....	83,758		22	12,027		34	+	71,730	88
Kaavi .....	96,835		—	20,293		90	+	76,541	10
Pielavesi .....	326,563		75	57,037		21	+	269,526	54
Vesanto .....	40,160		50	7,164		50	+	32,996	—
Taipale .....	28,469		—	5,260		90	+	23,208	10
Keitele .....	45,798		86	4,701		25	+	41,097	61
Muuruvesi .....	14,812		90	11,738		82	+	2,574	08
Rautavaara .....	5,532		—	20		—	+	5,512	—
Kuopio maalaiskunta — landsförs ...	213,919		—	21,400		—	+	192,519	—
28 Maaseutu — Landsbygden	2,571,131		84	646,354		96	+	1,924,776	88
33 Kuopion l. — Kuopio län	3,395,237		60	1,047,660		09	+	2,347,577	51
<b>Vaasan lääni. — Vasa län.</b>									
<b>Kaupungit — Städerna.</b>									
Jyväskylä .....	548,613		90	451,590		75	+	97,023	15
Nikolainkaupunki »Vaasan Säästö-» — Nikolaistad »Vasa Sparbank» ...	674,363		37	545,502		99	+	128,860	38
Kristiinankaupunki — Kristinestad	103,861		66	55,128		14	+	48,733	52
Pietarsaari — Jakobstad .....	46,308		—	39,632		59	+	6,675	41
Uusikaarleby — Nykarleby .....	25,497		21	29,075		46	—	3,578	25
Kokkola — Gamlakarleby .....	34,961		25	14,949		91	+	20,011	34
Nikolainkaup. — Nikolaistad »Mus- tasaari Sparbank» .....	50,995		91	38,468		21	+	12,527	70
Nikolainkaup. — Nikolaistad »Vaasan Suom. Säästö-» .....	130,335		96	89,487		03	+	140,848	93
Kokkola »Keski-Pohjanmaan Säästö- pankki» .....	7,711		17	7,193		53	+	517	64
9 Kaupungit — Städerna	1,622,648		43	1,271,028		61	+	351,619	82
<b>Maaseutu — Landsbygden.</b>									
Alavus — Alavo .....	333,848		71	137,035		06	+	196,813	65
Vähäkyrö — Lillkyro .....	25,824		02	45,716		68	—	19,892	66
Saarijärvi .....	266,454		01	89,635		98	+	176,818	03
Ilmajoki — Ilmola .....	288,444		24	130,819		—	+	157,625	24
Kokkolan pit. — Gamlakarleby sock.	40,439		70	25,318		40	+	15,121	30
Kauhava .....	152,121		90	138,143		94	+	13,977	96
Uurainen — Uurais .....	13,096		20	4,909		63	+	8,186	57
Virrat — Virdois .....	278,689		73	48,116		92	+	230,572	81
Konginkangas .....	5,028		—	3,553		17	+	1,474	83
Viitasaari .....	172,409		30	68,897		95	+	103,511	35
Teerijärvi .....	27,606		47	94,163		30	—	66,556	83
Pihtipudas .....	51,352		56	38,516		03	+	12,836	48
Karstula .....	26,667		49	52,409		60	—	25,742	11
Isokyrö — Storkyro .....	147,219		50	95,852		03	+	51,367	47

Säästöpankin paikka. Sparbankens ort.	Säästöönpanntu. Insatt.			Säästöstä otettu. Uttaget.			Lisäys (+) tahi vähennys (—). Ökning (+) eller minskning (—).		
	<i>Smf.</i>	<i>Smf.</i>	<i>74.</i>	<i>Smf.</i>	<i>Smf.</i>	<i>74.</i>	<i>Smf.</i>	<i>Smf.</i>	<i>74.</i>
Laukaa — Laukas .....	107,359		14	29,192		80	+	78,166	34
Kivijärvi .....	104,536		46	10,753		—	+	93,783	46
Keuruu — Keuru .....	60,094		30	22,492		18	+	37,602	12
Ylihärnä .....	81,637		56	48,323		16	+	33,314	40
Lapua — Lappo .....	292,935		27	144,213		19	+	148,722	08
Kuortane .....	86,342		—	112,115		54	—	25,773	54
Pirttikylä — Pörtom .....	77,235		49	45,764		87	+	31,470	62
Kauhajoki .....	180,200		73	64,064		01	+	116,136	72
Lappajärvi .....	137,450		86	39,683		32	+	97,767	54
Multia .....	48,251		—	6,977		08	+	41,273	32
Kortesjärvi .....	43,379		55	25,400		33	+	17,979	22
Kurikka .....	224,255		25	94,031		12	+	130,224	13
Evijärvi .....	72,340		15	40,819		86	+	31,520	29
Vintala .....	31,774		99	32,025		36	—	250	37
Soini .....	75,839		48	11,621		70	+	64,217	78
Ähtäri — Etseri .....	57,645		10	45,548		74	+	12,096	36
Alabärnä .....	131,295		38	95,534		56	+	35,760	82
Jyväskylän, pit. — sock. ....	69,756		93	33,896		44	+	35,860	49
Närpiö — Närpes .....	189,271		98	62,336		83	+	126,935	15
Karijoki — Bötom .....	68,406		89	49,081		74	+	19,325	15
Alaveteli — Nedervetil .....	19,916		05	9,211		20	+	10,704	85
Korsnäs .....	116,729		06	49,016		68	+	67,712	38
Siipyy — Sideby .....	17,967		85	8,069		48	+	9,898	37
Seinäjäki .....	96,196		26	50,541		50	+	45,654	76
Sulva — Solf .....	58,811		60	24,886		44	+	33,925	16
Peräseinäjäki .....	155,551		25	39,663		86	+	115,887	39
Maalahti — Malaks .....	84,195		76	56,134		66	+	28,061	10
Äänekoski .....	37,632		08	19,050		32	+	18,581	76
Jalasjärvi .....	133,748		34	67,390		34	+	66,358	—
Alajärvi .....	35,105		72	48,569		69	—	13,463	97
Isojäki — Storå .....	86,895		98	58,434		63	+	28,461	35
Veteli — Vetil .....	63,226		61	23,661		44	+	39,565	17
Sumiainen .....	12,293		44	1,453		85	+	10,839	59
Ylistaro .....	296,102		38	149,629		50	+	146,472	88
Nurmo .....	193,452		22	18,441		88	+	175,010	34
Öfvermark .....	99,064		05	52,599		57	+	46,464	48
Töysä .....	52,317		23	31,757		80	+	20,559	43
Kälviä — Kelviä .....	48,434		83	41,329		15	+	7,105	68
Jurva .....	127,489		95	68,610		54	+	58,879	41
Toholampi .....	108,439		65	38,839		84	+	69,599	81
Laihia .....	193,830		37	148,659		72	+	45,170	65

Säästöpankin paikka. Sparbankens ort.	Säästöönpantu. Insatt.			Säästöstä otettu. Uttaget.			Lisäys (+) tahi vähennys (—). Ökning (+) eller minskning (—).		
	<i>Smf.</i>	<i>Fmf.</i>	<i>71.</i>	<i>Smf.</i>	<i>Fmf.</i>	<i>71.</i>	<i>Smf.</i>	<i>Fmf.</i>	<i>71.</i>
Kannus .....	53,924		51	69,557		10	—	15,632	59
Kaustinen — Kaustby .....	34,185		59	34,229		94	—	44	35
Lehtimäki .....	26,575		17	25,387		66	+	1,187	51
Teuva — Östermark .....	183,253		15	122,974		46	+	60,278	69
Halsua — Halso .....	12,267		70	4,898		12	+	7,369	58
Petäjavesi .....	24,836		60	3,261		43	+	21,575	17
Perho .....	11,549		44	2,300		65	+	9,248	79
Yttermark .....	80,986		37	30,542		87	+	50,443	50
Pylkönmäki .....	10,689		91	8,246		—	+	2,443	91
Himanka — Himango .....	64,073		32	37,095		81	+	26,977	51
Lestijärvi .....	6,324		50	5,430		21	+	894	29
Pihlajavesi .....	19,215		71	15,194		99	+	4,020	72
Lappfjärd .....	44,053		50	540		—	+	43,513	50
Kinnula .....	51,550		66	11,385		82	+	40,214	84
69 Maaseutu — Landsbygden	6,630,097		15	3,363,911		32	+	3,266,185	83
78 Vaasan l. — Vasa län	8,252,745		58	4,634,989		93	+	3,617,805	65
<b>Oulun lääni. — Uleåborgs län.</b>									
<b>Kaupungit — Städerna.</b>									
•Oulu, kaup., Uleåborgs stads• .....	774,849		13	335,873		68	+	438,975	45
Raahe — Brahestad .....	34,398		06	27,747		45	+	6,640	61
Kajaani — Kajana .....	251,450		56	81,025		21	+	170,425	35
Oulu, Uleåborg •Sampo• .....	463,046		54	308,762		30	+	154,284	24
Tornio — Torneå .....	13,458		96	11,072		60	+	2,386	36
Kemi .....	12,729		12	8,027		40	+	4,701	72
6 Kaupungit — Städerna	1,549,922		37	772,508		64	+	777,413	73
<b>Maaseutu — Landsbygden.</b>									
Liminka — Limingo .....	82,318		—	30,767		28	+	51,550	72
Rantsila — Frantsila .....	43,176		29	30,276		53	+	12,899	76
Ylitornio — Öfvertorneå .....	28,564		—	35,186		20	—	6,622	20
Pyhäjärvi .....	68,464		06	30,664		11	+	37,799	95
Kemi .....	20,078		78	5,668		07	+	14,410	71
Rovaniemi .....	39,185		57	119,905		44	—	30,719	87
Haukipudas .....	58,106		58	58,448		40	—	341	82
Nivala .....	88,596		36	33,842		66	+	54,753	70
Kalajokki .....	129,099		92	88,212		61	+	40,887	31
Muhos .....	72,317		91	9,000		07	+	63,317	84
Tyrnävä .....	33,832		52	9,107		50	+	24,725	02
Ii — Ijo .....	34,741		58	32,641		82	+	2,099	76
Paavola .....	53,144		83	33,838		11	+	19,306	72
Haapajärvi .....	61,492		35	35,529		85	+	25,962	50
Haapavesi .....	63,923		—	50,845		95	+	13,077	05
Sotkamo .....	155,879		38	42,753		69	+	113,125	69
Tervola .....	14,938		64	9,109		98	+	5,828	66

Säästöpankin paikka. Sparbankens ort.	Säästöönpanu. Insatt.			Säästöstä otettu. Uttaget.			Lisäys (+) tai vähennys (-). Ökning (+) eller minskning (-).		
	<i>Smc.</i>	<i>Fmg.</i>	<i>74.</i>	<i>Smc.</i>	<i>Fmg.</i>	<i>74.</i>	<i>Smc.</i>	<i>Fmg.</i>	<i>74.</i>
Ylikiiminki — Öfverkiminge .....	28,267	—	—	11,923	47	—	+	16,343	53
Kestilä .....	52,716	85	—	18,652	13	—	+	34,064	72
Kuusamo .....	12,252	60	—	13,573	93	—	—	1,321	33
Kittilä 1) .....	—	—	—	—	—	—	—	—	—
Ylivieska .....	52,802	40	—	31,077	86	—	+	21,724	54
Pulkkila .....	26,010	05	—	21,430	83	—	+	4,579	22
Vihanti .....	46,893	36	—	9,285	21	—	+	37,608	15
Pudasjärvi .....	36,546	12	—	55,712	75	—	—	19,166	63
Oulainen — Oulais .....	123,243	05	—	120,663	39	—	+	2,579	66
Alatornio — Nedertorneå .....	60,157	92	—	15,459	72	—	+	44,698	20
Kiiiminki — Kiminge .....	8,704	—	—	9,364	92	—	—	660	92
Säräisniemi .....	13,125	50	—	15,141	77	—	—	2,016	27
Lumijoki .....	54,962	54	—	13,746	75	—	+	41,215	79
Utajärvi .....	16,152	14	—	12,677	14	—	+	3,475	—
Siikajoki .....	17,989	78	—	9,954	77	—	+	8,035	01
Turtola .....	23,995	24	—	20,186	63	—	+	3,808	61
Sievi .....	44,662	76	—	25,106	37	—	+	19,556	39
Sodankylä .....	13,582	—	—	12,852	93	—	+	729	07
Puolanka — Puolango .....	14,322	27	—	12,080	44	—	+	2,241	83
Kuolajärvi .....	5,630	—	—	10,710	—	—	—	5,080	—
Kemijärvi — Kemiträsk .....	78,573	—	—	36,499	61	—	+	42,073	39
Kärsämäki .....	19,681	38	—	14,955	74	—	+	4,725	64
Alavieska .....	93,999	85	—	67,190	20	—	+	26,809	65
Ristijärvi .....	23,180	73	—	15,010	31	—	+	8,170	42
Rautio .....	38,410	67	—	38,484	35	—	—	73	68
Hyrnsalmi .....	16,105	—	—	3,169	35	—	+	12,935	65
Taivalkoski .....	2,107	85	—	5,202	79	—	—	3,094	94
Pyhäjoki .....	41,064	—	—	12,645	34	—	+	28,418	66
Kuhmoniemi .....	117,407	—	—	26,151	62	—	+	91,255	38
Kolari .....	10,106	58	—	1,947	—	—	+	8,159	58
Reisjärvi .....	29,323	68	—	10,935	44	—	+	18,388	24
Oulunsalo — Uleåsalö .....	18,843	35	—	4,021	44	—	+	14,821	91
Temmes .....	14,272	56	—	4,491	15	—	+	9,781	41
Merijärvi .....	25,481	04	—	14,183	30	—	+	11,297	74
Saloinen .....	78,869	39	—	14,693	61	—	+	64,175	78
Pyhäntä .....	18,141	20	—	9,671	22	—	+	8,469	98
Revonlahti — Revonlaks .....	12,169	50	—	7,736	06	—	+	4,433	44
Pattijoki .....	68,018	67	—	14,841	82	—	+	53,176	85
Piippola .....	11,176	75	—	2,786	56	—	+	8,390	19
Kempele .....	4,650	—	—	2,157	08	—	+	2,492	92
Karunki .....	110,163	28	—	23,086	09	—	+	87,077	19
58 Maaseutu — Landsbygden	2,581,620	83	—	1,425,259	36	—	+	1,156,361	47
64 Oulun l. — Uleåborgs län	4,131,543	20	—	2,197,768	—	—	+	1,933,775	20