

14.10.80

ET 1


ISSN 0015-2390

# Tilastokatsauksia Statistiska översikter Bulletin of Statistics

**1980**

N:o 9

HELSINKI 1980



Tilastokeskus  
Statistikcentralen  
Central Statistical Office of Finland

## Taulukot

### A. Väestö

1. Väkiluku
2. Väestömuutokset

### B. Tuotanto

3. Tuotetilasto
4. Teollisuustuotannon volyyymi-indeksi (1975 = 100)
5. Asuntojen tuotanto
6. Talonrakennustoiminta

### C. Kauppa

7. Kaupan myynti
8. Ulkomaankauppa

### D. Raha- ja luottoliike

9. Suomen Pankki
10. Rahalaitosten ottolainaus yleisöltä
11. Rahalaitosten antolainaus yleisölle
12. Suomen Pankin avista myyntikurssit
13. Kotimainen clearingliike
14. Postisiirtoliike
15. Protestoidut vekselit ja tratat
16. Helsingin Arvopaperipörssi
17. Henkivakuutusyhtiöiden hankinta
18. Unitaksen osakeindeksi (1975 = 100)

### E. Liikenne

19. Valtionrautatiet
20. Yöpymisien lukumäärät majoitusliikkeissä
21. Tieliihkonnettomuudet
22. Mootoriajoneuvot
23. Ulkomainen merenkulku
24. Kauppalaivasto
25. Kotimaisten lentoyhtiöiden säännöllinen lentoliikenne
26. Posti- ja lennätinlaitos

### F. Kansantalouden tilinpito

27. Bruttokansantuote toimialoittain
28. Kansantulo
29. Kulutusmenot
30. Investoinnit

### G. Hinnat ja palkat

31. Rakennuskustannusindeksi (1973 = 100)
32. Pientalon rakennuskustannusindeksi (1973 = 100)
33. Tienrakennuskustannusindeksi (1972 = 100)
34. Kuluttajahintaindeksi (1977 = 100)
35. Kuluttajahintaindeksi (1977 = 100)
36. Elinkustannusindeksi (X 1951 = 100)
37. Kotimarkkinoiden perushintaindeksi (1975 = 100)
38. Teollisuuden tuottajahintaindeksi (1975 = 100)
39. Tuontihintaindeksi (1975 = 100)
40. Vientihintaindeksi (1975 = 100)
41. Tukkuhintaindeksi (1949 = 100)
42. Tuotannon hintaindeksi (1949 = 100)
43. Maatalouden hintaindeksi
44. Tuonnin hintaindeksi (cif, 1949 = 100)
45. Viennin hintaindeksi (fob, 1949 = 100)
46. Elintarvikkeiden vähittäiskauppahintoja
47. Työntekijäin keskiansioita
48. Ansiotasoindeksi (1964 = 100)
49. Palkansaajien ansiotasoindeksi (1975 = 100)

### H. Työmarkkinat

50. Työnvälitys
51. Työtaistelut
52. Työllisyys
53. Työttömyys
54. Tehdyt työtunnit toimialoittain

(Jatkuu takakannessa)

## Tabeller

### A. Befolkning

1. Folkmängden
2. Befolkningsrörelsen

### B. Produktion

3. Produktstatistik
4. Volymindex för industriproduktionen (1975 = 100)
5. Bostadsproduktionen
6. Husbyggnadsverksamhet

### C. Handel

7. Handelns försäljning
8. Utrikeshandeln

### D. Penning- och kreditväsen

9. Finlands Bank
10. Penninginrättningarnas inlåning från allmänheten
11. Penninginrättningarnas utlåning till allmänheten
12. Finlands Banks avista försäljningskurser
13. Inhemsk clearingrörelse
14. Postgirorörelsen
15. Protesterade växlar och trattor
16. Helsingfors Fondbörs
17. Livförsäkringsbolagens nyanskaffning
18. Unitas aktieindex (1975 = 100)

### E. Samfärdsel

19. Statsjärnvägarna
20. Antalet övernattningar på härbärgeringsställen
21. Vägtrafikolyckor
22. Motorfordon
23. Sjöfarten mellan Finland och utlandet
24. Handelsflottan
25. Inhemsk flygbolags reguljära flygtrafik
26. Post- och telegrafverket

### F. Nationalräkenskaper

27. Bruttonationalprodukt enligt näringsgrenar
28. Nationalinkomst
29. Konsumtionsutgifter
30. Investeringar

### G. Priser och löner

31. Byggnadskostnadsindex (1973 = 100)
32. Byggnadskostnadsindex för småhus (1973 = 100)
33. Vägbyggnadskostnadsindex (1972 = 100)
34. Konsumentprisindex (1977 = 100)
35. Konsumentprisindex (1977 = 100)
36. Levnadskostnadsindex (X 1951 = 100)
37. Basprisindex för hemmarknadsvaror (1975 = 100)
38. Producentprisindex för industrin (1975 = 100)
39. Importprisindex (1975 = 100)
40. Exportprisindex (1975 = 100)
41. Partiprisindex (1949 = 100)
42. Produktionsprisindex (1949 = 100)
43. Prisindexar för lantbruket
44. Importprisindex (cif, 1949 = 100)
45. Exportprisindex (fob, 1949 = 100)
46. Detaljhandelspriser för livsmedel
47. De genomsnittliga förtjänsterna för arbetare
48. Förtjänstnivåindexar (1964 = 100)
49. Löntagarnas förtjänstnivåindex (1975 = 100)

### H. Arbetsmarknad

50. Arbetsförmedling
51. Arbetskonflikter
52. Sysselsättning
53. Arbetslöshet
54. Utförda arbetstimmar efter näringsgren

(Fortsättning på bakpärmen)

# TILASTOKATSAUKSIA STATISTISKA ÖVERSIKTER

ISSN 0015—2390

N:o 9

BULLETIN OF STATISTICS

LV—1980

TILASTOKESKUS — STATISTIKCENTRALEN  
CENTRAL STATISTICAL OFFICE OF FINLAND

Sisältö	Innehåll	Contents
	Sivu	Sid.
		Page
Tilastokuvioita .....	2 Diagram .....	2 Diagrams .....
<i>Taulukot</i>	<i>Tabeller</i>	<i>Tables</i>
Väestö .....	3 Befolkning .....	3 Population .....
Tuotanto .....	4 Produktion .....	4 Production .....
Kauppa .....	13 Handel .....	13 Commerce .....
Raha- ja luottoliike .....	18 Penning- och kreditväsen .....	18 Banking and credit .....
Liikenne .....	23 Samfärdsel .....	23 Transport .....
Kansantalouden tilinpito .....	27 Nationalräkenskaper .....	27 National accounts .....
Hinnat ja palkat .....	28 Priser och löner .....	28 Prices and wages .....
Työmarkkinat .....	48 Arbetsmarknad .....	48 Labour market .....
Valtion raha-asiat .....	50 Statsfinanser .....	50 State finances .....
Terveysolot .....	53 Hälsotillstånd .....	53 Health .....
Muu elinkeinotilasto .....	54 Övrig näringsstatistik .....	54 Other economic statistics .....
Rikollisuus .....	55 Brottslighet .....	55 Criminality .....
Suomen valtion uusinta tilastoa sarjoittain .....	57 Finska statens nyaste statistik enligt serier .....	57 Most recent Statistics of Finland by series, published by the State .....

## Käytetyt symbolit — Använda symboler — Explanation of symbols

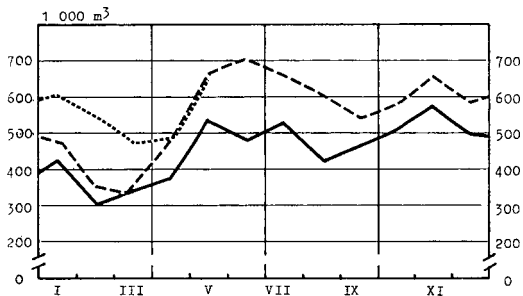
Toisto — Repetition — <i>Repetition</i> .....	•
Ei mitään ilmoitettavaa — Intet finns att redovisa — <i>Magnitude nil</i> .....	—
Suure pienempi kuin puolet käytetystä yksiköstä — Storheten mindre än hälften av den använda enheten — <i>Magnitude less than half of unit employed</i> .....	} 0
Tietoa ei ole saatu — Uppgift ej tillgänglig — <i>Data not available</i> .....	} 0.0
Loogisesti mahdoton esitettäväksi — Logiskt omöjlig uppgift — <i>Category not applicable</i> .....	..
Ennakkotieto — Preliminär uppgift — <i>Preliminary data</i> .....	*
Korjattu luku — Korrigerat tal — <i>Corrected figure</i> .....	◆
Miinus (epäselvissä tapauksissa) — Minus (i oklara fall) — <i>Minus (in confused cases)</i> .....	÷
Miehet — Män — <i>Men</i> .....	M
Naiset — Kvinnor — <i>Women</i> .....	N
Molemmat sukupuolet — Båda könen — <i>Both sexes</i> .....	Ms
Vaakasuoja viiva, joka katkaisee aikasarjan, osoittaa, että viivan yläpuolella ja sen alapuolella olevat tiedot eivät ole täysin verrannollisia — En horisontal linje, som avskär en tidsserie, markerar att uppgifterna ovanför och nedanför linjen inte är fullt jämförliga — <i>A horizontal line, which breaks the time series, shows that the figures above and below the line are not fully comparable.</i>	.

**Tuonnin ja viennin volyyymi-indeksi — Volymindex för importen och exporten — Volume index for imports and exports**  
(1975 = 100)  
(Lähde: Taulukko 8 — Källa: Tabell 8)

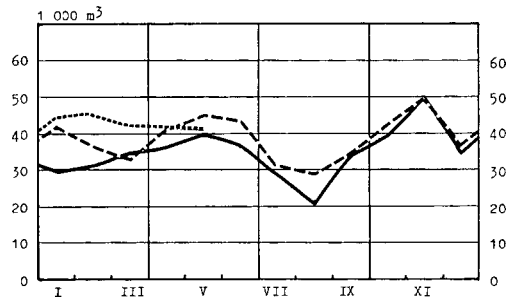


**Sahatun ja höylätyn puutavaran vienti**  
Export av sågade och hyvlade trävaror  
Exports of sawn and planed wood

(Lähde: Ulkomaankaupan kuukausijulkaisu — Källa: Utrikeshandels månadspublikation)

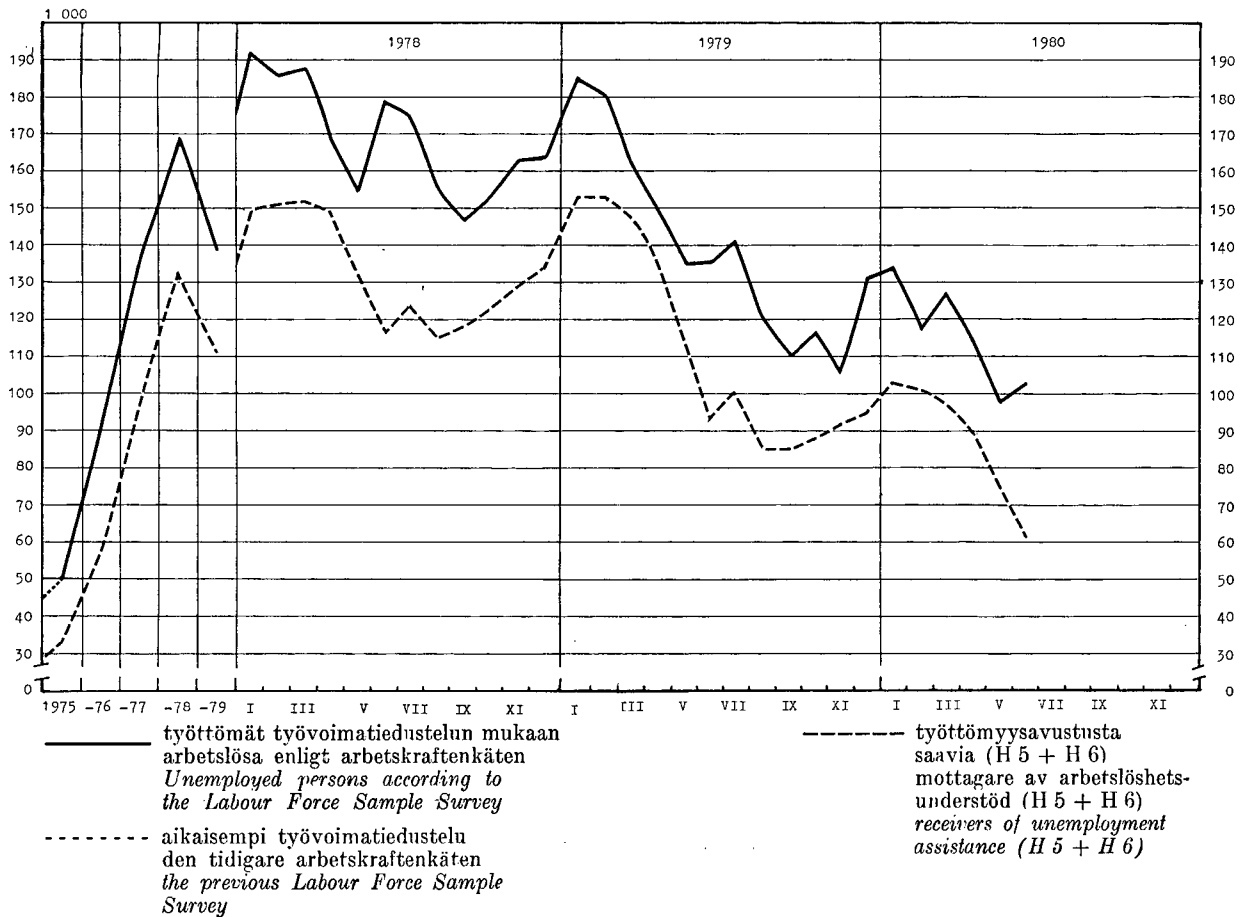


**Vanerin ym. vienti — Export av faner o.d.**  
Exports of plywood and veneers



**Työttömät — Arbetslösa — Unemployed persons**

(Lähde: Taulukot 50 ja 53 — Källa: Tabellerna 50 och 53)



## 1. Väkiluku — Folkmängden — Population

Maassa asuva väestö neljännesvuoden lopussa I riket bosatt befolkning vid utgången av kvartalet <i>Resident population at the end of the quarter</i>		Keski-väkiluku Medelfolk-mängden <i>Mean population</i>		Väkiluku vuoden vaihteessa — Folkmängd vid årsskiftet — <i>Population at the turn of the year</i>																	
				Vuosi År <i>Year</i>	Maassa asuva väestö — I riket bosatt befolkning — <i>Resident population</i>								Henkikirjoi-tettu väestö Mantalskriven befolkning <i>Population according to domicile registers</i> 1. 1.								
					Yhteensä Summa <i>Total</i>		Kaupungit <sup>1)</sup> Städer <sup>1)</sup> <i>Urban communes</i>		Muut kunnat Övriga kommuner <i>Other communes</i>		15—64 vuotiaat år <i>years of age</i>										
					Ms	M	Ms	M	Ms	M	Ms	M		Ms							
1 000		1 000		1 000		1 000		1 000		1 000		1 000									
A 1		A 2		A 3		A 4		A 5		A 6		A 7		A 8		A 9		A 10		A 11	
1977	IV	4 747	1960	4 430	1960/61	4 446	2 142	1 707	781	2 739	1 361	2 778	1 336	4 486							
			1961	4 461	1961/62	4 476	2 158	1 748	802	2 728	1 356	2 824	1 361	4 516							
*1978	I	4 749	1962	4 491	1962/63	4 507	2 174	1 791	823	2 716	1 351	2 872	1 387	4 546							
	II	4 752	1963	4 523	1963/64	4 540	2 191	1 908	881	2 632	1 310	2 916	1 411	4 580							
	III	4 755	1964	4 549	1964/65	4 558	2 200	1 966	909	2 592	1 291	2 945	1 428	4 611							
	IV	4 758																			
			1965	4 564	1965/66	4 570	2 207	2 016	934	2 554	1 273	2 971	1 443	4 636							
*1979	I	4 761	1966	4 581	1966/67	4 592	2 219	2 086	948	2 506	1 250	2 997	1 458	4 655							
	II	4 764	1967	4 606	1967/68	4 620	2 233	2 204	1 026	2 416	1 206	3 031	1 476	4 679							
	III	4 768	1968	4 626	1968/69	4 633	2 240	2 253	1 050	2 380	1 189	3 053	1 489	4 700							
	IV	4 771	1969	4 624	1969/70	4 614	2 230	2 308	1 077	2 307	1 153	3 049	1 489	4 706							
*1980	I	4 773	1970	4 606	1970/71	4 598	2 220	2 340	1 092	2 258	1 128	3 052	1 490	4 711							
			1971	4 612	1971/72	4 626	2 234	2 388	1 117	2 238	1 117	3 088	1 511	4 709							
			1972	4 640	1972/73	4 653	2 249	2 558	1 202	2 095	1 047	3 119	1 530	4 715							
			1973	4 666	1973/74	4 679	2 262	2 682	1 265	1 997	997	3 152	1 546	4 727							
			1974	4 691	1974/75	4 702	2 274	2 733	1 290	1 969	984	3 167	1 559	4 728							
			1975	4 711	1975/76	4 720	2 282	2 779	1 312	1 941	970	3 181	1 568	4 731							
			1976	4 726	1976/77	4 731	2 286	2 792	1 318	1 939	968	3 190	1 574	4 738							
			1977	4 739	1977/78	4 747	2 296	2 834	1 339	1 913	957	3 201	1 584	4 747							
			1978	4 753	1978/79	4 758	2 301	2 841	1 342	1 917	959	3 213	1 594	4 758							
			*1979	4 765	*1979/80	4 771	2 307	2 852	1 348	1 919	959	3 228	1 603	..							

## 2. Väestömuutokset — Befolkningsrörelsen — Vital statistics

Vuosi ja vuosineljännes År och kvartal <i>Year and quarter</i>	Solmittuja avioliittoja Vigda par <i>Marriages</i>		Elävänä syntyneitä Levande födda <i>Live births</i>			Kuolleita Avlidna <i>Deaths</i>			Muuttaneita Flyttade <i>Migration</i>			
	A 12	/1000 <sup>2)</sup> A 13	Koko maa Hela riket <i>Total</i>	/1000 <sup>2)</sup> A 15	Kaupungit <sup>1)</sup> Städer <sup>1)</sup> <i>Urban communes</i>	A 16	Koko maa Hela riket <i>Total</i>	/1000 <sup>2)</sup> A 18	Kaupungit <sup>1)</sup> Städer <sup>1)</sup> <i>Urban communes</i>	A 19	Pohjoismaista Från Norden <i>From Nordic countries</i>	Pohjoismaihin Till Norden <i>To Nordic countries</i>
											A 20	A 21
1971 ....	37 925	8,2	61 067	13,2	34 899	45 876	9,9	20 422	16 918	16 421		
1972 ....	35 467	7,6	58 864	12,7	35 695	43 958	9,5	21 207	16 097	11 124		
1973 ....	34 883	7,5	56 787	12,2	35 531	43 410	9,3	22 471	14 986	9 358		
1974 ....	34 533	7,4	62 472	13,3	39 501	44 674	9,5	23 111	1 117	10 566		
1975 ....	31 547	6,7	65 719	13,9	42 068	43 828	9,3	23 369	5 558	11 147		
1976 ....	32 004	6,8	66 846	14,1	42 688	44 786	9,5	24 077	5 315	15 772		
1977 ....	30 966	6,5	65 659	13,9	42 022	44 065	9,3	23 935	5 435	15 402		
1978 ....	29 760	6,3	63 983	13,5	40 255	43 692	9,2	24 017	5 121	12 817		
*1979 ....	29 324	6,2	63 475	13,3	39 907	43 737	9,2	24 101	7 886	13 928		
*1978	I	5 036	4,3	15 775	13,5	10 000	11 226	9,6	6 213	1 213	3 089	
	II	7 972	6,7	16 959	14,3	10 683	10 857	9,2	5 910	1 278	2 555	
	III	9 720	8,1	16 215	13,5	10 181	10 558	8,8	5 793	1 615	3 723	
	IV	7 073	5,9	15 044	12,5	9 482	11 289	9,4	6 203	1 226	3 191	
*1979	I	4 396	3,7	16 036	13,7	10 108	11 022	9,4	6 108	1 642	3 382	
	II	8 747	7,4	17 009	14,3	10 733	11 167	9,4	6 125	1 704	2 830	
	III	9 345	7,8	15 779	13,1	9 936	10 474	8,7	5 811	2 483	4 301	
	IV	6 836	5,7	14 651	12,2	9 130	11 074	9,2	6 057	2 057	3 415	
*1980	I	4 491	3,9	16 125	13,6	10 117	12 596	10,6	6 940	1 983	3 582	

Ks. huomautusosasto vuoden ensimmäisessä numerossa — Se notavdelningen i häfte 1 — See note section in the January issue.

<sup>1)</sup> Ml. kauppalat ennen vuotta 1977 — <sup>2)</sup> /1000 na keskiväkiluvusta.

<sup>1)</sup> Inkl. köpingarna före år 1977 — <sup>2)</sup> /1000 av medelfolk-mängden.

<sup>2)</sup> Per 1 000 of mean population.

## 3. Tuotetilasto — Produktstatistik — Production statistics

SITC, Rev.2 N:o	1) 011		011.1		011.3		022.3		1) 022.4		023		024		025	
Vuosi ja kuukausi År och månad Year and month	Liha — Kött — Meat						Meijereiden vast.ottama maito Av mejerier invägd mjölk Milk received by dairies		Maitojauhe Mjölkpulver Milk powder		Meijerivol Mejerismör Dairy butter		Juusto Ost Cheese		Munat (markkinoidut) Ägg (mark- nadsförda) Eggs (marketed)	
	Yhteensä Summa Total		Siitä — Därav — Of which													
			Nautaeliä Kött av nötkreatur Beef and veal		Sianliha Fläsk Pork											
	1 000 t						1 000 000 l		t		t		t		1 000 t	
	B 1		B 2		B 3		B 5		B 4		B 6		B 7		B 8	
1973 ....	226,1		93,9		120,8		2 734		92 775		79 935		46 723		71,5	
1974 ....	246,7		113,7		121,9		2 711		93 557		77 615		48 578		71,7	
1975 ....	253,5		112,5		127,0		2 722		97 941		74 079		55 674		75,1	
1976 ....	263,8		113,6		136,0		2 840		107 180		82 383		56 851		81,4	
1977 ....	261,5		106,1		140,2		2 822		111 192		73 420		60 245		81,4	
*1978 ....	274,2		106,0		154,4		2 841		110 413		72 516		66 319		72,8	
*1979 ....	282,7		107,5		160,0		2 890		112 696		74 224		70 103		72,7	
	*1979	*1980	*1979	*1980	*1979	*1980	*1979	*1980	*1979	*1980	*1979	*1980	*1979	*1980	*1979	*1980
I ....	23,88	25,67	9,71	9,92	13,00	14,31	208	209	6 482	6 318	5 187	4 844	5 482	5 614	6,41	7,11
II ....	21,34	21,63	7,87	8,18	12,44	12,23	184	190	5 176	5 467	4 535	4 365	4 917	5 165	5,99	6,31
III ....	23,45	23,33	8,86	7,86	13,46	14,15	210	209	5 899	5 675	4 924	4 615	5 420	5 658	6,16	6,01
IV ....	23,13	25,80	8,75	9,92	13,17	14,55	243	245	9 535	9 675	5 959	5 944	5 667	6 047	5,79	6,37
V ....	26,14	25,27	10,62	9,88	14,25	13,74	291	290	13 581	13 205	7 601	7 314	6 265	6 649	5,91	6,00
VI ....	22,98	23,44	8,26	8,41	13,52	13,64	311		16 364		8 726		6 401		5,29	5,74
VII ....	22,41		8,23		13,24		299		14 714		7 752		6 443		5,70	6,68
VIII ....	23,84		8,65		13,71		283		12 512		7 770		6 460		6,34	
IX ....	22,60		9,41		11,88		241		9 468		6 447		6 103		5,36	
X ....	27,96		11,29		14,84		210		6 100		5 541		5 876		6,24	
XI ....	24,12		8,60		13,98		201		5 868		5 077		5 629		6,60	
XII ....	20,85		7,26		12,46		210		6 998		4 705		5 440		6,92	

SITC, Rev.2 N:o	041—045		041.1,2		045.1		046—047		046.0(1)		1) 047.0(1)		061.2		073.0	
Vuosi ja kuukausi År och månad Year and month	Markkinoitu kotimainen vilja Marknadsförd inhemsk spannmål Marketed domestic cereals						Jauhot ja suurimot (ihmisravinnoksi tarkoitettut) Mjöl och gryn (för människoföda) — Meal, flour and groats (for human consumption)				Sokeri Socker Sugar		Sukkaa- yms. kaakaovalmisteet Choklad o.d. födoämnen inneh. kakao Chocolate a.o. products containing cocoa			
	Kaikkiaan Inalles Total		Ihmismravinnoksi — för människo- föda — for human consumption				Kaikkiaan Inalles Total		Siitä — Därav — Of which							
			Vehnää Vete Wheat		Ruista Råg Rye				Vehnää Vete Wheat		Ruista Råg Rye					
	1 000 t												t			
	B 9		B 10		B 11		B 12		B 13		B 14		B 15		B 16	
1973 ....	1 071,2		370,1		103,0		355,6		219,2		100,1		258 776		18 061	
1974 ....	823,9		304,8		93,9		367,6		217,0		96,4		202 740		17 366	
1975 ....	1 193,9		298,9		94,9		347,5		235,8		81,6		150 276		14 829	
1976 ....	1 480,0		461,7		94,5		341,1		217,4		90,1		176 323		15 730	
1977 ....	1 667,3		338,0		92,3		336,2		226,8		87,3		199 513		15 399	
*1978 ....	1 143,2		90,8		55,5		333,8		220,4		97,0		150 293		13 744	
*1979 ....	1 088,2		103,0		58,4		343,7		228,2		98,1		173 759		15 777	
	*1979	*1980	*1979	*1980	*1979	*1980	*1979	*1980	*1979	*1980	*1979	*1980	*1979	*1980	*1979	*1980
I ....	69,1	74,1	2,6	6,1	1,5	1,0	26,5	24,7	16,8	14,9	8,3	8,0	11 188	15 273	921	1 531
II ....	51,8	63,4	1,3	3,8	1,5	0,9	25,4	24,6	16,2	14,4	7,8	8,4	10 402	14 750	1 304	1 869
III ....	53,7	67,3	2,1	6,3	1,7	1,0	28,5	25,3	18,0	15,6	8,6	8,1	13 195	14 483	1 303	1 265
IV ....	58,8	52,0	3,0	2,3	1,1	1,0	24,1	30,3	15,5	19,8	7,0	8,9	13 197	14 368	939	1 284
V ....	60,9	47,7	1,8	1,6	1,9	1,9	36,6	32,5	24,1	22,4	10,5	8,7	18 600	15 582	1 105	1 562
VI ....	54,3	43,4	2,0	1,8	1,4	0,8	23,0	27,3	15,1	18,8	6,9	7,6	16 678	20 717	579	
VII ....	60,0	56,8	1,5	0,7	1,1	2,3	21,1	35,3	15,0	25,2	5,6	9,3	18 934	24 426	864	
VIII ....	88,4	284,2	4,0	51,2	23,5	52,3	30,6	21,4	20,0	13,3	9,0	6,7	16 280		1 257	
IX ....	281,6		37,9		14,5		28,5		18,1		8,7		13 963		1 588	
X ....	141,3		17,7		3,8		35,3		23,9		9,7		16 860		3 528	
XI ....	83,0		10,9		2,6		30,4		20,3		8,5		15 016		1 398	
XII ....	85,3		18,2		3,8		33,7		25,2		7,5		9 446		991	

Ks. huomautusosasto vuoden ensimmäisessä numerossa — Se notavdelningen i häfte 1 — See note section in the January issue.

1) SITC-nimike käsittää myös muita tuotteita kuin allamainitut — SITC-positionen omfattar även andra produkter än den nedannämnda — This SITC-item also contains other products than the one below.

## 3. Tuotetilastoja (jatk.) — Produktstatistik (forts.) — Production statistics (cont.)

SITC, Rev.2 N:o	1) 091.4(1)		1) 112.2, 1, 2, 4		112.3		1) 112.4				122.2		248.1—3			
Vuosi ja kuukausi År och månad Year and month	Margarini Margarin Margarine		Viinit yms. miedot väki- juomat 1) Vin. o. d. svaga alko- holdrycker 2) Wines etc. 3)		Olut (III— IV lk) Öl (kl III— IV) Beer		Muut mallas- juomat Andra malt- drycker Other malt beverages		Viinat Spritdrycker Spirits		Muut väkevät juomat 1) Andra starka drycker 2) Other spirits 3)		Savukkeet Cigaretter Cigarettes kpl - st - numb.		Sahatavara Sågvaror Sawn goods	
	t		1 000										1 000 000		1 000 m <sup>3</sup>	
	B 17		B 18		B 19		B 20		B 21		B 22		B 23		B 24	
1973 ....	36 570		18 410		240 970		18 773		22 303		9 104		8 155		8 140	
1974 ....	43 597		29 201		236 238		12 683		26 878		13 842		8 799		7 800	
1975 ....	43 868		31 037		235 429		14 001		26 817		13 104		7 592		4 950	
1976 ....	40 127		27 785		278 449		17 898		27 764		13 695		7 722		5 269	
1977 ....	37 800		31 340		259 054		14 137		28 347		14 983		7 483		6 318	
*1978 ....	39 306		28 989		252 582		14 233		26 218		10 364		6 629		6 690	
*1979 ....	37 850		30 025		258 019		14 788		27 959		9 663		6 941		7 935	
	*1979	*1980	*1979	*1980	*1979	*1980	*1979	*1980	*1979	*1980	*1979	*1980	*1979	*1980	*1979	*1980
I ....	3 002	2 697	2 322	2 451	16 274	17 204	1 018	1 046	2 573	2 674	855	882	207	177	579	690
II ....	3 818	3 166	2 052	1 700	14 936	16 776	952	870	1 597	1 436	695	824	259	209	588	673
III ....	2 546	3 616	2 392	2 127	20 194	20 496	1 104	1 345	2 580	2 385	911	1 092	402	350	779	786
IV ....	2 666	3 520	2 389	2 820	20 451	23 079	1 094	1 343	1 655	2 592	916	970	491	478	760	877
V ....	2 766	2 212	3 071	2 264	23 385	21 805	1 353	1 281	2 209	2 686	961	1 078	564	525	890	941
VI ....	2 591	1 792	2 882	2 518	27 524	29 622	1 989	2 252	2 639	2 176	683	852	624	620	796	776
VII ....	2 911	2 478	2 907	3 352	26 790	29 663	1 428	1 761	2 764	3 105	590	1 157	611	660	353	413
VIII ....	3 098		2 996		24 978		1 272		2 664		923		582		538	
IX ....	2 805		2 367		20 196		950		2 241		804		521		624	
X ....	3 714		2 424		21 514		1 228		2 692		870		599		705	
XI ....	4 456		2 319		20 178		1 196		2 234		781		646		723	
XII ....	3 477		1 904		21 599		1 204		2 111		674		1 435		600	

SITC, Rev.2 N:o	1) 245—247		247.1—2		247.1—2, 9		246.0(1)				246.0(1), 247.9		245.0(1)							
Vuosi ja kuukausi År och månad Year and month	Kaikkiaan Inalles Grand total		Siitä — Därav — Of which		Sahatukkipuu Sågstock Saw logs		Vaneri- tukkipuu Fanerstock Veneer logs		Yhteensä tukkipuu Inalles stock Total logs		Kuusi- paperipuu Gran- pappersved Spruce pulp wood		Mänty- paperipuu Tall- pappersved Hardwood pulp wood		Lehti- paperipuu Löv- pappersved Hardwood pulp wood		Yhteensä ainespinop. Inalles tra- vat råvirke Total industrial cordwood		Polttopuu Brännved Firewood	
	1 000 k-m <sup>3</sup> kuorineen — 1 000 m <sup>3</sup> f med bark — 1 000 solid cu. metres with bark																			
	B 25		B 26		B 27		B 28		B 29		B 30		B 31		B 32		B 33			
1973 ....	34 749		16 762		1 492		18 547		7 414		5 433		2 925		15 932		268			
1974 ....	34 595		17 138		1 364		18 834		7 409		5 227		2 905		15 623		137			
1975 ....	29 288		10 917		784		12 089		7 617		5 524		3 776		17 044		151			
1976 ....	27 430		11 125		857		12 289		6 357		5 313		3 233		15 416		125			
1977 ....	28 003		13 291		1 006		14 610		5 873		4 925		2 320		13 204		187			
1978 ....	29 440		14 803		1 073		16 278		5 560		4 919		2 135		12 743		418			
1979 ....	38 357		19 054		1 529		20 920		7 275		6 206		3 401		17 066		370			
	1979	1980	1979	1980	1979	1980	1979	1980	1979	1980	1979	1980	1979	1980	1979	1980	1979	1980		
I ....	3 370	3 660	1 757	1 770	140	168	1 934	1 961	609	727	521	552	258	382	1 401	1 683	34	16		
II ....	4 006	4 596	2 159	2 300	152	179	2 344	2 509	728	919	581	667	298	462	1 624	2 070	38	17		
III ....	4 371	3 753	2 385	1 970	180	145	2 599	2 147	824	742	586	513	324	328	1 753	1 588	19	18		
IV ....	4 850	2 563	2 473	1 347	206	112	2 732	1 479	931	508	739	344	407	207	2 096	1 062	22	22		
V ....	4 633	4 164	2 359	1 950	188	159	2 594	2 138	842	859	728	733	364	388	1 942	2 002	97	24		
VI ....	2 782	3 155	1 400	1 397	84	127	1 517	1 545	500	674	478	547	221	349	1 243	1 580	22	29		
VII ....	1 000		457		35		499		205		189		87		485		16			
VIII ....	1 387		567		48		619		294		286		163		749		19			
IX ....	2 081		904		72		987		405		423		235		1 067		27			
X ....	3 034		1 421		133		1 574		587		516		319		1 433		27			
XI ....	3 445		1 565		145		1 738		672		620		383		1 683		24			
XII ....	3 398		1 607		146		1 783		678		539		342		1 590		25			

Ks. huomautusosasto vuoden ensimmäisessä numerossa — Se notavdelningen i häfte 1 — See note section in the January issue.

1) SITC-nimike käsittää myös muita tuotteita kuin allamainitut — 2) Vain alkohollisiin mukaiset juomat s.o. enemmän kuin 2.25 painoprosenttia etyylialkoholia sisältävät. Pl. juomat, joita käytetään muiden alkoholijuomien raaka-aineeksi.

3) SITC-positionen omfattar även andra produkter än den nedan nämnda — 4) Endast sådana drycker, som enligt alkohollagen har 2.25 viktprocent etylalkohol. Exkl. drycker, som användes som råvara för andra alkoholdrycker.

5) This SITC-item also contains other products than the one below — 6) Such alcoholic beverages only which have 2.25 weight percentage ethyl alcohol. Excl. alcoholic beverages used as raw material for other alcoholic beverages.

## 3. Tuotetilastoja (jatk.) — Produktstatistik (forts.) — Production statistics (cont.)

SITC, Rev.2 N:o	251.2	251.6—9	1) 251.8—9		1) 281.5		334.1—4		351		1) 522.2(2)					
Vuosi ja kuukausi År och månad Year and month	Puuhioke (myyntiä varten) Slipmassa (till avsalu) Mechanical wood pulp (for sale)	Selluloosa — Cellulosa Cellulose				Rautarikaste Järn- koncentrat Iron con- centrates	Öljytuotteet Olje- produkter Oil products	Sähkövoima *) — Elektrisk energi *) — Electric energy *)				Rikkihappo Svavelsyra Sulphuric acid				
		Yhteensä Summa Total		Siitä sul- fiittisellu- loosa Därav sul- fitcellulosa Of which sulphite cellulose				Yhteensä Summa Total	Siitä vesivoimalla Därav vatten- kraft Of which by water power							
		1 000 t							milj. kWh — mill. kWh		1 000 t					
	B 34	B 35		B 36		B 37		B 38		B 39		B 40		B 41		
1973 ....	54,1	3 828,7		1 299,0		885,2		8 267		24 938		10 409		936,6		
1974 ....	45,7	4 469,2		966,2		934,1		8 453		26 524		12 506		986,9		
1975 ....	33,4	3 553,4		803,1		666,7		7 773		25 134		12 032		1 034,0		
1976 ....	23,0	3 123,8		771,8		676,8		9 419		29 165		9 690		1 015,4		
1977 ....	22,8	3 228,8		571,1		1 002,5		10 799		31 828		12 470		982,0		
*1978 ....	30,1	3 793,3		717,7		784,0		9 517		34 200		9 703		856,2		
*1979 ....	37,3	4 487,7		768,8		773,8		10 393		37 281		10 743		1 022,1		
		*1979	*1980	*1979	*1980	*1979	*1980	*1979	*1980	*1979	*1980	*1979	*1980	*1979	*1980	
I	3,1	3,3	394,5	409,2	65,2	72,3	64,6	67,0	906	1 055	3 777	4 194	713	1 150	81,9	88,9
II	3,7	2,7	358,2	375,8	62,4	65,0	61,9	59,3	746	1 010	3 515	3 848	651	1 001	81,2	87,1
III	3,2	3,1	412,9	411,3	72,4	71,5	54,1	68,2	802	937	3 646	3 800	775	876	89,9	71,7
IV	3,1	2,8	344,5	354,6	62,4	63,0	72,2	56,3	745	701	3 150	3 179	542	623	88,9	88,3
V	3,7	3,5	403,0	354,4	71,7	61,7	60,4	62,3	635	653	2 978	2 731	1 059	1 065	92,7	79,8
VI	3,0	3,0	270,8	341,3	51,5	58,0	54,5	64,7	739	1 105	2 427	2 420	1 018	936	62,6	80,8
VII	1,5	3,8	344,9	421,9	47,3	71,6	69,6	76,3	894	1 111	2 102	2 263	888	698	83,6	85,4
VIII	2,9		397,6		63,4		67,0		911		2 482		900		94,5	
IX	3,5		396,8		62,1		64,2		897		2 780		942		71,2	
X	3,6		421,1		75,1		59,0		795		3 272		1 048		90,3	
XI	3,4		402,6		71,6		72,0		1 095		3 439		1 073		91,2	
XII	2,6		340,8		63,7		74,3		1 228		3 713		1 134		94,0	

SITC, Rev.2 N:o	1) 522.2 (3)		522.2(4)		522.5(1)		271.1, 2, 4, 562				1) 625		634.1—2		
Vuosi ja kuukausi År och månad Year and month	Typpihappo Salpetersyra Nitric acid		Fosforihapot Fosforsyror Phosphoric acids		Ammoniakki Ammoniak Ammonia		Lannoitteet — Gödselmedel Fertilizers				Moottoriajo- neuvojen ulkorenkkaat Motorfordons ytterdäck Outer tyres of motor vehicles		Vaneri Faner Plywood and veneers		
							Määrä Mängd Quantity		Ravinnesisältö Näringsinnehåll Nutrient contents N, P, O <sub>2</sub> , K, O						
	1 000 t										t		1 000 m <sup>3</sup>		
	B 42	B 43		B 44		B 45		B 46		B 47		B 48			
1973 .....		348,0		136,0		259,5		1 363,6		574,1		11 343		685,3	
1974 .....		369,7		149,8		247,2		1 454,7		604,8		14 381		439,3	
1975 .....		397,6		158,1		284,1		1 445,8		616,9		15 802		357,6	
1976 .....		303,6		103,8		204,6		1 100,2		450,0		13 066		388,5	
1977 .....		291,3		98,2		159,9		1 041,3		425,3		12 346		383,2	
*1978 .....		357,5		128,2		182,3		1 252,4		528,4		12 420		449,6	
*1979 .....		408,5		163,8		138,9		1 404,9		593,8		12 149		538,5	
		*1979	*1980	*1979	*1980	*1979	*1980	*1979	*1980	*1979	*1980	*1979	*1980	*1979	*1980
I	33,2	38,8	14,1	14,9	28,6	8,3	121,4	118,6	51,3	51,3	1 155	1 309	45,4	51,2	
II	36,1	38,5	12,5	16,6	20,5	6,1	132,5	127,7	57,0	54,6	1 114	1 304	44,9	48,8	
III	38,6	38,5	16,1	15,9	23,6	8,4	138,1	123,2	58,4	52,0	1 259	1 124	51,7	49,1	
IV	33,9	39,9	15,4	15,5	10,1	7,5	120,1	138,4	50,3	58,2	1 079	1 536	41,4	50,2	
V	34,4	35,6	14,3	15,6	6,6	8,0	117,0	125,6	49,7	53,1	1 242	1 188	53,7	51,6	
VI	20,9	35,0	4,1	13,1	6,5	4,5	57,2	92,6	21,5	37,2	1 034	1 284	44,1	40,8	
VII	32,9	33,2	13,4	12,9	6,9	4,4	109,0	106,7	44,6	46,3	143	413	16,2	20,4	
VIII	36,3	37,4	14,8	15,6	6,8	6,9	128,9	134,9	54,9	57,0	1 299		46,1		
IX	37,0		14,2		7,2		118,9		50,2		1 122		45,8		
X	38,3		15,3		5,8		126,2		54,3		616		55,3		
XI	34,2		15,3		8,1		124,1		53,7		1 087		53,2		
XII	32,8		14,3		8,4		111,6		47,8		999		40,7		

Ks. huomautusosasto vuoden ensimmäisessä numerossa — Se notavdelningen i häfte 1 — See note section in the January issue.

1) SITC-nimike käsittää myös muita tuotteita kuin allamainitut — SITC-positionen omfattar även andra produkter än de nedannämnda — This SITC-item also contains other products than those below.

2) Nettotuotanto — Nettoproduktion — Net production

## 3. Tuotetilastoja (jatk.) — Produktstatistik (forts.) — Production statistics (cont.)

SITC, Rev.2 N:o	1) 641.1-5, 7-9		641.1		641.2, 5(9)		1) 641.3 (1,2,9)		641.6		651.3-5		652		661.2	
Vuosi ja kuukausi År och månad Year and month	Paperi ja pahvi — Papper och papp — Paper and paperboard															
	Yhteensä Summa Total		Siitä — Därav — Of which													
			Sanoma- lehtipaperi Tidnings- papper Newsprint		Kirjoitus- ja painopaperi Skriv- och tryckpapper Printing and writing paper		Voimapaperi ja -pahvi Kraftpapper och -papp Kraft paper and paperboard		Puukuitulevy Träfiberplattor Fibreboard		Puuviolalanka Bomullsgarn Cotton yarn		Puuviolakangas Bomullstyger Cotton fabrics		Sementti Cement Cement	
1 000 t																
	B 49		B 50		B 51		B 52		B 53		B 54		B 55		B 56	
1973 ..	5 573,1		1 410,6		1 513,5		763,6		263,8		15 188		14 021		2 091,9	
1974 ..	5 458,3		1 245,1		1 553,3		728,9		239,9		14 665		16 401		2 285,9	
1975 ..	3 992,2		1 028,9		1 247,2		817,6		147,6		13 534		20 497		2 141,9	
1976 ..	4 381,8		878,5		1 334,6		914,7		207,4		17 835		19 534		1 934,2	
1977 ..	4 568,7		1 067,6		1 363,9		842,2		166,5		14 912		21 842		1 813,3	
*1978 ..	5 079,3		1 126,1		1 631,9		489,4		135,9		7 520		11 199		1 795,5	
*1979 ..	5 546,0		1 330,4		1 776,5		543,8		160,1		9 648		13 839		1 749,0	
	*1979	*1980	*1979	*1980	*1979	*1980	*1979	*1980	*1979	*1980	*1979	*1980	*1979	*1980	*1979	*1980
I ..	471,2	478,6	118,2	109,8	147,2	167,4	49,1	51,1	13,9	13,9	830	1 033	1 340	1 307	140,0	174,5
II ..	448,2	457,4	103,6	100,7	152,3	159,6	41,2	44,5	12,6	15,5	820	983	1 137	1 206	142,5	151,8
III ..	509,3	504,7	126,6	123,9	158,7	163,2	50,9	51,9	14,4	15,9	866	899	1 139	1 124	165,6	154,5
IV ..	402,7	420,4	95,6	86,5	130,2	151,7	40,4	44,4	12,7	14,3	760	847	1 050	1 054	134,1	107,5
V ..	482,4	437,9	120,3	106,2	144,7	140,1	48,2	47,3	15,1	16,4	940	1 179	1 280	1 269	132,2	122,1
VI ..	364,6	424,3	75,5	102,3	120,1	134,3	37,3	42,3	13,5	14,2	862	922	1 212	1 398	171,5	193,2
VII ..	454,6		118,8		140,2		40,1		6,6	8,6					110,1	148,2
VIII ..	488,9		120,3		158,2		46,3		10,4		929		1 645		107,3	
IX ..	490,9		113,9		155,4		47,4		13,8		865		1 221		177,5	
X ..	508,5		115,2		161,4		51,4		17,0		1 034		1 274		200,4	
XI ..	494,1		115,7		159,5		48,4		16,3		996		1 408		166,6	
XII ..	430,6		106,7		148,6		43,1		13,8		746		1 133		101,2	

SITC, Rev.2 N:o	1) 662.4(1)		664.3		671.2				1) 672-678		1) 673.2 (6)		1) 673.1		1) 674, 675.0(1)			
Vuosi ja kuukausi År och månad Year and month	Tillett *) Tegel *) Bricks *)																	
	1 000 000 kpl - st - numb.		Ikkunalasi Fönsterglas Window glass				Raakarauta Råjärn Pig iron				Raakateräs Råstål Crude steel				Valssauustuotteet (kuumavalssatut) — Valsproduktter (varmvalsade) Rolled products (hot-rolled)			
			Kaikkiaan Inalles Total		Betongeräs Betongstål Reinforcing steel		Valssilanka Valstråd Rolled wire		Levytuotteet Plåtprodukter Plates									
	B 57		B 58		B 59		B 60		B 61		B 62		B 63		B 64			
1973 ..	121,9		8 501		1 412 055		1 615 204		1 135 408		187 849		114 080		660 861			
1974 ..	127,6		8 289		1 363 606		1 655 537		1 124 138		186 820		124 681		645 239			
1975 ..	119,9		9 729		1 356 411		1 618 110		1 087 057		186 941		97 981		662 739			
1976 ..	125,1		10 061		1 321 032		1 643 983		1 161 146		183 684		113 549		734 675			
1977 ..	124,0		9 164		1 763 650		2 195 634		1 517 129		186 769		123 085		1 077 182			
*1978 ..	112,7		10 187		1 858 084		2 335 406		1 801 911		166 897		152 221		1 333 241			
*1979 ..	122,0		9 781		2 037 890		2 463 528		1 890 334		223 674		169 641		1 362 248			
	*1979	*1980	*1979	*1980	*1979	*1980	*1979	*1980	*1979	*1980	*1979	*1980	*1979	*1980	*1979	*1980		
I ..	10,2	10,0	849	870	178 572	171 067	218 101	216 527	171 879	161 634	21 792	23 791	14 177	14 180	128 391	105 868		
II ..	8,7	11,1	763	998	160 925	165 299	198 183	214 597	161 385	153 972	20 850	18 472	14 544	13 000	123 060	108 729		
III ..	9,4	11,4	920	1 240	189 252	172 746	231 596	220 806	171 583	171 892	20 503	22 394	15 836	17 607	120 918	117 135		
IV ..	9,6	12,5	759	847	186 557	169 673	223 007	218 731	161 760	158 326	17 387	15 363	13 151	13 467	118 818	113 960		
V ..	11,7	11,9	866	847	181 111	167 282	223 885	210 309	176 855	172 360	20 932	22 915	17 957	12 714	124 548	123 115		
VI ..	10,7	11,4	722	855	147 426	167 569	179 993	195 746	154 118	141 826	12 354	14 146	12 842	9 541	115 605	109 333		
VII ..	9,1	11,7	692	970	165 412	166 619	139 679	188 118	61 125	101 855	2 602	8 972	3 559	5 012	52 377	84 365		
VIII ..	8,9		969		154 414		186 778		164 629		23 088		15 472		112 335			
IX ..	10,3		810		154 673		200 894		168 901		18 953		15 683		120 661			
X ..	13,2		730		175 436		227 116		169 447		25 448		16 567		113 151			
XI ..	11,6		949		168 720		218 117		174 616		23 352		19 145		117 492			
XII ..	8,6		752		175 392		216 179		154 036		16 413		10 708		114 892			

Ks. huomautusosasto vuoden ensimmäisessä numerossa — Se notavdelningen i häfte 1 — See note section in the January issue.

1) SITC-nimike käsittää myös muita tuotteita kuin allamainitut — \*) Pl. tulenkkestävät ja haponkestävät tillet.

1) SITC-positionen omfattar även andra produkter än de nedan nämnda — \*) Exkl. eldfasta och syrafasta tegel.

1) This SITC-item also contains other products than those below — \*) Excl. refractory and acid-resistant bricks.

## 8. Tuotetilasto (jatk.) — Produktstatistik (forts.) — Production statistics (cont.)

SITC, Rev.2 N:o	1) 674, 675.0(1)		1) 682.1(2)		1) 683.1		686.1		812.2			
Vuosi ja kuukausi År och månad Year and month	Kylmävalssatut levytuotteet Kallvalsade plåtprodukter Cold-rolled plates	Sinkityt levytuotteet Galvaniserade plåtprodukter Galvanized sheets and plates	Kuparikatodit Kopparkatoder Copper (cathodes)	Nikkelikatodit Nickelkatoder Nickel (cathodes)	Sinkki Zink Zinc	Keraamiset saniteettivalmisteet asennettavat Keramiskt sanitetsgods för install. Sanitary ceramic articles						
t												
	B 65	B 66	B 67	B 68	B 69	B 70						
1973 ....	120 264	73 214	42 907	5 840	80 662	10 418						
1974 ....	136 085	96 231	38 278	6 456	92 153	8 505						
1975 ....	130 075	91 004	35 765	6 104	58 712	7 344						
1976 ....	155 407	111 700	38 150	7 191	110 636	7 566						
1977 ....	287 146	127 003	42 755	9 274	137 980	7 155						
*1978 ....	369 347	146 000	42 719	7 501	132 935	7 142						
*1979 ....	391 498	143 280	43 027	11 465	146 564	8 429						
	*1979	*1980	*1979	*1980	*1979	*1980	*1979	*1980	*1979	*1980		
I ....	34 834	49 090	10 800	14 630	3 729	3 480	401	1 227	13 336	11 915	616	720
II ....	32 898	38 986	15 610	14 770	3 515	3 135	886	1 091	13 183	11 955	657	772
III ....	35 654	37 800	18 640	15 700	3 758	3 387	938	1 112	12 905	11 928	694	845
IV ....	30 627	37 709	13 890	12 710	3 593	2 996	1 018	1 159	13 139	11 943	648	760
V ....	37 531	38 234	11 890	18 200	3 900	3 699	1 138	1 108	13 098	11 934	722	796
VI ....	26 736	33 409	14 050	15 370	3 619	3 529	929	1 038	11 475	11 591	722	786
VII ....	12 283	23 380	4 620	7 450	3 263	2 899	984	668	11 558		766	682
VIII ....	35 972		12 380		3 809		932		12 102		722	
IX ....	35 527		12 040		3 060		951		10 606		719	
X ....	44 034		12 280		3 761		1 128		11 348		741	
XI ....	37 648		7 970		3 516		1 086		11 727		791	
XII ....	27 934		9 110		3 504		1 074		12 087		631	

4. Teollisuustuotannon volyyymi-indeksi <sup>2)</sup> — Volymindex för industriproduktionen <sup>2)</sup> — Volume index of industrial production <sup>2)</sup>  
1975 = 100 Ryhmien painot ilmoitettu sulussa — Gruppvikterna angivna inom parentes — Group weights in parentheses

Vuosi ja kuukausi År och månad Year and month	Koko teollisuus Hela industrin Total industry	Toimialaryhmät — Branschgrupper — Groups of industry																		
		Investointitavarat Investeringsvaror Investment goods		Muut tuotantohyödykkeet Andra produktionsföremådenheter Other producers' goods		Kulutushyödykkeet Konsumtionsföremådenheter Consumers' goods		Kaivos ja kaivostointinta Brytning av mineraliska produkter Mining and quarrying		Elintarvikkeiden valmistus Livsmedelstillverkning Food manufacturing		Juomien valmistus Dryckesvarutillverkning Beverage industries		Tupakkatuotteiden valmistus Tobakvarutillverkning Tobacco manufact.		Tekstilien valmistus Textilvarutillverkning Manufact. of textiles		Vaatteiden valmistus Tillverkning av kläder Manuf. of wearing apparel, except footwear		
		(100)	(15,2)	(58,2)	(26,6)	(1,2)	(9,7)	(1,6)	(0,4)	(3,5)	(3,4)									
	B 71	B 72	B 73	B 74	B 75	B 76	B 77	B 78	B 79	B 80										
1976 ..	101	104	102	100	110	97	104	92	96	102										
1977 ..	102	94	104	101	120	96	96	88	92	99										
*1978 ..	107	86	112	108	121	102	91	88	87	99										
*1979 ..	118	94	125	117	114	109	93	91	97	111										
	*1979	*1980	*1979	*1980	*1979	*1980	*1979	*1980	*1979	*1980										
I ..	118	128	100	108	124	133	116	127	94	104	101	105	80	85	38	31	102	112	114	134
II ..	111	120	93	102	116	126	109	118	108	112	93	100	69	78	45	35	94	103	114	127
III ..	125	126	103	105	131	133	122	124	118	125	105	106	92	98	67	55	110	101	129	137
IV ..	111	119	89	103	116	123	111	117	105	112	105	110	93	98	79	74	98	100	109	127
V ..	129	122	105	109	131	126	120	120	126	143	115	120	115	103	90	75	112	112	117	133
VI ..	107		94		112		105		245		105		112		98		99		89	
VII ..	70		45		80		64		126		99		104		95		12		34	
VIII ..	119		100		124		118		131		118		109		90		120		126	
IX ..	115		97		121		112		97		110		80		83		102		122	
X ..	129		113		135		127		98		133		89		94		113		141	
XI ..	129		112		134		129		99		128		89		99		119		139	
XII ..	108		87		114		108		85		99		82		219		84		92	

Ks. huomautusosasto vuoden ensimmäisessä numerossa — Se notavdelningen i häfte 1 — See note section in the January issue.

1) SITC-nimike käsittää myös muita tuotteita kuin allamainitut — \*) Uusi perusvuosi. Ks. lähemmin Tilastotiedotus TE 1980: 5.

2) SITC-positionen omfattar även andra produkter än de nedannämnda — \*) Nytt basår. Se närmare Statistisk rapport TE 1980: 5.

## 4. Teollisuustuotannon volyymi-indeksi (jatk.) - Volymindex för industriproduktionen (forts.) - Volume index of industrial production (cont.)

Vuosi ja kuukausi År och månad Year and month	Toimialaryhmät — Branschgrupper — Groups of industry																			
	323		324		331		332		341		342		351		352		353		354	
	Nahaan, turkisten ym. valmistus Tillverkning av läder, påskskin m.m. Manufacture of leather, fur etc. (0,4)		Kenkien valmistus Skottillverkning Manufacture of footwear (0,6)		Puutavaran valmistus Trävarutillverkning Manufact. of wood and wood products (3,5)		Ei-metallisten kalusteiden valmistus Tillverk. av möbelfaror inom av metall Manufacture of furniture and fixtures, except primary of metal (1,6)		Massan, paperin ja papertuot. valmistus Maassa, pappers och pappers- varutillverkning Manufact. of paper and paper products (12,3)		Graafinen tuotanto Grafisk produktion Printing, publishing and allied industries (6,0)		Kemikaalien valmistus Tillverkning av kemikaller Manufacture of industrial chemicals (4,4)		Muiden kemiallisten tuotteiden valmistus Tillverkning av andra kemiska produkter Manufacture of other chemical products (1,9)		Maaillyn jalostus Petroleumraffinering Petroleum refineries (1,2)		Maaillyn ja kivihillitusteiden valmistus Tillverkning av petroleum- och kolproduktit Miscellaneous products of petroleum and coal (0,3)	
B 81	B 82	B 83	B 84	B 85	B 86	B 87	B 88	B 89	B 90											
1976 ..	100	102	112	89	106	100	93	118	127	95										
1977 ..	84	95	119	88	105	98	86	121	142	101										
*1978 ..	93	100	127	98	114	100	99	121	141	99										
*1979 ..	95	112	146	88	129	102	109	131	157	99										
	*1979	*1980	*1979	*1980	*1979	*1980	*1979	*1980	*1979	*1980	*1979	*1980	*1979	*1980	*1979	*1980	*1979	*1980	*1979	*1980
I ..	98	100	118	160	133	157	92	104	133	143	104	109	122	121	135	150	164	193	90	108
II ..	122	96	116	129	134	153	76	86	125	131	99	103	108	118	121	150	130	187	72	100
III ..	105	100	119	127	165	168	108	95	141	139	112	117	138	122	138	174	148	171	80	113
IV ..	93	95	108	127	154	142	87	91	117	124	105	113	110	118	131	164	141	129	112	91
V ..	126	109	115	118	188	153	112	96	136	126	116	119	118	116	160	171	115	116	119	122
VI ..	102	100	100	163	86	86	104	87	85	85	141	87	85	141	141	138	138	138	105	105
VII ..	14	18	73	11	118	118	11	118	64	78	64	78	64	78	64	78	64	78	112	112
VIII ..	110	128	135	126	137	137	103	103	103	103	117	117	117	117	139	139	172	172	135	135
IX ..	91	119	150	94	137	137	105	105	106	106	106	106	106	131	131	156	156	99	99	99
X ..	109	135	165	85	145	145	117	117	117	117	117	117	117	148	148	140	140	107	107	107
XI ..	98	142	163	94	140	140	113	113	113	113	113	113	113	156	156	204	204	86	86	86
XII ..	75	124	132	75	121	121	97	97	97	97	97	97	97	106	106	214	214	67	67	67

Vuosi ja kuukausi År och månad Year and month	Toimialaryhmät (jatk.) — Branschgrupper (forts.) — Groups of industry (cont.)																			
	355		356		361		362		369		371		372		381		382			
	Kumituotteiden valmistus Gummivarutillverkning Manufacture of rubber products (0,9)		Muovituotteiden valmistus Plastvarutillverkning Manufacture of plastic products n.e.c. (1,0)		Posiiniesteiden yms. tuotteiden valmistus Poraliini- och lergodstillerkn. Manufacture of pottery, china and earthenware (0,3)		Lasin ja lasituotteiden valmistus Glass, och glasvarutillverkning. Manufacture of glass and glassproducts (0,6)		Muu saavi- ja kivituuotteiden valmistus Annann ler- och stenprodukt- tillverkning Manufacture of other non- metallic mineral products (3,0)		Raudan, teräksen ja ferro- seosten valmistus Järn-, stål- och ferrolegerings- framställning Iron and steel basic industries (3,6)		Muiden metallien valmistus Framställning av icke-järn- metaller Non-ferrous metal basic industries (0,8)		Metallituotteiden valmistus Metallvarutillverkning Manufacture of fabricated metal products except machinery and equipment (4,9)		Koneiden valmistus Maskintillverkning Manufacture of machinery except electrical (10,5)			
B 91	B 92	B 93	B 94	B 95	B 96	B 97	B 98	B 99												
1976 ..	89	100	85	96	93	98	103	100	101											
1977 ..	91	109	75	86	98	120	116	106	101											
*1978 ..	101	111	73	96	95	141	118	97	98											
*1979 ..	118	138	84	100	104	151	129	102	106											
	*1979	*1980	*1979	*1980	*1979	*1980	*1979	*1980	*1979	*1980	*1979	*1980	*1979	*1980	*1979	*1980	*1979	*1980	*1979	*1980
I ..	128	155	128	152	81	89	101	107	93	106	163	168	126	137	110	116	112	119	112	119
II ..	114	138	127	159	82	94	89	109	85	105	156	153	128	134	101	106	105	114	105	114
III ..	130	125	154	177	87	100	110	118	103	104	167	165	137	139	120	113	115	119	115	119
IV ..	124	136	131	174	78	94	111	138	96	104	157	154	131	134	95	112	101	115	101	115
V ..	120	120	160	172	82	96	111	141	118	108	167	157	149	131	115	125	119	119	119	119
VI ..	159	135	87	83	87	83	118	118	118	118	142	142	122	98	98	107	107	107	107	107
VII ..	20	33	77	29	77	29	75	75	75	75	73	73	96	39	39	48	48	48	48	48
VIII ..	133	169	89	126	89	126	117	117	117	117	153	153	142	109	109	111	111	111	111	111
IX ..	122	156	85	120	85	120	112	112	112	112	156	156	118	103	103	110	110	110	110	110
X ..	131	164	91	120	91	120	130	130	130	130	165	165	139	124	124	125	125	125	125	125
XI ..	138	168	96	112	96	112	122	122	122	122	163	163	137	118	118	126	126	126	126	126
XII ..	104	125	78	93	78	93	80	80	80	80	148	148	128	89	89	98	98	98	98	98

Ka. huomautusosasto vuoden ensimmäisessä numerossa — Se notavdelningen i häfte 1 — See note section in the January issue.

1) This SITC-item also contains other products than those below — 1) New base year. For further information see Statistical Report TE 1980: 5 (F, Sw).

## 4. Teollisuustuotannon volyymi-indeksi (jatk.) - Volymindex för industriproduktionen (forts.) - Volume index of industrial production (cont.)

Vuosi ja kuukausi År och månad Year and month	Toimintaryhmät (jatk.) — Branschgrupper (forts.) — Groups of industry (cont.)										Tehdasteollisuuden erikoisindeksejä Specialindexar för fabriksindustri Special indices of manufacturing							
	383		384		385		390		4		331, 341		37—38				3	
	Sähkötekniikan tuotteiden valmistus Tillverkn. av elprodukter Manuf. of electrical machinery apparatus, appliances and supplies		Kuluneuvojen valmistus Transportmedelstillverkning Manuf. of transport equipment		Instrumenttien yms. tuott. valmistus Tillverkn. av instrument od. fimekaniska produkter Manufacture of professional and scientific, and measuring and controlling equipment n.e.c. and photographic and optical goods		Muu valmistus Annan tillverkning Other manufacturing industries		Sähkö-, kaasu- ja vesihuolto El-, gas- och vattenförsörjn. Electricity, gas and water		Puu- ja paperteollisuus Trä- och pappersindustri Manufacture of wood, paper and other products		Metalliteollisuus Metallindustri Manufacture of metal and metal products		Muu tehdasteollisuus Annan fabriksindustri Other manufacturing industries		Tehdasteollisuus Fabriksindustri Manufacturing	
(4,9)		(6,6)		(0,6)		(0,6)		(9,7)		(15,8)		(31,9)		(41,4)		(89,1)		
B 100		B 101		B 102		B 103		B 104		B 105		B 106		B 107		B 108		
1976 ..	91	107	83	101	106	107	100	99	101	107	100	99	101	107	100	99	101	
1977 ..	88	85	81	110	118	108	99	98	100	108	99	98	100	108	99	100	100	
*1978 ..	84	80	93	114	131	121	100	102	105	121	100	102	105	121	100	102	105	
*1979 ..	88	82	94	117	142	140	111	111	116	140	111	111	116	140	111	111	116	
	*1979	*1980	*1979	*1980	*1979	*1980	*1979	*1980	*1979	*1980	*1979	*1980	*1979	*1980	*1979	*1980	*1979	*1980
I ..	92	102	87	95	104	103	110	89	173	192	133	146	109	116	107	116	113	122
II ..	84	96	81	88	89	100	104	57	161	176	127	135	102	109	100	110	106	114
III ..	92	98	91	89	99	96	130	83	167	175	146	146	113	114	116	117	120	121
IV ..	79	101	78	86	83	96	124	74	145	147	125	128	98	111	107	115	107	116
V ..	101	104	90	91	107	104	138	100	137	127	148	132	116	116	119	120	123	121
VI ..	92		78		106		131		111		117		102		103		105	
VII ..	32		39		40		12		97		108		46		67		67	
VIII ..	94		86		97		130		115		137		108		120		119	
IX ..	93		81		96		128		127		140		105		111		114	
X ..	105		101		114		152		149		149		121		124		128	
XI ..	103		100		108		142		156		145		120		125		127	
XII ..	86		74		80		101		168		124		96		99		102	

## 5. Asuntojen tuotanto — Bostadsproduktionen — Production of dwellings

Vuosi ja neljännes År och kvartal Year and quarter	Myönnetyt rakennusluvut Beviljade byggnadstillstånd Granted building permits		Keskeneräiset asunnot Igångvarande bostadslägenheter Incomplete dwellings		Valmistuneet asunnot Färdigställda bostadslägenheter Completed dwellings	
	Asuinhuoneistoja Bostadslägenheter Dwellings	Kokonais- huoneistoala m <sup>2</sup> Total lägenhets- yta m <sup>2</sup> Total useful floor space m <sup>2</sup>	Asuinhuoneistoja Bostadslägenheter Dwellings	Kokonais- huoneistoala m <sup>2</sup> Total lägenhets- yta m <sup>2</sup> Total useful floor space m <sup>2</sup>	Asuinhuoneistoja Bostadslägenheter Dwellings	Kokonais- huoneistoala m <sup>2</sup> Total lägenhets- yta m <sup>2</sup> Total useful floor space m <sup>2</sup>
	B 109	B 110	B 111	B 112	B 113	B 114
1973 .....	80 952	5 834 005	67 838	4 919 933	62 358	4 418 865
1974 .....	74 245	5 412 117	64 032	4 850 396	73 033	5 148 657
1975 .....	63 937	4 793 848	56 644	4 484 000	69 408	5 011 000
1976 .....	61 509	4 859 000	55 324	4 532 000	57 498	4 315 000
1977 .....	56 947	4 605 000	52 034	4 409 000	54 865	4 429 293
1978 .....	53 452	4 362 000	44 858	3 885 000	55 287	4 470 000
*1979 .....	53 851	4 519 000	46 206	4 102 000	50 059	4 073 000
1975 I .....	10 901	798 100	57 185	4 271 000	15 668	1 119 000
II .....	21 361	1 831 000	57 310	4 547 000	19 011	1 257 000
III .....	16 654	1 196 000	59 244	4 963 000	16 403	1 134 000
IV .....	15 021	968 000	55 179	4 374 000	18 326	1 501 000
1976 I .....	9 548	737 000	50 761	3 929 000	12 079	886 000
II .....	19 742	1 815 000	54 653	4 600 000	14 100	958 000
III .....	17 918	1 321 000	59 108	5 128 000	12 834	934 000
IV .....	14 301	986 000	55 324	4 532 000	18 485	1 537 000
1977 I .....	8 930	690 000	50 945	4 067 000	11 276	886 185
II .....	18 093	1 715 000	54 393	4 755 000	14 674	1 020 021
III .....	14 998	1 158 000	56 570	5 075 000	13 153	979 051
IV .....	14 926	1 042 000	52 034	4 409 000	17 863	1 544 036
1978 I .....	11 583	890 000	46 600	3 848 000	11 577	963 000
II .....	16 353	1 594 000	49 499	4 444 000	15 012	1 093 000
III .....	13 251	1 004 000	50 862	4 628 000	11 634	941 000
IV .....	12 265	874 000	44 858	3 885 000	17 064	1 473 000
*1979 I .....	10 067	799 000	41 637	3 485 000	10 432	850 000
II .....	18 555	1 786 000	49 306	4 406 000	11 218	854 000
III .....	13 658	1 085 000	53 125	4 848 000	10 488	828 000
IV .....	11 571	849 000	46 206	4 102 000	17 921	1 541 000
*1980 I .....	9 354	798 000	41 818	3 626 000	10 633	883 000

Ks. huomautusosasto vuoden ensimmäisessä numerossa — Se notavdelningen i häfte I — See note section in the January issue.

## 6. Talonrakennustoiminta — Husbyggnadsverksamhet — House construction

Vuosi ja neljännes År och kvartal Year and quarter	Kaikki rakennukset — Alla byggnader — All buildings						Kivirakennukset — Stenbyggnader — Buildings of stone					
	Yhteensä Summa Total	Asuin- raken- nukset Bostads- byggnader Residential buildings	Maa- talous- raken- nukset Ekonomi- byggnader Farm buildings	Teollisuus- raken- nukset Industri- byggnader Industrial buildings	Liike- raken- nukset Affärs- byggnader Business buildings	Julkiset raken- nukset Offentliga byggnader Public buildings	Yhteensä Summa Total	Asuin- raken- nukset Bostads- byggnader Residential buildings	Maa- talous- raken- nukset Ekono- mibygg- nader Farm buildings	Teollisuus- raken- nukset Industri- byggnader Industrial buildings	Liike- raken- nukset Affärs- byggnader Business buildings	Julkiset raken- nukset Offentliga byggnader Public buildings
	Tilavuus — Kubikinhåll — Cubic capacity — 1 000 000 m <sup>3</sup>											
	B 115	B 116	B 117	B 118	B 119	B 120	B 121	B 122	B 123	B 124	B 125	B 126
<b>Myönnetty talonrakennusluvut — Beviljade byggnadstillstånd — Granted building permits</b>												
Koko maa — Hela landet — Whole country												
1974 ....	53,23	22,35	3,26	16,39	4,91	3,52	36,27	13,47	0,98	14,31	3,79	3,08
1975 ....	51,42	19,65	3,79	14,96	6,66	3,39	33,04	10,34	1,01	12,87	5,34	2,92
1976 ....	46,89	19,95	3,93	10,46	5,35	3,84	27,04	9,30	1,25	8,50	4,12	3,12
1977 ....	41,88	18,86	4,22	8,15	3,96	3,71	22,54	8,57	1,10	6,16	2,99	3,07
1978 ....	41,98	17,90	4,97	8,56	4,16	3,68	21,37	7,70	1,23	6,14	3,18	2,72
*1979 ....	48,64	18,71	6,34	11,74	4,81	3,99	25,88	7,62	1,46	9,42	3,46	3,33
1978 I	10,21	3,72	1,02	2,86	1,20	0,92	6,01	2,03	0,25	2,01	0,94	0,67
II	12,92	6,51	2,17	1,50	1,09	0,69	4,66	1,57	0,51	1,13	0,84	0,53
III	11,07	4,12	1,04	3,22	1,11	0,85	6,12	2,03	0,25	2,33	0,83	0,59
IV	7,79	3,54	0,74	0,98	0,76	1,21	4,58	2,07	0,22	0,67	0,58	0,95
*1979 I	7,75	3,32	1,23	0,90	1,05	0,77	4,28	1,70	0,26	0,68	0,88	0,63
II	19,16	7,45	2,77	5,84	1,38	0,68	9,02	1,95	0,72	4,85	0,87	0,52
III	11,74	4,47	1,32	2,37	1,42	1,16	6,39	2,05	0,27	1,80	1,01	1,00
IV	9,99	3,46	1,02	2,63	0,96	1,38	6,18	1,92	0,21	2,09	0,70	1,17
*1980 I	8,55	3,38	1,04	1,53	1,60	0,55	4,83	1,57	0,23	1,11	1,41	0,43
<b>Keskeneräiset talonrakennustyöt — Igångvarande husbyggen — Buildings in construction stage</b>												
Koko maa — Hela landet — Whole country												
1974 ....	52,84	20,66	3,36	16,15	4,97	5,19	36,33	11,95	1,04	14,08	4,21	4,71
1975 ....	52,45	18,51	3,76	16,65	5,80	4,82	35,34	9,39	1,07	14,75	5,12	4,47
1976 ....	51,85	19,08	4,00	14,93	5,05	5,05	32,75	8,76	1,18	13,07	4,19	4,50
1977 ....	48,12	18,37	4,50	11,60	4,35	5,40	28,00	7,82	1,25	9,54	3,56	4,74
1978 ....	42,78	16,36	5,00	8,90	4,76	4,34	23,48	6,68	1,24	7,03	4,06	3,70
*1979 ....	47,62	17,30	6,00	11,37	4,35	4,74	25,57	6,64	1,31	9,25	3,38	4,02
1978 I	44,63	17,25	4,05	11,01	4,33	5,33	26,95	7,45	1,10	8,88	3,72	4,74
II	47,46	18,70	5,36	9,93	4,44	5,04	25,38	6,88	1,37	7,85	3,79	4,43
III	48,76	19,45	5,73	10,25	4,71	4,66	25,68	6,91	1,40	8,17	4,02	4,10
IV	42,78	16,36	5,00	8,90	4,76	4,34	23,48	6,68	1,24	7,03	4,06	3,70
*1979 I	38,86	14,69	4,47	7,70	4,35	4,42	21,80	6,43	1,03	6,16	3,67	3,82
II	47,27	18,59	6,32	10,13	4,18	4,33	24,46	6,72	1,51	8,29	3,40	3,75
III	51,91	20,42	6,93	11,55	4,58	4,43	26,34	7,14	1,52	9,36	3,54	3,83
IV	47,62	17,30	6,00	11,37	4,35	4,74	25,57	6,64	1,31	9,25	3,38	4,02
*1980 I	44,40	15,33	5,55	10,90	4,29	4,63	24,95	6,37	1,14	9,09	3,44	3,98
<b>Valmistuneet rakennukset — Färdigställda byggnader — Completed buildings</b>												
Koko maa — Hela landet — Whole country												
1974 ....	46,47	21,52	2,75	12,85	4,46	2,93	32,30	14,03	0,81	11,13	3,55	2,44
1975 ....	47,85	20,59	2,80	13,53	5,15	3,64	32,15	12,38	0,79	11,48	3,99	3,14
1976 ....	41,20	17,72	3,16	10,32	5,04	2,61	25,85	9,40	0,87	8,71	4,12	2,22
1977 ....	43,70	18,08	3,09	12,00	4,84	3,34	26,93	8,66	0,88	10,24	3,84	2,81
1978 ....	42,55	18,20	3,77	10,20	3,38	4,21	23,86	8,20	1,08	7,89	2,51	3,47
*1979 ....	38,29	16,70	4,39	7,06	4,82	3,25	20,56	7,33	1,13	5,27	3,87	2,63
1978 I	9,07	3,93	0,67	2,41	0,93	0,77	5,41	1,84	0,21	1,99	0,67	0,62
II	10,13	4,43	0,60	2,76	0,86	0,94	6,56	2,53	0,23	2,28	0,67	0,77
III	10,29	3,83	1,21	2,48	0,71	1,12	5,19	1,65	0,32	1,69	0,48	0,91
IV	13,06	6,01	1,29	2,55	0,89	1,38	6,70	2,19	0,32	1,93	0,68	1,16
*1979 I	7,93	3,47	0,71	1,52	1,32	0,62	4,71	1,64	0,24	1,10	1,18	0,47
II	7,84	3,51	0,53	1,26	1,30	0,86	4,82	1,88	0,14	0,94	1,10	0,71
III	8,39	3,33	1,24	1,34	0,88	0,88	4,16	1,42	0,30	1,03	0,67	0,67
IV	14,13	6,39	1,91	2,94	1,32	0,89	6,87	2,39	0,45	2,20	0,92	0,78
*1980 I	8,18	3,69	0,73	1,63	1,09	0,73	4,55	1,63	0,24	1,14	0,83	0,63

Ks. huomautusosasto vuoden ensimmäisessä numerossa — Se notavdelningen i häfte 1 — See note section in the January issue.

## 6. Talonrakennustoiminta (jatk.) — Husbyggnadsverksamhet (forts.) — House construction (cont.)

Vuosi ja neljännes År och kvartal Year and quarter	Kaikki rakennukset — Alla byggnader — All buildings						Kivirakennukset — Stenbyggnader — Buildings of stone					
	Yhteensä Summa Total	Asuin- raken- nukset Bostads- byggnader Residential buildings	Maa- talous- raken- nukset Ekonomi- byggnader Farm buildings	Teolli- suus- raken- nukset Industri- byggnader Industrial buildings	Liike- raken- nukset Affärs- byggnader Business buildings	Julkiset raken- nukset Offent- liga byggnader Public buildings	Yhteensä Summa Total	Asuin- raken- nukset Bostads- byggnader Residential buildings	Maa- talous- raken- nukset Ekonomi- byggnader Farm buildings	Teolli- suus- raken- nukset Industri- byggnader Industrial buildings	Liike- raken- nukset Affärs- byggnader Business buildings	Julkiset raken- nukset Offent- liga byggnader Public buildings
	Tilavuus — Kubikinhåll — Cubic capacity — 1 000 000 m <sup>3</sup>											
	B 127	B 128	B 129	B 130	B 131	B 132	B 133	B 134	B 135	B 136	B 137	B 138
<b>Myönnetty talonrakennusluvut — Beviljade byggnadstillstånd — Granted building permits</b>												
<b>Kaupungit — Städer — Urban communes</b>												
1974 ....	31,90	13,33	0,42	10,77	3,95	2,56	26,06	10,05	0,17	9,70	3,30	2,38
1975 ....	31,77	11,40	1,52	11,07	5,43	2,45	25,48	7,88	0,19	10,12	4,65	2,22
1976 ....	26,57	11,22	0,53	6,91	4,26	2,55	19,78	7,24	0,14	6,05	3,58	2,18
1977 ....	23,48	11,00	0,65	5,17	3,09	2,60	16,72	6,93	0,21	4,23	2,58	2,30
1978 ....	23,01	10,28	1,07	5,28	3,11	2,57	15,56	6,18	0,36	4,07	2,59	2,09
*1979 ....	26,01	10,94	0,99	6,95	3,56	2,63	18,14	6,25	0,24	5,92	2,90	2,42
1978 I	6,30	2,36	0,17	1,89	1,00	0,72	4,53	1,60	0,04	1,46	0,80	0,54
II	5,69	3,08	0,46	0,66	0,83	0,48	2,99	1,18	0,15	0,49	0,73	0,41
III	6,37	2,50	0,25	2,16	0,74	0,54	4,52	1,64	0,08	1,67	0,62	0,44
IV	4,65	2,34	0,20	0,58	0,53	0,82	3,51	1,75	0,09	0,45	0,46	0,69
*1979 I	4,20	2,01	0,20	0,48	0,88	0,45	3,17	1,38	0,06	0,39	0,82	0,42
II	9,60	3,90	0,38	3,66	1,00	0,41	5,89	1,55	0,09	3,09	0,73	0,36
III	6,83	2,79	0,28	1,58	0,99	0,81	4,95	1,73	0,09	1,37	0,77	0,77
IV	5,38	2,24	0,12	1,23	0,69	0,96	4,14	1,59	0,01	1,06	0,58	0,86
*1980 I	5,00	2,02	0,15	0,95	1,40	0,36	3,79	1,34	0,02	0,74	1,33	0,33
<b>Keskeneräiset talonrakennustyöt — Igångvarande husbyggen — Buildings in construction stage</b>												
<b>Kaupungit — Städer — Urban communes</b>												
1974 ....	32,41	11,93	0,51	10,90	4,30	4,12	25,75	8,81	0,20	9,72	3,83	3,88
1975 ....	32,17	10,05	0,58	11,73	4,99	3,89	26,43	6,69	0,22	10,72	4,57	3,78
1976 ....	29,95	10,21	0,68	9,83	4,07	3,72	23,67	6,44	0,23	8,96	3,60	3,55
1977 ....	27,24	9,76	0,78	7,38	3,59	4,22	20,43	5,80	0,28	6,38	3,16	3,89
1978 ....	24,22	9,08	0,98	5,87	3,90	3,21	17,45	5,17	0,27	4,90	3,53	2,95
*1979 ....	26,42	9,80	1,09	7,38	3,45	3,26	18,73	5,32	0,25	6,37	2,92	3,07
1978 I	26,28	8,83	0,70	7,47	3,67	4,16	20,28	5,55	0,24	6,40	3,33	3,85
II	25,74	9,59	0,89	6,13	3,71	3,93	18,21	5,00	0,22	5,12	3,33	3,61
III	26,86	10,23	1,05	6,57	3,88	3,61	18,86	5,25	0,24	5,59	3,51	3,33
IV	24,22	9,08	0,98	5,87	3,90	3,21	17,45	5,17	0,27	4,90	3,53	2,95
*1979 I	22,30	8,32	0,82	5,04	3,65	3,38	16,48	5,05	0,20	4,26	3,26	3,12
II	25,40	9,89	1,10	6,44	3,49	3,23	17,80	5,20	0,33	5,55	3,07	3,01
III	27,84	11,06	1,26	7,23	3,76	3,13	18,95	5,64	0,29	6,13	3,14	2,98
IV	26,42	9,80	1,09	7,38	3,45	3,26	18,73	5,32	0,25	6,37	2,92	3,07
*1980 I	24,74	8,76	0,98	6,96	3,45	3,20	18,29	5,16	0,20	6,13	2,99	3,03
<b>Valmistuneet rakennukset — Färdigställda byggnader — Completed buildings</b>												
<b>Kaupungit — Städer — Urban communes</b>												
1974 ....	29,84	14,14	0,35	9,15	3,63	2,07	24,70	11,13	0,13	8,27	3,10	1,87
1975 ....	29,91	12,84	0,39	9,06	4,28	2,71	24,22	9,64	0,16	8,10	3,62	2,49
1976 ....	25,07	10,38	0,37	7,53	4,21	1,79	19,65	7,20	0,11	6,70	3,63	1,59
1977 ....	26,48	10,72	0,49	8,39	3,88	2,23	20,31	6,86	0,17	7,56	3,35	2,02
1978 ....	23,91	10,36	0,66	6,16	2,59	3,14	17,25	6,50	0,24	5,06	2,13	2,75
*1979 ....	21,29	9,86	0,76	4,05	3,82	2,24	14,82	5,95	0,26	3,13	3,36	1,93
1978 I	5,06	2,33	0,12	1,19	0,76	0,54	3,72	1,50	0,05	1,02	0,61	0,49
II	6,60	2,84	0,13	2,17	0,69	0,62	5,24	2,07	0,08	1,92	0,60	0,54
III	5,15	1,96	0,20	1,40	0,48	0,88	3,41	1,21	0,06	0,92	0,38	0,76
IV	7,11	3,23	0,20	1,40	0,65	1,11	4,88	1,72	0,04	1,20	0,54	0,98
*1979 I	5,02	2,20	0,19	1,01	1,11	0,38	3,57	1,35	0,08	0,77	1,03	0,28
II	4,92	2,35	0,08	0,78	1,00	0,63	3,67	1,56	0,02	0,59	0,92	0,57
III	4,12	1,79	0,16	0,76	0,69	0,57	2,89	1,10	0,05	0,64	0,61	0,45
IV	7,29	3,52	0,33	1,50	1,02	0,66	4,69	1,94	0,11	1,13	0,80	0,63
*1980 I	5,20	2,44	0,12	1,07	0,94	0,53	3,59	1,37	0,05	0,85	0,77	0,50

Ks. huomautusosasto vuoden ensimmäisessä numerossa — Se notavdelningen i häfte 1 — See note section in the January issue.

## 7. Kaupan myynti — Handels försäljning — Sales of commerce

## a. Tukkukauppa — Partihandeln — Wholesaling

Vuosi ja kuukausi År och månad Year and month	Koko tukkukauppa Hela partihandeln Total wholesale trade	Keskustukkukauppa Centralpartihandel Central wholesale trade	Muu yleisostukkukauppa Annan allmän partihandel Other general wholesale trade	Ravinto- ja nautintoainekauppa Handel med livs- och njutningsmedel Wholesaling of food and beverages	Tekstiili-, vaate- ja nahkatavarakauppa Handel med textil-, beklädnads- och lädvaror Wholesaling of textile, clothing and leather articles	Rauta- ja rakennustarvikokauppa Handel med järn- o. byggnadsvaror Wholesaling of iron wares and construction materials	Sähkö- ja radiotarvikokauppa Handel med el- och radioartiklar Wholesaling of electric appliances and radios	Autoalan kauppa Handel med bilar och bilföremådenheter Wholesaling of motor vehicles	Polttoainekauppa Handel med bränslen Wholesaling of fuels	Investointivara- ja raaka-ainekauppa Handel med maskin-, metall- och råvaror Wholesaling of investment articles and raw materials	Puutavara- ja kauppa Handel med trävaror Wholesaling of timbers
	C 1	C 2	C 3	C 4	C 5	C 6	C 7	C 8	C 9	C 10	C 11
	Myynti (pl. lvv.) — Försäljning (exkl. oms.) — Sales (excl. sales tax) 1 000 000 mk										
1977 ....	64 448	17 889	3 049	9 861	955	3 657	2 372	4 023	7 669	7 176	1 672
1978 ....	70 723	19 835	3 450	10 359	944	3 955	2 428	4 629	8 664	7 949	1 688
1979 ....	84 553	23 203	4 202	12 197	1 016	4 637	2 995	5 796	10 514	9 920	2 101
1978 VII	4 663	1 448	252	754	26	265	123	274	591	424	108
VIII	6 250	1 859	353	911	108	355	234	373	704	643	167
IX	6 418	1 808	347	896	120	393	248	412	712	704	168
X	6 650	1 821	315	1 002	104	339	248	482	786	734	187
XI	6 267	1 705	297	927	93	354	223	371	727	776	166
XII	6 942	1 810	295	1 091	53	350	221	519	1 013	805	145
1979 I	5 774	1 566	287	871	69	253	195	353	829	718	125
II	5 658	1 547	301	773	70	279	214	392	811	650	115
III	6 656	1 874	285	934	93	360	255	485	741	853	164
IV	6 728	1 881	372	968	81	344	217	568	758	763	142
V	7 600	2 088	365	1 107	89	476	246	560	838	901	205
VI	6 810	1 839	411	986	57	369	200	458	820	818	198
VII	6 090	1 767	333	991	37	348	190	402	782	564	137
VIII	7 669	2 200	337	1 074	112	435	270	485	957	843	188
IX	7 498	2 010	357	1 077	113	443	312	514	905	892	180
X	8 236	2 261	378	1 180	127	459	316	554	981	975	232
XI	8 278	2 145	378	1 163	109	478	321	528	1 203	952	234
XII	7 556	2 026	397	1 072	60	393	260	497	889	991	181
*1980 I	7 531	1 923	297	1 045	90	410	284	479	1 221	940	183
II	7 510	1 977	316	968	87	390	267	508	1 234	916	186
III	8 234	2 165	438	1 102	97	482	287	527	1 176	1 008	235
IV	7 880	2 123	398	1 052	106	417	254	588	1 130	922	196
V	8 592	2 493	373	1 175	101	475	289	627	1 115	968	236
	Volyyymi-indeksi — Volymindex — Volume index (1972 = 100)										
1977 ....	121	121	86	164	119	89	121	106	119	124	111
1978 ....	123	125	91	164	108	88	118	107	124	127	113
1979 ....	135	136	104	182	107	94	136	123	127	145	133
1978 VII	97	109	79	142	35	71	72	75	102	81	86
VIII	131	140	111	172	143	94	138	102	121	122	134
IX	133	135	109	169	159	104	144	113	122	133	136
X	137	135	98	188	138	88	141	132	135	137	151
XI	128	126	92	173	123	92	125	98	124	143	133
XII	141	133	91	202	70	90	125	138	173	150	116
1979 I	116	114	88	161	60	65	110	94	138	133	100
II	112	111	91	140	92	71	121	104	133	120	92
III	132	135	86	170	122	90	140	126	120	155	131
IV	133	134	112	176	105	85	119	148	122	135	112
V	149	149	110	201	115	117	134	146	135	158	163
VI	132	131	123	179	75	89	109	117	120	143	156
VII	117	125	99	179	46	84	104	103	114	99	101
VIII	146	155	100	194	140	105	148	124	130	147	140
IX	141	140	105	192	139	105	168	128	117	153	133
X	154	156	109	208	154	108	170	138	126	167	170
XI	152	146	108	202	131	112	172	132	155	162	168
XII	139	137	113	186	72	92	139	122	107	168	129
*1980 I	133	127	83	176	107	94	150	117	147	157	129
II	130	130	87	163	102	88	140	124	132	150	129
III	142	141	120	185	111	107	148	126	116	163	161
IV	134	137	108	175	120	92	131	140	112	148	132
V	146	159	99	191	114	105	147	150	103	155	158

Ks. huomautusosasto vuoden ensimmäisessä numerossa — Se notavdelningen i häfte 1 — See note section in the January issue.

## 7. Kaupan myynti (jatk.) — Handelns försäljning (forts.) — Sales of commerce (cont.)

## b. Vähittäiskauppa — Detaljhandeln — Retailing

Vuosi ja kuukausi År och månad Year and month	Muu tuotantotarviketauppa Annan handel med produktionsvaror Wholesaling of other production articles	Lääke- ja kemikaalivaroiden kauppa Handel med medicinal och kemikalievaror Wholesaling of medicines and drugs	Muu tukkukauppa Annan paruhandel Other wholesaling proper n.e.c.	Koko vähittäiskauppa Hela detaljhandeln Total retail trade	Tavaratalokauppa Varuhandel Department stores	Sekatavarain kauppa Diversehandel Retailers, rural type	Eiintarvikkeiden kauppa Livsmedelshandel Food and beverage retailing	Eiintarvikkeiden yleisvähittäiskauppa Allmän livsmedelsdetaljhandel General food shops	Maitto-, leipä-, liha- ja vihannekauppa Mjök-, bröd-, kött- och grönsaksandel Dairy and bakery product, meat and vegetable shops	Muu eiintarvikkeiden kauppa Annan handel med livsmedel Other food shops
	C 12	C 13	C 14	C 15	C 16	C 17	C 18	C 19	C 20	C 21
	Myynti (ml. lvv.) — Försäljning (inkl. oms.) — Sales (incl. sales tax)									
	1 000 000 mk									
1977 ....	2 073	1 344	2 707	47 945	6 036	5 334	11 439	10 043	591	805
1978 ....	2 170	1 501	3 150	52 255	6 709	5 816	12 212	10 689	650	873
1979 ....	2 397	1 611	3 963	59 864	7 505	6 450	13 473	11 780	685	1 008
1978 VII	132	91	175	4 336	562	551	1 061	918	56	88
VIII	155	123	265	4 501	586	532	1 061	924	59	78
IX	202	137	271	4 464	572	518	1 030	900	56	74
X	218	136	278	4 464	569	489	989	859	56	73
XI	206	136	286	4 466	575	469	999	875	56	68
XII	216	136	288	5 662	862	654	1 207	1 069	63	75
1979 I	138	139	231	4 057	462	379	943	824	49	70
II	144	123	239	3 982	461	410	957	840	49	67
III	177	128	308	4 695	569	465	1 112	976	57	79
IV	190	139	306	4 730	574	496	1 087	953	55	78
V	235	139	352	5 220	640	580	1 137	987	56	94
VI	217	133	302	5 056	625	573	1 179	1 029	57	93
VII	177	112	250	5 059	636	603	1 156	1 000	61	95
VIII	227	139	401	5 258	638	592	1 201	1 047	62	92
IX	217	127	351	4 924	618	549	1 104	961	57	86
X	226	151	395	5 293	658	550	1 108	968	57	82
XI	207	140	422	5 201	658	535	1 144	1 005	57	82
XII	242	143	405	6 387	966	717	1 346	1 190	67	89
*1980 I	156	156	347	4 852	541	412	1 092	956	53	84
II	167	150	344	4 841	550	460	1 139	1 006	55	78
III	212	141	365	5 156	623	500	1 201	1 052	61	88
IV	227	147	320	5 529	664	552	1 259	1 107	61	90
V	249	152	340	5 836	744	656	1 326	1 158	61	107
	Volyyymi-indeksi — Volymindex — Volume index (1972 = 100)									
1977 ....	141	117	117	109	126	76	112	116	65	121
1978 ....	141	121	128	110	132	79	114	118	69	118
1979 ....	146	123	145	117	138	82	119	124	70	124
1978 VII	104	88	86	110	135	91	118	122	70	141
VIII	122	118	129	114	139	87	119	123	75	126
IX	158	131	130	111	135	84	114	118	70	119
X	169	129	132	110	132	79	109	113	70	117
XI	159	129	136	110	133	75	110	115	70	107
XII	166	129	136	141	199	105	134	141	80	119
1979 I	104	131	108	99	107	61	104	108	63	108
II	107	115	111	96	106	65	104	109	62	103
III	130	120	142	113	130	73	120	125	70	121
IV	138	129	140	112	128	77	117	122	68	115
V	170	129	159	122	143	90	122	126	69	139
VI	157	122	136	118	139	88	126	131	70	137
VII	130	102	110	119	141	93	123	126	74	140
VIII	166	125	174	122	141	91	127	132	76	134
IX	159	114	151	113	135	83	116	120	69	125
X	165	136	169	120	141	82	115	120	69	120
XI	149	125	177	118	140	79	118	123	68	119
XII	174	128	169	145	205	105	139	146	79	128
*1980 I	110	139	140	107	114	60	111	115	62	118
II	115	132	138	105	115	66	115	120	64	109
III	145	124	146	111	129	71	120	125	70	123
IV	154	129	126	116	133	76	121	127	68	117
V	168	133	133	120	147	89	125	131	66	137

Vuosi ja kuukausi År och månad Year and month	Alkoholiuomien kauppa Handel med alkoholdrycker <i>Liqueur shops</i>	Tekstiili-, vaate- ja jalkinekauppa Textil-, beklädnads- och skohandel <i>Textile, clothing and footwear shops</i>	Tekstiili- ja vaatealan vielsvähittäiskauppa Allmän textilvaru- och konfektionsdetaljhandel <i>General textile and clothing shops</i>	Kangas- ja sisustustekstiilikauppa Handel med tyger och inredningstextiler <i>Fabric, yarn etc. shops</i>	Puku- ja turkistavarankauppa Konfektions- och pälsvaruhandel <i>Suit and fur shops</i>	Asuste-, hattu- ja nahkatavarankauppa Handel med ekiperingsartiklar, hattar och lädervaror <i>Clothing hat and leather product shops</i>	Jalkineiden kauppa Skohandel <i>Footwear shops</i>	Rauta-alan kauppa Handel med järnvaror <i>Metalware shops</i>	Rauta- ja rakennustarvikkeiden kauppa Handel med järn- och byggnadsvaror <i>Metalware and building equipment shops</i>	Sähköalan tarvikkeiden kauppa Detaljhandel med elvaror <i>Electric supplies shops</i>
	C 22	C 23	C 24	C 25	C 26	C 27	C 28	C 29	C 30	C 31
	Myynti (ml. lvv.) — Försäljning (inkl. oms.) — Sales (incl. sales tax) 1 000 000 mk									
1977 ....	3 087	3 055	274	395	992	947	447	3 523	1 703	1 369
1978 ....	3 477	3 359	301	460	1 072	1 048	478	3 674	1 770	1 396
1979 ....	3 876	3 569	309	437	1 127	1 127	568	4 502	2 215	1 700
1978 VII	321	240	21	32	76	77	33	330	170	108
VIII	298	245	21	38	72	80	34	362	176	134
IX	278	269	26	38	83	83	40	315	160	120
X	278	309	31	38	106	88	46	363	158	173
XI	288	338	30	51	113	94	49	348	145	175
XII	410	409	38	54	130	134	54	468	160	258
1979 I	250	276	26	34	89	81	46	276	102	132
II	256	208	17	30	64	69	28	272	110	124
III	322	250	21	36	80	78	36	329	142	149
IV	343	283	25	32	91	86	50	314	144	114
V	291	346	29	37	113	109	58	391	211	118
VI	355	277	23	31	85	96	42	383	211	112
VII	356	259	22	30	83	83	41	427	225	145
VIII	350	250	20	34	76	82	38	438	232	152
IX	278	273	24	35	87	83	45	387	201	147
X	310	358	32	42	115	105	65	414	218	156
XI	330	350	31	44	111	105	59	385	198	150
XII	435	438	39	52	133	152	61	486	220	201
*1980 I	271	330	30	35	110	99	57	355	147	158
II	298	248	20	34	77	81	36	348	153	153
III	320	264	21	38	83	84	38	352	167	134
IV	400	325	27	34	107	98	59	381	188	120
V	291	369	31	39	123	120	56	421	232	114
	Volymyymi-indeksi — Volymindex — Volume index (1972 = 100)									
1977 ....	147	102	79	97	105	111	96	134	96	191
1978]....	141	104	82	108	106	114	96	133	94	188
1979 ....	139	101	76	95	102	112	99	152	106	220
1978 VII	150	93	72	93	94	105	81	139	108	175
VIII	139	92	69	108	87	105	83	155	111	216
IX	130	99	83	105	98	106	97	136	101	194
X	130	112	97	106	122	113	106	162	99	274
XI	134	121	95	141	129	119	111	156	89	277
XII	191	146	117	148	147	167	124	217	99	409
1979 I	107	99	83	91	103	102	104	123	62	209
II	110	75	54	81	73	88	63	119	66	196
III	138	89	66	96	90	96	82	143	85	235
IV	148	97	74	84	100	105	104	129	86	177
V	125	119	87	99	124	132	122	153	123	182
VI	153	95	68	83	93	115	89	148	122	173
VII	153	89	68	80	92	101	86	169	130	225
VIII	150	85	60	89	83	98	80	173	132	236
IX	120	91	69	91	93	97	93	154	113	228
X	133	117	92	106	121	122	129	162	121	238
XI	142	113	86	111	115	120	118	152	109	229
XII	187	141	108	130	138	172	121	196	120	308
*1980 I	109	107	85	87	116	112	112	144	79	238
II	120	79	57	84	79	90	70	139	81	230
III	129	83	58	91	83	92	74	135	88	201
IV	161	98	71	81	105	107	101	141	97	180
V	117	112	80	91	121	131	96	149	119	171



8. Ulkomaankauppa — Utrikeshandeln — Foreign trade

Vuosi ja kuukausi/vuosineljännes År och månad/ kvartal Year and month/ quarter	Tuonti — Imports — Imports								Vienti — Export — Exports							Viennin (+) tai tuonnin (-) enemmys Överskott av exporten (+) eller importen (-) Export surplus (+) or import surplus (-)					
	Koko tuonti Total imports	Raaka-ainevä ja tuotantotarvikkeet Råmaterial och produktionsföremål — Raw materials and production supplies	Siitä — Därav Of which			Poltto- ja voiteluaineet Bränslen och smörjmedel Fuels and lubricants	Investointivarat Investeringar Investment goods	Kulutusvarat Konsumtionsvaror Consumer goods	Koko vienti Total export	Maa- ja metsätalous Lantbruk och skogsushållning Agriculture and forestry	Teollisuus Industri Industry	Siitä — Därav — Of which									
			Maa- ja metsätalous Lantbruk- och skogsh. Agriculture and forestry	Teollisuus Industri Industry	Rakennus- ja Byggnadsverksamhet Construction							Pöly- ja voiteluaineet Bränslen och smörjmedel Fuels and lubricants	Investointivarat Investeringar Investment goods	Kulutusvarat Konsumtionsvaror Consumer goods	Maa- ja metsätalous Lantbruk och skogsushållning Agriculture and forestry		Teollisuus Industri Industry	Tekstiili-, vaate- ja nahkateollisuus — Textil-, beklädnads- och läderindustri — Textile, clothing, leather industry	Puitavateollisuus Trävaruindustri Wood industry	Paperi- ja graafinen teollisuus Pappers- och grafisk industri Paper and graphic industry	Metalliteollisuus Metallprodukt- och maskin- industri — Metal product and machine industry
	1 000 000 mk																				
1975 .....	28 002	17 057	230	15 539	944	1 670	5 223	3 989	20 247	385	19 790	1 847	2 177	7 225	5 357	-7 755					
1976 .....	28 555	17 828	200	16 357	814	1 581	4 966	4 103	24 505	721	23 656	1 936	2 892	7 860	6 892	-4 050					
1977 .....	30 708	19 128	235	17 802	710	2 066	4 828	4 603	30 931	976	29 807	2 238	3 854	8 798	9 184	+ 223					
1978 .....	32 338	20 431	281	18 670	795	2 224	4 801	4 830	35 206	838	34 219	2 628	4 641	10 402	9 593	+2 868					
1979 .....	44 222	28 878	349	26 699	997	3 401	5 720	6 133	43 430	1 203	41 922	3 246	6 073	12 992	10 342	- 792					
1979 VII ..	3 789	2 322	20	2 114	94	520	462	467	3 523	44	3 462	206	557	1 034	891	- 265					
I—VII ..	23 055	14 647	210	13 477	562	1 606	3 230	3 534	24 110	778	23 171	1 685	3 309	7 235	5 842	+1 005					
VIII ..	3 857	2 531	14	2 344	80	425	426	471	3 363	42	3 302	252	514	1 151	639	- 494					
IX ..	3 865	2 470	35	2 240	81	386	472	497	3 355	39	3 302	331	495	949	832	- 510					
X ..	4 297	2 909	34	2 676	95	363	474	549	4 375	36	4 311	379	577	1 309	1 093	+ 78					
XI ..	4 399	2 897	32	2 721	97	338	592	567	4 382	123	4 219	327	624	1 189	1 115	- 17					
XII ..	4 749	3 426	23	3 246	81	276	526	516	3 845	186	3 616	271	554	1 158	821	- 904					
*1980 I ..	4 942	3 158	35	2 922	103	431	652	681	4 245	274	3 927	283	601	1 203	751	- 697					
II ..	4 231	2 808	36	2 616	86	200	534	632	3 795	27	3 731	319	566	1 170	829	- 436					
III ..	4 405	2 917	40	2 689	110	190	593	703	4 735	236	4 464	361	554	1 269	1 087	+ 330					
IV ..	4 483	2 962	44	2 778	92	150	620	748	3 790	32	3 731	298	542	1 009	965	- 693					
V ..	3 623	2 393	34	2 223	82	196	514	518	4 167	156	3 994	267	660	1 358	771	+ 544					
VI ..	5 717	4 176	37	3 949	125	430	574	530	4 508	36	4 450	330	807	1 335	927	-1 209					
VII ..	5 031	3 200	19	2 958	134	539	720	571	4 327	48	4 254	215	703	1 515	895	- 704					
I—VII ..	32 453	21 633	245	20 145	730	2 138	4 207	4 384	29 565	810	28 549	2 074	4 432	8 856	6 226	-2 888					
	Yksikköarvoindeksi — Enhetsvärdeindex — Unit value index (Laspeyres) (1975 = 100)																				
1975 .....	100	100	100	100	100	100	100	100	100	100	100	100	100	100	100	100					
1976 .....	107	105	95	104	99	107	113	108	103	132	103	108	105	95	111	111					
1977 .....	124	122	105	122	112	121	132	124	119	158	118	123	127	101	143	143					
1978 .....	138	131	118	131	127	128	162	142	126	172	125	136	126	104	156	156					
1979 .....	159	153	123	154	137	198	170	148	142	208	140	146	141	116	162	162					
1978 III ..	142	135	129	134	132	130	169	149	128	110	129	143	127	106	162	162					
IV ..	140	132	106	131	135	127	171	146	129	185	128	138	129	107	155	155					
1979 I ..	145	139	141	137	139	138	171	148	137	221	135	143	133	112	165	165					
II ..	154	147	117	147	130	187	170	150	140	192	138	142	138	115	158	158					
III ..	164	156	119	157	136	218	175	152	147	141	146	151	142	118	174	174					
IV ..	170	166	105	167	147	220	170	149	146	207	145	149	147	119	160	160					
1980 I ..	184	184	133	186	148	246	173	153	152	198	151	158	156	126	165	165					
II ..	186	182	134	183	145	275	183	155	156	142	156	157	165	131	171	171					
	Paljousindeksi — Volymindex — Volume index (Paasche) (1975 = 100)																				
1975 .....	100	100	100	100	100	100	100	100	100	100	100	100	100	100	100	100					
1976 .....	96	100	91	101	87	88	84	95	117	142	116	97	126	114	116	116					
1977 .....	88	92	97	94	67	102	70	93	129	160	128	101	139	121	120	120					
1978 .....	84	91	103	92	67	104	57	85	138	126	138	105	169	138	114	114					
1979 .....	99	110	123	112	77	103	64	104	151	150	151	120	198	155	119	119					
1978 III ..	79	87	84	88	65	119	49	73	129	77	129	101	168	129	101	101					
IV ..	93	105	104	107	68	123	55	88	160	163	160	119	196	148	151	151					
1979 I ..	90	99	122	101	65	66	62	103	140	242	136	118	155	146	105	105					
II ..	94	104	135	105	83	90	62	104	154	118	154	107	217	158	125	125					
III ..	100	110	101	110	80	147	59	95	138	91	139	113	203	147	102	102					
IV ..	113	130	148	133	79	106	72	110	171	172	170	142	219	169	141	141					
1980 I ..	105	113	145	114	85	80	79	132	166	281	162	132	202	160	120	120					
II ..	106	123	149	126	87	67	71	116	158	164	157	123	224	156	116	116					

Ks. huomautusosasto vuoden ensimmäisessä numerossa — Se notavdelningen i häfte 1 — Se note section in the January issue.

## 9. Suomen Pankki — Finlands Bank — The Bank of Finland

## a. Tärkeimmät tilit ja setelinanto-oikeus — Viktigare konton och sedelutgivningsrätt — Certain accounts and right of note issue

Vuoden ja kuukauden lopussa Vid utgången av At the end of	Kulta- ja valuuttasaamiset Guld och valutafordringar Gold and foreign exchange receivables	Muut ulkomaiset saamiset Övriga fordringar på utlandet Other foreign receivables	Saamiset rahotuslaitoksilta Fordringar på finansierings- institut Receivables from financial institutions	Saamiset julkiselta sektorilta Fordringar på den offentliga sektorn Receivables from the public sector	Saamiset yrityksiltä Fordringar på företag Receivables from corporations	Muut varat Övriga tillgångar Other assets	Taseen loppusumma Balansens slutsumma Total	Valuttavelat Valutaskulder Foreign exchange liabilities	Muut ulkomaiset velat Övriga utländska skulder Other foreign liabilities	Liikkeessä oleva raha Utelöpande sedlar och mynt Notes and coins in circulation
	1 000 000 mk									
	D 1	D 2	D 3	D 4	D 5	D 6	D 7	D 8	D 9	D 10
1975.....	1 950	1 274	4 164	339	933	50	8 707	172	1 385	2 855
1976.....	1 801	1 660	4 674	447	1 400	53	10 035	101	1 923	2 885
1977.....	2 139	1 958	5 420	391	1 416	85	11 410	94	3 447	3 167
1978.....	4 339	1 968	3 695	633	1 948	64	12 647	60	2 195	3 822
1979.....	4 860	2 803	4 538	884	2 520	73	15 678	846	1 818	4 375
1979 VII	6 637	2 796	1 716	853	2 230	69	14 301	20	2 077	4 025
VIII	7 027	2 971	1 110	848	2 256	69	14 281	26	1 899	4 022
IX	5 240	3 107	2 452	859	2 272	70	14 000	20	1 899	4 072
X	4 302	2 965	3 554	866	2 514	70	14 271	284	1 899	3 963
XI	3 583	2 889	4 353	867	2 582	71	14 345	651	1 899	4 156
XII	4 860	2 803	4 538	884	2 520	73	15 678	846	1 818	4 375
1980 I	7 320	1 054	3 806	1 254	2 560	73	16 067	629	1 951	4 047
II	7 714	1 054	4 360	1 265	2 645	74	17 112	860	1 951	4 233
III	7 346	1 054	5 459	1 280	2 617	74	17 830	1 486	1 951	4 163
IV	7 360	1 054	5 484	1 267	2 703	75	17 943	1 617	1 951	4 281
V	7 441	1 054	5 417	1 264	2 657	75	17 908	2 033	1 931	4 389
VI	7 917	1 054	5 752	1 257	2 732	76	18 788	2 116	1 931	4 572
VII	8 190	1 054	4 423	1 285	2 985	76	18 013	1 912	1 931	4 466
VIII	8 122	1 054	5 196	1 261	2 978	77	18 688	1 775	1 931	4 449

Vuoden ja kuukauden lopussa Vid utgången av At the end of	Liikkeessä olevat talletus- todistukset Utelöpande depositionsbevis Deposit certificates in circulation	Velat rahotuslaitoksille Skulder till finansierings- institut Claims of financial institutions	Velat julkiselle sektorille Skulder till den offentliga sektorn Claims of the public sector	Velat yrityksille Skulder till företag Claims of corporations	Muut velat Övriga skulder Other liabilities	Arvonjärjestelytilit Värderingsräkningar Equalization accounts	Oma pääoma Eget kapital Capital accounts	Setelinanto-oikeus Sedelutgivningsrätt Right of note issue	Käytössä oleva setelinanto-oikeus Unnyttjad sedelutgivningsrätt Utilized right of note issue	Setelinantovara Sedelutgivningsreserv Unused right of note issue
	1 000 000 mk									
	D 11	D 12	D 13	D 14	D 15	D 16	D 17	D 18	D 19	D 20
1975.....	250	29	1 301	539	15	331	1 831	3 782	2 848	935
1976.....	—	1 143	1 133	308	13	592	1 937	3 807	2 767	1 040
1977.....	200	1 194	328	242	13	671	2 054	4 191	3 126	1 065
1978.....	1 090	2 520	114	356	12	350	2 128	5 716	3 645	2 071
1979.....	1 700	3 043	387	403	13	1 252	1 841	6 793	4 905	1 888
1979 VII	3 378	1 704	373	401	14	126	2 183	8 111	3 902	4 209
VIII	3 378	1 880	374	407	13	112	2 170	8 604	4 385	4 219
IX	2 390	2 425	364	493	13	173	2 151	6 927	3 789	3 138
X	2 390	2 434	389	490	13	307	2 103	6 033	3 929	2 104
XI	2 040	2 496	381	456	13	322	1 931	5 325	4 487	838
XII	1 700	3 043	387	403	13	1 252	1 841	6 793	4 905	1 888
1980 I	2 200	3 618	68	398	14	1 296	1 846	8 307	4 363	3 944
II	2 740	3 623	60	477	13	1 306	1 849	8 680	4 771	3 909
III	3 340	3 020	63	546	13	1 388	1 860	8 348	5 330	3 018
IV	2 940	3 193	53	562	13	1 462	1 871	8 342	5 630	2 712
V	2 490	2 993	45	597	14	1 511	1 905	8 410	6 104	2 306
VI	2 640	3 251	43	794	21	1 488	1 932	8 895	6 377	2 518
VII	1 940	3 440	43	862	15	1 432	1 972	9 213	6 063	3 150
VIII	2 100	4 000	43	854	14	1 516	2 006	9 160	5 907	3 253

b. Liikepankkien keskuspankkiluoton peruskorko Grundränta för affärsbankernas centralbankskredit The official discount rate of the Bank of Finland	1. 6. 1971	8,50
	1. 1. 1972	7,75
	1. 7. 1973	9,25
	1. 10. 1977	8,25
	1. 5. 1978	7,25
	1. 11. 1979	8,50
	1. 2. 1980	9,25

10. Rahalaitosten ottolainaus yleisöltä <sup>1)</sup> — Penninginrättningarnas inlåning från allmänheten <sup>1)</sup> — Deposits by the public <sup>1)</sup>

Vuoden ja kuukauden lopussa Vid utgången av At the end of	Liikepankit (ml. OKO) Affärsbanker (inkl. ACA) Commercial banks (incl. OKO)			Säästöpankit Sparbanker Savings banks			Osuuskauppojen säästökasat Handelslagens sparkassar — *)	
	Talletukset Depositioner Deposits	Shekkitilit Check-räkningar Cheque accounts	Yhteensä Summa Total	Talletukset Depositioner Deposits	Shekkitilit Check-räkningar Cheque accounts	Yhteensä Summa Total	SOK:n jäsenosuu- kaupat — *)	OTK:n jäsenosuu- liikkeet — *)
							Talletukset Depositioner Deposits	Talletukset Depositioner Deposits
1 000 000 mk								
	D 22	D 23	D 24	D 25	D 26	D 27	D 28	D 29
1975 ....	11 763,8	3 446,9	15 210,7	9 750,5	661,7	10 412,2	665,0	428,6
1976 ....	12 788,6	3 030,3	15 818,9	11 060,8	689,8	11 750,6	773,1	481,9
1977 ....	14 195,3	2 826,8	17 022,1	12 677,2	815,9	13 493,1	841,8	509,1
1978 ....	16 040,4	3 621,7	19 662,1	14 655,8	902,7	15 558,5	798,1	547,0
1979 ....	18 844,7	4 633,0	23 477,7	17 195,4	1 248,3	18 443,7	529,8	570,7
1979 III	16 352,5	3 742,9	20 095,4	15 244,0	864,5	16 108,5	684,0	558,9
IV	16 553,7	3 793,5	20 347,2	15 415,1	941,5	16 356,6	663,2	558,0
V	16 683,3	4 179,3	20 862,6	15 592,5	985,6	16 578,1	631,0	562,4
VI	17 034,3	4 342,4	21 376,7	15 947,9	1 055,0	17 002,9	613,8	564,2
VII	17 224,4	4 241,0	21 465,4	16 167,6	1 095,2	17 262,8	599,2	564,2
VIII	17 448,9	4 455,0	21 903,9	16 401,0	1 094,0	17 495,0	577,7	561,5
IX	17 504,2	3 871,6	21 375,8	16 460,9	1 151,2	17 612,1	563,8	567,4
X	17 762,9	4 280,3	22 043,2	16 560,2	1 182,7	17 742,9	549,6	563,6
XI	17 956,8	4 071,3	22 028,1	16 840,5	1 147,1	17 987,6	533,4	562,7
XII	18 844,7	4 633,0	23 477,7	17 195,4	1 248,3	18 443,7	529,8	570,7
1980 I	18 941,6	4 687,1	23 628,7	17 509,2	1 146,4	18 655,6	498,2	572,7
II	19 127,1	4 460,8	23 587,9	17 811,6	1 061,9	18 873,5	484,5	575,6
III	19 107,0	4 457,8	23 564,8	17 812,7	1 077,1	18 889,8	473,9	577,1
IV	19 512,9	4 111,9	23 624,8	18 055,3	1 081,8	19 137,1	470,0	578,2
V	19 773,7	4 070,3	23 844,0	18 301,2	1 168,5	19 469,7	461,2	583,0
VI	19 984,2	4 374,5	24 358,7	18 594,5	1 197,3	19 791,5	453,1	589,4
VII	20 410,4	4 569,8	24 980,2	19 006,2	1 278,0	20 284,2	454,5	591,9

Vuoden ja kuukauden lopussa Vid utgången av At the end of	Osuuspankit Andelsbanker Co-operative banks			Postipankki Postbanken			Kalkkiaian Inalles All banking establishments		
	Talletukset Depositioner Deposits	Shekkitilit Check-räkningar Cheque accounts	Yhteensä Summa Total	Talletukset Depositioner Deposits	Shekkitilit Check-räkningar Cheque accounts	Yhteensä Summa Total	Talletukset Depositioner Deposits	Shekkitilit Check-räkningar Cheque accounts	Yhteensä Summa Total
1 000 000 mk									
1975 ....	7 538,4	533,8	8 072,2	3 170,2	2 300,7	5 470,9	33 316,5	6 943,1	40 259,6
1976 ....	8 615,9	673,9	9 289,8	3 578,2	2 331,6	5 909,8	37 298,5	6 725,6	44 042,1
1977 ....	9 854,0	703,6	10 557,6	4 089,9	2 203,9	6 293,8	42 167,3	6 550,2	48 717,5
1978 ....	11 286,8	788,3	12 075,1	4 703,7	2 076,1	6 779,8	48 031,8	7 388,8	55 420,6
1979 ....	13 344,6	1 026,2	14 370,8	5 417,9	2 727,4	8 145,3	55 903,1	9 634,9	65 538,0
1979 III	11 811,0	748,1	12 559,1	4 868,0	2 141,4	7 009,4	49 518,4	7 496,9	57 015,3
IV	11 966,2	735,8	12 702,0	4 890,3	2 030,5	6 920,8	50 046,5	7 501,3	57 547,8
V	12 145,2	797,2	12 942,4	4 903,4	2 305,2	7 208,6	50 517,8	8 267,3	58 785,1
VI	12 335,6	812,1	13 147,7	5 019,6	2 686,4	7 706,0	51 515,4	8 895,9	60 411,3
VII	12 479,1	859,5	13 338,6	5 074,8	2 737,1	7 811,9	52 109,3	8 932,8	61 042,1
VIII	12 696,9	883,2	13 580,1	5 175,9	2 759,8	7 935,7	52 861,9	9 192,0	62 053,9
IX	12 714,4	916,2	13 630,6	5 205,4	2 834,9	8 040,3	53 016,1	8 773,9	61 790,0
X	12 846,1	937,5	13 783,6	5 220,4	2 486,5	7 706,9	53 502,8	8 887,0	62 389,8
XI	13 049,2	939,6	13 988,8	5 271,4	2 498,4	7 769,8	54 214,0	8 656,4	62 870,4
XII	13 344,6	1 026,2	14 370,8	5 417,9	2 727,4	8 145,3	55 903,1	9 634,9	65 538,0
1980 I	13 679,0	867,0	14 546,0	5 451,1	2 851,5	8 302,6	56 651,8	9 552,0	66 203,8
II	13 982,7	846,3	14 829,0	5 541,9	2 692,0	8 233,9	57 523,4	9 061,0	66 584,4
III	13 878,7	879,9	14 758,6	5 594,5	2 780,7	8 375,2	57 443,9	9 195,5	66 639,4
IV	14 136,1	913,7	15 049,8	5 566,5	2 964,8	8 531,3	58 319,0	9 072,2	67 391,2
V	14 288,4	959,3	15 247,7	5 662,9	2 884,9	8 547,8	59 070,4	9 083,0	68 153,4
VI	14 483,0	960,7	15 443,7	5 754,7	3 271,7	9 026,4	59 858,9	9 804,2	69 663,1
VII	14 861,3	1 060,7	15 922,0	5 888,7	3 000,2	8 888,9	61 213,0	9 908,7	71 121,7

Ks. huomautusosasto vuoden ensimmäisessä numerossa — Se notavdelningen i häfte 1 — See note section in the January issue.

<sup>1)</sup> Kotimainen markkamääräinen — Inhemsk, i mark — Domestic, in Finnish currency.

<sup>2)</sup> Consumers' co-operative savings funds — \*) SOK:s medlemshandelslag — Finnish Co-operative Wholesale Society — \*) C.F.S. medlemshandelslag — The Central Co-operative Society OTK.

11. Rahalaitosten antolainaus yleisölle <sup>1)</sup> — Penninginrättningarnas utlåning till allmänheten <sup>1)</sup> — Advances to the public <sup>1)</sup>

Vuoden ja kuukauden lopussa Vid utgången av At the end of	Suomen Pankki Finlands Bank Bank of Finland			Liikepankit (ml. OKO) Affärsbanker (inkl. ACA) Commercial banks (incl. OKO)				Kiinnitys- luotto- pankit Hypoteks- banker — *)	Säästöpankit Sparbanker Savings banks			
	Diskont. kotim. vekselit Diskont. Inhemiska växlar — *)	Lainat Lån Loans	Yhteensä Summa Total	Vekselit Växlar Bills	Shekki- tilit Check- räkningar Cheque accounts	Muu lain- nananto Annan kredit- givning Other advances	Yhteensä Summa Total	Lainat *) Lån *) Loans *)	Vekselit Växlar Bills	Shekki- tilit Check- räkningar Cheque accounts	Muu lain- nananto Annan kredit- givning Other advances	Yhteensä Summa Total
	1 000 000 mk											
	D 39	D 40	D 41	D 42	D 43	D 44	D 45	D 46	D 47	D 48	D 49	D 50
1975 ....	296,2	413,6	709,8	3 048,8	860,0	13 864,0	17 772,8	4 129,1	933,2	154,7	8 020,4	9 108,3
1976 ....	633,2	568,9	1 202,1	3 065,7	1 006,9	15 017,6	19 090,2	4 572,7	1 124,5	196,4	9 295,0	10 615,9
1977 ....	475,6	723,6	1 199,2	3 244,3	1 058,1	16 437,0	20 739,4	5 297,9	1 352,0	251,2	10 709,8	12 313,0
1978 ....	293,1	770,7	1 063,8	3 101,2	1 042,1	18 113,8	22 257,1	5 785,2	1 411,6	272,5	12 412,1	14 096,2
1979 ....	345,3	1 020,8	1 366,1	3 053,7	1 451,8	21 297,9	25 803,4	6 291,6	1 495,5	307,7	14 737,6	16 540,8
1979 III	300,8	797,6	1 098,4	2 797,0	1 149,7	18 562,5	22 509,2	5 830,5	1 332,9	244,2	12 873,4	14 450,5
IV	289,2	803,8	1 099,0	2 895,1	1 192,0	18 786,5	22 873,6	5 801,9	1 345,6	250,5	13 006,4	14 602,5
V	290,1	823,2	1 113,3	2 863,7	1 139,4	19 028,4	23 031,5	5 895,6	1 365,6	248,2	13 215,5	14 829,3
VI	290,0	867,3	1 157,3	2 743,6	1 151,7	19 212,3	23 107,6	5 973,9	1 373,2	254,4	13 367,0	14 994,6
VII	302,0	914,8	1 216,8	2 774,6	1 159,1	19 471,4	23 405,1	6 062,8	1 402,6	249,8	13 575,6	15 228,0
VIII	312,9	933,5	1 246,4	2 702,8	1 105,1	19 756,3	23 564,2	6 102,7	1 418,3	266,3	13 808,3	15 492,9
IX	315,6	933,2	1 248,8	2 803,2	1 239,8	20 023,8	24 066,8	6 134,2	1 426,5	258,3	14 051,5	15 736,3
X	337,5	996,9	1 334,4	3 006,5	1 229,0	20 487,7	24 723,2	6 153,1	1 448,3	279,5	14 316,0	16 043,8
XI	345,1	1 018,3	1 363,4	3 132,7	1 260,3	20 851,2	20 244,2	6 165,0	1 456,2	291,6	14 564,8	16 312,6
XII	345,3	1 020,8	1 366,1	3 053,7	1 451,8	21 297,9	25 803,4	6 291,6	1 495,5	307,7	14 737,6	16 540,8
1980 I	351,3	1 108,8	1 460,1	2 968,0	1 299,0	21 712,9	25 979,9	6 350,5	1 477,4	297,4	14 984,6	16 759,4
II	366,2	1 178,7	1 544,9	3 086,1	1 502,1	22 022,8	26 611,0	6 393,8	1 487,1	309,1	15 169,4	16 965,6
III	373,9	1 197,2	1 571,1	3 179,0	1 658,6	22 209,2	27 046,8	6 353,5	1 510,7	315,9	15 300,8	17 127,4
IV	360,9	1 266,0	1 626,9	3 223,0	1 578,3	22 445,4	27 246,7	6 378,7	1 515,0	320,2	15 479,9	17 315,1
V	381,7	1 286,1	1 667,8	3 111,8	1 652,0	22 758,9	27 522,7	6 493,3	1 527,1	324,2	15 689,3	17 540,6
VI	396,5	1 291,3	1 687,8	3 394,9	1 832,3	23 009,4	28 836,6	6 652,1	1 576,6	336,5	15 825,2	17 738,3
VII	407,9	1 448,9	1 856,8	3 303,9	1 671,5	23 337,5	28 312,9	6 738,8	1 586,8	330,2	16 021,3	17 938,3

Vuoden ja kuukauden lopussa Vid utgången av At the end of	Osuuspankit Andelsbanker Co-operative banks				Postipankki Postbanken				Kalkkiaian Inalles All banking establishments			
	Vekselit Växlar Bills	Shekki- tilit Check- räkning. Cheque accounts	Muu lain- nananto Annan kredit- givning Other advances	Yhteensä Summa Total	Vekselit Växlar Bills	Siirto- tilit Giro- konton Giro accounts	Muu lain- nananto Annan kredit givning Other advances	Yhteensä Summa Total	Vekselit Växlar Bills	Shekki- tilit Check- räkning. Cheque accounts	Muu lain- nananto Annan kredit- givning Other advances	Yhteensä Summa Total
	1 000 000 mk											
	D 51	D 52	D 53	D 54	D 55	D 56	D 57	D 58	D 59	D 60	D 61	D 62
1975 ....	876,6	156,6	6 765,6	7 797,8	255,7	122,8	5 109,3	5 487,8	5 409,5	1 294,1	38 302,0	45 005,6
1976 ....	1 045,2	176,9	8 024,9	9 247,0	331,5	211,0	5 469,7	6 012,2	6 200,1	1 591,2	42 988,8	50 740,1
1977 ....	1 118,4	224,3	9 204,1	10 546,8	338,1	187,5	5 814,7	6 340,3	6 528,4	1 721,1	48 187,1	56 436,6
1978 ....	1 192,9	266,3	10 721,4	12 180,6	348,0	187,1	6 079,4	6 614,5	6 346,8	1 768,0	53 882,6	61 997,4
1979 ....	1 269,1	322,4	12 663,4	14 254,9	658,4	201,3	6 930,6	7 790,3	6 822,0	2 283,2	62 941,9	72 047,1
1979 III	1 090,9	272,7	11 081,1	12 444,7	367,1	170,8	6 380,8	6 918,7	5 888,7	1 837,4	55 525,9	63 252,0
IV	1 073,3	272,6	11 199,2	12 545,1	402,0	185,3	6 461,2	7 048,5	6 005,2	1 900,4	56 065,0	63 970,6
V	1 106,3	272,9	11 364,9	12 744,1	377,4	188,7	6 508,6	7 074,7	6 003,1	1 849,2	56 836,2	64 688,5
VI	1 154,0	277,4	11 506,4	12 937,8	407,4	165,5	6 567,3	7 140,2	5 968,2	1 849,0	57 434,2	65 311,4
VII	1 160,0	284,0	11 677,5	13 121,5	438,2	176,6	6 596,5	7 211,3	6 077,4	1 869,5	58 298,6	66 245,5
VIII	1 180,3	284,3	11 904,9	13 369,5	430,3	183,6	6 668,9	7 282,8	6 044,6	1 839,3	59 174,6	67 058,5
IX	1 188,4	286,7	12 117,4	13 592,5	473,4	171,4	6 732,7	7 377,5	6 207,1	1 956,2	59 992,8	68 156,1
X	1 180,0	297,1	12 317,1	13 794,2	530,5	175,4	6 841,6	7 547,5	6 502,8	1 981,0	61 112,4	69 596,2
XI	1 220,6	320,0	12 513,2	14 053,2	569,0	203,1	6 867,6	7 639,7	6 723,6	2 075,0	61 980,1	70 778,7
XII	1 269,1	322,4	12 663,4	14 254,9	658,4	201,3	6 930,6	7 790,3	6 822,0	2 283,2	62 941,9	72 047,1
1980 I	1 232,9	348,3	12 810,5	14 391,7	594,9	246,2	7 023,6	7 864,7	6 624,5	2 190,9	63 990,9	72 806,3
II	1 217,4	343,2	12 961,6	14 522,2	651,3	269,1	7 125,9	8 046,3	6 808,1	2 423,5	64 852,2	74 033,8
III	1 218,2	363,7	13 054,4	14 636,3	671,4	309,8	7 201,1	8 182,3	6 953,2	2 648,0	65 316,2	74 917,4
IV	1 248,6	358,1	13 209,3	14 816,0	662,1	297,6	7 258,9	8 218,6	7 009,6	2 554,2	66 038,2	75 602,0
V	1 233,4	347,1	13 453,6	15 034,1	669,0	290,6	7 367,3	8 326,9	6 923,0	2 613,9	67 048,5	76 585,4
VI	1 261,4	361,4	13 616,9	15 239,7	722,5	336,1	7 584,3	8 642,9	7 351,9	2 866,3	67 979,2	78 197,4
VII	1 308,4	361,5	13 822,3	15 492,2	735,8	311,3	7 714,2	8 761,3	7 342,8	2 674,5	69 083,0	79 100,3

Ks. huomautusosasto vuoden ensimmäisessä numerossa — Se notavdelningen i häfte 1 — See note section in the January issue.

<sup>1)</sup> Kotimainen markkamääräinen — Inhemsk, i mark — Domestic, in Finnish currency — <sup>2)</sup> Inland bills discounted — <sup>3)</sup> Mortgage banks.

<sup>4)</sup> Ei sisällä pankkien saamia lainoja — Innehåller icke lån till banker — Incl. no loans to the banks.

12. Suomen Pankin avista myyntikurssit — Finlands Banks avista försäljningskurser — Avista rates of exchange of the Bank of Finland

Päivä- määrä Datum Date	New York 1 \$ (USD)	Mont- real 1 C\$ (CAD)	Lontoo London 1 £ (GBP)	Tuk- holma Stock- holm 100 Skr (SEK)	Oslo 100 Nkr (NOK)	Kööpen- hamina Köpen- hamn Copen- hagen 100 Dkr (DKK)	Frank- furt a/M. 100 DM (DEM)	Amster- dam 100 Fl (NLG)	Bryssel Brussels 100 Bfr *) (BEC)	Zürich 100 Sfr (CHF)	Parisi Paris 100 FF (FRF)	Roma Roma 100 Lit (LTL)	Wien Vien- na 100 Sch (ATS)	Tokio Tokyo 100 Yen (JPY)	Moskova Moskva Moscow Clearing, 1 Rbl (SUR)
	D 63	D 64	D 65	D 66	D 67	D 68	D 69	D 70	D 71	D 72	D 73	D 74	D 75	D 76	D 77
1975 31/12	3,859	3,800	7,805	87,90	69,25	62,60	147,45	143,70	9,770	147,50	86,40	0,567	20,92	1,270	5,091
1976 31/12	3,776	3,730	6,430	91,70	73,10	65,50	160,40	153,80	10,530	154,60	76,10	0,432	22,60	1,295	5,089
1977 30/12	4,027	3,680	7,680	86,30	78,50	69,90	192,00	177,50	12,320	201,50	86,00	0,465	26,70	1,690	5,704
1978 29/12	3,935	3,320	8,020	92,00	78,80	77,60	215,55	199,20	13,670	242,70	94,30	0,480	29,50	2,030	5,970
1979 31/12	3,720	3,178	8,294	89,90	75,50	70,00	215,50	195,40	13,330	233,00	92,90	0,465	30,00	1,563	5,774
1979 31/1	3,988	3,345	7,980	91,30	78,30	77,70	214,50	198,70	13,660	236,60	93,55	0,479	29,31	1,994	6,050
28/2	3,979	3,335	8,065	91,50	78,60	77,20	215,00	199,00	13,640	238,60	93,45	0,477	29,38	1,976	6,018
30/3	3,988	3,440	8,250	91,55	78,40	77,00	213,70	198,20	13,570	235,90	93,10	0,478	29,15	1,910	6,032
30/4	4,033	3,535	8,310	91,85	78,20	76,25	212,25	195,80	13,380	234,10	92,45	0,480	28,89	1,825	6,081
29/5	4,008	3,456	8,297	91,70	77,60	73,40	210,15	191,95	13,120	232,40	90,95	0,473	28,55	1,830	5,990
31/6	3,906	3,350	8,480	91,55	77,00	73,70	211,55	192,55	13,250	235,30	91,60	0,474	28,77	1,807	5,930
31/7	3,847	3,297	8,797	91,65	76,50	73,00	209,45	191,00	13,150	231,30	90,30	0,473	28,58	1,780	5,972
31/8	3,850	3,298	8,675	91,55	76,85	73,35	211,00	192,50	13,200	232,35	90,70	0,475	28,90	1,756	5,949
28/9	3,725	3,212	8,214	90,60	76,60	73,40	214,10	193,00	13,290	240,25	91,20	0,470	29,71	1,675	5,711
31/10	3,825	3,234	7,970	90,20	76,60	72,40	212,30	191,25	13,210	230,50	90,90	0,465	29,50	1,617	5,874
30/11	3,739	3,197	8,224	89,75	75,70	70,25	216,00	194,00	13,340	231,90	92,15	0,462	30,00	1,509	5,804
31/12	3,720	3,178	8,294	89,90	75,50	70,00	215,50	195,40	13,330	233,00	92,90	0,465	30,00	1,563	5,774
1980 31/1	3,717	3,204	8,443	89,40	76,30	68,60	213,75	193,70	13,200	228,75	91,60	0,464	29,78	1,566	5,810
29/2	3,767	3,293	8,600	89,70	77,00	68,60	212,80	193,60	13,150	223,45	91,10	0,464	29,77	1,515	5,816
30/3	3,895	3,278	8,472	87,60	75,75	64,95	201,00	183,80	12,570	212,45	87,45	0,439	28,09	1,568	5,922
30/4	3,724	3,140	8,450	88,55	75,65	66,35	207,00	187,45	12,850	223,20	88,90	0,445	29,03	1,573	5,710
30/5	3,679	3,173	8,580	87,85	75,60	66,40	206,10	187,65	12,910	221,50	88,75	0,443	28,91	1,647	5,715
30/6	3,639	3,169	8,608	88,00	75,50	67,05	206,85	188,70	12,960	224,65	89,25	0,438	29,15	1,679	5,653
31/7	3,667	3,145	8,582	88,10	75,00	66,70	205,60	188,65	12,900	222,20	89,05	0,440	29,03	1,620	5,755
29/8	3,669	3,174	8,791	88,15	76,05	66,45	204,80	188,20	12,800	222,45	88,40	0,434	28,98	1,684	5,651

13. Kotimainen clearingliike  
Inhemsk clearingörrelse  
Domestic clearing accounts

Vuosi ja kuukausi År och månad Year and month	Postivekselit, shekit ja siirtomääräykset Postremissväxlar, checker och kontokrediteringar Bankers' drafts, cheques and transfer orders	
	Luku Antal 1 000 No.	Määrä Belopp Total sum Milj. mk
	D 78	D 79
1975 .....	35 234	158 731
1976 .....	40 850	180 692
1977 .....	42 969	201 828
1978 .....	43 028	202 511
1979 .....	48 723	257 210
1979 I ..	3 779	21 287
II ..	3 437	19 151
III ..	3 929	20 887
IV ..	3 890	20 197
V ..	4 506	21 478
VI ..	3 963	21 172
VII ..	4 252	22 838
VIII ..	4 207	21 110
IX ..	3 813	20 762
X ..	4 472	24 047
XI ..	4 218	24 073
XII ..	4 257	20 208
1980 I ..	4 371	20 324
II ..	3 773	18 471
III ..	3 885	22 564
IV ..	4 229	23 163
V ..	4 477	23 457
VI ..	4 982	25 218
VII ..	6 497	27 208
VIII ..	4 255	23 474

14. Postisiirtoliike  
Postgirorörelsen  
Post-office giro accounts

Siirtotilit Girokonton Giro accounts		Tilitapahtumat (panot ja otot) Transaktioner (in- och utbetalningar) Transactions (deposits and withdrawals)	
Luku Antal No.	Määrä Belopp Total sum Milj. mk	Luku Antal 1 000 No.	Määrä Belopp Total sum Milj. mk
D 80	D 81	D 82	D 83
128 921	3 167	137 289	593 292
128 332	3 160	141 129	766 994
125 241	3 148	141 782	841 836
122 638	3 088	148 798	894 833
122 939	3 711	155 618	996 991
122 277	3 014	13 632	76 622
122 211	2 953	13 412	76 534
122 238	2 725	15 680	88 041
122 300	2 812	12 451	74 520
122 066	2 923	13 330	79 312
122 148	3 340	11 487	83 564
122 274	3 498	11 465	85 640
122 475	3 543	11 583	82 134
122 673	3 606	11 221	77 224
122 806	3 341	13 240	85 606
122 922	3 237	12 832	87 856
122 939	3 711	15 285	99 936
122 544	3 459	12 863	92 091
121 934	3 344	12 782	91 941
121 353	3 471	13 146	97 664
121 488	3 696	11 600	93 318
121 587	3 518	11 551	93 596
121 665	4 064	11 042	100 689
121 673	3 936	10 473	107 613

15. Protestoidut vekselit ja  
tratat — Protesterade väx-  
lar och trattor  
Protested bills of exchange  
and drafts

Vekselit Växlar Bills of exchange	Tratat Trattor Drafts	Yhteensä Summa Total
D 84	D 85	D 86
14 686	18 529	33 215
16 643	20 180	36 824
20 253	25 036	45 289
19 561	27 023	46 583
*21 573	*27 183	*48 758
*1 605	*2 319	*3 925
*1 815	*2 083	*3 899
*2 545	*2 843	*5 388
*1 248	*1 956	*3 205
*2 018	*2 593	*4 610
*1 760	*3 381	*5 141
*2 450	*1 825	*4 275
*1 589	*2 063	*3 652
*1 676	*1 937	*3 613
*2 007	*2 131	*4 138
*1 229	*2 112	*3 341
*1 631	*1 940	*3 571
*1 455	*1 826	*3 281
*1 389	*2 289	*3 678
*1 254	*2 320	*3 574
*2 178	*2 265	*4 443
*1 594	*2 197	*3 792
*2 500	*2 055	*4 555
*1 453	*2 356	*3 810
*1 268	*1 680	*2 948

Ks. huomautusosasto vuoden ensimmäisessä numerossa — Se notavdelningen i häfte 1 — See note section in the January issue.

1) Kaupallinen kurssi. Ei kaupallinen kurssi. ks. Suomen Pankin tiedote: Viralliset myyntikurssit — Kommerciell kurs, se Finlands Banks rapport över officiella försäljningskurser — Commercial rate, Financial rate, see Report of the Bank of Finland on the official selling rates.

16. Helsingin Arvopaperipörssi — Helsingfors Fondbörs — Helsinki  
Stock Exchange

Vuosi ja kuukausi År och månad Year and month	Myynti — Försäljning — Sales				
	Osakkeet Aktier Shares	Merkintä- oikeudet Tecknings- rätter Subscription rights	Deben- tuurit Deben- turerna Debentures	Obli- gaatit Obligati- oner Bonds	Yhteensä Summa Total
	1 000 mk				
	D 87	D 88	D 89	D 90	D 91
1975 .....	143 081	48 683	2 713	13 446	207 923
1976 .....	136 877	16 418	2 773	16 063	172 131
1977 .....	125 524	1 798	7 343	56 809	191 474
1978 .....	153 673	19 125	15 442	138 993	327 233
1979 .....	259 790	45 972	25 600	225 389	556 750
1979 II ..	18 920	53	1 510	25 594	46 077
1979 III ..	15 503	617	1 833	13 165	31 118
1979 IV ..	27 557	1 444	1 239	12 477	42 717
1979 V ..	32 884	7 806	1 250	27 642	69 582
1979 VI ..	14 999	3 527	5 429	15 154	39 109
1979 VII ..	9 915	2 157	2 614	11 034	25 720
1979 VIII ..	24 090	4 045	2 072	9 938	40 145
1979 IX ..	31 199	5 501	2 896	15 901	55 497
1979 X ..	19 727	10 587	386	16 663	47 363
1979 XI ..	23 500	6 518	2 087	12 610	44 714
1979 XII ..	28 356	3 570	2 734	38 930	73 589
1980 I ..	25 899	3 536	2 513	31 966	63 914
1980 II ..	24 479	9 934	756	18 221	53 391
1980 III ..	26 237	9 954	3 516	16 815	56 522
1980 IV ..	39 577	3 323	1 250	23 718	67 868
1980 V ..	28 787	10 236	8 752	24 381	72 156
1980 VI ..	19 315	6 324	2 456	14 211	42 306
1980 VII ..	14 270	665	1 310	15 684	31 929
1980 VIII ..	16 172	1 631	1 191	12 927	31 920

17. Henkivakuutusyhtiöiden hankinta — Livförsäkrings-  
bolagens nyanskaffning — Life insurance policies

Vuosi ja kuukausi År och månad Year and month	Uusia vakuutuksia — Nya försäkringar Policies granted				Koko yksilölli- sen henkiva- kuutuskannan maksutulo Hela privata livförsäkrings- beständens premieinkomster — *)
	Luku Antal Number	Vakuutus- summa Försäkrings- bestånd Sums assured	Maksutulo *) Premie- inkomster *) Premium income *)		
			1 000 mk		
	D 92	D 93	D 94	D 95	
1975 .....	73 873	1 560,6	30 575	283 948	
1976 .....	70 279	1 460,0	32 685	318 323	
1977 .....	61 546	1 415,7	35 215	..	
1978 .....	47 464	1 381,3	33 016	..	
1979 .....	45 964	1 387,0	36 160	..	
1979 II ..	5 174	133,1	3 480	28 074	
1979 III ..	4 658	134,7	3 071	35 851	
1979 IV ..	4 062	125,0	2 936	29 751	
1979 V ..	4 377	129,7	3 079	32 272	
1979 VI ..	3 180	100,9	2 615	24 019	
1979 VII ..	1 916	65,1	1 569	27 586	
1979 VIII ..	3 010	92,1	2 205	31 420	
1979 IX ..	3 192	96,9	2 505	26 810	
1979 X ..	4 344	133,0	4 065	36 277	
1979 XI ..	4 519	141,0	3 843	33 029	
1979 XII ..	3 759	135,0	4 341	..	
1980 I ..	4 274	114,3	3 300	28 987	
1980 II ..	5 007	141,3	3 395	32 352	
1980 III ..	4 282	146,6	3 707	36 536	
1980 IV ..	4 408	133,5	3 317	33 630	
1980 V ..	4 091	157,4	4 233	32 412	
1980 VI ..	3 605	100,9	2 615	24 091	
1980 VII ..	2 404	91,2	2 383	28 015	

## 18. Unitaksen osakeindeksi — Unitas aktieindex — Unitas share index (1975 = 100)

Vuosi ja kuukausi År och månad Year and month	Pankit Banker Banks (26.58)	Vakuutus Försäkring Insurance (1.93)	Kauppa ja liikenne Handel och sambärfärd Trade and transport (5.14)	Teollisuus Industri Industry (66.33)	Siitä — Därav — Of which:					Yleis- indeksi General index General index (100.00)
					Moniala yritykset Mång- bransch- företag Multi- branch enterprises (32.11)	Metsä Skog Forest (16.82)	Metalli Metall Metal (7.44)	Tekstiili ja vaatetus Textil och konfektion Textile and clothing (2.03)	Muu Övrig Other (7.93)	
1974 .....	124,0	..	110,2	110,8	..	..	..	..	..	114,3
1975 .....	100,0	100,0	100,0	100,0	100,0	100,0	100,0	100,0	100,0	100,0
1976 .....	86,6	88,7	94,4	89,7	87,7	93,3	95,1	73,0	89,5	89,1
1977 .....	71,1	77,2	92,3	73,5	75,9	68,5	73,3	52,3	79,7	73,9
1978 .....	65,6	85,9	107,7	71,1	72,4	60,9	73,4	46,8	91,2	71,8
1979 .....	78,5	98,6	129,0	86,5	85,3	74,5	92,3	67,1	116,9	86,8
1978 XII ..	67,8	87,6	109,6	73,1	72,5	63,1	78,0	51,2	97,8	73,9
1979 I ..	70,9	89,1	115,5	76,9	75,8	65,9	86,4	53,7	101,4	77,5
1979 II ..	72,1	90,0	116,6	80,9	79,7	69,7	89,3	63,0	106,5	80,6
1979 III ..	73,1	89,5	121,6	81,5	79,8	70,9	89,7	63,5	108,1	81,5
1979 IV ..	76,0	94,1	122,6	82,1	81,1	71,7	88,9	63,3	106,7	82,8
1979 V ..	75,5	90,8	123,9	83,1	82,4	72,0	90,0	65,3	107,8	83,3
1979 VI ..	78,0	95,7	131,2	87,4	87,6	75,2	92,5	67,8	112,4	87,3
1979 VII ..	79,4	104,6	135,9	88,6	88,3	76,8	93,4	69,6	115,4	88,9
1979 VIII ..	86,8	106,3	139,2	95,0	93,1	82,9	99,1	74,2	130,3	95,3
1979 IX ..	82,3	107,7	136,9	92,5	89,6	80,4	96,8	73,6	130,8	92,4
1979 X ..	81,5	105,5	135,8	90,3	88,5	76,9	93,2	70,1	128,3	90,6
1979 XI ..	80,3	103,6	134,6	89,5	88,2	75,3	93,3	69,8	126,6	89,7
1979 XII ..	85,5	106,1	134,9	90,5	89,0	76,0	94,9	71,0	128,5	91,8
1980 I ..	86,2	106,3	138,5	92,2	89,7	76,1	99,5	75,4	133,8	93,2
1980 II ..	85,5	105,3	140,6	93,0	89,3	76,2	102,9	75,5	138,6	93,7
1980 III ..	87,6	109,8	145,2	94,7	91,8	76,9	103,9	75,6	140,5	95,7
1980 IV ..	89,4	111,7	148,1	97,0	94,3	78,4	106,4	77,2	143,5	97,9
1980 V ..	88,7	115,7	141,5	96,5	91,3	79,1	106,3	79,2	149,4	97,1
1980 VI ..	87,2	119,7	138,0	95,3	89,4	78,2	105,3	80,2	150,3	95,8
1980 VII ..	85,7	128,9	136,3	94,3	87,7	77,3	106,4	83,5	148,6	94,9
1980 VIII ..	83,5	130,0	135,9	93,5	87,5	76,5	105,8	81,5	145,7	93,7

Ks. huomautusosasto vuoden ensimmäisessä numerossa — Se notavdelningen i häfte 1 — See note section in the January issue.

\*) Uusien vakuutusten yhteenlasketut vuosimaksut — De nya försäkringarnas sammanlagda årspremier — Total annual premiums of new policies.

\*) Premium income of total sums assured.

## 19. Valtionrautatiet — Statsjärnvägarna — State railways

Vuosi ja kuukausi År och månad Year and month	Matkojen luku Resornas antal Number of journeys	Henkilö-kilometrit Person-kilometer Passenger kilometres	Kuljetettu tavara Befördrat gods Freight carried		Kuormassa kuljetetut tavaravaunut Transporterade lastade godsvagnar Loaded wagons hauled			Volyyymi-indeksi Volym-index Volume index	
			1 000 t	1 000 000 t-km	Vaunukuormatavara Vagnlastgods Wagonloads	Kappaletavara Styckegods Part-load goods	Yhteensä Summa Together	Henkilö-liikenne Persontrafik Person traffic	Tavara-liikenne Gods- trafik Freight traffic
1975 .....	35 546	3 135,1	22 657	6 438	1 176	267	1 443	153	106
1976 .....	36 990	2 985,2	23 358	6 547	1 210	234	1 444	151	108
1977 .....	36 762	2 977,1	22 079	6 399	1 099	184	1 283	149	105
1978 .....	37 262	2 983,1	22 630	6 328	1 091	167	1 258	149	104
1979 .....	37 618	3 019,9	26 657	7 368	1 253	171	1 424	152	119
1979 I ..	3 252	203,6	1 972	572	92	14	106	125	114
II ..	3 105	241,0	1 833	541	87	13	100	136	109
III ..	3 386	264,0	2 263	661	108	15	123	155	133
IV ..	3 103	248,3	2 121	619	102	13	115	158	116
V ..	3 038	222,2	2 330	651	111	16	127	144	129
VI ..	2 724	280,2	2 037	547	96	14	110	177	110
VII ..	2 836	291,7	1 924	504	90	12	102	165	101
VIII ..	3 220	270,0	2 378	634	109	15	124	141	121
IX ..	3 129	233,6	2 288	605	108	15	123	135	118
X ..	3 407	249,3	2 690	714	125	16	141	149	140
XI ..	3 357	246,6	2 545	705	120	16	136	146	139
XII ..	3 061	269,4	2 276	613	106	12	118	192	123
1980 I ..	3 241	213,6	2 430	709	115	16	131	134	138
II ..	3 244	259,3	2 289	662	110	15	125	144	130
III ..	3 410	269,1	2 489	718	120	16	136	159	142
IV ..	3 218	262,6	2 388	703	115	15	130	157	135
V ..	3 151	245,9	2 594	744	124	15	139	162	143
VI ..			2 407	687	115	14	129	188	133
VII ..			2 426	659	115	14	129	170	127

Vuosi ja kuukausi År och månad Year and month	Henkilö-liikennetuotot Intäkter av persontrafiken Income from passenger traffic	Tavara-liikennetuotot Intäkter av godstrafiken Income from freight traffic	Muut tuotot Övriga intäkter Other incomes	Tuotot kaikkiaan Summa intäkter Total income	Kulut Kostnader Costs	Alijäämä (—) Underskott (—) Deficit (—)	Kustannustekijän hinta-indeksi Kostnadsfaktorens prisindex Price index of costs							
								1 000 000 mk						
								E 10	E 11	E 12	E 13	E 14	E 15	E 16
1975 .....	237,47	653,33	72,89	963,69	1 331,64	—367,95	210							
1976 .....	292,52	810,24	74,21	1 176,97	1 529,31	—352,34	239							
1977 .....	331,22	878,26	86,63	1 296,70	1 677,21	—380,50	265							
1978 .....	350,29	900,65	92,29	1 343,24	1 804,46	—446,23	280							
1979 .....	385,67	1 046,20	108,93	1 540,79	2 026,62	—485,83	304							
1978 VII ..	34,24	53,80	5,37	93,41	180,06	— 86,65	278							
VIII ..	29,82	72,14	6,89	108,85	138,17	— 29,33	278							
IX ..	25,36	76,27	5,18	106,81	139,31	— 32,50	283							
X ..	27,47	83,31	6,71	117,49	156,14	— 38,65	287							
XI ..	27,03	84,80	6,16	118,83	125,46	— 6,64	287							
XII ..	44,03	73,82	23,69	141,53	212,36	— 70,83	293							
1979 I ..	21,50	81,54	4,87	107,92	133,83	— 25,91	294							
II ..	29,60	75,50	12,17	117,27	157,03	— 39,76	297							
III ..	31,70	91,85	6,11	129,66	165,85	— 36,19	299							
IV ..	32,23	86,61	5,80	124,64	158,00	— 30,36	300							
V ..	29,31	93,71	6,88	129,90	173,43	— 43,53	300							
VI ..	35,57	76,97	6,06	119,52	166,13	— 46,62	301							
VII ..	38,17	71,82	6,85	116,84	214,64	— 97,79	301							
VIII ..	32,39	86,66	7,04	126,09	147,87	— 21,78	302							
IX ..	28,08	84,00	7,67	119,75	161,24	— 41,49	303							
X ..	30,33	100,27	10,30	140,89	152,86	— 11,97	308							
XI ..	29,73	98,75	9,29	137,77	167,18	— 29,42	309							
XII ..	47,05	98,52	24,98	170,55	231,55	— 61,00	319							
1980 I ..	26,40	97,55	4,88	128,83	158,94	— 30,11	324							
II ..	34,47	92,72	11,34	138,53	171,27	— 32,74	324							
III ..	35,06	111,94	10,89	157,89	169,47	— 11,58	333							
IV ..	34,23	102,77	8,19	145,19	189,76	— 44,57	333							
V ..	35,62	100,30	15,57	151,49	187,91	— 36,42	333							
VI ..	41,22	106,89	13,47	161,58	206,46	— 44,88	335							
VII ..	42,47	98,85	9,98	151,30	227,66	—100,80	336							

Ks. huomautusosasto vuoden ensimmäisessä numerossa — Se notavdelningen i häfte 1 — See note section in the January issue.

20. Yöpymisien lukumäärät majoitusliikkeissä — Antalet övernattningar på härbärgeringsställen  
Numbers of nights in the accommodation facilities

Vuosi ja kuukausi År och månad Year and month	Yhteensä Summa Total E 17	Asuinmaa — Hemland — Country of domicile						
		Suomi Finland E 18	Ulkomaat Utländet Foreign countries E 19	siitä — därav — of which				Yhdysvallat Förenta staterna USA E 23
				munt Pohjoismaat övriga nordiska länder other Nordic countries E 20	Saksan liittotasavalta Förb.rep. Tyskland Fed. Rep. of Germany E 21	Neuvostoliitto Sovjetunionen Sovietunion E 22		
1976 .....	5 687 884	4 174 048	1 513 836	587 215	235 672	152 526	103 446	
1977 .....	5 546 911	4 060 683	1 486 228	568 901	249 370	144 480	108 488	
1978 .....	5 772 104	4 186 045	1 586 059	624 453	257 993	144 237	121 876	
1979 .....	6 451 716	4 728 312	1 723 404	681 824	293 825	158 778	95 682	
1979 I	339 919	279 198	60 721	23 948	8 742	9 696	2 741	
II	422 271	354 503	67 768	26 187	8 193	10 497	2 838	
III	520 460	435 046	85 414	32 824	11 737	12 557	3 431	
IV	465 682	385 992	79 690	33 772	9 318	11 104	4 041	
V	490 993	365 417	125 576	57 253	12 887	13 648	7 002	
VI	701 833	455 905	245 928	84 170	56 831	14 921	15 798	
VII	875 151	531 546	343 605	136 290	79 982	15 154	19 871	
VIII	742 286	457 714	284 572	103 683	62 568	17 639	15 004	
IX	547 766	392 266	155 500	60 351	18 030	16 359	11 082	
X	525 965	411 774	114 191	50 313	10 077	14 533	6 844	
XI	487 309	392 832	94 477	44 454	6 413	14 730	4 592	
XII	332 081	266 119	65 962	28 579	9 047	7 940	2 438	
*1980 I	383 695	314 366	69 329	27 387	8 474	11 833	3 819	
II	479 407	402 092	77 315	30 040	9 737	13 992	2 720	
III	573 405	480 862	92 543	34 316	13 504	14 302	4 019	
IV	504 669	427 071	77 598	26 263	8 028	14 588	4 456	
V	508 194	394 112	114 082	43 084	10 735	15 784	8 073	
VI	748 288	489 090	259 198	97 075	55 776	15 259	12 377	

21. Tiellikenneonnettomuudet — Vägtrafikolyckor — Road traffic accidents

Polliisin tietoon tulleet henkilövahinkoihin johtaneet tiellikenneonnettomuudet  
Vägtrafikolyckor med personskada som har kommit till polisens kännedom  
Road traffic accidents with personal injury known to the police

Vuosi ja kuukausi År och månad Year and month	Onnettomuudet Olyckor Accidents			Uurit Offren Victims		Kuolleet — Dödade — Killed				Loukkaantuneet Skadade Injured E 32
	Yhteensä Summa Total E 24	Kuolemaan johtaneita Dödlig utgång Fatal E 25	Loukkaantuneiden johtaneita Annan personskada Other personal injury E 26	Yhteensä Summa Total E 27	Tienkäyttäjryhmä Trafikantgrupp Road user group					
					Jalan- kulkijat Fot- gängare Pedestrian E 28	Polku- pyörä Cykel E 29	M.pyörä/ mopedi M.cykel/ moped M.cy le/ moped E 30	Henkilö- auto Personbil Private car E 31		
1975 .....	10 337	842	9 495	910	264	137	134	319	14 157	
1976 .....	8 630	724	7 906	804	192	109	118	317	11 706	
1977 .....	8 288	636	7 652	709	166	105	86	297	11 309	
1978 .....	7 001	557	6 444	610	143	87	101	248	8 701	
1979 .....	6 938	582	6 356	650	152	104	80	276	8 762	
1978 VI	663	49	614	53	4	8	18	23	812	
VII	700	54	646	58	7	7	14	28	904	
VIII	748	69	679	74	17	11	26	18	870	
IX	760	62	698	66	11	22	6	23	910	
X	741	60	681	69	12	9	11	33	913	
XI	623	55	568	59	23	9	5	20	734	
XII	528	42	486	48	12	—	1	27	690	
1979 I	538	42	496	45	21	3	1	16	747	
II	428	29	399	31	12	3	—	14	572	
III	369	34	335	41	14	1	1	24	467	
IV	360	33	327	39	7	6	4	20	453	
V	605	58	547	64	4	15	11	30	748	
VI	677	48	629	51	3	15	13	17	832	
VII	647	56	591	63	10	19	10	22	808	
VIII	750	53	697	56	8	12	15	21	891	
IX	737	53	684	60	16	14	7	22	909	
X	616	62	554	70	21	10	6	29	750	
XI	669	70	599	79	25	3	6	31	873	
XII	542	44	498	51	11	3	6	30	712	
*1980 I	447	43	404	49	19	—	2	20	562	
II	385	20	365	22	8	1	—	11	487	
III	291	23	267	26	5	2	4	13	381	

Ks. huomautusosasto vuoden ensimmäisessä numerossa — Se notavdelningen i häfte 1 — See note section in the January issue.

22. Moottoriajoneuvot — Motorfordon — Motor vehicles

Vuoden ja kuukauden lopussa Vid utgången av At the end of	Henkilöautot Personbilar Cars		Kuorma-autot Lastbilar Lorries		Linja- autot Bussar Buses	Paketti- autot Paket- bilar Vans	Erikois- autot Special- bilar Special auto- mobiles	Kaikki autot Alla bilar All automobiles		Käyttövoima Drivkraft Motive power		Moottori- pyörät Motor- cyklar Motor- cycles	Traktori- Traktorer		
	Yhteensä Summa Total	Ammatt. Yrkesm. Profes- sional	Yhteensä Summa Total	Ammatt. Yrkesm. Profes- sional				Yhteensä Summa Total	Ammatt. Yrkesm. Profes- sional	Yhteensä Summa Total	Ammatt. Yrkesm. Profes- sional			Bensiini Bensin Petrol	Diesel
<b>a. Rekisterissä olevat ajoneuvot — Inregistrerade motorfordon — Motor vehicles registered</b>															
1975	996 284	10 063	50 905	24 202	8 631	77 546	6 581	1 139 967	44 644	1 032 177	107 743	49 085	203 302		
1976	1 032 884	10 263	50 887	23 990	8 841	81 792	7 069	1 181 473	44 763	1 065 222	116 209	46 927	210 588		
1977	1 075 399	10 005	50 295	23 787	8 771	85 920	7 261	1 227 646	44 171	1 103 397	124 195	44 915	217 404		
1978	1 115 265	9 930	50 479	23 883	8 786	88 642	7 630	1 270 802	44 129	1 137 018	133 720	43 197	223 817		
1979	1 169 501	10 018	51 756	24 347	8 826	91 339	8 136	1 329 558	44 753	1 180 694	148 798	42 813	232 393		
<b>b. Rekisteriin merkityt uudet moottoriajoneuvot — Inregistrerade nya motorfordon — Registered new vehicles</b>															
1975	117 619	3 712	5 398	2 764	812	7 207	585	131 621	7 716	117 402	14 215	4 771	11 066		
1976	92 707	3 062	4 726	2 323	914	8 241	545	107 133	6 684	92 733	14 399	3 937	11 741		
1977	90 546	2 980	4 053	2 165	628	8 261	373	103 861	6 133	90 242	13 619	2 932	10 572		
1978	81 175	3 203	3 987	2 252	614	6 905	344	93 025	6 418	79 027	13 995	1 916	9 706		
1979	100 132	4 110	4 487	2 533	589	8 199	348	113 755	7 616	94 219	19 246	2 148	10 698		
1979	II	7 300	415	247	139	31	483	38	8 099	614	6 858	1 241	35	806	
	III	9 193	416	325	178	48	574	28	10 168	660	8 737	1 427	212	903	
	IV	9 648	395	332	162	39	559	27	10 605	629	9 081	1 504	471	1 031	
	V	11 048	405	381	172	60	832	28	12 349	656	10 446	1 882	462	1 186	
	VI	8 908	349	386	225	41	740	30	10 105	654	8 399	1 701	296	656	
	VII	7 768	283	244	131	31	578	26	8 647	475	7 345	1 300	256	538	
	VIII	8 257	396	295	162	21	797	29	9 399	605	7 694	1 704	214	656	
	IX	8 201	310	365	195	36	780	33	9 415	586	7 679	1 667	85	756	
	X	8 724	333	431	238	81	828	28	10 092	674	8 260	1 769	46	959	
	XI	7 065	201	470	267	61	743	28	8 367	570	6 662	1 639	22	836	
	XII	3 138	128	711	497	119	612	24	4 604	791	2 884	1 681	7	642	
*1980	I	13 364	428	391	245	35	934	53	14 777	753	12 125	2 483	50	1 873	
	II	8 813	474	281	160	43	785	36	9 958	718	7 867	2 014	75	841	
	III	9 010	394	407	217	67	778	52	10 314	702	8 094	2 150	254	1 026	
	IV	10 410	348	436	217	53	887	58	11 844	651	9 586	2 181	807	1 207	
	V	10 232	329	412	214	81	1 211	46	11 982	666	9 569	2 307	604	1 162	
	VI	8 544	361	367	218	41	1 000	47	9 999	662	7 857	2 049	392	591	
	VII	7 134	284	300	190	24	768	36	8 262	523	6 591	1 613	387	413	

23. Ulkomainen merenkulku — Sjöfarten mellan Finland och utlandet — Foreign shipping

Vuosi ja kuukausi År och månad Year and month	Saapuneet alukset — Ankomma fartyg — Vessels entered						Lähteneet alukset — Avgångna fartyg — Vessels cleared					
	Luku — Antal Number		1 000 nettotonnia nettoton tons		Tuotu tavara- määrä Im- porterad varu- mängd Tons imported 1 000 t	Siitä suomal. aluksilla Därav med finska fartyg Of which by Finnish vessels	Luku — Antal Number		1 000 nettotonnia nettoton tons		Viety tavara- määrä Ex- porterad varu- mängd Tons exported 1 000 t	Siitä suomal. aluksilla Därav med finska fartyg Of which by Finnish vessels
	Kalk- kiaan Summa Total	Niistä suomal. Därav finska Of which Finnish	Kalk- kiaan Summa Total	Lastissa Last- förande With cargo			Kalk- kiaan Summa Total	Niistä suomal. Därav finska Of which Finnish	Kalk- kiaan Summa Total	Lastissa Last- förande With cargo		
E 46	E 47	E 48	E 49	E 50	E 51	E 52	E 53	E 54	E 55	E 56	E 57	
1975	17 383	9 860	32 486	30 436	23 175	13 260	17 185	9 681	32 213	23 734	8 217	4 273
1976	16 378	8 482	32 930	29 552	23 316	11 997	16 590	8 601	33 334	24 960	11 997	5 283
1977	16 124	8 173	34 423	30 051	25 630	11 844	16 137	8 133	34 752	25 428	14 087	5 663
1978	17 165	8 712	37 354	32 344	25 725	13 106	17 132	8 468	37 857	28 879	15 638	7 100
1979	17 428	8 704	41 061	36 142	30 639	15 952	17 513	8 752	41 762	30 792	17 186	7 226
1979	II	704	415	1 913	1 690	1 212	719	419	1 988	1 663	983	498
	III	880	496	2 396	2 092	1 625	888	500	2 391	1 998	1 231	547
	IV	1 118	608	2 652	2 257	1 902	1 124	1 093	2 689	2 118	1 347	619
	V	1 639	797	3 351	2 904	2 893	1 575	1 642	3 353	2 398	1 526	620
	VI	1 907	950	3 987	3 541	2 669	1 149	1 938	3 959	3 167	1 508	575
	VII	2 119	1 072	4 510	4 117	2 799	1 291	2 122	4 464	3 497	1 384	530
	VIII	1 952	986	4 590	4 112	3 224	1 811	2 002	4 805	3 445	1 521	640
	IX	1 647	800	3 846	3 426	2 971	1 548	1 623	3 838	2 711	1 421	565
	X	1 658	731	3 842	3 352	3 166	1 720	1 681	3 878	2 737	1 798	802
	XI	1 537	707	3 878	3 345	3 177	1 554	1 550	4 054	2 717	1 760	709
	XII	1 365	654	3 795	3 320	3 287	1 642	1 339	3 800	2 492	1 504	566
1980	I	1 125	568	3 015	2 626	2 228	1 360	1 150	3 061	2 330	1 484	555
	II	968	475	2 708	2 358	1 920	954	991	2 812	2 230	1 444	599
	III	979	485	2 739	2 392	2 097	1 028	927	2 661	2 057	1 344	682
	IV	706	63	1 544	1 231	1 509	342	647	26	1 481	1 036	24
	V	1 359	267	3 134	2 609	3 558	971	1 449	330	3 258	1 920	330
	VI	1 944	916	4 190	3 772	2 713	1 118	1 954	4 684	3 526	1 700	685
	VII	2 088	1 112	5 080	4 709	3 159	1 202	2 122	5 265	4 024	1 656	634

Ka. huomautusosasto vuoden ensimmäisessä numerossa — Se notavdelningen i häfte 1 — See note section in the January issue.

## 24. Kauppalaivasto — Handelsflottan — Merchant fleet

Vuoden ja kuukauden lopussa Vid utgången av At the end of	Koko kauppalaivasto Hela handelsflottan Whole merchant fleet		Matkustajalukset Passagerarfartyg Passenger vessels		Säiliöalukset Tankfartyg Tankers	
	Luku Antal Number	1 000 br.r.t. gross tons	Luku Antal Number	1 000 br.r.t. gross tons	Luku Antal Number	1 000 br.r.t. gross tons
	E 58	E 59	E 60	E 61	E 62	E 63
1975 .....	450	2 048	116	180	61	1 139
1976 .....	442	2 090	116	174	56	1 102
1977 .....	446	2 274	120	198	52	1 169
1978 .....	459	2 314	121	193	47	1 112
1979 .....	466	2 420	131	197	41	1 194
1979 III ....	461	2 305	120	192	45	1 070
IV ....	462	2 493	121	197	46	1 247
V ....	460	2 492	121	197	46	1 247
VI ....	462	2 481	126	207	45	1 232
VII ....	460	2 431	127	204	42	1 195
VIII ....	462	2 431	130	204	42	1 195
IX ....	464	2 422	131	205	41	1 194
X ....	466	2 414	132	205	41	1 194
XI ....	466	2 424	131	197	41	1 149
XII ....	466	2 420	131	197	41	1 194
1980 I ....	474	2 455	133	197	41	1 194
II ....	475	2 452	134	197	41	1 194
III ....	477	2 454	134	197	41	1 194
IV ....	476	2 445	134	199	41	1 194
V ....	481	2 454	138	210	41	1 194
VI ....	481	2 443	141	210	41	1 194
VII ....	486	2 473	144	240	41	1 194
VIII ....	487	2 476	144	240	41	1 194

25. Kotimaisten lentoyhtiöiden säännöllinen lentoliikenne  
Inhemska flygbolags reguljära flygtrafik  
Scheduled air traffic of Finnish airlines

Vuosi ja kuukausi År och månad Year and month	Lentokm Flygkm Kilometres flown	Matkustajakm Passagerarkm Passengers km	Matkustajien luku Antal passagerare Passengers carried	Rahtia ja postia Frakt och post Freight and mail
				1000ton-km
	1 000	E 64	E 65	E 66
1975 ...	30 313	1 259 124	2 048 269	31 555
1976 ...	29 973	1 379 659	2 040 427	33 083
1977 ...	28 304	1 395 092	1 836 292	38 690
1978 ...	29 950	1 644 223	1 993 441	41 880
1979 ...	31 908	1 983 621	2 352 979	45 996
1979 II	2 324	123 086	163 973	3 574
III	2 624	157 724	199 435	4 299
IV	2 605	167 974	191 853	3 968
V	2 710	173 308	216 976	3 717
VI	2 764	200 230	222 489	2 865
VII	2 732	173 681	167 783	2 516
VIII	2 816	191 622	213 460	3 700
IX	2 627	177 335	218 158	4 243
X	2 748	180 387	225 884	4 529
XI	2 763	161 476	208 344	4 252
XII	2 674	147 337	168 821	4 759
1980 I	2 821	151 680	180 751	4 053
II	2 673	155 595	190 714	4 409
III	2 865	187 126	225 819	4 463
IV	2 858	172 185	206 633	4 291
V	2 986	183 192	213 217	4 928
VI	3 062	205 746	228 914	4 558
VII	3 135	186 940	170 595	3 624

## 26. Posti- ja lennätinlaitos — Post- och telegrafverket — Post and Telegraph Office

Vuosi ja kuukausi År och månad Year and month	Postitoimen liikennetulot Inkomsterna av posttrafiken Postal revenue	Teletoinen liikennetulot Inkomsterna av televerk-samhet Revenue from teleservices	Muut tulot Övriga inkomster Other revenues	Yhteensä Summa Total revenue	Kaukopuhelut — Fjärrsamtal Trunk calls				Sähkö-sanomamat, kotimaiset ja ulkomaille Telegram, inrikes och till utlandet Telegrams, domestic and abroad	Telexkirjoittamiset Telexskrivningar Telex calls		
					kotimaiset — inrikes		ulkomaille (minuu-teissa) till utlandet (i minuter) abroad (minutes)	kotimaiset (minuu-teissa) inrikes och till utlandet (i minuter) domestic (minutes)		ulkomaille (minuu-teissa) till utlandet (i minuter) abroad (minutes)		
					käsi-välit-teinen liikenne (3 min. jaksoja) manuell trafik (3 min. perioder) <sup>1)</sup>	automaattiliikenne automatisk trafik maksu-sykyksiä à 20 p taxe-impulser à 20 p <sup>2)</sup>					puheluja samtal calls	
1 000 mk	1 000	E 68	E 69	E 70	E 71	E 72	E 73	E 74	E 75	E 76	E 77	E 78
1975 .....	532 341	767 560	210 184	1 510 085	44 527	4 478 136	211 027	30 135	912	10 169	8 135	
1976 .....	838 959	1 107 157	204 470	2 150 586	33 297	3 260 890	224 984	34 766	854	13 225	8 499	
1977 .....	948 756	1 273 531	204 931	2 427 219	27 525	3 925 486	234 632	38 381	818	14 003	8 622	
1978 .....	1 056 869	1 423 851	244 780	2 725 501	20 728	4 147 943	248 152	47 729	832	10 351	9 351	
1979 .....	1 162 862	1 608 459	300 538	3 071 859	14 754	4 629 364	272 589	60 730	820	10 327	10 502	
1979 II	87 182	129 296	10 910	227 387	1 278	363 409	20 919	4 566	55	858	816	
III	97 876	133 034	12 174	243 083	1 384	397 243	23 177	5 085	71	885	916	
IV	90 715	140 014	52 039	282 768	1 288	363 785	21 160	4 842	163	891	801	
V	109 796	129 209	11 733	250 738	1 429	412 732	24 838	5 237	03	843	956	
VI	88 897	131 240	10 275	230 412	1 266	361 671	22 206	4 934	68	911	840	
VII	72 623	145 885	51 625	270 133	1 263	318 080	20 045	4 413	61	749	635	
VIII	82 537	110 727	10 193	203 457	1 354	399 866	24 777	5 056	66	860	880	
IX	99 880	142 572	11 327	253 780	1 221	384 274	22 338	5 205	65	903	905	
X	105 460	127 949	50 656	284 064	1 303	436 275	25 617	5 786	65	950	1 065	
XI	106 749	167 950	17 234	291 933	1 004	423 690	23 935	5 656	70	907	1 024	
XII	157 527	155 921	52 730	366 178	525	373 146	21 176	5 025	70	628	717	
*1980 I	68 684	115 245	14 603	198 532	342	436 127	24 474	5 544	63	933	1 022	
II	97 279	130 771	12 338	240 388	313	419 183	23 844	5 474	62	892	961	
III	99 739	161 499	13 431	274 669	279	430 550	24 364	5 702	66	914	980	
IV	103 370	128 153	38 704	270 226	124	406 297	24 006	5 690	61	632	848	
V	113 495	168 147	11 497	293 138	129	442 869	25 865	6 185	100	845	965	
VI	99 120	122 631	14 788	236 540	108	402 971	23 893	5 490	71	904	928	
VII	87 327	164 784	46 072	298 182	125	365 734	22 868	5 160	63	849	761	

Ks huomautusosasto vuoden ensimmäisessä numerossa — Se notavdelningen i häfte 1 — See note section in the January issue.

<sup>1)</sup> Manual exchange (3-minute periods) — <sup>2)</sup> Automatic exchange (charge impulses à 20 p), until 1976 charge impulses à 10 p.

27. Bruttokansantuote toimialoittain — Bruttonationalprodukt enligt näringsgrenar — Gross domestic product by kind of activity  
1 000 000 mk  
1975 hintoihin — 1975 års priser — 1975 prices

Vuosi ja neljännes År och kvartal Year and quarter	Maatalous Jordbruk Agriculture	Metsä- talous Skogshushållning Forestry	Teollisuus ja kaivannaistoiminta Tillverknings-, gruv- o. a. extraktiv industri Manufacturing, mining and quarrying	Sähkö-, kaasu- ja vesihuolto El-, gas- och vatten- försörjning Electricity, gas and water	Talon- rakennus- toiminta Husbyggnads- verksamhet Building	Maa- ja vesiraken- nus- toiminta Anläggnings- verksamhet Other con- struction	Lii- kenne Transport and com- munication	Kauppa Handel Trade	Muu toiminta Övrig verksamhet Other activities	Brutto- kansantuote yhteensä Bruttonational- produkten tillsammans Total gross domestic product	Yrittäjä- toiminta Närings- livet Industries
	F 1	F 2	F 3	F 4	F 5	F 6	F 7	F 8	F 9	F 10	F 11
1975 ....	5 058	4 678	25 647	2 625	6 814	2 560	6 643	9 246	32 028	101 882	71 183
1976 ....	5 275	4 577	26 064	2 719	6 063	2 470	6 507	9 243	33 252	102 141	71 053
1977 ....	5 089	4 927	25 855	2 980	6 242	2 300	6 561	8 596	34 121	102 512	70 551
*1978 ....	4 674	5 179	26 487	3 304	6 095	2 245	6 734	8 466	35 276	103 950	71 256
*1979 ....	4 652	6 547	28 828	3 562	6 039	2 256	7 447	9 147	36 297	110 943	76 868
1976 I	925	1 002	6 813	748	1 268	617	1 470	2 080	8 224	24 713	16 777
II	1 071	1 260	6 657	579	1 223	631	1 582	2 300	8 324	25 150	17 330
III	2 431	777	5 642	627	1 640	587	1 622	2 303	8 179	25 017	17 605
IV	847	1 539	6 952	765	1 931	635	1 834	2 561	8 526	27 261	19 341
1977 I	1 010	1 342	6 738	824	1 361	575	1 503	1 914	8 438	25 199	17 095
II	1 105	1 383	6 564	639	1 299	579	1 549	2 179	8 555	25 347	17 259
III	2 060	768	5 674	692	1 680	556	1 696	2 198	8 417	24 961	17 284
IV	914	1 434	6 879	824	1 903	590	1 813	2 305	8 761	27 006	18 913
*1978 I	889	1 422	6 771	917	1 308	554	1 516	1 911	8 708	25 425	17 138
II	1 017	1 286	6 856	727	1 341	576	1 672	2 127	8 878	25 924	17 656
III	1 871	723	5 741	735	1 681	550	1 687	2 104	8 723	24 808	17 086
IV	897	1 747	7 119	925	1 766	565	1 859	2 325	8 967	27 793	19 377
*1979 I	941	1 736	7 414	1 030	1 231	546	1 637	2 041	8 916	26 895	18 456
II	1 017	2 044	7 266	801	1 228	573	1 840	2 322	9 131	27 803	19 218
III	1 835	878	6 433	766	1 618	556	1 872	2 297	8 966	26 510	18 321
IV	860	1 889	7 715	964	1 962	581	2 098	2 487	9 284	29 735	20 873
*1980 I	876	1 778	7 926	1 114	1 335	557	1 814	2 195	9 180	28 314	19 571

28. Kansantulo  
Nationalinkomst  
National income  
1 000 000 mk

29. Kulutusmenot  
Konsumtionsutgifter  
Final consumption expenditure  
1 000 000 mk  
1975 hintoihin — 1975 års priser — 1975 prices

30. Investoinnit  
Investeringar  
Gross fixed capital formation  
1 000 000 mk

Vuosi ja neljännes År och kvartal Year and quarter	Kansantulo National- inkomst National income	Siitä palkkasumma Därav löner Of which wages	Yksityiset Privata Private	Julkiset Offentliga Government services	Yhteensä Tillsammans Total	Yksityiset Privata Private	Julkiset Offentliga Government services	Yhteensä Tillsammans Total
	F 12	F 13	F 14	F 15	F 16	F 17	F 18	F 19
1975 .....	87 725	49 268	56 750	17 790	74 540	27 943	3 678	31 621
1976 .....	99 315	56 315	57 276	18 792	76 068	25 341	3 509	28 850
1977 .....	109 013	59 986	56 470	19 562	76 032	23 789	3 506	27 295
*1978 .....	119 090	63 668	57 138	20 538	77 675	21 160	3 577	24 737
*1979 .....	137 766	72 287	60 321	21 256	81 577	22 065	3 545	25 610
1976 I ..	22 378	12 615	14 238	4 625	18 863	6 348	890	7 238
II ..	23 782	13 950	14 726	4 632	19 357	5 439	898	6 337
III ..	25 382	15 127	14 052	4 699	18 751	6 256	844	7 100
IV ..	27 774	14 623	14 262	4 836	19 098	7 299	878	8 176
1977 I ..	24 972	13 415	14 201	4 821	19 022	5 634	877	6 511
II ..	26 207	14 817	14 523	4 825	19 348	5 641	894	6 534
III ..	27 728	16 399	13 869	4 900	18 759	5 532	855	6 387
IV ..	30 106	15 355	13 876	5 026	18 902	6 982	881	7 863
*1978 I ..	27 339	14 372	14 222	5 079	19 301	5 173	904	6 077
II ..	29 020	15 596	14 504	5 084	19 588	4 947	920	5 867
III ..	29 650	17 237	13 977	5 132	19 110	5 063	870	5 933
IV ..	33 081	16 464	14 434	5 243	19 677	5 977	882	6 859
*1979 I ..	31 584	16 241	14 849	5 257	20 106	5 020	896	5 916
II ..	33 733	17 674	15 502	5 262	20 763	4 817	912	5 729
III ..	34 600	19 584	14 697	5 312	20 008	5 336	863	6 199
IV ..	37 850	18 788	15 274	5 426	20 700	6 892	875	7 766
*1980 I ..	34 766	18 419	15 407	5 389	20 796	5 671	910	6 581

Ks. huomautusosasto vuoden ensimmäisessä numerossa — Se notavdelningen i häfte 1 — See note section in the January issue.

## 31. Rakennuskustannusindeksi — Byggnadskostnadsindex — Building cost index

1973 = 100 Ryhmien painot ilmoitettu suluissa — Gruppvikterna angivna inom parentes — Group weights in parentheses

Vuosi ja kuukausi År och månad Year and month	Kokonaisindeksi — Totalindex — Total index					0 Raken- nuttajan kustan- nukset Bygg- herrens kostnader Employer's costs	1 Maan- rakennus Mark- byggnad Earth works	2-3 Perustuk- set ja runko Grund och stomme Sub- and super structure	4-5 Täydentävät ja pinta- rakenteet Kompl. byggn. delar och ytbekl. Supplementary and surface structures									
	a	b	c	d	e													
	Työ Arbete Work	Aine Material Material	Palvelu Tjänst Services	Kalusto Utrust- ning Plant equipment	Yhteensä Summa Total													
	(260)	(582)	(126)	(32)	(1000)													
G 1	G 2	G 3	G 4	G 5	G 6	G 7	G 8	G 9										
1975 .....	130,7	142,1	144,7	141,5	139,4	149,2	149,2	144,5	116,2									
1976 .....	142,4	153,5	160,2	159,9	151,6	163,8	156,9	157,9	126,2									
1977 .....	154,0	175,9	181,2	191,6	171,4	187,1	169,8	179,0	151,7									
1978 .....	161,0	186,0	191,4	205,9	180,8	189,5	179,9	188,8	159,4									
1979 .....	177,6	204,1	209,9	233,6	198,8	205,4	205,4	201,9	174,7									
	1979	1980	1979	1980	1979	1980	1979	1980	1979	1980	1979	1980	1979	1980				
I .....	169,5	182,1	192,6	220,0	198,1	228,6	217,1	247,4	188,1	212,0	193,5	228,6	186,4	224,8	194,8	212,6	163,7	191,8
II .....	170,5	182,1	194,6	222,9	202,0	230,7	217,1	247,4	189,9	214,0	197,6	231,7	191,2	224,9	195,9	214,3	165,0	195,0
III .....	177,4	182,6	195,7	225,8	203,4	233,0	231,7	247,4	193,0	216,1	199,3	233,6	194,5	226,2	197,5	217,0	167,1	197,7
IV .....	179,1	182,6	197,8	229,0	205,6	239,3	232,6	248,0	195,0	218,8	201,3	245,6	196,0	225,5	198,0	218,4	170,1	199,8
V .....	179,1	194,5	200,8	232,1	208,5	246,1	232,6	248,0	197,1	224,6	203,2	251,1	207,2	235,9	199,5	221,3	171,1	206,6
VI .....	179,1	194,5	203,7	234,2	210,1	250,5	238,5	248,0	199,2	226,3	205,8	255,8	208,8	237,2	201,8	223,0	172,3	207,6
VII .....	179,1	194,9	204,3	234,5	211,0	250,6	238,9	248,0	199,7	226,6	206,3	255,1	208,8	237,2	202,2	223,0	173,3	207,5
VIII .....	179,1	194,9	206,5	236,4	212,1	253,4	238,9	248,0	201,0	228,1	207,7	257,3	209,0	238,9	203,5	224,9	177,6	211,2
IX .....	179,1		210,3		214,2		238,9		203,5		210,2		212,9		205,3		180,9	
X .....	179,1		212,4		216,0		238,9		205,0		211,5		213,9		206,4		183,8	
XI .....	179,1		214,0		217,1		238,9		206,0		213,2		214,6		207,9		185,1	
XII .....	181,0		216,2		220,3		238,9		208,3		215,3		220,9		209,4		186,9	

Vuosi ja kuukausi År och månad Year and month	6 Kalusteet, varusteet Inredning, utrustning Furniture, accessories		7 Sivu-urakat Sido- entreprenader Side-contracts		Siitä — Därav — Of which				8 Työmaan käyttö- kustannukset Arbetsplat- sens drift- kostnader Running costs of construc- tion plant		9 Työmaan yhteis- kustannukset Arbetsplat- sens kollektiiva kostnader Joint costs of plant		1-6, 8-9 Rakennustek- nilliset työt Byggnads- tekn. arbeten Construction work proper		1-9 Rakentajan indeksi Byggarens index Builder's index	
					7.1-2 LVI-työt VVS-arbeten Installation work		7.3 Sähkötyöt El. installation Electrical installations									
	(69)		(200)		(107)		(41)		(85)		(130)		(740)		(940)	
G 10		G 11		G 12		G 13		G 14		G 15		G 16		G 17		
1975 .....	142,6	138,7	138,1	140,2	142,1	139,9	138,8	138,8								
1976 .....	147,0	149,6	148,6	151,1	159,3	155,3	151,2	150,8								
1977 .....	167,4	165,3	165,7	164,1	181,5	172,0	171,8	170,4								
1978 .....	173,3	177,5	178,2	174,0	194,0	180,7	181,0	180,3								
1979 .....	192,3	197,9	199,2	194,2	217,3	202,5	198,5	198,4								
	1979	1980	1979	1980	1979	1980	1979	1980	1979	1980	1979	1980	1979	1980		
I .....	179,2	209,4	186,8	209,0	187,8	211,7	181,9	205,7	203,6	233,7	191,6	208,9	188,0	211,5	187,7	211,0
II .....	180,1	211,8	189,1	211,3	190,7	213,5	184,8	208,6	204,2	236,1	194,1	209,3	189,5	213,2	189,4	212,8
III .....	182,3	214,7	191,7	213,5	192,2	216,1	187,8	209,8	212,2	238,1	200,3	209,4	192,9	215,3	192,6	214,9
IV .....	184,3	216,5	194,7	216,3	196,2	216,4	189,4	220,7	213,1	238,7	203,7	214,2	194,5	217,2	194,6	217,0
V .....	185,5	218,9	197,4	224,1	198,5	223,2	192,4	226,6	215,9	243,6	203,8	223,2	196,5	222,5	196,7	222,8
VI .....	191,3	223,6	198,4	225,4	199,5	224,2	194,1	227,6	219,7	245,9	204,5	223,3	198,8	224,2	198,7	224,5
VII .....	192,3	223,8	198,9	226,0	199,3	224,6	196,9	227,8	220,1	246,7	204,7	224,2	199,3	224,4	199,2	224,8
VIII .....	196,0	225,4	199,3	226,4	199,3	224,7	198,4	228,3	220,4	247,2	204,9	224,2	201,0	226,1	200,6	226,2
IX .....	201,0		202,5		203,3		200,7		222,6		204,9		203,2		203,1	
X .....	204,1		204,3		206,5		200,7		223,2		205,0		204,6		204,6	
XI .....	204,6		205,3		207,6		200,7		224,1		205,1		205,6		205,6	
XII .....	207,0		206,9		209,3		202,9		228,8		207,0		208,0		207,8	

Ks. huomautusosasto vuoden ensimmäisessä numerossa — Se notavdelningen i häfte 1 — See note section in the January issue.

32. Pientalon rakennuskustannusindeksi — Byggnadskostnadsindex för småhus — *Building Cost Index for Single-Unit Dwellings*  
1973 = 100 Ryhmien painot ilmoitettu sulussa — Gruppvikterna angivna inom parentes — *Group weights in parentheses*

Vuosi ja kuukausi År och månad Year and month	Kokonaisindeksi — Totalindex — Total index 0—9				0		1		2		3—5					
	Työ Arbete Work	b Aine Material Materials		c Palvelu Tjänst Services		a + b + c Yhteensä Summa Total		Rakennut- tajan kustannukset Byggherrens kostnader Employer's Total	Maarakennus Markbyggnad Earth work	Perustukset Grund Foundations	Runko-, täy- dentävät ja pintarakenteet Stomkonstruk- tioner, kompl. byggn.delar och ytkonstr. Frame, suppl- mentary and surface structures					
		(290)	(580)		(130)		(1000)		(50)	(70)	(60)	(410)				
	G 18	G 19		G 20		G 21		G 22	G 23	G 24	G 25					
1975 .....	132,2	133,4		138,7		133,7		145,8	140,7	141,2	121,8					
1976 .....	144,5	145,8		151,8		146,2		162,1	151,2	153,7	135,3					
1977 .....	156,4	164,7		167,6		162,6		177,7	163,6	168,9	154,3					
1978 .....	163,6	172,3		179,2		170,7		182,4	174,7	176,1	161,7					
1979 .....	180,5	190,4		199,1		188,7		201,4	196,5	198,5	177,6					
	1979	1980	1979	1980	1979	1980	1979	1980	1979	1980	1979	1980	1979	1980		
I .....	172,3	185,1	177,4	208,6	186,0	217,6	177,0	203,0	187,3	220,9	180,8	209,9	183,8	211,6	166,4	193,5
II .....	173,3	185,1	178,8	212,4	191,3	218,6	178,8	205,3	193,7	223,6	187,0	210,1	187,3	213,4	167,6	196,4
III .....	180,3	185,6	179,9	216,7	191,9	219,9	181,6	208,1	195,1	225,8	190,6	211,2	191,7	217,5	169,9	199,6
IV .....	182,1	185,6	182,1	221,8	196,3	226,2	183,9	211,9	197,3	238,3	191,8	210,4	194,3	220,7	172,2	204,4
V .....	182,1	197,8	186,0	225,1	197,6	231,4	186,4	218,0	199,1	243,5	196,7	219,2	195,5	225,5	174,2	210,2
VI .....	182,1	197,8	189,4	228,8	198,8	236,0	188,5	220,7	201,7	249,1	198,3	221,1	200,6	227,6	176,0	213,4
VII .....	182,1	198,2	191,0	228,9	200,0	236,0	189,6	220,9	202,5	248,9	198,4	221,1	201,4	227,0	177,8	212,9
VIII .....	182,1	198,2	193,6	233,2	201,0	238,3	191,2	223,7	204,1	251,5	199,2	223,4	201,7	229,9	179,9	218,2
IX .....	182,1		197,2		203,1		193,6		206,4		202,6		203,7		182,2	
X .....	182,1		200,8		206,0		196,0		208,1		202,7		205,5		186,0	
XI .....	182,1		202,9		207,5		197,4		209,7		203,0		207,2		188,0	
XII .....	184,0		205,8		209,6		200,0		211,9		206,8		209,2		190,8	

Vuosi ja kuukausi År och månad Year and month	6		7		Siitä — Därav — Of which				8		9		1—6, 8—9		1—9	
	Kalusteet, varusteet ja laitteet Utrustning och anläggningar Fixtures and equipment		Sivu-urakat Sidoentrepren- nader Sidecontracts		7.1, 7.2 Pientalon LVI-työt VVS-arbeten i småhus Heating, plumbing and ventilation		7.3 Pientalon sähkötyöt El.installation i småhus Electrical installations		Työmaan käyttö- kustannukset Arbetsplatsens driftskostnader Site operating costs		Työmaan yhteis- kustannukset Arbetsplatsens kollektiva kostnader General site costs		Pientalon rakennus- tekniset työt Byggnadstekn. arbeten i småhus Construction work of single-unit dwellings		Pientalo- rakentajan indeksi Småhusbygga- rens index Index for single-unit dwelling builder	
	(70)		(220)		(144)		(45)		(40)		(80)		(730)		(950)	
	G 26		G 27		G 28		G 29		G 30		G 31		G 32		G 33	
1975 .....	138,7	142,5	145,1	140,0	134,3	146,7	130,2	133,1								
1976 .....	142,0	153,7	156,8	152,1	150,9	162,3	142,8	145,3								
1977 .....	161,6	165,8	167,7	166,8	168,9	179,3	160,7	161,9								
1978 .....	165,9	175,0	176,6	176,7	185,3	186,8	168,6	170,1								
1979 .....	183,0	191,8	191,4	196,6	208,2	209,7	186,8	188,0								
	1979	1980	1979	1980	1979	1980	1979	1980	1979	1980	1979	1980	1979	1980		
I .....	170,3	199,2	181,8	202,8	182,1	203,1	184,9	206,9	195,3	228,5	199,7	219,1	174,9	201,8	176,5	202,0
II .....	171,8	201,6	183,6	205,3	183,9	206,1	187,4	207,3	196,2	231,2	197,5	219,4	176,3	204,0	178,0	204,3
III .....	173,4	204,2	185,5	208,6	184,8	209,0	190,8	209,8	198,2	234,7	205,5	219,8	179,5	206,7	180,9	207,2
IV .....	175,0	206,3	187,5	211,4	187,5	209,9	191,0	220,7	200,6	237,1	211,0	222,5	182,0	210,3	183,2	210,5
V .....	176,2	207,9	191,0	217,0	190,6	215,4	193,6	225,9	206,2	242,6	211,3	234,6	184,1	216,6	185,7	216,7
VI .....	182,4	213,3	192,0	217,9	191,2	216,0	196,7	226,0	208,7	248,8	211,7	235,1	186,6	219,6	187,8	219,2
VII .....	182,6	213,3	192,8	219,0	191,5	217,7	199,9	226,2	210,1	250,4	212,1	236,8	187,7	219,6	188,9	219,4
VIII .....	186,7	214,2	194,2	219,1	193,1	217,7	201,5	226,7	210,8	251,8	212,3	236,8	189,4	223,2	190,5	222,2
IX .....	191,6		196,4		195,1		202,9		213,4		212,7		191,9		192,9	
X .....	194,5		197,9		197,3		202,9		215,2		213,1		194,6		195,4	
XI .....	194,7		199,3		199,4		202,9		217,1		213,5		196,0		196,8	
XII .....	196,8		200,1		199,9		204,6		226,1		215,8		199,1		199,4	

Ks. huomautusosasto vuoden ensimmäisessä numerossa — Se notavdelningen i häfte 1 — See note section in the January issue.

## 33. Tienrakennuskustannusindeksi — Vägbyggnadskostnadsindex — Cost index of road construction

1972 = 100 Ryhmien painot ilmoitettu sulussa — Gruppvikterna angivna inom parentes — Group weights in parentheses

Vuosi ja kuukausi År och månad Year and month	Työpalkat Arbetslöner Wages	Konetyöt Maskin- arbete Machinework	Osaurakat Delent- repreneur Subcontracts	Kuljetukset Transporter Transport	Tarveaineet Material Materials	Yleiskulut Allmänna utgifter General costs	Kokonais- indeksi Totalindex Totalindex	E-indeksi <sup>1)</sup> E-index <sup>1)</sup> E-index <sup>1)</sup>
	(16.5)	(13.2)	(31.8)	(16.2)	(12.4)	(9.9)	(100.0)	(73.6)
	G 34	G 35	G 36	G 37	G 38	G 39	G 40	G 41
1976 .....	211	176	193	176	201	222	195	187
1977 .....	226	193	215	194	220	249	214	207
1978 .....	239	206	218	208	227	257	223	215
1979 .....	260	221	216	210	253	266	232	222
1979 III ....	255	215	209	204	241	263	226	214
1979 IV ....	269	215	210	204	242	277	230	215
1979 V ....	264	219	211	203	249	265	230	217
1979 VI ....	260	219	212	214	253	254	230	221
1979 VII ....	260	223	210	214	255	246	231	223
1979 VIII ....	261	218	223	214	255	262	235	225
1979 IX ....	262	227	225	214	258	265	238	229
1979 X ....	263	231	226	214	265	265	240	231
1979 XI ....	263	232	226	216	266	268	240	232
1979 XII ....	262	230	226	215	268	284	241	231
1980 I ....	262	234	228	223	275	281	245	236
1980 II ....	263	234	229	230	276	284	247	238
1980 III ....	268	239	233	235	278	288	251	242
1980 IV ....	268	234	233	241	281	294	252	243
1980 V ....	289	245	237	240	291	311	261	248
1980 VI ....	287	245	273	257	291	304	275	268
1980 VII ....	284	241	272	259	295	294	273	268

## 34. Kuluttajahintaindeksi — Konsumentprisindex — Consumer price index

1977 = 100

Vuosi ja kuukausi År och månad Year and month	Kokonais- indeksi Totalindex Total index	Väestöryhmittäiset indeksi — Indexar för befolkningsgrupper Indexes by group of population						Alueittaiset indeksi — Regionala indexar Regional indexes			
		1	2	2 a	2 b	2 c	3	1	2	3	4
		Maa- talous- yrittäjät Lant- bruks- företagare Farmers	Kalkki- palkan- saajat Alla löntagare — <sup>2)</sup>	Johtajat ja ylem. toimi- henkilöt — <sup>3)</sup>	Muut toimi- henkilöt Övriga tjänste- män — <sup>4)</sup>	Työn- tekijät Arbetare Workers	Eläkeläiset Pensio- närer Pensioners	Helsinki Helsing- fors	Muu Etelä- Suomi Övriga Södra Finland — <sup>2)</sup>	Väli- Suomi Mellersta Finland Central Finland	Pohjois- Suomi Norra Finland North Finland
G 42	G 43	G 44	G 45	G 46	G 47	G 48	G 49	G 50	G 51	G 52	
1978 .....	107,8	107,0	108,1	108,3	107,9	108,0	106,7	108,3	108,0	107,3	107,4
1979 .....	115,9	114,1	116,3	116,8	116,2	116,2	113,7	117,5	116,1	115,0	115,2
1978 VI .....	107,8	106,9	108,1	108,5	107,9	108,0	106,4	108,3	108,0	107,4	107,3
1978 VII .....	108,1	107,2	108,3	108,7	108,1	108,2	106,9	108,4	108,3	107,6	107,8
1978 VIII .....	108,6	107,7	108,9	109,2	108,8	108,8	107,2	109,2	108,8	108,1	108,2
1978 IX .....	109,3	108,2	109,6	109,9	109,4	109,5	107,9	110,0	109,4	108,8	108,8
1978 X .....	110,0	108,9	110,3	110,6	110,2	110,3	108,5	110,9	110,2	109,3	109,7
1978 XI .....	110,6	109,4	110,9	111,3	110,8	110,9	108,8	111,7	110,7	110,0	110,2
1978 XII .....	110,4	109,2	110,8	111,2	110,7	110,8	108,6	111,5	110,6	109,9	110,0
1979 I .....	111,3	109,7	111,8	112,1	111,5	111,8	109,3	112,8	111,4	110,6	110,6
1979 II .....	112,6	111,0	113,0	113,4	112,9	113,0	110,9	114,7	112,8	111,7	112,0
1979 III .....	113,4	111,7	113,8	114,2	113,6	113,7	111,4	115,1	113,5	112,4	112,8
1979 IV .....	114,4	112,5	114,9	115,4	114,9	114,7	112,2	116,3	114,6	113,5	113,6
1979 V .....	114,8	112,8	115,3	115,8	115,2	115,1	112,6	116,7	115,0	113,8	114,1
1979 VI .....	115,6	113,8	116,1	116,6	116,0	115,9	113,2	117,2	115,9	114,7	115,0
1979 VII .....	116,2	114,3	116,6	117,1	116,5	116,4	113,9	117,8	116,4	115,2	115,5
1979 VIII .....	116,7	114,8	117,2	117,7	117,1	117,0	114,6	118,5	116,9	115,8	116,0
1979 IX .....	117,7	115,9	118,2	118,7	118,0	118,0	115,4	119,2	118,0	116,8	117,0
1979 X .....	118,4	116,6	118,9	119,3	118,8	118,8	116,1	120,0	118,7	117,5	117,7
1979 XI .....	119,3	117,5	119,7	120,2	119,6	119,6	117,0	121,0	119,5	118,3	118,6
1979 XII .....	119,9	118,3	120,4	120,8	120,2	120,3	117,4	121,2	120,1	119,2	119,3
1980 I .....	121,3	119,6	121,8	122,1	121,5	121,7	118,7	122,9	121,5	120,4	120,4
1980 II .....	123,1	121,4	123,6	124,0	123,3	123,6	120,0	124,3	123,4	122,2	122,1
1980 III .....	124,3	122,9	124,9	125,3	124,5	124,9	121,1	125,4	124,7	123,4	123,4
1980 IV .....	126,7	125,4	127,2	127,4	126,9	127,2	123,4	127,6	127,0	125,9	125,6
1980 V .....	128,1	127,2	128,6	128,8	128,2	128,6	125,2	128,7	128,5	127,4	127,3
1980 VI .....	128,6	127,7	129,0	129,3	128,7	129,1	125,7	129,2	129,0	127,9	127,7
1980 VII .....	129,4	128,5	129,7	130,0	129,4	129,8	126,6	130,1	129,7	128,6	128,6
1980 VIII .....	131,1	130,0	131,4	131,6	131,2	131,4	128,9	131,7	131,5	130,3	130,3

Ks. huomautusosasto vuoden ensimmäisessä numerossa — Se notavdelningen i häfte 1 — See note section in the January issue.

<sup>1)</sup> Kokonaisindeksi ilman kohtia työpalkat ja yleiskulut — Totalindex utan punkterna arbetslöner och allmänna utgifter — Total index without items wages and general costs — <sup>2)</sup> All wage and salary earners — <sup>3)</sup> Managers and administrative employees — <sup>4)</sup> Other employees — <sup>5)</sup> Other South Finland.

**35. Kuluttajahintaindeksi — Konsumentprisindex — Consumer price index**  
 1977 = 100

Vuosi ja kuukausi År och månad Year and month	Kokonaisindeksi Totalindex Total index (100,0)	Ryhmäindeksit ja (suluissa) niiden painot — Gruppindexar och (inom parentes) deras vikter Group indices and their weights (in parentheses)									
		0	1	2	3	4	5	6	7	8	9
		Ravinto Föda Food (21,6)	Juomat ja tupakka Drycker och tobak Beverages and tobacco (7,1)	Vaatetus ja jalkineet Beklädnad o. skodon Clothing and footwear (7,2)	Asunto Bostad Rent (16,3)	Lämpö ja valo Värme och lyse Fuel and light (3,5)	Kotitalouskalusto, -tarvikkeet ja -palvelukset Hushålls-inventarier, -förnödenheter och -tjänster <sup>1)</sup> (6,1)	Terveyden- ja sairaudenhoito Hälsa- och sjukvård Health and medical care (1,9)	Liikenne Samfärdsel Transport and communication (17,8)	Koulutus ja virkistys Utbildning och rekreation Education and recreation (9,0)	Muut tavarat ja palvelukset Övriga varor och tjänster Other goods and services (9,5)
G 53	G 54	G 55	G 56	G 57	G 58	G 59	G 60	G 61	G 62	G 63	
1978 .....	107,8	104,4	114,6	105,8	106,3	106,4	105,2	112,4	111,1	108,2	109,2
1979 .....	115,9	108,8	129,4	116,3	113,1	114,4	114,4	124,1	120,2	115,5	118,4
1978 IV ..	106,2	104,4	109,5	104,6	104,9	106,2	104,6	107,9	108,9	106,5	106,4
V ..	107,8	104,4	118,4	104,8	106,7	105,7	104,6	109,1	111,7	107,0	107,9
VI ..	107,8	103,7	118,4	104,8	106,7	105,7	104,5	109,1	111,9	107,3	109,1
VII ..	108,1	104,2	118,4	102,4	106,7	106,5	104,6	115,2	112,6	107,4	109,5
VIII ..	108,6	103,9	118,3	105,1	106,9	106,8	104,9	116,0	112,9	110,2	109,9
IX ..	109,3	105,4	118,4	106,9	106,9	106,7	105,1	116,0	112,6	110,7	112,1
X ..	110,0	106,8	118,4	110,1	106,9	106,9	106,7	117,4	112,1	111,3	113,0
XI ..	110,6	106,1	118,4	111,4	107,4	107,2	108,0	119,8	114,0	111,8	113,0
XII ..	110,4	105,0	118,4	111,5	107,4	107,3	108,4	119,8	114,6	111,9	112,7
1979 I ..	111,3	104,6	129,0	109,6	107,4	107,3	109,4	122,6	114,4	112,6	114,8
II ..	112,6	106,6	129,4	110,4	111,4	107,2	109,8	122,8	114,6	112,9	115,4
III ..	113,4	107,5	129,4	111,7	111,4	109,0	110,2	122,8	116,4	112,8	115,9
IV ..	114,4	107,8	129,4	115,5	111,4	108,9	112,6	123,4	118,1	115,1	116,8
V ..	114,8	107,9	129,4	116,0	113,0	108,9	112,9	123,4	117,8	115,5	117,4
VI ..	115,6	108,1	129,4	116,0	113,0	114,3	113,5	123,4	120,4	115,7	117,9
VII ..	116,2	109,1	129,5	114,6	113,0	114,9	114,9	123,8	122,1	115,8	118,3
VIII ..	116,7	109,0	129,5	116,1	115,1	115,1	115,5	123,9	122,0	116,2	118,7
IX ..	117,7	109,8	129,5	118,4	115,1	120,5	116,3	124,9	123,4	116,8	119,4
X ..	118,4	111,2	129,5	120,8	115,1	121,0	118,9	124,7	123,2	117,0	120,6
XI ..	119,3	112,3	129,4	122,8	115,6	121,4	119,4	126,9	123,3	117,8	123,0
XII ..	119,9	112,1	129,6	123,0	115,6	124,1	119,7	126,9	126,0	118,0	123,4
1980 I ..	121,3	113,3	138,6	121,1	115,6	124,7	122,2	131,1	126,3	118,8	125,6
II ..	123,1	114,4	138,6	123,8	116,0	130,5	122,9	133,2	130,6	119,2	127,8
III ..	124,3	115,4	138,6	126,0	116,0	133,6	123,6	133,4	134,3	119,3	128,6
IV ..	126,7	120,3	139,2	131,4	116,0	133,9	125,8	134,7	135,7	122,7	129,8
V ..	128,1	122,4	139,3	131,9	118,1	142,7	126,1	134,8	136,9	123,3	130,1
VI ..	128,6	122,6	139,4	131,8	118,1	143,3	127,0	136,3	137,4	123,6	132,3
VII ..	129,4	124,4	139,4	130,1	118,1	143,8	127,7	136,4	138,9	124,0	133,3
VIII ..	131,1	124,8	139,4	131,6	126,6	144,0	128,3	140,3	138,6	125,0	133,4

**36. Elinkustannusindeksi<sup>1)</sup> — Levnadskostnadsindex<sup>1)</sup> — Cost-of-living index<sup>1)</sup>**  
 X 1951 = 100

Vuosi ja kuukausi År och månad Year and month	Kokonaisindeksi Totalindex Total index (100,0)	Ryhmäindeksit ja (suluissa) niiden painot — Gruppindexar o. (inom parent.) deras vikter — Group indices and their weights (in parent.)										
		Ravinto Föda Food (24,1)		Asunto Bostad Rent (16,5)		Lämpö ja valo Värme och lyse Fuel and light (2,6)		Vaatetus Beklädnad Clothing (7,7)		Muut menot Övriga utgifter Miscellaneous (49,1)		
		(100,0)	(21,6)	(16,3)	(3,5)	(7,2)	(51,4)	G 64	G 65	G 66	G 67	G 68
1975 .....	392		442		852		349		206		377	
1976 .....	449		514		898		379		229		443	
1977 .....	506		609		963		419		249		497	
1978 .....	544		634		1 024		448		266		547	
1979 .....	583		654		1 090		482		293		597	
		1979	1980	1979	1980	1979	1980	1979	1980	1979	1980	
I ..	560	611	629	681	1 036	1 115	452	525	276	305	578	629
II ..	567	620	641	688	1 075	1 118	452	550	278	312	580	640
III ..	571	626	647	694	1 075	1 118	459	563	281	317	583	648
IV ..	576	638	648	723	1 075	1 118	459	564	291	331	591	656
V ..	578	645	649	736	1 089	1 139	459	601	292	332	591	659
VI ..	582	648	650	737	1 089	1 139	482	604	292	332	597	664
VII ..	585	651	656	749	1 089	1 139	484	606	289	328	601	668
VIII ..	588	660	656	750	1 110	1 220	485	607	293	331	602	669
IX ..	593		660		1 110		508		298		606	
X ..	596		669		1 110		510		304		609	
XI ..	601		675		1 115		512		309		612	
XII ..	604		674		1 115		523		310		618	

Ks huomautusosasto vuoden ensimmäisessä numerossa — Se notavdelningen i häfte 1 — See note section in the January issue.

<sup>1)</sup> Painot on ilmoitettu suluissa, ylimmällä rivillä tammikuuhun 1979, alimmalla rivillä helmikuusta 1979 lähtien, jolloin indeksit on laskettu muun- tokertoimella kuluttajahintaindeksistä 1977 = 100 — Vikterna har uppgetts inom parentes, på översta raden till januari 1979, på nedersta raden fr.o.m. februari 1979, då indexerna beräknats med omräkningskoefficienten från konsumentprisindex 1977 = 100 — The weights are given in parentheses, on the top line until January 1979, on the bottom line since February 1979, when the indices have been counted by a coefficient from the consumer price index 1977 = 100

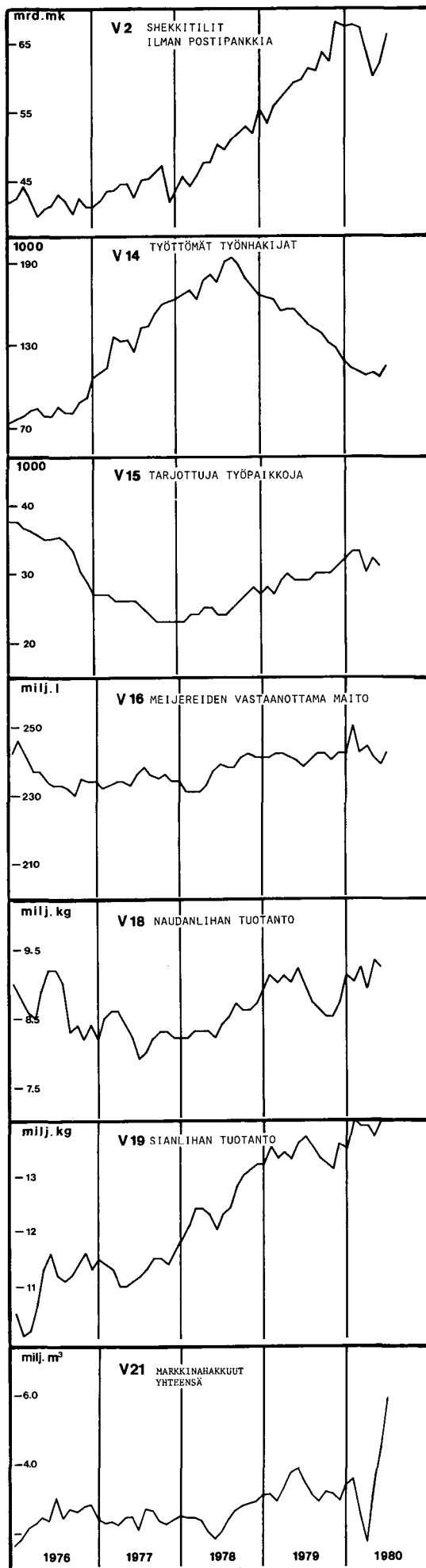
**37. Kotimarkkinoiden perushintaindeksi — Basprisindex för hemmamarknadsvaror — Basic price index for domestic supply**  
**1975 = 100: Ryhmien painot ilmoitettu suluisa — Gruppvikterna angivna inom parentes — Group weights in parentheses**

Vuosi ja kuukausi År och månad Year and month	Kokonaisindeksi Total-index Total index (100,0)	Tavararyhmät (TOL) — Varugrupper (NI) — Commodity groups (SIC)																		
		Raaka-aineet ja tuotanto- hyödykkeet Råvaror och produktions- föremål Raw materials and producers' goods (56,7)		Kulutustavarat Konsumtionsvaror Consumers' goods (19,7)		Investointitavarat Investeringsvaror Investment goods (23,6)		Maat-, metsä- ja kalataluotteet Jordbruks-, skogsbruks- och fiskeriproduktter Agricultural, forestry and fishing products (13,4)		Kaivannaistuotteet Malm- och andra minera- liska ämnen Minerals (3,8)		Teollisuustuotteet Industriproduktter Manufactured goods (59,5)		Elintarvikkeet Livsmedel Foodstuffs (9,8)		Muut elintarvikkeet ja rehut Andra livsmedel och foder Miscellaneous foodstuffs and feeds (1,8)		Juomat Drycker Beverages (0,9)		
		G 70	G 71	G 72	G 73	G 74	G 75	G 76	G 77	G 78	G 79									
1975.....	100,0	100,0	100,0	100,0	100,0	100,0	100,0	100,0	100,0	100,0	100,0	100,0	100,0	100,0	100,0	100,0	100,0	100,0		
1976.....	108,2	105,9	114,1	109,3	110,6	106,0	108,1	111,7	126,5	110,8	119,2	119,2	125,3	129,9	127,5	129,9	126,3	126,3		
1977.....	119,2	114,1	132,7	121,3	119,3	114,9	119,5	127,5	127,5	119,5	127,5	127,5	129,9	127,5	127,5	127,5	126,3	126,3		
1978.....	125,8	119,2	140,3	129,5	119,1	120,7	127,5	129,9	127,5	127,5	127,5	127,5	129,9	127,5	127,5	127,5	126,3	126,3		
1979.....	138,0	133,1	150,7	139,2	127,1	143,6	141,3	136,2	172,8	130,5	141,3	141,3	136,2	172,8	172,8	130,5	130,5	130,5		
	1979	1980	1979	1980	1979	1980	1979	1980	1979	1980	1979	1980	1979	1980	1979	1980	1979	1980		
I.....	130,4	148,3	123,9	145,6	145,4	158,4	133,5	146,2	123,1	136,2	122,5	177,4	133,2	150,6	132,5	142,4	169,5	185,1	128,2	137,3
II.....	131,7	150,2	125,4	147,3	146,6	161,0	134,4	148,2	124,3	136,4	123,8	182,1	134,9	153,1	134,1	142,9	167,5	192,8	128,9	136,4
III.....	133,3	154,1	127,6	153,1	147,1	161,5	135,4	150,1	125,2	137,3	124,4	201,9	137,0	156,6	134,6	143,7	164,7	187,7	128,9	136,6
IV.....	134,0	157,2	128,1	157,6	147,6	162,7	136,8	151,3	124,1	137,6	125,2	232,3	137,7	157,5	134,9	145,1	165,0	189,7	128,5	137,2
V.....	134,9	159,4	129,0	159,9	148,5	165,5	137,6	153,1	124,1	140,5	127,6	233,4	138,7	160,0	135,1	151,1	164,9	190,1	128,4	144,7
VI.....	136,8	160,7	131,9	160,6	148,9	167,1	138,5	155,5	123,7	140,7	138,3	239,4	141,1	160,9	135,6	152,6	167,8	190,8	128,4	144,9
VII.....	139,1	163,2	134,4	163,3	150,5	169,3	140,5	157,6	127,6	147,7	139,0	243,9	142,5	162,6	136,5	156,6	168,4	194,1	128,6	145,2
VIII.....	139,9	164,0	135,4	163,3	151,9	171,6	140,6	159,4	126,7	149,6	146,1	235,6	143,4	163,6	136,9	159,2	168,6	194,0	129,1	145,7
XI.....	142,1		138,2		153,9		141,4		129,0		145,0		145,0		137,5		169,1		132,8	
X.....	143,6		139,3		155,5		147,7		131,2		166,6		146,1		138,1		185,7		132,9	
XI.....	145,0		141,5		156,1		143,9		133,0		172,0		147,3		139,1		190,9		134,7	
XII.....	145,7		142,4		156,4		144,7		133,4		171,9		148,3		139,6		191,5		136,1	

Vuosi ja kuukausi År och månad Year and month	Tavararyhmät (TOL) — Varugrupper (NI) — Commodity groups (SIC)																			
	314		321		322		323		324		331		332		341		342		351	
	G 80	G 81	G 82	G 83	G 84	G 85	G 86	G 87	G 88	G 89										
1975.....	100,0	100,0	100,0	100,0	100,0	100,0	100,0	100,0	100,0	100,0	100,0	100,0	100,0	100,0	100,0	100,0	100,0	100,0	100,0	100,0
1976.....	120,2	105,1	104,7	118,3	113,2	107,9	111,3	98,7	120,9	100,0	133,6	101,5	120,4	188,8	208,4	115,9	139,6	103,8	107,7	107,7
1977.....	133,6	114,4	117,2	132,5	123,4	118,7	124,2	96,9	159,9	103,8	144,9	105,0	122,8	189,5	213,2	118,9	141,9	103,8	107,7	107,7
1978.....	140,2	124,2	132,4	145,6	129,0	120,5	132,0	91,9	173,6	107,7	144,8	105,0	125,5	192,6	214,1	121,5	142,2	107,7	107,7	107,7
1979.....	144,8	138,4	145,4	176,2	136,1	128,3	145,2	107,2	194,4	122,1	144,8	105,0	125,5	192,6	214,1	121,5	142,2	107,7	107,7	107,7
	1979	1980	1979	1980	1979	1980	1979	1980	1979	1980	1979	1980	1979	1980	1979	1980	1979	1980	1979	1980
I.....	145,0	151,5	134,5	145,7	136,9	153,0	159,9	187,0	128,7	143,1	123,4	138,2	138,2	159,5	99,4	118,4	185,5	201,4	110,7	132,8
II.....	145,1	151,6	134,4	148,2	137,6	156,1	160,7	185,5	130,3	146,0	123,0	141,2	138,4	162,5	100,7	120,6	188,3	207,9	112,9	135,5
III.....	145,1	152,2	135,3	151,4	139,5	160,1	168,4	184,6	134,4	149,9	123,4	143,4	140,2	163,6	101,5	120,4	188,8	208,4	115,9	139,6
IV.....	144,9	151,9	136,1	151,5	139,7	160,5	173,7	184,1	133,7	151,4	123,7	148,2	140,6	163,6	105,0	122,8	189,5	213,2	118,9	141,9
V.....	144,9	152,0	138,4	151,6	140,9	160,1	177,1	185,1	134,2	151,5	125,6	150,5	140,7	163,6	106,0	125,5	192,6	214,1	121,5	142,2
VI.....	144,7	152,1	136,2	153,2	141,9	161,8	176,1	181,3	134,7	152,4	127,6	152,4	140,7	167,5	106,2	125,8	192,6	216,7	123,3	142,7
VII.....	144,7	152,1	137,2	154,1	149,3	165,6	179,5	182,1	136,0	152,6	129,3	155,3	144,0	171,0	108,6	126,1	194,6	225,1	121,9	144,5
VIII.....	144,6	152,1	138,6	157,0	149,7	168,0	179,3	179,7	137,6	153,6	130,4	158,7	147,1	172,4	109,3	127,1	199,8	225,4	124,2	144,2
IX.....	144,6		141,0		150,6		183,5		140,0		131,6		150,6		109,0		199,7		126,7	
X.....	144,6		142,1		152,5		183,0		140,6		131,8		151,0		112,1		200,2		128,5	
XI.....	144,5		143,1		152,6		186,7		141,4		134,1		155,1		113,9		200,6		129,6	
XII.....	144,7		144,2		153,1		186,5		142,2		135,1		155,1		114,2		200,8		130,5	

Ks. huomautusosasto vuoden ensimmäisessä numerossa — Se notavdelningen häfte 1 — See note section in the January issue.

Kausivaihtelusta puhdistettuja tilastosarjoja  
Säsongutjämnade serier  
Seasonally adjusted series



Vuosi ja kuukausi År och månad Year and month	Rahamarkkinat Peningningsmarknaden Money market					Ulkomainen suhdannekehitys Utländsk konjunkturutveckling Foreign economic indicators				
	Rahalaitosten ottolainaus yleisöltä – Peningningsrättningarnas inlåning från allmänheten – Deposits by the public					Teollisuustuotannon volyyymi-indeksi Volymindex för industriproduktionen Volume index of industrial production				
	Shekkitilit Cheque accounts 1 000 000 mk	Shekkitilit ilman Postipankkia – Checkräkningar utan Postbanken – Cheque accounts excluding postal giro accounts 1 000 000 mk	Varsinaiset talletukset Egentliga depositioner 1 000 000 mk	Sittä »muut vars.tall.» – Därav »andra egentliga depositioner» – Of which ordinary and saving account deposits 1 000 000 mk	Rahalaitosten antolainaus yleisölle – Peningningsrättningarnas utlåning till allmänheten – Advances to the public 1 000 000 mk	OECD 1975=100	Saksan liittotasavalta Föbundsrepubliken Tyskland Federal Republic of Germany 1975=100	Ruotsi Sverige Sweden 1975=100	Englanti England UK 1975=100	USA USA 1975=100
V1	V2	V3	V4	V5	V6	V7	V8	V9	V10	
1977										
I	6 409	4 126	37 213	25 860	50 525	105	111	97	107	112
II	6 521	4 223	37 440	26 010	50 782	105	110	98	108	113
III	6 624	4 355	37 970	26 418	51 183	105	112	97	108	115
IV	6 697	4 368	38 513	26 736	51 583	105	110	97	107	116
V	6 704	4 453	39 011	27 039	52 079	105	110	96	109	116
VI	6 703	4 450	39 429	27 370	52 601	104	111	95	106	117
VII	6 450	4 264	39 943	27 740	53 063	105	110	96	108	118
VIII	6 623	4 502	40 231	27 912	53 654	105	111	95	109	117
IX	6 670	4 528	40 567	28 117	54 073	105	111	96	108	118
X	6 861	4 600	40 918	28 253	54 572	104	111	95	107	118
XI	6 941	4 712	41 381	28 521	55 128	103	111	93	107	118
XII	6 350	4 191	41 722	28 503	55 877	104	113	92	108	119
1978										
I	6 559	4 318	41 945	28 665	56 523	105	114	94	108	118
II	6 924	4 559	42 359	28 942	56 861	103	110	92	109	118
III	6 764	4 414	42 977	29 442	57 055	103	110	92	108	120
IV	6 979	4 558	43 518	29 844	57 391	106	111	93	112	122
V	7 137	4 761	43 961	30 041	57 830	104	110	91	111	122
VI	7 130	4 774	44 513	30 413	58 376	104	112	90	112	123
VII	7 402	5 028	44 965	30 699	58 799	105	114	90	113	125
VIII	7 229	4 950	45 625	31 153	59 185	107	113	94	113	126
IX	7 391	5 098	46 152	31 457	59 746	106	115	93	112	126
X	7 496	5 189	46 683	31 897	60 161	106	115	93	110	127
XI	7 588	5 297	47 287	32 391	60 675	107	115	94	111	128
XII	7 290	5 188	47 599	32 806	61 354	108	115	95	113	129
1979										
I	7 614	5 544	48 113	33 196	61 757	105	115	95	105	129
II	7 293	5 324	48 878	33 778	62 688	110	114	98	116	129
III	7 683	5 579	49 466	34 184	63 422	111	117	98	117	130
IV	7 730	5 690	50 022	34 625	64 277	110	117	98	116	128
V	8 153	5 805	50 633	35 168	65 028	112	116	100	118	129
VI	8 517	5 911	51 400	35 738	65 662	113	119	101	119	130
VII	8 645	5 966	52 049	36 164	66 670	113	122	100	118	130
VIII	8 908	6 115	52 642	36 530	67 566	112	119	102	114	129
IX	8 918	6 089	53 342	37 029	68 390	112	119	103	112	129
X	9 068	6 346	54 073	37 449	69 503	111	120	100	114	129
XI	8 968	6 220	54 704	37 716	70 539	113	121	102	116	129
XII	9 618	6 798	55 463	38 095	71 313	114	121	107	114	129
1980										
I	9 486	6 748	56 709	38 753	72 157	113	122	105	114	130
II	9 303	6 768	57 351	39 001	73 496	113	123	103	113	129
III	9 490	6 724	57 387	38 617	74 307	113	123	105	111	129
IV	9 392	6 369	58 319	39 164	75 982	111	122	103	109	126
V	8 931	6 006	59 248	39 782	77 048	102	120	81	109	123
VI	9 346	6 210	59 680	39 958	78 669					120
VII	9 509	6 617	61 152	40 961	79 578					
VIII										
IX										
X										
XI										
XII										



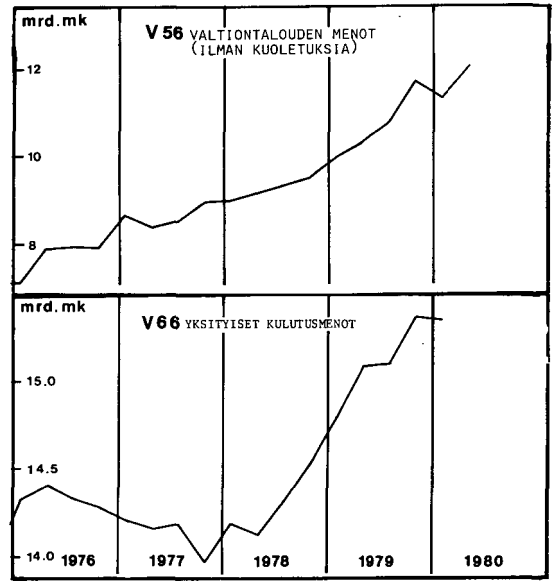




3) Ks. alaviitta 4, s. VI  
Se not 4, s. VI  
See note 4, p. VI

△ 3 kuukauden liukuva keskiarvo - 3 månaders glidande medelvärde - 3 month moving average  
○ Työpäivää kohti - Per arbetsdag - Per working day  
1) Lakon tms. vaikutus näkyvissä - Påverkat av strejk o.d. - Affected by strike and the like  
Ks. Huomautusosasto vuoden ensimmäisessä numerossa - Se notavdelningen i häfte 1 - See note section in the January issue

Kotimaankauppa Handeln Commerce							Valtiontalous Statens finanser State finances										Palkat ja kansantulo Löner och nationalinkomst - Wages and national income	
Muu tehdasteollisuus - Annan fabriksindustri - Other manufacturing industries 1975=100	Tukkuymyynnin arvo - Partihandeln värde - Wholesale value 1 000 000 mk	Vähittäismyynnin arvo - Detailhandeln värde - Retailing value 1 000 000 mk	Tukkuymyynnin volyymi - Partihandeln volym - Wholesale volume 1972 = 100	Vähittäismyynnin volyymi - Detailhandeln volym - Retailing volume 1972 = 100	Osuustoiminnallisen vähittäismyynnin volyymi - Andelsverksamhetens detaljhandels försäljningsvolym Cooperative retailing sales volume 1972 = 100	Sanomalehtien ilmoituslaitaindeksi - Tidningarnas annonsutrymmesindex - Newspaper advertising space index 1969 = 100	Vuosi ja neljännes - År och kvartal - Year and quarter	Menot (ilman kuoletuksia) - Utgifter (utan amorteringar) - Expenditure (excluding amortization) 1 000 000 mk	Kulutusmenot - Konsumtionsutgifter - Consumption expenditure 1 000 000 mk	Siirtomenot - Överföringsutgifter - Transfer expenditure 1 000 000 mk	Reaalisijoitukset - Realinvesteringar - Real investments 1 000 000 mk	Tulot (ilman lainoja) - Inkomster (utan upplåning) - Revenue (excluding borrowing) 1 000 000 mk	Tulo- ja omaisuusvero - Inkomst- och förmögen- hetskatt - Income and property tax 1 000 000 mk	Liikevaihtovero - Omsättningskatt - Sales tax 1 000 000 mk	Valmisteverot - Acciser - Excise tax 1 000 000 mk	Kansantulo - Nationalinkomst - National income 1 000 000 mk	Siiitä palkkasumma - Därav lönesumman Of which wages and salaries 1 000 000 mk	
V49	V50	V51	V52	V53	V54	V55	V56	V57	V58	V59	V60	V61	V62	V63	V64	V65		
101	4 676	3 758	110	105	112	119	1977 I	8 627	2 276	4 130	867	7 389	2 456	1 730	1 070	26 055	14 404	
101	5 117	3 821	120	109	113	118	1977 II	8 370	2 290	4 152	867	7 548	2 032	2 089	1 118	26 506	14 739	
95	5 272	3 870	122	109	111	123	1977 III	8 492	2 413	4 329	877	8 489	2 607	2 263	1 223	27 891	15 379	
93	5 266	3 867	121	114	111	113	1977 IV	8 859	2 449	4 373	946	8 798	3 285	2 178	2 160	28 315	15 378	
96	5 402	3 997	123	107	116	119	1978 I	8 973	2 512	4 614	917	7 679	1 853	2 330	1 663	28 511	15 377	
98	5 434	4 057	123	110	113	123	1978 II	9 139	2 568	4 695	951	8 130	1 960	2 373	1 731	29 362	15 593	
96	5 321	4 109	119	111	113	121	1978 III	9 296	2 639	4 770	910	8 688	2 397	2 434	1 701	29 849	16 128	
98	5 527	4 117	123	110	110	117	1978 IV	9 470	2 736	4 760	953	9 612	3 037	2 437	1 757	31 183	16 535	
98	5 569	4 135	123	110	108	119	1979 I	9 947	2 827	5 186	959	9 355	2 337	2 643	1 966	32 887	17 289	
100	5 325	4 040	117	107	111	124	1979 II	10 275	2 918	5 444	952	9 674	2 758	2 524	2 213	34 065	17 707	
99	5 536	4 106	121	108	111	125	1979 III	10 751	3 013	5 543	1 055	9 493	2 522	2 649	2 182	34 946	18 320	
96	5 717	3 971	123	107	106	129	1979 IV	11 675	3 072	6 519	953	9 528	1 961	2 849	1 996	35 726	18 914	
98	5 458	4 135	118	109	110	128	1980 I	11 298	3 135	5 938	1 033	10 826	3 112	2 905	2 161	36 108	19 511	
98	5 736	4 222	123	109	111	123	1980 II	12 023	3 340	6 303	990	10 440	2 764	2 807	2 389			
102	5 764	4 291	123	111	111	115												
100	5 764	4 410	123	112	115	125												
100	5 683	4 117	120	106	109	125												
99	6 024	4 349	126	110	110	124												
99	5 511	4 296	115	108	111	119												
100	6 010	4 364	126	110	112	122												
101	6 011	4 420	125	110	113	124												
102	6 185	4 470	127	111	112	121												
102	6 020	4 546	123	112	109	123												
105	6 387	4 585	129	112	111	120												
104	6 556	4 652	132	114	114	124												
105	6 286	4 708	126	114	113	129												
106	6 541	4 805	130	116	114	137												
109	6 725	4 773	133	112	113	128												
108	7 120	5 072	139	121	118	129												
109	6 883	4 891	133	115	115	126												
112	7 311	5 014	141	117	116	133												
111	7 297	5 088	138	118	116	136												
110	7 108	5 082	134	117	117	133												
109	7 626	5 131	142	117	115	134												
111	7 923	5 268	146	119	119	139												
109	7 130	5 376	130	120	119	129												
112	8 360	5 525	149	122	122	143												
111	8 356	5 495	146	120	120	150												
112	8 190	5 481	141	118	120	149												
112	7 880	5 317	134	111	114	145												
114	8 015	5 620	136	118	119	143												
	8 134	5 833	138	122	123	149												

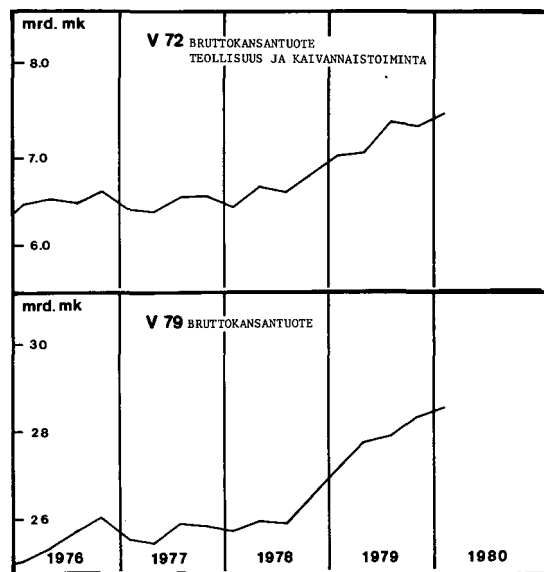
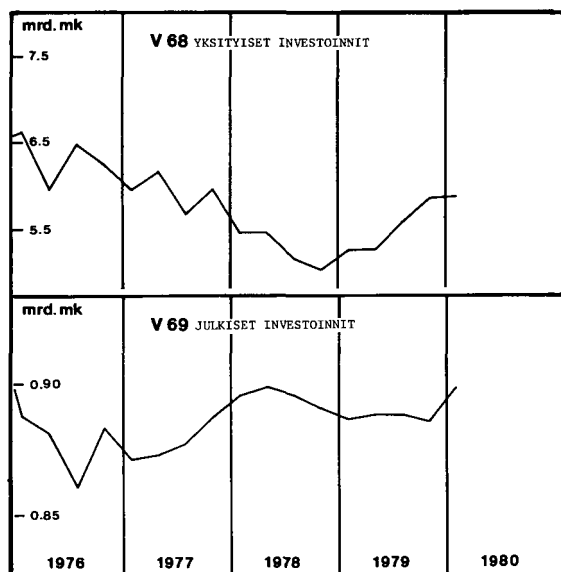


## VI

Kausivaihtelusta puhdistettuja tilastosarjoja  
Säsongutjämnade serier  
Seasonally adjusted series

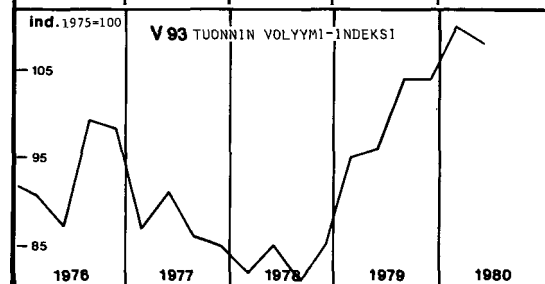
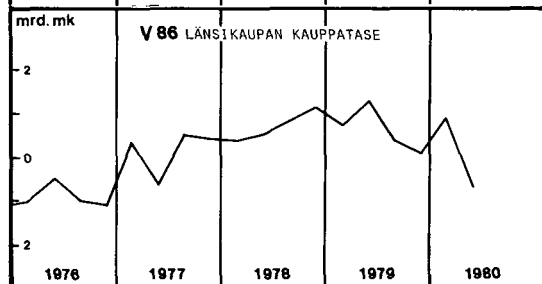
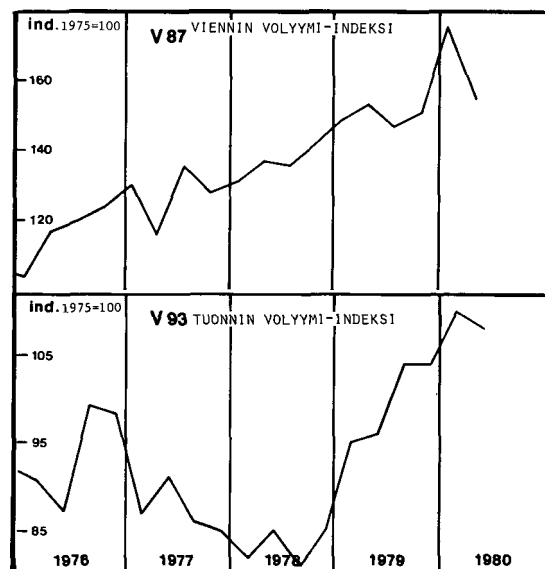
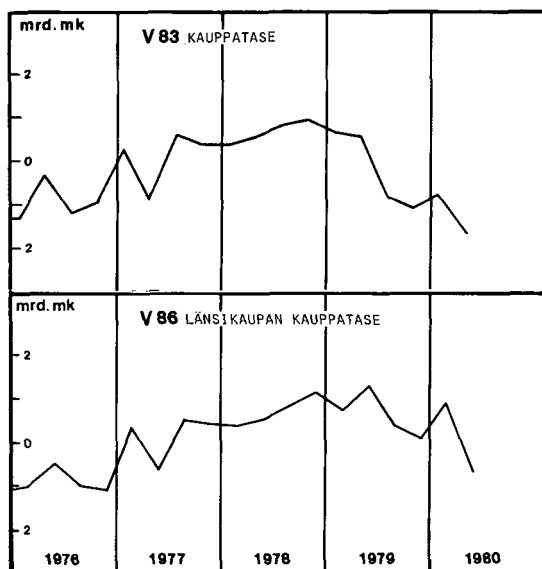
- 4) Sarjat ovat huhtikuussa 1978 uudistetun neljännesvuosittaisen kansantalouden tilinpidon mukaisia. Ks. lähemmin Tilastotiedotus KT 1978:1.  
4) Serierna har uppgjorts i enlighet med de i april 1978 förnyade kvartalsvisa nationalräkenskaperna. Se närmare Statistisk rapport KT 1978:1.  
4) The series conform to the quarterly national accounts revised in April 1978. For further information see Statistical Report KT 1978:1.

Vuosi ja neljännes År och kvartal Year and quarter	Kulutukset Konsumtions- utgifter Final consumption expenditure				Investoinnit Investeringar Gross fixed capital formation				Bruttokansantuote toimialoitain Bruttonationalprodukt enligt näringsgrenar Gross domestic product by kind of economic activity											
	Yksityiset – Privata – Private	Julkiset – Offentliga – Government services	Yksityiset – Privata – Private	Julkiset – Offentliga – Government services	Maatalous – Jordbruk – Agriculture	Metsätalous – Skogshushållning – Forestry	Teollisuus ja kaivannaistoiminta – Tillverknings-, gruv- o.a. ekstraktiv industri – Manufacturing, mining and quarrying	Sähkö-, kaasu- ja vesihuolto – El-, gas- och vattenförsörjn. – Electricity, gas and water	Talonrakennustoiminta – Husbyggnadsverksamhet – Building	Maa- ja vesirakennustoiminta – Anläggningsverksamhet – Other construction	Liikenne – Transport – Transport and communication	Kauppa – Handel – Trade	Muu toiminta – Övriga tjänster – Other services	Bruttokansantuote yhteensä – Bruttonationalprodukten – Total gross domestic product	Yrittäjätoiminta – Näringslivet – Industries					
1 000 000 mk, 1975 hintoihin – 1975 års priser – 1975 prices																				
	V66	V67	V68	V69	V70	V71	V72	V73	V74	V75	V76	V77	V78	V79	V80					
1977																				
I	14 208	4 797	5 952	871	1 412	1 229	6 418	725	1 578	589	1 626	2 105 <sup>1</sup>	8 415	25 581	17 651					
II	14 159	4 856	6 160	873	1 338	1 224	6 399	727	1 525	570	1 566	2 170	8 444	25 450	17 467					
III	14 194	4 919	5 679	877	1)1 195	1 304	6 542	773	1 554	571	1 694	2 190	8 559	25 888	17 822					
IV	13 968	4 986	5 946	887	1 310	1 237	6 562	768	1 558	575	1 666	2 119	8 667	25 815	17 849					
1978																				
I	14 189	5 062	5 477	895	1 224	1 296	6 445	794	1 530	567	1 648	2 106	8 710	25 741	17 614					
II	14 126	5 118	5 476	898	1 230	1 132	6 686	819	1 582	568	1 687	2 101	8 808	25 994	17 837					
III	14 332	5 161	5 157	895	1)1 113	1 261	6 609	832	1 545	565	1 684	2 099	8 863	25 877	17 739					
IV	14 535	5 196	5 022	890	1 270	1 481	6 813	864	1 436	551	1 710	2 156	8 876	26 554	18 269					
1979																				
I	14 802	5 244	5 261	886	1 290	1 574	7 039	882	1 454	559	1 783	2 240	8 933	27 157	18 865					
II	15 096	5 296	5 275	888	1 232	1 802	7 083	897	1 445	564	1 845	2 284	9 048	27 711	19 246					
III	15 106	5 341	5 597	888	1 106	1 563	7 410	876	1 482	569	1 872	2 303	9 108	27 873	19 281					
IV	15 371	5 378	5 843	885	1 209	1 585	7 394	903	1 600	571	1 937	2 320	9 187	28 340	19 648					
1980																				
I	15 356	5 376	5 882	898	1 198	1 604	7 506	947	1 582	570	1 972	2 394	9 208	28 544	19 918					



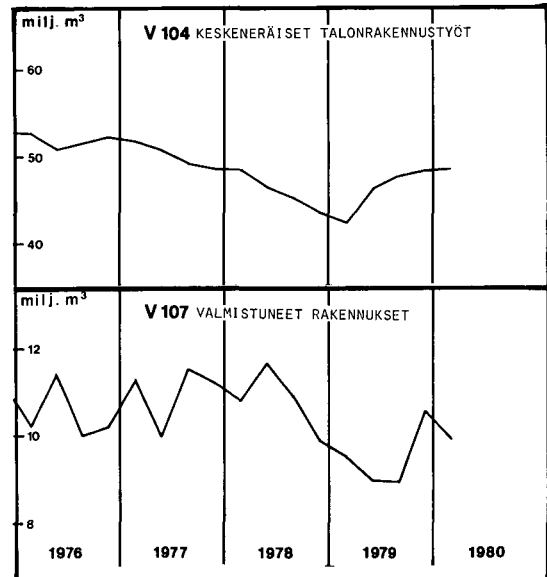
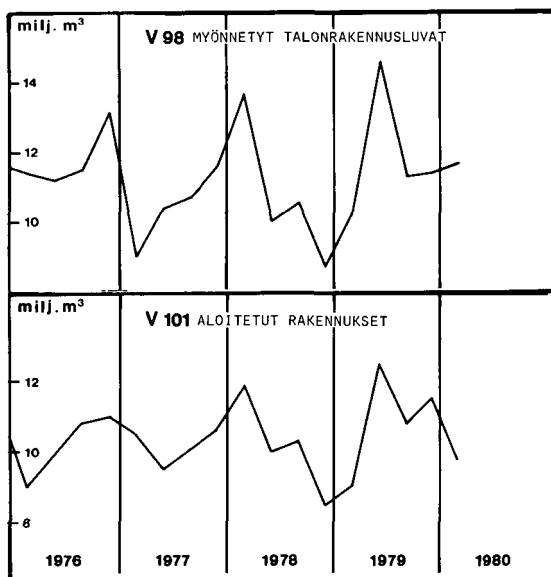
- △ 3 kuukauden liukuva keskiarvo – 3 månaders glidande medelvärde – 3 month moving average  
 ○ Työpäivää kohti – Per arbetsdag – Per working day  
 1) Lakon tms. vaikutus näkyvissä – Påverkat av strejk o.d. – Affected by strike and the like  
 Ks. Huomautusosasto vuoden ensimmäisessä numerossa – Se notavdelningen i häfte 1 – See note section in the January issue

Ulkomaankauppa Utrikeshandel Foreign trade																
Vienti – Export – Exports 1 000 000 mk	Tuonti – Import – Imports 1 000 000 mk	Kauppataseen ylijäämä tai vajeus – Handelsbalansens överskott eller underskott – Trade balance 1 000 000 mk	Siitä länsikauppa Därav västhandel Of which trade with market economies			Volyymi-indeksit Volymindex Volume index										
			Vienti – Export – Exports 1 000 000 mk	Tuonti – Import – Imports 1 000 000 mk	Kauppataseen ylijäämä tai vajeus – Handelsbalansens överskott eller underskott – Trade balance 1 000 000 mk	Koko vienti – Total export – Total exports 1975=100	Puutavateollisuus – Trävaruindustri – Wood industry 1975=100	Paperiteollisuus – Pappersindustri – Paper industry 1975=100	Kemiallinen teollisuus – Kemisk industri – Manufacture of chemicals 1975=100	Metallien perusteollisuus – Metallbasindustri – Basic metal industries 1975=100	Metallituote- ja koneiteollisuus – Metallprodukt- och maskinindustri – Manufacture of metal products and machinery 1975=100	Koko tuonti – Total import – Total imports 1975=100	Raaka-aineet ja tuotantovälikkeet – Råmaterial och produktionsföremål – Raw materials and production supplies 1975=100	Poltto- ja voiteluaineet – Brännmaterial och smörjmedel – Fuels and lubricants 1975=100	Investointitarvat – Investeringssvaror – Investment goods 1975=100	Kulutustavarat – Konsumtionsvaror – Consumers' goods 1975=100
V77	V82	V83	V84	V85	V86	V87	V88	V89	V90	V91	V92	V93	V94	V95	V96	V97
7 388	7 147	241	5 893	5 550	343	130	132	117	183	128	130	87	90	93	71	91
6 933	7 856	-923	5 602	6 263	-661	116	137	116	170	149	95	91	94	107	77	95
8 284	7 689	595	6 313	5 831	482	135	142	124	185	208	132	86	92	101	58	91
8 171	7 801	370	6 371	5 961	410	128	147	127	247	184	105	85	88	106	68	93
8 206	7 833	373	6 459	6 086	373	131	158	133	223	205	105	82	87	107	60	82
8 731	8 181	550	6 886	6 356	530	137	171	142	232	201	109	85	92	108	57	88
8 719	7 909	810	6 931	6 118	813	136	166	137	256	177	109	81	89	95	55	82
9 320	8 363	957	7 716	6 601	1 115	142	181	140	204	196	119	85	94	106	52	86
10 279	9 646	633	8 279	7 543	736	148	180	146	209	212	123	95	105	93	60	102
10 874	10 306	568	9 162	7 921	1 241	153	209	155	213	212	125	96	107	102	62	100
10 882	11 716	-834	9 446	9 104	342	147	203	157	184	231	112	104	114	114	67	108
11 227	12 346	-1 119	9 585	9 532	53	151	202	160	233	204	110	104	117	92	69	108
13 548	14 339	-791	11 188	10 349	839	176	237	160	340	231	141	110	120	115	76	130
12 413	14 091	-1 678	10 144	10 814	-670	156	212	153	293	174	115	108	126	75	71	111



Kausivaihtelusta puhdistettuja tilastosarjoja  
Säsongutjämnade serier  
Seasonally adjusted series

Vuosi ja neljännes År och kvartal Year and quarter	Talonrakennustoiminta Husbyggnadsverksamhet House construction											
	Myönnetty talonrakennusluvut Beviljade byggnadstillstånd Granted building permits			Aloitett rakennukset Påbörjade byggnader Buildings started			Keskeneräiset talonrakennustyöt Igångvarande husbyggnadsarbeten Buildings not completed			Valmistuneet rakennukset Färdigställda byggnader Completed buildings		
	Yhteensä – Summa – Total 1 000 000 m <sup>3</sup>	Asuinrakennukset – Bostadsbyggnader – Residential buildings 1 000 000 m <sup>3</sup>	Teollisuus- ja liikerakennukset – Industri- och affärsbyggnader – Industrial and business buildings 1 000 000 m <sup>3</sup>	Yhteensä – Summa – Total 1 000 000 m <sup>3</sup>	Asuinrakennukset – Bostadsbyggnader – Residential buildings 1 000 000 m <sup>3</sup>	Teollisuus- ja liikerakennukset – Industri- och affärsbyggnader – Industrial and business buildings 1 000 000 m <sup>3</sup>	Yhteensä – Summa – Total 1 000 000 m <sup>3</sup>	Asuinrakennukset – Bostadsbyggnader – Residential buildings 1 000 000 m <sup>3</sup>	Teollisuus- ja liikerakennukset – Industri- och affärsbyggnader – Industrial and business buildings 1 000 000 m <sup>3</sup>	Yhteensä – Summa – Total 1 000 000 m <sup>3</sup>	Asuinrakennukset – Bostadsbyggnader – Residential buildings 1 000 000 m <sup>3</sup>	Teollisuus- ja liikerakennukset – Industri- och affärsbyggnader – Industrial and business buildings 1 000 000 m <sup>3</sup>
V98	V99	V100	V101	V102	V103	V104	V105	V106	V107	V108	V109	
1977												
I	8.96	4.30	1) 2.33	10.50	4.04	3.11	51.75	19.58	18.12	11.26	4.38	4.69
II	10.43	4.68	2.57	9.53	4.41	2.60	50.66	19.42	17.58	10.02	4.56	3.02
III	10.69	4.68	3.09	10.07	4.40	2.85	49.02	19.20	16.06	11.49	4.69	4.41
IV	11.58	5.04	3.51	10.64	4.12	3.53	48.63	18.91	15.45	11.24	4.60	4.39
1978												
I	13.67	5.31	4.95	11.87	4.54	3.95	48.45	18.60	15.63	10.81	4.75	3.48
II	9.98	4.32	2.35	10.02	4.28	2.66	46.49	17.98	14.04	11.65	4.90	3.98
III	10.55	4.19	3.46	10.30	4.07	3.27	45.11	17.37	13.65	10.91	4.52	3.56
IV	8.67	4.28	1.61	8.49	3.98	1.99	43.40	16.94	12.88	9.90	4.32	2.60
1979												
I	10.24	4.60	2.50	9.10	4.25	2.52	42.40	16.90	12.30	9.55	4.17	2.76
II	14.59	4.94	6.65	12.48	4.49	5.08	46.16	17.80	14.14	8.99	3.89	2.62
III	11.25	4.61	2.91	10.82	4.32	3.23	47.74	18.19	14.86	8.95	3.99	2.38
IV	11.35	4.23	3.54	11.55	4.21	3.81	48.44	17.98	15.21	10.58	4.53	3.23
1980												
I	11.21	4.61	4.17	9.79	3.92	3.14	48.58	17.68	15.71	9.90	4.42	2.89
II												
III												
IV												



## 37. Kotimarkkinoiden perushintaindeksi (jatk.) — Basprisindex för hemmamarknadsvaror (forts.) — Basic price index for domestic supply (cont.)

Vuosi ja kuukausi År och månad Year and month	Tavararyhmät (TOL) — Varugrupper (NI) — Commodity groups (SIC)																			
	352		353		354		355		356		361		362		369		371		372	
	Muut kemialliset tuotteet Andra kemiska produkter Other chemical products		Maaöljyalosteet Petroliumproduktter Petroleum products		Muut öljy- ja kivihilttuotteet Andra petroleum- och kolproduktter Miscellaneous products of petroleum and coal		Kumituotteet Gummiavarot Rubber products		Muovituotteet Plastivarot Plastic products		Posliintuotteet ja saviaasiat Varor av porslän och lera Chinaaware and pottery		Lasituotteet Glasvarot Glass products		Muut savi- ja kivituuotteet Andra ler- och stenproduktter Other nonmetallic mineral products		Rauta, teräs ja ferrosotokset Järn, stål och ferrolegeringar Iron, steel and ferrous alloys		Muut metallit Isoke-järmetallit Non-ferrous metals	
	(1,4)		(3,5)		(0,5)		(0,6)		(0,5)		(0,1)		(0,3)		(1,6)		(3,6)		(1,0)	
G 90		G 91		G 92		G 93		G 94		G 95		G 96		G 97		G 98		G 99		
1975 .....	100,0	100,0	100,0	100,0	100,0	100,0	100,0	100,0	100,0	100,0	100,0	100,0	100,0	100,0	100,0	100,0	100,0	100,0	100,0	
1976 .....	106,7	110,1	101,4	108,2	105,8	111,2	108,9	113,0	108,9	113,0	108,9	113,0	113,0	113,0	113,0	98,7	108,5	108,5	108,5	
1977 .....	116,0	126,2	109,0	117,9	114,5	126,2	119,0	126,2	119,0	126,2	119,0	126,2	119,0	126,2	119,0	101,0	117,9	117,9	117,9	
1978 .....	122,4	135,0	117,9	127,4	122,9	147,6	123,5	134,2	123,5	134,2	123,5	134,2	123,5	134,2	123,5	107,2	124,4	124,4	124,4	
1979 .....	129,2	188,1	126,5	140,5	136,3	165,4	132,0	144,1	132,0	144,1	132,0	144,1	132,0	144,1	132,0	120,9	160,7	160,7	160,7	
	1979	1980	1979	1980	1979	1980	1979	1980	1979	1980	1979	1980	1979	1980	1979	1980	1979	1980	1979	1980
I .....	124,1	136,0	140,1	228,6	120,2	150,9	133,7	152,4	126,4	147,6	158,7	168,1	126,8	141,6	139,7	150,3	115,7	126,3	140,0	174,7
II .....	123,5	138,8	148,1	229,1	118,7	153,0	133,6	154,0	127,1	150,2	159,1	170,8	127,0	142,8	141,8	152,5	116,2	130,1	153,4	188,7
III .....	124,9	140,1	171,9	263,6	119,0	155,9	134,4	153,8	128,7	152,2	159,1	170,8	127,9	145,8	142,2	156,9	116,2	130,5	156,6	192,0
IV .....	125,5	140,4	166,8	261,2	120,2	155,6	136,3	157,2	128,7	153,0	160,0	170,8	127,4	146,0	142,7	157,4	118,1	132,0	159,5	181,8
V .....	126,2	141,4	164,8	272,2	121,3	160,6	136,4	159,0	135,0	156,0	166,6	170,8	130,1	147,2	141,3	159,6	119,9	132,3	167,9	176,0
VI .....	127,3	143,5	195,7	272,8	122,0	162,9	139,8	159,1	136,9	156,0	166,6	171,1	130,4	147,2	142,5	160,3	120,5	133,2	166,1	172,4
VII .....	129,0	144,0	203,9	269,7	124,5	164,3	142,1	161,7	137,5	157,4	169,1	171,1	134,3	147,7	142,8	164,3	122,2	132,3	163,8	172,3
VIII .....	131,6	146,2	204,6	269,4	126,5	166,4	144,4	163,8	138,2	157,2	169,1	171,7	135,7	147,9	144,4	162,8	122,7	132,6	157,2	174,3
IX .....	133,7	212,0	132,9	145,1	143,0	169,1	145,1	143,0	144,0	169,1	145,1	143,0	144,0	169,1	145,1	143,0	144,0	169,1	145,1	161,5
X .....	134,0	213,0	134,8	145,4	144,0	169,1	145,4	144,0	144,0	169,1	145,4	144,0	144,0	169,1	145,4	144,0	144,0	169,1	145,4	163,5
XI .....	135,4	214,9	136,5	146,4	144,3	169,2	146,4	144,3	144,3	169,2	146,4	144,3	144,3	169,2	146,4	144,3	144,3	169,2	146,4	168,9
XII .....	135,5	221,5	140,7	148,7	146,2	169,2	148,7	146,2	146,2	169,2	148,7	146,2	146,2	169,2	148,7	146,2	146,2	169,2	148,7	170,5

Vuosi ja kuukausi År och månad Year and month	Tavararyhmät (TOL) — Varugrupper (NI) — Commodity groups (SIC)																			
	381		382		383		384		385		39		4		5		Alkuperä Ursprung Origin			
	Metallituotteet Metalivarot Fabricated metal products		Koneet ja laitteet (ei sähkök.) Maskiner och apparater (icke elektr.) Machinery except electrical		Sähkötekniset koneet ja laitteet. Elektrotekniska maskiner och apparater Electrical machinery, equipment and supplies		Kulkuneuvot Transportmedel Transport equipment		Hienomekaaniset tuotteet Fimmekaniska produkter Instruments and related products		Muut teollisuustuotteet Andra industriproduktter Miscellaneous manufactured products		Sähkö, kaasut, lämpö ja vesi El, gas, värme och vatten Electricity, gas, heat and water		Rakenn., maan- ja vesirakent. Hus-, jord- och vatten- anläggningar Houses, earth and water constructions		Kotimaiset tavarat Inhemiska varor Domestic goods		Tuontitavarat Importvaror Import goods	
	(2,7)		(5,9)		(3,8)		(4,1)		(0,6)		(0,4)		(7,1)		(16,2)		(77,9)		(22,1)	
G 100		G 101		G 102		G 103		G 104		G 105		G 106		G 107		G 108		G 109		
1975 .....	100,0	100,0	100,0	100,0	100,0	100,0	100,0	100,0	100,0	100,0	100,0	100,0	100,0	100,0	100,0	100,0	100,0	100,0		
1976 .....	106,0	110,9	104,5	113,0	108,4	106,0	106,0	106,0	106,0	106,0	106,0	106,0	106,0	106,0	106,0	106,0	106,0	106,0		
1977 .....	113,9	121,0	111,6	127,1	120,2	116,9	116,9	116,9	116,9	116,9	116,9	116,9	116,9	116,9	116,9	116,9	116,9	116,9		
1978 .....	124,4	137,7	121,2	145,6	136,7	140,9	140,9	140,9	140,9	140,9	140,9	140,9	140,9	140,9	140,9	140,9	140,9	140,9		
1979 .....	137,0	150,4	125,9	154,6	140,7	164,8	164,8	164,8	164,8	164,8	164,8	164,8	164,8	164,8	164,8	164,8	164,8	164,8		
	1979	1980	1979	1980	1979	1980	1979	1980	1979	1980	1979	1980	1979	1980	1979	1980	1979	1980		
I .....	132,2	144,6	145,8	154,6	124,3	130,9	152,5	156,9	140,4	143,2	151,7	185,5	120,7	140,0	132,2	146,7	128,5	144,3	137,1	162,4
II .....	133,5	145,8	147,5	157,0	124,5	131,7	152,8	159,0	141,4	144,0	156,4	212,2	120,2	138,8	133,1	148,6	129,7	146,3	138,8	163,8
III .....	134,2	147,1	148,7	159,5	125,0	132,8	152,7	161,7	140,2	144,6	158,9	217,6	120,3	148,3	134,2	150,3	130,8	150,1	142,3	168,1
IV .....	134,7	147,7	149,4	159,9	125,2	133,5	153,1	161,7	140,6	144,7	158,8	218,5	122,3	164,1	135,9	151,7	131,6	152,4	142,4	173,9
V .....	136,9	149,0	150,2	162,2	125,5	134,8	153,2	161,8	140,6	146,1	158,7	203,1	122,4	164,4	136,8	153,8	132,4	154,9	143,7	175,3
VI .....	136,8	149,5	150,4	163,0	125,5	135,1	155,0	163,6	140,6	146,1	162,5	200,3	122,5	163,9	137,9	157,0	133,6	156,0	148,0	177,0
VII .....	137,3	150,0	150,7	164,5	125,3	135,8	156,5	165,3	139,7	146,5	164,6	200,7	128,8	163,9	140,2	159,2	135,9	158,5	150,3	179,5
VIII .....	137,9	150,6	150,7	165,5	126,0	135,9	156,5	165,6	139,4	148,6	167,6	199,3	130,9	163,3	140,5	161,6	136,5	159,9	151,6	178,7
IX .....	139,4	151,9	126,8	156,9	140,9	168,9	156,9	140,9	140,9	168,9	156,9	140,9	140,9	168,9	156,9	140,9	140,9	168,9	156,9	155,1
X .....	140,2	152,6	127,2	155,1	143,3	170,2	155,1	143,3	143,3	170,2	155,1	143,3	143,3	170,2	155,1	143,3	143,3	170,2	155,1	156,8
XI .....	140,3	153,2	127,8	155,6	140,5	178,6	155,6	140,5	140,5	178,6	155,6	140,5	140,5	178,6	155,6	140,5	140,5	178,6	155,6	158,3
XII .....	141,3	153,7	128,0	155,6	141,1	180,2	155,6	141,1	141,1	180,2	155,6	141,1	141,1	180,2	155,6	141,1	141,1	180,2	155,6	159,6

38. Teollisuuden tuottajahintaindeksi — Producentprisindex för industrin — Producer price index for manufactured products  
1975 = 100: Ryhmien painot ilmoitettu suluissa — Gruppvikterna angivna inom parentes — Group weights in parentheses

Vuosi ja kuukausi År och månad Year and month	Kokonaisindeksi Total-index Total index (100,0)	Tavararyhmät (TOL) — Varugrupper (NI) — Commodity groups (SIC)																		
		Raaka-aineet ja tuotanto- hyödykkeet Råvaror och produktions- föremål Raw materials and producers' goods (61,2)		Kulustavarat Konsumtionsvaror Consumers' goods (28,5)		Investointtavarat Investeringsvaror Investment goods (10,3)		Käynnöstuotteet Malmner och andra minera- liska ämnen Minerals (0,8)		Teollisuustuotteet Industriprodukter Manufactured goods (88,4)		Elintarvikkeet Livsmedel Foodstuffs (13,6)		Munnt elintarvikkeet ja rehut Andra livsmedel Miscellaneous foodstuffs and feeds (1,8)		Juomat Drycker Beverages (1,3)		Tupakkatuotteet Tobaksvaror Tobacco (0,2)		
		G 110	G 111	G 112	G 113	G 114	G 115	G 116	G 117	G 118	G 119	G 120	G 121	G 122	G 123	G 124	G 125	G 126	G 127	G 128
1975 .....	100,0	100,0	100,0	100,0	100,0	100,0	100,0	100,0	100,0	100,0	100,0	100,0	100,0	100,0	100,0	100,0	100,0	100,0	100,0	
1976 .....	106,8	103,8	113,0	108,9	106,1	107,3	111,7	128,9	112,3	119,6	119,6	119,6	119,6	119,6	119,6	119,6	119,6	119,6	119,6	
1977 .....	116,6	110,6	130,4	118,0	106,9	117,7	124,1	181,8	121,1	132,2	132,2	132,2	132,2	132,2	132,2	132,2	132,2	132,2	132,2	
1978 .....	122,1	114,7	136,3	126,7	110,7	122,7	128,3	177,7	128,4	141,6	141,6	141,6	141,6	141,6	141,6	141,6	141,6	141,6	141,6	
1979 .....	134,0	127,8	146,4	136,5	130,7	135,0	133,7	175,6	132,5	141,6	141,6	141,6	141,6	141,6	141,6	141,6	141,6	141,6	141,6	
	1979	1980	1979	1980	1979	1980	1979	1980	1979	1980	1979	1980	1979	1980	1979	1980	1979	1980	1979	1980
I .....	127,0	143,1	119,6	138,1	141,1	153,8	132,1	142,7	120,3	137,3	123,0	143,7	130,1	139,0	172,1	188,8	129,6	140,0	145,7	147,5
II .....	128,2	145,8	120,7	140,5	142,3	157,3	133,3	144,9	126,3	145,1	129,3	146,7	131,7	140,1	170,1	197,0	130,1	139,1	145,6	148,2
III .....	129,4	150,5	122,3	147,7	142,9	157,7	134,2	146,7	129,2	152,3	130,7	150,6	132,3	140,7	167,0	191,3	130,2	139,1	140,9	148,2
IV .....	130,8	153,0	124,1	151,0	143,6	159,1	134,9	148,0	132,0	148,7	132,0	151,9	132,6	142,2	167,1	193,2	130,4	139,8	140,3	148,2
V .....	131,6	155,0	124,8	152,6	144,5	162,3	135,7	148,4	132,2	144,2	132,9	154,1	132,8	147,9	167,1	193,4	130,4	147,7	140,3	148,2
VI .....	133,2	155,7	127,2	152,9	144,8	164,0	136,3	149,2	130,6	136,9	134,6	155,0	133,3	150,0	170,1	194,3	130,5	147,5	140,3	148,2
VII .....	134,8	157,1	128,9	154,0	146,5	166,3	136,6	149,3	132,2	135,3	135,6	156,6	134,1	150,6	170,6	197,8	130,8	147,8	140,3	148,2
VIII .....	136,0	157,8	130,1	154,4	147,8	167,9	137,3	150,0	128,6	136,7	136,7	157,5	134,4	153,6	170,8	198,2	131,5	148,3	140,3	147,9
XI .....	137,7		132,4		148,7		138,0		131,8		138,6		134,8		171,5		135,3		141,0	
X .....	139,0		133,7		150,6		138,9		134,5		139,7		135,2		189,5		135,5		141,3	
XI .....	140,0		134,4		151,9		140,1		133,5		160,8		136,3		195,5		137,3		141,2	
XII .....	140,5		134,9		152,3		140,8		134,4		141,3		137,0		195,7		138,8		141,2	

Vuosi ja kuukausi År och månad Year and month	Tavararyhmät (TOL) — Varugrupper (NI) — Commodity groups (SIC)																		
	321		322		323		324		331		332		341		342		351		
	G 120	G 121	G 122	G 123	G 124	G 125	G 126	G 127	G 128	G 129	G 130	G 131	G 132	G 133	G 134	G 135	G 136	G 137	
1975 .....	100,0	100,0	100,0	100,0	100,0	100,0	100,0	100,0	100,0	100,0	100,0	100,0	100,0	100,0	100,0	100,0	100,0		
1976 .....	104,6	107,8	119,2	108,5	116,7	109,6	97,1	121,5	90,9	109,6	109,6	109,6	109,6	109,6	109,6	109,6	109,6		
1977 .....	114,5	119,7	126,7	120,4	127,8	122,7	99,3	160,6	92,0	122,7	122,7	122,7	122,7	122,7	122,7	122,7	122,7		
1978 .....	120,9	132,1	140,9	129,2	129,5	133,5	98,3	174,0	93,7	133,5	133,5	133,5	133,5	133,5	133,5	133,5	133,5		
1979 .....	134,2	147,2	165,0	135,2	144,5	146,7	110,8	194,7	106,3	146,7	146,7	146,7	146,7	146,7	146,7	146,7	146,7		
	1979	1980	1979	1980	1979	1980	1979	1980	1979	1980	1979	1980	1979	1980	1979	1980	1979	1980	
I .....	130,9	138,3	139,3	153,0	154,7	177,4	129,9	138,7	136,2	157,9	138,4	161,7	103,8	119,2	185,8	202,1	97,4	116,2	
II .....	131,2	141,2	140,7	157,4	148,2	177,9	130,9	142,6	136,7	161,2	138,9	164,3	105,1	121,8	188,5	207,3	99,3	119,0	
III .....	132,6	144,0	143,2	160,1	153,1	178,5	134,0	149,3	137,7	164,5	140,5	165,2	105,9	123,0	189,0	207,6	102,1	120,9	
IV .....	133,3	144,5	143,7	160,4	157,0	180,8	134,2	149,5	140,2	168,3	142,4	165,2	109,4	124,9	189,7	212,2	104,0	124,1	
V .....	134,2	145,8	145,3	159,6	161,5	184,3	134,6	149,3	141,5	171,1	141,9	168,4	110,6	126,0	192,7	213,2	106,3	124,3	
VI .....	131,5	147,4	145,4	162,2	162,1	175,5	135,0	149,3	143,6	173,7	141,7	171,1	111,0	126,0	192,7	215,9	106,6	125,0	
VII .....	133,6	147,9	149,5	168,7	170,2	177,2	135,3	149,3	145,5	176,2	144,8	175,0	111,9	127,5	194,9	223,7	105,1	127,5	
VIII .....	134,7	149,2	150,2	171,2	171,8	174,0	136,2	150,2	146,9	178,7	148,0	173,9	112,5	128,9	200,2	224,0	107,6	126,3	
IX .....	136,8		150,2		172,1		137,9		148,7		153,4		113,1		200,2		110,3		
X .....	137,4		153,0		177,3		138,2		149,6		154,5		115,2		200,6		111,4		
XI .....	137,5		153,0		176,6		138,7		152,8		157,7		115,6		201,0		112,0		
XII .....	136,9		152,7		174,9		138,1		155,2		157,9		115,6		201,3		113,2		

Ks. huomautusosasto vuoden ensimmäisessä numerossa — Se notavdelningen i häfte 1 — See note section in the January issue.

## 38. Teollisuuden tuottajahintaindeksi (jatk.) — Producentprisindex för industrin (forts.) — Producer price index for manufactured products (cont.)

Vuosi ja kuukausi År och månad Year and month	Tavararyhmät (TOL) — Varugrupper (NI) — Commodity groups (SIC)																			
	352		353		354		355		356		361		362		369		371		372	
	Muut kemialliset tuotteet Andra kemiska produkter Other chemical products (1,4)		Maaöllyjalosteet Petroleumprodukter Petroleum products (4,0)		Muut öljy- ja kivihilliuotteet Andra petroleum- och kolprodukter Miscellaneous products of petroleum and coal (0,4)		Kumituotteet Gummiavarot Rubber products (0,5)		Muovituotteet Plastivarot Plastic products (0,8)		Posliimituotteet ja saviasiat Varor av porslän och lera Chinaaware and pottery (0,1)		Lasituotteet Glasvaror Glass products (0,4)		Muut savi- ja kivituoiteet Andra ler- och stenprodukter Other nonmetallic mineral products (2,8)		Rauta, teräs ja ferrosotokset Järn, stål och ferrolegeringar Iron, steel and ferrous alloys (4,8)		Muut metallit Icke-järnmetaller Non-ferrous metals (1,8)	
G 129	G 130	G 131	G 132	G 133	G 134	G 135	G 136	G 137	G 138											
1975 .....	100,0	100,0	100,0	100,0	100,0	100,0	100,0	100,0	100,0	100,0	100,0	100,0	100,0	100,0	100,0	100,0	100,0	100,0	100,0	100,0
1976 .....	108,2	110,5	108,0	111,0	107,1	113,5	111,3	113,4	113,5	111,3	111,3	113,4	113,4	113,4	98,7	104,4	108,1	108,1	108,1	108,1
1977 .....	117,2	125,9	118,4	120,6	117,1	128,8	121,4	127,3	128,8	121,4	121,4	127,3	127,3	127,3	104,7	113,0	113,0	113,0	113,0	113,0
1978 .....	123,5	133,8	133,1	129,3	120,6	135,2	125,4	134,3	135,2	125,4	125,4	134,3	134,3	134,3	117,9	148,7	148,7	148,7	148,7	148,7
1979 .....	133,0	164,5	142,0	144,3	137,0	143,9	132,1	143,8	143,9	132,1	143,8	143,8	143,8	143,8	117,9	148,7	148,7	148,7	148,7	148,7
	1979	1980	1979	1980	1979	1980	1979	1980	1979	1980	1979	1980	1979	1980	1979	1980	1979	1980	1979	1980
I .....	126,3	142,4	135,5	199,1	135,8	153,6	137,0	163,3	126,9	147,1	142,7	144,6	128,6	142,3	139,3	149,9	113,8	123,2	129,6	155,3
II .....	126,3	143,8	136,6	201,5	136,0	157,2	137,0	163,3	128,3	149,7	142,5	149,2	128,9	143,5	141,5	152,2	113,0	127,8	142,3	166,2
III .....	128,1	145,8	145,4	257,6	136,0	163,3	137,0	163,4	129,8	151,3	142,6	149,2	129,9	146,7	141,9	156,1	114,0	129,3	145,0	170,3
IV .....	129,5	146,0	145,5	255,5	137,5	163,2	137,0	163,4	130,4	151,8	142,8	150,0	129,4	147,9	142,5	156,7	114,7	129,7	146,8	163,3
V .....	130,5	148,1	140,1	266,3	137,5	165,7	137,0	166,6	134,4	155,6	142,8	150,0	129,4	147,6	140,9	158,9	116,1	130,6	154,0	159,6
VI .....	131,9	151,6	169,4	265,9	139,5	169,1	142,2	166,7	137,4	156,0	142,8	148,5	129,1	147,5	142,2	159,7	116,4	131,1	153,0	156,6
VII .....	133,3	153,2	169,5	266,0	144,3	169,8	145,7	170,1	138,1	156,6	145,6	148,5	134,5	147,8	142,4	163,8	118,5	131,2	152,9	158,2
VIII .....	136,4	155,7	172,3	265,1	145,8	170,1	149,3	172,8	139,6	155,2	144,4	149,0	135,1	146,2	144,2	162,2	120,0	130,7	147,9	157,9
XI .....	137,4	190,6	146,0		149,9		143,6		144,6		133,7		147,3		121,2		152,3		152,3	
X .....	138,3	189,7	146,8		150,1		143,4		145,1		133,4		145,4		121,5		152,6		152,6	
XI .....	139,1	189,7	146,9		152,9		144,7		145,1		136,3		148,3		122,6		153,8		153,8	
XII .....	139,3	189,7	151,6		156,7		146,7		145,8		136,4		149,4		122,5		153,9		153,9	

Vuosi ja kuukausi År och månad Year and month	Tavararyhmät (TOL) — Varugrupper (NI) — Commodity groups (SIC)														Markkinointialue Marknadsområde Marketing area					
	381		382		383		384		385		39		4							
	Metallituotteet Metallivarot Fabricated metal products (3,7)		Koneet ja laitteet (ei sähkök.) Maskiner och apparater (icke elektr.) Machinery except electrical (6,1)		Sähkötekniset koneet ja laitt. Elektrotekniska maskiner och apparater Electrical machinery, equipment and supplies (3,5)		Kulkuneuvot Transportmedel Transport equipment (5,0)		Hienomekaaniset tuotteet Finmekaniska produkter Instruments and related products (0,3)		Muut teollisuustuotteet Andra industriprodukter Miscellaneous manufactured products (0,4)		Sähkö, kaasut, lämpö ja vest El, gas, värme och vatten Electricity, gas, heat and water (10,8)		Kotimarkkinatavarat Hemmarknadsvaror Domestic goods (76,4)		Vientitavarat Exportvaror Export goods (23,6)			
G 139	G 140	G 141	G 142	G 143	G 144	G 145	G 146	G 147												
1975 .....	100,0	100,0	100,0	100,0	100,0	100,0	100,0	100,0	100,0	100,0	100,0	100,0	100,0	100,0	100,0	100,0	100,0	100,0	100,0	100,0
1976 .....	107,4	111,7	104,7	114,5	99,7	109,4	102,2	109,4	102,2	109,4	102,2	109,4	102,2	109,4	107,5	104,6	104,6	104,6	104,6	104,6
1977 .....	115,5	121,2	110,1	128,7	102,2	119,6	108,6	119,6	102,2	119,6	108,6	108,6	117,9	112,6	112,6	112,6	112,6	112,6	112,6	112,6
1978 .....	122,6	128,6	115,6	139,7	108,5	129,3	118,0	129,3	108,5	129,3	118,0	118,0	123,2	118,6	118,6	118,6	118,6	118,6	118,6	118,6
1979 .....	135,5	137,8	120,7	152,7	115,3	153,4	126,2	153,4	115,3	153,4	126,2	126,2	134,9	131,1	131,1	131,1	131,1	131,1	131,1	131,1
	1979	1980	1979	1980	1979	1980	1979	1980	1979	1980	1979	1980	1979	1980	1979	1980	1979	1980	1979	1980
I .....	129,4	144,5	132,7	143,6	117,9	127,5	148,8	155,1	114,3	116,2	136,1	182,7	119,9	138,7	127,8	144,7	124,7	137,9	124,7	137,9
II .....	131,1	145,9	134,2	146,4	118,2	128,1	149,9	158,9	114,4	118,6	140,3	218,1	119,4	138,7	128,9	147,3	126,0	140,9	126,0	140,9
III .....	131,9	147,0	135,6	148,4	118,9	129,0	150,9	160,8	114,8	121,3	147,4	222,8	119,3	148,8	130,1	152,6	127,4	143,6	127,4	143,6
IV .....	132,4	148,0	135,9	148,7	119,0	130,0	152,3	162,1	115,9	121,2	147,4	233,4	121,3	162,9	131,2	155,7	129,5	144,5	129,5	144,5
V .....	134,6	149,7	137,3	149,8	120,6	132,0	152,6	162,2	115,9	131,3	148,8	202,6	121,4	163,0	132,1	158,0	130,2	145,1	130,2	145,1
VI .....	134,6	149,7	137,3	149,8	120,6	132,0	152,6	162,2	115,9	131,3	148,8	202,6	121,4	163,0	132,1	158,0	130,2	145,1	130,2	145,1
VII .....	135,6	150,1	137,9	150,4	120,8	132,4	153,3	164,2	116,2	121,3	151,4	202,0	121,5	162,7	133,9	158,8	131,0	145,9	131,0	145,9
VIII .....	136,4	151,0	138,8	150,9	121,0	132,8	154,5	165,2	116,6	121,8	154,7	199,5	127,9	162,7	135,7	159,9	131,7	147,9	131,7	147,9
IX .....	138,2	139,9	121,8		114,3		154,5		114,3		156,9		130,4		138,8		134,2		134,2	
X .....	139,6	140,4	122,3		153,0		153,9		114,8		160,0		134,2		140,3		135,0		135,0	
XI .....	140,6	141,4	123,5		153,9		153,9		114,9		171,8		134,2		141,5		135,3		135,3	
XII .....	141,2	142,0	123,5		154,8		154,8		115,4		174,2		134,4		142,0		135,7		135,7	

## 39. Tuontihintaindeksi — Importprisindex — Import price index

1975 = 100: Ryhmien painot ilmoitettu suluisissa — Gruppvikterna angivna inom parentes — Group weights in parentheses

Vuosi ja kuukausi År och månad Year and month	Tavararyhmät (TOL) — Varugrupper (NI) — Commodity groups (SIC)																	
	Kokonaisindeksi Totalindex Total index (100,0)		Raaka-ainekset ja tuotantokäyttöaineet Råvaror och produktionsfördämnare Raw materials and producers' goods (66,9)				Kulutustavarat Konsumtionsvaror Consumers' goods (18,2)		Investointitavarat Investeringsvaror Investment goods (14,9)		1 Maa-, metsä- ja kalataloustuotteet Jordbruks-, skogsbruks- och fiskeriprodukter Agricultural, forestry and fishing products (6,2)		2 Kainemaisuuksien Malmer och andra mineraliska ämnen Minerals (15,1)		3 Teollisuustuotteet Industriprodukter Manufactured goods (78,2)		31 Elintarvikkeet, rehut Juomaa ja tupakkaa Livsmedel, foder, drycker och tobak Foodstuffs, feeds, beverages and tobacco (4,6)	
	G 148		G 149				G 150		G 151		G 152		G 153		G 154		G 155	
1975 .....	100,0		100,0				100,0		100,0		100,0		100,0		100,0		100,0	
1976 .....	105,7		105,1				106,4		107,6		112,2		105,7		105,2		85,4	
1977 .....	117,7		117,4				120,1		116,4		141,4		115,8		115,9		99,3	
1978 .....	132,5		129,8				139,1		136,5		154,9		122,1		132,4		113,0	
1979 .....	149,5		150,5				148,2		146,5		151,3		145,2		149,9		121,4	
	1979	1980	1979	1980	1979	1980	1979	1980	1979	1980	1979	1980	1979	1980	1979	1980		
I .....	137,6	163,4	134,2	169,2	145,2	153,3	143,6	149,5	144,3	165,9	122,6	183,2	139,8	158,9	117,3	129,5		
II .....	139,3	164,8	136,5	170,8	146,0	154,1	143,8	150,6	140,8	167,2	123,1	187,3	142,1	160,3	119,7	129,9		
III .....	142,9	169,2	141,8	175,9	146,1	156,0	144,2	155,1	144,4	172,6	123,4	208,8	146,3	161,6	120,2	130,7		
IV .....	143,0	175,2	141,7	184,6	146,1	156,7	145,3	155,0	145,1	175,0	123,9	244,2	146,3	161,4	119,8	131,3		
V .....	144,4	176,5	143,5	186,1	146,6	157,2	145,5	157,0	145,1	174,9	126,6	246,0	147,5	162,7	120,0	133,4		
VI .....	148,7	178,3	149,8	188,2	146,7	158,4	146,6	157,9	146,6	175,5	139,1	253,8	150,5	163,5	120,7	133,2		
VII .....	151,0	180,5	152,4	190,4	147,9	159,6	148,5	161,6	151,2	173,7	139,7	259,0	152,9	165,5	121,6	156,4		
VIII .....	152,4	179,6	154,5	188,8	148,8	159,9	147,3	162,4	150,5	175,1	148,3	249,2	153,2	166,1	122,6	154,4		
IX .....	156,2		159,2		151,3		148,5		149,7		170,6		153,7		123,9			
X .....	157,9		161,6		151,6		148,5		163,4		170,9		154,6		125,4			
XI .....	159,4		164,1		151,5		147,8		168,1		177,2		155,2		123,0			
XII .....	160,8		166,1		151,1		148,4		166,7		177,1		157,0		122,3			

Vuosi ja kuukausi År och månad Year and month	Tavararyhmät (TOL) — Varugrupper (NI) — Commodity groups (SIC)															
	32 Tekstiilit, vaatteet ja nahkatuotteet Textilier, kläder och lädervaror Textiles, clothes and leather products (6,4)		321 Tekstiilit Textilier Textiles (5,0)				322 Vaatteet Kläder Clothes (0,6)		33 Puutavarat, -teokset ja kalusteet Trävaror och inredning Lumber, wood products, furniture and fixtures (1,0)		34 Paperi- ja graafisen teollisuuden tuotteet Massa, paper och grafiska produkter Pulp, paper, prints and published products (1,2)		35 Kemialliset öljy-, kumi- ja muovituotteet Kemiska, petroleum-, gummi och plastprodukt. Chemical, petroleum, rubber and plastic products (16,2)		351 Kemikaalit Kemikaler Chemicals (5,8)	
	G 156		G 157				G 158		G 159		G 160		G 161		G 162	
1975 .....	100,0		100,0				100,0		100,0		100,0		100,0		100,0	
1976 .....	106,4		105,9				98,0		105,9		104,1		103,9		100,5	
1977 .....	118,3		116,5				112,7		108,6		118,8		113,3		104,2	
1978 .....	135,0		132,4				141,2		113,4		134,6		122,7		112,6	
1979 .....	148,0		144,0				150,6		117,3		143,8		163,4		132,5	
	1979	1980	1979	1980	1979	1980	1979	1980	1979	1980	1979	1980	1979	1980	1979	1980
I .....	141,2	158,8	139,5	153,8	135,9	166,7	115,6	118,2	140,5	150,6	128,6	187,7	114,8	147,0		
II .....	142,0	159,7	139,8	155,5	135,9	167,5	115,3	119,2	140,8	165,7	135,9	188,9	116,8	148,7		
III .....	143,0	161,8	140,0	158,6	137,2	167,5	118,0	124,5	141,7	169,4	154,8	186,3	120,6	156,5		
IV .....	144,0	162,4	140,9	159,3	137,2	167,5	118,2	124,6	142,0	171,0	151,8	184,5	126,0	158,2		
V .....	145,6	161,0	142,4	158,1	138,6	165,0	117,5	130,3	144,9	170,9	155,2	188,0	129,2	158,4		
VI .....	145,8	162,3	142,9	158,2	139,8	177,0	117,8	130,4	145,5	170,8	167,1	188,8	134,3	158,6		
VII .....	146,9	163,7	141,5	159,9	160,5	176,7	117,7	130,8	145,5	175,8	176,3	186,4	136,4	159,6		
VIII .....	148,4	167,1	143,2	164,3	160,6	178,3	117,4	131,0	145,1	176,2	177,4	186,2	138,6	158,1		
IX .....	152,3		146,8		162,3		117,4		144,6		173,6		141,1			
X .....	153,3		148,0		166,5		117,5		144,9		175,6		142,9			
XI .....	156,2		150,8		166,5		117,5		144,9		178,3		144,3			
XII .....	157,6		152,1		166,5		117,5		145,7		185,7		145,1			

Ks. huomautusosasto vuoden ensimmäisessä numerossa — Se notavdelningen i häfte 1 — See note section in the January issue.

## 39. Tuontihintaindeksi (jatk.) — Importprisindex (forts.) — Import price index (cont.)

Vuosi ja kuukausi År och månad Year and month	Tavararyhmät (TOL) — Varugrupper (NI) — Commodity groups (SIC)															
	352		353		354		355		36		37		371		372	
	Muut kemialliset tuotteet Andra kemiska produkter Other chemical products (2,3)		Maailjaljaloitteet Petroleumituotteet Petroleum products (4,3)		Muut öljy- ja kivihiihi- tuotteet Andra petroleum- och kolprodukter Miscellaneous products of petroleum and coal (1,4)		Kumi- ja gummituotteet Gummi- ja kumi- tuotteet Rubber products (1,2)		Savi, lasi, ja kivi- tuotteet Ler-, glas- och stenprodukter Non-metallic mineral products (1,3)		Metallit Metaller Basic metals (7,1)		Rauta, teräs ja ferrosotokset Järn, stål och ferrolegeringar Iron, steel and ferrous alloys (5,6)		Muut metallit Icke-järnmetaller Non-ferrous metals (1,5)	
G 163		G 164		G 165		G 166		G 167		G 168		G 169		G 170		
1975 .....	100,0	100,0	100,0	100,0	100,0	100,0	100,0	100,0	100,0	100,0	100,0	100,0	100,0	100,0	100,0	100,0
1976 .....	105,4	109,5	96,8	105,2	108,0	102,9	98,8	117,8	116,8	126,5	102,5	114,6	121,1	113,3	105,9	140,3
1977 .....	116,8	126,5	102,5	114,6	121,1	113,3	105,9	140,3	126,7	257,3	115,2	136,2	156,2	140,1	128,7	181,9
1978 .....	124,2	138,6	107,2	125,3	140,9	120,7	112,5	150,6	124,2	257,3	115,2	136,2	156,2	140,1	128,7	181,9
1979 .....	126,7	257,3	115,2	136,2	156,2	140,1	128,7	181,9	126,7	257,3	115,2	136,2	156,2	140,1	128,7	181,9
	1979	1980	1979	1980	1979	1980	1979	1980	1979	1980	1979	1980	1979	1980	1979	1980
I .....	124,5	130,8	155,0	314,0	109,1	147,7	130,3	139,2	150,2	163,5	131,8	148,2	122,8	133,6	164,8	201,9
II .....	123,0	135,5	181,8	311,8	106,6	148,5	130,2	142,6	150,8	163,9	134,8	150,8	124,5	135,0	172,6	208,5
III .....	123,7	135,6	247,1	290,3	107,2	151,5	131,9	142,1	151,0	168,9	134,9	151,6	123,4	135,9	177,2	209,0
IV .....	123,3	136,0	227,4	279,4	108,1	151,0	135,7	149,0	151,3	169,1	138,6	151,7	127,3	136,9	180,3	205,9
V .....	123,3	135,5	235,0	290,5	109,9	157,4	136,0	148,9	156,3	171,1	140,5	150,1	128,4	136,1	185,1	201,5
VI .....	124,1	135,3	272,4	293,0	109,6	158,8	136,6	149,1	156,6	171,2	141,3	151,4	129,3	138,3	185,6	199,6
VII .....	125,8	134,1	302,9	281,5	110,1	160,7	138,3	150,3	157,4	172,3	141,9	150,2	130,7	136,6	183,3	200,4
VIII .....	127,5	135,6	301,9	280,2	112,6	164,2	138,6	152,3	157,6	174,4	140,9	151,7	130,1	138,4	180,7	200,5
IX .....	130,8	138,6	278,0	283,3	123,3	139,5	139,5	160,6	160,6	176,6	143,4	151,7	132,2	138,4	184,5	199,6
X .....	130,0	138,6	282,6	282,6	125,9	140,0	140,0	160,5	160,5	176,6	143,6	151,7	132,0	138,4	186,3	199,6
XI .....	132,1	138,6	289,2	289,2	128,3	138,7	138,7	161,1	161,1	176,6	144,4	151,7	132,2	138,4	189,1	199,6
XII .....	132,5	138,6	314,2	314,2	131,8	138,7	138,7	161,2	161,2	176,6	145,2	151,7	132,0	138,4	193,5	199,6

Vuosi ja kuukausi År och månad Year and month	Tavararyhmät (TOL) — Varugrupper (NI) — Commodity groups (SIC)															
	35		381		382		383		384		385		39		4 <sup>1)</sup>	
	Metalli- ja konepajatuotteet Metall- och verkstadsprodukter Fabricated metal products, machinery and equipment (39,4)		Metallituotteet Metallvaror Fabricated metal products (3,7)		Koneet ja laitteet (ei sähköä) Maskiner och apparater (icke elektr.) Machinery except electrical (14,1)		Sähkötekniset koneet ja laitteet Elektrotekniska mas- kiner och apparater Electrical machinery, equipment and supplies (7,7)		Kulkuneuvot Transportmedel Transport equipment (11,7)		Hienomekaaniset tuotteet Finnmekaniska produkter Instruments and related products (2,3)		Muut teollisuustuotteet Andra industriprodukter Miscellaneous manu- factured products (1,0)		Sähkö, kaasut, lämpö ja vesi El, gas, värme och vatten Electricity, gas, heat water (0,6)	
G 171		G 172		G 173		G 174		G 175		G 176		G 177		G 178		
1975 .....	100,0	100,0	100,0	100,0	100,0	100,0	100,0	100,0	100,0	100,0	100,0	100,0	100,0	100,0	100,0	
1976 .....	108,1	104,4	110,4	104,3	108,7	108,7	108,7	108,7	108,7	108,7	108,7	108,7	108,7	108,7	108,7	
1977 .....	118,8	112,1	121,7	113,2	120,2	120,2	120,2	120,2	120,2	120,2	120,2	120,2	120,2	120,2	120,2	
1978 .....	140,3	131,8	147,0	127,2	142,9	142,9	142,9	142,9	142,9	142,9	142,9	142,9	142,9	142,9	142,9	
1979 .....	150,3	142,6	162,5	131,4	151,3	151,3	151,3	151,3	151,3	151,3	151,3	151,3	151,3	151,3	151,3	
	1979	1980	1979	1980	1979	1980	1979	1980	1979	1980	1979	1980	1979	1980	1979	1980
I .....	148,0	153,4	141,0	144,7	158,9	164,9	130,7	134,3	149,0	155,8	146,4	148,8	157,1	169,3	146,4	148,8
II .....	148,7	154,5	141,6	145,5	160,4	166,8	130,6	135,3	149,0	156,3	147,6	149,4	160,3	171,2	147,6	149,4
III .....	148,8	157,0	142,1	146,8	161,3	169,8	130,6	136,2	148,4	159,9	146,2	150,1	160,6	175,8	146,2	150,1
IV .....	149,3	157,0	142,5	147,0	162,2	169,9	131,0	136,3	148,4	159,4	146,2	150,3	160,5	176,1	146,2	150,3
V .....	149,3	158,3	143,8	146,8	162,3	173,4	130,8	136,4	148,2	159,4	146,2	151,8	159,9	176,3	146,2	151,8
VI .....	150,1	159,1	143,5	148,4	162,5	174,4	130,6	136,5	150,8	160,3	146,1	151,8	163,0	176,5	146,1	151,8
VII .....	150,6	161,0	142,7	149,0	162,9	177,1	130,2	137,2	152,8	163,0	145,1	152,3	166,1	176,4	145,1	152,3
VIII .....	150,6	161,8	142,9	149,0	162,1	178,4	131,4	137,3	153,1	163,3	144,6	154,5	166,8	177,9	144,6	154,5
IX .....	151,8	163,3	143,3	163,7	163,7	163,7	132,2	132,2	154,0	163,3	146,6	163,3	168,4	177,9	146,6	163,3
X .....	152,3	163,3	143,2	164,6	164,6	164,6	132,4	132,4	154,1	163,3	149,4	163,3	168,0	177,9	149,4	163,3
XI .....	152,1	163,3	141,3	164,6	164,6	164,6	132,7	132,7	154,4	163,3	146,0	163,3	167,8	177,9	146,0	163,3
XII .....	152,4	163,3	143,0	165,0	165,0	165,0	133,0	133,0	153,9	163,3	146,5	163,3	167,4	177,9	146,5	163,3

1) Indeksilukuja ei julkaista — Indextal publiceras ej — No index numbers are published

## 40. Vientihintaindeksi — Exportprisindex — Export price index

1975 = 100: Ryhmien painot ilmoitettu sulussa — Gruppvikterna angivna inom parentes — Group weights in parentheses

Vuosi ja kuukausi År och månad Year and month	Tavararyhmät (TOL) — Varugrupper (NI) — Commodity groups (SIC)																
	Kokonaisindeksi Total index (100,0)	Raaka-ainet ja tuotanto- hyödykkeet Råvaror och produktions- föremål Raw materials and producers' goods (62,6)				Kulutusvarat Konsumtionsvaror Consumers' goods (20,8)		Investointivarat Investeringsvaror Investment goods (16,8)		1 Maat-, metsä- ja kala- taloustuotteet Jordbruks-, skogsbruks- och fiskeriprodukter Agricultural, forestry and fishing products (1,8)		2 Käsitteistyöt Metaller och andra mineraalset ämnen Minerals (0,3)		3 Teollisuustuotteet Industriprodukter Manufactured goods (97,9)		31 Elintarvikkeet, rehut luomat ja tupakka Livsmedel, foder, drycker och tobak Foodstuffs, feeds, beverages and tobacco (3,2)	
		G 179	G 180				G 181		G 182		G 183		G 184		G 185		G 186
1976 .....	104,8	103,8				105,0		108,7		130,1		87,7		104,4		93,3	
1977 .....	112,7	110,8				114,4		118,7		145,7		92,3		112,2		96,8	
1978 .....	119,3	115,6				123,4		128,2		181,1		107,2		118,2		107,5	
1979 .....	133,0	132,0				131,9		138,2		266,3		113,9		130,6		107,1	
		1979	1980	1979	1980	1979	1980	1979	1980	1979	1980	1979	1980	1979	1980	1979	1980
I .....	126,7	140,7	124,4	141,1	128,1	137,3	133,7	143,7	269,9	319,1	108,7	143,9	124,2	137,4	102,5	116,2	
II .....	128,0	143,3	125,8	143,5	128,9	141,6	135,1	144,7	269,9	297,3	108,7	143,9	125,5	140,4	104,1	123,8	
III .....	129,2	145,9	127,5	146,7	129,5	142,3	135,5	147,4	265,7	291,4	108,7	143,9	126,8	143,3	104,1	123,4	
IV .....	131,3	146,8	130,2	147,0	130,3	144,1	136,6	149,0	265,7	291,5	111,3	146,2	128,9	144,1	103,9	125,5	
V .....	132,0	146,6	131,1	146,5	130,5	144,8	137,0	149,4	265,7	251,7	111,3	146,2	129,6	144,7	104,3	125,7	
VI .....	132,8	147,3	132,2	146,8	130,3	146,7	138,1	150,1	265,7	251,6	112,4	125,7	130,5	145,5	104,4	133,0	
VII .....	133,5	149,4	132,9	149,4	131,6	148,6	138,4	150,2	265,6	251,5	110,4	114,6	131,2	147,6	104,6	133,8	
VIII .....	134,8	149,8	134,1	149,3	133,1	149,9	139,6	151,2	265,4	251,4	109,6	108,1	132,5	148,0	110,4	138,6	
XI .....	136,2		136,0		134,2		139,5		265,4		115,8		133,9		111,9		
X .....	136,9		134,6		135,1		140,6		265,9		121,1		134,6		110,9		
XI .....	137,2		136,4		136,0		141,6		265,7		121,2		134,9		112,9		
XII .....	137,5		137,0		135,0		142,5		265,3		127,2		135,2		111,6		

Vuosi ja kuukausi År och månad Year and month	Tavararyhmät (TOL) — Varugrupper (NI) — Commodity groups (SIC)													
	32 Tekstiilit, vaatteet ja nahkatuotteet Textilier, kläder och lädervaror Textiles, clothes and leather products (9,1)		321 Tekstiilit Textilier Textiles (4,0)		322 Vaatteet Kläder Clothes (4,0)		33 Puutavarat, -teokset ja kalusteet Trävaror och inredning Lumber, wood products, furniture and ictures (10,8)		33111 Sahatut ja höydytyt puutavarat Sågade och hyvlade trävaror Sawn and planed wood products (6,7)		33119 Puulevyt Träsivor Wooden boards (2,8)		34 Papert- ja graafisen teollisuuden tuotteet Massa, papper och grafiska produkter Pulp, paper, prints and published products (35,7)	
	G 187		G 188		G 189		G 190		G 191		G 192		G 193	
1976 .....	106,8		103,2		110,4		122,7		129,9		114,2		96,2	
1977 .....	118,6		115,8		121,4		133,1		137,7		129,5		102,4	
1978 .....	129,9		125,0		133,5		136,5		139,2		131,6		105,6	
1979 .....	140,4		131,0		150,3		157,0		164,6		145,9		115,5	
	1979	1980	1979	1980	1979	1980	1979	1980	1979	1980	1979	1980	1979	1980
I .....	135,4	143,9	128,6	131,8	141,8	155,7	145,7	172,2	150,5	183,0	139,6	157,2	109,2	121,4
II .....	136,7	147,5	130,4	134,0	144,0	161,3	147,1	175,3	152,3	187,3	139,8	158,5	110,6	124,5
III .....	138,4	149,2	131,3	135,7	147,0	161,3	148,9	179,7	155,2	192,4	140,0	163,5	111,4	126,7
IV .....	139,2	150,7	132,1	138,5	148,0	161,4	153,6	181,9	160,5	194,6	143,2	163,8	114,6	128,0
V .....	138,6	150,5	128,4	140,2	150,1	159,3	153,8	186,7	161,3	200,3	142,7	164,0	116,0	127,8
VI .....	138,5	152,3	129,2	139,2	149,1	165,7	155,5	189,3	163,3	204,7	144,7	164,4	116,5	127,6
VII .....	140,4	156,8	129,5	140,2	151,9	174,8	157,4	191,4	165,8	206,5	145,7	166,4	116,3	130,1
VIII .....	141,7	157,7	130,8	139,9	152,9	177,2	158,9	191,7	167,3	206,6	147,7	170,6	116,8	131,8
IX .....	142,8		133,9		151,9		161,9		169,3		150,9		118,1	
X .....	144,8		133,1		156,3		163,6		171,6		151,3		119,2	
XI .....	145,3		134,5		156,3		166,9		177,0		151,3		118,4	
XII .....	142,6		130,2		154,7		170,3		181,4		153,9		118,3	

Ka. huomautusosasto vuoden ensimmäisessä numerossa — Se notavdelningen i häfte 1 — See note section in the January issue.

## 40. Vientihintaindeksi (jatk.) — Exportprisindex (forts.) — Export price index (cont.)

Vuosi ja kuukausi År och månad Year and month	Tavararyhmät (TOL) — Varugrupper (NI) — Commodity groups (SIC)															
	34111		34112		35		3511		3513		36		37		371	
	Selluloosa Cellulosa (6, 9)		Paperit ja kartongit Paper and kartong Paper and paperboard (22,1)		Kemialliset, öljy-, kumi-, ja muovituotteet Kemiska, petroleum-, gummi och plastprodukt, Chemical, petroleum, rubber and plastic products (5,4)		Teollisuuskemikaalit Industrkemikaller Basic industrial chemicals (1,7)		Tekokuidut, kumiit ja muovatuotteet Konstfibrer, syntetiskt gummi och plaster Synthetic fibres, rubber and plastic materials (1,5)		Savi-, lasi- ja kivi tuotteet Ier-, glas- och stenprodukter Non-metallic mineral products (0,8)		Metallit Metaller Basic metals (6,0)		Rauta, teräs ja ferrosotket Järn, stål och ferrolegeringar Iron, steel and ferrous alloys (3,0)	
G 194	G 195	G 196	G 197	G 198	G 199	G 200	G 201									
1975.....	100,0	100,0	100,0	100,0	100,0	100,0	100,0	100,0	100,0	100,0	100,0	100,0	100,0	100,0	100,0	100,0
1976.....	96,7	94,9	102,3	94,0	101,2	112,9	101,7	98,2	101,7	101,7	101,7	101,7	101,7	98,2	98,2	98,2
1977.....	91,1	104,0	109,4	95,7	105,6	128,9	104,5	99,1	104,5	104,5	104,5	104,5	104,5	99,1	99,1	99,1
1978.....	79,9	111,4	113,8	94,6	111,0	144,2	110,3	105,3	110,3	110,3	110,3	110,3	110,3	105,3	105,3	105,3
1979.....	97,6	119,7	134,5	103,2	143,0	149,6	134,5	122,1	134,5	134,5	134,5	134,5	134,5	122,1	122,1	122,1
	1979	1980	1979	1980	1979	1980	1979	1980	1979	1980	1979	1980	1979	1980	1979	1980
I.....	86,4	112,1	114,9	123,2	122,9	148,7	96,9	120,0	121,6	158,1	148,2	156,2	127,2	136,5	121,9	125,7
II.....	86,4	112,1	116,6	127,6	124,4	153,4	97,6	117,7	124,3	166,3	148,7	158,4	128,7	138,6	117,0	128,3
III.....	86,4	112,1	117,7	130,4	127,8	162,4	101,0	118,3	133,3	167,3	148,7	159,1	132,4	144,1	121,3	136,5
IV.....	99,9	111,5	118,4	132,7	129,7	158,4	101,3	132,7	138,4	167,7	149,2	162,1	132,0	142,4	120,2	130,3
V.....	99,9	111,5	119,8	131,9	129,4	158,6	102,3	131,1	142,4	168,2	148,9	161,8	132,2	143,1	117,4	131,6
VI.....	99,9	111,5	120,4	131,6	133,9	158,2	102,2	132,9	142,7	167,3	148,4	160,6	133,0	143,5	117,1	133,3
VII.....	99,8	122,8	120,1	132,2	135,0	164,2	103,8	145,9	143,3	169,9	150,9	158,8	136,2	147,1	120,9	136,0
VIII.....	99,8	122,8	120,9	134,4	141,6	154,9	102,1	142,1	151,5	154,2	150,0	160,1	138,0	144,3	124,5	135,3
XI.....	99,8	122,8	122,6	144,5	144,5	108,1	108,1	153,6	153,6	149,7	149,7	141,3	141,3	126,8	126,8	126,8
X.....	104,4	122,8	140,7	106,9	106,9	152,8	152,8	152,8	152,8	139,7	139,7	139,7	139,7	125,9	125,9	125,9
XI.....	104,4	121,0	140,4	105,8	105,8	154,3	154,3	154,3	154,3	150,7	150,7	136,8	136,8	126,6	126,6	126,6
XII.....	104,4	120,9	143,4	110,0	110,0	157,4	157,4	157,4	157,4	151,4	151,4	136,0	136,0	125,1	125,1	125,1

Vuosi ja kuukausi År och månad Year and month	Tavararyhmät (TOL) — Varugrupper (NI) — Commodity groups (SIC)													
	372		38		381		382		383		384		39	
	Muut metallit Icke-järnmetaller Non-ferrous metals (3,0)		Metalli- ja konepajatuotteet Metall- och verkstadsprodukter Fabricated metal products, machinery and equipment (26,2)		Metallituotteet Metallivaror Fabricated metal products (3,2)		Koneet ja laitteet (ei sähkök.) Maskiner och apparater icke elektr. Machinery except electrical (7,2)		Sähkötekniset koneet ja laitteet Elektrotekniska mas- kiner och apparater Electrical machinery, equipment and supplies (4,3)		Kulkuneuvot Transportmedel Transport equipment (11,0)		Muut teollisuustuotteet Andra industriprodukter Miscellaneous manu- factured products (0,7)	
G 202	G 203	G 204	G 205	G 206	G 207	G 208								
1975.....	100,0	100,0	100,0	100,0	100,0	100,0	100,0	100,0	100,0	100,0	100,0	100,0	100,0	100,0
1976.....	105,1	108,8	109,0	111,5	104,0	109,2	111,5	104,0	104,0	109,2	109,2	109,2	113,6	113,6
1977.....	109,8	117,9	116,0	123,0	109,4	119,3	109,4	109,4	109,4	119,3	119,3	119,3	124,5	124,5
1978.....	115,2	126,8	125,3	130,3	116,2	129,8	116,2	116,2	116,2	129,8	129,8	129,8	122,7	122,7
1979.....	146,4	137,5	135,5	138,3	120,6	145,0	120,6	120,6	120,6	145,0	145,0	145,0	135,0	135,0
	1979	1980	1979	1980	1979	1980	1979	1980	1979	1980	1979	1980	1979	1980
I.....	132,4	147,0	133,1	142,3	130,6	140,8	134,7	142,2	117,7	125,8	139,4	150,4	124,6	146,2
II.....	140,0	148,5	134,2	144,4	132,5	142,2	135,5	144,3	117,8	126,5	140,9	153,3	125,3	147,3
III.....	143,1	151,5	135,0	146,3	133,0	142,4	136,5	146,7	117,6	126,7	141,9	155,8	134,5	149,4
IV.....	143,3	154,1	135,8	147,1	133,9	144,4	136,6	146,3	117,6	126,5	143,6	157,4	134,5	148,7
V.....	146,5	154,1	136,7	147,5	134,4	145,0	137,3	147,3	121,4	126,7	143,7	157,5	136,6	149,5
VI.....	148,2	153,4	137,4	147,9	134,5	145,4	138,4	147,1	121,3	127,2	144,6	158,4	136,4	157,1
VII.....	151,1	157,9	137,9	147,9	135,2	145,4	138,3	147,4	121,3	126,8	145,6	158,3	136,4	157,1
VIII.....	151,1	153,1	138,8	148,8	136,2	146,5	139,3	147,5	121,4	127,1	146,8	159,7	135,1	156,7
IX.....	153,3	138,9	138,9	136,7	140,2	140,2	140,2	140,2	121,5	121,5	146,6	146,6	137,5	137,5
X.....	152,9	139,9	138,6	138,6	140,4	140,4	140,4	140,4	121,7	121,7	148,1	148,1	139,7	139,7
XI.....	146,6	141,0	140,0	140,0	141,0	141,0	141,0	141,0	123,6	123,6	149,1	149,1	139,9	139,9
XII.....	146,6	141,6	140,3	141,7	141,7	141,7	141,7	141,7	123,7	123,7	150,0	150,0	139,9	139,9

## 41. Tukkuhintaindeksi — Partiprisindex — Wholesale price index

1949 = 100 Ryhmien painot ilmoitettu suluisissa — Gruppvikterna angivna inom parentes — Group weights in parentheses

Vuosi ja kuukausi År och månad Year and month	Kokonaisindeksi Totalindex Total index	Tavararyhmä (SITC) — Varugrupp (SITC) — Commodity group (SITC)																
		0 Elintarvikkeet Livsmedel Food														1 Juomat ja tupakka Drycker och tobak Beverages and tobacco		
		Siltä — Därav — Of which																
1) (100,00) 2) (100,00)		01 Liha ja lihatuotteet Kött och köttvaror Meat and meatpreparations		02 Maitotaloustuotteet ja munat Mjölk- och mejeriprodukter samt ägg Dairy products and eggs		04 Vilja ja viljatuotteet Spannmål och spannmålsprodukter Cereals and cereal preparations		05 Hedelmät ja keittiökasvit Fruktar och köksväxter Fruits and vegetables		06 Sokeri ja sokerialmisteet Socker och sockervaror Sugar and sugar preparations		07 Kahvi, tee, kaakao ja suklaa Kaffe, te, kakao och choklad Coffee, tea, cocoa and chocolate						
G 209	G 210	G 211		G 212		G 213		G 214		G 215		G 216		G 217				
1974 .....	495	444		550		405		522		548		409		177		442		
1975 .....	562	535		668		453		633		718		639		176		515		
1976 .....	626	606		706		539		720		783		705		222		686		
1977 .....	692	678		796		604		808		737		713		335		751		
1978 .....	727	703		830		635		838		786		711		327		833		
1979 .....	791	736		861		670		896		865		716		325		908		
	1979	1980	1979	1980	1979	1980	1979	1980	1979	1980	1979	1980	1979	1980	1979	1980		
I	752	849	714	781	842	907	661	688	867	955	775	911	711	824	306	374	899	947
II	760	859	730	783	843	909	668	686	868	956	822	921	715	931	306	385	901	950
III	763	882	726	787	848	917	675	686	873	960	822	970	717	837	296	379	901	956
IV	770	899	726	792	848	921	670	700	877	965	844	983	717	840	296	381	901	959
V	772	912	724	817	848	944	667	736	879	981	869	984	717	971	295	381	899	998
VI	783	919	725	822	853	952	667	740	884	994	869	1 010	717	985	304	378	901	1 002
VII	796	934	729	833	868	957	668	741	890	998	873	1 014	718	1 243	312	374	904	1 002
VIII	800	939	730	848	867	962	668	745	905	1 075	881	1 019	718	1 243	312	373	902	1 003
IX	813		740		872		672		903		904		707		313		916	
X	822		754		874		672		919		915		716		372		914	
XI	829		763		882		679		937		910		716		392		923	
XII	834		766		891		678		945		900		718		391		930	

Vuosi ja kuukausi År och månad Year and month	Tavararyhmä (SITC) — Varugrupp (SITC) — Commodity group (SITC)																	
	2 Raaka-aineet (syöväväkset) Råvaror (icke ädbara) Crude materials (inedible)																	
	Siltä — Därav Of which																	
	24 Puu-tavarat Trävaror Wood		25 Paperi- vanuke Pappers- massa Pulp		26 Tekstiili- kuidut Textil- fibrer Textile fibres		3 Kivennäis- polttoaineet, kivennäis- öljyt, kaasu, sähkövirta ja vesi Mineraliska bränslen, mineraloljor, gas, elström och vatten Mineral fuels, lubri- cants, gas, electric energy and water		Siltä — Därav Of which				4 Kasviöljyt ja -rasvat Vegetabi- liska oljor och fetter Vegetable oils and fats		5 Kemian teollisuuden tuotteet Produkter av kemisk industri Chemicals			
	G 218		G 219		G 220		G 221		G 222		G 223		G 224		G 225		G 226	
1974 .....	705		808		569		443		465		554		330		427		339	
1975 .....	759		852		782		359		527		608		405		223		412	
1976 .....	802		907		790		438		596		685		462		255		462	
1977 .....	842		972		723		480		673		776		518		329		523	
1978 .....	824		955		625		482		746		877		548		368		576	
1979 .....	895		1 029		814		524		837		1 039		575		426		636	
	1979	1980	1979	1980	1979	1980	1979	1980	1979	1980	1979	1980	1979	1980	1979	1980	1979	1980
I	854	958	969	1 114	772	901	506	545	751	984	883	1 286	552	631	319	424	595	681
II	857	978	973	1 127	772	928	508	559	751	987	883	1 290	551	632	336	428	604	692
III	858	985	973	1 132	772	929	511	562	758	1 093	895	1 465	551	676	336	420	619	709
IV	868	1 002	982	1 148	800	957	514	558	758	1 183	895	1 560	551	749	452	412	622	718
V	868	1 011	982	1 155	800	980	511	565	758	1 203	895	1 603	551	750	468	405	626	722
VI	872	1 006	984	1 157	810	976	523	566	820	1 214	1 035	1 630	551	748	468	404	634	727
VII	918	1 090	1 080	1 345	814	974	523	568	852	1 216	1 064	1 636	580	748	469	412	631	735
VIII	908	1 088	1 057	1 333	818	971	510	580	871	1 201	1 091	1 605	590	746	469	408	644	737
IX	915		1 067		818		539		913		1 184		592		462		656	
X	934		1 080		863		546		928		1 189		611		459		663	
XI	939		1 096		868		548		939		1 219		608		442		668	
XII	942		1 103		868		544		950		1 242		609		438		672	

Ks. huomautusosasto vuoden ensimmäisessä numerossa — Se notavdelningen i häfte 1 — See note section in the January issue.

1) 1. 6. 1979—  
2) —31. 5. 1979.

41. Tukkuhintaindeksi (jatk.) — Partprisindex (forts.) — Wholesale price index (cont.)

Vuosi ja kuukausi År och månad Year and month	Tavararyhmä (SITC) — Varugrupp(SITC) — Commodity group(SITC)																																																										
	6 Valmistetut teokset Bearbetade varor Manufactured goods		7 Koneet ja laitteet sekä kuljetusvälineet Maskiner och apparater samt transportmedel Machinery and transport equipment										Siitä — Därav — Of which																																														
			Siitä — Därav — Of which		64 Paperi ja pahvi sekä niistä valmistetut teokset Papper, papp och varor därav Paper, paperboard and manufactures thereof		65 Langat ja kudemat Garn och vävnader Yarn and fabrics		66 Teokset muista kivennäisainesta kuin metallista Varor av mineraliska ämnen utom metaller Non-metallic mineral manufactures		68 Epäjalot metallit Oädla metaller Base metals		69 Metalliteokset Arbeten av metall Manufactures of metals		71 Koneet ja laitteet (ei sähkökoneet) Maskiner och apparater (andra än elektriska) Machinery (other than electric)		72 Sähkökoneet, -laitteet ja -tarvikkeet Elektriska maskiner och apparater samt elektrisk materiel Electric machinery apparatus and appliances																																										
			Siitä — Därav — Of which		64		65		66		68		69		71		72																																										
		(14,29) (21,79)		(2,13) (2,06)		(2,35) (6,59)		(1,93) (2,68)		(4,46) (5,69)		(1,87) (2,68)		(13,94) (12,20)		(6,58) (4,90)		(3,43) (3,13)																																									
		G 227		G 228		G 229		G 230		G 231		G 232		G 233		G 234		G 235																																									
1974	455	456	412	376	530	433	502	634	366	1975	487	576	425	474	506	512	591	746	404	1976	522	589	454	572	507	558	656	831	432	1977	575	640	503	629	520	645	749	974	498	1978	614	671	518	697	579	689	825	1 098	525	1979	677	763	540	769	696	733	900	1 202	561
	1979	1980	1979	1980	1979	1980	1979	1980	1979	1980	1979	1980	1979	1980	1979	1980	1979	1980	1979	1980																																							
I	645	720	727	834	530	561	733	809	634	746	715	774	863	927	1162	1 240	543	579																																									
II	650	736	727	842	537	572	742	819	638	779	720	779	870	939	1167	1 261	543	583																																									
III	653	744	727	940	537	584	750	841	646	786	720	784	886	952	1171	1 277	561	591																																									
IV	665	745	727	845	538	583	759	844	684	779	721	788	901	955	1204	1 279	562	596																																									
V	675	748	757	861	538	583	758	854	709	775	727	790	900	963	1202	1 295	562	602																																									
VI	674	752	751	871	529	590	763	858	708	774	729	792	904	970	1205	1 302	560	605																																									
VII	682	756	782	878	532	593	768	876	713	773	733	793	907	978	1208	1 314	559	607																																									
VIII	684	762	787	897	537	605	776	870	706	776	737	796	908	981	1210	1 320	560	609																																									
IX	692		782		544		791		719		743		914		1215		568																																										
X	694		780		547		783		723		747		913		1220		570																																										
XI	703		801		551		798		733		749		915		1225		570																																										
XII	708		807		556		803		735		755		917		1230		570																																										

Vuosi ja kuukausi År och månad Year and month	Tavararyhmä (SITC) — Varugrupp (SITC) — Commodity group (SITC)																																																				
	73 Kuljetusneuvot Transportmedel Transport equipment		8 Erinäiset valmiit tavarat Diverse färdiga varor Miscellaneous manufactured articles										Metallit ja metalliteollisuustavarat Metaller och metallindustri-varor Manufacture of metals and metal products				Käyttötarkoitus — Användnings-syfte — Purpose				Alkuperä — Ursprung — Origin																																
			Siitä — Därav Of which		1 Tuotantohyödykkeet Produktionsföremåden Producers' goods		2 Koneet ja laitteet sekä kuljetusvälineet Maskiner och apparater samt transportmedel Machinery and transport equipment		3 Kulutus-hyödykkeet Konsumtionsföremåden Consumers' goods		1 Kotimaiset tavarat Inhemskt varor Domestic goods		2 Tuontitavarat Importerade varor Imported goods																																								
			Siitä — Därav Of which		1		2		3		1		2																																								
		(3,93) (4,17)		(6,45) (8,52)		(20,27) (21,02)		(56,74) (51,29)		(23,55) (9,39)		(19,71) (38,82)		(77,84) (79,30)		(22,14) (20,70)																																					
		G 236		G 237		G 238		G 239		G 240		G 241		G 242		G 243																																					
1974	451	485	498	523	536	448	498	482	1975	549	569	553	570	637	532	575	513	1976	617	681	597	614	707	621	646	548	1977	673	767	667	667	804	695	713	610	1978	730	816	735	691	890	732	740	675	1979	801	877	815	764	980	778	799	758
	1979	1980	1979	1980	1979	1980	1979	1980	1979	1980	1979	1980	1979	1980	1979	1980	1979	1980																																			
I	752	819	852	921	775	849	717	835	932	1 031	753	815	764	852	707	827																																					
II	768	830	857	950	781	865	721	844	938	1 045	767	828	774	865	709	835																																					
III	794	845	857	959	792	876	727	878	952	1 059	763	831	776	887	714	857																																					
IV	801	845	857	971	812	876	736	904	971	1 067	765	837	782	900	726	886																																					
V	801	845	857	970	819	881	739	917	970	1 079	764	851	782	915	732	893																																					
VI	810	854	860	978	821	885	756	921	977	1 097	766	860	790	922	754	902																																					
VII	817	864	874	1 002	825	890	771	936	990	1 111	774	871	803	937	766	915																																					
VIII	817	866	889	1 006	824	893	776	936	991	1 124	781	883	807	945	773	911																																					
IX	820		897		831		792		997		792		817		791																																						
X	810		903		832		801		1 008		800		826		799																																						
XI	812		908		836		811		1 015		803		834		807																																						
XII	812		910		839		817		1 020		805		838		814																																						

## 42. Tuotannon hintaindeksi — Produktionsprisindex — Production price index

1949 = 100 Ryhmien painot ilmoitettu suluisissa — Gruppvikterna angivna inom parentes — Group weights in parentheses

Vuosi ja kuukausi År och månad Year and month	Kokonaisindeksi Totalindex Total index	Tavararyhmä (SITC) — Varugrupp (SITC) — Commodity group (SITC)																					
		Siitä — Därav — Of which																					
		0 Elin- tarvikkeet Livsmedel Food	1 Juomat ja tupakka Drycker och tobak Beverages and tobacco	2 Raaka- aineet (syöttä- väksi kel- paamat- omat) Råvaror (icke ätbara) Crude materials (inedible)	5 Kemian teollisuus- den tuot- teet Produkter av kemisk industri Chemicals	6 Valmis- tetut teokset Bearbe- tade varor Manu- factured goods	7 Koneet ja laitteet sekä kul- jetusväli- teet Maskiner och appar- ater samt transport- medel Machin- ery and transport equipment	71 Koneet ja laitteet (ei sähkö- koneet) Maskiner och appar- ater (andra än elektriska) Machin- ery (other than electric)	72 Sähkö- koneet, -laitteet ja -tarvikk. Elektriska maskiner, apparater, materiel Electric machin- ery, appa- ratus, etc.	73 Kuljetus- neuvot Trans- portmedel Transport equipment	8 Erinäiset valmiit tavarat Diverse färdiga varor Miscella- neous manu- factured articles												
	<sup>1)</sup> (100,00) <sup>2)</sup> (100,00)	(15,24) (27,35)	(1,44) (1,51)	(10,30) (24,68)	(6,18) (3,28)	(26,24) (21,86)	(14,96) (9,39)	(6,82) (3,36)	(3,28) (2,59)	(4,86) (3,44)	(10,70) (9,83)	G 244	G 245	G 246	G 247	G 248	G 249	G 250	G 251	G 252	G 253	G 254	
1975 ..	612	574	512	817	419	512	536	558	452	577	624												
1976 ..	662	644	605	835	461	550	596	631	489	641	715												
1977 ..	718	711	649	874	522	610	640	678	553	668	737												
1978 ..	744	740	694	872	564	636	683	730	591	707	839												
1979 ..	807	778	754	962	596	692	744	795	649	765	892												
	1979 1980	1979 1980	1979 1980	1979 1980	1979 1980	1979 1980	1979 1980	1979 1980	1979 1980	1979 1980	1979 1980	1979 1980	1979 1980	1979 1980	1979 1980	1979 1980	1979 1980	1979 1980	1979 1980	1979 1980	1979 1980	1979 1980	1979 1980
I	769 859	755 813	744 793	912 1 052	572 640	662 729	706 773	761 830	613 687	724 780	872 934												
II	779 875	772 823	744 796	927 1 077	576 652	664 747	714 787	768 846	616 691	735 799	873 961												
III	783 903	769 823	744 800	931 1 088	580 663	673 760	736 796	779 857	637 696	768 809	873 969												
IV	789 919	769 832	744 802	945 1 108	584 676	681 763	740 801	789 858	638 705	768 816	873 980												
V	790 931	765 861	744 841	945 1 123	587 680	688 767	745 806	791 863	653 716	768 816	873 981												
VI	800 935	770 872	746 841	953 1 124	590 688	689 769	748 811	794 866	654 717	772 827	875 990												
VII	809 943	774 877	750 842	961 1 144	585 700	696 774	749 812	797 867	654 720	774 827	888 1 018												
VIII	816 948	776 982	751 842	967 1 147	599 699	700 780	752 815	802 870	656 720	776 832	904 1 020												
IX	827	779	764	972	611	709	756	808	660	776	909												
X	835	793	764	1002	617	710	755	810	663	768	916												
XI	841	803	773	1013	620	715	761	816	670	773	922												
XII	844	807	780	1020	626	718	764	820	670	777	922												

Vuosi ja kuukausi År och månad Year and month	Toimialaryhmät (ISIC, Rev. 1) — Branschgrupper (ISIC, Rev. 1) — Groups of industry (ISIC, Rev. 1)																		
	Siitä — Därav — Of which																		
	2-3 Tehdas- teollisuus Fabriks- industri Manufacturing	23 Tekstiili- teollisuus Textil- industri Manu- facture of textiles	24 Kenkä-, vaatetus- ja omp.teollisuus Sko-, kon- fektions- och sömnads- industri Manuf. of footwear, other wearing appa- rel and made-up textile goods	25-26 Puu- ja huonekalu- teollisuus Trä- och möbelindustri Manufacture of wood and furniture	27 Paperi- teollisuus Pappers- industri Manufacture of paper and paper products	29-30 Nahka- ja kumiteol- lisuus Skinn-, läder- och gummi- industri Manufacture of leather and rubber products	31 Kemian teollisuus Kemisk industri Manufacture of chemicals and chemicals products	33 Savi-, lasi- ja kivenjalostus- teollisuus Ler-, glas- och stenförädlings- industri Manufacture of nonmetallic mineral products	34-38 Metalli- teollisuus Metall- industri Manu- facture of metal and metal pro- ducts										
	(88,3) (74,66)	(3,23) (6,17)	(2,75) (3,41)	(5,62) (10,63)	(19,69) (11,84)	(0,81) (1,60)	(11,60) (3,99)	(2,80) (2,89)	(24,65) (15,34)	G 255	G 256	G 257	G 258	G 259	G 260	G 261	G 262	G 263	
1975 ..	595	415	384	806	713	554	373	491	527										
1976 ..	645	448	447	851	700	670	412	604	573										
1977 ..	698	475	503	951	687	750	453	662	613										
1978 ..	720	507	538	968	661	787	486	717	652										
1979 ..	787	545	563	1 042	784	846	559	779	719										
	1979 1980	1979 1980	1979 1980	1979 1980	1979 1980	1979 1980	1979 1980	1979 1980	1979 1980	1979 1980	1979 1980	1979 1980	1979 1980	1979 1980	1979 1980	1979 1980	1979 1980	1979 1980	1979 1980
I	750 836	542 559	552 580	977 1 134	747 834	802 934	506 635	750 818	675 753										
II	758 854	542 571	552 596	1011 1 157	747 853	802 935	510 645	759 830	681 771										
III	764 877	542 582	552 610	1013 1 177	748 859	802 936	511 733	761 850	706 780										
IV	770 884	543 584	552 611	1016 1 199	770 874	809 941	515 736	761 854	715 781										
V	773 897	543 589	552 608	1012 1 220	780 881	809 960	519 755	767 864	721 785										
VI	784 902	532 596	553 616	1024 1 239	782 884	829 942	564 758	773 866	723 787										
VII	789 911	540 598	566 636	1039 1 259	789 901	858 957	563 764	779 885	726 789										
VIII	796 917	545 603	569 645	1052 1 272	798 908	873 960	574 761	787 877	728 791										
IX	807	553	570	1069	801	876	607	799	735										
X	813	555	579	1076	812	887	609	791	735										
XI	819	556	580	1099	815	896	610	806	741										
XII	822	554	578	1113	815	906	614	811	743										

Ks. huomautusosasto vuoden ensimmäisessä numerossa — Se notavdelningen häfte 1 — See note section in the January issue.

<sup>1)</sup> 1. 6. 1979 —<sup>2)</sup> — 31. 5. 1979.

## 42. Tuotannon hintaindeksi (jatk.) — Produktionsprisindex (forts.) — Production price index (cont.)

Vuosi ja kuukausi År och månad Year and month	Toimialaryhmät — Branschgrupper — Groups of industry										Koti- markkina- tavarat Hemma- marknads- varor Home market goods	Siitä — Därav Of which				Vienti- tavarat Export- varor Export goods				
	Siitä — Därav — Of which											5 Sähkö-, kaasu-, vesijohto- yms. laitokset El-, gas- och vatten- verk m.m. Electricity, gas, water and sani- tary services	Tehdas- teollisuus tuotteet Fabriks- industri- produkter Manu- facturing products	Siitä Därav Of which						
	34 Metallien perus- teollisuus Metall- verk Basic metal industries	35 Metallituote- teollisuus Metall- manufaktur Manu- facture of metal products except machinery and transport equipment	36 Kone- teollisuus Maskin- industri Manu- facture of machinery except electrical machinery	37 Sähkötek- ninen teollisuus Elektro- teknisk industri Manu- facture of electrical apparatus, appliances and supplies	38 Kulku- neuvo- teollisuus Trans- port- medels- industri Manu- facture of transport equipment			Metalli- teollisuus tuotteet Metalli- industri- produkter Manu- facture of metal products												
	(6,08) (2,95)	(3,70) (2,86)	(6,07) (3,36)	(3,50) (2,73)	(5,04) (3,44)	(10,82) (1,85)	(76,37) (81,93)	(64,84) (57,89)	(16,91) (14,45)	(23,63) (18,07)										
G 264	G 265	G 266	G 267	G 268	G 269	G 270	G 271	G 272	G 273											
1975..	550	494	558	434	577	409	582	549	523	748										
1976..	549	544	631	469	641	463	644	611	569	747										
1977..	551	614	678	531	668	519	702	669	609	792										
1978..	568	665	730	566	707	555	732	696	647	797										
1979..	678	711	794	621	766	581	791	757	710	880										
	1979	1980	1979	1980	1979	1980	1979	1980	1979	1980	1979	1980	1979	1980	1979	1980	1979	1980		
I	585	721	692	755	761	828	587	661	724	781	557	636	755	846	723	808	669	746	835	924
II	592	755	693	763	768	844	591	665	735	801	557	636	762	862	727	824	675	767	854	944
III	648	768	696	768	779	855	610	669	768	810	556	682	767	892	734	848	698	774	857	962
IV	684	758	696	774	789	857	611	675	768	817	557	747	771	910	738	856	708	775	871	968
V	691	756	703	782	791	863	626	685	768	817	557	747	772	924	741	871	713	779	872	972
VI	691	753	704	783	795	866	627	687	772	827	557	746	783	928	753	877	714	782	878	977
VII	699	756	709	785	795	867	627	689	777	827	586	746	793	935	759	911	717	789	882	991
VIII	697	753	713	789	800	870	628	689	778	832	598	743	801	940	765	891	717	785	890	993
IX	708		722		806		632		778		598		811		776		724		899	
X	710		730		809		634		771		615		820		783		724		905	
XI	716		735		815		641		775		615		827		791		731		906	
XII	716		738		818		641		780		616		830		794		734		909	

## 43. Maatalouden hintaindeksijä — Prisindex för lantbruket — Price indices for agriculture

Vuosi ja kuukausi År och månad Year and month	Tuottajahintaindeksi Producentprisindex Producer prices		Tarvikkehintaindeksi Förnödenhetsprisindex Requisites		Vuosi ja neljännes År och kvartal Year and quarter	Rakennus- kustannus- indeksi Byggnads- kostnadsindex Building costs		Kone- ja kalusto- kustannusindeksi Maskin- och materielkostnads- index Machine and tool costs		Tuotantopanosten hintaindeksi <sup>1)</sup> Input prisindex <sup>1)</sup> Cost price index <sup>1)</sup>	
	1974 tammikuu — januari — January = 100					1969 = 100		1974 I nelj. — kvartalet — quarter = 100			
	G 274		G 275			G 276		G 277			
1977 .....	173		198		1977 .....	305		171		176	
1978 .....	183		203		1978 .....	320		187		184	
1979 .....	194		209		*1979 .....	352		205		196	
	1979	1980	1979	1980	1977 II ...	304		169		176	
I .....	189	203	205	216	III ...	307		173		177	
II .....	193	205	207	221	IV ...	307		178		180	
III .....	192	205	208	224	1978 I ...	312		182		183	
IV .....	191	215	210	228	II ...	319		185		185	
V .....	191	214	210	232	III ...	320		188		182	
VI .....	191	*213	212	*234	IV ...	328		193		185	
VII .....	192		205		1979 I ...	338		199		191	
VIII .....	193		208		II ...	347		203		196	
IX .....	197		210		III ...	358		206		196	
X .....	198		210		IV ...	363		*211		*200	
XI .....	201		212		1980 I ...	*377		*221			
XII .....	203		215		II ...	*390		*224			

Ks. huomautusosasto vuoden ensimmäisessä numerossa — Se notavdelningen i häfte 1 — See note section in the January issue.

<sup>1)</sup> Painot — Vikter — Weights:

Tarvikkeet — Förfödmedel — Requisites	0,478
Rakennukset — Byggnader — Buildings	0,148
Koneet ja kalusto — Maskiner och materiel — Machines and tools	0,229
Muut — Övrigt — Others	0,145
Yhteensä — Sammanlagt — Total	1,000

## 44. Tuonnin hintaindeksi (cif) — Importprisindex (cif) — Import price index (cif)

1949 = 100 Ryhmien painot ilmoitettu suluissa — Gruppvikterna angivna inom parentes — Group weights in parentheses

Vuosi ja kuukausi År och månad Year and month	Kokonaisindeksi Totalindex Total index	Tavararyhmä (SITC) — Varugrupp (SITC) — Commodity group (SITC)															
		0 Elintarvikkeet Livsmedel Food		1 Juomat ja tupakka Drycker och tobak Beverages and tobacco		2 Raaka-aineet (syötäväksi kelpaamattomat) Råvaror (icke ätbara) Crude materials (inedible)		3 Kivennäis-polttoaineet ja -öljyt Mineraliska bränslen och oljor Mineral fuels and oils		5 Kemian teollisuuden tuotteet Produkter av kemisk industri Chemicals		6 Valmistetut teokset Bearbetade varor Manufactured goods		Siitä — Därav — Of which		7 Koneet, laitteet, kuljetusvälineet Maskiner, apparater, transportmedel Machinery and transport equipment	
		67-68 Epäjalot metallit Oädla metallar Base metals															
	<sup>1)</sup> (100,00) <sup>2)</sup> (100,00)	(6,83) (16,18)		(0,76) (1,98)		(6,27) (12,98)		(19,16) (9,31)		(8,09) (7,02)		(17,84) (31,60)		(6,91) (18,32)		(35,36) (18,47)	
	G 278	G 279		G 280		G 281		G 282		G 283		G 284		G 285		G 286	
1974 ....	535	615		629		452		634		379		513		604		550	
1975 ....	554	678		682		460		708		402		468		508		654	
1976 ....	555	575		729		443		762		407		471		514		737	
1977 ....	621	667		901		497		845		447		488		534		858	
1978 ....	661	648		961		486		880		497		528		592		984	
1979 ....	732	683		939		522		1 041		578		574		669		1 068	
	1979 1980	1979 1980	1979 1980	1979 1980	1979 1980	1979 1980	1979 1980	1979 1980	1979 1980	1979 1980	1979 1980	1979 1980	1979 1980	1979 1980	1979 1980	1979 1980	1979 1980
I	688 796	633 786	976 928	502 520	886 1 297	513 622	561 603	646 709	1 055 1 086								
II	695 803	644 782	974 928	518 533	887 1 300	538 628	560 610	645 721	1 064 1 095								
III	702 825	637 804	974 946	518 544	907 1 365	560 652	566 616	655 726	1 065 1 114								
IV	704 854	650 813	974 943	520 561	907 1 531	559 658	567 617	658 724	1 061 1 114								
V	704 860	652 810	936 936	523 573	907 1 558	560 658	570 613	664 717	1 057 1 124								
VI	725 869	657 812	935 956	526 568	1 016 1 598	577 659	572 616	668 724	1 063 1 130								
VII	736 880	675 871	933 954	533 573	1 058 1 608	586 662	572 619	671 724	1 068 1 145								
VIII	743 876	678 864	916 954	528 582	1 094 1 562	595 660	574 626	671 730	1 068 1 150								
IX	761	682	920	531	1 172	606	582	684	1 076								
X	769	754	909	528	1 184	609	583	686	1 080								
XI	777	771	913	517	1 221	616	589	690	1 079								
XII	784	766	907	514	1 255	619	594	694	1 080								

## 45. Viennin hintaindeksi (fob) — Exportprisindex (fob) — Export price index (fob)

1949 = 100 Ryhmien painot ilmoitettu suluissa — Gruppvikterna angivna inom parentes — Group weights in parentheses

Vuosi ja kuukausi År och månad Year and month	Kokonaisindeksi Totalindex Total index	Tavararyhmä (SITC) — Varugrupp (SITC) — Commodity group (SITC)															
		0 Elintarvikkeet Livsmedel Food		2 Raaka-aineet (syötäväksi kelpaamattomat) Råvaror (icke ätbara) Crude materials (inedible)		Siitä — Därav — Of which				6 Valmistetut teokset Bearbetade varor Manufactured goods		Siitä — Därav — Of which				7 Koneet, laitteet, kuljetusvälineet Maskiner, apparater, transportmedel Machinery and transport equipment	
						24 Puutavarat Trävaror Wood		25 Paperi- vanuke Pappers- massa Pulp		6 Valmistetut teokset Bearbetade varor Manufactured goods		63 Puuteokset Varor av trä Goods of wood		64 Paperi ja pahvi sekä niistä valm. teokset Papper, papp och varor därav Paper, paperboard and manuf. thereof		7 Koneet, laitteet, kuljetusvälineet Maskiner, apparater, transportmedel Machinery and transport equipment	
	<sup>1)</sup> (100,00) <sup>2)</sup> (100,00)	(3,06) (2,74)		(16,07) (55,03)		(6,89) (32,01)		(6,91) (22,10)		(42,31) (30,18)		(3,32) (9,60)		(28,09) (17,99)		(22,97) (3,51)	
	G 287	G 288		G 289		G 290		G 291		G 292		G 293		G 294		G 295	
1974 ....	671	293		782		939		574		496		533		468		489	
1975 ....	741	297		857		880		847		560		419		633		622	
1976 ....	739	336		833		860		818		587		484		605		682	
1977 ....	784	377		850		947		733		664		587		668		754	
1978 ....	789	416		833		976		646		678		532		712		807	
1979 ....	872	475		950		1 068		819		726		554		762		914	
	1979 1980	1979 1980	1979 1980	1979 1980	1979 1980	1979 1980	1979 1980	1979 1980	1979 1980	1979 1980	1979 1980	1979 1980	1979 1980	1979 1980	1979 1980	1979 1980	1979 1980
I	827 921	449 526	890 1 074	983 1 175	778 921	698 752	528 591	738 787	843 954								
II	845 938	456 562	922 1 070	1 038 1 203	778 921	697 770	530 595	736 812	868 969								
III	848 955	449 563	922 1 079	1 039 1 236	778 921	704 789	539 612	739 830	898 982								
IV	862 961	449 575	941 1 083	1 041 1 249	821 917	716 798	554 621	749 842	904 986								
V	864 960	461 577	938 1 070	1 037 1 286	821 917	723 798	543 622	764 839	916 989								
VI	870 964	461 612	944 1 079	1 050 1 313	821 917	728 797	549 623	767 838	921 992								
VII	874 978	465 618	948 1 113	1 065 1 325	821 1 009	730 803	553 632	766 841	924 992								
VIII	883 980	494 642	955 1 111	1 075 1 325	821 1 009	735 810	560 647	770 855	931 997								
IX	892	502	962	1 087	821	748	570	781	932								
X	896	499	980	1 103	821	749	570	783	938								
XI	898	509	995	1 137	821	743	571	776	945								
XII	900	500	1 008	1 165	821	742	580	775	949								

Ka. huomautusosasto vuoden ensimmäisessä numerossa — Se notavdelningen häfte 1 — See note section in the January issue.

<sup>1)</sup> 1. 6. 1979.<sup>2)</sup> —31. 5. 1979.

46. Elintarvikkeiden vähittäiskauppahintoja — Detaljhandelspriser för livsmedel — Retail prices of food products

Vuosi ja kuukausi År och månad Year and month	Kulutusmaito, pakattu Konsumtionsmjölk, (i förpackning) Milk, packed	Meijerivoi Mejerismör Dairy butter	Juusto, Emmental Ost, Emmental Cheese, Emmenthal	Margariini Margarin Margarine	Munat Ägg Eggs	Ruoka-peruna Mat-tatis Potatoes	Erikois-vehnäjauh. (pakkauksessa) Specialvetemjöl (i förpackning) — <sup>1)</sup>	Ruis-jauhot, tavalliset Rågmjöl, vanligt Rye meal	Kaura-hiutalet Havre-flingor Flaked oats	Näkkleipä Knäckebröd Crisp bread	Reikäleipä, pehmeä Hällkaka, mjuk Flat rye loaf
	l	500 g	kg	250 g	kg	kg	2 kg	kg	kg	250 g	400 g
	G 296	G 297	G 298	G 299	G 300	G 301	G 302	G 303	G 304	G 305	G 306
1975 .....	1,31	6,18	13,49	1,56	6,60	0,95	4,68	1,43	2,61	1,76	0,94
1976 <sup>3)</sup> .....	1,55	8,10	16,75	2,04	7,23	1,13	5,30	1,68	3,04	2,04	1,34
1977 .....	1,78	9,53	19,62	2,49	7,47	1,16	5,88	2,02	3,52	2,52	1,62
1978 .....	1,84	9,92	20,48	2,60	8,15	1,22	6,22	2,11	3,76	2,74	1,69
1979 .....	1,95	10,44	21,77	2,76	9,35	1,45	6,47	2,22	4,16	5,50 <sup>4)</sup>	1,84
1979 IV ..	1,94	10,44	21,50	2,77	9,20	1,42	6,31	2,11	3,99	5,30	1,80
V ..	1,94	10,48	21,93	2,77	9,20	1,54	6,30	2,14	4,02	5,36	1,80
VI ..	1,95	10,48	21,75	2,78	9,23	1,62	6,39	2,17	4,11	5,45	1,80
VII ..	1,95	10,41	21,97	2,78	9,26	1,62	6,39	2,18	4,14	5,53	1,79
VIII ..	1,95	10,46	21,91	2,78	9,27	1,38	6,47	2,20	4,22	5,60	1,87
IX ..	1,95	10,44	22,01	2,78	9,63	1,33	6,59	2,25	4,29	5,72	1,87
X ..	1,95	10,44	21,83	2,78	9,81	1,33	6,73	2,36	4,41	5,75	1,88
XI ..	1,95	10,43	21,91	2,77	9,81	1,40	6,83	2,43	4,45	5,78	1,96
XII ..	2,02	10,69	22,07	2,78	9,86	1,48	6,84	2,45	4,46	5,88	1,97
1980 I ..	2,02	10,76	22,26	2,90	9,79	1,67	7,26	2,46	4,51	5,96	1,99
II ..	2,02	10,75	22,33	2,91	9,82	1,85	7,40	2,46	4,56	6,02	2,03
III ..	2,02	10,76	22,39	2,93	9,85	2,03	7,53	2,46	4,59	6,06	2,04
IV ..	2,17	12,00	24,17	2,93	10,83	2,16	7,53	2,48	4,57	6,06	2,06
V ..	2,17	12,04	24,83	3,19	10,89	2,33	7,42	2,56	4,61	6,23	2,13
VI ..	2,17	12,06	24,87	3,25	10,89	2,73	7,64	2,60	4,60	6,33	2,13
VII ..	2,17	12,05	24,95	3,26	10,94	2,73	7,68	2,61	4,62	6,36	2,15
VIII ..	2,17	12,05	24,95	3,26	10,98	1,92	8,15	2,78	4,77	6,45	2,29

Vuosi ja kuukausi År och månad Year and month	Vehnäleipä, ranskanleipä Vetebröd, franskt bröd — <sup>1)</sup>	Makaroni, lyhyt Makaroni, kort Macaroni, short	Mullinliha, lapa Ungnöt, bog Yearling, shoulder	Naudanliha, jauheliha Nötkött, malet Beef, minced	Sianliha, tuore, keskikyliki Fläsk, färskt, sidfläsk Fresh pork, flank	Nakki-makkara Knack-korv Frank-furter	Silakka, tuore Ström-ming, färsk Fresh Baltic herring	Silli, suolattu Sill, saltad Silled herring	Pala-sokeri Bit-socker Lump sugar	Kahvi, paahdettu Kaffe, rostat Coffee roasted	Appelsiini Appelsiner Oranges
	400 g	500 g	kg	kg	kg	kg	kg	kg	kg	500 g	kg
	G 307	G 308	G 309	G 310	G 311	G 312	G 313	G 314	G 315	G 316	G 316
1975 .....	1,29	1,98	16,18	15,44	11,04	15,14	2,60	9,00	4,24	7,72	3,14
1976 <sup>3)</sup> .....	1,76	2,17	17,02	16,67	12,25	16,12	3,06	10,57	4,58	10,71	3,11
1977 .....	2,11	2,53	20,39	19,63	13,62	18,60	3,24	13,70	4,49	18,98	3,72
1978 .....	2,20	2,71	21,95	21,08	14,09	19,42	3,20	17,76	4,51	17,30	4,02
1979 .....	2,42	2,81	22,39	21,29	14,45	19,67	4,08	17,98	4,54	14,68	4,34
1979 IV ..	2,38	2,78	22,08	20,97	14,23	19,74	3,61	17,32	4,54	14,02	3,34
V ..	2,36	2,78	22,24	21,09	14,34	19,45	2,85	17,71	4,54	14,00	3,71
VI ..	2,37	2,79	22,41	21,16	16,65	19,92	3,01	17,22	4,54	14,31	3,73
VII ..	2,38	2,80	22,22	21,13	14,74	19,89	3,67	17,57	4,55	14,25	4,00
VIII ..	2,47	2,80	22,12	21,46	14,66	19,51	4,18	18,13	4,55	14,02	4,46
IX ..	2,46	2,82	22,44	21,69	14,54	20,10	4,43	18,20	4,55	14,36	5,14
X ..	2,48	2,85	22,96	21,66	14,68	19,66	4,17	18,61	4,54	15,50	6,03
XI ..	2,56	2,86	22,86	21,53	14,38	19,43	4,18	18,84	4,55	16,43	6,15
XII ..	2,59	2,91	22,95	22,03	14,87	18,93	4,06	18,62	4,55	16,59	5,91
1980 I ..	2,59	2,96	23,49	21,92	14,83	20,57	4,05	18,57	5,05	16,56	3,49
II ..	2,67	3,05	24,06	22,62	14,88	20,68	4,84	18,49	5,08	16,49	3,43
III ..	2,65	3,07	24,71	23,16	14,80	19,79	4,39	18,63	5,09	16,05	3,62
IV ..	2,69	3,11	25,34	23,55	15,37	21,87	4,28	18,68	5,09	16,11	4,23
V ..	2,79	3,21	25,64	23,99	15,44	21,24	3,74	18,74	6,59	15,78	4,36
VI ..	2,82	3,26	25,89	24,02	15,85	22,20	3,60	18,82	6,64	15,70	3,95
VII ..	2,81	3,29	25,71	24,02	16,01	22,30	4,47	19,25	6,65	15,42	3,98
VIII ..	2,99	3,42	26,10	24,38	15,71	22,26	5,07	19,63	6,66	15,34	4,82

Ks. huomautusosasto vuoden ensimmäisessä numerossa — Se notavdelningen i häfte 1 — See note section in the January issue.

<sup>1)</sup> Wheat flour special (in bag) — <sup>2)</sup> White wheat bread.

<sup>3)</sup> Hinnat on kerätty osittain eri paikkakunnilta ja eri liikkeistä kuin aikaisemmin, joten hintatiedot eivät ole vertailukelpoisia edellisiin hintatietoihin nähden — Priserna har samlats på delvis olika orter och i olika affärer än tidigare, och prisuppgifterna är således inte jämförbara med föregående prisuppgifter — The prices have been collected in places and shops partly different from before and thus the prices are not comparable with earlier ones.

<sup>4)</sup> Isompi paketti — Större paket — Bigger package.

## 47. Työntekijän keskiansioita — De genomsnittliga förtjänsterna för arbetstagare — Average earnings of workers

Vuosi ja neljännes År och kvartal Year and quarter	Maataloustyöntekijät Lantbruksarbetare Farm workers		Metsätyöntekijät Skogsbruksarbetare Timber workers	Teollisuuden työntek. — Industriarbet. — Industrial workers								Talorakennustyöntekijät Husbyggnadsarbetare Workers in construction of houses	Maa- ja vesirakennustyöntekijät Jord- o. vattenbyggnadsarb. Workers in construction of streets, waterways etc.	Kaupunkien työntekijät Arbetstagare i städernas tjänst Workers in urban communes	Linja-autonkuljettajat Busschaufförer Bus drivers	Ahtastyöntekijät Stuveriarbetare Dock workers
	M	N		Metaliteollisuus Metallindustri Metal industry	Paperi- ja puumassateollisuus Pappers- och trämassaindustri Manufacture of paper and pulp	Saha-, vaneri- ja puutalo- teollisuus Sågverk, fanér- och trähus- fabriker Sawmills, plywoodmills and prefabrication of wooden houses	Tekstilitöollisuus Textilindustri Manufacture of textiles	Kaikkiaan Inalles Total		M	N					
	tunti mk/timme hour		päivä mk/dag day	tunti mk/timme hour												
	G 318	G 319	G 320	G 321	G 322	G 323	G 324	G 325	G 326	G 327	G 328	G 329	G 330	G 331		
1975 .....	9,17	7,64	119,93	13,27	13,48	11,01	8,67	12,87	9,34	15,43	10,93	13,41	12,30	13,08		
1976 .....	10,92	8,96	144,48	15,24	15,46	12,76	9,87	14,78	10,85	16,61	12,50	15,61	13,72	15,17		
1977 .....	12,26	9,93	154,90	16,45	16,53	14,07	10,55	16,00	11,88	17,53	13,75	16,47	14,55	17,33		
1978 .....	13,46	11,16	167,96	17,53	18,01	15,25	11,29	17,15	12,82	18,61	14,51	16,94	15,16	18,28		
1979 .....	15,10	12,63	177,54	19,35	20,29	17,16	12,63	19,08	14,36	20,49	15,56	18,62	17,30	19,32		
1976 II	10,60	9,06	154,80	15,30	15,76	12,84	9,94	14,92	10,96	16,45	12,65	15,88	14,30	15,18		
1976 III	10,92	8,91	156,80	15,46	15,26	12,92	9,98	14,92	10,99	16,87	12,78	15,64	14,06	15,55		
1976 IV	11,72	9,34	141,90	15,69	16,07	13,24	10,07	15,27	11,20	17,09	12,73	15,97	13,45	16,37		
1977 I	12,10	9,33	139,80	15,64	15,35	13,25	10,09	15,14	11,22	16,96	13,09	16,06	13,69	16,58		
1977 II	12,05	9,93	169,50	16,48	16,99	14,14	10,54	16,16	11,94	17,27	13,92	16,59	15,00	17,57		
1977 III	12,16	10,01	166,10	16,82	16,50	14,33	10,74	16,23	12,10	17,84	13,99	16,50	14,83	17,32		
1977 IV	12,87	10,54	156,20	16,86	17,29	14,55	10,84	16,47	12,26	18,06	14,01	16,74	14,68	17,84		
1978 I	13,19	10,93	158,70	16,88	17,24	14,58	10,88	16,51	12,31	18,09	14,25	16,81	14,54	18,06		
1978 II	13,25	11,23	168,70	17,25	18,06	15,10	11,06	16,97	12,61	18,36	14,30	16,76	15,37	18,04		
1978 III	13,34	10,91	183,10	17,68	17,61	15,28	11,39	17,16	12,90	18,62	14,40	16,52	15,02	18,10		
1978 IV	14,34	11,77	167,40	18,29	19,13	16,02	11,82	17,97	13,46	19,36	15,08	17,66	15,69	18,92		
1979 I	15,15	12,15	163,40	18,81	19,26	16,52	12,34	18,44	13,95	19,85	15,17	17,91	16,58	19,31		
1979 II	14,66	12,30	187,30	19,39	21,52	17,26	12,65	19,39	14,49	20,67	15,68	18,88	17,78	19,47		
1979 III	14,94	12,38	187,10	19,50	19,82	17,20	12,71	19,06	14,39	20,46	15,63	18,50	17,45	18,78		
1979 IV	16,04	13,78	181,60	19,69	20,56	17,65	12,82	19,42	14,62	20,98	15,74	19,18	17,40	19,71		
1980 I	15,94	13,13	185,30	20,31	22,59	18,23	13,13	20,25	15,10	21,95	16,18		17,88	19,51		
1980 II											17,60					

## 48. Ansiotasoindeksijä — Förtjänstnivåindexar — Wage and salary indices

1964 = 100

Vuosi ja neljännes År och kvartal Year and quarter	Maataloustyöntekijät Lantbruksarbetare Agricultural workers			Teollisuustyöntekijät Industriarbetare Industrial workers			Palkansaajien yleinen ansiotasoindeksi Index för löntagarnas förtjänstnivå Index of wage and salary earnings					
	Miehet Män Men	Naiset Kvinnor Women	Yhteensä Summa Total	Miehet Män Men	Naiset Kvinnor Women	Yhteensä Summa Total	Yhteensä Summa Total	Työntekijät Arbets- tagare Workers	Toimihenkilöt Tjänstemän Other employees	Yksityiset Privata	Kunnat Kommuner Communes	Valtio Staten Central Government
	G 332	G 333	G 334	G 335	G 336	G 337	G 338	G 339	G 340	G 341	G 342	G 343
1976 .....	593	659	603	439	478	449	399	441	346	416	353	360
1977 .....	666	730	676	476	525	489	433	479	373	453	378	387
1978 .....	732	821	745	510	566	525	462	513	399	487	394	408
1979 .....	821	929	838	567	635	586	*515	*569	*445	*544	*436	*452
1976 IV	637	687	645	453	493	463	407	451	350	426	356	364
1977 I	658	686	661	450	496	462	411	453	357	428	365	373
1977 II	655	730	667	480	527	493	437	485	374	457	382	390
1977 III	661	736	672	482	534	497	440	488	377	461	382	390
1977 IV	699	775	711	490	541	503	445	492	385	468	383	394
1978 I	717	804	730	491	544	505	447	496	386	470	383	395
1978 II	720	826	737	504	557	519	455	506	391	480	386	399
1978 III	725	802	737	510	570	526	466	515	402	491	394	411
1978 IV	779	865	793	534	595	550	482	534	416	508	411	425
1979 I	823	893	834	548	616	566	*500	*551	*435	*527	*427	*441
1979 II	797	904	814	576	640	594	*515	*573	*444	*544	*437	*452
1979 III	812	910	828	567	636	586	*516	*570	*447	*546	*436	*452
1979 IV	872	1 013	894	577	646	596	*528	*583	*457	*559	*444	*460
1980 I	866	965	882	602	667	619	*543	*601	*469	*575	*456	*472
1980 II							*577	*642	*495	*612	*479	*499

Ks. huomautusosasto vuoden ensimmäisessä numerossa — Se notavdelningen i häfte 1 — See note section in the January issue.

49. Palkansaajien ansiotasoindeksi — Löntagarnas förtjänstnivåindex — Wage and salary index  
1975 = 100

Vuosi ja vuosineljännes År och kvartal Year and quarter	Toimiala — Näringsgren — Industry									
	Maatalous Lantbruk Agriculture	Metsätalous Skogsbruk Forestry	Teollisuus Industri Industry	Talonrakennus- toiminta Hushygnads- verksamhet House construction	Maa- ja vesi- rakennustoiminta Anläggnings- verksamhet Other construction	Tietoliikenne Post- o. telekom- munkationer Communications	Muu liikenne Övrig samfärdsel Transport	Kauppa Handel Commerce	Pankit Banker Banking	Vakutus Försäkring Insurance
	G 344	G 345	G 346	G 347	G 348	G 349	G 350	G 351	G 352	G 353
1976 ....	117,7	123,3	116,2	109,7	113,9	117,6	116,2	116,4	111,8	118,0
1977 ....	131,4	138,3	126,7	116,6	123,1	127,6	124,7	127,6	125,7	133,0
1978 ....	141,4	147,9	135,6	123,4	127,9	134,0	131,7	139,5	135,2	141,9
*1979 ....	157,3	158,7	149,8	134,6	139,4	148,6	146,3	158,6	156,1	158,3
1976 I	111,6	105,9	110,4	105,9	109,9	114,2	111,3	112,8	107,5	110,4
II	117,2	138,3	116,8	109,2	114,8	118,4	117,5	116,6	112,2	119,8
III	118,6	122,5	117,8	111,2	114,8	118,8	118,0	117,2	112,2	119,9
IV	121,7	126,4	119,6	112,6	116,5	119,4	118,0	118,8	115,4	122,1
1977 I	125,2	126,0	120,5	112,7	117,5	123,5	119,4	119,6	120,3	126,5
II	130,5	145,0	127,4	115,6	127,0	128,0	125,8	127,8	121,8	134,6
III	133,0	143,7	128,7	118,4	122,9	128,4	126,7	128,2	129,4	135,3
IV	134,4	138,2	130,2	119,7	124,9	130,1	127,0	135,1	131,3	135,7
1978 I	135,3	140,4	130,9	120,5	125,8	129,9	127,6	135,5	131,9	136,4
II	139,3	147,3	133,9	121,9	126,1	131,3	130,0	137,1	133,1	139,0
III	141,9	155,9	136,2	123,1	126,4	134,4	131,6	140,5	135,8	144,0
IV	147,3	148,1	141,7	128,1	133,2	139,9	137,5	145,0	140,0	148,2
*1979 I	151,6	147,9	146,0	131,4	135,5	145,6	142,7	152,9	151,7	155,2
II	155,6	163,0	150,8	135,3	140,2	148,9	147,1	156,3	154,0	158,7
III	157,7	162,9	150,0	134,1	139,0	148,5	146,8	159,9	157,0	159,4
IV	162,6	161,0	152,6	137,6	142,9	151,6	148,4	165,3	161,6	159,7
*1980 I	164,2	163,1	157,7	141,3	146,5	155,5	151,9	170,1	165,7	164,3
II	173,0	177,2	168,3	150,0	156,0	163,7	165,1	179,5	176,2	174,4

Vuosi ja vuosineljännes År och kvartal Year and quarter	Toimiala (jatk.) — Näringsgren (forts.) — Industry (cont.)						Sektori — Sektor — Sector				
	Asumisen omistus Bostäder Ownership of dwellings	Julkisen hallinto Offentlig förvaltning Public administration	Opetustoiminta Undervisning Education	Terveystyö- ja sairaanhoito Hälsa- och sjukvård Medical and health services	Muut palvelukset Övriga tjänster Other services	Yhteensä Summa Total	Työntekijät Arbetslagare Wage earners	Toimihenkilöt Tjänstemän Salaried employees	Valtio Statens Central Government	Kunnat Kommuner Communes	Yksityiset Privata Private
	G 354	G 355	G 356	G 357	G 358	G 359	G 360	G 361	G 362	G 363	G 364
1976 ....	112,7	115,3	115,9	113,5	116,6	115,5	115,6	115,4	116,3	115,1	115,4
1977 ....	122,3	123,1	124,2	120,1	125,8	125,2	125,8	124,6	124,9	123,1	125,6
1978 ....	135,9	129,3	130,1	124,9	135,5	133,6	134,4	132,9	131,5	128,0	135,1
*1979 ....	149,3	142,7	144,5	138,0	155,9	148,8	149,2	148,4	145,6	141,7	150,8
1976 I	109,6	113,2	113,8	112,8	110,6	110,7	109,3	112,1	113,0	113,3	109,8
II	112,9	116,1	116,6	113,6	117,7	116,3	116,6	115,9	117,2	115,8	116,4
III	113,7	116,1	116,7	113,8	118,6	116,8	117,2	116,4	117,4	115,6	116,8
IV	114,4	116,1	116,7	113,8	119,3	118,0	118,8	117,1	117,6	115,8	118,5
1977 I	116,8	119,8	120,8	116,3	120,5	119,5	119,8	119,3	121,1	118,8	119,4
II	123,6	123,6	124,5	121,3	125,6	125,7	126,6	124,8	125,8	124,8	125,8
III	124,2	123,6	125,3	121,3	128,1	126,8	127,6	126,1	125,7	124,0	127,6
IV	124,7	125,0	125,9	121,4	128,9	128,6	129,0	128,1	127,1	124,4	129,7
1978 I	128,9	125,0	125,9	121,4	129,7	129,2	129,9	128,5	127,4	124,6	130,4
II	136,7	126,7	127,5	122,6	132,1	131,5	132,7	130,3	128,8	125,5	133,1
III	137,2	130,5	130,9	125,5	137,8	134,5	135,0	134,0	132,6	128,2	136,1
IV	140,9	134,6	136,1	130,0	142,6	139,3	139,9	138,7	137,1	133,6	140,8
*1979 I	145,8	140,0	141,8	135,4	150,3	144,6	144,3	144,9	142,1	138,8	146,2
II	148,6	142,7	144,6	138,0	154,7	148,9	150,1	147,8	145,8	142,0	150,9
III	149,4	142,6	144,7	138,0	156,1	149,1	149,1	148,9	145,9	141,7	151,3
IV	153,3	145,3	147,0	140,4	132,3	152,5	152,9	152,1	148,5	144,3	154,9
*1980 I	154,1	149,1	150,6	144,1	166,8	156,8	157,5	156,1	152,2	148,1	159,3
II	168,8	157,0	158,0	151,5	176,2	166,6	168,8	165,0	160,9	155,6	169,8

Ks. huomautusosasto vuoden ensimmäisessä numerossa — Se notavdelningen i häfte 1 — See note section in the January issue.

## 50. Työnvälitys — Arbetsförmedling — Employment exchange

T = työttömiä työnhakijoita — arbetslösa arbetssökande — unemployed applicants for work  
 A = avoimia paikkoja — lediga platser — vacancies offered

Vuosi ja kuukausi År och månad Year and month	Avoimia työpaikkoja Lediga platser Vacancies offered	Työttömiä työnhakijoita — Arbetslösa arbetssökande Unemployed applicants for work					Lyhenne- tyllä työ- viikolla Med för- kortad arbets- vecka On reduced working week	Työllisyys- kursseilla olevia I arbets- marknads- utbildning On retrain- ing courses	Tekninen, hallinnollinen, kontt.tekn. ja kaupall. työ Tekniskt, administrativt, kontorstekn. o. kommers. arb. Professional, tech- nical administra- tive, clerical and sales work		Maatalous- ja metsätyö Lantbruks- och skogsarbete Agricultural and forestry work			
		Kaikkiaan Inalles Total	Naisia Kvinn. Female	Pakko- lomau- tettuja Permitter- rade Laid off	Työttömyys- kassatodistuk- sen saajia Mottagare av intyg för arbets- löshetskassa Recipients of certificates for unemployment insurance funds <sup>1)</sup>	Työttö- myys- korvauk- sen saajia Arbetslös- hetsersätt- nings- tagare			T	A	T	A	T	A
1975 .....	18 539	50 932	25 718	7 491	27 758	5 877	6 906	8 787	3 993	5 017	4 258	469		
1976 .....	11 240	80 185	28 815	10 771	40 971	16 908	8 892	10 582	7 238	3 516	5 232	361		
1977 .....	6 393	132 521	49 860	19 835	59 291	37 258	21 610	11 923	14 311	2 477	6 690	205		
1978 .....	5 491	175 176	68 414	16 996	71 522	61 231	24 662	15 548	21 898	2 103	8 661	268		
1979 .....	8 311	150 342	63 181	9 529	54 888	56 608	8 049	15 199	20 204	2 592	7 145	282		
1978 XII	4 499	175 606	70 236	12 068	63 292	70 486	15 012	17 115	22 235	1 835	8 882	195		
1979 I	5 261	197 557	76 524	15 173	80 871	71 739	15 178	17 226	24 526	2 051	9 716	188		
II	5 574	192 932	72 887	15 646	82 229	70 716	12 954	18 040	23 943	2 206	9 894	166		
III	7 256	183 323	68 242	14 953	76 940	69 948	13 071	18 021	21 760	2 631	9 757	177		
IV	9 310	171 374	64 513	11 925	69 316	65 186	10 480	17 408	21 043	3 195	9 627	215		
V	11 012	147 882	56 716	7 542	56 434	56 595	8 151	15 989	19 507	3 776	6 733	500		
VI	10 403	141 766	59 477	5 226	43 847	48 677	6 265	13 869	18 291	3 106	5 301	341		
VII	8 894	142 653	65 815	21 615	50 206	50 352	5 008	10 925	17 487	2 643	5 468	300		
VIII	10 062	119 384	51 922	4 654	39 343	46 006	4 765	11 560	17 799	2 624	5 273	350		
IX	9 626	123 352	59 746	3 935	39 119	45 499	4 629	12 858	20 138	2 523	4 734	448		
X	7 686	126 141	60 893	4 049	39 920	47 840	5 444	15 091	20 334	2 068	5 317	307		
XI	7 390	128 553	61 871	4 653	39 778	51 951	5 372	16 546	19 467	2 187	6 610	223		
XII	7 255	129 185	59 568	4 982	40 650	54 783	5 272	14 856	18 157	2 088	7 306	164		
1980 I	8 467	139 277	61 342	6 654	49 134	54 133	5 552	16 512	22 130	2 515	7 941	229		
II	9 594	133 377	56 615	7 474	48 576	52 610	5 640	17 358	20 600	2 897	7 732	289		
III	10 181	124 740	52 294	7 054	46 426	50 166	5 849	17 507	18 505	3 063	7 550	278		
IV	13 484	117 821	49 486	6 045	43 672	46 091	4 977	16 304	17 390	3 862	7 252	532		
V	16 677	104 383	45 279	7 213	35 722	40 554	4 906	14 952	17 903	5 177	4 452	674		
VI	15 671	98 229	46 799	3 094	27 530	33 874	3 782	17 463	4 373	3 390	602			

Vuosi ja kuukausi År och månad Year and month	Kuljetus- ja liikennetyö Transport och kommunikationsarbete Transport and communication work		Teollinen yms. työ Tillverknings- arbete m.m. Production and related work		Talonrakennukseen liittyvät ammatit Yrken inom husbyggnad Occupations in house construction		Palvelutyö Service arbete Service work		Muu työ Annat arbete Other work	
	T	A	T	A	T	A	T	A	T	A
	H 13	H 14	H 15	H 16	H 17	H 18	H 19	H 20	H 21	H 22
1975 .....	1 645	780	10 579	6 841	8 872	742	5 412	3 902	7 793	482
1976 .....	2 763	306	18 417	3 409	14 039	587	7 275	2 690	13 277	356
1977 .....	4 345	175	31 624	1 379	17 219	370	11 630	1 401	24 954	127
1978 .....	6 161	138	46 982	1 132	20 990	283	17 533	1 396	34 002	121
1979 .....	5 452	246	40 353	2 577	17 137	525	18 243	1 925	30 563	112
1979 I	7 486	167	52 507	1 405	27 549	98	21 310	1 281	36 534	44
II	7 368	155	51 404	1 570	28 135	147	21 271	1 236	32 757	59
III	7 061	158	49 893	2 340	26 806	182	20 458	1 590	30 148	147
IV	6 563	262	47 152	2 698	24 349	318	19 451	2 420	28 905	157
V	5 657	337	41 896	2 813	18 692	568	17 587	2 753	28 319	169
VI	4 303	408	37 747	2 821	13 611	685	15 341	2 732	40 622	220
VII	3 793	347	35 555	2 274	11 732	620	15 029	2 494	30 770	147
VIII	4 211	277	34 151	3 267	10 732	788	14 369	2 593	27 093	101
IX	4 319	270	32 996	3 343	10 041	1 020	17 137	1 870	29 019	83
X	4 628	211	33 252	2 869	9 865	824	18 973	1 286	28 642	76
XI	4 983	167	33 660	2 801	11 088	625	19 243	1 293	27 608	60
XII	5 057	187	34 018	2 721	13 038	424	18 749	1 552	26 343	78
1980 I	5 349	229	36 375	3 381	16 364	331	20 084	1 597	22 557	72
II	5 036	256	34 734	3 755	17 229	412	19 119	1 859	19 723	84
III	4 620	254	32 449	3 910	16 719	425	18 030	2 129	17 841	63
IV	4 749	369	30 935	4 453	15 123	588	17 082	3 407	17 538	113
V	4 233	463	27 185	5 004	10 819	956	15 545	3 892	15 773	305
VI	3 130	576	26 015	4 729	7 573	1 457	14 052	3 672	22 853	94
VII										

51. Työtaistelut  
Arbetskonflikter  
Industrial disputes

Vuosi ja kuukausi År och månad Year and month	Luku Antal Number		Työn- teijöitä Arbetare Workers affected		Menetettyjä työpäiviä Förlorade arbetsdagar Working days lost	
	T	A	T	A	T	A
	H 23	H 24	H 23	H 24	H 23	H 24
1975 .....	1 530	215 100	284 200			
1976 .....	3 282	512 700	1 325 500			
1977 .....	1 673	743 800	2 374 700			
1978 .....	1 237	164 600	132 400			
1979 .....	1 753	228 960	243 400			
1979 I	136	17 650	8 300			
II	122	17 370	9 700			
III	163	13 970	12 800			
IV	108	13 270	21 200			
V	153	17 140	17 600			
VI	138	16 920	22 900			
VII	25	2 550	2 800			
VIII	106	8 210	10 300			
IX	193	27 150	29 200			
X	286	64 550	76 700			
XI	215	21 980	26 800			
XII	108	8 200	5 100			
1980 I	* 163	*13 600	* 13 100			
II	* 168	*22 600	* 20 000			
III	* 482	*92 600	* 68 100			
IV	* 219	*42 800	*149 800			
V	* 148	*24 400	* 17 800			
VI	* 78	* 6 600	* 8 300			
VII	* 12	* 700	* 500			

Ks. huomautusosasto vuoden ensimmäisessä numerossa — Se notavdelningen i häfte 1 — See note section in the January issue.  
 Recipients of Government unemployment assistance apart from unemployment funds

52. Työllisyys — Sysselsättning — Employment

Vuosi a kuukausi År och månad Year and month	15-74 vuotiaita 15-74 åriga Population 15-74 years old		Työvoima yhteensä Arbetskraften inalles Total labour force		Työvoimaosuus Relativt arbetskraftstal Labour force participation rate		15-74 v. Befolkningen ej i arbetskraften Persons not in labour force		Siitä Därav Of which		Työlliset — Sysselsatta — Employed												
											Toimiala TOL — Näringsgren NI — Industry SIC												
	1 000		%		1 000 henkeä — personer — Persons in thousands																		
	H 26	H 27	H 28	H 29	H 30	H 31	H 32	H 33	H 34	H 35	H 36	H 37	H 38	H 39	H 40	H 41	H 42	H 43	H 44				
1975 ....	3 513	2 272	64,6	1 241	366	230	2 221	375	1 846	277	52	609	126	63	345	161	108	480	—				
1976 ....	3 547	2 254	63,5	1 293	345	243	2 163 <sup>1)</sup>	324	1 817	245	52	587	111	49	321	161	116	492	27				
1977 ....	3 561	2 248	63,1	1 313	349	223	2 111	292	1 805	223	49	578	107	45	308	158	116	509	16				
1978 ....	3 578	2 253	63,0	1 325	355	225	2 084	277	1 793	208	47	562	105	44	301	162	118	518	16				
1979 ....	3 593	2 273	63,3	1 320	354	209	2 134	279	1 840	200	49	581	105	45	305	166	120	544	18				
1979 II	3 590	2 210	61,6	1 380	423	213	2 029	258	1 761	181	56	559	91	46	291	152	117	520	15				
III	3 590	2 210	61,6	1 380	425	209	2 048	273	1 760	186	54	559	89	38	294	158	120	531	18				
IV	3 592	2 201	61,3	1 391	426	203	2 052	267	1 773	179	58	565	93	43	291	164	111	530	16				
V	3 593	2 246	62,5	1 347	391	197	2 111	261	1 837	192	40	585	104	46	299	149	122	556	16				
VI	3 591	2 439	67,9	1 152	155	228	2 304	301	1 983	235	41	618	115	46	341	179	132	574	22				
VII	3 594	2 441	67,9	1 153	142	219	2 300	296	1 981	233	35	614	115	51	340	189	129	570	23				
VIII	3 592	2 347	65,3	1 245	269	210	2 227	281	1 926	215	40	601	121	51	316	164	128	568	23				
IX	3 594	2 250	62,6	1 344	392	199	2 140	290	1 833	223	43	576	113	43	297	171	114	538	20				
X	3 597	2 247	62,5	1 350	402	200	2 131	279	1 837	203	41	574	115	48	288	171	122	551	16				
XI	3 596	2 227	61,9	1 369	418	194	2 121	273	1 835	179	57	575	104	46	308	161	121	553	15				
XII	3 598	2 250	62,5	1 348	391	206	2 119	296	1 810	204	58	580	101	39	312	163	115	530	16				
*1980 I	3 601	2 232	62,0	1 369	416	205	2 098	257	1 827	171	57	584	101	44	291	163	119	549	18				
II	3 603	2 228	61,8	1 375	421	196	2 110	265	1 830	166	65	580	93	40	300	161	125	561	18				
III	3 602	2 240	62,2	1 362	423	187	2 113	285	1 815	189	64	573	99	38	304	164	123	542	16				
IV	3 603	2 229	61,8	1 374	422	196	2 114	263	1 836	184	48	588	93	40	296	158	125	566	16				
V	3 606	2 288	63,4	1 318	382	189	2 190	234	1 905	200	45	610	99	43	307	164	130	576	15				
VI	3 603	2 486	69,0	1 117	155	207	2 373	247	2 044	228	53	649	120	44	345	180	131	591	30				
VII	3 605	2 490	69,1	1 115	124	226	2 371	281	2 059	230	39	633	118	46	353	171	142	603	34				

53. Työttömyys — Arbetslöshet — Unemployment

Vuosi ja kuukausi År och månad Year and month	Työttömät — Arbetslösa Unemployed				Työttömyysaste Relativt arbetslöshetsstal Unemployment rate				Työttömyyspäivät Arbetslöshetsdagar Unemployment days 1 000 000
	Ms	M	N	15-24 vuo- tiat-åriga years of age	Ms	M	N	15-24 vuo- tiat-åriga years of age	
	1 000								
	H 45	H 46	H 47	H 48	H 49	H 50	H 51	H 52	H 53
1975 ....	51	29	22	19	2,2	2,4	2,1	4,6	..
1976 ....	91	59	32	36	4,0	4,8	3,1	8,5	35,12
1977 ....	137	85	52	60	6,1	7,1	4,9	14,8	53,27
1978 ....	169	103	66	64	7,5	8,5	6,3	16,6	65,59
1979 ....	139	79	60	49	6,1	6,5	5,7	12,8	54,04
1979 III	162	101	61	48	7,3	8,6	5,9	14,5	5,33
IV	149	89	60	43	6,8	7,6	5,8	13,5	4,77
V	135	83	52	43	6,0	7,0	5,0	12,0	4,44
VI	135	71	64	64	5,5	5,5	5,5	11,9	4,34
VII	141	75	66	59	5,8	5,8	5,8	11,0	4,63
VIII	120	63	57	47	5,1	5,0	5,1	11,1	3,92
IX	110	54	56	39	4,9	4,5	5,3	11,2	3,57
X	116	59	57	42	5,2	4,9	5,4	12,4	3,87
XI	106	54	52	33	4,8	4,6	4,9	10,1	3,41
XII	131	68	63	43	5,8	5,7	6,0	12,7	4,37
*1980 I	134	76	58	42	6,0	6,4	5,6	12,6	4,44
II	118	68	50	34	5,3	5,7	4,8	10,9	3,68
III	127	72	55	34	5,6	6,1	5,1	10,4	4,27
IV	115	68	47	33	5,2	5,8	4,5	10,3	3,70
V	98	55	43	28	4,3	4,5	4,0	8,0	3,28
VI	113	51	62	55	4,5	3,9	5,2	10,4	3,64
VII	119	61	58	45	4,8	4,6	4,9	8,1	3,80

54. Tehdyt työtunnit toimialoittain — Utförda arbetstimmar efter näringsgren — Performed working hours by industry

Vuosi ja kuukausi År och månad Year and month	Toimiala TOL — Näringsgren *) NI — Industry *) SIC												
	Yhteensä Summa Total	Maatalous 11,13	Metsä- talous 12	Teollisuus 2,3,4	Talon- rakennus 51	Maa- ja vesirak. 52	Kauppa 6	Liikenne 7	Rahoitus- ja vak.toim. 8	Palve- lukselkset 9	Tunte- maton 0		
												1 000 000 tuntia — timmar — hours	
	1 000 000 tuntia — timmar — hours												
	H 54	H 55	H 56	H 57	H 58	H 59	H 60	H 61	H 62	H 63	H 64		
1975 ....	..	..	..	..	..	..	..	..	..	..	..	..	..
1976 ....	3 950	602	99	1 049	203	92	593	280	195	811	25	..	..
1977 ....	3 876	561	96	1 035	193	86	565	274	198	852	11	..	..
1978 ....	3 871	542	93	1 025	195	82	557	287	204	872	12	..	..
1979 ....	3 935	524	97	1 067	195	83	562	290	204	898	12	..	..
1979 III	324,8	38,6	9,9	90,5	14,3	6,1	47,0	23,6	17,5	76,2	1,0	..	..
IV	305,4	36,2	9,8	84,5	14,0	6,4	43,9	23,9	15,1	70,9	0,8	..	..
V	347,2	44,0	7,2	96,9	17,3	7,7	48,2	23,0	18,6	83,1	1,0	..	..
VI	339,6	52,5	6,7	94,2	18,2	7,3	50,1	24,2	17,3	67,7	1,3	..	..
VII	265,7	52,3	3,7	57,7	11,6	6,3	43,5	23,7	13,9	52,3	0,7	..	..
VIII	332,3	49,7	6,3	90,6	19,3	7,8	46,4	21,8	17,2	72,3	0,9	..	..
IX	342,8	52,2	6,8	91,4	18,6	6,8	45,7	24,8	16,8	78,4	1,0	..	..
X	352,2	45,4	7,0	94,8	19,8	8,3	47,1	26,5	18,1	84,0	1,1	..	..
XI	340,6	37,8	9,5	93,7	16,4	7,1	48,8	24,6	18,2	83,2	1,3	..	..
XII	349,5	43,0	10,0	96,6	16,3	6,6	51,7	26,1	17,7	80,7	0,8	..	..
*1980 I	338,4	34,8	10,0	95,4	16,7	7,1	47,1	24,8	18,0	83,0	1,3	..	..
II	319,7	33,6	11,1	87,5	14,0	6,0	45,2	23,2	18,7	79,4	0,9	..	..
III	339,7	39,8	11,9	92,3	16,4	5,7	49,3	24,9	18,9	79,5	1,0	..	..
IV	323,9	37,9	5,9	90,2	14,0	6,4	45,9	23,6	18,0	81,0	1,0	..	..
V	360,8	48,5	7,9	98,4	16,1	7,2	49,5	24,9	19,9	87,5	0,9	..	..
VI	345,1	49,6	8,7	97,5	19,1	7,0	50,9	24,1	17,1	69,4	1,6	..	..
VII	270,9	51,9	4,1	57,9	12,0	5,7	45,1	21,6	15,6	56,3	0,5	..	..

Ks. huomautus osasto vuoden ensimmäisessä numerossa — Se notavdelningen i häfte 1 — See note section in the January issue.

<sup>1)</sup> Ml. henkilöt, joiden ammattilajansa on tuntematon — Inkl. personer med okänd yrkesställning — Incl. persons with unknown industrial status.

<sup>2)</sup> Se tabelle 52 — See table 52.

## 55. Valtion kassatulot — Statens kassainkomster — State cash revenue

Vuosi ja kuukausi År och månad Year and month	Verot ja veronluonteiset tulot — Skatter och inkomster av skattenatur — Taxes and revenue similar to taxes														
	Tulo- ja varallisuusvero Inkomst- o. förmögenhetsskatt Income and property tax														
	Innakkon- ja jälkikantoinen Förskotts- och efteruppbörd *)	Veronpal. sekä kuntien seurak. ja kansaneläkelait. osuudet — Skatte- restitut. samt andelar av kommunerna kyrkan o. folkpensionsanstalten — *)	Tulo- ja varallisuusvero Inkomst- och förmögenhetsskatt Income and property tax	Muut tulo- ja varallisuuden perusteella kannettavat verot Övriga skatter på inkomst och förmögenhet Other taxes on income and prop.	Työnantajan lapsilisämaksu Arbetsgivarnas barnbidragsavg. Employers' child allowance payments	Liiketoimintaverot Övriga skatter Sates tax	Muut liikevaihdon perusteella kannettavat verot ja maksut Andra skatter och avgifter på grund av omsättning — *)	Tullit ja tuontimaksut Tull och importavgifter Custom duties and import charges	Tasausvero Uljningsavgift Import equalization tax	Valmisteverot Accesser Excise duties	tupakkavalmisteista på tobak on tobacco	keskioluesta ja vahvasia oluista — på mellanol och starköl — on beer	alkoholijuomavero på alkoholdrycker on alcoholic beverages	polttoaineista på bränsle on fuel	Auto- ja moottorikäyttö Skatt på bilar och motorcyklar Tax on automobiles and motor cycles
1 000 000 mk															
	I 1	I 2	I 3	I 4	I 5	I 6	I 7	I 8	I 9	I 10	I 11	I 12	I 13	I 14	I 15
1975 .....	20 414	—12 633	7 782	196	911	6 127	206	635	266	3 752	648	333	1 222	1 219	764
1976 .....	25 223	—13 752	11 471	245	1 234	6 667	246	620	270	4 820	855	382	1 373	1 601	896
1977 .....	27 400	—16 923	10 477	270	1 281	8 282	334	647	285	5 754	900	410	1 404	1 943	957
1978 .....	27 696	—18 434	9 262	287	1 248	9 550	368	581	357	6 772	961	501	1 554	2 375	970
1979 .....			9 471	302	499	10 649	374	629	474	8 204	1 061	616	1 874	2 564	1 349
1979 <sup>14)</sup> VII	2 811	— 1 703	1 108	—44	37	1 004	25	56	45	698	95	55	159	223	133
I—VII	17 119	—11 341	5 777	131	338	5 843	186	357	262	4 320	524	302	1 041	1 244	811
VIII	2 454	— 1 519	935	31	39	965	23	58	44	789	103	62	170	231	84
IX	2 364	— 1 469	894	36	34	609	47	32	26	704	99	58	158	230	65
X	2 295	— 1 377	918	29	22	922	41	60	47	823	95	57	155	309	116
XI	2 478	— 1 436	1 042	21	28	930	43	69	49	703	86	49	171	213	144
XII			—95	55	38	1 380	33	52	45	863	152	87	179	237	128
1980 I	2 421	— 1 603	818	9	32	894	14	53	43	468	55	5	156	139	87
II	3 164	— 1 366	1 797	31	2	1 121	22	67	51	839	230	50	136	214	139
III	3 164	— 2 747	417	60	1	697	46	53	40	608	33	31	149	228	127
IV	2 498	— 1 650	848	52	2	919	36	90	60	622	39	47	194	223	160
V	2 620	— 2 039	581	32	1	754	32	38	27	608	61	53	148	219	70
VI	2 872	— 1 990	882	26	—	987	29	53	46	815	86	55	178	241	184
VII	3 224	— 2 044	1 180	—61	—	1 238	29	96	58	921	94	45	207	362	119
I—VII	19 963	—13 440	6 523	148	37	6 611	208	451	325	4 882	508	287	1 169	1 626	885

## 56. Valtion kassameno — Statens kassautgifter — State cash expenditure

Vuosi ja kuukausi År och månad Year and month	Kulutusmenot — Konsumtionsutgifter Consumption expenditure										Siirtomenot — Överföringsutgifter Transfer expenditure					Realisoiutokset Realinvesteringar Real investments																																																																					
	Palkkauset ja palkkauksen luonteiset menot Avlöningsnatur — *)					Eläkkeet Pensions					Korjaus ja kunnossapito Reparationer och underhåll Repair and maintenance					Puolustusvoimien kustannukset Anskaffning av material för försvarsmakten — *)					Muut kulutusmenot Övriga konsumtionsutgifter Other consumption expenditure					Yhteensä Summa Total					Valtionavut kunnille, yms. Statsbidrag till kommuner m. fl. — *)					Maatalouden hintatuki Lantbrukets prisstöd Agricultural price subsidies					Muut valtionavut elinkeinoille Andra statsbidrag till när. Other State aid to trades and ind.					Lapsilisät Barnbidrag Child allowances					Muut valtionavut kotitalonkalle ja yleishyödy. yhteisöille Övriga statsbidrag till hushåll och allmännyttiga samfund — *)					Valtion osuus kansaneläke- ja sairausvakuutusmenoista Statens andel av folkpensions- och sjukförsäkringsutgifter — *)					Muut siirtomenot Övriga överföringsutgifter Other transfer expenditure					Yhteensä Summa Total					Koneet, laitteet ja kalusto Maskiner, appar. o. d. materiel Machinery, apparatus and other equipment					Talonrakennukset Husbyggen House construction					Maa- ja vesirakennukset Jord- och vattenbyggnader Land and waterway construction				
	1 000 000 mk																																																																																				
	I 31	I 32	I 33	I 34	I 35	I 36	I 37	I 38	I 39	I 40	I 41	I 42	I 43	I 44	I 45	I 46	I 47																																																																				
1975 .....	3 341	1 025	643	326	1 763	7 097	4 684	2 147	2 288	707	2 537	230	212	12 805	1 073	639	1 432																																																																				
1976 .....	3 894	1 291	722	225	2 179	8 311	5 760	2 516	2 098	819	3 148	268	268	14 876	1 203	640	1 617																																																																				
1977 .....	4 196	1 546	798	319	2 556	9 415	6 791	2 659	2 164	1 051	3 802	299	304	17 071	1 357	723	1 527																																																																				
1978 .....	4 552	1 714	808	446	2 927	10 446	7 799	2 506	2 441	1 141	4 159	323	547	18 917	1 380	843	1 549																																																																				
1979 .....	5 137	1 897	911	529	3 347	11 821	8 896	2 907	3 935	1 269	4 554	336	862	22 759	1 365	793	1 785																																																																				
1979 VII	594	161	96	146	246	1 242	766	222	255	1	355	28	77	1 703	119	89	132																																																																				
I—VII	3 024	1 086	521	321	1 904	6 857	4 880	1 648	1 764	603	2 642	193	448	12 176	829	426	886																																																																				
VIII	410	160	92	16	258	936	749	225	424	313	329	28	69	2 137	98	60	128																																																																				
IX	402	161	77	16	250	906	681	304	258	3	368	29	41	1 684	109	60	157																																																																				
X	429	164	76	98	286	1 054	813	161	507	1	407	29	68	1 985	108	99	176																																																																				
XI	418	162	70	26	303	980	767	179	545	344	446	29	73	2 383	124	66	191																																																																				
XII	454	163	74	52	347	1 089	1 007	392	436	3	363	29	163	2 393	97	83	247																																																																				
1980 I	394	170	65	20	326	976	750	240	327	1	302	35	104	1 759	111	63	134																																																																				
II	419	171	64	26	323	1 004	757	190	379	—	741	41	83	2 191	120	50	143																																																																				
III	434	172	64	58	291	1 019	743	261	339	346	35	46	72	1 842	111	51	157																																																																				
IV	451	173	73	135	308	1 139	744	378	258	1	515	42	54	1 992	96	59	143																																																																				
V	498	172	90	24	282	1 066	885	83	403	341	316	43	107	2 178	111	61	152																																																																				
VI	490	171	124	16	336	1 138	969	209	350	4	422	43	53	2 050	124	79	151																																																																				
VII	698	182	112	135	305	1 432	857	234	343	1	388	46	106	1 976	120	58	149																																																																				
I—VII	3 384	1 212	592	414	2 170	7 773	5 705	1 594	2 400	693	2 720	297	579	13 989	794	421	1 029																																																																				

Ks. huomautusosasto vuoden ensimmäisessä numerossa — Se notavdelningen i häfte 1 — See note section in the January issue.

<sup>1)</sup> Gross collection of direct taxes and social security contributions by the insured — <sup>2)</sup> Refunds and shares of municipalities, the Church and the Social of State-owned credit institutions — <sup>3)</sup> Revenue excl. redemptions of loans granted by the State and borrowing — <sup>4)</sup> Wages and salaries and other aid to households and non-profit institutions — <sup>5)</sup> Share in national pension and health insurance expenditure — <sup>6)</sup> Interest and index compensations on joidenkin verojen kuukausitietoja jouduttu jälkikäteen tarkistamaan. Vastaavat tarkistukset on tehty myös taulukkoon 57 — På grund av tekniska svårigheter har även gjorts i tabell 57 — Because of technical difficulties in ADP in connection with the reform of tax collection the monthly data on

Leimavero Stampskatt	Moottoriajoneuvovero Motorfordonskatt	Oy Alko Ab:n ylijäämä Oy Alko Ab:n överskott	Muut verot ja veroluont. tulot Övriga skatter och inkomster av skattenatur Other taxes, revenue simil. to taxes	Yhteensä Summa	Sekalaiset tulot Inkomster av blandad natur	valtion osuus veikkausvoit- to-yrms. varoista statens andel av uppläggningsvinstmedlen m.fl. — 4)	Korko- ja osinkotulot sekä osuus valtion rahalaitosten voitosta Ränte- och dividendinkomster samt andel i statens penningrättningars vinst — 5)	Tulot ilman takaisin maksettua lai- noja ja lainanottoa — Inkomster exkl. återbetalade lån och uppläning 6)	Vaittelle takaisin maksetut lainat Återbetalade lån	Valtion lainanotto Statens uppläning	ulkomainen utländsk	kotimainen inhemsk	Tulot kaikkiaan Inkomster inalles	siitä rahastojen tulot därav förarnas inkomster of which revenue of extra-budgetary funds	Vuosi ja kuukausi År och månad Year and Month
I 16	I 17	I 18	I 19	I 20	I 21	I 22	I 23	I 24	I 25	I 26	I 27	I 28	I 29	I 30	
501	86	260	130	21 617	2 291	257	534	24 442	337	988	534	454	25 767	676	1975
633	97	352	335	27 888	1 722	296	576	30 186	397	1 587	803	784	32 170	793	1976
738	147	270	268	29 712	1 948	335	656	32 316	416	2 015	892	1 123	34 747	510	1977
802	182	420	105	30 903	2 231	406	841	33 975	563	5 282	3 287	1 995	39 820	719	1978
903	183	480	154	33 672	2 716	482	1 014	37 401	750	4 743	2 559	2 183	42 894	734	1979
55	23	55	15	3 210	147	33	99	3 455	33	478	433	45	3 966	10	1979 VII
469	95	280	85	18 956	1 506	328	509	20 971	347	3 326	1 929	1 397	24 644	315	I—VII
99	4	40	14	3 125	153	27	50	3 328	50	455	192	263	3 832	16	VIII
68	16	—	12	2 543	186	29	45	2 774	27	114	34	79	2 914	23	IX
83	21	50	15	3 148	216	37	84	3 448	39	293	134	159	3 780	8	X
82	3	20	12	3 147	171	30	157	3 475	44	280	211	69	3 800	26	XI
101	45	90	16	2 752	483	32	170	3 405	243	276	59	216	3 924	346	XII
73	18	20	11	2 539	446	158	27	3 013	22	1 101	326	775	4 136	57	1980 I
82	4	40	12	4 208	271	36	48	4 527	33	177	145	33	4 738	49	II
79	15	10	13	2 164	212	34	16	2 392	12	936	583	353	3 340	48	III
88	23	20	13	2 934	322	63	148	3 404	71	129	1	128	3 604	49	IV
94	3	51	14	2 304	232	31	140	2 676	57	341	—	341	3 074	167	V
92	16	80	16	3 228	226	99	137	3 591	54	346	250	96	3 992	168	VI
86	27	60	20	3 774	170	31	77	4 021	146	248	167	82	4 416	17	VII
594	107	281	101	21 151	1 881	453	594	23 625	395	3 279	1 472	1 807	27 300	554	I—VII

Yhteensä Summa	siisik valtion liikeyrityksiin invest. i statens affärsföretag investem. i State enterprise	Valtiovelan korot ja indeksikorotukset *	Ränter och indexförhöjningar på statsskulderna — 11)	Valtion liikeyritysten lisä- rahoitusarvot, netto Statens affärsföretags behov av tilläggsfinansiering Net deficit of State enterprises	Muut ja erittelemättömät menot Övriga o. ospecificerade utgifter Other and non-itemized expenditure	Yhteensä Summa	Varastot (kasvu +) Lager (tillväxt +) Inventories (increase +)	Menot ilman finanssijoituksia ja kuuletuksia Utgifter exkl. finansinvesteringar och amorteringar — 13)	Lainananto Utlåning Lending	Muut finanssijoitukset Övriga finansinvesteringar Other financial investments	Kuuletuksien Amorteringar Redemptions	ulkomaiset utländska	kotimaiset inhemsk	Menot kaikkiaan Utgifter inalles Total expenditure	siitä rahastojen menot därav fondernas utgifter of which expenditure of extra-budgetary funds	Vuosi ja kuukausi År och månad Year and Month
I 48	I 49	I 50	I 51	I 52	I 53	I 54	I 55	I 56	I 57	I 58	I 59	I 60	I 61	I 62		
3 144	1 310	270	480	47	796	+250	24 092	2 369	589	496	145	351	27 546	1 398	1975	
3 459	1 483	292	258	45	595	+ 37	27 278	2 966	560	484	216	267	31 288	1 953	1976	
3 608	1 581	454	22	55	530	+ 42	30 665	2 993	687	481	163	318	34 826	1 747	1977	
3 772	1 582	623	— 45	51	629	— 83	33 680	2 806	510	774	284	490	37 770	1 313	1978	
3 944	1 574	974	—343	72	704	+122	39 348	2 952	317	1 182	276	907	44 000	2 293	1979	
340	160	17	133	4	155	+ 20	3 460	251	73	21	5	16	3 805	112	1979 VII	
2 141	863	443	—100	31	378	—116	21 435	1 449	313	794	144	648	23 991	848	I—VII	
286	113	54	—153	4	— 94	10	3 275	410	43	40	16	24	3 768	323	VIII	
325	110	100	— 34	4	69	72	3 056	305	30	121	26	95	3 512	267	IX	
382	128	45	— 61	4	— 12	+ 56	3 465	297	41	69	25	44	3 872	329	X	
381	118	53	— 70	4	— 13	3	3 733	294	29	42	7	35	4 099	275	XI	
426	243	278	+ 74	24	376	+ 98	4 382	198	61	118	58	60	4 758	339	XII	
308	117	145	—110	2	37	— 18	3 062	280	64	240	—	240	3 646	160	1980 I	
314	66	63	11	—	75	— 7	3 576	201	36	99	27	72	3 912	141	II	
319	121	79	— 87	—	8	— 47	3 125	217	20	101	39	62	3 463	104	III	
298	82	36	—	—	36	— 41	3 425	239	22	51	20	31	3 738	189	IV	
324	102	222	— 15	—	207	— 5	3 770	280	51	214	22	192	4 315	210	V	
355	117	43	34	—	77	— 11	3 609	290	59	61	43	18	4 019	132	VI	
327	101	72	142	—	215	56	4 005	357	52	127	—3	131	4 542	147	VII	
2 245	706	660	— 25	4	639	— 74	24 572	1 865	304	894	131	746	27 635	1 084	I—VII	

Insurance Institution — 3) Other taxes and charges based on sales — 4) State proceeds from betting operations — 5) Interest, dividends and share of surplus expenditure related to wages and salaries — 6) Purchase of military equipment and supplies — 7) State aid to local self-government bodies — 10) Other State on State debt — 13) Expenditure excl. financial investments and redemptions — 14) Veronkantouudistukseen liittyvien teknisten atk-valkeuksien takia niska adb-svårigheter i samband med förnyandet av skatteuppgifterna har månadsuppgifterna för vissa skatter reviderats i efterhand. Motsvarande justeringar har senare gjorts. Motsvarande justeringar har också gjorts i tabell 57.

57. Valtion rahoitustarve sekä kassa- tai -yli jäämä — Statens finansieringsbehov samt kassaunderskott eller överskott  
The State finance requirements and cash deficit or surplus

Vuosi ja kuukausi År och månad Year and month	Alijäämän rahoitus tai ylijäämän käyttö — Underskottets finansiering eller överskottets användning — Financing of cash deficit or use of cash surplus											
	Tulot ilman lainanottoa Inkomsterna utan upplåning Revenue excl. borrowing	Menot ilman lainojen kuolekkuksia Utgifterna utan amorteringar Expenditure excl. redemption	Rahoitustarve (—) Finansieringsbehov (—) Financial requirements (—)	Pitkään aikainen nettolainanotto Långfristig nettopplåning Long-term net borrowing	Kassa-aijäämä (—) tai -yli jäämä (+) Kassaunderskott (—) eller -överskott (+) Cash deficit (—) or surplus (+)	Saatujen ja annettujen ennakkojen yms. nettomuutos Nettoförändring i erhållna och erlagda förskott m.m. Net change in prepayments received and made etc.	Vieraat varat (lisäys +) Frammande medel (ökning +) Private funds (increase +)	Lyhytaikainen luotto (lisäys +) Kortfristig kredit (ökning +) Short-term credit (increase +)	Tilluotto PSP:sta (lisäys +) Kontokuransskuld PSB (ökning +) Current account debt from PSP (increase +)	Vientimaksu- ja suhdannevero- tilit Suomen Pankissa (lisäys —) Exportavgifts- och konjunkturskattekonon i Finlands Bank (ökning —) — Export levy and counter-cyclical tax account at the Bank of Finland (increase —)	Kassa-, postisiirto- ja shekkilitit (lisäys —) Kassa-, postgiro- och checkkonon (ökning —) Cash, postal giro and cheque accounts (increase —)	Yhteensä Summa Total
	1 000 000 mk	I 63	I 64	I 65	I 66	I 67	I 68	I 69	I 70	I 71	I 72	I 73
1975 .....	24 779	27 050	-2 271	493	-1 780	+ 1 251	+151	+ 48	+289	+ 6	+ 33	+1 780
1976 .....	30 583	30 804	- 222	1 104	+ 882	- 660	-100	278	-289	- 0	-111	- 882
1977 .....	32 732	34 345	-1 613	1 534	+ 79	+ 299	- 49	-145	-	+ 0	- 26	+ 79
1978 .....	34 538	36 996	-2 458	4 508	+ 2 050	+ 2 024	- 1	+ 41	-	+ 1	- 67	-2 050
1979 .....	38 151	42 818	-4 667	3 560	-1 106	+ 1 016	- 4	- 44	-	-	+139	+1 106
1979 <sup>1)</sup> VII	3 488	3 789	- 297	457	+ 160	- 331	- 5	- 2	+123	-	+ 54	- 160
I—VII	21 319	23 203	-1 881	2 533	+ 652	- 1 023	- 9	-127	+123	-	+482	- 652
VIII	3 378	3 729	- 350	415	+ 65	- 240	- 3	-268	+411	-	+ 35	- 65
IX	2 800	3 392	- 591	7	- 598	+ 1 208	+ 5	+ 4	-534	-	- 84	+ 598
X	3 487	3 803	- 315	224	- 92	+ 174	- 1	- 1	-	-	- 79	+ 92
XI	3 520	4 057	- 537	238	- 299	+ 211	- 3	+ 6	-	-	+ 85	+ 299
XII	3 648	4 640	- 992	158	- 834	+ 684	+ 8	+341	-	-	-200	+ 834
1980 I	3 035	3 405	- 370	861	+ 490	- 131	+ 3	- 11	-	-	-351	- 490
II	4 560	3 813	+ 747	78	+ 826	- 1 636	- 6	- 19	-	-	+836	- 826
III	2 404	3 362	- 958	835	- 122	+ 995	- 2	- 12	-	-	-859	+ 122
IV	3 475	3 687	- 212	78	- 134	- 344	- 1	- 42	-	-	+521	+ 134
V	2 733	4 101	-1 368	127	-1 241	+ 1 241	+ 6	-108	-	-	+102	+1 241
VI	3 646	3 958	- 312	285	- 27	+ 722	- 2	- 41	+142	-	-795	+ 27
VII	4 167	4 415	- 248	121	- 127	+ 76	+ 3	+ 7	-142	-	+334	+ 127
I—VII	24 021	26 741	-2 720	2 385	- 335	+ 770	+ 2	-225	-	-	-212	+ 335

58. Valtionvelka — Statsskuld — State debt

Vuoden ja kuukauden lopussa Vid utgången av At the end of	Ulkomainen velka — Utländsk skuld Foreign debt						Kotimainen velka — Inhemsk skuld — Domestic debt						Koko velka Hela skulden Total debt
	Pitkään aikaiset lainat Långfristiga lån Long-term loans	Kansainvälisille järjestöille annettut velkakirjat At internationella organisationer utfärdade skuldsedlar Promissory notes given to international organizations	Lyhytaikaiset lainat Kortfristiga lån Short-term loans	Yhteensä Summa Total	Pitkään aikaiset lainat Långfristiga lån Long-term loans	Lyhytaikaiset lainat Kortfristiga lån Short-term loans	Kassa- ja nettokassaskuld, netto Cash debt, net	tilluotto kontokuransskuld current account debt	minuus kassa-, postisiirto- ja shekkilitivarat minuus kassa-, postgiro- och checkkontomedel minus cash, postal giro and cheque account holdings	minuus vientimaksu- ja suhdanneverovarot minuus exportavgifts- och konjunkturskattemedel minus export levy and counter-cyclical tax holdings	Yhteensä Summa Total		
	1 000 000 mk	I 75	I 76	I 77	I 78	I 79	I 80	I 81	I 82	I 83	I 84	I 85	
1975 .....	1 573	36	-	1 609	1 646	86	-242	289	- 531	- 1	1 480	3 097	
1976 .....	2 201	46	-	2 248	2 175	288	-643	-	- 642	- 1	1 820	4 068	
1977 .....	3 618	61	-	3 679	2 964	175	-669	-	- 668	- 1	2 470	6 149	
1978 .....	7 251	109	-	7 360	4 607	259	-735	-	- 735	- 0	4 132	11 492	
1979 .....	8 779	185	-	8 964	6 050	203	-596	-	-596	- 0	5 658	14 623	
1979 IV	7 697	115	-	7 812	4 944	231	-378	-	-378	- 0	4 797	12 609	
V	7 635	115	-	7 750	5 082	222	-489	-	-489	- 0	4 815	12 565	
VI	7 853	114	-	7 967	5 162	130	-406	-	-406	- 0	4 886	12 854	
VII	8 171	114	-	8 285	5 192	130	-231	123	-354	- 0	5 090	13 375	
VIII	8 371	106	-	8 478	5 432	117	217	534	-316	- 0	5 765	14 243	
IX	8 280	133	-	8 413	5 416	109	-401	-	-401	- 0	5 125	13 538	
X	8 348	131	-	8 479	5 531	107	-480	-	-479	- 0	5 158	13 638	
XI	8 468	127	-	8 595	5 565	116	-396	-	-395	- 0	5 286	13 881	
XII	8 779	185	-	8 964	6 050	203	-596	-	-596	- 0	5 658	14 623	
1980 I	8 709	185	-	8 894	6 231	193	-946	-	-946	- 0	5 478	14 373	
II	8 875	180	-	9 055	6 185	171	-110	-	-110	- 0	6 246	15 301	
III	9 339	175	-	9 514	6 408	161	-970	-	-969	- 0	5 599	15 113	
IV	9 352	170	-	9 522	6 499	133	-449	-	-449	- 0	6 183	15 705	
V	9 341	170	-	9 511	6 647	25	-346	-	-346	- 0	6 326	15 837	
VI	9 548	163	-	9 711	6 767	167	+ 30	142	-114	- 0	6 963	16 674	
VII	9 557	150	-	9 707	6 764	25	-805	-	-805	- 0	5 984	15 691	

Ks. huomautusosasto vuoden ensimmäisessä numerossa — Se notavdelningen i häfte 1 — See note section in the January issue.

<sup>1)</sup> Ks. taulukon 55 alaviite 14 — Se not 14 i tabell 55 — See note 14 in table 55.

## 59. Ilmoitetut sairaustapaukset — Anmälda sjukdomsfall — Registered cases of illness

Vuosi ja kuukausi År och månad Year and month	Lavantauti Tyfus <i>Febris typhoidea</i>	Pikku- lavantauti Paratyfus <i>Febris paratyphoidea</i>	Hiirilavan- tauti Mustyfyfus <i>Salmonella typhimurium</i>	Muut sal- monella- infektiot Övriga salmonella- infektioner <i>Salmonel- losis alia</i>	Punatauti Rödsot <i>Dysenteria</i>	Suoli- tulehdus, ripuli Enteritis och diarré <i>Enteritis, Diarrhoea</i>	Hengityselinten tuber- kuloosi Tuberkulos respirationsorganen <i>Tub.organorum respirationis</i>		Jänisrutto Tularemi <i>Tula- raemia</i>	Hinkuyskä Kikhosta <i>Pertussis</i>
	(N:o 001)	(N:o 002)	(N:o 003)		(N:o 004, 006)	(N:o 008, 009)	M	N	(N:o 021)	(N:o 033)
	J 1	J 2	J 3	J 4	J 5	J 6	J 7	J 8		
1975 .....	3	47	885	697	43	40 904	1 741	972	64	188
1976 .....	7	27	1 366	794	79	46 479	1 610	840	3	105
1977 .....	3	33	656	1 224	90	41 641	1 554	801	78	99
1978 .....	4	29	915	1 203	138	46 029	1 293	776	49	84
1979 .....	2	37	826	1 697	166	46 557	1 093	703	18	97
1978 X	—	1	51	82	16	2 393	82	60	9	5
XI	—	5	58	101	12	3 205	87	61	4	16
XII	1	3	31	69	8	2 696	158	83	10	3
1979 I	—	4	33	161	14	3 370	108	73	—	5
II	—	3	14	76	5	5 145	80	43	2	10
III	1	8	32	126	25	4 895	92	57	—	5
IV	—	1	26	72	10	4 925	90	55	1	7
V	—	2	61	83	9	5 062	85	70	1	9
VI	1	5	68	126	8	3 427	95	54	1	4
VII	—	5	141	121	6	3 058	71	47	1	5
VIII	—	5	97	322	20	3 723	107	50	7	9
IX	—	2	200	187	36	2 829	103	69	5	5
X	—	1	98	233	12	3 527	81	56	—	2
XI	—	—	30	80	6	3 430	107	79	—	18
XII	—	1	26	110	15	3 166	74	50	—	18
1980 I	—	2	31	93	15	5 064	122	112	—	8
II	—	—	17	69	17	4 355	79	38	1	6
III	—	1	36	78	8	4 353	72	49	1	5
IV	1	2	51	119	19	5 598	50	34	—	9
V	—	1	40	75	11	4 773	106	64	—	22

Vuosi ja kuukausi År och månad Year and month	Streptokokin aiheuttama kitarisatuleh- dus ja tull- rokko Streptokock- tonsillit och scharla- kansfeber <i>Scarlatina et tonsillitis streptococcica</i>	Meningokokin aiheuttama aivokalvo- tulehdus Meningokok- infektion <i>Infectio meningo- coccica</i>	Aseptinen aivokalvo- tulehdus Aseptisk hjärnhinne- inflammation <i>Meningitis aseptica</i>	Vesirokko Vatten- koppor <i>Varicellae</i>	Tuhka- rokko Mässling <i>Morbilli</i>	Vihuri- rokko Röda hund <i>Rubeola</i>	Virus- aivo- tulehdus Virus- enkefalit <i>Encephalitis virosa</i>	Tarttuva keltatauti Smitto- sam gulsot <i>Hepatitis infectiosa</i>	Sikotauti Pässjuka <i>Parotitis epidemicca</i>	Malaria
	(N:o 034)	(N:o 036)	(N:o 045-046)	(N:o 052)	(N:o 055)	(N:o 056)	(N:o 065)	(N:o 070)	(N:o 072)	(N:o 084.30)
	J 11	J 12	J 13	J 14	J 15	J 16	J 17	J 18	J 19	J 20
1975 .....	4 823	456	438	6 204	3 384	7 125	83	131	8 949	3
1976 .....	4 363	120	275	6 506	8 706	2 672	56	79	8 790	22
1977 .....	4 682	147	163	5 415	2 837	2 192	72	89	5 076	4
1978 .....	5 111	84	160	5 815	2 425	1 830	69	73	4 462	10
1979 .....	5 761	55	541	7 989	2 396	6 418	144	77	22 324	11
1978 X	520	8	18	539	86	165	6	6	244	—
XI	688	4	23	902	221	296	5	2	543	—
XII	476	5	22	679	266	132	3	6	766	—
1979 I	738	6	19	911	389	210	5	4	1 446	2
II	910	2	37	914	399	270	13	5	2 525	2
III	493	4	29	576	181	288	18	8	2 219	3
IV	435	3	38	595	177	661	8	10	2 270	1
V	452	8	56	653	368	1 401	27	11	2 849	—
VI	218	3	37	518	279	732	5	3	1 483	1
VII	186	5	28	350	100	392	9	5	942	—
VIII	324	4	28	298	56	273	8	5	813	2
IX	352	10	41	376	72	232	17	8	763	—
X	403	2	50	825	97	354	13	10	1 905	—
XI	557	3	102	1 061	127	791	18	3	2 683	—
XII	693	5	76	912	151	814	3	5	2 426	—
1980 I	775	8	47	1 307	130	1 841	18	8	3 373	3
II	412	10	12	701	116	1 361	12	5	1 680	1
III	441	4	31	617	142	1 675	10	4	1 733	—
IV	396	8	30	512	224	1 830	12	3	1 297	1
V	551	3	11	565	302	1 867	3	2	966	—

Ks. huomautusosasto vuoden ensimmäisessä numerossa — Se notavdelningen i häfte 1 — See note section in the January issue.

## 59. Ilmoitetut sairaustapaukset (jatk.) — Anmälda sjukdomsfall (forts.) — Registered cases of illness (cont.)

Vuosi ja kuukausi År och månad Year and month	Kuppa — Syfilis — <i>Syphilitis</i>						Äkill. tippuri Akut gonorré <i>Gonorrhoea acuta</i>		Muu tippuri Övrig gonorré <i>Other gonorrhoea</i>		Lapamato Bandmask <i>Dibothriocephalus</i>	Äkillinen kitarisatulehdus Akut tonsillit <i>Tonsillitis acuta</i>	Äkillinen hengitystietulehdus Akut infektion i övre luftvägarna <i>Infectio viarum respirat sup.</i>	Influenssa Influenta	Keuhko- kuume Lung- inflammation <i>Pneumonia</i>
	Synnynn. Medfödd <i>Congenita</i>		Varhaisk. Tidig <i>Recens</i>		Oireeton ja myöhäisk. Latent, sen <i>Latens, tarda</i>		M	N	M	N					
	M	N	M	N	M	N	M	N	M	N					
	N:o 090,00— 090,99		N:o 091,00— 091,30		N:o 092,00— 097,00		(N:o 098,00— 098,09)		(N:o 098,88)		(N:o 123,40)	N:o 463)	(N:o 465)	(N:o 470-474)	(N:o 480-486)
J 21	J 22	J 23	J 24	J 25	J 26	J 27	J 28	J 29	J 30	J 31	J 32	J 33	J 34	J 35	
1975 .....	—	—	88	37	40	22	8 442	5 431	60	68	2 285	120 044	287 581	31 874	8 654
1976 .....	—	—	90	32	44	20	8 074	5 188	43	77	1 873	112 328	307 497	30 897	8 712
1977 .....	—	—	132	41	50	23	7 192	4 944	62	77	1 529	107 037	347 628	..	12 191
1978 .....	—	—	71	19	27	24	6 380	4 468	46	60	1 221	99 207	316 137	12 981	8 945
1979 .....	—	—	55	14	30	20	5 982	4 375	40	82	1 124	110 881	349 055	4 701	8 212
1978 X	—	—	8	2	1	1	630	482	2	6	92	9 715	26 043	—	603
XI	—	—	7	—	—	1	544	402	1	4	148	11 947	32 993	—	851
XII	—	—	3	3	—	—	492	336	2	3	85	8 713	30 320	—	771
1979 I	—	—	5	2	1	2	485	371	—	7	108	8 277	31 333	997	833
II	—	—	6	—	1	2	407	304	—	8	130	9 935	43 189	1 720	1 111
III	—	—	7	1	3	3	463	350	5	13	79	7 708	33 147	1 315	788
IV	—	—	1	1	2	—	461	306	6	6	86	7 675	36 186	—	862
V	—	—	4	2	3	2	436	310	4	1	116	9 618	38 217	—	959
VI	—	—	6	—	1	3	468	320	2	10	65	6 975	17 379	—	442
VII	—	—	7	2	2	—	603	390	3	7	58	7 884	12 972	—	349
VIII	—	—	7	2	3	2	651	513	3	10	77	11 140	20 923	—	465
IX	—	—	3	1	2	1	545	420	9	5	82	10 257	27 089	—	487
X	—	—	6	—	3	2	526	445	3	6	117	11 966	32 816	—	712
XI	—	—	2	2	6	2	505	367	2	4	121	10 324	30 603	—	664
XII	—	—	1	1	3	1	432	279	3	5	85	9 122	25 201	669	620
1980 I	—	—	2	3	3	—	464	379	3	16	88	9 984	48 844	9 711	1 089
II	—	—	4	—	4	2	372	270	5	8	75	6 584	52 422	17 288	1 181
III	—	—	2	—	3	1	390	282	3	6	67	6 709	32 094	1 960	770
IV	—	—	5	2	1	2	359	279	5	5	79	8 565	31 582	—	620
V	—	—	3	1	3	1	417	325	2	8	74	7 807	29 050	—	562

## 60. Vireille pannut vararikot — Anhängiggjorda konkursmål — Bankruptcies

Vuosi ja vuosineljännes År och kvartal Year and quarter	Yhtiöt — Bolag — Companies								Yrittäjät — Företagare — Individual enterprisers								
	Kaikkiaan Inalles Total	Maa- ja metsätalous Jord- och skogsbruk <i>Agriculture and forestry</i>	Teollisuus ja käsityö Industri och hantverk <i>Industry and handicraft</i>	Rakennustoiminta Byggnadsverksamhet <i>Construction</i>	Kauppa Handel <i>Commerce</i>	Liikenne Sambärdsel <i>Transport and communications</i>	Palvelukset Tjänster <i>Services</i>	Tuntematon Okänd <i>Unknown</i>	Maa- ja metsätalous Jord- och skogsbruk <i>Agriculture and forestry</i>	Teollisuus ja käsityö Industri och hantverk <i>Industry and handicraft</i>	Rakennustoiminta Byggnadsverksamhet <i>Construction</i>	Kauppa Handel <i>Commerce</i>	Liikenne Sambärdsel <i>Transport and communications</i>	Palvelukset Tjänster <i>Services</i>	Tuntematon Okänd <i>Unknown</i>	Muut yksityishenkilöt Andra enskilda personer <i>Other individuals</i>	Tuntematon Okänd <i>Unknown</i>
1974 ....	970	2	65	58	155	15	31	17	8	9	40	57	18	27	121	65	282
1975 ....	1 027	3	85	66	192	21	51	1	9	11	36	42	13	19	102	36	340
1976 ....	1 055	2	128	63	211	16	52	—	5	23	41	52	20	25	143	45	229
1977 ....	1 433	2	188	81	236	9	59	4	8	22	41	49	15	18	153	39	519
1978 ....	1 178	7	213	134	252	30	62	16	9	28	31	59	21	7	105	20	184
1979 ....	888	1	162	106	201	22	56	23	4	20	33	34	18	8	90	15	95
1977 III	367	2	45	14	64	—	19	—	1	8	9	13	3	8	35	2	144
IV	391	—	54	23	52	2	18	—	3	5	11	6	4	1	38	4	170
*1978 I	327	1	47	42	70	3	17	—	3	3	11	14	2	3	21	5	85
II	275	5	51	23	57	10	15	—	2	11	6	16	8	2	43	8	18
III	255	—	46	29	49	10	11	10	—	5	8	17	7	1	19	4	39
IV	321	1	69	40	76	7	19	6	4	9	6	12	4	1	22	3	42
1979 I	253	—	50	27	58	4	20	7	1	6	10	8	6	2	19	5	30
II	217	—	34	33	59	1	15	9	2	5	5	8	4	1	20	—	21
III	195	1	32	30	41	9	4	2	1	3	7	10	2	1	25	5	22
IV	223	—	46	16	43	8	17	5	—	6	11	8	6	4	26	5	22
1980 I	214	1	37	27	40	3	17	8	3	3	5	7	1	3	24	—	35
II	194	1	32	16	40	7	14	4	—	2	5	14	1	4	9	6	39

Ks. huomautusosasto vuoden ensimmäisessä numerossa — Se notavdelningen i häfte 1 — See note section in the January issue.

61 a. Poliisi ja tullin tietoon tulleet rikokset, päihtyneenä säilöön otetut ja pysäköintivirheet  
 Brottsom kommitt till polisens och tullens kännedom, berusade som tagits i förvar och parkeringsfel  
 Offences known to the police and the customs, intoxicated persons taken into custody and parking errors

Vuosi ja kuukausi År och månad Year and month	Rikoslakia vastaan tehdyt rikokset — Brotts mot strafflagen — Offences listed in the Penal Code												
	Kaikki rikokset Alla brott All offences	Virkamiehen väkivaltainen vastustaminen — Väldsamot motstånd mot tjänsteman Assaulting an official	Hakanteko virkamiehelle Hindrande av tjänsteman Impeding an official in the performance of his duties	Rattijuopumus Rattyleri Drunken driving	Asiakirjan väärentäminen Förfälskning av handling Forgery of documents	Salakuljetus Smuggling	Tappo, murha Dråp, mord Manslaughter, murder	Pahoimpetyrikokset (myös tappelu) Misshandelsbrott (också slagsmål) Assault and battery offences (incl. fighting)	Siveellisyysrikokset Sedlighetsbrott Offences against morality	Varkausrikokset Tullgreppsbrott Theft offences	Mootorajoneuvon luvaton käyttö tai anastaminen Olovligt bruk eller tillgrepp av motorfordon Unauthorized use of motor vehicle	Kavallus Förskingring Embezzlement	
	L 1	L 2	L 3	L 4	L 5	L 6	L 7	L 8	L 9	L 10	L 11—12	L 13	
1974 ....	519 713	1 499	4 112	16 558	5 944	236	102	13 680	703	86 581	10 044	1 216	
1975 ....	560 349	1 467	4 528	17 918	6 706	241	145	13 138	765	97 828	11 416	1 288	
1976 ....	469 316	1 326	3 744	16 781	5 818	442	128	11 348	652	94 953	10 524	1 344	
1977 ....	482 307	1 284	4 269	19 814	6 491	247	112	11 718	635	98 006	9 932	1 635	
1978 ....	495 940	1 335	4 120	19 504	6 715	388	113	11 759	652	96 386	8 374	1 336	
1979 ....	477 388	1 326	4 248	19 940	6 573	242	107	13 476	865	97 559	8 279	1 541	
1979 IV	35 418	112	340	1 382	440	20	11	1 172	60	7 593	601	129	
V	42 297	111	378	1 661	624	28	11	1 098	88	9 026	740	113	
VI	37 243	134	396	1 956	466	19	7	1 156	99	8 359	755	78	
VII	42 760	109	366	2 116	435	12	15	1 148	97	8 902	805	107	
VIII	44 569	132	352	2 132	501	14	4	1 276	110	9 783	884	129	
IX	46 293	110	356	2 118	409	12	4	1 188	106	9 385	867	101	
X	49 212	108	356	1 981	646	37	12	1 117	70	9 897	845	148	
XI	42 976	122	369	1 752	604	14	7	1 208	59	8 724	678	166	
XII	35 114	125	388	1 298	385	20	19	1 210	49	7 816	532	175	
*1980 I	35 899	107	318	1 094	548	15	9	1 033	95	7 004	449	98	
II	34 261	84	307	1 091	550	22	11	871	51	6 594	404	73	
III	36 568	123	329	1 307	460	7	5	989	70	6 943	500	181	
IV	38 849	135	374	1 574	402	24	14	1 244	78	8 338	637	141	
V	42 651	129	405	2 088	394	34	8	1 274	79	8 889	674	91	
VI	37 551	152	442	2 202	286	24	8	1 274	97	8 699	719	106	

Vuosi ja kuukausi År och månad Year and month	(Jatk. — Forts. — Cont.)				Muut rikokset <sup>1)</sup> — Övriga brott <sup>1)</sup> — Other offences <sup>1)</sup>							Liikenne-rikokset Trafikbrott Traffic offences	Päihtyneenä säilöön otetut Berusade som tagits Intoxicated persons taken into custody	Pysäköintivirheet <sup>2)</sup> Parkeringsfel <sup>2)</sup> Parking errors <sup>2)</sup>
	Ryöstö Rån Robbery	Petos Bedrägeri Fraud	Muut Övriga Other offences	Yhteensä Inalles Total	Alkoholipitoisen aineen luvaton valmistus — Olovligt tillverkning av alkoholhaltigt ämne — <i>Illicit distillation of alcohol</i>	Alkoholipitoisen aineen luvaton myynti — Olovligt försäljning av alkoholhaltigt ämne — <i>Illicit sale of alcohol</i>	Alkoholipitoisen aineen luvaton maahantuonti — Olovligt införelse av alkoholhaltigt ämne — <i>Illicit import of alcohol</i>	Muut alkoholirikokset Övriga brott mot alkohollagen Other offences against the Alcoholic Beverages Act	Muut Övriga Other offences	Yhteensä Inalles Total				
	L 14	L 15	L 16	L 17	L 18	L 19	L 20	L 21	L 22	L 23	L 24	L 25	L 26	
1974 ....	1 839	9 515	42 656	194 685	592	4 986	1 596	14 080	50 827	72 081	252 947	288 227	220 702	
1975 ....	1 968	9 088	43 658	210 154	453	11 888	1 821	12 022	51 570	77 754	272 441	276 206	260 214	
1976 ....	1 962	8 979	37 059	195 060	538	4 718	1 950	7 435	36 710	51 351	222 905	232 446	214 999	
1977 ....	2 020	9 800	41 199	207 162	556	7 805	2 032	9 719	39 837	59 949	215 196	246 946	219 339	
1978 ....	1 902	11 517	41 380	205 481	839	13 977	1 963	9 096	39 970	65 845	224 614	217 524	213 483	
1979 ....	1 799	9 575	50 189	215 719	607	2 058	2 149	12 426	27 268	44 508	217 161	210 960	235 044	
1979 IV	177	749	3 670	16 456	56	139	158	715	2 199	3 267	15 695	17 448	16 721	
V	172	850	3 896	18 796	46	152	200	1 647	1 947	3 992	19 509	19 398	20 413	
VI	168	770	3 905	18 268	71	124	174	1 098	2 269	3 736	15 239	19 750	17 149	
VII	187	587	5 410	20 296	50	106	175	1 615	2 036	3 982	18 482	19 802	18 553	
VIII	214	1 003	4 500	21 034	67	123	212	1 331	2 252	3 985	19 550	20 162	21 671	
IX	178	674	5 459	20 967	56	413	274	1 488	2 188	4 419	20 907	17 148	21 264	
X	152	911	4 948	21 228	48	229	195	1 023	2 764	4 259	23 725	16 832	24 467	
XI	122	796	4 846	19 467	55	209	228	896	2 429	3 817	19 692	16 298	21 340	
XII	114	617	4 458	17 206	49	130	188	781	2 155	3 303	14 605	16 621	17 728	
*1980 I	148	812	3 576	15 306	49	151	178	590	2 721	3 689	16 804	13 578	20 093	
II	113	891	3 396	14 458	39	141	116	594	2 709	3 599	16 204	14 486	18 457	
III	129	1 079	3 476	15 598	38	102	168	760	2 384	3 452	17 518	17 183	22 030	
IV	150	688	3 966	17 765	68	141	135	981	2 667	3 992	17 092	18 777	18 665	
V	151	706	4 431	19 353	58	122	152	1 574	2 324	4 230	19 068	18 650	19 903	
VI	180	711	4 334	19 234	67	89	201	1 170	2 535	4 062	14 255	19 522	18 378	

Ks. huomautusosasto vuoden ensimmäisessä numerossa — Se notavdelningen i häfte 1 — See note section in the January issue.

<sup>1)</sup> Pl. liikenne-rikokset — 1. 1. 1979 lähtien jatkettu päihderikokset on tilastoitu yhtenä, joten luvut eivät ole vertailukelpoisia aikaisempiin —  
<sup>2)</sup> Maksuhoitukset.  
<sup>3)</sup> Exkl. trafikbrott — Fr.o.m. 1. 1. 1979 har fortsatta rusmedelsbrott redovisats som ett brott, varför talen inte är jämförbara med tidigare tal —  
<sup>4)</sup> Betalningsanmaningar.  
<sup>5)</sup> Excl. traffic offences — Since January 1979 the continued intoxication offences have been entered into statistics as one offence, wherefore the numbers are not comparable with the earlier numbers — <sup>6)</sup> Requests of payment.

61 b. Poliisin tietoon tulleiden rikosten selvittäminen vuonna 1979  
 Utredning av brott som kommit till polisens kännedom år 1979  
 The clearing of offences known to the police, 1979

Rikos Brott Offence	Selvitetyt rikokset yhteensä Utredda brott sammanslagd Total of cleared crimes		Siitä — Därav — Of which				Selvitetyistä rikoksista Av de utredda brotten Of the cleared crimes		
		aik. vuos. ilmoitet- tuja anmäls under ti- digare år reported in earlier years	Syyttäjälle syyttä- mistä varten ilmoit- tetut Brott anmälda till åklagaren för väckande av åtal Crimes reported to prosecutor for prosecution		Syyttäjälle ilmoit- tamatta jätetyt Brott som inte an- mäls till åklagaren Crimes not reported to prosecutor		15—20 vuotiai- den teke- mät förövade av 15— 20 årin- gar com- mitted by 15— 20 years old	alkoho- lin vaik. alaisena tehdyt förövade under al- koholpä- verkan com- mitted under the in- fluence of alcohol	muun päh. aineen vaik. alaisena tehdyt förövade under in- flytande av annat rusgivan- de medel com- mitted under the influence of other intoxi- cants
			aik. vuos. ilmoitet- tuja anmäls under ti- digare år reported in earlier years	aik. vuos. ilmoitet- tuja anmäls under ti- digare år reported in earlier years	aik. vuos. ilmoitet- tuja anmäls under ti- digare år reported in earlier years	aik. vuos. ilmoitet- tuja anmäls under ti- digare år reported in earlier years			
I Rikoslakia vastaan tehdyt rikokset — Brott mot strafflagen — Offences listed in The Penal Code	135 560	9 582	120 108	8 071	15 452	1 511	28 077	51 263	228
Virkamiehen väkivaltainen vastustaminen — Våldsamt motstånd mot tjänsteman — Assaulting an official	1 314	99	1 294	90	20	9	200	1 024	6
Haitanteko virkamiehelle — Hindrande av tjänsteman — Impeding an official in the performance of his duties	4 210	47	4 181	40	29	7	725	3 389	3
Rattijuopumus — Rattifylleri — Drunken driving	19 780	573	19 456	546	324	27	2 751	19 572	56
Rauhanrikkominen — Fridsbrott — Violat- ing the peace	1 878	160	1 241	113	637	47	161	716	—
Murhapoltto — Mordbrand — Arson	239	13	210	12	29	1	34	102	—
Asiakirjan väärentäminen — Förfälskning av handling — Forgery of documents	5 467	468	5 362	437	105	31	1 145	502	—
Tappo — Dråp — Manslaughter	81	2	77	2	4	—	8	60	—
Murha — Mord — Murder	24	—	21	—	3	—	3	12	—
Tapon tai murhan yritykset — Försök till dråp eller mord — Attempted man- slaughter or murder	132	5	121	4	11	1	10	89	1
Pahoimpitely — Misshandel — Assault	8 252	807	6 325	529	1 927	278	1 521	4 256	15
Törkeä pahoimpitely — Grov misshandel — Aggravated assault	1 375	124	1 305	115	70	9	248	892	3
Lievä pahoimpitely — Lindrig misshandel — Petty assault	2 711	183	2 346	156	365	27	654	1 519	—
Varkaus — Stöld — Theft	22 031	2 558	19 747	2 362	2 284	196	7 100	4 855	71
Törkeä varkaus — Grov stöld — Aggravated theft	2 501	197	2 458	193	43	4	458	457	3
Näpistys — Snatteri — Petty larceny	15 302	565	13 042	440	2 260	125	3 916	2 185	17
Moottoriajoneuvon anastaminen — Till- grepp av motorfordon — Theft of motor vehicle	482	64	405	60	77	4	250	96	—
Kavallus — Förskingring — Embezzlement	1 317	178	1 230	169	87	9	159	55	7
Ryöstö — Rån — Robbery	987	75	911	71	76	4	355	579	2
Kiristäminen — Utpressning — Extortion	167	6	139	5	28	1	61	54	2
Petos — Bedrägeri — Fraud	9 098	1 309	8 328	1 208	770	101	760	1 171	7
Moottoriajoneuvon luvaton käyttö — Olovligt bruk av motorfordon — Un- authorized use of motorvehicle	3 760	269	3 455	242	305	27	1 859	1 200	11
Muut — Övriga — Other offences	34 452	1 880	28 454	1 277	5 998	603	5 699	8 478	24
II Muut rikokset <sup>1)</sup> — Övriga brott <sup>1)</sup> — Other offences <sup>1)</sup>	42 520	3 136	40 714	2 977	1 806	159	7 994	12 426	2 021
Alkoholipitoisen aineen luvaton valmistus — Olovlig tillverkning av alkoholhaltigt ämne — Illicit distillation of alcohol	576	37	560	36	16	1	82	48	—
Alkoholipitoisen aineen luvaton myynti — Olovlig försäljning av alkoholhaltigt ämne — Illicit sale of alcohol	2 055	142	2 020	136	35	6	87	76	—
Muut alkoholirikokset — Övriga brott mot alkohollagen — Other offences against the Alcoholic Beverages Act	12 405	56	12 289	52	116	4	2 536	5 895	2
Muut — Övriga — Other offences	27 484	2 901	25 845	2 753	1 639	148	5 289	6 407	2 019
I—II Kaikkiaan — Inalles — Total	178 080	12 718	160 822	11 048	17 258	1 670	36 071	63 689	2 249
III Liikenneirikokset — Trafikbrott — Traffic offences	216 237	1 993	208 018	1 543	8 219	450	37 960	2 779	—
<b>Kaikkiaan — Inalles — Total</b>	<b>394 317</b>	<b>14 711</b>	<b>368 840</b>	<b>12 591</b>	<b>25 477</b>	<b>2 120</b>	<b>74 031</b>	<b>66 468</b>	<b>2 249</b>

<sup>1)</sup> Pl. liikenneirikokset — Exkl. trafikbrott — Excluding traffic offences.

## Suomen valtion uusinta tilastoa sarjoittain — Finska statens nyaste statistik enligt serier

↳ *Most recent Statistics of Finland by series, published by the State*

## A. Yleiset tilastojulkaisut — Allmänna statistiska publikationer — General statistical publications

Tilastokatsauksia — Statistiska översikter — *Bulletin of statistics* (å 10,— vsk. — årg. 80,—).

Suomen tilastollinen vuosikirja 1979 — Statistisk årsbok för Finland 1979 — *Statistical yearbook of Finland 1979.* <sup>1)</sup>

Taskutilasto 1979 (1,—)

Finland i siffror 1979 (1,—)

*Finland in figures 1979.* (1,—)

## B. Suomen virallinen tilasto (SVT) — Finlands officiella statistik (FOS) — Official statistics of Finland (OSF)

- I A: 99. Ulkomaankauppa. Vuosijulkaisu 1979. Osa I — Utrikeshandel. Årspublication 1979. Del I — *Foreign trade 1979. Volume I* (80,—)
- I A: Ulkomaankauppa. Kuukausijulkaisu, kesäkuu 1980 — Utrikeshandel. Månadspublikation, juni 1980 — *Foreign trade. Monthly bulletin, June 1980.* (å 10,—, vsk. — årg. 80,—)
- I B: 61 a. Merenkulku. Kauppalaivasto 1978 — Sjöfart. Handelsflottan 1978 — *Navigation. Merchant fleet 1978* (35,—)
- I B: 62 b. Merenkulku. Meriliikenne Suomen ja ulkomaisten välillä 1979 — Sjöfart. Sjöfarten mellan Finland och utlandet 1979 — *Navigation. Shipping between Finland and foreign countries 1979.* (40,—)
- I B: 63 b. Merenkulku. Kuukausijulkaisu, toukokuu 1980 — Sjöfartsstatistik. Månadspublikation, maj 1980 — *Navigation statistics, Monthly bulletin, May 1980.*
- III: 66—68. Maatalous. Yleinen maatalouslaskenta 1969. Osat I—III — Lanthushållning. Allmänna lantbruksräkningen 1969. Del. I—III — *Agriculture. Census of agriculture 1969. Vol. I—III.* (å 12,—)
- III: 77. Maatalous. Maatalouden vuositalo 1978 — Lanthushållning. Lantbrukets årsstatistik 1978 — *Agriculture. Annual statistics of agriculture 1978.* (22,—)
- IV B: 43. Tulo- ja varallisuustilasto 1977 — Inkomst- och förmögenhetsstatistik 1977 — *Statistics of income and property 1977.* (19,—)
- VI A: 138. Väestömuutokset 1975 — Befolkningsrörelsen 1975 — *Vital statistics 1975.* (19,—)
- VI A: 139. Katsaus väestömuutoksiin vuosina 1961—1975 — Översikt av befolkningsrörelsen åren 1961—1975 — *Review of vital statistics in the years 1961—1975.* (15,—)
- VI A: 143. Väestö. Väestörakenne ja väestömuutokset 1978. Osa I (Koko maa ja läänit) Osa II (Väestörakenne ja väestömuutokset kunnittain); Osa III (Maassamuutto kunnittain) — Befolkning. Befolkningens sammansättning och befolkningsrörelsen 1978. Del I (Hela riket och länen); Del II (Befolkningens sammansättning och befolkningsrörelsen kommunvis); Del III (Inrikes omflyttning kommunvis) — *Population. Structure of Population and Vital Statistics 1978. Volume I (Whole country and provinces); Volume II (Structure of Population and Vital Statistics by Commune); Volume III (Internal Migration by Commune)* (I 12,—) (II 21,—) (III 38,—)
- VI A: 142. Kuolleisuus- ja eloonjäämistauluja 1971—1975 — Dödlighets- och livslängdstabeller 1971—1975 — *Life tables 1971—1975.* (10,—)
- VI B: 131. Kuolemansyyt 1975 — Dödsorsaker 1975 — *Causes of death in Finland 1975.* (22,—)
- VI C: 104. Väestölaskenta 1970 <sup>2)</sup>; I Yleiset demografiset tiedot; II A—B Elinkeino ja ammattiasema; III Työpaikan sijainti; IV Taajamat; V Asuntokanta; VI Ruokakuntien rakenne; VII A—B Koulutus; VIII Perheet; IX Ammatti ja sosiaaliasema; X Rakennuskanta, liike- yms. huoneistot; XI Työvoima ja toimeentulon lähde; XII Kesämökkit; XIII Tulot ammatin, koulutuksen ym. mukaan; XIV Ruokakuntien asunto-olot; XV Tutkimus lasten lukumäärästä; XVI Tilastokartat; XVII A Ruotsinkielinen väestö, B Mustalaiset, C Saamelaiset; XVIII Väestöpyramiidit; XIX Taululuettelot — Folkräkning 1970: I Allmänna demografiska uppgifter; II A—B Näringsgren och yrkesställning; III Arbetsplatsens belägenhet; IV Tätorter; V Bostadsbeståndet; VI Hushållens struktur; VII A—B Utbildning; VIII Familjer; IX Yrke och socialställning; X Byggnadsbeståndet, affärs- o.a. dyl. lokaler; XI Arbetskraft och inkomstkälla; XII Sommarstugor; XIII Inkomster efter yrke, utbildning osv.; XIV Hushållens bostadsförhållanden; XV Undersökning angående barnantal; XVI Statistikkartor; XVII A Den svenskspråkiga befolkningen, B Zigenarna, C Samebefolkningen; XVIII Befolkningspyramider; XIX Tabellförteckningar — *Population census 1970: I General demographic data; II A—B Industry and industrial status; III Place of work; IV Localities; V Housing; VI Structure of households; VII A—B Education; VIII Families; IX Occupation and social position; X Buildings, premises in commercial use etc.; XI Labour force of livelihood; XII Summer cottages; XIII Incomes by occupation, education etc.; XIV Housing conditions of households; XV Fertility study; XVI Statistical maps; XVII A Swedish-speaking population, B Gypsies, C Lappish population XVIII Population pyramids; XIX List of tables.*
- VI C: 105. Asunto- ja elinkeinotutkimus 1975: I Ammatti ja elinkeino. Osat A ja B; II Asunnot ja asuminen; III Ruokakunnat ja perheet; IV Koulutus; V Tulot; VI Alueittaiset taulut; VII Asiahakemisto — Bostads- och näringsutredningen 1975: I Yrke och näringsgren. Del. A och B; II Bostäder och bostadsförhållanden; III Hushåll och familjer; IV Utbildning; V Inkomster; VI Regionala tabeller; VII Sakregister — *Population and Housing Census 1975: I Occupation and industry. Volumes A and B; II Housing and Housing Conditions; III Households and families; IV Education; V Incomes; VI Regional tables; VII Tabulation Programme.* (I A 60,—) (I B 70,—) (II 60,—) (III 40,—) (IV 70,—) (V 60,—) (VI 15,—) (VII 25,—)
- VII B: 87. Postipankin hallituksen kertomus vuodelta 1976 — Postbanksstyrelsens berättelse för år 1976
- VII C (= A, C, E): 69. Pankit 1978 — Bankerna 1978 — *The Banks 1978.* (17,—)
- VII D: 00. Vuodesta 1974 tilasto on siirretty sarjaan Tilastotiedotus RT — Fr.o.m. 1974 har statistiken överförts till serien Statistisk rapport RT — *From 1974 the statistics have been transferred to the Series Statistical Reports RT.*
- X: A 101. Yleissivistävät oppilaitokset lukuvuosi 1978/79 — Allmänbildande läroanstalter, läsåret 1978/79 — *General education; school year 1978/79.* (16,—)
- X: B 101. Ammatilliset oppilaitokset 1978 — Yrkesutbildningsanstalterna 1978 — *Vocational education 1978.* (15,—)
- XI: 75. Terveystienhuolto 1979: Lääkintöhallituksen vuosikirja 1977—1978 — Hälsovård 1979: Medicinalstyrelsens årsbok 1977—1978 — *Health services 1979: Yearbook of National Board of Health 1977—1978.* (49,—)

<sup>1)</sup> 80,— (95,—) <sup>2)</sup> å 12,— <sup>3)</sup> 16,—

- XIII: 94. Posti- ja lennätinlaitos 1978 — Post- och telegrafverket 1978 — *Post and Telegraph Office 1978*.
- XIV A: 74. Maanmittaus. Maanmittaushallituksen kertomus 1976 — Lantmäteriet. Lantmäteristyrelsens berättelse 1976 — *Land surveying. Report for the period 1976*.
- XIV A: 77. Maanmittaus 1979: Maanmittaushallituksen vuositilastot — Lantmäteri 1979: Lantmäteristyrelsens årsstatistik — *Land surveying 1979: year statistics of the National Board of Survey*.
- XVII A: 11. Metsätalustollinen vuosikirja 1979 — Skogsstatistisk årsbok 1979 — *Yearbook of forest statistics 1979*. (20,—)
- XVIII A: 98. Teollisuustilasto 1977. Osat I—III — Industristatistik 1977. Del. I—III — *Industrial statistics of Finland 1977. Volume I—III*. (I 45,—) (II 75,—) (III 15,—)
- XVIII C: 18. Talonrakennustilasto 1978 — Husbyggnadsstatistik 1978 — *House construction statistics 1978*. (13,—)
- XVIII D: 13. Asuntotuotanto 1978 — Bostadsproduktionen 1978 — *Production of dwellings 1978*. (14,—)
- XIX: 94. Tie- ja vesirakennukset 1978 — Väg- och vattenbyggnaderna 1978 — *Road and waterway construction 1978*. (40,—)
- XX: 96. Rautatietilasto 1978 — Järnvägsstatistik 1978 — *Railway Statistics in 1978*. (48,—)
- XXI A: 28. Huoltoapu 1978 — Socialhjälp 1978 — *Social assistance 1978*. (22,—)
- XXI A: 23. Sosiaalihuollon henkilökunta 1974 — Socialvårdens personal 1974 — *Staff of Social Welfare 1974*.
- XXI A: 27. Kodinhoitoapu 1978 — Hemvårdshjälp 1978 — *Home help 1978*. (15,—)
- XXI B: 19. Sosiaalihuoltotilaston vuosikirja 1977 — Socialvårdsstatistisk årsbok 1977 — *Statistical yearbook of social welfare 1977*. (21,—)
- XXII A: 84. Vakuutusyhtiöt 1978 — Försäkringsbolagen 1978 — *The insurance companies 1978*. (105,—)
- XXIII A: 115. Rikollisuus. Poliisin tietoon tullut rikollisuus 1978 — Brottslighet. Brottslighet som kommit till polisens kännedom 1978 — *Criminality. Criminality known to the police 1978*. (16,—)
- XXIII B: 113. Rikollisuus. Tuomioistuinten tutkimat rikokset 1977 ja Uusintarikollisuus vuosina 1970—1974 — Brottslighet. Vid domstolar rannsade brott 1977 och Återfallsbrottslighet åren 1970—1974 — *Criminality. Criminal cases tried by the courts 1977 and Repeated crimes in 1970—1974*. (20,—)
- XXIII C: 95. Tuomioistuinten toiminta vuonna 1977 — Domstolarnas verksamhet år 1977 — *Function of courts 1977*. (18,—)
- XXVI A: 30. Työtaturmat 1978 — Olycksfall i arbete 1978 — *Industrial accidents 1978*. (19,—)
- XXIX A: 34. Tasavallan presidentin valitsijamiesten vaalit 1978 — Val av elektoror för valet av republikens president 1978 — *Elections of presidential electors 1978*. (16,—)
- XXIX A: 35. Kansanedustajain vaalit 1979 — Riksdagsmannavalen 1979 — *Parliamentary elections 1979*. (16,—)
- XXIX B: 5. Kunnallisvaalit 1976 — Kommunalvalen 1976 — *Municipal elections 1976*. (18,—)
- XXXI: 50. Kuntien talous 1977 — Kommunernas ekonomi 1977 — *Economy of the communes 1977*. (15,—)
- XXXII: 38. Työtaturmat, työntekijäin ominaisuudet ja tapaturmien sattumisajankohta — *Industrial accidents in Finland, the characteristics of the injured persons and the moment of the accident*. (21,—)
- XXXII: 39. Merenkulkijoiden työtaturmat vuosina 1970—1972 — Olycksfall i arbete som drabbat sjöfarare åren 1970—1972. (25,—)
- XXXII: 40. Vanhusten huoltokustannuksiin vaikuttavista tekijöistä — *Cost factors in welfare for the aged*. (20,—)
- XXXII: 41. Äärimmäisen ahtaasti asuvat ruokakunnat Suomessa vuonna 1970 — *Extremely crowded households in Finland 1970*. (14,—)
- XXXII: 42. Kuolemantapaukset työ- ja matkatapaturmissa vuonna 1972 — *Fatal accidents at work and coming to and from work in 1973*. (15,—)
- XXXII: 43. Terveystieteiden tavoitteet ja painopisteet — eräiden maiden terveystieteiden suunnitelmien tarkastelua — *Aims and emphases in health care revealed by an examination of various countries' health policy programmes*. (20,—)
- XXXII: 44. Ikä ongelmana työelämässä — *Age as problem in workinglife*. (16,—)
- XXXII: 45. Kotiapulaiset ja heidän työnantajansa — *Domestic servants and their employers*. (26,—)
- XXXII: 46. Imeväiskuolleisuuteen vaikuttavat sosiaaliset ja taloudelliset tekijät Suomessa v. 1910—1971 — *Social and economic factors influencing infant mortality in Finland between 1910 and 1971*. (21,—)
- XXXII: 47. Eri ikäisten teollisuuden työntekijäin palkkaus ja ylityöt. (21,—)
- XXXII: 48. Sosiaaliturvan kehitys Suomessa 1950—1974. (21,—)
- XXXII: 49. Sosiaalimenot vuonna 1974 sekä ennakkotiedot vuodelle 1975 — Socialutgifterna år 1974 samt förhandsuppgifter om 1975 års socialutgifter — *Social expenditure in 1974 and preliminary data for 1975*. (21,—)
- XXXII: 50. Eri ikäisten teollisuuden työntekijäin koulutus — *The training of industrial workers belonging to various age categories*. (21,—)
- XXXII: 51. Sosiaalisten tulonsiirtojen kohtaanto. (18,—)
- XXXII: 52. Eri ikäisten teollisuuden työntekijäin työpaikkaliikkuvuus, poissaolot ja työttömyys. (24,—)
- XXXII: 53. Sosiaalimenot vuonna 1975 sekä ennakkotiedot vuodelle 1976 — Socialutgifter år 1975 samt förhandsuppgifter om 1976 års socialutgifter — *Social expenditure in 1975 and preliminary data for 1976*. (24,—)
- XXXII: 54. Huostaanotto — *Taking in custody*. (29,—)
- XXXII: 55. Teollisuuden työntekijäin työ- ja elinolosuhteet — *Working and living conditions of industrial workers*. (18,—)
- XXXII: 56. Sosiaaliturvan kehitys Suomessa 1950—1977 — *The development of social security in Finland from 1950 to 1977*. (18,—)
- XXXII: 57. Sosiaalimenot vuonna 1976 sekä ennakkotiedot vuodelle 1977 — Socialutgifterna år 1976 samt förhandsuppgifter om 1977 års socialutgifter — *Social expenditure in 1976 and preliminary data for 1977*. (16,—)
- XXXII: 58. Tulojen uudelleenjako Suomessa vuonna 1976 — *Redistribution in Finland in 1976*. (18,—)
- XXXII: 59. Lapsiperheiden tulo- ja kulusrakenne vuonna 1976 — *Structure of Income and Consumption in Families with Children in 1976*. (15,—)
- XXXII: 60. Sosiaalimenot vuonna 1977 sekä ennakkotiedot vuodelle 1978 — Socialutgifterna år 1977 samt förhandsuppgifter om 1978 års socialutgifter — *Social expenditure in 1977 and preliminary data for 1978*. (25,—)
- XXXII: 61. Erityisryhmien olot — Specialgruppernas förhållanden — *The Conditions of Special Groups*. (17,—)
- XXXII: 62. Vanhusten kontaktit, avuntarve ja palvelujen saatavuus — *Contacts, Need for Help and Access to Services of the Aged*. (13,—)
- XXXII: 63. Alimman viidenneksen tulo- ja kulusrakenne vuonna 1976 — *Structure of Income and Consumption in the Lowest Quintile in 1976*. (23,—)
- XXXII: 64. Eläkeläistalouksien tulo- ja kulusrakenne vuonna 1976 — *Structure of Pensioner Households' Incomes and Consumption in 1976*. (20,—)

- XXXIV: 49. Eläinlääkintölaitos 1978 — Veterinärväsendet 1978 — *Veterinary service 1978*. (10,—)  
 XXXVI: 21. Liikennetilastollinen vuosikirja 1979 — Samfärdselstatistisk årsbok 1979 — *Yearbook of transport statistics 1979*. (25,—)  
 XXXVII: 7. Korkeakoulu 1978/1979 — Högskolorna 1978/1979 — *Higher education 1978/1979*. (20,—)  
 XXXVIII: 4. Tutkimustoiminta 1977 — Forskningsverksamheten 1977 — *Research activity 1977*. (12,—)  
 XXXIX: 6. Maatilatalous: maatilatalouden yritys- ja tulotilasto 1977 — Gårdsbruk: gårdsbrukets företags- och inkomststatistik 1977 — *Farm economy: enterprise and income statistics of farm economy 1977*. (24,—)  
 XXXIX: 5. Maa- ja metsätalous: maa- ja metsätalouden taloustilasto 1964—1978 — Jord- och skogsbruk: jord- och skogsbrukets ekonomistatistik 1964—1978 — *Agriculture and forestry: economy statistics of agriculture and forestry 1964—1978*. (16,—)  
 XL: 4. Työvoimatiedustelu 1979 — Arbetskraftsenkäten 1979 — *Labour force survey 1979*. (16,—)

**Tilastokeskuksen julkaisusarjat — Statistikecentralens publikationsserier**  
*The series of publications of the Central Statistical Office of Finland*

**1. Tiedotussarjat — Rapportserierna — Report Series**

Vuosittainen luettelo Tilastokatsauksissa (myös eripainoksena) 1969: 2, 1970: 1, 1971: 1, 1972: 1, 1973: 1, 1974: 1, 1975: 1 — Arskatalog i Statistiska översikter (även särtryck) 1969: 2, 1970: 1, 1971: 1, 1972: 1, 1973: 1, 1974: 1, 1975: 1 — *Annual register in the Bulletin of Statistics (also reprint) 1969; 2, 1970; 1, 1971; 1, 1972; 1, 1973; 1, 1974; 1, 1975; 1*.

*Tilastotiedotus — Statistisk rapport — Statistical Reports:*

- VÄ Väestötilasto — Befolkningsstatistik — *Population Statistics*  
 VL Vuoden 1970 väestölaskennan tietoja — Uppgifter om folkräkning år 1970 — *Data on 1970 Population Census*  
 OI Oikeus- ja vaalitulasto — Rätts- och valstatistik — *Judicial and Election Statistics*  
 TY Työvoimatilasto — Arbetskraftsstatistik — *Labour Force statistics*  
 KO Koulutus- ja tutkimustilasto — Utbildnings- och forskningsstatistik — *Educational and Research Statistics*  
 KT Kansantalouden tilinpito — Nationalräkenskaper — *National Accounting*  
 TE Teollisuustilasto — Industristatistik — *Industrial Statistics*  
 RA Rakennustilasto — Byggnadsstatistik — *Construction Statistics*  
 KA Kauppatilasto — Handelsstatistik — *Trade Statistics*  
 LI Liikennetilasto — Samfärdselstatistik — *Transport Statistics*  
 RT Rahoitustilastot — Finansieringsstatistik — *Financial Statistics*  
 YR Yritystilasto — Företagsstatistik — *Enterprise Statistics*  
 PA Palkkatilasto — Lönestatistik — *Wage Statistics*  
 TU Tulotilasto — Inkomststatistik — *Income Statistics*  
 HI Hintatilasto — Prisstatistik — *Price Statistics*

*Indeksitiedotus — Indexrapport — Index Reports*

- AT Ansiotasaindeksi — Förtjänstnivåindex — *Wage and salary index*  
 KH Kuluttajan hintaindeksi ja elinkustannusindeksi — Konsumentprisindex och levnadskostnadsindex — *Consumer price index and cost-of-living index*  
 RK Rakennuskustannusindeksi — Byggnadskostnadsindex — *Building cost index*  
 TH Tuottajahintaiset indeksit; Tukku- ja tuotannon hintaindeksi — Indexarna enligt producent priser; Parti- och produktionsprisindex — *Producer price indices; Wholesale and production price index*  
 TR Tienrakennuskustannusindeksi — Vägbyggnadskostnadsindex — *Cost index of road construction*

**2. Tutkimussarjat — Utredningsserierna — Research Series**

*Tilastollisia tiedonantoja — Statistiska meddelanden — Statistical Surveys*

Luettelo Suomen tilastollisessa vuosikirjassa — Register i Statistisk årsbok för Finland — *Register in the Statistical yearbook of Finland*.

50. Ympäristötilastollinen vuosikirja — *Yearbook of environmental statistics of Finland*. 1972. 102 s. (5,—)  
 51. Kotitaloustiedustelu 1966 — Hushållsbudgetundersökningen 1966 — *Household survey for 1966*. I Tekstiosa (30,—) — Textdel (30,—) — *Text volume* (30,—), II Liitetaulukko-osa — Tabellbilaga — *Supplementary tables*. (25,—)  
 52. Väestöennusteet 1973—2000 — Befolkningsprognoser 1973—2000 — *Population projections 1973—2000*. (9,—)  
 53. Aluetilinpito 1960—70 — Regionalbokföringen 1960—70 — *Regional accounting 1960—70*. (17,—)  
 54. Katsaus Suomen väestökehitykseen. (17,—)  
 55. Kotitaloustiedustelu 1971, osa I: Kotitalouksien kulutusmonot, osa II: Kotitalouksien tulot ja tulojen jakaantuminen, osa III: Ruoka-aineiden kulutusmäärät, Kestokulutushyödykkeiden omistus ja hankintatapa. Vapaa-ajan käyttö — Hushållsbudgetundersökningen 1971, del I: Hushållens konsumtionsutgifter, del II: Hushållens inkomster och inkomstfördelningen, del III: Livsmedlens konsumtionsmängd. Ägandet och anskaffningssätt av varaktiga konsumtionsvaror. Utnyttjande av fritid — *Household survey 1971, volume 1: Household consumption expenditure, volume 2: Household income and income distribution, volume 3: Consumption of foodstuffs. Ownership and mode of acquisition of durable goods. Use of leisure*. (I 45,—) (II 15,—) (III 25,—)  
 56. Ympäristötilasto 1974: tilastotietoja ympäristön tilasta Suomessa vuosina 1964—1974 — Miljöstatistik 1974: statistiska uppgifter om miljötillstånden i Finland åren 1964—1974 — *Environmental statistics 1974: Statistical information on the condition of the environment in Finland in 1964—1974*. (26,—)  
 57. Aluetilinpito: tuotanto, työllisyys ja kiinteän pääoman bruttomuodostus lääneittäin vuonna 1973 — Regionalräkenskaper: produktionen, sysselsättningen och den inhemska bruttobildningen av fast kapital länsvis 1973 — *Regional accounting: production, employment and gross domestic fixed capital formation by provinces in 1973*. (18,—)  
 58. Elinolosuhteet 1950—1975 — Levnadsförhållanden 1950—1975 — *Living conditions 1950—1975*. (28,—)  
 59. Panos-tuotostutkimus 1970. Suomen kansantalouden panostuotosrakenne vuonna 1970 — Input-output undersökningen 1970. Finlands nationalekonomiska input-output struktur år 1970 — *Input-output structure of the Finnish Economy in 1970*. (38,—)  
 60. Kulttuuritilasto 1977: tilastotietoja taiteesta, tiedonvälityksestä, vapaa-ajasta, urheilusta ja nuorisotoiminnasta vuosilta 1930—1977 — Kulturstatistik 1977: statistiska uppgifter om konst, massmedia, fritid, idrott och ungdomsverksamhet åren 1930—1977 — *Cultural statistics 1977: statistical information on arts, communication, leisure, sports and youth activities in 1930—1977*. (38,—)

61. Työvoimatiedustelu: työvoimatiedustelun tuloksia vuosilta 1959—1975 — Arbetskraftsenkäten: arbetskraftsenkätens resultat för åren 1959—1975 — *Labour force survey: results of the labour force survey from the years 1959—1975*. (13,—)
62. Kotitaloustiedustelu 1976, osa I: Kotitalouksien kulutusmenot, osa II: Kulutusmenot väestöryhmittäin. Kestokulutushyödykkeiden omistus, osa III: Elintarvikkeiden kulutusmäärät IV: Kulutusmenojen keskivirheet. — Hushållsbudgetundersökningen 1976, del I: Hushållens konsumtionsutgifter, del II: Konsumtionsutgifter enligt befolkningsgrupp. Ägandet av varaktiga konsumtionsvaror, del III: Livsmedelskonsumtion IV: Medolfel av konsumtionsutgifterna — *Household survey 1976, volume 1: Household consumption expenditure, volume 2: Consumption expenditure by population group, Ownership of durable goods, volume 3: Consumption of foodstuffs IV: Standard errors of consumption expenditure*. (I 50,—) (II 32,—) (III 16,—) (IV 15,—)
63. Väestön elinkeino: Väestö elinkeinon mukaan kunnittain vuosina 1880—1975 — Befolkningens näringsgren: Befolkning efter näringsgren åren 1880—1975 — *Population by Industry and Commune in 1880—1975*. (50,—)
64. Väestöennusteet 1978—2020: Koko maan väestöennusteet 1978—2020 ja väestöennusteet lääneittäin 1978—1990 — Befolkningsprognoser 1978—2020: Befolkningsprognoser för hela riket 1978—2020 och länsvis 1978—1990 — *Population projections 1978—2020: Population projections for the whole country in 1978—2020 and by province in 1978—1990*. (15,—)
65. Naisten asema — Kvinnornas ställning — *Position of Women* (27,—)

*Tilastokeskuksen tutkimuksia — Statistikcentralens undersökningar — Studies of Central Statistical Office*

Luettelo Tilastokatsauksissa 1972: 1, 1973: 1, 1974: 1, 1975: 1 ja Suomen tilastollisessa vuosikirjassa 1977 — Register i Statistiska översikter 1972: 1, 1973: 1, 1974: 1, 1975: 1 och i Statistik årsbok för Finland 1977 — *Register in the Bulletin of Statistics 1972: 1, 1973: 1, 1974: 1, 1975: 1 and in the Statistical yearbook of Finland 1977*.

20. Ympäristötaloustilastollisen tietojärjestelmän kehikko. (5,—)
21. Kokonaistaloudelliseen ohjelmointimalliin perustuva tutkimus tuotantotekijöiden allokaatiosta Suomessa. (5,—)
22. Maassamuutto ja pohjoismainen muuttoliike vuonna 1970. (5,—)
23. *The framework of an Information System of Environmental Statistics*. (3,—)
24. Osamaksukauppa ja sen säätely Suomessa vuosina 1969—1972. (5,—)
25. Ruotsissa vuosina 1946—1970 ansiotyössä ollut suomalaisväestö. (3,—)
26. Neuvostoliiton suunnittelujärjestelmästä. (7,—)
27. Tulonjaon kehityspiirteitä. II, vuodet 1960—1972. (4,—)
28. Systemiteorian ja systeemidynamiikan peruskäsitteitä. (2,—)
29. Sosialistimaissa sovellettava kansantalouden tilinpitojärjestelmä.
30. Teollisuustuotannon kuukausivolyymi-indeksin virheet ja niiden korjaaminen lineaarisella regressiomallilla. (5,—)
31. Vuoden 1974 kuntien kalleustutkimus. (12,—)
32. Hintaindeksit ja laadunmuutokset, sovellutus henkilöautojen hintakehityksen mittaamiseen. (16,—)
32. Prisindexar och kvalitetsförändringar. Försök att mäta personbilarnas prisutveckling.
33. Kuolleisuus. Kuolleisuuden alueellinen jakaantuminen Suomessa 1961—1972 — Dödlighet. Dödlighetens regionala fördelning i Finland 1961—1972 — *Mortality. Regional distribution of mortality in Finland 1961—1972*. (20,—)
34. Kokonaistaloudellisia ongelmia II. (16,—)
35. *Finnish survey on relative income differences*. (16,—)
36. Syntyvyys. Syntyvyyden kehitys ja alueelliset erot Suomessa — Fruksamhet. Fruksamhetens utveckling och regionala skillnader i Finland — *Fertility. Development and regional differences of fertility in Finland*. (20,—)
37. Tulonjako. Kotitalouksien ja yksityisten tulonsaajien tulonjako ja sen kehitys vuosina 1966—1974 — Inkomstfördelning. Fördelningen av hushållens och privata inkomstagares inkomster och dess utveckling åren 1966—1974 — *Income distribution. Distribution of income of households and private income recipients and its development in 1966—1974*. (10,—)
38. Kuluttajahintaindeksi. Menetelmät ja käytäntö: Alueittaiset ja väestöryhmittäiset kuluttajahintaindeksit (1972 = 100) ja alueittainen kuluttajahintatilasto. (16,—)
38. *Consumer price index. Methods and practice. Consumer price indices (1972 = 100) by regions and population groups and consumer price statistics by regions*. (16,—)
39. Kansantalouden tilinpidon ennakkotilaston luotettavuus Suomessa vuosina 1968—1973. (16,—)
40. Hintaja volyymi-indeksit kansantalouden tilinpidossa.
41. Kuolleisuus, kuolleisuuden jakaantumisesta kuolemansyiden mukaan 1951—1972. (16,—)
42. Siirtolaisuustilastojen kehittäminen Pohjoismaissa. (16,—)
43. Talonrakennusten tuotantokustannukset Suomessa vuonna 1973. (16,—)
44. Työvoimakkehityksen ennustaminen. Arviointi pitkän aikavälin työvoimaennustemenetelmistä yhteiskuntapoliittisen suunnittelun välineenä. (18,—)
45. Talonrakentamisen volyyymi 1973 = 100 — Husbyggnadsvolymen 1973 = 100. (9,—)
46. Kuluttajahinnat Unkarissa ja Suomessa vuosina 1945—1975. (16,—)
46. *Consumer Prices in Finland and Hungary 1945—1975*. (16,—)
47. Uusitut yritystilastot, käsitteet, luokitukset ja menetelmät — Förnyad företagsstatistik. Begrepp, klassificeringar och metoder. (10,—)
47. *Revised enterprise statistics: concepts, classifications and methods*. (10,—)
48. Muuttoliike. Maassamuutto sekä Suomen ja Ruotsin välinen muuttoliike 1950—1975 — Omflyttning. Inrikes omflyttning samt omflyttning mellan Finland och Sverige 1950—1975 — *Migration. Internal migration and migration between Finland and Sweden in 1950—1975*. (25,—)
49. Pientalon rakennuskustannusindeksi — Byggnadskostnadsindex för småhus — *Building cost index for single-unit dwellings*. (8,—)
50. Metallin volyyymi-indeksi. Metalliteollisuuden volyyymi-indeksin ennakkolisten tietojen käyttö. (10,—)
51. Elinolosuhdetiedustelu 1978. Tuloksia suomalaisten elinoloja kartoittaneesta haastattelututkimuksesta. (16,—)
51. *Survey on living Conditions 1978. Results from the Interview Survey on living Conditions in Finland*. (16,—)
52. Kuluttajahintaindeksi 1977 = 100 — Konsumentprisindex 1977 = 100. (15,—)
52. *Consumer Price Index 1977 = 100*. (15,—)
53. Julkisyhteisöjen tilastojärjestelmät: Julkisyhteisöjen talous- ja toimintatilastojärjestelmä yhteiskuntapoliittisena ohjausinformaatiojärjestelmänä. (15,—)
54. Ammatti ja kuolleisuus 1971—1975 — Yrke och dödlighet 1971—1975 — *Occupational mortality in 1971—1975*. (30,—)

55. Tupakkatuotteiden kulutus. Tupakkatuotteiden kokonaiskulutus Suomessa vuosina 1960—1978 — Tobaks-konsumtion. Totalkonsumtion av tobaksprodukter i Finland åren 1960—1978. (13,—)
56. Tuottajahintaiset indeksit (1975 = 100) Menetelmät ja käytäntö. (11,—)
57. Kuolleisuus. Kohorttikuolleisuus Suomessa v:sta 1851 lähtien — Dödlighet. Kohortdödligheten i Finland från året 1851 — *Mortality. Cohort Mortality in Finland from 1851.* (17,—)
58. Kansantalouden tilinpito, Pääomakanta vuosina 1965—1977. (16,—)
59. Maatalouden yritystilastojärjestelmän kehittäminen. (11,—)

### 3. Käsikirjoja — Handböcker — Handbooks

1. Koulutusluokitus. Uusittu laitos 31. 12. 1977 tilanteen mukaisena. 146 s. (20,—)
1. Utbildningsklassificering enligt ställningen 31. 12. 1973. (10,—)
3. Tilasto-opas 1978. (15,—)
4. Toimialaluokitus (TOL) — Näringsgrensindelningen (NI) — *Standard industrial classification (SIC).* (15,—)  
(uusittu laitos 1979)
5. Institutionaalisten sektorien luokitus — Den institutionella sektorindelningen. (3,50)
6. Rahoitusvaateiden luokitus — Klassificering av finansobjekt — *Classification of financial assets and liabilities.* (2,—)
7. Tilastohaastattelijan opas 1975.
7. Statistikintervjuarens guide 1975.
8. Guide to Finnish statistics 1977 (10,—)
9. Siviiliasian nimikkeistö 1977 — Nomenklatur för civilmål 1977.
10. Yhteisöjen tehtäväluokitus: julkisyhteisöjen ja yksityisten voittoa tavoittelemattomien yhteisöjen tehtäväluokitukset — *Classification of the functions of government and private non-profit.* (7,—)
11. Pääasiallisen toiminnan ja toimeentulolähteen luokitukset — Klassificering av befolkningen efter huvudsaklig verksamhet och inkomstkälla — *Classification of the population by type of activity and by main source of livelihood.* (3,—)
12. Väestötilastollinen valtio- ja maa-alueuokitus — Klassificering av stater och landområden inom individstatistiken — *Classification of countries and areas in demographic statistics.* (5,—)

**Taulukot (jatkoa etukanteen)**

**I. Valtion raha-asiat**

- 55. Valtion kassatulot
- 56. Valtion kassamenot
- 57. Valtion rahoitustarve sekä kassa-ali- tai -ylijäämä
- 58. Valtion velka

**J. Terveysolot**

- 59. Ilmoitetut sairaustapaukset

**K. Muu elinkeinotilasto**

- 60. Vireille pannut vararikot

**L. Rikollisuus**

- 61. Poliisin ja tulliviranomaisten tietoon tulleet rikokset, päihtyneenä säilöön otetut ja pysäköintivirheet

**V. Kausivaihteluista puhdistettuja tilastosarjoja**

**Tabeller (forsättning på frampärmen)**

**I. Statsfinanser**

- 55. Statens kassainkomster
- 56. Statens kassautgifter
- 57. Statens finansieringsbehov samt kassaunderskott eller överskott
- 58. Statsskuld

**J. Hälsotillstånd**

- 59. Anmälda sjukdomsfall

**K. Övrig näringsstatistik**

- 60. Anhängiggjorda konkursmål

**L. Brottslighet**

- 61. Brott som kommit till polisens och tullmyndigheternas kännedom, berusade som tagits i förvar och parkeringsfel

**V. Säsongutjämnade serier**

Tätä julkaisua myy	Denna publikation säljes av	This publication can be obtained from
<b>VALTION PAINATUSKESKUS</b> MARKKINOINTIOSASTO	<b>STATENS TRYCKERICENTRAL</b> MARKNADSFÖRINGSÄVDELNINGEN	<b>GOVERNMENT PRINTING CENTRE</b> MARKETING DEPARTMENT
<b>Postimyynti</b> PL 516 00101 HELSINKI 10 Puh. 90-539011	<b>Postförsäljning</b> PB 516 00101 HELSINGFORS 10 Tel. 90-539011	<b>Mail-order business</b> P.O. Box 516 SF-00101 HELSINKI 10 Phone 90-539011
<b>Kirjakauppa</b> Annankatu 44 00100 HELSINKI 10 Puh. 90-17341	<b>Bokhandel</b> Annegatan 44 00100 HELSINGFORS 10 Tel. 90-17341	<b>Bookshop</b> Annankatu 44 00100 HELSINKI 10 Phone 90-17341