

*Arkisto*

Tilastoarkisto  
Statistikarkivet

ISSN 0015-2390

# Tilastokatsauksia Statistiska översikter Bulletin of Statistics

**1983**  
Nro III  
HELSINKI 1983



Tilastokeskus  
Statistikcentralen  
Central Statistical Office of Finland

## Taulukot

### A. Väestö

1. Väkiluku
2. Väestönmuutokset

### B. Tuotanto

3. Tuotetilastoa
4. Teollisuustuotannon volyyymi-indeksi (1975 = 100)
5. Asuntojen tuotanto
6. Talonrakennustoiminta

### C. Kauppa

7. Kaupan myynti
8. Ulkomaankauppa

### D. Raha- ja luottoliike

9. Suomen Pankki
10. Rahalaitosten ottolainaus yleisöltä
11. Rahalaitosten antolainaus yleisölle
12. Suomen Pankin avista myyntikurssit
13. Kotimainen clearingliike
14. Helsingin Arvopaperipörssi
15. Unitaksen osakeindeksi (1975 = 100)

### E. Liikenne

16. Posti- ja telelaitos
17. Valtionrautatiet
18. Yöpymisien lukumäärät majoitusliikkeissä
19. Tieliiikenneonnettomuudet
20. Moottoriajoneuvot
21. Ulkomainen merenkulku
22. Kauppalaivasto
23. Kotimaisten lentoyhtiöiden säännöllinen lentoliikenne

### F. Kansantalouden tilinpito

24. Bruttokansantuote toimialoittain
25. Bruttokansantuote ja kansantulo
26. Bruttokansantuote henkeä kohden

### G. Hinnat ja palkat

27. Rakennuskustannusindeksi (1980 = 100)
28. Pientalon rakennuskustannusindeksi (1980 = 100)
29. Maatalouden tuotantorakennuksen rakennuskustannusindeksi (1980 = 100)
30. Tie- ja maarakennuskustannusindeksit (1980 = 100)
31. Elinkustannusindeksi (1951:10 = 100)
32. Kuluttajahintaindeksi (1977 = 100)
33. Kuluttajahintaindeksi (1977 = 100)
34. Kotimarkkinoiden perushintaindeksi (1975 = 100)
35. Teollisuuden tuottajahintaindeksi (1975 = 100)
36. Tuontihintaindeksi (1975 = 100)
37. Vientihintaindeksi (1975 = 100)
38. Tukkuhintaindeksi (1949 = 100)
39. Tuotannon hintaindeksi (1949 = 100)
40. Maatalouden hintaindeksijä
41. Tuonnin hintaindeksi (cif, 1949 = 100)
42. Viennin hintaindeksi (fob, 1949 = 100)
43. Elintarvikkeiden vähittäiskauppahintoja
44. Työntekijän keskiansioita
45. Ansiotasoindeksijä (1964 = 100)
46. Palkansaajien ansiotasoindeksi (1975 = 100)

### H. Työmarkkinat

47. Työnvälitys
48. Työtaistelut
49. Työllisyys
50. Työttömyys
51. Tehdyt työtunnit toimialoittain

(Jatkuu takakannessa)

## Tabeller

### A. Befolkning

1. Folkmängd
2. Befolkningsrörelsen

### B. Produktion

3. Produktstatistik
4. Volymindex för industriproduktionen (1975 = 100)
5. Bostadsproduktionen
6. Husbyggnadsverksamhet

### C. Handel

7. Handelns försäljning
8. Utrikeshandeln

### D. Penning- och kreditväsen

9. Finlands Bank
10. Penninginrättningarnas inlåning från allmänheten
11. Penninginrättningarnas utlåning till allmänheten
12. Finlands Banks avista försäljningskurser
13. Inhemsk clearingrörelse
14. Helsingfors Fondbörs
15. Unitas aktieindex (1975 = 100)

### E. Samfärdsel

16. Post- och televerket
17. Statsjärnvägarna
18. Antalet övernattningar på härbärgeringsställena
19. Vägtrafikolyckor
20. Motorfordon
21. Sjöfarten mellan Finland och utlandet
22. Handelsflottan
23. Inhemska flygbolags reguljära flygtrafik

### F. Nationalräkenskaper

24. Bruttonationalprodukt enligt näringsgrenar
25. Bruttonationalprodukt och nationalinkomst
26. Bruttonationalprodukt per invånare

### G. Priser och löner

27. Byggnadskostnadsindex (1980 = 100)
28. Byggnadskostnadsindex för småhus (1980 = 100)
29. Byggnadskostnadsindex för lantbruksbyggnader (1980 = 100)
30. Väg- och jordbyggnadskostnadsindexar (1980 = 100)
31. Levnadskostnadsindex (1951:10 = 100)
32. Konsumentprisindex (1977 = 100)
33. Konsumentprisindex (1977 = 100)
34. Basprisindex för hemmarknadsvaror (1975 = 100)
35. Producentprisindex för industrin (1975 = 100)
36. Importprisindex (1975 = 100)
37. Exportprisindex (1975 = 100)
38. Partiprisindex (1949 = 100)
39. Produktionsprisindex (1949 = 100)
40. Prisindexar för lantbruket
41. Importprisindex (cif, 1949 = 100)
42. Exportprisindex (fob, 1949 = 100)
43. Detaljhandelspriser för livsmedel
44. De genomsnittliga förtjänsterna för arbetare
45. Förtjänstnivåindexar (1964 = 100)
46. Löntagarnas förtjänstnivåindex (1975 = 100)

### H. Arbetsmarknad

47. Arbetsförmedling
48. Arbetskonflikter
49. Sysselsättning
50. Arbetslöshet
51. Utförda arbetstimmar efter näringsgren

(Fortsättning på bakpärmen)

# TILASTOKATSAUKSIA STATISTISKA ÖVERSIKTER

ISSN 0015—2390

Nro III

BULLETIN OF STATISTICS

LVIII—1983

TILASTOKESKUS — STATISTIKCENTRALEN  
CENTRAL STATISTICAL OFFICE OF FINLAND

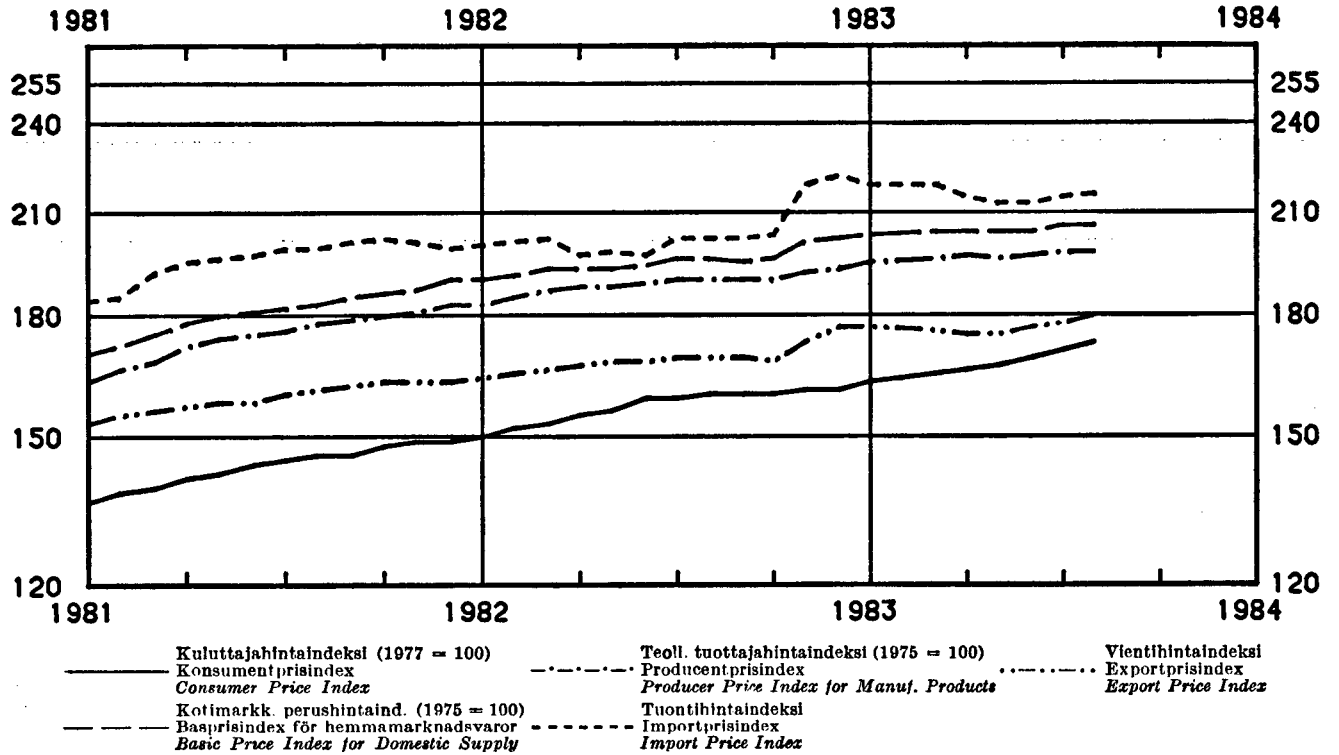
Sisältö	Innehåll	Contents
	Sivu	sid.
Tilastokuvioita .....	2	Diagram .....
		2
		2
<i>Taulukot</i>	<i>Tabeller</i>	<i>Tables</i>
Väestö .....	3	Befolkning .....
		3
Tuotanto .....	4	Produktion .....
		4
Kauppa .....	12	Handel .....
		12
Raha- ja luottoliike .....	17	Penning- och kreditväsen .....
		17
Liikenne .....	21	Samfärdsel .....
		21
Kansantalouden tilinpito .....	25	Nationalräkenskaper .....
		25
Hinnat ja palkat .....	27	Priser och löner .....
		27
Työmarkkinat .....	48	Arbetsmarknad .....
		48
Valtion raha-asiat .....	50	Statsfinanser .....
		50
Terveysolot .....	54	Hälsotillstånd .....
		54
Muu elinkeinotilasto .....	55	Övrig näringsstatistik .....
		55
Rikollisuus .....	56	Brottslighet .....
		56
Suomen valtion uusinta tilastoa sarjoittain .....	57	Finska statens nyaste statistik enligt serier .....
		57
		Latest statistical publications in Finland .....
		57

## Käytetyt symbolit — Använda symboler — Explanation of symbols

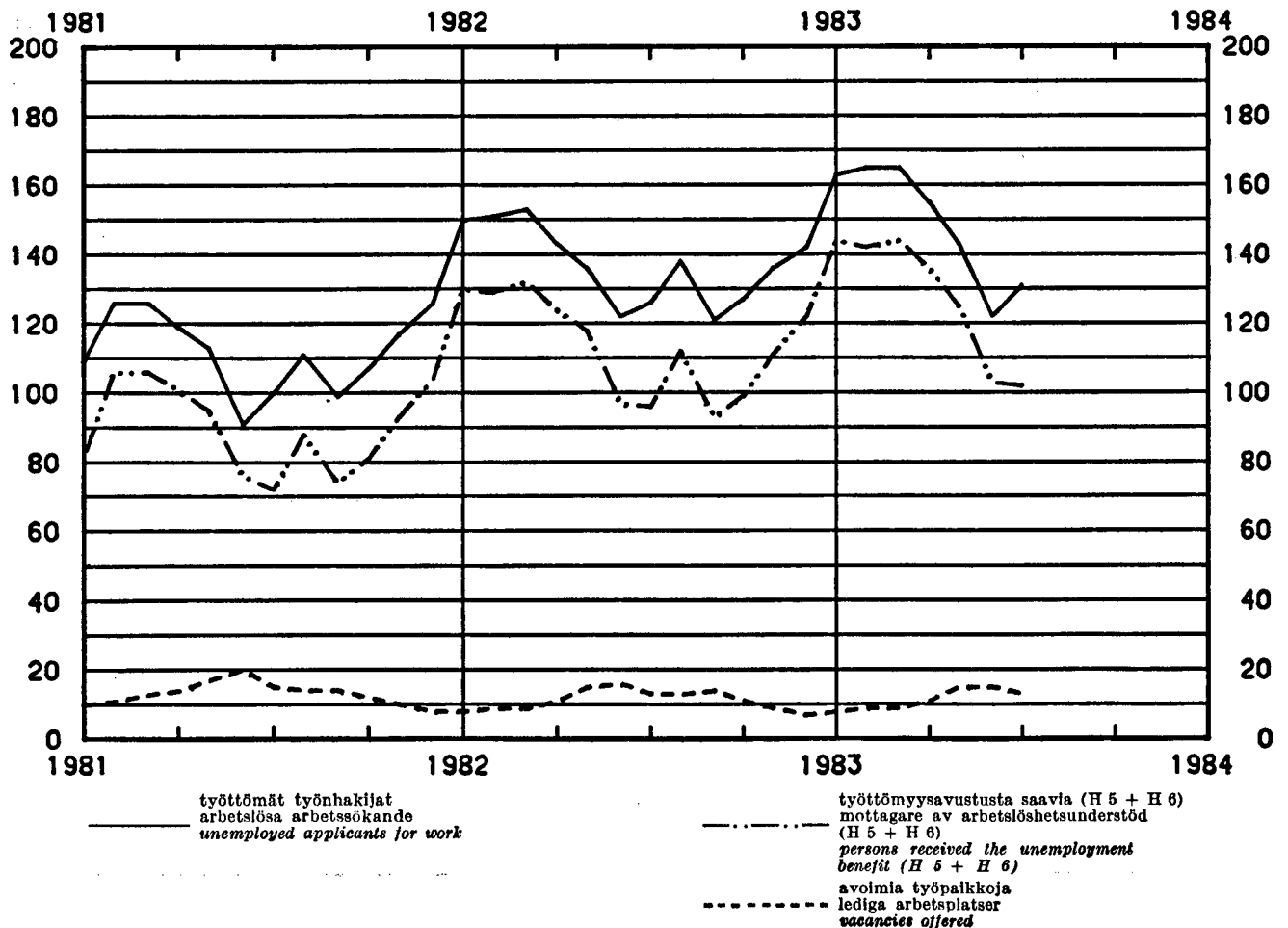
Toisto — Repetition — <i>Repetition</i> .....	•
Ei mitään ilmoitettavaa — Intet finns att redovisa — <i>Magnitude nil</i> .....	—
Suure pienempi kuin puolet käytetystä yksiköstä — Storheten mindre än hälften av den använda enheten — <i>Magnitude less than half of unit employed</i> .....	} 0.0
Tietoa ei ole saatu — Uppgift ej tillgänglig — <i>Data not available</i> .....	..
Loogisesti mahdoton esitettäväksi — Logiskt omöjlig uppgift — <i>Category not applicable</i> .....	•
Ennakkotieto — Preliminär uppgift — <i>Preliminary data</i> .....	*
Korjattu luku — Korrigerat tal — <i>Corrected figure</i> .....	◆
Miinus — Minus — <i>Minus</i> .....	÷
Miehet — Män — <i>Men</i> .....	M
Naiset — Kvinnor — <i>Women</i> .....	N
Molemmat sukupuolet — Båda könen — <i>Both sexes</i> .....	Ms
Vaakasuora viiva, joka katkaisee aikasarjan, osoittaa, että viivan yläpuolella ja sen alapuolella olevat tiedot eivät ole täysin verrannollisia — En horisontal linje, som avskar en tidsserie, markerar att uppgifterna ovanför och nedanför linjen inte är fullt jämförliga — <i>A horizontal line, which breaks the time series, shows that the figures above and below the line are not fully comparable.</i>	

## Indeksejä — Indexar — Indices

(Lähde: Taulukot 32, 34, 35, 36, 37 — Källa: Tabeller 32, 34, 35, 36, 37)



Työttömät työnhakijat ja avoimet työpaikat (1000) — Arbetslösa arbetssökande och lediga arbetsplatser (1000) — Unemployed applicants for work and vacancies offered (1000)  
(Lähde: Taulukko 47 — Källa: Tabell 47)



## 1. Väkiluku — Folkmängd — Population

1 000

Vuosi År Year	Keski- väkiluku Medelfolk- mängden Mean population	Väkiluku vuoden lopussa — Folkmängd vid utgången av år — Population on 31 December									Väkiluku neljänne- vuoden lopussa Folkmängd vid utgången av kvartalet Population at the end of the quarter		
		Yhteensä Summa Total			Kaupungit <sup>1)</sup> Städer <sup>1)</sup> Urban municipalities		Muut kunnat Övriga kommuner Rural municipalities		Ikä — Ålder — Age				
		MS	MS	M	MS	M	MS	M	%				
									—14	15—64			65—
A 1	A 2	A 3	A 4	A 5	A 6	A 7	A 8	A 9	A 10	MS	A 11		
1961	4 461	4 476	2 158	1 748	802	2 728	1 356	29,4	63,1	7,5	1978 I	4 749	
1962	4 491	4 507	2 174	1 791	823	2 716	1 351	28,7	63,7	7,6	II	4 754	
1963	4 523	4 540	2 191	1 908	881	2 632	1 310	28,0	64,2	7,8	III	4 757	
1964	4 549	4 558	2 200	1 966	909	2 592	1 291	27,4	64,6	8,0	IV	4 758	
1965	4 564	4 570	2 207	2 016	934	2 554	1 273	26,9	65,0	8,1			
1966	4 581	4 592	2 218	2 086	968	2 506	1 250	26,4	65,3	8,3	1979 I	4 761	
1967	4 606	4 620	2 232	2 204	1 026	2 416	1 206	25,9	65,6	8,5	II	4 765	
1968	4 626	4 633	2 240	2 253	1 050	2 380	1 190	25,4	65,9	8,7	III	4 769	
1969	4 624	4 614	2 230	2 308	1 077	2 306	1 153	24,9	66,1	9,0	IV	4 771	
1970	4 606	4 598	2 220	2 340	1 092	2 258	1 128	24,3	66,4	9,3	1980 I	4 773	
1971	4 612	4 626	2 234	2 388	1 117	2 238	1 117	23,7	66,8	9,5	II	4 778	
1972	4 640	4 653	2 249	2 558	1 202	2 095	1 047	23,1	67,0	9,9	III	4 784	
1973	4 666	4 679	2 262	2 682	1 265	1 997	997	22,6	67,2	10,2	IV	4 788	
1974	4 691	4 702	2 274	2 733	1 290	1 969	984	22,2	67,3	10,5	1981 I	4 792	
1975	4 711	4 720	2 282	2 779	1 312	1 941	970	21,8	67,4	10,8	II	4 800	
1976	4 726	4 731	2 286	2 792	1 318	1 939	968	21,5	67,4	11,1	III	4 808	
1977	4 739	4 747	2 296	2 834	1 339	1 913	957	21,2	67,4	11,4	IV	4 812	
1978	4 753	4 758	2 301	2 841	1 342	1 917	959	20,8	67,5	11,7	*1982 I	4 819	
1979	4 765	4 771	2 307	2 852	1 348	1 919	959	20,5	67,6	11,9	II	4 826	
1980	4 780	4 788	2 315	2 865	1 354	1 923	961	20,2	67,8	12,0	III	4 835	
1981	4 800	4 812	2 327	2 881	1 362	1 931	965	19,9	67,9	12,2	IV	4 841	
*1982	4 827	4 841	2 343	2 897	1 371	1 944	972	19,7	68,1	12,2			

1) Ml. kauppalat vuosina 1961—76 — Inkl. köpingarna åren 1961—76.

## 2. Väestönmuutokset — Befolkningsrörelsen — Vital statistics

Vuosi ja vuosineljännes År och kvartal Year and quarter	Solmittut avioliitot Ingångna äktenskap Marriages	Elävänä syntyneet Levande födda Live births	Kuolleet Döda Deaths	Syntyneiden enemmys Födelse- överskott Excess of births	Maahan muuttaneet Invandrare Immigrants	Maastamuuttaneet Utvandrare Emigrants	Nettomaahan- muutto Nettoinvand- ring Net immi- gration		
	A 12	A 13	A 14	A 15	Yhteensä Summa Total	Pohjois- maista Från Norden From Nordic countries	Yhteensä Summa Total	Pohjois- maihin Till Norden To Nordic countries	A 20
Luku — Antal — Number									
1978	29 760	63 983	43 692	20 291	7 184	5 121	16 327	12 817	— 9 143
1979	29 277	63 428	43 738	19 690	10 122	7 720	16 661	13 793	— 6 539
1980	29 388	63 064	44 398	18 666	13 626	10 866	14 824	12 006	— 1 198
1981	30 100	63 469	44 404	19 065	15 771	12 960	10 042	7 451	5 729
*1982	30 564	66 245	43 427	22 818	14 704	11 869	7 669	5 259	7 035
% <sub>00</sub> keskiväkiluvusta — På 1 000 av medelfolkmängden — Per 1 000 of mean population									
1978	6,3	13,5	9,2	4,3	1,5	1,1	3,4	2,7	— 1,9
1979	6,1	13,3	9,2	4,1	2,1	1,6	3,5	2,9	— 1,4
1980	6,1	13,2	9,3	3,9	2,9	2,3	3,1	2,5	— 0,3
1981	6,3	13,2	9,3	4,0	3,3	2,7	2,1	1,6	1,2
*1982	6,3	13,7	9,0	4,7	3,1	2,5	1,6	1,1	1,5
Luku — Antal — Number									
1981 I	4 443	15 686	11 290	4 396	3 125	2 422	2 791	2 143	334
II	8 949	16 699	10 674	6 025	3 952	3 249	2 076	1 428	1 876
III	9 934	16 307	10 807	5 500	5 230	4 528	2 941	2 294	2 289
IV	6 774	14 777	11 633	3 144	3 464	2 761	2 234	1 586	1 230
*1982 I	4 435	16 562	10 833	5 729	3 131	2 471	2 344	1 441	787
II	8 934	17 165	10 918	6 247	3 925	3 286	1 786	1 094	2 139
III	10 594	16 578	10 776	5 802	5 038	4 012	1 869	1 437	3 169
IV	6 601	15 940	10 900	5 040	2 610	2 100	1 670	1 287	940

Ks. huomautusosasto numerossa I — Se notavdelningen häfte I — See note section in No. I

## 3. Tuotetilasto — Produktstatistik — Production statistics

SITC, Rev.2 N:o	011		011.1		011.3		022.3		022.4		023		024		025	
Vuosi ja kuukausi År och månad Year and month	Liha — Kött — Meat															
	Yhteensä Summa Total		Siitä — Därav — Of which				Meijereiden vast.ottama maito Av mejerier invägd mjölk Milk received by dairies		Maitojauhe Mjölkpulver Milk powder		Meijerivoi Mejerismör Dairy butter		Juusto Ost Cheese		Munat (markkinoit.) Ägg (mark- nadsförda) Eggs (marketed)	
			Nautaeliä Kött av nötkreatur Beef and veal		Sianliha Fläsk Pork											
1 000 t		1 000 000 l		t		t		t		t		1 000 t				
B 1		B 2		B 3		B 4		B 5		B 6		B 7		B 8		
1977 ....	261,5		106,1		140,2		2 822		111 192		73 420		60 245		81,4	
1978 ....	274,2		106,0		154,4		2 841		110 413		72 516		66 319		72,8	
1979 ....	◆289,4		◆109,9		163,9		2 890		◆112 696		◆74 224		◆70 103		72,7	
1980 ....	299,4		113,7		168,9		2 949		◆116 251		◆73 515		◆73 086		75,9	
1981 ....	◆320,8		◆121,8		◆180,2		2 868		105 606		72 136		72 335		77,3	
1982 ....	316,2		115,2		182,8		2 858		107 491		69 887		74 123		79,9	
	1982	1983	1982	1983	1982	1983	1982	1983	1982	1983	1982	1983	1982	1983	1982	*1983
I ....	25,18	25,74	9,43	10,04	14,40	14,28	203	229	5 507	80 93	4 852	6 163	5 231	5 989	6,52	6,78
II ....	20,73	23,05	6,68	7,73	12,88	14,04	182	201	4 966	71 23	4 258	5 590	4 956	4 905	6,16	6,28
III ....	30,07	30,19	10,83	11,13	17,73	17,26	204	221	5 376	7 230	4 507	6 483	6 087	5 948	7,40	7,39
IV ....	27,29	29,15	9,25	10,17	16,48	17,15	228	242	7 955	9 767	5 284	7 081	6 220	5 005	6,54	6,33
V ....	26,07	27,94	9,92	11,25	14,65	15,08	268	289	10 869	13 191	6 523	8 919	6 928	5 470	6,24	6,70
VI ....	25,52	27,29	8,99	10,20	15,04	15,44	288		13 274		7 018		7 033		6,49	
VII ....	23,99		7,98		14,99		297		14 354		7 488		7 292		6,46	
VIII ....	25,56		9,32		14,63		277		11 734		6 779		7 052		6,84	
IX ....	29,05		11,77		15,59		243		9 438		6 433		6 512		6,79	
X ....	29,28		11,87		15,63		221		7 326		5 716		5 731		6,43	
XI ....	27,47		10,21		15,37		217		7 900		5 425		5 542		6,93	
XII ....	25,94		8,90		15,44		229		8 792		5 604		5 539		7,05	

SITC, Rev.2 N:o	041—045		041.1.3		045.1		046—047		046.0(1)		047.0(1)		061.2		073.0	
Vuosi ja kuukausi År och månad Year and month	Markkinoitu kotimainen vilja Marknadsförd inhemsk spannmål Marketed domestic cereals															
	Kaikkiaan Inalles Total		ihmisravinnoksi — för människo- föda — for human consumption				Kaikkiaan Inalles Total		Siitä — Därav — Of which				Sokeri Socker Sugar		Suklaa- yms. kaakaovalmis- teet Choklad o.d. födoämnen inneh. kakao Chocolate a.s. products containing cocoa	
			Vehnää Vete Wheat		Ruista Råg Rye				Vehnää Vete Wheat		Ruista Råg Rye					
1 000 t		t		t		t		t		t		t				
B 9		B 10		B 11		B 12		B 13		B 14		B 15		B 16		
1977 ....	1 667,3		338,0		92,3		336,2		226,8		87,3		199 513		15 399	
1978 ....	1 143,2		90,8		55,5		332,0		221,6		89,3		212 093		14 529	
1979 ....	1 088,2		103,0		58,4		330,3		228,0		72,5		210 541		20 562	
1980 ....	1 240,1		199,4		87,2		327,1		214,7		82,0		218 158		22 213	
*1981 ....	1 138,6		175,6		62,2		339,5		228,3		95,8		213 075		24 768	
*1982 ....	1 283,9		244,7		29,0		342,2		230,1		99,2		245 555		24 983	
	*1982	*1983	*1982	*1983	*1982	*1983	*1982	*1983	*1982	*1983	*1982	*1983	*1982	*1983	*1982	*1983
I ....	70,5	95,1	6,8	23,0	1,8	0,8	26,4	23,1	17,7	14,9	7,6	7,0	18 167	16 537	1 581	1 461
II ....	75,1	86,9	12,9	15,1	4,1	0,6	23,2	23,4	14,1	15,1	8,0	7,4	17 547	15 038	2 276	2 205
III ....	59,1	129,6	7,4	20,3	2,5	0,9	30,5	27,9	20,5	18,7	9,2	7,9	20 138	13 256	2 130	2 266
IV ....	43,2	121,2	5,3	31,0	1,1	1,0	25,8	28,3	17,5	20,0	7,2	7,1	14 133	12 380	1 698	1 715
V ....	59,8	144,8	8,6	45,3	2,9	1,4	29,0	28,7	20,1	20,4	7,5	7,1	20 578	26 405	1 589	
VI ....	50,8	116,4	7,8	26,7	1,6	0,8	24,3	23,9	16,9	15,8	6,6	7,4	21 839	22 933	1 239	
VII ....	61,2		7,7		1,5		29,3		21,9		6,8		21 668		1 484	
VIII ....	136,8		16,3		3,2		31,6		21,2		8,8		24 112		1 952	
IX ....	379,8		98,7		6,1		32,2		22,0		8,9		20 875		2 264	
X ....	138,5		27,4		1,6		29,6		19,7		9,2		19 901		4 062	
XI ....	99,8		20,8		1,0		29,2		18,7		9,2		27 649		2 344	
XII ....	138,1		25,0		1,6		31,1		19,8		10,2		18 948		2 364	

Ks. huomautusosasto numerossa I — Se notavdelningen i häfte I — See note section in No. I.

<sup>1)</sup> SITC-nimike käsittää myös muita tuotteita kuin allamainittu — SITC-positionen omfattar även andra produkter än den nedan nämnda — This SITC-item also contains other products than the one stated.

## 8. Tuotetilasto (jatk.) — Produktstatistik (forts.) — Production statistics (cont.)

SITC, Rev.2 N:o	1) 091.4(1)		1) 112.2, 1, 2, 4				1) 112.3				1) 112.4				122.2		248.1—3	
	Margarini Margarine		Viiinit yms. miedot väki- juomat *) Vin. o. d. svaga alko- holdrycker *) Wines etc. *)		Olut (III— IV lk) Öl (kl III— IV) Beer		Muut mallas- juomat Andra malt- drycker Other malt beverages		Viinat Spritdrycker Spirits		Muut väkevät juomat *) Andra starka drycker *) Other spirits *)		Savukkeet Cigaretter Cigarettes		Sahatavara Sågvaror Sawn goods			
	t		1 000 l										1 000 000 kpl - st - no.		1 000 m <sup>3</sup>			
Vuosi ja kuukausi År och månad Year and month	B 17	B 18	B 19	B 20	B 21	B 22	B 23	B 24										
1977 ....	37 800	31 340	259 054	14 137	28 347	14 983	7 483	6 318										
1978 ....	39 364	31 021	255 060	14 313	27 476	11 543	7 561	6 144										
1979 ....	37 699	32 250	253 226	14 749	29 249	10 312	9 558	8 689										
1980 ....	37 701	34 889	253 874	16 423	29 283	13 552	9 161	9 477										
*1981 ....	52 393	33 987	270 964	15 708	28 266	12 535	12 745	7 299										
*1982 ....	42 715	33 335	267 864	17 012	27 865	13 373	8 197	6 377										
	*1982	*1983	*1982	*1983	*1982	*1983	*1982	*1983	*1982	*1983	*1982	*1983	*1982	*1983	*1982	*1983		
I ....	2 713	1 945	2 580	2 131	12 304	15 213	1 311	997	2 014	2 363	781	819	521	578	430	491		
II ....	3 352	3 449	1 901	1 965	16 940	17 322	1 008	1 209	1 742	1 976	725	630	590	427	498	463		
III ....	6 193	5 639	2 294	3 010	20 901	23 295	1 301	1 435	2 407	1 934	1 488	887	775	706	627	587		
IV ....	2 944	2 239	3 107	2 418	22 417	20 794	1 307	1 167	2 045	2 132	1 134	859	704	646	540	614		
V ....	2 658	2 167	3 144	3 380	22 365	24 312	1 606	1 346	2 697	2 628	1 332	1 016	799	802	643	762		
VI ....	2 814		2 657		29 262		1 809		2 586		1 105		686		573			
VII ....	2 427		3 627		31 734		1 849		2 869		963		157		216			
VIII ....	3 709		3 859		25 214		1 620		2 376		1 224		738		480			
IX ....	5 681		2 679		21 242		981		2 649		1 593		767		635			
X ....	2 491		2 123		21 368		1 168		2 006		877		933		643			
XI ....	3 198		2 690		22 485		1 342		1 973		1 056		966		635			
XII ....	4 535		2 674		21 622		1 710		2 501		1 095		561		457			

SITC, Rev.2 N:o	1) 245—247		247.1				247.1—2, 9				246.0(1)				246.0(1), 247.9		245.0(1)					
	A. Markkinahakkuut yhteensä pystykaupoista ja ostajien omista metsistä sekä hankintakaupoista *) Marknadsavverkningar, summa av rotköp och köparnas egna skogar samt leveransköp *) Commercial fellings, total on stumpage sales, on quantities from bayers' own forests and on delivery sales *)		Kaikkiaan Inalles Grand total		Siitä — Därav — Of which		Mäntytukki- puu Tallstock Pine logs		Kuusitukki- puu Granstock Spruce logs		Yhteensä tukkipuu *) Inalles stock *)		Mänty- kuitupuu Tall- massaved Pine pulp- wood		Kuusi- kuitupuu Gran- massaved Spruce pulp- wood		Lehti- kuitupuu Löv- massaved Hardwood pulpwood		Yhteensä ainespino- Inalles tra- vat råvirke Total industrial cordwood		Polttopuu Brännved Firewood	
	1 000 k-m <sup>3</sup> kuorineen — 1 000 m <sup>3</sup> f med bark — 1 000 solid cu. metres with bark		B 25		B 26		B 27		B 28		B 29		B 30		B 31		B 32		B 33			
1977 ....	28 003	..	..	..	14 610	4 925	5 873	2 320	13 204	187												
1978 ....	29 440	..	..	..	16 278	4 919	5 560	2 135	12 743	418												
1979 ....	33 357	..	..	..	20 920	6 206	7 275	3 401	17 066	370												
1980 ....	38 522	..	..	..	19 862	6 294	7 803	4 171	18 421	238												
1981 ....	44 679	..	..	..	22 324	..	..	..	22 034	321												
1982 ....	41 777	10 038	7 980	19 634	7 179	8 458	5 418	21 801	342													
	1982	1983	1982	1983	1982	1983	1982	1983	1982	1983	1982	1983	1982	1983	1982	1983	1982	1983				
I ....	3 303	3 746	775	949	671	698	1 572	1 786	511	636	708	790	438	450	1 706	1 942	25	18				
II ....	4 271	4 563	989	1 120	974	933	2 129	2 232	626	739	915	971	530	542	2 131	2 313	11	18				
III ....	5 796	5 984	1 407	1 409	1 367	1 270	2 998	2 919	805	985	1 243	1 279	666	677	2 783	3 044	15	21				
IV ....	5 261	5 267	1 266	1 193	1 123	1 017	2 596	2 437	803	874	1 138	1 208	622	621	2 646	2 790	19	40				
V ....	3 590	3 089	864	842	646	494	1 632	1 429	651	636	754	619	451	314	1 932	1 638	26	22				
VI ....	2 621		572		417		1 083		547		534		345		1 499		39					
VII ....	1 193		238		193		475		233		235		181		692		25					
VIII ....	1 420		245		253		547		274		300		222		836		38					
IX ....	2 457		503		439		1 018		442		460		398		1 382		57					
X ....	3 198		809		517		1 430		620		582		462		1 734		33					
XI ....	4 189		1 378		647		2 159		777		689		474		2 006		24					
XII ....	4 841		1 373		722		2 274		947		902		578		2 519		47					

Ks. huomautusosasto numerossa I — Se notavdelningen i häfte I — See note section in No. I

1) SITC-nimike käsittää myös muita tuotteita kuin allamainitut — 2) Vain alkoholilain mukaiset juomat s.o. enemmän kuin 2,25 painoprosenttia etyylialkoholia sisältävät Pl. juomat, joita käytetään muiden alkoholijuomien raaka-aineksi — 3) Tilaston laadinta on siirtynyt v. 1981 heinäkuusta Työvoimaministeriöltä Metsäntutkimuslaitokselle. Tilastot eivät ole vertailukelpoisia — 4) Ml. lehtitukkipuu.

2) SITC-positionen omfattar även andra produkter än den nedannämnda — 3) Endast sådana drycker, som enligt alkohollagen har 2,25 viktprocent etylalkohol. Exkl. drycker, som användes som råvara för andra alkoholdrycker — 4) Fr.o.m. juli 1981 har statistiken uppgjorts av Skogsforskningsinstitutet, tidigare uppgjordes den av Arbetskraftsministeriet. Statistiken är inte jämförbar med tidigare statistik — 5) Inkl. lövstock.

1) This SITC-item also contains other products than the one stated — 2) Such alcoholic beverages which have over 2,25 weight percentage ethyl alcohol, excl. alcoholic beverages used as raw material for other alcoholic beverages — 3) Since July 1981 the statistics are compiled by the Forest Research Institute of Finland instead of the Ministry of Labour. The statistics are not comparable — 4) Incl. hardwood logs.

## 3. Tuoteilasto (jatk.) — Produktstatistik (forts.) — Production statistics (cont.)

SITC, Rev.2 N:o	251.2		251.6—9		1) 251.8—9		1) 281.5		334.1—4		351		1) 522.2(a)				
Vuosi ja kuukausi År och månad Year and month	Puuhioke (myyntiä varten) Slipmassa (till avsalu) Mechanical wood pulp (for sale)		Selluloosa — Cellulosa Cellulose				Rautarikaste Järn- koncentrat Iron con- centrates		Öljytuotteet Olje- produkter Oil products		Sähkövoima 1) — Elektrisk energi 1) — Electric energy 1)				Rikkihappo Svavelsyra Sulphuric acid		
			Yhteensä Summa Total		Sulfiitti- selluloosaa Sulfit- cellulosa Sulphite cellulose						Yhteensä Summa Total		Siitä vesivoimalla Därv vatten- kraft Hydro electricity				
	1 000 t																
	B 34		B 35		B 36		B 37		B 38		milj. kWh — mil. kWh		B 39		B 40		B 41
1977 ....	22,8		3 228,8		571,1		1 002,5		10 799		31 828		12 470		982,0		
1978 ....	30,1		3 793,3		717,7		1 092,6		10 291		34 200		9 703		849,1		
1979 ....	37,3		4 127,5		768,8		924,3		10 751		37 624		11 151		1 048,4		
1980 ....	40,5		4 828,2		804,2		810,0		10 790		38 655		10 254		1 039,3		
*1981 ....	40,1		4 549,1		755,3		864,2		9 429		39 115		13 518		1 095,4		
*1982 ....	36,4		4 080,7		585,4		885,3		8 142		39 533		12 983		1 222,2		
	*1982	*1983	*1982	*1983	*1982	*1983	*1982	*1983	*1982	*1983	*1982	*1983	*1982	*1983	*1982	*1983	
I	3,5	2,8	366,9	344,8	56,8	47,0	76,8	79,2	848	768	4 057	3 762	1 262	1 228	91,4	72,8	
II	3,4	2,6	374,8	360,3	53,1	46,2	69,8	77,1	765	644	3 525	3 606	1 032	1 088	90,3	76,0	
III	3,4	3,0	390,7	381,7	54,5	55,9	81,7	83,1	854	811	3 759	3 682	1 093	1 031	102,2	108,2	
IV	3,2	1,8	314,0	336,5	48,1	43,5	63,4	73,5	802	794	3 067	3 241	872	1 055	106,9	103,5	
V	3,0	1,3	346,3	325,4	48,8	46,7	77,7	62,0	443	800	3 249	3 109	1 372	1 371	99,8	95,1	
VI	2,7		281,6		40,7		58,0		735		2 858		1 423		105,5	93,0	
VII	0,4		352,4		50,4		75,9		624		2 676		982		118,6		
VIII	3,2		365,7		51,8		74,9		604		2 970		843		76,8		
IX	3,7		344,2		46,5		80,0		443		3 162		985		109,9		
X	3,8		336,2		50,8		73,9		490		3 216		885		109,6		
XI	3,4		323,6		41,6		73,2		642		3 280		941		104,0		
XII	2,7		284,3		42,3		80,0		892		3 547		1 206		110,2		

SITC, Rev.2 N:o	1) 522.2 a)		522.2(4)		522.2(1)		271.1, a, 4, 562				1) 625		634.1—2	
Vuosi ja kuukausi År och månad Year and month	Typpihappo Salpetersyra Nitric acid		Fosforihapot Fosforsyror Phosphoric acids		Ammoniakki Ammoniak Ammonia		Lannoitteet — Gödselmedel Fertilizers				Moottoriajo- neuvojen ulkorenkaat Motorfordons ytterdäck Tyres of motor vehicles		Vaneri Faner Plywood and veneers	
	Määrä Mängd Quantity								Ravinnesisältö Näringsinnehåll Nutrient contents N, P, O <sub>2</sub> , K <sub>2</sub> O					
	1 000 t													
	B 42		B 43		B 44		B 45		B 46		B 47		B 48	
1977 .....	291,3		98,2		159,9		1 041,3		425,3		12 346		383,2	
1978 .....	357,5		126,3		182,3		1 252,4		528,4		12 420		449,6	
1979 .....	408,5		163,9		138,9		1 404,9		593,8		20 224		578,9	
1980 .....	444,9		183,6		85,3		1 465,1		619,3		19 174		548,3	
*1981 .....	420,1		182,6		83,7		1 446,1		608,5		14 222		508,9	
*1982 .....	409,2		205,9		78,8		1 491,3		639,3		17 107		536,7	
	*1982	*1983	*1982	*1983	*1982	*1983	*1982	*1983	*1982	*1983	*1982	*1983	*1982	*1983
I	32,1	38,2	16,3	16,0	7,2	6,8	103,4	117,6	44,1	48,3	1 259	1 547	41,5	40,7
II	30,4	15,3	10,5	16,7	4,1	7,2	109,2	95,3	46,5	40,1	1 045	1 534	44,3	41,9
III	34,8	40,9	16,3	23,1	6,5	6,8	124,5	162,4	53,0	70,9	1 734	1 307	51,8	53,2
IV	36,5	44,2	21,3	21,3	6,8	7,9	135,2	159,4	59,6	65,8	1 277	1 519	48,5	48,4
V	29,1	35,2	18,5	18,5	8,2	7,3	140,5	134,4	61,2	55,5	1 504	1 877	49,3	55,6
VI	26,5	37,2	18,0	19,0	6,6	5,6	91,5	129,0	39,5	55,5	1 503		51,5	
VII	34,8		17,4		2,9		112,6		45,9		383		13,7	
VIII	38,8		17,8		7,2		134,2		57,5		1 634		43,5	
IX	31,3		16,7		7,0		126,1		54,7		1 697		50,6	
X	31,3		15,2		6,8		122,7		52,8		1 544		47,7	
XI	41,3		17,2		7,2		144,7		60,2		1 748		50,7	
XII	42,3		20,8		8,2		146,8		64,0		1 779		43,6	

Ks. huomautusosasto numerossa I — Se notavdelningen i häfte I — See note section in No. I

1) SITC-nimike käsittää myös muita tuotteita kuin allamainitut — SITC-positionen omfattar även andra produkter än de nedannämnda — This SITC-item also contains other products than those stated.

2) Nettotuotanto — Nettoproduktion — Net production

3. Tuotetilastoja (jatk.) — Produktstatistik (forts.) — Production statistics (cont.)

SITC, Rev.2 N:o	1) 641.1-5, 7-9		641.1		641.2, 5(9)		1) 641.3 (1,2,9)		641.6		651.3-5		652		661.2	
Vuosi ja kuukausi År och månad Year and month	Paperi ja pahvi — Papper och papp — Paper and paperboard															
	Yhteensä Summa Total		Slitå — Dårav — Of which													
			Sanoma- lehtipaperi Tidnings- papper Newsprint				Kirjoitus- ja painopaperi Skriv- och tryckpapper Printing and writing paper				Voimapaperi ja -pahvi Kraftpapper och -papp Kraft paper and paperboard					
1 000 t																
B 49		B 50		B 51		B 52		B 53		B 54		B 55		B 56		
1977 ....	4 568,7		1 067,6		1 363,9		842,2		166,5		14 912		21 842		1 813,3	
1978 ....	5 091,3		1 278,8		1 517,6		944,0		133,0		12 024		11 153		1 808,0	
1979 ....	5 670,1		1 391,1		1 748,7		1 048,5		160,1		13 978		12 535		1 876,0	
1980 ....	5 720,1		1 430,1		1 867,7		589,4		178,7		14 475		15 122		1 815,1	
*1981 ....	6 002,3		1 556,6		1 791,5		561,4		150,0		8 067		11 714		1 787,1	
*1982 ....	5 755,8		1 296,7		1 895,4		544,3		135,9		7 163		12 797		1 794,3	
	*1982	*1983	*1982	*1983	*1982	*1983	*1982	*1983	*1982	*1983	*1982	*1983	*1982	*1983	*1982	*1983
I	508,7	418,8	123,1	56,2	157,4	138,7	51,4	43,0	9,7	11,8	664	590	1 032	1 258	134,0	164,5
II	424,9	463,4	80,3	87,3	131,1	159,4	49,3	51,6	11,7	13,0	548	604	972	1 142	133,1	142,8
III	533,3	551,6	116,0	106,7	177,7	188,1	55,6	57,0	15,6	11,7	707	631	1 131	1 260	152,9	152,7
IV	402,9	471,8	74,7	92,9	134,0	162,1	40,1	39,9	13,7	12,3	659	618	1 075	1 169	123,8	126,4
V	489,5	509,6	118,1	117,3	157,5	166,2	50,3	50,9	12,5	12,3	639		1 073		148,6	170,2
VI	449,9		103,9		145,7		40,1		12,2		685		1 194		169,7	
VII	510,3		104,4		174,5		41,7		4,9		69		106		144,4	
VIII	537,6		134,5		167,4		42,1		10,2		533		1 161		141,4	
IX	486,6		124,5		150,9		51,0		13,1		676		1 293		192,6	
X	473,3		103,3		158,6		37,8		12,3		656		1 149		191,3	
XI	466,7		108,8		158,1		47,3		11,5		622		1 243		111,4	
XII	472,1		105,1		182,5		37,6		8,5		805		1 368		151,1	

SITC, Rev.2 N:o	1) 662.4(1)		664.3		671.2		1) 672-678		1) 673.2 (6)		1) 673.1		1) 674, 675.0(1)					
Vuosi ja kuukausi År och månad Year and month	Valssauutuotteet (kuumavalssatut) — Valsprodukter (varmvalsade) Rolled products (hot-rolled)																	
	Tillett *) Tegel *) Bricks *)		Ikkunalasi Fönsterglas Window glass		Raakarauta Råjärn Pig iron		Raakaterås Råstål Crude steel		Kaikkiaan Inalles Total				Betoniterås Betongstål Reinforcing steel		Valssilanka Valstråd Rolled wire		Levytuotteet Plåtprodukter Plates	
									B 57		B 58		B 59		B 60		B 61	
1977 ....	124,0		9 164		1 763 650		2 195 634		1 517 899		186 769		123 085		1 077 182			
1978 ....	112,7		10 187		1 858 084		2 333 032		1 804 055		176 473		153 596		1 333 241			
1979 ....	124,2		9 781		2 037 890		2 463 528		1 900 334		251 445		152 379		1 362 248			
1980 ....	135,0		10 771		2 019 158		2 508 547		1 890 458		216 327		139 227		1 389 004			
*1981 ....	134,9		10 488		1 965 270		2 419 109		1 849 642		198 767		116 568		1 413 048			
*1982 ....	140,6		10 091		1 943 813		2 415 439		1 856 450		202 535		146 856		1 426 604			
	*1982	*1983	*1982	*1983	*1982	*1983	*1982	*1983	*1982	*1983	*1982	*1983	*1982	*1983	*1982	*1983		
I	9,6	10,6	954	738	179 606	166 715	225 680	213 458	184 742	185 619	22 724	18 709	12 737	14 441	145 661	146 179		
II	10,0	10,1	798	775	157 203	145 560	197 930	189 576	166 917	159 406	22 264	10 842	16 085	17 629	129 878	121 276		
III	12,2	12,1	806	859	182 841	151 549	230 045	198 483	178 942	187 111	17 715	14 789	19 653	19 640	133 200	140 481		
IV	12,0	11,4	881	820	176 600	139 934	217 200	180 447	172 300	167 690	21 000	18 565	15 000	10 366	124 400	132 013		
V	12,3	13,6	736	786	178 127	174 252	221 360	219 380	179 114	186 954	21 490	15 141	14 839	17 722	134 828	141 534		
VI	11,4		946	835	122 423		160 584		145 123		16 700		8 746		107 909			
VII	10,2		768		133 242		150 817		48 444		3 261		1 066		44 033			
VIII	12,2		676		150 817		189 952		151 212		14 090		15 239		114 090			
IX	13,0		932		168 818		207 801		165 961		16 972		7 094		133 376			
X	12,6		776		169 570		204 892		162 749		17 304		13 199		127 914			
XI	13,5		758		158 288		200 324		155 906		14 543		16 944		116 145			
XII	11,6		1 060		166 278		208 854		145 040		14 472		6 254		115 170			

Ks. huomautusosasto numerossa I — Se notavdelningen i häfte I — See note section in No. I.

1) SITC-nimike käsittää myös muita tuotteita kuin allamainitut — 2) Pl. tulenkestävät ja haponkestävät tiilet.

3) SITC-positionen omfattar även andra produkter än de nedannämnda — 4) Exkl. eldfasta och syrafasta tegel.

5) This SITC-item also contains other products than those stated — 6) Excl. refractory and acid-resistant bricks.

## 3. Tuotetilasto (jatk.) — Produktstatistik (forts.) — Production statistics (cont.)

SITC, Rev.2 N:o	1) 674 675.0(1)		1) 682.1(2)		1) 683.1		686.1		812.2			
	Kylmävalssatut levytuotteet Kallivalsade plåtprodukter <i>Cold-rolled plates</i>		Sinkityt levytuotteet Galvaniserade plåtprodukter <i>Galvanised sheets and plates</i>		Kuparikatodit Kopparkatoder <i>Copper (cathodes)</i>		Nikkelkatodit Nickelkatoder <i>Nickel (cathodes)</i>		Sinkki Zink <i>Zinc</i>		Keraamiset saniteettivalmisteet asennettavat Keramiskt sanitetsgods för install. <i>Sanitary ceramic articles</i>	
Vuosi ja kuukausi År och månad <i>Year and month</i>												
	B 65		B 66		B 67		B 68		B 69		B 70	
1977 ....	287 146		127 003		42 755		9 274		137 980		7 155	
1978 ....	369 347		140 616		42 719		7 292		132 935		7 142	
1979 ....	332 212		153 664		43 027		11 176		146 564		8 429	
1980 ....	442 925		171 410		40 542		13 008		146 719		9 318	
*1981 ....	384 141		160 400		33 796		13 310		139 835		9 892	
*1982 ....	465 707		206 020		47 969		12 614		143 885		9 464	
	*1982	*1983	*1982	*1983	*1982	*1983	*1982	*1983	*1982	*1983	*1982	*1983
I ....	40 847	41 945	18 820	15 970	3 084	4 452	1 044	1 346	11 307	12 351	555	588
II ....	34 280	41 293	15 460	18 670	3 350	4 255	991	1 307	11 977	11 636	762	780
III ....	54 000	46 364	19 720	18 960	4 120	4 666	1 136	1 574	12 911	13 642	794	686
IV ....	45 100	41 619	17 600	17 460	4 450	4 658	1 033	1 318	12 730	11 996	743	746
V ....	41 803	46 955	18 620	20 180	4 283	4 701	973	1 243	9 803	13 185	769	794
VI ....	38 987		19 780		3 653		1 016		9 298		746	834
VII ....	19 856		7 630		3 774		1 045		10 730		843	
VIII ....	34 898		16 860		3 485		1 013		12 588		785	
IX ....	40 237		17 480		4 399		957		13 724		845	
X ....	39 507		18 200		4 402		888		11 808		845	
XI ....	39 083		20 550		4 418		1 167		13 163		847	
XII ....	37 109		15 300		4 551		1 351		13 846		930	

4. Teollisuustuotannon volyymi-indeksi — Volymindex för industriproduktionen — Volume index of industrial production  
1980 = 100 Ryhmien painot ilmoitettu suluissa — Gruppvikterna angivna inom parentes — Weighting figures in parentheses

Vuosi ja kuukausi År och månad <i>Year and month</i>	Toimiala — Näringsgren — Industry																			
	Koko teollisuus Hela industrin <i>Total industry</i>		Investointivarat Investeringsvaror <i>Investment goods</i>		Muut tuotantohyödykkeet Andra produktionsföremåder <i>Other producers' goods</i>		Kulutushyödykkeet Konsumtionsföremåder <i>Consumers' goods</i>		Käsitö- ja kaivannaisalasta Brytning av mineraliska produkter <i>Mining and quarrying</i>		Elintarvikkeiden valmistus Livsmedelstillverkning <i>Food manufacturing</i>		Juomien valmistus Dryckesvarutillverkning <i>Beverage industries</i>		Tupakkatuotteiden valmistus Tobaksvarutillverkning <i>Tobacco manufactures</i>		Tekstiilien valmistus Textilvarutillverkning <i>Manufacture of textiles</i>		Vaatteiden valmistus Tillverkning av kläder <i>Manufacture of wearing apparel, except footwear</i>	
	(100)	(11,1)	(60,4)	(28,5)	(1,5)	(8,7)	(1,4)	(0,3)	(2,9)	(3,1)	B 71	B 72	B 73	B 74	B 75	B 76	B 77	B 78	B 79	B 80
1980 ..	100	100	100	100	100	100	100	100	100	100	100	100	100	100	100	100	100	100	100	
*1981 ..	103	114	100	103	104	105	100	102	106	100	100	100	100	100	100	100	100	100	100	
*1982 ..	104	121	101	104	116	106	102	108	108	106	102	102	102	102	102	102	102	102	102	
	*1982	*1983	*1982	*1983	*1982	*1983	*1982	*1983	*1982	*1983	*1982	*1983	*1982	*1983	*1982	*1983	*1982	*1983	*1982	*1983
I ..	101	100	109	111	99	98	102	98	83	97	92	91	72	81	67	62	96	91	101	90
II ..	98	97	110	111	95	96	98	93	81	100	86	83	79	83	75	45	94	90	102	86
III ..	112	110	122	121	109	109	113	108	101	100	105	105	103	110	99	76	113	101	115	92
IV ..	100	103	112	120	97	102	102	99	85	84	96	97	104	97	90	72	103	89	98	81
V ..	105	111	119	126	103	110	104	108	108	112	102	106	108	116	100	85	103	105	99	91
VI ..	106		125		105		100		353		104		132		87		103		82	
VII ..	69		46		76		64		493		93		137		18		28		17	
VIII ..	103		101		104		101		309		104		116		94		97		88	
IX ..	106		116		104		106		102		109		96		98		106		97	
X ..	104		113		102		106		110		121		89		117		97		97	
XI ..	109		126		105		110		89		125		98		122		103		94	
XII ..	102		113		99		103		92		108		104		69		102		80	

Ks. huomautusosasto numerossa I — Se notavdelningen i häfte I — See note section in No. I.

1) SITC-nimike käsittää myös muita tuotteita kuin allannimitut — SITC-positionen omfattar även andra produkter än de nedannämnda — This SITC-item also contains other products than those stated.

**4. Teollisuustuotannon volyymi-indeksi (jatk.) - Volymindex för industriproduktionen (forts.) - Volume index of industrial production (cont.)**  
 1980 = 100

Vuosi ja kuukausi År och månad Year and month	Toimiala — Näringsgren — Industry																			
	323		324		331		332		341		342		351		352		353		354	
	Nahan, turkisten ym. valmistus Tillverkning av läder, påskinn m.m. Manufacture of leather, fur etc.		Kenkien valmistus Skotillverkning Manufacture of footwear		Puuttavaran valmistus Trävarutillverkning Manufacture of wood and wood products		Ei-metallisten kalusteiden valmistus Tillverk. av möbelfaror utom av metall Manufacture of furniture and fixtures, except primary of metal		Massan, paperin ja paperituott. valmistus Masse-, pappers och pappers- varutillverkning Manufacture of paper and paper products		Graafinen tuotanto Grafisk produktion Printing, publishing and allied industries		Kemikaalien valmistus Tillverkning av kemikalier Manufacture of industrial chemicals		Muiden kemiallisten tuotteiden valmistus Tillverk. av andra kemiska produkter Manufacture of other chemical products		Maaöljyn jalostus Petroleumraffinering Petroleum refineries		Maaöljyn ja kivihiiltuotteiden valmistus Tillverk. av petroleum- och kivihiiltuotteita Manufacture of petroleum and coal	
(0,3)		(0,8)		(7,5)		(1,6)		(13,0)		(6,8)		(3,5)		(2,2)		(2,8)		(0,3)		
B 81		B 82		B 83		B 84		B 85		B 86		B 87		B 88		B 89		B 90		
1980 ..	100	100	100	100	100	100	100	100	100	100	100	100	100	100	100	100	100	100	100	100
*1981 ..	109	110	91	101	101	91	101	101	101	105	105	96	116	95	95	95	95	103	103	103
*1982 ..	97	108	84	105	96	84	105	96	96	110	110	96	101	85	101	85	85	129	129	129
	*1982	*1983	*1982	*1983	*1982	*1983	*1982	*1983	*1982	*1983	*1982	*1983	*1982	*1983	*1982	*1983	*1982	*1983	*1982	*1983
I ..	119	120	128	98	71	83	95	97	102	87	109	107	91	90	108	92	101	94	88	93
II ..	125	109	116	74	76	77	91	86	95	96	103	105	85	91	106	84	98	87	90	84
III ..	138	117	142	118	98	97	95	98	106	107	117	120	102	112	127	120	105	101	98	101
IV ..	110	114	110	96	86	96	100	103	85	93	108	109	98	111	119	99	98	98	104	84
V ..	114	152	109	95	96	116	113	144	98	103	111	116	100	91	121	120	50	98	93	118
VI ..	125		95		92		109		88		93		87		103		91		115	
VII ..	13		18		33		25		96		73		71		50		75		107	
VIII ..	118		101		81		118		103		111		105		97		74		112	
IX ..	120		113		102		122		96		119		100		104		55		98	
X ..	110		118		98		90		94		114		98		101		59		94	
XI ..	120		98		98		114		95		114		99		104		79		67	
XII ..	114		94		76		93		89		105		98		91		113		113	

Vuosi ja kuukausi År och månad Year and month	Toimiala (jatk.) — Näringsgren (forts.) — Industry (cont.)																	
	355		356		361		362		369		371		372		381		382	
	Kummituotteiden valmistus Gummituotteiden valmistus Manufacture of rubber products		Muovituotteiden valmistus Plastvarutillverkning Manufacture of plastic products n.e.c.		Posliintuotteiden yms. tuotteiden valmistus Porslins- och lergods-tillverk. Manufacture of pottery, china and earthenware		Lasin ja lasituotteiden valmistus Glass- och glasvarutillverk. Manufacture of glass and glassproducts		Muu savi- ja kivituuotteiden valmistus Annan ler- och stenprodukt- tillverkning Manufacture of other non- metallic mineral products		Raudan, teräksen ja ferro- seosten valmistus Järn-, stål- och ferrolegerings- framställning Iron and steel basic industries		Muiden metallien valmistus Framställning av icke-järn- metaller Non-ferrous metal basic industries		Metallituotteiden valmistus Metallvarutillverkning Manufacture of fabricated metal products except machinery and equipment		Koneiden valmistus Maskintillverkning Manufacture of machinery except electrical	
(0,7)		(1,0)		(0,3)		(0,6)		(2,7)		(3,4)		(0,9)		(4,7)		(9,2)		
B 91		B 92		B 93		B 94		B 95		B 96		B 97		B 98		B 99		
1980 ..	100	100	100	100	100	100	100	100	100	100	100	100	100	100	100	100	100	
*1981 ..	95	99	99	100	100	99	100	100	100	100	96	100	107	107	107	114	114	
*1982 ..	95	118	92	95	92	92	95	113	113	99	99	110	110	117	117	117	117	
	*1982	*1983	*1982	*1983	*1982	*1983	*1982	*1983	*1982	*1983	*1982	*1983	*1982	*1983	*1982	*1983	*1982	*1983
I ..	94	94	79	121	71	77	85	79	84	110	114	111	103	120	100	107	113	115
II ..	85	101	91	83	92	80	85	77	80	91	106	100	113	119	103	109	115	121
III ..	116	93	95	107	95	85	86	79	104	111	111	106	123	131	119	118	125	127
IV ..	118	112	91	95	91	79	83	84	96	97	107	103	119	126	110	120	114	131
V ..	105	113	97	108	94	76	62	63	109	120	112	111	112	130	130	128	123	128
VI ..	112		96		89		61		111		89		106		119		135	
VII ..	13		35		90		39		63		45		90		56		47	
VIII ..	122		94		97		112		107		93		104		109		100	
IX ..	112		94		99		152		118		104		120		123		116	
X ..	94		87		100		106		116		103		119		113		118	
XI ..	131		99		99		77		114		100		123		115		132	
XII ..	120		87		104		82		107		93		132		114		111	

Ks. huomautusosasto numerossa I — Se notavdelningen i häfte I — See note section in No. I.

4. Teollisuustuotannon volyymi-indeksi (jatk.) - Volymindex för industriproduktionen (forts.) - Volume index of industrial production (cont.)  
1980 = 100

Vuosi ja kuukausi År och månad Year and month	Toimiala (jatk.) — Näringsgren (forts.) — Industry (cont.)										Tehdasteollisuuden erikoisindeksejä Specialindexar för fabriksindustri Special indices of manufacturing							
	383		384		385		390		4		331, 341		37—38		3			
	Sähkötekni- kaisten tuotteiden valmistus Tillverkn. av elprodukter Manufacture of electrical machinery apparatus, appliances and supplies		Kulkuneuvojen valmistus Transportmedelstillverkning Manufacture of transport equipment		Instrumenttien yms. tuott. valmistus Tillverkning av instrument od. fimekaniska produkter Manufacture of professional and scientific, and measuring and controlling equipment n.e.c. and photographic and optical goods		Muu valmistus Annan tillverkning Other manufacturing industries		Sähkö-, kaasua- ja vesihuolto El-, gas- och vattenförrörn. Electricity, gas and water		Puu- ja paperteollisuus Trä- och pappersindustri Manufacture of wood, paper and other products		Metalliteollisuus Metallindustri Manufacture of metal and metal products		Muu tehdasteollisuus Annan fabriksindustri Other manufacturing industries		Tehdasteollisuus Fabriksindustri Manufacturing	
(4,3)		(5,1)		(0,7)		(0,7)		(9,0)		(20,5)		(28,3)		(40,7)		(89,5)		
	B 100	B 101	B 102	B 103	B 104	B 105	B 106	B 107	B 108	B 105	B 106	B 107	B 108	B 105	B 106	B 107	B 108	
1980 ..	100	100	100	100	100	100	100	100	100	100	100	100	100	100	100	100	100	
*1981 ..	99	108	119	98	103	97	107	103	97	107	103	103	103	107	104	104	104	
*1982 ..	103	122	139	109	99	92	114	104	92	114	104	104	104	114	104	104	104	
	*1982	*1983	*1982	*1983	*1982	*1983	*1982	*1983	*1982	*1983	*1982	*1983	*1982	*1983	*1982	*1983	*1982	*1983
I ..	100	93	113	117	111	110	95	110	125	115	91	86	109	110	96	96	99	98
II ..	92	83	115	109	115	129	107	104	108	110	88	89	108	108	93	89	97	95
III ..	103	101	129	120	134	150	133	125	116	114	103	103	120	119	110	107	111	110
IV ..	95	90	115	110	145	144	129	118	96	101	85	94	111	116	102	99	101	103
V ..	102	107	117	127	131	168	128	158	100	96	97	107	118	123	102	108	106	113
VI ..	102		118		147		133		89		89		118		99		103	
VII ..	24		52		48		31		83		73		47		63		60	
VIII ..	99		101		116		124		93		95		101		103		100	
IX ..	99		128		111		133		93		98		115		106		107	
X ..	94		113		129		135		101		96		111		104		104	
XI ..	108		127		145		159		103		96		121		109		110	
XII ..	104		118		195		113		109		84		112		102		101	

5. Asuntojen tuotanto — Bostadsproduktionen — Construction of dwellings

Vuosi ja neljännes År och kvartal Year and quarter	Myönnetyt rakennusluvut Beviljade byggnadstillstånd Granted building permits		Keskeneräiset asunnot Halvfärdiga bostadslägenheter Incomplete dwellings		Valmistuneet asunnot Färdigställda bostadslägenheter Completed dwellings	
	Asuinhuoneistoja Bostadslägenheter Dwellings	Kokonais- huoneistoala Total lägenhetsyta Floor area	Asuinhuoneistoja Bostadslägenheter Dwellings	Kokonais- huoneistoala Total lägenhetsyta Floor area	Asuinhuoneistoja Bostadslägenheter Dwellings	Kokonais- huoneistoala Total lägenhetsyta Floor area
	B 109	B 110	B 111	B 112	B 113	B 114
1978 .....		53 452	4 362	44 858	3 885	4 470
1979 .....		53 851	4 519	46 206	4 102	4 089
1980 .....		54 807	4 677	46 006	4 132	4 184
1981 .....		50 441	4 354	45 975	4 169	3 981
*1982 .....		52 873	4 437	44 518	3 846	3 835
1978 III .....		13 251	1 004	50 862	4 628	941
IV .....		12 265	874	44 858	3 885	1 473
1979 I .....		10 067	799	41 637	3 485	855
II .....		18 555	1 786	49 306	4 406	857
III .....		13 658	1 085	53 125	4 848	818
IV .....		11 571	849	46 206	4 102	1 559
1980 I .....		9 354	798	41 096	3 574	929
II .....		20 248	1 937	48 905	4 566	893
III .....		14 319	1 127	51 704	4 845	887
IV .....		10 886	815	46 006	4 132	1 445
1981 I .....		7 647	678	40 294	3 552	895
II .....		18 626	1 794	45 667	4 258	919
III .....		13 639	1 099	50 214	4 723	820
IV .....		10 529	783	45 975	4 169	1 345
*1982 I .....		8 661	764	41 211	3 680	751
II .....		19 351	1 815	39 765	3 678	940
III .....		14 033	1 062	—	—	764
IV .....		10 636	779	44 518	3 846	1 337
*1983 I .....		10 774	903	—	—	795

Ks. huomautusosasto numerossa I — Se notavdelningen i häfte I — See note section in No. I.

## 6. Talonrakennustoiminta — Husbyggnadsverksamhet — Building construction

Vuosi ja neljännes År och kvartal Year and quarter	Kalkki rakennukset — Alla byggnader — All buildings										
	Yhteensä Summa Total	Asuin- raken- nukset Bostads- byggnader Residential buildings	Myymälä-, maj.- ja ravits.- rak. Buti- ks-, inkvart.- och be- spisnings- byggnader Shop, accommo- dation and restaurant buildings	Hoitoalan raken- nukset Vård- byggnader Insti- tutional buildings	Toimisto- ja hallinto- raken- nukset Kontors- och för- valtnings- byggnader Office buildings	Kokoon- tumis- raken- nukset Byggnader för samlings- lokaler Buildings for assembly	Opetus- raken- nukset Under- visnings- byggnader Edu- cational buildings	Teollisuus- raken- nukset Industri- byggnader Industrial buildings	Varasto- raken- nukset Lager- byggnader Ware- houses	Maa- metsä- ja kalatalous- raken- nukset Byggnader för jord- bruk, skogbruk och fiske Buildings in agri- culture, forestry and fisheries	Lilken- teen- ja muut raken- nukset Trafik- och övriga byggnader Transport service and other buildings
	Tilavuus — Kubikinhäll — Cubic capacity — 1 000 000 m <sup>3</sup>										
	B 115	B 116	B 117	B 118	B 119	B 120	B 121	B 122	B 123	B 124	B 125
<b>Myönnetty talonrakennusluvut — Beviljade byggnadstillstånd — Granted building permits</b>											
1978 ....	41,99	19,00	1,80	0,67	1,39	1,40	1,12	6,57	2,88	4,97	2,19
1979 ....	48,64	19,83	2,24	0,76	1,26	1,40	1,30	9,25	3,71	6,34	2,55
1980 ....	50,53	20,71	2,28	0,99	1,58	1,44	1,12	9,16	4,67	5,49	3,09
1981 ....	44,92	18,76	1,42	0,96	1,40	0,91	0,88	7,70	4,13	5,78	3,00
*1982 ....	52,17	19,30	2,55	1,09	2,29	1,19	1,22	9,43	4,85	6,73	3,52
1981 III	10,77	4,64	0,35	0,25	0,41	0,21	0,26	1,80	0,81	1,16	0,88
IV	9,95	3,20	0,41	0,23	0,63	0,34	0,35	2,13	1,06	0,89	0,71
*1982 I	9,10	3,36	0,42	0,15	0,40	0,26	0,30	1,59	0,90	1,29	0,43
II	19,17	7,96	0,87	0,29	0,81	0,30	0,19	2,57	1,80	3,15	1,22
III	12,80	4,59	0,64	0,29	0,64	0,40	0,34	2,30	1,15	1,38	1,08
IV	10,88	3,32	0,58	0,36	0,43	0,22	0,39	2,93	0,97	0,88	0,79
*1983 I	9,35	3,96	0,38	0,19	0,29	0,35	0,13	1,80	0,54	1,23	0,47
<b>Aloitettujen talonrakennustyöt — Påbörjade husbyggnadsarbeten — Buildings started</b>											
1978 ....	38,79	17,70	1,72	0,56	1,54	0,97	1,03	6,19	2,55	4,41	2,12
1979 ....	43,85	18,47	2,05	0,73	1,20	1,22	1,16	8,50	3,10	5,35	2,06
1980 ....	45,38	18,62	1,82	0,87	1,63	1,29	0,76	8,11	4,76	5,10	2,44
1981 ....	37,39	17,22	1,00	0,85	0,71	0,77	1,02	6,19	2,77	4,68	2,21
*1982 ....	47,44	18,05	2,23	0,98	2,51	1,19	1,31	8,06	4,21	6,01	2,90
1981 III	12,17	5,64	0,28	0,26	0,18	0,42	0,24	1,82	0,82	1,68	0,84
IV	8,26	3,32	0,37	0,19	0,32	0,22	0,44	1,47	0,67	0,65	0,61
*1982 I	5,43	1,45	0,27	0,22	0,49	0,28	0,29	1,25	0,73	0,23	0,23
II	16,54	7,79	0,69	0,19	0,48	0,27	0,32	2,08	1,30	2,66	0,75
III	14,30	4,98	0,63	0,25	1,04	0,36	0,28	2,40	1,23	2,08	1,05
IV	10,43	3,45	0,62	0,30	0,50	0,26	0,37	2,35	0,95	0,83	0,80
*1983 I	4,34	1,19	0,23	0,38	0,26	0,16	0,21	1,05	0,34	0,25	0,26
<b>Keskeneräiset talonrakennustyöt — Pågående husbyggnadsarbeten — Buildings under construction</b>											
1978 ....	42,78	17,91	2,09	0,75	2,95	1,29	1,13	7,41	1,66	5,00	2,59
1979 ....	47,62	18,99	1,99	0,78	2,19	1,53	1,26	9,69	2,39	6,00	2,81
1980 ....	49,57	19,36	1,88	0,92	2,64	1,51	0,96	9,51	3,29	6,35	3,15
1981 ....	47,14	19,43	1,09	0,97	1,71	1,19	0,94	8,67	3,17	6,65	3,31
*1982 ....	50,61	19,50	2,03	1,14	3,26	1,27	1,44	8,11	3,60	6,71	3,55
1981 III	53,71	21,96	1,28	1,05	2,15	1,34	0,69	10,17	3,84	7,86	3,37
IV	47,14	19,43	1,09	0,97	1,71	1,19	0,94	8,67	3,17	6,65	3,31
*1982 I	45,91	17,42	1,12	1,05	2,69	1,31	1,21	8,45	3,17	6,35	3,13
II	52,70	20,89	1,49	0,97	2,92	1,41	1,18	8,47	3,90	8,20	3,27
III	56,99	22,14	1,85	0,94	3,31	1,41	1,24	9,25	4,40	8,68	3,77
IV	50,61	19,50	2,03	1,14	3,26	1,27	1,44	8,11	3,60	6,71	3,55
*1983 I	45,91	17,15	1,83	1,35	3,16	1,20	1,43	7,55	2,95	5,92	3,36
<b>Valmistuneet rakennukset — Färdigställda byggnader — Completed buildings</b>											
1978 ....	42,55	19,07	1,46	0,99	1,92	0,90	1,43	7,76	3,05	3,77	2,21
1979 ....	38,30	17,49	2,14	0,72	1,61	1,00	1,03	5,61	2,40	4,39	1,89
1980 ....	42,11	18,04	1,93	0,73	1,06	1,35	1,18	7,12	3,83	4,82	2,03
1981 ....	41,08	17,20	1,97	0,83	1,63	1,14	1,04	7,52	3,23	4,39	2,14
*1982 ....	43,10	17,69	1,33	0,77	1,10	1,06	0,86	8,07	3,69	5,96	2,57
1981 III	9,50	3,69	0,39	0,23	0,25	0,21	0,38	1,68	0,61	1,40	0,66
IV	14,89	5,78	0,61	0,28	0,77	0,40	0,19	3,00	1,34	1,83	0,69
*1982 I	7,21	3,30	0,29	0,10	0,13	0,14	0,07	1,51	0,65	0,61	0,41
II	9,59	4,24	0,32	0,27	0,26	0,16	0,35	2,04	0,57	0,79	0,60
III	9,24	3,78	0,29	0,26	0,20	0,38	0,22	1,19	0,71	1,63	0,58
IV	16,35	6,10	0,42	0,14	0,51	0,37	0,20	3,16	1,71	2,79	0,95
*1983 I	8,94	3,50	0,43	0,17	0,35	0,23	0,22	1,59	0,99	1,02	0,44

Ka. huomautusosasto numerossa I — Se notavdelningen i häfte I — See note section in No. I.

## 7. Kaupan myynti — Handels försäljning — Sales of commerce

## a. Tukku- ja partihandeln — Wholesale trade

Vuosi ja kuukausi År och månad Year and month	Koko tukku- ja partihandeln Total wholesale trade	Keskustukku- ja partihandeln Central wholesale trade	Muu vleinukku- ja partihandeln Other general wholesale trade	Ravinto- ja nautintoalukauppa Handel med livs- och njutningsmedel Wholesale of food and beverages	Tekstiili-, vaatetus- ja nahkatavarakauppa Handel med textil-, bekädnads- och lädvaror Wholesale of textile, clothing and leather articles	Rauta- ja rakennustarvikauppa Handel med järn- o. byggnadsvaror Wholesale of iron ware and construction materials	Sähkö- ja radiotarvikauppa Handel med el- och radiotillbehör Wholesale of electric appliances and radios	Autoalan kauppa Handel med bilar och bilförmögenheter Wholesale of motor vehicles	Polttoainekauppa Handel med bränslen Wholesale of fuels	Investointitavara- ja raaka-ainekauppa Handel med maskin-, metall- och råvaror Wholesale of investment articles and raw materials	Puutavarakauppa Handel med trävaror Wholesale of timbers
	C 1	C 2	C 3	C 4	C 5	C 6	C 7	C 8	C 9	C 10	C 11
	Myynti (pl. lvv.) — Försäljning (exkl. oms.) — Sales (excl. sales tax) 1 000 000 mk										
1979 ....	83 995	23 951	3 086	11 149	1 270	4 568	2 756	5 719	10 444	10 635	2 110
1980 ....	101 169	28 681	3 658	12 683	1 421	5 525	3 264	6 215	14 140	13 105	2 783
1981 ....	113 240	32 729	4 359	14 628	1 444	6 214	3 678	6 571	16 317	13 650	2 792
*1982 ....	125 110	36 519	4 694	17 056	1 604	7 072	4 227	7 376	16 812	14 594	2 811
1981 VIII	9 512	2 871	389	1 216	161	511	350	460	1 245	1 115	249
IX	10 385	3 037	390	1 331	171	620	349	561	1 420	1 261	214
X	10 399	3 093	387	1 517	149	547	345	598	1 344	1 194	188
XI	9 820	2 712	446	1 253	133	526	375	489	1 415	1 228	234
XII	11 220	3 036	452	1 390	99	535	364	572	1 944	1 501	285
*1982 I	8 279	2 327	311	1 090	109	431	290	469	1 381	955	113
II	9 059	2 513	369	1 225	128	454	310	537	1 397	1 099	180
III	10 523	2 970	424	1 374	155	578	354	651	1 398	1 407	177
IV	10 145	3 016	393	1 450	158	575	325	638	1 252	1 130	197
V	10 145	3 002	399	1 385	133	634	319	591	1 247	1 215	196
VI	10 352	2 979	405	1 446	96	640	317	612	1 385	1 269	267
VII	8 872	2 786	348	1 392	58	547	231	490	1 180	823	235
VIII	10 418	3 109	331	1 385	181	608	341	534	1 328	1 201	336
IX	11 338	3 386	361	1 566	192	660	403	625	1 585	1 248	243
X	11 593	3 520	419	1 577	157	606	430	774	1 361	1 302	189
XI	11 770	3 410	417	1 468	135	674	429	708	1 634	1 375	261
XII	12 660	3 501	520	1 719	102	667	477	747	1 664	1 579	406
*1983 I	8 866	2 431	297	1 206	110	509	306	561	1 251	1 165	120
II	9 674	2 695	354	1 339	122	611	307	637	1 362	1 173	174
III	11 553	3 262	415	1 526	145	711	386	786	1 597	1 359	220
IV	11 136	3 521	388	1 508	163	662	373	734	1 249	1 207	249
	Volyyymi-indeksi — Volymindex — Volume index (1972 = 100)										
1979 ....	134	140	76	167	133	92	125	122	126	155	134
1980 ....	140	149	80	168	132	101	138	124	113	174	146
1981 ....	141	151	84	172	121	106	148	127	106	170	131
*1982 ....	144	151	82	177	126	113	160	137	106	171	122
1981 VIII	143	158	90	171	160	104	168	107	95	166	138
IX	153	165	89	185	167	126	167	127	109	186	118
X	153	166	88	209	145	110	164	135	103	175	102
XI	142	144	100	168	131	106	177	111	108	180	127
XII	159	160	100	185	96	107	172	128	149	219	153
*1982 I	115	119	67	140	105	86	137	105	101	138	61
II	126	128	79	157	124	90	145	121	102	157	96
III	148	150	90	174	149	113	164	144	107	200	94
IV	142	151	82	181	151	112	150	141	98	160	104
V	142	150	84	173	127	123	146	131	98	171	103
VI	144	149	85	180	92	124	145	137	108	178	140
VII	123	139	73	174	55	105	105	110	92	117	127
VIII	145	155	69	173	170	117	155	120	104	170	175
IX	156	167	75	194	178	126	183	140	123	177	126
X	160	173	87	195	144	114	192	173	102	180	97
XI	160	166	85	179	123	126	191	158	122	189	132
XII	171	170	106	209	93	124	211	161	114	216	208
*1983 I	118	117	60	145	100	94	133	118	86	158	62
II	128	130	71	161	111	112	134	133	95	158	89
III	152	156	83	181	132	129	168	163	115	182	112
IV	148	166	77	176	149	120	162	151	90	161	127

Ks. huomautusosasto numerossa I — Se notavdelningen i häfte I — See note section in No. I.

## b. Vähittäiskauppa — Detaljhandeln — Retailing

Vuosi ja kuukausi År och månad Year and month	Muu tuotantotarvikokauppa Annan handel med produktionsvaror W/wholesale of other production articles	Lääke- ja kemikaalivaroiden kauppa Handel med medicinal och kemikalievaror W/wholesale of medicines and drugs	Muu tukkukauppa Annan parthandel Other wholesaling proper (n.e.c.)	Koko vähittäiskauppa Reta. detaljhandeln Total retail trade	Tavaratalokauppa Varuhushandel Department stores	Sekatavarain kauppa Diverseshandel Retailers, rural type	Elintarvikkeiden kauppa Livsmedelshandel Food and beverage retailing	Elintarvikkeiden yleisvähittäiskauppa Allman livsmedelsdetaljhandel General food shops	Malto-, leipä-, liha- ja vihanneksikauppa Mjök-, bröd-, kött och grönsakshandel Dairy and bakery produce, meat and vegetable shops	Muu elintarvikkeiden kauppa Annan handel med livsmedel Other food shops
	C 12	C 13	C 14	C 15	C 16	C 17	C 18	C 19	C 20	C 21
	Myynti (ml. lvv.) — Försäljning (inkl. oms.) — Sales (incl. sales tax) 1 000 000 mk									
1979 ....	2 777	1 629	3 901	60 782	7 472	6 035	14 359	12 618	704	1 037
1980 ....	3 359	1 850	4 485	70 640	8 616	6 949	16 786	14 808	766	1 212
1981 ....	3 825	2 065	4 967	79 312	9 701	7 605	18 804	16 637	833	1 335
*1982 ....	4 521	2 379	5 445	89 182	10 920	8 547	20 666	18 365	935	1 367
1981 VIII	330	170	443	6 621	809	676	1 618	1 427	71	120
IX	377	183	471	6 603	788	657	1 539	1 359	69	111
X	379	178	481	6 940	831	680	1 571	1 386	72	113
XI	324	185	501	6 615	839	615	1 520	1 345	66	109
XII	401	210	431	8 612	1 266	868	1 898	1 694	89	115
*1982 I	266	195	342	5 971	711	465	1 424	1 254	61	109
II	302	172	374	5 920	683	516	1 435	1 275	63	97
III	381	195	458	6 741	798	589	1 631	1 451	69	111
IV	388	188	434	7 140	850	639	1 724	1 535	76	113
V	420	188	416	7 222	879	730	1 674	1 472	77	125
VI	350	185	400	7 542	907	743	1 784	1 600	74	110
VII	309	158	314	7 820	948	876	1 923	1 705	102	116
VIII	335	204	526	7 462	896	780	1 776	1 582	75	119
IX	403	205	461	7 457	877	758	1 710	1 515	77	118
X	488	212	560	8 030	963	738	1 726	1 535	75	115
XI	417	210	633	7 860	945	728	1 710	1 526	80	118
XII	467	269	543	9 961	1 468	959	2 125	1 911	97	117
*1983 I	281	211	418	6 705	781	488	1 578	1 399	63	116
II	280	215	405	6 694	790	575	1 593	1 423	66	105
III	362	230	535	7 766	910	653	1 909	1 693	87	129
IV	384	219	479	7 571	929	696	1 729	1 525	82	122
	Volyyymi-indeksi — Volymindex — Volume index (1972 = 100)									
1979 ....	169	124	143	118	137	77	127	133	72	127
1980 ....	187	132	143	122	141	78	132	138	69	130
1981 ....	196	134	142	125	144	76	130	137	66	125
*1982 ....	221	144	146	130	149	78	128	135	65	114
1981 VIII	204	130	151	124	143	81	133	140	68	132
IX	231	139	159	122	137	77	123	130	63	122
X	229	135	161	127	144	79	125	131	65	124
XI	193	140	167	122	145	71	121	127	60	119
XII	239	158	143	160	218	100	151	161	81	126
*1982 I	158	146	112	108	123	54	112	117	55	114
II	177	128	122	107	117	59	112	118	56	102
III	224	144	149	120	134	66	124	131	60	116
IV	224	138	141	125	141	70	128	137	64	113
V	242	137	134	125	145	80	124	130	65	124
VI	201	136	128	131	149	81	131	141	62	109
VII	184	115	100	136	154	95	139	147	84	115
VIII	200	146	168	130	146	85	130	139	63	118
IX	239	145	147	130	142	82	125	132	65	116
X	286	150	178	140	155	79	126	133	64	113
XI	242	148	201	137	151	78	124	132	66	116
XII	269	190	172	173	236	103	155	166	81	114
*1983 I	162	149	130	113	125	52	114	121	52	112
II	162	151	125	112	125	61	115	122	54	101
III	207	161	164	129	143	68	135	142	70	123
IV	216	152	147	124	142	71	119	126	65	107

Ks. huomautusosasto numerossa I — Se notavdelningen i häfte I — See note section in No. I.

7. Kaupan myynti (jatk.) — Handels försäljning (forts.) — Sales of commerce (cont.)  
Vähittäiskauppa — Detaljhandeln — Retailing

Vuosi ja kuukausi År och månad Year and month	Alkoholijomien kauppa Handel med alkoholdrycker <i>Liqueur shops</i>	Tekstiili-, vaatetus- ja lakinekauppa Textil-, beklädnads- och skohandel <i>Textile, clothing and footwear shops</i>	Tekstiili- ja vaatealan yhteisliiketoiminta Allmän textilvaru- och konfektionsdetaljhandel <i>General textile and clothing shops</i>	Kangas- ja sisustustekstiilikauppa Handel med tyger och inredningstextiler <i>Fabric, yarn etc. shops</i>	Puku- ja turkistavarainkauppa Konfektions- och pälsvaruhandel <i>Suit and fur shops</i>	Asuste-, hattu- ja nahkatavarainkauppa Handel med ekiperingsartiklar, hattar och lädervaror <i>Clothing hat and leather product shops</i>	Jalkineiden kauppa Skohandel <i>Footwear shops</i>	Rauta-alan kauppa Handel med järnvaror <i>Metalsware shops</i>	Rauta- ja rakennustarvikkeiden kauppa Handel med järn- och byggnadsvaror <i>Metalsware and building equipment shops</i>	Sähköalan tarvikkeiden kauppa Detaljhandel med elvaror <i>Electrical supplies shops</i>
	C 22	C 23	C 24	C 25	C 26	C 27	C 28	C 29	C 30	C 31
	Myynti (ml. lvv.) — Försäljning (inkl. oms.) — Sales (incl. sales tax) 1 000 000 mk									
1979 ....	3 876	3 958	328	463	1 228	1 355	584	4 598	2 256	1 697
1980 ....	4 330	4 415	352	496	1 404	1 502	662	5 379	2 637	1 931
1981 ....	4 890	4 742	368	544	1 471	1 634	724	5 853	2 782	2 167
*1982 ....	5 563	4 994	398	579	1 565	1 736	717	6 814	3 183	2 664
1981 VIII	385	348	25	41	100	129	52	535	256	202
IX	370	374	28	44	118	128	57	536	277	196
X	426	418	33	48	132	137	68	495	240	195
XI	374	480	39	54	149	156	83	457	205	193
XII	588	581	45	68	175	217	77	649	257	291
*1982 I	339	407	40	42	132	128	64	407	165	179
II	363	304	25	42	94	105	39	416	172	187
III	403	339	26	47	103	116	47	476	208	191
IV	510	386	30	43	119	132	63	486	228	161
V	367	444	33	43	147	155	66	553	290	162
VI	528	382	28	42	126	136	50	568	303	174
VII	558	390	30	39	119	148	54	610	311	205
VIII	457	358	28	43	103	135	50	624	310	224
IX	427	395	29	58	118	130	59	609	313	229
X	469	500	43	51	162	161	83	603	286	256
XI	455	471	38	57	153	160	64	632	279	290
XII	686	621	49	72	191	232	78	842	325	410
*1983 I	396	426	42	48	139	137	61	442	179	198
II	417	336	28	43	108	113	43	441	184	190
III	532	360	29	46	109	130	45	504	224	207
IV	487	436	35	45	138	143	75	532	244	189
	Volyyymi-indeksi — Volymindex — Volume index (1972 = 100)									
1979 ....	139	112	81	101	111	135	102	154	108	219
1980 ....	143	111	76	96	114	134	96	167	111	241
1981 ....	146	107	72	96	107	132	96	174	108	263
*1982 ....	146	106	73	95	106	129	95	199	115	322
1981 VIII	137	95	58	88	88	125	83	190	118	294
IX	132	100	64	92	101	121	90	187	127	284
X	152	111	76	99	111	129	109	176	109	283
XI	133	126	88	112	125	146	133	166	93	279
XII	210	154	102	139	146	203	123	242	116	422
*1982 I	108	108	92	87	114	121	103	151	74	260
II	115	80	57	85	79	96	62	155	77	273
III	128	88	59	96	86	105	75	171	92	278
IV	162	99	66	86	97	119	100	165	100	233
V	117	114	74	86	120	139	104	179	127	232
VI	168	97	61	83	102	122	79	185	132	250
VII	178	101	67	78	98	134	85	204	135	296
VIII	145	91	61	84	83	120	78	212	134	324
IX	136	99	63	112	94	115	93	208	135	331
X	149	124	92	100	127	141	132	213	122	370
XI	145	117	81	109	119	138	102	230	118	420
XII	201	154	104	138	149	201	123	314	137	593
*1983 I	116	107	91	91	112	120	97	157	73	281
II	122	83	61	83	84	97	68	154	74	269
III	156	88	61	88	84	110	72	172	90	293
IV	143	104	72	84	104	120	116	177	97	274

Ks. huomautusosasto numerossa I — Se notavdelningen i häfte I — See note section in No. I.

Vuosi ja kuukausi År och månad Year and month	Muu rauts- alan kauppa Annan handel med järnvaror Other metalware shops	Huonekalu- ja muu sisustusarvikkeiden kauppa Handel med möbler och annan inredning Furniture and other furnishing shops	Autoalan kauppa Handel med bilar och biförödenheter Automobile and accessory shops	Huoltamotointa Service-stationsverksamhet Service stations	Apteekkitavaran kauppa Apoteksvaruhandel Pharmacy shops	Kemikaaliavaran kauppa Kemikalievaruhandel Cosmetic shops	Kirjojen ja paperitavaran kauppa Handel med böcker och pappersvaror Book and paper shops	Kultasepänteosten ja kellojen kauppa Handel med guidsmesvaror och ur Jewellery and watch shops	Valokuvaus-, optisen ja terveydenhoitoalan kauppa Handel med foto-, optiska och hälsövärdartiklar Photographic, optical goods and medical service equipment relating	Kukka- ja siemenkauppa Blomster- och fröhandel Flower and seed shops	Muu vähittäiskauppa Annan detaljhandel Other retailing etc.
	C 32	C 33	C 34	C 35	C 36	C 37	C 38	C 39	C 40	C 41	C 42
	Myynti (ml. lvv.) — Försäljning (inkl. oms.) — Sales (incl. sales tax) 1 000 000 mk										
1979 ....	644	1 243	9 680	5 143	1 321	259	805	437	574	345	678
1980 ....	811	1 494	11 058	6 585	1 471	277	950	487	641	388	815
1981 ....	904	1 614	12 678	7 717	1 593	306	1 147	532	737	449	944
*1982 ....	968	1 798	15 317	8 271	1 709	328	1 278	599	793	516	1 069
1981 VIII	77	129	988	674	119	23	105	46	66	26	75
IX	63	145	1 059	660	131	25	102	41	64	30	81
X	59	150	1 223	674	144	25	83	40	60	38	84
XI	59	149	1 088	624	139	26	94	39	56	33	80
XII	101	175	1 128	722	145	45	191	95	78	54	129
*1982 I	63	124	1 043	599	141	22	100	35	52	36	68
II	57	122	1 061	587	126	25	89	32	57	38	66
III	77	147	1 235	650	137	28	78	40	61	46	84
IV	97	127	1 279	655	151	26	89	37	58	46	77
V	101	121	1 237	675	139	26	116	52	61	68	82
VI	91	133	1 271	723	141	24	83	53	68	43	91
VII	94	121	1 143	784	135	26	70	48	74	31	84
VIII	89	155	1 182	722	129	25	113	55	72	32	89
IX	67	163	1 316	687	146	24	115	43	68	32	87
X	62	171	1 592	735	153	25	94	44	67	41	97
XI	63	194	1 481	693	148	29	108	51	62	41	97
XII	107	222	1 429	774	164	48	217	106	93	63	146
*1983 I	65	150	1 242	662	157	26	126	38	66	39	88
II	67	154	1 209	672	153	28	99	33	67	43	83
III	73	184	1 426	731	168	30	90	40	77	56	96
IV	100	140	1 391	705	160	29	96	36	65	52	87
	Volyyymi-indeksi — Volymindex — Volume index (1972 = 100)										
1979 ....	161	159	97	128	136	86	117	87	208	116	160
1980 ....	186	173	104	122	144	85	120	74	209	120	165
1981 ....	190	178	116	125	145	84	124	80	220	127	182
*1982 ....	192	191	134	128	149	82	123	90	222	136	199
1981 VIII	192	171	108	130	128	74	132	82	233	101	176
IX	155	193	113	127	141	81	128	74	227	107	186
X	146	196	131	130	155	79	103	72	211	127	191
XI	145	195	116	120	150	82	117	72	197	103	182
XII	245	229	120	139	156	140	238	173	274	165	294
*1982 I	153	164	110	111	151	69	125	63	181	110	154
II	138	161	112	109	135	77	111	58	196	117	149
III	187	193	129	120	146	84	96	73	211	141	189
IV	234	163	133	125	160	80	102	67	201	139	172
V	240	155	129	128	148	78	133	95	208	197	186
VI	216	172	135	137	149	73	95	98	227	145	207
VII	224	152	121	149	143	78	80	89	244	116	187
VIII	211	195	125	137	134	73	128	101	237	119	199
IX	159	205	139	130	148	72	130	78	224	108	196
X	145	214	168	136	155	74	106	81	220	141	214
XI	145	243	156	127	150	84	121	89	205	120	213
XII	247	278	146	130	166	140	244	185	305	178	317
*1983 I	150	184	123	111	160	76	141	66	209	114	187
II	155	189	119	113	155	81	111	55	213	125	175
III	168	225	140	130	170	87	101	67	244	168	200
IV	225	168	135	125	162	81	98	60	206	151	180

Ks. huomautusosasto numerossa I — Se notavdelningen i häfte I — See note section in No. I.

## 8. Ulkomaankauppa — Utrikeshandeln — Foreign trade

Vuosi ja kuukausi/vuosi- neljännes År och månad/ kvartal Year and month/ quarter	Tuonti tavaroiden käytön mukaan Importen enligt varornas användning Imports by use of goods								Vienti toimialojen mukaan Exporten enligt näringsgrenar Exports by industries								Viennin (+) tai tuonnin (-) enemmys Överskott av exporten (+) eller importen (-) Export surplus (+) or import surplus (-)
	Koko tuonti Total import Total imports	Raaka-aineet ja tuotantotarvikkeet Råmaterial och produktions- föremål — Raw materials and production supplies	Siitä — Därav Of which			Poltto- ja voiteluaineet Bränslen och smörjmedel Fuels and lubricants	Investointitavarat Investeringsvaror Investment goods	Kulutustavarat Konsumtionsvaror Consumer goods	Koko vienti Total export Total exports	Maa- ja metsätalous, kalastus Lantbruk och skogsbruk, fiske Agriculture, forestry and fishing	Teollisuus Industry Industry	Siitä — Därav — Of which					
			Maa- ja metsätalous Lantbruk och skogsbruk Agriculture and forestry	Teollisuus Industry Industry	Rakennustoiminta Byggnadsverksamhet Construction							Poltto- ja voiteluaineet Bränslen och smörjmedel Fuels and lubricants	Investointitavarat Investeringsvaror Investment goods	Kulutustavarat Konsumtionsvaror Consumer goods	Teollisuus Industry Industry	Tekstiili-, vaate- ja nahkatoo- lisuus Textil-, beklädnads- och läderindustri — Textile, clothing, leather industry	
C 43	C 44	C 45	C 46	C 47	C 48	C 49	C 50	C 51	C 52	C 53	C 54	C 55	C 56	C 57	C 58		
	1 000 000 mk																
1978 .....	32 338	20 431	281	18 670	795	2 224	4 801	4 830	35 206	838	34 219	2 628	4 641	10 402	9 593	+2 868	
1979 .....	44 222	28 878	349	26 699	997	3 401	5 720	6 133	43 430	1 203	41 922	3 246	6 073	12 992	10 342	- 792	
1980 .....	58 250	38 622	473	35 945	1 335	4 088	7 989	7 440	52 795	1 221	51 260	4 132	7 742	15 751	11 547	-5 455	
1981 .....	61 269	39 156	468	36 373	1 289	5 115	8 877	8 015	60 308	1 787	58 231	4 926	6 852	17 127	14 858	- 961	
1982 .....	64 751	41 144	532	38 081	1 265	4 869	9 195	9 130	63 026	1 400	61 199	4 845	6 278	17 502	18 908	-1 725	
*1982 VI ..	4 985	3 223	28	3 024	103	469	650	638	5 416	52	5 325	399	582	1 446	1 790	+ 431	
I—VI ..	30 053	19 405	278	17 868	630	1 724	4 492	4 395	31 708	1 007	30 500	2 550	3 066	8 974	8 400	+1 655	
VII ..	4 849	3 050	41	2 835	99	449	713	611	4 284	30	4 219	179	420	1 294	1 571	- 565	
VIII ..	5 461	3 580	32	3 364	96	499	627	728	4 260	31	4 188	395	481	1 398	1 029	-1 201	
IX ..	5 004	3 157	57	2 907	103	391	640	771	4 785	39	4 710	445	517	1 375	1 347	- 219	
X ..	5 858	3 607	43	3 363	108	558	765	846	5 625	29	5 558	449	566	1 583	1 724	- 233	
XI ..	6 174	3 605	35	3 279	118	657	974	894	6 338	29	6 275	427	596	1 358	2 673	+ 164	
XII ..	7 351	4 744	47	4 465	115	590	984	882	6 025	234	5 751	399	631	1 522	2 165	-1 326	
*1983 I ..	5 555	3 415	45	3 173	101	348	825	921	5 025	28	4 952	361	466	1 313	1 719	- 530	
II ..	5 072	3 215	36	2 959	109	248	665	901	5 611	322	5 271	375	563	1 422	1 541	+ 539	
III ..	5 754	3 550	84	3 109	111	227	1 016	947	6 271	299	5 951	393	579	1 670	1 938	+ 517	
IV ..	5 704	3 368	79	3 049	122	270	1 009	1 046	5 740	61	5 657	369	595	1 547	1 548	+ 36	
V ..	6 176	3 909	59	3 656	129	324	974	959	6 176	230	5 916	325	655	1 474	1 953	0	
VI ..	5 473	3 271	48	2 995	120	440	981	728	5 312	31	5 242	318	586	1 497	1 607	- 161	
I—VI ..	33 734	20 727	350	18 940	692	1 857	5 470	5 502	34 135	971	32 988	2 140	3 444	8 923	10 307	+ 401	
	Yksikköarvoindeksi — Enhetsvärdeindex — Unit value index (Laspeyres) (1980 = 100)																
1978 .....	74	71	87	70	85	52	89	92	80	95	79	85	76	79	89		
1979 .....	86	83	90	82	92	81	94	96	90	115	89	91	84	88	92		
1980 .....	100	100	100	100	100	100	100	100	100	100	100	100	100	100	100		
1981 .....	112	113	115	113	103	127	105	108	111	103	111	109	105	112	116		
1982 .....	117	117	124	117	111	132	111	114	118	89	119	121	105	119	133		
1981 IV ..	113	113	118	114	103	130	105	111	114	93	114	111	99	116	123		
1982 I ..	115	115	128	115	111	129	108	114	114	94	115	118	97	118	122		
II ..	114	114	118	114	113	125	111	115	116	80	117	117	101	118	127		
III ..	116	117	136	117	111	127	111	115	118	87	119	124	105	117	131		
IV ..	125	125	127	126	113	141	117	120	126	87	128	127	114	123	148		
1983 I ..	125	124	130	124	115	135	120	126	125	88	127	134	114	120	148		
II ..	124	122	129	122	114	124	124	130	126	72	127	131	116	120	147		
	Paljousindeksi — Volymindex — Volume index (Paasche) (1980 = 100)																
1978 .....	75	75	69	74	70	104	67	70	84	72	84	75	79	84	93		
1979 .....	89	90	82	90	81	103	76	86	92	86	92	86	93	94	97		
1980 .....	100	100	100	100	100	100	100	100	100	100	100	100	100	100	100		
1981 .....	94	90	86	89	96	99	106	100	103	142	102	110	85	97	111		
1982 .....	95	91	91	90	99	90	104	108	101	129	100	97	77	93	124		
1981 IV ..	100	97	68	97	100	102	110	101	108	145	108	121	88	99	120		
1982 I ..	88	85	90	83	93	55	110	105	107	253	104	108	73	99	115		
II ..	92	91	103	90	103	79	96	101	102	115	102	102	86	94	118		
III ..	90	87	81	86	92	103	90	99	86	38	86	80	70	88	104		
IV ..	107	99	84	98	106	125	117	117	108	110	107	97	81	92	154		
1983 I ..	90	85	108	82	97	60	105	118	102	241	100	82	73	93	122		
II ..	96	90	123	88	114	81	119	114	104	147	103	75	82	95	120		

Ks. huomautusosasto numerossa I — Se notavdelningen i häfte I — See note section in No. I.

## 9. Suomen Pankki — Finlands Bank — The Bank of Finland

## a. Tärkeimmät tillit ja setelinanto-oikeus — Viktigare konton och sedelutgivningsrätt — Certain accounts and right of note issue

Vuoden ja kuukauden lopussa Vid utgången av At the end of	Kulta- ja valuuttasaamiset Gold and valutaforordingar receivables	Muut ulkomaiset saamiset Övriga forordingar på utlandet Other foreign receivables	Saamiset rahoituslaitoksilta Forordingar på finansierings- institut Receivables from financial institutions	Saamiset julkiselta sektorilta Forordingar på den offentliga sektorn Receivables from the public sector	Saamiset yrityksiltä Forordingar på företag Receivables from corporations	Muut varat Övriga tillgångar Other assets	Taseen loppusumma Balansens slutsumma Total	Valuttavelat Valutasukulder Foreign exchange liabilities	Muut ulkomaiset velat Övriga utländska skulder Other foreign liabilities	Liikkeessä oleva raha Utelöpande sedlar och mynt Notes and coins in circulation
	1 000 000 mk									
	D 1	D 2	D 3	D 4	D 5	D 6	D 7	D 8	D 9	D 10
1978 .....	4 339	1 968	3 695	633	1 948	64	12 647	60	2 195	3 822
1979 .....	4 860	2 803	4 538	884	2 520	73	15 678	846	1 818	4 375
1980 .....	8 024	1 540	5 350	1 225	3 399	80	19 618	983	2 430	4 954
1981 .....	9 463	1 606	3 690	1 236	4 549	89	20 633	95	2 597	5 595
1982 .....	10 552	3 963	5 409	1 041	4 990	99	26 053	22	5 410	6 061
1982 VIII	11 126	1 615	3 060	985	4 813	96	21 697	64	3 169	5 557
IX	10 486	1 615	4 523	972	4 856	97	22 550	55	4 152	5 616
X	11 258	1 615	5 906	986	5 116	97	24 979	31	6 042	5 670
XI	10 735	2 675	6 162	978	5 098	98	25 746	30	5 970	5 663
XII	10 552	3 963	5 409	1 041	4 990	99	26 053	22	5 410	6 061
1983 I	10 644	3 969	3 274	1 113	5 015	101	24 117	41	3 849	5 711
II	10 096	3 985	3 583	1 209	5 050	100	24 022	60	3 806	5 803
III	10 201	3 984	4 484	1 555	5 001	100	25 325	36	4 648	5 966
IV	10 156	3 979	4 990	1 477	5 053	103	25 758	69	4 633	5 984
V	10 228	3 998	5 556	1 401	5 024	103	26 310	64	4 616	6 043
VI	10 701	4 004	5 659	1 663	4 938	102	27 067	65	4 640	6 353

Vuoden ja kuukauden lopussa Vid utgången av At the end of	Liikkeessä olevat talletus- todistukset Utelöpande depositionsbevis Deposit certificates in circulation	Velat rahoituslaitoksille Skulder till finansierings- institut Claims to financial institutions	Velat julkiselle sektorille Skulder till den offentliga sektorn Claims to the public sector	Velat yrityksille Skulder till företag Claims to corporations	Muut velat Övriga skulder Other liabilities	Arvonjärjestelytillit Värdepappersräkningar Equalization accounts	Oma pääoma Eget kapital Capital accounts	Setelinanto-oikeus Sedelutgivningsrätt Right of note issue	Käytössä oleva setelinanto-oikeus Utnyttjad sedelutgivningsrätt Utilized right of note issue	Setelinantovara Sedelutgivningsreserv Unused right of note issue
	1 000 000 mk									
	D 11	D 12	D 13	D 14	D 15	D 16	D 17	D 18	D 19	D 20
1978 .....	1 090	2 520	114	356	12	350	2 128	5 716	3 645	2 071
1979 .....	1 700	3 043	387	403	13	1 252	1 841	6 793	4 905	1 888
1980 .....	1 900	3 739	591	978	13	1 767	2 264	9 181	5 661	3 520
1981 .....	1 600	3 797	578	1 433	14	609	4 313	10 658	5 298	5 360
1982 .....	1 700	4 792	50	1 687	24	1 609	4 699	12 609	5 638	6 971
1982 VIII	1 600	4 278	147	1 679	17	884	4 301	11 903	5 528	6 357
IX	2 000	3 611	107	1 682	16	1 001	4 309	12 240	5 260	6 980
X	2 000	3 325	112	1 679	18	1 762	4 340	13 354	5 277	8 077
XI	2 800	3 387	50	1 667	16	1 738	4 425	12 845	5 288	7 558
XII	1 700	4 792	50	1 687	24	1 609	4 699	12 609	5 638	6 971
1983 I	1 580	4 706	—	1 678	15	1 803	4 734	11 914	5 995	5 919
II	1 650	4 562	—	1 561	14	1 803	4 764	11 334	5 472	5 862
III	1 800	4 518	1	1 718	15	1 819	4 804	12 420	5 564	6 856
IV	1 650	4 971	1	1 687	17	1 902	4 844	12 365	5 639	6 726
V	950	6 103	1	1 658	16	1 976	4 884	12 449	5 693	6 756
VI	750	6 525	1	1 813	16	1 970	4 934	12 933	5 992	6 941

b. Liikepankkien keskuspankkiluoton peruskorko  
Grundränta för affärsbankernas centralbankskredit  
The official discount rate of the Bank of Finland

1. 1. 1972	7,75
1. 7. 1973	9,25
1. 10. 1977	8,25
1. 5. 1978	7,25
1. 11. 1979	8,50
1. 2. 1980	9,25
1. 6. 1982	8,50
1. 7. 1983	9,50

Ks. huomautusosasto numerossa I — Se notavdelningen i häfte I — See note section in No. 1.

10. Rahalaitosten ottolainaus yleisöltä <sup>1)</sup> — Penninginrättningarnas inlåning från allmänheten <sup>1)</sup> — Deposits by the public <sup>1)</sup>

Vuoden ja kuukauden lopussa Vid utgången av At the end of	Liikepankit (ml. OKO) Affärsbanker (inkl. ACA) Commercial banks (incl. OKO)			Säästöpankit Sparbanker Savings banks			Osuuskauppojen säästökassat Handelslagens sparkassar — <sup>2)</sup>	
	Talletukset Depositioner Deposits	Shekkitilit Check-räkningar Cheque accounts	Yhteensä Summa Total	Talletukset Depositioner Deposits	Shekkitilit Check-räkningar Cheque accounts	Yhteensä Summa Total	SOK:n jäsenosuus- kaupat — <sup>3)</sup>	OTK:n jäsenosuus- liikkeet — <sup>4)</sup>
							Talletukset Depositioner Deposits	Talletukset Depositioner Deposits
1 000 000 mk								
	D 22	D 23	D 24	D 25	D 26	D 27	D 28	D 29
1978 ....	16 040,4	3 621,7	19 662,1	14 655,8	902,7	15 558,5	798,1	547,0
1979 ....	18 844,7	4 633,0	23 477,7	17 195,4	1 248,3	18 443,7	529,8	570,7
1980 ....	21 922,3	5 205,0	27 127,3	20 032,8	1 256,0	21 288,8	449,5	624,9
1981 ....	24 995,1	5 756,8	30 751,9	22 946,2	1 600,5	24 546,7	389,9	637,7
1982 ....	27 523,1	6 829,4	34 352,5	25 889,7	2 100,4	27 990,1	387,6	645,8
1982 III	25 047,9	5 212,6	30 260,5	23 547,6	1 430,0	24 977,6	388,7	635,1
IV	25 541,3	5 202,9	30 744,2	23 899,0	1 505,5	25 404,5	387,2	633,6
V	25 693,7	5 635,1	31 328,8	24 104,9	1 600,8	25 705,7	380,2	636,1
VI	25 693,4	6 081,5	31 774,9	24 408,5	1 769,4	26 177,9	374,4	632,8
VII	25 846,3	5 739,7	31 586,0	24 713,5	1 806,4	26 519,9	378,1	632,3
VIII	25 891,4	6 075,3	31 966,7	24 902,0	1 861,8	26 763,8	376,9	631,6
IX	25 867,7	6 312,4	32 180,1	24 953,4	1 956,0	26 909,4	382,9	632,1
X	25 962,9	5 811,5	31 774,4	25 108,5	1 974,4	27 082,9	395,3	634,9
XI	26 015,8	6 327,2	32 343,0	25 118,8	1 979,5	27 098,3	386,8	635,5
XII	27 523,1	6 829,4	34 352,5	25 889,7	2 100,4	27 990,1	387,6	645,8
1983 I	27 291,4	6 642,7	33 934,1	26 191,2	2 058,4	28 249,6	388,9	647,2
II	27 543,7	6 139,2	33 682,9	26 634,3	2 037,6	28 671,9	392,9	653,7
III	27 691,4	6 117,4	33 808,8	26 689,4	2 016,0	28 705,4	391,0	656,4
IV	28 053,7	5 442,5	33 496,2	26 950,3	2 104,0	29 054,3	391,2	652,5
V	28 152,7	6 927,1	35 079,8	27 187,4	2 228,9	29 416,3	389,1	655,0

Vuoden ja kuukauden lopussa Vid utgången av At the end of	Osuuspankit Andelsbanker Co-operative banks			Postipankki Postbanken			Kaikkiaan Inalles All banking establishments		
	Talletukset Depositioner Deposits	Shekkitilit Check-räkningar Cheque accounts	Yhteensä Summa Total	Talletukset Depositioner Deposits	Siirtotilit Giro-konton Giro accounts	Yhteensä Summa Total	Talletukset Depositioner Deposits	Shekkitilit Check-räkningar Cheque accounts	Yhteensä Summa Total
1 000 000 mk									
1978 ....	11 286,8	788,3	12 075,1	4 703,7	2 076,1	6 779,8	48 031,8	7 388,8	55 420,6
1979 ....	13 344,6	1 026,2	14 370,8	5 417,9	2 727,4	8 145,3	55 903,1	9 634,9	65 538,0
1980 ....	15 954,8	1 054,7	17 009,5	6 274,2	2 539,2	8 813,4	65 258,5	10 054,9	75 313,4
1981 ....	18 588,2	1 304,0	19 892,2	7 324,2	3 060,9	10 385,1	74 881,3	11 722,2	86 603,5
1982 ....	21 012,8	1 796,5	22 809,3	8 441,8	3 151,5	11 593,3	83 900,8	13 877,8	97 778,6
1982 III	19 167,2	1 215,5	20 382,7	7 436,5	3 527,2	10 963,7	76 223,0	11 385,3	87 608,3
IV	19 494,3	1 278,0	20 772,3	7 499,8	4 087,4	11 587,2	77 455,2	12 073,8	89 529,0
V	19 687,1	1 347,4	21 034,5	7 630,6	3 697,3	11 327,9	78 132,6	12 280,6	90 413,2
VI	19 851,8	1 461,3	21 313,1	7 728,0	3 855,2	11 583,2	78 688,9	13 167,4	91 856,3
VII	20 043,1	1 470,4	21 513,5	7 873,5	3 781,9	11 655,4	79 486,8	12 798,4	92 285,2
VIII	20 194,2	1 617,0	21 811,2	7 966,6	3 792,2	11 758,8	79 962,7	13 346,3	93 309,0
IX	20 255,0	1 632,3	21 887,3	7 968,3	3 548,0	11 516,3	80 059,4	13 448,7	93 508,1
X	20 411,8	1 722,5	22 134,3	8 029,1	3 870,9	11 900,0	80 542,5	13 379,3	93 921,8
XI	20 389,7	1 633,8	22 023,5	8 044,7	3 394,1	11 438,8	80 591,3	13 334,6	93 925,9
XII	21 012,8	1 796,5	22 809,3	8 441,8	3 151,5	11 593,3	83 900,8	13 877,8	97 778,6
1983 I	21 331,9	1 739,6	23 071,5	8 480,5	4 070,4	12 550,9	84 331,1	14 511,1	98 842,2
II	21 856,9	1 702,8	23 559,7	8 617,2	4 047,9	12 665,1	85 698,7	13 927,5	99 626,2
III	21 969,2	1 698,8	23 668,0	8 655,9	3 494,1	12 150,0	86 053,3	13 326,3	99 379,6
IV	22 099,4	1 733,9	23 833,3	8 658,3	3 972,9	12 631,2	86 805,4	13 253,3	100 058,7
V	22 202,5	1 895,0	24 097,5	8 700,4	4 138,0	12 838,4	87 287,1	15 189,0	102 476,1

Ks. huomautusosasto numerossa I — Se notavdelningen i häfte I — See note section in No. I.

<sup>1)</sup> Kotimainen markkamääräinen — Inhemsk, i mark — Domestic, in Finnish currency.<sup>2)</sup> Consumers' co-operative savings funds — <sup>3)</sup> SOK: medlemshandelslag — Finnish Co-operative Wholesale Society — <sup>4)</sup> OTK:s medlemsandelslag — The Central Co-operative Society OTK.

11. Rahalaitosten antolainaus yleisölle <sup>1)</sup> — Penninginrättningarnas utlåning till allmänheten <sup>1)</sup> — Advances to the public <sup>1)</sup>

Vuoden ja kuukauden lopussa Vid utgången av At the end of	Suomen Pankki Finlands Bank Bank of Finland			Liikepankit (ml. OKO) Affärsbanker (inkl. ACA) Commercial banks (incl. OKO)				Kilnityys- luotto- pankit Hypoteks- banker — <sup>2)</sup>	Säästöpankit Sparbanker Savings banks			
	Diskont. kotim. vekselit Diskont. inhemska växlar — <sup>3)</sup>	Lainat Lån Loans	Yhteensä Summa Total	Vekselit Växlar Bills	Shekki- tilit Check- räkningar Cheque accounts	Muu lain- nananto Annan kredit- givning Other advances	Yhteensä Summa Total	Lainat <sup>4)</sup> Lån <sup>4)</sup> Loans <sup>4)</sup>	Vekselit Växlar Bills	Shekki- tilit Check- räkningar Cheque accounts	Muu lain- nananto Annan kredit- givning Other advances	Yhteensä Summa Total
	1 000 000 mk											
	D 39	D 40	D 41	D 42	D 43	D 44	D 45	D 46	D 47	D 48	D 49	D 50
1978 ....	293,1	770,7	1 063,8	3 101,2	1 042,1	18 113,8	22 257,1	5 785,2	1 411,6	272,5	12 412,1	14 096,2
1979 ....	345,3	1 020,8	1 366,1	3 053,7	1 451,8	21 297,9	25 803,4	6 291,6	1 495,5	307,7	14 737,6	16 540,8
1980 ....	468,5	1 649,6	2 118,1	3 422,4	1 540,0	24 376,3	29 338,7	6 896,6	1 726,8	370,7	17 004,4	19 101,9
1981 ....	554,9	2 587,7	3 142,6	3 418,6	1 672,7	27 921,9	33 013,2	7 862,1	1 988,8	444,4	19 581,8	22 015,0
1982 ....	588,2	3 003,8	3 592,0	3 293,6	2 496,1	32 752,3	38 542,0	9 728,1	2 144,8	507,2	23 045,7	25 697,7
1982 III	567,6	2 749,0	3 316,6	3 277,6	2 818,9	29 155,1	35 251,6	8 043,8	1 927,4	473,2	20 301,8	22 702,4
IV	527,4	2 766,3	3 293,7	3 321,5	2 917,3	29 452,5	35 691,3	8 135,2	1 940,4	474,6	20 567,6	22 982,6
V	515,7	2 887,1	3 402,8	3 310,8	3 069,1	30 204,8	36 584,7	8 290,1	1 963,7	457,4	20 879,7	23 300,8
VI	504,3	2 877,7	3 382,0	3 167,5	2 829,4	30 626,9	36 623,8	8 464,3	1 999,6	454,1	21 135,9	23 589,6
VII	519,1	2 896,1	3 415,2	3 003,6	2 914,9	30 832,4	36 750,9	8 585,6	2 013,9	465,1	21 385,7	23 864,7
VIII	541,0	2 935,2	3 476,2	3 118,3	2 774,1	31 073,6	36 966,0	8 681,3	2 026,7	464,5	21 762,5	24 253,7
IX	555,8	2 934,4	3 490,2	3 222,5	3 099,9	31 465,3	37 787,7	8 672,2	2 047,7	497,0	22 133,4	24 678,1
X	612,9	2 993,2	3 606,1	3 453,8	2 948,7	31 779,4	38 181,9	8 746,6	2 114,9	489,4	22 468,0	25 072,3
XI	604,9	2 975,3	3 580,2	3 489,4	2 967,7	32 189,0	38 646,1	8 949,5	2 131,0	491,2	22 789,7	25 411,9
XII	588,2	3 003,8	3 592,0	3 293,6	2 496,1	32 752,3	38 542,0	9 728,1	2 144,8	507,2	23 045,7	25 697,7
1983 I	614,9	3 055,2	3 670,1	3 135,2	3 484,9	33 146,9	39 767,0	9 768,3	2 100,5	499,1	23 367,4	25 967,0
II	602,9	3 092,5	3 695,4	3 245,8	3 764,9	33 505,0	40 515,7	9 805,4	2 074,3	515,3	23 629,0	26 218,6
III	548,5	3 045,1	3 593,6	3 251,3	3 799,2	33 918,1	40 968,6	9 867,0	2 026,9	533,8	23 161,4	26 477,1
IV	558,9	3 093,9	3 652,8	3 215,5	3 942,4	34 472,2	41 630,1	9 847,2	2 054,9	531,7	24 102,6	26 689,2
V	532,4	3 076,8	3 609,2	3 171,2	3 614,8	35 077,9	41 863,9	9 953,6	2 093,9	518,3	24 466,3	27 078,5

Vuoden ja kuukauden lopussa Vid utgången av At the end of	Osuuspankit Andelsbanker Co-operative banks				Postipankki Postbanken				Kaikkiaan Inalles All banking establishments			
	Vekselit Växlar Bills	Shekki- tilit Check- räkning. Cheque accounts	Muu lain- nananto Annan kredit- givning Other advances	Yhteensä Summa Total	Vekselit Växlar Bills	Siirto- tilit Giro- konton Giro accounts	Muu lain- nananto Annan kredit- givning Other advances	Yhteensä Summa Total	Vekselit Växlar Bills	Shekki- tilit Check- räkning. Cheque accounts	Muu lain- nananto Annan kredit- givning Other advances	Yhteensä Summa Total
	1 000 000 mk											
	D 51	D 52	D 53	D 54	D 55	D 56	D 57	D 58	D 59	D 60	D 61	D 62
1978 ....	1 192,9	266,3	10 721,4	12 180,6	348,0	187,1	6 079,4	6 614,5	6 346,8	1 768,0	53 882,6	61 997,4
1979 ....	1 269,1	322,4	12 663,4	14 254,9	658,4	201,3	6 930,6	7 790,3	6 822,0	2 283,2	62 941,9	72 047,1
1980 ....	1 431,0	402,8	14 920,3	16 754,1	717,8	342,3	7 995,7	9 055,8	7 766,5	2 655,8	72 842,9	83 265,2
1981 ....	1 670,9	480,6	17 911,2	20 062,7	729,0	419,4	9 480,0	10 628,4	8 362,2	3 017,1	85 344,7	96 724,0
1982 ....	1 698,7	553,8	21 350,0	23 602,5	567,3	435,0	10 743,4	11 745,7	8 292,6	3 992,1	100 623,3	112 908,0
1982 III	1 616,3	497,2	18 523,4	20 636,9	641,2	554,8	9 487,3	10 683,3	8 030,1	4 344,1	88 260,4	100 634,6
IV	1 575,6	495,1	18 836,6	20 907,3	710,3	493,5	9 549,7	10 753,5	8 075,2	4 380,5	89 307,9	101 763,6
V	1 610,4	483,6	19 193,1	21 287,1	691,3	529,4	9 588,8	10 809,5	8 091,9	4 539,5	91 043,6	103 675,0
VI	1 633,5	509,3	19 500,4	21 643,2	714,1	491,5	9 812,1	11 017,7	8 019,0	4 284,3	92 417,3	104 720,6
VII	1 653,6	489,8	19 785,4	21 928,8	697,0	507,2	9 920,8	11 125,0	7 887,2	4 377,0	93 406,0	105 670,2
VIII	1 629,6	532,3	20 089,8	22 251,7	673,0	586,6	10 150,3	11 409,9	7 988,6	4 357,5	94 692,7	107 038,8
IX	1 626,4	533,1	20 453,7	22 613,2	731,0	532,5	10 486,2	11 749,7	8 183,4	4 662,5	96 145,2	108 991,1
X	1 648,3	518,8	20 784,5	22 951,6	779,2	539,2	10 640,7	11 959,1	8 609,1	4 496,1	97 412,4	110 517,6
XI	1 637,1	535,9	21 062,4	23 235,4	744,1	580,9	10 725,3	12 050,3	8 606,5	4 575,7	98 691,2	111 873,4
XII	1 698,7	553,8	21 350,0	23 602,5	567,3	435,0	10 743,4	11 745,7	8 292,6	3 992,1	100 623,3	112 908,0
1983 I	1 600,6	557,2	21 588,4	23 746,2	593,0	484,8	10 976,5	12 054,3	8 044,2	5 026,0	101 902,7	114 972,9
II	1 595,4	546,0	21 805,0	23 946,4	575,0	513,8	11 076,4	12 165,2	8 093,4	5 340,0	102 913,3	116 346,7
III	1 619,6	595,1	22 003,0	24 217,7	541,8	448,6	11 034,9	12 025,3	7 988,1	5 376,7	103 784,5	117 149,3
IV	1 636,3	584,2	22 152,1	24 372,6	574,4	437,2	11 129,1	12 140,7	8 040,0	5 495,5	104 797,1	118 332,6
V	1 674,8	575,8	22 439,6	24 690,2	574,5	588,3	11 131,4	12 294,2	8 046,8	5 297,2	106 145,6	119 489,6

Ks. huomautusosasto numerossa I — Se notavdelningen i häfte I — See note section in No. I.

<sup>1)</sup> Kotimainen, markkamääräinen — Inhemsk, i mark — Domestic, in Finnish currency — <sup>2)</sup> Inland bills discounted — <sup>3)</sup> Mortgage banks.<sup>4)</sup> Ei sisällä pankkien saamia lainoja — Innehåller icke lån till banker — Incl. no loans to the banks.

## 12. Suomen Pankin avista myyntikurssit — Finlands Banks avista försäljningskurser — Avista rates of exchange of the Bank of Finland

Päivämäärä Datum Date	New York 1 \$ (USD)	Montreal 1 C\$ (CAD)	Lontoo London 1 £ (GBP)	Tukholma Stockholm 100 Skr (SEK)	Oslo 100 Nkr (NOK)	Köpenhamina Köpenhamn Copenhagen 100 Dkr (DKK)	Frankfurt a/M. 100 DM (DEM)	Amsterdam 100 Fl (NLG)	Bryssel Brussels 100 Bfr <sup>1)</sup> (BEC)	Zürich 100 Sfr (CHF)	Parisi Paris 100 FF (FRF)	Roma Roma 100 Lit (LTL)	Wien Vien- na 100 Sch (ATS)	Tokio Tokyo 100 Yen (JPY)	Moskova Moskva Moscow Clearing, 1 Rbl (SUR)
	D 63	D 64	D 65	D 66	D 67	D 68	D 69	D 70	D 71	D 72	D 73	D 74	D 75	D 76	D 77
1978 29/12	3,935	3,320	8,020	92,00	78,80	77,60	215,55	199,20	13,670	242,70	94,30	0,480	29,50	2,030	5,970
1979 31/12	3,720	3,178	8,294	89,90	75,50	70,00	215,50	195,40	13,330	233,00	92,90	0,465	30,00	1,563	5,774
1980 31/12	3,849	3,240	9,216	88,20	74,75	64,60	196,70	180,40	12,290	217,90	85,45	0,420	27,75	1,898	5,701
1981 31/12	4,366	3,685	8,370	79,15	75,50	60,00	194,60	177,40	11,480	243,60	77,10	0,369	27,82	1,993	6,202
1982 31/12	5,299	4,309	8,558	72,65	75,20	63,25	223,10	201,95	11,340	266,00	78,80	0,389	31,74	2,263	7,440
1982 31/5	4,564	3,678	8,176	78,00	75,70	57,40	194,75	176,05	10,310	229,20	74,80	0,352	27,71	1,880	6,370
30/6	4,734	3,662	8,243	77,80	76,00	55,80	192,95	174,55	10,150	225,80	69,70	0,344	27,43	1,862	6,390
30/7	4,730	3,759	8,235	77,85	73,55	55,55	192,95	174,40	10,100	226,40	69,45	0,345	27,43	1,853	6,457
31/8	4,785	3,864	8,209	77,75	71,10	54,85	191,65	174,45	9,980	225,35	68,30	0,341	27,23	1,846	6,523
30/9	4,858	3,943	8,227	77,30	69,90	54,95	192,10	175,50	9,900	224,15	68,15	0,343	27,36	1,814	6,532
29/10	5,523	4,508	9,268	74,40	76,35	61,40	216,05	198,90	11,180	250,60	76,60	0,379	30,80	1,998	7,406
30/11	5,470	4,406	8,827	73,40	77,15	62,40	219,40	199,20	11,180	255,85	77,75	0,381	31,25	2,169	7,437
31/12	5,299	4,309	8,558	72,65	75,20	63,25	223,10	201,95	11,340	266,00	78,80	0,389	31,74	2,263	7,440
1983 31/1	5,416	4,384	8,317	72,80	75,90	63,00	221,50	201,55	11,330	270,85	78,30	0,386	31,60	2,277	7,462
28/2	5,391	4,399	8,231	72,55	75,65	62,65	223,05	201,75	11,330	264,30	78,30	0,387	31,79	2,290	7,515
31/3	5,479	4,454	8,077	73,00	76,05	63,70	225,90	200,85	11,380	263,40	75,45	0,381	32,20	2,292	7,514
29/4	5,441	4,444	8,508	72,70	76,65	62,35	221,60	197,00	11,130	264,20	74,05	0,374	31,50	2,295	7,496
31/5	5,485	4,464	8,845	72,90	76,90	60,85	217,80	193,90	10,910	262,35	72,75	0,368	30,95	2,303	7,523
30/6	5,549	4,525	8,500	72,70	76,20	60,80	218,30	194,75	10,910	263,75	72,85	0,369	31,00	2,321	7,542
29/7	5,650	4,590	8,591	73,05	76,65	59,60	214,05	191,65	10,700	265,90	71,35	0,363	30,50	2,343	7,573

13. Kotimainen clearingliike  
Inhemska clearingrörelse  
Domestic clearing accounts

Vuosi ja kuukausi År och månad Year and month	Postivekselit, shekit ja siirtomääräykset Postremissväxlar, checkar och kontokrediteringar Bankers' drafts, cheques and transfer orders	
	Luku Antal 1 000 Number	Määrä Belopp Total sum Milj. mk
	D 78	D 79
1978 .....	43 028	202 511
1979 .....	48 723	257 210
1980 .....	55 902	291 347
1981 .....	61 093	340 179
1982 .....	76 973	379 611
1981 IX ..	5 701	29 484
X ..	5 321	30 309
XI ..	5 834	28 664
XII ..	6 017	31 412
1982 III ..	5 764	31 718
IV ..	5 585	28 822
V ..	5 663	32 691
VI ..	6 027	31 194
VII ..	5 676	30 580
VIII ..	5 635	30 497
IX ..	6 911	33 059
X ..	8 774	32 982
XI ..	8 284	35 399
XII ..	8 721	37 802
1983 I ..	7 418	34 471
II ..	7 893	30 665
III ..	8 876	34 601
IV ..	7 957	34 079
V ..	8 803	37 271
VI ..	9 254	39 494

14. Helsingin Arvopaperipörssi  
Helsingfors Fondbörs  
Helsinki Stock Exchange

Vuosi ja kuukausi År och månad Year and month	Myynti — Försäljning — Sales				
	Osakkeet Aktier Shares	Merkintä- oikeudet Teknings- rätter Subscription rights	Deben- tuurit Deben- turerna Debentures	Obliga- tionit Obliga- tioner Bonds	Yhteensä Summa Total
	1 000 mk				
	D 80	D 81	D 82	D 83	D 84
1978 .....	153 673	19 125	15 442	138 993	327 233
1979 .....	259 790	46 452	25 600	224 908	556 750
1980 .....	307 954	55 470	32 310	303 112	698 846
1981 .....	342 676	12 223	62 944	1 000 925	<sup>a)</sup> 1 462 630
1982 .....	566 830	96 693	125 641	2 201 795	<sup>a)</sup> 3 084 753
1981 IX ..	28 899	1 642	1 883	101 218	<sup>a)</sup> 134 618
X ..	29 957	1 766	3 998	122 598	<sup>a)</sup> 170 536
XI ..	32 233	1 705	5 683	106 099	<sup>a)</sup> 157 539
XII ..	37 989	2 892	21 726	251 293	<sup>a)</sup> 327 446
1982 III ..	105 797	14 530	19 139	142 074	<sup>a)</sup> 284 246
IV ..	49 385	9 376	8 368	75 092	<sup>a)</sup> 142 925
V ..	45 172	16 904	7 896	160 942	<sup>a)</sup> 232 391
VI ..	44 265	19 926	17 649	193 018	<sup>a)</sup> 278 487
VII ..	25 427	1 213	7 081	84 817	<sup>a)</sup> 119 538
VIII ..	26 779	—	8 581	108 371	<sup>a)</sup> 144 602
IX ..	43 892	3 650	1 949	196 202	<sup>a)</sup> 249 893
X ..	42 189	6 608	4 875	242 925	<sup>a)</sup> 326 735
XI ..	47 472	15 985	7 628	312 425	<sup>a)</sup> 422 825
XII ..	61 161	5 590	28 091	465 543	<sup>a)</sup> 564 577
1983 I ..	43 392	6 488	32 973	238 370	<sup>a)</sup> 341 886
II ..	64 363	—	28 885	146 815	<sup>a)</sup> 261 757
III ..	105 312	1 406	40 575	100 516	<sup>a)</sup> 250 912
IV ..	114 331	5 005	25 389	94 434	<sup>a)</sup> 240 240
V ..	95 140	11 349	15 579	150 502	<sup>a)</sup> 276 950
VI ..	74 403	4 834	34 876	111 178	<sup>a)</sup> 243 662

Ks. huomautusosasto numerossa I — Se notavdelningen i häfte I — See note section in No. I.

<sup>1)</sup> Kaupallinen kurssi. Ei kaupallinen kurssi, ks. Suomen Pankin tiedote. Viralliset myyntikurssit — Kommerciell kurs. Okommerciell kurs, se Finlands Banks rapport över officiella försäljningskurser — Commercial rate. Financial rate, see Report of the Bank of Finland on the official selling rates.<sup>2)</sup> Ml. muut joukkovelkakirjalainat — Inkl. masskuldebrevslån — Incl. other bonds.

15. Unittaksen osakeindeksi — Unifitas aktieindex — Unifitas share index (1975 = 100)

Vuosi ja kuukausi År och månad Year and month	Pankit Banker Banks (26.58)	Vakuutus Försäkring Insurance (1.95)	Kauppa ja liikenne Handel och solfärdsel Trade and transport (5.14)	Teollisuus Industri Industry (66.82)	Sijtä — Därav — Of which:					Yleis- indeksi General index (100.00)
	D 85	D 86	D 87	D 88	Montala yritykset Mång- bransch- företag Multi- branch enterprises (82.11)	Metsä Skog Forest (16.82)	Metalli Metall Metal (7.44)	Tekstili ja vaatetus Textil och konfektion Textile and clothing (2.02)	Muu Övrig Other (7.92)	
					D 89	D 90	D 91	D 92	D 93	
1978 .....	65,6	85,9	107,7	71,1	72,4	60,9	73,4	46,8	91,2	71,8
1979 .....	78,5	98,6	129,0	86,5	85,3	74,5	92,3	67,1	116,9	86,8
1980 .....	84,7	119,1	138,3	92,3	87,1	75,4	103,4	78,0	142,9	93,2
1981 .....	83,4	148,7	150,8	95,1	85,7	77,9	120,3	79,7	149,9	95,9
1982 .....	115,5	224,5	199,4	127,5	108,5	92,4	209,7	100,8	206,6	129,8
1982 III ..	109,5	116,9	189,6	123,5	108,5	93,6	186,6	96,0	195,3	125,0
IV ..	112,3	213,4	190,5	124,2	109,0	92,2	194,1	95,0	195,9	126,2
V ..	115,1	213,7	196,7	131,0	114,4	95,6	213,7	101,6	203,5	131,8
VI ..	116,6	216,3	202,5	131,9	113,3	97,0	220,1	103,6	205,4	133,1
VII ..	122,9	232,9	201,8	134,5	114,5	98,5	224,1	104,7	215,2	136,8
VIII ..	122,2	235,7	202,5	135,5	114,9	97,4	228,9	107,1	219,1	137,4
IX ..	119,6	229,1	202,1	129,0	107,7	92,2	222,1	104,6	212,7	132,2
X ..	121,2	244,1	205,8	129,8	107,8	90,6	229,5	102,9	215,3	133,7
XI ..	125,2	261,9	219,5	132,8	108,4	88,1	243,1	104,6	230,6	137,8
XII ..	125,9	264,4	222,5	136,5	112,4	88,7	245,0	107,4	240,8	140,6
1983 I ..	126,2	303,8	220,7	139,1	114,6	90,3	251,3	115,8	242,2	143,1
II ..	130,1	320,0	233,0	150,4	123,3	92,0	292,1	121,3	258,6	152,6
III ..	133,9	346,2	247,4	166,3	133,6	104,2	328,2	128,3	288,4	165,4
IV ..	135,1	372,4	243,3	167,5	132,6	105,0	334,6	131,0	294,2	166,8
V ..	139,1	420,0	253,4	180,1	141,2	114,5	361,6	141,7	316,6	177,7
VI ..	143,9	485,1	256,0	190,4	146,7	121,8	392,2	152,8	333,3	187,2

16. Posti- ja telelaitos — Post- och televerket — Posts and Telecommunications

Vuosi ja kuukausi År och månad Year and month	Posti- toimen liikenne- tulot Inkomster av post- trafiken Postal revenue	Teletoi- men liikenne- tulot Inkomster av tele- verk- samhet Revenues from teleservices	Muut tulot Övriga inkomster Other revenues	Yhteensä Summa Total revenue	Kaukopuhelut — Fjärrsamtal Trunk calls				Sähkö- sanomat, kotimaiset ja ulkomaille Telegram, inrikes och till utlandet abroad Telegrams, domestic and abroad	Telexkirjoittamiset Telexskrivningar Telex calls	
					kotimaiset — inrikes domestic			ulkomaille (minuu- teissa) till utlandet (i minuter) abroad (minutes)		kotimaiset (minuu- teissa) inrikes (i minuter) domestic (minutes)	ulkomaille (minuu- teissa) till utlandet (i minuter) abroad (minutes)
					käsivälit- teinen liikenne (3 min. jaksoja) manuell trafik (3 min. perioder) <sup>1)</sup>	automaattiliikenne automatisk trafik					
						maksu- sykäyskiä à 20 p taxe- impulser à 20 p <sup>2)</sup>	puheluja samtal calls				
1 000 mk				1 000							
E 1	E 2	E 3	F 4	E 5	E 6	E 7	E 8	E 9	E 10	E 11	
1978 .....	1 056 869	1 423 851	244 780	2 725 501	20 728	4 147 943	248 152	48 157	832	10 351	9 351
1979 .....	1 162 862	1 608 459	300 538	3 071 859	14 754	4 629 364	272 589	61 285	820	10 327	10 502
1980 .....	1 270 233	1 765 570	293 106	3 328 909	1 985	5 161 377	297 886	69 963	797	10 651	11 406
1981 .....	1 495 707	1 898 876	353 744	3 748 326	1 470	5 431 068	319 550	80 121	771	11 968	12 516
*1982 .....	1 774 731	2 204 018	424 420	4 403 169	1 342	4 086 458	339 433	84 954	750	11 831	13 167
*1982 III	196 346	175 295	15 720	340 361	123	351 544	28 514	7 494	60	1 058	1 310
IV	145 217	197 547	74 008	316 772	118	348 773	29 218	7 181	58	1 032	1 031
V	158 650	210 586	19 980	389 216	106	344 320	28 695	7 021	95	999	1 150
VI	132 420	152 490	18 460	303 370	118	329 805	27 759	6 909	68	1 004	1 033
VII	120 143	180 743	64 986	365 872	105	289 865	26 270	5 963	59	851	837
VIII	125 079	173 935	14 985	313 999	111	334 391	28 302	6 829	58	892	1 044
IX	156 548	193 405	21 746	371 699	115	367 776	31 029	7 464	57	993	1 128
X	150 301	177 943	65 873	394 117	112	353 468	28 745	7 361	56	973	1 170
XI	157 018	239 312	18 790	415 121	111	362 781	29 308	7 630	58	1 041	1 273
XII	261 836	216 897	80 097	558 830	102	368 215	29 969	7 868	67	1 010	1 057
*1983 I	99 406	163 761	17 107	280 274	100	364 969	29 127	7 236	54	1 048	1 112
II	153 922	171 149	17 124	342 195	103	342 626	27 746	7 047	51	1 040	1 389
III	180 302	200 029	19 833	400 165	111	387 549	31 813	8 459	65	970	1 066
IV	169 403	196 787	71 523	437 712	101	347 102	28 938	7 043	51	934	1 103
V	191 720	232 483	22 721	446 923	106	373 117	31 120	7 926	97	951	1 255

Ks. huomautusosasto numerossa I — Se notavdelningen i häfte I — See note section in No. I.

<sup>1)</sup> Manual service (3-minute units) — <sup>2)</sup> Automatic service (charge impulses à 0,20 mk). — <sup>3)</sup> Vuodesta 1982 à 30 p. — Fr.o.m. år 1982 à 30 p. — Since 1982 à 0,30 mk.

## 17. Valtionrautatiet — Statsfärnvägarna — State railways

Vuosi ja kuukausi År och månad Year and month	Matkojen luku Resornas antal Number of journeys	Henkilö-kilometrit Person-kilometer Passenger kilometres	Kuljetettu tavara Befordrat gods Freight carried		Kuormassa kuljetetut tavaravaunut Transporterade lastade godsvagnar Loaded wagons hauled			Volyymi-indeksi Volym-index Volume index	
			1 000 t E 14	1 000 000 t-km E 15	Vaunuormatavara Vagnslastgods Wagonloads	Kappaletavara Styckegods Part-load goods	Yhteensä Summa Total	Henkilöliikenne Persontrafik Person traffic	Tavaraliikenne Gods- trafik Freight traffic
1978 .....	37 262	2 983,1	22 630	6 328	1 091	167	1 258	149	104
1979 .....	37 618	3 019,9	26 657	7 368	1 253	171	1 424	152	119
1980 .....	39 310	3 215,6	29 574	8 335	1 416	183	1 599	160	134
1981 .....	41 016	3 274,1	29 848	8 391	1 433	187	1 620	165	136
1982 .....	41 406	3 326,0	28 745	8 000	1 370	186	1 556	166	131
1982 I ..	3 416	232,3	2 242	644	111	15	126	144	127
II ..	3 422	270,4	2 274	684	109	15	124	147	137
III ..	3 717	286,9	2 893	859	138	17	155	163	160
IV ..	3 461	270,1	2 443	715	116	16	132	174	140
V ..	3 328	262,6	2 394	686	114	16	130	160	133
VI ..	2 910	291,6	2 287	631	110	14	124	187	123
VII ..	2 924	316,8	2 118	560	102	13	115	175	109
VIII ..	3 571	291,8	2 308	603	110	15	125	157	116
IX ..	3 427	255,3	2 364	631	111	16	127	149	131
X ..	3 669	279,1	2 479	655	116	16	132	148	136
XI ..	3 882	267,8	2 436	662	116	17	133	165	129
XII ..	3 679	301,3	2 507	670	117	16	133	201	130
1983 I ..	3 651	248,1	1 734	509	86	15	101	148	99
II ..	3 447	274,2	2 259	648	110	14	124	148	129
III ..	3 734	306,3	2 846	795	137	17	154	171	161
IV ..	3 454	251,4	2 431	695	115	15	130	174	148
V ..	3 453	264,8	2 466	696	118	16	134	163	136
VI ..	2 980	293,8	2 392	674	114	12	126	191	128

Vuosi ja kuukausi År och månad Year and month	Henkilöliikennetuotot Intäkter av persontrafiken Income from passenger traffic	Tavaraliikennetuotot Intäkter av godstrafiken Income from freight traffic	Muut tuotot Övriga intäkter Other incomes	Tuotot kaikkiaan Summa intäkter Total income	Kulut Kostnader Costs	Alijäämä (—) Underskott (—) Deficit (—)	Kustannustekijäin hinta- indeksi Kostnadsfaktorernas prisindex Price index of costs							
								1 000 000 mk						
								E 21	E 22	E 23	E 24	E 25	E 26	E 27
1978 .....	350,29	900,65	92,29	1 343,24	◆ 1 809,46	— 446,23	280							
1979 .....	385,67	1 046,20	108,93	1 540,79	◆ 2 026,62	— 485,83	304							
1980 .....	442,46	1 279,33	142,46	1 864,25	◆ 2 362,68	— 498,43	340							
1981 .....	520,65	1 450,67	144,02	2 115,34	◆ 2 805,80	— 690,46	391							
1982 .....	575,46	1 505,39	180,32	2 261,17	◆ 3 059,60	— 798,43	437							
1982 I ..	36,77	110,27	5,18	152,22	◆ 206,47	— 54,25	413							
II ..	45,25	116,73	10,75	172,73	◆ 243,81	— 71,08	418							
III ..	44,74	143,97	15,29	204,01	◆ 249,57	◆ — 45,56	436							
IV ..	49,37	123,30	14,91	187,58	◆ 254,40	— 66,82	439							
V ..	45,14	122,39	10,18	177,71	◆ 242,33	— 64,62	440							
VI ..	50,21	126,70	13,38	190,29	◆ 259,50	— 69,21	440							
VII ..	53,92	117,27	9,32	180,51	◆ 338,98	— 158,47	440							
VIII ..	52,25	111,38	12,55	176,17	◆ 213,47	— 37,30	440							
IX ..	43,38	123,73	23,68	190,79	◆ 238,93	— 48,14	441							
X ..	43,70	127,28	11,78	182,76	◆ 237,46	— 54,70	448							
XI ..	43,99	121,05	13,12	178,16	◆ 261,28	— 83,12	448							
XII ..	66,73	161,32	40,20	268,25	◆ 313,41	— 45,16	449							
1983 I ..	40,75	97,33	6,21	144,29	◆ 247,50	— 103,21	458							
II ..	46,30	120,50	18,19	184,99	◆ 248,11	— 63,12	459							
III ..	50,03	142,76	12,99	205,79	◆ 283,79	— 78,01	475							
IV ..	49,66	143,19	9,27	202,12	◆ 269,35	— 67,02	475							
V ..	50,69	134,10	13,84	198,63	◆ 271,05	— 72,42	475							
VI ..	53,31	130,60	13,50	197,40	◆ 297,61	— 100,21	476							

Ks. huomautusosasto numerossa I — Se notavdelningen i häfte I — See note section in No. I.

**18. Yöpyymisien lukumäärät majoitusliikkeissä — Antalet övernattningar på härbärgeringsställen**  
*Numbers of nights in the accomodation facilities*

Vuosi ja kuukausi År och månad Year and month	Yhteensä Summa Total	Asuinmaa — Hemland — Country of domicile						
		Suomi Finland	Ulkomaat Utländet Foreign countries	siitä — därav — of which				Yhdysvallat Förenta staterna USA
				muut Pohjoismaat övriga nordiska länder other Nordic countries	Saksan liittotasavalta Förb.rep. Tyskland Fed. Rep. of Germany	Neuvostoliitto Sovjetunionen		
E 28	E 29	E 30	E 31	E 32	E 33	E 34		
1978.....	5 772 104	4 186 045	1 586 059	624 453	257 993	144 237	121 876	
1979.....	6 451 716	4 728 312	1 723 404	681 824	293 825	158 778	95 682	
1980.....	6 993 812	5 150 419	1 843 393	741 552	311 653	176 911	84 927	
1981.....	7 473 502	5 419 254	2 054 248	873 650	332 299	202 384	97 744	
1982.....	7 603 659	5 578 978	2 024 681	857 517	269 726	227 770	114 840	
1982 I	423 723	339 963	83 760	30 745	10 593	14 081	4 734	
II	552 901	456 317	96 584	36 412	10 231	17 485	4 707	
III	671 081	555 646	115 435	48 328	13 020	18 156	4 530	
IV	599 006	476 950	122 056	55 452	11 094	18 392	6 372	
V	601 265	431 204	170 061	74 949	14 915	21 668	9 162	
VI	787 215	520 874	266 341	100 131	50 776	22 884	16 121	
VII	992 513	594 754	397 759	192 911	71 882	16 791	22 319	
VIII	817 894	519 442	298 452	123 028	45 877	20 700	17 754	
IX	630 970	474 615	156 355	62 594	15 891	20 478	10 672	
X	577 370	443 368	134 002	55 007	11 603	24 163	8 300	
XI	549 736	441 250	108 486	47 059	7 173	18 698	6 842	
XII	399 985	324 595	75 390	30 901	6 671	14 274	3 327	
*1983 I	461 341	376 569	84 772	30 824	9 462	16 565	4 480	
II	571 474	470 517	100 957	36 516	10 054	19 597	5 582	
III	668 810	541 757	127 053	44 618	13 076	24 596	9 170	
IV	594 179	479 785	114 394	43 489	8 429	18 329	6 750	

**19. Tiellikenneonnettomuudet — Vägtrafikolyckor — Road traffic accidents**

Poliisin tietoon tulleet henkilövahinkoihin johtaneet tiellikenneonnettomuudet  
 Vägtrafikolyckor med personskada som har kommit till polisens kännedom  
 Road traffic accidents involving personal injury known to the police

Vuosi ja kuukausi År och månad Year and month	Onnettomuudet Olyckor Accidents			Uurit Offren Victims		Kuolleet — Dödade — Killed				Loukkaantuneet Skadade Injured
	Yhteensä Summa Total	Kuolemaan johtaneita Dödlig utgång Fatal	Loukkaantu- miseen johtaneita Annan personska- da Other personal injury	Yhteensä Summa Total	Tienkäyttäjryhmä Trafikantgrupp Road user group					
					Jalan- kulkijat Gående Pedestrian	Polku- pyörä Cykel Cycle	M.pvöörä/ mopo M.cykel/ moped M.cycle/ moped	Henkilö- auto Personbil Private car		
									F 35	
1978.....	7 001	557	6 444	610	143	87	101	248	8 701	
1979.....	6 938	582	6 356	650	152	104	80	276	8 762	
1980.....	6 790	514	6 276	551	139	107	64	202	8 442	
1981.....	7 173	518	6 655	555	131	104	76	212	9 072	
1982.....	7 402	525	6 877	569	156	82	47	256	9 117	
1981 IX	701	49	652	50	9	18	11	11	849	
X	780	63	717	66	15	14	5	25	926	
XI	610	59	551	70	22	8	1	32	767	
XII	625	53	572	56	17	5	6	23	823	
1982 I	504	34	470	38	11	3	2	18	667	
II	357	21	336	22	8	1	1	12	461	
III	380	30	350	32	12	2	1	15	461	
IV	439	30	409	32	9	4	5	14	522	
V	553	36	517	37	8	10	3	13	640	
VI	720	40	680	45	9	8	6	21	887	
VII	772	59	713	62	8	16	7	28	1 033	
VIII	782	47	735	54	7	6	5	32	945	
IX	780	53	727	53	10	11	7	24	930	
X	776	53	723	61	20	6	5	26	934	
XI	659	52	607	56	20	6	1	24	766	
XII	680	70	610	77	34	9	4	29	871	
*1983 I	591	58	533	68	30	7	2	29	743	
II	406	28	378	33	7	1	—	18	495	
III	404	33	371	38	11	3	3	15	511	

Ks. huomautusosasto numerossa I — Se notavdelningen i häfte I — See note section in No. I.

## 20. Moottoriajoneuvot — Motorfordon — Motor vehicles

Vuoden ja kuukauden loppussa Vid utgången av At the end of year or month	Henkilöautot Personbilar Cars		Kuorma-autot Lastbilar Lorries		Linja- autot Bussar Buses	Paketti- autot Paket- bilar Vans	Erikois- autot Special- bilar Special auto- mobiles	Kaikki autot Alla bilar All automobiles		Käyttövoima Drivkraft Motive power		Moottori- pyörät Motor- cyklar Motor- cycles	Traktori- Traktorer Tractors		
	Yhteensä Summa Total	Ammatt. Yrkesm. Profes- sional	Yhteensä Summa Total	Ammatt. Yrkesm. Profes- sional				Yhteensä Summa Total	Am- matt. Yrkesm. Profes- sional	E 51	E 52			E 53	E 54
	a. Rekisterissä olevat ajoneuvot — Inregistrerade motorfordon — Motor vehicles registered														
1978 .....	1 115 265	9 930	50 479	23 883	8 786	88 642	7 630	1 270 802	44 129	1 137 018	133 720	43 197	223 817		
1979 .....	1 169 501	10 018	51 756	24 347	8 826	91 339	8 136	1 329 558	44 753	1 180 694	148 798	42 813	232 393		
1980 .....	1 225 931	10 022	52 527	24 669	8 963	96 624	8 782	1 392 827	45 363	1 222 578	168 671	43 377	241 339		
1981 .....	1 279 192	9 941	52 698	24 584	9 054	102 303	9 384	1 452 631	45 320	1 252 899	189 509	44 060	251 207		
1982 .....	1 352 055	10 060	52 996	24 415	9 066	108 684	9 896	1 532 697	45 307	1 309 592	212 878	45 801	261 773		
	b. Rekisteriin merkityt uudet moottoriajoneuvot — Inregistrerade nya motorfordon — New vehicles registered														
1978 .....	81 175	3 203	3 987	2 252	614	6 905	344	93 025	6 418	79 027	13 995	1 916	9 706		
1979 .....	100 132	4 110	4 487	2 533	589	8 199	348	113 755	7 616	94 219	19 246	2 148	10 698		
1980 .....	103 760	3 855	5 069	3 042	641	11 594	565	121 629	7 994	95 622	24 931	2 942	11 354		
1981 .....	105 628	3 442	4 816	2 908	556	12 898	522	124 420	7 347	94 756	27 414	3 234	11 693		
1982 .....	128 761	3 560	4 176	2 344	535	13 498	560	147 530	6 866	116 314	29 499	3 952	11 692		
*1982	IV .....	12 295	303	294	143	48	1 202	64	13 903	529	11 331	2 448	880	1 250	
	V .....	10 225	279	342	176	49	1 154	50	11 820	533	9 275	2 448	678	1 201	
	VI .....	11 514	299	342	167	26	1 025	38	12 945	518	10 444	2 396	720	714	
	VII .....	9 894	265	274	154	19	960	34	11 181	469	8 993	2 124	438	546	
	VIII .....	9 292	347	257	156	18	995	28	10 590	552	8 344	2 167	335	594	
	IX .....	10 797	333	353	190	36	1 229	43	12 458	597	9 604	2 691	197	898	
	X .....	14 753	292	315	190	64	1 422	44	16 598	580	13 409	3 015	91	999	
	XI .....	10 632	277	403	241	41	1 343	40	12 459	620	9 646	2 646	31	994	
	XII .....	5 220	246	646	414	107	871	47	6 891	814	4 647	2 167	14	601	
*1983	I .....	15 596	329	391	194	31	1 444	82	17 544	591	13 671	3 712	88	2 275	
	II .....	9 917	301	306	154	53	763	50	11 089	529	8 581	2 423	115	867	
	III .....	12 308	330	328	162	57	1 044	52	13 789	577	10 955	2 735	508	960	
	IV .....	11 202	319	313	143	49	1 073	48	12 685	537	10 074	2 540	1 257	1 163	
	V .....	11 162	371	313	170	58	1 214	55	12 802	635	9 908	2 845	970	1 047	

## 21. Ulkomainen merenkulku — Sjöfarten mellan Finland och utlandet — Foreign shipping

Vuosi ja kuukausi År och månad Year and month	Saapuneet alukset — Ankomma fartyg — Vessels entered					Lähteneet alukset — Avgångna fartyg — Vessels cleared							
	Luku — Antal Number		1 000 nettotonnia nettoton tons		Tuotu tavaramäärä Im- porterad varu- mängd Tons imported 1 000 t	Siitä suomal. aluksilla Därv med finska fartyg Of which by Finnish vessels	Luku — Antal Number		1 000 nettotonnia nettoton tons		Vietet tavaramäärä Ex- porterad varu- mängd Tons exported 1 000 t	Siitä suomal. aluksilla Därv med finska fartyg Of which by Finnish vessels	
	Kalk- kiaan Summa Total	Niistä suomal. Därv finska Of which Finnish	Kalk- kiaan Summa Total	Lastissa Last- förande With cargo			Kalk- kiaan Summa Total	Niistä suomal. Därv finska Of which Finnish	Kalk- kiaan Summa Total	Lastissa Last- förande With cargo			
	E 57	E 58	E 59	E 60	E 61	E 62	E 63	E 64	E 65	E 66	E 67	E 68	
1978 .....	17 165	8 712	37 354	32 344	25 725	13 106	17 132	8 468	37 857	28 879	15 638	7 100	
1979 .....	17 428	8 704	41 061	36 142	30 639	15 952	17 513	8 752	41 762	30 792	17 188	7 226	
1980 .....	17 048	7 693	44 068	39 156	31 470	14 429	17 119	7 712	44 890	33 505	17 900	6 634	
1981 .....	16 266	7 744	49 452	44 375	30 178	15 455	16 359	7 751	49 844	39 092	18 419	8 639	
1982 .....	15 486	7 365	49 750	45 244	30 260	15 517	15 449	7 367	49 479	38 901	16 040	7 718	
1982	III ..	812	415	2 927	2 587	1 748	816	427	2 952	2 431	1 426	780	
	IV ..	1 097	536	3 829	3 487	2 256	1 119	550	3 884	3 183	1 395	707	
	V ..	1 478	675	4 511	4 107	2 670	1 569	1 416	4 244	3 413	1 304	662	
	VI ..	1 678	792	4 976	4 590	2 708	1 562	1 703	4 833	3 910	1 466	621	
	VII ..	1 905	917	5 406	4 951	2 826	1 322	1 863	5 230	4 073	1 173	484	
	VIII ..	1 761	853	5 301	4 950	2 905	1 224	1 756	5 278	4 164	1 196	564	
	IX ..	1 446	702	4 161	3 768	2 625	1 329	1 447	4 142	3 185	1 290	591	
	X ..	1 345	612	4 104	3 772	2 736	1 309	1 327	4 210	3 219	1 310	619	
	XI ..	1 206	547	4 254	3 908	3 263	1 584	1 211	4 197	3 034	1 298	612	
	XII ..	1 102	519	3 913	3 495	2 540	1 231	1 133	4 088	3 124	1 459	629	
1983	I ..	968	434	3 765	3 434	2 453	1 001	931	422	3 631	2 831	1 255	654
	II ..	821	383	3 253	2 934	1 919	799	854	3 328	2 735	1 326	714	
	III ..	947	454	3 670	3 275	2 060	1 141	957	3 681	3 019	1 448	770	
	IV ..	1 058	467	3 523	3 172	1 776	797	1 064	3 529	3 019	1 365	680	
	V ..	1 436	623	4 479	4 019	2 762	1 365	1 411	4 336	3 436	1 477	595	
	VI ..	1 695	772	4 830	4 330	2 367	1 205	1 716	5 055	4 036	1 613	670	

Ks. huomautusosasto numerossa I — Se notavdelningen i häfte I — See note section in No. I.

## 22. Kauppalaivasto — Handelsflottan — Merchant fleet

Vuoden ja kuukauden lopussa Vid utgången av At the end of	Koko kauppalaivasto Hela handelsflottan Whole merchant fleet		Matkustajalukset Passagerarfartyg Passenger vessels		Sällöalukset Tankfartyg Tankers	
	Luku Antal Number	1 000 brt. gross tons	Luku Antal Number	1 000 brt. gross tons	Luku Antal Number	1 000 brt. gross tons
	E 69	E 70	E 71	E 72	E 73	E 74
1978 .....	459	2 314	121	193	47	1 112
1979 .....	466	2 420	131	197	41	1 194
1980 .....	487	2 346	143	238	39	1 101
1981 .....	483	2 479	148	264	45	1 282
1982 .....	483	2 210	153	257	45	1 095
1982 II ....	484	2 472	148	258	46	1 284
III ....	486	2 472	150	258	46	1 284
IV ....	482	2 269	149	258	44	1 096
V ....	483	2 249	150	258	44	1 076
VI ....	482	2 240	151	261	44	1 076
VII ....	480	2 238	151	261	44	1 076
VIII ....	483	2 260	153	262	45	1 094
IX ....	482	2 221	154	262	45	1 094
X ....	483	2 210	154	262	45	1 094
XI ....	483	2 208	154	262	46	1 111
XII ....	483	2 210	153	257	45	1 095
1983 I ....	485	2 210	153	257	45	1 095
II ....	483	2 197	153	257	44	1 083
III ....	485	2 198	154	257	44	1 083
IV ....	483	2 193	155	257	44	1 083
V ....	478	2 169	154	256	44	1 083
VI ....	482	2 429	155	256	47	1 325

23. Kotimaisten lentoyhtiöiden säännöllinen lentoliikenne  
Inhemiska flygbolags reguljära flygtrafik  
Scheduled air traffic of Finnish airlines

Vuosi ja kuukausi År och månad Year and month	Lentokm Flygkm Kilometres flown	Matkustajakm Passagerakm Passengers km	Matkustajien luku Antal passagerare Passengers carried	Rahlia ja postia Frakt och post Freight and mail
				1 000 ton-km
	E 75	E 76	E 77	E 78
1978 ...	29 950	1 644 223	1 993 441	41 880
1979 ...	31 908	1 983 621	2 352 979	45 996
1980 ...	35 499	2 139 005	2 512 159	52 766
1981 ...	37 044	2 513 137	2 751 100	56 786
1982 ...	36 743	2 589 497	2 815 200	66 867
1982 II	2 814	168 056	211 766	5 312
III	3 141	204 733	248 416	5 883
IV	3 051	212 083	238 984	5 092
V	3 207	234 827	254 952	5 350
VI	3 232	268 063	257 476	5 203
VII	3 175	262 940	221 959	4 662
VIII	3 245	257 170	240 375	4 929
IX	3 051	240 040	260 049	5 862
X	3 093	233 405	253 545	6 490
XI	2 961	170 691	223 225	6 232
XII	2 782	157 766	200 615	6 573
I	3 020	162 447	204 317	5 479
II	2 748	161 606	204 994	5 954
III	3 054	214 889	250 971	6 194
IV	2 920	209 373	230 658	6 200

24. Bruttokansantuote toimialoittain — Bruttonationalprodukt enligt näringsgrenar — Gross domestic product by kind of activity  
1 000 000 mk  
1975 hintoihin — 1975 års priser — 1975 prices

Vuosi ja neljännes År och kvartal Year and quarter	Maatalous Jordbruk Agriculture	Metsätalous Skogshushållning Forestry	Teollisuus ja kaivannaistoiminta Tillverknings-, gruv- o. a. ekstraktivindustri Manufacturing, mining and quarrying	Sähkö-, kaasu- ja vesihuolto El-, gas- och vattenförsörjning Electricity, gas and water	Talonrakennustoiminta Husbyggnadsverksamhet Building	Maa- ja vesirakennustoiminta Anläggningsverksamhet Other construction	Liikenne Transport Transport and communication	Kauppa Handel Trade	Muu toiminta Övrig verksamhet Other activities	Bruttokansantuote yhteensä Bruttonationalprodukten tillsammans Total gross domestic product	Yrittäjätoiminta Näringslivet Industries
	F 1	F 2	F 3	F 4	F 5	F 6	F 7	F 8	F 9	F 10	F 11
1978 ....	4 971	5 150	26 922	3 180	6 102	2 226	6 746	8 606	35 447	104 845	72 204
1979 ....	5 090	6 210	29 874	3 413	6 161	2 236	7 477	9 249	36 881	112 813	78 482
1980 ....	5 508	6 539	32 368	3 545	6 649	2 316	7 923	9 590	38 429	119 627	83 793
*1981 ....	5 104	6 163	33 405	3 627	6 426	2 368	8 118	9 681	39 872	121 306	84 605
*1982 ....	5 467	5 812	32 992	3 591	6 719	2 367	8 180	10 024	41 404	122 939	85 102
1979 III	2 034	824	6 706	728	1 654	550	1 880	2 332	9 107	27 115	18 874
IV	981	1 765	8 116	906	2 019	580	2 116	2 538	9 481	30 426	21 490
*1980 I	938	1 742	8 088	1 081	1 349	565	1 834	2 198	9 395	28 746	19 846
II	1 065	1 703	8 096	754	1 353	584	1 866	2 366	9 642	29 117	20 131
III	2 446	1 126	7 459	795	1 894	576	2 044	2 424	9 508	29 733	21 088
IV	1 059	1 969	8 726	916	2 053	591	2 179	2 602	9 885	32 031	22 729
*1981 I	926	1 672	8 301	996	1 345	569	1 848	2 163	9 742	29 010	19 959
II	1 144	1 808	8 438	768	1 298	598	1 973	2 441	10 009	30 126	20 909
III	2 023	937	7 638	902	1 706	585	2 066	2 445	9 868	29 575	20 711
IV	1 010	1 746	9 027	961	2 077	617	2 232	2 633	10 250	32 595	23 025
*1982 I	880	1 581	8 306	1 024	1 237	562	1 876	2 177	10 079	29 142	19 849
II	1 018	1 611	8 433	817	1 368	590	2 022	2 465	10 517	30 413	20 839
III	2 442	769	7 434	865	1 811	594	2 034	2 512	10 203	30 011	20 944
IV	1 127	1 850	8 749	886	2 304	621	2 249	2 871	10 605	33 373	23 470
*1983 I	1 035	1 672	8 228	996	1 351	543	1 897	2 267	10 398	29 925	20 263

Ks. huomautusosasto numerossa I — Se notavdelningen i häfte I — See note section in No. I.

**25. Bruttokansantuote ja kansantulo — Bruttonationalprodukt och nationalinkomst — Gross domestic product and national income**  
 1 000 000 mk

Vuosi ja neljännes År och kvartal Year and quarter	Bruttokansantuote Bruttonationalprodukt Gross national product	Kulutuksenmenot Konsumtionsutgifter Final consumption expenditure			Investoinnit Investeringar Gross fixed capital formation			Vienti Export Exports	Tuonti Import Imports	Kansantulo Nationalinkomst National income	Siitä palkkasumma Därav löner Of which wages
		Yksityiset Privata Private	Julkiset Offentliga Government services	Yhteensä Tillsammans Total	Yksityiset Privata Private	Julkiset Offentliga Government services	Yhteensä Tillsammans Total				
Käypiin hintoihin — Löpande priser — Current prices											
1978 ....	139 918	78 733	26 252	104 985	28 190	4 578	32 768	43 090	37 654	119 404	63 415
1979 ....	161 957	89 604	29 755	119 359	31 948	5 051	36 999	52 654	50 256	137 798	72 720
1980 ....	186 846	102 082	34 738	136 819	39 922	6 240	46 162	63 806	65 290	158 702	85 070
*1981 ....	211 964	115 608	40 601	156 209	44 487	6 949	51 436	73 504	70 057	180 036	98 592
*1982 ....	235 909	130 674	47 122	177 796	48 400	7 614	56 015	75 500	73 999	199 994	109 014
1979 I	37 019	21 251	6 727	27 978	7 118	1 206	8 323	11 819	10 446	31 674	16 323
II	39 880	22 773	7 157	29 930	6 994	1 301	8 295	13 015	11 673	33 770	17 758
III	40 572	22 095	7 974	30 069	7 716	1 240	8 956	12 765	13 009	34 578	19 700
IV	44 486	23 486	7 897	31 383	10 120	1 305	11 425	15 056	15 128	37 776	18 940
*1980 I	41 148	24 042	7 632	31 674	8 783	1 421	10 204	15 486	15 193	34 912	18 679
II	44 522	25 651	8 371	34 021	8 606	1 602	10 208	14 914	15 744	37 899	20 929
III	48 515	25 370	9 349	34 719	10 694	1 569	12 263	15 880	17 406	41 284	22 950
IV	52 661	27 019	9 386	36 405	11 840	1 647	13 487	17 527	16 947	44 607	22 512
*1981 I	47 295	27 344	9 076	36 420	10 303	1 653	11 956	17 043	15 294	40 106	22 062
II	51 825	29 373	9 784	39 158	9 410	1 804	11 213	18 321	17 880	43 806	24 133
III	54 050	28 613	10 953	39 565	11 137	1 721	12 858	17 967	17 856	46 012	26 733
IV	58 794	30 279	10 789	41 067	13 637	1 772	15 409	20 172	19 026	50 112	25 664
*1982 I	52 301	30 634	10 455	41 089	10 486	1 817	12 303	19 036	16 915	44 348	24 511
II	57 763	32 727	11 328	44 056	10 606	1 984	12 589	18 642	17 599	48 661	26 886
III	60 202	32 288	12 638	44 926	11 905	1 875	13 780	16 808	17 670	51 185	29 366
IV	65 642	35 026	12 701	47 727	15 404	1 939	17 343	21 014	21 816	55 800	28 250
*1983 I	58 435	34 560	11 891	46 451	11 443	1 968	13 411	20 467	18 845	49 072	27 330

## 1975 hintoihin — 1975 års priser — 1975 prices

1978 ....	104 845	57 939	20 313	78 252	21 389	3 530	24 919	33 583	27 254
1979 ....	112 813	61 183	21 060	82 243	22 272	3 582	25 854	36 657	31 635
1980 ....	119 627	62 947	21 992	84 939	24 671	3 907	28 577	39 966	35 374
*1981 ....	121 306	63 965	22 758	86 722	24 970	3 922	28 892	41 664	34 025
*1982 ....	122 939	66 134	23 889	90 022	25 330	3 961	29 291	40 117	34 299
1979 I	27 136	14 980	5 216	20 196	5 070	892	5 963	8 564	7 165
II	28 137	15 677	5 207	20 883	4 883	912	5 795	9 250	7 566
III	27 115	14 927	5 256	20 183	5 388	875	6 262	8 630	7 960
IV	30 426	15 600	5 381	20 981	6 931	903	7 834	10 213	8 944
*1980 I	28 746	15 570	5 432	21 002	5 579	955	6 535	10 066	8 346
II	29 117	15 991	5 441	21 432	5 353	993	6 345	9 459	8 605
III	29 733	15 409	5 498	20 907	6 587	962	7 549	9 910	9 437
IV	32 031	15 977	5 621	21 598	7 151	996	8 148	10 531	8 986
*1981 I	29 010	15 716	5 625	21 341	5 829	973	6 802	10 006	7 576
II	30 126	16 340	5 632	21 972	5 284	1 005	6 290	10 489	8 708
III	29 575	15 632	5 688	21 320	6 259	962	7 221	9 960	8 525
IV	32 595	16 278	5 812	22 090	7 597	982	8 579	11 210	9 216
*1982 I	29 142	15 944	5 904	21 848	5 537	983	6 519	10 530	8 026
II	30 413	16 611	5 912	22 524	5 558	1 015	6 573	10 143	8 401
III	30 011	16 173	5 971	22 144	6 272	972	7 243	8 944	8 501
IV	33 373	17 405	6 101	23 507	7 963	992	8 955	10 500	9 571
*1983 I	29 925	16 664	6 111	22 774	5 620	983	6 603	10 251	8 209

**26. Bruttokansantuote henkeä kohden  
Bruttonationalprodukt per invånare  
Gross domestic product per capita**  
 Käypiin hintoihin — Löpande priser — Current prices

Vuosi År Year	mk	
	F 23	
1970 ....	9 739	
1971 ....	10 677	
1972 ....	12 371	
1973 ....	14 969	
1974 ....	18 790	
1975 ....	21 626	
1976 ....	24 334	
1977 ....	26 813	
1978 ....	29 438	
1979 ....	33 989	
1980 ....	39 089	
*1981 ....	44 159	
*1982 ....	48 883	

## 27. Rakennuskustannusindeksi — Byggnadskostnadsindex — Building Cost Index

1980 = 100. Ryhmien painot ilmoitettu suluissa — Gruppvikterna angivna inom parentes — Weighting figures in parentheses

Vuosi ja kuukausi År och månad Year and month	Kokonaisindeksi — Totalindex — Total index					0 Rakennuttajan kustannukset Byggherrens kostnader Employer's costs	1 Maa- rakennus Mark- byggnad Earth work	2-3 Perustuk- set ja runko Grund och atomme Foundations and frame	4-5 Täydentävät ja pinta- rakenteet Kompl. och ythe- klädnader Supplemen- tary and surface structures
	0-9								
	a Työ Arbete Work	b Aine Material Material	c Palvelu Tjänst Services	d Kalusto Utrust- ning Plant equipment	e Yhteensä Summa Total				
	(210)	(591)	(162)	(37)	(1000)				
G 1	G 2	G 3	G 4	G 5	G 6	G 7	G 8	G 9	
1981 .....	109,6	110,0	110,8	111,0	110,1	110,7	108,9	112,1	109,5
1982 .....	116,8	117,8	118,4	118,8	117,7	117,2	116,1	122,4	113,8
1982 I	113,0	113,8	114,9	116,4	113,9	114,4	109,3	117,9	110,2
II	113,0	114,0	115,3	116,4	114,1	114,7	108,3	118,5	110,4
III	116,8	115,0	117,1	116,4	115,7	116,9	111,0	119,6	111,8
IV	117,1	116,4	117,9	117,1	116,8	117,8	114,3	121,3	112,2
V	116,1	117,0	118,3	117,1	117,0	117,8	116,0	121,6	112,7
VI	116,1	117,5	119,2	117,1	117,5	119,3	117,0	122,2	113,1
VII	116,1	117,7	118,2	117,1	117,4	116,1	117,8	122,4	113,1
VIII	116,1	118,6	118,5	121,4	118,1	116,2	118,5	123,0	114,5
IX	116,1	119,2	118,8	121,4	118,6	116,5	119,3	123,4	115,0
X	120,4	120,7	120,7	122,1	120,7	118,6	120,7	126,0	116,5
XI	120,4	121,6	121,0	121,4	121,2	119,0	120,7	126,5	118,0
XII	120,4	122,0	121,1	121,8	121,5	119,2	120,7	127,0	118,3
1983 I	118,9	123,9	125,6	128,3	123,3	122,3	121,8	129,9	119,5
II	118,9	124,6	126,0	130,2	123,8	122,8	122,7	130,5	119,8
III	118,9	125,6	126,6	130,2	124,5	123,9	123,3	131,0	120,3
IV	122,0	126,5	127,7	130,3	125,9	125,5	123,2	131,6	120,8
V	125,1	127,0	129,0	131,1	127,1	126,5	125,9	132,9	121,7
VI	125,8	130,4	131,6	133,5	129,7	129,6	127,2	136,0	124,8

Vuosi ja kuukausi År och månad Year and month	6 Kalusteet, varusteet ja laitteet Inredning, utrustning och anläggningar Fixtures, equipment	7 Konetekniset sivu-urakat Maskin- tekniska sido- entreprenader Side contracts; mechanical engineering	Siitä — Därav — Of which		8 Työmaan käyttö- kustannukset Arbetsplat- sens drift- kostnader Building site operating costs	9 Työmaan yhteis- kustannukset Arbetsplat- sens kollektiva kostnader Building site general costs	1-6, 8-9 Rakennustek- niset työt Byggnads- tekn. arbeten Construction work	1-9 Rakentajan indeksi Byggarens index Builder's index
			7.1-2 LVI-työt VVS-arbeten Heating plumbing and ventilation	7.3 Sähkötyöt El. installation Electrical installations				
			(102)	(43)				
			(65)	(160)				
G 10	G 11	G 12	G 13	G 14	G 15	G 16	G 17	
1981 .....	106,5	108,5	107,0	109,1	111,2	109,4	110,3	110,0
1982 .....	111,8	116,5	113,9	117,3	118,4	117,0	118,0	117,8
1982 I	109,2	113,3	111,7	113,1	116,2	112,9	114,0	113,9
II	109,2	113,4	111,6	113,1	116,1	113,1	114,2	114,1
III	109,7	115,0	113,4	114,3	116,8	117,1	115,8	115,7
IV	109,6	116,1	113,8	117,2	117,1	117,7	116,9	116,8
V	111,2	116,1	113,7	116,8	117,3	116,4	117,2	117,0
VI	112,4	115,8	113,1	116,8	117,3	116,5	117,7	117,4
VII	112,4	116,0	113,1	116,8	117,5	116,6	117,8	117,5
VIII	112,9	116,3	113,3	117,1	119,7	116,6	118,7	118,3
IX	113,3	117,0	114,2	117,1	119,7	116,6	119,0	118,7
X	113,8	119,2	115,6	121,9	120,9	120,1	121,1	120,8
XI	113,8	120,0	116,6	121,9	120,6	120,3	121,7	121,4
XII	114,5	120,1	116,6	121,9	121,3	120,4	122,0	121,7
1983 I	117,5	120,4	116,9	122,1	125,8	119,0	124,0	123,4
II	118,4	121,2	118,0	122,1	126,8	119,2	124,5	123,9
III	120,4	121,7	118,6	122,1	126,6	120,5	125,2	124,6
IV	120,4	125,4	121,5	128,7	127,0	123,4	126,0	125,9
V	120,8	125,8	121,9	128,7	128,0	125,9	127,4	127,1
VI	124,3	129,1	125,1	132,1	129,9	126,3	129,8	129,7

Ks. huomautusosasto numerossa I — Se notavdelningen i häfte I — See note section in No. I.

28. Pientalon rakennuskustannusindeksi — Byggnadskostnadsindex för småhus — Building Cost Index for Single-Unit Dwellings  
1980 = 100. Ryhmien painot ilmoitettu sulussa — Gruppvikterna angivna inom parentes — Weighting figures in parentheses

Vuosi ja kuukausi År och månad Year and month	Kokonaisindeksi — Totalindex — Total index 0—9				0	1	2	3—5
	a	b	c	a + b + c	Rakennuttajan kustannukset Byggherrans kostnader Employers' costs	Maarakennus Markbyggnad Earth work	Perustukset Grund Foundations	Runko-, täydentävä ja pintarakenteet Stomkonstruktioner, kompl. byggn.delar och ytbe- klädnader Frame, supplementary and surface structures (425)
	(265)	(570)	(165)	(1000)	(50)	(70)	(60)	(425)
	G 18	G 19	G 20	G 21	G 22	G 23	G 24	G 25
1981 .....	109,8	106,9	110,9	108,3	110,1	108,4	108,4	107,2
1982 .....	117,3	113,1	118,2	115,1	118,1	115,0	114,9	112,5
1982 I	113,3	108,6	114,7	110,9	113,6	109,6	110,5	107,0
II	113,3	108,9	114,8	111,0	114,0	109,1	110,6	107,3
III	117,2	110,2	116,8	113,1	117,0	111,4	112,4	109,6
IV	117,5	111,6	117,4	114,1	117,8	113,1	113,9	110,7
V	116,6	112,2	117,9	114,3	117,7	114,7	114,1	111,1
VI	116,6	113,2	118,7	115,0	120,0	115,4	114,7	112,2
VII	116,6	113,3	118,5	115,0	118,0	116,5	114,7	112,2
VIII	116,6	115,3	118,7	116,2	118,5	116,9	116,4	114,4
IX	116,6	115,6	118,7	116,4	118,5	117,0	116,5	114,8
X	121,0	115,6	120,5	117,8	120,3	118,8	118,3	116,3
XI	121,0	116,6	120,6	118,4	120,7	118,8	118,4	117,2
XII	121,0	116,8	120,6	118,6	120,8	118,8	118,4	117,3
1983 I	119,4	118,2	124,9	119,6	121,3	118,7	120,0	118,9
II	119,4	119,1	125,5	120,2	121,7	119,9	120,2	119,5
III	119,4	120,1	126,4	120,9	123,5	119,9	120,9	120,3
IV	122,5	120,3	127,3	122,0	125,0	120,0	120,8	120,3
V	125,7	121,0	128,8	123,5	126,1	122,4	123,4	121,9
VI	126,4	124,0	131,2	125,8	129,0	123,6	125,0	124,6

Vuosi ja kuukausi År och månad Year and month	6	7	Siltä — Därav — Of which		8	9	1—6, 8—9	1—9
	Kalusteet, varusteet ja laitteet Inredning, utrustning och anläggningar Furniture and equipment	Konetekniset sivu-urakat Maskin- tekniska sido- entreprenader Side contracts; mechanical engineering	7.1, 7.2 Pientalon LVI-työt VVS-arbeten i småhus Heating, plumbing and ventilation	7.3 Pientalon sähkötyöt El.installation i småhus Electrical installations	Työmaan käyttö- kustannukset Arbetsplatsens driftkostnader Building site operating costs	Työmaan yhteis- kustannukset Arbetsplatsens kollektiva kostnader Building site general costs	Pientalon rakennus- tekniset työt Byggnadstekn. arbeten i småhus Construction work of single-unit dwellings	Pientalo- rakentajan indeksi Småhusbygga- rens index Index for single-unit dwelling builder
	(65)	(190)	(145)	(45)	(45)	(95)	(760)	(950)
	G 26	G 27	G 28	G 29	G 30	G 31	G 32	G 33
1981 .....	106,6	110,5	111,1	108,4	109,1	109,1	107,7	108,3
1982 .....	116,6	120,5	121,8	116,3	114,9	116,6	113,5	114,9
1982 I	109,3	118,7	120,7	112,3	112,6	112,7	108,7	110,7
II	109,3	118,7	120,7	112,3	113,5	112,7	108,9	110,9
III	109,6	120,0	122,0	113,5	114,4	116,8	111,2	112,9
IV	109,5	120,9	122,4	116,1	114,0	117,6	112,1	113,9
V	111,2	120,7	122,3	115,7	114,1	115,6	112,4	114,1
VI	112,4	120,6	122,1	115,7	114,4	115,7	113,3	114,7
VII	112,4	120,6	122,1	115,7	114,5	115,8	113,4	114,9
VIII	112,5	120,8	122,3	116,2	115,4	115,8	114,9	116,1
IX	113,0	120,6	121,9	116,2	115,5	116,0	115,2	116,3
X	113,2	121,0	121,1	120,6	116,5	120,0	116,9	117,7
XI	113,2	121,9	122,2	120,6	116,6	120,1	117,4	118,3
XII	113,8	121,9	122,3	120,6	117,7	120,2	117,6	118,4
1983 I	117,7	122,8	123,3	121,1	122,0	116,4	118,7	119,5
II	118,6	123,5	124,2	121,1	122,5	116,5	119,3	120,1
III	120,9	123,8	124,6	121,1	122,3	117,2	120,1	120,8
IV	120,9	126,7	126,3	128,1	122,1	121,8	120,7	121,9
V	121,1	127,2	127,0	128,1	123,0	124,8	122,4	123,4
VI	124,0	130,3	129,9	131,8	125,3	125,0	124,5	125,7

Ks. huomautusosasto numerossa I — Se notavdelningen i häfte I — See note section in No. I.

**29. Maatalouden tuotantorakennuksen rakennuskustannusindeksi — Byggnadskostnadsindex för lantbruksbyggnader**  
*Building Cost Index for Agricultural Building*

1980 = 100. Ryhmien painot ilmoitettu suluisissa — Gruppvikterna angivna inom parentes — *Weighting figures in parentheses*

Vuosi ja kuukausi År och månad Year and month	Kokonaisindeksi Totalindex	0 Rakennuttajan kustannukset Byggherrens kostnader Employers' costs	1 Maarakennustöiden tarvikkeet Material för markbyggnadsarbeten Materials for earth works	2 Rakennusteknistien töiden tarvikkeet Material för byggnadstekniska arbeten Materials for construction works	3 Konetekniset sivu-urakat Maskintekniska sidoprennader Side contracts; mechanical engineering	4 Työmaan yhteisten töiden tarvikkeet Material för arbetsplatsens gemensamma arbeten Joint materials of building site	5 Työpalkat sosiaalikutannuksineen Arbetslöner inkl. socialkostnader Wages and social expenses
	(100,0)	(2,0)	(3,0)	(52,0)	(14,0)	(4,0)	(25,0)
	G 34	G 35	G 36	G 37	G 38	G 39	G 40
1981 .....	107,7	109,6	107,5	107,2	110,3	111,2	106,7
1982 .....	114,0	118,2	113,5	113,5	117,6	118,5	112,1
1981 VI ..	108,0	109,2	108,5	107,6	110,6	110,5	106,7
VII ..	108,3	110,9	108,9	108,1	110,9	110,2	106,7
VIII ..	108,4	111,0	109,1	108,2	111,3	110,4	106,7
IX ..	109,2	112,1	109,9	107,7	112,5	114,2	109,1
X ..	109,8	112,5	111,0	108,5	113,6	114,8	109,1
XI ..	109,3	112,3	109,9	107,6	114,1	114,9	109,1
XII ..	109,6	112,5	109,9	108,0	114,3	114,9	109,1
1982 V ..	113,9	117,1	113,7	113,7	117,1	117,7	111,6
VI ..	114,3	119,8	113,7	114,4	117,0	118,2	111,6
VII ..	114,6	119,1	115,0	114,9	117,0	118,6	111,6
VIII ..	115,3	119,3	115,2	116,1	117,1	119,0	111,6
IX ..	115,3	119,3	115,8	116,0	117,2	119,0	111,6
X ..	116,7	121,3	116,0	116,4	119,5	120,1	114,8
XI ..	116,8	121,5	116,0	116,4	120,7	120,2	114,8
XII ..	116,9	121,5	116,0	116,4	120,6	121,5	114,8
1983 I ..	117,3	121,5	117,6	117,3	120,8	127,6	113,5
II ..	117,7	121,8	119,2	117,7	121,7	127,9	113,5
III ..	118,6	123,8	119,6	119,1	121,7	128,4	113,5
IV ..	120,0	125,7	119,6	119,9	125,9	128,5	115,0
V ..	121,3	126,6	120,4	121,0	126,1	128,9	117,6
VI ..	123,4	129,1	121,8	124,1	129,2	129,8	117,6

**30. Tie- ja maarakennuskustannusindeksit — Väg- och jordbyggnadskostnadsindexar — Cost indices of road and land construction**  
 1980 = 100. Ryhmien painot ilmoitettu suluisissa — Gruppvikterna angivna inom parentes — *Weighting figures in parentheses*

Vuosi ja kuukausi År och månad Year and month	Työpalkat Arbetslöner Wages	Konetyöt Maskin- arbeten Machine- works	Kuljetukset Transporter Transports	Tarveaineet Material Materials	Siltaurakat Broentreprennader Bridge contracts	Päällystysurakat Belägg- entreprennader Surfacing contracts	Murskausurakat Krossnings- entreprennader Crushing contracts	Yleiskulut Allmänna utgifter General costs	Kokonaisindeksi Totalindex	E-indeksi <sup>1)</sup> E-index <sup>1)</sup>
	<sup>a)</sup> (12,6) <sup>b)</sup> (18,4)	(15,4) (20,1)	(21,5) (28,1)	(11,2) (9,7)	(11,1) (—)	(8,5) (—)	(5,7) (7,4)	(14,0) (18,3)	(100,0) (100,0)	(85,3)
	G 41	G 42	G 43	G 44	G 45	G 46	G 47	G 48	G 49	G 50

**Tierakennuskustannusindeksi — Vägbyggnadskostnadsindex — Cost Index of Road Construction**

1982 .....	126	121	124	115	134	118	102	121	122	..
1982 IX	127	125	126	116	141	122	103	122	124	..
X	131	126	126	117	144	122	104	124	126	..
XI	131	126	127	118	144	122	103	124	126	..
XII	131	125	130	118	138	122	105	124	126	..
1983 I	131	125	128	126	138	122	104	125	126	..
II	131	125	129	126	141	122	106	126	127	..
III	136	126	129	126	147	122	106	129	129	..
IV	137	125	131	126	144	122	109	130	130	..
V	137	128	131	127	143	129	109	130	131	..

**Maarakennuskustannusindeksi — Jordbyggnadskostnadsindex — Cost Index of Land Construction**

1982 ....	126	121	124	114	.	.	102	121	121	119
1982 IX	127	125	126	115	.	.	103	122	123	122
X	131	126	126	116	.	.	104	124	124	122
XI	131	126	127	116	.	.	103	124	124	123
XII	131	125	130	116	.	.	105	124	125	123
1983 I	131	125	128	125	.	.	104	125	125	124
II	131	125	129	125	.	.	106	126	126	125
III	136	126	129	126	.	.	106	129	128	125
IV	137	125	131	126	.	.	109	130	129	126
V	137	128	131	128	.	.	109	130	129	127

Ks. huomautusosasto numerossa I — Se notavdelningen i häfte I — *See note section in No. I.*

<sup>1)</sup> Kokonaisindeksi ilman kohtia työpalkat ja yleiskulut — Totalindex utan punkterna arbetslöner och allmänna utgifter — *Total index without items wages and general costs.*

<sup>a)</sup> Tierakennuskustannusindeksi — Vägbyggnadskostnadsindex — *Cost Index of Road Construction.*

<sup>b)</sup> Maarakennuskustannusindeksi — Jordbyggnadskostnadsindex — *Cost Index of Land Construction.*

31. Elinkustannusindeksi <sup>1)</sup> — Levnadskostnadsindex <sup>1)</sup> — Cost-of-Living Index <sup>1)</sup>

1951:10 = 100

Vuosi ja kuukausi År och månad Year and month	Kokonaisindeksi Totalindex Total index (100,0) (100,0)	Ryhmäindeksit ja (sulussa) niiden painot — Gruppindextal o. (inom parent.) deras vikter — Indices by group and their weights (in parent.)										
		Ravinto Föda Food (24,1) (21,6)		Asunto Bostad Rent (16,5) (16,3)		Lämpö ja valo Värme och lyse Fuel and light (2,6) (3,5)		Vaattetus Beklädnad Clothing (7,7) (7,2)		Muut menot Övriga utgifter Miscellaneous (49,1) (51,4)		
		G 51	G 52	G 53	G 54	G 55	G 56					
1978 .....	544	634		1 024		448		266		547		
1979 .....	588	654		1 090		482		293		597		
1980 .....	651	739		1 180		594		332		663		
1981 .....	729	835		1 354		708		369		733		
1982 .....	797	936		1 496		763		393		794		
		1982	1983	1982	1983	1982	1983	1982	1983	1982	1983	
I ..	767	830	879	954	1 419	1 527	765	801	374	397	774	842
II ..	771	834	887	964	1 419	1 527	770	802	381	405	776	845
III ..	780	839	916	982	1 432	1 539	772	791	385	412	781	844
IV ..	786	849	934	1 002	1 432	1 539	751	785	390	420	786	855
V ..	799	860	942	1 006	1 535	1 623	751	785	391	422	790	861
VI ..	800	871	946	1 021	1 535	1 623	752	788	393	424	791	875
VII ..	806		969		1 535		752		390		795	
VIII ..	804		948		1 535		753		393		798	
IX ..	806		950		1 526		756		402		799	
X ..	809		955		1 526		770		404		802	
XI ..	812		960		1 526		765		408		805	
XII ..	823		948		1 527		796		407		828	

## 32. Kuluttajahintaindeksi — Konsumentprisindex — Consumer Price Index

1977 = 100

Vuosi ja kuukausi År och månad Year and month	Kokonaisindeksi Totalindex Total index	Väestöryhmittäiset indeksit — Indexar för befolkningsgrupper Indices by group of population						Alueittaiset indeksit — Regionala indexar Regional indices				Nettohintaindeksi <sup>*)</sup> Nettoprisindex <sup>*)</sup> Net price index <sup>*)</sup>
		1	2	2 a	2 b	2 c	3	1	2	3	4	
		Maatalous- yrittäjät Lant- bruka- företagare Farmers	Kalkki palkan- saajat Alla löntagare — <sup>*)</sup>	Johtajat ja ylem. toimi- henkilöt — <sup>*)</sup>	Muut toimi- henkilöt Övriga tjänste- män — <sup>*)</sup>	Työn- tekijät Ar- betare Wor- kers	Eläke- läiset Pen- sio- närer Pen- sioners	Helsinki Helsing- fors	Muu Etelä- Suomi Övriga Södra Finland — <sup>*)</sup>	Väl- Suomi Mellersta Finland Central Finland	Pohjois- Suomi Norra Finland North Finland	
G 57	G 58	G 59	G 60	G 61	G 62	G 63	G 64	G 65	G 66	G 67	G 68	
1978 .....	107,8	107,0	108,1	108,3	107,9	108,0	106,7	108,3	108,0	107,3	107,4	107,0
1979 .....	115,9	114,1	116,3	116,8	116,2	116,2	113,7	117,5	116,1	115,0	115,2	114,6
1980 .....	129,3	128,2	129,7	130,0	129,4	129,7	126,7	130,0	129,7	128,4	128,4	127,8
1981 .....	144,8	143,8	145,2	145,5	145,0	145,2	142,8	145,4	145,3	143,9	144,0	143,0
1982 .....	158,3	157,2	158,6	158,9	158,3	158,6	157,2	159,4	158,8	156,9	157,4	157,0
1981 IX	148,1	147,3	148,4	148,7	148,2	148,4	146,3	148,3	148,7	147,1	147,2	146,3
X	149,4	148,4	149,7	149,9	149,4	149,7	148,1	149,8	150,0	148,4	148,4	147,6
XI	149,4	148,8	149,7	149,9	149,4	149,8	148,3	149,7	150,0	148,7	148,7	147,8
XII	149,9	149,2	150,2	150,4	150,0	150,2	148,8	150,1	150,4	149,1	149,2	148,4
1982 I	152,4	151,3	152,7	153,0	152,2	152,9	150,7	153,0	153,0	151,1	151,4	150,9
II	153,1	152,2	153,4	153,8	153,1	153,6	151,6	154,0	153,7	152,0	152,0	151,8
III	155,0	154,5	155,2	155,4	154,8	155,4	153,7	155,5	155,6	153,9	154,3	154,0
IV	156,1	155,4	156,4	156,5	156,0	156,6	154,8	156,8	156,6	155,0	155,4	154,9
V	158,6	157,4	158,9	159,3	158,7	158,8	158,1	160,1	159,2	157,3	157,7	157,2
VI	158,9	157,4	159,1	159,6	159,0	159,0	158,3	160,4	159,4	157,4	158,0	157,8
VII	160,1	159,2	160,2	160,4	160,0	160,2	160,0	161,3	160,6	158,6	159,4	159,4
VIII	159,7	158,3	160,0	160,4	159,8	159,9	159,1	161,4	160,2	158,2	158,8	158,8
IX	160,1	158,9	160,4	160,7	160,2	160,3	159,3	161,4	160,6	158,6	159,1	159,0
X	160,7	159,6	161,0	161,4	160,9	160,9	159,8	162,1	161,2	159,3	160,1	159,8
XI	161,3	160,3	161,6	162,0	161,4	161,4	160,2	162,6	161,7	160,0	160,6	159,7
XII	163,4	161,9	163,9	164,3	163,5	163,9	161,3	164,8	164,0	161,6	162,9	160,8
1983 I	164,8	163,5	165,3	165,7	164,9	165,4	162,8	166,5	165,4	163,1	164,1	163,0
II	165,7	164,4	166,2	166,6	165,8	166,2	163,6	167,7	166,2	164,1	165,2	163,3
III	166,6	165,4	167,0	167,3	166,7	167,0	164,9	168,7	167,1	164,9	165,7	163,9
IV	168,7	167,4	169,1	169,4	169,0	169,0	166,6	170,9	169,3	166,8	167,4	166,8
V	170,9	168,8	171,3	171,9	171,4	171,1	169,2	173,7	171,5	168,7	169,4	169,4
VI	172,9	170,7	173,5	174,0	173,4	173,3	170,8	175,6	173,7	170,6	171,4	

Ks. huomautusosasto numerossa I — Se notavdelningen i häfte I — See note section in No. I.

<sup>1)</sup> Painot on ilmoitettu sulussa, ylimmällä rivillä tammikuuhun 1979, alimmalla rivillä helmikuusta 1979 lähtien, jolloin indeksit on laskettu muunto-  
kertoimella kuluttajahintaindeksistä 1977 = 100 — Vikterna har uppgetts inom parentes, på översta raden till januari 1979, på nedersta raden fr.o.m.  
februari 1979, då indexerna beräknats med omräkningskoefficienten från konsumentprisindex 1977 = 100 — The weights are given in parentheses, on  
the top line until January 1979, on the bottom line since February 1979, when the indices have been counted by a coefficient from the consumer price  
index 1977 = 100 — \*) All wage and salary earner — \*) Managers and administrative employees — \*) Other employees — \*) Other South Finland — \*)  
Indeksien laskentaperustelta on selvitetty Tilastokeskuksen Tutkimuksia-sarjan nro 86:ssa — Indexens beräkningsgrunder har utretts i Statistik-  
centralens undersökningsserie nr 86 — The methods of compiling the index are described in the series of Studies of the CSO No. 86.

## 33. Kuluttajahintaindeksi — Konsumentprisindex — Consumer Price Index

1977 = 100

Vuosi ja kuukausi År och månad Year and month	Kokonaisindeksi Totalindex Total index	Ryhmäindeksit ja (suljussa) niiden painot — Gruppindexar och (inom parentes) deras vikter Indices by group and their weights (in parentheses)									
		0	1	2	3	4	5	6	7	8	9
		Ravinto Föda Food	Juomat ja tupakka Drycker och tobak Beverages and tobacco	Vaattetus ja jalkineet Beklädnad o. skodon Clothing and footwear	Asunton Bostad Rent	Lämpö ja valo Värme och lyse Fuel and light	Kotitalouskalusto, -tarvikkeet ja -palvelukset Hushålls-inventarier, -förnödenheter och -tjänster <sup>1)</sup>	Terveys- ja sairaudenhoito Hälsa- och sjukvård Health and medical care	Liikenne Samfärdsel Transport and communication	Koulutus ja virkistys Utbildning och rekreation Education and recreation	Muut tavarat ja palvelukset Övriga varor och tjänster Other goods and services
(100,0)	(21,6)	(7,1)	(7,2)	(16,3)	(3,5)	(6,1)	(1,9)	(17,8)	(9,0)	(9,5)	
	G 69	G 70	G 71	G 72	G 73	G 74	G 75	G 76	G 77	G 78	G 79
1978 .....	107,8	104,4	114,6	105,8	106,3	106,4	105,2	112,4	111,1	108,2	109,2
1979 .....	115,9	108,8	129,4	116,3	113,1	114,4	114,4	124,1	120,2	115,5	118,4
1980 .....	129,3	122,8	140,9	131,9	122,4	141,1	127,4	137,6	136,4	123,4	132,6
1981 .....	144,8	138,9	157,4	146,6	140,4	168,1	138,0	150,1	148,9	136,3	150,8
1982 .....	153,3	155,7	177,7	156,0	155,1	181,0	146,7	164,7	158,8	146,2	165,3
1979 IV ..	114,4	107,8	129,4	115,5	111,4	108,9	112,6	123,4	118,1	115,1	116,8
V ..	114,8	107,9	129,4	116,0	113,0	108,9	112,9	123,4	117,8	115,5	117,4
VI ..	115,6	108,1	129,4	116,0	113,0	114,3	113,5	123,4	120,4	115,7	117,9
VII ..	116,2	109,1	129,5	114,6	113,0	114,9	114,9	123,8	122,1	115,8	118,3
VIII ..	116,7	109,0	129,5	116,1	115,1	115,1	115,5	123,9	122,0	116,2	118,7
IX ..	117,7	109,8	129,5	118,4	115,1	120,5	116,3	124,9	123,4	116,8	119,4
X ..	118,4	111,2	129,5	120,8	115,1	121,0	118,9	124,7	123,2	117,0	120,6
XI ..	119,3	112,3	129,4	122,8	115,6	121,4	119,4	126,9	123,3	117,8	123,0
XII ..	119,9	112,1	129,6	123,0	115,6	124,1	119,7	126,9	126,0	118,0	123,4
1980 I ..	121,3	113,3	138,6	121,1	115,6	124,7	122,2	131,1	126,3	118,8	125,6
II ..	123,1	114,4	138,6	123,8	116,0	130,5	122,9	133,2	130,6	119,2	127,8
III ..	124,3	115,4	138,6	126,0	116,0	133,6	123,6	133,4	134,3	119,3	128,6
IV ..	126,7	120,3	139,2	131,4	116,0	133,9	125,8	134,7	135,7	122,7	129,8
V ..	128,1	122,4	139,3	131,9	118,1	142,7	126,1	134,8	136,9	123,3	130,1
VI ..	128,6	122,6	139,4	131,8	118,1	143,3	127,0	136,3	137,4	123,6	132,3
VII ..	129,4	124,4	139,4	130,1	118,1	143,8	127,7	136,4	138,9	124,0	133,3
VIII ..	131,1	124,8	139,4	131,6	126,6	144,0	128,3	140,3	138,6	125,0	133,4
IX ..	132,9	127,8	139,4	135,3	130,6	145,0	129,7	141,3	138,7	125,4	134,2
X ..	134,2	130,4	139,4	138,7	130,6	149,6	131,4	142,6	138,7	125,5	135,8
XI ..	135,4	129,7	149,8	140,5	130,6	149,7	131,8	142,6	139,0	126,6	139,2
XII ..	136,4	128,5	149,8	141,2	132,8	152,1	132,3	144,1	141,1	128,0	141,0
1981 I ..	137,6	128,8	155,5	140,4	132,8	153,4	133,9	145,2	142,4	129,4	144,4
II ..	138,8	129,3	155,5	143,2	132,8	159,4	134,5	145,3	144,9	130,0	145,8
III ..	140,6	133,6	157,3	142,8	134,1	163,2	135,2	145,3	146,0	130,4	147,7
IV ..	142,4	136,4	157,4	145,1	134,1	168,1	137,0	145,4	147,4	134,5	149,6
V ..	144,4	137,1	157,4	146,2	142,1	168,0	137,2	148,3	148,5	135,7	150,1
VI ..	145,3	138,4	157,8	146,4	142,1	168,3	137,4	150,3	149,7	137,1	151,0
VII ..	145,7	140,1	157,9	144,4	142,1	168,6	137,9	152,5	150,2	137,0	151,7
VIII ..	146,2	139,8	157,9	146,7	142,1	171,5	138,6	152,6	150,0	139,2	152,2
IX ..	148,1	144,7	158,0	149,5	142,1	172,6	139,9	152,6	152,3	139,7	153,0
X ..	149,4	146,4	158,0	150,6	146,7	172,8	141,1	154,2	151,3	140,2	154,4
XI ..	149,4	146,0	158,0	151,4	146,7	173,7	141,3	154,3	151,1	140,9	154,7
XII ..	149,9	145,6	158,0	151,9	147,2	177,9	141,7	154,9	152,4	141,1	154,9
1982 I ..	152,4	146,2	176,4	148,4	147,2	181,6	142,3	159,4	155,7	141,6	158,8
II ..	153,1	147,5	176,4	151,1	147,2	182,7	142,9	161,2	156,2	141,8	159,5
III ..	155,0	152,4	176,5	152,9	148,5	183,3	143,4	163,0	157,8	141,8	160,6
IV ..	156,1	155,3	176,5	154,8	148,5	178,2	145,5	163,1	156,6	144,8	164,0
V ..	158,6	156,7	176,5	155,3	159,2	178,4	146,0	165,5	157,9	145,4	164,8
VI ..	158,9	157,3	176,4	156,0	159,2	178,4	146,4	167,1	157,6	145,8	164,9
VII ..	160,1	161,1	176,5	154,7	159,2	178,4	147,8	167,1	158,9	146,1	166,1
VIII ..	159,7	157,6	176,4	156,2	159,2	178,8	148,3	166,3	158,5	148,2	167,7
IX ..	160,1	158,0	176,6	159,4	158,3	179,4	148,8	166,3	158,8	149,0	167,9
X ..	160,7	158,8	176,6	160,4	158,3	182,8	149,3	165,1	159,9	148,9	168,7
XI ..	161,3	159,6	176,6	161,8	158,3	181,6	149,6	166,4	160,4	150,3	169,5
XII ..	163,4	157,7	190,2	161,4	158,4	188,9	149,7	166,4	166,5	150,6	171,6
1983 I ..	164,8	158,7	190,3	157,6	158,4	190,1	152,4	176,5	170,4	152,6	174,1
II ..	165,7	160,3	190,3	160,9	158,4	190,3	153,2	176,6	171,1	152,8	175,2
III ..	166,6	163,2	191,2	163,4	159,7	187,8	154,0	176,6	169,5	153,0	176,1
IV ..	168,7	166,7	191,3	166,9	159,7	186,4	156,6	176,6	171,5	158,3	177,2
V ..	170,9	167,4	191,4	167,4	168,3	186,4	157,4	181,5	172,6	159,9	178,6
VI ..	172,9	169,7	198,3	168,4	168,3	187,1	159,1	184,8	175,0	161,7	181,0

Ks. huomautusosasto numerossa I — Se notavdelningen i häfte I — See note section in No. I.

\*) Household equipment and services

34. Kotimarkkinoiden perushintaindeksi — Basprisindex för hemmamarknadsvaror — Basic Price Index for Domestic Supply  
1975 = 100. Ryhmien painot ilmoitettu sulussa — Gruppvikterna angivna inom parentes — Weighting figures in parentheses

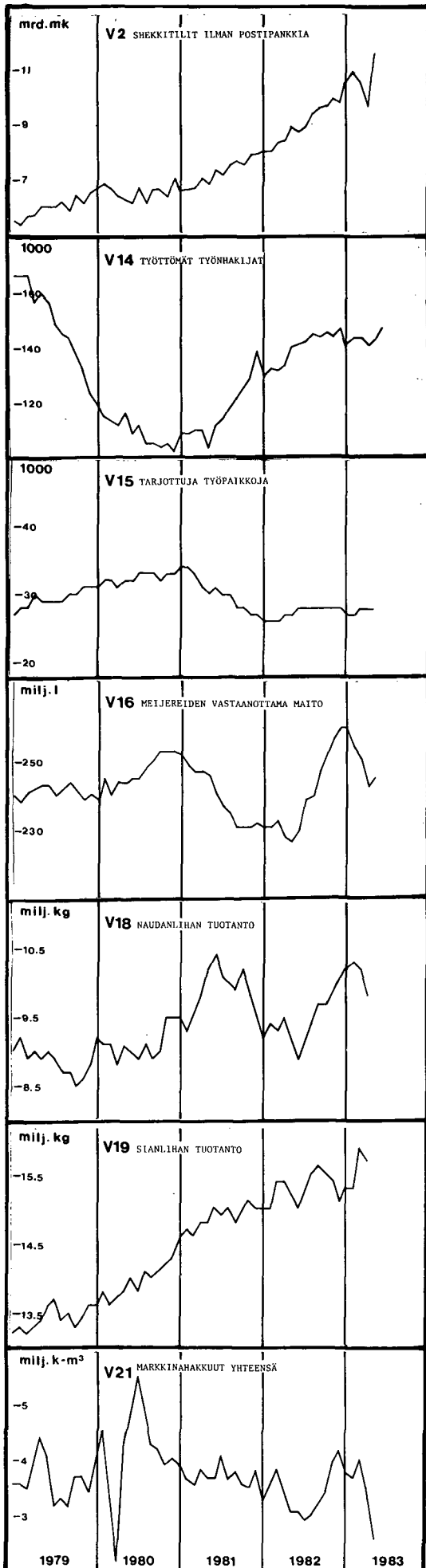
Vuosi ja kuukausi År och månad Year and month	Kokonaisindeksi Total-index Total index		Raaka-aineet ja tuotanto- hyödykkeet Råvaror och produktions- färdigheter Raw materials and producers' goods		Kulutustavarat Konsumtionsvaror Consumers' goods		Investointitavarat Investeringsvaror Investment goods		Tavararyhmät (TOL) — Varugrupper (NI) — Commodity groups (SIC)											
	1) (100,0)	2) (100,0)							1		2		3		311		312		313	
									Maa-, metsä- ja kalatal. tuotteet Jordbruks-, skogsbruks- och fiskeriprodukter Agricultural, forestry and fishing products		Kasvannais tuotteet Mattner och andra minera- liska ämnen Minerals		Teollisuustuotteet Industriprodukter Manufactured goods		Elintarvikkeet Livsmedel Foodstuffs		Muut elintarvikkeet ja rehut Andra livsfordonheter och foder Miscellaneous foodstuffs and feeds		Juomat Drycker Beverages	
G 80	G 80	G 81	G 81	G 82	G 82	G 83	G 83	G 84	G 84	G 85	G 85	G 86	G 86	G 87	G 87	G 88	G 88	G 89	G 89	
1978 .....	125,8	119,2	140,3	129,5	119,1	120,7	127,5	129,9	175,3	126,3										
1979 .....	138,0	133,1	150,7	139,2	127,1	143,6	141,3	136,2	172,8	130,5										
1980 .....	160,7	160,1	167,7	155,9	145,5	225,8	160,7	154,0	190,9	145,1										
1981 .....	182,4	185,3	185,3	173,3	163,0	292,9	178,8	175,5	205,7	164,6										
1982 .....	196,2	197,9	202,7	186,6	181,0	296,4	191,9	191,9	225,2	177,5										
	1982	1983	1982	1983	1982	1983	1982	1983	1982	1983	1982	1983	1982	1983	1982	1983	1982	1983	1982	1983
I .....	191,4	204,4	195,3	205,9	194,2	211,9	179,8	194,3	176,7	187,5	294,1	319,5	186,2	201,0	184,6	197,4	216,6	239,5	171,3	180,4
II .....	192,8	204,4	196,8	204,8	195,4	213,2	181,1	196,1	173,1	187,9	300,0	299,3	187,5	201,7	185,5	197,6	219,4	243,7	175,1	182,7
III .....	192,8	203,8	195,4	203,2	198,0	214,5	182,2	196,4	178,3	187,9	273,0	292,2	188,9	201,1	188,6	199,8	222,4	244,7	175,7	183,0
IV .....	193,3	204,3	194,7	202,9	200,3	216,3	184,0	197,6	181,7	191,0	274,0	288,7	189,0	202,0	191,2	202,9	224,9	244,4	176,4	183,8
V .....	193,9	205,5	194,8	204,5	201,2	216,3	185,9	199,1	180,7	189,0	268,1	296,4	189,9	203,1	191,9	206,7	226,6	248,6	179,8	185,7
VI .....	195,6	205,8	197,5	204,6	201,9	215,7	186,1	200,8	181,3	190,3	234,1	298,4	190,9	203,3	192,1	204,2	226,7	253,7	179,8	187,9
VII .....	195,8		196,8		203,7		186,8		173,8		239,9		191,2		192,2		226,8		180,3	
VIII .....	195,4		195,6		204,3		187,7		179,5		291,4		191,5		192,5		226,6		176,9	
IX .....	196,4		196,5		205,6		188,6		181,4		295,4		192,2		195,0		226,6		176,9	
X .....	200,9		202,6		208,5		190,4		182,4		329,0		197,0		195,9		226,9		179,4	
XI .....	202,2		203,3		209,2		192,5		186,2		333,3		198,4		196,7		229,4		178,9	
XII .....	203,3		205,2		209,6		193,4		187,0		324,1		200,3		196,3		229,4		179,1	

Vuosi ja kuukausi År och månad Year and month	Tavararyhmät (TOL) — Varugrupper (NI) — Commodity groups (SIC)																			
	314		321		322		323		324		331		332		341		342		351	
	Tupakkatuotteet Tobaksvaror Tobacco		Tekstilit Textilier Textiles		Vaatteet Kläder Clothes		Nahat, turkikset ja nahka- tuotteet Läder och pälsvaror Leather and fur products		Kengät Skor Shoes		Puitavart ja -teokset Trävaror Lumber and wood products		Kalusteet (ei metalleja) Inredning (icke av metall) Furniture (non-metallic)		Sella- ja paperteoll. tuotteet Massa, paper och pappers- varor Pulp, paper and allied products		Graafiset tuotteet Grafiska produkter Prints and published products		Kemikaalit Kemikalier Chemicals	
1) (0,1)	2) (0,1)	1) (2,2)	2) (2,6)	1) (0,9)	2) (1,0)	1) (0,4)	2) (0,2)	1) (0,4)	2) (0,3)	1) (2,0)	2) (1,6)	1) (0,6)	2) (0,6)	1) (4,0)	2) (5,0)	1) (3,0)	2) (2,5)	1) (3,8)	2) (4,0)	
G 90	G 90	G 91	G 91	G 92	G 92	G 93	G 93	G 94	G 94	G 95	G 95	G 96	G 96	G 97	G 97	G 98	G 98	G 99	G 99	
1978 .....	140,2	124,2	132,4	145,6	129,0	120,5	132,0	91,9	173,6	107,7										
1979 .....	144,8	138,4	145,4	176,2	136,1	128,3	145,2	107,2	194,4	122,1										
1980 .....	151,9	154,3	164,4	181,0	151,7	152,7	169,3	125,6	217,5	141,7										
1981 .....	168,3	168,7	181,5	170,5	167,2	165,3	188,1	144,0	243,3	157,7										
1982 .....	205,7	184,5	192,8	184,5	177,9	178,3	204,7	149,4	270,8	169,4										
	1982	1983	1982	1983	1982	1983	1982	1983	1982	1983	1982	1983	1982	1983	1982	1983	1982	1983	1982	1983
I .....	204,2	235,4	174,8	195,8	188,2	199,2	173,7	192,2	174,0	184,2	167,7	185,7	196,0	216,6	150,9	146,9	255,5	281,6	166,9	172,3
II .....	205,3	235,3	178,0	196,7	187,4	198,6	176,7	194,8	173,5	186,1	170,5	187,4	195,4	217,1	150,3	146,3	255,3	285,6	169,8	174,9
III .....	205,5	235,3	179,1	198,4	189,0	198,2	177,7	196,8	175,5	185,8	171,7	188,3	195,9	217,2	151,1	146,3	259,9	285,7	170,5	176,0
IV .....	205,5	237,2	181,3	198,1	189,3	198,1	181,8	195,7	176,6	181,2	173,1	188,4	200,1	217,3	150,8	147,7	265,3	291,1	172,3	177,4
V .....	205,5	237,1	183,7	198,5	190,3	198,0	184,9	197,4	178,4	181,2	174,4	189,3	203,3	217,3	150,2	147,7	268,5	290,7	171,7	177,7
VI .....	205,5	258,7	183,4	200,0	190,1	199,1	186,1	200,3	174,9	182,5	176,2	191,0	204,5	219,4	149,9	148,1	268,6	290,8	171,5	177,5
VII .....	205,3		185,6		191,4		186,0		174,9		178,2		205,0		148,9		278,3		164,8	
VIII .....	205,4		185,4		192,8		188,0		176,9		184,0		206,0		148,3		279,2		165,2	
IX .....	205,4		185,3		198,6		188,5		179,9		184,5		209,1		147,9		279,4		165,4	
X .....	207,0		190,5		199,0		191,2		182,9		185,6		210,6		148,6		280,8		169,3	
XI .....	207,0		192,6		199,3		190,4		183,2		188,2		215,0		147,4		279,5		171,6	
XII .....	207,2		194,3		198,3		188,7		183,8		185,3		215,8		148,8		279,3		173,5	

Ks. huomautusosasto numerossa I — Se notavdelningen i häfte I — See note section in No. I.

1) 1983: V—  
2) —1988: IV.

Kausivaihtelusta puhdistettuja tilastosarjoja  
Säsongutjämnade serier  
Seasonally adjusted series

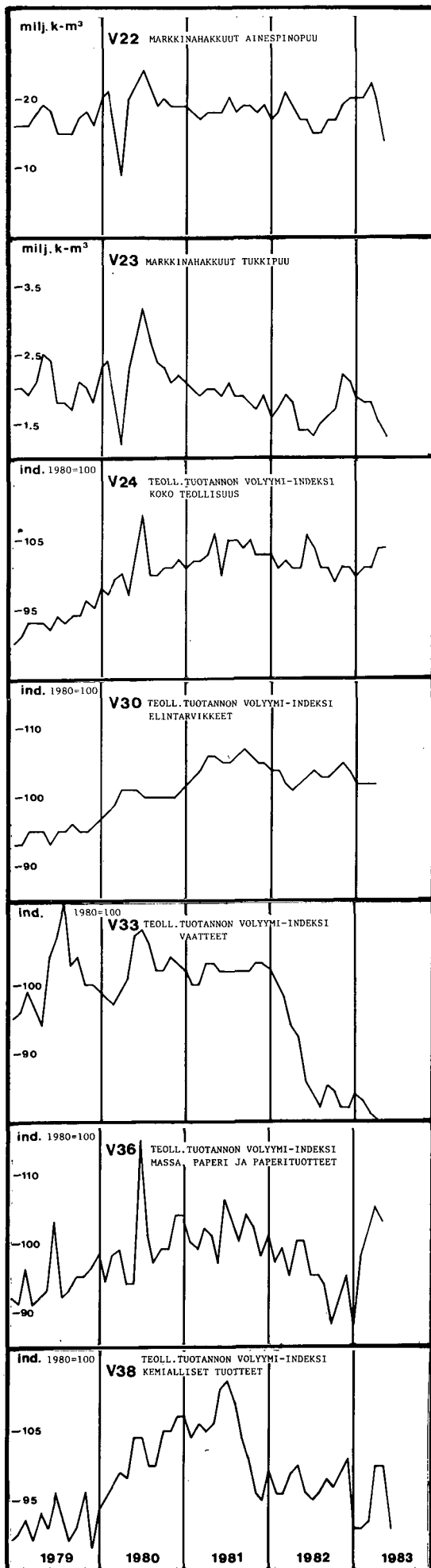


Vuosi ja kuukausi År och månad Year and month	Rahamarkkinat Peningmarknaden Money market					Ulkomainen suhdannekehitys Utländsk konjunkturutveckling Foreign economic indicators				
	Shekkitilit Checkräkningar Cheque accounts Mrd. mk	Shekkitilit ilman Postipankkia - Check- räkningar utan Postbanken - Cheque accounts excluding postal giro accounts Mrd. mk	Varsinaiset talletukset Egentliga depositioner Time deposits Mrd. mk	Siitä muutt vars. tall. - Därav yandra egentliga depositioner - Of which ordinary and saving account deposits Mrd. mk	Rahalaitosten antolainaus yleisöle - Penning- inrättningarnas utlåning till allmänheten - Advances to the public Mrd. mk	O.E.C.D. 1975=100	Saksan liittotasavalta Föbundsrepubliken Tyskland Federal Republic of Germany 1975=100	Ruotsi Sverige Sweden 1975=100	Englanti England UK 1975=100	USA USA 1975=100
	V1	V2	V3	V4	V5	V6	V7	V8	V9	V10
1980										
I	9,4	6,6	56,4	38,4	72,6	113	122	103	114	130
II	9,5	6,8	57,1	38,7	73,9	112	123	102	111	130
III	9,3	6,7	57,6	38,9	75,1	112	123	104	110	129
IV	9,2	6,4	58,3	39,2	75,9	111	119	104	109	126
V	9,2	6,3	59,1	39,6	76,9	101	117	82	108	122
VI	9,4	6,2	59,8	40,1	78,3	109	116	102	109	120
VII	9,6	6,7	60,9	40,8	79,4	110	117	105	108	119
VIII	9,1	6,1	61,4	41,1	80,0	107	114	101	105	121
IX	9,6	6,6	62,2	41,5	81,2	104	114	96	103	123
X	9,6	6,6	62,9	41,9	81,8	106	116	98	104	124
XI	9,3	6,4	63,8	42,5	82,2	105	114	98	103	127
XII	9,8	7,0	64,5	42,8	82,9	105	112	96	103	128
1981										
I	9,5	6,6	65,2	43,2	83,8	104	113	96	102	129
II	9,5	6,6	65,8	43,5	84,8	106	119	97	103	129
III	10,3	6,7	66,3	43,6	85,8	105	116	96	103	129
IV	10,1	7,0	67,1	44,1	86,9	105	116	96	103	129
V	9,9	6,8	68,2	44,6	87,8	105	116	96	102	130
VI	10,2	7,3	68,9	45,1	89,1	104	113	94	104	130
VII	10,2	7,1	70,0	45,7	90,3	105	114	97	103	130
VIII	10,6	7,5	70,7	46,2	91,6	104	114	94	103	130
IX	10,8	7,6	71,5	46,8	92,5	104	116	92	104	129
X	10,8	7,5	72,2	47,3	94,0	105	116	94	106	127
XI	11,3	7,8	72,8	47,7	95,7	104	114	94	104	124
XII	11,4	7,9	73,9	48,0	96,5	105	113	95	104	122
1982										
I	11,7	8,0	75,0	48,7	98,1	104	114	95	104	119
II	11,7	8,0	75,9	49,2	99,0	105	117	96	104	121
III	11,5	8,3	76,5	49,3	100,8	105	117	95	105	120
IV	12,2	8,4	77,4	49,8	102,1	105	116	95	105	119
V	12,6	8,9	78,0	50,0	103,9	105	114	97	105	118
VI	12,6	8,8	78,6	49,8	104,7	104	112	96	104	118
VII	12,7	8,9	79,0	49,9	105,9	103	109	95	105	118
VIII	13,0	9,3	79,7	50,0	107,4	103	111	93	105	118
IX	13,1	9,5	80,5	50,2	108,9	103	110	95	105	117
X	13,5	9,6	81,4	50,6	110,0	104	109	96	105	115
XI	13,6	9,9	81,9	51,0	111,2	103	109	95	103	115
XII	13,5	9,8	82,8	52,7	112,7	103	108	96	105	115
1983										
I	14,2	10,4	98,0	67,7	115,2	105	110	98	105	117
II	14,9	10,9	98,6	68,0	116,6	105	110	98	107	117
III	13,5	10,5	99,9	68,9	117,3	104	112	96	105	119
IV	13,4	9,7	100,0	68,7	118,7	106	113	98	106	121
V	15,6	11,5	102,2	70,5	119,6					123

## Kausivaihtelusta puhdistettuja tilastosarjoja

## Säsongutjämnade serier

## Seasonally adjusted series

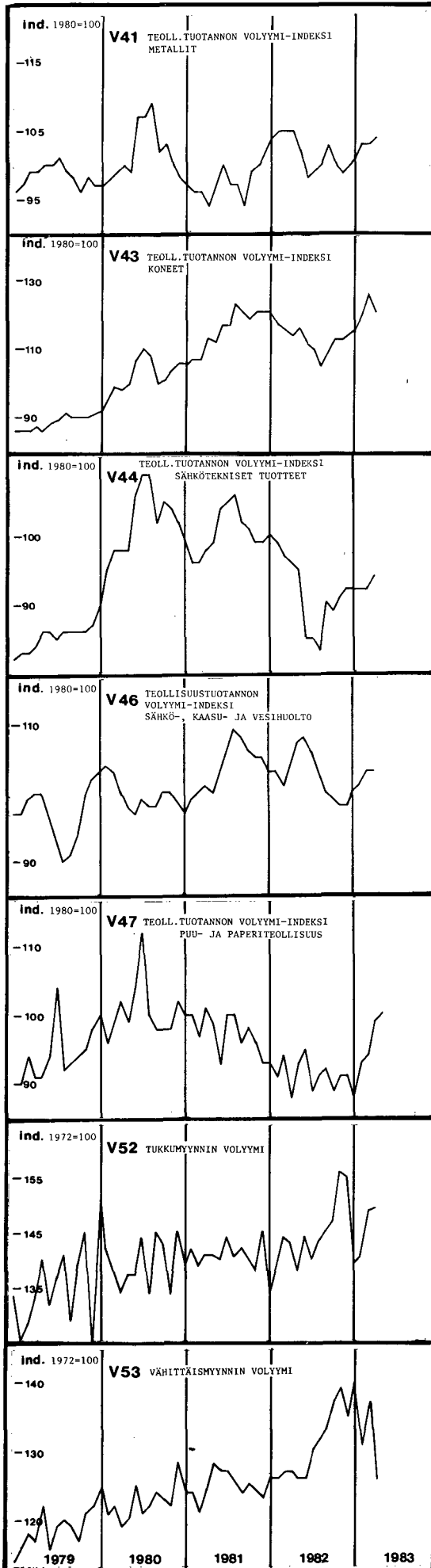


Vuosi ja kuukausi År och månad Year and month	Työllisyys Sysselsättning Employment					Maa- ja metsätalous Lant- och skogsbruk Agriculture and forestry				
	Työvoima – Arbetskraft – Labour force 1 000 henkeä – personer – persons	Työllinen työvoima – Sysselsättta – Employed 1 000 henkeä – personer – persons	Työttömät/työvoima – Arbetslösa/arbetskraft – % Δ	Työttömät työnhakijat – Arbetslösa arbetsökare – Unemployed applicants 1 000 henkeä – personer – persons	Tarjottuja työpaikkoja – Lediga arbetsplatser – Jobs vacant 1 000 Δ	Meijereiden vastaanottama maito – Av mejerier invägd mjölk – Milk received by dairies 1 000 000 l	Meijerivoin valmistus – Produktion av mejerimöb Production of butter in dairies 1 000 kg	Naudanlihan tuotanto – Produktion av kött av nötkreatur – Production of beef 1 000 000 kg Δ	Sianlihan tuotanto – Produktion av fläsk – Production of pork 1 000 000 kg Δ	Juuston valmistus – Produktion av ost – Production of cheese 1 000 000 kg
	V11	V12	V13	V14	V15	V16	V17	V18	V19	V20
1980										
I	2 409	2 298	4,8	119	31	239	5 851	9,2	13,6	6,0
II	2 406	2 303	4,5	115	32	245	5 994	9,1	13,8	6,1
III	2 428	2 314	4,8	114	32	240	5 852	9,1	13,6	6,0
IV	2 432	2 318	4,8	112	31	244	6 111	8,8	13,7	6,3
V	2 440	2 328	4,5	116	32	244	5 987	9,1	13,8	6,2
VI	2 447	2 329	4,8	109	32	245	6 115	9,0	14,0	6,0
VII	2 446	2 325	4,9	112	33	245	5 906	8,9	13,8	6,0
VIII	2 455	2 335	4,8	105	33	248	5 994	9,1	14,1	6,1
IX	2 439	2 327	4,4	105	33	250	6 358	8,9	14,0	6,4
X	2 454	2 338	4,7	104	32	253	6 386	9,0	14,1	6,2
XI	2 460	2 342	4,8	105	33	253	6 694	9,5	14,2	6,0
XII	2 463	2 348	4,7	102	33	253	6 529	9,5	14,3	6,2
1981										
I	2 446	2 334	4,8	108	34	252	6 254	9,5	14,6	6,5
II	2 466	2 350	4,8	109	34	249	6 382	9,3	14,7	6,3
III	2 469	2 349	4,9	110	33	247	6 521	9,6	14,6	6,1
IV	2 455	2 342	4,7	110	31	247	6 439	9,8	14,8	5,9
V	2 477	2 339	5,6	103	30	246	6 206	10,2	14,8	5,8
VI	2 429	2 293	5,6	111	31	241	6 361	10,4	15,0	5,9
VII	2 432	2 300	5,4	114	30	237	6 154	10,1	14,9	6,1
VIII	2 453	2 316	5,6	118	30	235	5 824	10,0	15,0	6,1
IX	2 496	2 353	5,8	121	28	231	5 446	9,9	14,8	6,0
X	2 503	2 364	5,6	125	28	231	5 507	10,2	15,0	6,0
XI	2 512	2 368	5,7	129	27	231	5 411	9,8	15,1	5,9
XII	2 503	2 372	5,3	138	27	232	5 664	9,5	15,0	6,0
1982										
I	2 553	2 408	5,6	130	26	231	5 750	9,2	15,0	5,7
II	2 550	2 401	5,8	132	26	231	5 644	9,4	15,0	5,9
III	2 517	2 369	5,8	132	26	233	5 526	9,3	15,4	6,3
IV	2 552	2 394	6,2	133	27	228	5 372	9,5	15,4	6,4
V	2 518	2 376	5,7	140	27	227	5 424	9,1	15,2	6,5
VI	2 491	2 352	5,6	141	28	230	5 186	8,9	15,0	6,5
VII	2 500	2 359	5,6	142	28	239	5 692	9,2	15,3	6,3
VIII	2 517	2 367	6,0	145	28	240	5 765	9,4	15,5	6,3
IX	2 543	2 385	6,4	144	28	247	6 337	9,7	15,6	6,2
X	2 533	2 376	6,3	145	28	252	6 523	9,7	15,5	6,0
XI	2 538	2 381	6,2	144	28	257	6 666	9,9	15,4	6,1
XII	2 536	2 376	6,3	147	28	260	6 886	10,1	15,1	5,9
1983										
I	2 526	2 369	6,1	142	27	260	7 285	10,2	15,3	6,5
II	2 529	2 373	6,1	143	27	255	7 365	10,3	15,3	5,8
III	2 563	2 408	6,0	143	28	252	7 887	10,2	15,9	6,2
IV	2 557	2 394	6,4	140	28	243	7 182	9,8	15,7	5,2
V				143	28	245	7 433			5,1
VI				147						

- △ 3 kuukauden liukuva keskiarvo – 3 månaders glidande medelvärde –  
 3 month's moving average  
 ○ Työpäivää kohti – Per arbetsdag – Per working day  
 1) Lakon tms. vaikutus näkyvissä – Påverkat av strejk o.d. – Affected  
 by strike and the like  
 Ks. huomautusosasto numerossa I – Se notavdelningen i häfte I – See  
 note section in No. I

			Teollisuustuotannon volyymi-indeksi Volymindex för industriproduktionen Volume index of industrial production															
Markkinahakkuut yhteensä – Marknadsavverkningar inalles – Total commercial fellings 1 000 m <sup>3</sup>	Ainespinopuu – Travat råvirke – Cordwood 1 000 m <sup>3</sup>	Tukkipuu – Stock – Logs 1 000 m <sup>3</sup>	Koko teollisuus – Hela industrin – Total industry 1980=100 ○	Investointitavarat – Investeringstavarar – Investment goods 1980=100 ○	Muut tuotantohyödykkeet – Andra produktionsför- nödenheter – Other producers' goods 1980=100 ○	Kulutushyödykkeet – Konsumtionsföremådenheter – Consumers' goods 1980=100 ○	Kaivos- ja muu kaivannaistoiminta – Brytning av mineraliska produkter – Mining and quarrying 1980=100 2 ○ △	Tehdasteollisuus – Fabriksindustri – Manufacturing 1980=100 3 ○	Elintarvikkeiden valmistus – Livsmedelstillverkning – Food manufacturing 1980=100 311-2 ○ △	Juomien valmistus – Dryckesvarutillverkning – Beverage industries 1980=100 313 ○ △	Tekstiilien valmistus – Textilvarutillverkning – Manufacture of textiles 1980=100 321 ○ △	Vaatteiden valmistus – Tillverkning av kläder – Manufacture of wearing apparel, except footwear 1980=100 322 ○ △	Nahan, nahkateosten ja kenkien valm. – Tillverkning av läder, lädervaror och skor – Manufacture of leather products and footwear 1980=100 323-4 ○ △	Puutavaran valmistus – Trävarutillverkning – Manufacture of wood and wood products 1980=100 331-2 ○	Massan, paperin ja paperituotteiden valmistus – Massa-, pappers- och pappersvarutillverkning – Manufacture of paper and paper products 1980=100 341 ○	Graafinen tuotanto – Grafisk produktion – Printing, publishing and allied industries 1980=100 342 ○	Kemiallisten tuotteiden valmistus – Tillverkning av kemiska produkter – Manufacture of chemicals 1980=100 351-2 ○	
V21	V22	V23	V24	V25	V26	V27	V28	V29	V30	V31	V32	V33	V34	V35	V36	V37	V38	
1) 4 176	1) 1 952	1) 2 296	98	94	98	99	93	97	97	90	99	96	99	103	98	98	94	
1) 4 455	1) 2 106	1) 2 402	97	96	97	97	94	96	98	99	97	98	100	98	94	95	95	
1) 3 182	1) 1 465	1) 1 753	99	100	100	100	94	99	99	99	96	97	97	99	98	102	97	
1) 2 158	1) 926	1) 1 234	100	102	100	100	95	100	101	97	97	99	101	104	99	101	99	
1) 4 304	1) 2 038	1) 2 318	97	95	97	99	102	98	101	96	100	101	102	102	94	101	98	
1) 4 843	1) 2 239	1) 2 652	103	104	104	100	102	102	101	97	103	107	110	99	104	99	104	
5 474	2 416	3 159	109	113	110	106	102	112	100	101	105	108	110	117	115	104	104	
4 867	2 226	2 721	100	102	100	101	94	101	100	103	104	106	111	101	101	98	100	
4 302	1 938	2 442	100	102	100	100	95	101	100	106	103	102	102	99	97	104	100	
4 210	1 961	2 308	101	99	100	103	98	101	100	101	101	102	101	98	99	106	105	
3 940	1 896	2 099	101	105	101	101	99	101	100	100	104	104	100	98	99	91	105	
4 030	1 872	2 228	102	107	101	102	102	103	101	98	104	103	100	100	104	103	107	
3 946	1 919	2 088	101	102	101	101	107	101	102	103	103	102	102	97	104	101	107	
3 714	1 782	1 975	102	105	102	102	109	103	103	100	101	99	104	100	100	106	104	
3 555	1 679	1 918	102	105	100	103	113	101	104	99	101	100	109	96	99	104	106	
3 761	1 780	1 957	103	106	102	104	123	103	106	99	102	103	111	97	102	105	105	
3 728	1 775	2 000	106	116	104	106	104	105	106	101	101	103	114	95	101	105	106	
3 716	1 806	1 931	100	107	97	103	89	101	105	101	102	102	123	88	97	106	111	
4 072	1 989	2 122	105	117	101	108	77	107	105	98	101	102	122	93	106	107	112	
3 681	1 825	1 878	105	116	102	106	95	105	106	97	102	102	122	94	103	106	109	
3 783	1 911	1 893	104	114	102	105	107	104	107	95	100	102	114	90	100	101	104	
3 636	1 858	1 805	105	113	103	107	114	105	106	96	99	102	114	92	104	109	101	
3 469	1 812	1 695	103	111	101	104	112	102	105	101	96	103	113	87	102	107	96	
3 769	1 926	1 891	103	118	100	104	111	103	105	100	95	103	113	88	98	102	95	
3 275	1 719	1 624	103	114	100	104	107	103	104	101	96	102	114	82	101	109	99	
3 463	1 840	1 677	101	112	98	103	108	101	104	97	98	100	115	84	97	105	96	
3 875	2 068	1 879	102	111	100	102	111	101	102	100	98	98	112	84	99	103	96	
3 500	1 875	1 847	101	112	99	102	112	100	101	100	98	94	109	81	95	104	99	
3 078	1 677	1 449	101	109	99	101	134	100	102	100	98	92	106	84	100	104	100	
3 135	1 701	1 448	106	115	105	103	180	103	103	103	106	86	101	90	100	105	96	
2 868	1 531	1 340	104	100	105	102	226	97	104	105	105	84	101	79	95	108	95	
2 972	1 528	1 454	101	105	101	100	192	99	103	106	104	82	100	87	95	112	96	
3 227	1 652	1 598	101	107	99	101	150	100	103	104	94	85	105	92	94	110	98	
3 383	1 706	1 716	99	110	98	98	127	99	104	105	95	84	103	90	88	103	97	
3 943	1 852	2 162	101	112	99	100	126	101	105	104	96	82	102	92	91	109	99	
4 083	2 036	2 110	101	107	100	99	123	101	104	104	96	82	97	85	95	106	101	
3 800	1 986	1 866	100	112	98	98	124	99	102	104	95	84	91	90	88	104	91	
3 725	2 015	1 773	101	115	100	98	123	100	102	106	91	83	90	85	98	106	92	
3 962	2 248	1 807	101	111	101	99	120	101	102	103	90	81	92	84	101	106	100	
3 457	1 966	1 472	104	121	104	99	114	104	102	102	91	79	99	91	105	105	100	
2 658	1 429	1 274	104	110	103	102		103						99	103	106	91	

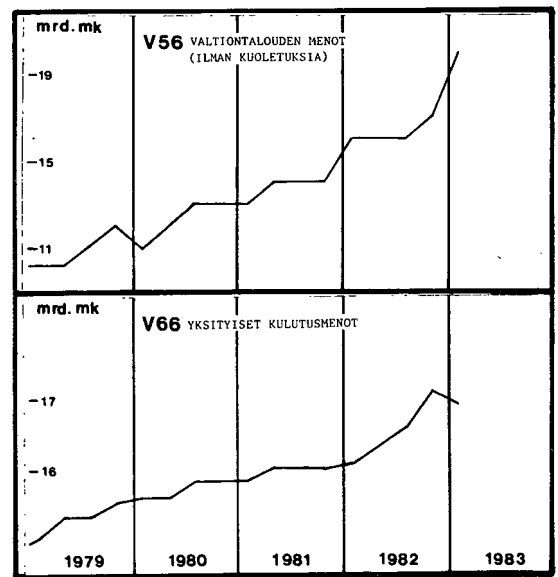
Kausivaihtelusta puhdistettuja tilastosarjoja  
Säsongutjämnade serier  
Seasonally adjusted series



Vuosi ja kuukausi År och månad Year and month	Teollisuustuotannon volyymi-indeksi Volyminde för industriproduktionen Volume index of industrial production									
	V39	V40	V41	V42	V43	V44	V45	V46	V47	V48
1980										
I	107	97	97	95	93	90	98	103	100	94
II	108	98	98	93	95	95	98	104	96	95
III	100	95	99	98	99	98	100	103	99	99
IV	94	97	100	99	98	98	103	100	102	100
V	96	95	99	96	100	98	96	98	99	95
VI	114	96	107	101	107	106	103	97	104	103
VII	123	111	107	107	110	109	106	99	112	118
VIII	98	101	109	100	108	109	101	98	100	101
IX	92	115	102	102	100	102	102	98	98	103
X	90	102	103	101	101	105	97	100	98	100
XI	99	102	100	108	104	104	106	100	98	105
XII	90	97	98	112	106	102	109	99	102	106
1981										
I	97	104	97	102	106	99	98	97	100	101
II	103	113	96	106	107	96	108	99	100	104
III	98	100	96	103	107	96	103	100	97	102
IV	98	100	94	106	113	98	104	101	101	104
V	105	101	97	106	112	99	114	100	99	111
VI	82	95	100	113	117	104	110	103	93	107
VII	95	98	97	116	117	105	122	106	100	116
VIII	98	91	97	114	123	106	112	109	100	111
IX	105	122	94	106	121	102	106	108	96	110
X	109	90	99	112	119	101	112	106	98	111
XI	90	93	100	108	121	99	111	105	96	109
XII	86	98	102	108	121	99	118	105	93	114
1982										
I	91	89	104	109	121	100	114	103	93	112
II	95	94	105	107	117	99	114	103	91	111
III	93	93	105	108	116	97	115	101	94	109
IV	94	91	105	110	114	96	115	104	88	110
V	81	91	102	115	116	95	111	107	93	108
VI	97	92	98	109	112	85	114	108	95	110
VII	77	88	99	113	110	85	108	106	90	100
VIII	82	95	100	106	105	83	111	103	91	105
IX	76	54	103	113	109	90	121	100	92	107
X	77	96	100	108	113	89	114	99	89	108
XI	86	94	99	109	113	91	112	98	91	109
XII	99	106	100	114	114	92	109	98	91	107
1983										
I	94	108	101	113	116	92	112	100	88	110
II	89	103	103	114	120	92	109	101	93	112
III	89	96	103	109	126	92	108	104	94	109
IV	91	91	104	121	121	94	112	104	99	117
V	117	94		108			116		100	109

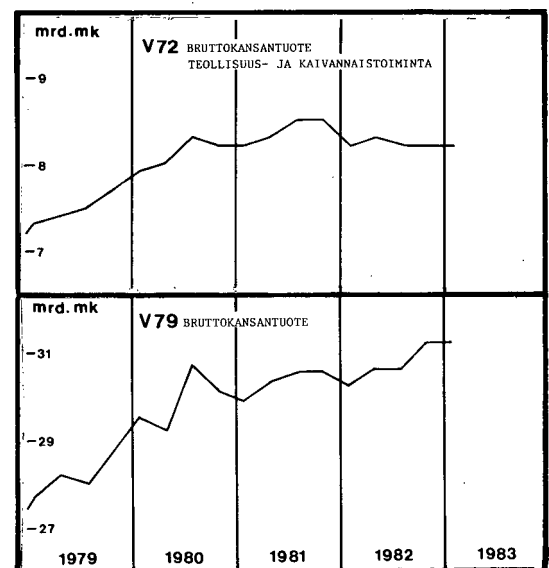
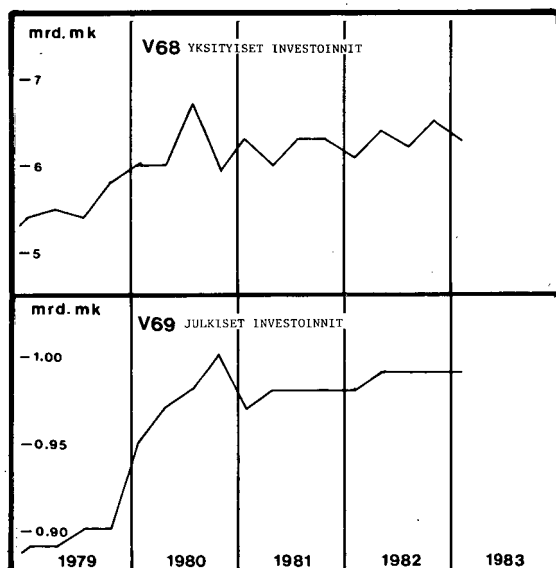
△ 3 kuukauden liukuva keskiarvo – 3 månaders glidande medelvärde – 3 month's moving average  
 ○ Työpäivää kohti – Per arbetsdag – Per working day  
 1) Lakon tms. vaikutus näkyvissä – Påverkat av strejk o.d. – Affected by strike and the like  
 Ks. huomautusosasto numerossa I – Se notavdelningen i häfte I – See note section in No. I

Kotimaan kauppaa Handeln Commerce							Valtiontalous Statens finanser State finances									Palkat ja kansantulo – Löner och nationalinkomst – Wages and salaries and national income	
Muu tehdasteollisuus – Annan fabriksindustri – Other manufacturing industries 1980=100 ○	Tukkumyyntin arvo – Partihandeln värde – Wholesale value 1 000 000 mk	Vähittämyynnin arvo – Detaljhandeln värde – Retailing value 1 000 000 mk ○	Tukkumyyntin volyymi – Partihandeln volyymi – Wholesale volume 1972=100	Vähittämyynnin volyymi – Detaljhandeln volyymi – Retailing volume 1972=100	Osustoinnallisen vähittämyynnin volyymi – Andelsverksamhetens detaljhandels försäljningsvolym – Co-operative retailing sales volume 1972=100	Sanomalehtien ilmoitustilindeksi – Tidningarnas annonsrytminsindex – Newspaper advertising space index 1969=100	Vuosi ja neljännes År och kvartal Year and quarter	Menot (ilman kuoleksia) – Utgifter (utan amorteringar) – Expenditure (excluding amortization) 1 000 000 mk	Kulutustenot – Konsumtionsutgifter – Consumption expenditure 1 000 000 mk	Siirtomenot – Överföringsutgifter – Transfer expenditure 1 000 000 mk	Reaalijoitukset – Realinvesteringar – Real investments 1 000 000 mk	Tulot (ilman lainoja) – Inkomster (utan upplåning) – Revenue (excluding borrowing) 1 000 000 mk	Tulo- ja varallisuusvero – Inkomst- och förmögenhets-skatt – Income and property tax 1 000 000 mk	Liikevaihtovero – Omsättningskatt – Sales tax 1 000 000 mk	Valmisteverot – Acciser – Excise tax 1 000 000 mk	Kansantulo – Nationalinkomst – National income 1 000 000 mk	Siitä palkkasumma – Därav lönesumman – Of which wages and salaries 1 000 000 mk
V49	V50	V51	V52	V53	V54	V55	V56	V57	V58	V59	V60	V61	V62	V63	V64	V65	
99	8 476	5 596	151	124	119	140	1980 I	11 456	3 121	6 078	1 056	10 946	3 003	2 900	2 233	36 957	19 889
98	8 149	5 529	143	121	119	147	1980 II	12 174	3 352	6 406	1 020	10 802	2 948	2 793	2 264	38 331	20 913
98	7 980	5 677	138	122	122	148	1980 III	12 736	3 330	6 665	1 048	11 999	3 451	3 187	2 376	41 033	21 481
98	7 815	5 638	134	119	118	145	1980 IV	13 119	3 721	7 054	1 001	11 589	3 704	2 550	2 416	41 826	22 568
99	8 121	5 679	137	120	117	144											
102	8 126	5 961	137	125	125	150	1981 I	13 370	3 713	7 067	1 094	13 752	4 541	3 449	2 467	42 688	23 416
108	8 664	5 843	144	121	119	150	1981 II	14 142	3 900	7 732	1 116	12 465	3 608	3 383	2 648	44 300	24 089
101	8 186	5 972	134	122	123	152	1981 III	14 298	4 010	7 725	1 173	13 275	3 977	3 509	2 778	45 600	25 064
100	8 882	6 074	145	124	126	154	1981 IV	14 480	4 014	7 814	1 180	14 165	3 896	3 931	2 603	46 858	25 693
102	8 899	6 074	143	123	121	160											
99	8 393	6 121	134	122	123	1) 71	1982 I	15 973	4 491	8 611	1 170	13 458	3 488	3 464	2 840	47 441	25 970
102	9 135	6 475	145	128	127	141	1982 II	16 150	4 445	8 678	1 222	16 103	4 511	3 903	3 017	49 206	26 854
102	8 832	6 248	139	124	120	150	1982 III	16 415	4 545	8 891	1 270	15 423	4 153	4 186	2 924	50 622	27 532
104	9 110	6 362	142	124	122	153	1982 IV	17 110	4 733	9 246	1 305	15 284	5 554	4 088	3 367	52 049	28 243
103	9 067	6 283	139	121	117	151											
103	9 223	6 422	141	124	117	150	1983 I	20 214	5 163	10 390	1 295	18 514	4 233	4 390	2 413	52 687	28 963
105	9 215	6 709	141	128	124	154											
101	9 314	6 693	140	127	118	149											
105	9 620	6 732	144	127	118	155											
104	9 449	6 679	141	125	117	153											
103	9 699	6 688	142	124	114	150											
104	9 569	6 834	140	125	116	154											
101	9 524	6 734	138	124	113	152											
100	10 150	6 740	145	123	112	162											
101	9 494	7 025	134	126	117	162											
100	9 797	7 001	139	126	113	153											
99	10 149	7 086	144	127	113	153											
99	10 206	7 150	143	127	115	157											
97	9 929	7 150	138	126	111	153											
101	10 388	7 145	144	126	110	158											
98	10 116	7 412	140	130	113	154											
98	10 433	7 547	143	132	113	155											
99	10 576	7 608	145	133	115	157											
97	10 739	7 879	147	137	119	154											
100	11 415	8 012	156	139	120	157											
101	11 343	7 892	155	135	116	160											
97	10 237	7 872	139	140	118	155											
96	10 458	7 868	141	131	115	159											
97	11 130	8 191	148	137	120	162											
97	11 192	7 600	149	126	116	162											
101					127	169											
						162											



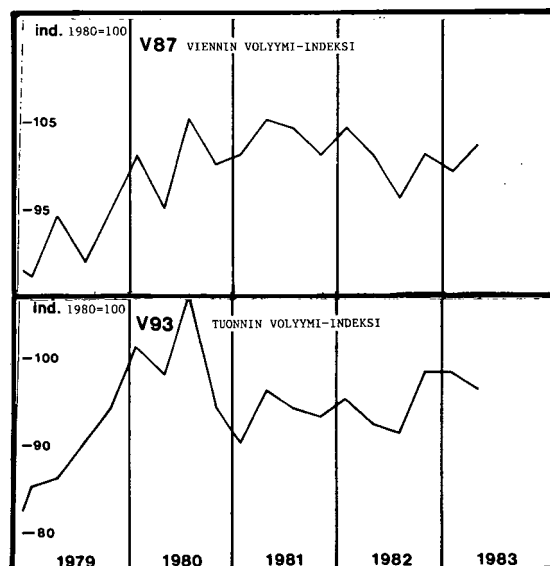
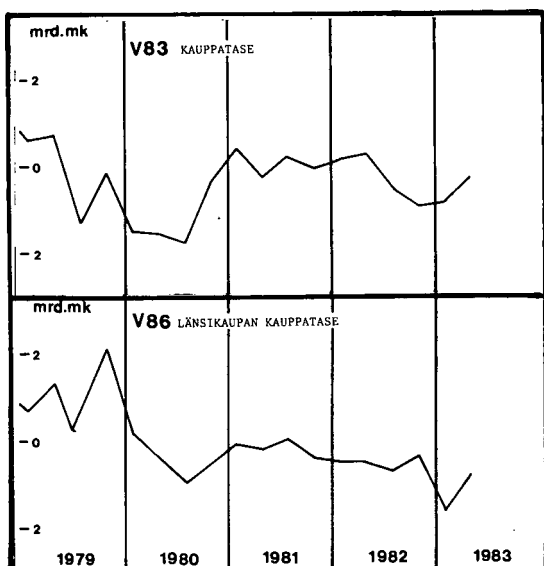
Kausivaikutelusta puhdistettuja tilastosarjoja  
Säsongutjämnade serier  
Seasonally adjusted series

Vuosi ja neljännes År och kvartal Year and quarter	Kulutusmenot Konsumtions- utgifter Final consump- tion expenditure		Investoinnit Investeringar Gross fixed capital formation		Bruttokansantuote toimialoitain Bruttonationalprodukt enligt näringsgrenar Gross domestic product by kind of economic activity										
	1 000 000 mk, 1975 hintoihin – 1975 års priser – 1975 prices														
	Yksityiset Privata Private	Julkiset Offentliga Governments services	Yksityiset Privata Private	Julkiset Offentliga Governments services	Maatalous Jordbruk Agriculture	Metsätalous Skogsbruk Forestry	Teollisuus ja kaivannaistoiminta Tillverknings-, gruv- o.a. ekstraktiv industri Manufacturing, mining and quarrying	Sähkö-, kaasu- ja vesihuolto El-, gas- och vattenförsörjning Electricity, gas and water	Talonrakennustoiminta Husbyggnadsverksamhet Building	Maa- ja vesirakennustoiminta Anläggningsverksamhet Other construction	Liikenne Transport Transport and communication	Kauppaa Handel Trade	Muu toiminta Övriga tjänster Other services	Bruttokansantuote yhteensä Bruttonationalprodukten Total gross domestic product	Yrittäjätoiminta Näringslivet Industries
V66	V67	V68	V69	V70	V71	V72	V73	V74	V75	V76	V77	V78	V79	V80	
1980															
I	15 644	5 409	6 012	952	1 326	1 616	7 905	932	1 632	582	1 994	2 433	9 435	29 485	20 686
II	15 643	5 470	6 036	967	1 310	1 475	7 973	859	1 626	578	1 891	2 351	9 549	29 226	20 374
III	15 797	5 529	6 658	984	1 466	1 940	8 323	870	1 725	584	2 023	2 407	9 655	30 714	21 689
IV	15 816	5 586	5 939	998	1 384	1 681	8 206	881	1 603	574	1 995	2 385	9 754	30 155	21 094
1981															
I	15 835	5 598	6 327	972	1 324	1 563	8 183	864	1 654	591	2 006	2 398	9 808	29 942	20 951
II	16 006	5 661	6 003	979	1 415	1 563	8 311	877	1 566	594	1 997	2 431	9 915	30 235	21 159
III	16 031	5 722	6 293	982	1 214	1 620	8 483	967	1 555	589	2 047	2 430	10 017	30 562	21 344
IV	16 042	5 777	6 302	982	1 305	1 482	8 462	930	1 596	595	2 039	2 399	10 101	30 566	21 269
1982															
I	16 131	5 875	6 053	984	1 266	1 496	8 242	894	1 543	587	2 034	2 429	10 158	30 212	20 944
II	16 281	5 941	6 366	989	1 257	1 392	8 301	934	1 656	588	2 050	2 457	10 255	30 559	21 116
III	16 601	6 006	6 216	990	1 473	1 333	8 186	906	1 657	597	2 015	2 494	10 354	30 629	21 173
IV	17 066	6 067	6 470	991	1 444	1 565	8 181	862	1 744	595	2 052	2 607	10 441	31 172	21 585
1983															
I	16 912	6 078	6 312	986	1 493	1 581	8 208	877	1 709	572	2 060	2 542	10 485	31 244	21 576



- △ 3 kuukauden liukuva keskiarvo – 3 månaders glidande medelvärde – 3 month's moving average  
 ○ Työpäivää kohti – Per arbetsdag – Per working day  
 1) Lakon tms. vaikutus näkyvissä – Påverkat av strejk o.d. – Affected by strike and the like  
 Ks. huomautusosasto numerosta I – Se notavdelningen i häfte I – See note section in No. I

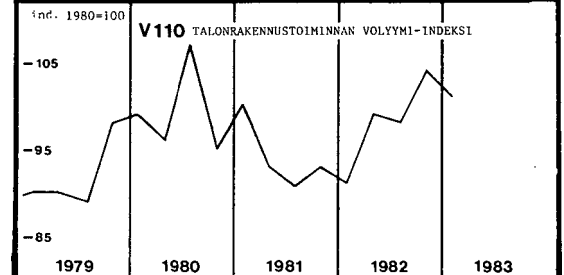
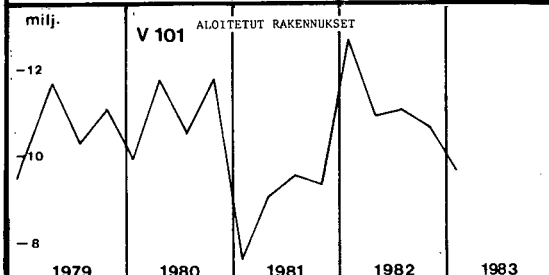
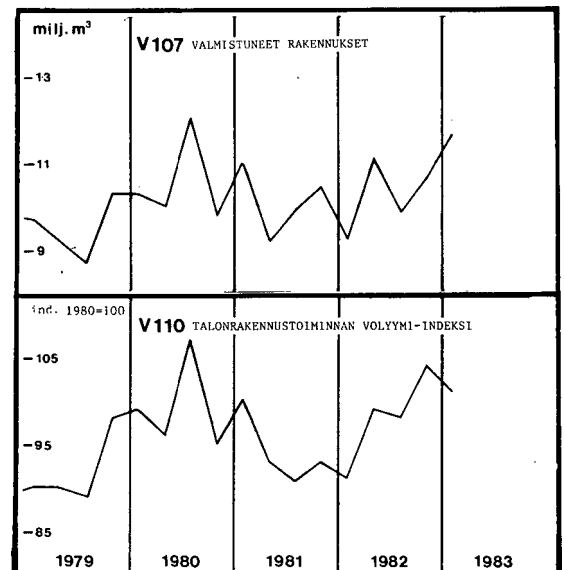
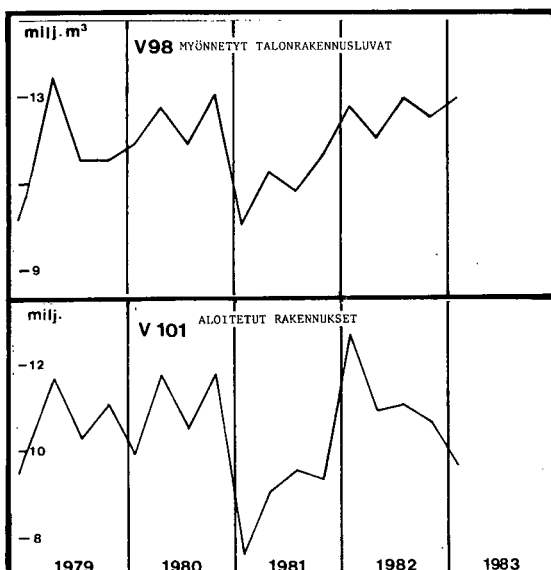
Ulkomaankauppa Utrikeshandel Foreign trade			Siiitä länsikauppa Därav västhandel Of which trade with market economies			Volyymi-indeksit Volymindex Volume index										
Vienti – Export – Exports 1 000 000 mk	Tuonti – Import – Imports 1 000 000 mk	Kauppataaseen ylijäämä tai vajeus – Handelsbalansens överskott eller underskott – Trade balance 1 000 000 mk	Vienti – Export – Exports 1 000 000 mk	Tuonti – Import – Imports 1 000 000 mk	Kauppataaseen ylijäämä tai vajeus – Handelsbalansens överskott eller underskott – Trade balance 1 000 000 mk	Koko vienti – Total export – Total exports 1980=100	Puutavateollisuus – Trävaruindustri – Wood industry 1980=100	Paperiteollisuus – Pappersindustri – Paper industry 1980=100	Kemiallinen teollisuus – Kemisk industri – Manufacture of chemicals 1980=100	Metallien perusteollisuus – Metallbas-industri – Basic metal industries 1980=100	Metallituote- ja koneiteollisuus – Metallprodukt- och maskinindustri – Manufacture of metal products and machinery 1980=100	Koko tuonti – Total import – Total imports 1980=100	Raaka-aineet ja tuontotarvikkeet – Råmaterial och produktionsförmådenheter – Raw materials and production supplies 1980=100	Poltto- ja voiteluaineet – Brännmaterial och smörjmedel – Fuels and lubricants 1980=100	Investointitavarat – Investeringssvaror – Investment goods 1980=100	Kulutustavarat – Konsumtionsvaror – Consumers' goods 1980=100
V81	V82	V83	V84	V85	V86	V87	V88	V89	V90	V91	V92	V93	V94	V95	V96	V97
12 835	14 362	-1 527	10 661	10 480	181	101	107	97	104	110	104	101	101	116	89	103
12 475	14 101	-1 626	10 142	10 677	-536	95	99	95	98	89	94	98	101	87	88	94
13 998	15 752	-1 754	10 975	11 882	-907	105	104	110	100	102	104	108	106	105	120	103
13 751	14 123	-372	10 244	10 839	-595	100	93	97	97	98	104	94	93	91	101	95
14 319	14 231	88	10 463	10 527	-64	101	89	96	91	104	115	90	86	86	103	96
15 470	15 805	-335	11 175	11 329	-154	105	86	98	94	109	121	96	93	106	104	99
15 720	15 581	139	11 540	11 517	23	104	82	97	121	111	109	94	89	104	107	98
15 181	15 301	-120	10 900	11 290	-390	101	82	96	106	104	107	93	89	89	102	100
15 748	15 630	118	11 248	11 698	-450	104	81	99	121	95	117	95	93	84	104	98
15 526	15 304	222	10 996	11 478	-482	101	80	94	105	103	117	92	89	86	102	102
15 034	15 636	-602	10 320	11 012	-692	96	74	89	70	96	129	91	89	79	94	109
16 806	17 822	-1 016	11 757	12 107	-350	101	76	89	73	111	139	98	91	109	107	115
16 455	17 371	-916	11 287	12 865	-1 578	99	81	93	90	125	122	98	104	93	99	110
17 083	17 357	-274	12 090	12 932	-842	102	76	95	115	127	118	96	87	88	127	115



**Kausivaihtelusta puhdistettuja tilastosarjoja**  
**Säsongutjämnade serier**  
**Seasonally adjusted series**

1) Uuden rakennuksen käyttötarkoitukseluokituksen mukaan  
 Enligt den nya klassificeringen av byggnadernas användningssyfte  
 According to the new classification of the intended use of buildings

Vuosi ja neljännes År och kvartal Year and quarter	Talonrakennustoiminta Husbyggnadsverksamhet House construction												
	Myönnettyt talonrakennus- luvat – Beviljade byggnads- tillstånd – Granted building permits			Aloitettut rakennukset Påbörjade byggnader Buildings started			Keskeneräiset talonrakennus- työt – Igångvarande hus- byggnadsarbeten – Buildings not completed			Valmistuneet rakennukset Färdigställda byggnader Completed buildings			Talonrakennustoiminnan volyyymi-indeksi Husbyggnadsverksamhetens volymindeks Volume index of house construction 1980=100
	Yhteensä – Summa – Total 1 000 000 m <sup>3</sup>	Asuinrakennukset – Bostadsbyggnader Residential buildings 1 000 000 m <sup>3</sup>	Teollisuus-, liike- ja varastorakennukset <sup>1</sup> Industri-, affärs- och lagerbyggnader <sup>1</sup> Warehouses, industrial and business- buildings <sup>1</sup> 1 000 000 m <sup>3</sup>	Yhteensä – Summa – Total 1 000 000 m <sup>3</sup>	Asuinrakennukset – Bostadsbyggnader Residential buildings 1 000 000 m <sup>3</sup>	Teollisuus-, liike- ja varastorakennukset <sup>1</sup> Industri-, affärs- och lagerbyggnader <sup>1</sup> Warehouses, industrial and business- buildings <sup>1</sup> 1 000 000 m <sup>3</sup>	Yhteensä – Summa – Total 1 000 000 m <sup>3</sup>	Asuinrakennukset – Bostadsbyggnader Residential buildings 1 000 000 m <sup>3</sup>	Teollisuus-, liike- ja varastorakennukset <sup>1</sup> Industri-, affärs- och lagerbyggnader <sup>1</sup> Warehouses, industrial and business- buildings <sup>1</sup> 1 000 000 m <sup>3</sup>	Yhteensä – Summa – Total 1 000 000 m <sup>3</sup>	Asuinrakennukset – Bostadsbyggnader Residential buildings 1 000 000 m <sup>3</sup>	Teollisuus-, liike- ja varastorakennukset <sup>1</sup> Industri-, affärs- och lagerbyggnader <sup>1</sup> Warehouses, industrial and business- buildings <sup>1</sup> 1 000 000 m <sup>3</sup>	
	V98	V99	V100	V101	V102	V103	V104	V105	V106	V107	V108	V109	
1980													
I	11,89	5,06	3,68	9,71	4,48	2,60	47,61	19,51	13,65	10,12	4,68	2,54	99
II	12,73	5,27	3,90	11,46	4,78	3,50	49,99	20,20	13,97	9,85	4,23	3,01	96
III	11,93	5,05	3,79	10,34	4,31	3,49	48,78	19,93	13,36	11,98	4,67	4,43	107
IV	12,97	4,92	4,50	11,59	4,13	4,32	50,62	19,86	14,75	9,80	4,39	2,87	95
1981													
I	10,04	4,30	3,09	7,42	3,75	2,17	49,36	19,51	14,48	10,83	4,58	3,40	100
II	11,18	4,72	3,24	8,90	3,91	2,61	48,90	19,10	14,55	9,33	4,27	2,61	93
III	10,83	4,73	2,97	9,31	4,41	2,33	48,91	19,53	14,06	9,93	4,16	3,05	91
IV	11,63	4,54	3,44	9,22	4,22	2,37	48,29	19,84	13,07	10,43	4,15	3,39	93
1982													
I	12,69	4,68	3,99	12,25	4,24	3,98	50,93	20,15	13,88	9,15	3,98	2,95	91
II	12,04	4,53	3,56	10,68	4,36	3,14	50,74	19,96	13,60	11,08	4,56	3,41	99
III	12,94	4,68	4,17	10,82	3,83	3,42	51,79	19,71	14,15	9,77	4,27	2,59	98
IV	12,45	4,79	3,97	10,56	3,99	3,30	51,92	19,77	14,12	10,61	4,21	3,20	104
1983													
I	12,87	5,43	3,62	9,61	3,57	2,73	50,70	19,78	13,36	11,58	4,26	3,68	101



Vuosi ja kuukausi År och månad Year and month	Tavararyhmät (TOL) — Varu­grupper (NI) — Commodity groups (SIC)																			
	352		353		354		355		356		361		362		369		371		372	
	Muut kemialliset tuotteet Andra kemiska produkter Other chemical products		Maadöljyalosteet Petroleumprodukter Petroleum products		Muut öljy- ja kivihilituotteet Andra petroleum- och kolprodukter Miscellaneous products of petroleum and coal		Kummituotteet Gummi­varor Rubber products		Muovituotteet Plastivaror Plastic products		Posliintuotteet ja savia­stiat Varor av porslän och lera China­ware and pottery		Lasituotteet Glasvaror Glass products		Muut savi- ja kivit­tuotteet Andra ler- och stein­produkter Other nonmetallic mineral products		Rauta, teräs ja ferrosotokset Järn, stål och ferrolegeringar Iron, steel and ferrous alloys		Muut metallit Icke-järnmetaller Non-ferrous metals	
1) (1,6) 2) (1,4)		1) (5,3) 2) (3,5)		1) (0,9) 2) (0,5)		1) (0,5) 2) (0,6)		1) (0,7) 2) (0,5)		1) (0,1) 2) (0,1)		1) (0,3) 2) (0,3)		1) (1,5) 2) (1,6)		1) (3,5) 2) (3,6)		1) (1,6) 2) (1,0)		
	G 100	G 101	G 102	G 103	G 104	G 105	G 106	G 107	G 108	G 109										
1978 .....	122,4	135,0	117,9	127,4	122,9	147,6	123,5	134,2	107,2	124,4										
1979 .....	129,2	188,1	126,5	140,5	136,3	165,4	132,0	144,1	120,9	160,7										
1980 .....	143,5	263,7	162,6	160,7	155,5	172,5	147,8	161,1	131,6	177,2										
1981 .....	157,6	331,0	180,8	184,4	165,3	178,8	160,9	184,4	133,1	167,1										
1982 .....	169,9	345,5	195,5	195,3	171,5	194,4	167,6	204,2	145,3	160,3										
	1982	1983	1982	1983	1982	1983	1982	1983	1982	1983	1982	1983	1982	1983	1982	1983	1982	1983	1982	1983
I .....	164,5	177,9	349,4	386,8	185,9	207,1	193,6	199,5	168,1	175,4	191,0	209,2	167,8	177,2	193,7	216,1	137,7	146,8	164,2	174,0
II .....	165,0	178,8	350,3	383,4	185,2	205,9	195,1	203,1	169,9	178,7	191,0	209,2	169,0	176,3	194,4	216,0	139,3	145,5	163,2	176,2
III .....	165,6	180,4	345,8	356,6	186,5	205,2	195,8	203,1	170,9	178,9	191,6	212,5	168,1	177,5	194,9	216,5	143,4	145,2	160,3	178,7
IV .....	166,0	180,8	323,2	348,5	187,6	204,6	195,9	203,3	171,9	179,1	191,6	212,5	168,1	177,9	197,9	217,4	145,1	145,5	159,1	187,1
V .....	167,1	181,9	324,4	353,6	188,5	203,9	195,9	203,2	170,8	179,7	193,6	212,5	167,1	178,8	202,4	217,6	146,2	145,3	158,6	190,3
VI .....	168,5	182,6	330,1	347,9	192,1	204,6	197,0	204,8	169,4	181,0	193,6	219,7	170,3	182,2	205,5	219,6	147,2	146,0	156,8	196,2
VII .....	168,8		333,5		194,2		198,3		169,5		193,6		167,1		206,2		147,6		155,1	
VIII .....	171,6		330,6		194,7		195,4		169,6		194,5		165,7		210,5		147,3		154,5	
IX .....	172,6		331,8		196,7		193,2		171,9		197,5		165,8		208,0		146,6		154,8	
X .....	175,3		361,9		208,9		193,9		175,1		197,5		166,5		210,3		148,1		159,1	
XI .....	176,3		370,5		212,0		194,2		175,2		198,3		166,7		212,7		148,1		164,4	
XII .....	177,1		394,0		213,9		195,4		175,6		198,3		169,2		213,6		146,1		173,3	

Vuosi ja kuukausi År och månad Year and month	Tavararyhmät (TOL) — Varu­grupper (NI) — Commodity groups (SIC)																		Alkuperä Ursprung Origin	
	381		382		383		384		385		39		4		5					
	Metallituotteet Metallivaror Fabricated metal products		Koneet ja laitteet (ei sähkök.) Maskiner och apparater (icke elektr.) Machinery except electrical		Sähkötökniset koneet ja laitt. Elektrotekniska maskiner och apparater Electrical machinery, equipment and supplies		Kulkuneuvot Transportmedel Transport equipment		Hienomekaaniset tuotteet Finnmekaniska produkter Instruments and related products		Muut teollisuustuotteet Andra industri­produkter Miscellaneous manufactured products		Sähkö, kaasut, lämpö ja vesi El, gas, värme och vatten Electricity, gas, heat and water		Rakenn-, ma- ja vesirakent. Hus, jord- och vatten- anläggningar Houses, earth and water constructions		Kotimaiset tavarat Inhemiska varor Domestic goods		Tuontitavara Importvaror Import goods	
1) (2,5) 2) (2,7)		1) (5,5) 2) (5,9)		1) (2,7) 2) (3,3)		1) (3,7) 2) (4,1)		1) (0,7) 2) (0,6)		1) (0,5) 2) (0,4)		1) (9,1) 2) (7,1)		1) (14,1) 2) (16,2)		1) (75,2) 2) (77,9)		1) (24,8) 2) (22,1)		
	G 110	G 111	G 112	G 113	G 114	G 115	G 116	G 117	G 118	G 119										
1978 .....	124,4	137,7	121,2	145,6	136,7	140,9	113,9	129,2	124,1	131,8										
1979 .....	137,0	150,4	125,9	154,6	140,7	164,8	127,0	138,8	135,0	148,7										
1980 .....	150,0	163,2	135,1	164,0	146,4	204,1	161,7	157,4	156,6	175,0										
1981 .....	160,3	177,7	141,8	181,2	149,4	203,4	205,6	176,1	178,6	196,0										
1982 .....	169,0	188,1	150,0	199,8	159,7	208,7	220,2	190,5	194,1	203,6										
	1982	1983	1982	1983	1982	1983	1982	1983	1982	1983	1982	1983	1982	1983	1982	1983	1982	1983	1982	1983
I .....	163,5	178,1	183,5	198,4	145,7	155,8	186,1	212,8	154,7	170,0	202,9	231,2	227,2	217,0	183,4	198,5	189,3	200,9	198,7	216,7
II .....	165,0	178,7	183,8	200,2	147,5	155,4	190,4	214,3	154,7	172,7	202,8	232,9	227,2	216,8	184,6	200,6	190,7	201,9	200,2	213,4
III .....	166,0	179,9	184,7	201,4	147,5	155,9	194,0	214,5	154,9	174,0	204,6	238,9	227,8	216,6	185,2	201,2	192,0	201,7	195,7	211,2
IV .....	166,9	180,5	185,2	202,9	148,5	156,4	195,2	215,4	156,5	174,8	204,8	239,7	221,8	209,2	187,5	202,5	192,5	202,4	195,9	211,3
V .....	168,1	180,7	185,7	202,4	149,6	157,3	195,9	214,9	157,5	175,0	204,9	239,8	222,4	209,5	189,9	204,9	193,4	203,4	195,7	213,0
VI .....	168,7	181,1	186,3	203,6	149,9	157,3	201,0	215,3	158,5	177,2	204,5	240,8	228,1	205,5	190,1	206,9	194,4	203,6	199,9	213,9
VII .....	169,2		186,1		149,9		200,5		158,4		204,6		226,9		191,1		194,4		200,7	
VIII .....	169,4		186,4		150,1		201,0		159,4		205,6		214,8		192,3		194,1		200,2	
IX .....	169,7		187,6		150,3		202,2		158,7		206,7		214,8		193,2		194,9		201,6	
X .....	172,7		195,1		153,3		210,1		166,8		211,8		216,2		194,2		196,4		216,8	
XI .....	174,4		196,2		153,6		210,3		167,8		222,9		207,4		196,7		197,2		219,9	
XII .....	175,0		196,6		154,4		211,3		168,0		228,1		207,6		198,1		199,3		217,4	

Ks. huomautusosasto numerossa I — Se notavdelningen i häfte I — See note section in No. I.

**85. Teollisuuden tuottajahintaindeksi — Producentprisindex för industrin — Producer Price Index for Manufactured Products**  
1975 = 100. Ryhmien painot ilmoitettu suluisissa — Gruppvikterna angivna inom parentes — Weighting figures in parentheses

Vuosi ja kuukausi År och månad Year and month	Kokonaisindeksi Totalindex Total index		Raaka-aineet ja tuotantohyödykkeet Varor och produktionsföremåden Raw materials and producers' goods		Kulutusvarat Konsumtionsvaror Consumers' goods		Investointivarat Investeringsvaror Investment goods		Tavararyhmät (TOL) — Varugrupper (NI) — Commodity groups (SIC)															
	1) (100,0)	2) (100,0)							2		3		311		312		313		314					
	G 120	G 120	G 121		G 122		G 123		G 124		G 125		G 126		G 127		G 128		G 129					
1978 .....	122,1		114,7		136,3		126,7		110,7	122,7	128,3	177,7	128,4	141,6										
1979 .....	134,0		127,8		146,4		136,5		130,5	135,0	133,7	175,6	132,5	141,6										
1980 .....	155,3		152,1		164,1		149,4		143,6	154,7	149,8	194,7	148,0	148,0										
1981 .....	176,3		175,8		182,3		163,5		157,9	173,0	171,6	209,4	168,1	164,7										
1982 .....	189,7		187,0		200,3		176,5		160,8	186,3	190,5	203,8	181,1	201,4										
	1982	1983	1982	1983	1982	1983	1982	1983	1982	1983	1982	1983	1982	1983	1982	1983	1982	1983	1982	1983				
I .....	185,4	196,2	184,9	192,2	192,1	209,2	169,6	183,0	160,3	168,6	180,6	194,0	182,7	196,1	221,1	245,7	174,6	185,0	199,4	227,8				
II .....	186,8	196,6	186,2	192,3	193,4	210,2	172,7	184,4	159,3	173,2	182,2	194,5	183,5	196,1	224,4	250,2	179,1	187,4	201,0	230,8				
III .....	188,4	196,3	187,7	191,0	195,4	211,2	173,8	186,1	160,1	169,8	183,9	194,2	186,6	198,3	227,4	250,8	179,3	188,0	201,0	230,8				
IV .....	188,0	196,5	185,6	190,2	197,8	213,4	175,1	186,8	157,7	169,4	184,2	195,4	189,7	201,5	230,6	251,1	179,8	188,8	201,0	230,8				
V .....	188,7	197,8	186,2	191,6	199,0	214,9	176,0	187,5	158,2	172,1	185,0	196,9	190,1	205,4	232,4	255,2	183,5	190,9	201,0	230,8				
VI .....	190,0	198,0	187,8	192,0	199,5	214,0	176,7	189,0	156,5	175,4	185,7	197,5	190,4	203,1	232,5	260,2	183,9	193,1	201,0	246,4				
VII .....	190,2		187,3		201,4		176,9		152,8		186,1		190,9		232,5		184,1		201,9					
VIII .....	189,5		185,7		202,0		177,4		161,8		186,7		191,2		232,5		180,6		201,9					
IX .....	189,7		185,0		203,9		178,0		161,2		187,0		193,8		232,5		181,1		201,9					
X .....	192,3		188,2		205,5		179,2		161,9		189,7		195,1		232,7		182,0		201,9					
XI .....	192,7		188,2		206,4		180,9		169,4		191,3		195,8		235,3		182,3		202,0					
XII .....	194,8		191,4		206,5		181,6		170,0		193,6		195,5		235,3		182,7		202,0					

Vuosi ja kuukausi År och månad Year and month	Tavararyhmät (TOL) — Varugrupper (NI) — Commodity groups (SIC)																	
	321		322		323		324		331		332		341		342		351	
	Tekstiilit Textiles Textiles		Vaatteet Kläder Clothes		Nahat, turkkiliset ja nahkatuotteet Läder och pälsvaror Leather and fur products		Kengät Skor Shoes		Puutavarat ja -teokset Trävaror och wood products		Kalusteet (ei metallia) Inredning (icke av metall) Furniture (non-metallic)		Sellu- ja paperiteoll. tuotteet Massa, papper och pappersvaror Pulp, paper and allied products		Graafiset tuotteet Grafiska produkter Prints and published products		Kemikaalit Kemikalier Chemicals	
1978 .....	120,9		132,1		140,9		129,2		129,5	133,5	98,3	174,0	93,7					
1979 .....	134,2		147,2		165,0		135,2		144,5	146,7	110,8	194,7	106,3					
1980 .....	147,3		165,5		175,7		148,4		172,8	172,4	126,9	216,5	124,4					
1981 .....	164,8		184,9		166,3		161,2		176,1	195,2	145,4	242,0	140,4					
1982 .....	184,0		195,0		185,0		176,8		180,8	216,2	154,0	269,9	151,2					
	1982	1983	1982	1983	1982	1983	1982	1983	1982	1983	1982	1983	1982	1983	1982	1983	1982	1983
I .....	172,4	195,4	192,3	199,6	177,1	189,3	167,9	186,6	168,9	191,8	207,2	232,0	152,9	155,0	253,9	280,8	150,1	152,4
II .....	176,0	195,9	191,9	200,8	180,5	190,2	169,0	187,9	171,2	192,8	206,1	230,4	153,3	153,5	254,2	284,7	151,9	154,9
III .....	178,0	196,6	192,7	200,2	181,3	192,1	172,1	187,5	173,6	194,5	206,8	228,5	154,3	152,2	259,0	284,9	152,9	156,4
IV .....	181,8	197,2	192,2	202,8	184,3	189,7	172,9	185,1	176,8	196,9	209,2	228,3	153,5	153,6	264,4	290,2	154,6	157,5
V .....	182,2	198,2	192,2	203,5	188,9	191,4	173,1	185,2	177,6	198,4	216,2	230,4	153,7	154,7	267,6	290,0	153,7	158,3
VI .....	181,0	200,1	192,4	204,3	184,8	193,6	172,9	186,9	180,4	200,2	217,1	232,0	153,8	155,4	268,0	290,0	153,4	157,9
VII .....	185,9		194,1		184,7		172,9		182,5		217,3		152,1		277,9		147,8	
VIII .....	187,3		194,8		185,8		174,9		185,4		218,5		152,6		278,7		148,4	
IX .....	187,2		198,2		186,1		176,0		185,6		221,4		150,8		278,9		147,8	
X .....	190,9		201,1		188,5		185,3		186,5		221,6		155,0		279,6		149,9	
XI .....	191,1		199,9		188,9		185,7		190,5		226,1		157,7		278,1		151,6	
XII .....	194,1		198,2		189,2		186,3		190,2		227,0		157,7		278,0		152,4	

Ks. huomautusosasto numerossa I — Se notavdelningen i häfte I — See note section in No. I.

1) 1983: V—  
2) —1983: IV.

Vuosi ja kuukausi År och månad Year and month	Tavararyhmät (TOL) — Varugrupper (NI) — Commodity groups (SIC)																			
	352		353		354		355		356		361		362		369		371		372	
	Muut kemialliset tuotteet Andra kemiska produkter Other chemical products 1) (1,6) 2) (1,4)		Maasäilytaloesteet Petroleumprodukter Petroleum products (6,9) (4,0)		Muut öljy- ja kivihillituotteet Andra petroleum- och kolituotteet Miscellaneous products of petroleum and coal (0,3) (0,4)		Kumituotteet Gummiavarot Rubber products (0,4) (0,5)		Muovituotteet Plastivarot Plastic products (1,0) (0,8)		Posliittiteokset ja savilastiat Varor av porslän och lera Chinaaware and pottery (0,1) (0,1)		Lasituotteet Glasvaror Glass products (0,4) (0,4)		Muut savi- ja kivituohteet Andra ler- och stenprodukter Other nonmetallic mineral products (1,9) (2,3)		Rauta, teräs ja ferrosesokset Järn, stål och ferrolegeringar Iron, steel and ferrous alloys (4,7) (4,3)		Muut metallit Icke-järnmetaller Non-ferrous metals (2,3) (1,8)	
G 139		G 140		G 141		G 142		G 143		G 144		G 145		G 146		G 147		G 148		
1978 .....	123,5	133,8	133,1	129,3	120,6	135,2	125,4	134,3	104,7	113,0										
1979 .....	133,0	164,5	142,0	144,3	137,0	143,9	132,1	143,8	117,9	148,7										
1980 .....	151,5	254,4	168,8	169,9	154,7	151,3	147,2	160,6	129,7	159,3										
1981 .....	168,3	327,8	191,0	191,4	163,1	165,5	155,8	184,5	131,3	159,1										
1982 .....	182,2	336,6	206,7	211,7	169,6	184,3	162,5	204,4	146,3	151,6										
	1982	1983	1982	1983	1982	1983	1982	1983	1982	1983	1982	1983	1982	1983	1982	1983	1982	1983	1982	1983
I .....	176,5	188,9	346,1	379,1	198,2	215,7	206,3	221,0	167,0	171,7	179,6	204,3	161,6	176,5	194,2	214,8	135,8	147,0	155,4	154,3
II .....	176,4	190,1	346,1	379,0	198,9	213,6	209,2	220,9	167,3	174,6	180,9	204,0	162,7	175,9	195,0	214,6	139,4	145,5	155,9	155,0
III .....	177,7	192,1	346,3	356,1	201,4	213,7	209,3	220,9	170,2	179,3	181,0	204,0	161,5	176,8	195,2	215,2	146,1	144,9	154,9	157,3
IV .....	178,2	192,8	319,8	345,8	202,4	223,6	209,3	220,9	171,0	180,0	181,6	204,6	162,6	177,3	198,6	216,1	147,4	144,4	154,4	164,6
V .....	180,3	196,2	319,7	347,1	204,9	223,7	209,2	221,0	167,8	179,9	181,6	204,7	161,2	179,1	203,0	216,4	149,0	143,4	152,9	168,4
VI .....	181,7	197,2	319,4	345,1	206,1	224,6	210,7	224,0	169,1	180,6	181,8	206,6	164,8	181,5	206,3	218,8	148,6	144,2	149,0	175,2
VII .....	182,3		323,6		209,2		213,8		168,3		181,8		161,3		207,0		148,9		147,2	
VIII .....	186,5		322,5		210,2		214,4		167,7		182,7		161,0		211,4		149,1		145,2	
IX .....	188,3		322,9		210,9		214,3		172,0		186,0		161,0		207,9		148,1		145,4	
X .....	186,1		341,2		212,2		214,3		171,7		191,8		162,7		209,8		148,4		145,5	
XI .....	185,8		344,4		212,3		213,8		172,1		191,7		163,1		212,1		148,3		152,0	
XII .....	186,9		387,5		213,7		215,2		171,2		190,7		166,0		212,5		146,6		161,6	

Vuosi ja kuukausi År och månad Year and month	Tavararyhmät (TOL) — Varugrupper (NI) — Commodity groups (SIC)														Markkinointialue Marknadsområde Marketing area			
	381		382		383		384		385		39		4		Kotimarkkinatavarat Hemmamarknadavaror Domestic goods		Vientitavarat Exportivaror Export goods	
	Metallituotteet Metallivaror Fabricated metal products 1) (3,4) 2) (3,7)		Koneet ja laitteet (ei sähkök.) Maskiner och apparater (icke elektr.) Machinery except electrical (5,9) (6,1)		Sähkötekniiset koneet ja laitteet Elektrotekniska maskiner och apparater Electrical machinery, equipment and supplies (3,0) (3,5)		Kulkuneuvot Transportmedel Transport equipment (3,7) (5,0)		Hilomekaaniset tuotteet Finnmekaniska produkter Instruments and related products (0,4) (0,3)		Muut teollisuustuotteet Andra industriprodukter Miscellaneous manufactured products (0,5) (0,4)		Sähkö, kaasu, lämpö ja vesi El, gas, värme och vatten Electricity, gas, heat and water (12,2) (10,8)					
G 149		G 150		G 151		G 152		G 153		G 154		G 155		G 156		G 157		
1978 .....	122,6	128,6	115,6	139,7	108,5	129,3	113,0	123,2	118,6									
1979 .....	135,5	137,8	120,7	152,7	115,3	153,4	126,2	134,9	131,1									
1980 .....	150,5	150,4	132,0	163,7	121,3	205,6	160,8	158,1	146,2									
1981 .....	162,0	164,4	139,2	180,6	133,3	202,8	204,9	181,8	158,7									
1982 .....	171,5	178,8	147,2	198,1	142,5	207,7	219,2	196,4	168,1									
	1982	1983	1982	1983	1982	1983	1982	1983	1982	1983	1982	1983	1982	1983	1982	1983	1982	1983
I .....	166,1	177,7	171,4	187,7	142,5	153,7	187,1	205,6	137,8	147,2	202,0	233,7	226,2	215,5	192,3	203,0	162,8	174,1
II .....	168,0	178,4	172,9	188,8	145,3	153,9	194,2	208,0	139,6	148,1	202,0	234,7	226,6	215,6	193,7	203,8	164,5	173,6
III .....	168,8	180,2	175,1	190,9	145,6	154,2	192,9	209,4	140,6	150,4	202,7	241,4	227,2	215,5	195,4	203,3	165,8	173,8
IV .....	170,0	180,9	176,3	191,4	146,1	155,1	193,9	210,2	141,2	155,2	203,4	249,6	221,1	207,9	194,6	203,1	166,4	175,5
V .....	171,5	181,4	177,1	191,7	147,6	157,7	194,7	211,1	141,2	155,2	203,6	249,0	221,6	207,9	195,5	204,4	166,9	176,8
VI .....	172,1	182,7	178,1	193,5	147,9	157,8	200,9	212,3	141,8	156,3	202,9	249,0	227,3	203,8	197,0	203,8	167,3	178,4
VII .....	172,6		178,2		147,8		201,1		141,8		202,9		226,2		197,3		167,3	
VIII .....	172,8		179,5		147,6		200,6		143,6		202,9		213,9		196,2		167,8	
IX .....	172,8		180,2		147,9		201,2		145,1		204,3		213,9		196,8		166,7	
X .....	173,5		184,9		148,6		201,9		145,9		209,4		215,2		198,7		171,5	
XI .....	174,8		185,9		149,6		203,7		145,9		224,3		205,8		198,1		175,2	
XII .....	174,9		186,4		150,1		204,5		145,9		231,5		205,9		200,8		175,2	

Ks. huomautusosasto numerossa I — Se notavdelningen i häfte I — See note section in No. I.

## 36. Tuontihintaindeksi — Importprisindex — Import Price Index

1975 = 100. Ryhmien painot ilmoitettu sulussa — Gruppvikterna angivna inom parentes — Weighting figures in parentheses

Vuosi ja kuukausi År och månad Year and month	Kokonaisindeksi Totalindex Total index		Raaka-aineet ja tuotanto- hyödykkeet Kävaror och produktions- föremådenheter Raw materials and producers' goods		Kulutustavarat Konsumtionsvaror Consumers' goods		Investointitavarat Investeringsvaror Investment goods		Tavararyhmät (TOL) — Varugrupper (NI) — Commodity groups (SIC)							
									1		2		3		31	
									Maas-, metsä- ja kala- taloustuotteet Jordbruks-, skogsbruks- och fiskeriprodukter Agricultural, forestry and fishing products		Kivainainetuotteet Bätnmer och andra mineraaliska ämnen Minerals		Teollisuustuotteet Industriprodukter Manufactured goods		Elintarvikkeet, rehut Fruktar och bär, livsmedel, foder, drycker Livsmedel, fodder, drycker and tobak Foodsstuffs, feeds, beverages and tobacco	
1) 2)		(72,3) (66,9)		(16,8) (18,2)		(10,9) (14,9)		(5,5) (6,2)		(24,3) (15,1)		(69,8) (78,2)		(3,6) (4,6)		
	G 158		G 159		G 160		G 161		G 162		G 163		G 164		G 165	
1978 .....	132,5		129,8		139,1		136,5		154,9		122,1		132,4		113,0	
1979 .....	149,5		150,5		148,2		146,5		151,3		145,2		149,9		121,4	
1980 .....	176,0		184,6		158,5		158,5		172,0		237,3		164,1		142,3	
1981 .....	197,3		201,5		169,8		172,7		185,9		311,6		175,7		153,3	
1982 .....	205,3		218,4		177,4		181,8		191,4		315,2		184,7		143,3	
	1982	1983	1982	1983	1982	1983	1982	1983	1982	1983	1982	1983	1982	1983	1982	1983
I .....	200,5	218,7	214,1	233,6	171,8	187,9	176,0	190,3	185,0	201,4	312,9	340,5	179,4	195,8	145,4	143,9
II .....	202,0	215,2	215,9	227,7	172,6	189,4	176,2	191,6	188,1	203,2	319,8	316,5	179,9	196,0	146,1	146,1
III .....	197,3	213,0	207,9	224,8	173,5	190,1	179,4	188,9	187,7	204,3	288,8	309,1	179,9	194,6	146,4	147,0
IV .....	197,5	213,0	207,9	224,5	174,5	190,3	179,6	190,5	188,1	205,9	290,1	305,1	179,9	195,3	143,7	147,4
V .....	197,2	214,8	207,0	227,4	175,9	189,9	180,2	189,4	188,8	207,5	283,3	313,5	180,8	195,4	144,5	148,3
VI .....	201,6	215,7	213,3	228,1	176,8	191,8	180,2	189,0	192,1	209,6	301,8	315,2	182,5	195,9	143,8	149,9
VII .....	202,4		214,9		175,9		180,0		189,0		309,0		182,4		141,7	
VIII .....	201,9		214,1		176,1		179,5		187,2		309,3		181,8		141,6	
IX .....	203,4		215,9		176,1		181,6		189,0		313,9		182,6		140,7	
X .....	218,8		235,0		184,1		189,4		197,9		352,3		194,2		140,5	
XI .....	221,9		239,4		185,2		189,8		201,4		356,2		197,0		143,2	
XII .....	219,3		235,2		186,8		189,1		202,4		345,5		195,6		142,2	

Vuosi ja kuukausi År och månad Year and month	Tekstiilit, vaatteet ja nahkatuotteet Textilier, kläder och lädvaror Textiles, clothes and leather products		Tekstiilit Textilier Textiles		Vaatteet Kläder Clothes		Puutavarat, -teokset ja kalusteet Trävaror och redning Lumber, wood products, furniture and fixtures		Paperi- ja graafisen teollisuuden tuotteet Massa, paper och grafiska produkter Pulp, paper prints and published products		Kemialliset, öljy-, kumi-, ja muovituotteet Kemiska, petroleum-, gummi och plastprodukt. Chemical, petroleum, rubber and plastic products		Kemikaalit Kemikalier Chemicals															
															32		321		322		33		34		35		351	
															1) 2)		(4,6) (5,0)		(0,8) (0,6)		(0,6) (1,0)		(1,4) (1,2)		(17,9) (18,2)		(6,8) (5,8)	
	G 166		G 167		G 168		G 169		G 170		G 171		G 172															
1978 .....	135,0		132,4		141,2		113,4		134,6		122,7		112,6															
1979 .....	148,0		144,0		150,6		117,3		143,8		163,4		132,5															
1980 .....	163,9		160,5		174,1		128,1		172,4		187,4		155,0															
1981 .....	171,5		168,4		184,1		143,9		187,9		207,9		161,4															
1982 .....	182,9		180,0		192,4		155,3		191,0		221,5		168,8															
	1982	1983	1982	1983	1982	1983	1982	1983	1982	1983	1982	1983	1982	1983														
I .....	176,4	195,0	173,1	193,5	190,6	192,5	150,5	164,5	194,5	198,1	214,4	236,2	163,8	174,3														
II .....	178,1	196,5	175,0	194,9	191,1	192,5	151,8	164,8	190,1	198,8	216,0	233,3	166,4	174,9														
III .....	177,8	198,5	174,6	197,3	191,1	192,5	151,8	165,2	187,6	199,5	211,4	223,7	167,0	174,9														
IV .....	178,6	197,1	175,1	195,5	191,2	192,6	152,2	161,1	188,3	202,4	209,2	223,1	166,3	175,7														
V .....	182,3	196,7	179,1	195,2	194,3	191,2	151,7	161,2	186,2	199,6	210,7	225,6	166,1	175,6														
VI .....	181,6	197,5	178,8	195,5	189,8	193,6	152,5	162,0	186,5	200,5	217,0	226,0	166,0	176,8														
VII .....	181,8		179,2		189,8		153,3		187,0		217,8		166,3															
VIII .....	181,3		177,6		194,1		153,6		186,9		215,0		165,9															
IX .....	182,1		177,9		194,6		153,9		187,4		216,3		166,2															
X .....	188,8		185,9		194,6		163,5		198,4		240,4		174,5															
XI .....	192,4		190,4		194,6		164,1		200,0		248,8		177,9															
XII .....	193,7		192,7		192,6		164,5		199,1		240,4		179,3															

Ks. huomautusosasto numerossa I — Se notavdelningen i häfte I — See note section in No. I.

1) 1983: V—  
2) —1983: IV.

Vuosi ja kuukausi År och månad Year and month	Tavararyhmät (TOL) — Varugrupper (NI) — Commodity groups (SIC)															
	352		353		354		355		36		37		371		372	
	Muut kemialliset tuotteet Andra kemiska produkter Other chemical products 1) (3,1) 2) (2,8)		Maasijäljälösteet Petroleumprodukter Petroleum products (4,7) (4,3)		Muut öljy- ja kivihili- tuotteet Andra petroleum- och kolprodukter Miscellaneous products of petroleum and coal (1,6) (1,4)		Kumituotteet Gummiavarot Rubber products (1,0) (1,2)		Savi-, laati-, ja kivi- tuotteet Ler-, glas- och stenprodukter Non-metallic mineral products (1,3) (1,3)		Metallit Metaller Basic metals (8,4) (7,1)		Rauta, teräs ja ferrosotokset Järn, stål och ferrolegeringar Iron, steel and ferrous alloys (3,7) (5,6)		Muut metallit Icke-järnmetaller Non-ferrous metals (2,7) (1,5)	
G 173		G 174		G 175		G 176		G 177		G 178		G 179		G 180		
1978 .....	124,2		138,6		107,2		125,3		140,9		120,7		112,5		150,6	
1979 .....	126,7		257,3		115,2		136,2		156,2		140,1		128,7		181,9	
1980 .....	135,4		291,9		158,4		149,3		171,5		150,8		136,8		202,3	
1981 .....	146,8		339,9		174,0		174,4		184,0		148,1		137,1		188,5	
1982 .....	155,0		370,2		188,5		173,3		195,4		154,4		146,9		182,0	
	1982	1983	1982	1983	1982	1983	1982	1983	1982	1983	1982	1983	1982	1983	1982	1983
I .....	150,7	164,1	357,1	406,3	177,6	202,6	175,5	171,6	187,4	210,8	149,7	158,7	140,7	147,8	183,1	198,6
II .....	151,9	164,3	359,7	392,6	176,3	200,7	175,3	178,9	187,5	212,3	149,2	158,2	140,2	146,7	182,5	200,4
III .....	151,7	165,4	340,7	356,5	176,6	199,4	176,6	179,0	189,8	215,0	151,0	158,4	143,3	146,3	179,3	202,8
IV .....	151,8	165,2	332,5	355,6	177,8	192,5	177,0	179,3	189,1	215,1	152,9	160,7	145,9	147,3	178,6	209,9
V .....	151,4	165,0	338,6	371,2	177,6	191,5	177,0	179,2	192,9	213,7	153,1	160,1	146,8	144,5	176,3	213,4
VI .....	152,7	165,2	360,2	368,9	182,8	192,1	177,6	179,2	193,1	215,9	154,8	161,2	149,9	144,4	172,6	217,2
VII .....	152,4		362,2		184,3		177,4		193,6		155,9		150,5		175,8	
VIII .....	152,3		353,8		184,3		170,9		194,7		155,0		149,0		176,9	
IX .....	152,8		358,1		187,4		166,5		198,3		153,2		146,8		176,7	
X .....	161,6		422,7		208,3		167,9		203,9		158,7		150,1		190,1	
XI .....	164,5		445,5		213,5		168,7		205,8		160,3		150,5		196,2	
XII .....	165,1		410,6		215,7		169,4		208,7		158,9		148,8		196,1	

Vuosi ja kuukausi År och månad Year and month	Tavararyhmät (TOL) — Varugrupper (NI) — Commodity groups (SIC)															
	38		381		382		383		384		385		39		4 <sup>1)</sup>	
	Metalli- ja konepajatuotteet Metalli- och verkstadsprodukter Fabricated metal products, machinery and equipment 1) (31,2) 2) (39,4)		Metallituotteet Metallivarot Fabricated metal products (2,7) (3,7)		Koneet ja laitteet (ei sähkök.) Maskiner och apparater (icke elektr.) Machinery except electrical (11,8) (14,1)		Sähkötekniset koneet ja laitteet Elektrotekniska ma- skiner och apparater Electrical machinery, equipment and supplies (5,9) (7,7)		Kulkuneuvot Transportmedel Transport equipmen (8,5) (11,7)		Hienomekaaniset tuotteet Finmekaniska produkter Instruments and related products (2,3) (2,3)		Muut teollisuustuotteet Andra industriprodukter Miscellaneous manu- factured products (1,0) (1,0)		Sähkö, kaasu, lämpö ja vesit El, gas, värme och vatten Electricity, gas, heat and water (0,4) (0,5)	
G 181		G 182		G 183		G 184		G 185		G 186		G 187		G 188		
1978 .....	140,3		131,8		147,0		127,2		142,9		142,8		146,1			
1979 .....	150,3		142,6		162,5		131,4		151,3		146,4		163,8			
1980 .....	159,6		148,3		174,7		137,0		161,4		152,1		176,8			
1981 .....	170,7		154,1		188,8		140,8		177,0		154,0		185,3			
1982 .....	180,2		160,2		195,9		147,3		192,1		164,6		192,5			
	1982	1983	1982	1983	1982	1983	1982	1983	1982	1983	1982	1983	1982	1983		
I .....	174,7	192,2	155,2	175,5	193,6	207,8	144,2	153,8	181,3	207,1	159,3	175,8	186,9	204,1		
II .....	174,8	193,2	154,2	175,4	193,0	209,9	144,8	153,0	181,9	208,2	159,9	178,8	186,7	206,2		
III .....	176,3	193,7	156,4	175,2	192,4	210,9	144,7	153,6	187,3	208,0	159,3	180,2	189,8	206,8		
IV .....	177,0	195,1	156,6	175,1	192,3	213,6	145,5	154,0	188,9	208,9	161,1	181,1	190,3	206,5		
V .....	177,5	194,4	156,9	175,1	192,5	212,3	145,8	154,5	189,6	207,6	162,2	181,1	190,5	206,6		
VI .....	178,0	194,5	157,8	174,8	193,0	212,4	146,1	154,5	190,3	207,3	163,2	183,2	190,1	207,8		
VII .....	177,6		157,9		192,4		146,2		189,6		163,2		190,2			
VIII .....	177,7		157,8		191,7		146,5		190,3		163,7		191,8			
IX .....	179,0		157,9		194,0		146,5		192,0		162,8		192,1			
X .....	189,0		167,9		204,4		152,1		204,5		172,4		199,2			
XI .....	189,7		170,8		205,6		152,4		204,2		173,5		201,3			
XII .....	190,6		172,8		205,9		153,3		205,6		173,8		201,5			

Ks. huomautusosasto numerossa I — Se notavdelningen i häfte I — See note section in No. 1.

<sup>1)</sup> Indeksilukuja ei julkaista — Indextal publiceras ej — No index numbers are published.

## 37. Vientihintaindeksi — Exportprisindex — Export Price Index

1975 = 100. Ryhmien painot ilmoitettu sulussa — Gruppvikterna angivna inom parentes — Weighting figures in parentheses

Vuosi ja kuukausi År och månad Year and month	Kokonaisindeksi Totalindex Total index	Raaka-aineet ja tuotanto- hyödykkeet Råvaror och produktions- föremålen Raw materials and producers' goods	Kulutustavarat Konsumtionsvaror Consumers' goods	Investointitavarat Investeringsvaror Investment goods	Tavararyhmät (TOL) — Varugrupper (NI) — Commodity groups (SIC)											
					1		2		3		31					
					Maa-, metsä- ja kala- tuotannot Jordbruks-, skogsbruks- och fiskeriprodukter Agricultural, forestry and fishing products		Käivannaituotteet Malmer och andra mineraalika ämnen Minerals		Teollisuustuotteet Industriprodukter Manufactured goods		Elintarvikkeet, rehut juomat ja tupakka Livsmedel, foder, drycker och tobak Foodstuffs, feeds, beverages and tobacco					
1) 2)		(89,0) (82,6)		(18,6) (20,6)		(12,4) (16,8)		(2,3) (1,8)		(0,4) (0,3)		(97,3) (97,9)		(3,0) (3,2)		
G 189		G 190		G 191		G 192		G 193		G 194		G 195		G 196		
1978 .....	119,3	115,6	123,4	123,2	181,1	107,2	118,2	107,5								
1979 .....	133,0	132,0	131,9	138,2	266,3	113,9	130,6	107,1								
1980 .....	148,0	147,7	147,0	150,4	267,7	135,2	145,9	132,8								
1981 .....	159,8	158,5	160,5	163,9	242,2	131,0	158,4	150,8								
1982 .....	169,7	167,1	170,7	178,3	266,4	138,9	168,0	165,8								
	1982	1983	1982	1983	1982	1983	1982	1983	1982	1983	1982	1983	1982	1983	1982	1983
I .....	164,5	176,1	161,9	172,1	167,8	180,6	169,9	185,4	271,5	280,0	148,5	143,4	162,6	174,3	158,4	176,2
II .....	166,3	175,4	163,2	170,5	169,8	180,7	173,5	187,1	271,5	272,0	148,5	136,5	164,4	173,8	163,7	176,6
III .....	167,4	175,4	165,4	170,3	167,2	179,4	174,9	189,6	261,9	263,4	148,5	136,5	165,7	173,9	163,7	176,1
IV .....	167,8	177,1	165,8	172,0	167,1	181,5	176,2	190,4	263,0	263,5	134,3	140,4	166,2	175,6	160,9	177,7
V .....	168,3	177,9	166,0	172,7	168,2	182,8	177,3	191,3	263,0	234,5	134,3	140,4	166,7	176,9	160,8	179,9
VI .....	168,8	179,6	166,2	174,7	168,7	183,6	178,4	192,4	262,2	234,7	134,3	140,5	167,1	178,5	160,7	182,3
VII .....	168,8		166,0		169,2		178,6		262,3		131,3		167,2		162,9	
VIII .....	169,3		166,5		170,3		178,5		262,8		128,4		167,7		165,8	
IX .....	168,2		164,3		170,6		179,7		263,0		129,3		166,6		164,2	
X .....	173,1		170,0		175,0		182,3		264,8		135,2		171,5		173,3	
XI .....	176,8		174,7		176,9		184,5		267,9		151,0		175,2		176,3	
XII .....	177,1		174,6		177,9		185,5		282,4		143,4		175,3		178,4	

Vuosi ja kuukausi År och månad Year and month	Tavararyhmät (TOL) — Varugrupper (NI) — Commodity groups (SIC)													
	32		321		322		33		33111		33119		84	
	Tekstiilit, vaatteen ja nahkatuotteet Textiler, kläder och lädvaror Textiles, clothes and leather products		Tekstiilit Textiler Textiles		Vaatteen Kläder Clothes		Puutavara-, teokset ja kalustet Trävaror och inredning Lumber, wood products, furniture and fixtures		Sahatut ja höviklyt puutavarat Sågade och hyvälade trävaror Sawn and planed wood products		Puulevyt Träskivor Wooden boards		Paperi- ja graafisen teollisuuden tuotteet Massa, paper och grafiska produkter Pulp, paper, prints and published products	
1) 2)		(2,8) (4,0)		(3,8) (4,0)		(14,6) (10,8)		(10,0) (6,7)		(2,8) (2,8)		(29,8) (35,7)		
G 197		G 198		G 199		G 200		G 201		G 202		G 203		
1978 .....	129,9	125,0	133,5	136,5	139,2	131,6	105,6							
1979 .....	140,4	131,0	150,3	157,0	164,6	145,9	115,5							
1980 .....	153,3	138,2	168,7	186,9	199,8	167,4	129,4							
1981 .....	169,5	150,8	189,6	185,2	187,1	176,3	147,7							
1982 .....	184,4	170,2	197,7	185,1	179,6	181,1	158,9							
	1982	1983	1982	1983	1982	1983	1982	1983	1982	1983	1982	1983	1982	1983
I .....	178,7	193,9	159,1	185,8	198,3	199,2	173,1	200,9	164,1	196,2	175,4	192,5	155,5	163,3
II .....	180,2	195,1	161,5	185,9	198,6	202,0	174,4	200,3	166,0	195,9	176,4	194,0	156,9	161,2
III .....	180,8	194,5	163,0	185,3	197,9	201,3	177,5	201,7	172,3	198,3	172,8	196,5	157,9	158,9
IV .....	182,1	197,6	167,5	185,9	196,4	207,6	181,4	205,2	178,6	203,4	174,6	197,9	156,8	160,2
V .....	181,2	198,1	165,9	186,0	195,7	208,6	183,2	207,6	179,0	206,1	174,0	198,6	157,4	162,0
VI .....	179,4	199,1	162,9	186,9	195,4	209,5	186,6	209,3	183,9	212,0	175,0	198,7	158,2	162,8
VII .....	183,6		170,7		197,2		188,3		185,2		178,9		156,0	
VIII .....	185,3		173,5		197,8		188,1		183,5		181,2		157,3	
IX .....	185,2		173,9		196,7		188,0		182,2		183,8		154,4	
X .....	192,1		179,1		202,7		189,5		182,4		189,2		161,8	
XI .....	190,8		179,0		199,5		194,5		187,8		194,8		167,8	
XII .....	192,8		186,1		196,7		196,7		190,1		197,5		166,5	

Ka. huomautusosasto numerossa I — Se notavdelningen i häfte I — See note section in No. I.

1) 1983: V—  
2) —1983: IV.

Vuosi ja kuukausi År och månad Year and month	Tavararyhmät (TOL) — Varugrupper (NI) — Commodity groups (SIC)															
	84111		34112		35		3511		3513		36		37		371	
	Selluloosa Cellulosa Pulp	Paperit ja kartongit Paper and kartong Paper and paperboard	Kemialliset, öljy-, kumi- ja muovituotteet Kemiska, petroleum-, gummi och plastprodukt. Chemical, petroleum, rubber and plastic products	Teollisuuskemikaalit Industrikemikalier Basic industrial chemicals	Tekokuitukumi ja muoviatteet Konstfibrer, syntetiskt gummi och plaster Synthetic fibres, rubber and plastic materials	Savi-, lasi- ja kivi tuotteet Ler-, glas- och stenprodukter Non-metallic mineral products	Metallit Metaller Basic metals	Rauta, teräs ja ferrosotset Järn, stål och ferrolegeringar Iron, steel and ferrous alloys								
<sup>1)</sup> (6,5) <sup>2)</sup> (6,9)	(18,2) (22,1)	(11,4) (5,4)	(2,2) (1,7)	(2,0) (1,5)	(1,1) (0,8)	(7,2) (6,0)	(3,8) (3,0)									
	G 204	G 205	G 206	G 207	G 208	G 209	G 210	G 211								
1978 .....	79,9	111,4	113,8	94,6	111,0	144,2	110,3	105,3								
1979 .....	97,6	119,7	134,5	103,2	143,0	149,6	134,5	122,1								
1980 .....	117,3	132,5	157,7	133,6	161,6	160,0	142,2	132,3								
1981 .....	137,8	147,6	169,4	155,8	159,0	164,6	146,8	130,4								
1982 .....	140,1	159,4	174,5	160,1	162,2	171,2	154,2	153,9								
	1982	1983	1982	1983	1982	1983	1982	1983	1982	1983	1982	1983	1982	1983		
I .....	143,2	133,4	155,2	163,4	172,6	174,5	162,4	148,4	161,0	170,4	164,5	186,1	144,3	146,2	132,1	148,6
II .....	143,2	132,4	156,9	164,0	169,4	173,6	159,8	148,7	160,4	172,6	166,0	188,7	149,7	144,3	140,5	146,5
III .....	143,2	128,4	158,2	162,5	171,2	178,7	161,0	157,0	163,2	169,5	166,0	190,6	158,9	144,5	157,4	144,9
IV .....	139,8	132,5	157,4	163,1	172,6	180,2	160,5	157,7	161,8	168,5	168,6	191,2	160,0	145,3	158,8	141,5
V .....	139,8	132,2	157,9	162,5	172,5	180,5	159,5	158,7	160,2	171,7	168,2	191,2	159,8	144,0	162,9	135,6
VI .....	139,8	133,4	158,3	163,2	173,2	185,4	161,6	160,7	156,8	171,8	169,0	192,4	154,8	146,7	160,8	135,7
VII .....	139,8		155,6		174,6		158,8		162,7		169,0		155,7		161,1	
VIII .....	139,8		157,4		174,0		161,0		160,7		170,2		154,0		160,7	
IX .....	133,8		154,8		174,4		157,5		157,2		170,2		150,6		154,2	
X .....	141,1		164,0		180,2		163,7		160,8		180,8		150,5		153,3	
XI .....	138,7		169,6		182,0		160,2		171,9		181,0		154,7		152,9	
XII .....	138,7		166,9		177,4		154,6		170,1		180,8		156,9		152,6	

Vuosi ja kuukausi År och månad Year and month	Tavararyhmät (TOL) — Varugrupper (NI) — Commodity groups (SIC)													
	372		38		381		382		383		384		39	
	Muut metallit Icke-järnmetaller Non-ferrous metals	Metalli- ja konepajatuotteet Metall- och verkstadsprodukter Fabricated metal products, machinery and equipment	Metallituotteet Metallvaror Fabricated metal products	Koneet ja laitteet (ei sähköä.) Maskiner och apparater (icke elektr.) Machinery except electrical	Sähkötekniset koneet ja laitteet Elektrotekniska maskiner och apparater Electrical machinery, equipment and supplies	Kulkuneuvot Transportmedel Transport equipment	Muut teollisuustuotteet Andra industriprodukter Miscellaneous manufactured products							
<sup>1)</sup> (3,4) <sup>2)</sup> (3,0)	(21,5) (26,2)	(3,0) (3,2)	(8,0) (7,2)	(4,4) (4,3)	(5,3) (11,0)	(0,7) (0,7)								
	G 212	G 213	G 214	G 215	G 216	G 217	G 218							
1978 .....	115,2	126,8	125,3	130,3	116,2	129,8	122,7							
1979 .....	146,4	137,5	135,5	138,3	120,6	145,0	135,0							
1980 .....	151,7	148,1	145,5	147,6	126,8	158,5	153,9							
1981 .....	162,8	158,9	154,6	159,1	127,4	173,3	165,9							
1982 .....	154,4	169,5	162,6	174,5	130,4	184,5	175,1							
	1982	1983	1982	1983	1982	1983	1982	1983						
I .....	156,1	143,8	164,6	176,9	159,0	167,9	166,2	184,1	127,9	140,6	180,5	190,1	170,0	185,6
II .....	158,6	142,3	167,3	178,1	158,5	167,8	168,5	184,1	129,9	140,9	184,5	192,7	170,1	186,6
III .....	160,3	144,2	166,7	180,3	160,1	169,2	169,8	188,3	130,1	141,2	181,6	194,6	171,4	184,4
IV .....	161,3	148,9	167,6	181,3	161,2	169,3	171,0	189,0	129,7	142,6	182,8	195,4	173,0	199,6
V .....	156,9	153,4	168,3	182,8	162,4	170,3	171,6	189,2	129,8	146,6	183,8	196,7	173,4	198,5
VI .....	149,1	159,5	169,2	183,9	163,3	173,5	173,3	190,4	129,9	146,9	184,5	197,5	172,6	198,3
VII .....	150,4		169,3		163,4		173,4		130,0		184,7		172,6	
VIII .....	147,5		169,1		163,2		174,5		129,3		183,8		172,6	
IX .....	147,2		169,8		161,9		176,3		129,3		184,5		172,7	
X .....	147,9		172,5		164,7		182,2		130,9		185,5		181,9	
XI .....	156,5		174,6		166,6		182,9		134,1		188,3		184,9	
XII .....	161,0		175,2		166,6		183,6		133,9		189,3		185,6	

Ks. huomautusosasto numerossa I — Se notavdelningen i häfte I — See note section in No. I.

## 38. Tukkuhintaindeksi — Partiprisindex — Wholesale Price Index

1949 = 100. Ryhmien painot ilmoitettu sulussa — Gruppvikterna angivna inom parentes — Weighting figures in parentheses

Vuosi ja kuukausi År och månad Year and month	Kokonaisindeksi Totalindex Total index	Tavararyhmä (SITC) — Varugrupp (SITC) — Commodity group (SITC)																
		0 Elintarvikkeet Livsmedel Food		Siitä — Därav — Of which										1 Juomat ja tupakka Drycker och tobak Beverages and tobacco				
				01 Liha ja lihatuotteet Kött och köttvaror Meat and meatpreparations	02 Maitotaloustuotteet ja munat Mjölk- och mejeriprodukter samt ägg Dairy products and eggs	04 Vilja ja viljatuotteet Spannmål och spannmålsprodukter Cereals and cereal preparations	05 Hedelmät ja keltiökasvit Fruktar och köksväxter Fruits and vegetables	06 Sokeri ja sokerialmisteet Socker och sockervaror Sugar and sugar preparations	07 Kahvi, tee, kaakao ja suklaa Kaffe, te, kakao och choklad Coffee, tea, cocoa and chocolate									
		100,00 100,00 100,00	(18,04) (19,15) (28,68)	(2,90) (2,74) (3,28)	(5,25) (2,92) (8,80)	(2,42) (1,49) (5,02)	(1,69) (0,65) (1,59)	(1,06) (0,99) (2,68)	(1,28) (0,97) (3,31)	(2,35) (1,08) (3,95)								
G 219	G 220	G 221	G 222	G 223	G 224	G 225	G 226	G 227										
1978 .....	727	703	830	635	838	786	711	327	833									
1979 .....	791	736	861	670	896	865	716	325	908									
1980 .....	919	830	949	734	1 029	984	1 077	371	991									
1981 .....	1 044	930	1 066	832	1 224	1 132	1 280	352	1 107									
1982 .....	1 122	1 036	1 187	945	1 371	1 244	1 050	369	1 231									
	1982	1983	1982	1983	1982	1983	1982	1983	1982	1983	1982	1983	1982	1983	1982	1983		
I	1 095	1 169	997	1 075	1 141	1 217	887	982	1 320	1 395	1 207	1 255	1 137	975	344	409	1 180	1 309
II	1 103	1 170	1 005	1 078	1 144	1 212	889	982	1 332	1 394	1 219	1 283	1 148	1 006	356	412	1 209	1 316
III	1 103	1 166	1 016	1 084	1 157	1 223	926	1 004	1 334	1 404	1 222	1 279	1 148	1 015	365	414	1 219	1 322
IV	1 106	1 169	1 035	1 104	1 179	1 252	939	1 013	1 361	1 454	1 234	1 276	1 121	1 015	367	414	1 224	1 330
V	1 110	1 172	1 034	1 104	1 183	1 283	948	1 023	1 369	1 472	1 237	1 147	1 068	1 024	369	415	1 226	1 335
VI	1 120	1 185	1 037	1 117	1 189	1 288	948	1 023	1 376	1 487	1 273	1 195	1 044	1 031	372	419	1 228	1 380
VII	1 120		1 037		1 192		948		1 381		1 245		1 023		370		1 229	
VIII	1 118		1 036		1 193		948		1 367		1 250		1 023		371		1 231	
IX	1 124		1 048		1 214		968		1 382		1 257		1 012		373		1 232	
X	1 150		1 051		1 218		979		1 405		1 269		958		378		1 251	
XI	1 157		1 065		1 218		982		1 412		1 255		960		383		1 274	
XII	1 163		1 067		1 214		982		1 408		1 259		960		382		1 273	

Vuosi ja kuukausi År och månad Year and month	Tavararyhmä (SITC) — Varugrupp (SITC) — Commodity group (SITC)																	
	2 Raaka-aineet (syöväväkset kelpaamatomat) Råvaror (icke ätbara) Crude materials (inedible)		Siitä — Därav Of which				3 Kivennäis- polttoaineet, kivennäis- öljyt, kaasu, sähkövirta ja vesi Mineraliska bränslen, mineraloljor, gas, elström och vatten Mineral fuels, lubricants, gas, electric energy and water		Siitä — Därav Of which		4 Kasviöljyt ja -rasvat Vegetabiliska oljor och fetter Vegetable oils and fats		5 Kemian teollisuuden tuotteet Produkter av kemisk industri Chemicals					
			24 Puu- tavarat Trävaror Wood		25 Paperi- tavanuke Pappers- massa Pulp	26 Tekstili- kuidut Textil- fibrer Textile fibres			31 a Kivennäis- polttoaineet ja kivennäis- öljyt Mineraliska bränslen och mineraloljor Mineral fuels and oils						31 b Kaasu, sähkövirta ja vesi Gas, elström och vatten Gas, elec- tric energy and water			
	10,33 9,71 16,03	(5,54) (5,08) (10,69)	(2,34) (3,01) (1,81)	(0,09) (0,12) (1,44)	(21,04) (13,68) (3,93)	(12,22) (6,50) (2,36)	(8,82) (7,18) (1,57)	(0,24) (0,17) (0,70)	(6,29) (5,30) (4,20)									
G 228	G 229	G 230	G 231	G 232	G 233	G 234	G 235	G 236										
1978 .....	824	955	625	482	746	877	548	368	576									
1979 .....	895	1 029	814	524	837	1 039	575	426	636									
1980 .....	1 047	1 246	965	566	1 172	1 552	737	408	724									
1981 .....	1 188	1 417	1 130	613	1 499	1 985	943	418	806									
1982 .....	1 227	1 492	1 124	649	1 566	2 042	1 007	416	868									
	1982	1983	1982	1983	1982	1983	1982	1983	1982	1983	1982	1983	1982	1983				
I	1 234	1 237	1 492	1 516	1 159	1 086	662	682	1 590	1 649	2 049	2 248	1 039	994	408	421	851	890
II	1 235	1 234	1 493	1 520	1 154	1 072	667	683	1 599	1 612	2 070	2 169	1 039	990	414	421	863	901
III	1 236	1 232	1 495	1 520	1 154	1 070	659	680	1 552	1 562	1 959	2 059	1 042	988	409	423	866	907
IV	1 236	1 237	1 497	1 517	1 152	1 091	635	680	1 503	1 523	1 892	2 020	1 013	956	412	427	873	913
V	1 232	1 240	1 498	1 521	1 134	1 086	624	679	1 498	1 528	1 875	2 048	1 016	943	426	441	875	918
VI	1 227	1 264	1 500	1 551	1 125	1 112	627	685	1 549	1 520	1 953	2 035	1 042	940	427	444	875	926
VII	1 194		1 441		1 106		632		1 561		1 986		1 037		427		850	
VIII	1 210		1 472		1 102		636		1 521		1 978		982		405		855	
IX	1 211		1 484		1 090		627		1 530		1 996		982		407		853	
X	1 229		1 506		1 105		672		1 631		2 210		992		407		876	
XI	1 237		1 511		1 096		669		1 622		2 248		952		421		885	
XII	1 245		1 511		1 111		680		1 642		2 292		952		430		893	

Ks. huomautusasto numerossa I — Se notavdelningen i häfte I — See note section in No. I.

1) 1983: V—  
 2) 1979: VI—1983: IV.  
 3) —1979: V.

Vuosi ja kuukausi År och månad Year and month	Tavararyhmä (SITC) — Varugrupp(SITC) — Commodity group (SITC)																	
	6 Valmistetut teokset Bearbetade varor Manufactured goods		Siitä — Därav — Of which										7 Koneet ja laitteet sekä kuljetusvälineet Maskiner och apparater samt transportmedel Machinery and transport equipment		Siitä — Därav — Of which			
			64 Paperi ja pahvi sekä niistä valmistetut teokset Papper, papp och varor därav Paper, paper-board and manufactures thereof		65 Langat ja kudemat Garn och vävnader Yarn and fabrics		66 Teokset muista kivennäisaineista kuin metallista Varor av mineraliska ämnen utom metaller Non-metallic mineral manufactures		68 Epäjalot metallit Oädda metaller Base metals		69 Metalliteokset Arbeten av metall Manufactures of metals				71 Koneet ja laitteet (ei sähkökoneet) Maskiner och apparater (andra än elektriska) Machinery (other than electric)		72 Sähkökoneet, -laitteet ja -tarvikkeet Elektriska maskiner och apparater samt elektrisk materiel Electric machinery apparatus and appliances	
	1) (16,20) 2) (14,29) 3) (21,79)		(2,31) (2,13) (2,06)		(2,07) (2,35) (6,59)		(2,25) (1,93) (2,68)		(5,24) (4,46) (5,69)		(2,17) (1,87) (2,68)		(16,36) (13,94) (12,20)		(7,40) (6,58) (4,80)		(4,17) (3,43) (3,13)	
G 237		G 238		G 239		G 240		G 241		G 242		G 243		G 244		G 245		
1978 .....	614		671		518		697		579		689		825		1 098		525	
1979 .....	677		763		540		769		696		733		900		1 202		561	
1980 .....	755		878		594		862		774		796		971		1 303		604	
1981 .....	808		978		647		976		774		854		1 053		1 416		631	
1982 .....	870		1 066		711		1 072		818		905		1 129		1 500		669	
	1982	1983	1982	1983	1982	1983	1982	1983	1982	1983	1982	1983	1982	1983	1982	1983	1982	1983
I	837	905	1 049	1 073	671	756	1 025	1 134	791	841	874	951	1 083	1 192	1 460	1 582	649	698
II	845	908	1 047	1 078	685	760	1 029	1 133	797	843	883	957	1 095	1 199	1 466	1 595	654	698
III	853	912	1 060	1 079	689	768	1 031	1 136	811	844	891	964	1 104	1 203	1 471	1 604	658	701
IV	860	917	1 057	1 078	698	770	1 044	1 140	816	856	896	961	1 110	1 210	1 476	1 616	662	704
V	868	922	1 068	1 083	709	772	1 063	1 146	820	867	898	963	1 115	1 212	1 481	1 619	667	707
VI	872	941	1 073	1 097	707	787	1 079	1 170	822	886	901	981	1 126	1 229	1 486	1 646	669	712
VII	875		1 077		715		1 080		822		904		1 125		1 485		669	
VIII	879		1 074		714		1 098		819		910		1 127		1 488		669	
IX	878		1 080		714		1 087		817		912		1 133		1 496		670	
X	888		1 074		736		1 098		827		923		1 174		1 558		684	
XI	894		1 067		742		1 109		834		930		1 178		1 567		685	
XII	897		1 072		750		1 115		837		934		1 182		1 570		689	

Vuosi ja kuukausi År och månad Year and month	Tavararyhmä (SITC) — Varugrupp (SITC) — Commodity group (SITC)																	
	73 Kuljetusvälineet Transportmedel Transport equipment		8 Erinäiset valmistetut tavarat Diverse färdiga varor Miscellaneous manufactured articles				68—73 Metallit ja metalliteollisuustavarat Metaller och metallindustri-varor Manufactures of metals and metal products		Käyttötarkoitus — Användningssyfte Purpose						Alkuperä — Ursprung — Origin			
			1 Tuotantohyödykkeet Produktionsföremål Producers' goods		2 Koneet ja laitteet sekä kuljetusvälineet Maskiner och apparater samt transportmedel Machinery and transport equipment				3 Kulutus- hyödykkeet Konsumtionsföremål Consumers' goods		1 Kotimaiset tavarat Inhemiska varor Domestic goods		2 Tuonti- tavarat Importerade varor Imported goods					
	1) (4,79) 2) (3,93) 3) (4,17)		(9,15) (6,45) (8,52)		(23,76) (20,27) (21,02)		(61,93) (56,74) (51,29)		(8,39) (23,55) (9,39)		(29,63) (19,71) (38,32)		(69,03) (77,86) (79,30)		(30,97) (22,14) (20,70)			
G 246		G 247				G 248		G 249		G 250		G 251		G 252		G 253		
1978 .....	730		816				735		691		890		732		740		675	
1979 .....	801		877				815		764		980		778		799		758	
1980 .....	857		985				886		918		1 099		863		925		892	
1981 .....	949		1 080				945		1 062		1 222		953		1 055		999	
1982 .....	1 047		1 174				1 009		1 135		1 315		1 043		1 147		1 037	
	1982	1983	1982	1983	1982	1983	1982	1983	1982	1983	1982	1983	1982	1983	1982	1983	1982	1983
I	974	1 113	1 125	1 227	970	1 059	1 120	1 181	1 268	1 370	999	1 090	1 119	1 187	1 013	1 104		
II	997	1 121	1 125	1 239	980	1 065	1 128	1 174	1 277	1 383	1 005	1 097	1 127	1 193	1 020	1 087		
III	1 017	1 122	1 138	1 242	990	1 069	1 120	1 165	1 285	1 385	1 019	1 103	1 134	1 192	997	1 076		
IV	1 023	1 126	1 153	1 251	995	1 076	1 116	1 163	1 298	1 393	1 030	1 113	1 138	1 196	998	1 077		
V	1 026	1 123	1 163	1 251	1 000	1 080	1 117	1 172	1 311	1 397	1 035	1 105	1 143	1 197	997	1 084		
VI	1 054	1 143	1 163	1 266	1 008	1 098	1 132	1 182	1 312	1 421	1 039	1 120	1 149	1 210	1 019	1 095		
VII	1 051		1 186		1 007		1 128		1 317		1 048		1 148		1 023			
VIII	1 054		1 189		1 009		1 121		1 323		1 051		1 147		1 020			
IX	1 060		1 198		1 012		1 127		1 330		1 058		1 152		1 028			
X	1 102		1 209		1 042		1 161		1 343		1 072		1 161		1 105			
XI	1 102		1 216		1 047		1 168		1 357		1 076		1 165		1 121			
XII	1 107		1 217		1 051		1 177		1 364		1 078		1 178		1 108			

Ks. huomautusosasto numerossa I — Se notavdelningen i häfte I — See note section in No. I.

## 39. Tuotannon hintaindeksi — Produktionsprisindex — Production Price Index

1949 = 100 Ryhmien painot ilmoitettu suluisissa — Gruppvikterna angivna inom parentes — Weighting figures in parentheses

Vuosi ja kuukausi År och månad Year and month	Kokonaisindeksi Totalindex Total index	Tavararyhmä (SITC) — Varugrupp (SITC) — Commodity group (SITC)																				
		0		1		2		5		6		7		Sittä — Därav — Of which						8		
		Elin- turvikkeet Livsmedel Food		Juomat ja tupakka Drycker och tobak Beverages and tobacco		Raaka- aineet (spöå- väksti kel- paamat- tomat) Råvaror (icke åibara) Crude materials (inedible)		Kemian teollisuus- tuotteet Produkter av kemisk industri Chemicals		Valmis- tetut teokset Bearbe- tade varor Manu- factured goods		Koneet ja laitteet sekä kul- jetusväli- neet Maskiner och appa- rater samt transport- medel Machin- ery and transport equipment		71 Koneet ja laitteet (ei sähkö- koneet) Maskiner och appar. (andra än elektriska) Machin- ery (other than electrical)		72 Sähkö- koneet, -laitteet ja -tarvikk. Elektriska maskiner, apparater, materiel Electrical machin- ery, appa- ratus. etc.		73 Kuljetus- neuvot Trans- portmedel Transport equipment		8 Erinäiset valmiit tavarat Diverse färdiga varor Miscella- neous manu- factured articles		
	<sup>1)</sup> (100,00)	(13,49)	(1,35)	(10,80)	(5,84)	(24,96)	(12,96)	(6,22)	(6,22)	(3,07)	(3,67)	(11,38)										
	<sup>2)</sup> (100,00)	(15,24)	(1,44)	(10,30)	(6,18)	(26,24)	(14,96)	(8,82)	(8,82)	(3,28)	(4,86)	(10,70)										
	<sup>3)</sup> (100,00)	(27,35)	(1,51)	(24,68)	(3,28)	(21,86)	(9,39)	(3,36)	(3,36)	(2,59)	(3,44)	(9,83)										
	G 254	G 255	G 256	G 257	G 258	G 259	G 260	G 261	G 262	G 263	G 264											
1978..	744	740	694	872	564	636	683	730	591	707	839											
1979..	807	778	754	962	596	692	744	795	649	765	892											
1980..	932	871	833	1 126	687	772	810	867	715	824	997											
1981..	1 059	991	918	1 225	775	844	883	950	752	909	1 101											
1982..	1 139	1 098	1 013	1 227	839	915	959	1 036	795	996	1 201											
	1982	1983	1982	1983	1982	1983	1982	1983	1982	1983	1982	1983	1982	1983	1982	1983	1982	1983	1982	1983		
I	1113	1 178	1054	1 136	976	1067	1 218	1 234	827	851	878	946	915	1001	990	1 088	773	833	941	1030	1 152	1 256
II	1122	1 181	1059	1 140	1 006	1074	1 219	1 229	834	863	889	944	936	1008	1 003	1 097	784	831	978	1042	1 152	1 265
III	1131	1 179	1077	1 151	1 012	1082	1 230	1 225	840	871	900	944	939	1016	1 015	1 108	785	833	971	1049	1 166	1 268
IV	1129	1 180	1094	1 167	1 012	1082	1 233	1 246	847	877	905	949	944	1020	1 022	1 110	789	838	976	1053	1 178	1 284
V	1133	1 188	1098	1 188	1 015	1090	1 227	1 255	848	884	912	954	949	1025	1 026	1 113	797	851	980	1057	1 189	1 286
VI	1141	1 189	1100	1 181	1 015	1113	1 229	1 270	849	884	914	962	964	1032	1 033	1 123	799	852	1012	1063	1 189	1 289
VII	1142		1102		1 016		1 225		824		913		964		1 034		798		1013		1 216	
VIII	1138		1103		1 017		1 226		832		921		966		1 041		797		1010		1 219	
IX	1139		1116		1 019		1 209		833		917		968		1 044		799		1012		1 228	
X	1154		1123		1 024		1 226		840		931		981		1 071		802		1014		1 236	
XI	1157		1127		1 023		1 233		845		948		988		1 076		808		1023		1 238	
XII	1169		1126		1 023		1 244		849		948		991		1 079		811		1027		1 241	

## Toimiala (ISIC, Rev. 1) — Näringsgren (ISIC, Rev. 1) — Industry (ISIC, Rev. 1)

Vuosi ja kuukausi År och månad Year and month	2-3 Tehdas- teollisuus Fabriks- industri Manufacturing																	
	23 Tekstili- teollisuus Textil- industri Manu- facture of textiles		24 Kenkä-, vaatetus- ja omp.teollisuus Sko-, kon- fektions- och sömnads- industri Manuf. of footwear, other wearing appa- rel and made-up textile goods		25-26 Puu- ja huonekalu- teollisuus Trä- och möbelfabriks- industri Manufacture of wood and furniture		27 Paperi- teollisuus Pappers- industri Manufacture of paper and paper products		29-30 Nahka- ja kumiteol- lisuus Skinn-, läder- och gummi- industri Manufacture of leather and rubber products		31 Kemian teollisuus Kemisk industri Manufacture of chemical and chemicals products		33 Savi-, lasti- ja kivenjalostus- teollisuus Ler-, glas- och stenförädlings- industri Manufacture of non-metallic mineral products		34-38 Metalli- teollisuus Metall- industri Manu- facture of metal and metal pro- ducts			
		<sup>1)</sup> (86,88)	(2,27)	(2,78)	(7,72)	(18,04)	(0,79)	(13,95)	(2,45)	(23,46)								
	<sup>2)</sup> (88,39)	(3,23)	(2,75)	(5,82)	(19,69)	(0,81)	(11,60)	(2,80)	(24,65)									
	<sup>3)</sup> (74,66)	(6,17)	(3,41)	(10,63)	(11,84)	(1,60)	(3,99)	(2,89)	(15,34)									
	G 265	G 266	G 267	G 268	G 269	G 270	G 271	G 272	G 273									
1978..	720	507	538	968	661	787	486	717	652									
1979..	787	545	563	1 042	784	846	559	779	719									
1980..	900	596	626	1 235	889	953	739	871	787									
1981..	1 007	666	696	1 284	1 011	1 009	889	988	841									
1982..	1 084	744	738	1 338	1 088	1 119	933	1 087	904									
	1982	1983	1982	1983	1982	1983	1982	1983	1982	1983	1982	1983	1982	1983	1982	1983	1982	1983
I	1 051	1 129	697	790	724	761	1 257	1 423	1 063	1 106	1 084	1 160	940	1 002	1 039	1 150	866	936
II	1 060	1 132	711	792	723	765	1 269	1 427	1 065	1 103	1 101	1 162	943	1 008	1 044	1 148	883	940
III	1 070	1 130	719	795	728	763	1 284	1 434	1 076	1 097	1 103	1 165	947	979	1 044	1 151	891	946
IV	1 072	1 137	735	797	727	769	1 306	1 448	1 079	1 110	1 109	1 161	912	968	1 060	1 156	896	951
V	1 077	1 146	737	801	727	771	1 320	1 460	1 083	1 116	1 118	1 165	911	973	1 079	1 159	901	956
VI	1 080	1 150	732	809	728	775	1 337	1 473	1 085	1 120	1 115	1 180	911	971	1 096	1 172	908	965
VII	1 083		752		733		1 350		1 088		1 125		908		1 097		909	
VIII	1 086		757		737		1 368		1 091		1 130		909		1 116		910	
IX	1 088		757		748		1 373		1 083		1 130		911		1 102		910	
X	1 104		772		764		1 379		1 104		1 135		940		1 113		919	
XI	1 113		772		760		1 408		1 116		1 134		948		1 124		926	
XII	1 127		785		755		1 407		1 116		1 140		1 013		1 127		930	

Ks. huomautusosasto numerossa I — Se notavdelningen häfte I — See note section in No. I.

<sup>1)</sup> 1983: V—.<sup>2)</sup> 1979: VI—1983: IV.<sup>3)</sup> —1979: V.

39. Tuotannon hintaindeksi (jatk.) — Produktionsprisindex (forts.) — Production Price Index (cont.)

Vuosi ja kuukausi År och månad Year and month	Toimiala — Näringsgren — Industry										Koti- markkina- tavarat Hemma- marknads- varor Home market goods	Siitä — Därav Of which				Vienti- tavarat Export- varor Export goods				
	Siitä — Därav — Of which											5 Sähkö-, kaasu-, vesijohto- yms. laitokset El-, gas- och vatten- verk m.m. Electricity, gas, water and sani- tary services	2—3 Tehdas- teollisuus tuotteet Fabrika- industri- produkter Manu- facturing products	34—38 Metalli- teollisuus tuotteet Metall- industri- produkter Manu- facture of metal products						
	34 Metallien perus- teollisuus Metall- verk Basic metal industries	35 Metallituote- teollisuus Metall- manufaktur Manu- facture of metal products except machinery and transport equipment	36 Kone- teollisuus Maskin- industri Manu- facture of machinery except electrical machinery	37 Sähkötek- ninen teollisuus Elektro- teknisk industri Manu- facture of electrical machinery, apparatus, appliances and supplies	38 Kulku- neuvo- teollisuus Trans- port- medels- industri Manu- facture of transport equipment															
	1) (6,93) 2) (6,08) 3) (2,95)	(3,38) (3,70) (2,86)	(5,95) (6,07) (3,36)	(3,01) (3,50) (2,73)	(3,75) (5,04) (3,44)	(12,25) (10,82) (1,35)	(70,84) (76,37) (81,93)	(57,82) (64,84) (57,89)	(14,88) (16,91) (14,45)	(29,16) (23,63) (13,07)										
G 274	G 275	G 276	G 277	G 278	G 279	G 280	G 281	G 282	G 283											
1978..	568	665	730	566	707	555	732	696	647	797										
1979..	678	711	794	621	766	581	791	757	710	880										
1980..	752	786	867	685	825	737	924	874	778	980										
1981..	758	846	947	722	910	939	1 063	987	828	1 063										
1982..	804	896	1 031	764	998	1 005	1 148	1 068	903	1 126										
	1982	1983	1982	1983	1982	1983	1982	1983	1982	1983	1982	1983	1982	1983	1982	1983				
I	769	811	868	929	988	1 082	740	798	943	1 035	1 037	988	1 125	1 187	1 036	1 114	862	938	1 091	1 166
II	784	806	878	932	996	1 088	754	799	978	1 048	1 039	988	1 133	1 191	1 044	1 119	879	942	1 102	1 163
III	808	808	882	942	1 009	1 100	755	800	972	1 055	1 042	988	1 143	1 189	1 055	1 116	888	947	1 111	1 165
IV	813	817	888	945	1 016	1 103	758	805	977	1 059	1 014	953	1 138	1 187	1 056	1 122	893	952	1 115	1 176
V	816	819	896	948	1 021	1 105	766	818	981	1 063	1 016	953	1 143	1 195	1 061	1 130	899	957	1 118	1 184
VI	809	833	899	955	1 026	1 115	767	819	1 012	1 070	1 042	934	1 152	1 192	1 065	1 131	910	966	1 121	1 195
VII	807		902		1 027		767		1 013		1 037		1 154		1 068		910		1 121	
VIII	805		903		1 035		766		1 011		981		1 147		1 072		912		1 124	
IX	801		903		1 038		767		1 014		981		1 151		1 076		913		1 117	
X	802		907		1 065		771		1 017		987		1 162		1 087		920		1 149	
XI	812		914		1 071		776		1 026		944		1 158		1 092		925		1 174	
XII	821		914		1 074		779		1 030		944		1 174		1 109		929		1 174	

40. Maatalouden hintaindeksiä — Prisindex för lantbruket — Price indices for agriculture

Vuosi ja kuukausi År och månad Year and month	Tuottajahintaindeksi Producentprisindex Producer prices				Tarvikehintaindeksi Förnödenhetsprisindex Requisites				Vuosi ja neljännes År och kvartal Year and quarter	Kone- ja kalusto- kustannusindeksi Maskin- och materielkostnads- index Machine and tool costs				Tuotantopanosten hintaindeksi <sup>1)</sup> Input prisindex <sup>1)</sup> Cost price index <sup>1)</sup>			
	1980 = 100									1980 = 100							
	G 284				G 285					G 286							
1981.....	113				121				1981.....	110				115			
1982.....	128				133				1982.....	118				125			
	1982	1983	1982	1983	1982	1983	1982	1983	1981	I...	107	110	110	110			
I.....	123	133	130	140	132	141	135	141	II...	109	114	114	114				
II.....	123	133	132	141	132	141	135	141	III...	111	117	117	117				
III.....	128	136	135	141	135	141	135	141	IV...	113	120	120	120				
IV.....	127	*136	136	*141	136	*141	136	*144	1982	I...	116	124	124				
V.....	128	*135	136	*144	136	*144	136	*144	II...	118	126	126	126				
VI.....	127		136		136		136		III...	119	124	124	124				
VII.....	129		130		130		130		IV...	120	*127	*127	*127				
VIII.....	128		131		131		131		1983	I..	*128	*132	*132				
IX.....	131		131		131		131		II..	*128							
X.....	132		132		132		132										
XI.....	132		133		133		133										
XII.....	133		135		135		135										

Ks. huomautusosasto numerossa I — Se notavdelningen i häfte I — See note section in No. I.

<sup>1)</sup> Painot — Vikter — Weights:

Tarvikkeet — Förnödenheter — Requisites	0,499
Rakennukset — Byggnader — Buildings	0,088
Koneet ja kalusto — Maskiner och materiel — Machines and tools	0,240
Muut — Övrigt — Others	0,173
Yhteensä — Sammanlagt — Total	1,000

## 41. Tuonnin hintaindeksi (cif) — Importprisindex (cif) — Import Price Index (cif)

1949 = 100. Ryhmien painot ilmoitettu sulussa — Gruppvikterna angivna inom parentes — Weighting figures in parentheses

Vuosi ja kuukausi År och månad Year and month	Kokonaisindeksi Totalindex Total index	Tavararyhmä (SITC) — Varugrupp (SITC) — Commodity group (SITC)																
		0 Elintarvikkeet Livsmedel Food		1 Juomat ja tupakka Drycker och tobak Beverages and tobacco		2 Raaka-aineet (syötäväksi kelpaamattomat) Råvaror (icke ätbara) Crude materials (inedible)		3 Kiviainepolttoaineet ja öljyt Mineraliska bränslen och oljor Mineral fuels and oils		5 Kemian teollisuuden tuotteet Produkter av kemisk industri Chemicals		6 Valmistetut teokset Bearbetade varor Manufactured goods		Siitä — Därav — Of which 67–68 Epäjalot metallit Oädla metallar Base metals		7 Koneet, laitteet, kuljetusvälineet Maskiner, apparater, transportmedel Machinery and transport equipment		
		1) (100,00) 2) (100,00) 3) (100,00)		(6,65) (6,83) (16,13)		(0,43) (0,76) (1,98)		(4,65) (6,27) (12,93)		(29,10) (19,16) (9,31)		(9,13) (8,09) (7,02)		(16,20) (17,34) (31,60)		(6,25) (6,91) (18,32)		(27,18) (35,36) (18,47)
	G 287	G 288		G 289		G 290		G 291		G 292		G 293		G 294		G 295		
1978....	661	648		961		486		880		497		528		592		984		
1979....	732	683		939		522		1 041		578		574		669		1 068		
1980....	858	823		948		568		1 518		649		619		723		1 134		
1981....	961	871		1 137		625		1 928		683		638		714		1 217		
1982....	1 001	841		1 314		659		1 987		715		670		745		1 234		
		1982	1983	1982	1983	1982	1983	1982	1983	1982	1983	1982	1983	1982	1983	1982	1983	
I	977	1 066	832	852	1 219	1 481	640	706	1 960	2 154	694	745	651	706	725	766	1 245	1 367
II	984	1 049	847	861	1 217	1 490	650	702	1 988	2 023	703	747	652	713	721	766	1 245	1 373
III	962	1 038	846	874	1 242	1 482	650	697	1 818	1 940	705	749	657	716	730	768	1 256	1 377
IV	963	1 038	838	879	1 271	1 536	648	691	1 815	1 920	702	751	660	719	738	777	1 261	1 388
V	961	1 047	842	885	1 259	1 543	650	688	1 792	1 982	703	750	665	717	739	774	1 265	1 382
VI	982	1 051	855	898	1 274	1 547	644	694	1 911	1 987	703	755	669	720	748	780	1 269	1 382
VII	987		833		1 281		645		1 947		705		671		753		1 266	
VIII	984		829		1 293		641		1 938		704		667		748		1 266	
IX	991		834		1 287		644		1 966		705		665		739		1 276	
X	1 066		841		1 376		682		2 236		743		690		764		1 348	
XI	1 082		847		1 524		703		2 286		755		698		772		1 352	
XII	1 069		846		1 519		709		2 189		760		700		765		1 357	

## 42. Viennin hintaindeksi (fob) — Exportprisindex (fob) — Export Price Index (fob)

1949 = 100. Ryhmien painot ilmoitettu sulussa — Gruppvikterna angivna inom parentes — Weighting figures in parentheses

Vuosi ja kuukausi År och månad Year and month	Kokonaisindeksi Totalindex Total index	Tavararyhmä (SITC) — Varugrupp (SITC) — Commodity group (SITC)																
		0 Elintarvikkeet Livsmedel Food		2 Raaka-aineet (syötäväksi kelpaamattomat) Råvaror (icke ätbara) Crude materials (inedible)		Siitä — Därav — Of which				6 Valmistetut teokset Bearbetade varor Manufactured goods		Siitä — Därav — Of which				7 Koneet, laitteet, kuljetusvälineet Maskiner, apparater, transportmedel Machinery and transport equipment		
		1) (100,00) 2) (100,00) 3) (100,00)		(2,46) (3,06) (2,74)		(19,81) (16,07) (55,03)		24 Puutavarat Trävaror Wood		25 Paperivanuke Pappersmassa Pulp		(38,57) (42,31) (30,18)		63 Puuteokset Varor av trä Goods of wood		64 Paperi ja pahvi sekä niistä valmistetut teokset Papper, papp och varor därav Paper, paperboard and manufaktur there of		(17,76) (22,97) (3,51)
	G 296	G 297		G 298		G 299		G 300		G 301		G 302		G 303		G 304		
1978....	789	416		833		976		646		678		532		712		807		
1979....	872	475		950		1 068		819		726		554		762		914		
1980....	969	611		1 095		1 282		964		783		633		844		993		
1981....	1 046	699		1 099		1 203		1 133		885		677		959		1 067		
1982....	1 111	774		1 105		1 157		1 151		953		701		1 046		1 142		
		1982	1983	1982	1983	1982	1983	1982	1983	1982	1983	1982	1983	1982	1983	1982	1983	
I	1 077	1 153	739	818	1 077	1 143	1 058	1 263	1 177	1 096	918	986	679	741	1 014	1 091	1 108	1 192
II	1 089	1 148	762	815	1 082	1 133	1 070	1 261	1 177	1 088	931	977	682	747	1 026	1 076	1 128	1 201
III	1 096	1 148	761	810	1 093	1 123	1 111	1 277	1 177	1 055	943	971	672	755	1 034	1 063	1 122	1 216
IV	1 099	1 159	750	817	1 099	1 148	1 150	1 308	1 149	1 089	946	974	678	761	1 031	1 066	1 128	1 222
V	1 102	1 165	750	825	1 100	1 140	1 153	1 323	1 149	1 087	949	982	677	762	1 036	1 082	1 133	1 233
VI	1 105	1 175	748	834	1 112	1 161	1 184	1 358	1 149	1 096	947	986	681	737	1 041	1 086	1 140	1 239
VII	1 105		758		1 118		1 192		1 149		939		695		1 023		1 141	
VIII	1 108		770		1 112		1 181		1 149		946		703		1 034		1 139	
IX	1 101		764		1 089		1 173		1 100		936		712		1 019		1 144	
X	1 133		810		1 111		1 176		1 160		972		730		1 068		1 162	
XI	1 158		833		1 126		1 210		1 140		1 010		749		1 121		1 176	
XII	1 159		842		1 141		1 225		1 140		1 007		758		1 110		1 181	

Ks. huomautusosasto numerossa I — Se notavdelningen i häfte I — See note section in No. I.

1) 1983: V—.

2) 1979: VI—1983: IV.

3) —1979: V.

## 48. Elintarvikkeiden vähittäiskauppahintoja — Detailjhandelspriser för livsmedel — Retail prices of food products

mk

Vuosi ja kuukausi År och månad Year and month	Kulutus- malto, pakattu Konsumtionsmjölk, (i förpackning) Milk, packed	Meijerivoi Mejerismör Dairy butter	Juusto, Emmental Ost, Emmental Cheese, Emmenthal	Margarini Margarin Margarine	Munat Ägg Eggs	Ruoka- peruna Mat- potatis Potatoes	Erikois- vehnäjauh. (pakkau- sessa) Special- vetemjöl (i förpack- ning) — 1)	Ruis- jauhot, tavalliset Rågmjöl, vanligt Rye meal	Kaura- hiutaleet Havre- flingor Flaked oats	Näkkileipä Knäcke- bröd Crisp bread	Reikäleipä, pehmeä Hällkaka mjuk Flat rye loaf
	l	500 g	kg	250 g	kg	kg	2 kg	kg	kg	250 g	400 g
	G 305	G 306	G 307	G 308	G 309	G 310	G 311	G 312	G 313	G 314	G 315
1978 .....	1,84	9,92	20,48	2,60	8,15	1,22	6,22	2,11	3,76	2,74	1,69
1979 .....	1,95	10,44	21,77	2,76	9,35	1,45	6,47	2,22	4,16	5,50 <sup>*)</sup>	1,84
1980 .....	2,17	11,87	24,63	3,18	10,85	2,08	8,04	2,73	4,77	6,34	2,19
1981 .....	2,43	13,47	28,07	3,95	12,47	2,03	9,95	3,39	5,72	7,17	2,58
1982 .....	2,75	15,29	31,51	4,51	13,61	3,39	11,33	3,73	6,79	7,72	2,97
1982 III ..	2,74	15,32	31,15	4,27	13,68	3,05	11,17	3,74	6,55	7,74	2,84
IV ..	2,74	15,29	31,65	4,48	13,87	3,51	11,17	3,73	6,56	7,67	2,96
V ..	2,74	15,31	31,72	4,55	13,86	4,52	11,33	3,73	6,55	7,59	2,97
VI ..	2,74	15,33	31,61	4,57	13,78	4,52	11,21	3,73	6,75	7,65	2,99
VII ..	2,74	15,30	31,78	4,56	13,53	4,52	11,15	3,73	6,80	7,72	2,98
VIII ..	2,74	15,31	31,74	4,57	13,41	3,97	11,40	3,74	6,88	7,74	3,00
IX ..	2,85	15,80	32,23	4,57	13,67	2,69	11,48	3,74	7,03	7,70	2,99
X ..	2,85	15,79	32,38	4,67	13,85	2,55	11,58	3,73	7,11	7,77	3,09
XI ..	2,85	15,82	32,22	4,71	13,80	2,66	11,57	3,73	7,09	7,76	3,12
XII ..	2,85	15,72	32,49	4,71	13,82	2,73	11,47	3,73	7,12	7,75	3,11
1983 I ..	2,85	15,76	32,51	4,70	13,89	2,88	11,77	3,74	7,01	7,76	3,08
II ..	2,85	15,80	32,19	4,71	13,89	2,96	11,78	3,74	7,17	7,75	3,09
III ..	2,96	16,32	33,34	4,72	14,49	2,99	11,74	3,75	7,18	7,82	3,07
IV ..	3,01	16,84	34,10	4,85	14,79	3,01	11,90	3,74	7,21	7,78	3,09
V ..	3,01	16,73	34,23	4,97	14,90	3,04	12,04	3,75	7,46	7,92	3,21
VI ..	3,01	16,68	34,70	5,08	15,07	3,08	12,39	3,78	7,58	8,09	3,28

Vuosi ja kuukausi År och månad Year and month	Vehnä- leipä, ranskan- leipä Vetebröd, franskt bröd — *)	Makaroni, lyhyt Makaroni, kort Macaroni, short	Mullin- liha, lapa Ungnöt, bog Yearling, shoulder	Naudan- liha, jauheliha Nötkött, malet Beef, minced	Stanliha, tuore, keskikyylki Fläsk, färskt, sidfläsk Fresh pork, flank	Nakki- makkara Knack- korv Frank- furter	Silakka, tuore Ström- ming, färsk Fresh Baltic herring	Silli, suolattu Sill, saltad Salted herring	Pala- sokeri Bit- socker Lump sugar	Kahvi, paah- dettu Kaffe, rostat Coffee roasted	Appelsint Apelsiner Oranges
	400 g	500 g	kg	kg	kg	kg	kg	kg	kg	500 g	kg
	G 316	G 317	G 318	G 319	G 320	G 321	G 322	G 323	G 324	G 325	G 326
1978 .....	2,20	2,71	21,95	21,08	14,09	19,42	3,20	17,76	4,51	17,30	4,02
1979 .....	2,42	2,81	22,39	21,29	14,45	19,67	4,08	17,98	4,54	14,68	4,34
1980 .....	2,87	3,33	25,65	24,02	15,61	21,66	4,62	19,07	6,13	15,44	4,90
1981 .....	3,38	4,02	28,89	27,44	17,59	24,35	4,85	19,13	7,66	14,09	5,70
1982 .....	3,85	4,49	32,71	31,08	19,52	26,76	5,52	18,90	7,36	14,79	6,19
1982 III ..	3,72	4,41	32,23	30,74	19,21	26,87	5,43	19,28	7,92	14,50	4,68
IV ..	3,86	4,41	32,66	30,68	19,40	27,24	5,31	18,71	7,92	14,98	4,81
V ..	3,88	4,42	32,74	30,87	19,73	25,89	5,02	19,00	7,73	14,71	4,91
VI ..	3,86	4,41	33,33	31,52	19,94	27,06	5,08	19,03	7,01	14,78	5,82
VII ..	3,86	4,42	33,16	31,38	19,96	27,12	5,60	18,58	6,99	15,23	6,84
VIII ..	3,87	4,42	33,29	31,50	19,88	26,75	6,11	18,60	6,99	14,89	7,00
IX ..	3,87	4,55	33,07	31,95	19,60	27,02	5,75	18,90	6,98	14,85	7,82
X ..	3,98	4,66	33,35	31,38	19,72	27,38	5,50	18,80	6,96	14,83	7,87
XI ..	3,99	4,70	33,47	31,71	19,95	26,72	5,50	18,98	6,98	15,19	8,22
XII ..	4,00	4,70	33,40	31,85	19,46	27,14	5,54	18,69	6,98	15,24	7,40
1983 I ..	3,99	4,74	33,57	31,99	19,91	27,22	5,34	18,87	7,31	16,79	5,01
II ..	4,00	4,76	33,88	32,04	19,88	27,26	5,41	19,37	7,50	16,94	5,00
III ..	4,00	4,78	34,40	32,77	20,51	27,63	5,34	19,35	7,51	16,99	5,00
IV ..	3,96	4,80	35,07	33,37	20,81	27,91	5,43	19,42	7,50	17,21	5,51
V ..	4,17	4,88	35,59	33,60	21,44	28,16	5,21	19,63	7,67	16,65	5,43
VI ..	4,23	5,06	35,98	34,14	21,93	28,57	5,29	19,36	7,86	16,58	5,98

Ks. huomautusosasto numerossa I — Se notavdelningen i häfte I — See note section in No. I.

\*) Wheat flour special (in bag) — \*) White wheat bread.

\*) Isompi paketti — Större paket — Bigger package.

## 44. Työntekijän keskiansioita — De genomsnittliga förtjänsterna för arbetstagare — Average earnings of workers

Vuosi ja neljännes År och kvartal Year and quarter	Maataloustyöntekijät Lantbruksarbetare Farm workers		Metsätyöntekijät Skogsbruksarbetare Timber workers	Teollisuuden työntek. — Industriarbet. — Industrial workers							Talonrakennustyöntekijät Husbyggnadsarbetare Workers in construction of houses	Maa- ja vesirakennustyöntekijät Jord- o. vattenbyggnadsarb. Workers in construction of streets, waterways etc.	Kaupunkien työntekijät Arbetstagare i städernas tjänst Worker in urban municipalities	Linja-autonkuljettajat Buschaufförer Bus drivers	Ahtastyöntekijät Sörvlarbetare Dock workers
	M	N		Metalliteollisuus Metallindustri Metal industry	Paperi- ja puunmassateollisuus Pappers- och trämassaindustri Manufacture of paper and pulp	Saha-, vaneri- ja puutaloteollisuus Sågverk, fanér- och trähusfabriker Sawmills, plywoodmills and prefabrication of wooden houses	Tekstilitönteollisuus Textilindustri Manufacture of textiles	Kaikkiaan Inalles Total							
	tunti mk/timme hour		päivä mk/dag day					tunti mk/timme hour		M	N	M	M	M	M
	G 327	G 328	G 329	G 330	G 331	G 332	G 333	G 334	G 335	G 336	G 337	G 338	G 339	G 340	
1978 .....	13,46	11,16	167,96	17,53	18,01	15,25	11,29	17,15	12,82	18,61	14,51	16,94	15,16	18,28	
1979 .....	15,10	12,63	177,54	19,35	20,29	17,16	12,63	19,08	14,36	20,49	15,56	18,62	17,30	19,32	
1980 .....	16,75	14,08	208,58	21,60	23,49	19,46	14,30	21,51	16,22	22,56	17,15	21,42	19,87	21,56	
1981 .....	18,71	15,67	226,01	24,08	26,81	21,53	16,59	24,17	18,43	25,68	18,96	23,75	22,64	24,20	
1982 .....	17,49	16,69	244,19	26,49	29,45	23,33	18,80	26,59	20,51	28,31	21,19	26,00	24,83	26,94	
1979 III	14,94	12,38	187,10	19,50	19,82	17,20	12,71	19,06	14,39	20,46	15,63	18,50	17,45	18,78	
IV	16,04	13,78	181,60	19,69	20,56	17,65	12,82	19,42	14,62	20,98	15,74	19,18	17,40	19,71	
1980 I	15,94	13,13	185,30	20,31	22,59	18,23	13,13	20,25	15,10	21,44	16,18	20,02	17,88	19,51	
II	16,59	13,96	219,90	21,71	24,78	19,68	14,33	21,88	16,37	22,27	17,60	21,76	20,71	21,31	
III	16,69	14,14	222,00	21,68	22,72	19,60	14,53	21,43	16,32	22,77	16,88	21,10	20,19	21,84	
IV	17,96	15,21	212,20	22,71	23,88	20,32	15,21	22,49	17,10	23,77	17,94	22,79	20,68	23,57	
1981 I	18,34	15,20	215,60	22,76	26,12	20,66	15,69	23,04	17,50	24,35	18,65	23,01	21,13	23,00	
II	18,82	15,33	235,10	24,36	28,43	21,68	16,51	24,67	18,58	25,34	18,80	24,49	23,27	24,10	
III	18,19	15,46	240,60	24,42	25,86	21,65	16,76	24,18	18,56	26,00	19,22	23,08	22,78	24,22	
IV	19,77	17,08	219,20	24,76	26,81	22,13	17,41	24,78	19,09	27,04	19,18	24,42	23,39	25,46	
1982 I <sup>2)</sup>	17,01 <sup>2)</sup>	15,99	222,30	25,83	29,04	22,39	18,14	25,84	19,81	27,20	21,49	24,73	23,26	26,53	
II	17,07	16,82	249,20	26,30	30,86	23,42	18,86	26,81	20,57	27,95	20,93	26,12	25,47	26,56	
III	17,60	17,01	246,60	26,24	28,39	23,29	18,74	26,22	20,38	28,37	20,85	25,59	24,94	26,37	
IV	18,29	16,73	266,10	27,57	29,52	24,20	19,47	27,49	21,28	29,70	21,48	27,55	25,64	28,31	
1983 I				27,69	30,86	24,46	19,70	27,83	21,51	30,14	22,45	27,70	25,62		

45. Ansiotasoindeksiä — Förtjänstnivåindexar — Wage and salary indices  
1964 = 100

Vuosi ja neljännes År och kvartal Year and quarter	Maataloustyöntekijät Lantbruksarbetare Agricultural workers			Teollisuustyöntekijät Industriarbetare Industrial workers			Palkansaajien yleinen ansiotasoindeksi Index för löntagarnas förtjänstnivå Index of wage and salary earnings					
	Miehet Män Men	Naiset Kvinnor Women	Yhteensä Summa Total	Miehet Män Men	Naiset Kvinnor Women	Yhteensä Summa Total	Yhteensä Summa Total	Työntekijät Arbets- tagare Workers	Toimihenkilöt Tjänstemän Other employees	Yksityiset Privata Private	Kunnat Kom- muner Municipalities	Valtio Staten Central Government
	G 341	G 342	G 343	G 344	G 345	G 346	G 347	G 348	G 349	G 350	G 351	G 352
1978 .....	732	821	745	510	566	525	462	513	399	487	394	408
1979 .....	821	929	838	567	635	586	515	570	446	544	439	452
1980 .....	910	1 035	930	639	716	660	577	639	499	612	482	502
1981 .....	1 017	1 152	1 039	718	814	745	650	720	563	692	538	567
1982 .....	1 128	1 339	1 161	790	906	823	*721	*797	*623	*765	*600	*624
1980 II	902	1 026	921	650	723	671	578	642	499	614	482	503
III	907	1 040	928	637	721	660	581	641	503	616	483	505
IV	976	1 118	999	668	755	692	607	672	525	645	504	527
1981 I	997	1 118	1 016	685	774	709	624	688	541	660	524	548
II	1 023	1 127	1 039	733	821	758	650	722	561	693	535	563
III	989	1 137	1 012	719	820	747	657	726	568	699	540	569
IV	1 074	1 256	1 103	737	843	765	673	745	581	718	552	580
1982 I <sup>2)</sup>	1 097 <sup>2)</sup>	1 282 <sup>2)</sup>	1 127 <sup>2)</sup>	768	875	798	*692	*767	*602	*737	*569	*597
II	1 101	1 349	1 140	797	909	829	*720	*797	*622	*765	*600	*622
III	1 135	1 364	1 171	779	900	814	*720	*794	*624	*764	*599	*623
IV	1 180	1 342	1 205	817	940	852	*751	*829	*651	*796	*630	*655
1983 I				827	950	862	*759	*838	*657	*804	*633	*665
II							*794	*877	*688	*844	*661	*683

Ks. huomautusosasto numerossa I — Se notavdelningen i häfte I — See note section in No. I.

<sup>1)</sup> Tieto otettu tuntipalkkaisten rekisteristä — Uppgiften tagits ur registret för timavlönade — Data obtained from the register on hourly-paid employees.<sup>2)</sup> Tilasto uudistettu vuodesta 1982 alkaen. Ks. PA 1982: 38; Maataloustyöntekijöiden palkat 1982, I neljännes — Statistiken reviderats fr.o.m. 1982. Se: PA 1982: 38; Lantarbetarnas löner 1982, I kvartalet — The statistics has been revised since 1982.

## 46. Palkansajien ansiotasolindeksi — Löntagarnas förtjänstvärdindex — Wage and salary index

1975 = 100

Vuosi ja vuosineljännes År och kvartal Year and quarter	Toimiala — Näringgren — Industry									
	Maa- ja metsätalous Lantbruk Agriculture	Metsätalous Skogsbruk Forestry	Teollisuus Industrin Industry	Talorakennus- toiminta Husbyggnads- verksamhet House construction	Maa- ja vesirakennustoiminta Anläggnings- verksamhet Other construction	Tietoliikenne Post- o. telekom- munkationer Communications	Muu liikenne Övrig samfärdsel Transport	Kauppa Handel Commerce	Pankit Banker Banking	Vakuutus Försäkring Insurance
	G 353	G 354	G 355	G 356	G 357	G 358	G 359	G 360	G 361	G 362
1978 ....	141,4	147,9	135,6	123,4	127,9	134,0	131,7	139,5	135,2	141,9
1979 ....	157,0	158,7	149,8	134,6	139,4	148,7	146,4	158,6	156,1	158,3
1980 ....	175,1	182,1	168,2	148,5	154,5	167,1	165,5	180,6	179,6	177,1
1981 ....	198,2	199,9	190,5	168,0	172,1	189,1	185,6	204,2	199,7	204,1
*1982 ....	221,0	217,7	211,3	184,5	188,9	208,3	204,1	225,1	225,1	224,9
1979 II	155,7	163,0	150,8	135,3	140,2	148,9	147,2	156,3	154,0	158,7
III	157,7	162,9	150,0	134,1	139,0	148,6	147,0	159,9	157,0	159,4
IV	162,7	161,0	152,6	137,6	143,0	151,6	148,5	165,3	161,6	159,7
1980 I	164,7	163,1	157,7	141,1	146,4	156,5	152,2	170,6	166,9	164,7
II	174,3	188,9	168,8	147,0	153,1	167,8	167,0	180,6	179,2	175,8
III	174,5	189,9	169,4	149,5	154,0	167,4	167,1	180,8	183,5	176,4
IV	185,2	186,4	176,9	156,2	163,4	176,7	175,5	190,4	188,7	191,5
1981 I	188,8	189,4	181,5	160,5	168,6	183,4	177,6	194,9	189,3	195,4
II	196,8	202,8	191,4	166,4	170,8	188,6	186,2	204,1	199,7	204,1
III	198,5	209,8	191,8	169,3	171,6	190,1	187,1	206,5	202,3	206,4
IV	207,0	197,8	197,1	175,7	177,3	194,4	191,3	211,5	207,6	210,5
*1982 I	211,3	200,5	203,9	179,1	183,8	199,5	194,9	216,0	213,4	214,9
II	219,1	221,6	211,2	182,1	186,9	207,8	204,1	225,1	225,8	224,6
III	221,6	219,4	210,2	184,2	187,0	207,6	204,6	225,7	226,4	225,2
IV	229,8	229,1	219,7	192,7	197,9	218,5	212,7	233,6	234,7	234,7
*1983 I	231,4	224,4	222,9	196,5	202,1	222,1	215,6	234,1	235,6	235,6
II	240,9	238,7	232,9	203,8	208,4	229,7	226,4	247,1	249,7	250,7

Vuosi ja vuosineljännes År och kvartal Year and quarter	Toimiala (jatk.) — Näringgren (forts.) — Industry (cont.)							Sektorit — Sektor — Sector			
	Asumuksen omistus Bostäder Ownership of dwellings	Julkisen hallinto Offentlig förvaltning Public administration	Opetustoiminta Undervisning Education	Terveystyö- ja sairaanhoito Hälsa- och sjukvård Medical and health services	Muut palvelukset Övriga tjänster Other services	Yhteensä Summa Total	Työntekijät Arbetslagare Wage earners	Toimihenkilöt Tjänstemän Salaried employees	Valtio Staten Central Government	Kunnat Kommuner Municipalities	Yksityiset Privata Private
	G 363	G 364	G 365	G 366	G 367	G 368	G 369	G 370	G 371	G 372	G 373
1978 ....	135,9	129,3	130,1	124,9	135,5	133,6	134,4	132,9	131,5	128,0	135,1
1979 ....	149,3	142,7	145,8	138,6	156,0	148,9	149,3	148,6	145,6	142,6	150,8
1980 ....	167,5	157,9	159,8	153,5	174,4	166,8	167,5	166,3	161,9	156,8	169,8
1981 ....	197,2	178,1	178,0	172,3	196,0	188,1	188,8	187,4	182,2	174,8	191,9
*1982 ....	222,5	197,3	197,9	192,0	217,6	208,2	208,9	207,6	201,3	194,9	212,2
1979 II	148,6	142,8	145,9	138,6	154,9	149,0	150,2	148,0	145,8	142,9	150,9
III	149,4	142,8	145,9	138,6	156,2	149,3	149,5	149,1	145,9	142,7	151,3
IV	153,3	145,3	148,7	141,2	162,5	152,7	153,0	152,4	148,5	145,5	154,9
1980 I	154,1	149,5	152,4	145,4	165,9	157,0	157,4	156,6	152,6	149,4	159,3
II	168,8	158,3	159,9	153,7	174,1	167,1	168,2	166,1	162,3	156,8	170,1
III	169,4	158,3	160,4	153,7	174,3	167,8	168,1	167,4	162,8	157,0	170,9
IV	177,8	165,5	166,4	161,4	183,5	175,5	176,1	174,9	169,8	164,0	178,8
1981 I	184,2	172,5	172,9	167,4	187,8	180,2	180,3	180,1	176,6	170,2	182,9
II	197,7	177,3	177,1	171,8	194,6	187,9	189,2	186,8	181,7	174,0	192,0
III	200,6	179,5	179,2	173,5	197,9	189,8	190,4	189,2	183,5	175,7	193,8
IV	206,4	183,3	182,4	176,6	203,6	194,5	195,2	193,8	187,0	179,3	199,0
*1982 I	220,8	188,2	187,9	182,1	208,4	199,8	201,0	198,7	192,5	185,0	204,2
II	220,2	196,8	197,2	192,6	217,8	207,9	208,9	207,1	200,6	195,0	212,0
III	221,1	196,9	197,3	192,6	218,0	207,9	208,1	207,8	200,9	194,8	211,9
IV	227,7	207,1	209,2	200,7	226,3	217,1	217,4	216,8	214,3	204,9	220,7
*1983 I	231,1	210,2	211,2	201,2	227,5	219,3	219,6	219,0	214,3	205,8	223,0
II	241,4	217,4	219,5	210,5	239,8	229,5	229,9	229,1	221,9	214,9	233,9

Ks. huomautusosasto numerossa I — Se notavdelningen i häfte I — See note section in No. I.

## 47. Työnvälitys — Arbetsförmedling — Employment exchange

T = työttömiä työnhakijoita — arbetslösa arbetssökande — unemployed applicants for work  
 A = avoimia paikkoja — lediga platser — vacancies offered

Vuosi ja kuukausi År och månad Year and month	Avoimia työpaikkoja Lediga platser Vacancies offered	Työttömiä työnhakijoita — Arbetslösa arbetssökande Unemployed applicants for work					Lyhenne-työllä työviikolla Med förkortad arbetsvecka On reduced working week	Työllisyyskursseilla olevia I arbetsmarknadsutbildning On retraining courses	Tekninen, hallinnollinen, kontt.tekn. ja kaupall. työ Tekniskt, administrativt, kontorstekn. o. kommers. arb. Professional, technical, clerical and sales work		Maatalous- ja metsätyö Lantbruks- och skogsarbete Agricultural and forestry work	
		Kaikkiaan Inalles Total	Naisia Kvinn. Female	Pakkolomautettuja Permitterade Laid off	Työttömyyskassatodistuksen saajia Mottagare av intyg för arbetslöshetskassa Recipients of certificates for unemployment insurance funds	Työttömyyskorvauksen saajia Arbetslöshetsersättningsstagare <sup>1)</sup>			T	A	T	A
1978 .....	5 491	175 176	68 414	16 996	71 522	61 231	24 662	15 548	21 898	2 103	8 661	268
1979 .....	8 311	150 342	63 181	9 529	54 888	56 608	8 049	15 334	20 204	2 592	7 145	282
1980 .....	12 232	109 481	50 982	6 627	36 733	42 437	5 039	14 668	18 484	3 337	5 452	499
1981 .....	13 037	115 389	53 894	11 365	49 607	44 186	10 223	14 813	16 690	3 700	5 627	736
1982 .....	11 301	138 077	63 056	15 636	61 636	53 033	14 203	16 903	20 964	3 833	6 421	806
1982 IV	14 981	136 332	56 291	14 755	62 090	55 570	15 587	18 007	18 826	4 672	7 627	2 086
V	16 458	121 693	54 438	9 518	50 835	45 988	13 215	16 118	19 944	5 836	4 604	1 903
VI	12 631	125 755	59 149	12 294	50 347	45 787	9 191	14 004	19 676	4 020	4 813	1 163
VII	13 136	138 301	66 676	27 780	63 519	48 410	6 206	12 681	19 858	3 865	4 747	1 099
VIII	14 465	121 362	58 526	11 039	50 237	43 157	12 235	13 787	21 041	3 973	4 292	1 013
IX	11 026	126 901	64 054	9 064	53 058	46 312	12 958	15 809	23 091	3 351	4 242	632
X	8 580	135 802	66 946	11 711	59 542	51 313	17 124	17 534	22 978	2 840	5 621	408
XI	7 487	141 829	66 631	13 606	64 355	57 830	16 504	19 204	21 888	2 987	7 271	230
XII	7 847	162 562	74 638	23 914	78 556	65 182	14 923	18 541	22 554	2 990	8 770	165
1983 I	8 793	165 450	69 618	18 912	76 692	65 388	17 840	20 705	23 311	3 626	9 650	307
II	9 002	165 394	68 285	23 917	79 948	63 585	15 854	21 635	21 585	3 745	9 794	231
III	11 336	154 905	61 635	19 480	73 773	61 976	13 722	21 518	20 059	4 498	9 871	314
IV	14 680	142 775	58 098	15 748	66 714	58 341	12 935	19 787	19 854	4 889	8 210	1 375
V	15 407	122 373	54 895	9 217	54 165	48 395	9 341	18 284	20 617	5 409	5 379	1 107
VI	13 268	131 208	60 218	12 567	55 089	47 403	8 274	15 637	21 083	4 244	5 823	894

Vuosi ja kuukausi År och månad Year and month	Kuljetus- ja liikennetyö Transport och kommunikationsarbete Transport and communication work		Teollinen yms. työ Tillverkningsarbete m.m. Production and related work		Rakennustyö <sup>2)</sup> Byggnadsarbete <sup>2)</sup> Construction work <sup>2)</sup>		Palvelutyö Service arbete Service work		Muu työ Annat arbete Other work	
	T	A	T	A	T	A	T	A	T	A
	H 13	H 14	H 15	H 16	H 17	H 18	H 19	H 20	H 21	H 22
1978 .....	6 161	138	46 982	1 132	22 952	333	17 533	1 396	34 002	121
1979 .....	5 452	246	40 353	2 577	18 852	579	18 243	1 925	30 563	112
1980 .....	3 861	329	28 335	4 255	11 826	1 056	16 576	2 675	18 320	81
1981 .....	3 574	378	28 799	3 663	11 119	1 236	15 988	3 095	20 873	46
1982 .....	4 276	265	35 862	2 560	11 709	1 192	17 914	2 608	25 298	37
1982 IV	4 561	363	35 600	2 941	14 498	1 214	17 325	3 623	23 140	82
V	3 852	361	34 103	3 029	10 021	1 456	16 124	3 788	23 527	85
VI	3 223	312	34 294	2 705	8 406	1 244	15 285	3 149	27 764	38
VII	3 142	342	34 011	3 015	8 111	1 490	14 899	3 297	25 753	28
VIII	3 575	330	33 253	3 675	7 670	2 138	16 392	3 306	24 100	30
IX	4 060	204	34 184	2 620	7 304	1 990	19 159	2 198	25 797	31
X	4 507	158	36 339	2 071	8 189	1 463	20 286	1 603	26 171	37
XI	4 832	191	37 737	1 649	10 210	849	19 970	1 563	26 315	18
XII	5 282	176	40 530	1 812	13 614	870	20 241	1 819	27 657	15
1983 I	5 635	231	42 598	1 827	15 794	654	20 518	2 133	29 032	15
II	5 538	256	41 727	1 936	16 412	638	19 017	2 186	27 404	10
III	5 393	249	40 537	2 553	15 786	870	17 780	2 823	25 999	29
IV	5 065	338	38 591	2 732	12 873	1 533	17 470	3 778	24 964	35
V	4 213	387	35 371	2 915	8 584	1 880	15 932	3 588	23 060	121
VI	3 769	387	36 829	2 410	7 941	1 620	15 369	3 676	27 827	37

48. Työtaistelut  
Arbetskonflikter  
Industrial disputes

Luku Antal Number	Työn- tehtyjä Arbetare Workers affected	Menetettyjä työpäiviä Förlorade arbetsdagar Working days lost				
			T	A	T	A
			H 23	H 24	H 25	
1 237	164 600	132 400				
1 753	228 960	243 400				
2 238	413 140	1 605 600				
1 612	492 960	659 100				
1 240	167 500	207 600				
81	10 570	6 600				
151	15 730	20 100				
104	19 980	82 700				
24	1 280	700				
55	10 030	15 600				
102	12 660	8 100				
126	20 360	10 900				
135	18 610	16 500				
100	20 820	14 000				
*160	*23 000	*13 900				
*101	*16 100	*16 600				
*334	*72 300	*57 200				
* 97	*16 700	*25 000				
* 45	*15 600	* 9 300				

Ks. huomautusosasto numerossa I — Se notavdelningen i häfte I — See note section in No. I.

<sup>1)</sup> Ml. maa- ja vesirakennustyö — Inkl. anläggningsarbete.

<sup>2)</sup> Recipients of Government unemployment assistance apart from unemployment funds — <sup>2)</sup> Building and other construction work.

49. Työllisyys — Sysselsättning — Employment

Vuosi ja kuukausi År och månad Year and month	15—74 vuotiaita 15—74 åriga Population 15—74 years old		Työvoima yhteensä Arbetskraften inalles Total labour force		Työvoimaaosuus Relatiivt arbetskraftstal Labour force participation rate		15—74 v. i Befolkningen 61 i arbetskraften Persons not in labour force		Siitä Därav Of which		Työlliset — Sysselsatta — Employed										
											Toimiala TOL — Näringsgren NI — Industry SIC										
	1 000		%		1 000 henkeä — personer — Persons in thousands																
	H 26	H 27	H 28	H 29	H 30	H 31	H 32	H 33	H 34	H 35	H 36	H 37	H 38	H 39	H 40	H 41	H 42	H 43	H 44		
1978 ....	3 578	2 253	63,0	1 325	355	225	2 084	277	1 795	208	47	562	105	44	301	162	118	518	16		
1979 ....	3 593	2 273	63,3	1 320	354	209	2 134	279	1 840	200	49	581	105	45	305	166	120	544	18		
1980 ....	3 606	2 315	64,2	1 291	344	198	2 203	281	1 903	200	53	605	107	41	315	169	128	564	20		
1981 ....	3 629	2 369	65,3	1 260	346	185	2 244	279	1 949	200	48	621	112	44	315	171	132	587	14		
*1982 ....	3 659	2 430	66,4	1 229	357	165	2 280	282	1 983	206	48	604	112	43	316	169	139	624	19		
*1982 I	3 648	2 376	65,1	1 272	400	160	2 204	280	1 913	189	54	594	100	39	298	162	139	614	15		
II	3 649	2 378	65,2	1 271	405	164	2 219	267	1 943	192	45	609	107	35	320	162	143	594	11		
III	3 654	2 335	63,9	1 319	423	184	2 175	276	1 889	194	56	594	99	45	293	169	126	587	11		
IV	3 656	2 363	64,6	1 293	411	158	2 201	273	1 921	189	56	589	94	33	294	162	137	634	13		
V	3 655	2 406	65,8	1 249	389	158	2 276	267	1 996	206	37	623	109	42	321	169	136	615	18		
VI	3 659	2 574	70,3	1 085	208	175	2 436	302	2 120	233	55	639	129	55	344	175	145	642	18		
VII	3 659	2 586	70,7	1 073	200	161	2 441	296	2 124	234	45	608	123	48	342	185	163	668	23		
VIII	3 659	2 512	68,7	1 147	287	164	2 368	290	2 057	230	44	611	121	48	330	186	140	635	22		
IX	3 663	2 436	66,5	1 227	370	165	2 295	308	1 976	226	47	604	126	46	309	161	135	622	17		
X	3 667	2 399	65,4	1 268	394	156	2 255	278	1 955	201	45	596	112	37	298	164	153	625	24		
XI	3 667	2 401	65,5	1 266	399	158	2 255	276	1 962	190	49	593	109	44	312	172	129	635	21		
XII	3 669	2 388	65,1	1 281	399	173	2 231	268	1 942	183	42	589	118	41	325	155	124	621	34		
*1983 <sup>3)</sup> I	3 670	2 469	67,3	1 201	384	157	2 289	377	1 912	218	57	578	124	38	328	180	128	629	7		
II	3 672	2 479	67,5	1 193	384	144	2 314	354	1 960	211	62	618	129	36	319	182	125	630	2		
III	3 674	2 497	68,0	1 177	376	154	2 333	377	1 956	230	67	606	121	41	324	172	139	628	4		
IV	3 677	2 482	67,5	1 195	378	159	2 315	379	1 936	221	56	588	125	38	320	180	132	652	2		

50. Työttömyys — Arbetslöshet — Unemployment

Vuosi ja kuukausi År och månad Year and month	Työttömät — Arbetslösa Unemployed				Työttömyysaste Relatiivt arbetslöshetstal Unemployment rate				Työttömyyspäivät Arbetslöshetsdagar Unemployment days 1 000 000
	Ms	M	N	15-24 vuotiaat-åriga years of age	Ms	M	N	15-24 vuotiaat-åriga years of age	
	1 000				%				
	H 45	H 46	H 47	H 48	H 49	H 50	H 51	H 52	
1978 ....	169	103	66	64	7,5	8,5	6,3	16,6	65,59
1979 ....	139	79	60	49	6,1	6,5	5,7	12,8	54,04
1980 ....	112	59	53	38	4,8	4,8	4,9	10,1	28,40
1981 ....	125	67	58	41	5,3	5,4	5,2	10,8	48,66
*1982 ....	150	80	70	43	6,2	6,3	6,0	11,8	58,43
*1982 I	172	93	79	54	7,2	7,5	7,0	15,6	5,66
II	159	91	68	49	6,9	7,3	6,0	15,1	4,75
III	160	89	71	42	6,9	7,2	6,4	13,6	5,32
IV	162	93	69	41	6,8	7,6	6,1	12,7	5,18
V	130	71	59	33	5,4	5,6	5,2	9,5	4,42
VI	138	70	68	48	5,4	5,2	5,6	9,6	4,44
VII	145	70	75	43	5,6	5,2	6,0	8,7	4,69
VIII	144	77	67	41	5,8	5,9	5,6	9,6	4,75
IX	141	71	70	38	5,8	5,5	6,0	10,6	4,48
X	144	74	70	43	6,0	5,9	6,1	13,1	4,85
XI	146	80	66	46	6,1	6,4	5,8	13,8	4,66
XII	157	78	79	44	6,6	6,3	6,9	13,6	5,22
*1983 <sup>3)</sup> I	180	96	84	55	7,3	7,4	7,2	15,8	5,85
II	165	94	71	48	6,7	7,3	6,0	13,5	4,87
III	164	93	71	43	6,6	7,1	6,0	11,8	5,37
IV	167	89	78	49	6,8	6,9	6,6	14,0	5,19

51. Tehdyt työtunnit toimialoittain — Utförda arbetstimmar efter näringsgren — Hours worked by industry

Toimiala TOL — Näringsgren <sup>3)</sup> NI — Industry <sup>3)</sup> SIC											
Yhteensä Summa Total	Maatalous 11,13	Metsätalous 12	Teollisuus 2,3,4	Talonrakennus 51	Maa- ja vesiväki 52	Kauppa 6	Liikenne 7	Rahoitus- ja vakuutus 8	Palvelukset 9	Tuntematon 0	
1 000 000 tuntia — timmar — hours											
H 54	H 55	H 56	H 57	H 58	H 59	H 60	H 61	H 62	H 63	H 64	
3 871	542	93	1 025	195	82	557	287	204	872	12	
3 935	524	97	1 067	195	83	562	290	204	898	12	
4 053	524	106	1 100	200	77	582	296	220	935	12	
4 051	500	93	1 112	208	82	575	299	222	953	8	
*1982 ....	4 047	495	94	1 061	207	80	567	290	234	1 002	17
*1982 I	357,8	35,5	8,8	98,0	16,6	6,1	49,1	26,0	22,0	94,4	1,2
II	322,6	32,2	7,6	89,5	15,8	5,3	46,1	23,5	19,8	81,6	1,1
III	341,5	37,0	9,8	92,8	16,0	7,2	46,6	26,1	19,9	84,9	1,1
IV	295,4	35,2	8,7	78,7	12,7	4,4	40,5	21,2	16,9	76,2	0,9
V	371,3	46,7	6,6	101,8	18,4	6,9	50,7	25,9	21,4	91,5	1,4
VI	351,8	47,8	8,6	94,1	20,6	8,7	48,9	24,8	19,4	77,6	1,2
VII	270,1	51,7	4,6	52,5	12,1	6,4	43,5	22,2	17,5	59,3	0,5
VIII	336,5	48,1	7,1	87,6	20,2	7,3	46,9	24,5	18,0	75,1	1,5
IX	359,4	48,2	7,5	93,5	21,3	7,7	47,4	23,5	19,2	89,5	1,3
X	368,2	41,9	7,7	96,7	18,9	6,1	48,2	25,7	23,7	97,0	1,9
XI	354,3	35,6	9,4	93,6	17,9	7,4	50,2	26,1	19,5	92,1	2,1
XII	318,1	34,8	7,2	82,5	16,3	6,0	48,4	20,9	16,4	82,8	2,6
*1983 <sup>3)</sup> I	357,3	39,8	9,4	90,6	21,7	6,0	50,5	26,5	20,4	91,4	1,0
II	333,8	34,4	10,3	89,1	19,7	5,5	45,7	25,7	18,0	85,1	0,3
III	378,7	43,3	10,6	99,6	21,0	7,3	53,2	26,6	21,0	95,5	0,6
IV	329,7	41,3	8,3	82,1	18,4	5,2	46,3	25,2	17,7	84,9	0,2

Ks. huomautusosasto numerossa I — Se notavdelningen i häfte I — See note section in No. I.

<sup>1)</sup> Ml. henkilöt, joiden ammattiasema on tuntematon — Inkl. personer med okänd yrkesställning — Incl. persons with unknown industrial status.

<sup>2)</sup> See tabell 49 — See table 49

<sup>3)</sup> Tiedonkeruun menetelmä on uudistettu v. 1983. Tiedot eivät ole vertailukelpoisia aikaisempiin — Insamlingsmetoden har förnyats fr.o.m 1983. Uppgifterna är inte jämförbara med tidigare uppgifter — The method of data collection has been revised in 1983. The data are not comparable with previous data.

## 52. Valtiontalouden kassatulot — Statshushållningens kassainkomster — State cash revenue

Vuosi ja kuukausi År och månad Year and month	Verot ja veronluonteiset tulot — Skatter och inkomster av skattenatur — Taxes and revenue similar to taxes												
	Tulo- ja varallisuusvero Inkomst- o. förmögenhetsskatt Income and property tax				Työnantajan lapsilämätakuu Arbetsgivarens barnbidragavg. Employers' child allowance payments	Liikevaihtovero Omsättningsskatt Sales tax	Muut liikevaihdon perusteella kannettavat verot Andra skatter och avgifter på grund av omsättning Other taxes and charges based on sales	Tullit ja tuontimaukut Tull och importavgifter Custom duties and import charges	Tasausvero Uljämningsskatt Equalization tax	Valmisteverot Acciser Excise duties	tupakkaverot på tobak on tobacco	olutvero på öl on beer	alkoholijuomaverot på alkoholdrycker on alcoholic beverages
	Veronkanto Skatteuppbörd Gross collection	Veropal, ja muiden veronsaajien osuudet Skatteresultat samt andelar av andra skattetagare Refunds and shares of others	Tulo- ja varallisuusvero Inkomst- och förmögenhetsskatt Income and property tax	Muut tulo- ja varallisuus- perust. kannett. verot Övriga skatter på in- komst och förmögenh. Other taxes on income and property									
1 000 000 mk													
	I 1	I 2	I 3	I 4	I 5	I 6	I 7	I 8	I 9	I 10	I 11	I 12	I 13
1978 .....	27 696	-18 434	9 262	287	1 248	9 550	368	581	357	6 772	961	501	1 554
1979 .....	34 791	-22 578	12 213	302	499	10 649	374	629	474	8 204	1 061	616	1 874
1980 .....	41 500	-25 896	15 604	380	58	14 421	519	785	626	10 448	1 312	840	2 330
1982 .....	43 806	-27 068	16 738	422	1	15 876	575	956	664	12 202	1 577	926	2 683
1982 VI	2 251	- 944	1 307	58	—	1 249	40	71	55	1 031	119	82	246
I—VI	19 941	-12 843	7 098	245	1	7 024	228	517	315	5 285	629	357	1 187
VII	4 078	- 2 578	1 500	- 66	—	1 483	37	78	63	895	114	46	244
VIII	4 023	- 2 548	1 475	39	—	1 447	37	63	58	1 133	143	104	215
IX	3 494	- 2 238	1 256	59	—	1 303	66	69	44	958	140	114	188
X	3 521	- 2 157	1 365	47	—	1 288	86	86	55	963	130	79	216
XI	3 994	- 382	3 612	56	—	1 472	53	75	59	1 180	140	83	246
XII	4 755	- 4 324	431	43	—	1 860	68	68	70	1 788	280	144	388
1983 I	3 565	- 2 674	891	- 4	—	1 210	34	66	58	356	6	12	125
II	3 836	- 2 005	1 831	68	1	1 762	38	59	57	1 011	246	86	204
III	4 204	- 2 693	1 510	50	—	1 185	75	79	67	723	42	56	268
IV	3 856	- 2 855	1 001	61	—	1 027	66	45	50	622	80	57	209
V	3 860	- 2 387	1 473	64	—	1 626	44	95	93	1 063	153	94	218
VI	4 211	- 2 360	1 851	50	—	1 343	40	58	56	825	136	79	263
I—VI	23 532	-14 975	8 557	289	1	8 153	296	401	381	4 599	662	384	1 284

## 53. Valtiontalouden kassamenot — Statshushållningens kassautgifter — State cash expenditure

Vuosi ja kuukausi År och månad Year and month	Kulutusmenot — Konsumtionsutgifter Consumption expenditure						Siirtomenot — Överföringsutgifter Transfer expenditure								
	Palkkaudet ja palkkauksen luonteiset menot Avlöningar och utgifter av avlöningsnatur Wages and salaries and other expenditure related to wages and salaries	Eläkkeet Pensioner	Korjaus- ja kunnossapito Reparationer och underhåll Repair and maintenance	Puolustusvoimien kalustonankinat Anskaffning av material för försvarsmakten Purchase of military equipment and supplies	Muut kulutusmenot Övriga konsumtionsutgifter Other consumption expenditure	Kulutusmenot Konsumtionsutgifter Consumption expenditure	Valtionavut kunnille Statsbidrag till kommuner State aid to local self-governing bodies	Valtionavut elinkeinoille Statsbidrag till näringar State aid to trades and industries	maatalouden hintatuki lantbrukets prisstöd agricultural price subsidies	Valtionavut kotitalouksille Statsbidrag till hushåll State aid to households	lapsilisä barnbidrag child allowances	Valtion osuus kansaneläke- ja sairausvakuutusmenoista Statens andel av folkspensions- och sjukförsäkringsutgifter Share in national pension and health insurance expenditure	Muut siirrot kotimahan Övriga överföringsutgifter till hemlandet Other transfer expenditure		
														I 38	I 39
1 000 000 mk															
1978 .....	4 552	1 714	808	446	2 927	10 446	7 799	4 947	2 506	5 300	1 141	323	289		
1979 .....	5 137	1 897	911	529	3 347	11 821	8 896	6 842	2 907	5 821	1 269	336	493		
1980 .....	5 826	2 128	1 031	879	3 838	13 702	10 170	7 348	3 042	6 298	1 434	535	670		
1981 .....	6 745	2 423	1 167	715	4 554	15 604	11 709	8 398	3 820	7 475	1 673	552	756		
1982 .....	7 819	2 746	1 272	968	5 358	18 163	13 601	9 787	4 140	8 623	1 816	848	771		
1982 VI	674	224	137	92	451	1 578	1 201	802	277	547	5	72	28		
I—VI	3 607	1 345	590	502	2 765	8 809	6 438	4 761	2 225	4 254	878	395	394		
VII	916	230	132	163	389	1 831	1 205	760	237	458	1	73	56		
VIII	620	235	131	16	350	1 353	1 079	729	304	986	432	91	76		
IX	618	234	114	68	381	1 415	1 148	747	281	563	5	60	24		
X	668	234	102	117	445	1 567	1 211	823	305	653	1	76	53		
XI	710	234	93	43	502	1 582	1 160	918	342	1 078	293	75	94		
XII	678	232	110	60	526	1 607	1 361	1 049	446	630	206	79	76		
1983 I	591	253	100	61	476	1 481	1 159	791	434	560	1	203	128		
II	651	249	91	352	627	1 971	1 189	944	504	1 242	493	209	77		
III	704	249	91	71	493	1 608	1 200	722	367	799	5	234	47		
IV	687	251	97	31	462	1 527	1 304	478	239	594	1	185	55		
V	746	250	120	137	447	1 701	1 305	414	93	1 299	570	204	43		
VI	807	260	166	49	609	1 891	1 456	866	491	675	7	209	31		
I—VI	4 187	1 513	665	702	3 114	10 180	7 614	4 216	2 128	5 169	1 078	1 243	379		

Ks. huomautusosasto numerossa I — Se notavdelningen i häfte I — See note section in No. I.

1) Interest, dividends and share of surplus of State-owned credit institutions.

1 000 000 mk													Vuosi ja kuukausi År och månad Year and month
I 14	I 15	I 16	I 17	I 18	I 19	I 20	I 21	I 22	I 23	I 24	I 25	I 26	
654	2 375	970	802	182	420	105	30 903	2 231	406	841	732	3 804	1978
1 205	2 564	1 349	903	183	480	154	33 672	2 716	482	1 014	1 003	4 733	1979
1 294	2 994	1 418	1 040	202	511	231	39 384	3 110	560	1 056	1 028	5 194	1980
1 559	3 192	1 659	1 209	273	541	329	46 851	3 542	640	1 304	979	5 825	1981
2 066	3 657	2 010	1 435	293	650	360	52 184	4 026	700	1 741	1 231	6 997	1982
201	286	165	130	25	95	32	4 259	314	37	348	-21	641	1982 VI
866	1 651	941	679	105	260	181	22 879	1 936	410	937	633	3 556	I—VI
231	171	163	113	37	40	19	4 362	232	26	80	-43	269	VII
121	485	187	108	4	50	33	4 634	289	51	89	141	519	VIII
162	251	87	115	20	60	24	4 060	350	41	53	153	556	IX
244	227	127	114	28	70	22	4 250	255	56	78	166	499	X
183	382	228	133	5	30	34	6 936	344	43	202	141	687	XI
259	540	279	174	94	140	48	5 062	570	74	302	40	912	XII
82	68	212	106	30	10	10	2 978	427	96	77	260	764	1983 I
88	283	289	132	3	30	31	5 312	318	53	98	156	572	II
-	265	256	145	26	20	33	4 169	458	61	46	134	638	III
13	205	112	138	28	80	26	3 254	403	183	121	162	687	IV
7	430	282	154	5	51	28	4 976	355	58	229	149	732	V
5	283	209	150	40	120	65	4 809	430	48	298	26	754	VI
196	1 539	1 359	824	132	311	192	25 497	2 391	498	869	887	4 146	I—VI

1 000 000 mk												Vuosi ja kuukausi År och månad Year and month
I 51	I 52	I 53	I 54	I 55	I 56	I 57	I 58	I 59	I 60	I 61	I 62	
687	267	19 604	1 380	843	1 549	3 772	1 582	623	51	674	- 83	1978
660	387	23 419	1 365	793	1 785	3 944	1 574	974	72	1 046	+122	1979
781	463	26 266	1 393	810	1 895	4 098	1 377	1 214	11	1 225	284	1980
880	594	30 363	1 669	808	2 075	4 552	1 569	1 580	7	1 587	+271	1981
1 099	713	35 444	1 695	958	2 311	4 964	1 582	2 199	21	2 220	+258	1982
105	23	2 778	139	93	187	419	154	156	-	157	- 17	1982 VI
623	350	17 215	809	387	1 010	2 206	733	1 245	3	1 248	-272	I—VI
190	53	2 795	157	60	196	413	146	85	1	86	- 0	VII
23	38	3 020	121	77	183	380	122	185	11	196	- 85	VIII
81	42	2 665	143	70	229	441	134	144	6	150	+ 16	IX
66	43	2 925	141	101	210	452	156	213	3	216	+102	X
87	62	3 474	166	95	214	476	121	174	1	175	+134	XI
29	124	3 348	159	168	269	597	170	152	-4	148	+363	XII
169	26	3 035	175	72	153	400	149	364	1	365	- 30	1983 I
82	43	3 786	135	69	160	364	106	147	0	148	40	II
126	180	3 309	136	72	186	394	110	505	0	505	17	III
116	42	2 774	125	68	160	352	95	287	0	287	51	IV
106	46	3 417	168	100	194	461	126	375	0	375	13	V
132	58	3 426	157	144	220	521	189	218	6	224	61	VI
731	394	19 747	895	525	1 073	2 492	778	1 896	7	1 904	153	I—VI

Ks. huomautusosasto numerossa I — Se notavdelningen i häfte I — See note section in No. I.

## Valtiontalouden kassatulot (jatk.) — Statshushållningens kassainkomster (forts.) — State cash revenue (cont.)

Vuosi ja kuukausi År och månad Year and month	Tulot ilman rahoituslaitosten Inkomster exkl. finanstransaktioner Revenue before financial transactions	Valtiolle takaisin maksetut lainat Återbetalade lån Redemption of loans granted by the State	valtion investointirahastolle statens investeringsfond State Investment Fund	Tulot ilman lainanottoa Inkomster exkl. upplåning Revenue excl. borrowing	Valtion lainanotto Statens upplåning State borrowing	ulkomainen utländsk foreign	siitä valtion investointirahasto därav statens investeringsfond of which State Investment Fund	kotimainen inhemsk domestic	Kassatulot yhteensä Kassainkomsterna sammanlagt Total cash revenue	siitä rahastojen tulot därav fornamnas inkomster of which revenue of extra-budgetary funds	Kassatulot yhteensä, brutto <sup>1)</sup> Kassainkomsterna sammanlagt, brutto <sup>1)</sup> Total cash revenue, gross <sup>1)</sup>
	1 000 000 mk										
	I 27	I 28	I 29	I 30	I 31	I 32	I 33	I 34	I 35	I 36	I 37
1978 .....	34 707	563	96	35 270	5 282	3 237	140	1 995	40 552	719	..
1979 .....	38 405	750	246	39 155	4 743	2 559	—	2 183	43 898	734	..
1980 .....	44 578	751	140	45 329	5 002	1 791	—	3 211	50 331	837	..
1981 .....	52 676	971	187	53 647	5 229	2 706	53	2 523	58 876	1 051	..
1982 .....	59 182	1 168	200	60 350	8 165	3 672	40	4 493	68 515	1 084	..
1982 VI	4 899	115	49	5 015	242	0	—	242	5 267	115	..
I—VI	26 435	475	148	26 910	4 343	2 330	—	2 014	31 253	368	..
VII	4 631	66	—	4 697	809	429	—	380	5 507	59	..
VIII	5 154	96	25	5 249	421	74	—	347	5 670	65	..
IX	4 616	87	26	4 703	719	471	—	247	5 421	64	..
X	4 748	37	1	4 786	620	—	—	620	5 406	33	..
XI	7 623	173	12	7 796	577	—	—	577	8 373	111	..
XII	5 973	236	10	6 209	675	368	70	307	6 884	383	..
1983 I	3 742	3	—	3 744	1 542	614	—	928	5 286	33	..
II	5 883	52	9	5 935	494	268	—	226	6 429	23	..
III	4 808	55	6	4 862	1 010	291	—	720	5 873	50	..
IV	3 941	45	2	3 986	769	456	—	312	4 754	13	..
V	5 708	501	366	6 210	1 188	331	—	857	7 398	497	..
VI	5 561	305	56	5 866	1 214	592	—	622	7 079	200	..
I—VI	29 643	960	439	30 603	6 216	2 551	—	3 664	36 819	820	..

## Valtiontalouden kassamenot (jatk.) — Statshushållningens kassautgifter (forts.) — State cash expenditure (cont.)

Vuosi ja kuukausi År och månad Year and month	Menot ilman rahoituslaitosten Utgifter exkl. finanstransaktioner Expenditure excl. financial transactions	lainananto utlåning lending	valtion investointirahastolta från statens investeringsfond from State Investment Fund	Muut finanssijoitukset Övriga finansinvesteringar Other financial investments	Finanssijoitukset Financial investments	Menot ilman valtionvelan kuoletuksia Utgifter exkl. amorteringar på statskulden Expenditure excl. redemption of State debt	Valtionvelan kuoletukset Amorteringar på statskulden Redemptions	ulkomaiset utländska foreign	siitä valtion investointirahastosta från statens investeringsfond from State Investment Fund	kotimaiset inhemska domestic	Kassamenot yhteensä Utgifter inalles Total expenditure	siitä rahastojen menot därav fornamnas utgifter of which expenditure of extra-budgetary funds	Kassamenot yhteensä, brutto <sup>1)</sup> Kassautgifterna sammanlagt, brutto <sup>1)</sup> Total cash expenditure, gross <sup>1)</sup>
	1 000 000 mk												
	I 63	I 64	I 65	I 66	I 67	I 68	I 69	I 70	I 71	I 72	I 73	I 74	I 75
1978 .....	34 413	2 806	168	510	3 316	37 729	774	284	—	490	38 503	1 313	..
1979 .....	40 352	2 952	272	517	3 469	43 821	1 182	274	59	907	45 003	2 293	..
1980 .....	45 575	3 349	356	540	3 889	49 464	1 503	269	51	1 234	50 967	2 286	..
1981 .....	52 377	3 256	216	544	3 800	56 177	1 748	389	75	1 359	57 925	2 241	..
1982 .....	61 049	3 772	272	685	4 457	65 506	2 751	899	103	1 852	68 257	2 454	..
1982 VI	4 915	375	21	56	431	5 347	136	106	98	20	5 482	278	..
I—VI	29 206	1 773	105	230	2 004	31 210	1 754	473	98	1 281	32 964	749	..
VII	5 124	359	32	60	419	5 543	194	41	—	163	5 737	192	..
VIII	4 865	334	20	94	428	5 293	128	7	—	121	5 421	129	..
IX	4 687	440	28	52	492	5 179	206	83	5	122	5 385	248	..
X	5 263	326	24	35	361	5 624	132	14	—	118	5 756	277	..
XI	5 841	309	29	58	367	6 208	332	281	—	52	6 540	293	..
XII	6 063	231	34	156	386	6 449	6	—	—	6	6 455	566	..
1983 I	5 252	315	—	30	344	5 597	475	123	—	346	6 071	87	..
II	6 309	272	96	59	332	6 640	82	1	—	81	6 723	211	..
III	5 832	274	39	65	340	6 172	278	61	—	217	6 450	244	..
IV	4 991	310	16	45	354	5 346	165	77	—	88	5 511	150	..
V	5 968	367	25	51	419	6 386	811	566	351	244	7 197	559	..
VI	6 124	424	35	147	571	6 695	684	653	94	32	7 379	391	..
I—VI	34 476	1 963	210	397	2 360	36 836	2 495	1 486	444	1 009	39 331	1 643	..

Ks. huomautusosasto numerossa I — Se notavdelningen i häfte I — See note section in No. I.

<sup>1)</sup> Sisältää valtion liikelaitosten käyttötulot, mutta ei niiden käyttötulojen rahoituskatteita — <sup>2)</sup> Sisältää valtion liikelaitosten käyttömenot, mutta ei niiden käyttötulojen lisärahoitustarpeita.

<sup>3)</sup> Inkl. statens affärsföretags driftsintkomster, men ej finansieringstäckningar — Inkl. statens affärsföretags driftsutgifter, men ej behov av tilläggsfinansiering.

<sup>4)</sup> Incl. current revenue of state enterprises, but no surpluses — <sup>5)</sup> Incl. current expenditure of State enterprises, but no deficits.

**54. Valtiontalouden rahoitustarve sekä kassajäämä — Statsens finansieringsbehov samt kassaåterstod**  
*The State finance requirements and cash deficit or surplus*

Vuosi ja kuukausi År och månad Year and month	Alijäämän rahoitus tai ylijäämän käyttö — Underskottets finansiering eller överskottets användning — Financing of cash deficit or use of cash surplus													
	Tulot ilman lainottoa Inkomster utan upplåning Revenue excl. borrowing	Menot ilman lainojen kuolekukala Utgifter utan amorteringar Expenditure excl. redemptions	Nettorahoitustarve (—) Nettofinansieringsbehov (—) Net financial requirements (—)	Valtionvelan kuolekukset Amorteringar på statskuldens Redemptions	Bruttorahoitustarve (—) Bruttofinansieringsbehov (—) Gross financial requirements (—)	Valtion lainanotto Statsens upplåning State borrowing	Kassajäämä Kassaåterstod Cash deficit (—) or surplus (+)	Lyhytkaikaiset luotot (lisäys +) Kortfristigt kredit (ökning +) Short-term credit (increase +)	Tililainot PSP:sta (lisäys +) Kontokurantakuld i PSB (ökning +) Current account debt from PSP (increase +)	Kassa, postisiltirto- ja shekkitili- varat (lisäys —) Kassa, postgiro- och checkkonto (ökning —) Cash, postal giro and cheque accounts (increase —)	Lyhytkaikaiset rahoitusvaraukset (lisäys —) Kortfristiga finansieringsreser- veringar (ökning —) Short-term financial reserves (increase —)	Muut tasetilit (lisäys —) Andra balanskonton (ökning —) Other balance accounts (increase —)	Yhteensä Summa Total	
	1 000 000 mk													
	I 76	I 77	I 78	I 79	I 80	I 81	I 82	I 83	I 84	I 85	I 86	I 87	I 88	
1978 .....	35 270	37 729	-2 459	774	-3 233	5 232	+2 050	+ 41	—	—	67	-2 187	+ 163	-2 050
1979 .....	39 155	43 821	-4 667	1 182	-5 849	4 743	-1 106	- 44	—	+ 139	+ 232	+ 779	+1 106	
1980 .....	45 329	49 464	-4 135	1 503	-5 639	5 002	- 637	-212	—	- 228	+ 681	+ 396	+ 637	
1981 .....	53 647	56 177	-2 530	1 748	-4 278	5 229	+ 951	- 64	—	- 431	- 434	- 22	- 951	
1982 .....	60 350	65 506	-5 156	2 751	-7 907	8 165	+ 258	- 29	—	+ 255	-1 049	+ 565	- 258	
1982 VI	5 014	5 345	- 332	136	- 468	242	- 226	- 60	—	+ 635	+ 185	- 534	+ 226	
I—VI	26 910	31 210	-4 300	1 754	-6 054	4 343	-1 711	- 99	—	+1 071	+ 179	+ 560	+1 711	
VII	4 697	5 543	- 845	194	-1 039	809	- 230	+ 14	—	- 502	+ 56	+ 662	+ 230	
VIII	5 249	5 293	- 45	128	- 173	421	+ 248	- 15	—	- 163	+ 222	- 292	- 248	
IX	4 703	5 179	- 476	206	- 682	719	+ 37	- 32	—	- 12	- 269	+ 276	- 37	
X	4 786	5 623	- 836	132	- 971	620	- 351	- 2	—	- 774	- 103	+1 229	+ 350	
XI	7 796	6 208	+1 588	332	+1 256	577	+1 833	+ 17	—	+ 724	-1 282	-1 293	-1 834	
XII	6 209	6 449	- 240	6	- 246	675	+ 430	+ 88	—	- 90	+ 310	- 738	- 430	
1983 I	3 744	5 597	-1 853	475	-2 328	1 542	- 785	—	—	+ 225	+1 262	- 701	+ 785	
II	5 935	6 640	- 705	82	- 787	494	- 294	+ 13	—	+ 70	- 334	+ 545	+ 294	
III	4 862	6 172	-1 310	278	-1 588	1 010	- 577	+ 9	—	+ 199	+ 243	+ 524	+ 577	
IV	3 986	5 346	-1 360	165	-1 525	769	- 757	+ 5	—	+ 178	+ 201	+ 373	+ 757	
V	6 210	6 386	- 176	811	- 987	1 188	- 200	-323	—	- 245	+ 488	- 120	- 200	
VI	5 866	6 695	- 828	684	-1 513	1 214	- 300	- 81	—	- 139	+ 363	+ 157	+ 300	
I—VI	30 603	36 836	-6 233	2 495	-8 728	6 216	-2 512	-377	—	- 110	+2 222	+ 778	+2 512	

**55. Valtionvelka — Statsskuden — State debt**

Vuoden ja kuukauden lopussa Vid ut- gången av At the end of	Ulkomainen velka — Utländsk skuld Foreign debt				Kotimainen velka — Inhemsk skuld — Domestic debt				Koko velka Hela skuden Total debt
	Pitkäaikaiset lainat Långfristiga lån Long-term loans	Kansainvälisille järjestöille annetut väkkaifrajat At internationella organisatio- ner utfärdade skuldsedlar Promissory notes given to international organizations	Lyhytkaikaiset lainat Kortfristiga lån Short-term loans	Yhteensä Summa Total	Pitkäaikaiset lainat Långfristiga lån Long-term loans	Lyhytkaikaiset lainat Kortfristiga lån Short-term loans	Yhteensä Summa Total		
	I 89	I 90	I 91	I 92	I 93	I 94	I 95	I 96	
1978 .....	7 251	109	—	7 360	4 607	229	4 836	12 196	
1979 .....	8 779	185	—	8 964	6 050	174	6 225	15 189	
1980 .....	10 110	232	—	10 341	7 585	40	7 625	17 966	
1981 .....	13 012	319	—	13 331	8 762	9	8 771	22 102	
1982 .....	18 401	406	—	18 807	11 378	63	11 441	30 248	
1982 IV	15 038	383	—	15 421	9 064	43	8 899	24 320	
V	15 122	383	—	15 505	9 166	29	9 195	24 700	
VI	15 062	379	—	15 441	9 391	37	9 427	24 868	
VII	15 449	366	—	15 814	9 588	51	9 639	25 453	
VIII	15 530	364	—	15 893	9 826	59	9 885	25 778	
IX	15 967	364	—	16 331	9 955	62	10 017	26 348	
X	17 965	374	—	18 339	10 425	73	10 498	28 836	
XI	17 929	374	—	18 302	10 945	91	11 035	29 338	
XII	18 401	406	—	18 807	11 378	63	11 441	30 248	
1983 I	19 060	394	—	19 455	11 978	84	12 062	31 517	
II	19 264	483	—	19 747	12 006	98	12 105	31 851	
III	19 610	490	—	20 100	12 501	107	12 608	32 708	
IV	19 943	449	—	20 392	12 726	75	12 801	33 193	
V	19 695	450	—	20 145	13 336	77	13 413	33 558	
VI	19 701	486	—	20 187	13 928	128	14 056	34 243	

Ks. huomautusosasto numerossa I — Se notavdelningen i häfte I — See note section in No. I.

## 56. Ilmoitetut sairaustapaukset — Anmälda sjukdomsfall — Registered cases of illness

Vuosi ja kuukausi År och månad Year and month	Lavantauti Tyfus <i>Febris typhoidea</i>	Pikku- lavantauti Paratyfus <i>Febris paratyphoidea</i>	Hirtilavan- tauti Mustyfus <i>Salmonella typhimurium</i>	Muut sal- monella- infektioit Övriga salmonella- infektioner <i>Salmonellosis alia</i>	Punatauti Rödsot <i>Dysenteria</i>	Suoli- tulehdus, ripuli Enteritit och diarré <i>Enteritis, Diarrhoea</i>	Hengityselinten tuber- kuloosi, Tuberkulos respirationsorganen <i>Tub. organorum respirationis</i>		Jänisrutto Tularemi <i>Tularaemia</i>	Hinkuyskä Kikhosta <i>Pertussis</i>
	(N:o 001)	(N:o 002)	(N:o 003)		(N:o 004, 006)	(N:o 008, 009)	M	N	(N:o 021)	(N:o 033)
	J 1	J 2	J 3	J 4	J 5	J 6	J 7	J 8	J 9	J 10
1978 .....	4	29	915	1 203	138	46 029	1 252	767	49	84
1979 .....	2	37	826	1 697	166	46 557	1 135	737	18	97
1980 .....	2	19	640	1 344	208	50 159	999	669	15	187
1981 .....	7	20	1 005	1 140	210	51 383	974	617	26	116
1982 .....	7	18	1 514	1 774	204	62 966	942	687	154	378
1982 I	—	4	43	98	6	9 138	96	75	—	7
II	—	—	65	70	1	9 300	54	43	—	3
III	2	2	130	139	8	7 653	80	36	2	11
IV	1	1	71	135	10	5 748	61	39	—	3
V	1	1	59	82	21	3 981	111	69	2	5
VI	—	2	108	134	7	3 631	70	49	—	128
VII	1	—	118	175	12	2 902	66	62	3	26
VIII	—	—	418	162	22	3 586	78	55	93	33
IX	2	6	172	157	29	3 919	71	74	37	17
X	—	2	118	220	48	3 289	73	45	14	17
XI	—	—	83	191	22	3 618	66	59	3	37
XII	—	—	129	211	18	6 201	116	81	—	91
1983 I	—	2	93	170	15	3 878	80	41	—	150
II	—	3	111	104	5	3 987	50	39	—	96
III	—	—	38	129	17	5 351	45	32	1	61
IV	—	1	32	117	3	3 390	68	59	—	54
V	1	2	26	52	8	3 665	66	45	—	41

Vuosi ja kuukausi År och månad Year and month	Streptokokin aiheuttama kitarisatulehdus ja tull-rokko Streptokokk tonsillitis och schariakansfeber <i>Scarlatina et tonsillitis streptococcica</i>	Meningokokin aiheuttama aivokalvotulehdus Meningokokk-infektion <i>Infectio meningococcica</i>	Aseptinen aivokalvotulehdus Aseptisk hjärnhinneinflammation <i>Meningitis aseptica</i>	Vesirokko Vattenskoppor <i>Varicellae</i>	Tuhkarokko Mässling <i>Morbilli</i>	Vihurirokko Röda hund <i>Rubeola</i>	Virusaivo-tulehdus Virus- enkefaliit <i>Encephalitis virosa</i>	Tarttuva keltatauti Smitto- sam gulsot <i>Hepatitis infectiosa</i>	Sikotauti Pässjuka <i>Parotitis epidemica</i>	Malaria
	(N:o 034)	(N:o 036)	(N:o 045-046)	(N:o 052)	(N:o 055)	(N:o 056)	(N:o 065)	(N:o 070)	(N:o 072)	(N:o 084.30)
	J 11	J 12	J 13	J 14	J 15	J 16	J 17	J 18	J 19	J 20
1978 .....	5 111	84	160	5 815	2 325	1 830	69	73	4 462	10
1979 .....	5 761	55	541	7 989	2 396	6 418	144	77	22 324	11
1980 .....	5 867	64	330	7 339	2 147	12 266	101	60	12 026	10
1981 .....	6 740	66	259	8 784	3 813	3 771	64	55	2 942	12
1982 .....	6 410	62	155	8 638	5 402	3 259	71	51	2 182	25
1982 I	746	5	22	1 219	249	230	7	3	274	1
II	744	8	11	838	358	226	4	3	236	1
III	530	7	7	685	596	302	4	4	247	2
IV	431	4	10	716	944	414	1	6	280	—
V	397	7	7	649	917	512	2	4	228	3
VI	307	5	18	622	705	406	12	6	133	1
VII	161	6	11	341	301	156	6	3	106	3
VIII	354	3	8	290	84	114	5	5	85	6
IX	384	5	30	488	88	196	10	3	102	2
X	598	5	15	570	300	217	14	6	119	3
XI	677	5	9	940	411	219	4	2	122	3
XII	1 081	2	7	1 280	449	267	2	6	250	—
1983 I	619	3	6	1 053	680	312	—	1	254	1
II	446	4	11	902	839	249	3	5	200	2
III	453	8	6	725	836	286	29	3	192	1
IV	331	1	4	439	682	292	—	3	117	2
V	394	4	9	480	839	320	2	7	159	5

Ks. huomautusosasto numerossa I — Se notavdelningen i häfte I — See note section in No. I.

56. Ilmoitetut salraustapaukset (jatk.) — Anmälda sjukdomsfall (forts.) — Registered cases of illness (cont.)

Vuosi ja kuukausi År och månad Year and month	Kuppa — Syfilis — <i>Syphilitis</i>						Äkill. tippuri Akut gonorré <i>Gonorrhoea acuta</i>		Muu tippuri Övrig gonorré <i>Gonorrhoea loci allerius</i>		Lapamato Bandmask <i>Dibothriocephalus</i>	Äkillinen kitarisatulehdus Akut tonsillitis <i>Tonsillitis acuta</i>	Äkillinen hengitystietulehdus Akut infektion i övre luftvägarna <i>Infectio varum respirat sup.</i>	Influenssa Influenza	Keuhko- kuume Lung- inflammation <i>Pneumonia</i>
	Synnynn. Medfödd <i>Congenita</i>		Varhaisk. Tidig <i>Recens</i>		Oireeton ja myöhäisk. Latent, sen <i>Latens, tarda</i>		M	N	M	N					
	M	N	M	N	M	N									
	N:o 090.00— 809.99		N:o 091.00— 091.30		N:o 092.00— 097.00		(N:o 098.00— 098.09)		(N:o 098.88)						
J 21	J 22	J 23	J 24	J 25	J 26	J 27	J 28	J 29	J 30	J 31	J 32	J 33	J 34	J 35	
1978.....	—	—	71	19	27	24	6 380	4 468	46	60	1 221	99 207	316 137	12 981	8 945
1979.....	—	—	55	14	30	20	5 982	4 375	40	82	1 124	110 881	349 055	4 701	8 212
1980.....	—	—	41	10	26	13	5 397	4 075	47	65	831	112 613	393 024	28 959	7 933
1981.....	—	—	58	21	20	10	4 848	3 450	37	18	605	111 909	421 719	16 565	8 491
1982.....	—	—	65	20	27	16	4 373	3 145	12	10	481	116 078	382 411	—	8 662
1982 I	—	—	4	—	—	2	285	186	—	—	49	10 901	37 478	—	977
II	—	—	7	3	2	—	305	221	—	—	49	8 501	31 798	—	733
III	—	—	6	2	3	1	316	241	—	—	45	8 484	33 351	—	796
IV	—	—	2	2	7	1	344	260	—	—	48	9 506	36 988	—	804
V	—	—	5	3	—	1	379	233	1	5	47	7 757	35 929	—	687
VI	—	—	8	1	2	1	294	235	—	—	47	8 958	31 203	—	610
VII	—	—	5	2	—	1	416	254	—	—	24	7 058	14 613	—	435
VIII	—	—	5	1	4	—	480	346	6	1	48	9 041	17 420	—	420
IX	—	—	1	1	3	3	454	316	4	3	46	12 174	38 761	—	657
X	—	—	9	1	2	5	424	303	—	—	19	10 153	29 062	—	708
XI	—	—	8	2	4	—	347	268	1	1	31	10 435	30 942	—	782
XII	—	—	5	2	—	1	329	282	—	—	28	13 110	44 866	—	1 053
1983 I	—	—	6	2	2	2	376	259	—	—	24	8 550	37 658	819	1 110
II	—	—	9	1	3	1	256	191	—	—	43	7 768	55 046	3 901	1 548
III	—	—	3	2	—	—	339	247	—	—	39	7 914	64 625	6 026	1 214
IV	—	—	5	—	2	2	277	204	—	—	34	5 573	36 498	2 323	774
V	—	—	5	—	3	1	321	188	1	1	29	7 063	33 976	925	774

57. Vireille pannut konkurssit — Anhängiggjorda konkursmål — Bankruptcies

Vuosi ja vuosineljännes År och kvartal Year and quarter	Yhtiöt — Bolag — <i>Companies</i>								Yrittäjät — Företagare — <i>Individual enterprisers</i>								
	Kaikkiaan Inalles <i>Total</i>	Maa- ja metsätalous Jord- och skogsbruk <i>Agriculture and forestry</i>	Teollisuus ja käsityö Industri och hantverk <i>Industry and handicraft</i>	Rakennustoiminta Byggnadsverksamhet <i>Construction</i>	Kauppa Handel <i>Commerces</i>	Liikenne Sambärdsel <i>Transport and communications</i>	Palvelukset Tjänster <i>Services</i>	Tuntematon Okänd <i>Unknown</i>	Maa- ja metsätalous Jord- och skogsbruk <i>Agriculture and forestry</i>	Teollisuus ja käsityö Industri och hantverk <i>Industry and handicraft</i>	Rakennustoiminta Byggnadsverksamhet <i>Construction</i>	Kauppa Handel <i>Commerces</i>	Liikenne Sambärdsel <i>Transport and communications</i>	Palvelukset Tjänster <i>Services</i>	Tuntematon Okänd <i>Unknown</i>	Muut yksityishenkilöt Andra enskilda personer <i>Other individuals</i>	Tuntematon Okänd <i>Unknown</i>
1978.....	1 178	7	213	134	252	30	62	16	9	28	31	59	21	7	105	20	184
1979.....	892	1	163	106	201	22	56	23	5	20	33	34	18	8	92	15	95
1970.....	856	3	142	92	171	13	68	40	8	14	27	45	4	11	76	8	134
1981.....	1 219	2	206	154	192	13	81	119	3	23	43	37	17	16	121	12	180
1982.....	1 447	4	304	118	212	18	125	125	11	32	54	55	25	25	128	38	173
1981 I	252	—	40	44	45	—	11	23	2	5	7	10	3	3	20	1	38
II	300	—	50	30	49	5	23	27	—	4	13	16	3	5	34	2	39
III	302	2	44	39	58	2	21	37	1	4	6	4	5	5	29	6	39
IV	365	—	72	41	40	6	26	32	—	10	17	7	6	3	38	3	64
1982 I	346	—	72	34	50	4	31	33	1	8	15	15	4	8	25	11	35
II	318	1	77	29	52	7	26	28	5	7	9	8	8	3	30	7	21
III	378	1	70	28	55	3	34	25	2	6	16	18	7	8	34	15	56
IV	405	2	85	27	55	4	34	39	3	11	14	14	6	6	39	5	61
1983 I	301	5	78	30	54	10	15	16	4	12	10	16	1	5	26	2	17

Ks. huomautusosasto numerossa I — Se notavdelningen i häfte I — See note section in No. I.

58. Poliisin ja tullin tietoon tulleet rikokset, päihtymyksen takia säilöötetut ja pysäköintivirheet  
 Brott som kommit till polisens och tullens kännedom, berusade som tagits i förvar och parkeringsfel  
 Offences known to the police and the customs, intoxicated persons taken into custody and parking offences

Vuosi a kuukausi År och månad Year and month	Rikoslakia vastaan tehdyt rikokset — Brott mot strafflagen — Offences listed in the Penal Code											
	Kaikki rikokset Alla brott All offences	Virkamiesten väkivaltainen vastustaminen — Vårdsamt Assaulting an official	Haltateko virkamielhelle Hindrande av tjänsteman Impeding an official in the performance of his duties	Rattijuopumus Rattfylleri Drunken driving	Asiakirjan väärentäminen Förfälskning av handling Forgery of documents	Salakuljetus Smuggling	Tappo, murha Drån, mord Manslaughter, murder	Pahoinpitelyrikokset (myös tappelu) Missahandelsbrott (också slåssmål) Assault offences (incl. fighting)	Siveellisyysrikokset Sedlighetsbrott Offences against morality	Varkausrikokset Tullgreppsbrott Theft offences	Moottorajoneuvon luvaton käyttö tai anastaminen Olovligt bruk eller tillgrepp av motorfordon Unauthorized use or theft of a motor vehicle	Kavallus Förskingring Embezzlement
L 1	L 2	L 3	L 4	L 5	L 6	L 7	L 8	L 9	L 10	L 11	L 12	
1978 ....	495 940	1 335	4 120	19 504	6 715	388	113	11 759	652	96 386	8 374	1 336
1979 ....	477 388	1 326	4 248	19 940	6 573	242	107	13 476	865	97 559	8 279	1 541
1980 ....	484 520	1 456	4 414	20 436	5 950	179	111	13 964	1 102	101 155	7 808	1 614
1981 ....	512 642	1 526	4 598	20 479	6 232	192	107	14 730	1 320	108 963	8 125	3 691
1982 ....	528 903	1 553	4 811	20 804	8 034	1 177	107	15 723	1 294	114 783	8 144	3 543
*1982 I	36 418	119	392	1 151	693	7	6	1 126	83	7 026	437	416
II	35 760	99	302	1 175	680	10	6	952	66	6 968	426	115
III	37 342	107	334	1 251	766	22	9	1 075	65	8 527	530	252
IV	38 476	143	415	1 557	690	13	8	1 254	77	8 407	516	492
V	43 364	117	371	1 854	454	12	8	1 307	142	9 688	597	165
VI	42 849	162	421	2 082	485	15	13	1 339	93	11 381	795	427
VII	44 738	154	436	2 167	480	10	8	1 397	93	10 284	746	227
VIII	48 674	122	405	2 169	708	12	5	1 416	89	11 724	886	136
IX	50 019	128	369	2 158	657	39	10	1 410	89	11 596	958	160
X	53 207	138	448	2 215	741	17	17	1 475	123	10 699	931	586
XI	48 437	121	374	1 814	713	19	17	1 337	107	9 539	740	169
XII	44 834	140	416	1 579	565	997	6	1 346	172	8 302	597	459
*1983 I	43 015	86	380	1 518	726	7	7	1 329	110	7 672	519	181
II	39 246	98	379	1 262	630	14	14	1 008	48	6 610	438	121
III	41 516	105	347	1 477	690	47	9	1 105	97	7 803	577	139

Vuosi ja kuukausi År och månad Year and month	(Jatk. — Forts. — Cont.)				Muut rikokset <sup>1)</sup> — Övriga brott <sup>1)</sup> — Other offences <sup>1)</sup>							Liikenne- trafikbrott Traffic offences	Päihtymyksen takia säilöön- otetut Berusade som tagits i förvar Intoxicated persons taken into custody	Pysäköintivirheet <sup>2)</sup> Parkeringsfel <sup>2)</sup> Parking offences <sup>2)</sup>
	Ryöstö Rån Robbery	Petos Bedrägeri Fraud	Muut Övriga Other offences	Yhteensä Inalles Total	Alkoholittomien aineen luvaton valmistus — Olo- vig tillverkning av alkohol- haltigt ämne — Illicit distillation of alcohol	Alkoholittomien aineen luvaton myynti — Olovlig försäljning av alkohol- haltigt ämne — Illicit sale of alcohol	Alkoholittomien aineen luvaton maahantuonti — Olovlig införsel av alkohol- haltigt ämne — Illicit import of alcohol	Muut alkoholittomien rikokset Övriga brott mot alkohol- lagen — Other offences against the Alcoholic Beverages Act	Muut Övriga Other offences	Yhteensä Inalles Total				
L 13	L 14	L 15	L 16	L 17	L 18	L 19	L 20	L 21	L 22	L 23	L 24	L 25		
1978 ....	1 902	11 517	41 380	205 481	839	13 977	1 963	9 096	39 970	65 845	224 614	217 524	213 483	
1979 ....	1 799	9 575	50 189	215 719	607	2 058	2 149	12 426	27 268	44 508	217 161	210 960	235 044	
1980 ....	1 869	10 897	50 872	221 827	667	1 582	2 645	12 131	30 387	47 412	215 281	207 864	253 563	
1981 ....	1 828	13 061	55 676	240 528	681	1 431	3 320	12 863	31 599	49 894	222 220	210 519	268 603	
1982 ....	1 763	19 091	58 599	259 426	716	1 511	2 610	10 614	30 837	46 288	223 189	214 946	273 094	
*1982 I	140	1 079	4 172	16 847	43	119	161	649	2 383	3 355	16 216	14 397	21 358	
II	131	1 333	4 397	16 660	40	102	184	673	2 205	3 204	15 896	14 838	23 245	
III	126	1 442	4 005	18 511	50	278	164	777	2 669	3 938	14 893	17 413	26 427	
IV	125	1 324	4 354	19 375	67	198	199	969	2 662	4 095	15 006	19 046	18 111	
V	161	966	5 169	21 011	73	350	219	1 030	2 510	4 182	18 171	18 437	20 759	
VI	191	1 017	5 048	23 469	78	109	255	765	2 404	3 611	15 769	18 985	19 847	
VII	155	1 685	5 305	23 147	55	106	259	1 070	2 642	4 132	17 459	20 537	20 700	
VIII	191	1 453	5 024	24 340	73	110	246	1 045	2 932	4 406	19 928	18 898	22 261	
IX	161	1 168	5 339	24 242	67	182	231	1 113	2 069	3 662	22 115	17 990	24 451	
X	157	1 629	5 679	24 855	78	163	263	972	3 277	4 753	23 599	19 655	26 845	
XI	151	1 750	5 188	22 039	63	134	223	723	3 126	4 269	22 129	17 120	25 520	
XII	117	4 077	4 441	23 214	44	138	192	776	2 675	3 825	17 795	17 630	23 570	
*1983 I	100	1 616	4 818	19 069	50	139	169	626	3 141	4 125	19 821	16 148	23 455	
II	90	1 354	3 474	15 540	34	102	152	581	2 417	3 286	20 420	15 367	21 380	
III	117	1 211	3 817	17 541	43	116	180	710	2 569	3 618	20 357	17 974	25 619	

Ks. huomautusosasto numerossa I — Se notavdelningen i häfte I — See note section in No. I.

<sup>1)</sup> Pl. liikenne-rikokset — 1. 1. 1979 lähtien jatkettu päihderikokset on tilastoitu yhtenä, joten luvut eivät ole vertailukelpoisia aikaisempiin —  
<sup>2)</sup> Maksusehutukset.

<sup>3)</sup> Exkl. trafikbrott — Fr.o.m. 1. 1. 1979 har fortsatta rusmedelsbrott redovisats som ett brott, varför talen inte är jämförbara med tidigare tal —  
<sup>4)</sup> Betalningsanmånningar.

<sup>5)</sup> Excl. traffic offences — Since January 1979 the continued intoxication offences have been entered into statistics as one offence, wherefore the numbers are not comparable with the earlier numbers — <sup>6)</sup> Requests to pay.

## Suomen valtion uusinta tilastoa sarjoittain — Finska statens nyaste statistik enligt serier

## Latest statistical publications in Finland

(● Tilastokatsauksia II/1983 jälkeen ilmestynyt — Utkommit efter Statistiska översikter II/1983 — Published after the Bulletin of Statistics II/1983.)

## A. Yleiset tilastojulkaisut — Allmänna statistiska publikationer — General statistical publications

Tilastokatsauksia, kuukausikatsaus — Statistiska översikter, månadsöversikt — *Bulletin of statistics, monthly bulletin* (à 6,—)

Tilastokatsauksia, neljännesvuosijulkaisu — Statistiska översikter, kvartalspublikation — *Bulletin of Statistics, quarterly bulletin* (à 20,— vsk. — årg. 75,—)<sup>1)</sup>

- Suomen tilastollinen vuosikirja 1982 — Statistisk årsbok för Finland 1982 — *Statistical yearbook of Finland 1982*.<sup>2)</sup>
- Taskutilasto 1983 (2,—)
- Finland i siffror 1983 (2,—)
- Finland in Figures 1983*. (2,—)
- Finljandija v tsifrah 1982 (2,—)

## B. Suomen virallinen tilasto (SVT) — Finlands officiella statistik (FOS) — Official statistics of Finland (OSF)

- I A: 102. Ulkomaankauppa. Vuosijulkaisu 1982. Osat I, III — Utrikeshandel. Årspublikation 1982. Del. I, III — *Foreign trade 1982. Volumes I, III* (I 120,—) (III 42,—)
- I A: Ulkomaankauppa. Kuukausijulkaisu, kesäkuu 1983 — Utrikeshandel. Månadspublikation, juni 1983 — *Foreign trade. Monthly bulletin, June 1983*. (à 14,—, vsk. — årg. 125,—)
- I B: 64 a. Merenkulku 1981. Kauppalaivasto — Sjöfart 1981. Handelsflottan — *Navigation 1981. Merchant fleet* (55,—)
- I B: 65 b. Merenkulku 1982: Meriliikenne Suomen ja ulkomaiden välillä — Sjöfart 1982: Sjöfarten mellan Finland och utlandet — *Navigation 1982. Shipping between Finland and foreign countries*. (35,—)
- I B: 65 b. Merenkulku tilastoa. Kuukausijulkaisu, kesäkuu 1983 — Sjöfartsstatistik. Månadspublikation, juni 1983 — *Navigation statistics, Monthly bulletin, June 1983*.
- III. 66—68. Maatalous. Yleinen maatalouslaskenta 1969. Osat I—III — Lanthushållning. Allmänna lantbruksräkningen 1969. Del. I—III — *Agriculture. Census of agriculture 1969. Vol. I—III*. (à 12,—)
- III. 80. Maatalous. Maatalouden vuositilasto 1981 — Lanthushållning. Lantbrukets årsstatistik 1981 — *Agriculture. Annual statistics of agriculture 1981*. (27,—)
- IV B: 46. Tulo- ja varallisuustilasto 1980 — Inkomst- och förmögenhetsstatistik 1980 — *Statistics of income and property 1980*. (20,—)
- VI A: 139. Katsaus väestömuutoksiin vuosina 1961—1975 — Översikt av befolkningsrörelsen åren 1961—1975 — *Review of vital statistics in the years 1961—1975*. (15,—)
- VI A: 142. Kuolleisuus- ja eloonjäämistauluja 1971—1975 — Dödlighets- och livslängdstabeller 1971—1975 — *Life tables 1971—1975*. (10,—)
- VI A: 146. Väestö 1981, osa I Väestörakenne ja väestömuutokset. Koko maa ja läänit, osa II: Väestörakenne kunnittain, osa III: Väestömuutokset kunnittain — Befolkning 1981, del I Befolkningens sammansättning och befolkningsrörelsen. Hela riket och länen, del II: Befolkningens sammansättning kommunvis, del III: Befolkningsrörelsen kommunvis — *Population 1981, volume I: Structure of Population and Vital Statistics. Whole country and provinces, volume II: Structure of Population by Commune, volume III: Vital Statistics by Commune* (I 21,—) (II 24,—) (III 30,—)
- VI B: 135. Kuolemansyyt 1979 — Dödsorsaker 1979 — *Causes of Death in Finland 1979*. (60,—)
- VI C: 106. Väestö- ja asuntolaskenta 1980: ● I A Ammatti ja elinkeino: koko väestö; I B Ammatti ja elinkeino: ammatissa toimiva väestö; ● I C Ammatti ja elinkeino: työpaikan sijainti; ● II Työvoima ja työllisyys; ● IV Eläkkeensaajat; ● VI A Koulutus: koko väestö; ● VI B Koulutus: ammatissa toimiva väestö; VII Asutokunnat ja perheet; VIII Asumisolot; IX Asutokanta; X Rakennuskanta, toimitilat; XI Kesämökkit; ● XIII Taajamat; XVIII Hakemisto; XIX Työvoimatutkimus — Folk- och bostadsräkningen 1980: ● I A Yrke och näringsgren: hela befolkningen; I B Yrke och näringsgren: yrkesverksam befolkning; ● I C Yrke och näringsgren: arbetsplatsens belägenhet; ● II Arbetskraft och sysselsättning; ● IV Mottagare av pensioner; ● VI A Utbildning: hela befolkningen; ● VI B Utbildning: yrkesverksam befolkning; VII Bostadshushåll och familjer; VIII Bostadsförhållanden; IX Bostadsbeståndet; X Byggnadsbeståndet, verksamhetslokaler; XI Fritidshus; ● XIII Tätorter; XVIII Register; XIX Arbetskraftsundersökning — *Population and Housing Census 1980: ● I A Occupation and industry: total population; I B Occupation and industry: economically active population; ● I C Occupation and industry: place of work; ● II Labour force and employment; ● IV Recipients of pensions; ● VI A Education: total population; ● VI B Education: economically active population; VII Household-dwelling units and families; VIII Housing conditions; IX Dwelling stock; X Building stock, business premises; XI Summer cottages; ● XIII Localities; XVIII Index; XIX Labour force survey*. (I A 78,—) (I B 69,—) (I C 78,—) (II 55,—) (IV 52,—) (VI A 69,—) (VI B 86,—) (VII 55,—) (VIII 45,—) (IX 69,—) (X 69,—) (XI 28,—) (XIII 46,—) (XVIII 62,—) (XIX 21,—)
- VII C (= A, C, E): 71. Pankit 1980 — Bankerna 1980 — *The Banks 1980*. (17,—)
- X: A 103. Yleissivistävät oppilaitokset lukuvuosi 1980/81 — Allmänbildande läroanstalter, läsåret 1980/81 — *General education; school year 1980/81*. (12,—)
- X: B 104. Ammatilliset oppilaitokset 1981 — Yrkesutbildningsanstalterna 1981 — *Vocational education 1981*. (16,—)
- XI: 77. Terveystieteiden tutkimuskeskus 1981: Lääkintöhallituksen vuosikirja 1979—1980 — Hälsövärd 1981: Medicinalstyrelsens årsbok 1979—1980 — *Health services 1981: Yearbook of National Board of Health 1979—1980*. (49,—)
- XIII: 97. Posti- ja telelaitos 1981 — Post- och televerket 1981 — *Posts and Telecommunications of Finland 1981*.
- XIV A: 74. Maanmittaus. Maanmittaushallituksen kertomus 1976 — Lantmäteriet. Lantmäteristyrehsens berättelse 1976 — *Land surveying. Report for the period 1976*.
- VIX A: 79. Maanmittaus 1982: Maanmittaushallituksen vuositilastoja — Lantmäteriet 1982: Lantmäteristyrehsens årsstatistiker — *Land surveying 1982: Year Statistics of the National Board of Survey*.
- XVII A: 14. Metsätalastollinen vuosikirja 1982 — Skogsstatistisk årsbok 1982 — *Yearbook of forest statistics 1982*. (28,—)

<sup>1)</sup> Kuukausikatsaus ja neljännesvuosijulkaisu vsk. 125 mk — Månadsöversikt och kvartalspublikation årg. 125 mk — *Monthly and quarterly bulletin 125 mk*

<sup>2)</sup> (115,—)

- XVIII A: 101. Teollisuustilasto 1980. Osat I—III — Industristatistik 1980. Del. I—III — *Industrial statistics of Finland 1980. Volumes I—III.* (I 45,—) (II 85,—) (III 22,—)
- XVIII C: 21. Talonrakennustilasto 1981 — Husbyggnadsstatistik 1981 — *House construction statistics 1981.* (15,—)
  - XVIII D: 16. Asuntotuotanto 1981 — Bostadsproduktionen 1981 — *Production of dwellings 1981.* (15,—)
  - XIX 97. Tie- ja vesirakennukset 1981 — Väg- och vattenbyggnaderna 1981 — *Road and waterway construction 1981.* (40,—)
  - XX: 99. Rautatietilasto 1981 — Järnvägsstatistik 1981 — *Railway Statistics in 1981.* (48,—)
  - XXI A: 33. Huoltoapu 1981 — Socialhjälp 1981 — *Social assistance 1981.* (27,—)
  - XXI A: 30. Kodinhoitoapu 1980 — Hemvårdshjälp 1980 — *Home help 1980.* (18,—)
  - XXI: A: 31. Sosiaalihuollon henkilökunta 1979 — Socialvårdens personal 1979 — *Staff of Social Welfare 1979.* (28,—)
  - XXI B: 21. Sosiaalihuoltotilaston vuosikirja 1979 — Socialvårdsstatistisk årsbok 1979 — *Yearbook of social welfare statistics 1979.* (28,—)
  - XXII A: 87. Vakuutusyhtiöt 1981 — Försäkringsbolagen 1981 — *The Insurance Companies 1981.* (105,—)
  - XXIII A: 118. Rikollisuus 1981: Poliisin tietoon tullut rikollisuus — Brottslighet 1981: Brottslighet som kommit till polisens kännedom — *Criminality 1981: Criminality known to the police.* (28,—)
  - XXIII B: 117. Rikollisuus. Tuomioistuinten tutkimat rikokset 1981 — Brottslighet. Vid domstolar rannsade brott 1981 — *Criminality. Criminal cases tried by the courts 1981.* (29,—)
  - XXIII C: 99. Tuomioistuinten toiminta 1981 — Domstolarnas verksamhet 1981 — *Functioning of Courts 1981.* (28,—)
  - XXVI 33. Työtapaturmat 1981 — Olycksfall i arbete 1981 — *Industrial accidents 1981.* (28,—)
  - XXIX A: 35. Kansanedustajain vaalit 1979 — Riksdagsmannavalet 1979 — *Parliamentary elections 1979.* (16,—)
  - XXIX A: 36. Valtiolliiset vaalit 1982: Tasavallan presidentin valitsijamiesten vaalit — Statliga val av elektor för valet av republikens president — *National elections 1982: Elections of presidential electors.* (20,—)
  - XXIX B: 6. Kunnallisvaalit 1980 — Kommunvalen 1980 — *Municipal elections 1980.* (20,—)
  - XXXI: 53. Kuntien talous 1980 — Kommunernas ekonomi 1980 — *Municipal finances 1980.* (15,—)
  - XXXII: 70. Sosiaalimenot vuonna 1978 sekä ennakkotiedot vuodelle 1979 — Socialutgifterna år 1979 samt förhandsuppgifter om 1979 års socialutgifter — *Social Expenditure in 1978 and Preliminary Data for 1979.* (33,—)
  - XXXII: 71. *Housework Study. Part I. (The Concept of Unpaid Housework and the Determination of its Value), Part II. (Description of the Study and Sample).* Suomeksi nro 68. (18,—)
  - XXXII: 72. Lasten kehitystutkimus. Osa I (Ensimmäinen ikävuosi). (10,—)
  - XXXII: 73. Kotityötutkimus — *Housework Study: Osa IV (Palkattoman kotisiivouksen arvo vuonna 1980) — Part IV (The Value of Unpaid House Clearing in 1980).* (10,—)
  - XXXII: 74. *An Approach to economic evaluation of Actions for Health.* (70,—)
  - XXXII: 75. Tutkimustiiivistelmiä vuosilta 1979—80 — Sammandrag av undersökningar år 1979—80 — *Summaries of Surveys in 1979 and 1980.* (53,—)
  - XXXII: 76. Kotityötutkimus — *Housework Study. Osa V (Palkattoman erityishoidon arvo vuonna 1980), Osa VI (Palkattoman ruokataloustyön arvo vuonna 1980), Osa VII (Palkattoman pyykinpesun arvo vuonna 1980) — Part V (The Value of Unpaid Special Care in 1980) — Part VI (The Value of Unpaid Cooking Work in 1980). Part VII (The Value of Unpaid Laundry Work in 1980).* (12,—)
  - XXXII: 77. Sosiaalimenot vuonna 1979 sekä ennakkotiedot vuodelle 1980 — Socialutgifterna år 1979 samt förhandsuppgifter om 1980 års socialutgifter — *Social Expenditure in 1979 and Preliminary Data for 1980.* (12,—)
  - XXXII: 78. Kotityötutkimus — *Housework Study. Osa VIII (Palkaton kotityö: ajankäyttö ja arvo)* (17,—)
  - XXXII: 79. *Housework Study: Part VIII (Unpaid Housework: Time Use and Value).* (10,—)
  - XXXII: 80. Sosiaalisten kerrostumien vahvuudet vuosina 1960—1975 — De sociala skiktens numerärer åren 1960—1975 — *Social Strata in Finland in 1960—1975.* (8,—)
  - XXXII: 81. Lasten kotihoidon tuen kokeilu vuosina 1978—1980 — *An Experiment with Children's Home-Care Allowance from 1978 to 1980.* (17,—)
  - XXXII: 82. Yksinhuoltajien asema ja ongelmat — *The Position and Problems of Single Parents in Finland.* (40,—)
  - XXXII: 83. Lasten kehitystutkimus. Osa II: Toinen ikävuosi — Undersökning av barnets utveckling. Del II: Det andra levnadsåret — *Entwicklungsstudie Kinder. Teil II: Zweites Lebensjahr* (15,—)
  - XXXII: 84. Kotityötutkimus — *Housework Study. Osa IX (Lapsiperheiden palkaton kotityö: ajankäyttö ja arvo), Osa X (Miesten, naisten ja lasten työpanos palkattomassa kotityössä) — Part IX (Unpaid Housework in Families with Children: Time Use and Value). Part X (Men's, Women's and Children's Input in Unpaid Housework).* (30,—)
  - XXXII: 85. Tutkimustiiivistelmiä vuonna 1981 — Sammandrag av undersökningar år 1981 — *Summaries of Surveys in 1981.* (27,—)
  - XXXII: 86. Kotityötutkimus — *Housework Study. Osa XI (Lasten hoito) — Part XI (Child Care).* (14,—)
  - XXXII: 87. Terveyshuollon maksupolitiikka — *Charging Policy in Health Care. Osa I (Näkökohtia terveydenhuollon maksupolitiikasta, Osa II (Terveyskeskusten lääkäripalvelusten käyttö ja maksut) — Part I (Views of Health Care Charging Policy), Part II (The Use of Health-Centre Physician Services and Fees).* (20,—)
  - XXXII: 88. Sosiaalimenot vuonna 1980 sekä ennakkotiedot vuodelle 1981 — Socialutgifterna år 1980 samt förhandsuppgifter om 1981 års socialutgifter — *Social Expenditure in 1980 and Preliminary Data for 1981.* (18,—)
  - XXXII: 89. Tutkimustiiivistelmiä vuonna 1982 — Sammandrag av undersökningar år 1982 — *Summaries of Surveys in 1982* (35,—)
  - XXXII: 90. Hammashuollon talous — *Economics of Finnish Dental Care* (20,—)
  - XXXIV: 51. Eläinlääkintölaitos 1980: Kertomus — Veterinärväsendet 1980: Berättelse — *Veterinary service 1980: Report.* (12,—)
  - XXXVI: 24. Liikennetilastollinen vuosikirja 1982 — Samfärdsstatistisk årsbok 1982 — *Yearbook of transport statistics 1982.* (34,—)
  - XXXVII: 10. Korkeakoulut 1980/81 — Högskolorna 1980/81 — *Higher education 1980/81.* (24,—)
  - XXXVIII: 5. Tutkimustoiminta 1979 — Forskningsverksamheten 1979 — *Research activity 1979.* (12,—)
  - XXXIX: 8. Maa- ja metsätalous: maa- ja metsätalouden taloustilasto 1960—1979 — Jord- och skogsbruk: jord- och skogsbrukets ekonomistatistik 1960—1979 — *Agriculture and forestry: economy statistics of agriculture and forestry 1960—1979.* (16,—)

- XXXIX: 10. Maatilatalous 1980: Maatilatalouden yritys- ja tulotilasto — Gårdsbruk 1980: Gårdsbrukets företags- och inkomststatistik — *Farm economy 1980: Enterprise and income statistics of farm economy.* (24,—)  
 XL: 6. Työvoimatiedustelu 1981 — Arbetskraftsenkäten 1981 — *Labour force survey 1981.* (16,—)  
 XLI: 3. Tulonjakotilasto 1979 — Inkomstfördelningsstatistik 1979 — *Income Distribution Statistics 1979.* (18,—)  
 XLII: 1. Energiatilastot 1981 — Energistatistik 1981 — *Energy Statistics 1981.* (20,—)

## Tilastokeskuksen julkaisusarjat — Statistikcentralens publikationsserier

*The series of publications of the Central Statistical Office of Finland*

### 1. Tiedotussarjat — Rapportserierna — Report Series

*Tilastotiedotus — Statistisk rapport — Statistical Reports:*

#### HI Hintatilasto — Prisstatistik — Price Statistics

- 1983: 2. Kuluttajahintatilasto 1983, 1. neljännes — Konsumentprisstatistik 1983, 1 kvartalet
- 3. Kuluttajahintatilasto 1983, 2. neljännes — Konsumentprisstatistik 1983, 1 kvartalet

#### JT Julkisyhteisöt — Offentliga samfund — General Government

- 1983: 5. Kuntien talousarviot vuodelle 1983 — Kommunernas budgeter för år 1983

#### KA Kauppa — Handel — Trade

- 1983: 4. Tukku- ja vähittäiskauppa 1983, tammikuu, ennakkotietoja — Parti- och detaljhandeln 1983, januari, förhandsuppgifter
- 5. Tukku- ja vähittäiskauppa 1983, helmikuu, ennakkotietoja — Parti- och detaljhandeln 1983, februari, förhandsuppgifter
- 6. Tukku- ja vähittäiskauppa 1983, maaliskuu, ennakkotietoja — Parti- och detaljhandeln 1983, mars, förhandsuppgifter

#### KO Koulutus- ja tutkimus — Utbildning- och forskning — Education and research

- 1983: 4. Ammatillisin oppilaitoksiin pyrkineet ja otetut vuonna 1982, ennakkotietoja
- 5. osa A. Oppilaitosluettelo 31. 12. 1982, osa A — Läroanstaltsförteckning 31. 12. 1982, del A
- 5. osa B. Oppilaitosluettelo 31. 12. 1982, osa B. Oppilaitokset lääneittäin ja kunnittain — Läroanstaltsförteckning 31. 12. 1982, del B. Läroanstalterna efter län och kommun
- 7. Oppilaiden sosiaalinen tausta vuonna 1980
- 8. Ammatillisten oppilaitosten oppilasmäärä vuonna 1982, ennakkotietoja
- 9. Koulutusluokitukseen 31. 12. 1982 tehdyt muutokset — Utbildningsklassificeringen, ändringar per 31. 12. 1982
- 10. Uusien korkeakouluopiskelijoiden pohjakoulutus syyslukukaudella 1981
- 11. Ammatillisissa oppilaitoksissa vuonna 1982 suoritettut tutkinnot
- 12. Ammatillisissa oppilaitoksissa koulutuksen keskeyttämiset vuonna 1982, ennakkotietoja
- 13. Työllisyyskurssin vuonna 1982 suorittaneet

#### KT Kansantalouden tilinpito — Nationalräkenskaper — National Accounting

- 1983: 2. Kansantalouden tilinpito 1982, 4. neljännes — Nationalräkenskaperna 1982, 4 kvartalet — *National accounts 1982, 4 quarter*
- 4. Kansantalouden tilinpito 1983, 1. neljännes — Nationalräkenskaperna 1983, 1 kvartalet — *National accounts 1983, 1 quarter*

#### LI Liikennetilasto — Samfärdselstatistik — Transport Statistics

- 1983: 10. Tieliikenneonnettomuudet 1982, 4 neljännes, ennakkotietoja — Vägtrafikolyckor 1982, 4 kvartalet, förhandsuppgifter
- 11. Rekisteriin merkityt uudet ajoneuvot 1983, maaliskuu, ennakkotietoja — Registrerade nya fordon 1983, mars, förhandsuppgifter — *Registered new vehicles 1983, March, preliminary data*
- 12. Majoitusliikkeiden kapasiteetin käyttö 1982 — Härbärgeringsstälernas beläggning 1982 — *Utilization of accommodation capacity 1982*
- 13. Majoitusliikkeiden kapasiteetti 1983 — Inkvarteringsanläggningarnas kapacitet 1983 — *Accommodation capacity 1983*
- 14. Majoitusliikkeiden kapasiteetin käyttö 1983, tammikuu — Inkvarteringsanläggningarnas beläggning 1983, januari — *Utilization of accommodation capacity in 1983, January*
- 15. Majoitusliikkeiden kapasiteetin käyttö 1983, helmikuu — Inkvarteringsanläggningarnas beläggning 1983, februari — *Utilization of accommodation capacity in 1983, February*
- 16. Majoitusliikkeiden kapasiteetin käyttö 1983, maaliskuu — Inkvarteringsanläggningarnas beläggning 1983, mars — *Utilization of accommodation capacity in 1983, March*
- 17. Rekisteriin merkityt uudet ajoneuvot 1983, huhtikuu, ennakkotietoja — Registrerade nya fordon 1983, april, förhandsuppgifter — *Registered new vehicles 1983, April, preliminary data*
- 19. Rekisteriin merkityt uudet ajoneuvot 1983, toukokuu, ennakkotietoja — Registrerade nya fordon 1983, maj, förhandsuppgifter — *Registered new vehicles 1983, May, preliminary data*

#### OI Oikeus- ja vaalitulasto — Rätta och valstatistik — Judicial and Election Statistics

- 1983: 3. Vankitulasto 1982 — Fångstatistik 1982
- 4. Poliisin tietoon tulleet rikokset, päihitymyksen takia säilöönötetut, tullin tietoon tulleet tullirikokset ja pysäköintivirheet, 1982 — Brott som kommit till polisens kännedom, berusade som tagits i förvar, tullbrott som kommit till tullens kännedom och parkeringsfel, 1982

#### PA Palkat — Löner — Wages

- 1983: 4. Palkkatilasto 1981
- 5. Kunnallisten viranhaltijoiden ja kuukausipalkkaisten työntekijöiden ja toimihenkilöiden palkat lokakuussa 1981
- 24. Teollisuustyöntekijöiden palkat 1982, 4. neljännes — Industrierbetarnas löner 1982, 4 kvartalet
- 25. Maataloustyöntekijöiden palkat 1982, 4. neljännes — Lantarbetarnas löner 1982, 4 kvartalet
- 26. Ahtausalan työntekijöiden palkat 1982, 4. neljännes — Lönerna för arbetstagare i stuveribranschen 1982, 4 kvartalet
- 27. Yksityisoikeudellisessa työsopimussuhteessa valtion olevien kuukausipalkkaisten toimihenkilöiden ja työntekijöiden palkkatilasto lokakuulta 1981 — Lönestatistik för statsanställda funktionärer och arbetstagare med månadslön i privaträttsligt arbetsavtalsförhållande under oktober 1982

- 29. Autoliikenteen työntekijöiden palkat 1983, 1. neljännes — Arbetslönerna inom biltrafiken under 1983, 1 kvartalet
  - 30. Rakennusalan työntekijöiden palkat 1983, 1. neljännes — Arbetslönerna inom byggnadsbranschen 1983, 1 kvartalet
  - 32. Yksityisten valtionapulaitosten kuukausipalkkaisten työntekijöiden ja toimihenkilöiden palkat loka-kuussa 1982
- RA Talonrakennustoiminta — Husbyggnadsverksamhet — Construction**
- 1983: 7. 1. Myönnettyt rakennusluvut 1983 helmikuu, ennakkolaskelma. 2. Asuinhuoneistoille myönnetty rakennusluvut talotyypeittäin. 3. Myönnettyt rakennusluvut lääneittäin. 4. Asuinhuoneistoille myönnettyt rakennusluvut talotyyppin mukaan lääneittäin — 1. Beviljade byggnadstillstånd 1983 februari, förhandsuppskattning. 2. Beviljade byggnadstillstånd för bostadslägenheter enligt hustyp. 3. Beviljade byggnadstillstånd enligt län. 4. Beviljade byggnadstillstånd för bostadslägenheter enligt hustyp och län
  - 8. Myönnettyt rakennusluvut 1983 maaliskuu, ennakkolaskelma. 2. Asuinhuoneistoille myönnetty rakennusluvut talotyypeittäin. 3. Myönnettyt rakennusluvut lääneittäin. 4. Asuinhuoneistoille myönnettyt rakennusluvut talotyyppin mukaan lääneittäin — 1. Beviljade byggnadstillstånd 1983 mars, förhandsuppskattning. 2. Beviljade byggnadstillstånd för bostadslägenheter enligt hustyp. 3. Beviljade byggnadstillstånd enligt län. 4. Beviljade byggnadstillstånd för bostadslägenheter enligt hustyp och län
  - 9. Talonrakennustilasto 1983 1. neljännes — Husbyggnadsstatistik 1983 1 kvartalet
  - 10. 1. Myönnettyt rakennusluvut 1983, huhtikuu, ennakkolaskelma. 2. Asuinhuoneistoille myönnetty rakennusluvut talotyypeittäin. 3. Myönnettyt rakennusluvut lääneittäin. 4. Asuinhuoneistoille myönnettyt rakennusluvut talotyyppin mukaan lääneittäin — 1. Beviljade byggnadstillstånd 1983 februari, förhandsuppskattning. 2. Beviljade byggnadstillstånd för bostadslägenheter enligt hustyp. 3. Beviljade byggnadstillstånd enligt län. 4. Beviljade byggnadstillstånd för bostadslägenheter enligt hustyp och län
  - 11. Asuntotuotanto 1983, 1. neljännes — Bostadsproduktionen 1983 1 kvartalet
- RT Rahoitus — Finansiering — Financing**
- 13. Korkotilasto 1982, 4. neljännes — Räntestatistik 1982, 4 kvartalet
  - 14. Anto- ja ottolainustilasto, 1983 helmikuu. Kotimainen, markkamääräinen antolainaus yleisölle ja ottolainaus yleisöltä — Ut- och inlåningsstatistik, 1983 februari. Den inhemska utlåningen till allmänheten och inlåningen av allmänheten i mark
  - 15. Pankit 1982, joulukuu
  - 15S. Bankerna 1982, december
  - 16. Anto- ja ottolainustilasto, 1983 maaliskuu. Kotimainen, markkamääräinen antolainaus yleisölle ja ottolainaus yleisöltä — Ut- och inlåningsstatistik, 1983 februari. Den inhemska utlåningen till allmänheten och inlåningen av allmänheten i mark
  - 17. Luottovirrat 1982, 3. neljännes — Kreditströmmar 1982, 3 kvartalet
  - 18. Luottokantatilasto, ennakkotietoja 31. 12. 1982 — Kreditbeståndet, preliminära uppgifter 31. 12. 1982
  - 19. Pankit 1983, tammikuu
  - 19S. Bankerna 1983, januari
  - 20. Pankit 1983, helmikuu
  - 20S. Bankerna 1983, februari
  - 21. Osamaksukaupan rahoitustilasto 1983, 1. neljännes — Avbetalningshandelns finansieringsstatistik 1983, 1 kvartalet
  - 22. Pankit 1983, maaliskuu
  - 22S. Bankerna 1983, mars
  - 23. Anto- ja ottolainustilasto, 1983 huhtikuu. Kotimainen, markkamääräinen antolainaus yleisölle ja ottolainaus yleisöltä — Ut- och inlåningsstatistik, 1983 april. Den inhemska utlåningen till allmänheten och inlåningen av allmänheten i mark
  - 24. Luottovirrat 1982, 4. neljännes — Kreditströmmar 1982, 4 kvartalet
  - 25. Pankit 1982, 4. neljännes. Säästöpankkien ja osuuspankkien tila 31. 12. 1982. Pankkien ja kiinnitysluottolaitosten omistamat joukkovelkakirjat 31. 12. 1982
  - 25S. Bankerna 1982, 4 kvartalet. Sparbankernas och andelsbankernas ställning den 31. 12. 1982. Bankernas och hypoteksinrättningarnas innehav av masskuldebrev den 31. 12. 1982
  - 26. Pankit 1983, huhtikuu
  - 26S. Bankerna 1983, april
  - 27. Anto- ja ottolainustilasto, 1983 toukokuu. Kotimainen, markkamääräinen antolainaus yleisölle ja ottolainaus yleisöltä — Ut- och inlåningsstatistik 1983 maj. Den inhemska utlåningen till allmänheten och inlåningen av allmänheten i mark
  - 30. Pankit 1983, 1. neljännes. Säästöpankkien ja osuuspankkien tila 31. 3. 1983. Pankkien ja kiinnitysluottolaitosten omistamat joukkovelkakirjat 31. 3. 1983
  - 30S. Bankerna 1983, 1 kvartalet. Sparbankernas och andelsbankernas ställning den 31. 3. 1983. Bankernas och hypoteksinrättningarnas innehav av masskuldebrev den 31. 3. 1983.
- TE Teollisuus — Industri — Industry**
- 1983: 7. Teollisuustuotannon volyyymi-indeksi 1983, maaliskuu — Industriproduktionens volymindeks 1983, mars
  - 8. Teollisuustuotannon volyyymi-indeksi 1983, huhtikuu — Industriproduktionens volymindeks 1983, april
  - 9. Teollisuustilaston ennakkotietoja
  - 11. Teollisuustuotannon volyyymi-indeksi 1983, toukokuu — Industriproduktionens volymindeks 1983, maj
- TU Tulotilasto — Inkomststatistik — Income Statistics**
- 1983: 2. Kotitalouksien kulutusmenot. Ennakkotietoja vuoden 1981 kotitaloustiedustelusta — Hushållens konsumtionsutgifter. Förhandsuppgifter om hushållsbudgetundersökningen år 1981
- TY Työvoima — Arbetskraft — Labour Force**
- 1983: 7. Työvoimatutkimus 1983, tammikuu, ennakkotietoja. 1. 15—74-vuotias väestö pääryhmittäin sukupuolen mukaan. 2. Työllisten työssäolo sukupuolen mukaan. 3. Työlliset toimialoittain sukupuolen mukaan sekä tehdyt työpäivät ja työtunnit toimialoittain, tammikuu 1983 — Arbetskraftsunder-

sökningen 1983, januari, förhandsuppgifter. 1. Befolkning i åldern 15—74 i huvudgrupper enligt kön. 2. Sysselsattas deltagande i arbete enligt kön. 3. Sysselsatta efter näringsgren och kön samt utförda arbetsdagar o. arbetstimmar enligt näringsgren, januari 1983

- 8. Työvoimatutkimus 1983, helmikuu, ennakkotietoja. 1. 15—74-vuotias väestö pääryhmittäin sukupuolen mukaan. 2. Työllisten työssäolo sukupuolen mukaan. 3. Työlliset toimialoittain sukupuolen mukaan sekä tehty työpäivät ja työtunnit toimialoittain, helmikuu 1983 — Arbetskraftsundersökningen 1983, februari, förhandsuppgifter. 1. Befolkning i åldern 15—74 i huvudgrupper enligt kön. 2. Sysselsattas deltagande i arbete enligt kön. 3. Sysselsatta efter näringsgren och kön samt utförda arbetsdagar o. arbetstimmar enligt näringsgren, februari 1983
- 9. Työvoimatutkimus 1983, maaliskuu, ennakkotietoja. 1. 15—74-vuotias väestö pääryhmittäin sukupuolen mukaan. 2. Työllisten työssäolo sukupuolen mukaan. 3. Työlliset toimialoittain sukupuolen mukaan sekä tehty työpäivät ja työtunnit toimialoittain, maaliskuu 1983 — Arbetskraftsundersökningen 1983, mars, förhandsuppgifter. 1. Befolkning i åldern 15—74 i huvudgrupper enligt kön. 2. Sysselsattas deltagande i arbete enligt kön. 3. Sysselsatta efter näringsgren och kön samt utförda arbetsdagar o. arbetstimmar enligt näringsgren, mars 1983
- 10. Työvoimatutkimus 1983, 1. neljännes — Arbetskraftsundersökningen 1983, 1. kvartalet
- 11. Työtaistelut 1982 — Arbetskonflikter 1982 — *Labour Disputes 1982*
- 12. Työvoimatutkimus 1983, huhtikuu, ennakkotietoja. 1. 15—74-vuotias väestö pääryhmittäin sukupuolen mukaan. 2. Työllisten työssäolo sukupuolen mukaan. 3. Työlliset toimialoittain sukupuolen mukaan sekä tehty työpäivät ja työtunnit toimialoittain, huhtikuu 1983 — Arbetskraftsundersökningen 1983, april, förhandsuppgifter. 1. Befolkning i åldern 15—74 i huvudgrupper enligt kön. 2. Sysselsattas deltagande i arbete enligt kön. 3. Sysselsatta efter näringsgren och kön samt utförda arbetsdagar o. arbetstimmar enligt näringsgren, april 1983
- 13. Työvoimatutkimuksen keskipvirheet. Tammi-, helmi- ja maaliskuu sekä I neljännes 1983 — Arbetskraftsundersökningens medelfel. Januari, februari och mars samt I kvartalet 1983

VL Väestö- ja asuntolaskenta 1980 — Folk- och bostadsräkningen 1980 — *Population and housing census 1980*

VÄ Väestötilasto — Befolkningsstatistik — *Population Statistics*

- 1983: 1. Maassamuutto muuton suunnan mukaan kunnittain 1981 — Inrikes omflyttning efter flyttingens riktning kommunvis 1981
- 4. Väestönmuutokset 1982, 4. neljännes ja koko vuosi sekä väkiluku 31. 12. 1982. Koko maa, läänit, seutukaava-alueet ja kunnat. Ennakkotietoja — Befolkningsrörelsen 1982, 4 kvartalet och hela året samt folkmängd 31. 12. 1982. Hela landet, län, regionplaneområden och kommuner

YR Yritystilasto — Företagsstatistik — *Enterprise Statistics*

- 1983: 3. Asuntoyhteisöjen yritystilasto 1981 — Bostadssamfundens företagsstatistik 1981
- 5. Teollisuuden yritystilasto 1981 (TOL 2, 3, 4) — Industrins företagsstatistik 1981 (NI 2, 3, 4) — *Enterprise statistics of industry 1981 (SIC 2, 3, 4)*
- Vuoden 1980 yritysrekisterillä korotetut vuoden 1980 teollisuuden yritystilaston tiedot
- 6. Kaupan yritysten varastotilasto 1982, 4. neljännes, ennakkotietoja — Handelsföretagens lagerstatistik 1982, 4 kvartalet, förhandsuppgifter
- 7. Tukku- ja vähittäiskaupan yritystilasto 1981 — Parti- och detaljhandelns företagsstatistik 1981 — *Enterprise statistics of wholesale and retail trade 1981*
- 9. Teollisuuden yritystilasto 1982. Ennakkotietoja suurimmista teollisuusyrityksistä (Henkilökunta yli 500) — Industrins företagsstatistik 1982. Förhandsuppgifter om de största industriföretag (Personal över 500)
- 10. Rakennustoiminnan yritystilasto 1981 — Byggnadsverksamhetens företagsstatistik 1981 — *Enterprise statistics of construction 1981*
- 11. Tukku- ja vähittäiskaupan yritystilasto 1982. Ennakkotietoja suurimmista tukkukaupan yrityksistä — Parti- och detaljhandelns företagsstatistik 1982. Förhandsuppgifter om de största parti-handelns företag
- 12. Kaupan yritysten varastotilasto 1983, 1. neljännes, ennakkotietoja — Handelsföretagens lagerstatistik 1983, 1 kvartalet, förhandsuppgifter
- 13. Teollisuusyritysten varastotilasto 1983, 1. neljännes, ennakkotietoja — Industriföretagens lagerstatistik 1983, 1 kvartalet, förhandsuppgifter

## 2. Tutkimussarjat — Utredningsserierna — *Research Series*

*Tilastollisia tiedonantoja — Statistiska meddelanden — Statistical Surveys*

- 50. Ympäristötilastollinen vuosikirja — *Yearbook of environmental statistics of Finland*. 1972. 102 s. (5,—)
- 51. Kotitaloustiedustelu 1966 — Hushållsbudgetundersökningen 1966 — *Household survey for 1966*. I Tekstiosa (30,—) — Textdel (30,—) — *Text volume* (30,—), II Liitetaulukko-osa — Tabellbilaga — *Supplementary tables*. (25,—)
- 52. Väestöennusteet 1973—2000 — Befolkningsprognoser 1973—2000 — *Population projections 1973—2000*. (9,—)
- 53. Aluetilinpito 1960—70 — Regionalbokföringen 1960—70 — *Regional accounting 1960—70*. (17,—)
- 54. Katsaus Suomen väestökehitykseen. (17,—)
- 55. Kotitaloustiedustelu 1971, osa I: Kotitalouksien kulutusmenot, osa II: Kotitalouksien tulot ja tulojen jakaantuminen, osa III: Ruoka-aineiden kulutusmäärät, Kestokulutushyödykkeiden omistus ja hankintatapa. Vapaa-ajan käyttö — Hushållsbudgetundersökningen 1971, del I: Hushållens konsumtionsutgifter, del II: Hushållens inkomster och inkomstfördelningen, del III: Livsmedlens konsumtionsmängd. Ägandet och anskaffningssätt av varaktiga konsumtionsvaror. Utnyttjande av fritid — *Household survey 1971, volume 1: Household consumption expenditure, volume 2: Household income and income distribution, volume 3: Consumption of foodstuffs. Ownership and mode of acquisition of durable goods. Use of leisure*. (I 45,—) (II 15,—) (III 25,—)
- 56. Ympäristötilasto 1974: tilastotietoja ympäristön tilasta Suomessa vuosina 1964—1974 — Miljöstatistik 1974: statistiska uppgifter om miljötillstånden i Finland åren 1964—1974 — *Environmental statistics 1974: Statistical information on the condition of the environment in Finland in 1964—1974*. (26,—)
- 57. Aluetilinpito: tuotanto, työllisyys ja kiinteän pääoman bruttomuodostus lääneittäin vuonna 1973 — Regionalräkenskaper: produktionen, sysselsättningen och den inhemska bruttobildningen av fast kapital länsvis 1973 — *Regional accounting: production, employment and gross domestic fixed capital formation by provinces in 1973*. (18,—)
- 58. Elinolosuhteet 1950—1975 — Levnadsförhållanden 1950—1975 — *Living conditions 1950—1975*. (28,—)
- 59. Panos-tuotostutkimus 1970. Suomen kansantalouden panostuotosrakenne vuonna 1970 — Input-output undersökningen 1970. Finlands nationalekonomiska input-output struktur år 1970 — *Input-output structure of the Finnish Economy in 1970*. (38,—)

60. Kulttuuritilasto 1977: tilastotietoja taiteesta, tiedonvälityksestä, vapaa-ajasta, urheilusta ja nuorisotoiminnasta vuosilta 1930—1977 — Kulturstatistik 1977: statistiska uppgifter om konst, massmedia, fritid, idrott och ungdomsverksamhet åren 1930—1977 — *Cultural statistics 1977: statistical information on arts, communication, leisure, sports and youth activities in 1930—1977*. (38,—)
61. Työvoimatiedustelu: työvoimatiedustelun tuloksia vuosilta 1959—1975 — Arbetskraftsenkäten: arbetskraftsenkätens resultat för åren 1959—1975 — *Labour force survey: results of the labour force survey from the years 1959—1975*. (13,—)
62. Kotitaloustiedustelu 1976, osa I: Kotitalouksien kulutusmenot, osa II: Kulutusmenot väestöryhmittäin. Kestokulutushyödykkeiden omistus, osa III: Elintarvikkeiden kulutusmäärät osa IV: Kulutusmenojen keskivirheet osa V: Kotitalouksien ilmaispalvelut — Hushållsbudgetundersökningen 1976, del I: Hushållens konsumtionsutgifter, del II: Konsumtionsutgifter enligt befolkningsgrupp. Ägandet av varaktiga konsumtionsvaror, del III: Livsmedelskonsumtion IV: Medelfel av konsumtionsutgifterna del V: Gratistjänsteförmåner — *Household survey 1976, volume 1: Household consumption expenditure, volume 2: Consumption expenditure by population group, Ownership of durable goods, volume 3: Consumption of foodstuffs IV: Standard errors of consumption expenditure volume V: Free social services*. (I 50,—) (II 32,—) (III 16,—) (IV 15,—) (V 11,—)
63. Väestön elinkeino: Väestö elinkeinon mukaan kunnittain vuosina 1880—1975 — Befolkningens näringsgren: Befolkning efter näringsgren åren 1880—1975 — *Population by Industry and Commune in 1880—1975*. (50,—)
64. Väestöennusteet 1978—2020: Koko maan väestöennusteet 1978—2020 ja väestöennusteet lääneittäin 1978—1990 — Befolkningsprognoser 1978—2020: Befolkningsprognoser för hela riket 1978—2020 och länsvis 1978—1990 — *Population projections 1978—2020: Population projections for the whole country in 1978—2020 and by province in 1978—1990*. (15,—)
65. Naisten asema — Kvinnornas ställning — *Position of Women* (27,—)
66. Kansantalouden tilinpito: Uudistettu kansantalouden tilinpito vuosilta 1960—1978 — Nationalräkenskaper: Reviderade nationalräkenskaper för åren 1960—1978 — *National Accounts: Revised National Accounts for 1960—1978* (22,—)
67. Ympäristötilasto 1980 — Miljöstatistik 1980 — *Environmental statistics 1980* (40,—)
68. Julkisen sektorin talous ja toiminta — *Public Sector Finances and Activities* (25,—)
69. Aluetilinpito 1976 ja 1978: Tuotanto, työllisyys ja kiinteän pääoman bruttomuodostus lääneittäin vuosina 1976 ja 1978 — Regionalräkenskaper 1976 och 1978: Produktionen, sysselsättningen och den inhemska bruttobildningen av fast kapital länsvis åren 1976 och 1978 — *Regional Accounting 1976 and 1978: Production Employment and Gross Domestic Fixed Capital Formation by Provinces in 1976 and 1978*. (32,—)
70. Väestöennusteet 1981—2020. Koko maan väestöennusteet 1981—2020 — Befolkningsprognoser 1981—2020. Befolkningsprognoser för hela landet 1981—2020 — *Population Projections 1981—2020. Population Projections for the Whole Country in 1981—2020* (13,—)

*Tilastokeskuksen tutkimuksia — Statistikcentralens undersökningar — Studies of Central Statistical Office*

- Luettelo Tilastokatsauksissa 1972: 1, 1973: 1, 1974: 1, 1975: 1 ja Suomen tilastollisessa vuosikirjassa 1977 — Register i Statistiska översikter 1972: 1, 1973: 1, 1974: 1, 1975: 1 och i Statistik årsbok för Finland 1977 — *Register in the Bulletin of Statistics 1972: 1, 1973: 1, 1974: 1, 1975: 1 and in the Statistical yearbook of Finland 1977*.
30. Teollisuustuotannon kuukausivolyyymi-indeksin virheet ja niiden korjaaminen lineaarisella regressiomallilla. (5,—)
31. Vuoden 1974 kuntien kalleustutkimus. (12,—)
32. Hintaindeksit ja laadunmuutokset, sovellutus henkilöautojen hintakehityksen mittaamiseen. (16,—)
32. Prisindexar och kvalitetsförändringar, Försök att mäta personbilarnas prisutveckling.
33. Kuolleisuus. Kuolleisuuden alueellinen jakaantuminen Suomessa 1961—1972 — Dödlighet. Dödlighetens regionala fördelning i Finland 1961—1972 — *Mortality. Regional distribution of mortality in Finland 1961—1972*. (20,—)
34. Kokonaistaloudellisia ongelmia II. (16,—)
35. *Finnish survey on relative income differences*. (16,—)
36. Syntyvyys. Syntyvyyden kehitys ja alueelliset erot Suomessa — Fruktamhet. Fruktamhetens utveckling och regionala skillnader i Finland — *Fertility. Development and regional differences of fertility in Finland*. (20,—)
37. Tulonjako. Kotitalouksien ja yksityisten tulonsaajien tulonjako ja sen kehitys vuosina 1966—1974 — Inkomstfördelning. Fördelningen av hushållens och privata inkomstagares inkomster och dess utveckling åren 1966—1974 — *Income distribution. Distribution of income of households and private income recipients and its development in 1966—1974*. (10,—)
38. Kuluttajahintaindeksi. Menetelmät ja käytäntö: Alueittaiset ja väestöryhmittäiset kuluttajahintaindeksit (1972 = 100) ja alueittainen kuluttajahintatilasto. (16,—)  
*Consumer price index. Methods and practice. Consumer price indices (1972 = 100) by regions and population groups and consumer price statistics by regions*. (16,—)
39. Kansantalouden tilinpidon ennakkotilaston luotettavuus Suomessa vuosina 1968—1973. (16,—)
40. Hinta- ja volyyymi-indeksit kansantalouden tilinpidossa.
41. Kuolleisuus, kuolleisuuden jakaantumisesta kuolemansyiden mukaan 1951—1972. (16,—)
42. Siirtolaisuustilastojen kehittäminen Pohjoismaissa. (16,—)
43. Talonrakennusten tuotantokustannukset Suomessa vuonna 1973. (16,—)
44. Työvoimakehityksen ennustaminen. Arviointi pitkän aikavälin työvoimaennustemenetelmistä yhteiskuntapolitiittisen suunnittelun välineenä. (18,—)
45. Talonrakentamisen volyyymi 1973 = 100 — Husbyggnadsvolymen 1973 = 100. (9,—)
46. Kuluttajahinnat Unkarissa ja Suomessa vuosina 1945—1975. (16,—)  
*Consumer Prices in Finland and Hungary 1945—1975*. (16,—)
47. Uusitut yritystilastot, käsitteet, luokitukset ja menetelmät — Förnyad företagsstatistik. Begrepp, klassificeringar och metoder. (10,—)
47. *Revised enterprise statistics: concepts, classifications and methods*. (10,—)
48. Muuttoliike. Maassamuutto sekä Suomen ja Ruotsin välinen muuttoliike 1950—1975 — Omflyttning. Inrikes omflyttning samt omflyttning mellan Finland och Sverige 1950—1975 — *Migration. Internal migration and migration between Finland and Sweden in 1950—1975*. (25,—)
49. Pientalon rakennuskustannusindeksi — Byggnadskostnadsindex för småhus — *Building cost index for single-unit dwellings*. (8,—)
50. Metallin volyyymi-indeksi. Metalliteollisuuden volyyymi-indeksin ennakkolisten tietojen käyttö. (10,—)
51. Elinolosuhdetiedustelu 1978. Tuloksia suomalaisten elinoloja kartoittaneesta haastattelututkimuksesta. (16,—)  
*Survey on living Conditions 1978. Results from the Interview Survey on living Conditions in Finland*. (16,—)
52. Kuluttajahintaindeksi 1977 = 100 — Konsumentprisindex 1977 = 100. (15,—)
52. *Consumer Price Index 1977 = 100*. (15,—)
53. Julkisyhteisöjen tilastojärjestelmät, Julkisyhteisöjen talous- ja toimintatilastojärjestelmä yhteiskuntapolitiittisena ohjausinformaatiojärjestelmänä. (15,—)

54. Ammatti ja kuolleisuus 1971—1975 — Yrke och dödlighet 1971—1975 — *Occupational mortality in 1971—1975*. (30,—)
55. Tupakkatuotteiden kulutus. Tupakkatuotteiden kokonaiskulutus Suomessa vuosina 1960—1978 — *Tobaks-konsumtion. Totalkonsumtion av tobaksprodukter i Finland åren 1960—1978*. (13,—)
56. Tuottajahintaiset indeksit (1975 = 100) Menetelmät ja käytäntö. (11,—)
56. *Producer Price Indices, Methods and Practice 1975 = 100*. (38,—)
57. Kuolleisuus. Kohorttikuolleisuus Suomessa v:sta 1851 lähtien — Dödlighet. Kohortdödligheten i Finland från året 1851 — *Mortality. Cohort Mortality in Finland from 1851*. (17,—)
58. Kansantalouden tilinpito, Pääomakanta vuosina 1965—1977. (16,—)
59. Maatalouden yritystilastojärjestelmän kehittäminen. (11,—)
60. Tuotantomenetelmien kehittäminen, Tilastokeskuksen pitkän tähtäyksen suunnitelman erillisselvitys. (10,—)
61. Kansantalouden tilinpito: maa-, metsä- ja kalatalous sekä metsästys kansantalouden tilinpidossa — Jord- och skogsbruk, fiske och jakt i nationalräkenskaperna — *Agriculture, forestry, fishing and hunting in national accounts* (10,—)
62. Kansantalouden tilinpito, Neljännesvuositainen kansantalouden tilinpito — *Quarterly National Accounts*. (10,—)
63. Kansantalouden tilinpito: rakenne, määritelmät ja luokitukset. (36,—)
64. Työttömyyden keston mittaaminen Suomessa. (20,—)
65. Suomalaisten ajankäyttö 1979. (15,—)
65. *Use of time in Finland*. (15,—)
66. Opettajien työmäärätutkimus 1979. (35,—)
66. Lärarnas arbetsmängd. Grundskolan, Gymnasiet, Övningsskolorna, Aftonläroverken. (38,—)
67. Palkansaajien ansio- ja tulotason kehityksen mittaaminen. (18,—)
68. Tilastollinen tietohuolto 1980-luvulla — *Statistical Information Service in the 1980's*. (10,—)
69. Valtion tulot ja menot lääneittäin 1978. (15,—)
69. Statens inkomster och utgifter länsvis 1978. (15,—)
70. Rakennuskustannusindeksi 1980 = 100 — Byggnadskostnadsindexarna 1980 = 100 — *Building Cost Indices 1980 = 100*. (10,—)
71. Tilastokeskuksen pitkän tähtäyksen runkosuunnitelma. (12,—)
72. Kansantalouden tilinpito, Yritykset kansantalouden tilinpidossa — *National Accounts: Enterprises in National Accounts*. (15,—)
73. Kansantalouden tilinpito, Rakennustoiminta kansantalouden tilinpidossa — *National Accounts: Construction in National Accounts*. (26,—)
74. Kansantalouden tilinpito, Teollinen toiminta kansantalouden tilinpidossa — *National Accounts: Manufacturing and Related Industries in National Accounts*. (18,—)
75. Tie- ja maarakennuskustannusindeksit 1980 = 100 — Väg- och jordbyggnadsindexarna 1980 = 100. (10,—)
76. Teollisuustuotannon volyymi-indeksin laskenta. (22,—)
77. Voittoa tavoittelemattomat yhteisöt kansantalouden tilinpidossa — *Non-profit Institutions in National Accounts*. (18,—)
78. Markkinaton tuotanto, hyvinvointi ja kansantalouden tilinpito — *Non-Market Production, Welfare and National Accounting*. (18,—)
79. Väestökehitys ja kotitalouksien kulutusmenot — *Demographic Development and Household Consumption Expenditure*. (15,—)
80. Tapaturmat ja väkivalta 1980: Haastattelututkimus tapaturmien ja väkivallan yleisyydestä sekä terveyshaitoista. (48,—)
- 80. *Accidents and Violence 1980: A Survey of the Incidence of Accidents, Criminal Violence and the Resulting Injuries*.
81. *Demographic Transition and Socio-economic Development in Finland 1971—1978 — a Multivariate Analysis*. (20,—)
82. Muuttoliike. Maassamuuton syyt 1977—78. (25,—)
83. Suomen kansantalouden tilinpitoa sata vuotta. (18,—)
84. Korkeakouluopiskelu: Korkeakoulututkinnot ja opintojen keskeyttäminen 1966—1979 — *University Studies: University Degrees and Interruption of Studies 1966—1979* (21,—)
85. Kansantalouden tilinpito: Liikenne kansantalouden tilinpidossa — *National Accounts: Transport and Communication in National Accounts*. (18,—)
86. Nettohintaindeksi 1977 = 100 — *Net price Index 1977 = 100*. (10,—)
87. Vuoden 1980 kuntien kalleustutkimus. (26,—)
87. Dyrortsundersökningen 1980. (26,—)
- 88. Talonrakennustoiminnan volyymi-indeksi 1980 = 100 — Husbyggnadsverksamhetens volymindeks 1980 = 100 — *Volume Index of Building Construction 1980 = 100*. (18,—)
- 89. Johdonmukaisuus ja ristiriita — *Attitude Change and Brainwashing*. (10,—)
- 90. *Future Trends of Data Management: Data Management in the 1980s. Integration of Data, Applications and the Mass Media*. (10,—)
- 91. *The 1979 Time Use Study Method*. (10,—)
- 92. Aikuiskoulutukseen osallistuminen 1980. (27,—)
- 93. Piilorikollisuus. Haastattelututkimus henkilöön kohdistuneesta ilmitulleesta rikollisuudesta ja piilorikollisuudesta. (19,—)
- 94. Väestön tutkinto- ja koulutusrakenne-ennuste 1981—1995.
- 95. Kansantalouden tilinpito, Investoinnit kansantalouden tilinpidossa — *National Accounts, Investments in National Accounts*. (18,—)
- 96. Rikosvahingot. Otantatutkimus poliisin tietoon tulleista omaisuus- ja väkivaltarikoksista. (19,—)

### 3. Käsikirjoja — Handböcker — Handbooks

1. Koulutusluokitus. Viides uusittu laitos 31. 12. 1981 — Utbildningsklassificering 31. 12. 1981. 5:e förnyade upplagan. (32,—)
3. Tilasto-opas 1982. Uusittu laitos. (20,—)
4. Toimialaluokitus (TOL) — Näringsgrensindelningen (NI) — *Standard industrial classification (SIC)*. (15,—) (uusittu laitos 1979)
5. Institutionaalisten sektorien luokitus — Den institutionella sektorindelningen. (3,50)
6. Rahoitusvaateiden luokitus — Klassificering av finansobjekt — *Classification of financial assets and liabilities*. (2,—)
7. Tilastohaastattelijan opas 1980. Toinen laitos. (7,—)
7. Statistikintervjuarens guide 1980. Andra upplagan. (7,—)
8. Guide to Finnish statistics 1977 (10,—)

9. Siviiliasian nimikkeistö 1982 — Nomenklatur för civilmål 1982. (10,—)
10. Yhteisöjen tehtäväluokitus: julkisyhteisöjen ja yksityisten voittoa tavoittelemattomien yhteisöjen tehtäväluokitukset — *Classification of the functions of government and private non-profit.* (7,—)
11. Pääasiallisen toiminnan ja toimeentulolähteen luokitukset — Klassificering av befolkningen efter huvudsaklig verksamhet och inkomstkälla — *Classification of the population by type of activity and by main source of livelihood.* (3,—)
12. Väestötilastollinen valtio- ja maa-alueuokitus — Klassificering av stater och landområden inom individstatistiken — *Classification of countries and areas in demographic statistics.* (5,—)
13. Väestö- ja asuntolaskenta 1980, Tietosisältö, tulosteet. (5,—)
14. Ammattiluokitus 1980 — Yrkesklassificering 1980 — *Classification of occupations 1980.* (40,—)
15. Kotitaloustavaroiden ja -palvelusten luokitus — Klassificering av hushållsvaror och -tjänster — *Classification of Household Goods and Services.* (12,—)
16. Rakennusluokitus: Rakennus-, huoneisto- ja toimitilaluokitus — Byggnadsklassificering: Klassificering av byggnader, lägenheter och lokaler — *Classification of Buildings: Classification of Buildings, Apartments and Business/Other Premises.* (12,—)
17. Sosioekonominen asema -luokitus. Ammattiasemaluokitus — Klassificering av socioekonomisk ställning. Klassificering av yrkesställning — *Classification of Socio- Economic Status. Classification of Occupational Status.* (10,—)

**Taulukot (jatkoa etukanteen)****I. Valtion raha-asiat**

- 52. Valtion kassatulot
- 53. Valtion kassamenot
- 54. Valtion rahoitustarve sekä kassajäämä
- 55. Valtion velka

**J. Terveysolot**

- 56. Ilmoitetut sairaustapaukset

**K. Muu elinkeinotilasto**

- 57. Vireille pannut konkurssit

**L. Rikollisuus**

- 58. Poliisin ja tullin tietoon tulleet rikokset, päihityksen takia säännötetut ja pysäköintivirheet

**V. Kausivaihteluista puhdistettuja tilastosarjoja****Tabeller (försättning på frampärmen)****I. Statsfinanser**

- 52. Statens kassainkomster
- 53. Statens kassautgifter
- 54. Statens finansieringsbehov samt kassaåterstöd
- 55. Statsskuld

**J. Hälsotillstånd**

- 56. Anmälda sjukdomsfall

**K. Övrig näringsstatistik**

- 57. Anhängiggjorda konkursmål

**L. Brottslighet**

- 58. Brott som kommit till polisens och tullens kännedom, berusade som tagits i förvar och parkeringsfel

**V. Säsongutjämnade serier**

---

**TILASTOKESKUS**

OSOITE  
Annankatu 44, Helsinki 10  
POSTIOSOITE  
PL 504, 00101 Helsinki 10  
PUH.  
90-17 341, telex 122656 tikes sf


**STATISTIKCENTRALEN**

ADRESS  
Annegatan 44, Helsingfors 10  
POSTADRESS  
PB 504, 00101 Helsingfors 10  
TEL.  
90-17 341, telex 122656 tikes sf

**CENTRAL STATISTICAL OFFICE OF FINLAND**

ADDRESS  
Annankatu 44, Helsinki 10  
POSTAL ADDRESS  
P.O.B. 504, SF-00101 Helsinki 10  
TEL.  
90-17 341, telex 122656 tikes sf

---



**Virkalähetys Valtion painatuskeskuksesta**

---

**Tätä julkaisua myy**

**VALTION PAINATUSKESKUS**  
MARKKINOINTIOSASTO

**Postimyynti**

PL 516  
00101 HELSINKI 10  
Puh. 90-539011

**Kirjakauppa**

Annankatu 44, Helsinki  
(Et. Rautatiekadun kulma)  
Puh. 90-17341

**Denna publikation säljes av**

**STATENS TRYCKERICENTRÄL**  
MARKNADSFÖRINGSÄVDELNINGEN

**Postförsäljning**

PB 516  
00101 HELSINGFORS 10  
Tel. 90-539011

**Bokhandel**

Annegatan 44, Helsingfors  
(i hörnet av S. Järnv.g.)  
Tel. 90-17341

**This publication can be obtained from**

**GOVERNMENT PRINTING CENTRE**  
MARKETING DEPARTMENT

**Mail-order business**

P.O. Box 516  
SF-00101 HELSINKI 10  
Phone 90-539011

**Bookshop**

Annankatu 44  
00100 HELSINKI 10  
Phone 90-17341

---