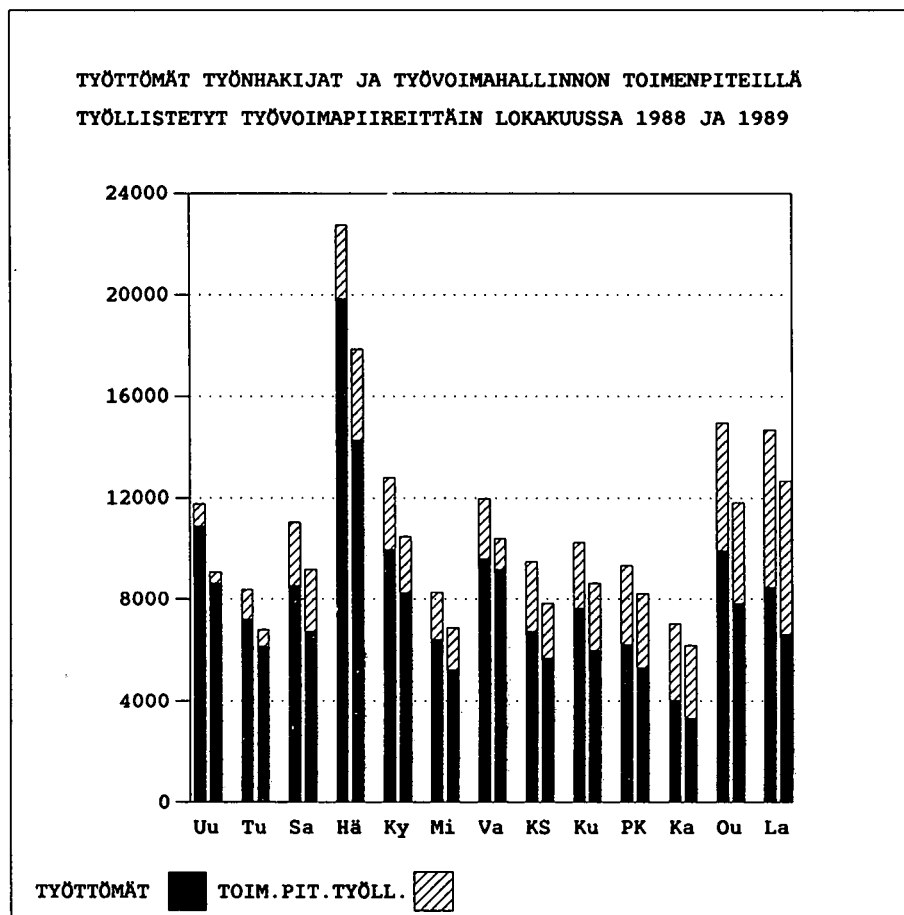


TYÖMINISTERIÖN TILASTOJA

1989 Lokakuu



S I S Ä L L Y S

	Sivu
1. Yhteenveto julkaisuun sisältyvistä tärkeimmistä kuukausitiedoista	3
2. Työttömät työnhakijat ja avoimet työpaikat työvoimapiireittäin	4
3. Työttömät työnhakijat ja avoimet työpaikat lääneittäin	5
4. Työttömät työnhakijat (ilman lomautettuja) ja avoimet työpaikat ammattiryhmittäin	6
5. Työttömät työnhakijat (ilman lomautettuja), lomautetut ja avoimet työpaikat toimialoittain	8
6. Työnhakijat ja avoimet työpaikat koulutuksen mukaan	9
7. Avoimet työpaikat ammattiryhmittäin ja työvoimapiireittäin	11
8. Työttömät työnhakijat (ilman lomautettuja) ammattiryhmittäin ja työvoimapiireittäin	12
9. Työttömät työnhakijat (ilman lomautettuja) ikäryhmittäin ja työvoimapiireittäin	13
10. Työttömät työnhakijat (ilman lomautettuja) työttömyyden keston mukaan, työvoimapiireittäin	14
11. Työttömät työnhakijat ja työttömien toimeentuloturva työvoimapiireittäin	15
12. Työnhakijat työllisyyden mukaan, työvoimapiireittäin	16
13. Kuukauden uudet työttömät työnhakijat aikaisemman toiminnan mukaan, työvoimapiireittäin	17
14. Kuukauden aikana työnhaun päättäneet työttömät ja työttömiksi ilmoittautuneet uudet työnhakijat työvoimapiireittäin	18
15. Kuukauden aikana työvoimatoimistoissa olleet työnhakijat ja avoimet työpaikat työvoimapiireittäin	19
16. Kuukauden aikana työvoimatoimistoissa avoinna olleet työpaikat ja täyttyneet työpaikat ammattiryhmittäin	20

	Sivu
17. Kuukauden aikana täyttyneiden työpaikkojen avoinnaolon kesto työvoimapiireittäin	21
18. Kuukauden aikana työvoimatoimistoissa olleet työnhakijat ja työnhaun päättäneet ammattiryhmittäin	22
19. Työnhaun päättymisen syyt työvoimapiireittäin	23
20. Työllisyyskoulutuksessa olevat tavoiteammatin ja koulutus työvoimapiirin mukaan	24
21. Valtion työmäärärahoihin palkattu työvoima työvirastoittain sekä työvoimapiireittäin	25
22. Kuntien ja kuntainliittojen työmäärärahoihin palkattu työvoima työvoimapiireittäin	26
23. Valtion työllisyystehtäviin ja kunnallisen työllistämistuen avulla työllistetty työvoima työvoimapiireittäin	27
24. Suomen ja Ruotsin välinen muuttoliike	28
 KUVIOT	
1. Työttömät työnhakijat ja avoimet työpaikat	29
2. Kuntien työttömyysasteet	30
 TAULUKOIDEN SELITYKSIÄ	31
 TYÖNVÄLITYSTILASTOSSA KÄYTETTY AMMATTILUOKITUS	33

Taulukko 1. Yhteenveto julkaisuun sisältyvistä tärkeimmistä kuukausitiedoista

	X/1989	IX/1989	X/1988	Muutos edellisestä vuodesta %
Kuukauden lopussa:				
Avoimet työpaikat	27206	30023	18130	50.1
Kaikki työnhakijat	220114	216962	245624	-10.4
Työttömät työnhakijat	93144	91456	115513	-19.4
- Miehet	46349	44321	58437	-20.7
- Naiset	46795	47135	57076	-18.0
- Työttömyyskassan jäsenet	41681	40189	51053	-18.4
- Peruspäivärahan saajat	28394	29417	45626	-37.8
- Lomautetut	5079	4086	5301	-4.2
Työttömät ilman lomautettuja	88065	87370	110212	-20.1
- Alle 25-vuotiaat	20630	21106	26460	-22.0
- Vähintään vuoden työttömänä olleet	5562	5791	10542	-47.2
Työttömyyseläkkeellä olevat	63302	63382	68293	-7.3
Lyhennetyllä työviikolla olevat	2896	2735	4869	-40.5
Kuukauden aikana:				
Avoimia työpaikkoja yhteensä	53601	57029	37906	41.4
- Kuukauden uudet	25088	26645	19641	27.7
- Täyttyneet työpaikat	23760	25090	18604	27.7
Työnhakijoita yhteensä	247233	244654	270536	-8.6
Työttömiä työnhakijoita yhteensä ...	114311	113912	137025	-16.6
- Kuukauden uudet	24929	24653	27517	-9.4
- Työnhaun päättäneet	25815	25619	25880	-0.3
Kuukauden lopussa:				
Työllisyyskoulutuksessa*	13923	12246	13456	3.5
Sijoitettuina erityistoimenpiteillä yhteensä	32886	32928	37137	-11.4
- Valtion työtehtävät	7239	7511	6891	5.1
- Kuntien ja kuntainliittojen työt .	18225	17785	19851	-8.2
- Työllistäminen yrityksiin	5128	5428	6421	-20.1
- Muut toimenpiteet	2294	2204	3974	-42.3

*Edellisen kuukauden luku

Taulukko 2. Työttömät työnhakijat ja avoimet työpaikat työvoimapiireittäin, 31.10.1989

Työvoimapiiri	Työttömät työnhakijat		Muutos 31.10.1989 31.10.1988	Työttö- mys- aste ¹	Avoimet työpaikat		Muutos 31.10.1989 31.10.1988	
	31.10.1989	29.09.1989			31.10.1988	31.10.1989		29.09.1989
Uudenmaan	8633	9033	10885	1,3	11741	12470	7730	4011
Turun	6145	5654	7213	2,9	2870	3401	1795	1075
Satakunnan	6730	6557	8545	5,3	1169	1276	677	492
Hämeen	14262	14198	19849	3,8	3803	4300	2472	1331
Kymen	8255	8128	9965	5,0	1105	1292	920	185
Mikkelin	5228	5180	6435	5,2	942	1081	590	352
Vaasan	9187	8876	9591	4,3	1554	1464	1257	297
Keski-Suomen	5691	5804	6745	4,8	833	1057	589	244
Kuopion	5983	5694	7609	4,9	893	1043	648	245
Pohj.-Karjalan	5287	5111	6225	6,4	556	695	271	285
Kainuun	3321	3266	4037	7,1	229	299	146	83
Oulun	7810	7772	9915	5,1	1054	1158	667	387
Lapin	6612	6183	8499	6,8	457	487	368	89
Yhteensä	93144	91456	115513	3,7	27206	30023	18130	9076

1. Työttömien työnhakijoiden prosenttinen osuus arvioidusta työvoimasta

TAULUKKO 3. TYÖTTÖMÄT TYÖNHAKIJAT JA AVOIMET TYÖPAIKAT LÄÄNEITTÄIN, 31.10.1989

LÄÄNI	TYÖTTÖMÄT TYÖNHAKIJAT		LOMAUTETUT	TYÖTTÖMYYS- ASTE, % (LOMAUTETUT MUK. LUK.)	LYHENNETYLLÄ TYÖVIIKKOLLA	AVOIMET TYÖPAIKAT
	YHTEENSÄ	ILMAN LOMAU- TETTUJA				
UUDENMAAN	8633	8371	262	1.3	96	11741
TURUN JA PORIN	13701	12556	1145	3.8	446	4147
AHVEHANMAA	166	166	-	1.4	1	168
HÄMEEN	13270	12537	733	3.9	422	3527
KYMEN	8255	7898	357	5.0	276	1105
MIKKELIN	5228	4992	236	5.2	237	942
POHJOIS-KARJALAN	5287	5035	252	6.4	130	556
KUOPION	5983	5712	271	4.9	160	893
KESKI-SUOMEN	5691	5424	267	4.8	201	833
VAASAN	9187	8661	526	4.3	348	1554
OULUN	11131	10481	650	5.5	388	1283
LAPIN	6612	6232	380	6.8	191	457
KOKO MAA	93144	88065	5079	3.7	2896	27206

TAULUKKO 4. TYÖTTÖMÄT TYÖNHAKIJAT (ILMAN LOMAUTETTUJA) JA AVOIMET TYÖPAIKAT
AMMATTIRYHMITÄIN, 31.10.1989

AMMATTIRYHMÄ	TYÖTTÖMÄT TYÖNHAKIJAT			AVOIMET TYÖPAIKAT
	YHTEENSÄ	MIEHET	NAISET	
<u>TEKNINEN, LUONNONTIETEELLINEN SEKÄ YHTEISKUNTATIETEELLINEN YM. TYÖ</u>	5586	3408	2178	1803
TEKNIIKAN ALAN TYÖ	2552	2026	526	671
KEMIAN, FYSIIKAN, BIOLOGIAN ALAN TYÖ	496	173	323	101
OPETUSALAN TYÖ	855	275	580	717
MUU TYÖ	1683	934	749	314
<u>TERVEYDENHUOLTO, SOSIAALIALAN TYÖ</u>	4383	267	4116	4210
TERVEYDEN- JA SAIRAANHOITOTYÖ	1901	143	1758	2244
SOSIAALIALAN TYÖ	1135	74	1061	1107
LASTEN PHIVHOIDON TYÖ	1177	4	1173	715
MUU TYÖ	170	46	124	144
<u>HALLINTO- JA TOIMISTOTYÖ</u>	8534	1624	6910	1606
HALLINNOLLINEN TYÖ	625	480	145	89
HENKILÖSTÖ- JA TYÖVOIMA-AS.HOITO .	22	10	12	27
TALOUSHALLINTO- JA TILINPITOTYÖ ..	454	81	373	171
SIHTEERI- JA TOIMISTOTYÖ	6147	583	5564	1010
ATK-ALAN TYÖ	366	161	205	107
MUU TYÖ	920	309	611	202
<u>KAUPALLINEN TYÖ</u>	6193	2166	4027	1891
<u>MAA- JA METSÄTALOUSTYÖ, KALASTUSALA</u>	4603	2642	1961	1066
MAATILATALOUSTYÖ, ELÄINTENHOITO ..	1438	768	670	747
PUUTARHA- JA PUISTOTYÖ	1333	205	1128	191
METSÄTYÖ	1732	1583	149	122
MUU TYÖ	100	86	14	6
<u>KULJETUS- JA LIIKENNETYÖ</u>	3103	2669	434	688
MERIPÄÄLLYSTYÖ, KANSI- JA KONEMIE- HISTOTYÖ	741	727	14	15
TIELIIKENNETYÖ	1836	1756	80	348
POSTI- JA TIETOLIIKENNETYÖ	429	108	321	250
MUU LIIKENNETYÖ	97	78	19	75
<u>RAKENNUSTYÖ, KAIVOS- JA LOUHINTA- TYÖ</u>	5404	5263	141	2063
KAIVOS- JA LOUHINTATYÖ	184	182	2	29
TALONRAKENNUSTYÖ	4159	4072	87	1757
MAA- JA VESIRAKENNUSTYÖ	373	368	5	40
TYÖKONEIDEN KHYTTÖ	688	641	47	237

Jatkuu

TAULUKKO 4. TYÖTTÖMÄT TYÖNHAKIJAT (ILMAN LOMAUTETTUJA) JA AVOIMET TYÖPAIKAT
AMMATTIRYHMITTÄIN, 31.10.1989

AMMATTIRYHMÄ	TYÖTTÖMÄT TYÖNHAKIJAT			AVOIMET TYÖPAIKAT
	YHTEENSÄ	MIEHET	NAISET	
<u>TEOLLINEN TYÖ</u>	20164	14369	5795	8764
TEKSTIILITYÖ	630	101	529	116
LEIKKAUS- JA OMPELUTYÖ	2098	73	2025	703
JALKINE- JA NAHKATYÖ	465	96	369	103
METALLIALAN TYÖ	4905	4612	293	3711
SÄHKÖTYÖ	1371	1213	158	739
PUU- JA MAALAUSTYÖ	2147	1843	304	1028
RADIO-, TV- JA ELOKUVATEKNINEN TYÖ	21	20	1	3
GRAAFINEN TYÖ	484	276	208	186
ELINTARVIKETEOLLISUUSTYÖ	762	302	460	460
PROSESSI- JA PAPERITEOLLISUUSTYÖ .	514	397	117	163
MUU TEOLLINEN TYÖ	566	285	281	528
KIINTEIDEN KONEIDEN KÄYTTÖ	67	67	-	7
PAKKAUS-, VARASTO- JA AHTAUSTYÖ ..	1348	758	590	881
SEKATYÖ	4786	4326	460	136
<u>PALVELUTYÖ</u>	10663	1596	9067	4977
VARTIOINTI- JA SUOJELUTYÖ	227	207	20	241
MAJOITUSLIIKE- JA SUURTALOUSTYÖ ..	3875	488	3387	1433
TARJOILUTYÖ	1650	286	1364	734
KOTITALOUSTYÖ	367	1	366	64
KIINTEISTÖNHOIDO JA SIIVOUSTYÖ ...	3840	460	3380	2052
HYGIENIA JA KAUNEUDENHOITOTYÖ	319	11	308	220
PESULA- JA SILITYSTYÖ	174	6	168	112
MUU PALVELUTYÖ	211	137	74	121
<u>MUULLA LUOKITTELEMATON TYÖ</u>	19432	8741	10691	138
KOULULAISET, OPISKELIJAT	441	171	270	136
ILMAN AMMATTIA OLEVAT	15030	6997	8033	2
AMMATINVAIHTAJAT	2407	971	1436	-
VASTAVALMISTUNEET	1554	602	952	-
Y H T E E N S Ä	88065	42745	45320	27206

TAULUKKO 5. TYÖTTÖMÄT TYÖNHAKIJAT (ILMAN LOMAUTETTUJA), LOMAUTETUT JA AVOIMET TYÖPAIKAT TOIMIALOITTAIN, 31.10.1989

TOIMIALA	TYÖTTÖMÄT TYÖNHAKIJAT				LOMAUTETUT	AVOIMET TYÖPAIKAT	
	YHTEENSÄ	MIEHET	NAISET	KUUKAUDEN UUDET 1)		YHTEENSÄ	KUUKAUDEN UUDET 2)
<u>MAA- JA METSÄTALOUS</u>	4826	3047	1779	1965	179	699	334
MAATALOUS	2591	1434	1157	1045	93	604	276
METSÄTALOUS	2235	1613	622	920	86	95	58
<u>KAIVOS- JA KAIVANNAISTOIMINTA</u>	264	224	40	80	65	36	10
<u>TEOLLISUUS</u>	11478	6668	4810	3177	1406	7912	3396
ELINTARVIKE TEOLLISUUS	1700	762	938	575	59	692	303
TEKSTIILI- JA NAHKATEOLLISUUS	2114	325	1789	354	413	934	363
PUUTAVARATEOLLISUUS	1518	1150	368	424	102	884	419
PAPERI- JA GRAAFINEN TEOLLISUUS	1328	751	577	402	20	351	186
KEMIAALINEN TEOLLISUUS	609	366	243	176	39	600	293
SAVI-, LASI- JA KIVITUOTT.VALMISTUS .	302	220	82	111	26	300	100
METALLIEN VALMISTUS	166	118	48	36	8	98	42
METALLI- JA KONEPAJATUOTT.VALMISTUS .	3653	2927	726	1075	736	3967	1649
MUJ VALMISTUS	88	49	39	24	3	86	41
<u>SHHKÖ- JA VESIHUOLTO</u>	257	168	89	81	26	140	75
<u>RAKENNUSTOIMINTA</u>	7295	6671	624	2886	1229	2691	1620
TALONRAKENNUSTOIMINTA	5542	5101	441	2124	1083	2365	1425
MAA- JA VESIRAKENNUSTOIMINTA	1753	1570	183	762	146	326	195
<u>KAUPPA</u>	8252	2310	5942	2396	374	4189	2401
TUKKU- JA VÄHITTHISKAUPPA	5509	1752	3757	1496	136	2541	1429
RAVITSEMIS- JA MAJOITUSTOIMINTA	2743	558	2185	900	238	1648	972
<u>LIIKENNE</u>	2743	1939	804	881	265	697	372
KULJETUS	2213	1727	486	721	261	476	216
TIETOLIIKENNE	530	212	318	160	4	221	156
<u>RAHOITUS JA VAKUUTUSTOIMINTA</u>	1502	522	980	448	28	1845	677
<u>PALVELUKSET</u>	16242	4023	12219	4796	359	8826	5834
JULKINEN HALLINTO	3265	1292	1973	917	41	1376	998
PUHTAANAPITO	1712	579	1133	645	53	843	447
OPETUS, TUTKIMUS, TERVEYDENHOITO YM.	8995	1536	7459	2511	173	5546	3800
KOTITALOUKSIA PALVELEVA TOIMINTA	1395	202	1193	486	59	811	444
VIRKISTYS- JA KULTTURIPALVELUTOI- MINTA, KANSAINVÄLISET JÄRJESTÖT	875	414	461	237	33	250	145
<u>TOIMIALA TUNTEMATON TAI EI TOIMIALAA</u>	35206	17173	18032	10586	1148	166	89
Y H T E E N S Ä	88065	42745	45319	27296	5079	27206	14808

1. KUUKAUDEN AIKANA ILMOITTAUTUNEET UUDET TYÖTTÖMÄT
2. KUUKAUDEN AIKANA TYÖVOIMATOIMISTOIHIN ILMOITETUT UUDET AVOIMET TYÖPAIKAT

TAULUKKO 6. TYÖNHAKIJAT JA AVOIMET TYÖPAIKAT KOULUTUKSEN MUKAAN 31.10.1989

KOULUTUSASTE KOULUTUSALA TAI TUTKINTO	TYÖNHAKIJAT					AVOIMET TYÖPAIKAT
	YHTEENSÄ	TYÖTTÖMÄT ILMAN LOMAUTET- TUJA	TYÖTTÖMISTÄ VASTAVALMIS- TUNEET	VALTION TYÖLL.TYÖ- TEHTÄVISSÄ	KUNNALL. TYÖLL.TUELLA SIJOITETUT	
PERUSASTEEN ALEMPI KOULUTUS	117984	37962	243	3019	6768	5250
KANSAKOULU, KANSALAISSKOULU	117984	37962	243	3019	6768	5250
PERUSASTEEN YLEMPI KOULUTUS	30103	16194	793	843	4184	3715
KESKIKOULUTUTKINTO	7886	3573	71	265	496	327
PERUSKOULUTUTKINTO	20467	11860	668	525	3401	3387
KANSANOPISTO, YM.	1750	761	54	53	287	1
KESKIASTEEN ALEMPI KOULUTUS	38676	18820	1530	1788	4399	4482
KANSANKORKEAKOULU, YM.	282	121	3	8	42	-
HUMANISTINEN JA EST. KOULUTUS	467	221	30	13	42	10
OPETTAJANKOULUTUS	252	115	10	3	19	55
MERKANTTI, KAUPPAKOULU	6524	2696	224	463	866	164
MUU KAUPALLINEN KOULUTUS	1078	442	26	64	93	7
METALLIALAN KOULUTUS	6111	3248	178	303	548	1596
SÄHKÖALAN AMMATTIKOULUTUS	1839	954	54	116	166	349
RAKENNUSALAN AMMATTIKOULUTUS	2046	1173	91	88	196	124
PUUTEOLLISUUSALAN AMMATTIKOULUTUS	1050	578	27	52	96	118
TEKST.- JA VAATETUSALAN AMMATTIK.	2738	1270	68	61	360	152
MUU TEOLLISUUSAMMATTIEN KOULUTUS .	2301	1100	110	96	255	126
MERENKULUN MIEHISTÖKOULUTUS	14	8	-	1	-	-
MUU LIIKENTEEEN KOULUTUS	112	63	16	6	13	-
APUHOITAJA	635	356	47	3	73	319
LASTENHOITAJA	280	146	9	3	20	130
VASTAANOTTOAVUSTAJA	83	51	3	-	7	46
LÄÄKINTÄVAHTIMESTARI	40	27	2	-	3	14
MUU HOITOALAN AMMATTIKOULUTUS	1075	504	85	9	112	404
MAA- JA METSÄTALOUSALAN KOULUTUS .	2191	1085	131	195	208	143
VARTIOINTI- JA SUOJELUAL.KOULUTUS	108	51	9	33	3	19
KOTI- JA LAITOSTALOUDEN KOULUTUS .	4643	2168	199	131	729	242
HOTELLI- JA RAV.PALVELUN KOULUTUS	3489	1762	173	92	410	328
PARTURIT JA KAMPAAJAT	716	326	13	25	93	117
MUUT ERIKOISALOJEN KOULUTUKSET ...	264	125	17	14	28	4
KOULUTUSALA TUNTEMATON	42	20	-	4	7	13
KESKIASTEEN YLEMPI KOULUTUS	24138	10918	1750	1162	2508	1920
YLIOPPILASTUTKINTO	8585	4245	786	271	1263	342
MUU YLEISSIVISTÄVÄ KOULUTUS	189	97	27	2	48	-
HUMANISTINEN JA EST. KOULUTUS	318	164	36	10	41	8
OPETTAJANKOULUTUS	47	21	2	2	1	11
MERKONOMI, KAUPPAOPISTO	8271	3381	475	650	744	454
MUU KAUPALLINEN KOULUTUS	268	89	7	17	26	4
TEKNIKKO	3269	1325	112	125	171	269
MUU TEKNILLISEN ALAN KOULUTUS	1456	753	154	29	101	144
LIIKENTEEEN KOULUTUS	238	131	4	3	5	6
SAIRAANHOITAJA	216	103	13	4	20	291
RÖNTGENHOITAJA	71	49	2	-	7	19
LABORATORIONHOITAJA	71	35	5	1	3	49
MUU HOITOALAN KOULUTUS	170	68	14	4	14	225
MAA- JA METSÄTALOUSALAN KOULUTUS .	296	109	15	32	21	4
VARTIOINTI- JA SUOJELUAL.KOULUTUS	16	7	1	-	2	2
KOTI- JA LAITOSTALOUDEN KOULUTUS .	162	86	12	2	16	19
HOTELLI- JA RAV.ALAN KOULUTUS	389	201	58	5	19	51
MUUT ERIKOISALOJEN KOULUTUKSET ...	93	51	27	5	6	9
KOULUTUSALA TUNTEMATON	13	3	-	-	-	13

Jatkuu

TAULUKKO 6. TYÖNHAKIJAT JA AVOIMET TYÖPAIKAT KOULUTUKSEN MUKAAN 31.10.1989

KOULUTUSASTE
KOULUTUSALA TAI TUTKINTO

	TYÖNHAKIJAT					AVOIMET TYÖPAIKAT
	YHTEENSÄ	TYÖTTÖMÄT ILMAN LOMAUTET- TUJA	TYÖTTÖMISTÄ VASTAVALMIS- TUINEET	VALTION TYÖLL.TYÖ- TEHTÄVISSÄ	KUNNALL. TYÖLL.TUELLA SIJOITETUT	
KORKEAN ASTEEN ALIN KOULUTUS	3466	1580	211	195	221	833
HUMANISTINEN JA EST. KOULUTUS	241	156	23	5	11	9
LASTENTARHAN OPETTAJA	101	39	2	1	8	168
KANSA- JA KANSALAIK. OPETTAJA ...	11	7	-	1	-	-
MUU OPETTAJANKOULUTUS	184	84	5	1	8	19
KAUPPA- JA HALLINTOALAN KOULUTUS .	1265	538	97	119	117	39
INSINööri	1208	561	51	46	56	197
MUU TEKNILL. JA LUONNONTIET. KOUL.	28	13	6	1	-	1
LIIKENTEEN KOULUTUS	16	10	-	1	-	-
ERIKOISSAIRAANHOITAJAT	128	59	7	2	5	343
FARMASEUTTI	71	25	-	1	1	19
MUU HOITOALAN KOULUTUS	18	9	1	1	1	11
MAA- JA METSÄTALouden KOULUTUS ...	94	38	9	14	10	10
ERIKOISALOJEN KOULUTUKSET	92	35	9	1	4	15
KOULUTUSALA TUNTEMATON	9	6	1	1	-	2
ALEMPI KANDIDAATTIASTEEN KOULUTUS	1625	858	29	53	57	307
DIPL. KIELENKÄÄNTÄJÄ	68	30	-	2	4	-
HUM. KAND. HUMANISTINEN PÄÄINÄINE ..	448	242	11	17	20	4
MUU HUMANISTINEN JA EST. KOULUTUS	55	39	2	-	2	6
PERUSKOULUN LUOKANOPETTAJA	43	21	3	1	1	98
MUU OPETTAJAKOULUTUS	88	51	3	1	1	31
EKONOMI (VANHA)	335	162	4	5	6	12
AKAT. SIHTEERI JA KIRJEENVAIHTAJA	75	34	-	2	4	1
MUUT YHTEISKUNTATIET. KOULUTUKSET	137	63	3	5	5	66
LUONNONTIET. KAND.	159	92	1	16	11	4
MUU TEKN. JA LUONNONTIET. KOULUTUS	4	1	-	1	-	1
LIIKENTEEN KOULUTUS	172	104	1	1	1	2
HOITOALAN KOULUTUS	28	12	-	1	2	46
ERIKOISALOJEN KOULUTUS	2	1	-	-	-	-
KOULUTUSALA TUNTEMATON	11	6	1	1	-	36
YLEMPI KANDIDAATTIASTEEN KOULUTUS	2573	1381	217	160	65	327
TEOLOGIAN KOULUTUS	29	18	3	-	2	1
FIL. KAND. HUMANISTINEN PÄÄINÄINE ..	420	234	51	21	6	10
MUU HUMANISTINEN JA EST. KOULUTUS	61	50	3	1	-	3
KASVATUSTIET.KAND., OPETTAJANKOUL.	19	13	2	-	-	8
FIL.KAND., OPETTAJANKOULUTUS	77	41	4	5	1	17
MUU OPETTAJANKOULUTUS	29	18	2	-	1	5
OIKEUSTIET. KAND.	213	114	22	24	2	25
KAUPPATIET. KAND., EKONOMI	215	138	28	6	6	11
TALOUSTIET. KAND.	20	7	-	5	1	-
VALTIOTIET. KAND.	202	106	20	5	9	2
YHTEISKUNTATIET. KAND.	209	91	15	25	11	27
HALLINTOTIET. KAND.	44	25	5	6	1	-
KASVATUSTIET. KAND.	45	16	3	3	2	2
FIL. KAND. YHTEISKUNTAT. PÄÄINÄINE	70	34	2	2	-	2
MUUT YHTEISKUNTATIET. KOULUTUKSET	39	15	5	7	2	20
DIPL. INSINööri	331	163	13	11	2	41
ARKKITEHTI	41	27	4	-	3	7
FIL. KAND. MATEM.-LUONNONTIET.	348	182	28	32	12	10
PROVIISORI, FARM. KAND.	19	14	-	-	-	4
MUU HOITOALAN KOULUTUS	36	22	2	3	-	65
AGRONOMI, MAA- JA METSÄT. KAND. ..	68	39	4	3	2	5
METSÄTUTKINTO, METSÄNHÖITÄJÄ	23	10	-	1	-	-
ERIKOISALOJEN KOULUTUS	5	2	-	-	1	1
KOULUTUSALA TUNTEMATON	10	2	1	-	1	61
TUTKIJAKOULUTUS TAI VASTAAVA	132	82	7	11	1	57
KOULUTUSASTE TUNTEMATON	612	270	37	16	43	10315
Y H T E E N S Ä	219309	88065	4817	7247	18246	27206

TAULUKKO 7. AVOIMET TYÖPAIKAT AMMATTIRYHMITÄIN JA TYÖVOIMAPIIREITTÄIN, 31.10.1989

AMMATTIRYHMÄ	TYÖVOIMAPIIRI											KOKO MAA	
	UU- DEN- MAAN	TURUN SATA- KUN- NAN	HÄ- MEEN	KYMEN	MIK- KELIN	VAA- SAN	KESKI SUO- MEN	KUO- PION	POHJ. KAR- JALAN	KAI- OULUN	LAPIN		
TEKNINEN, LUONNONTIETEELLINEN, YHTEISKUNTATIETEELLINEN YM. TYÖ	765	102	96	199	45	53	73	83	83	32	188	52	1803
TERVEYDENHUOLTO, SOSIAALIALAN TYÖ	1995	390	115	468	169	137	266	177	134	88	41	163	4210
HALLINTO- JA TOIMISTOTYÖ	1061	82	29	120	40	33	75	47	41	12	11	36	19 1606
KAUPALLINEN TYÖ	875	257	69	220	98	38	109	48	54	13	6	74	30 1891
MAA- JA METSÄTALOUSTYÖ	141	80	40	137	82	116	158	42	94	64	9	72	31 1066
SIITÄ: METSÄTYÖ	29	18	15	17	11	7	3	1	15	1	-	2	3 122
KULJETUS- JA LIIKENNETYÖ	463	53	14	36	32	3	29	10	14	4	-	11	19 688
RAKENNUSTYÖ, KAIVOS- JA LOUHIN- TATYÖ	757	264	110	267	108	85	83	65	64	110	38	67	45 2063
SIITÄ: TALONRAKENNUSTYÖ	636	231	102	214	94	69	68	59	55	96	38	60	35 1757
TEOLLINEN TYÖ	2789	1236	576	1825	410	357	513	217	285	168	54	260	74 8764
PALVELUTYÖ	2757	406	120	531	121	120	248	144	124	65	38	183	120 4977
MUUALLA LUOKITTELEMATON TYÖ	138	-	-	-	-	-	-	-	-	-	-	-	- 138
YHTEENSÄ	11741	2870	1169	3803	1105	942	1554	833	893	556	229	1054	457 27206

TAULUKKO 8. TYÖTTÖMÄT TYÖNHAKIJAT (ILMAN LOMAUTETTUJA) AMMATTIRYHMITÄIN JA TYÖVOIMAPIIREITTÄIN,
31.10.1989

AMMATTIRYHMÄ

	UU- DEN- MAAN	TURUN KUN- NAN	SATA- KUN- NAN	HÄ- MEEN	KYMN KELIN	MIK- KELIN	VAA- SAN	KESKI SUO- MEN	KUO- PION KAR- JALAN	POHJ. KAR- JALAN	KAI- NUUN	OULUN	LAPIN	KOKO MAA
TEKNINEN, LUONNONTIEEELLINEN, YHTEISKUNTATIEEELLINEN YM.TYÖ	1438	490	309	981	328	205	364	331	214	207	105	369	245	5586
TERVEYDENHUOLTO, SOSIAALIALAN TYÖ	237	263	314	666	437	277	560	318	274	234	166	343	294	4383
HALLINTO- JA TOIMISTOTYÖ	1123	579	617	1406	706	394	870	466	490	400	235	691	557	8534
KAUPALLINEN TYÖ	752	437	421	1163	485	298	671	402	432	253	139	386	354	6193
MAA- JA METSÄTALOUSTYÖ	108	152	219	361	287	317	627	359	426	476	304	398	569	4603
SIITÄ: MEISÄTYÖ	23	20	32	81	52	138	130	150	188	244	172	163	339	1732
KULJETUS- JA LIIKENNETYÖ	532	216	224	327	361	186	316	145	175	161	68	208	184	3103
RAKENNUSTYÖ, KAIVOS- JA LOUHIN- TÄTYÖ	493	185	294	725	548	323	455	315	406	389	393	499	379	5404
SIITÄ: TALONRAKENNUSTYÖ	434	136	217	598	391	238	361	246	317	278	301	379	263	4159
TEOLLINEN TYÖ	1441	1501	1488	3552	1658	1042	2267	1188	1325	1016	574	1682	1430	20164
PALVELUTYÖ	600	733	726	1510	1060	587	1042	706	632	616	552	1022	877	10663
MUUALLA LUOKITTELEMATON TYÖ	1647	1068	1570	2762	2028	1363	1489	1194	1338	1283	620	1727	1343	19432
LOMAUTETUT	262	521	548	809	357	236	526	267	271	252	165	485	380	5079
YHTEENSÄ	8633	6145	6730	14262	8255	5228	9187	5691	5983	5287	3321	7810	6612	93144

TAULUKKO 9. TYÖTTÖMÄT TYÖNHAKIJAT (ILMAN LOMAUTETTUJA) IKÄRYHMITÄIN JA TYÖVOIMAPIIREITTÄIN,
31.10.1989

		IKÄRYHMÄ											65+	YHTEENSÄ			
		15-19	20-24	25-29	30-34	35-39	40-44	45-49	50-54	55-59	60-64						
TYÖVOIMAPIIRI																	
UUDENMAAN	HLÖÄ %	436 5.2	800 9.6	893 10.7	1079 12.9	1179 14.1	1159 13.8	779 9.3	781 9.3	885 10.6	378 4.5	2	8371 100.0				
TURUN	HLÖÄ %	363 6.5	761 13.5	603 10.7	605 10.8	658 11.7	674 12.0	463 8.2	472 8.4	710 12.6	315 5.6	-	5624 100.0				
SATAKUNNAN	HLÖÄ %	507 8.2	995 16.1	738 11.9	646 10.4	744 12.0	760 12.3	492 8.0	600 9.7	525 8.5	172 2.8	3	6182 100.0				
HÄMEEN	HLÖÄ %	1052 7.8	1965 14.6	1570 11.7	1550 11.5	1613 12.0	1591 11.8	1029 7.6	1228 9.1	1423 10.6	430 3.2	2	13453 100.0				
KYMEN	HLÖÄ %	728 9.2	1280 16.2	849 10.7	924 11.7	944 12.0	984 12.5	656 8.3	711 9.0	611 7.7	211 2.7	-	7898 100.0				
MIKKELIN	HLÖÄ %	414 8.3	754 15.1	605 12.1	583 11.7	571 11.4	581 11.6	412 8.3	492 9.9	441 8.8	138 2.8	-	4991 100.0				
VAASAN	HLÖÄ %	736 8.5	1317 15.2	989 11.4	945 10.9	972 11.2	940 10.9	636 7.3	834 9.6	895 10.3	393 4.5	4	8661 100.0				
KESKI-SUOMEN	HLÖÄ %	480 8.9	880 16.2	730 13.5	627 11.6	652 12.0	590 10.9	402 7.4	461 8.5	462 8.5	139 2.6	-	5424 100.0				
KUOPION	HLÖÄ %	544 9.5	1013 17.7	799 14.0	679 11.9	689 12.1	593 10.4	413 7.2	480 8.4	403 7.1	99 1.7	-	5712 100.0				
POHJOIS-KARJALÖÄ	HLÖÄ %	399 7.9	823 16.3	728 14.5	690 13.7	648 12.9	582 11.6	389 7.7	422 8.4	309 6.1	45 0.9	-	5035 100.0				
KAINUUN	HLÖÄ %	209 6.6	535 17.0	466 14.8	404 12.8	380 12.0	355 11.2	261 8.3	321 10.2	186 5.9	38 1.2	1	3156 100.0				
OULUN	HLÖÄ %	727 9.9	1331 18.2	1111 15.2	978 13.4	888 12.1	732 10.0	468 6.4	570 7.8	407 5.6	111 1.5	2	7325 100.0				
LAPIN	HLÖÄ %	503 8.1	1076 17.3	973 15.6	886 14.2	760 12.2	596 9.6	421 6.8	545 8.7	395 6.3	77 1.2	-	6232 100.0				
KOKO MAA	HLÖÄ %	7098 8.1	13530 15.4	11054 12.6	10596 12.0	10698 12.1	10137 11.5	6821 7.7	7917 9.0	7652 8.7	2546 2.9	14	88065 100.0				

TAULUKKO 10. TYÖTTÖMÄT TYÖNHAKIJAT (ILMAN LOMAUTETTUJA) TYÖTTÖMYYDEN KESTON MUKAAN, TYÖVOIMAPIIREITTÄIN, 31.10.1989

TYÖVOIMAPIIRI		TYÖTTÖMYYDEN KESTO, VIIKKOA											YLI 104	YHTEEN- SÄ	KESKI- MÄÄRIN	
ALLE 1	1-2	3-4	5-8	9-12	13-26	27-52	53-78	79-104	104							
UUDENMAAN HLÖÄ %	730 9	1066 13	929 11	1271 15	659 8	1426 17	1206 14	453 5	258 3	373 4	8371 100	24 -				
TURUN HLÖÄ %	476 8	761 14	718 13	885 16	574 10	827 15	744 13	309 5	141 3	189 3	5624 100	22 -				
SATAKUNNAN HLÖÄ %	313 5	630 10	732 12	1064 17	664 11	1208 20	1222 20	239 4	58 1	52 1	6182 100	19 -				
HÄMEEN HLÖÄ %	848 6	1650 12	1674 12	2358 18	1426 11	3020 22	1830 14	340 3	131 1	176 1	13453 100	17 -				
KYMEN HLÖÄ %	558 7	973 12	1144 14	1628 21	900 11	1377 17	1080 14	154 2	45 1	39 -	7898 100	14 -				
MIKKELIN HLÖÄ %	317 6	596 12	671 13	1070 21	603 12	990 20	528 11	127 3	22 -	68 1	4992 100	16 -				
VAASAN HLÖÄ %	508 6	885 10	978 11	1384 16	813 9	1409 16	1380 16	570 7	258 3	476 5	8661 100	28 -				
KESKI-SUOMEN HLÖÄ %	342 6	629 12	719 13	948 17	592 11	1058 20	775 14	183 3	48 1	130 2	5424 100	20 -				
KUOPION HLÖÄ %	383 7	847 15	974 17	1176 21	618 11	1058 19	522 9	80 1	16 -	38 1	5712 100	12 -				
POHJOIS-KARJALÖÄ %	229 5	697 14	691 14	1000 20	544 11	1005 20	631 13	180 4	25 -	33 1	5035 100	15 -				
KAINUUN HLÖÄ %	226 7	455 14	535 17	652 21	366 12	593 19	274 9	36 1	9 -	10 -	3156 100	12 -				
OULUN HLÖÄ %	378 5	1053 14	1177 16	1410 19	868 12	1355 18	884 12	142 2	27 -	31 -	7325 100	14 -				
LAPIN HLÖÄ %	404 6	967 16	1116 18	1412 23	746 12	1008 16	476 8	77 1	20 -	6 -	6232 100	10 -				
KOKO MAA HLÖÄ %	5712 6	11209 13	12058 14	16258 18	9373 11	16334 19	11552 13	2890 3	1058 1	1621 2	88065 100	18 -				

Taulukko 11. Työttömät työnhakijat ja toimeentuloturva työvoimapiireittäin, 31.10.1989

Työvoimapiiri	Työttömät työnhakijat	Peruspäivärahan saajat ²	Työttömät kassan jäsenet	Työttömyyseläkkeen saajat ¹
Uudenmaan	8633	2369	2776	6918
Turun	6145	1787	2161	5325
Satakunnan	6730	1669	3130	4947
Hämeen	14262	3560	5900	13044
Kymen	8255	2562	3945	5850
Mikkelin	5228	1856	2353	2901
Vaasan	9187	3598	4101	5286
Keski-Suomen	5691	1988	2349	3839
Kuopion	5983	2165	2840	3790
Pohj.-Karjalan	5287	2056	2505	2267
Kainuun	3321	872	1892	1689
Oulun	7810	2240	3962	3782
Lapin	6612	1672	3767	3664
Koko maa	93144	28394	41681	63302

1. Ei sisälly työttömien työnhakijoiden lukumääriin

2. Lähde: Kansaneläkelaitos

TAULUKKO 12. TYÖNHAKIJAT TYÖLLISYDEN MUKAAN, TYÖVOIMAPIIREITTÄIN, 31.10.1989

TYÖVOIMAPIIRI	TYÖNHAKIJAT YHTEENSÄ	TYÖSSÄ OLEVAT	TYÖTTÖMÄT	LOMAUTETUT	LYHENNETYLLÄ TYÖVIIKKOLA	TYÖVOIMAN ULKOPUOLELLA	TYÖTTÖMYYS ELÄKKEELLÄ
UUDENMAAN	19757	3334	8371	262	96	776	6918
TURUN	14483	2528	5624	521	72	413	5325
SATAKUNNAN	16774	4388	6182	548	331	378	4947
HÄMEEN	38191	9464	13453	809	466	955	13044
KYMEN	19359	4631	7898	357	276	347	5850
MIKKELIN	11626	3008	4992	236	237	252	2901
VAASAN	18859	3638	8661	526	348	400	5286
KESKI-SUOMEN	13674	3617	5424	267	201	326	3839
KUOPION	13969	3707	5712	271	160	329	3790
POHJOIS-KARJALAN	11364	3536	5035	252	130	144	2267
KAINUUN	8311	3051	3156	165	103	147	1689
OULUN	17375	5178	7325	485	285	320	3782
LAPIN	16371	5789	6232	380	191	115	3664
KOKO MAA	220113	55869	88065	5079	2896	4902	63302

TAULUKKO 13. KUUKAUDEN UUDET TYÖTTÖMÄT TYÖNHAKIJAT AIKAISEMMAN TOIMINNAN MUKAAN, TYÖVOIMAPIIREITTÄIN,
31.10.1989

TYÖVOIMAPIIRI

	TYÖTTÖMÄT TYÖNHAKIJAT KUUKAUDEN LOPUSSA	NÄISTÄ: KUUKAUDEN AIKANA TYÖTTÖMIKSI ILMOITTAUTUNEET					YHTIÄLÖ- USIYÖSTÄ	MUUALTA
		YHTEENSÄ	TYÖVOIMASTA	TYÖVOIMAN ULKOPUOLELTA	YHTEENSÄ	KOULUSTA, OPIKSELE- MASTA		
UUDENMAAN	8371	2563	1593	970	103	33	42	792
TURUN	5624	1842	1389	453	98	29	43	283
SATAKUNNAN	6182	1578	1166	412	119	37	48	208
HÄMEEN	13453	3908	2762	1146	255	97	94	700
KYMEN	7898	2538	1947	591	138	93	61	299
MIKKELIN	4992	1463	1163	300	54	32	29	185
VAASAN	8661	2245	1809	436	112	59	52	213
KESKI-SUOMEN	5424	1598	1241	357	63	63	42	189
KUOPION	5712	2060	1566	494	115	83	41	255
POHJOIS-KARJALAN	5035	1533	1322	211	59	47	17	88
KAINUUN	3156	1153	1019	134	49	34	18	33
OULUN	7325	2470	1982	488	91	102	53	242
LAPIN	6232	2346	2103	243	70	39	33	101
KOKO MAA	88065	27297	21062	6235	1326	748	573	3588

TAULUKKO 14. KUUKAUDEN AIKANA TYÖNHÄUN PÄÄTTÄNEET TYÖTTÖMÄT JA TYÖTTÖMIKSI ILMOITTAUTUNEET UUDET TYÖNHAKIJAT TYÖVOIMAPIIREITTÄIN, 31.10.1989

TYÖVOIMAPIIRI	EDELLISEN KUUKAUDEN LOPUSSA TYÖTTÖMÄNÄ		NÄISTÄ: TYÖTTÖMYYS PÄÄTTYNYT KUUKAUDEN AIKANA		KUUKAUDEN LOPUSSA TYÖTTÖMÄNÄ		NÄISTÄ: KUUKAUDEN AIKANA TYÖTTÖMIKSI ILMOITTAUTUNEET		ALLE 25-VUOTIAAT	
	YHTEENSÄ	MIEHET	NAISET	YHTEENSÄ	MIEHET	NAISET	YHTEENSÄ	MIEHET	NAISET	ALLE 25-VUOTIAAT
UUDENMAAN	8754	1668	1216	2884	707	8371	2563	1593	970	707
TURUN	5498	863	839	1702	513	5624	1842	947	895	570
SATAKUNNAN	6232	814	1039	1853	595	6182	1578	723	855	520
HÄMEEN	13416	1849	2019	3868	1259	13453	3908	1909	1999	1225
KYMEN	7810	1079	1233	2312	806	7898	2538	1166	1372	893
MIKKELIN	4944	737	654	1391	488	4992	1463	712	751	413
VAASAN	8442	930	1191	2121	869	8661	2245	1019	1226	865
KESKI-SUOMEN	5549	766	839	1605	550	5424	1598	846	752	548
KUOPION	5390	777	826	1603	568	5712	2060	1130	930	697
POHJ.-KARJALAN	4911	717	677	1394	460	5035	1533	823	710	462
KAINUUN	3117	555	512	1067	376	3156	1153	653	500	352
OULUN	7379	1212	1183	2395	923	7325	2470	1434	1036	859
LAPIN	5928	1004	1204	2208	757	6232	2346	1287	1059	694
KOKO MAA	87370	12971	13432	26403	8871	88065	27297	14242	13055	8805

TAULUKKO 15. KUUKAUDEN AIKANA TYÖVOIMATOIMISTOISSA OLLEET TYÖNHAKIJAT JA AVOIMET TYÖPAIKAT
TYÖVOIMAPIIREITTÄIN, LOKAKUU 1989

TYÖVOIMAPIIRI

	TYÖNHAKIJOITA YHTEENSÄ KUUKAUDEN AIKANA	NÄISTÄ: TYÖTTÖMIÄ 1) HAKIJAT	KUUKAUDEN UUDET TYÖN- HAKIJAT	UUSISTA TYÖTTÖMÄT 1)	TYÖNHAUN PÄÄTTÄNEET	AVOIMET TYÖPAIKAT KUUKAUDEN AIKANA YHT.	NÄISTÄ: KUUKAUDEN UUDET TYÖPAIKAT	TÄYTTYNEET TYÖPAIKAT
UUDENMAAN	23836	11296	4765	3002	4971	20245	8292	7309
TURUN	16586	7244	3043	1836	2662	6058	2815	2703
SATAKUNNAN	18192	7713	1997	1186	2097	2149	922	864
HÄMEEN	42260	17383	5381	3388	6293	7634	3567	3494
KYMNEN	21583	10120	3170	2132	3014	2487	1315	1304
MIKKELIN	12941	6346	1950	1277	1857	1895	900	862
VAASAN	21128	10615	3150	2136	2949	3346	2038	1667
KESKI-SUOMEN	15149	7061	1982	1425	2053	1994	987	1103
KUOPIOH	15665	7377	2498	1773	2301	2039	1065	1080
POHJ.-KARJALAN	12488	6399	1682	1292	1478	1305	694	755
KAINUUN	9323	4361	1343	1042	1296	667	381	448
OULUN	19870	9843	3122	2290	3102	2532	1383	1374
LAPIN	18212	8553	2693	2150	2404	1250	729	797
KOKO MAA	247233	114311	36776	24929	36477	53601	25088	23760

1) LOMAUTETUT EIVÄT SISÄLLY LUKUIHIN

TAULUKKO 16. KUUKAUDEN AIKANA TYÖVOIMATOIMISTOISSA AVOIMENA OLLEET TYÖPAIKAT JA TÄYTTyneet TYÖPAIKAT
AMMATTIRYHMÄIN, LOKAKUU 1989

AMMATTIRYHMÄ

	AVOIMET TYÖPAIKAT		TÄYTTyneet TYÖPAIKAT				PERUUTETUT TYÖPAIKAT
	YHTEENSÄ KUUKAUDEN AIKANA	KUUKAUDEN UUDET	YHTEENSÄ	TYÖVOIMA- TOIMISTON HAKIJALLA	MUUTEN	HAKUAIKA PÄÄTTYNyt	
TEKNINEN, LUONNONTIETEELLINEN SEKÄ YHTEISKUNTATIETEELLINEN YM. TYÖ	3415	1722	1552	321	313	918	97
TERVEYDENHUOLTO, SOSIAALIALAN TYÖ ...	7886	4113	3511	622	557	2332	257
HALLINTO- JA TOIMISTOTYÖ	4070	2331	2414	945	471	998	134
KAUPALLINEN TYÖ	3769	1767	1666	840	592	234	308
MAA- JA METSÄTALOUSTYÖ	2029	808	821	413	216	192	187
KULJETUS- JA LIIKENNETYÖ	1688	952	890	580	243	67	127
RAKENNUSTYÖ, KAIVOS- JA LOUHINTATYÖ .	5277	2804	2883	1799	903	181	452
SIITÄ: TALONRAKENNUSTYÖ	4573	2483	2558	1603	798	157	372
TEOLLINEN TYÖ	15295	5725	5421	2981	1881	559	1342
PALVELUTYÖ	9981	4826	4552	2195	1556	801	617
MUUALLA LUOKITTELEMATON TYÖ	191	40	50	25	25	-	3
YHTEENSÄ	53601	25088	23760	10721	6757	6282	3524

TAULUKKO 17. KUUKAUDEN AIKANA TÄYTTYYNEIDEN TYÖPAIKKOJEN AVOINNAOLON KESTO TYÖVOIMAPIIREITTÄIN,
LOKAKUU 1989¹⁾

TYÖVOIMAPIIRI

TYÖPAIKKOJEN AVOINNAOLON KESTO, VUOROKAUITTA

	0-3	4-7	8-14	15-21	22-28	29-42	43-60	61-90	91-180	YLI 180 SÄ	YHTEEN- SÄ	KESKI- MÄÄRIN
UUDEENMAAN	LKM 359	LKM 547	LKM 1412	LKM 1177	LKM 890	LKM 1053	LKM 684	LKM 624	LKM 432	LKM 131	LKM 7309	LKM 36
	% 5	% 12	% 32	% 48	% 60	% 74	% 84	% 92	% 98	% 100	% 100	% -
TURUN	LKM 574	LKM 235	LKM 492	LKM 290	LKM 232	LKM 321	LKM 201	LKM 195	LKM 115	LKM 47	LKM 2703	LKM 30
	% 21	% 30	% 48	% 59	% 67	% 79	% 87	% 94	% 98	% 100	% 100	% -
SATAKUNNAN	LKM 77	LKM 115	LKM 141	LKM 147	LKM 140	LKM 95	LKM 75	LKM 46	LKM 24	LKM 4	LKM 864	LKM 26
	% 9	% 22	% 39	% 56	% 72	% 83	% 91	% 97	% 100	% 100	% 100	% -
HÄMEEN	LKM 416	LKM 489	LKM 657	LKM 546	LKM 357	LKM 328	LKM 252	LKM 233	LKM 151	LKM 65	LKM 3494	LKM 30
	% 12	% 26	% 45	% 60	% 71	% 80	% 87	% 94	% 98	% 100	% 100	% -
KYMEN	LKM 283	LKM 228	LKM 242	LKM 177	LKM 143	LKM 99	LKM 64	LKM 44	LKM 18	LKM 6	LKM 1304	LKM 19
	% 22	% 39	% 58	% 71	% 82	% 90	% 95	% 98	% 100	% 100	% 100	% -
MIKKELIN	LKM 127	LKM 121	LKM 157	LKM 127	LKM 81	LKM 116	LKM 29	LKM 40	LKM 57	LKM 7	LKM 862	LKM 29
	% 15	% 29	% 47	% 62	% 71	% 85	% 88	% 93	% 99	% 100	% 100	% -
VAASAN	LKM 306	LKM 221	LKM 347	LKM 318	LKM 141	LKM 154	LKM 85	LKM 51	LKM 27	LKM 17	LKM 1667	LKM 22
	% 18	% 32	% 52	% 72	% 80	% 89	% 94	% 97	% 99	% 100	% 100	% -
KESKI-SUOMEN	LKM 146	LKM 170	LKM 167	LKM 132	LKM 191	LKM 154	LKM 79	LKM 38	LKM 22	LKM 4	LKM 1103	LKM 23
	% 13	% 29	% 44	% 56	% 73	% 87	% 94	% 98	% 100	% 100	% 100	% -
KUOPION	LKM 164	LKM 176	LKM 194	LKM 158	LKM 139	LKM 108	LKM 46	LKM 64	LKM 28	LKM 3	LKM 1080	LKM 23
	% 15	% 31	% 49	% 64	% 77	% 87	% 91	% 97	% 100	% 100	% 100	% -
POHJOIS-KARJALKM	LKM 112	LKM 158	LKM 123	LKM 127	LKM 86	LKM 71	LKM 50	LKM 15	LKM 4	LKM 9	LKM 755	LKM 25
	% 15	% 36	% 52	% 69	% 80	% 90	% 96	% 98	% 99	% 100	% 100	% -
KAINUUN	LKM 86	LKM 97	LKM 68	LKM 60	LKM 45	LKM 36	LKM 24	LKM 16	LKM 15	LKM 1	LKM 448	LKM 21
	% 19	% 41	% 56	% 69	% 79	% 88	% 93	% 96	% 100	% 100	% 100	% -
OULUN	LKM 252	LKM 212	LKM 307	LKM 174	LKM 112	LKM 151	LKM 60	LKM 56	LKM 31	LKM 12	LKM 1374	LKM 22
	% 18	% 34	% 56	% 69	% 77	% 88	% 93	% 97	% 99	% 100	% 100	% -
LAPIN	LKM 141	LKM 112	LKM 183	LKM 142	LKM 50	LKM 101	LKM 42	LKM 7	LKM 13	LKM 6	LKM 797	LKM 19
	% 18	% 32	% 55	% 73	% 79	% 91	% 97	% 98	% 99	% 100	% 100	% -
KOKO MAA	LKM 3043	LKM 2881	LKM 4490	LKM 3575	LKM 2607	LKM 2787	LKM 1691	LKM 1429	LKM 937	LKM 312	LKM 23760	LKM 29
	% 13	% 25	% 44	% 59	% 70	% 82	% 89	% 95	% 99	% 100	% 100	% -

1) PROSENTTILUVUT OVAT KUMULATIIVISIA ELI KUNKIN LUOKAN PROSENTTILUKUUN ON LASKETTU MUKAAN MYÖS SITÄ EDELTÄVIEN LUOKKIEN PROSENTIT

TAULUKKO 18. KUUKAUDEN AIKANA TYÖVOIMATOIMISTOISSA OLLEET TYÖNHAKIJAT JA TYÖNHAUN PÄÄTTÄNEET
AMMATTIRYHMITTÄIN, LOKAKUU 1989

AMMATTIRYHMÄ	TYÖNHAKIJAT YHTEENSÄ KUUKAUDEN AIKANA	NÄISTÄ TYÖTTÖMÄT 1)	KUUKAUDEN UUDET TYÖNHAKIJAT	UUSISIA TYÖTTÖMÄT 1)	TYÖNHAUN PÄÄTTÄNEET TYÖNHAKIJAT YHTEENSÄ
TEKNINEN, LUONNONTIETEELLINEN SEKÄ YHTEISKUNTATIETEELLINEN YM. TYÖ	14221	6755	1599	900	1898
TERVEYDENHUOLTO, SOSIAALIALAN TYÖ ...	10915	5760	1694	1117	2144
HALLINTO- JA TOIMISTOTYÖ	24951	11057	3124	1740	3681
KAUPALLINEN TYÖ	20327	7569	2188	1244	2104
MAA- JA METSÄTALOUSTYÖ	11341	5698	2397	1936	1463
KULJETUS- JA LIIKENNETYÖ	7837	3953	1433	973	1276
RAKENNUSTYÖ, KAIVOS- JA LOUHINTATYÖ .	16156	7423	3396	2445	2986
SIITÄ: TALONRAKENNUSTYÖ	12872	5888	2746	1978	2564
TEOLLINEN TYÖ	61943	26034	9024	5719	8312
PALVELUTYÖ	31687	13671	4307	2864	4441
MUUALLA LUOKITTELEMATON TYÖ	47855	26391	7614	5991	8172
YHTEENSÄ	247233	114311	36776	24929	36477

1) LOMAUTETUT EIVÄT SISÄLLY LUKUIHIN

TAULUKKO 19. TYÖNHAUN PÄÄTTYMISEN SYYT TYÖVOIMAPIIREITTÄIN, LOKAKUU 1989

TYÖVOIMAPIIRI

	TYÖNHAUN PÄÄTTÄNEET YHTEENSÄ	VÄLITETTY TYÖHÖN	LOMAUTUS TAI LYH.TYÖVIKKO PÄÄTTYNYT	ALOITTAANUT TYÖLLISYYS- KURSSIN	SAANUT OMA- TOIMISESTI TYÖTÄ	SIIRTYNYT TYÖVOIMAN ULKOPUOLELLE	LOPETTANUT MUUTEN TYÖNHAUN
UUDENMAAN	4971	855	46	323	781	224	2742
TURUN	2662	730	60	220	472	168	1012
SATAKUNNAN	2097	400	84	255	502	199	657
HÄMEEN	6293	1339	128	443	1476	536	2371
KYMEN	3014	631	67	259	814	242	1001
MIKKELIN	1857	446	66	165	472	164	544
VAASAN	2949	759	123	267	740	297	763
KESKI-SUOMEN	2053	499	47	170	559	208	570
KUOPION	2301	526	113	165	567	197	733
POHJ.-KARJALAN	1478	463	49	169	411	177	209
KAINUUN	1296	418	49	89	351	208	181
OULUN	3102	784	122	260	698	285	953
LAPIN	2404	676	94	258	676	306	394
KOKO MAA	36477	8526	1048	3043	8519	3211	12130

1) TARKOITTAÄ KAIKKIA TYÖNHAKIJOITA

Taulukko 20. Työllisyyskoulutuksessa olevat tavoiteammattin ja koulutustyövoimapiirin mukaan, 29.09.1989

Tavoiteammatti	Koulutustyövoimapiiri													
	Uuden- maan	Turun	Sata- kun- nan	Hämeen Kymen	Milke- lin	Vaasan	Keski- Suomen piiri	Kuo- pion	Pohj.- Kari- Kärjä- lan	Oulun Lapin	Koko maa ¹			
Teknillinen, luonnontiet. yh- teiskuntatiet. ym. työ	92	79	11	132	48	20	57	31	65	24	4	25	69	657
Terveystieteiden ja sosiaali- alan työ	168	141	57	217	94	72	193	133	121	32	37	118	98	1481
Hallinto- ja toimistotyö	258	217	155	311	135	97	198	115	258	115	147	206	240	2458
Kaupallinen työ	28	19	32	130	26	-	84	30	38	1	-	36	25	449
Maa- ja metsätaloustyö	20	5	12	67	1	2	50	79	25	169	15	100	119	664
Kuljetus- ja liikennetyö	44	10	76	16	68	-	58	8	54	-	-	-	66	400
Teollinen työ, koneenhoito kaivos- ja louhintatyö sekä rakennustyön ammatit	633	410	311	733	277	161	639	255	239	306	131	357	477	4981
siitä: talonrakennustyö	99	49	60	114	108	34	67	64	43	55	38	49	167	951
vaatetus- ja nahkatyö	14	4	50	38	2	17	101	28	37	39	22	36	35	427
metallityö	190	68	98	270	95	60	213	72	53	79	20	102	102	1433
sähkötyö	194	227	9	224	37	27	99	43	43	37	19	94	64	1142
muut ryhmän ammatit ..	136	62	94	87	35	23	159	48	63	96	32	76	109	1028
Palvelutyö	149	92	90	349	179	100	185	103	96	108	70	185	227	1939
siitä: majoitus- ja suurta- loustyö, tarjoilutyö ..	119	55	46	212	73	46	127	76	18	49	42	115	129	1113
muu palvelutyö	30	37	44	137	106	54	58	27	78	59	28	70	98	826
Muu työ	198	88	85	176	61	16	107	25	44	25	4	34	31	894
Yhteensä	1590	1061	829	2131	889	468	1571	779	940	780	408	1061	1352	13923

1. Sisältyvät myös ulkomaille koulutuksessa olevat (64 henkeä)

Taulukko 21. Valtion työmäärärahoihin palkattu työvoima työvirastoittain sekä työvoimapiireittäin, lokakuu 1989

Työvirasto	Työvoima yhteensä	Työvoima työohjel- man mu- kaan	Työvoima- piiri	Työvoima yhteensä	Työvoima työohjel- man mu- kaan
	Henkilöä			Henkilöä	
Ammattikasvatushallitus	18	25	Uudenmaan	3234	3306
Ilmailuhallitus	190	196	Turun	1143	1138
Merenkulkuhallitus	167	197	Satakunnan	540	614
Metsähallitus	452	432	Hämeen	1944	2058
Metsäntutkimuslaitos	67	75	Kymen	1164	1194
Museovirasto	117	118	Mikkelin	767	858
Posti- ja lennätinlaitos	122	184	Vaasan	1374	1536
Puolustusministeriö	1279	1420	Keski-Suomen	1135	1207
Rajavartiolaitos	23	36	Kuopion	994	1145
Rakennushallitus	2705	2573	Pohj.-Karjalan	958	1013
Tie- ja vesirakennuslaitos	10577	11331	Kainuun	896	842
Valtionrautatiet	856	872	Oulun	1607	1690
Vesihallitus	1090	1296	Lapin	1805	1876
			Jakamaton	102	278
Yhteensä, lokakuu 1989	17663	18755	Yhteensä	17663	18755
Yhteensä, lokakuu 1988	19234	21068	Yhteensä	19234	21068

Taulukko 22. Kuntien ja kuntainliittojen työmäärärahoihin palkattu työvoima työvoimapiireittäin, lokakuu 1989

Työvoimapiiri	Talonra- kennus	Maa- ja vesira- kennus	Työvoima yhteensä
	Henkilöä		
Uudenmaan	4402	5078	9480
Turun	908	1807	2715
Satakunnan	458	1061	1519
Hämeen	1972	3886	5858
Kymen	699	1709	2408
Mikkelin	560	747	1307
Vaasan	1085	1376	2461
Keski-Suomen	767	917	1684
Kuopion	559	1001	1560
Pohj.-Karjalan	455	589	1044
Kainuun	185	481	666
Oulun	980	1364	2344
Lapin	533	763	1296
Yhteensä lokakuu 1989	13563	20779	34342
Yhteensä lokakuu 1988	13009	20731	33740

TAULUKKO 23. ERITYISTOIMENPITEILLÄ TYÖLLISTEITYT KUUKAUDEN LOPUSSA TYÖVOIMAPIIREITTÄIN, LOKAKUU 1989

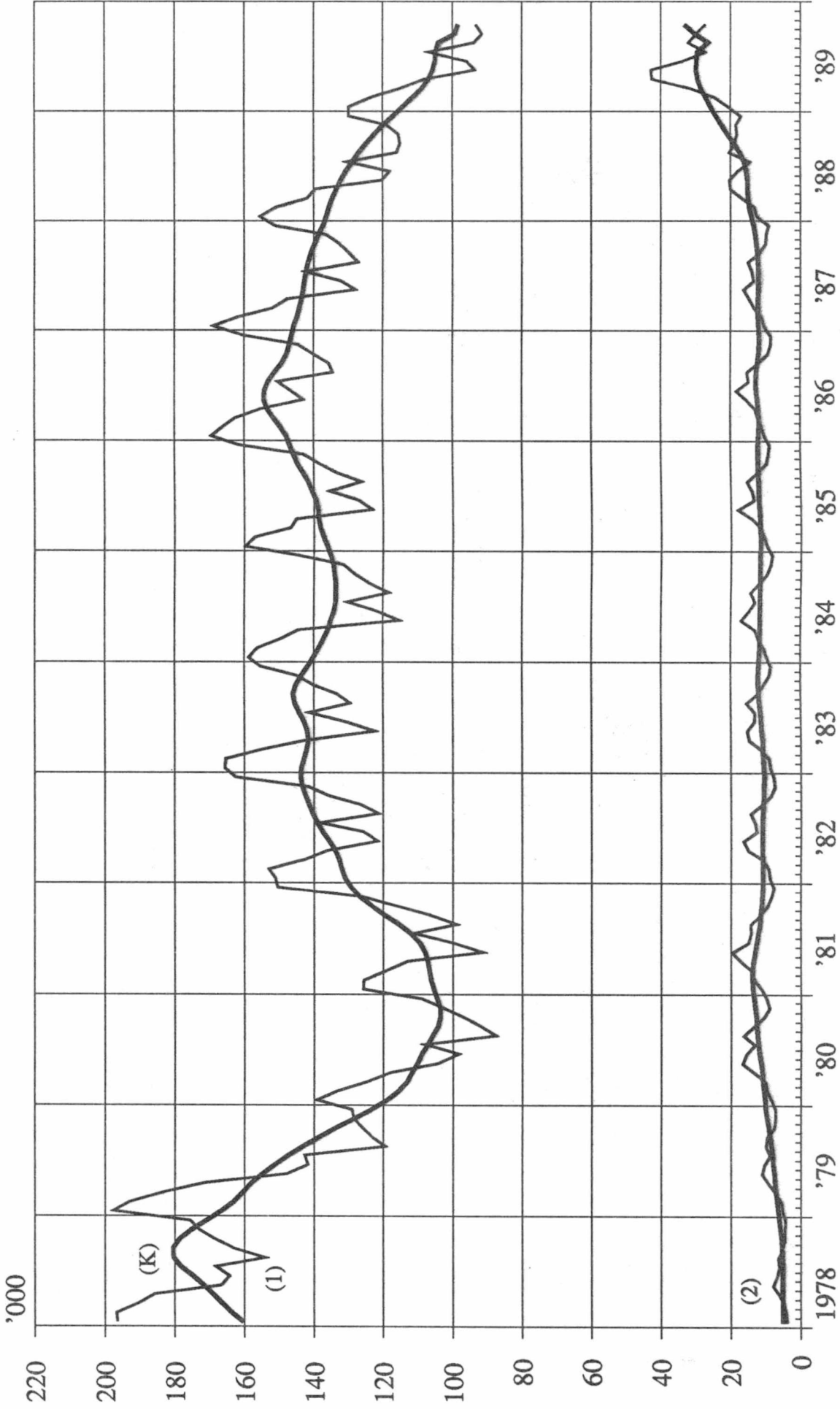
ERITYISTOIMENPIDE	TYÖVOIMAPIIRI												KOKO MAA	
	UU- DEN- MAAN	TURUN SATA- KUN- NAN	HÄ- MEEN	KYMEN MIK- KELIN	VAA- SAN	KESKI SUO- MEN	KUO- PION KAR- JALAN	KAI- NUUN	OULUN	LAPIN				
VALTION TYÖTEHTÄVÄT (HARKIN.)	101	116	81	174	85	89	156	121	119	89	43	259	64	1497
VALTION VELVOITETYÖLLISTÄMINEN	-	-	244	599	418	224	-	254	338	400	758	874	1633	5742
KUNTIEN VALTIONOSUUS (HARKIN.)	145	288	257	363	283	205	336	381	395	277	133	330	8	3401
KUNTAINLIITTOJEN VALTIONOSUUS	1	12	64	54	21	36	78	114	27	95	50	156	74	782
KUNTIEN VELVOITETYÖLLISTÄMINEN	30	48	1202	1635	974	684	311	840	1207	1272	1308	1639	2892	14042
18-24-V. TYÖTT. TYÖLLISTÄMINEN	2	11	130	26	119	35	80	55	67	67	34	126	168	920
YLI 10 KK TYÖTTÖMIEN TYÖLLIST.	22	15	138	408	79	170	39	184	242	141	73	135	90	1736
VAJAAKUHT. TYÖLLISTÄMISTUKI ..	73	75	95	145	93	69	66	64	96	82	59	111	154	1182
VAIKEAT TYÖTTÖMYYSKUNNAT	-	-	11	-	-	-	6	13	2	274	289	167	508	1270
RAKENNEMUUTOSTYÖLLISTÄMINEN ..	-	-	-	-	-	-	1	-	1	-	-	-	3	5
NETSÄNHOIDOLLISET TYÖT	-	-	2	-	-	-	-	-	-	-	-	1	1	4
YRITTÄJÄRAHA	70	85	184	160	71	134	94	84	104	182	115	176	334	1793
HARJAANTUMINEN	6	13	35	32	82	6	40	10	45	47	23	45	113	497
MUUT TOIMENPITEET	-	-	-	1	1	1	1	-	9	-	-	1	1	15
YHTEENSÄ	450	663	2443	3597	2226	1653	1208	2120	2652	2926	2885	4020	6043	32886

Taulukko 24. Suomen ja Ruotsin välinen muuttoliike

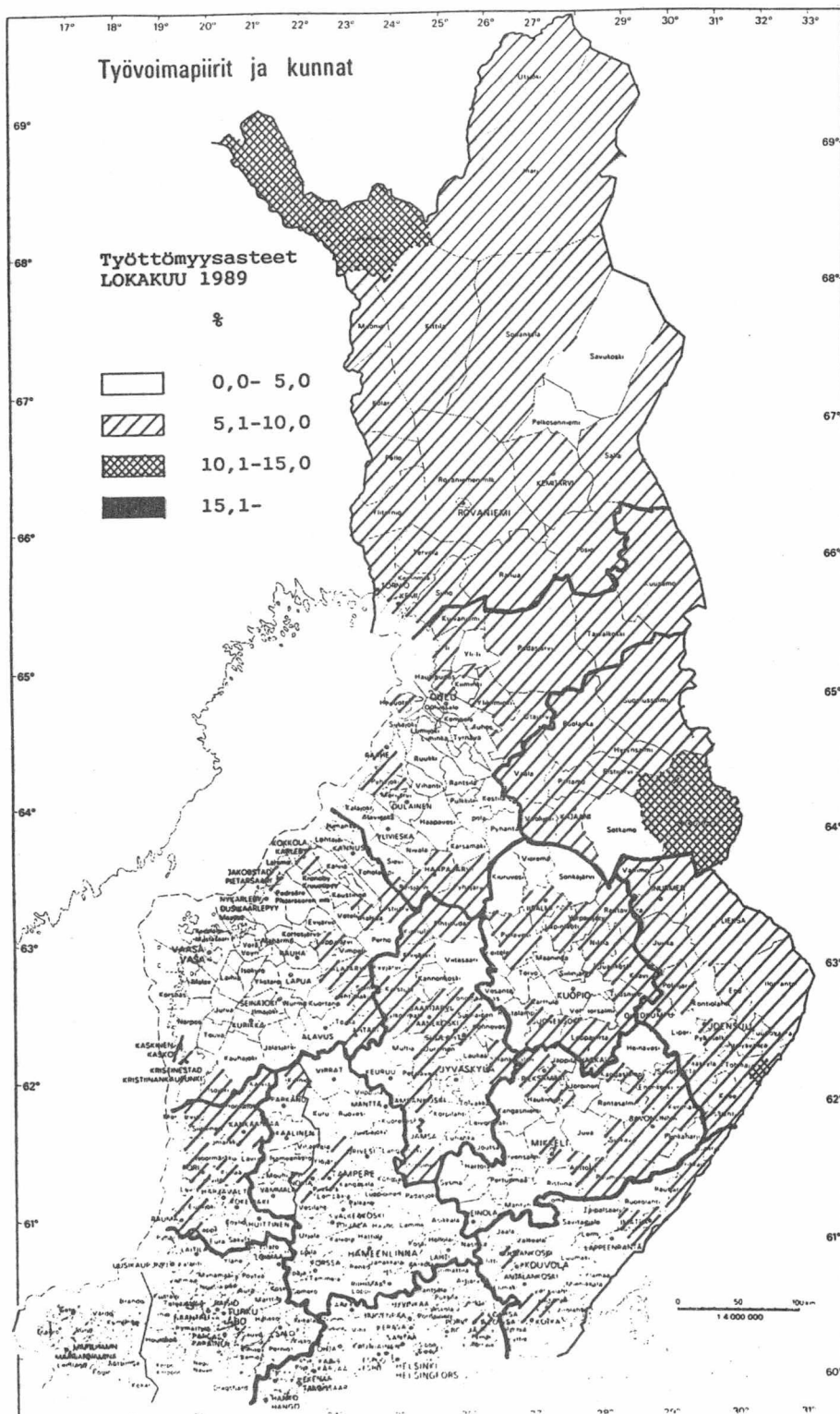
Kuukausi	Suomeen muuttaneet ¹		Ruotsiin muuttaneet ¹		Muuttovoitto ¹		Työnvälitykset Ruotsista Suomeen ²		Työnvälitykset Suomesta Ruotsiin ²	
	1989	1988	1989	1988	1989	1988	1989	1988	1989	1988
Tammikuu	449	516	445	367	4	149	79	40	46	50
Helmikuu	303	337	451	358	-148	-21	43	52	29	58
Maaliskuu	339	327	264	448	75	-121	63	52	34	30
Huhtikuu	410	371	342	466	68	-95	65	47	33	60
Toukokuu	399	271	259	245	140	26	86	45	39	43
Kesäkuu	434	417	391	442	43	-25	69	50	64	48
Heinäkuu	623	565	278	448	345	117	72	62	15	22
Elokuu	564	517	221	434	343	83	129	101	22	40
Syyskuu	456	502	489	646	-33	-144	98	81	33	66
Lokakuu		574		694		-120		80		65
Marraskuu		583		615		-32		48		52
Joulukuu		192		238		-46		29		30
Yhteensä I-X	3977	3823	3140	3854	837	-31	704	530	315	417
Yhteensä I-XII		5172		5401		-229		687		564

1. Lähde: Ruotsin tilastokeskus

2. Lähde: Työvoimaministeriö



Työttömät työnhakijat (1) ja avoimet työpaikat (2) työnvälityksessä kuukausittain ja kausitasoitettuna (K)



Taulukko 2. Työttömyysasteet kunnittain

TAULUKOIDEN SELITYKSIÄ

Työnhakijat: Työnhakijana pidetään työnvälitystilastossa henkilöä, joka joko henkilökohtaisesti ilmoittautuu työnhakijaksi työvoimatoimistoon tai jonka työnantaja ilmoittaa ns. ryhmäilmoituksella lomautetuksi tai lyhennetyllä työviikolla olevaksi.

Työnhakijat jaetaan työllisyystilanteensa mukaan seuraaviin ryhmiin:

- 1 Työssä oleva
- 2 Työtön
- 3 Lomautettu
- 4 Lyhennetyllä työviikolla oleva
- 5 Työvoiman ulkopuolella oleva
- 6 Työttömyyseläkkeen saaja

Näiden eri työnhakijaryhmien määrät kuukauden lopussa esitetään taulukossa 12.

Työssä olevissa työnhakijoissa ovat mukana työpaikan vaihdosta hakevat, työttömyysuhan alaiset sekä kunnan ja valtion työtehtäviin sijoitetut, joiden tulee sijoitusaikanaan edelleen olla työnhakijana työvoimatoimistossa.

Työtön on työnhakija, joka on ilman työtä ja kokopäivätyöhön käytettävissä tai joka odottaa sovitun työn alkamista. Kansainvälisten määritelmien mukaan työnvälitystilastossa työttömiin luetaan myös lomautetut. Lomautetuista ei kuitenkaan saada kaikkia tilastoissa esiintyviä tietoja, koska osa lomautetuista ilmoitetaan ns. ryhmäilmoituksilla. Tämän vuoksi useissa taulukoissa lomautetut eivät sisälly työttömien lukumäärään, mikä on merkitty otsikkoon. Työttömyyseläkkeen saajia ei työnvälitystilastossa lueta työttömiksi työnhakijoiksi.

Lomautettuna pidetään työnhakijaa, jonka työnantaja on lomauttanut ilman palkkaa joko määräajaksi tai toistaiseksi (enintään 75 päivää).

Lyhennetyllä työviikolla olevana pidetään työnhakijaa, jonka viikkotyöaika työnantaja on supistanut alunperin sovitusta.

Työvoiman ulkopuolella olevana pidetään työnhakijaa, joka ei ole työssä eikä liioin välittömästi kokopäivätyöhön käytettävissä. Tällainen henkilö on työnhakijaksi ilmoittautuessaan vielä esim. koulussa, opiskelemassa, varusmiespalveluksessa tai palkattomassa kotitaloustyössä, mutta on myöhemmin työhön käytettävissä.

Toimeentuloturva työttömyyden aikana: Työttömyyden aikaisen toimeentulon turvaamiseksi tuli vuoden 1985 alusta voimaan uusi työttömyysturvalaki. Sen perusteella työttömyyskorvaus muuttui tarveharkintaiseksi perusturvaksi ja työttömyyskassa-avustus vakuutusmuotoiseksi ansioturvaksi. Ansioturvaa saa lain vaatimukset täyttävä työtön kassan jäsen. Jos työtön työnhakija ei ole oikeutettu ansioturvaan, hän voi saada valtion maksamaa perusturvaa. Saadakseen työttömyyspäivärahaa työttömän tulee olla työnhakijana työvoimatoimistossa. Työvoimatoimisto tai sen yhteydessä toimiva työvoimatoimikunta antaa työttömyyskassaa tai perusturvan saamisesta päättävän

Kansaneläkelaitoksen alaista sosiaalivakuutustoimikuntaa varten lausunnon työttömyysturvaa hakevan työttömänäolosta ja työnhausta.

Peruspäivärahaa maksetaan ajallisesti rajoittamattomana ja ansioon suhteutettua päivärahaa enintään 500 työttömyyspäivältä neljän perättäisen kalenterivuoden aikana. Henkilölle, joka on täyttänyt 55-vuotta, maksetaan päivärahaa lisäksi enintään 400 päivältä. Työttömyyspäiväraha on saajalleen veronalaista tuloa.

Yli 58-vuotias, laissa tarkemmin määritelty, pitkään ansioturvaa tai perusturvaa saanut työtön työnhakija on oikeutettu työttömyyseläkkeeseen. Työttömyyseläkkeen saamisaikana tulee hänen olla työnhakijana työvoimatoimistossa.

Avoimet työpaikat: Työnvälitystilastoon sisältyvät ne avoimet työpaikat, jotka työnantaja ilmoittaa täytettäväksi työvoimatoimiston avulla. Vuoden 1988 alusta tuli voimaan työllisyyslain (275/87) 8 §:n 1 momentissa säädetty avoimien työpaikkojen ilmoittamisvelvollisuus. Sen perusteella valtioneuvosto teki asiasta yksityisiä työnantajia edustavien yhdistysten, kunnallisen työmarkkinalaitoksen sekä kirkkohallituksen kanssa sopimukset. Niiden perusteella kaikki avoimet työpaikat eräin poikkeuksin ilmoitetaan työvoimatoimistoon. Myös valtion virastojen ja laitosten tulee ilmoittaa työvoimatoimistoon ne avoimeksi tulevat virat ja työsopimussuhteiset tehtävät, joissa virka- tai työsopimussuhteen on tarkoitus kestää vähintään kymmenen työpäivää.

Poikkileikkaustiedot ja kertymätiedot: Osa työnvälitystilaston tiedoista on yhden laskentapäivän poikkileikkaustietoja (taulukot 2 - 14). Laskentapäivä on kuukauden viimeinen työpäivä. Tilastoon tulevat mukaan kaikki työnhakijat, joiden työnhakemus on voimassa tuona päivänä, samoin ne työpaikat, jotka ovat tuona päivänä avoinna työvoimatoimistossa. Taulukot 15 - 19 taas sisältävät tilastoitavien suureiden kalenterikuukauden aikaiset kertymät. Näissä taulukoissa ovat mukana kaikki kuukauden aikana avoinna olleet työpaikat sekä kaikki ne työnhakijat, joiden työnhaku on ollut voimassa kyseisen kuukauden aikana.

Luokitukset

Ammattiluokitus: Työnvälitystilastossa käytetään ammattien luokitteluun Pohjoismaiseen ammattiluokitukseen (Nordisk Yrkesklassificering, NYK 1982) perustuvaa luokitusta (Ammattiluokitus, Pohjoismaiseen ammattiluokitukseen perustuva uudistettu laitos, Työvoimaministeriö, Valtion painatuskeskus 1986). Työnvälitystilastossa ammattiluokitusta käytetään työnhakijan ammatin sekä avoimeksi ilmoitetussa työpaikassa vaadittavan ammatin luokitteluun.

Koulutusluokitus: Työnvälitystilastossa käytetään Tilastokeskuksen kehittämää luokitusta: Koulutusluokitus, 1984, Tilastokeskuksen käsikirja n:o 1, 6. uudistettu laitos ja tästä nelinumeroinen Henkilöstön koulutuskoodisovellusta. Työnvälitystilastossa koulutusluokitusta käytetään työnhakijan saaman koulutuksen ja työpaikassa vaadittavan koulutuksen luokitteluun.

Toimialaluokitus: Työnvälitystilastossa käytetään Tilastokeskuksen laatimaa toimialaluokitusta (Toimialaluokitus (TOL), 1979, Tilastokeskuksen käsikirjan:o 4). Luokitus on laadittu YK:n toimialastandardin ISIC:n (1968) pohjalta. Toimialaluokitusta käytetään työnvälitystilastossa (kaksinumeroisena) avoimeksi ilmoitetun työpaikan sekä työnhakijan nykyisen (työssä oleva) tai aikaisemman (työtön) työnantajan tuotantotoiminnan luokitteluun.

TYÖNVÄLITYSTILASTOSSA KÄYTETTÄVÄ AMMATTILUOKITUS¹

- 0 Tekninen, luonnontieteellinen, lainopillinen, humanistinen ja taiteellinen työ
 - 00 Tekniikan alaan kuuluva työ
 - 01 Kemian ja fysiikan alaan kuuluva työ
 - 02 Biologian alaan kuuluva työ
 - 03 Opetusalaan kuuluva työ
 - 04 Uskonnon alaan kuuluva työ
 - 05 Lainopillinen työ
 - 06 Toimittajan työ ja joukkoviestintä
 - 07 Taide- ja viihdealan työ
 - 08 Kirjasto-, arkisto- ja museoalan työ sekä informaattikot
 - 09 Muu luonnontieteellinen, yhteiskuntatieteellinen ja humanistinen työ
- 1 Terveydenhuolto, sosiaalialan työ
 - 10 Terveyden ja sairaanhoitotyö
 - 11 Terveydenhuollon kuntouttava työ
 - 12 Hammashoitoalan työ
 - 13 Apteekkialan työ
 - 14 Eläinlääkintähuolto, ympäristön- ja terveydensuojelutyö
 - 15 Sosiaalialan työ
 - 16 Lasten päivähoidon työ
 - 17 Psykologinen työ
 - 18 Harrastus- ja vapaa-ajantoiminnan ohjaus
 - 19 Muu pääryhmään 1 kuuluva työ
- 2 Hallinto- ja toimistotyö
 - 20 Julkisen hallinnon johtotyö
 - 21 Liiketoimintayritysten ja järjestöjen johtotyö
 - 22 Henkilöstö- ja työvoima-asiaiden hoito
 - 23 Taloushallinnon suunnittelu- ja tilinpitotyö
 - 24 Sihteeri- ja toimistotyö
 - 25 Atk-alan työ
 - 26 Pankki- ja vakuutusalan työ
 - 27 Matkailualan työ
 - 29 Muu hallinto- ja toimistotyö
- 3 Kaupallinen työ
 - 30 Mainos- ja markkinointityö
 - 31 Kiinteistöjen, palvelusten ja arvopapereiden myynti ja välitys
 - 32 Ostotyö
 - 33 Kauppaedustus- ja konttorimyyntityö
 - 34 Tavaroiden myyntityö
 - 39 Muu kaupallinen työ
- 4 Maa- ja metsätaloustyö, kalastusala
 - 40 Maatilatalous, eläintenhoito
 - 41 Puutarha- ja puistotyö
 - 42 Riistanhoito ja metsästys
 - 43 Kalastus
 - 44 Metsätyö
 - 49 Muu maa- ja metsätaloustyö

1. Ammattiluokitus, Työvoimaministeriö, Helsinki 1986

5 Kuljetus- ja liikennetyö

- 50 Meripäälystötö
- 51 Kansi- ja konemiehistön työ
- 52 Lentokuljetustyö
- 53 Veturin- ja moottorivaununkuljetustyö
- 54 Tieliikennetyö
- 55 Liikenteen johto ja liikennepalvelutyö
- 56 Posti- ja tietoliikennetyö
- 57 Postinkantajan työ
- 59 Muu kuljetus- ja liikennetyö

6/7/8 Teollinen työ, koneenhoito, kaivos- ja louhintatyö sekä rakennustyö

- 60 Kaivos- ja louhintatyö
- 61 Öljynporaustyö, turpeennosto
- 62 Talonrakennustyö
- 63 Maa- ja vesirakennustyö
- 64 Työkoneiden käyttö
- 70 Tekstiilityö
- 71 Ompelutyö jms.
- 72 Jalkine- ja nahkatyö
- 73 Teräs-, metallitehdas-, takomo- ja valimotyö
- 74 Hienomekaaninen työ
- 75 Konepaja- ja rakennusmetallityö
- 76 Sähkötyö
- 77 Puutyö
- 78 Maalaustyö
- 79 Radio-, tv-, elokuva- ja videotekninen työ
- 80 Graafinen työ
- 81 Lasi-, keraaminen- ja tiilityö
- 82 Elintarviketeollisuustyö
- 83 Kemian prosessityö
- 84 Massa- ja paperityö
- 85 Kumi- ja muovituotetyö
- 86 Muu teollinen työ
- 87 Kiinteiden koneiden käyttö energiantuotannossa ja vesihuollossa
- 88 Pakkaus-, varasto- ja ahtaustyö
- 89 Sekatyö

9 Palvelutyö

- 90 Vartiointi- ja suojelutehtävät
- 91 Majoitusliike- ja suurtaloustyö
- 92 Tarjoilutyö
- 93 Kotitaloustyö
- 94 Kiinteistöhoito- ja siivoustyö
- 95 Hygienia ja kauneudenhoitotyö
- 96 Pesu- ja silitystyö
- 97 Ammattimainen urheilu- ja liikuntatyö
- 98 Sotilastyö
- 99 Muu palvelutyö

X Muualla luokittelematon työ

- X1 Koululaiset ja opiskelijat
- X2 Henkilöt, joiden ammattia ei voida luokitella ja jotka eivät ole ilmoittaneet ammattia
- X3 Ammatin vaihtajat
- X4 Vastavalmistuneet

PL 524
00101 Helsinki

Virkalähetys

Työministeriön tilastoja

1989 Lokakuu

SVT Suomen Virallinen Tilasto

Tiedustelut:

Marjatta Keskiruokanen
(90)1856 576

Suoma Salonen
(90)1856 575