

# tilastotiedotus statistisk rapport

Tilastoarkisto  
Statistisk arkiv

ISSN 0355-225X

Tilastokeskus  
Statistikcentralen  
Central Statistical Office of Finland

## 1983

Tiedustelut - Förfrågningar

Päiväys - Datum

Sarja ja nro - Serie och nr

Maija Sandström (90) 5900388  
Ethel Kiuru (90) 5899387  
Aila Kovanen (90) 5800384

3.10.1983

KA 1983:8

KAUPPA  
HANDEL

---

TUKKU- JA VÄHITTÄISKAUPPA  
VUOSI 1982

---

PARTI- OCH DETALJHANDELN  
ÅR 1982

---

Tilastoarkisto  
Statistisk arkiv  
Statistikbiblioteket

Julkaistaessa tässä tiedotteessa annettuja tietoja pyydetään lähteenä mainitsemaan Tilastokeskus.  
JAKAJA: Valtion painatuskeskus,  
PL 516 00101 Helsinki 10  
Puhelin 90-539 011/tilaukset  
Käteismyynti, Annankatu 44.

Var god ange Statistikcentralen som källa vid återgivande av uppgifter ur denna rapport.  
DISTRIBUTÖR: Statens tryckericentral,  
PB 516 00101 Helsingfors 10  
Telefon 90-539 011/beställningar  
Kontantförsäljning, Annegatan 44.

When quoting data from this report the Central Statistical Office of Finland should be given as source.  
DISTRIBUTION: Government Printing Centre,  
P.O.B. 516, SF-00100 HELSINKI 10, Finland  
Phone 90-17 341  
Cash sale: Annankatu 44.

Sisältö	Sivu
JOHDANTO	2
KUVIOT	10
TAULUT	
Tukkukaupan myynti	13
Tukkukaupan arvoindeksit ja arvonmuutos	14
Tukkukaupan määräindeksit ja määränmuutos	15
Tukkumyynti tavararyhmittäin	16
Tukkukaupan henkilöstö	17
Vähittäiskaupan myynti	22
Vähittäiskaupan arvoindeksit ja arvonmuutos	24
Vähittäiskaupan määräindeksit ja määränmuutos	26
Tavaratalojen myynti hyödykeryhmittäin	28
Vähittäiskaupan henkilöstö	29
Innehåll	Sida
INLEDNING	6
DIAGRAM	10
TABELLER	
Partihandelns försäljning	13
Partihandelns värdeindex och värdeförändring	14
Partihandelns volymindex och volymförändring	15
Partiförsäljning enligt varugrupp	16
Partihandelns personal	17
Detaljhandelns försäljning	22
Detaljhandelns värdeindex och värdeförändring	24
Detaljhandelns volymindex och volymförändring	26
Varuhusens försäljning enligt varugrupp	28
Detaljhandelns personal	29

## TUKKUKAUPPA

Tukkukaupan myynnin arvo oli 131,6 miljardia markkaa vuonna 1982. Myynnin arvo kasvoi 10,7 % ja volyymi 4,9 % vuodesta 1981. Koko tukkukaupan arvoindeksi oli 126 ja volyymi-indeksi 109 (indeksien perusvuosi on muutunut, ja nyt on 1980 = 100).

Myynnin määrä kasvoi vuonna 1982 edelliseen vuoteen verrattuna eniten muussa tuotantotarvikekaupassa (15,9 %), joka toimiala sisältää noin 70 % maatalouskoneiden ja -tarvikkeiden kauppaa, 20 % elävien eläinten kauppaa ja 10 % jätetavarakauppaa. Kasvu oli voimakasta myös toimialoilla autoalan kauppaa (12 %) ja sähkö- ja radiotarvikekauppaa (11 %). Tukkumyynnin määrän lasku oli vuonna 1982 suurinta puutavarakaupassa (-3,2 %). Laskua tapahtui myös tekstiili-, vaatetus- ja nahkatavarakaupassa (-1,8 %) sekä polttoainekaupassa (-0,3 %).

Tukkumyynnin kehitys tavararyhmittäin vuonna 1982 oli suurinta viljan, rehun, siementen ja lannoitteiden kaupassa, jossa myynnin arvo kasvoi 25,8 % vuodesta 1981. Myöskin tekstiili-, jalkine- ja turkisalan tavaroiden kauppaa kasvoi keskimääräistä enemmän, vaikka tekstiilialan tukkukauppojen myynti ei kasvanutkaan. Tämä osoittaa sen, että tekstiilien myynnistä siirtyy yhä suurempi osa yleistukkukaupan kautta kulkeväksi. Yleistukkukaupan tekstiilimyynti on kasvanut 28 %. Vuonna 1982 koko tukkukaupan tekstiilimyyntistä tekstiilialan toimipaikat myivät alle 40 prosenttia. Rautakauppa-alan tavaroiden myynti on taas siirtynyt toisinpäin, sillä yleistukkukaupan rauta-alan tarvikkeiden myynnin määrä on pienentynyt.

Koko tukkukaupan henkilöstö pysyi melkein edellisen vuoden tasolla, sillä kasvua tapahtui vain 0,3 %. Henkilöstö väheni eniten puutavarakaupassa (-9 %). Polttoainetukkukaupassa henkilökunta väheni 5,8 % ja yleistukkukaupassa 2 %. Suurin kasvu tapahtui ravinto- ja nautintoainetukkukaupassa 4 %. Osa-aikaisten työntekijöiden määrä kasvoi koko tukkukaupassa 6 %.

## VÄHITTÄISKAUPPA

Vähittäiskaupan myynnin arvo oli 87,6 miljardia markkaa vuonna 1982. Myynnin arvo kasvoi edellisestä vuodesta 12,9 % ja volyymi 5,0 %. Koko vähittäiskaupan arvoindeksi oli 126 ja volyymi-indeksi 106 (1980=100).

Vähittäiskaupan myynnin määrä kasvoi vuonna 1982 edelliseen vuoteen verrattuna eniten sähköalan tarvikkeiden kaupassa (20,7 %). Autojen vähittäiskauppa kasvoi myös voimakkaasti (15,9 %), samoin kultasepänteosten ja kellojen kauppaa (14,9 %). Tavaratalokauppa kasvoi 4,4 %. Koko elintarvikekauppa pysyi lähes edellisen vuoden tasolla (kasvua 0,6 %). Voimakkain myynnin volyymin lasku tapahtui muussa elintarvikekaupassa (-4,3 %), joka on pääasiassa kioskikauppaa. Laskua myynnin määrässä tapahtui myöskin sekatarvikekaupassa (-2,1 %) ja tekstiili-, vaatetus- ja jalkinekaupassa (-1,4 %).

Tavaratalojen myynti hyödykeryhmittäin jakaantui siten, että päivittäistavaroiden osuus oli 45 %, tekstiilien, jalkineiden ja laukkujen osuus oli 23 %. Sähkötarvikkeiden, valaisimien, työkalujen, rakennus- ja maataloustarvikkeiden osuus oli runsaat 10 %. Muiden kahdeksan hyödykeryhmän osuus oli yhteensä 22 %.

Vähittäiskaupan henkilöstö kasvoi keskimäärin 0,5 % vuonna 1982. Merkittävin henkilökunnan pieneneminen oli sekatarvakaupassa (-3,5 %). Elintarvikekaupassa henkilökunta kasvoi 2,6 % ja tavaratalokaupassa 1,1 %. Suurin prosenttinen kasvu tapahtui muussa vähittäiskaupassa (7,9 %).

## YLEISTÄ

**Myynti** Tukkukaupan myynnillä tarkoitetaan kauden aikana käteisellä ja luotolla myytyjen tavaroiden myyntiarvoa myönnettyjä käteis- ym. alennuksia vähentämättä. Liikevaihtovero ja mahdollisten tavarapalautusten arvo on vähennettävä myyntiarvosta. Tukkukauppaan lasketaan kuuluvaksi toimipaikat, jotka myyvät pääasiassa vähittäiskauppiaille, teollisuudelle, rakennustoiminnalle, laitoksille ja muille tukkukauppiaille. Tukkukaupan kokonaismyyntiin sisältyy myös toimipaikan mahdollinen vähittäismyynti liikevaihtoveroineen, jolla tarkoitetaan myyntiä yksityiseen kulutukseen.

Vähittäiskaupan myynnillä ymmärretään kauden aikana kuluttajille käteisellä ja luotolla myytyjen tavaroiden myyntiarvoa liikevaihtoveroineen. Myyntiarvoon sisällytetään liikkeenharjoittajan omaan käyttöön otamien tavaroiden arvo, mutta ei tavarapalautuksia eikä saman yrityksen muille toimipaikoille suoritettujen toimitusten arvoa. Vähittäiskaupan kokonaismyyntiin sisältyy myös jonkin verran tukkumyyntiä, jolla tarkoitetaan myyntiä jälleenmyyjille ja laitoksille ja se ilmoitetaan ilman liikevaihtoveroa.

## Henkilöstö

Henkilöstöllä tarkoitetaan kaupan myyntitilastossa palkansaajia, itsenäisiä yrittäjiä ja avustavia perheenjäseniä. Henkilöstötietoja kysytään neljä kertaa vuodessa, helmi-, touko-, elo- ja marraskuussa. Koko vuotta koskevat henkilöstötiedot saadaan näiden neljän tiedustelun keskiarvona. Henkilöstöstä ilmoitetaan kokopäivätyöntekijöinä ne, jotka tekevät toimipaikassa normaalisti noudatetun työajan tai enemmän, muut lasketaan osapäivätyöntekijöihin.

Tehdyissä työtunneissa ilmoitetaan työpanos eli ko. kuukauden aikana todella tehdyt työtunnit, ylityötunnit mukaanlukien.

## Otos ja perusjoukko

Tukku- ja vähittäiskaupan myyntitilasto perustuu otantaan, jossa otosyksikkönä on toimipaikka. Otoksen tiedot on korotettu vastaamaan perusjoukkoa, joka muodostuu seuraavista osajoukoista:

- Yritysrekisteriin sisältyvät kaupan liikevaihtoverovelvolliset yritykset ja niiden toimipaikat. Tietoja yritysrekisteriin on kerätty joka toinen vuosi, aina parillisilta vuosilta. Rekisterin valmistuminen on kestänyt noin kaksi vuotta.
- Ns. yritysrekisterin välivuositiedustelun antamat yritykset ja niiden toimipaikat, joilla tarkoitetaan tietoja uusista perustetuista yrityksistä niiltä vuosilta, jolloin ei varsinaisen yritysrekisterin tietoja kysytä.
- Kaupan suuriin ketjuihin kuuluvat uusimmat perustetut elintarvikkeiden yleismyymälät ja tavaratalot.

Kaupan myyntitilaston otos uusittiin kokonaan vuoden 1979 alussa. Noin neljäsosalla otosta täydennettiin vuoden 1981 alussa. Nyt julkaistavat vuoden 1982 tiedot perustuvat lähes kokonaan samaan otokseen, vain tavaratalojen osalta on otosta täydennetty sen jälkeen.

Tukku- ja vähittäiskaupan myyntitilaston perusjoukko tarkistetaan aina tuoreimman yritysrekisterin valmistuttua. Yritysrekisterin 1980 valmistuksessa vuoden 1982 lopulla on kauppatilaston perusjoukko tarkistettu niin, että nyt julkaistut myyntitiedot vuodelta 1982 on korotettu vastaamaan uutta perusjoukkoa, joka muodostuu seuraavista osajoukoista:

- Yritysrekisteri 1980
- Välivuositiedustelu 1981
- Kaupan suuriin ketjuihin kuuluvat vuosina 1981-82 perustetut elintarvikkeiden yleismyymälät ja tavaratalot.

Kuukausittain julkaistuihin vuotta 1982 koskeviin ennakkotietoihin verrattuna on joillakin toimialoilla tapahtunut muutoksia. Koko kaupan tasolla myynnin arvoluvuissa ei juuri ole muutoksia. Volyymiluvuissa sen sijaan on tapahtunut muutoksia hintaindeksien uusimisen vuoksi. Muutokset ovat suurempia tukkukaupassa.

Perusjoukon tarkistaminen on aiheuttanut tasomuutoksen siten, että tukku-kaupan liikevaihto kasvoi 5 prosenttia ja vähittäiskaupan laski 2 prosenttia. Tukkukaupan kasvuun vaikutti se, että yritysrekisterissä on lisätty tukkukaupan toimipaikkoja yli 200:lla teollisuustilaston tietojen perusteella. Ravinto- ja nautintoainetukkukaupassa on tapahtunut toimialavaihdoksia, kun välitystoimintaa harjoittavia meijereitä on siirretty teollisuudesta tukkukauppaan. Vähittäiskaupan merkittävin toimialamuutos on edelleenkin sekatarvakauppojen siirtyminen elintarvikkeiden yleisvähittäiskauppaan.

## Indeksien perusvuosi

Tukku- ja vähittäiskaupan myyntitilaston indeksien perusvuosi on muutettu vuodeksi 1980. Aikaisempi perusvuosi oli vuosi 1972, joka oli käytössä vuodesta 1975 lähtien.

Hintaindeksit lasketaan jokaiselle toimialalle erikseen. Hintaindekseihin valitaan kyseiselle toimialalle sopivat hyödykkeet, joista lasketaan eri hyödykeryhmien myyntien suhteen painotettu keskiarvo. Tukkukaupan hintaindeksit on uusittu täysin 1980-pohjaista tukkuhintaindeksiä hyväksikäyttäen. Muutokset ovat olleet huomattavia seuraavilla toimialoilla: yleistukkukauppa, ravinto- ja nautintoainetukkukauppa, sähkö- ja radiotarviketukkukauppa ja muu tuotantotarviketukkukauppa. Tukkukaupan myynnin hintaindeksi ei ole sama kuin tukkuhintaindeksi, koska tukkukaupan kautta kulkee vain runsas puolet tukkuhintaindeksiin tulevista hyödykkeistä. Vähittäiskaupan hintaindeksit perustuvat pääasiassa 1977- pohjaiseen kulluttajahintaindeksiin. Rauta-alan tavaroiden hinnat on otettu tukkuhintaindeksistä. Painorakenteet ja hyödykkeet on tarkistettu myös vähittäiskaupan toimialoittaisissa hintaindekseissä. Kauppatilastolla on omat hintaindeksit öljytukkukaupalle, apteekkeille ja kukkakaupoille.

## Tavaratalojen myynti hyödykeryhmittäin

Vuonna 1982 on ensimmäisen kerran kysytty tavaratalojen myyntiä hyödykeryhmittäin. Myynnin jakaantuminen eri hyödykeryhmiin on julkaistu sivulla 28. Koska aikaisempia tietoja ei ole, ei voida laskea mitään muutoslukuja. Tämä tulos antaa tiedon vain tavaratalojen myynnin rakenteesta.

## PARTIHANDELN

Partihandelns försäljningsvärde uppgick till 131,6 miljarder mark år 1982. Försäljningens värde ökade med 10,7 % och volymen med 4,9 % från år 1981. Värdeindexen för hela partihandeln var 126 och volymindexen 109 (basåret för indexen har ändrats och är nu 1980=100).

Jämfört med året förut ökade försäljningsvolymen mest inom annan handel med produktionsvaror (15,9 %). Denna bransch omfattar ca 70 % handel med lantbruksmaskiner och tillbehör, 20 % handel med levande djur och 10 % handel med avfallsvaror. Ökningen var kraftig även inom handeln med bilar och bilförnödenheter (12 %) och handeln med el- och radioartiklar (11 %). År 1982 sjönk partihandelns försäljningsvolym mest inom handeln med trävaror (-3,2 %). Försäljningsvolymen sjönk även inom handeln med textil-, beklädnads- och lädervaror (-1,8 %) och inom handeln med bränslen (-0,3 %).

Partiförsäljningens utveckling enligt varugrupp var år 1982 mest gynnsam inom handeln med spannmål, foder, utsäde och gödselmedel. Inom denna grupp ökade försäljningsvärdet med 25,8 % från 1981. Även handeln med textil-, skodon- och pälsvaror ökade mer än genomsnittet, trots att partihandeln med textilvaror inte ökade. Detta visar att allt större del av textilförsäljningen övergår till den allmänna partihandeln. Textilförsäljningen inom den allmänna partihandeln har ökat med 28 %. Under år 1982 sålde arbetsställen inom textilbranschen knappa 40 % av hela partihandelns textilförsäljning. Försäljningen av järnvaror har däremot blivit tvärtom, för försäljningsvolymen av handeln med järnvaror inom den allmänna partihandeln har sjunkit.

Hela partihandelns personal var nästan på samma nivå som året förut, ökningen var endast 0,3 %. Personalen minskade mest inom handeln med trävaror (-9 %). Inom handeln med bränslen minskade personalen med 5,8 % och inom den allmänna partihandeln med 2 %. Störst var ökningen inom partihandeln med livs- och njutningsmedel 4 %. Antalet deltidsarbetande ökade inom hela partihandeln med 6 %.

## DETALJHANDELN

Detaljhandelns försäljningsvärde var år 1982 87,6 miljarder mark. Försäljningsvärdet ökade från föregående år med 12,9 % och volymen med 5,0 %. Värdeindexen för hela detaljhandeln var 126 och volymindexen 106 (1980=100). Jämfört med året förut ökade detaljhandelns försäljningsvolym under 1982 mest inom handeln med elartiklar (20,7 %). Detaljhandeln med bilar ökade även kraftigt (15,9 %), ävenså handeln med guldsmedsvaror och ur (14,9 %). Varuhushandeln ökade med 4,4 % och hela livsmedelshandeln var nästan på samma nivå som året förut (ökningen 0,6 %). Försäljningsvolymen sjönk kraftigast inom annan handel med livsmedel (-4,3 %), som huvudsakligen är kioskhandel. Försäljningsvolymen sjönk även inom diversehandeln (-2,1 %) och textil-, beklädnads- och skohandeln (-1,4 %).

Varuhusens försäljning fördelades per varugrupp så att andelen dagligvaror var 45 %, andelen textilier, skodon och väskor var 23 %. Den procentuella andelen av elartiklar, armatur, verktyg, byggnads- och lantbruksvaror var 10 %. De övriga åtta varugruppernas andel var tillsammans 22 %.

Detaljhandelns personal ökade i genomsnitt med 0,5 % under år 1982. Personalen minskade mest inom diversehandeln (-3,5 %). Inom livsmedelshandeln ökade personalen med 2,6 % och inom varuhushandeln med 1,1 %. Den största procentuella ökningen förekom inom annan detaljhandel (7,9 %).

## ALLMÄNT Försäljning

Med partihandelns försäljning avses försäljningsvärdet av varor som under perioden sålts kontant eller på kredit utan avdrag av beviljade kontrakt-rabatter m.m. Omsättningsskatten och värdet av eventuella returnerade varor skall avdras från försäljningsvärdet. Till partihandeln räknas de arbetsställen som i huvudsak säljer till detaljhandeln, industrin, byggnadsverksamhet, inrättningar och andra partihandlar. Partihandelns totalförsäljning omfattar även arbetsställets eventuella detaljhandel jämte omsättningsskatt, med vilken man avser försäljning till privat konsumtion.

Med detaljhandelns försäljning avses försäljningsvärdet av varor som under perioden sålts kontant eller på kredit, inklusive omsättningsskatt. I försäljningsvärdet medräknas värdet av de varor affärsidkaren tagit för eget bruk, men inte värdet av returnerade varor och inte heller värdet av leveranser till andra arbetsställen. Detaljhandelns totalförsäljning omfattar även i någon mån partiförsäljning, med vilken man avser försäljning till återförsäljare och inrättningar och den uppges utan omsättningsskatt.

## Personal

Med personal avses handelns försäljningsstatistik löntagare, självständiga företagare och medhjälpande familjemedlemmar. Uppgifter om personalen insamlas fyra gånger om året, i februari, maj, augusti och november. Hela årets personaluppgifter erhålls som medelvärde av dessa fyra förfrågningar. Av personalen uppges som heltidsanställda de personer som arbetar den arbetstid som normalt tillämpas på arbetsstället eller som arbetar längre, de övriga räknas till deltidsanställda.

Arbetsinsatsen uppges som utförda arbetstimmar, dvs. de verkligen utförda arbetstimmar under månaden inklusive övertidstimmar.

## Urval och population

Parti- och detaljhandelns försäljningsstatistik baserar sig på urval där urvalsenheten är arbetsstället. Urvalsuppgifterna upphöjs att motsvara hela populationen, som består av följande delpopulationer:

- De omsättningsskatteskyldiga handelns företag som ingår i företagsregistret samt deras arbetsställen.
- Företagsregisteruppgifterna insamlas vartannat år, varje jämnt år. Det tar ungefär två år att färdigställa registret.
- De företag och arbetsställen som erhållits med hjälp av den sk. företagsregistrets mellanårsförfrågan. Med dessa avses uppgifter om nya företag som grundats under de år under vilka egentliga företagsregisteruppgifter inte insamlas.
- Nygrundade allmänna livsmedelsaffärer och varuhus inom handelns stora kedjor.

Urvalet för handelns försäljningsstatistik förnyades helt i början av 1979. En fjärdedel av urvalet kompletterades i början av 1981. De uppgifter för 1982 som här publiceras baserar sig nästan helt på samma urval, endast när det gäller varhusen har urvalet kompletterats efteråt.

Populationen av parti- och detaljhandelns försäljningsstatistik revideras alltid efter det att det nyaste företagsregistret färdigställts. Efter det att 1980 års företagsregister färdigställdes i slutet av 1982 har handelsstatistikens population även reviderats så att de försäljningsuppgifter för 1982 som nu publiceras har upphöjts att motsvara en ny population, som består av följande delpopulationer:

- Företagsregistret 1980
- Mellanårsförfrågan 1981
- Under åren 1981-1982 grundade allmänna livsmedelsaffärer och varuhus inom handelns stora kedjor.

Det har skett förändringar inom vissa näringsgrenar jämfört med de förhandsuppgifter för 1982 som publicerats månatligen. När det gäller hela handeln har uppgifterna om försäljningsvärden inte ändrats nämnvärt. Uppgifterna om volym har däremot ändrats på grund av förnyandet av prisindex.

Justeringen av populationen har förorsakat en nivåförändring så att partihandelns omsättning ökade med 5 procent och detaljhandelns minskade med 2 procent. Partihandelns tillväxt berodde på att antalet partihandelns arbetsställen har i företagsregistret ökats med mer än 200 på basen av industristatistikens uppgifter. Inom partihandeln med livs- och njutningsmedel har näringsgrenar bytts, då mejerier med förmedlingsverksamhet överförts från industri till partihandel. Den mest betydande näringsgrensändringen inom detaljhandeln är fortfarande det att diversehandeln förts till den allmänna livsmedelshandeln.

## Indexbasår

Basåret för parti- och detaljhandelns försäljningsstatistikindex har ändrats, det nya basåret är 1980. Det tidigare basåret var 1972, som använts sedan år 1975.

Prisindexar räknas skilt för varje näringsgren. Lämpliga varugrupper väljs till prisindexar per näringsgren, och ett vägt medelvärde räknas för dessa varugrupper. Partihandelns prisindexar har förnyats helt genom att använda partiprisindex baserat på år 1980. Ändringarna har varit betydande inom följande näringsgrenar: allmän partihandel, partihandel med livs- och njutningsmedel, partihandel med el- och radioartiklar och annan partihandel med produktionsvaror. Försäljningsprisindex av partihandeln är inte lika med partiprisindex, eftersom endast drygt hälften av de varor som hör till partiprisindex säljs via partihandeln. Detaljhandelns prisindexar baserar sig i huvudsak på konsumentprisindex med år 1977 som basår. Priserna på järnvaror har tagits ur partiprisindex. Viktstrukturer och varorna har även reviderats i detaljhandelns prisindex per näringsgren. Handelsstatistiken har egna prisindexar för partihandeln med olja, apotek och blomsterhandel.

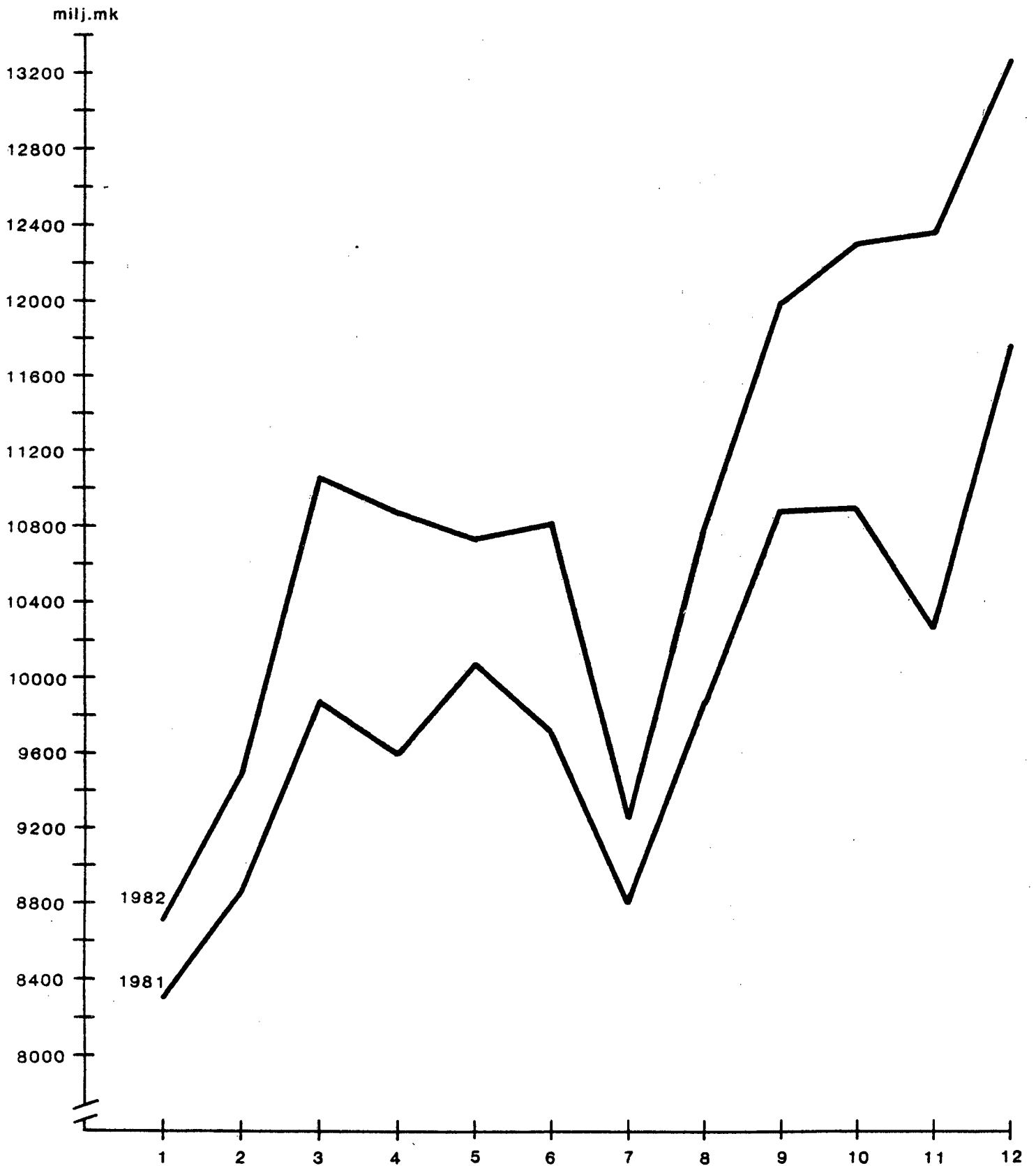
## Varuhusförsäljning per varugrupp

År 1982 har varuhusens försäljning för första gången frågats per varugrupp. Fördelningen av försäljningen till olika varugrupper har publicerats på sid. 28. Eftersom det inte finns tidigare uppgifter, kan inga ändringssiffror räknas. Detta resultat ger endast uppgifter om strukturen av varuhusens försäljning.

Kuvio 1

Tukkukaupan myynti v. 1981-82 (milj.mk)

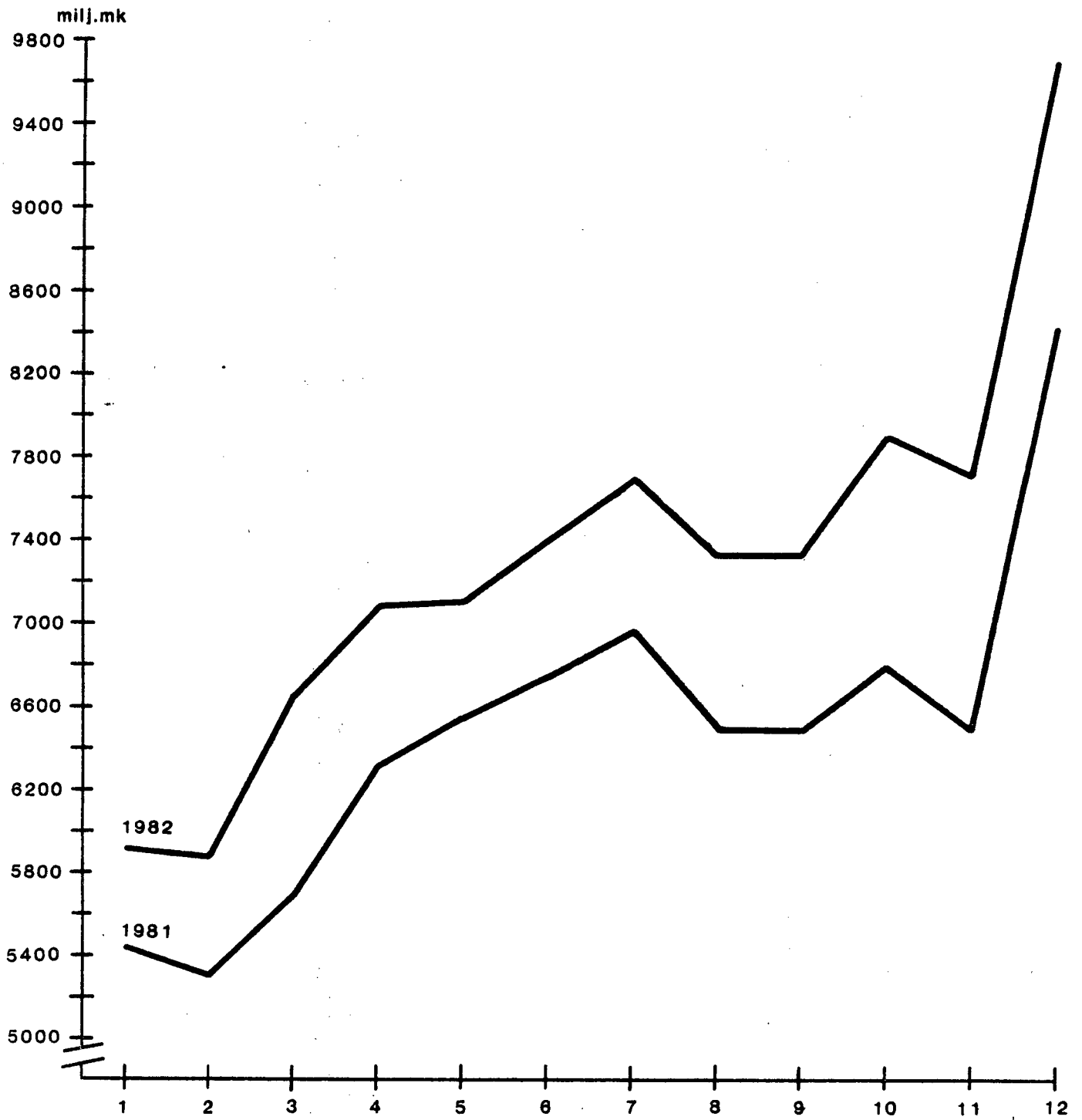
Partihandelns försäljning år 1981-82 (milj.mk)



Kuvio 2

Vähittäiskaupan myynti v. 1981-82 (milj.mk)

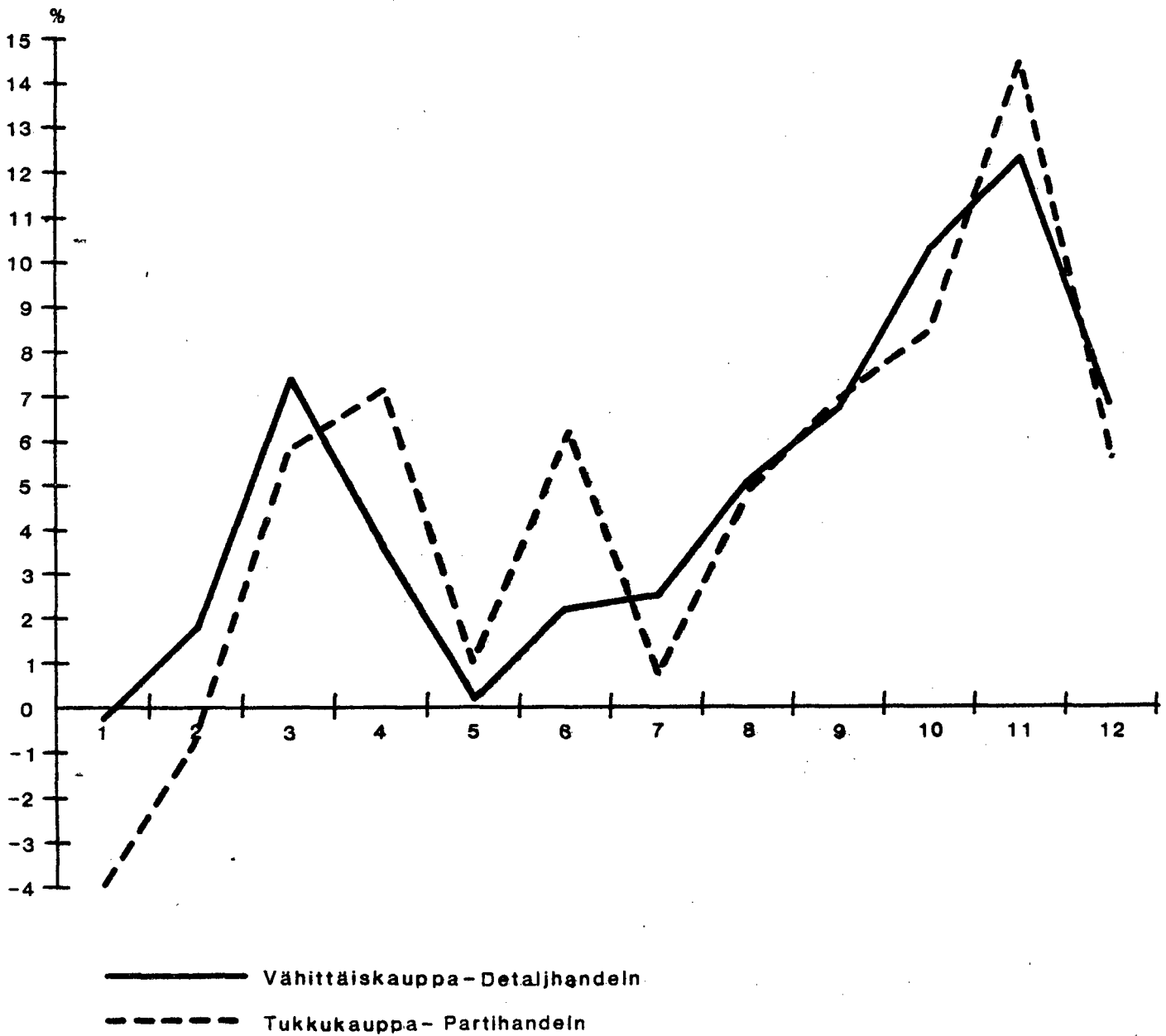
Detaljhandels försäljning år 1981-82 (milj.mk)



Kuvio 3

Tukku -ja vähittäiskaupan myynnin määrän %-muutokset v.1982 edellisen vuoden vastaavasta kuukaudesta.

% -förändringar år 1982 i parti -och detaljhandels försäljningsvolym jämfört med samma månad föregående år



TUKKUKAUPAN HYNTI VUONNA 1982 MHK:NA - PARTIHADELNS FÖRSÄLJNING ÅR 1982 I MHK

TOIMIALA - NÄRINGSGRÉN	I	II	III	IV	V	VI	VII	VIII	IX	X	XI	XII	I-XII
61 KOKK TUKKUKAUPPA MELA PARTIHADELN	8704	9473	11059	10865	10737	10810	9246	10771	11988	12309	12358	13269	131587
6110 VLEISTUKKUKAUPPA ALLMÄN PARTIHADEL	2596	2837	3338	3464	3365	3342	3100	3407	3719	3897	3781	3964	40809
6120 RAVIN D- JA NAUTINTOAINEKAUPPA HANDEL MED LIVS- OCH NJUTNINGSMEDEL	1112	1212	1390	1461	1395	1427	1375	1384	1631	1651	1512	1754	17302
6130 TEKST.-, VAAT.- JA NAMKATAVARAKAUPPA HANDEL MED TEXT.-, BEKLÄDN., LADERVAR.	110	119	168	170	137	101	61	195	217	176	154	117	1724
6141 RAUTA- JA RAKENNUSTARVIKEKAUPPA HANDEL MED JÄRN- OCH BYGGNADSVAROR	463	494	629	643	714	674	552	656	711	657	716	709	7619
6142 SÄHKÖ- JA RADIODARVIKEKAUPPA HANDEL MED EL- OCH RADIOARTIKLAR	285	310	352	325	315	322	236	347	418	439	446	486	4279
6150 AUTGALAN KAUPPA HANDEL MED BILAR OCH BILFÖRÖDENHETER	529	623	752	747	671	703	568	616	710	889	806	838	8455
6161 POLTTOAINEKAUPPA HANDEL MED BRÄNSLEN	1438	1455	1456	1304	1299	1442	1229	1383	1651	1417	1702	1733	17509
6162 INVESTITIIV. JA RAAKA-AINEKAUPPA HANDEL MED MASKIN-, METALL-, RÄVAROR	1095	1226	1546	1310	1387	1435	969	1309	1414	1493	1536	1751	16473
6164 PUUTAVARAKAUPPA HANDEL MED TRÄVAROR	108	152	173	194	182	228	229	274	222	188	229	346	2527
6169 MUU TUOTANTOTARVIKEKAUPPA ANNAN HANDEL MED PRODUKTIONSVAROR	408	465	570	602	630	537	472	529	619	748	649	727	6958
6171 LÄÄKE- JA KEMIKAALITAVAROIDEN KAUPPA HANDEL MED MEDICINAL OCH KEMIKALIEV.	205	186	210	207	202	199	172	220	220	225	225	273	2545
6179 MUU TUKKUKAUPPA ANNAN PARTIHADEL	355	394	475	438	439	400	282	449	455	529	601	569	5387

TUKKUKAUPAN ARVOINDEKSIT JA ARVONMUUTOS - PARTIHADELNS VÄRDEINDEXAR OCH VÄRDEFÖRÄNDRING  
VUOSI 1982 - ÅR 1982

		ARVOINDEKSIT - VÄRDEINDEX (1980=100)											ARVON- MUUTOS VÄRDE- FÖRÄNDR. 1982/1981		
		I	II	III	IV	V	VI	VII	VIII	IX	X	XI	XII	I-XII	
TOIMIALA - NÄRINGSREN															
61	KOKO TUKKUKAUPPA HELA PARTIHADELN	100	109	128	125	124	125	107	124	138	142	143	153	126	10.7
6110	YLEISTUKKUKAUPPA ALLMAN PARTIHADEL	97	106	125	130	126	125	116	128	139	146	142	148	127	11.5
6120	RAVINTU- JA NAUTINTAINEKAUPPA HANDEL MED LIVS- OCH NJUTNINGSMEDEL	107	116	133	140	134	137	132	133	157	158	145	168	138	15.5
6130	TEKST.-, VAAT.- JA NAHKATAVARAKAUPPA HANDEL MED TEXT., BEKLÄDN., LÄDERVAR.	90	97	137	139	112	82	50	160	178	143	125	95	117	5.9
6141	KAUTA- JA RAKENNUSIARVIKEKAUPPA HANDEL MED JÄRN- OCH BYGGNADSVAROR	96	103	131	134	148	140	115	136	148	136	149	147	132	15.3
6142	SÄHKÖ- JA RADIOTARVIKEKAUPPA HANDEL MED EL- OCH RADIOARTIKLAR	105	115	130	120	117	119	87	128	155	162	165	180	132	12.4
6150	AUTOALAN KAUPPA HANDEL MED BILAR OCH BILFÖRÖDENHETER	99	117	141	140	126	131	106	115	133	166	151	157	132	14.7
6161	POLTTICAINEKAUPPA HANDEL MED BRÄNSLEN	122	123	123	110	110	122	104	117	140	120	144	147	123	2.6
6162	INVESTOINTITAV. JA RAAKA-AINEKAUPPA HANDEL MED MASKIN-, METALL-, RÄVAROR	90	101	127	108	114	118	80	108	117	123	127	144	113	6.5
6164	PUUTAVARAKAUPPA HANDEL MED TRÄVAROR	48	67	77	86	81	101	102	122	99	84	102	153	93	3.7
6169	MUU TUOTANTOTARVIKEKAUPPA ANNAN HANDEL MED PRODUKTIONSVAROR	101	115	141	149	156	133	117	131	153	185	161	180	143	19.2
6171	LÄÄKE- JA KEMIKAALITAVAROIDEN KAUPPA HANDEL MED MEDICINAL OCH KEMIKALIEV.	131	119	134	132	129	127	110	141	141	144	144	175	136	14.1
6179	MUU TUKKUKAUPPA ANNAN PARTIHADEL	96	106	128	118	119	108	76	121	123	143	162	154	121	11.2

TUKKUKAUPAN MÄÄRÄINDEKSIT JA MÄÄRÄNHUUTUS - PARTIHANDELNS VOLYMINDEKAR OCH VOLYMFÖRÄNDRING  
VUOSI 1982 - ÅR 1982

		MÄÄRÄINDEKSIT - VOLYMINDEX (1980=100)											MÄÄRÄN- MUUTOS VOLYH- FÖRÄNDR. 1982/1981		
TOIMIALA - NÄRINGSGREN		I	II	III	IV	V	VI	VII	VIII	IX	X	XI	XII	I-XII	
61	KOKO TUKKUKAUPPA HELA PARTIHANDELN	88	95	112	109	107	108	92	107	119	120	120	127	109	4.9
6110	YLEISJUUKKAUPPA ALLMAN PARTIHANDEL	84	91	107	109	106	105	97	107	116	120	115	120	106	5.0
6120	RAVINTO- JA NAUTINTAINEKAUPPA HANDEL MED LIVS- OCH NJUTNINGSMEDEL	88	96	108	112	107	110	106	107	125	125	114	132	111	6.7
6130	TEKST-, VAAT- JA NAHKATAVARAKAUPPA HANDEL MED TEXT., BEKLÄDN., LÄDERVAR.	81	87	122	122	98	72	44	139	154	121	105	80	102	-1.8
6141	RAUTA- JA RAKENNUSTARVIKEKAUPPA HANDEL MED JÄRN- OCH BYGNADSVAROR	88	94	119	121	133	125	102	121	132	119	129	128	118	8.3
6142	SÄHKÖ- JA RADIOJARVIKEKAUPPA HANDEL MED EL- OCH RADIOARTIKLAR	104	113	129	118	115	118	86	127	153	158	160	174	130	11.0
6150	AUTOALAN KAUPPA HANDEL MED BILAR OCH BILFÖRNÖDENHETER	93	110	131	129	115	121	98	107	124	153	138	143	122	12.0
6161	POLTTAINEKAUPPA HANDEL MED BRÄNSLEN	101	103	107	98	98	108	92	104	123	102	122	114	106	-0.3
6162	INVESTOINTITAV. JA RAAKA-AINEKAUPPA HANDEL MED MASKIN-, METALL-, RÄVAROR	83	92	115	97	102	106	71	96	104	108	111	125	101	0.1
6164	PUUTAVARAKAUPPA HANDEL MED TRÄVAROR	45	62	70	78	73	89	89	104	84	71	65	130	82	-3.2
6169	MUU TUOTANTOTARVIKEKAUPPA ANNAN HANDEL MED PRODUKTIONSVAROR	90	101	123	130	136	117	104	116	135	161	137	154	125	15.9
6171	LÄÄKE- JA KEMIKAALITAVAROIDEN KAUPPA HANDEL MED MEDICINAL OCH KEMIKALIEV.	114	103	116	114	111	109	94	118	116	119	119	143	115	4.5
6179	MUU TUKKUKAUPPA ANNAN PARTIHANDEL	85	95	113	104	103	95	67	106	107	122	138	129	105	4.6

Tukkukaupan myynti tavararyhmittäin 1982 I - XII (mmk)  
Parthandelns försäljning enligt varugrupp 1982 I - XII

Tavararyhmä Varugrupp	Myynti - Försäljning												
	I	II	III	IV	V	VI	VII	VIII	IX	X	XI	XII	I-XII
Elintarvikkealan tavaram. tavarat - Varor i livsmedelsbranschens sortiment .....	2210.6	2284.0	2593.5	2660.7	2586.4	2766.2	2741.3	2760.4	2760.4	2709.3	2896.9	3103.4	32073.2
Vilja, rehut, siemenet ja lannoitteet - Spannmål, foder, utsäde och gödselmedel .....	577.8	699.7	814.3	918.0	842.3	676.1	633.9	669.3	1181.2	1553.3	972.8	1128.7	10667.4
Rauta-alan tavarat - Varor i järnhandelsbranschens sortiment .....	1517.3	1618.3	2087.1	2014.8	2116.7	2162.2	1656.4	2061.1	2268.6	2206.1	2286.0	2418.7	24413.5
Tekstiili-, jalkine- ja turkisaalan tavarat - Varor i tekstil-, skodons- och pälsvarubranschens sortiment .....	299.7	329.7	437.1	431.8	347.4	266.9	203.2	482.6	540.9	480.5	416.1	272.1	4508.1
Muut tavarat - Andra varor .....	4099.0	4541.2	5127.0	4839.6	4843.7	4938.3	4010.8	4797.2	5237.4	5359.6	5785.6	6345.5	59924.9
<b>Myynti yhteensä - Försäljning sammanlagt</b>	<b>8704.4</b>	<b>9472.8</b>	<b>11059.1</b>	<b>10864.9</b>	<b>10736.6</b>	<b>10809.6</b>	<b>9245.6</b>	<b>10770.7</b>	<b>11988.4</b>	<b>12308.8</b>	<b>12357.6</b>	<b>13268.5</b>	<b>131587.1</b>
Muutos edelliseen vuoteen %: Förändring från föregående år i %													
Tavararyhmä Varugrupp	I	II	III	IV	V	VI	VII	VIII	IX	X	XI	XII	I-XII
Elintarvikkealan tavaram. tavarat - Varor i livsmedelsbranschens sortiment .....	14.3	12.3	18.1	19.1	12.6	15.7	14.0	8.7	13.9	7.5	21.3	15.2	14.3
Vilja, rehut, siemenet ja lannoitteet - Spannmål, foder, utsäde och gödselmedel .....	-1.2	27.1	38.0	38.3	6.6	21.8	7.0	28.0	30.2	35.8	38.5	41.3	27.0
Rauta-alan tavarat - Varor i järnhandelsbranschens sortiment .....	-6.3	-2.1	10.3	12.7	2.1	6.8	-3.3	5.6	8.3	10.5	19.4	17.9	7.2
Tekstiili-, jalkine- ja turkisaalan tavarat - Varor i tekstil-, skodons och pälsvarubranschens sortiment .....	10.6	13.6	27.4	29.4	19.2	21.3	15.3	14.4	17.2	21.5	20.6	3.8	18.3
Muut tavarat - Andra varor .....	5.6	4.9	5.7	5.9	5.0	9.3	2.6	8.1	4.8	10.8	17.7	6.7	7.4
<b>Myynti yhteensä - Försäljning sammanlagt</b>	<b>5.0</b>	<b>6.9</b>	<b>12.0</b>	<b>13.2</b>	<b>6.7</b>	<b>11.3</b>	<b>5.2</b>	<b>9.1</b>	<b>10.2</b>	<b>13.0</b>	<b>20.4</b>	<b>12.9</b>	<b>10.7</b>

## TUOKKUKAUPAN HENKILÖSTÖ - PARTIHANDELNS PERSONAL

## HENKILÖSTÖ - PERSONALEN

TYÖTUNNIT KESKIMÄÄRIN -  
ARBETSTIMMAR I MEDEL TAL

VUGSI 1982 - ÅR 1982

## TGIMIALA - NÄRINGSRE

	HENKILÖSTÖ - PERSONALEN			TYÖTUNNIT KESKIMÄÄRIN - ARBETSTIMMAR I MEDEL TAL		
	YHTEENSÄ ED. V.	MUUTOS ED. V.	OSA-AIKA FÖRÄNDR. FG. ÅR	YHTEENSÄ ED. V.	MUUTOS ED. V.	OSA-AIKA FÖRÄNDR. FG. ÅR
61 KOKK TUOKKUKAUPPA PELA PARTIHANDELN	85930	0.3	3550	158	0.2	71
6110 YLEISTUOKKUKAUPPA ALLMÄN PARTIHANDEL	16600	-2.0	140	164	0.3	83
6120 RAVINTO- JA NAUTINTOAINEKAUPPA HANDEL MED LIVS- OCH NJUTNINGSMEDEL	8890	4.0	670	156	-0.1	82
6130 TEKST., VAAT.- JA NAHKATAVARAKAUPPA HANDEL MED TEXT., BEKLÄDN., LÄDERVAR.	2070	-1.4	220	152	-0.6	69
6141 RAUTA- JA RAKENNUSSTARVIKEKAUPPA HANDEL I MED JÄRN- OCH BYGGNADSVAROR	6600	0.3	320	157	-3.3	59
6142 SÄHKÖ- JA RADIOTARVIKEKAUPPA HANDEL MED EL- OCH RADIOARTIKLAR	4910	-0.2	230	158	1.4	75
6150 AUTCALAN KAUPPA HANDEL MED BILAR OCH BILFÖRÖDENHETER	4860	0.8	180	158	0.4	76
6161 POLTTOAINEKAUPPA HANDEL MED BRÄNSLEN	3680	-5.8	120	158	-0.7	75
6162 INVESTITIV. JA RAAKA-AINEKAUPPA HANDEL MED MASKIN-, METALL-, RAVAROR	19250	2.3	580	156	0.6	56
6164 PUUTAVARAKAUPPA HANDEL MED TRÄVAROR	2540	-9.0	70	154	1.1	70
6169 PUU TLOTANTOTARVIKEKAUPPA ANNAN HANDEL MED PRODUKTIONSVAROR	5230	2.7	300	159	1.8	68
6171 LÄÄKE- JA KEMIKAALITAVAROIDEN KAUPPA HANDEL MED MEDICINAL OCH KEMIKALIEV.	3370	2.5	220	151	1.0	77
6179 MUU TUOKKUKAUPPA ANNAN PARTIHANDEL	7970	1.2	540	155	0.3	71

## TUUKKAUPAN HENKILÖSTÖ - PARTIHADELNS PERSONAL

## I. NELJÄNNE 1982 - 1. KVARTALET 1982

## TOIMIALA - NÄRINGSÖREN

	HENKILÖSTÖ - PERSONALEN				TYÖTUNNIT KESKIMÄÄRIN - ARBETSTIMMAR I MEDELTA			
	HELMIKUU - FEBRUARI		HELMIKUU - FEBRUARI		YHTEENSÄ MUUTOS OSA-AIKA ED. V.		YHTEENSÄ MUUTOS OSA-AIKA ED. V.	
	TOTALT	FÖRÄNDR.- FG. ÅR	TOTALT	FÖRÄNDR.- FG. ÅR	TOTALT	FÖRÄNDR.- FG. ÅR	TOTALT	FÖRÄNDR.- FG. ÅR
61 KOKK TUUKKAUPPA HELA FARTIHADELN	85410	0.9	3490	6.3	155	-0.9	69	-1.7
6110 YLEISTUUKKAUPPA ALLMÅN PARTIHADEL	17060	1.4	140	3.8	162	-0.5	79	-3.4
6120 RAVINTO- JA NAUTINTOAINEKAUPPA HANDEL MED LIVS- OCH NJUTNINGSMEDEL	8530	3.6	570	0.9	156	-0.5	79	-2.6
6130 TEKST-, VAAT- JA NAHKATAVARAKAUPPA HANDEL MED TEXT-, BEKLÄDN., LÄDERVAR.	2080	1.0	210	17.3	148	-1.2	66	-5.3
6141 RAUTA- JA RAKENNUSSTARVIKEKAUPPA HANDEL MED JÄRN- OCH BYGGNADSVAROR	6350	0.2	320	46.5	153	-5.1	59	13.7
6142 SÄPKÖ- JA RADIOTARVIKEKAUPPA HANDEL MED EL- OCH RADIOARTIKLAR	4910	1.4	240	-19.1	154	0.1	79	7.1
6150 AUTCALAN KAUPPA HANDEL MED BILAR OCH BILFÖRNÖDENHETER	4880	-0.5	170	14.7	153	-0.7	73	4.7
6161 POLTTOAINEKAUPPA HANDEL MED BRÄNSLEN	3690	-5.0	130	-4.7	157	0.6	73	9.1
6162 INVESTITINTAV. JA RAAKA-AINEKAUPPA HANDEL MED MASKIN-, METALL-, RAVAROR	19030	2.0	530	-3.1	153	0.4	59	-0.4
6164 PUUTAVARAKAUPPA HANDEL MED TRÄVAROR	2470	-12.2	80	28.8	150	-2.0	64	-38.1
6169 MUU ILOTANTOTARVIKEKAUPPA ANNAN HANDEL MED PRODUKTIONSVAROR	5200	3.5	340	-11.0	154	0.6	69	14.6
6171 LÄÄKE- JA KEMIKAALITAVAROIDEN KAUPPA HANDEL MED MEDICINAL OCH KEMIKALIEV.	3310	0.9	210	44.8	145	-3.8	75	-8.6
6179 MUU TUUKKAUPPA ANNAN PARTIHADEL	7990	1.8	600	16.6	151	-2.9	66	-11.9

## TUKKUKAUFAN HENKILÖSTÖ - PARTIHANDELNS PERSONAL

## 2. NELJÄNNIS 1982 - 2. KVARTALET 1982

## TOIMIALA - NÄRINGSGRÉN

	HENKILÖSTÖ - PERSONALEN				TYÖTUNNIT KESKIMÄÄRIN - ARBETSTIMMAR I MEDEL TAL				
	TUOKOKUU - MAJ % YHTEENSÄ MUUTOS ED. V.	OSA-AIKA % YHTEENSÄ MUUTOS ED. V.	DELTIDS- FÖRÄNDR. FG. ÅR	TOTALT	TUOKOKUU - MAJ % YHTEENSÄ MUUTOS ED. V.	OSA-AIKA % YHTEENSÄ MUUTOS ED. V.	DELTIDS- FÖRÄNDR. FG. ÅR	TOTALT	FÖRÄNDR.- FG. ÅR
61 KOKO TUKKUKAUPPA HELA PARTIHANDELN	85860	-0.1	3460	6.1	158	0.8	73	7.3	
6110 YLEISJUOKKUKAUPPA ALLMÄN PARTIHANDEL	16390	-3.4	140	-6.3	164	1.1	84	2.4	
6120 RAVINTO- JA NAUTINTOAINEKAUPPA HANDEL MED LIVS- OCH NJUTNINGSMEDEL	8730	2.2	590	9.0	160	3.7	94	26.3	
6130 TEKST-, VAAT- JA NAHKATAVARAKAUPPA HANDEL MED TEXT-, BEKLÄDN., LÄDERVAR.	2070	0.7	200	9.5	154	-0.7	68	-5.5	
6141 RAUTA- JA RAKENNUSTARVIKEKAUPPA HANDEL MED JÄRN- OCH BYGGNADSVAROR	6610	0.5	360	65.7	158	-2.3	64	-0.9	1.9
6142 SÄHKÖ- JA RADIOTARVIKEKAUPPA HANDEL MED EL- OCH RADIOARTIKLAR	4910	0.3	220	-14.1	158	1.7	78	10.1	
6150 AUTALAN KAUPPA HANDEL MED BILAR OCH BILFÖRNÖDENHETER	4810	-0.1	150	-1.4	160	1.5	77	8.8	
6161 POLTTOAINEKAUPPA HANDEL MED BRÄNSLEN	3770	-4.6	130	-10.6	159	-0.9	73	4.6	
6162 INVESTITITAV. JA RAAKA-AINEKAUPPA HANDEL MED MASKIN-, METALL-, RÄVAROR	19230	1.2	650	10.1	156	0.8	55	1.7	
6164 PUUTAVARAKAUPPA HANDEL MED TRÄVAROR	2570	-10.9	60	-44.2	157	1.2	76	12.5	
6169 MUU TUOTANTOTARVIKEKAUPPA ANNAN HANDEL MED PRODUKTIONSVAROR	5360	4.1	320	-11.5	159	0.4	64	-13.5	
6171 LÄÄKE- JA KEHUKAALITAVAROIDEN KAUPPA HANDEL MED MEDICINAL OCH KEHUKALIEV.	3350	0.9	220	43.7	150	-1.0	82	4.7	
6179 MUU TUKKUKAUPPA ANNAN PARTIHANDEL	8130	3.1	490	3.4	156	0.8	77	18.9	

TUKKUKAUPAN HENKILÖSTÖ - PARTIHANDELNS PERSONAL

3. NELJÄNNE 1982 - 3. KVÄRTALET 1982

TOIMIALA - NÄRINGSGRÉN

		HENKILÖSTÖ - PERSONALEN				TYÖTUNNIT KESKIMÄÄRIN - ARBETSTIMMAR I MEDELTALET			
		ELOKUU - AUGUSTI		ELOKUU - AUGUSTI		YHTEENSÄ MUUTOS		YHTEENSÄ MUUTOS	
		ED. V.	OSA-AIKA	ED. V.	OSA-AIKA	ED. V.	OSA-AIKA	ED. V.	OSA-AIKA
		FÖRÄNDR. FG. ÅR	DELTIDS.	FÖRÄNDR. FG. ÅR	DELTIDS.	FÖRÄNDR. FG. ÅR	DELTIDS.	FÖRÄNDR. FG. ÅR	DELTIDS.
61	KOKKE TUKKUKAUPPA HELA PARTIHANDLEN	86560	0.2	3630	8.6	158	0.6	69	-6.3
6110	YLEISTUKKUKAUPPA ALLMÄN PARTIHANDEL	16540	-2.3	150	1.4	163	1.6	84	-1.9
6120	RAVINTO- JA NAUTINTOAINEKKAUPPA HANDEL MED LIVS- OCH NJUTNINGSMEDEL	9210	4.4	760	46.0	153	-1.6	77	-9.2
6130	TEKST., VAÄT.- JA NAHKATÄVARAKAUPPA HANDEL MED TEXT., BEKLÄDN., LÄDERVAR.	2050	-5.3	220	20.3	153	-0.8	76	10.7
6141	RAUTA- JA RAKENNUSTÄRVIKEKAUPPA HANDEL MED JÄRN- OCH BYGNADSVAROR	6750	0.6	330	76.3	157	-4.0	46	-33.4
6142	SAHKÖ- JA RADIOTÄRVIKEKAUPPA HANDEL MED EL- OCH RADIOPARTIKLAR	4850	-2.0	230	-12.0	159	1.4	68	-7.9
6150	AUTCALAN KAUPPA HANDEL MED BILAR OCH BILFÖRÖDENHEITER	4900	2.1	170	14.5	159	1.3	69	2.7
6161	POLITTOAINEKKAUPPA HANDEL MED BRÄNSLEN	3710	-5.4	120	-10.9	158	-1.3	82	17.8
6162	INVESTOINTITÄV. JA RAAKA-AINEKAUPPA HANDEL MED MASKIN-, METALL-, RÄVAROR	19320	2.0	580	13.8	157	0.5	56	-1.2
6164	PUUTÄVARAKAUPPA HANDEL MED TRÄVAROR	2640	-7.3	70	-65.1	154	3.0	76	-5.1
6169	MUU TUOTANTÖRVIKEKAUPPA ANNAN HANDEL MED PRODUKTIONSVAROR	5280	1.8	280	-27.2	160	3.8	66	-12.6
6171	LÄÄKE- JA KEMIKAALITÄVAROIDEN KAUPPA HANDEL MED MEDICINAL OCH KEMIKALIEV.	3420	5.3	240	72.8	152	4.7	72	-7.6
6179	MUU TUKKUKAUPPA ANNAN PARTIHANDEL	7950	0.2	540	-9.0	155	0.9	72	-2.1

TUKKUKAUFAN HENKILÖSTÖ - PARTIHANDELNS PERSONAL

		HENKILÖSTÖ - PERSONALEN				TYÖTUNNIT KESKIMÄÄRIN - ARBETSTIMMAR I MEDELTALET			
		MARRASKUU - NOVEMBER		MARRASKUU - NOVEMBER		YHTEENSÄ MUUTOS OSA-AIKA		YHTEENSÄ MUUTOS OSA-AIKA	
		ED. V.	OSA-AIKA	ED. V.	OSA-AIKA	ED. V.	OSA-AIKA	ED. V.	OSA-AIKA
		FÖRÄNDR. DELTIDS.		FÖRÄNDR. DELTIDS.		FÖRÄNDR. DELTIDS.		FÖRÄNDR. DELTIDS.	
		FG. ÅR	FG. ÅR	FG. ÅR	FG. ÅR	FG. ÅR	FG. ÅR	FG. ÅR	FG. ÅR
61	KOKC TUKKUKAUPPA PELA PARTIHANDELN	85880	0.4	3610	3.0	161	0.3	72	-3.3
6110	YLEISTUKKUKAUPPA ALLMÄN PARTIHANDEL	16430	-3.7	120	-16.2	167	-0.9	87	1.4
6120	RAVINTO- JA NAUTINTOAINEKAUPPA HANDEL MED LIVS- OCH NJUTNINGSMEDEL	9090	5.9	770	31.4	157	-1.7	79	-5.2
6130	TEKST., VAAT.- JA NAHKATAVARAKAUPPA HANDEL MED TEXT., BEKLÄDN., LÄDERVAR.	2110	-1.6	250	9.5	154	0.2	67	-3.7
6141	RAUTA- JA RAKENNUSTARVIKEKAUPPA HANDEL MED JÄRN- OCH BYGGNADSVAROR	6710	0.3	270	-5.9	162	-1.9	68	-8.5
6142	SÄHKÖ- JA RADIOSTARVIKEKAUPPA HANDEL MED EL- OCH RADIOARTIKLAR	4970	-0.6	230	-15.3	162	2.5	77	-1.7
6150	AUTALAN KAUPPA HANDEL MED BILAR OCH BILFÖRNÖDENHETER	4870	1.8	230	38.4	158	-0.8	82	-6.7
6161	POLTTOAINEKAUPPA HANDEL MED BRÄNSLEN	3570	-8.1	120	-18.4	159	-1.0	72	6.8
6162	INVESTOINTITAV. JA RAAKA-AINEKAUPPA HANDEL MED MASKIN-, METALL-, RÄVAROR	19440	3.9	570	10.1	160	0.8	54	-11.7
6164	PUUTAVARAKAUPPA HANDEL MED TRÄVAROR	2470	-5.4	80	-34.2	157	2.3	64	-14.6
6169	MUU TUOTANTOTARVIKEKAUPPA ANNAN HANDEL MED PRODUKTIONSVAROR	5090	1.2	280	-15.5	164	2.3	73	-7.8
6171	LÄÄKE- JA KEMIKAALITAVAROIDEN KAUPPA HANDEL MED MEDICINAL OCH KEMIKALIEV.	3400	2.9	210	-3.3	157	4.3	80	1.7
6179	MUU TUKKUKAUPPA ANNAN PARTIHANDEL	7800	-0.2	540	-1.8	158	2.4	71	7.7

VÄHITTÄISKAUPAN MYNTI VUONNA 1982 MMK:NA - DETALJHANDELNS FÖRSÄLJNING ÅR 1982 I MMK

TOIMIALA - NÄRINGSRE	I	II	III	IV	V	VI	VII	VIII	IX	X	XI	XII	I-XII
62 KOKO VÄHITTÄISKAUPPA HELA DETALJHANDELN	5910	5871	6651	7083	7097	7391	7686	7316	7314	7881	7692	9680	87571
6211 TAVARATALOKAUPPA VAKUHUSHANDEL	713	685	802	856	889	907	943	890	872	948	934	1451	10891
6212 SEKATAVARAIN KAUPPA DIVERSEHANDEL	413	449	519	570	629	650	777	699	656	659	620	816	7455
622 ELINTARVIKKEIDEN KAUPPA LIVSMEDELSHANDEL	1380	1382	1546	1641	1583	1679	1792	1665	1616	1632	1632	1982	19527
6221 ELINTARVIKKEIDEN YLEISVÄH-KAUPPA ALLMÅN LIVSMEDELSDETALJHANDEL	1208	1218	1359	1449	1379	1492	1577	1460	1419	1432	1433	1765	17191
6222 MAITO-,LEIPÄ-,LIHA-,VIHANNESKAUPPA NJÜLK-,BRÖD-,KÖTT-,GRÖNSAKSHANDEL	60	62	72	74	72	72	88	77	76	78	76	89	895
6224 MUU ELINTARVIKKEIDEN KAUPPA ANNAN HANDEL MED LIVSMEDEL	112	101	114	118	132	114	127	128	121	123	123	128	1441
6230 ALKOHOLJUOMIEN KAUPPA HANDEL MED ALKOHOLDRYCKER	339	363	403	510	367	528	558	457	428	469	455	686	5563
624 TEKSTILI-,VAATETUS- JA JALKINEKAUPPA TEXTIL-, BEKLÄDNADS- OCH SKOHANDEL	407	304	338	376	429	377	378	349	377	488	464	612	4898
6240 TEKSTILI- JA VAATETUSKAUPPA TEXTIL- OCH BEKLÄDNADSHANDEL	348	268	295	319	368	330	327	303	324	412	406	540	4239
6245 JALKINEIDEN KAUPPA SKOHANDEL	60	36	43	57	61	47	51	45	53	75	58	72	659

VÄHITTÄISKAUPAN MYNTI VUONNA 1982 MMK:NA - DETALJHANDELNS FÖRSÄLJNING ÅR 1982 I MMK

JATKO - FORTSÄTTNING

	I	II	III	IV	V	VI	VII	VIII	IX	X	XI	XII	I-XII
TOIMIALA - NÄRINGSSEKTOR													
625 RAUTA-ALAN KAUPPA HANDEL MED JÄRNVAROR	422	432	510	523	602	618	652	660	648	637	664	894	7265
6251 RAUTA- JA RAKENNUSTARVIK. KAUPPA HANDEL MED JÄRN- OCH BYGGNADSVAROR	178	183	233	256	329	340	346	336	347	316	309	363	3535
6253 SÄHKÖALAN TARVIKKEIDEN KAUPPA DETALJHANDEL MED ELVAROR	176	185	195	166	166	181	209	230	227	253	289	418	2694
6259 MUU RAUTA-ALAN KAUPPA ANNAN HANDEL MED JÄRNVAROR	67	64	81	102	108	97	98	94	75	69	67	114	1036
6260 HUONEKALU- JA MUU SISUSTUSTARV.KAUPPA HANDEL MED MÖBLER OCH ANNAN INREDN.	119	122	145	124	119	128	116	147	160	160	181	211	1732
6271 AUTGALAN KAUPPA HANDEL MED BILAR OCH BILFÖRÖNDENHETER	1030	1079	1240	1319	1217	1249	1195	1175	1305	1597	1482	1357	15247
6272 HUOLTAHOTOIMINTA SERVILESTATIONSVERKSAMHET	633	625	678	679	713	756	815	758	732	766	721	824	8699
6281 APTEEKKITAVARAIN KAUPPA APOTEKSVARUHANDEL	144	130	140	155	143	144	138	132	149	157	152	168	1751
6282 KEMIKAALITAVARAIN KAUPPA KEMIKALIEVARUHANDEL	20	22	25	24	24	23	24	23	23	23	26	43	300
6291 KIRJOJEN JA PAPERITAVARAIN KAUPPA HANDEL MED BÖCKER OCH PAPPERSVAROR	100	89	77	91	124	84	71	118	115	97	112	214	1292
6292 KULTASEPÄNTEOSTEN JA KELLOJEN KAUPPA HANDEL MED GULDSEDSVAROR OCH UR	37	33	42	38	55	54	50	57	46	48	49	111	620
6293 VALGKUV., OPTIS.-, TERV.H.-ALAN KAUPPA HANDEL N. FOTO-, OPT.-, HÄLSÖVÄRSART.	53	58	64	60	61	68	74	74	69	67	65	96	810
6294 KUKKA- JA SIEMENKAUPPA BLOMSTER- OCH FRÖHANDEL	34	37	44	44	66	42	29	31	31	39	41	61	500
6299 MUU VÄHITTÄISKAUPPA ANNAN DETALJHANDEL	67	63	79	71	76	84	74	83	87	93	93	152	1021

VÄHITTÄISKAUPAN ARVOINDEKSIT JA ARVONMUUTOS - DETALJHANDELNS VÄRDEINDEXAR OCH VÄRDEFÖRÄNDRING  
VUOSI 1982 - ÅR 1982

	ARVOINDEKSIT - VÄRDEINDEX (1980=100)											ARVON- MUUTOS VÄRDE- FÖRÄNDR. 1982/1981	
	I	II	III	IV	V	VI	VII	VIII	IX	X	XI		XII
TOIMIALA - NÄRINGSGRÉN	101	101	114	122	122	132	126	126	136	136	166	126	12.9
62 KOKK VÄHITTÄISKAUPPA HELÄ DETALJHANDELN	103	99	115	123	128	131	136	128	137	134	209	131	13.3
6211 TAVARAT ALOKKAUPPA VARUKUSHANDEL	80	87	100	110	121	125	150	135	127	120	157	120	7.4
6212 SEKATJVARAIN KAUPPA DIVERSEHANDEL	98	98	110	116	112	119	127	118	116	116	140	115	12.6
622 ELINTARVIKKEIDEN KAUPPA LIVSMEDELSHANDEL	96	96	108	115	109	118	125	116	113	113	140	113	13.1
6221 ELINTARVIKKEIDEN YLEISVÄH.KAUPPA ALLMÄN LIVSMEDELSDETALJHANDEL	101	106	122	125	122	123	149	130	132	129	151	127	13.1
6222 MAITO-,LEIPÄ-,LIHA-,VIHANNE SKAUPPA MJÖLK-,BRÖD-,KÖTT-,GRÖNSAKSHANDEL	125	112	128	132	147	128	142	142	137	137	143	134	7.0
6224 MUU ELINTARVIKKEIDEN KAUPPA ANNAN HANDEL MED LIVSMEDEL	94	101	112	141	102	146	155	127	119	130	126	128	13.8
6230 ALKOHOLIJUOMIEN KAUPPA HANDEL MED ALKOHOLDRYCKER	110	82	92	102	116	102	102	94	102	132	126	111	5.3
624 TEKSTIILI-,VAATETUS- JA JALKINEKAUPPA TEXTIL-, BEKLÄDNADS- OCH SKOHANDEL	111	86	95	102	118	106	105	97	104	132	130	113	6.1
6240 TEKSTIILI- JA VAATETUSKAUPPA TEXTIL- OCH BEKLÄDNADSHANDEL	104	63	75	99	105	82	89	79	92	131	100	125	-0.1
6245 JALKINEIDEN KAUPPA SKOCHANDEL													

VÄHITTÄISKAUPAN ARVOINDEKSIT JA ARVUNNUOTOS - DETALJHANDELNS VÄRDEINDEXAR OCH VÄRDEFÖRÄNDRING  
VUOSI 1982 - ÅR 1982

JATKO - FORTSÄTTNING		ARVOINDEKSIT - VÄRDEINDEX (1980=100)											ARVON- MUUTOS VÄRDE- FÖRÄNDR. 1982/1981		
TOIMIALA - NÄRINGSREN		I	II	III	IV	V	VI	VII	VIII	IX	X	XI	XII	I-XII	
625	RAUTA-ALAN KAUPPA HANDEL MED JÄRNVAROR	88	90	106	109	126	129	136	138	135	133	139	187	126	14.1
6251	RAUTIA- JA RAKENNUSTARVIKK. KAUPPA HANDEL MED JÄRN- OCH BYGGNADSVAROR	74	76	96	106	136	141	143	139	143	131	128	150	122	10.5
6253	SÄHKÖALAN TARVIKKEIDEN KAUPPA DETALJHANDEL MED ELVAROR	107	112	118	100	101	109	126	139	137	153	175	253	136	22.3
6259	MUU RAUTA-ALAN KAUPPA ANNAN HANDEL MED JÄRNVAROR	93	88	113	141	149	134	135	130	104	95	92	157	119	7.2
6260	HUONEKALU- JA MUU SISUSTUSTARV.KAUPPA HANDEL MED MÖBLER OCH ANNAN INREDN.	108	110	131	112	107	116	105	133	145	144	164	191	131	10.7
6271	AUTICALAN KAUPPA HANDEL MED BILAR OCH BILFÖRÖDENVETER	114	120	138	146	135	139	132	130	145	177	164	151	141	20.8
6272	HUOLTAMOTOIMINTA SERVICESTATIONSVERKSAMHET	112	110	120	120	126	133	144	134	129	135	127	145	128	9.4
6281	APTEEKKITAVARAIN KAUPPA APOTEKSVARUHANDEL	121	109	118	130	120	121	116	111	125	132	128	141	122	7.8
6282	KEMIKAALITAVARAIN KAUPPA KEMIKALIEVARUHANDEL	96	105	120	117	114	109	116	110	109	113	126	205	120	7.9
6291	KIRJOJEN JA PAPEKITAVARAIN KAUPPA HANDEL MED BÖCKER OCH PAPPERSVAROR	142	126	109	129	177	119	100	167	162	137	159	304	153	13.7
6292	KULTASEPÄNTEOSTEN JA KELLDGEN KAUPPA HANDEL MED GULDSMEDSVAROR DCH UR	87	78	99	89	128	127	117	132	107	112	114	258	120	14.3
6293	VALKOKUV., OPTIS.-, TERV.H.ALAN KAUPPA HANDEL M. FOTO-, OPT., HÄLSOVÄRDSART.	105	114	126	118	121	134	145	147	136	133	128	190	133	9.1
6294	KUKKA- JA SIEMENKAUPPA BLONSTER- OCH FRÖHANDEL	107	117	140	141	210	135	94	98	100	126	131	196	133	14.3
6299	MUU VÄHITTÄISKAUPPA ANNAN DETALJHANDEL	103	96	121	108	117	128	113	126	133	142	142	232	130	14.9

VÄHITTÄISKAUPAN MÄÄRÄINDEKSIT JA MÄÄRÄNNUUTOKSET - DETALJHANDELNS VOLYMINDEXAR OCH VOLYMFÖRÄNDRING  
VUOSI 1982 - ÅR 1982

TOIMIALA - NÄRINGSGRUPP	MÄÄRÄINDEKSIT - VOLYMINDEX (1980=100)												MÄÄRÄN- MUUTOS VOLYMI- FÖRÄNDR. 1982/1981	
	I	II	III	IV	V	VI	VII	VIII	IX	X	XI	XII		I-XII
62 KOKO VÄHITTÄISKAUPPA HELA DETALJHANDELN	88	87	98	103	103	108	111	106	106	114	110	136	106	5.0
6211 TAVARATALOKAUPPA VARUHUSHANDEL	89	85	98	103	106	108	111	106	103	111	109	169	108	4.4
6212 SEKAT VARAIN KAUPPA DIVERSEHANDEL	68	73	83	90	98	101	120	109	102	101	95	125	97	-2.1
622 ELINTARVIKKEIDEN KAUPPA LIVSMEDELSHANDEL	81	81	88	92	88	93	98	92	89	90	89	109	91	0.6
6221 ELINTARVIKKEIDEN YLEISVÄH-KAUPPA ALLMÄN LIVSMEDELSDETALJHANDEL	80	80	87	91	86	93	96	90	87	88	88	108	89	1.0
6222 MÄITTO-, LEIPÄ-, LIHA-, VIHANNESKAUPPA MJÖLK-, BRÖD-, KÖTT-, GRÖNSAKSHANDEL	85	88	98	99	95	96	114	102	101	102	99	117	100	1.0
6224 MUU ELINTARVIKKEIDEN KAUPPA ANNAN HANDEL MED LIVSMEDEL	101	91	102	103	115	100	111	111	105	107	106	108	105	-4.3
6230 ALKOHOLIJUOMIEN KAUPPA HANDEL MED ALKOHOLDRYCKER	75	81	90	113	82	117	124	102	95	104	101	141	102	0.3
624 TEKSTIILI-, VAALETUS- JA JALKINEKAUPPA TEXTIL-, BEKLÄDNADS- OCH SKOHANDEL	98	72	79	87	99	86	87	80	84	109	102	135	93	-1.4
6240 TEKSTIILI- JA VAALETUSKAUPPA TEXTIL- OCH BEKLÄDNADSHANDEL	98	74	81	86	99	89	88	81	85	107	104	139	94	-1.4
6245 JALKINEIDEN KAUPPA SKOHANDEL	96	58	69	90	95	74	80	71	83	119	91	114	87	-0.9

VÄHITTÄISKAUPAN MÄÄRÄINDEKSIT JA MÄÄRÄNMUUTUKSET - DETALJHANDELNS VOLYMINDEXAR OCH VOLYMFÖRÄNDRING  
VUOSI 1982 - ÅR 1982

		MÄÄRÄINDEKSIT - VOLYMINDEX (1980=100)											MÄÄRÄN- MUUTOS VOLYMF- FÖRÄNDR.- 1982/1981		
		I	II	III	IV	V	VI	VII	VIII	IX	X	XI	XII	I-XII	
JATKO - FORTSÄTTNING															
TOIMIALA - NÄRINGSSEKTOR															
625	RAUTA-ALAN KAUPPA HANDEL MED JÄRNVAROR	81	83	98	99	113	115	122	124	121	119	124	167	114	9.5
6251	RAUTA- JA RAKENNUSTARVIKK. KAUPPA HANDEL MED JÄRN- OCH BYGGNADSVAROR	66	68	86	94	119	122	125	121	125	112	109	127	106	3.9
6253	SÄHKÖALAN TARVIKKEIDEN KAUPPA DETALJHANDEL MED ELVAROR	103	108	114	96	95	104	120	133	131	146	166	240	130	20.7
6259	MUU RAUTA-ALAN KAUPPA ANNAN HANDEL MED JÄRNVAROR	82	78	100	125	129	116	117	112	89	81	78	133	103	1.6
6260	HUONEKALU- JA MUU SISUSTUSTARV.KAUPPA HANDEL MED MÖBLER OCH ANNAN INREDN.	102	104	124	104	99	107	95	120	131	130	147	172	119	6.6
6271	AUTCALAN KAUPPA HANDEL MED BILAR OCH BILFÖRÖDENHETER	106	111	126	134	124	129	123	121	134	164	152	134	130	15.9
6272	HUOLTAMOTOMINTA SERVICESTATIONSERKASAMHET	93	92	99	103	108	114	123	114	110	113	106	111	107	4.7
6281	APTEEKKITAVARAIN KAUPPA APOTEKSVARUHANDEL	110	99	106	118	108	109	105	98	108	114	111	122	109	3.1
6282	KEMIKAALITAVARAIN KAUPPA KEMIKALIEVARUHANDEL	81	89	100	96	93	89	94	89	86	90	100	162	98	-1.6
6291	KIRJONEN JA PAPERITAVARAIN KAUPPA HANDEL MED BÖCKER OCH PAPPERSVAROR	116	102	89	98	134	90	76	125	121	102	118	226	116	1.4
6292	KULTASEPÄNTEOSTEN JA KELLOJEN KAUPPA HANDEL MED GULDSMEDSVAROR OCH UR	87	78	99	89	130	129	119	134	108	114	110	249	120	14.9
6293	VALOKLV., OPTIS., TERV.H.ALAN KAUPPA HANDEL M. FOTU-, OPT., HÄLSOVÄRDSART.	94	103	113	105	107	116	125	125	117	113	109	162	116	2.8
6294	KUKKA- JA SIEMENKAUPPA BLUMSIER- OCH FRÖHANDEL	88	96	115	114	163	122	95	99	92	109	103	148	112	6.2
6299	MUU VÄHITTÄISKAUPPA ANNAN DETALJHANDEL	93	87	109	97	104	114	100	112	118	125	124	202	115	9.6

TAVARATALOJEN MYYNTI HYÖDYKERYHMITÄIN VUONNA 1982  
 VARUHUSENS FÖRSÄLJNING ENLIGT VARUGRUPP ÅR 1982

	mmk	%
1. Päivittäistavarat: - elintarvikkeet, juomat, tupakka ym. Dagligvaror: - livsmedel, dycker, tobak mm.	4 889,8	44,9
2. Tekstiilit Textilier	2 014,7	18,5
3. Jalkineet, laukut ja tarvikkeet Skor, väskor och tillbehör	490,1	4,5
4. Taloustavarat: astiat ja välineet Hushållsartiklar: kärl och tillbehör	413,8	3,8
5. Kodinkoneet ja kotielektroniikka Hushållsmaskiner och hemelektronik	272,3	2,5
6. Valaisimet, työkalut, sähkö-, rakennus- ja maataloustarvikkeet Belysningsarmaturer, verktyg, elartiklar, byggnadsmaterial och lantbruksförnödenheter	1 121,7	10,3
7. Huonekalut, matot ja sisustustekstiilit Möbler, mattor och inredningstextilier	217,8	2,0
8. Kirja- ja paperitavarat Böcker och pappersvaror	294,0	2,7
9. Vapaa-ajan tarvikkeet: - urheilu, retkeily, harraste ja leikkikalut Fritidsartiklar: - sport, friluftsliv, hobbyn och leksaker	457,4	4,2
10. Kultasepäntuotteet, kellot, valokuvaus- tarvikkeet, optiikka ja taideteokset Guldsmedsvaror, klockor, fotografi- tillbehör, optik och konstverk	98,1	0,9
11. Muut (pääasiassa: kemikaalituotteet ja baari) Övriga (huvudsakligen: kemikalievaror och bar)	620,8	5,7
Yhteensä Sammanlagt	10 890,5	100

VÄHITTÄISKAUPAN HENKILÖSTÖ - DETALJHANDELNS PERSOONAL

HENKILÖSTÖ - PERSONALEN

TYÖJUNNIT KESKIMÄÄRIN -  
ARBETSTIMMAR I MEDELTA

VUOSI 1982 - ÅR 1982

TOIMIALA - NÄRINGSRESEN

	YHTEENSÄ MUUTOS ED. V.		OSA-AIKA		MUUTOS ED. V.		OSA-AIKA		MUUTOS ED. V.	
	TOTALT	FÖRÄNDR. FG. ÅR	TOTALT	FÖRÄNDR. FG. ÅR	TOTALT	FÖRÄNDR. FG. ÅR	TOTALT	FÖRÄNDR. FG. ÅR	TOTALT	FÖRÄNDR. FG. ÅR
62 KUC VÄHITTÄISKAUPPA FELA DETALJHANDELN	166890	0.5	40270	6.4	147	-0.5	88	1.6		
6211 TAVARATALOKAUPPA VARUHISHANDEL	25840	1.1	9420	8.6	140	-1.6	99	-0.9		
6212 SEKATAVARAIN KAUPPA DJIVERSEHANDEL	12100	-3.5	2340	7.9	156	-2.4	89	0.5		
622 ELINTARVIKKEIDEN KAUPPA LIVSMEDELSHANDEL	44760	2.6	15440	8.6	141	-0.8	89	2.3		
6221 ELINTARVIKKEIDEN YLEISVÄH.KAUPPA ALLPÅP LIVSMEDELSDETALJHANDEL	34500	1.3	11380	9.0	143	-1.0	93	2.6		
6222 MAITO-,LEIPÄ-,LIIHA-,VIHANNESKAUPPA MJÖLK-,BRÖD-,KÖTT-,GRÖNSAKSHANDEL	3520	1.5	940	0.9	143	2.8	69	3.4		
6224 MUU ELINTARVIKKEIDEN KAUPPA ANNAN HANDEL MED LIVSMEDEL	6740	2.3	3140	9.7	127	-1.5	82	0.6		
6230 ALKOHOLIJUOMIEN KAUPPA HANDEL MED ALKOHOLDRYCKER	2740	1.2	1500	2.8	92	0.9	75	-0.2		
624 TEKSTIILI-,VAATETUS- JA JALKINEKAUPPA TEXTIL-, BEKLÄDNADS- OCH SKOHANDEL	18000	-0.6	4050	6.0	145	-1.0	87	-0.6		
6240 TEKSTIILI- JA VAATETUSKAUPPA TEXTIL- OCH BEKLÄDNADSHANDEL	15440	-1.1	3630	5.7	144	-1.1	87	-0.3		
6245 JALKINEIDEN KAUPPA SKOHANDEL	2570	2.6	420	9.0	149	-0.2	84	-2.8		



VÄHITTÄISKAUPAN HENKILÖSTÖ - DETALJHANDELNS PERSONAL

		HENKILÖSTÖ - PERSONALEN				TYÖTUNNIT KESKIMÄÄRIN - ARBETSTIMMAR I MEDELTA			
		HELMIKUU - FEBRUARI		OSA-AIKA		HELMIKUU - FEBRUARI		OSA-AIKA	
		HELMIKUU	FEBRUARI	MUUTOS	OSA-AIKA	MUUTOS	HELMIKUU	FEBRUARI	MUUTOS
		ED. V.	ED. V.	ED. V.	ED. V.	ED. V.	ED. V.	ED. V.	ED. V.
		TOTALT	FÖRÄNDR.	FÖRÄNDR.	TOTALT	FÖRÄNDR.	TOTALT	FÖRÄNDR.	FÖRÄNDR.
		FG. ÅR	FG. ÅR	FG. ÅR	DELTIDS.	FG. ÅR	DELTIDS.	FG. ÅR	FG. ÅR
1.	NELJÄNNE 1982 - 1. KVARTALET 1982								
	TOIMIALA - NÄRINGSÖREN								
62	KOKG VÄHITTÄISKAUPPA HEL A DETALJHANDELN	163000	-0.9	38460	6.2	144	-1.3	85	0.1
6211	TAVARATALOKAUPPA VARUHLSHANDEL	25380	1.7	8940	9.6	138	-1.5	97	-1.7
6212	SEKATAVARAIN KAUPPA DIVERSEHANDEL	11630	-7.8	2130	-3.3	151	-2.2	88	1.7
622	ELINTARVIKKEIDEN KAUPPA LIVSMEDELSHANDEL	43230	0.7	14810	10.4	137	-2.8	85	-0.7
6221	ELINTARVIKKEIDEN YLEISVÄH.KAUPPA ALLMÄT LIVSMEDELSDETALJHANDEL	33600	0.2	10550	7.4	141	-2.1	88	-1.6
6222	MAITTO-, LEIPÄ-, LIHA-, VIHANNESKAUPPA MJÖLK-, BRÖD-, KÖTT-, GRÖNSAKSHANDEL	3420	4.9	910	4.7	139	1.6	66	10.4
6224	MUU ELINTARVIKKEIDEN KAUPPA ANNAN HANDEL MED LIVSMEDEL	6220	1.4	3360	23.0	115	-9.5	78	1.6
6230	ALKOHOLIJUOMIEN KAUPPA HANDEL MED ALKOHOLDRYCKER	2650	2.2	1400	5.0	91	-1.9	73	-3.6
624	TEKSTILI-, VAATETUS- JA JALKINEKAUPPA TEXTIL-, BEKLÄDNADS- OCH SKOHANDEL	17640	-3.4	3800	0.7	142	-0.3	86	2.6
6240	TEKSTILI- JA VAATETUSKAUPPA TEXTIL- OCH BEKLÄDNADSHANDEL	15090	-4.2	3370	-0.9	142	-0.1	86	2.9
6245	JALKINEIDEN KAUPPA SKGHANDEL	2550	1.7	430	16.3	142	-1.4	80	0.7

VÄHITTÄISKAUPAN HENKILÖSTÖ - DETALJHANDELNS PERSONAL

JATKO - FORTSÄTTNING

1. NELJÄNNE 1982 - 1. KVAKTALET 1982

TOIMIALA - NÄRINGSÖREN

	HENKILÖSTÖ - PERSONALEN				TYÖTUNNIT KESKIMÄÄRIN - ARBETSTIMMAR I MEDEL TAL			
	HELMIKUU - FEBRUARI		OSA-AIKA		HELMIKUU - FEBRUARI		OSA-AIKA	
	MUUTOS ED. V.	FÖRÄNDR. FG. ÅR	MUUTOS ED. V.	FÖRÄNDR. FG. ÅR	MUUTOS ED. V.	FÖRÄNDR. FG. ÅR	MUUTOS ED. V.	FÖRÄNDR. FG. ÅR
625 RAUTA-ALAN KAUPPA HANDEL MED JÄRNVAROR	13940	-0.8	1180	10.1	155	-0.4	69	11.2
6251 RAUTA- JA RAKENNUSTARVIKK. KAUPPA HANDEL MED JÄRN- OCH BYGGNADSVAROR	6430	-0.3	450	24.4	155	-2.4	63	8.2
6253 SÄHKÖALAN TARVIKKEIDEN KAUPPA DETALJHANDEL MED ELVAROR	4920	3.7	490	10.0	156	1.8	73	22.8
6259 MUU RUTA-ALAN KAUPPA ANNAN HANDEL MED JÄRNVAROR	2610	0.3	250	-8.5	156	0.6	71	0.7
6260 HUONEKALU- JA MUU SISUSTUSTARV.KAUPPA HANDEL MED MÖBLER OCH ANNAN INREDN.	4110	1.6	290	-32.0	155	-3.2	76	-14.0
6271 AUTALAN KAUPPA HANDEL MED BILAR OCH BILFÖRÖDENHETER	12500	-5.2	580	4.0	157	-0.9	69	30.6
6272 HUOLTAMOTIIMINTA SERVICESTATIONSERVKSAMHET	9520	-1.7	1460	19.3	154	0.1	77	4.8
6281 APTEEKKITAVARAIN KAUPPA APOTEKSVARUHANDEL	6110	-5.3	1420	-18.2	138	5.6	76	-8.2
6282 KEMIKAALITAVARAIN KAUPPA KEMIKALIEVARUHANDEL	1480	-1.5	250	-6.6	153	2.2	81	8.2
6291 KIRJOJEN JA PAPERITAVARAIN KAUPPA HANDEL MED BÖCKER OCH PAPPERSVAROR	3160	1.8	400	20.4	149	-1.5	74	-11.2
6292 KULTASEPÄNTEIDEN JA KELLOJEN KAUPPA HANDEL MED GULDSEMEDSVAROR OCH UR	2330	3.7	340	14.7	148	-1.9	79	15.4
6293 VALKUV., OPTIS., TERV.H.ALAN KAUPPA HANDEL M. FOTO-, OPT., HÄLSÖVÄRSART.	2950	-3.8	250	-24.8	150	1.7	58	-26.4
6294 KUKKA- JA SIEMENKAUPPA BLOMSTER- OCH FRÖHANDEL	2980	8.1	720	12.3	144	-0.0	67	9.1
6299 MUU VÄHITTÄISKAUPPA ANNAN DETALJHANDEL	3470	6.6	570	9.1	144	-1.2	74	19.5

VÄHITTÄISKAUPAN HENKILÖSTÖ - DETALJHANDELNS PERSONAL

TYÖTUNNIT KESKIMÄÄRIN -  
ARBETSTIMMAR I MEDEL TAL

2. NELLÄNNE 1982 - 2. KVARTALET 1982

	HENKILÖSTÖ - PERSONALEN			TOUKOKUU - MAJ			YHTIÄNÄ MUUTOS OSA-AIKA MUUTOS			YHTIÄNÄ MUUTOS OSA-AIKA MUUTOS					
	TOKOKUU - MAJ	%	OSA-AIKA	YHTIÄNÄ MUUTOS ED. V.	FÖRÄNDR. DELTIDS. FÖRÄNDR. FG. ÅR	TOKOKUU - MAJ	%	OSA-AIKA	YHTIÄNÄ MUUTOS ED. V.	FÖRÄNDR. DELTIDS. FÖRÄNDR. FG. ÅR	TOKOKUU - MAJ	%	OSA-AIKA	YHTIÄNÄ MUUTOS ED. V.	FÖRÄNDR. DELTIDS. FÖRÄNDR. FG. ÅR
62 KOKC VÄHITTÄISKAUPPA HELA DETALJHANDELN	167510	-0.1	40850	4.6	146	-1.2	86	1.0							
6211 TAVARATALOKAUPPA VARUHLSHANDEL	25990	0.6	9510	7.7	140	-2.0	98	-1.1							
6212 SEKATAVARAIN KAUPPA DIVERSEHANDEL	11960	-5.1	2240	-1.3	156	-4.4	90	3.8							
622 ELINTARVIKKEIDEN KAUPPA LIVSMEDELSHANDEL	44430	0.6	15600	5.3	140	-1.0	87	1.1							
6221 ELINTARVIKKEIDEN YLEISVÄH.KAUPPA ALLMÄJ LIVSMEDELSDETALJHANDEL	34710	-0.2	11480	2.2	142	-0.5	91	1.6							
6222 MAITTO-, LEIPÄ-, LIHA-, VIHANNESKAUPPA HJÖLK-, BRÖD-, KÖTT-, GRÖNSAKSHANDEL	3400	0.5	870	-14.1	144	4.8	72	10.9							
6224 MUU ELINTARVIKKEIDEN KAUPPA ANNAN HANDEL MED LIVSMEDEL	6330	1.5	3270	25.7	125	-7.3	80	-3.4							
6230 ALKOHOLIJUOMIEN KAUPPA HANDEL MED ALKOHOLDRYCKER	2820	1.0	1580	2.1	81	-1.0	58	-4.3							
624 TEKSTILI-, VAATETUS- JA JALKINEKAUPPA TEXTIL-, BEKLÄDNADS- OCH SKOHANDEL	18280	0.5	4180	10.1	144	-2.5	85	-2.5							
6240 TEKSTILI- JA VAATETUSKAUPPA TEXTIL- OCH BEKLÄDNADSHANDEL	15680	0.0	3760	10.4	143	-3.1	85	-2.4							
6245 JALKINEIDEN KAUPPA SKOHANDEL	2600	3.0	420	7.2	151	0.7	83	-2.8							

## VÄHITTÄISKAUPAN HENKILÖSTÖ - DETALJHANDELNS PERSONAL

## JATKC - FCRISÄTTNING

## HENKILÖSTÖ - PERSONALEN

TYÖTUNNIT KESKIMÄÄRIN -  
ARBETSTIMMAR I MEDELTA

## 2. NELJÄNNE 1982 - 2. KVARTALET 1982

## TOIMIALA - NÄRINGSREN

## TOUKOKUU - MAJ

## TOUKOKUU - MAJ

	HENKILÖSTÖ - PERSONALEN		TYÖTUNNIT KESKIMÄÄRIN - ARBETSTIMMAR I MEDELTA	
	TOUKOKUU - MAJ		TOUKOKUU - MAJ	
	YHTEENSÄ ED. V.	OSA-AIKA MUUTOS ED. V.	YHTEENSÄ ED. V.	OSA-AIKA MUUTOS ED. V.
	TOTALT	FÖRÄNDR. FG. ÅR	TOTALT	FÖRÄNDR. FG. ÅR
		%		%
625 RAUTA-ALAN KAUPPA HANDEL MED JÄRNVAROR	14280	-3.2	1210	75
		-8.8		1.0
6251 RAUTA- JA RAKENNUSTARVIKK. KAUPPA HANDEL MED JÄRN- OCH BYGGNADSVAROR	6660	-0.6	420	73
		-8.5		4.3
6253 SAHKÖALAN TARVIKKEIDEN KAUPPA DETALJHANDEL MED ELVAROR	4910	1.9	480	71
		-7.0		6.5
6259 MUU RAUTA-ALAN KAUPPA ANNAN HANDEL MED JÄRNVAROR	2720	-3.2	320	81
		-11.9		-8.0
6260 HUONEKALU- JA MUU SISUSTUSTARV.KAUPPA HANDEL MED MÖBLER OCH ANNAN INREDN.	4150	2.2	400	63
		5.6		-17.4
6271 AUTALAN KAUPPA HANDEL MED BILAR OCH BILFÖRÖDNERHETER	12590	-2.0	680	78
		24.9		54.6
6272 HUOLTAMOTOIMINTA SERVICESTATIONSVERRKSAMHET	9820	-1.4	1400	83
		4.2		11.8
6281 APTEEKKITAVARAIN KAUPPA APOTEKSVARUHANDEL	6180	-1.9	1450	78
		-18.7		-4.4
6282 KEMIKAALITAVARAIN KAUPPA KEHICALIEVARUHANDEL	1460	1.5	210	76
		-1.9		1.3
6291 KIRJOJEN JA PAPERITAVARAIN KAUPPA HANDEL MED BÖCKER OCH PAPPERSVAROR	3050	-2.8	330	83
		-13.4		2.7
6292 KULTASEPÄNTEOSTEN JA KELLOJEN KAUPPA PÄNCEI MED GULDSEDSVAROR OCH UR	2430	7.7	360	71
		17.9		-2.4
6293 VALKUV., OPTIS., TERV.H.ALAN KAUPPA HANDEL M. FOTO-, OPT., HALSOVARSART.	3120	3.0	240	51
		1.7		-13.2
6294 KUKKA- JA SIEMENKAUPPA BLONSTER- OCH FRÖHANDEL	3410	7.3	1020	80
		23.4		23.1
6299 MUU VÄHITTÄISKAUPPA ANNAN DETALJHANDEL	3630	10.3	500	60
		1.2		-4.1

VÄHITTÄISKAUPAN HENKILÖSTÖ - DETALJHANDELNS PERSONAL

HENKILÖSTÖ - PERSONALEN

3. NELJÄNNE 1982 - 3. KVARTALET 1982

TOIMIALA - NÄRINGSGREN

TYÖTUNNIT KESKIMÄÄRIN -  
ARBETSTIMMAR I MEDEL TAL

ELOKUU - AUGUSTI

YHTEENSÄ MUUTOS OSA-AIKA MUUTOS  
ED. V. ED. V. %

TOTALT FÖRÄNDR. DELTIDS. FÖRÄNDR.  
FG. ÅR FG. ÅR

	ELOKUU - AUGUSTI	OSA-AIKA	MUUTOS ED. V.	MUUTOS ED. V.	%	TOTALT	FÖRÄNDR. FG. ÅR	DELTIDS.	FÖRÄNDR. FG. ÅR
62 KOKO VÄHITTÄISKAUPPA HELÄ DETALJHANDELN	170160	1.6	41490	8.4		146	-0.7	90	1.1
6211 TAVAKATALOKAUPPA VARUHUSHANDEL	26060	1.6	9590	10.0		138	-2.7	100	-3.4
6212 SEKATAVARAIN KAUPPA DIVERSEHANDEL	12760	-0.2	2560	9.2		155	-1.6	86	-0.7
622 ELINTARVIKKEIDEN KAUPPA LIVSMEDELSHANDEL	46660	3.8	16310	10.0		140	-1.0	90	3.1
6221 ELINTARVIKKEIDEN YLEISVÄH.KAUPPA ALLMÄN LIVSMEDELSDETALJHANDEL	35450	2.9	12350	15.9		141	-1.9	93	2.9
6222 MAITO-, LEIPÄ-, LIHA-, VIHANNESKAUPPA MJÖLK-, BRÖD-, KÖTT-, GRÖNSAKSHANDEL	3600	-1.2	900	-9.4		149	5.8	76	9.2
6224 MUU ELINTARVIKKEIDEN KAUPPA ANNAN HANDEL MED LIVSMEDEL	7620	2.3	3070	-3.8		130	1.1	81	-1.1
6230 ALKOHOLJUOMIEN KAUPPA HANDEL MED ALKOHOLDRYCKER	2770	0.0	1540	0.6		95	3.9	87	1.9
624 TEKSTIILI-, VAADETUS- JA JALKINEKAUPPA TEXTIL-, BEKLÄDNADS- OCH SKOHANDEL	17800	-0.4	3960	5.3		144	-1.0	89	2.7
6240 TEKSTIILI- JA VAADETUSKAUPPA TEXTIL- OCH BEKLÄDNADSHANDEL	15200	-1.0	3530	6.3		143	-1.2	90	3.9
6245 JALKINEIDEN KAUPPA SKOHANDEL	2600	3.0	430	-2.8		147	0.4	84	-6.9

VÄHITTÄISKAUPAN HENKILÖSTÖ - DETALJHANDELNS PERSONAL

JATKC - FÖRSTÄTTNING

3. NELJÄNNE 1982 - 3. KVARTALET-1982

HENKILÖSTÖ - PERSONALEN

IVÖJUNNIT KESKIMÄÄRIN -  
ARBETSTIMMAR I MEDEL TAL

ELOKUU - AUGUSTI

ELOKUU - AUGUSTI

	ELOKUU - AUGUSTI		YHTIENSÄ MUUTOS		OSA-AIKA		YHTIENSÄ MUUTOS		OSA-AIKA		YHTIENSÄ MUUTOS		OSA-AIKA		YHTIENSÄ MUUTOS	
	TOTALT	FÖRÄNDR. FG. ÅR	FÖRÄNDR. FG. ÅR	ED. V.	FÖRÄNDR. FG. ÅR	ED. V.	FÖRÄNDR. FG. ÅR	ED. V.	FÖRÄNDR. FG. ÅR	ED. V.	FÖRÄNDR. FG. ÅR	ED. V.	FÖRÄNDR. FG. ÅR	ED. V.	FÖRÄNDR. FG. ÅR	ED. V.
625 RAUTA-ALAN KAUPPA HANDEL MED JÄRNVAROR	14340	-1.3	1220	5.6	162	1.7	81	11.2								
6251 RAUTA- JA RAKENNUSTARVIKK. KAUPPA HANDEL MED JÄRN- OCH BYGGNADSVAROR	6730	0.4	490	15.1	162	0.3	80	22.8								
6253 SÄHKÖALAN TARVIKKEIDEN KAUPPA DETALJHANDEL MED ELVAROR	4910	0.9	460	0.9	161	3.0	78	4.5								
6259 MUU RAUTA-ALAN KAUPPA ANNAN HANDEL MED JÄRNVAROK	2720	1.3	280	-1.1	164	3.0	86	7.0								
6260 HUCKEKALU- JA MUU SISUSTUSTARV.KAUPPA HANDEL MED MÖBLER OCH ANNAN INREDN.	4170	2.7	390	-18.6	159	2.7	77	-8.3								
6271 AUTALAN KAUPPA HANDEL MED BILAR OCH BILFÖRÖDENHETER	12690	-0.4	700	37.8	162	0.6	72	27.9								
6272 HUOLTAMOIDIMINTA SERVICESTATIONSVERKSAMHET	10230	0.6	1380	3.2	159	0.2	96	12.5								
6281 APTEEKKITAVARAIN KAUPPA APOTEKSVARUHANDEL	6010	-1.2	1330	-2.2	133	0.4	74	-9.1								
6282 KEMIKAALITAVARAIN KAUPPA KEMIKALIEVARUHANDEL	1510	1.0	240	-13.7	157	2.4	77	-2.7								
6291 KIRJOJEN JA PAPERITAVARAIN KAUPPA HANDEL MED BÖCKER OCH PAPPERSVAROR	3200	3.4	470	32.7	148	-4.4	77	-12.7								
6292 KULTASEPÄNTEOSTEN JA KELLOJEN KAUPPA HANDEL MED GULDSEDSVAROR OCH UR	2470	3.6	400	10.1	151	-0.9	79	-3.2								
6293 VALCKUV., OPTIS., TERV.-H. ALAN KAUPPA HANDEL M. FOTO-, OPT., HÄLSOVÄRDSART.	3170	1.2	310	32.9	151	-1.7	75	1.7								
6294 KUKKA- JA SIEMENKAUPPA BLOPSTER- OCH FRÖHANDEL	2830	8.6	690	15.3	143	-1.3	71	2.6								
6299 MUU VÄHITTÄISKAUPPA ANNAN DETALJHANDEL	3570	9.1	490	-4.3	154	1.6	73	7.8								

VÄHITTÄISKAUPAN HENKILÖSTÖ - DETALJHANDELNS PERSONAL

		HENKILÖSTÖ - PERSONALEN				TYÖTUNNIT KESKIMÄÄRIN - ARBETSTIMMAR I MEDEL TAL			
		MARRASKUU - NOVEMBER		MARRASKUU - NOVEMBER		YHTEENSÄ MUUTOS OSA-AIKA ED. V.		YHTEENSÄ MUUTOS OSA-AIKA ED. V.	
		TOTALT	FÖRÄNDR. FG. ÅR	TOTALT	FÖRÄNDR. FG. ÅR	TOTALT	FÖRÄNDR. FG. ÅR	TOTALT	FÖRÄNDR. FG. ÅR
4.	NELJÄNNE 1982 - 4. KVARTALET 1982								
	TOIMIALA - NÄRINGSGRÉN								
62	KOKO VÄHITTÄISKAUPPA HELA DETALJHANDELN	166910	1.2	40280	6.5	151	1.1	92	3.9
6211	TAVARATALOKAUPPA VAKUHLSHANDEL	25930	0.6	9670	7.3	143	-0.3	103	2.5
6212	SEKATAVARAIN KAUPPA DIVERSEHANDEL	12060	-1.1	2450	30.8	160	-1.5	91	-3.8
622	ELINTARVIKKEIDEN KAUPPA LIVSMEDELSHANDEL	44710	5.4	15040	9.0	146	1.3	94	5.7
6221	ELINTARVIKKEIDEN YLEISVÄH.KAUPPA ALLMAN LIVSMEDELSDETALJHANDEL	34250	2.4	11140	10.7	147	0.6	98	6.8
6222	MATTO-, LEIPÄ-, LIHA-, VIHANNESKAUPPA MJÖLK-, BRÖD-, KÖTT-, GRÖNSAKSHANDEL	3680	2.2	1070	27.3	142	-1.1	63	-13.2
6224	MUU ELINTARVIKKEIDEN KAUPPA ANNAN HANDEL MED LIVSMEDEL	6800	4.0	2850	-2.2	137	8.9	88	6.6
6230	ALKOHOLIJUOMIEN KAUPPA HANDEL MED ALKOHOLDRYCKER	2700	1.6	1470	3.8	100	2.2	80	4.1
624	TEKSTIILI-, VAATETUS- JA JALKINEKAUPPA TEXTIL-, BEKLÄDNADS- OCH SKOHANDEL	18300	1.0	4260	7.8	149	-0.2	88	-4.5
6240	TEKSTIILI- JA VAATETUSKAUPPA TEXTIL- OCH BEKLÄDNADSHANDEL	15770	0.7	3860	6.8	148	-0.1	88	-4.8
6245	JALKINEIDEN KAUPPA SKOHANDEL	2530	2.8	410	18.3	154	-0.6	89	-1.1

VÄHITTÄSKAUPAN HENKILÖSTÖ - DETALJHANDELNS PERSONAL

JATKO - FORTSÄTTNING

4. NELLJÄNNIS 1982 - 4. KVARTALET 1982

TGIMIALA - NÄRINGSOKEN

HENKILÖSTÖ - PERSONALEN

MARRASKUU - NOVEMBER

YHTEENSÄ MUUTOS OSA-AIKA MUUTOS  
ED. V. ED. V. %

TOTALT FÖRÄNDR. DELTIDS. FÖRÄNDR.  
FG. ÅR FG. ÅR

TYÖTUNNIT KESKIMÄÄRIN -  
ARBETSTIMMAR I MEDEL TAL

MARRASKUU - NOVEMBER

YHTEENSÄ MUUTOS OSA-AIKA MUUTOS  
ED. V. ED. V. %

TOTALT FÖRÄNDR. DELTIDS. FÖRÄNDR.  
FG. ÅR FG. ÅR

625	RAUTA-ALAN KAUPPA HANDEL MED JÄRNVAROR	14220	-0.2	1250	4.3	163	1.4	76	8.0
6251	RAUTA- JA RAKENNUSJARVIKK. KAUPPA HANDEL MED JÄRN- OCH BYGGNADSVAROR	6570	1.1	510	6.8	163	2.0	75	15.8
6253	SÄHKÖALAN TARVIKKEIDEN KAUPPA DETALJHANDEL MED ELVAROR	5000	1.9	520	7.8	164	1.6	78	7.5
6259	MUU RAUTA-ALAN KAUPPA ANNAN HANDEL MED JÄRNVAROR	2670	2.8	240	-7.2	164	-0.3	76	-3.3
6280	HUONEKALU- JA MUU SISUSTUSTARV. KAUPPA HANDEL MED MÖBLER OCH ANNAN INREDN.	4160	2.2	370	-15.9	162	3.3	74	-13.4
6273	AUTALAN KAUPPA HANDEL MED BILAR OCH BILFÖRÖNDENHETER	12670	1.7	700	29.9	166	2.3	90	42.7
6272	HUOLTAMOTOIMINTA SERVICESTATIONSERVKSAMHET	9710	1.0	1250	-12.1	163	3.1	88	10.3
6281	Apteekkitavarain kauppa Apoteksvaruhandel	5880	-5.6	1190	-24.6	146	5.1	85	9.9
6282	Kemikaalitavarain kauppa Kemikalievaruhandel	1450	-0.8	210	-17.6	160	1.9	83	7.6
6291	Kirjojen ja paperitavarain kauppa Handel med böcker och pappersvaror	3160	-1.0	470	9.7	155	-0.2	85	-6.7
6292	Kultasepänteosten ja kellojen kauppa Handel med guldsmedsvaror och ur	2430	2.3	390	-9.4	152	0.3	75	3.1
6293	Valkuv., optis., terv-h-alan kauppa Handel m. foto-, opt., hälsovårdsart.	3140	7.4	340	12.6	157	3.1	61	7.5
6294	Kukka- ja siemenkauppa Blomster- och fröhandel	2880	-0.9	760	9.8	151	3.1	79	22.7
6299	Muu vähittäiskauppa Annandetaljhandel	3590	5.5	540	-1.8	153	1.0	64	-7.6