

SUOMEN VIRALLINEN TILASTO

X

**SUOMEN
KANSANOPETUKSEN TILASTO**

KOULUHALLITUKSEN JULKAISEMA

49

TILASTOLLINEN YLEISKATSAUS SUOMEN KANSAKOULUTOIMEEN

LUKUVUONNA 1917—1918

HELSINKI 1920
VALTIONEUVOSTON KIRJAPAINO

Sisällysluettelo.

Teksti, siv. 1—16.

Yleissilmäys. Koulu- ja oppilaskasvitarhat
maalaiskuntien kansakouluissa.

Tauluja.

Seminaarit.

I. Opettajien ja oppilaiden luku	2
II. Oppilaiden äidinkieli, kotipaikka, sääty	4
III. Oppilasluvun muutokset ja oppilaiden siirto	6
IV. Seminaarien talous	8
V. Rahastot, kirjastot y. m.	10
VI. Kuuntelijaooppilaat	12
VII. Harjoituskoulut	14

Kaupunkien kansakoulut.

VIII. Koululuokat ja opettajisto	16
IX. Oppilaat	20
X. Jatkoluokat, erikoiskoulut y. m.	24
XI. Koulujen talous	28

Maalaiskuntien kansakoulut.

XII. Yleisiä tietoja piirittäin	32
XIII. Opettajisto kunnittain	151
XIV. Oppilaat kunnittain	167

Kansanopistot, isäntä- ja emäntäkoulut.

XV. Kansanopistot	204
-----------------------------	-----

XVI. Kiertokoulunopettajaseminaarit	212
---	-----

Yhteenveto XII:sta Taulusta	214
Yhteenveto XIII:sta Taulusta	215
Yhteenveto XIV:sta Taulusta	216

Table des matières.

Texte, pages 1—16.

Aperçu introductif. Jardins scolaires des
écoles des communes rurales.

Tableaux.

Ecoles normales primaires.

	Page
Professeurs et élèves	2
Langue maternelle et domicile des élèves	4
Variations du nombre des élèves; leur passage à la classe suivante	6
Economie des séminaires	8
Fonds scolaires et bibliothèques etc.	10
Candidats-stagiaires	12
Ecoles-annexes des séminaires	14

Ecoles primaires des villes.

Classes et instituteurs	16
Elèves	20
Cours supplémentaires etc.	24
Economie des écoles	28

Ecoles primaires des communes rurales.

Données générales par districts	32
Personnel enseignant de chaque com- mune	151
Renseignements détaillés sur les élèves	168

Ecoles supérieures populaires, écoles d'agriculteurs et de ménagères.

Ecoles supérieures populaires	204
---	-----

Séminaires d'instituteurs d'écoles en- fantines	212
--	-----

Résumé du tableau XII	214
Résumé du tableau XIII	215
Résumé du tableau XIV	216

Yleissilmäys.

Toukokuun 9 päivänä 1909 annetun asetuksen mukaan ovat näiden julkaisujen alkutiedot annettavat niin, että ne kohdistuvat helmikuun 1 päivänä vallitseviin oloihin. Keväällä 1918 tämä ei kuitenkaan kaikkialla ollut mahdollista, vaan laadittiin alkutiedot muutamain paikoin tammikuun 20 päivään perustuviksi. Vaikutus tästä on kuitenkin ollut sangen vähäinen. Vaikeuksia syntyi sitä vastoin sen kautta, että joissakin kouluissa muutamat luettelot olivat hävinneet. Kaikkia säädettyjä tietoja sen takia ei ole voitu kaikkialta saada aivan täydelliset. Loppusummiin on kuitenkin tämä vaikuttanut hyvin vähän.

Yleispiirteisen kuvan kansanopetuksen toiminnasta lukuvuonna 1917—18 tarjoaa seuraava taulukko, johon numerotiedot on soviteltu julkaisun tilastotauluista.

Oppilaitosten, opettajiston ja oppilaiden luku 1 p:nä helmikuuta 1918.

	Seminareja.	Semiinaarien harjoitus-kouluja.	Luokkia kaupunkien					Kaupunkien kasvatuslaitoksia kansakouluista siirrettyjä varten.	Maalaiskuntien kansa-kouluja.	Kansanopistoja.	Eriantokouluja.	Kierokouluopettaja-seminareja.
			varsinaisissa kansakouluissa.	jatkokouluissa.	ita- ja tehtaalais-kouluissa.	laminlyötyjen lasten kouluissa.	ita- ja tehtaalais-kouluissa.					
Toiminnassa oli	8	8	1 292	24	23	26	11	3 474	40	1	6	
Opettajiston luku	87	35	1 409	47	35	26	18	4 739	245	4	33	
			6 678									
Oppilaiden luku	964	1 489	41 209	472	315	312	231	162 076	1 843	27	170	
			209 108									

Seminaarit.

Kuten edellisessä vuosikatsauksessa huomautettiin, on seminaarien *oppilasmäärä* aina lukuvuodesta 1912—1913 alkaen ollut vähenemässä. Mainittuna lukuvuotena oli se 1 105, lukuvuonna 1916—17 oli se laskeunut 1 024:ään sekä täällä kyseessä olevana alentunut 964:ään. Tämä riippui tietysti lähinnä siitä, että *uusien oppilaiden* luku oli kovin pieni. Edellisinä 8 vuotena on se keskimäärin ollut 292, lukuvuonna 1916—17 se aleni 268:aan ja supistui nyt 245:teen.

Suoritettuaan täydellisen oppimäärän sai 250 oppilasta *päästötodistuksen*. Niin vähän oppilaita ei ole seminaareista päästetty jälkeen lukuvuoden 1909—10, jolloin niiden luku oli 249. Päästötodistuksen saaneista oli 109 miestä ja 141 naista.

Oppimäärää päättämättä *eronneista*, yhteensä 45, poistui kuoleman kautta 18; näistä oli 17 miesoppilasta, jotka kaikki kaatuivat vapaustaistelussa.

Kelpoisuustodistuksen kansakoulunopettajanvirkaan sai yhteensä 32 kuuntelioppilasta, noin 60 % tavallisesta lukumäärästä, ja kelpoisuustodistuksen *käsitöiden* tahi *muun harjoitusaineen* opettajanvirkaan ainoastaan 9 henkeä.

Seminaarien menot olivat 1 651 225 markkaa ja olivat lähinnä edellisestä lukuvuodesta lisääntyneet runsaasti 518 000 markalla. Että tämä lisäys oli harvinaisen suuri verrattuna tätä ennen tavalliseen menojen kohoamiseen, huomataan selvästi seuraavista menomääristä: lukuvuonna 1914—15 olivat menot 1 001 900 markkaa, seuraavana vuotena 790 markkaa suuremmat, tätä lähinnä seuraavana oli lisäys 129 500 markkaa sekä lukuvuotena 1917—18 — kuten jo mainittiin — 518 000 markkaa. — *Keskimääräinen vuosikustannus* oppilasta kohti on tietysti tämän mukaisesti ollut kasvamassa: 1914—15 oli se 1 078 markkaa 1915—16 se nousi 1 102 markkaan, seuraavana vuotena se teki 1 293 markkaa sekä kohosi lukuvuotena 1917—18 aina 1 897 markkaan. Muistettava on kuitenkin että oppilasmäärän aleneminen osaltaan on vaikuttanut tähän vuosikustannuksen nousemiseen.

Kaupunkien kansakoululaitos.

Varsinaisia kansakoululuokkia oli täällä kyseessä olevana lukuvuotena yhteensä 1 292, se on 19 luokkaa enemmän kuin lukuvuotena 1916—17. *Luokkaopettajia*, joita silloin oli 1 249, oli nyt 1 258.

Helmikuun 1 päivänä 1917 oli kaupunkien kansakouluissa luokilla I—VI yhteensä 41 209 oppilasta.¹⁾ Tämä luku oli vuotta ennemmin 41 801. Oppilasmäärä oli siis vähentynyt 592 oppilaalla. Tämä oppilasmäärän aleneminen on merkille pantava, koska se ensi kerran tapahtuu. Jo edellisenä lukuvuotena oli oppilasluku harvinaisen vähän kohonnut. Tähän kuuluvien seikkojen valaisemiseksi mainittakoon, että kaupunkien varsinaisissa kansakouluissa helmik. 1 päivänä 1911 oli 36 418 oppilasta, 5 vuotta myöhemmin helmik. 1 päivänä 1916 oli niitä 41 694 sekä että lisäys näinä vuosina oli keskimäärin 1 055. Lukuvuotena 1916—17 oli tämä lisäys, kuten jo mainittiin, aivan vähäpätöinen (ainoastaan 107 oppilasta) ja nyt kyseessä olevana lukuvuonna kääntyi kehitys vastakkaiseen suuntaan.

Sama oli asian laita myöskin jatkokouluissa: luokkien luku alentui 37:stä 24:ään, ja oppilasmäärä vähentyi samoin 912:sta näet 472:teen. Ilta- ja tehtaalauskouluissa sekä niinkään laiminlyötyjen lasten kouluissa oli nyt 1 luokka vähemmän kuin edellisenä lukuvuotena, mutta oppilasmäärän muutokset olivat sangen pienet: edellisissä vähäinen lisäys, jälkimmäisissä sitä vastoin pieni alennus.

Koulutyö tietysti ei voinut johtaa yhtä hyviin tuloksiin kuin tavallisina vuosina. Niinpä päästötodistuksen saaneiden oppilaiden luku, joka esim. lukuvuonna 1915—16 vastasi 97 prosenttia VI vuosiosaston koko oppilasmäärästä, vastasi nyt 90 % (kaikkien kaupunkien yhteinen prosenttimäärä), vaihdellen eri kaupungeissa huomattavasti. Kymmenessä kaupungissa saivat ylimmän vuosiosaston kaikki oppilaat päästötodistuksen, muissa oli niiden määrä sitä vähempi. Loviisassa lykkäytyi päästötodistusten antaminen seuraavaan syyslukukauteen, jolloin (19/12), tällaisia todistuksia annettiin päälle 30.

Tässä on vielä mainittava että tietoja ei ole voitu saada oppilaiden poissaolopäivistä Hämeenlinnan, Tampereen ja Viipurin kaupungeista. Kansakoulut olivat siellä lakkautus-tilassa suurimman osan lukuvuotta.

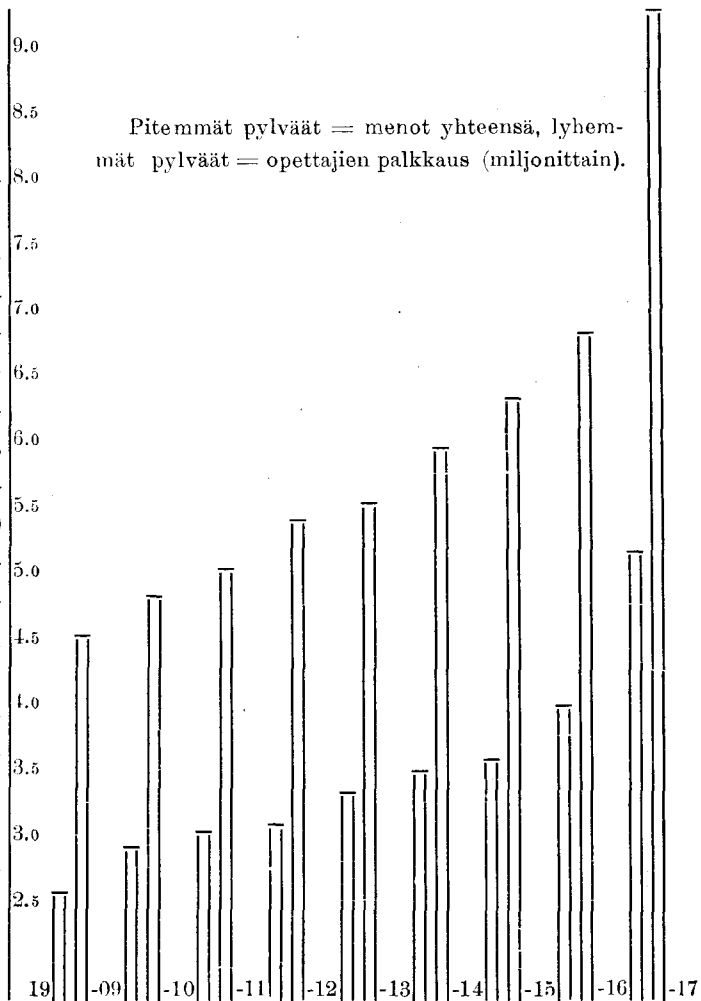
Menot kaupunkien kansakoululaitoksen ylläpitämiseksi tekivät kalenterivuotena 1917 yhteensä 9 245 500 markkaa (pyörein luvuin), lähinnä edellisenä sitä vastoin 6 707 160 markkaa. Lisäys eri menoerissä nähdään seuraavasta taulukosta, jossa kalenteriv. 1916 ja 1917 on toisiinsa verrattu.

¹⁾ Oppilaita lienee itse asiassa ollut vähän enemmän, vaikka niiden luku muutamain paikoin täällä jo mainituista syistä on ilmoitettu liian alhaiseksi.

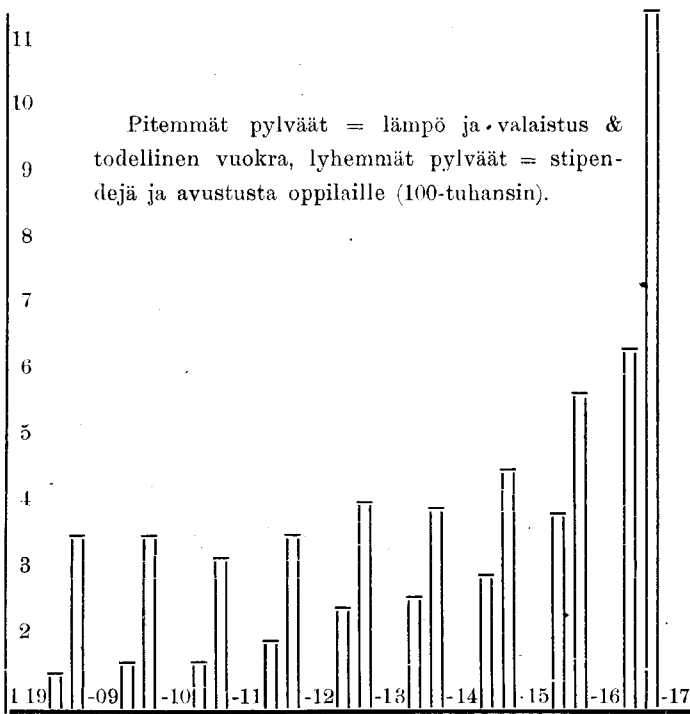
	1916 <i>Smc.</i>	1917 <i>Smc.</i>	Lisäys <i>Smc.</i>
<i>Kansakoulujen menot olivat:</i>			
Palkkaus, a) opettajille.....	3 803 565	5 165 445	1 361 880
b) » muille virkailijoille.....	342 050	482 925	140 875
Lämmitys ja valaistus.....	394 625	767 495	372 870
Vuokra (todellinen).....	219 320	342 425	123 105
Koulutalojen korjaus.....	128 110	130 615	2 505
Kalusto, opetusvälineet, kirjasto.....	170 150	220 545	50 395
Stipendejä ja avustusta oppilaille.....	410 345	642 515	232 170
Muita menoja.....	340 085	520 040	179 955
Koulutalojen arvioitu vuokra (5 %).....	898 910	973 495	74 585
Yhteensä menoja	6 707 160	9 245 500	2 538 340

Lisäys, joka yhteensä oli 2 538 340 markkaa, vastasi lähes 38 % vuoden 1916 menoista ja siitä tuli vähän enemmän kuin puolet opettajien palkkausten momentille. Mikä melkoinen määrä nämät palkkaukset ovat koko menosummasta ja kuinka yhtä suuntaisesti lisäys kummassakin on tapahtunut aikakautena 1909—1917, osoittaa seuraava diagramma, joka kuvastaa menot *miljonin*. Huomiota herättää varsinkin menojen kohoaminen vuodesta 1916 vuoteen 1917.

Menomenteista on vielä kaksi, jotka niinä vuosina, joita diagramma valaisee, ovat nousseet jokseenkin melkoisesti,



vaikka ne kyllä verrattain diagrammassa esitelyihin ovat pienet. Toinen on »lämpö ja valaistus», toinen »stipendejä ja avustusta oppilaille». Edellinen, johon täällä on laskettu myöskin »todellinen vuokra», oli vuonna 1909 ainoastaan 350 090 markkaa, mutta vuonna 1917 oli se 1 109 900 markkaa, jälkimäinen nousi saman ajan kuluessa 146 580 markasta 642 500 markkaan. Naisäkin menomomenteissa oli lisäys vuodesta 1916



vuoteen 1917 harvinaisen suuri. Näiden menoerien kohoaminen esiintyy vierisessä diagrammassa, jossa menot on merkitty 100-tuhansin.

Maalaiskuntien kansakoulut.

Maalaiskunnissa toimi lukuvuotena 1917—18 yhteensä 3 474 ylempää kansakoulua, joista 3 015 suomenkielistä, 449 ruotsinkielistä ja 10 suomenruotsinkielistä. Kuten yhteenvetotaulusta siv. 214 nähdään, jakaantuivat nämät koulut eri lääneille seuraavasti:

Uudenmaan lääni	399	Mikkelin lääni	218
Turun ja Porin lääni	556	Kuopion »	420
Hämeen lääni	425	Vaasan »	540
Viipurin »	616	Oulun »	300

Näistä 3 474 koulusta esiintyi 86 nyt ensi kerran virallisessa tilastossa, ja on ne sentähden tilastoosastossa merkitty *uusiksi* kouluiksi. Seuraa-

vassa nämät uudet koulut luetellaan läänittäin, ryhmitettynä opetuskielen mukaan.

Lääni, kunta ja koulu.	Suomen-ruotsinkielisiä.	Ruotsinkielisiä.	Suomen-kielisiä.	Lääni, kunta ja koulu.	Suomen-ruotsinkielisiä.	Ruotsinkielisiä.	Suomen-kielisiä.
Uudenmaan lääni.				<i>Suomenniemi</i> , Pajulahti	1	—	—
<i>Pohja</i> , Skogböle	—	—	1	<i>Ruokolahti</i> , Siitola, läntinen piiri..	1	—	—
<i>Tuusula</i> , Linjamäki	1	—	—	» <i>Utula</i>	1	—	—
» <i>Jokivarsi</i> (yksit. kk.)	1	—	—	<i>Jääski</i> , Kalalampi	1	—	—
Yhteensä	2	—	1	<i>Jaakkima</i> , Oppola	1	—	—
			3	<i>Ruskeala</i> , Kekoselkä	1	—	—
Turun ja Porin lääni.				<i>Sortavala</i> , Kunnalliskoti	1	—	—
<i>Kiikala</i> , Uusi—Hirvelä	1	—	—	» <i>Välimäki</i> (yksit. kk.) ..	1	—	—
<i>Ahlainen</i> , Pohjajoki	1	—	—	<i>Impilahti</i> , Nurmisaari	1	—	—
<i>Siiäinen</i> , Uusitalo (yksit. kk.) ..	1	—	—	<i>Soanlahti</i> , Havuvaara	1	—	—
<i>Eura</i> , Mestilä	1	—	—	<i>Suistamo</i> , Uuksujärvi	1	—	—
<i>Rauma</i> , Anttila—Voiluoto	1	—	—	<i>Suojärvi</i> , Kivijärvi	1	—	—
<i>Jämijärvi</i> , Kontti	1	—	—	Yhteensä	19	—	—
<i>Kankaanpää</i> , Veneskoski	1	—	—				19
<i>Alastaro</i> , Mälläinen	1	—	—	Mikkelin lääni.			
<i>Säkylä</i> , Kolvaa	1	—	—	<i>Juva</i> , Kankaankylä	1	—	—
<i>Vahto</i> , Korpi	1	—	—	» <i>Karkiamaa</i>	1	—	—
Yhteensä	10	—	—	<i>Joroinen</i> , Heimola	1	—	—
			10	<i>Sääminki</i> , Ruhvana	1	—	—
Hämeen lääni.				<i>Kerimäki</i> , Pistala	1	—	—
<i>Ruovesi</i> , Hyyrylä	1	—	—	» <i>Punkaharju</i>	1	—	—
» <i>Mustajärvi</i>	1	—	—	<i>Heinävesi</i> , Lammu	1	—	—
<i>Kuru</i> , Luotsi	1	—	—	» <i>Sarvikumpu</i>	1	—	—
<i>Teisko</i> , Värmälä	1	—	—	Yhteensä	8	—	—
<i>Somero</i> , Lahti	1	—	—				8
<i>Hausjärvi</i> , Kuru—Kallio	1	—	—	Kuopion lääni.			
<i>Jämsä</i> , Riihijärvi	1	—	—	<i>Tohmajärvi</i> , Patsola	1	—	—
<i>Nastola</i> , Pyhäntaka	1	—	—	<i>Tuupovaara</i> , Sonkajanranta	1	—	—
Yhteensä	8	—	—	<i>Iisalmi</i> , Marttisenjärvi	1	—	—
			8	» <i>Tikanniemi</i>	1	—	—
Viipurin lääni.				» <i>Toivakko</i>	1	—	—
<i>Viipuri</i> , Suurpero—Karhunsuo ..	1	—	—	<i>Leppävirta</i> , Saamaiskylä, itäpiiri..	1	—	—
» <i>Honkaniemi</i> (yksit. kk.) ..	1	—	—	» <i>Osmajärvi</i>	1	—	—
<i>Kuolemajärvi</i> , Hatjalähti	1	—	—	Yhteensä	7	—	—
<i>Pyhtää</i> , Kirkonkylä, itäpiiri	1	—	—				7
<i>Kymi</i> , Munsaari	1	—	—	Vaasan lääni.			
<i>Luumäki</i> , Kaitjärvi	1	—	—	<i>Jalasjärvi</i> , Seilo	1	—	—
<i>Taipalsaari</i> , Solkei	1	—	—	» <i>Vuorenmaa</i>	1	—	—

Lääni, kunta ja koulu.	Suomen-ruotsinkielisiä.	Ruotsinkielisiä.	Suomenkielisiä.	Lääni, kunta ja koulu.	Suomen-ruotsinkielisiä.	Ruotsinkielisiä.	Suomenkielisiä.
<i>Korsnäs</i> , Bjurbäck	1	—	—	Oulun lääni.			
♦ Träskböle	1	—	—	<i>Utajärvi</i> , Sotkajärvi	1	—	—
<i>Laihia</i> , Jokisalo	1	—	—	<i>Kiiminki</i> , Alakylä	1	—	—
<i>Kauhava</i> , Karjanlahti	1	—	—	<i>Yläkiiminki</i> , Vesalankylä	1	—	—
<i>Lapua</i> , Toijanniemi	1	—	—	<i>Pudasjärvi</i> , Livo	1	—	—
<i>Nurmo</i> , Koura	1	—	—	<i>Oulainen</i> , Piippsjärvi	1	—	—
<i>Himanka</i> , Hillilä	1	—	—	<i>Siikajoki</i> , Merikylä	1	—	—
<i>Evijärvi</i> , Alapää	1	—	—	<i>Haapajärvi</i> , Nokkous	1	—	—
♦ Ina	1	—	—	<i>Piippola</i> , Lamunkylä	1	—	—
<i>Virrat</i> , Havanka	1	—	—	<i>Kestili</i> , Mälaskänkylä	1	—	—
<i>Ätsäri</i> , Inhan tehdas (yksit. kk.) ..	1	—	—	<i>Kajaani</i> , Teppana (Linnantaus) ..	1	—	—
<i>Äänekoski</i> , Mämmenkylä (Kevät- lahti)	1	—	—	<i>Turtola</i> , Pello—Yliranta	1	—	—
<i>Pihlajavesi</i> , Valkeajärvi	1	—	—	<i>Rovaniemi</i> , Sinettä	1	—	—
<i>Kinnula</i> , Niemi	1	—	—	<i>Kemijärvi</i> , Luusua	1	—	—
<i>Vuotasaari</i> , Niinilahti	1	—	—				
<i>Sumiainen</i> , Haapamäki (yksit. kk.)	1	—	—				
	Yhteensä	16	2				
		18					
					Yhteensä	13	—
						13	
					Kaikkiansa	83	2 1
						86	

Seuraavat 3 koulua on sitä vastoin lakkautettu: *Avikin koulu Somerossa*, *Pieksämäen—Jyväskylän* rautatien koulu *Pieksämäellä* sekä *Melaselän* (hengellisen Konsistorin kannattama) koulu *Ilomantsin* kunnassa.

Lukuvuotena toiminnassa olleet kansakoulut, yhteensä 3 474 kuten edellä jo on mainittu, jakaantuivat eri läänien kunnille seuraavasti:

L ä ä n i.	Kuntien lukumäärä.	Kuntia jossa oli seuraava määrä																																				
		k o u l u j a.																																				
		1	2	3	4	5	6	7	8	9	10	11	12	13	14	15	16	17	18	19	20	21	23	24	26	31	32	37	40									
Uudenmaan	¹⁾ 40	1	1	3	4	3	3	2	5	1	2	1	2	—	2	4	1	1	—	—	1	1	—	—	1	—	1	—	—									
Turun ja Porin ..	123	15	12	26	22	16	11	5	4	2	1	4	1	2	2	—	—	—	—	—	—	—	—	—	—	—	—	—	—									
Hämeen	51	1	2	4	8	3	5	4	4	3	2	3	4	1	—	—	—	1	2	3	1	—	—	—	—	—	—	—	—									
Viipurin	56	3	2	1	3	4	1	9	2	2	3	2	3	3	3	1	3	2	2	2	—	1	1	1	1	—	—	1	—									
Mikkelin	27	—	5	2	1	1	—	2	2	2	5	1	—	3	2	—	1	—	—	—	—	—	—	—	—	—	—	—	—									
Kuopion	37	1	1	1	1	3	1	2	2	1	7	2	2	4	2	1	2	1	—	1	—	—	—	—	—	—	1	—	1									
Vaasan	88	3	10	9	16	10	8	5	4	8	4	—	3	3	2	2	1	—	—	—	—	—	—	—	—	—	—	—	—									
Oulun	²⁾ 71	5	19	11	12	2	10	4	4	1	—	1	1	—	1	—	—	—	—	—	—	—	—	—	—	—	—	—	—									
Yhteensä	493	29	52	57	67	42	39	33	27	20	24	14	16	16	14	8	7	6	4	6	2	2	1	1	2	1	1	1	1									

¹⁾ Uusi kunta: Hyvinkää. — ²⁾ Uusi kunta: Ranua.

Iisalmen maalaiskunta, johon täällä kyseessä olevana lukuvuotena 3 uutta koulua perustettiin, on, mitä koulujen lukumäärään tulee (40), kaikista ensimmäinen, ja lähinnä seuraa *Viipurin* maalaiskunta (37 koulua, joista 2 uutta). *Porvoon* ja *Kuopion* maalaiskunnassa oli nyt, kuten viimeisinä 3 vuotenakin, toiminnassa, edellisessä 32, jälkimmäisessä 31 koulua.

»*Varsinaisia opettajia*» oli yhteensä 4 739, joista 2 382 miestä ja 2 357 naista. Lähinnä edellisestä lukuvuodesta on opettajisto lisääntynyt 167 hengellä, joista 58 miestä ja 109 naista. Opettajattaret vastasivat siis tästä lisäyksestä 65 %, opettajat sitä vastoin ainoastaan 35 %. Edellisenä vuotena olivat vastaavat prosenttiluvut 60 ja 40.

Veistonopettajia oli 1 255 ja *käsitöissä* johti opetusta 1 372 opettajaa. Tämä opettajisto oli edellisestä lukuvuodesta lisääntynyt 124 hengellä.

Opettajiston pätevyydestä ja virka-asemasta (virka vahvistuskirjan saaneista, koetteeksi määrättyistä sekä virkaatekevistä) löytyy seikkaperäiset tiedot tilastoosaston erikoistaulussa XIII ynnä siihen kuuluvassa yhteenveto- taulussa. Täällä huomautettakoon että veistonopettajien ryhmässä epäpätevien luku näyttää kasvavan — eikä aivan vähän.

Opettajain ryhmitys niiden koulujen lukumäärän mukaan, joissa oli 1, 2, 3 ja n. e. opettajaa nähdään seuraavassa taulukossa. 1-opettajaisia kouluja on jälkeen edellisen lukuvuoden tullut lisäksi 29, 2-opettajaisia 44. Muut ryhmät ovat muuttuneet aivan vähän, toiset pysyneet muuttumatta.

L ä ä n i.	Kouluja, joissa opetti										Yhteensä.	
	ainoastaan johtaja tai johtajatar.	johtaja (-tar) sekä 1 apuopettaja (-tar).	johtaja (-tar) sekä 2 apuopettajaa (-tarta).	johtaja (-tar) sekä 3 apuopettajaa (-tarta).	johtaja (-tar) sekä 4 apuopettajaa (-tarta).	johtaja (-tar) sekä 5 apuopettajaa (-tarta).	johtaja (-tar) sekä 6 apuopettajaa (-tarta).	johtaja (-tar) sekä 7 apuopettajaa (-tarta).	johtaja (-tar) sekä 8 apuopettajaa (-tarta).	johtaja (-tar) sekä 9 apuopettajaa (-tarta).		johtaja (-tar) sekä 12 apuopettajaa (-tarta).
Uudenmaan	292	94	10	2	—	1	—	—	—	—	—	399
Turun ja Porin.....	406	132	11	5	1	—	—	1	—	—	—	556
Hämeen	291	96	24	9	5	—	—	—	—	—	—	425
Viipurin	364	200	28	12	4	3	1	—	2	1	1	616
Mikkelin	170	44	4	—	—	—	—	—	—	—	—	218
Kuopion	328	81	7	3	—	—	—	1	—	—	—	420
Vaasan	385	140	13	2	—	—	—	—	—	—	—	540
Oulun	243	49	5	3	—	—	—	—	—	—	—	300
Yhteensä kouluja	2 479	836	102	36	10	4	1	2	2	1	1	3 474
Yhteensä opettajia näissä kouluissa	2 479	1 672	306	144	50	24	7	16	18	10	13	

Suurilukuisin oli opettajisto (13) Kolikkoimäen koulussa Viipurin kunnassa ja lähinnä seurasi Tiiliruukin koulu samassa kunnassa (10 opettajaa niinkuin edellisenäkin lukuvuotena).

Vihdoin otettakoon tähän seuraavat yleispiirteiset numerotiedot eri läänien opettajistosta.

L ä ä n i.	Varsinaisia		Yhteensä.	Opettaja	
	opettajia.	opettajat-jaria.		veistossa.	käsitöissä.
1917—18.					
Uudenmaan	192	332	524	220	100
Turun ja Porin	384	352	736	199	234
Hämeen	309	307	616	156	168
Viipurin	516	466	982	162	232
Mikkelin	131	139	270	87	85
Kuopion	274	257	531	148	177
Vaasan	418	294	712	139	271
Oulun	158	210	368	144	105
Yhteensä	2 382	2 357	4 739	1 255	1 372
1916—17	2 324	2 248	4 572	1 150	1 352
1915—16	2 270	2 162	4 432	1 135	1 340
1914—15	2 221	2 097	4 318	1 101	1 333

Oppilaita oli tänä lukuvuotena (helmikuun 1 päivänä) yhteensä 162 076. Kun niitä vuotta aikaisemmin oli 157 215, oli lisäys siis 4 861, joista 2 199 poikaa ja 2 662 tyttöä. *Absoluutisesti* oli lisäys suurin Viipurin läänissä, lähinnä seurasi Vaasan lääni. Edellisessä oli tämä lisäys 1 500, jälkimmäisessä 900 Hämeen ja samoin Oulun läänissä oli se 600, Mikkelin läänissä 500, Kuopion läänissä 300, Turun läänissä vähän yli sekä Uudenmaan läänissä vähän alle 200. *Suhteellisesti* oli lisäys suurin Mikkelin läänissä, jossa se vastasi 5.7 %.

Valmistavissa kursseissa syyslukukauden alussa oli 77 742 oppilasta, *uusina oppilaita* oli varsinaisessa kansakoulussa yhteensä 52 397. Kumpikin luku ylittää lähinnä edellisen lukuvuoden vastaavat luvut runsaasti 2 000:lla.

Vuosi vuodelta syntyvät uudet koulut vaikuttavat muun muassa että koulumatka useimmille oppilaille lyhenee. Parhaimmassa asemassa oleva ryhmä (matka alle 3 kilometriä) vastaa nykyään 72 % ja se, jonka koulumatka on 3—5 kilometriä, 22 %; ainoastaan 6 %:lla koko oppilasmäärästä on pitempi matkaa kouluun.

Koulutyö häiriytyi kuten tunnettua suuressa määrin rauhattomien olojen kautta. Monessa koulussa oli toiminta pitemmän tai lyhemmän osan kevätlukukautta seisahduksissa. Epäsäännöllisistä oloista puhuvat tauluosaston

numeroista ensinnäkin ne, jotka koskevat *päästötodistuksen saaneita*. Ylimmän vuosisaston oppilasmäärä oli nyt vähän suurempi kuin edellisen lukuvuoden (29 626 ja 29 357), mutta päästötodistuksen sai nyt 1 272 oppilasta vähemmän kuin vuosi sitten (27 645 ja 28 917). Maan eri osat olivat kuitenkin tässä kohden aivan erilaisessa asemassa, parhaimmassa Vaasan ja Oulun lääni, joissa päästötodistuksen saaneita oli enemmän kuin keväällä 1917. Enemmän aleni niiden luku Hämeen ja Viipurin läänissä. Edellisessä oli alennus 484, jälkimmäisessä 635 oppilasta, muissa lääneissä sitä vastoin verrattain vähäinen.

Oppilaiden koulunkäyntiä valaisevat numerotiedot osoittavat, että varsinkin pitempiaikaisia poissaoloja nyt on ollut paljon enemmän kuin tavallisesti. Samoin on joko mitään syytä ilmoittamatta tahi vanhempain-holhojan tahdosta eronneita ollut tavallista enemmän.

Jatkokurssit. Vuoden 1917 menosääntöön oli otettu 150 000 markan määrärahaa maalaiskuntien kansakouluissa pidettäviä jatkokursseja varten ja vuodelle 1918 myönnettiin samaan tarkoitukseen 200 000 markkaa (tämä määräraha on vuodelle 1919 korotettu 300 000 markaksi). Lukuvuosina 1914—15 ja 1915—16, jolloin mitään määrärahaa ei ollut käytettävänä, pidettiin jatkokursseja yhteensä 87 ja 48, lukuvuonna 1916—17 oli niiden luku 75, mutta nyt nousi se 377:ään, joka on korkein mikä tähän saakka on ollut. Myöskin oppilaita oli nyt enemmän kuin milloinkaan ennen, yhteensä näet 9 649. Verrattavia olivat tulokset lukuvuonna 1911—12, jolloin kurseja annettiin 374 ja oppilaita oli 8 270. Keskimäärin oli kussakin kurssissa 22 oppilasta, nyt sitä vastoin lähes 26. Tämä kansanopetuksen puoli on siis saanut paljon harrastusta osalleen. Lähemmät tiedot näistä kurseista on seuraavassa taulukossa.

Lääni.	Jatkokursseja.				Oppilaita.
	Koko luku.	Niistä kesti			
		75 tuntia.	100 tuntia.	150 tuntia.	
1917—18.					
Uudenmaan	20	11	6	3	455
Turun ja Porin	70	22	30	18	1 789
Hämeen	45	16	22	7	1 114
Viipurin	50	19	23	8	1 245
Mikkelin	30	15	10	5	806
Kuopion	48	16	20	12	1 123
Vaasan	63	27	25	11	1 801
Oulun	51	21	19	11	1 316
Yhteensä	377	147	155	75	9 649
1916—17	75	63	9	3	1 821
1915—16	48	17	24	7	1 132

Kansanopistot.

Suomenkielisistä opistoista on *Kiteen* kansanopisto lakannut, mutta *Oriveden toisvuotinen kansanopisto*¹⁾ astunut toimintaan. Ruotsinkielisistä on *Mellersta Österbottens vandrande folkhögskola*, joka viime lukuvuotena oli seisahduksissa, nyt kokonaan lakkautettu. *Svenska folkakademin* pääsi tänä lukuvuotena yhtä vähän kuin edellisenäkään huoneistoansa käyttämään, josta seurauksena oli että opisto ei voinut toimia. Sitä vastoin on *Vörå landtmanna- och husmoderskola* uudelleen astunut toimintaan.

Suomenkielisissä opistoissa oli yhteensä 1 489 oppilasta, kun niitä edellisenä lukuvuotena oli 1 506; ruotsinkielisissä olivat vastaavat luvut 354 ja 299.

Ainoastaan harvoissa kansanopistoissa sai lukuvuosi jatkua tavallisuuden mukaan; tämä huomautetaan »koulunkäynnin pituutta» koskeviin numeroihin nähden, ensinnäkin niihin oppilaisiin, jotka »koko lukuvuoden» kävivät koulussa. Tähän kuuluvat numerotiedot eivät siis oikeastaan ole verrattavia tavallisina vuosina annettuihin ja muistettava on että lukuvuoden pituus eri opistoissa suuresti vaihteli.

Varsinaiset emäntäkoulut ovat nyt Maataloushallituksen alaisina, paitsi Elias Lönnrotin Emännyskoulu Sammatissa. Tämä oppilaitos on aikanaan perustettu joksikin käytännölliseksi jatkokouluksi ylemmän kansakoulun käyneille, joka seikka on aiheuttanut että se on jäänyt Kouluhallituksen valvonnan alaiseksi. — Koska tämä emännyskoulu tuskin olisi sopinut kansanopistojen sarakkeista rikkaisiin tauluihin eikä tälle aincalle koululle tahdottu varata erityistä taulua, on se saanut paikkansa pikkukoulunopettajaseminaarien taulussa, joka ennestään sisältää kaikki tällekin koululle²⁾ tarpeelliset sarakkeet.

Kiertokoulunopettajaseminaarien toimintaan vaikuttivat rauhattomat olot tietenkin häiritsevästi. Tästä aiheutui että *päästötodistuksia* ei voitu antaa *Kotkassa* eikä myöskään *Sortavalassa*.

Koulu- ja oppilaskasvitarhat maalaiskuntien kansakouluilla.

Kun maalaiskuntien kansakoulukasvitarhoja varten määrätty puutarhaopetuksen neuvoja, jonka palkkaamiseksi määräraha oli maksettu vuoden 1910 alusta, viisivuotiskauden Kouluhallituksen määräyksestä sekä tekemillään virkamatkooilla että toimeenpanemillaan puutarhanhoitokursseilla oli ahertanut, jotta opettajapiireissä ja koulujen johtokunnissa harrastusta ja mieltymystä saataisiin syntymään, päätti Kouluhallitus maaliskuussa 1916 toimituttaa

¹⁾ *Hämeen kansanopiston* yhteydessä. — ²⁾ Paitsi kiinteimistön arvoa varten: tämä oli sama kuin edellisinä vuosina (38,000).

tiedustelun, jonka tarkoituksena oli saada selville koulu- ja oppilaskasvitarhoihin nähden saavutetut tulokset niinkuin myöskin missä määrin kasvitarhahoidon opetus oli kansakouluissa saanut jalansijaa. Tarkoitusta varten laaditut kyselykaavakkeet lähetettiin asianomaisille kouluille ja koottiin sitten piiritarkastajain kautta. Täten syntynyt aineisto käsitti alkutietoja yhteensä 3 248 koulusta ja jätettiin sen laatiminen syyskuussa 1918 Kouluhallituksen tilastollisen konttorin tehtäväksi. Tulosten julkaiseminen koulu koululta, niinkuin aikomus alkuaan oli, täytyi jättää siksensä, koska lähes 30 arkkia suuruisen julkaisun kustannukset olisivat nousset liian suuriksi. Jos selonteko taas olisi laadittu kunnittain, olisi kehitys voinut joutua väärään valoon, koska muutamat näissä suhteissa kauas edistyneet koulut olisivat antaneet leimansa kunnan kaikille kouluille. Ja kaiketikin olisi sellainen selonteko asianharrastajille tuntunut epätäydelliseltä.

Tämän johdosta on aineisto eri näkökohtien mukaan muokaeltu ja täten saavutetut tulokset julkaistu itse tekstissä. Täten tarjoutuu lukijalle tilaisuus saada yleispiirteinen käsitys koulu- ja oppilaskasvitarhojen nykyisestä kehityskannasta. Läänittäin laadittu yhteenveto kyselykaavakkeiden numerotiedoista seuraa sitäpaitsi lähinnä tekstiä. Painokuntoon saatettu käsikirjoitus on kokonaisuudessaan Kouluhallituksessa asianharrastajain käytettävänä.

Kuten edellä jo mainittiin lähettivät yhteensä 3 248 koulua pyydetty vastaukset. Näistä kouluista sijaitsi

Uudenmaan läänissä	381	Mikkelin läänissä	201
Turun ja Porin »	536	Kuopion »	393
Hämeen »	405	Vaasan »	498
Viipurin »	565	Oulun »	269

Niissä harvoissa kouluissa, joista vastausta ei saapunut (yhteensä 58, joista 22 kaksoiskoulua), kasvitarhahoidonopetus toistaiseksi lienee jäänyt asianomaisten huomiota vaille.

Koulukasvitarha oli olemassa 1 975 koululla, joiden ryhmitys eri lääneille nähdään seuraavassa yhdistelmässä, jossa a) ryhmään on otettu ne *koulut, joilla oli kasvitarha*, b) ryhmään taas ne koulut, *joilta sellainen puuttui*

Uudenmaan läänissä a)	226	ja b)	155	Mikkelin läänissä	a)	133	ja b)	68	
Turun ja Porin »	»	403	»	133	Kuopion »	»	212	»	181
Hämeen »	»	267	»	138	Vaasan »	»	319	»	179
Viipurin »	»	306	»	259	Oulun »	»	109	»	160

Kaikissa lääneissä yhteisesti vastasi a) ryhmä 60 % edellä mainituista 3 248 koulusta, b) ryhmä 40 %. Kuten absoluuttisetkin luvut osoittavat ei kasvitarihakysymys kaikkialla maassamme ole samalla kehityskannalla. Tämän mukaan ryhmitettyinä on läänien järjestys seuraava:

1) Turun ja Porin lääni; kouluja joilla koulukasvitarha	75 %
2) Mikkelin » » » »	66 »
3) Hämeen » » » »	66 »
4) Vaasan » » » »	64 »
5) Uudenmaan » » » »	60 »
6) Viipurin » » » »	54 »
7) Kuopio » » » »	54 »
8) Oulun » » » »	40 »

Myöskin *kasvitarhan puitaalaan* nähden on Turun ja Porin lääni ensimmäinen, siellä kun se oli keskimäärin 8 aaria. Uudenmaan ja Hämeen läänissä se oli vähän päälle 7, Viipurin läänissä 6.5 Oulun ja Vaasan läänissä 5.5 aaria, Kuopion läänissä vähän päälle ja Mikkelin läänissä vähän alle 5 aarin.

Hedelmäpuuiden viljelemiselle ovat menestymisehdot eri osissa maata aivan toisenlaiset. Seuraavan yhdistelmän numerot merkitsevät *mikä määrä* oli sellaisia *koulukasvitarhoja* missä oli *omena-*, *päärynä-* *luumu-* ja *kirsiikkapuita*. Yhdistelmästä näkyy että Oulun lääni tässä suhteessa on eri asemassa niinkuin myöskin että Kuopion ja Vaasan lääni ovat muista takapajuilla.

Koulukasvitarhojen luku, missä oli edellä mainittuja hedelmäpuita.

	puita.					puita.			
	Omena-	Päärynä-	Luumu-	Kirsiikka-		Omena-	Päärynä-	Luumu-	Kirsiikka-
Uudenmaan läänissä....	200	86	75	102	Mikkelin läänissä	101	7	11	41
Turun ja Porin »	347	90	137	168	Kuopion »	102	6	8	48
Hämeen »	247	56	51	97	Vaasan »	135	6	7	38
Viipurin »	241	31	21	85	Oulun »	²⁾ 12	³⁾ 1	⁴⁾ 3	⁵⁾ 3

¹⁾ Pinta-ala on ilmoitettu seuraavasti: 3 aaria tahi pienempi noin 650 kasvitarhaa, 3:sta 10 aariin 900 kasvitarhaa ja 10:stä 30 aariin noin 360 kasvitarhaa sekä vielä suurempia runsaasti 50 kasvitarhaa; ryhmitys on kuitenkin epätarkka niinkuin osa alkutietojakin. — ²⁾ Heinijärvi Limingassa, Pikkarala ja Laanila-Hinta Oulujoen kunnassa, Kirkonkylän koulu Utajärvellä, Evijärvi Sievissä, Tavastkenkä Pyhännässä; Kirkonkylän koulu Sotkamossa; Alapaakkola Kemissä, koulu Karungissa, Kauliranta Alatorniassa; koulu Enontekiössä, Kyrö Inarissa. — ³⁾ Alapaakkola Kemissä. — ⁴⁾ Kirkonkylä ja Alapaakkola Kemissä, Kauliranta Alatorniassa. — ⁵⁾ Kirkonkylä Sotkamossa, Alapaakkola Kemissä, Kauliranta Alatorniassa.

Mikä määrä näitä hedelmäpuita löytyi eri läänien koulukasvitarhoissa nähdän yhteenvetotaulusta, joka seuraa heti tekstin jälkeen. Mitä luumu- ja kirsikkapuihin tulee, on Turun lääni niistä paljon rikkaampi kuin muut. Luumu- puita oli siellä 1 109, kirsikkapuita 1 447. Lähinnä seurasi Uudenmaan lääni, jossa vastaavat luvut olivat 263 ja 556. Samallinen oli laita omenapuihin nähden, vaikka ei samassa määrin: yhteensä oli omenapuita Turun läänissä 3 780; sitten seurasivat Hämeen, Viipurin ja Uudenmaan läänit, joissa omenapuita oli 2 650, 1 770 ja 1 670. Mikkelin läänissä oli omenapuiden luku 650, joten tämä lääni oli suhteellisesti pitkälle ehtinyt. Kuopion ja Vaasan läänissä oli omena- puita 545 ja 540, Oulun läänissä taasen ainoasti 47.

Karviais- ja viinamarjapensaiden sekä vattupensaiden paljoudesta on numero- tietoja yhteenvetotaulussa (tekstin jälkeen). Seuraava yhdistelmä osottaa *monellako koululla* oli näitä pensaita.

	Karviaismarja- pensaita.			Viinamarja- pensaita.			Karviaismarja- pensaita.			Viinamarja- pensaita.				
	Vattupensaita.	Valko-	Musta-	Valko-	Puna-	Musta-	Vattupensaita.	Valko-	Puna-	Musta-	Vattupensaita.	Valko-	Puna-	Musta-
Uudenmaan läänissä	128	78	90	178	169	169	Mikkelin läänissä....	93	30	62	107	87	87	87
Turun ja Porin »	270	159	197	317	316	316	Kuopion »	147	66	86	169	116	116	116
Hämeen »	195	105	156	244	213	213	Vaasan »	259	87	148	279	246	246	246
Viipurin »	199	107	145	258	222	222	Oulun »	37	46	22	81	53	53	53

Täydellisyyden vuoksi otetaan tähän vielä seuraava taulukko, josta näkyy *paljonko* oli *kouluja*, missä viljeltiin *raparperia* ja *mansikoita* sekä samoin sel- laisia, missä oli *lämmän* tai *kylmä* lava

	Raparperia.		Mansikoita.		Lämmän lava.		Kylmän lava.		Raparperia.		Mansikoita.		Lämmän lava.		Kylmän lava.	
	Raparperia.	Mansikoita.	Lämmän lava.	Kylmän lava.	Raparperia.	Mansikoita.	Lämmän lava.	Kylmän lava.	Raparperia.	Mansikoita.	Lämmän lava.	Kylmän lava.	Raparperia.	Mansikoita.	Lämmän lava.	Kylmän lava.
Uudenmaan läänissä....	194	134	48	6	Mikkelin läänissä	108	75	58	1	108	75	58	1	1	1	1
Turun ja Porin »	333	226	103	3	Kuopion »	187	133	93	—	187	133	93	—	—	—	—
Hämeen »	228	158	56	3	Vaasan »	248	176	83	3	248	176	83	3	3	3	3
Viipurin »	250	181	126	4	Oulun »	108	66	25	3	108	66	25	3	3	3	3

Erityinen *kasvitarharahasto* oli olemassa 40 koululla. Pääoma oli yhteensä 9 700 markkaa. Näistä kouluista sijaitsi 11 Turun ja Porin läänissä — Oulun läänissä sellaisia ei ollut.

Oppilaskasvitarhoja on perustettu vasta viimeisinä vuosina, ja kesällä 1916 oli käyttökunnossa olevien luku 590. Monesta koulusta ilmoitettiin että

toistaiseksi oli ehditty ainoasti valmistaviin toimeenpiteisiin ja 31:stä että tarpeellinen maapalsta jo oli varattu. — Edellä mainituista 590 oppilaskasvitarhasta sijaitsi

Uudenmaan läänissä	55	Mikkelin läänissä	28
Turun ja Porin »	139	Kuopion »	63
Hämeen »	103	Vaasan »	61
Viipurin »	90	Oulun »	51

Ne 31 kasvitarhaa, jotka vielä eivät olleet tarkoitukseensa käytettävässä kunnossa, on jätetty yhdistelmään ottamatta.

Keskimääräinen pintaala oli Turun, Hämeen ja Viipurin läänissä 4.5 aaria, muissa lääneissä 3.5 aaria.

Oppilaskasvitarhoista oli 577 jaettu oppilaiden hoidettaviksi palstoiksi ja 13 oli oppilaiden yhteisesti hoidettava. *Palstojen suuruus* vaihteli tuntuvasti: 5 m² suuruisista aina 30 m² laajuisiksi (tällaisia oli aniharvoja). Useimmissa palstoittain hoidetuissa kasvitarhoissa oli palstan laajuus noin 10 m².

Yleisimmin viljeltiin porkkanoita, punajuuria, lanttuja, sipulia, eri lajeja herneitä, raparperia, reetisejä, tilliä, persiljaa, vähemmässä määrin pinaattia, salattia, sikuria, pasternakkoja, kurkkuja, ytikurkkuja ja meiramia, muutamilla kouluilla myöskin hyötymansikoita. Siellä täällä oli myöskin kukkaviljelystä jonkun verran (3—4 lajia).

Kasvitarhatuotteet annettiin muutamain paikoin ainakin osittain koulukeittoon, mutta aniharvoin sai koulukeitto koko tulon käytettäväkseen. Missä niin oli laita, oli siemenet tavallisesti saatu Koulukeittoyhdistykseltä.

Siemenet ja työkalut olivat kuitenkin useimmiten joko itse koulun tahi oppilaiden kustantamat, välistä oli kumpikin ottanut osaa niiden hankkimiseen. Vähän päälle 400 nousivat ne koulut, jotka yksin suorittivat kaikki nämät kustannukset.

Oppilaiden kasvitarhatöitä kesäloman aikana johti melkein kaikkialla opettaja; sellaisia kouluja oli yhteensä 505 ja 36 olivat ne koulut, missä oli erityinen puutarhuri tahi joku muu henkilö tässä toimessa. Muutamista kouluista puuttuu tietoja; olipa niitäkin kouluja missä oppilaat saivat toimia omin päin annettujen ohjeiden mukaan.

Puutarhatöissä ja opetuksessa oli mukana yhteensä 10 427 oppilasta eli keskimäärin 17 koulua kohti. Tämä keskimäärä vaihteli vähän eri lääneissä: Turun ja Porin läänissä oli se 19; lähinnä seurasi Uudenmaan lääni ja sitten Viipurin, Hämeen, Oulun, Kuopion ja Vaasan lääni sekä viimeiseksi Mikkelin lääni, jossa tuo keskimäärä oli 15. Lähes 79 % näistä oppilaista kuului *kahteen ylempään vuosiosastoon*, toiseen vuosiosastoon runsasti 14 ja ensi luokan oppilaita oli 7 %.

Tilastoainehistossa on sellaisiakin lausuntoja, jotka pohtivat kasvitarihoidonopetusta ja kasvitarihakysymystä yleensä laveammin kuin ainoastaan kyselykaavakkeiden täyttämällä olisi voitu. Näiden perusteella otetaan tähän vielä seuraava.


Se velvollisuus, minkä kasvitarihoidon opetus tuottaa opettajistolle, on aniharvoin sen piireissä synnyttänyt vastenmielisyyttä, ja silloin on syynä ollut se, että vaivasta muka tuskin saataisiin korvausta. Kauttaaltansa on uudelle tehtävälle osotettu paljon harrastusta, välistä siinä määrin että opettaja on kustantanut siemenet ja työaseet. Muutamain paikoin, missä oppilaat pitkien koulumatkojen takia eivät ole voineet kesälomalla hoitaa palstojaan, on opettaja itse tenyt sen, samoin myöskin missä vanhemmat kesän aikana eivät ole laskeneet lapsia kouluun, (Loiman koulu Saarijärvellä). Toisin paikoin on taas lasten ja kodin harrastus ollut sitä suurempi. Jos koulun oppilaskasvitarha ei vielä ole ollut kunnossa tahi on ollut liian pieni alaltaan, ovat oppilaat kotonaan rai-vanneet itselleen palstoja, joiden hoito sitten on sujunut opettajan antamien ohjeiden mukaan (Tuiskulan koulu Köyliössä, Ihastjärvi Mikkelin maalaiskunnassa, Luusniemi Kangasniemellä j. m.). Mainitaanpa että koulun (Länsipää Punkalaitumella) johtokunnan jäsenet vuoroon ovat käyneet näitä palstoja tarkastamassa ja arvotelemassa. Syksyllä ovat parhaimmat viljelijät saaneet palkintoja, 2—5 markkaa suuruudeltaan. Milloin opettaja kesällä ei ole asunut koululla, ovat taasen vanhemmat johtaneet oppilaiden kasvitarihatoita (Grönvik-Iskmo Mustasaarella).

Yleensä ovat oppilaat olleet saugen innokkaat oppilaskasvitarhassa ja palstojensa hoitamisessa. Pitkät koulumatkat ovat tietystikin siellä täällä olleet syynä siihen, että tulokset eivät ole olleet aivan tyydyttäviä. Useissa kouluissa on ollut sellainen työnjako, että lähinnä koulua asuvat ovat pitäneet huolta kastamisesta, mutta kaikki olleet mukana kitkemis- ja harventamistöissä. Ker-ran viikossa, tahi joka toinen viikko jonakin määrättynä päivänä, ovat kaikki oppilaat kokoontuneet koululla. Niiden on kuitenkin yleensä suotu useamminkin käydä palstojaan katsomassa. Tästä mainitaan ainoasti yksi poikkeus (Arvassalo Uudessakirkossa T. I.).

Kuten edellisessä jo on huomautettu, ovat ensimmäisen vuosiosaston oppi-laat ainoasti muutamissa kouluissa saaneet olla mukana oppilaskasvitarhatoissa. Missä niin on tapahtunut, on siihen tavallisesti esitetty erityiset syyt. Niinpä esim. Kulkkilan koulussa Kauvatsalla, »koska ei ole voitu ensi vuosiosaston opilailta kieltää sitä iloa, minkä kasvitarihatyö kesällä tuottaa».

Helsingissä Kouluhallituksessa joulukuussa 1919.

Oscar Roos.



Koulukasvitarha. Jokipii, Jalasjärvi.



Oppilaat yhteisessä istutustyössä.

Summittaisia tietoja koulu- ja oppilaskasvitar-

L ä ä n i.	Opettaja, jotka	Koulukasvitarha.																
		Koulukasvitarhan pinta-ala aareissa																Koulua, jolla kotoista ja pesästä.
		Helelmäpuita.				Marjapensasita y. m.				Kuvataidantapensasita.	Valkovihnanapensasita.	Puuviuhnanapensasita.	Muita vihnanapensasita.	Kasvatustapensasita.	Kasvatustapensasita.	Kasvatustapensasita.	Kasvatustapensasita.	
		Kasvatustapensasita.	Kasvatustapensasita.	Kasvatustapensasita.	Kasvatustapensasita.	Kasvatustapensasita.	Kasvatustapensasita.	Kasvatustapensasita.	Kasvatustapensasita.									
Uudenmaan lääni [226] [55]	172	62	283	1 682	381	—	1 669	194	263	556	1 278	2 019	443	1 863	1 721	1 154	14 833	202
Turun ja Porin » [403] [139]	306	89	432	3 214	2 730	—	3 779	211	1 169	1 447	3 863	5 239	991	4 549	4 641	1 813	29 199	312
Hämeen » [267] [103]	251	74	328	1 910	3 464	—	2 650	108	164	517	2 842	2 340	889	3 421	2 132	1 486	18 391	202
Viipurin » [306] [90]	405	86	400	1 991	1 391	—	1 767	41	32	434	1 873	2 923	665	2 787	1 660	1 433	20 601	228
Mikkelin » [183] [28]	119	45	156	631	592	—	652	9	32	229	874	365	250	921	490	448	7 025	79
Kuopion » [212] [63]	243	60	279	1 098	120	—	545	6	14	230	1 414	1 166	338	1 477	557	839	16 369	136
Vaasan » [319] [61]	318	49	335	1 767	1 016	—	540	6	9	102	3 184	1 537	518	2 521	1 669	1 125	21 527	284
Oulun » [109] [51]	152	59	164	618	—	—	47	1	3	3	228	683	137	916	434	566	4 490	105
Yhteensä [1 975] [590]	1 966	524	2 377	12 911	9 694	—	11 649	576	1 626	3 518	15 556	16 272	4 231	18 455	13 304	8 864	132 435	1 548

Muist. Sulkumerkkien välissä olevat numeroluvut ilmaisevat, edellinen koulu, jälkimäinen oppilaskasvitarhojen

hoista maalaiskuntien kansakouluilla v. 1916.

Koulu, jolla	Koulu, jolla taimisto	Taimilavojen pinta-ala.	Kasvitarhanhoidon-opetus.	Oppilaskasvitarha.										Lannanhoito.															
				Opetueta ovat saaneet seuraavat oppilasmäärät eri osastolta.										Kouluja, joilla															
				I.				II.				III.		IV.		lanta kasvattajien	oppilaskasvitarhojen	tilapitisiä alueita.	kuropeikka.	alokasraan maata.	sementistä.								
				I.	II.	III.	IV.	I.	II.	III.	IV.	I.	II.	III.	IV.														
—	2	14	7	223	22	206	1 090	43	185	17	106	528	273	10	35	10	18	30	16	40	—	68	89	100	114	21	243		
3	3	48	10	447	36	340	2 154	60	616	218	386	1 245	784	10	89	44	10	57	49	92	16	143	127	188	169	62	392		
—	—	—	—	29	8	280	7	275	1 366	53	475 1/2	144	310	925	456	11	75	32	15	52	33	75	8	96	132	88	181	32	310
1	1	29	7	627	17	352	1 900	84	411 1/2	51	226	829	580	10	67	22	12	40	36	66	2	133	146	119	205	24	399		
—	—	5	2	197	3	143	705	36	84	25	55	180	165	11	19	9	5	14	9	18	1	34	79	35	125	5	177		
—	1	4	6	305	—	242	939	41	215 1/4	84	167	476	297	10	45	10	15	15	23	47	1	75	139	68	202	16	338		
—	1	12	23	341	8	271	1 091	50	230 1/4	130	168	396	323	9	50	10	6	17	24	43	3	29	182	96	212	10	338		
1	3	3	3	90	7	176	979	62	163 1/2	91	75	421	296	9	33	16	9	17	19	37	—	6	79	20	96	12	178		
5	11	144	66	2 510	100	2 005	10 224	429	2 381	760	1 493	5 000	3 174	10	413	153	99	242	209	418	31	584	973	714	1 304	182	2 418		

lukumäärän.



Koululapsia puunistutus-hommassa.

TAULUJA.

TABLEAUX.



Taulu I. Kansakoulunopettaja-seminaarit helmikuur
Séminaires d'instituteurs et d'institutrices primaires, h

1	2	3						4				9	10	11	
		Semiaarinopettajia. Professeurs des séminaires.						Harjoituskou- lun opettajia. Professeurs des écoles-annexes.							Työ- Maitre maître
		Vakinaisia. Ordinaires.		Virkaa toimit- tavia. Extraordi- naires.		Yhteensä. Total.		Naisia. Femmes.		Miehiä. Hommes.					
12	13	14	15	16	17	18	19	20	21	22	23	24	25		
Seminaarikaupunki. Lieu du séminaire.	Perustettu vuonna. Année de fondation	Naisia. Femmes.	Miehiä. Hommes.	Naisia. Femmes.	Miehiä. Hommes.	Naisia. Femmes.	Miehiä. Hommes.	Naisia. Femmes.	Miehiä. Hommes.	Naisia. Femmes.	Miehiä. Hommes.	Naisia. Femmes.	Miehiä. Hommes.	Miehiä. Hommes.	
a) Suomenkieliset.															
1 Jyväskylä	1863	11	4	2	1	13	5	2	5						
2 Sortavala	1880	11	3	2	2	13	5	3	4						
3 Rauma	1896	7	1			7	1	2	1						
4 Raahе	1896	4	4		1	4	5	1	4						
5 Heinola	1899	4	3	1	1	5	4		3						
6 Kajaani	1900	6		1	1	7	1	2	1						
7 Yhteensä -- Total		43	15	6	6	49	21	10	18					1	
b) Ruotsinkieliset.															
8 Tammisaari	1871	4	4			4	4		4						
9 Uusikaarleby	1873	4	2	3	1	7	3	2	1						
10 Yhteensä -- Total		8	6	3	1	11	7	2	5						
11 Kaikkiaan		51	21	9	7	60	28	12	23					1	

1 p:nä 1918. Opettajien ja oppilaiden luku.
1^{er} février 1918. Nombre de professeurs et d'élèves.

12	13	14												21	22	23	24		25
		Oppilaita eri luokilla. Nombre d'élèves de chaque classe.															Oppilasta oli:		
		I.			II.			III.			IV.						Yhteensä. Total.		
Naisia. Femmes.	Miehiä. Hommes.	Miehiä. Hommes.	Naisia. Femmes.	Miehiä. Hommes.	Miehiä. Hommes.	Naisia. Femmes.	Miehiä. Hommes.	Miehiä. Hommes.	Naisia. Femmes.	Miehiä. Hommes.	Naisia. Femmes.	Miehiä. Hommes.							
Finnois.																			
	20	28	26	27	27	30	28	30	101	115	216	90	126	1					
	14	31	26	31	33	31	21	30	94	123	217	90	127	2					
	20		21		27		25		93		93		93	3					
		29		24		28		30		111	111		111	4					
		29		30		30		30		119	119		119	5					
	17		20		31		27		95		95		95	6					
	71	117	93	112	118	119	101	120	383	468	851	180	671	7					
Suédois.																			
		14		10		23		23		70	70	30	40	8					
	1	14		10		9		10		43	43	30	13	9					
	1	14	14	10	10	9	23	10	23	43	70	113	60	53					
	1	85	131	103	122	127	142	111	143	426	538	964	240	724					

**Taulu II. Kansakoulunopettaja-seminaarit helmikuun
sekä heidän vanhemps
Séminaires d'instituteurs et d'institutrices primaires, le 1^{er} février 1918.**

1	2	3	4	5	6	7
Seminaarikaupunki. <i>Lieu du séminaire.</i>	Oppilaiden luku, joiden äidinkieli oli: <i>Langue maternelle des élèves.</i>			Oppilaiden luku, joiden kotipaikka oli: <i>Nombre d'élèves domiciliés:</i>		
	Suomi. <i>Finois.</i>	Ruotsi. <i>Suédois.</i>	Muu kieli. <i>Autre langue.</i>	Enintään 100 km seminaarista. <i>à 100 km au plus du séminaire.</i>	Yli 100 km seminaarista. <i>à plus de 100 km du séminaire.</i>	Virkamiehiä ja vapaiden ammatt. harjoitt. <i>Fonction publique, profession libérale.</i>
	<i>a) Suomenkieliset. —</i>					
1 Jyväskylä	216	—	—	38	178	21
2 Sortavala	217	—	—	53	164	22
3 Rauma	93	—	—	47	46	2
4 Raabe	111	—	—	35	76	11
5 Heinola	119	—	—	38	81	13
6 Kajaani	95	—	—	14	81	—
7 Yhteensä — <i>Total</i>	851	—	—	225	626	69
	<i>b) Ruotsinkieliset. —</i>					
8 Tammisaari	—	70	—	36	34	22
9 Usikaarleby	—	43	—	21	22	6
10 Yhteensä — <i>Total</i>	—	113	—	57	56	28
11 Kaikkiaan	851	113	—	282	682	97

**1 p:nä 1918. Oppilaiden äidinkieli ja kotipaikka
painsa sääty.**

Langue maternelle et domicile des élèves; position sociale de leurs parents.

8	9	10	11	12	13	14
Oppilaiden luku joiden vanhemmat olivat <i>Position sociale des parents.</i>						
Suurliikkeen harjoittaja. <i>Négoc.</i>	Pikkuliikkeen harjoittaja sekä palvelusmiehiä. <i>Petit commerce, commis.</i>	Työväkeä (paitsi 13 sar). <i>Travailleurs (exe. col. 13).</i>	Suurtilallisia. <i>Grands propriétaires ruraux.</i>	Pikkutilallisia. <i>Petits propriétaires ruraux.</i>	Torppareita ja maanviljelystyöväkeä. <i>Petits fermiers, travailleurs ruraux.</i>	Oppilaita yhteensä. <i>Total des élèves.</i>
<i>Finois.</i>						
—	44	8	—	77	66	216 1
8	48	22	2	95	20	217 2
—	21	11	—	35	24	93 3
—	32	10	4	44	10	111 4
—	30	21	—	43	12	119 5
—	22	11	—	50	12	95 6
8	197	83	6	344	144	851 7
<i>Suédois.</i>						
2	14	9	8	12	3	70 8
—	2	6	—	27	2	43 9
2	16	15	8	39	5	113 10
10	213	98	14	383	149	964 11

Taulu III. Kansakoulunopettaja-seminaarit muutokset ja

Séminaires d'instituteurs et d'institutrices primaires (année scolaire 1917—

1	2		3						9
	Pääsyttökintoon kutsutuista Candidats admis aux épreuves de l'examen d'entrée qui ont été		Oppilaita otettu: Nombre d'élèves nouveaux inscrits						
Seminaariskaupunki. Lieu du séminaire.	HYVÄKSYTYT. reçus.	HYVÄKSYTYT. reçus.	I luokkaan. en 1 ^{re} année:						
			Kansakoulunista nouvel d'écoles communales.	Oppikoulunista. nommés d'instituteurs et d'institutrices secondaires.	Väimänselän- selesta ja -koulu- selesta.	Yhteensä. Total.	II—IV luokkaan. dans les années 2 ^e —4 ^e .	Yhteensä. Total.	
a) Suomenkieliset. —									
1 Jyväskylä	55	39	37	9	8	—	1	55	
2 Sortavala	57	21	23	8	18	—	8	57	
3 Rauma	22	2	14	5	2	—	1	22	
4 Raahelä	33	8	27	2	1	—	3	33	
5 Heinola	31	10	12	11	6	—	2	31	
6 Kajaani	18	—	15	1	1	—	1	18	
7 Yhteensä — Total	216	80	128	36	36	—	16	216	
b) Ruotsinkieliset. —									
8 Tammsaari	13	5	8	2	3	—	—	13	
9 Uusikaarleby	16	—	16	—	—	—	—	16	
10 Yhteensä — Total	29	5	24	2	3	—	—	29	
11 Kalkkiaan	245	85	152	38	39	—	16	245	

1) Näistä 2 erotettu.

2) Erotettu.

lukuvuonna 1917—1918. Oppilasluvun oppilaiden siirto.

1918). Variations du nombre des élèves; leur passage à la classe suivante.

10	11				13	14	15	16			17	18
	Oppilaita eronnut. Nombre d'élèves sortis.							Oppilaiden siirto. Passage à la classe suivante.				
Kansakoulu. Écoles d'écoles communales.	Muut. Autres.	Koulut. Morts.	Yhteensä. Total.	Täydellisen oppimäärän suorittanut. Après complition des cours.	Summa. Total.	Oppilaita (+) tai vähennys (—) laskettuna (+) ou déduite (—) du nombre d'élèves.	Ilmoitettiin siirto. Sans examen.	Ehdotettiin siirto. Après avoir passé l'examen.	Siirrettiin siirto. Passage à la classe suivante.	Loput jäivät. Restes à la même classe.		
											Finnois.	
6	7	9	6	57	76	— 21	151	2	1	1		
4	6	—	50	60	— 3	153	3	5	2	3		
1	1	—	25	27	— 5	65	2	1	3	4		
2	—	1	29	30	— 1	80	—	1	4	4		
—	—	—	29	32	— 1	118	—	—	5	5		
—	—	—	27	31	— 13	65	—	—	6	6		
13	18	8	217	256	— 40	632	7	8	7	7		
Suédois.												
1	—	2	23	26	— 13	42	1	1	8	8		
2	—	1	10	13	— 3	26	3	1	9	9		
3	—	3	33	39	— 10	68	4	2	10	10		
16	18	11	250	295	— 50	700	11	10	11	11		

**Taulu IV. Kansakoulunopettaja-
Tietoja oppi-
Séminaires d'instituteurs et d'institutrices primaires (année**

1	2		3		4		5		6		7	
	Palkkaus. Appointements		Hörihänsemin- opettajien ja työjohtajien des professeurs des des maîtres et des travaux manuels.		Apuhoidoja. Bourses.		Ruokapito. Nourriture.		Seminaaripaikun- nin. Dépenses pour le jardin du séminaire.		Seminaaripaikun- nin. Dépenses pour le jardin du séminaire.	
Semiaarikaupunki. Lieu du séminaire.	Semiaarikaup- tajan. des professeurs des des séminaires.		Semiaarikaup- tajan. des professeurs des des séminaires.		Semiaarikaup- tajan. des professeurs des des séminaires.		Semiaarikaup- tajan. des professeurs des des séminaires.		Semiaarikaup- tajan. des professeurs des des séminaires.		Semiaarikaup- tajan. des professeurs des des séminaires.	
	Smk.	ml.	Smk.	ml.	Smk.	ml.	Smk.	ml.	Smk.	ml.	Smk.	ml.
<i>a) Suomenkieliset.</i>												
1 Jyväskylä	141 015	20	40 116	53	3 000	—	53 135	80	11 600	—	5 291	71
2 Sortavala	161 803	38	49 749	44	3 000	—	77 199	17	15 800	—	4 593	70
3 Rauma	88 018	29	20 441	75	9 000	—	—	—	8 600	—	1 537	46
4 Raase	72 466	58	17 622	57	23 500	—	—	—	5 900	—	3 194	98
5 Heinola	69 837	48	16 915	49	15 500	—	—	—	8 900	—	3 799	80
6 Kajaani	81 114	50	24 000	—	19 500	—	—	—	9 450	—	2 700	—
7 Yhteensä — Total	614 255	43	168 845	78	73 500	—	130 334	97	60 250	—	21 117	65
<i>b) Ruotsinkieliset.</i>												
8 Tammisaari	60 421	08	17 494	85	3 000	—	31 769	06	5 000	—	5 800	—
9 Usikaarleby	69 621	36	28 034	89	1 500	—	13 406	47	3 600	—	8 862	84
10 Yhteensä — Total	130 042	44	45 529	74	4 500	—	45 175	53	8 600	—	14 662	84
11 Kaikkiaan	744 297	87	214 375	52	78 000	—	175 510	50	68 850	—	35 780	49

**seminaarit lukuvuonna 1917—1918.
laitosten taloudesta.
scolaire 1917—1918). Economie des séminaires.**

8	9		10		11		12		13		14		15		16		
	Muut menot. Autres dépenses.		Yhteensä. Total.		Arvioitu puhe (5% seminaari- talon arvosta. Lager oréglé (5% de la valeur des édifices).		Sisäoppilaiden maksut. Prix des internats.		Seminaaripaikun- talon. Revenus liés du jardin du séminaire.		Muut tulot. Autres revenus.		Yhteensä. Total.		Keskustustalon vuosikustannus (sarj. 9+10-6) oppilasta kohhti. Dépense moyenne annuelle par élève (col. 9+10-6).		Sillä valtio maksanut oppilasta kohhti. Partie de cette dépense payée par l'Etat.
Smk.	ml.	Smk.	ml.	Smk.	ml.	Smk.	ml.	Smk.	ml.	Smk.	ml.	Smk.	ml.	Smk.	ml.	Smk.	ml.
72 437	54	326 596	78	66 904	30	4 059	79	6 807	80	12 928	77	23 796	36	1 768	06	1 657	89
56 389	67	368 535	36	46 285	85	4 200	—	10 566	20	3 336	37	18 102	57	1 838	81	1 755	39
39 123	33	166 720	83	20 041	10	—	—	1 888	50	16	21	1 904	71	1 915	72	1 895	24
38 652	64	161 336	77	20 881	35	—	—	4 551	60	17	29	4 568	89	1 588	45	1 547	29
20 300	—	135 252	77	23 077	70	—	—	2 164	93	—	—	2 164	93	1 255	73	1 237	53
9 285	—	146 049	50	27 117	40	—	—	3 778	40	1 100	—	4 878	40	1 723	33	1 671	38
296 188	18	1 304 492	01	204 307	70	—	—	8 259	79	29 757	43	17 398	64	55 415	86	1 702	16
<i>Suédois.</i>																	
53 365	—	176 849	99	18 936	45	2 400	—	11 240	25	—	—	13 640	25	2 725	52	2 530	65
44 858	14	169 883	70	22 935	25	2 400	—	6 444	50	—	—	8 844	50	4 400	44	4 194	75
98 223	14	346 733	69	41 871	70	4 800	—	17 684	75	—	—	22 484	75	3 362	88	3 163	96
334 411	32	1 651 225	70	246 179	40	13 059	79	47 442	18	17 398	64	77 900	61	1 896	84	1 816	03

**Taulu V. Kansakoulunopettaja-seminaarit luku-
pääomat, seminaarien
Séminaires d'instituteurs et d'institutrices primaires 1917--1918. Capitaux**

1	2	3								4								5							
		Stipendi-, palkinto-, y. m. senlaatuiset																							
		Tulot. -- Recettes.																							
Seminaarikaupunki. Lieu du séminaire.	Seminaaritalon arvo joulukuun 31 p. Valeurs en capital des édifices des séminai- res, le 31 déc.	Korkoja pää- omasta. Rentes des capi- taux.				Lahjoituksia y. m. Donations etc.				Yhteensä. -- Total.															
		Fr.	mk	Fr.	mk	Fr.	mk	Fr.	mk	Fr.	mk														
a) Suomalaiset.																									
1	Jyväskylä	1 338	086	---	1 279	08	---	255	---	1 534	08	---	---	---	---	---	---								
2	Sortavala	925	717	---	293	15	---	79	04	372	19	---	---	---	---	---	---								
3	Rauma	400	822	---	78	87	---	4 000	---	4 078	87	---	---	---	---	---	---								
4	Rahe	417	627	---	---	---	---	---	---	---	---	---	---	---	---	---	---								
5	Heinola	461	554	---	56	37	---	1 469	21	1 525	58	---	---	---	---	---	---								
6	Kajaani	542	348	---	---	---	---	---	---	---	---	---	---	---	---	---	---								
7	Yhteensä -- Total	4 086	154	---	1 707	47	---	5 803	25	7 510	72	---	---	---	---	---	---								
b) Ruotsinkieliset.																									
8	Tammisaari	378	729	---	955	09	---	---	---	955	09	---	---	---	---	---	---								
9	Uusikaarloby	458	705	---	1 153	98	---	750	---	1 903	98	---	---	---	---	---	---								
10	Yhtensä -- Total	837	434	---	2 109	07	---	750	---	2 859	07	---	---	---	---	---	---								
11	Kaikkiaan	4 923	588	---	3 816	54	---	6 553	25	10 369	79	---	---	---	---	---	---								

**vuonna 1917--1918. Seminaaritaloihin sijoitetut
rahastot ja kirjastot.
placés dans les immeubles des séminaires; leurs fonds et bibliothèques.**

6		7		8		9		10		11	
rahastot ja varat. -- Fonds destinés aux bourses et aux primes etc.											
Jaettujen stipendien ja palkintojen Bourses accordées.				Seminaarion hoitettavien rahastojen tila joulukuun 31 p. Etat des fonds administrés par le séminaire (31 déc.).				Seminaarion mui- den rahastojen pääoma jouluk. 31. Montant des capi- taux des autres fonds du séminaire (31 déc.).		Kirjaston nitiden luku jouluukuun 31 p. Nombre des vo- lumes de la bibliothèque (31 déc.).	
luku. Nombre de bourses.	kokonais- summa. Montant total.	Luku. Nombre de fonds.	Pääoma. -- Capital.	luku.	kokonais- summa.	Luku.	Pääoma. -- Capital.	luku.	kokonais- summa.	Luku.	Pääoma. -- Capital.
Finnois.											
51	815	52	---	8	---	33 025	88	---	---	12 463	1
---	---	---	---	7	---	7 345	87	---	---	8 064	2
---	---	---	---	2	---	5 078	87	---	---	5 380	3
---	---	---	---	1	---	755	64	---	---	4 210	4
---	---	---	---	1	---	1 525	58	---	---	3 800	5
---	---	---	---	2	---	423	39	---	---	2 950	6
51	815	52	---	21	---	48 155	23	---	---	36 867	7
Suèdois.											
8	714	29	---	9	---	16 688	93	7 272	05	4 235	8
7	634	---	---	10	---	30 441	36	124	35	7 191	9
15	1 348	29	---	19	---	47 130	29	7 396	40	11 426	10
66	2 163	81	---	40	---	95 285	52	7 396	40	48 293	11

Taulu VI. Kansakoulunopettaja-seminaarit suorittaneista

Séminaires d'instituteurs et d'institutrices primaires (année sco-

1	2	3	4	5
	Kelpoistodistuksen saaneita kansakoulunopettajavirkaan. Nombre de candidats-stagiaires ayant reçu le certificat de compétence pour le poste d'instituteur primaire.			
Seminaarikaupunki. Lieu du séminaire.	Semmoisen oppilaitoksen läpikäynyttä, jolla on päästöoikeus Yliopistoon. Après avoir fait leurs études dans une institution conduisant au baccalauréat.	Vähintään kaksi vuokkaa valtion jatko-opistoa käyneitä. Après avoir étudié dans deux classes au moins des écoles d'études supérieures.		Yhteensä. Total
	Miehiä. — Hommes.	Naisia. — Femmes.		
	a) Suomenkieliset.			
1 Jyväskylä	—	9	—	9
2 Sortavala	—	7	1	8
3 Rauma	—	3	2	5
4 Raabe	—	5	—	5
5 Heinola	—	—	—	—
6 Kajaani	—	2	2	4
7 Yhteensä — Total	—	26	5	31
	b) Ruotsinkieliset.			
8 Tammisaari	—	1	—	1
9 Unsikaarleby	—	—	—	—
10 Yhteensä — Total	—	1	—	1
11 Kaikkiaan	—	27	5	32

lukuvuonna 1917—1918. Tietoja tutkinnon kuuntelijaoppilaista.

laire 1917—1918). Candidats-stagiaires ayant passé l'examen.

6	7	8	9	10	11
Muita kuuntelijoita, jotka kuusik. asetuksen 21 §:n nojalla tahi ehdollisen erivapautuksen saaneina ovat tutkintoja suorittaneet. Autres candidats-stagiaires ayant subi l'examen en vertu de l'art 21 de l'Ordonnance sur les écoles primaires, ou d'une dispense.			Kelpoistodistuksen saaneita käsittäiden tohi muun harjoitusaineen opettajavirkaan. Nombre de candidats-stagiaires ayant reçu le certificat de compétence pour le poste de maître de travaux manuels ou autres exercices.		
Miehiä. Hommes.	Naisia. Femmes.	Yhteensä. Total.	Miehiä. Hommes.	Naisia. Femmes.	Yhteensä. Total.
Finnois.					
—	—	—	2	2	4
—	—	—	—	—	—
—	—	—	3	—	3
—	2	2	—	—	—
—	—	—	2	—	2
—	2	2	7	2	9
Suédois.					
—	—	—	—	—	—
—	—	—	—	—	—
—	—	—	—	—	—
—	2	2	7	2	9

Taulu VII. Seminaarien harjoitus.
Ecoles-annexes des séminaires.

1	2	3	4	5	6	7	8	9	10	
Oppilaiden luku helmikuun 1 p. —										
Seminaarikaupunki. Lieu du séminaire.	Koko luku (I—VI). Nombre total (I—VI).	Sukupuolen mukaan. Sexe.			Ijän mukaan. Age.					
		Poikia. Garçons.		Tytöitä. Filles.						
		I—II.	III—VI.	I—II.	III—VI.	7. vuotta ei 9 vuotta täyttäneitä. Entre 7 et 9 ans.	9. vuotta ei 13 vuotta täyttäneitä. Entre 9 et 13 ans.	13. vuotta ei 15 vuotta täyttäneitä. Entre 13 et 15 ans.	15 vuotta täyttäneitä. 16 ans et au-dessus.	18. vuotta ei 20 vuotta täyttäneitä. Entre 18 et 20 ans.
a) Suomenkieliset. —										
1	Jyväskylä	230	44	67	37	82	80	124	24	2
2	Sortavala	325	54	104	52	115	67	182	66	10
3	Rauma	137	38	99	—	—	23	84	27	3
4	Raahе	139	13	18	29	79	26	86	24	3
5	Heinola	155	35	53	16	51	40	96	18	1
6	Kajaani	146	21	45	35	45	51	68	24	3
7	Yhteensä — Total	1 132	205	386	169	372	287	640	183	22
b) Ruotsinkieliset. —										
8	Tammisaari	138	—	—	34	104	21	108	9	—
9	Uusikaarleby	219	42	72	36	69	63	133	22	1
10	Yhteensä — Total	357	42	72	70	173	84	241	31	1
11	Kaikkiaan	1 489	247	458	239	545	371	881	214	23

Muist. Harjoituskoulujen opettajisto löytyy seminaarien I taulukossa.

koulut lukuvuonna 1917—1918.
(année scolaire 1917—1918).

11	12	13	14	15	16	17	18	19	20	21	22	23	24	25	26	27	28																															
Nombre d'élèves le 1 ^{er} février.																	Oppilaita ollut koulusta poissa lukuvuoden kuluessa. Elèves ayant été absents.	Uusia oppilaita otettu kouluihin. Elèves nouveaux inscrits.	Päättökirjoituksen saaneita. Elèves ayant passé avec succès l'examen d'écrits.																													
Opetuskielen mukaan. Langue.		Vanhempien säädyn mukaan. Position sociale des parents.			Vuosisiastojen mukaan. Années scolaires.						Ennen kuin 60 päivää. plus de 60 jours.				31—60 päivää. de 31 à 60 jours.					11—30 päivää. de 11 à 30 jours.				1—10 päivää. de 1 à 10 jours.																								
Suomi. Finnois	Ruotsi. Suédois				Työväen lapsia. Ouvriers.						Pienituloiset harjoittajat ja palvelusmiehet, lapset. Petit commerces, petits industriels, commis.									Virkamies- ja suuren tulon omaavien lasten. Services publics, nobles, grande industrie.						Enemmän kuin 60 päivää. plus de 60 jours.				31—60 päivää. de 31 à 60 jours.				11—30 päivää. de 11 à 30 jours.				1—10 päivää. de 1 à 10 jours.										
					I.						II.						III.						IV.						V.						VI.						I—II.				III—VI.			
Finnois.																																																
230	—	28	50	152	37	44	50	45	33	21	162	17	12	—	2	42	32	20	1																													
325	—	6	64	255	49	57	69	68	40	42	236	40	15	3	50	27	42	2																														
137	—	4	11	122	20	18	25	23	24	27	111	11	—	—	19	16	26	3																														
139	—	14	38	87	17	25	28	22	23	24	62	45	16	2	15	13	24	4																														
155	—	23	58	74	21	30	35	28	29	12	107	7	—	—	32	9	9	5																														
146	—	24	82	40	28	28	29	30	16	15	89	16	—	—	3	32	9	14	6																													
1 132	—	99	303	730	172	202	236	216	165	141	767	136	43	10	190	106	135	7																														
Suédois.																																																
—	138	8	52	78	21	13	26	33	23	22	82	7	—	—	16	22	21	8																														
—	219	18	113	88	48	30	39	34	40	28	128	8	—	—	47	2	22	9																														
—	357	26	165	166	69	43	65	67	63	50	210	15	—	—	63	24	43	10																														
1 132	357	125	468	896	241	245	301	283	228	191	977	151	43	10	253	130	178	11																														

Taulu VIII. Kaupunkien kansakoulut helmikuun
Ecoles primaires des villes (1^{er} février 1918)

1	2	3 4 5 6 Luokkia. Classes.				7 8 Luokka- huoneita. Classes dans une maison scolaire spéciale.	9 10 11 Kaupungin kansa- koululait, palvel- oit opettajia ja opettajatt. kaik- kiansa. Nombre total de maîtres et de ma- tresses dans les éco- les primaires des villes.	12 13 14 Koko luku. Nombre total.	15 16 17 Yhteensä. Total.					
		Suomen- kielisiä, Finnoises. I-II.	Ruotsin- kielisiä, Suédoises. III-VI.	Vokantia, dans un local loué, Omassa talossa, dans une maison scolaire spéciale.	Koko luku. Total.					Naisia, Femmes. III-VI.	Miehiä, Hommes. I-II.	Yhteensä, Total.		
Uudenmaan lääni.														
1	Helsinki (suomenkiel. k.)	240	92	148	—	—	19	111	281	84	200	94	149	243
2	Helsinki (ruotsinkiel. »)	99	—	—	35	64	25	17	111	32	79	35	64	99
3	Porvoo	18	3	4	4	7	18	—	20	4	16	7	11	18
4	Loviisa	14	2	2	4	6	10	—	13	4	9	5	8	13
5	Tammisaari	9	—	1	4	4	7	—	9	4	5	4	5	9
6	Hanko	20	2	4	5	9	20	—	21	7	14	7	13	20
7	Yhteensä — Total	400	99	159	52	90	99	128	458	135	323	152	250	401
Turun ja Porin lääni.														
8	Turku	143	44	73	11	15	71	43	175	42	133	55	91	144
9	Naantali	3	1	2	—	—	3	—	3	1	2	1	2	3
10	Uusikaupunki ¹⁾	21	6	8	3	4	16	—	18	4	14	7	9	10
11	Rauma	21	9	12	—	—	1	15	21	5	16	9	12	21
12	Pori (yynnä Reposaari)	61	18	31	4	8	8	23	57	16	41	20	34	56
13	Marianhamina	6	—	—	2	4	6	—	4	1	3	2	2	4
14	Yhteensä — Total	255	78	126	20	31	105	81	278	69	209	94	150	244
Hämeen lääni.														
15	Hämeenlinna	17	6	11	—	—	17	—	18	5	13	6	11	17
16	Tampere	120	48	66	2	4	72	10	139	44	95	50	70	120
17	Lahti	20	9	11	—	—	11	—	21	7	14	9	11	20
18	Yhteensä — Total	157	63	88	2	4	100	10	178	56	122	65	92	157
Viipurin lääni.														
19	Viipuri	66	23	35	3	5	45	1	67	12	55	19	38	57
20	Hamina	13	6	7	—	—	3	7	10	3	7	3	7	10
21	Lappeenranta	11	4	7	—	—	9	—	12	4	8	3	7	10
22	Käkisalmi	7	3	4	—	—	7	—	9	3	6	3	4	7
23	Sortavala	10	4	6	—	—	6	—	11	4	7	4	6	10
24	Kotka	44	16	22	2	4	10	10	41	13	28	15	23	38
25	Yhteensä — Total	151	56	81	5	9	74	24	150	39	111	47	85	133

¹⁾ Koulu oikeastaan VII-luokkainen.

p:nä 1917. Tietoja luokista ja opettajista.
Classes et instituteurs.

15	16	17	18	19	20	21	22	23	24	25 26 27 Muuta (laulun, voimistelun, käsitöiden y. m.) opettajia. Autres maîtres (chant, gym- nastique, travaux manuels etc.).		
										Koko luku. Nombre total.	Miehiä. Hommes.	Naisia. Femmes.
Varsinaisia luokkaopettajia. Instituteurs-généraux proprement dits.												
Miehiä. Hommes.	Naisia. Femmes.	Virkakelpoisia. — Compétents.				Virkakelpoi- suustodistusta, vailla.		Virkakelpoi- suustodistusta, vailla.		Koko luku. Nombre total.	Miehiä. Hommes.	Naisia. Femmes.
		Seminaarin käynneillä. Avec certificat du séminaire.		Muuta. Autres.		Sans certificat de compétence.						
I-II.	I-II.	III-VI.	III-VI.	I-II.	III-VI.	I-II.	III-VI.	I-II.	III-VI.	I-II.	III-VI.	
—	65	94	84	34	91	42	55	18	3	22	15	7
—	28	35	36	26	61	9	3	—	—	12	4	8
—	3	7	8	5	11	2	—	—	—	2	1	1
—	4	5	4	4	8	—	—	1	—	—	—	—
—	4	4	1	4	5	—	—	—	—	—	—	—
—	6	7	7	5	12	1	1	1	—	1	1	—
—	110	152	140	78	188	54	59	20	3	37	21	16
—	32	55	59	39	70	9	15	7	6	15	8	7
—	1	1	1	1	1	—	1	—	—	—	—	—
—	3	7	6	1	8	1	1	5	—	2	1	1
—	5	9	7	4	10	5	2	—	—	—	—	—
—	14	20	20	13	30	1	3	6	1	3	2	1
—	1	2	1	2	2	—	—	—	—	—	—	—
—	56	94	94	60	121	16	22	18	7	20	11	9
—	4	6	7	4	11	2	—	—	—	1	1	—
—	1	35	49	35	31	66	19	4	—	19	8	11
—	6	9	5	7	10	2	1	—	—	1	1	—
—	1	45	64	47	42	87	23	5	—	21	10	11
—	10	19	28	12	30	6	7	1	1	10	2	8
—	3	3	4	2	7	1	—	—	—	1	1	—
—	3	3	4	2	7	1	—	—	—	2	1	—
—	2	3	2	2	2	—	2	1	—	2	1	—
—	3	4	3	4	6	—	—	—	—	1	1	—
—	10	15	13	7	21	8	1	—	1	3	3	—
—	31	47	54	29	73	16	10	2	2	19	9	10

1	2 3 4 5 6					7 8		9 10 11			12 13 14			
	Luokkia. Classes.					Luokka- huoneelta. Classes situées:		Kaupungin kansa- kouluilta, palvel- oit opettajia ja opettajatt. kaik- kiansa: Nombre total de maîtres et de ma- tresses dans les éco- les primaires des villes.			Koko luku. Nombre total.			
	Koko luku. Nombre total.	Suomen- kielisiä. Finnoises.		Ruotsin- kielisiä. Suédoises.		Opettajia dans une maison scolaire spéciale.	Opettajia dans une école laïque.	Yhteensä. Total.	Miehiä. Hommes.	Naisia. Femmes.	Yhteensä. Total.	I-II.	III-VI.	Yhteensä. Total.
I-II.		III-VI.	I-II.	III-VI.										
Lääni ja kaupunki. Gouvernement et ville.														
Mikkelin lääni.														
1	Mikkeli	12	4	8	—	—	16	—	12	4	8	4	8	12
2	Savonlinna	12	6	6	—	—	6	—	12	3	9	6	6	12
3	Yhteensä — Total	24	10	14	—	—	22	—	24	7	17	10	14	24
Kuopion lääni.														
4	Kuopio	54	23	31	—	—	40	—	59	18	41	23	31	54
5	Joensuu	15	6	9	—	—	11	—	17	4	13	6	9	15
6	Ilalampi	11	4	7	—	—	11	—	11	4	7	4	7	11
7	Yhteensä — Total	80	33	47	—	—	62	—	87	26	61	33	47	80
Vaasan lääni.														
8	Vaasa	58	13	21	8	16	42	2	67	18	49	23	39	62
9	Kristinankaupunki	9	1	2	2	4	6	—	10	3	7	3	6	9
10	Kaskinen	12	2	4	2	4	4	—	5	1	4	1	4	5
11	Pietarsaari	22	5	4	5	8	18	—	26	8	18	9	13	22
12	Kokkola	17	4	6	2	5	10	4	17	5	12	5	11	16
13	Jyväskylä	13	6	7	—	—	8	—	13	4	9	6	7	13
14	Yhteensä — Total	131	31	44	19	37	88	6	138	39	99	47	80	127
Oulun lääni.														
15	Oulu	61	25	32	2	2	40	3	65	17	48	27	33	60
16	Raabe	5	3	2	—	—	5	—	5	2	3	3	2	5
17	Kajaani	10	4	6	—	—	6	2	10	3	7	4	6	10
18	Tornio	6	2	4	—	—	6	—	6	2	4	2	3	5
19	Kemi (ynnä Laitakari).	12	5	7	—	—	10	—	10	3	7	4	6	10
20	Yhteensä — Total	94	39	51	2	2	61	11	96	27	69	40	50	90
21	Kaikkiaan	1292	409	610	100	173	611	260	1409	398	1011	488	768	1256

1) 2:lla luokalla oli sekä suomen- että ruotsinkielisiä oppilaita. — 2) Vuokratta luovutettu

15 16 17 18 19 20 21 22 23 24															25 26 27		
Varsinaisia luokkaopettajia. Instituteurs-généraux proprement dits.															Muita (laulun, voimistelun, käsitöiden y. m.) opettajia. Autres maîtres (chant, gym- nastique, travaux manuels etc.).		
Miehiä. Hommes.		Naisia. Femmes.		Virkakelpoisia. Semiaanin käynejä. Avec certificat du séminaire.			— Comptents. Muita. Autres.			Virkakelpoi- suustodistusta vaille. Sans certificat de compétence.			Koko luku. Nombre total.	Miehiä. Hommes.	Naisia. Femmes.		
I-II.	III-VI.	I-II.	III-VI.	I-II.	III-VI.	I-II.	III-VI.	I-II.	III-VI.	I-II.	III-VI.						
—	4	4	4	4	3	8	1	—	—	—	—	—	—	—	—	—	
—	3	6	3	3	3	5	2	1	1	—	—	—	—	—	—	—	
—	7	10	7	6	13	3	1	1	—	—	—	—	—	—	—	—	
1	15	22	16	8	29	12	2	3	—	5	2	—	—	—	—	—	
—	2	6	7	5	9	1	—	—	—	2	2	—	—	—	—	—	
—	4	4	3	4	5	—	2	—	—	—	—	—	—	—	—	—	
1	21	32	26	17	43	13	4	3	—	7	4	—	—	—	—	—	
—	15	23	24	13	29	4	9	6	1	5	3	—	—	—	—	—	
—	3	3	3	3	5	—	1	—	—	2	—	—	—	—	—	—	
—	1	1	3	1	4	—	—	—	—	1	1	—	—	—	—	—	
—	7	9	6	9	13	—	—	—	—	1	1	—	—	—	—	—	
—	5	5	6	5	11	—	—	—	—	1	—	—	—	—	—	—	
—	4	6	3	5	5	1	2	—	—	1	1	—	—	—	—	—	
—	35	47	45	36	67	5	12	6	1	11	6	—	—	—	—	—	
—	14	27	19	17	33	10	—	—	—	3	3	—	—	—	—	—	
—	2	3	—	3	2	—	—	—	—	—	—	—	—	—	—	—	
—	3	4	3	4	6	—	—	—	—	—	—	—	—	—	—	—	
—	2	2	1	1	3	1	—	—	—	1	—	—	—	—	—	—	
—	3	4	3	4	6	—	—	—	—	—	—	—	—	—	—	—	
—	24	40	26	29	50	11	—	—	—	4	3	—	—	—	—	—	
2	329	486	439	297	642	141	113	50	13	119	64	—	—	—	—	—	

**Taulu IX. Kaupunkien kansakoulut luku-
Ecoles primaires des villes (année**

1	2	Oppilaiden luku helmikuun 1 p.											12
		Lääni ja kaupunki. Gouvernement et ville.		Sukupuolen mukaan. Sexe.				Ijän mukaan. Age.			Opetuskielen mukaan. Langue d'enseignement.		
		Koko luku (I—VI). Nombre total (cl. I—VI).		Poikia. Garçons.		Tyttöjä. Filles.		15 vuotta täyttäneitä. 15 ans et au-dessous.			Suomal. Suédois.		
		I—II.	III—VI.	I—II.	III—VI.	7, mutta ei 9 vuotta täyttäneitä. Entre 7 et 9 ans.			9, mutta ei 12 ans. täyttäneitä. Entre 9 et 12 ans.		12, mutta ei 15 vuotta täyttäneitä. Entre 12 et 15 ans.		
Uudenmaan lääni.													
1	Helsinki (suomenkiel. k.)	8 679	1 785	2 608	1 656	2 630	2 523	5 327	883	46	8 679	—	
2	Helsinki (ruotsinkiel. k.)	3 566	673	1 070	669	1 154	975	2 224	359	8	—	3 566	
3	Porvoo	571	112	164	111	184	132	376	60	3	237	334	
4	Loviisa	370	67	140	62	101	132	193	38	7	97	273	
5	Tammisaari	239	84	103	35	17	90	109	39	1	28	211	
6	Hanko	548	94	175	109	170	96	364	83	5	162	386	
7	Yhteensä — Total	13 973	2 815	4 260	2 642	4 256	3 948	8 498	1 462	70	9 203	4 770	
Turun ja Porin lääni.													
8	Turku	4 533	852	1 362	912	1 407	1 448	2 667	391	27	3 762	771	
9	Naantali	94	19	27	17	31	34	47	11	2	94	—	
10	Uusikaupunki	435	117	109	115	94	199	185	47	4	346	89	
11	Rauma	707	135	173	164	235	237	388	78	4	707	—	
12	Pori (ynnä Reposaari)	1 681	332	529	303	517	386	1 107	182	6	1 582	99	
13	Maarianhamina	106	26	27	28	25	36	56	14	—	—	106	
14	Yhteensä — Total	7 556	1 481	2 227	1 539	2 309	2 340	4 450	723	43	6 491	1 065	
Hämeen lääni.													
15	Hämeenlinna	577	129	167	102	179	180	331	64	2	577	—	
16	Tampere	3 981	810	1 179	813	1 179	1 081	2 438	424	38	3 849	132	
17	Lahti	681	155	198	157	171	183	440	54	4	681	—	
18	Yhteensä — Total	5 239	1 094	1 544	1 072	1 529	1 444	3 209	542	44	5 107	132	
Viipurin lääni.													
19	Viipuri	2 098	418	619	424	637	620	1 249	210	19	1 926	172	
20	Hamina	299	81	76	59	83	101	162	32	4	299	—	
21	Lappeenranta	349	73	106	61	109	81	214	52	2	349	—	
22	Käkisalmi	213	40	50	57	66	70	115	23	5	213	—	
23	Sortavala	279	66	83	58	72	122	155	2	—	279	—	
24	Kotka	1 360	263	414	264	419	327	873	151	9	1 279	81	
25	Yhteensä — Total	4 598	941	1 348	923	1 386	1 321	2 768	470	39	4 345	253	

**vuonna 1917—1918. Tietoja oppilaista.
scolaire 1917—1918). Elèves.**

13	14	15	16	17	18	19	20	21	22	23	24	25	Uusia oppilaita otettu kouluun. Elèves nouveaux inscrits.		28	29						
													Kokk.-ven. uskonto, kml. oppil. Elevés appartenant à l'Eglise luthéro-romaine et à l'Eglise orthodoxe.									
													Päästämättömien määrät. Elèves ayant quitté l'école avec certificat d'études.									
													I—II.	III—VI.								
Nombre d'élèves le 1 ^{er} février.													Oppilaita ollut koulusta poissa lukuvuolen kuluessa. Elèves ayant été absents:		Elokuun kuin 00 päivä.		Elokuun kuin 00 päivä.		Elokuun kuin 00 päivä.		Elokuun kuin 00 päivä.	
Vanhempiensa shädyin mukaan. Etat social des parents.				Vuosisiastojen mukaan. Années scolaires.					I—10 päivää. de 1 à 10 jours.		11—30 päivää. de 11 à 30 jours.		31—60 päivää. de 31 à 60 jours.		61—90 päivää. de 61 à 90 jours.		91—120 päivää. de 91 à 120 jours.		121—150 päivää. de 121 à 150 jours.			
Työväen lapsia. Ouvriers.				I. II. III. IV. V. VI.					I. II.		I. II.		I. II.		I. II.		I. II.					
Pikkukoulun harj. ja pöytäsuomenkiel. oppil. Petites écoles suédoises, comités d'enseignement et les autres. Lukemisen harj. lapsia. Lecteurs primaires suédois.				I. II. III. IV. V. VI.					I. II.		I. II.		I. II.		I. II.		I. II.		I. II.			
100	1 827	6 752	1 678	1 763	1 546	1 490	1 193	1 009	4 470	636	78	2	1 644	295	872	21	11					
116	1 395	2 055	674	668	651	654	527	392	1 182	216	34	12	707	69	379	29	9					
16	143	412	112	111	105	100	77	66	299	43	15	2	112	6	62	—	3					
8	74	288	62	67	68	67	61	45	192	20	3	—	60	20	—	2	4					
20	56	163	55	64	43	29	19	29	143	24	3	1	55	16	24	—	5					
17	185	246	97	106	122	76	83	64	364	56	23	1	106	12	64	1	6					
277	3 680	10 016	2 678	2 779	2 535	2 416	1 960	1 605	6 650	995	156	18	2 684	418	1 401	33	7					
181	1 411	2 941	871	893	869	798	542	560	2 586	819	106	45	883	44	525	10	8					
5	58	31	12	24	12	22	15	9	59	11	5	7	14	15	8	—	9					
45	77	313	142	90	81	58	38	26	183	45	6	1	58	5	26	—	10					
49	171	487	159	140	115	139	76	78	394	100	85	6	128	112	72	—	11					
61	489	1 131	320	315	260	267	184	928	150	27	84	317	25	156	—	—	12					
14	43	49	25	29	13	21	8	10	75	18	2	—	25	—	—	—	13					
355	2 249	4 952	1 529	1 491	1 416	1 307	946	867	4 225	1 143	291	143	1 425	201	795	11	14					
16	211	350	114	117	104	103	75	64	—	—	—	—	124	4	64	—	15					
138	1 027	2 816	776	847	746	691	498	423	—	—	—	—	758	717	345	—	16					
24	218	439	137	175	132	109	68	60	390	56	4	2	160	18	60	—	17					
178	1 456	3 605	1 027	1 139	982	903	641	547	390	56	4	2	1 042	739	469	—	18					
120	1 306	678	400	442	483	379	192	202	—	—	—	—	428	46	188	—	19					
18	111	170	83	57	48	47	37	27	167	78	17	5	86	4	26	—	20					
37	159	153	58	76	68	64	55	28	273	49	2	—	67	7	28	—	21					
43	87	83	48	49	39	35	25	17	156	23	1	—	64	7	16	—	22					
25	80	174	56	68	60	52	22	21	—	—	4	—	62	11	20	—	23					
9	172	1 179	285	242	286	202	189	156	540	117	27	11	211	9	153	—	24					
252	1 909	2 437	930	934	984	779	520	451	1 136	267	51	16	918	84	431	—	25					

1	2	Oppilaiden luku helmikuun 1 p.										
		Sukupuolen mukaan. Sexe.		Iän mukaan. Age.					Opetuskielen mukaan. Langue d'enseignement.			
		Poikia. Garçons.	Tyttöjä. Filles.	7, mutta ei 9 vuotta täyttäneitä. Entre 7 et 9 ans.		9, mutta ei 13 vuotta täyttäneitä. Entre 9 et 13 ans.		13, mutta ei 15 vuotta täyttäneitä. Entre 13 et 15 ans.		15 vuotta täyttäneitä. 15 ans et au-dessus.	suomi. Finnois.	ruotsi. Suédois.
		I-II.	III-VI.	I-II.	III-VI.	I-II.	III-VI.	I-II.	III-VI.	I-II.	III-VI.	
Mikkelin lääni.												
1	Mikkeli	344	83	97	56	108	116	180	42	6	344	
2	Savonlinna	389	99	97	82	111	107	242	32	8	389	
3	Yhteensä — Total	733	182	194	138	219	223	422	74	14	733	
Kuopion lääni.												
4	Kuopio	1855	365	546	367	577	595	1076	166	18	1855	
5	Joensuu	482	95	145	107	135	145	300	36	1	482	
6	Isalmi	384	65	123	82	114	140	221	18	5	384	
7	Yhteensä — Total	2721	525	814	556	826	880	1597	220	24	2721	
Vaasan lääni.												
8	Vaasa	1914	398	583	365	568	549	1129	221	15	1186	728
9	Kristinankaupunki	226	55	62	52	57	57	133	35	1	100	126
10	Kaskinen	151	30	52	32	37	24	103	20	4	42	109
11	Pietarsaari	598	127	177	147	147	162	360	69	7	241	357
12	Kokkola	343	65	112	73	93	108	197	31	7	165	178
13	Jyväskylä	424	93	130	74	127	126	246	41	11	424	
14	Yhteensä — Total	3656	768	1116	743	1029	1026	2168	417	45	2158	1498
Oulun lääni.												
15	Oulu	1857	393	528	333	553	637	1027	170	23	1777	80
16	Raahe	137	55	72	10	—	49	78	9	1	137	
17	Kajaani	317	81	93	60	83	83	206	26	2	317	
18	Tornio	150	29	42	36	43	55	80	15	—	150	
19	Kemi (ynnä Laitakari).	272	43	76	65	88	132	110	30	—	272	
20	Yhteensä — Total	2733	601	811	554	767	956	1501	250	26	2653	80
21	Kaikkiaan	41 209	8 407	12 314	8 167	12 321	12 138	24 608	4 158	305	35 411	7 798

13	14	15	16	17	18	19	20	21	22	23	24	25	26	27	28	29	
Nombre d'élèves le 1 ^{er} février.													Uusia oppilaita otettu kouluun. Elèves nouvellement inscrits.		Kouluk. van. oppil. Elèves appartenant à l'école.		
Vanhempiin säädyn mukaan. Etat social des parents.			Vuosiosastojen mukaan. Années scolaires.						Oppilaita ollut koulusta poissa lukuvuoden kuluessa. Elèves ayant été absents:				Päättöopettajien saaneita. Bacheliers officiels d'études.		Päättöopettajien saaneita. Bacheliers officiels d'études.		
I. II. III. IV. V. VI.			I. II. III. IV. V. VI.						1-10 päivää. de 1 à 10 jours.				III-VI.		I-II.		
Terveiden lasten. Ouvriers.			Päättöopettajien saaneita. Bacheliers officiels d'études.						11-30 päivää. de 11 à 30 jours.				III-VI.		I-II.		
Päättöopettajien saaneita. Bacheliers officiels d'études.			1-10 päivää. de 1 à 10 jours.						11-30 päivää. de 11 à 30 jours.				III-VI.		I-II.		
32	185	127	76	63	80	60	32	33	227	44	6		73	10	33	1	
48	154	187	87	94	80	62	35	31	187	11			80	13	31	2	
80	339	314	163	157	160	122	67	64	414	55	6		153	23	64	3	
121	1099	635	363	369	364	325	269	165	1148	147	16		378	23	164	4	
19	301	162	92	110	91	100	48	38	133	23	10		105	20	37	5	
18	127	239	67	80	72	75	40	50	237	23		2	76		50	6	
158	1527	1036	522	559	530	500	357	253	1518	193	26	2	559	43	251	7	
31	710	1173	380	383	364	326	255	206	1116	315	89	83	395	33	194	8	
17	28	181	57	50	47	28	25	19	118	33	18	17	56	8	16	9	
15	49	87	39	23	39	20	21	9	56	66	12	7	29	7	9	10	
8	113	477	168	106	90	106	64	64	435	90	13	39	181	3	62	11	
44	92	207	69	69	72	60	37	36	173	23	2	1	60	5	24	12	
65	189	170	75	92	99	76	47	35	231	73	12		84	23	30	13	
180	1181	2295	788	723	711	616	449	369	2129	600	146	147	805	79	335	14	
123	549	1185	418	358	395	332	205	149	1237	234	39	16	401	9	147	15	
10	43	84	27	38	25	27	9	11	73	33	10	2	24	3	11	16	
11	101	205	73	68	61	52	36	27	212	27	1		73	5	22	17	
18	95	37	39	26	33	30	11	11	100	34	8	6	39	4	10	18	
39	80	153	58	50	68	32	35	29	115	12			61	9	28	19	
201	868	1664	615	540	582	473	296	227	1737	340	58	24	598	30	218	20	
1681	13 209	26 319	8 252	8 322	7 900	7 116	5 236	4 883	18 199	3 649	738	352	8 184	1 617	3 964	198	21

Taulu X. Kaupunkien kansakoulut lukuvuonna 1917—
Ecoles primaires des villes (année scolaire 1917—

1	2						3			4			5			6			7			8			9			10					
	Jatkokouluja. Cours supplémentaires.						Opettajia Nombre de maîtres.			Oppilaita. Elèves.			Yhteensä Total.			Tyttöjä Filles.			Poikia Garçons.			Yhteensä Total.			Läin- ja Ecoles du soir, un			Opettajia. Nombre de maîtres.			Läin- ja Ecoles du soir, un		
	Läin- ja kaupunki. Gouvernement et ville.						Läin- ja Ecoles du soir, un			Läin- ja Ecoles du soir, un			Läin- ja Ecoles du soir, un			Läin- ja Ecoles du soir, un			Läin- ja Ecoles du soir, un			Läin- ja Ecoles du soir, un			Läin- ja Ecoles du soir, un			Läin- ja Ecoles du soir, un					
Uudenmaan lääni.																																	
1	Helsinki		6	4	52	121	173	1	1	1																							
2	Helsinki		2	4	42	42																											
3	Porvoo																																
4	Loviisa																																
5	Tammisaari																																
6	Hanko							3	4	3																							
7	Yhteensä — Total		8	8	52	163	215	4	5	4																							
Turun ja Porin lääni.																																	
8	Turku		7	11	14	68	94	162	1	1	1																						
9	Naantali																																
10	Uusikaupunki																																
11	Rauma																																
12	Pori (ynä Reposaari)																																
13	Marianhamina																																
14	Yhteensä — Total		7	11	14	68	94	162	1	1	1																						
Hämeen lääni.																																	
15	Hämeenlinna								1	1	3																						
16	Tampere								4	1	1																						
17	Lahti																																
18	Yhteensä — Total								5	2	4																						
Viipurin lääni.																																	
19	Viipuri		6	5	31	31																											
20	Hamina																																
21	Lappeenranta								1	1	1																						
22	Käkisalmi																																
23	Sortavala																																
24	Kotka								1	2																							
25	Yhteensä — Total		6	5	31	31			2	3	1																						

1918. Tietoja jatkokouluista, erikoiskouluista y. m.
1918). Cours supplémentaires, écoles spéciales etc.

11	12	13	14	15	16	17	18	19	20	21	22	23	24	25	26									
																tehtaaliskouluja. écoles attachées à usine.			Laiminlyötyjen lasten kouluja. Ecoles d'enfants moralement abandonnés.			Kunnan kasvatustaloksiin kansa- koulusta siirrettyjä varten. Maisons communales d'éducation pour enfants transférés des écoles primaires.		
																Oppilaita. Elèves.			Opettajia. Nombre de maîtres.			Oppilaita. Elèves.		
Yhteensä Total.			Yhteensä Total.			Yhteensä Total.			Yhteensä Total.			Yhteensä Total.			Yhteensä Total.									
15	14	29	7	8	62	40	102	4	3	4	78	23	101	130	1									
			4	4	30	18	48	5	5	2	67	32	99	94	2									
								1	1		15		15		3									
															4									
															5									
															6									
															7									
41	32	73	11	12	92	58	150	10	9	6	160	55	215	224	7									
7	9	16	6	2	5	40	29	69	1	3	16		16	50	8									
															9									
															10									
															11									
															12									
															13									
7	9	16	6	2	5	40	29	69	1	3	16		16	50	14									
6	5	11													15									
38	51	89	4	1	3	26	19	45							16									
															17									
44	56	100	4	1	3	26	19	45							18									
															19									
															20									
															21									
															22									
															23									
															24									
															25									
15	17	32													25									

Taulu XI. Kaupunkien kansakoulut vuonna
Ecoles primaires des villes (1917).

1	2 Menot tasaisin markoin. Dépenses en francs (les centimes sont négligés).									10	
	Palkkaus. Appointements		3 Muiden virkailijain des autres membres du personnel.	4 Opettajien. des maîtres.	5 Läänitys ja valastus. Chauffage, éclairage.	6 Vaukka. Loyer	7 Käsitöiden opetusvälineet ja kirjasto. Articles et matériel, matériel d'enseignement, bibliothèques.	8 Koulutalojen korjaus. Réparations.	9 Muita menoja. Autres dépenses.		Yhteensä. Total.
Lääni ja kaupunki. <i>Gouvernement et ville.</i>											
Uudenmaan lääni.											
1	Helsinki	{suomenkielk. {ruotsinkiel. »}	1 917 192	204 845	221 398	222 654	19 360	105 512	319 240	329 936	3 340 137
2	Porvoo		57 235	6 338	9 692	—	—	1 855	15 335	2 910	93 365
3	Loviisa		38 676	4 364	3 775	—	2 756	1 009	529	1 198	52 307
4	Tammisaari		26 750	1 975	5 405	—	850	425	1 590	—	30 995
5	Hanko		74 746	7 260	3 479	900	2 345	750	1 403	2 807	93 690
6	Yhteensä — Total		2 108 599	224 782	243 749	223 554	25 311	109 551	338 097	336 851	3 610 494
Turun ja Porin lääni.											
7	Turku		549 627	60 763	86 010	32 875	6 915	29 906	22 310	38 704	827 110
8	Naantali		6 655	538	2 985	—	80	212	1 173	635	12 278
9	Uusikaupunki		41 505	2 997	2 327	—	144	756	1 786	954	50 469
10	Rauma		57 197	3 810	7 200	—	—	820	8 424	685	78 136
11	Pori (ynnä Reposaari)		173 202	16 094	20 588	47 710	—	8 903	31 682	13 273	311 452
12	Maarianhamina		10 318	1 060	1 369	190	197	255	189	28	13 606
13	Yhteensä — Total		838 504	85 262	120 479	80 775	7 336	40 832	65 564	54 279	1 293 051
Hämeen lääni.											
14	Hämeenlinna		54 828	2 357	7 752	—	719	1 479	1 617	2 841	71 593
15	Tampere		574 701	47 190	80 388	6 716	24 317	4 705	33 940	35 311	807 268
16	Taivassalmi		64 235	4 020	18 783	640	5 030	1 420	3 075	3 230	100 433
17	Yhteensä — Total		693 764	53 567	106 923	7 356	30 066	7 604	38 632	41 382	979 294
Viipurin lääni.											
18	Viipuri		280 598	26 681	70 408	200	11 351	23 916	49 306	12 966	475 426
19	Hamina		23 168	2 550	8 543	3 000	519	760	1 635	899	41 074
20	Lappeenranta		38 201	2 682	4 885	—	739	1 997	1 168	1 870	51 542
21	Käkisalmi		16 716	1 438	3 408	—	810	919	817	2 300	26 408
22	Sortavala		24 281	1 972	5 074	4 500	—	1 723	40	862	38 452
23	Kotka		114 124	9 320	17 000	5 880	2 000	2 500	16 525	6 250	173 599
24	Yhteensä — Total		497 088	44 643	109 318	13 580	15 419	31 815	69 491	25 147	806 501

1917. Tietoja koulujen taloudesta.
Economie des écoles.

11	12 Tulot tasaisin markoin. Recettes en francs (les centimes sont négligés).										17	18	19	20	21	
	Kunnalta. Subvention commu- nale.		13 Jaonnessa, mha- arvoissa. En nature (nature supplément en nature).	14 Säntöiden de l'Etat.	15 Yahhalla.	16 Muita tuloja. Autres recettes.	Yhteensä. Total.	Koulukirjastoja arvo joukk. 31 p. Valeur des bibliothèques scolaires (31 déc.).	Koulukirjastoja arvo joukk. 31 p. Valeur des bibliothèques scolaires (31 déc.).	Opetustalouden niiden luku joukk. 31 p. Nombre de volumes dans la biblio- thèque des écoles (31 déc.).						Opetustalouden niiden luku joukk. 31 p. Nombre de volumes dans la biblio- thèque des maîtres (31 déc.).
Arvituksi vuoksi (3 % koin- talon arvosta). Loyer calculé (5 % de la valeur de l'école scolaire).																
312 600	2 391 123	—	824 327	41 735	82 952	3 340 137	6 252 000	1 114 624	3 065	337	116	1 720	1			
28 100	58 080	—	18 561	—	16 744	93 365	562 000	67 620	220	118	—	720	2			
10 000	40 355	—	8 323	186	3 443	52 307	200 000	25 200	118	—	—	—	3			
6 000	15 032	4 280	9 818	350	1 515	30 995	120 000	44 218	149	—	—	—	4			
25 023	59 478	3 479	26 888	1 349	1 500	92 694	500 460	15 305	290	—	—	—	5			
381 723	2 564 068	7 759	887 917	43 620	106 154	3 609 518	7 634 460	1 266 967	3 842	1 850	—	—	6			
100 973	629 546	158 555	175 280	—	15 319	978 700	2 019 460	116 399	1 445	5 223	—	—	7			
6 500	5 334	2 500	3 450	10	904	12 198	130 000	20 750	81	—	—	—	8			
8 000	37 197	1 600	11 512	160	—	50 469	160 000	2 076	310	670	—	—	9			
19 247	56 311	7 200	13 100	—	1 525	78 136	384 940	53 660	218	339	—	—	10			
42 810	187 577	—	69 416	3 807	7 712	268 512	856 200	125 853	1 119	815	—	—	11			
6 500	7 812	1 050	4 150	386	189	13 587	130 000	6 700	220	—	—	—	12			
184 030	923 777	170 905	276 908	4 363	25 649	1 401 602	3 680 600	325 438	3 393	7 047	—	—	13			
12 025	55 126	—	14 850	—	1 617	71 593	240 500	30 153	1 068	642	—	—	14			
78 044	461 673	81 404	140 500	746	120 281	804 604	1 560 880	152 962	1 871	1 309	—	—	15			
9 300	80 261	—	18 650	—	1 522	100 433	186 000	11 590	293	255	—	—	16			
99 369	597 060	81 404	174 000	746	123 420	976 630	1 987 380	194 705	3 232	2 206	—	—	17			
60 131	373 461	—	74 700	225	27 040	475 426	1 202 620	147 736	1 625	3 000	—	—	18			
5 950	30 179	—	9 125	135	1 635	41 074	119 000	15 224	237	—	—	—	19			
5 625	38 742	—	12 800	—	—	51 542	112 500	17 606	316	231	—	—	20			
4 000	12 086	—	5 300	222	8 800	26 408	80 000	160 000	496	906	—	—	21			
—	33 842	—	4 600	10	—	38 452	—	300	328	325	—	—	22			
21 250	131 864	—	41 200	235	300	173 599	425 000	10 500	573	522	—	—	23			
96 956	620 174	—	147 725	827	37 775	806 501	1 939 120	351 366	3 575	4 984	—	—	24			

1	Menot tasaisin markoin. Dépenses en francs (les centimes sont négligés).								10	
	Lääni ja kaupunki. Gouvernement et ville.		Palkkaus. Appointements		Lämmitys ja valaistus. Chauffage et éclairage.		Muuta muuta. Autres dépenses.			Yhteensä. Total
	Opettajan. des maîtres.	Muiden, aikakauslehtien, kirjain, muiden ja muiden jäsenien. des autres membres du personnel.	Yhteensä. Total.	Yhteensä. Total.	Koulunhoito. Entretien de l'école.	Kirkonhoito. Entretien de l'église.	Kirkonhoito. Entretien de l'église.	Kirkonhoito. Entretien de l'église.		
Mikkelin lääni.										
1	Mikkeli	41 620	3 265	3 578	750	1 533	2 656	110	2 607	56 119
2	Savonlinna	25 533	1 400	7 899	—	976	1 039	880	879	38 606
3	Yhteensä — Total	67 153	4 665	11 477	750	2 509	3 695	990	3 486	94 725
Kuopion lääni.										
4	Kuopio	145 094	9 610	27 135	4 030	6 000	4 661	26 150	11 769	234 449
5	Joensuu	47 669	3 310	6 800	—	2 203	2 100	2 050	2 248	66 380
6	Iisalmi	37 438	1 960	4 612	—	—	858	6 437	1 728	53 033
7	Yhteensä — Total	230 201	14 880	38 547	4 030	8 203	7 619	34 637	15 745	353 862
Vaasan lääni.										
8	Vaasa	244 501	17 661	64 797	—	6 452	5 706	18 999	9 121	367 287
9	Kristiinankaupunki	26 210	1 725	2 648	712	894	442	2 839	1 359	36 829
10	Kaskinen	11 797	619	1 556	—	771	363	340	303	15 749
11	Pietarsaari	70 217	6 460	15 634	—	6 552	2 249	6 801	2 791	110 704
12	Kokkola	49 878	4 578	5 262	2 900	694	1 300	3 830	3 546	71 988
13	Jyväskylä	40 218	2 532	12 753	—	9 508	1 518	4 509	4 074	75 112
14	Yhteensä — Total	442 821	33 575	102 650	3 612	24 871	11 578	37 318	21 194	677 619
Oulun lääni.										
15	Oulu	198 366	14 226	20 405	1 100	6 955	2 107	55 297	12 396	310 852
16	Raahe	16 318	2 145	4 129	650	650	287	750	5 833	30 762
17	Kajaani	27 629	1 580	3 663	1 020	1 438	1 127	802	1 577	38 836
18	Tornio	18 820	3 600	2 829	6 000	6 000	1 309	500	751	39 809
19	Kemi (ynnä Laitakari)	26 180	—	3 324	—	1 860	3 000	439	1 400	36 203
20	Yhteensä — Total	287 313	21 551	34 350	8 770	16 903	7 830	57 788	21 957	456 462
21	Kaikkiaan	5 165 443	482 925	767 493	342 427	130 618	220 544	642 517	520 041	8 272 008

11	Tulot tasaisin markoin. Recettes en francs (les centimes sont négligés).										18	19	20	21		
	Kunnalta. Subvention communale.		Lainoissa, rahatoimittajien, kassojen ja muiden. En espèces, en coupons, en obligations.		Valtiolta. Subvention de l'Etat.		Oppiainon koulunhoito. Frais scolaires des élèves.		Muita tuloja. Autres recettes.						Yhteensä. Total.	
	Balassa. En espèces.	Balassa. En espèces.	Balassa. En espèces.	Balassa. En espèces.	Balassa. En espèces.	Balassa. En espèces.	Balassa. En espèces.	Balassa. En espèces.	Balassa. En espèces.	Balassa. En espèces.	Balassa. En espèces.	Balassa. En espèces.	Balassa. En espèces.	Balassa. En espèces.	Balassa. En espèces.	Balassa. En espèces.
11 200	40 369	—	14 350	246	1 634	56 599	224 000	2 000	—	187	1					
2 500	25 501	3 875	7 350	—	880	37 606	50 000	34 780	251	224	2					
13 700	65 870	3 875	21 700	246	2 514	94 205	274 000	36 780	251	411	3					
17 000	173 837	2 562	44 340	1 382	6 328	228 449	340 000	100 000	941	9 226	4					
10 160	50 980	—	15 400	—	—	66 380	203 200	9 973	769	1 151	5					
7 799	39 960	4 223	8 850	—	—	53 033	155 980	3 659	22	75	6					
34 959	264 777	6 785	68 590	1 382	6 328	347 862	699 180	113 632	1 732	10 452	7					
60 089	265 359	—	81 500	672	19 706	367 237	1 201 780	73 028	1 190	677	8					
14 442	22 203	—	10 100	—	—	32 303	288 840	125 710	271	—	9					
2 750	10 809	922	3 700	306	18	15 749	55 000	4 200	155	53	10					
22 300	86 482	—	23 700	472	—	110 654	446 000	21 147	600	700	11					
8 500	57 323	—	14 665	—	—	71 988	170 000	160 000	320	106	12					
6 543	47 427	12 753	8 450	830	5 652	75 112	130 860	12 334	77	127	13					
114 624	489 603	13 675	142 115	2 274	25 376	673 043	2 292 480	396 419	2 613	1 663	14					
21 135	269 026	—	48 800	2 027	—	310 853	422 700	59 167	871	1 430	15					
4 500	14 423	3 240	4 800	193	8 106	30 762	90 000	5 000	75	—	16					
5 000	32 086	—	5 500	870	380	38 836	100 000	2 186	144	242	17					
12 500	28 385	—	6 400	—	5 024	39 809	250 000	125 623	239	250	18					
5 000	28 103	—	8 100	—	—	36 203	100 000	2 500	225	—	19					
48 135	363 023	3 240	73 600	3 090	13 510	456 463	962 700	194 476	1 554	1 922	20					
973 496	5 888 352	287 643	1 792 555	56 548	349 726	8 365 824	19 469 920	2 879 783	20 192	30 535	21					

Taulu XII. Maalaiskuntien kansakoulut lukuvuonna 1917—1918. Yleisiä tietoja piirittäin.

Ecoles primaires (année scolaire 1917—1918). Données générales.

1	2 3 4 5 6				7	8 9 10 11 12 13						14	15	16	17	18	19 20							
	Kansakoulujen luku helmik. 1 p.					Varhaissten opettajien luku helmik. 1 p.	Oppilaiden luku helmik. 1 p.										Syyshäkin koulun alussa kävi valmistuskurssissa (k.-k.-as. 124 \$).	Edellisessä sarjassa lapsista ei vielä ollut kansakoulun tulleissa.	Varhaissten kansakoulun otettiin mukaan oppilaita.	Varhaissten kansakoulun koko oppilasmäärä lukuvuoden alussa.	Päästötodistuksen saaneita.	Jatkokurssit.		
	Opetuskielen mukaan.	Suomen-ruotsinkielisiä.	Sijoituksen mukaan.	Voimakkuudessa.			Sukupuolen mukaan.		Koulumatkan pituuden mukaan.		Yhteensä.											Tyttöjä.	Polkia.	Koti 5 km:ä etempänä.
Lääni, kunta ja koulupiiri.																								
Uudenmaan lääni.																								
<i>Raaseporin kihlakunta.</i>																								
Inkoo [8]																								
Vaakeri	—	1	—	1	—	1	19	8	27	23	4	—	—	—	6	27	4	75	27					
Ingarskila	—	1	—	1	—	1	17	18	35	25	10	—	9	—	9	37	7	—	—					
Kirkonkylä	—	1	—	1	—	1	13	17	30	18	9	3	7	1	8	32	8	—	—					
Johannesberg (Linkulla)	—	1	—	1	—	1	10	22	32	24	8	—	23	12	11	32	8	—	—					
Barösund	—	1	—	1	—	1	11	14	25	18	5	2	17	7	10	25	2	—	—					
Rankila (Gråmarböle)	—	1	—	—	1	1	17	15	32	16	13	3	17	11	6	28	7	—	—					
Vestankvarn	—	1	—	1	—	1	9	11	20	16	4	—	4	—	4	19	5	—	—					
Mora	—	1	—	—	1	1	7	10	17	9	7	1	17	7	10	19	4	—	—					
Själö	—	1	—	—	1	1	14	11	25	11	14	—	14	11	3	25	1	—	—					
Sonasund	—	1	—	—	1	1	12	13	25	17	8	—	—	—	7	29	2	—	—					
Degerby, [3]																								
Degerby	—	1	—	1	—	1	26	21	47	23	17	7	12	—	13	48	11	—	—					
Malminkylä	—	1	—	1	—	1	21	21	42	13	25	4	6	—	7	42	12	—	—					
Solberg	—	1	—	1	—	1	20	27	47	40	7	—	15	—	15	50	9	—	—					
Karis, [9]																								
Kihla, ruots. k.	—	1	—	1	—	3	53	42	95	85	10	—	33	—	33	95	16	—	—					
Kihla, suom. k. (yksit.)	1	—	—	—	—	1	21	16	37	35	2	—	—	—	14	36	3	—	—					

Traduction des rubriques.

Col. 1. Gouvernement, commune et district scolaire. — Col. 2—6. Groupement des écoles primaires (1-er févr.)
Col. 2—4 par langue d'enseignement: — Col. 2 finnoises. — Col. 3 suédoises. — Col. 4 bilingues. — Col. 5—6 situées: —
Col. 5 dans une maison scolaire spéciale. — Col. 6 dans un local loué. — Col. 7 Instituteurs proprement dits (1-er févr.) —
Col. 8—13. Groupement des élèves (1-er févr.) — Col. 8—10 par sexe: — Col. 8 garçons. — Col. 9 filles. — Col. 10 total. —
Col. 11—13 par distance entre l'école et le domicile: — Col. 11 moins de 3 km. — Col. 12 entre 3 et 5 km. — Col. 13 plus
de 5 km. — Col. 14. Nombre des élèves des cours préparatoires au début de l'année scolaire (ord. sur les écoles prim., art.
124). — Col. 15. Elèves de ces cours devant pas encore entrer à l'école primaire proprement dite. — Col. 16. Elèves nou-
veaux inscrits dans l'école primaire proprement dite. — Col. 17. Nombre total des élèves de l'école primaire proprement
dite au début de l'année scolaire. — Col. 18. Elèves ayant quitté l'école avec certificat d'études. — Col. 19—20. Cours sup-
plémentaires. — Col. 19. Nombre de leçons. — Col. 20. Total des élèves.

Muist. Sulkumerkkien [] välissä oleva numero ilmaisee koulupiirin koko lukumäärän. — Le chiffre entre
crochets désigne le nombre de districts scolaires de chaque commune. — *Muist.* * merkitsee uutta koulua. — désigne
école nouvelle.

1	2 3 4 5 6						7	8 9 10 11 12 13											14	15	16	17	18	19 20	
	Kansakoulujen luku helmik. 1 p.							Varsinaisten opettajien luku helmik. 1 p.	Oppilaiden luku helmik. 1 p.															Jatko-kurssit.	
Lääni, kunta ja koulupiiri.	Opetus-kielen mu-kaan.		Suomen-ruotsin kielisiä.		Sijoi-tuksen mu-kaan.		Koti 5 kunnit edempänä.		Sukupuolen mu-kaan.			Koulumatkan pi-tuuden mukaan.					Syyskuukauden alussa kävi val-mistuskurssissa (k.-l.-as. 124 §).	Edellisessä sarjokee:ssä mainituista lapsista ei vielä ollut kansakou-lun tulomassa.	Varsinaiseen kansakoulun-otettiin uusia oppilaita.	Varsinaisen kansakoulun koko oppilasmäärä lukivuoden alussa.	Päästöodistuksen saaneita.	Tuneluku.	Oppilasmäärä.		
	Suomenkieli-	Ruotsinkieli-	Onassa ta-	Vuokratu-	Yhteensä.	Yhteensä.		Koti lähem-pänä kuin 3 km.	Koti 3-5 kunnit pöytäsa.	Koti 5-10 kunnit pöytäsa.	Koti 10-15 kunnit pöytäsa.	Koti 15-20 kunnit pöytäsa.	Koti 20-30 kunnit pöytäsa.	Koti 30-40 kunnit pöytäsa.	Koti 40-50 kunnit pöytäsa.	Koti 50-60 kunnit pöytäsa.								Koti 60-70 kunnit pöytäsa.	Koti 70-80 kunnit pöytäsa.
Karis, Backgränd	1	1	1	1	1	1	20	16	36	19	16	1	9	—	14	36	9	—	—						
Ingvallsby	1	1	1	1	1	1	20	16	36	34	2	—	10	1	9	34	6	—	—						
Starkom	1	1	1	1	1	1	18	17	35	12	14	9	10	2	8	37	7	—	—						
Finnbacka	1	1	1	1	1	1	18	13	31	16	15	—	16	6	10	33	9	—	—						
Brasby	1	1	1	1	1	1	16	10	26	24	2	—	8	1	5	26	3	—	—						
Bällby	1	1	1	1	1	1	10	14	24	14	7	3	13	8	5	24	7	—	—						
Mustio, (1)	1	1	1	1	1	1	19	23	42	42	—	—	14	—	10	43	8	—	—						
Karjalohja, [4]																									
Kirkonkylä	1	—	1	—	1	1	18	26	44	23	12	9	18	5	14	44	10	—	—						
Särkijärvi	1	—	1	—	2	2	26	31	57	40	12	5	20	5	15	63	11	—	—						
Pohjoispiiri	1	—	1	—	1	1	12	13	25	12	12	1	28	20	8	24	6	—	—						
Sammatti, [2]																									
Kirkonkylä	1	—	1	—	2	2	26	44	70	36	32	2	26	—	26	72	11	—	—						
Haarijärvi (Pohjois- piiri)	1	—	1	—	1	1	16	14	30	15	14	1	—	5	30	5	—	—							
Pohja, [12]																									
Pinjainen, ruots. k. . .	—	1	1	—	3	3	56	68	124	118	6	—	—	—	34	126	19	—	—						
Pinjainen, suom. k. . .	1	—	1	—	1	1	26	15	41	38	1	2	10	—	12	39	1	—	—						
Fiskari, ruots. k.	—	1	1	—	2	2	40	35	75	73	2	—	18	—	18	75	15	75	46						
Fiskari, suom. k.	1	—	1	—	2	2	33	24	57	57	—	—	10	—	10	57	13	—	—						
Kirkonkylä, ruots. k. . .	—	1	1	—	1	1	22	20	42	37	5	—	9	—	9	42	4	—	—						
Kirkonkylä, suom. k. . .	1	—	1	—	1	1	16	11	27	16	7	4	3	—	3	29	10	—	—						
Elimo	—	1	1	—	1	1	18	22	40	8	32	—	17	—	17	40	11	—	—						
Eekerö	—	1	1	—	1	1	17	26	43	37	6	—	14	—	14	43	7	75	16						
Joensuu	—	1	1	—	1	1	24	16	40	39	1	—	12	—	12	40	8	—	—						
Antskog	—	—	1	—	1	1	20	17	37	27	10	—	12	—	12	37	12	—	—						
Ekö, ruots. k.	—	1	1	—	1	1	8	17	25	20	5	—	9	8	1	25	6	—	—						
Ekö, suom. k.	1	—	1	—	1	1	7	3	10	10	—	—	10	7	3	11	2	—	—						
Pehrshöle	—	1	1	—	1	1	18	24	42	22	18	2	18	1	17	43	6	—	—						
Skogböle	—	—	1	—	1	1	9	10	19	13	6	—	13	3	19	19	—	—	—						
Tammisaari, [3]																									
Skäldö	—	1	1	—	1	1	13	19	32	11	13	8	26	17	11	32	4	—	—						
Tvärminne	—	1	1	—	1	1	10	11	21	12	8	1	15	8	7	21	3	—	—						
Mauritz Hisinger'in k. (Vesterby)	—	1	1	—	1	1	10	8	18	10	8	—	10	8	6	17	3	—	—						

1) 24 oppilasta opetettiin suomen- ja 13 ruotsinkielellä. — 2) 13 oppilasta opetettiin suomen- ja 6 ruotsinkielellä.

1	2 3 4 5 6					7	8 9 10 11 12 13						14	15	16	17	18	19 20							
	Kansakoulujen luku helmik. 1 p.						Varsinaisten opettajien luku helmik. 1 p.	Oppilaiden luku helmik. 1 p.										Syyllisluokan alussa kävi valmistuskurssissa (k.-k.-as. 124 §).	Käytettyjä oppilaita lapsista ei vielä ollut kansakouluun tulemassa.	Varsinaisen kansakoulun otettiin uusia oppilaita.	Varsinaisen kansakoulun koko oppilasmäärä lukuvuoden alussa.	Päättökirjoituksen saaneita.	Jatkokurssit.		
	Opetuskielen mukaan.	Suomen-ruotsin kielisiä.	Sijoituksen mukaan.	Vuokrahuitessa, omassa talossa.	Vuokrahuitessa, omassa talossa.			Sukupuolen mukaan.	Koulumatkan pituuden mukaan.			Polku.											Ytetyöj.	Yhteensä.	Koti 5 km:ää etempänä.
Lääni, kunta ja koulupiiri.																									
Snappertuna, [4]		1		1		1	21	14	35	9	20	6	12	6	6	39	10	75	13						
Finnäs																									
Saariston piiri (Box)		1		1		1	12	11	23	8	12	3	13	5	9	22	5								
Vestervik		1		1		1	15	14	29	18	11		21	9	12	29	6								
Edwardsberg		1		1		1	13	10	23	14	9		10	2	8	22	6								
Tenhola, [9]																									
Kirkonkylä		1		1		1	16	10	26	15	6	5	17	12	5	25	4								
Lindö		1		1		1	21	11	32	18	14		10		10	33	7								
Prästskulla		1		1		1	22	25	47	27	17	3	48	33	17	50	9								
Trollshofda		1		1		1	12	16	28	22	4	2	35	25	10	29	5								
Lappvik		1		1		2	33	21	54	49	5				17	55	11								
Finby-Svenskby		1		1		1	4	11	15	8	3	4	4	1	3	18	1								
Harparskog		1		1		1	11	16	27	24	2	1	10		10	27	4								
Lindsby		1		1		1	20	19	39	23	10	6	15	8	7	39	6								
Bromarf, [10]																									
Kirkonkylä		1		1		1	19	5	24	15	5	4	23	13	10	24	7								
Hangan kylä (Itäp.)		1		1		2	32	23	55	52	3				12	56	12								
Hangan kylä (Länsipiiri)		1		1		2	31	36	67	67					22	71	10								
Hangön kylä, suom. k.	1				1	1	24	20	44	39	5				12	46	8								
Könikki		1		1		1	9	14	23	23			16	11	5	21	7								
Täktom		1		1		1	18	15	33	28	5				11	34	4								
Nitlaks (Johannesberg)		1		1		1	11	9	20	20			23	21	2	22	5								
Öby		1		1		1	7	10	17	12	5		14	9	5	17	2								
Rilaks		1			1	1	15	10	25	7	18		23	14	9	25	2								
Vättilaks		1		1		1	16	11	27	14	10	3	23	12	12	27	3								
Padva		1		1		1	9	8	17	7	10		10	8	2	17									
<i>Lojo kirkkukunta.</i>																									
Espoo, [12]																									
Lagstad		1		1		2	35	40	75	52	18	5	17		17	80	18								
Kirkonkylä		1		1		1	27	14	41	23	17	1	13		14	44	6								
Järvenpää		1			1	2	30	49	79	40	38	1	25		30	75	13								

1	Kansakoulujen luku helmik. 1 p.					7	Oppilaiden luku helmik. 1 p.						14	15	16	17	18	19 20		
	Lääni, kunta ja koulupiiri.	Opetuskielen mukaan.	Suomen-ruotsinkielisiä.	Sijoituksen mukaan.	Votokrahoon.		Vainasten opettajien luku helmik. 1 p.	Sukupuolen mukaan.			Koulumatkan pituuden mukaan.							Syyllisrikkauden alussa kävi valmistukseensa (k.-k.-as. 124 §).	Edellisessä sarakkeessa mainittuja lapsista ei vielä ollut kansakoulun tulomassa.	Varhaiseen kansakoulun orettiin uusia oppilaita.
Poikia.						Tyttöjä.		Yhteensä.	Koti 5 km:iä etäällä.	Koti 3—5 km:n päässä.	Koti lähempänä kuin 3 km.	Poikia.	Tyttöjä.	Yhteensä.	Koti 5 km:iä etäällä.	Koti 3—5 km:n päässä.	Koti lähempänä kuin 3 km.			
Espoo, Rödskog	—	1	—	1	—	1	22	14	36	17	18	1	13	4	9	39	5	—	—	—
Stensvik	—	1	—	1	—	1	5	14	19	19	—	—	—	—	4	19	3	—	—	—
Alberga, ruots. k.	—	1	—	1	—	1	18	23	41	36	5	—	—	—	23	50	7	—	—	—
Alberga, suomal. k.	1	—	—	—	1	2	42	50	92	92	—	—	—	—	26	92	18	—	—	—
Hagalund	—	1	—	1	—	1	9	14	23	20	3	—	18	10	8	24	3	—	—	—
Saariston piiri (Mata-skär, yksit. k.)	—	1	—	1	—	1	16	10	26	22	4	—	9	—	9	26	4	—	—	—
Nuoksio	—	1	—	1	—	1	13	15	28	12	16	—	5	—	5	28	10	—	—	—
Mankans	—	1	—	1	—	1	19	14	33	19	13	1	5	1	4	36	6	—	—	—
Träskby	—	1	—	1	—	1	27	23	50	40	10	—	13	—	12	50	4	—	—	—
Köklaks	—	1	—	1	—	2	33	30	63	60	3	—	—	—	17	64	12	—	—	—
Lahnus (Luuk) (yksit. k.)	1	—	—	1	—	1	9	11	20	14	4	2	4	2	4	24	2	—	—	—
Smedsby	—	1	—	1	—	1	20	30	50	42	8	—	—	—	18	50	10	—	—	—
Viharlaakso (yksit. k.)	1	—	—	1	—	1	13	18	31	15	16	—	33	17	12	34	7	—	—	—
Kirkkonummi, [15]																				
Bobäck	—	1	—	1	—	2	46	50	96	89	6	1	23	—	30	89	22	—	—	—
Hindersby	—	1	—	1	—	2	29	29	58	46	12	—	15	—	23	57	14	—	—	—
Friggesby	—	1	—	1	—	2	25	31	56	19	34	3	21	—	22	59	15	—	—	—
Haapajärvi	—	1	—	1	—	1	29	11	40	25	11	4	16	—	18	40	7	—	—	—
Karuby	—	1	—	1	—	1	19	24	43	30	10	3	14	—	14	45	7	—	—	—
Oitbacka	—	1	—	1	—	1	24	26	50	35	7	8	12	12	15	50	12	—	—	—
Evitskog	—	1	—	1	—	1	21	22	43	32	11	—	—	—	8	46	6	—	—	—
Porkala	—	1	—	1	—	1	11	10	21	8	13	—	6	—	6	22	6	—	—	—
Veikkola	1	—	—	—	1	1	9	13	22	14	6	2	15	12	3	22	3	—	—	—
Estby	—	1	—	1	—	1	14	11	25	16	8	1	5	—	5	27	9	—	—	—
Strömsby	—	1	—	1	—	1	14	18	32	27	5	—	6	—	6	31	6	—	—	—
Anttila	—	1	—	1	—	1	19	16	35	31	4	—	12	—	12	39	8	—	—	—
Nägels	—	1	—	1	—	1	11	19	30	23	7	—	5	—	10	31	6	—	—	—
Ingels	—	1	—	1	—	1	21	19	40	32	8	—	9	—	9	39	12	—	—	—
Öfverby	—	1	—	1	—	1	25	20	45	42	3	—	14	—	15	44	5	—	—	—
Siuntio, [10]																				
Fredriksberg	—	1	—	1	—	2	20	23	43	35	7	1	9	—	12	47	8	—	—	—

1 Lääni, kunta ja koulupiiri.	2 3 4 5 6 Kansakoulujen luku helmik. 1 p.					7 Varsinaisten opettajien luku helmik. 1 p.	8 9 10 11 12 13 Oppilaiden luku helmik. 1 p.								14 Syyshatukauden alussa kävi val- mistuskurssissa (k.-k.-as. 124 \$).	15 Edellisessä sarjaksiesssa mahtutista lapsesta ei vielä ollut kansakou- lun tuumassa.	16 Varsinaiseen kansakouluun otettiin uusia oppilaita.	17 Varsinaisen kansakoulun koko oppilasmäärä lukuviuden alussa.	18 Päätetödötöitöisen saateta.	19 20 Jatko- kurssit.	
	Opetus- kielen mu- kaan.		Suomen-ruotsinkielisiä.	Sijoi- tuksen mu- kaan.	Vuokrahu- oneissa. Omassa ta- lossa.		Sukupuolen mu- kaan.			Koulumatkan pi- tuuden mukaan.										Tuntituku.	Oppilasmäärä.
	Suomenkieli- siä.	Ruotsinkie- lisiä.					Yhteensä.	Yhtöitä.	Poikia.	Koti lähem- pänä kuin 3 km.	Koti 3—5 km:n päässä.	Koti 5 km:nä etempänä.	Koti 5—10 km:n päässä.	Koti 10—15 km:n päässä.							
Siuntio, Vikarfall	—	1	—	1	—	2	36	34	70	43	20	7	13	—	19	66	18	—	—		
Henriksberg(Sjundby)	—	1	—	1	—	1	21	17	38	31	6	1	12	—	12	38	10	—	—		
Näsby-Bläsaby	—	1	—	1	—	1	11	16	27	9	12	6	6	—	6	25	7	—	—		
Pikkala	—	1	—	1	—	2	27	28	55	34	16	5	13	—	13	55	16	—	—		
Lieviö	1	—	—	1	—	1	11	14	25	22	3	—	20	11	9	28	2	—	—		
Påvals-Malm	—	1	—	1	—	1	16	9	25	16	9	—	5	—	5	24	7	—	—		
Lohja, [13]																					
Lohjankylä, ruots. k.	—	1	—	1	—	1	13	16	29	25	2	2	—	—	13	30	7	—	—		
Lohjankylä, suomal. koulu	1	—	—	1	—	4	76	72	148	145	3	—	—	—	60	158	31	—	—		
Kirkniemi-Jönsböle	—	1	—	1	—	1	18	21	39	25	14	—	7	—	7	39	7	—	—		
Kirkonkylä	1	—	—	1	—	3	74	55	129	110	19	—	—	—	32	127	23	—	—		
Suittila	1	—	—	1	—	1	7	12	19	19	—	—	16	10	8	19	2	—	—		
Karstu	1	—	—	1	—	1	21	15	36	22	10	4	28	15	13	35	8	—	—		
Virkkala	—	1	—	1	—	2	39	31	70	63	6	1	—	—	21	69	15	—	—		
Lohjansaari	1	—	—	1	—	1	16	20	36	24	12	—	17	14	7	34	11	75	18		
Teutari	—	1	—	—	—	1	15	12	27	10	16	1	18	10	9	27	8	—	—		
Vaanila	1	—	—	—	—	1	22	21	43	31	12	—	29	18	11	43	10	—	—		
Hiittis	1	—	—	1	—	1	22	14	36	28	3	5	23	11	9	36	6	—	—		
Vanhakylä	1	—	—	—	—	1	15	5	20	17	3	—	11	5	6	23	3	—	—		
Immula	1	—	—	1	—	1	16	20	36	30	6	—	15	—	14	40	11	—	—		
Kouluparantola (yk- sit. k.)	1	—	—	—	—	1	11	8	19	19	—	—	11	5	11	19	—	—	—		
Nummi, [5]																					
Oinola	1	—	—	1	—	2	49	40	89	63	20	6	—	—	27	92	—	—	—		
Järvenpää	1	—	—	1	—	2	26	24	50	41	9	—	20	13	7	52	18	—	—		
Hyrskylä	1	—	—	1	—	1	27	18	45	32	13	—	43	25	18	49	8	—	—		
Jättölä	1	—	—	1	—	1	15	26	41	16	21	4	28	17	11	40	6	—	—		
Tavola	1	—	—	1	—	1	16	15	31	21	3	7	24	16	8	29	7	—	—		
Pusula, [7]																					
Kirkonkylä	1	—	—	1	—	2	33	31	64	35	26	3	33	11	22	64	11	—	—		
Hirvijoki	1	—	—	1	—	1	20	14	34	30	2	2	12	4	8	34	7	—	—		
Koisjärvi ²⁾	1	—	—	1	—	1	28	21	49	45	4	—	12	—	12	49	16	—	—		
Kärkölä	1	—	—	1	—	1	14	11	25	13	11	1	12	2	10	25	6	—	—		
Karjasjärvi	1	—	—	1	—	1	14	19	33	21	8	4	19	14	6	33	11	—	—		

1) Ilmaiseksi. — 2) Koulu on Pusulan ja Nummen kunnille yhteinen.

1	2	3	4	5	6	7	Oppilaiden luku helmik. 1 p.											14	15	16	17	18	Jatko-						
							Kansakoulujen luku helmik. 1 p.						Sukupuolen mukaan.										Koulumatkan pituuden mukaan.					19	20
							Opetuskielen mukaan.	Suomen-ruotsinkielisiä.	Sijoituksen mukaan.	Vuokratuoneissa, omassa talossa.	Poikia.	Tyttöjä.	Yhteensä.	Koti 3—5 km:n päässä.	Koti lähempänä kuin 3 km.	Koti 5 km:ää etänpäässä.	Koti 5 km:ää etänpäässä.						Koti 5 km:ää etänpäässä.	17	18	19	20		
Varsinaisten opettajien luku helmik. 1 p.																Päätöskokouksen saaneita.													
Lääni, kunta ja koulupiiri.																Varsinaisen kansakoulun koko oppilasmäärä lukuvuoden alussa.		Päätöskokouksen saaneita.		Jatkokurssit.									
																Tuntitunti.		Oppilasmäärä.											
Pusula, Ikkala	1	—	—	1	—	1	4	12	16	13	3	—	—	19	15	4	18	3	—	—									
Herrala	1	—	—	—	—	1	22	11	33	24	9	—	—	25	17	8	31	6	—	—									
Vihti, [16]																													
Kortjärvi	1	—	—	1	—	2	28	23	51	40	9	2	32	17	18	56	9	—	—										
Niuhalu	1	—	—	1	—	2	20	42	62	50	9	3	50	29	21	65	12	—	—										
Pietilä	1	—	—	1	—	2	30	32	62	40	13	9	41	22	14	63	15	—	—										
Jokikunta	1	—	—	1	—	1	10	16	26	17	2	7	34	18	16	29	6	100	16										
Vihtijärvi	1	—	—	1	—	2	36	19	55	45	2	8	13	1	12	54	14	—	—										
Nummela	1	—	—	1	—	3	47	50	97	42	31	24	68	29	39	105	17	—	—										
Vanjärvi	1	—	—	1	—	1	18	11	29	24	5	—	6	—	6	29	3	100	24										
Olkkala	1	—	—	1	—	2	41	34	75	51	18	6	25	6	21	76	13	—	—										
Selki	1	—	—	1	—	1	22	25	47	33	14	—	24	6	18	48	6	—	—										
Haimoo	1	—	—	1	—	1	18	14	32	24	2	6	23	17	6	32	8	—	—										
Vesikansa	1	—	—	1	—	1	8	17	25	24	1	—	7	1	6	25	5	—	—										
Tervalampi	1	—	—	1	—	1	11	11	22	17	5	—	10	3	7	19	6	—	—										
Veikkola	1	—	—	1	—	1	14	18	32	27	5	—	12	—	8	32	5	—	—										
Irjala	1	—	—	1	—	1	14	17	31	31	—	—	22	12	10	33	9	75	13										
Siippoo	1	—	—	1	—	1	16	22	38	29	9	—	27	12	13	37	8	—	—										
Pyhäjärvi, [7]																													
Nyhkälä	1	—	—	1	—	3	62	53	115	114	—	1	67	21	37	110	19	—	—										
Karkkila	1	—	—	1	—	3	55	62	117	105	12	—	—	—	34	115	19	150	28										
Haavisto	1	—	—	1	—	1	16	12	28	14	10	4	23	12	11	33	4	—	—										
Vaskijärvi	1	—	—	1	—	1	23	25	48	31	14	3	23	13	10	41	6	—	—										
Vuotinainen	1	—	—	1	—	1	18	10	28	16	2	10	12	—	15	28	6	—	—										
Ahmo	1	—	—	1	—	1	27	23	50	32	18	—	36	24	12	50	12	—	—										
Tuorila	1	—	—	1	—	1	22	25	47	40	4	3	31	19	12	47	10	—	—										
Siikala	1	—	—	1	—	1	17	22	39	34	5	—	22	8	14	40	10	—	—										
<i>Helsingin kihlakunta.</i>																													
Helsinki, [19]																													
Herttonainen	—	—	1	1	—	2	23	25	48	43	1	4	—	—	10	52	11	—	—										
Kirkonkylä	—	1	—	1	—	1	8	16	24	22	2	—	7	—	7	24	6	—	—										
Königstedt	—	1	—	1	—	1	12	11	23	11	11	1	—	—	4	21	5	—	—										
Nordsjö & Botby ...	—	1	—	1	—	1	10	14	24	16	8	—	4	—	7	22	8	—	—										
Tikkurila, ruots. k. .	—	1	—	1	—	3	46	61	107	81	24	2	31	—	37	103	21	—	—										

1) 6 oppilasta opetettiin suomen- ja 42 ruotsinkielellä.

1	2 3 4 5 6					7	8 9 10 11 12 13						14	15	16	17	18	19	20						
	Kansakoulujen luku helmik. 1 p.						Oppilaiden luku helmik. 1 p.													Syyshäkin kauden alussa kävi valmistuskunsaessa (k. k. ar. 12.4.8).	Varhaisnaisen kansakoulun opettain uusia oppilaita.	Varhaisnaisen kansakoulun koko oppilasmäärä lukuviikon alussa.	Päätöskokouksen saaneita.	Jatkokurssit.	
	Opetus-kielen mukaan.	Suomen-ruotsinkielisiä.	Sijoituksen mukaan.		Varsinaisten opettajien luku helmik. 1 p.		Sukupuolen mukaan.		Koulumatkan pituuden mukaan.			Tuntitkn.												Oppilasmäärä.	
Suomenkielisiä.			Ruotsinkielisiä.	Omassa koulussa.		Voimakkuusneissa.	Pojkia.	Tyttöjä.	Yhteensä.	Koti lähempänä kmn.	Koti 3—5 kmn päässä.		Koti 5 kmnä etempänä.												
Lääni, kunta ja koulupiiri.																									
Helsinki, Tikkurila, suom. k.	1	—	—	1	—	2	55	41	96	86	10	—	31	—	55	87	19	—	—						
Kärböle	—	1	—	1	—	1	13	8	21	20	1	—	4	—	4	21	3	—	—						
Malminkylä, ruots. k.	—	1	—	1	—	2	28	27	55	45	10	—	—	—	22	56	12	—	—						
Malminkylä, suom. k.	1	—	—	1	—	2	40	40	80	77	3	—	—	—	40	89	14	—	—						
Vantaa	—	1	—	1	—	1	13	15	28	28	—	—	10	—	10	28	6	—	—						
Vantaa, suom. k. (yksit. k.)	1	—	—	—	1	1	10	8	18	17	1	—	4	—	7	27	2	—	—						
Oulunkylä	—	1	—	—	1	1	12	30	42	42	—	—	10	—	12	44	6	—	—						
Vähä-Huopalahti (Munksnäs)	—	1	—	1	—	2	29	29	58	57	1	—	—	—	23	62	12	—	—						
Hämeenkylä, ruots. k.	—	1	—	1	—	1	12	15	27	23	4	—	10	—	10	30	3	—	—						
Hämeenkylä, suom. k. (yksit. k.)	1	—	—	—	1	1	15	14	29	21	8	—	—	—	14	29	4	—	—						
Tolkby	—	1	—	1	—	1	7	8	15	15	—	—	5	—	5	17	2	—	—						
Seutula	1	—	—	1	—	1	21	18	39	25	12	2	16	—	15	45	4	—	—						
Metsola	1	—	—	1	—	3	57	66	123	104	14	5	—	—	45	128	30	—	—						
Mellunkylä, (yksit. k.)	1	—	—	1	—	1	7	12	19	12	6	1	—	—	7	22	2	—	—						
Huopalahti	1	—	—	—	1	2	24	27	51	45	6	—	—	—	14	56	9	—	—						
Staffansby	—	1	—	1	—	1	16	24	40	40	—	—	22	—	12	43	5	—	—						
Sockenbacka	—	1	—	—	1	1	32	21	53	53	—	—	17	1	21	47	9	—	—						
Räckhals (yksit. k.)	1	—	—	—	1	1	9	6	15	14	1	—	13	7	6	20	4	—	—						
Mosabacka, ruots. k.	—	1	—	—	1	1	19	18	37	30	7	—	10	—	13	40	3	—	—						
Mosabacka, suom. k.	1	—	—	1	—	2	61	48	109	104	5	—	—	—	34	115	24	—	—						
Käinby	—	1	—	—	1	1	19	15	34	24	6	4	7	—	7	34	6	—	—						
Hyvinkää ¹⁾																									
Hyvinkään kylä	1	—	—	1	—	2	31	31	62	57	5	—	30	14	14	62	9	—	—						
Hyvinkään asema ..	1	—	—	1	—	4	62	75	137	131	3	3	—	—	56	140	19	—	—						
Hyvinkää (yksit. k.) ..	—	1	—	1	—	1	15	12	27	25	1	1	—	—	9	24	5	—	—						
Kytäjä	1	—	—	1	—	2	28	38	66	41	15	10	47	29	18	67	11	—	—						
Kivisenoja	1	—	—	1	—	2	36	38	74	54	17	3	23	—	23	79	16	—	—						
Puolimatka	1	—	—	1	—	2	58	38	96	90	4	2	—	—	40	97	14	—	—						
Nurmijärvi, [17]																									
Kirkonkylä	1	—	—	1	—	2	39	39	78	54	19	5	38	14	37	71	12	—	—						
Raala-Nukari	1	—	—	1	—	2	24	23	47	32	12	3	26	12	14	47	8	—	—						

1) Hyvinkään uusi kunta sisältyy toistaiseksi Nurmijärven piirijakoon.

1	2	3	4	5	6	7	8						14	15	16	17	18	19	20			
							Oppilaiden luku helmik. 1 p.													11	12	13
							Kansakoulujen luku helmik. 1 p.			Oppilaiden luku helmik. 1 p.												
Opetuskielen mukaan.		Suomen-ruotsinkielisiä.	Sijoituksen mukaan.	Vuokrahuoneissa.		Vastuksen opettajien luku helmik. 1 p.	Polkka.	Tyttöjä.	Yhteensä.	Koti 1—5 km:n päällä.	Koti lähempänä kuin 3 km.	Koti 5 km:ää etempänä.	Syyslukukauden alussa kävi valmistuskurssissa (k.-k.-n. 124 89).	Etälisessä sarjikkeessa maahanuista lapsista ei vielä ollut kansakoulun tullessa.	Vastukseen kansakoulun otettiin uusia oppilaita.	Vastukseen kansakoulun koko oppilasmäärä lukuvuoden alussa.	Päästötodistuksen saaneita.	Jatkokurssit.				
Suomenkielisiä.		Ruotsinkielisiä.	Onnassa ta- llossa.	Yhteensä.	Yhteensä.	Yhteensä.	Yhteensä.	Yhteensä.	Yhteensä.	Yhteensä.	Yhteensä.	Yhteensä.	Yhteensä.	Yhteensä.	Yhteensä.	Yhteensä.	Yhteensä.	Yhteensä.	Yhteensä.			
Lääni, kunta ja koulupiiri.																						
Nurmijärvi, Raala-Hy- nänkorpi	1	—	—	1	—	1	24	18	42	21	21	—	13	9	8	42	15	—	—			
Uotila	1	—	—	1	—	2	46	44	90	77	13	—	55	20	30	90	13	—	—			
Rajamäki	1	—	—	1	—	3	59	48	107	84	21	2	—	—	35	112	20	—	—			
Leppälampi	1	—	—	1	—	2	65	35	100	92	8	—	43	9	34	100	7	—	—			
Nummenpää	1	—	—	1	—	1	26	22	48	48	—	—	12	—	10	50	8	—	—			
Klaukkala	1	—	—	1	—	1	18	19	37	31	6	—	28	17	10	39	5	—	—			
Palojoki	1	—	—	1	—	2	28	33	61	38	23	—	31	9	21	61	16	—	—			
Lepsämä	1	—	—	1	—	1	21	21	42	27	11	4	12	3	11	46	4	—	—			
Metsäkylä	1	—	—	1	—	1	12	14	26	24	2	—	14	4	8	28	5	—	—			
Suomies	1	—	—	1	—	1	15	14	29	14	15	—	6	—	3	26	6	—	—			
Mäntsälä, [12]																						
Nummi (Ylikartano).	1	—	—	1	—	2	25	37	62	46	13	3	8	1	7	66	16	—	—			
Ehnroos'in koulu	1	—	—	1	—	2	44	50	94	77	13	4	45	20	25	95	22	—	—			
Levanto (Saaris)	1	—	—	1	—	1	23	24	47	29	13	5	28	6	23	47	9	—	—			
Ohkola	1	—	—	1	—	2	31	50	81	53	12	16	67	39	28	85	11	—	—			
Sääksjärvi	1	—	—	1	—	2	32	30	62	46	12	4	37	18	19	63	11	—	—			
Hautjärvi	1	—	—	1	—	1	10	17	27	22	5	—	13	4	9	29	1	—	—			
Sälinkää	1	—	—	1	—	2	36	37	73	40	21	12	45	10	28	76	10	—	—			
Sulkava	1	—	—	1	—	1	8	10	18	9	4	5	4	—	4	19	7	—	—			
Hirvihaara	1	—	—	1	—	1	14	29	43	39	3	1	28	13	15	45	7	—	—			
Kaukalampi	1	—	—	1	—	1	14	14	28	18	6	4	10	—	5	28	6	—	—			
Soukkio	1	—	—	1	—	1	18	10	28	18	10	—	15	10	5	28	4	—	—			
Olkinen ¹⁾	1	—	—	1	—	1	28	13	41	25	10	6	15	—	12	42	3	—	—			
Sipoo, [16]																						
Hangelby	—	1	—	1	—	1	20	17	37	33	4	—	12	—	12	39	6	—	—			
Martinkylä, ruotsal. koulu	—	1	—	1	—	1	19	7	26	26	—	—	6	—	7	27	6	—	—			
Martinkylä, suom. k. (yksit. k.)	1	—	—	1	—	1	13	11	24	20	2	2	13	5	8	24	3	—	—			
Martinkylä, suomal. kunnan koulu	1	—	—	1	—	1	14	9	23	17	—	6	9	5	10	23	4	—	—			
Martinkylä, pohj. p.	—	1	—	—	1	1	17	19	36	28	7	1	12	—	13	36	8	—	—			
Kirkonkylä	—	1	—	1	—	2	40	40	80	59	14	7	24	1	23	83	17	—	—			
Paipinen, eteläpiiri	—	1	—	1	—	1	11	10	21	18	3	—	7	—	7	21	7	—	—			

¹⁾ Koulu on Mäntsälän ja Hausjärven kunnille yhteinen.

1	2	3	4	5	6	7	Oppilaiden luku helmik. 1 p.													18	19 20				
							Kansakoulujen luku helmik. 1 p.			Sukupuolen mukaan.		Koulumatkan pituuden mukaan.					14	15	16		17	18	Jatkokurssit.		
Lääni, kunta ja koulupiiri.	Opetuskielen mukaan.		Suomen-ruotsinkielisiä.	Sijoituksen mukaan.	Viokratoneissa.	Varhaisiän opettajien luku helmik. 1 p.	Pojkia.	Tyttöjä.	Viiteensii.	Koti 3—5 km:n päässä.			Koti 5 km:n etäällä.	Koti 5—10 km:n päässä.	Koti 10—15 km:n päässä.	Koti 15—20 km:n päässä.				Koti 20 km:n etäällä.			Suosittelun aluea kävi valtuutetuksensa (K.-K.-as. 12* 8).	Käytössä olevissa oppilaita lapsista ei vielä ollut kansakoulun tutuissa.	Käytössä olevissa oppilaita.
	Sipoo, Paipinen, pohjoispiiri	—								1	—	1					—	1	15		14	29			
Simsalö	—	1	—	1	—	1	14	8	22	20	1	1	17	8	9	24	5	—	—						
Spjutsund	—	1	—	1	—	1	17	11	28	18	10	—	14	10	6	28	4	—	—						
Massby	—	1	—	1	—	1	21	19	40	37	3	—	10	—	10	41	8	—	—						
Linnanpelto	—	1	—	1	—	1	14	14	28	24	4	—	6	—	6	28	11	—	—						
Hindsby	—	1	—	1	—	1	25	19	44	21	23	—	8	—	9	44	10	—	—						
Box	—	1	—	1	—	1	19	16	35	31	4	—	17	6	11	35	5	—	—						
Myrbacka	—	1	—	1	—	1	8	16	24	21	3	—	10	4	7	25	7	—	—						
Gumbostrand	—	1	—	1	—	1	13	10	23	20	3	—	5	—	5	23	5	—	—						
Östersundom	—	1	—	1	—	2	32	27	59	31	28	—	11	—	22	64	12	—	—						
Porneesi, [3]																									
Kirveskoski	1	—	—	1	—	2	31	27	58	45	13	—	20	—	18	54	12	—	—						
Löfkoski	—	1	—	1	—	1	2	6	8	8	—	—	—	—	3	7	1	—	—						
Halkia	1	—	—	1	—	2	45	23	68	55	10	3	19	5	14	66	20	—	—						
Laukkoski	1	—	—	1	—	2	24	30	54	50	4	—	14	2	16	54	13	—	—						
Tuusula, [17]																									
Kirkonkylä	2	—	—	2	—	2	29	32	61	52	9	—	18	—	19	58	6	—	—						
Paijala	1	—	—	1	—	1	15	17	32	32	—	—	7	—	6	32	3	—	—						
Jokela	1	—	—	1	—	2	33	41	74	70	4	—	14	1	13	78	18	—	—						
Kerava, suom. k.	1	—	—	1	—	2	31	29	60	48	12	—	—	—	27	68	12	—	—						
Yli-Kerava	1	—	—	1	—	2	43	33	76	74	2	—	—	—	34	78	10	—	—						
Kerava, ruots. k.	—	1	—	1	—	1	19	20	39	25	14	—	19	—	20	40	8	—	—						
Kellokoski, suom. k. .	1	—	—	1	—	1	23	25	48	46	2	—	24	—	20	50	10	—	—						
Kellokoski-Nummenkylä	1	—	—	1	—	1	31	22	53	31	18	4	28	16	12	50	12	—	—						
Kellokoski, ruots. k. .	—	1	—	1	—	1	18	12	30	30	—	—	10	—	10	30	10	—	—						
Järvenpää	1	—	—	1	—	2	52	48	100	96	4	—	—	—	46	100	17	—	—						
Ruotsinkylä	—	1	—	1	—	1	23	19	42	24	18	—	14	—	15	42	6	—	—						
Ruotsinkylä-Lahila ..	1	—	—	1	—	1	13	20	33	28	5	—	11	1	10	34	5	—	—						
Björkbacka	—	1	—	1	—	1	15	13	28	17	8	3	8	—	10	30	5	—	—						
Korso	1	—	—	1	—	1	19	13	32	30	2	—	9	—	11	34	10	—	—						
Nahkela	1	—	—	1	—	1	22	26	48	48	—	—	10	—	10	48	7	—	—						
Rusutjärvi	1	—	—	1	—	1	13	14	27	25	2	—	5	—	5	28	6	—	—						
Vanhakylä	1	—	—	1	—	1	17	3	20	16	4	—	7	—	10	21	—	—	—						

1	2 3 4 5 6				7	8 9 10 11 12 13 14 15 16 17 18											19 20				
	Kansakoulujen luku helmik. 1 p.					Varhaissten opettajien luk. helmik. 1 p.	Oppilaiden luku helmik. 1 p.											Jatko-kurssit.			
Lääni. kunta ja koulupiiri.	Opetus-kielen mu-kaan.	Suomen-ruotsinkielisiä.	Sijoi-tuksen mu-kaan.	Vuokraho-neissa.	Yhteensä.		Sukupuolen mu-kaan.			Koulumatkan pi-tuuden mukaan.					Syyssalukuhandan alussa kävi val-nustuskurssissa (A.-K.-as. 124 §).	Edellisessä sarjassa mahtinusta lapsia ei vielä ollut kansakou-lun tulehassa.	Varhaissten kansakouluun otettiin uusia oppilaita.	Varhaissten kansakouluun koko oppilasmäärä lukuviuden alussa.	Päästötodistuksen saaneita.	Oppilasmäärä.	
						Yhteensä.	Yttöjä.	Pojkta.	Koti 3—5 km:n päältä.	Koti lähe-m-pää kunn 3 km.	Koti 5 km:nä etempänä.	Koti 10—15 km:n päältä.	Koti 15—20 km:n päältä.	Koti 20—25 km:n päältä.						Koti 25—30 km:n päältä.	Tuntiluku.
Tuusula, Ruskela	1	—	—	1	—	1	25	9	34	34	—	—	—	—	13	—	13	33	5	—	—
*Linjamäki	1	—	—	1	—	1	18	20	38	38	—	—	—	—	14	—	16	40	4	—	—
*Jokivarsi (yksit. k.)	1	—	—	—	1	1	18	12	30	28	—	—	—	—	—	—	30	30	5	—	—
Porvoo, [36]																					
Pentinkylä	—	1	—	1	—	1	16	21	37	22	15	—	—	7	—	—	7	38	7	—	—
Piirlahti	—	1	—	1	—	1	13	21	34	21	12	1	—	8	—	—	9	30	6	—	—
Pappilanmäki	—	1	—	1	—	2	40	37	77	52	21	4	—	18	—	—	18	77	22	—	—
Pörtö	—	1	—	1	—	1	5	10	15	13	—	—	—	2	11	—	6	5	14	5	—
Tuorila	1	—	—	1	—	1	10	16	26	19	7	—	—	8	—	—	8	28	6	—	—
Sannäs	—	1	—	1	—	1	17	15	32	24	8	—	—	10	—	—	16	32	4	75	23
Stor-Pellinge	—	1	—	1	—	1	15	11	26	8	14	4	—	11	—	—	6	5	26	5	—
Bjurböle	—	1	—	1	—	1	18	13	31	17	13	1	—	9	—	—	9	32	5	—	—
Ilola	—	1	—	1	—	1	20	22	42	37	5	—	—	13	—	—	13	42	8	—	—
Kulloonkylä	—	1	—	1	—	1	11	23	34	34	—	—	—	4	—	—	4	30	7	150	15
Uusikylä	—	1	—	1	—	1	10	12	22	18	2	2	—	4	—	1	3	22	3	—	—
Pohjois-Vekkoski	—	1	—	1	—	1	12	15	27	27	—	—	—	7	—	—	7	27	8	—	—
Saksala	—	1	—	1	—	1	20	24	44	42	2	—	—	12	—	—	12	44	10	—	—
Hindhår (Boe)	—	1	—	1	—	2	25	34	59	50	9	—	—	19	—	—	16	50	7	—	—
Suomenkylä	1	—	—	1	—	1	12	16	28	24	3	1	—	15	—	—	9	31	1	—	—
Kerkkoo	1	—	—	1	—	1	20	16	36	35	1	—	—	—	—	—	13	40	10	—	—
Etelä-Vekkoski	—	1	—	1	—	1	13	24	37	37	—	—	—	8	—	—	8	37	9	—	—
Grännäs	—	1	—	1	—	1	21	24	45	40	5	—	—	10	—	—	10	45	8	—	—
Kaarenkylä	1	—	—	1	—	1	18	18	36	34	1	1	—	11	—	—	11	38	7	—	—
Siggböle	—	1	—	1	—	1	6	15	21	21	—	—	—	4	—	—	4	22	6	—	—
Svartså	—	1	—	1	—	2	35	29	64	34	30	—	—	13	—	—	13	65	12	75	31
Finnby	—	1	—	1	—	1	10	20	30	27	3	—	—	6	—	—	7	29	10	—	—
Kräkö	—	1	—	1	—	1	23	23	46	43	3	—	—	15	—	—	18	43	5	—	—
Lill-Pellinge	—	1	—	1	—	1	16	9	25	21	2	2	—	11	—	—	8	3	25	7	—
Eknäs-Sikilä	1	—	—	1	—	1	3	12	15	12	1	2	—	5	—	—	5	19	1	—	—
Tolkkinen	—	1	—	1	—	2	39	34	73	73	—	—	—	22	—	—	22	74	15	—	—
Porvoon höyrysa-han																					
k. (Hamarin p.)	1	—	—	—	—	1	19	22	41	41	—	—	—	15	—	—	14	41	8	—	—
Gammelbacka-Haiko	—	1	—	1	—	2	31	25	56	56	—	—	—	13	—	—	13	61	8	—	—
Skavarböle	—	1	—	1	—	1	7	8	15	7	8	—	—	19	16	—	3	18	4	—	—
Jackarby ruots. k.	—	1	—	—	—	1	13	12	25	20	5	—	—	8	—	—	7	26	10	—	—

¹⁾ Ilmaiseksi.

1	2 3 4 5 6					7	8 9 10 11 12 13										14	15	16	17	18	19 20	
	Kansakoulujen luku helmik. 1 p.						Varsinisten oppitajien luku helmik. 1 p.	Oppilaiden luku helmik. 1 p.					Koulumatkan pituuden mukaan.									Jatkokurssit.	
Lääni, kunta ja koulupiiri.	Opetuskielen mukaan.		Suomen-ruotsinkielisiä.	Sijoituksen mukaan.		Yhteensä.		Sukupuolen mukaan.			Koulumatkan pituuden mukaan.					Syyshuhtakan alussa K. K. val. -mesturussessa (K. K. -as. 124 §).	Varshuhtakan kansakoulun olettin nusia oppilaita.	Varshuhtakan kansakoulun alussa.	Päästötodistuksen saaneita.	Tuntitunti.	Oppilasmäärä.		
	Opetuskielen mu- kaan.	Ruotsin kie- lissä.		Omassa ta- lossa.	Yhteensä.		Yhteensä.	Yhteensä.	Koti lähem- päntä kuin 3 km.	Koti 3—5 km:n päässä.	Koti 5 km:nä etempänä.	Syyshuhtakan alussa K. K. val. -mesturussessa (K. K. -as. 124 §).	Syyshuhtakan alussa K. K. val. -mesturussessa (K. K. -as. 124 §).	Syyshuhtakan alussa K. K. val. -mesturussessa (K. K. -as. 124 §).	Syyshuhtakan alussa K. K. val. -mesturussessa (K. K. -as. 124 §).							Syyshuhtakan alussa K. K. val. -mesturussessa (K. K. -as. 124 §).	Syyshuhtakan alussa K. K. val. -mesturussessa (K. K. -as. 124 §).
Liljendal, Säfträsk	—	1	—	1	—	2	21	27	48	35	8	5	14	1	13	48	8	—	—				
Hommansby ¹⁾	—	1	—	1	—	2	37	42	79	76	3	—	37	17	20	81	20	—	—				
Michelspiltom	—	1	—	1	—	2	35	19	54	42	10	2	—	—	9	54	12	—	—				
Myrskylä, [4]																							
Kirkonkylä, ruots. k.	—	1	—	1	—	1	—	4	4	4	—	—	6	2	6	4	—	—	—				
Kirkonkylä, suom. k.	1	—	—	1	—	2	29	36	65	57	8	—	21	2	19	65	13	—	—				
Hallila	—	1	—	1	—	2	22	19	41	15	19	7	13	3	6	40	8	100	19				
Backböle-Kankböle	—	—	1)	1	—	2	15	18	33	9	22	2	16	—	12	36	9	—	—				
Grefnäs-Michelspiltom (yksit. koulu)	1	—	—	1	—	1	11	10	21	20	1	—	21	12	9	18	2	—	—				
Hevonoja	1	—	—	—	—	1	12	18	30	22	8	—	22	10	13	32	4	100	21				
Artjärvi, [5]																							
Kinttula	1	—	—	1	—	1	15	10	25	11	14	—	7	—	3	24	7	—	—				
Artjärvi	1	—	—	1	—	1	23	26	49	21	24	4	20	3	18	51	6	—	—				
Hietana	1	—	—	1	—	1	20	30	50	39	9	2	20	3	15	51	8	—	—				
Ratula-Villikkala	1	—	—	1	—	1	20	18	38	19	16	3	27	16	11	38	11	—	—				
Vuorenmäki	1	—	—	1	—	1	22	28	50	28	22	—	20	2	18	49	8	—	—				
Ruotsin-Pyhtää [9]																							
Taasia	—	1	—	1	—	1	12	23	35	12	17	6	8	—	8	35	8	—	—				
Strömfors'in tehdas, ruots. koulu	—	1	—	1	—	1	18	14	32	23	5	4	—	—	8	34	7	—	—				
suom. koulu	1	—	—	1	—	2	29	17	46	40	6	—	—	—	14	47	10	—	—				
Virböle	—	1	—	1	—	2	22	25	47	40	7	—	11	1	10	47	15	—	—				
Ruotsinkylä	1	—	—	1	—	1	14	21	35	34	1	—	16	—	12	36	7	—	—				
Vastila	1	—	—	1	—	1	18	12	30	19	11	—	9	3	6	30	7	—	—				
Bullers	—	1	—	1	—	1	13	14	27	9	7	11	10	3	7	28	6	—	—				
Tesjoki	1	—	—	1	—	1	12	10	22	18	4	—	6	—	6	24	—	—	—				
Viirilä	1	—	—	1	—	1	16	12	28	15	13	—	9	—	8	28	5	—	—				
Lappträski, [8]																							
Kappelby	—	—	2)	2	—	2	29	22	51	43	7	1	12	—	12	49	8	75	14				
Pukaro, ruots. k.	—	1	—	1	—	1	14	14	28	25	1	2	10	—	10	28	5	—	—				
Pukaro, suom. k.	1	—	—	1	—	1	22	19	41	39	—	2	13	—	12	41	7	—	—				
Porlammi	1	—	—	1	—	2	47	43	90	57	23	10	21	—	20	91	16	—	—				
Kimopyöli	1	—	—	1	—	1	29	12	41	30	9	2	8	—	7	42	14	—	—				
Harsböle	—	1	—	1	—	1	12	15	27	27	—	—	7	—	5	27	6	—	—				

¹⁾ Koulu on Liljendalin ja Pernajan kunnille yhteinen. — ²⁾ 13 oppilasta opetettiin suomen- ja 20 ruotsinkielellä. — ³⁾ 11 oppilasta opetettiin suomen- ja 40 ruotsinkielellä.

1	2					7	8											14	15	16	17	18	19		20						
	Kansakoulujen luku helmik. 1 p.						Vastuunoton opettajien luku helmik. 1 p.	Oppilaiden luku helmik. 1 p.															Systeemikauden alussa kävi valmistuksessa (k.-k.-as. 124 §).	Edellisessä sarjikkeessa mahtitusta lapsista ei vielä ollut kansakoulun tulennassa.		Varpuksen kansakoulun opettiin muista oppilaita.	Varpuksen kansakoulun koko oppilasmäärä lukuviuoden alussa.	Päättökoeksuksen saaneita.	Jatkokurssit.		
	Opetuskielen mukaan.	Suomen-ruotsinkielisiä.	Sijoituksen mukaan.	Suomen-ruotsinkielisiä.	Vuokrahuoneissa. Omassa tilassa.			Sukupuolen mukaan.		Koulumatkan pituuden mukaan.				Yhteensä.															Tuntituku.	Oppilasmäärä.	
Lääni, kunta ja koulupiiri.	Ruotsinkielisiä.	Ruotsinkielisiä.	Yhteensä.	Yhteensä.	Pojkia.	Tyttöjä.	Yhteensä.	Koti 3-5 km:n päässä.	Koti 5 km:tä etempänä.	Koti lähempänä kuin 3 km.	Koti 3-5 km:n päässä.	Koti 5 km:tä etempänä.	Koti 5 km:tä etempänä.	Systeemikauden alussa kävi valmistuksessa (k.-k.-as. 124 §).	Edellisessä sarjikkeessa mahtitusta lapsista ei vielä ollut kansakoulun tulennassa.	Varpuksen kansakoulun opettiin muista oppilaita.	Varpuksen kansakoulun koko oppilasmäärä lukuviuoden alussa.	Päättökoeksuksen saaneita.	Tuntituku.	Oppilasmäärä.											
Lappträski, Bäckby & Hindersby	—	1	—	1	—	2	27	26	53	48	5	—	—	15	—	15	53	17	—	—	—										
Ingermansby-Rudom.	—	1	—	1	—	1	14	13	27	21	6	—	—	9	—	9	28	10	—	—	—										
Lindkoski	—	1	—	1	—	1	28	21	49	47	2	—	—	15	—	15	49	9	—	—	—										
Elimäki, [8]																															
Vilppula	1	—	—	1	—	2	34	28	62	51	11	—	—	27	14	13	63	10	—	—	—										
Hämeenkylä	1	—	—	1	—	1	14	12	26	17	9	—	—	8	—	5	26	8	—	—	—										
Moisio	1	—	—	1	—	2	44	21	65	34	23	8	—	36	14	22	71	14	—	—	—										
Peippola & Mustila	1	—	—	1	—	3	46	61	107	74	27	6	—	70	24	46	103	14	—	—	—										
Villikkala	1	—	—	1	—	2	25	21	46	36	6	4	—	13	5	9	47	9	—	—	—										
Raussila	1	—	—	1	—	1	25	22	47	41	6	—	—	28	—	15	47	9	—	—	—										
Ratula	1	—	—	1	—	1	19	15	34	30	4	—	—	19	—	17	35	4	—	—	—										
Takamaa	1	—	—	1	—	1	14	15	29	18	9	2	—	6	—	7	29	8	—	—	—										
Anjala, [5]																															
Korvenkylä	1	—	—	1	—	1	17	13	30	27	3	—	—	8	—	8	30	5	—	—	—										
Ummeljoki, Yläpää	1	—	—	1	—	2	29	37	66	53	10	3	—	59	40	19	65	17	—	—	—										
Ummeljoki, Alapää	1	—	—	1	—	1	19	23	42	41	1	—	—	42	36	6	42	8	—	—	—										
Anjala (Kirkonkylä)	1	—	—	1	—	1	18	22	40	33	7	—	—	20	—	19	40	7	—	—	—										
Ahvio	1	—	—	1	—	1	17	15	32	29	3	—	—	8	—	8	32	5	—	—	—										
Iitti, [21]																															
Haapakimola	1	—	—	1	—	1	16	12	28	18	4	6	—	12	1	14	29	—	—	—	—										
Kirkonkylä	1	—	—	1	—	1	20	22	42	37	3	2	—	20	9	11	42	8	—	—	—										
Kuusankoski	1	—	—	1	—	6	116	136	252	252	—	—	—	—	—	105	252	41	—	—	—										
Vuolenkoski	1	—	—	1	—	2	26	29	55	36	15	4	—	36	27	9	55	17	—	—	—										
Perheniemi	1	—	—	1	—	1	17	18	35	31	4	—	—	16	—	10	33	7	—	—	—										
Sitikkala	1	—	—	1	—	2	32	18	50	26	19	5	—	22	6	15	53	14	—	—	—										
Kausala	1	—	—	1	—	2	37	34	71	42	22	7	—	30	8	29	75	9	—	—	—										
Maunuksela	1	—	—	1	—	2	25	35	60	59	—	1	—	19	—	19	62	8	—	—	—										
Kaukas	1	—	—	1	—	1	9	16	25	20	5	—	—	16	6	10	26	1	—	—	—										
Kymentausta	1	—	—	1	—	1	18	20	38	21	14	3	—	26	12	10	42	8	—	—	—										
Koskenniska	1	—	—	1	—	1	13	9	22	12	5	5	—	15	12	3	23	2	—	—	—										
Säyhde	1	—	—	1	—	1	10	8	18	10	1	7	—	14	8	6	19	5	75	13	—										
Kuukso	1	—	—	1	—	1	12	26	38	19	19	—	—	20	8	12	40	8	—	—	—										
Lyöttilä	1	—	—	1	—	1	17	20	37	27	9	1	—	18	—	17	35	7	—	—	—										
Mankala	1	—	—	1	—	1	14	17	31	10	20	1	—	22	12	10	30	7	—	—	—										

1 Lääni, kunta ja koulupiiri.	2 3 4 5 6 Kansakoulujen luku helmik. 1 p.					7 Varsinaisten opettajien luku helmik. 1 p.	8 9 10 11 12 13 Oppilaiden luku helmik. 1 p.						14 Sivystykseen alissa kävi val- mistuskunsaassa (k.-k.-aa. 124 §).	15 Eiollisessa sarjessa mainittuista lapsista ei vielä ollut kansakou- lun tulnassa.	16 Varsinaiseen kansakouluun otettiin uusia oppilaita.	17 Varsinaisen kansakoulun koko oppilasmäärä huhtikuun alussa.	18 Päästökodituksen saaneita.	19 20 Jatko- kurssit.					
	Opetus- kielen mu- kaan.		Suomen- ruotsinkielisiä.	Sijoi- tuksen mu- kaan.	Omissa ta- loissa.		Sukupuolen mu- kaan.			Koulumatkan pi- tuuden mukaan.								Runolu- ku.	Oppilasmäärä.				
	Ruotsin kie- lisiä.	Suomenkieli- siä.					Vuokratalo- neissa.	Poikia.	Tyttöjä.	Yhteensä.	Koti lähem- pänä kuin 3 km.	Koti 3—5 km:n päässä.								Koti 5 km:nä etempänä.			
Iitti, Pilkanmaa	1	—	—	1	—	2	37	33	70	62	6	2	60	39	21	71	14	—	—				
Sääskjärvi	1	—	—	1	—	2	29	24	53	35	17	1	39	23	16	52	14	—	—				
Taasia	1	—	—	1	—	1	22	9	31	24	7	—	16	2	14	31	5	75	15				
Myllylä	1	—	—	1	—	1	17	23	40	32	8	—	22	13	10	41	7	—	—				
Keltti	1	—	—	1	—	1	11	15	26	24	2	—	15	7	8	29	2	—	—				
Jaala, [7]																							
Kirkonkylä	1	—	—	1	—	2	24	29	53	31	18	4	22	7	15	54	14	—	—				
Verla	1	—	—	1	—	1	15	17	32	32	—	—	13	3	4	32	9	—	—				
Huhdasjärvi	1	—	—	1	—	1	13	13	26	8	10	8	4	—	4	26	—	—	—				
Kimola ¹⁾	1	—	—	1	—	1	14	11	25	12	11	2	13	9	7	24	3	—	—				
Herransaari	1	—	—	1	—	1	9	10	19	8	11	—	9	4	5	20	3	—	—				
Paljakka	1	—	—	1	—	1	16	14	30	16	10	4	10	7	5	30	6	—	—				
Pyörylä	1	—	—	1	—	1	21	14	35	23	12	—	11	4	7	34	8	—	—				
Ansalahti	1	—	—	1	—	1	14	16	30	24	3	3	15	8	7	28	1	—	—				
Orimattila, (15)																							
Heinämaa	1	—	—	1	—	2	32	34	66	63	1	2	27	—	27	71	15	100	56				
Kuivanne	1	—	—	1	—	2	31	34	65	49	8	8	19	—	12	67	9	—	—				
Kirkonkylä	1	—	—	1	—	2	37	33	70	66	4	—	43	13	30	69	12	—	—				
Koskus	1	—	—	1	—	1	14	25	39	21	13	5	13	—	13	40	7	—	—				
Luhtikylä	1	—	—	1	—	1	19	25	44	20	14	10	14	—	14	45	5	—	—				
Niinikoski	1	—	—	1	—	2	37	38	75	50	11	14	58	27	32	78	10	—	—				
Pakaa	1	—	—	1	—	1	17	19	36	36	—	—	10	2	8	36	9	100	27				
Viljaniemi	1	—	—	1	—	1	12	17	29	18	11	—	12	—	9	28	5	—	—				
Mallusjoki	1	—	—	1	—	2	37	27	64	50	14	—	25	5	23	68	10	—	—				
Pennala (Suonsulku)	1	—	—	1	—	1	27	24	51	48	3	—	23	10	16	50	6	—	—				
Kaitala	1	—	—	1	—	1	13	6	19	10	6	3	11	8	5	21	2	—	—				
Karkkula	1	—	—	1	—	2	21	27	48	31	6	11	28	13	15	52	11	—	—				
Renkomäki	1	—	—	1	—	1	13	16	29	26	3	—	13	5	8	29	4	—	—				
Tönnön piiri	1	—	—	1	—	1	28	18	46	42	4	—	17	—	17	43	5	—	—				
Virenoja	1	—	—	1	—	1	14	11	25	23	2	—	15	7	8	23	4	150	20				
[378] Summa	212	179	8	361	36	524	8 673	8 517	17 190	13 245	3 267	678	6 052	1 946	5 290	17 468	3 277	1 875	455				
	399		2)397																				

¹⁾ Koulu on Jaalan ja Iitin kunnille yhteinen. — ²⁾ Sitä paitsi 2 huoneustoa ilmaiseksi.

1 Lääni, kunta ja koulupiiri.	2 Kansakoulujen luku helmik. 1 p.				7 Varsinaisten opettajien luku helmik. 1 p.	8 Oppilaiden luku helmik. 1 p.										14 Syyshuhtikuuden alussa kävi valmistuskurssissa (A.-K.-as. 124 §).	15 Ehdellisesti saarelkoissa maanpuhdistusta ei vielä ollut kansakouluun otetuissa.	16 Varsinaiseen kansakouluun otettiin uusia oppilaita.	17 Varsinaisen kansakoulun koko oppilasmäärä huhtikuuden alussa.	18 Päätökodituksen saaneita.	19 Jatkokurssit.	
	Opetuskielen mukaan.	Suomen-ruotsin kielisiä.	Sijoituksen mukaan.	Vuokrahuoneissa.		Sukupuolen mukaan.			Koulumatkan pituuden mukaan.				Tuntitakuu.	Oppilasmääriä.								
						Poikia.	Tyttöjä.	Viteensä.	Koti 3-5 km:n päässä.	Koti lähempänä kuin 3 km.	Koti 5 km:n etempänä.											
Turun ja Porin lääni.																						
<i>Ahvenanmaan kihlakunta</i>																						
Sund, [3]																						
Björby	1	1	1	1	19	7	26	10	15	1	—	—	12	27	1	—	—	—				
Finby	1	1	1	2	16	36	52	17	26	9	28	16	12	52	11	—	—	—				
Hulta-Mångstekta ...	1	1	1	1	12	16	28	10	18	—	9	4	5	28	6	—	—	—				
Vårdö, [3]																						
Vårdö	1	1	1	1	15	15	30	27	3	—	9	4	5	30	9	—	—	—				
Simskåla	1	1	1	1	2	6	8	1	6	1	10	7	3	11	2	—	—	—				
Grundsunda	1	1	1	1	15	12	27	12	9	6	7	—	7	27	7	—	—	—				
Saltvik, [5]																						
Bertby	1	1	1	1	14	12	26	22	4	—	—	—	5	26	5	—	—	—				
Haga	1	1	1	1	15	12	27	18	9	—	8	—	8	26	3	—	—	—				
Haraldsby	1	1	1	1	16	14	30	22	8	—	8	—	8	31	7	—	—	—				
Tängsöda	1	1	1	1	7	8	15	13	1	1	12	7	5	16	5	—	—	—				
Strömna	1	1	1	1	7	13	20	17	3	—	12	5	7	20	7	—	—	—				
Finström, [5]																						
Emkarby	1	1	1	1	11	16	27	22	3	2	25	16	9	30	1	—	—	—				
Markusböle	1	1	1	1	7	16	23	7	14	2	21	10	11	24	2	—	—	—				
Tjudö	1	1	1	1	14	10	24	21	3	—	20	6	8	24	2	75	21	—				
Godby	1	1	1	1	14	21	35	23	9	3	32	18	18	35	4	—	—	—				
Geta, [2]																						
Kirkonkylä	1	1	1	1	10	10	20	18	2	—	5	2	3	20	3	—	—	—				
Finnö	1	1	1	1	12	9	21	12	9	—	6	1	5	21	9	—	—	—				
Eckerö, [3]																						
Storby	1	1	1	1	11	19	30	23	3	4	27	16	11	31	6	—	—	—				
Öfverby	1	1	1	1	10	7	17	10	7	—	14	9	5	17	3	—	—	—				
Hammarland, [4]																						
Mörby	1	1	1	1	16	18	34	32	2	—	28	18	10	36	7	—	—	—				
Näfsby	1	1	1	1	17	10	27	21	6	—	23	15	8	27	6	—	—	—				
Torp	1	1	1	1	6	11	17	17	—	—	4	2	7	17	4	—	—	—				
Lemland, [4]																						
Söderby	1	1	1	1	17	12	29	24	5	—	5	—	5	30	4	—	—	—				
Jersö	1	1	1	1	9	4	13	8	5	—	11	8	4	14	4	—	—	—				

1	Kansakoulujen luku helmik. 1 p.					7	Oppilaiden luku helmik. 1 p.						14	15	16	17	18	19 20						
	Opetuskielen mukaan.	Suomen-ruotsinkielisiä.	Sijoituksen mukaan.	Vuokrahuoneissa. Ohessa ta- lossa.	Varhaisiain opettajien luku helmik. 1 p.		Sukupuolen mukaan.			Koulumatkan pituuden mukaan.								Sivulukuhauden alussa kävi val- mistuskurssissa (k.-k.-as. 124 §).	Edellisessä sarjassa maanpuolista lapsista ei vielä ollut kansakou- lunn tulomassa.	Varhaisiain kansakoulunun otettiin uusia oppilaita.	Varhaisiain kansakoulun koko oppilasmäärä lukuvuoden alussa.	Päästötodistuksen saaneita.	Jatko- kurssit.	
							Pojkia.	Tyttöjä.	Yhteensä.	Koti 3—5 km:n päässä.	Koti lähem- päntä kuin 3 km.	Koti 5 km:tä etempänä.											Funiluku.	Oppilasmäärä.
Lääni, kunta ja koulupiiri.																								
Lemland, Flaka	1	1	1	1	1	13	17	30	14	12	4	18	11	7	29	4	—	—	—	—				
Rörstorp	1	1	1	1	1	8	9	17	10	7	—	—	1	17	3	—	—	—	—	—				
Lumparland, [1]	1	1	1	1	1	21	18	39	17	21	1	33	20	13	40	11	—	—	—	—				
Jomala, [4]																								
Kirkonkylä	1	1	1	1	2	34	38	72	44	22	6	—	21	72	12	—	—	—	—	—				
Länsipiiri	1	1	1	1	2	35	39	74	66	8	—	25	25	74	14	—	—	—	—	—				
Ytternäs	1	1	1	1	1	16	10	26	17	9	—	8	7	27	9	—	—	—	—	—				
Föglö, [5]																								
Degerby	1	1	1	1	1	24	17	41	39	2	—	22	13	9	42	10	—	—	—	—				
Vargskär	1	1	1	1	1	6	8	14	14	—	—	13	9	4	14	5	100	18	—	—				
Hummersö	1	1	1	1	1	11	17	28	9	3	16	17	10	7	28	6	—	—	—	—				
Sanda (Sommarö)	1	1	1	1	1	11	15	26	8	18	—	14	12	2	26	6	150	18	—	—				
Sottunga, [1]	1	1	1	1	1	13	8	21	21	—	—	6	2	4	20	5	—	—	—	—				
Kökar, [2]																								
Karlby	1	1	1	1	1	17	24	41	37	4	—	16	3	14	41	6	—	—	—	—				
Hällsö	1	1	1	1	1	14	20	34	31	2	1	6	1	5	33	10	—	—	—	—				
Kumlinge, [3]																								
Kumlingen kylä	1	1	1	1	1	11	13	24	19	5	—	16	—	24	8	—	—	—	—	—				
Seglinge	1	1	1	1	1	2	6	8	8	—	—	9	9	8	2	—	—	—	—	—				
Enklinge	1	1	1	1	1	4	8	12	10	2	—	13	11	2	12	2	—	—	—	—				
Brändö, [6]																								
Lappo ¹⁾	1	1	1	1	1	17	4	21	10	11	—	13	9	5	21	3	—	—	—	—				
Jurmo	1	1	1	1	1	6	7	13	12	—	1	12	10	2	13	4	100	42	—	—				
Kirkonkylä	1	1	1	1	1	15	16	31	17	14	—	16	8	8	32	9	—	—	—	—				
Fiskö	1	1	1	1	1	2	8	10	9	—	1	8	6	2	9	4	100	12	—	—				
Torsholma	1	1	1	1	1	5	5	10	10	—	—	11	8	3	10	1	—	—	—	—				
Åva	1	1	1	1	1	5	13	18	18	—	—	12	5	7	18	—	150	19	—	—				
<i>Vehmaan kihlakunta.</i>																								
Vehmaa, [5]																								
Kirkonkylä	1	1	1	1	2	47	38	85	44	37	4	62	28	34	85	19	—	—	—	—				
Rautila	1	1	1	1	1	14	19	33	27	4	2	38	17	14	33	6	—	—	—	—				
Lahdinko	1	1	1	1	1	16	14	30	18	7	5	11	5	6	32	6	—	—	—	—				
Himoinen	1	1	1	1	1	16	15	31	16	12	3	23	10	13	34	3	—	—	—	—				
Irjala	1	1	1	1	1	27	23	50	35	15	—	29	14	15	50	8	75	27	—	—				

1) Koulu on Brändön ja Kumlingen kunnille yhteinen.

1 Lääni, kunta ja koulupiiri.	2 3		4	5	6	7 Varsinaisten opettajien luku helmik. 1 p.	8 9 10 11 12 13 Oppilaiden luku helmik. 1 p.						14 Syyshuhtikuuden alussa kävi val- mistuskurssissa (K.-K.-as. 124 §).	15 Edellisessä sarjikkeessa mainittuista lapsista ei vielä ollut kansakou- lun tulleissa.	16 Varsinaiseen kansakouluun otettiin uusia oppilaita.	17 Varsinaisen kansakoulun koko oppilasmäärä lukuviikoden alussa.	18 Päästötodistuksen saaneita.	19 20 Jatko- kurssit.				
	Opetus- kielen mu- kaan.						Suomen- ruotsin kielisiä.	Sijoi- tuksen mu- kaan.	Vuokratu- neissa. Omassa ta- lossa.	Sukupuolen mu- kaan.								Koulumatkan pi- tuuden mukaan.			Tuntiluku.	Oppilasmäärä.
	Suomenkieli- siä.	Ruotsinkieli- siä.								Polkia.	Tyttöjä.	Yhteensä.						Koti 3-5 km:n päässä.	Koti lähem- pänä kuin 3 km.	Koti 5 km:tä etempänä.		
Lokalahti, [2]																						
Viljattula	1	—	—	1	—	2	27	25	52	20	21	11	14	—	19	52	8	—	—	—		
Varanpää	1	—	—	1	—	1	15	6	21	11	10	—	5	—	5	23	4	—	—	—		
Taivassalo, [4]																						
Kirkonkylä	1	—	—	1	—	2	47	27	74	46	23	5	33	13	20	70	15	—	—	—		
Helsinki	1	—	—	1	—	1	25	18	43	23	20	—	18	8	10	43	10	—	—	—		
Särkilä	1	—	—	1	—	1	17	20	37	17	18	2	19	8	11	37	9	—	—	—		
Hakkenpää	1	—	—	1	—	1	20	14	34	32	2	—	27	19	8	34	6	—	—	—		
Velkua, [1]	1	—	—	1	—	1	11	17	28	10	11	7	13	5	8	28	8	100	20	—		
Iniö, [1]	—	1	—	1	—	1	11	14	25	9	11	5	13	12	2	24	8	—	—	—		
Kustavi, [4]																						
Kivimaa	1	—	—	1	—	1	15	12	27	19	7	1	14	4	12	28	8	—	—	—		
Pohjoispiiri, (Kauris- salo)	1	—	—	—	1	1	6	14	20	8	12	—	5	2	3	20	8	—	—	—		
Isoluoto	1	—	—	1	—	1	15	16	31	19	5	7	8	—	8	31	9	—	—	—		
Vartsalo	1	—	—	1	—	1	13	17	30	22	8	—	10	5	6	30	9	—	—	—		
Uusikirkko, [7]																						
Männäinen	1	—	—	1	—	2	28	31	59	35	16	8	—	—	19	66	12	—	—	—		
Arvassalo	1	—	—	1	—	1	16	14	30	25	2	3	11	—	10	33	9	—	—	—		
Lahti	1	—	—	1	—	1	21	26	47	45	2	—	33	19	14	45	8	100	20	—		
Suurikkala	1	—	—	1	—	1	17	12	29	27	2	—	9	1	7	28	7	—	—	—		
Sairinen	1	—	—	1	—	1	17	8	25	22	2	1	10	—	6	25	4	—	—	—		
Hallu	1	—	—	1	—	1	23	13	36	24	12	—	12	1	11	36	8	—	—	—		
Uusikaupunki, [1]	1	—	—	1	—	1	16	11	27	18	5	4	12	6	8	27	3	—	—	—		
Laitila, [8]																						
Kirkonkylä	1	—	—	1	—	2	41	38	79	47	30	2	31	—	31	80	14	—	—	—		
Untamala	1	—	—	1	—	1	25	17	42	22	20	—	10	—	12	42	9	—	—	—		
Kaivola	1	—	—	1	—	1	7	11	18	13	4	1	9	—	7	19	1	—	—	—		
Suontaka	1	—	—	1	—	1	20	17	37	22	8	7	8	—	8	38	7	—	—	—		
Soukainen	1	—	—	1	—	1	21	16	37	30	4	3	29	16	13	37	4	—	—	—		
Kovero	1	—	—	1	—	1	14	10	24	14	9	1	10	5	5	25	5	—	—	—		
Kovio	1	—	—	1	—	1	14	9	23	1	21	1	14	7	7	23	6	—	—	—		
Kodisjoki, [1]	1	—	—	1	—	1	19	10	29	29	—	—	8	—	8	29	4	100	16	—		
Pyhäranta, [4]																						
Rohdainen	1	—	—	1	—	1	18	14	32	19	10	3	24	12	12	32	6	—	—	—		

1 Lääni, kunta ja koulupiiri.	2 Kansakoulujen luku helmik. 1 p.	3	4	5	6	7 Varsinaisten opettajien luku helmik. 1 p.	8 Oppilaiden luku helmik. 1 p.						14 Syyshuikauden alussa kävi val- mistuskurssissa (k.-k.-as. 124 §).	15 Edellisessä sarjikkeessa marmitusta lapsista ei vielä ollut kansakou- luun tullessa.	16 Varsinaiseen kansakouluun otettiin uusia oppilaita.	17 Varsinaisen kansakoulun koko oppilasmäärä lukuvuoden alussa.	18 Päättötodistuksen saaneita.	19 Jatko- kurssit.		20			
							Sukupuolen mu- kaan.			Koulumatkan pi- tuuden mukaan.								Tuntiuku.	Oppilasmäärä.				
							Opetus- kielen mu- kaan.	Suomen- ruotsinkielisiä.	Sijoi- tuksen mu- kaan.	Yhteensä.	Tyttöjä.	Polkka.									Koti 3—5 km:n päässä.	Koti lähem- pänä kuin 3 km.	Koti 5 km:n etempänä.
Pyhäranta, Ihode.....	1	—	—	1	—	1	19	14	33	19	13	1	10	—	10	29	8	—	—	—			
Reila	1	—	—	1	—	1	17	10	27	11	16	—	9	1	5	26	9	—	—	—			
Kaukka	1	—	—	1	—	1	18	17	35	33	2	—	14	8	6	35	8	—	—	—			
Pyhämaa, [2]	1	—	—	1	—	1	25	20	45	28	3	14	19	—	11	44	14	—	—	—			
<i>Mynämäen kirkkikunta.</i>																							
Mynämäki, [5]																							
Kirkonkylä	1	—	—	1	—	3	41	64	105	87	18	—	—	—	29	104	23	—	—	—			
Ihalainen	1	—	—	1	—	1	9	20	29	25	4	—	9	2	9	30	6	—	—	—			
Huoli	1	—	—	1	—	1	6	12	18	8	10	—	7	—	7	21	5	—	—	—			
Tarvainen	1	—	—	1	—	1	21	18	39	19	20	—	13	—	13	42	4	—	—	—			
Laajoki	1	—	—	—	1	1	15	13	28	18	9	1	14	10	6	28	6	100	26	—			
Karjala, [3]	1	—	—	1	—	1	8	15	23	11	7	5	6	—	5	23	3	—	—	—			
Mietoinen, [3]																							
Kirkonkylä(Tavastila)	1	—	—	1	—	1	16	14	30	18	11	1	12	5	9	30	8	—	—	—			
Pyhä	1	—	—	1	—	1	19	21	40	37	3	—	14	6	12	40	11	—	—	—			
Rantavakkinen	1	—	—	1	—	1	18	18	36	30	6	—	12	2	10	35	6	—	—	—			
Lemu, [2]																							
Toijola	1	—	—	1	—	1	9	18	27	15	12	—	16	11	5	27	8	—	—	—			
Verainen	1	—	—	1	—	1	9	12	21	16	5	—	10	5	5	20	3	—	—	—			
Askainen, [2]																							
Livonsaari	1	—	—	1	—	1	11	9	20	17	3	—	5	—	5	20	5	—	—	—			
Mannerpiiri	1	—	—	1	—	1	14	18	32	16	16	—	24	10	8	35	9	100	22	—			
Rymättylä [5]																							
Kirkonkylä	1	—	—	1	—	1	28	26	54	30	18	6	11	—	15	58	14	—	—	—			
Rymättylän luotokunta.	1	—	—	1	—	1	12	11	23	6	10	7	9	4	7	24	11	—	—	—			
Pohjakulma	1	—	—	1	—	1	11	12	23	22	1	—	14	8	7	25	2	—	—	—			
Päiväkulma	1	—	—	1	—	1	14	18	32	27	5	—	14	—	14	34	3	—	—	—			
Merimasku, [2]	1	—	—	1	—	1	15	17	32	16	10	6	11	—	10	32	5	—	—	—			
Nagu, [5]																							
Risis	—	1	—	1	—	1	33	18	51	5	44	2	30	16	14	50	15	—	—	—			
Käldinge	—	1	—	1	—	1	20	17	37	7	6	24	16	8	8	35	9	—	—	—			
Finby	—	1	—	1	—	1	26	18	44	21	15	8	26	13	13	44	9	—	—	—			
Nötö	—	1	—	1	—	1	4	15	19	12	—	7	17	—	5	20	2	—	—	—			

1	2	3	4	5	6	7	Oppilaiden luku helmik. 1 p.						14	15	16	17	18	19 20					
							Kansakoulujen luku helmik. 1 p.											Sukupuolen mukaan.		Koulumatkan pituuden mukaan.		Jatkokurssit.	Oppilasmäärä.
							Opetuskielen mukaan.	Suomen-ruotsinkielisiä.	Sijoituksen mukaan.		Yhteensä.	Tyttöjä.						Poikia.	Koti 5 km:tä etempänä.	Koti 3-5 km:n päässä.	Koti lähempänä kuin 3 km.		
									Suomenkielisiä.	Ruotsinkielisiä.												Omalla ta- lossa.	Vuokrahuoneissa.
Lääni, kunta ja koulupiiri.						Varsinaisten opettajien luku helmik. 1 p.																	
Paimio, Nummenpää ..	1	—	—	1	—	1	8	13	21	17	4	—	7	—	7	21	5	—	—				
Suksela	1	—	—	1	—	1	19	26	45	38	6	1	13	3	10	44	14	—	—				
Sauvo, [5]																							
Kirkkonkylä	1	—	—	1	—	2	23	24	47	30	15	2	16	—	17	54	7	—	—				
Alsböle	1	—	—	1	—	1	14	16	30	19	11	—	6	—	7	30	2	—	—				
Ruona	1	—	—	1	—	1	22	13	35	23	12	—	10	—	10	35	10	—	—				
Kouttu	1	—	—	1	—	1	8	15	23	13	10	—	7	1	6	26	9	—	—				
Korpela	1	—	—	1	—	1	9	11	20	9	10	1	9	3	6	20	4	—	—				
Karuna, [3]																							
Torikka	1	—	—	1	—	1	15	11	26	15	11	—	13	7	8	27	7	—	—				
Karuna, ruots. k. ...	—	1	—	1	—	1	8	7	15	5	8	2	8	4	4	13	2	—	—				
Kasklahti	1	—	—	1	—	2	23	28	51	22	28	1	22	10	12	58	10	—	—				
Parainen, [13]																							
Malm	—	1	—	1	—	4	96	72	168	151	16	1	—	—	51	172	25	150	49				
Domarby, eteläpiiri ..	—	1	—	1	—	1	18	18	36	26	6	4	19	13	6	36	12	—	—				
Sunnanberg	—	1	—	1	—	1	20	17	37	28	9	—	20	8	12	37	5	—	—				
Nilsby	—	1	—	1	—	1	17	18	35	15	17	3	8	—	8	36	11	—	—				
Levo	—	1	—	1	—	1	14	17	31	27	2	2	26	19	7	31	8	—	—				
Storgård	—	1	—	1	—	1	22	24	46	46	—	—	—	—	14	46	11	—	—				
Bläsnäs	1	—	—	1	—	2	33	58	91	63	19	9	28	1	29	92	11	—	—				
Attu	—	1	—	1	—	1	10	16	26	22	—	4	5	—	5	27	3	100	33				
Lemlahti, ruots. k. ...	—	1	—	1	—	1	12	17	29	7	22	—	18	—	13	29	9	—	—				
Lemlahti, suom. k. ...	1	—	—	1	—	1	4	5	9	1	6	2	3	2	4	10	1	—	—				
Simonkylä	—	1	—	1	—	2	30	22	52	34	11	7	23	9	15	51	10	—	—				
Vånå	—	1	—	1	—	1	19	18	37	30	6	1	7	—	7	37	8	—	—				
Kirjala	—	1	—	1	—	1	9	7	16	3	12	1	21	16	7	16	2	—	—				
<i>Halikon kihlakunta.</i>																							
Kemiö, [13]																							
Vestlahti	—	1	—	1	—	1	17	20	37	30	6	1	8	—	8	37	11	—	—				
Vreta	—	1	—	1	—	2	30	22	52	35	11	6	—	—	20	48	5	—	—				
Rugnola	—	1	—	1	—	1	12	14	26	12	14	—	13	6	7	26	5	—	—				
Sjölaks	—	1	—	1	—	1	13	19	32	8	23	1	14	4	12	32	3	—	—				
Vijk	1	—	—	1	—	1	18	22	40	17	18	5	18	8	10	40	7	—	—				
Hegeboda	—	1	—	1	—	1	24	23	47	9	37	1	16	3	15	42	10	—	—				

1	2	3	4	5	6	7	8						14	15	16	17	18	19		20									
							Kansakoulujen luku helmik. 1 p.											Oppilaiden luku helmik. 1 p.						Jatko-					
							Opetuskielen mu- kaan.	Suomen- ruotsinkielisiä.	Stjor- tuk- uksen mu- kaan.	Nuokra- noissa. Omassa ta- lossa.	Poikia.	Tyttöjä.						Yhteensä.	Koulumatkan pi- tteen mukaan.			Sivastokoulun alussa kävi val- mistuskunneissa (K.-k-as. 124 \$).	Edellisessä sarjassa mainittuja lapsista ei vielä ollut kansakou- lun tulomassa.	Varsinaiseen kansakouluun opettiin uusia oppilaitta.	Varsinaisen kansakoulun koko oppilasmäärä lukuvuoden alussa.	Päästökodistuksen saaneita.	Tuninuku.	Oppilasmäärä.	
																			Suomenkieli- siä.		-ruotsinkie- lisiä.								Vuokra- noissa.
Lääni, kunta ja koulupiiri.						Varsinaisen opettajien luku helmik. 1 p.																							
Kemiö, Mattkärr (Fröjd- böle)	—	1	—	1	—	1	16	21	37	21	16	—	13	5	8	38	14	—	—										
Strömma	1	—	—	—	1	1	15	17	32	24	6	2	10	—	6	32	4	—	—										
Pederså	—	1	—	1	—	1	13	15	28	25	3	—	—	—	10	29	1	75	21										
Tjuda	—	1	—	1	—	2	32	29	61	33	25	3	—	—	17	62	18	—	—										
Östermark	—	1	—	1	—	1	16	12	28	19	9	—	7	—	7	32	4	—	—										
Dragsfjärd, [6]																													
Daalintehtas, suom.k.	1	—	—	1	—	4	41	59	100	100	—	—	—	—	22	100	15	100	15										
Daalintehtas, ruots.k.	—	1	—	1	—	5	99	92	191	178	11	2	—	—	60	207	32	100	36										
Skinnarvik	—	1	—	1	—	1	14	16	30	30	—	—	—	—	7	30	4	—	—										
Ytterkulla	—	1	—	1	—	2	29	29	58	37	19	2	—	—	16	59	8	—	—										
Björkboda	—	1	—	1	—	1	11	18	29	26	3	—	6	—	8	27	7	—	—										
Söderby	—	1	—	1	—	1	18	18	36	29	7	—	9	—	6	40	4	—	—										
Vestanfjärd, [3]																													
Vestanfjärdin kylä ..	—	1	—	1	—	1	17	13	30	26	4	—	16	4	12	30	—	—	—										
Nivelaks	—	1	—	1	—	1	18	31	49	43	6	—	16	—	17	49	7	—	—										
Brännboda	—	1	—	1	—	1	17	21	38	32	6	—	10	—	10	38	11	—	—										
Perniö, [13]																													
Kirkonkylä	1	—	—	1	—	2	45	28	73	44	19	10	23	1	21	74	11	—	—										
Kirjakkala	1	—	—	1	—	1	18	9	27	22	5	—	11	3	8	27	5	75	19										
Koski	—	—	1	1	—	1	21	22	43	30	13	—	17	—	17	43	12	—	—										
Mathildedal	1	—	—	1	—	2	24	31	55	55	—	—	7	—	7	55	12	75	12										
Tejo	1	—	—	1	—	2	29	22	51	42	9	—	10	—	10	49	7	150	22										
Ylikylä (Kieronperä).	1	—	—	1	—	2	31	29	60	20	40	—	10	—	12	60	12	150	8										
Nurkkila	1	—	—	1	—	1	20	21	41	23	18	—	10	—	12	42	4	—	—										
Kestrikki	1	—	—	1	—	1	19	15	34	27	5	2	12	—	11	34	11	—	—										
Mussari	1	—	—	1	—	1	20	16	36	23	13	—	12	—	12	36	4	—	—										
Korttila	1	—	—	1	—	1	15	15	30	22	7	1	14	—	12	31	6	—	—										
Sauru	1	—	—	1	—	2	31	30	61	39	22	—	32	18	14	64	14	100	41										
Tuohittu	1	—	—	1	—	1	16	16	32	12	20	—	29	16	13	38	5	—	—										
Finnby, [3]																													
Storö	—	—	1	1	—	2	37	22	59	42	17	—	13	—	19	59	11	—	—										
Utö	—	1	—	1	—	1	7	11	18	14	4	—	3	—	4	19	5	—	—										
Mannermaan piiri ...	1	—	—	1	—	1	29	26	55	48	5	2	19	—	19	55	14	—	—										

1) 39 oppilasta opetettiin suomen- ja 4 ruotsinkielellä. — 2) 33 oppilasta opetettiin suomen- ja 21 ruotsinkielellä.

1	2					7	8						14	15	16	17	18	19		20
	Kansakoulujen luku helmik. 1 p.						Oppilaiden luku helmik. 1 p.											Jatko-		
	Opetuskielen mukaan.	Suomen-ruotsinkielisiä.	Sijoituksen mukaan.	Suomen-ruotsinkielisiä.	Vuokrahon- neissa. Ohnassa ta- llossa.		Varhinaisten opettajien luku helmik. 1 p.	Sukupuolen mu- kaan.			Koulumatkan pi- tuuden mukaan.							Syyshäkkäiden alussa, kävi vol- muisuuskassassa (K.-k.-as. 124 \$).	Syyshäkkäiden alussa, kävi vol- muisuuskassassa (K.-k.-as. 124 \$).	
Lääni, kunta ja koulupiiri.												Polkka.	Tyttöjä.	Yhteensä.	Koti lähem- pänä kuin 3 km.	Koti 3—5 km:n päässä.	Koti 5 km:tä etempänä.			
Kisko, [5]																				
Kirkonkylä	1	—	—	1	—	2	21	24	45	26	19	—	15	—	15	45	16	—	—	
Kurkela	1	—	—	1	—	1	19	14	33	24	9	—	17	10	7	37	11	—	—	
Tieksmäki	1	—	—	1	—	1	24	12	36	20	13	3	13	5	8	34	4	—	—	
Lapinkylä	1	—	—	1	—	1	13	7	20	12	8	—	12	7	5	20	3	—	—	
Orijärvi	1	—	—	1	—	1	25	13	38	27	11	—	8	—	9	38	12	—	—	
Suomusjärvi, [4]																				
Hintsala	1	—	—	1	—	2	33	28	61	44	15	2	25	4	23	63	12	—	—	
Enäjärvi	1	—	—	1	—	1	22	12	34	23	10	1	14	—	14	35	6	—	—	
Kettula	1	—	—	1	—	1	8	12	20	15	5	—	19	11	8	20	6	—	—	
Laperila	1	—	—	1	—	1	10	20	30	28	2	—	7	—	7	30	14	75	28	
Kiikala, [7]																				
Komisuo	1	—	—	1	—	2	31	34	65	28	21	16	52	30	22	66	13	—	—	
Hirsjärvi ¹⁾	1	—	—	1	—	1	15	15	30	17	12	1	9	—	9	39	9	—	—	
Kärkelä	1	—	—	1	—	2	28	32	60	37	13	10	26	2	26	59	8	—	—	
Johannislund	1	—	—	1	—	1	10	8	18	18	—	—	13	4	7	20	4	—	—	
*Uusi-Hirvelä	1	—	—	1	—	1	8	15	23	22	1	—	24	4	24	24	—	—	—	
Halikko, [8]																				
Kihinen	1	—	—	1	—	1	29	23	52	29	23	—	13	—	13	53	10	—	—	
Vaskio	1	—	—	1	—	1	26	13	39	25	9	5	17	—	15	39	7	—	—	
Ruska	1	—	—	1	—	1	20	20	40	24	16	—	11	—	13	40	9	—	—	
Paavola	1	—	—	1	—	1	20	16	36	25	11	—	9	—	8	38	13	—	—	
Nummi	1	—	—	1	—	1	26	19	45	34	11	—	27	6	21	45	9	—	—	
Vartsala	1	—	—	1	—	1	21	15	36	36	—	—	9	—	9	38	14	—	—	
Saarimäki	1	—	—	1	—	1	22	23	45	30	12	3	24	10	14	45	5	—	—	
Toijala	1	—	—	1	—	2	52	47	99	86	13	—	34	—	42	101	15	—	—	
Kumio	1	—	—	1	—	1	17	17	34	22	11	1	15	—	15	34	4	75	33	
Angelniemi, [3]																				
Kokkila	1	—	—	1	—	1	20	16	36	27	9	—	12	—	17	36	2	75	57	
Sapalahti	1	—	—	1	—	1	7	10	17	10	7	—	13	4	6	18	2	—	—	
Peksala	1	—	—	1	—	1	11	10	21	9	3	9	9	—	9	21	2	—	—	
Torkkila	1	—	—	1	—	1	11	13	24	24	—	—	10	3	7	27	3	—	—	
Uskela, [4]																				
Moisio	1	—	—	1	—	3	65	57	122	114	8	—	36	—	40	124	25	—	—	
Alhainen	1	—	—	1	—	2	38	49	87	82	4	1	21	—	28	89	28	—	—	

¹⁾ Koulu on Kiikalan ja Kiskon kunnille yhteinen. — ²⁾ Ilmaiseksi.

1	Kansakoulujen luku helmik. 1 p					7 Varsinaisen Opettajien luku helmik. 1 p.	Oppilaiden luku helmik. 1 p.						14 Syyshäikäkändän alussa kävi valmistuskurssissa (K.-R.-as. 124 §).	15 Edellisessä sarjassa valmistusta lapsista ei vielä ollut kansakouluun tulomassa.	16 Varsinaiseen kansakouluun otettiin uusia oppilaita.	17 Varsinaisen kansakoulun koko oppilasmäärä lukuvuoden alussa.	18 Päästökoulutuksen saaneita.	19 Touhuku.	20 Oppilasmäärä.
	Opetuskielen mukaan.		Suomen-ruotsinkielisiä.	Sijoituksen mukaan.	Voimakkuusneissa.		Omassa ta- lossa.	Sukupuolen mukaan.		Koulumatkan pituuden mukaan.									
	Suomenkielisiä.	Ruotsinkielisiä.						Polkuja.	Tyttöjä.	Yhteensä.	Koti lähempiä kuin 3 km.	Koti 3—5 km:n päässä.							
Lääni, kunta ja koulupiiri.																			
Uskela, Veitakkala	1	—	—	1	—	1	12	28	40	32	3	5	18	5	13	41	9	—	—
Sirkkula	1	—	—	1	—	1	16	19	35	17	15	3	10	—	10	35	9	150	18
Salon kauppa, [1]	1	—	—	1	—	3	63	62	125	123	1	1	34	—	34	127	25	—	—
Muurla, [3]																			
Kirkonkylä	1	—	—	1	—	2	37	28	65	38	27	—	23	2	21	70	16	—	—
Koski	1	—	—	1	—	1	24	15	39	26	9	4	7	1	6	40	10	100	26
Äijälä	1	—	—	1	—	1	11	11	22	20	2	—	10	—	5	21	2	—	—
Pertteli, [3]																			
Kaivola	1	—	—	1	—	2	37	28	65	50	13	2	23	6	17	64	18	—	—
Hiisi	1	—	—	1	—	1	15	11	26	16	8	2	14	—	16	25	3	—	—
Romsila	1	—	—	1	—	1	14	12	26	22	4	—	5	—	5	25	6	—	—
Kuusjoki, [3]																			
Kurkela	1	—	—	1	—	1	15	14	29	24	4	1	15	9	7	29	5	—	—
Raatarla	1	—	—	1	—	2	38	32	70	49	16	5	16	—	16	70	11	—	—
Ylikulma	1	—	—	1	—	1	26	14	40	28	12	—	16	—	13	45	8	—	—
Hiittinen, [4]																			
Hiittisten kylä	—	1	—	1	—	1	11	4	15	11	—	4	5	1	4	15	1	150	20
Högsår	—	1	—	1	—	1	7	12	19	10	—	9	5	3	2	19	6	—	—
Rosala	—	1	—	1	—	1	18	8	26	26	—	—	5	1	4	26	2	—	—
<i>Uvilan kihlakunta.</i>																			
Uvila [7]																			
Vanhakylä	1	—	—	1	—	2	32	27	59	43	16	—	35	11	14	63	16	—	—
Harjunpää	1	—	—	1	—	2	22	29	51	43	5	3	24	4	20	52	8	—	—
Karlsmarkku	1	—	—	1	—	1	23	22	45	40	5	—	16	1	15	47	6	—	—
Toejoki	1	—	—	1	—	4	78	82	160	160	—	—	103	52	51	165	30	—	—
Friitola	1	—	—	1	—	1	28	26	54	42	11	1	30	12	18	54	15	75	24
Koivisto	1	—	—	1	—	3	60	71	131	123	8	—	100	50	46	135	18	—	—
Suosmeri	1	—	—	1	—	1	21	25	46	43	3	—	25	8	14	46	7	—	—
Pori, [9]																			
Pihlava	1	—	—	1	—	2	40	53	93	93	—	—	59	29	30	96	25	—	—
Raumankylä	1	—	—	1	—	2	45	29	74	68	6	—	28	5	23	73	9	—	—
Ruosniemi	1	—	—	1	—	2	44	41	85	84	1	—	46	19	27	85	15	—	—
Kokemäensaari	1	—	—	1	—	2	40	38	78	67	11	—	29	—	28	82	12	—	—
Lyttylä	1	—	—	1	—	1	9	16	25	14	11	—	24	14	7	26	5	—	—

1	2 3 4 5 6					7	8 9 10 11 12 13						14	15	16	17	18	19 20					
	Kansakoulujen luku helmik. 1 p.						Vastustusten opettajien luku helmik. 1 p.	Oppilaiden luku helmik. 1 p.										Syyshuhtokauden alussa kävi valmishuhtokunsa (k.-k.-as. 124 \$).	Varshuhtokunsa olettin uusia oppilaita.	Varshuhtokunsa saaneita.	Jatkokurssit.		
	Opetuskielen mukaan.	Suomen-ruotsinkielisiä.	Sijoituksen mukaan.	Viokirahnoissa.	Omassa talossa.			Sukupuolen mukaan.		Koulumatkan pituuden mukaan.											Koti 5 km:ää etempänä.	Koti 3—5 km:n päässä.	Koti lähempänä kuin 3 km.
Lääni, kunta ja koulupiiri.																							
Pori, Preiviiki	1	—	—	1	—	1	16	10	26	21	5	—	12	4	8	22	5	—	—	—			
Toukari	1	—	—	1	—	1	16	8	24	12	12	—	9	—	9	24	9	—	—	—			
Yyteri	1	—	—	—	1	1	20	17	37	28	1	8	19	—	13	41	6	—	—	—			
Viasvesi	1	—	—	1	—	1	7	9	16	14	1	1	15	10	5	16	3	—	—	—			
Nakkila, [5]																							
Arontila	1	—	—	1	—	2	41	41	82	36	30	16	55	34	22	82	24	—	—	—			
Lattomeri	1	—	—	1	—	1	23	22	45	27	18	—	14	8	6	45	13	—	—	—			
Anola	1	—	—	1	—	1	19	17	36	22	12	2	18	6	12	36	7	—	—	—			
Pyssykangas	1	—	—	1	—	1	30	13	43	27	15	1	26	16	10	43	6	100	29	—			
Tervasmäki	1	—	—	1	—	1	31	14	45	41	4	—	21	11	10	45	10	—	—	—			
Kullaa, [5]																							
Leineperi	1	—	—	1	—	1	14	12	26	22	4	—	7	—	5	28	5	—	—	—			
Paluksen piiri	1	—	—	1	—	1	17	8	25	21	3	1	13	1	9	28	6	75	32	—			
Sippola	1	—	—	1	—	1	23	20	43	23	12	8	23	11	12	48	13	75	30	—			
Normarkku, [6]																							
Normarkun tehdas ..	1	—	—	1	—	1	25	23	48	45	2	1	13	2	12	48	7	—	—	—			
Lassila	1	—	—	1	—	1	17	18	35	21	12	2	15	—	9	39	10	—	—	—			
Söörmarkku	1	—	—	1	—	1	7	8	15	13	2	—	10	7	3	16	3	—	—	—			
Finpyy	1	—	—	1	—	2	51	32	83	62	20	1	20	1	19	83	12	—	—	—			
Ahlainen, [6]																							
Kellahti	1	—	—	1	—	1	12	11	23	19	4	—	7	—	7	23	3	—	—	—			
Ahlainen	1	—	—	1	—	2	40	31	71	65	6	—	—	—	29	70	11	—	—	—			
Lamppi	1	—	—	1	—	1	21	10	31	7	18	6	8	—	5	31	—	—	—	—			
Luotojen piiri	1	—	—	1	—	1	16	20	36	32	4	—	10	—	10	36	8	—	—	—			
*Pohjajoki	1	—	—	—	1	1	22	12	34	26	7	1	36	10	33	33	2	—	—	—			
Poomarkku, [7]																							
Kirkonkylä	1	—	—	1	—	2	47	45	92	63	24	5	27	—	27	32	20	—	—	—			
Honkakoski	1	—	—	1	—	1	18	17	35	25	2	8	14	3	11	34	7	—	—	—			
Merikarvia, [9]																							
Ahlströmin koulu ...	1	—	—	1	—	2	46	49	95	89	5	1	—	—	33	97	22	100	26	—			
Haminaholma	1	—	—	1	—	1	8	13	21	19	2	—	22	14	8	24	—	—	—	—			
Kasaböle	—	1	—	1	—	1	16	9	25	21	4	—	18	11	7	26	3	—	—	—			
Ylikylä	1	—	—	1	—	1	10	16	26	25	1	—	11	—	11	26	3	—	—	—			
Alakarvia	1	—	—	1	—	1	24	21	45	35	10	—	19	2	17	48	4	—	—	—			
Honkajärvi	1	—	—	1	—	1	8	10	18	9	9	—	10	5	5	18	3	—	—	—			

1	Kansakoulujen luku helmik. 1 p.						7 Varsinaisten opettajien luku helmik. 1 p.	Oppilaiden luku helmik. 1 p.						14 Syyshäikäkandian alussa kävi valmistuskurssissa (K.-K.-as. 124 §).	15 Edellisessä sarjikkeessa mainituista lapsista ei vielä ollut kansakouluun tulemassa.	16 Varsinaiseen kansakouluun otettiin uusia oppilaita.	17 Varsinaisen kansakoulun koko oppilasmäärä lukuvuoden alussa.	18 Päätötdidaktiikkaa saaneita.	19 20		
	Opetuskielen mukaan.		Suomen-ruotsinkielisiä.	Sijoituksen mukaan.	Sukupuolen mukaan.			Koulumatkan pituuden mukaan.			Tuntitu. ku.	Oppilasmäärä.									
	Suomenkielisiä.	Ruotsinkielisiä.			Poikia.	Tyttöjä.		Yhteensä.	Koti lähempänä kuin 3 km.	Koti 3—5 km:n päässä.			Koti 5 km:tä etempänä.								
Lääni, kunta ja koulupiiri.																					
Eurajoki Sydänmaa ...	1	—	—	1	—	1	15	29	44	35	9	—	24	9	15	46	11	—	—	—	—
Rikantila	1	—	—	1	—	1	26	11	37	33	4	—	10	—	11	37	5	—	—	—	—
Vuojoki (Linnamaa) ..	1	—	—	1	—	1	19	29	48	27	21	—	29	12	17	50	13	—	—	—	—
Luvia, [3]																					
Kirkonkylä	1	—	—	1	—	2	26	36	62	57	5	—	25	2	16	63	9	—	—	—	—
Peränkylä	1	—	—	1	—	1	17	26	43	29	12	2	26	16	10	42	8	—	—	—	—
Niemi	1	—	—	1	—	1	18	13	31	22	5	4	32	—	9	31	3	—	—	—	—
Lappi, [5]																					
Kirkonkylä	1	—	—	1	—	2	45	39	84	50	33	1	18	—	18	85	25	—	—	—	—
Kaukola	1	—	—	1	—	1	18	17	35	11	23	1	5	—	5	36	12	—	—	—	—
Kodiksammi	1	—	—	1	—	1	19	14	33	29	3	1	20	16	4	31	6	—	—	—	—
Kullanperä	1	—	—	1	—	1	10	13	23	17	6	—	4	—	8	24	5	—	—	—	—
Rauma, [8]																					
Unaja	1	—	—	1	—	1	24	16	40	31	9	—	13	—	13	42	9	—	—	—	—
Nihattula	1	—	—	1	—	1	26	18	44	40	4	—	11	—	11	44	8	—	—	—	—
Sorkka	1	—	—	1	—	1	20	7	27	23	4	—	12	1	11	28	3	—	—	—	—
Lahti	1	—	—	1	—	2	31	27	58	14	39	5	19	—	24	60	10	75	24	—	—
Uotila	1	—	—	1	—	2	33	19	52	42	6	4	12	—	13	52	13	—	—	—	—
Vermuntila	1	—	—	1	—	1	19	19	38	34	4	—	11	—	11	38	9	—	—	—	—
Vasarainen	1	—	—	1	—	1	15	14	29	21	8	—	6	—	6	28	6	—	—	—	—
*Anttila-Voiluoto	1	—	—	—	1	1	12	8	20	16	4	—	9	—	9	21	4	75	21	—	—
Hinnerjoki, [3]	1	—	—	1	—	2	31	32	63	48	13	2	19	—	19	63	14	—	—	—	—
<i>Ikaalisten kihlakunta.</i>																					
Ikaalinen, [14]																					
Kirkonkylä	1	—	—	1	—	2	35	38	73	35	34	4	39	5	34	73	2	—	—	—	—
Luhalahti	1	—	—	1	—	2	34	33	67	40	24	3	40	12	28	67	6	—	—	—	—
Riitilä	1	—	—	1	—	2	32	38	70	52	17	1	42	13	29	70	—	—	—	—	—
Vatula	1	—	—	1	—	1	35	14	49	23	21	5	22	—	22	49	—	—	—	—	—
Miettinen	1	—	—	1	—	2	34	38	72	56	14	2	38	11	27	75	11	—	—	—	—
Kilvakkala	1	—	—	1	—	2	34	33	67	62	2	3	32	—	32	65	7	—	—	—	—
Kovelahti	1	—	—	1	—	2	39	40	79	48	25	6	44	8	36	81	5	—	—	—	—
Vähä-Röyhiö	1	—	—	—	1	1	17	18	35	27	8	—	16	—	11	35	6	—	—	—	—
Juhtimäki	1	—	—	1	—	1	12	11	23	17	6	—	5	—	5	23	4	—	—	—	—
Jylli	1	—	—	1	—	1	10	16	26	14	10	2	18	10	7	27	4	—	—	—	—

1	2 3 4 5 6					7	8 9 10 11 12 13						14	15	16	17	18	19 20	
	Kansakoulujen luku helmik. 1-p.						Oppilaiden luku helmik. 1 p.											Jatko-	
	Opetus- kielen mu- kaan.	Suomen- ruotsin- kielisiä.	Suomen- ruotsin- kielisiä.	Sijoi- tuksen mu- kaan.	Voimak- neissa.		Vainasten opettajien luku helmik. 1 p.	Sukupuolen mu- kaan.			Koulumatkan pi- tuuden mukaan.							Syylläkirittämisen alussa kävi val- mistuskurssissa (k.-k.-as. 124 §).	Egallissa saarekkeessa maanviljely- tapsista ei vielä ollut kansakou- lun tilinassa.
Lääni, kunta ja konlupiiri.																			
Ikaalinen, Uurasjärvi..	1	—	—	1	—	1	31	20	51	22	23	6	15	—	14	51	10	—	—
Kurki	1	—	—	1	—	1	23	17	40	19	16	5	30	13	17	44	5	—	—
Sisättö	1	—	—	1	—	1	8	13	21	8	9	4	6	—	6	22	2	—	—
Sikuri	1	—	—	—	1	1	17	13	30	26	4	—	10	—	6	30	5	—	—
Jämijärvi, [4]																			
Peijari	1	—	—	1	—	2	46	41	87	41	30	16	68	11	42	89	7	—	—
Sydänmaa	1	—	—	1	—	1	27	11	38	25	7	6	40	28	12	40	9	100	17
Vihu	1	—	—	1	—	1	29	21	50	44	6	—	38	9	21	50	2	—	—
*Konttu	1	—	—	—	1	1	23	25	48	27	19	2	42	—	50	50	—	—	—
Parkano, [9]																			
Riihimäki (Kirkonkylä)	1	—	—	1	—	2	51	46	97	68	15	14	59	27	33	101	14	—	—
Kihniö	1	—	—	1	—	1	19	16	35	27	5	3	31	16	15	35	2	—	—
Sydänmaa	1	—	—	1	—	1	18	11	29	16	11	2	19	7	11	29	4	150	14
Alaskylä	1	—	—	1	—	1	26	20	46	36	8	2	45	33	12	47	8	—	—
Kuivasjärvi	1	—	—	1	—	1	11	20	31	9	9	13	16	5	11	31	5	100	19
Linnankylä	1	—	—	1	—	1	17	9	26	11	10	5	26	17	9	30	6	—	—
Vahojärvi	1	—	—	1	—	1	11	16	27	15	12	—	28	21	7	27	6	—	—
Vuorijärvi	1	—	—	1	—	1	22	15	37	11	22	4	20	10	10	37	6	—	—
Kankaanpää, (14)																			
Kirkonkylä	1	—	—	1	—	3	40	42	82	45	27	10	42	22	20	82	—	—	—
Vihteljärvi	1	—	—	1	—	2	28	31	59	37	20	2	51	31	20	58	12	—	—
Lauri	1	—	—	1	—	1	16	13	29	12	17	—	—	—	7	31	6	—	—
Venesjärvi	1	—	—	1	—	1	25	15	40	35	5	—	30	14	22	40	3	—	—
Niinisalo	1	—	—	1	—	1	21	15	36	14	15	7	18	5	13	36	—	—	—
Verttuu	1	—	—	1	—	1	22	16	38	20	13	5	17	5	12	38	—	—	—
*Veneskoski	1	—	—	1	—	1	12	13	25	15	10	—	32	6	26	28	—	—	—
Karvia, [5]																			
Kirkonkylä	1	—	—	1	—	1	24	27	51	27	16	8	16	—	16	53	8	—	—
Karvian kylä	1	—	—	1	—	1	21	28	49	17	12	20	15	3	18	35	4	—	—
Kantinkylä	1	—	—	1	—	1	28	23	51	25	17	9	24	8	16	52	15	—	—
Honkajoki, [5]																			
Honko	1	—	—	1	—	2	30	25	55	38	14	3	24	2	27	60	4	—	—
Ylisenpää	1	—	—	1	—	1	17	10	27	18	9	—	15	—	7	29	3	—	—
Alisenpää	1	—	—	1	—	1	12	11	23	13	10	—	5	—	5	23	4	—	—

1	2 3 4 5 6					7	8 9 10 11 12 13											14	15	16	17	18	19 20									
	Kansakoulujen luku helmik. 1 p.						Oppilaiden luku helmik. 1 p.																Syyshuhtauksen alussa kävi valimuskurssissa (k.-k.-as. 124 \$).	Edellisessä sarjassa mainittuista lapsista ei vielä ollut kansakouluun tulleissa.	Varhaislainsäätöluonnon opettajan koulun olettamien oppilaita.	Varhaislainsäätöluonnon opettajan koulun oppilasmäärä lukuvuoden alussa.	Päätötoimistuksen saaneita.	Jatkokurssit.				
	Opetuskielen mukaan.		Suomen-ruotsinkielisiä.	Sijoituksen mukaan.	Varhaislainsäätöluonnon helmik. 1 p.		Sukupuolen mukaan.			Koulumatkan pituuden mukaan.					Koti 5 km:n etempänä.	Koti 3-5 km:n päällä.	Koti lähempänä kuin 3 km.											Yhteensä.	Tyttöjä.	Poikia.	Tutintaku.	Oppilasmäärä.
	Suomenkielisiä.	Ruotsinkielisiä.					Omassa talossa.	Vuokrahuoneissa.	Yhteensä.	Yhteensä.	Yhteensä.	Yhteensä.	Yhteensä.	Yhteensä.																		
Lääni, kunta ja koulupiiri.																																
Hämeenkyrö, [10]																																
Kirkonkylä	1	—	—	1	—	2	33	40	73	42	13	18	38	15	23	74	14	—	—													
Kyröskoski	1	—	—	1	—	2	34	44	78	78	—	—	—	—	21	79	17	—	—													
Lopenkulma	1	—	—	1	—	2	35	48	83	47	32	4	32	14	22	83	19	—	—													
Lavajärvi	1	—	—	1	—	1	20	34	54	13	39	2	14	3	11	54	13	—	—													
Vesajärvi	1	—	—	1	—	1	19	12	31	14	14	3	14	—	11	31	4	—	—													
Haukijärvi	1	—	—	1	—	1	14	19	33	20	6	7	17	8	8	34	10	—	—													
Heinijärvi	1	—	—	1	—	1	12	16	28	15	13	—	9	4	6	28	7	—	—													
Kostula	1	—	—	1	—	2	32	21	53	41	12	—	32	14	12	53	3	—	—													
Kaipio	1	—	—	1	—	2	27	29	56	23	28	5	12	—	12	60	11	—	—													
Jumesniemi	1	—	—	1	—	1	22	18	40	36	4	—	13	—	13	40	9	—	—													
Pinsiö	1	—	—	1	—	1	14	21	35	20	11	4	9	—	11	35	1	—	—													
Viljakkala, [4]																																
Kirkonkylä	1	—	—	1	—	2	37	40	77	48	25	4	32	12	20	78	16	—	—													
Karhi	1	—	—	1	—	1	19	31	50	20	24	6	40	21	17	50	9	—	—													
Perämaa	1	—	—	1	—	1	9	14	23	9	10	4	14	5	9	23	7	—	—													
<i>Tyrvään kihlakunta.</i>																																
Karkku, [6]																																
Aluskylä	1	—	—	1	—	2	36	37	73	73	—	—	36	14	22	78	10	—	—													
Kärppälä	1	—	—	1	—	1	23	27	50	22	25	3	10	—	10	50	10	75	22													
Heinoo	1	—	—	1	—	1	21	19	40	37	3	—	9	4	5	42	8	—	—													
Rainio (Kutala)	1	—	—	1	—	1	19	19	38	33	5	—	20	6	14	40	7	—	—													
Nohkua	1	—	—	1	—	1	16	24	40	20	20	—	23	5	19	46	10	—	—													
Korkeanoja	1	—	—	1	—	1	14	16	30	19	11	—	15	5	10	30	5	—	—													
Suoniemi [3]																																
Kulovesi, (Rajala)	1	—	—	1	—	1	27	20	47	26	18	3	15	5	10	48	14	—	—													
Vahalahti	1	—	—	1	—	2	37	30	67	38	22	7	37	24	13	67	16	100	29													
Pakkala	1	—	—	1	—	1	12	12	24	10	12	2	10	7	3	25	6	—	—													
Siuro	1	—	—	1	—	1	24	27	51	51	—	—	26	10	16	51	6	—	—													
Mouhijärvi, [6]																																
Uotsola	1	—	—	1	—	2	27	30	57	42	11	4	25	9	16	57	9	150	16													
Häjää	1	—	—	1	—	2	32	35	67	45	22	—	—	—	16	65	11	—	—													
Yliskallo	1	—	—	1	—	2	23	33	56	24	31	1	20	2	18	59	11	—	—													
Kortejärvi	1	—	—	1	—	1	17	26	43	37	5	1	15	—	17	43	3	—	—													
Salmi	1	—	—	1	—	1	17	13	30	20	10	—	21	12	9	30	9	—	—													

1 Lääni, kunta ja koulupiiri.	2 3		4	5	6	7 Varsinaisten opettajien luku helmik. 1 p.	8 9 10 11 12 13 Oppilaiden luku helmik. 1 p.						14 Syyshuonekunnan alussa kävi val- mistuskurssissa (K.-R.-as. 124, 8).	15 Edellisessä sarjassa maanpuolusta lapsista ei vielä ollut kansakou- lun tulemassa.	16 Varsinaiseen kansakouluun otettiin uusia oppilaita.	17 Varsinaisen kansakoulun koko oppilasmäärä lukuvuoden alussa.	18 Päästötodistuksen saaneita.	19 20 Jatko- kurssit.					
	Opetus- kielen mu- kaan.	Suomen- ruotsin kielisiä.	Sijoi- tuksen mu- kaan, Suomen- ruotsin kielisiä.	Sukupuolen mu- kaan.			Koulumatkan pi- tuuden mukaan.			Yhteensä.	Koti 3-5 km:n päässä.	Koti lähem- pänä kuin 3 km.						Koti 5 km:tä etempänä.	Varsinaisen kansakoulun koko oppilasmäärä lukuvuoden alussa.	Päästötodistuksen saaneita.	Tuntiluku.	Oppilasmäärä.	
				Poikia.	Tyttöjä.		Yhteensä.	Koti 3-5 km:n päässä.	Koti lähem- pänä kuin 3 km.														Koti 5 km:tä etempänä.
Mouhijärvi, Vesunti ...	1	—	—	1	—	1	17	20	37	21	11	5	19	8	11	35	2	—	—				
Suodenniemi, [5]																							
Pohjakylä	1	—	—	1	—	1	10	26	36	25	8	3	16	3	14	40	9	—	—				
Taipale	1	—	—	1	—	1	15	11	26	22	4	—	15	9	6	25	4	—	—				
Sävi	1	—	—	1	—	1	11	11	22	9	12	1	10	6	4	19	3	—	—				
Kiikoinen	1	—	—	1	—	1	10	14	24	13	9	2	15	6	9	27	4	—	—				
Lahdenperä	1	—	—	1	—	1	16	18	34	16	18	—	20	12	9	34	10	—	—				
Lavia, [8]																							
Kirkonkylä	1	—	—	1	—	2	36	52	88	58	27	3	36	9	27	88	17	—	—				
Länsipiiri	1	—	—	1	—	1	17	23	40	20	12	8	31	16	15	42	31	—	—				
Jokihaara	1	—	—	1	—	1	24	11	35	25	8	2	14	—	14	35	9	—	—				
Riuttala	1	—	—	1	—	1	20	16	36	18	14	4	14	—	12	37	7	—	—				
Niemi	1	—	—	1	—	1	30	22	52	33	14	5	9	—	9	52	11	—	—				
Hanhijoki	1	—	—	1	—	1	11	16	27	20	6	1	9	—	9	27	8	75	25				
Myöntäjä	1	—	—	—	1	1	11	11	22	17	5	—	10	9	1	23	4	—	—				
Tyrvää, [11]																							
Kirkonkylä	1	—	—	1	—	2	45	28	73	70	3	—	21	—	20	75	11	—	—				
Toivola	1	—	—	1	—	2	40	33	73	64	9	—	24	—	24	78	11	—	—				
Sammaljoki	1	—	—	1	—	2	34	27	61	25	24	12	17	—	19	62	14	—	—				
Muistola	1	—	—	1	—	2	40	34	74	63	8	3	26	—	18	76	14	—	—				
Illo	1	—	—	1	—	2	30	32	62	40	15	7	44	26	18	63	13	—	—				
Myllymaa	1	—	—	1	—	1	16	16	32	27	5	—	13	—	10	32	2	—	—				
Vihattula	1	—	—	1	—	2	27	31	58	56	2	—	23	8	15	57	2	—	—				
Tyrväänkylä	1	—	—	1	—	2	38	20	58	41	17	—	15	5	14	57	17	—	—				
Kaltsila	1	—	—	1	—	1	12	26	38	20	16	2	16	2	10	38	12	—	—				
Ekojärvi	1	—	—	1	—	1	16	12	28	16	7	5	5	2	5	28	10	—	—				
Houhajärvi	1	—	—	1	—	1	15	7	22	11	10	1	8	—	9	22	4	—	—				
Kiikka, [5]																							
Kiikka	1	—	—	1	—	2	49	37	86	68	18	—	39	18	21	88	21	—	—				
Illo	1	—	—	1	—	1	23	17	40	18	18	4	24	5	19	39	5	—	—				
Kiimajärvi	1	—	—	1	—	1	21	25	46	29	14	3	20	11	9	46	13	—	—				
Vähähaara	1	—	—	1	—	1	12	8	20	15	5	—	3	—	3	20	5	—	—				
Jokisivu	1	—	—	1	—	1	32	18	50	37	11	2	24	10	14	50	8	—	—				
Kiikoinen, [4]																							
Kirkonkylä	1	—	—	1	—	2	29	25	54	31	18	5	31	16	15	54	11	—	—				

1	Kansakoulujen luku helmik. 1 p.					7	Oppilaiden luku helmik. 1 p.						14	15	16	17	18	19 20				
	Opetuskielen mu- kaan.		Suomen- ruotsin- kieleistä.		Sijoi- tuksen mu- kaan.		Sukupuolen mu- kaan.			Koulumatkan pi- tuuden mukaan.								18	Päästötodistuksen saaneita.	Jatko- kurssit.	Oppilasmäärä.	
	Suomen keli- sää.	Ruotsin kie- lisiä.	Suomen- ruotsin- kieleistä.	Yhteensä.			Tyttöjä.	Yhteensä.	Koti lähem- pänä kuin 3 km.	Koti 3—5 km:n päässä.	Koti 5 km:tä etempänä.	19										20
					Vuokrakuu- neissa.																	
Lääni, kunta ja koulupiiri.																						
Kiikoinen, Myönne	1	—	—	1	—	1	11	23	34	24	10		—	18	7	12	34	5	—	—	—	
Rautu	1	—	—	1	—	1	22	26	48	33	15	—	16	—	16	49	7	—	—	—		
Nevanperä	1	—	—	—	1	1	19	17	36	27	7	2	29	22	7	36	6	—	—	—		
<i>Loimijoen kihlakunta.</i>																						
Huittinen, (13)																						
Keikyä	1	—	—	1	—	2	32	24	56	52	4	—	15	—	15	56	12	150	28	—		
Lauttakylä	2	—	—	2	—	4	72	96	168	110	46	12	31	—	54	170	33	—	—	—		
Suttila	1	—	—	1	—	1	22	18	40	16	18	6	11	—	11	40	7	—	—	—		
Sampu	1	—	—	1	—	2	38	42	80	56	22	2	19	—	18	81	19	150	39	—		
Loima	1	—	—	1	—	1	18	19	37	37	—	—	16	4	12	38	9	—	—	—		
Raijala	1	—	—	1	—	2	32	37	69	47	18	4	19	—	19	73	16	150	41	—		
Rekikoski	1	—	—	1	—	1	14	18	32	32	—	—	16	10	6	34	7	100	35	—		
Honkola	1	—	—	1	—	2	40	43	83	73	10	—	21	—	21	83	15	150	32	—		
Huhtamo	1	—	—	1	—	1	15	15	30	18	12	—	8	—	8	33	9	100	27	—		
Palojoki	1	—	—	1	—	1	13	17	30	19	11	—	9	—	7	30	7	—	—	—		
Jokisivu	1	—	—	1	—	1	15	18	33	22	10	1	16	8	8	32	6	—	—	—		
Karhiniemi	1	—	—	1	—	1	15	15	30	26	4	—	16	—	6	29	9	—	—	—		
Räikänmaa	1	—	—	1	—	1	11	18	29	27	2	—	14	2	5	31	5	—	—	—		
Vampula, [4]																						
Sallila	1	—	—	1	—	2	34	47	81	51	21	9	38	15	28	80	10	—	—	—		
Soinila	1	—	—	1	—	2	29	23	52	46	5	1	30	12	16	55	9	—	—	—		
Kukonharja-Murto	1	—	—	1	—	1	12	12	24	20	4	—	8	—	8	24	7	—	—	—		
Huhtaa	1	—	—	1	—	1	17	18	35	29	6	—	11	—	12	34	7	75	30	—		
Kauvatsa, [4]																						
Lähtenmäki	1	—	—	1	—	2	31	45	76	49	24	3	37	9	28	2	10	—	—	—		
Jalonoja	1	—	—	1	—	2	43	37	80	59	15	6	46	25	22	80	16	—	—	—		
Piilijoki	1	—	—	1	—	1	12	16	28	16	10	2	10	4	6	28	8	—	—	—		
Kulkkila	1	—	—	1	—	1	12	14	26	23	3	—	7	—	7	26	7	—	—	—		
Punkalaidun, [8]																						
Sarkkila	1	—	—	1	—	2	35	42	77	69	8	—	19	—	19	77	7	—	—	—		
Oriniemi	1	—	—	1	—	1	21	25	46	36	10	—	26	13	13	46	13	—	—	—		
Kanteenmaa	1	—	—	1	—	1	19	22	41	31	6	4	12	—	11	40	12	100	30	—		
Länsipiiri	1	—	—	1	—	2	27	23	50	37	11	2	7	—	7	50	10	—	—	—		
Kivisenoja	1	—	—	1	—	1	22	15	37	26	11	—	18	7	11	37	8	100	25	—		

1	Kansakoulujen luku helmik. 1 p.					7 Varsinaisten opettajien luku helmik. 1 p.	Oppilaiden luku helmik. 1 p.						14 Syyskuukauden alussa kävi val- mistuskurssissa (k.-k.-as. 124 \$).	15 Edellisessä sarjikkeessa mainittuista lapsista ei vielä ollut kansakou- lun tulemassa.	16 Varsinaiseen kansakouluun otettiin uusia oppilaita.	17 Varsinaisen kansakoulun koko oppilasmäärä lukuvuoden alussa.	18 Päästötodistuksen saaneita.	19 20				
	Opetus- kielen mu- kaan.	Suomen- ruotsinkielisiä.	Sijoi- tuksen mu- kaan.	Omassa ta- lossa.	Vuokrahu- oneissa.		Sukupuolen mu- kaan.		Koulumatkan pi- tuuden mukaan.			Koti 5 km:tä etempänä.						Koti 3—5 km:n päässä.	Koti lähem- pänä kuin 3 km.	Yhteensä.	Tuntiuku.	Oppilasmäärä.
							Poikia.	Tyttöjä.	Poikia.	Tyttöjä.	Yhteensä.											
Lääni, kunta ja -koulupiiri.																						
Punkalaidun, Jalasjoki.	1	—	—	1	—	1	25	19	44	31	10	3	15	—	15	46	—	100	36	—		
Koskioinen	1	—	—	1	—	1	17	22	39	17	19	3	11	—	12	41	8	—	—	—		
Liittola	1	—	—	1	—	2	16	24	40	40	—	—	—	—	10	45	8	150	24	—		
Loimaa, [14]																						
Köyliö, (Kojonkulma)	1	—	—	1	—	1	23	17	40	30	10	—	12	2	8	40	13	—	—	—		
Vesikoski	1	—	—	1	—	2	36	39	75	74	1	—	24	—	24	76	8	150	24	—		
Torkkala	1	—	—	1	—	1	11	11	22	16	4	2	8	—	8	23	6	—	—	—		
Hirvikoski	1	—	—	1	—	3	38	45	83	76	7	—	20	4	22	86	15	75	30	—		
Kauhanoja	1	—	—	1	—	1	15	14	29	25	3	1	11	—	12	28	3	—	—	—		
Haara	1	—	—	1	—	1	23	16	39	28	11	—	17	—	15	40	8	—	—	—		
Kurittula	1	—	—	1	—	1	30	22	52	43	9	—	16	—	16	53	11	—	—	—		
Lappijoki	1	—	—	1	—	1	17	8	25	22	3	—	22	15	7	30	7	150	30	—		
Pappinen	1	—	—	1	—	1	23	23	46	25	17	4	21	7	12	45	13	—	—	—		
Kojonperä	1	—	—	1	—	2	32	30	62	32	27	3	24	—	24	63	13	100	24	—		
Peltoinen	1	—	—	1	—	3	59	54	113	110	3	—	—	—	31	109	23	—	—	—		
Orisuo ¹⁾	1	—	—	1	—	1	14	14	28	21	4	3	10	—	10	32	2	—	—	—		
Karhula	1	—	—	1	—	1	19	15	34	28	6	—	12	5	7	36	13	—	—	—		
Mellilä, [2]																						
Kirkonkylä	1	—	—	1	—	2	51	47	98	80	12	6	24	—	28	99	20	—	—	—		
Isoperä	1	—	—	1	—	1	16	18	34	27	7	—	8	—	8	35	13	—	—	—		
Metsämaa, [2]	1	—	—	1	—	2	28	21	49	26	11	12	15	—	15	52	8	—	—	—		
Alastaro, [8]																						
Männistö	1	—	—	1	—	2	22	24	46	41	5	—	23	3	10	48	12	—	—	—		
Virtsanoja	1	—	—	1	—	1	24	21	45	35	8	2	9	—	9	44	7	—	—	—		
Kankare	1	—	—	1	—	1	23	21	44	38	6	—	24	11	13	44	8	—	—	—		
Lauroinen	1	—	—	1	—	1	16	20	36	26	8	2	24	10	14	37	6	—	—	—		
Hennijoki (Alasenjoki)	1	—	—	1	—	1	31	14	45	24	20	1	11	—	11	45	12	—	—	—		
*Mälläinen	1	—	—	1	—	1	14	22	36	33	3	—	—	—	12	35	6	—	—	—		
Oripää, [3]																						
Kirkonkylä	1	—	—	1	—	1	25	28	53	41	6	6	15	1	14	54	11	—	—	—		
Latva	1	—	—	1	—	1	20	12	32	26	4	2	11	—	10	31	8	—	—	—		
Tanskila	1	—	—	1	—	1	24	19	43	33	7	3	9	1	8	43	9	—	—	—		
Kokemäki, [11]																						
Kuurola	1	—	—	1	—	2	23	27	50	41	9	—	18	—	18	51	11	—	—	—		
Tulkkila	1	—	—	1	—	3	47	44	91	79	12	—	55	20	37	107	17	—	—	—		

¹⁾ Koulu on Loimaan ja Alastaron kunnille yhteinen.

1 Lääni, kunta ja koulupiiri.	2 3 4 5 6 Kansakoulujen luku helmik. 1 p.					7 Varmaisten opettajien luku helmik. 1 p.	8 9 10 11 12 13 Oppilaiden luku helmik. 1 p.										14 Syyshuhtikauden alussa kävi val- mistuskurssissa (K.-R.-as. 124 §). Hinn. tulnassa.	15 Edellisessä saajekkeessa mainittuista lapsista en vielä ollut kansakou- luun tulnassa.	16 Varsinaiseen kansakouluun otettiin tulla oppilaita.	17 Varsinaisen kansakoulun koko oppilasmäärä lukuvuoden alussa.	18 Päästökoetustuksen saaneita.	19 20 Jatko- kurssit.				
	Opetus- kielen mu- kaan.		Suomen- ruotsinkielisiä.	Sijoi- tuksen mu- kaan.	Yokirahuo- neissa. Omassa ta- llossa.		Sukupuolen mu- kaan.			Koulumatkan pi- tuuden mukaan.				Koti 5 km:ää etempää.	Koti 3--5 km:n päässä.	Koti lähem- pänä kuin 3 km.						Yhteensä.	Yrtyöjä.	Poikia.	Tuntiluku.	Oppilasmäärä.
	Ruotsinkie- lisiä.	Suomenkie- lisiä.					Yhteensä.	Yrtyöjä.	Poikia.	Yhteensä.	Yrtyöjä.	Poikia.														
Kokemäki, Raitio	1	—	—	1	—	1	20	29	49	45	4	—	24	10	14	50	11	—	—	—	—					
Peipohja	1	—	—	1	—	2	39	34	73	64	9	—	24	—	25	74	16	—	—	—	—					
Korkeaaja	1	—	—	1	—	1	10	22	32	14	13	5	10	—	10	32	10	—	—	—	—					
Riste (Ylistaro)	1	—	—	1	—	2	36	34	70	54	12	4	25	6	20	68	12	—	—	—	—					
Järilä	1	—	—	1	—	1	21	22	43	38	5	—	24	14	10	42	11	150	53	—	—					
Kankaantausta	1	—	—	1	—	1	15	17	32	20	7	5	12	4	8	30	9	—	—	—	—					
Sääksjärvi	1	—	—	1	—	1	10	16	26	15	11	—	10	6	4	26	7	—	—	—	—					
Kakkulainen	1	—	—	1	—	1	14	20	34	7	24	3	15	6	6	34	9	—	—	—	—					
Harjavalta, [3]																										
Pitkämäki (Etelä- piiri)	1	—	—	1	—	1	17	16	33	30	3	—	19	10	11	33	7	—	—	—	—					
Pirkkala (Pohjois- piiri)	1	—	—	1	—	1	27	21	48	31	12	5	31	22	11	48	14	—	—	—	—					
Hiinijärvi	1	—	—	1	—	1	18	9	27	13	14	—	15	8	7	27	5	—	—	—	—					
Köyliö, [5]																										
Vinnari	1	—	—	1	—	1	25	29	54	31	23	—	23	10	15	55	15	—	—	—	—					
Yttilä	1	—	—	1	—	2	23	32	55	47	8	—	41	21	20	57	12	—	—	—	—					
Kepola	1	—	—	1	—	1	31	19	50	50	—	—	17	—	17	50	7	—	—	—	—					
Tuiskula	1	—	—	1	—	1	19	19	38	16	17	5	14	4	10	38	6	—	—	—	—					
Vuorenmaa	1	—	—	1	—	1	11	10	21	10	7	4	13	5	8	22	4	—	—	—	—					
Säkylä, [5]																										
Kirkonkylä	1	—	—	1	—	2	21	42	63	61	2	—	43	29	15	63	—	—	—	—	—					
Korvenkylä	1	—	—	1	—	2	32	36	68	60	5	3	31	—	18	68	16	—	—	—	—					
Karhunsuo	1	—	—	1	—	1	9	10	19	16	3	—	18	10	8	18	5	—	—	—	—					
*Kolva	1	—	—	—	—	1	13	12	25	22	3	—	29	6	21	25	—	—	—	—	—					
Maskun kihlakunta.																										
Marttila, [3]																										
Kirkonkylä	1	—	—	1	—	2	20	33	53	44	9	—	27	14	13	53	13	—	—	—	—					
Ollila	1	—	—	1	—	2	34	26	60	51	9	—	23	—	23	63	12	—	—	—	—					
Karvela	1	—	—	1	—	1	20	20	40	36	4	—	14	—	10	40	11	—	—	—	—					
Koski, [5]																										
Talola	1	—	—	1	—	2	26	33	59	42	17	—	33	15	18	61	9	—	—	—	—					
Sorvast	1	—	—	1	—	2	30	33	63	49	10	4	22	—	21	66	14	—	—	—	—					
Alakulma (Harmaa)	1	—	—	1	—	2	21	33	54	46	8	—	10	—	10	54	17	—	—	—	—					

1	Kansakoulujen luku helmik. 1 p.					7 Varsinaisten opettajien luku helmik. 1 p.	Oppilaiden luku helmik. 1 p.						14 Syyshuhtokauden alussa kävi valituskurssissa (K.-k.-ns. 124 §).	15 Edellisessä sarjeksessa mainittuja lapsia ei vielä ollut kansakoulun tulennassa.	16 Varsinaiseen kansakouluun otettiin uusia oppilaita.	17 Varsinaisen kansakoulun koko oppilasmäärä lukuvuoden alussa.	18 Päästötodistuksen saaneita.	19 20		
	Opetuskielen mukaan.		Suomen-ruotsinkielisiä.	Sijoituksen mukaan.	Sukupuolen mukaan.			Koulumatkan pituuden mukaan.			Touhuku.	Oppilasmäärä.								
	Suomenkielisiä.	Ruotsinkielisiä.			Omassa talossa.		Yhteensä.	Yttöjä.	Pojkia.	Koti 3—5 km:n päisissä.								Koti lähempänä kuin 3 km.	Koti 5 km:itä etempänä.	
Lääni, kunta ja koulupiiri.																				
Raisio, [3]																				
Mahittula	1	—	—	1	—	1	25	22	47	43	3	1	18	—	19	50	4	—	—	
Ihala	1	—	—	1	—	1	18	30	48	21	27	—	10	2	10	50	9	—	—	
Tahvio	1	—	—	1	—	1	27	12	39	16	23	—	13	4	16	37	8	75	22	
Maaria, [6]																				
Hirvensalo	1	—	—	1	—	2	35	27	62	53	9	—	13	—	18	67	15	—	—	
Kärsämäki	1	—	—	1	—	3	54	60	114	114	—	—	35	—	40	113	23	—	—	
Raunistula	1	—	—	1	—	8	185	167	352	350	2	—	121	—	136	372	54	—	—	
Paimala	1	—	—	1	—	1	26	29	55	32	20	3	20	—	20	54	12	—	—	
Kähärlä	1	—	—	1	—	3	62	58	120	117	3	—	45	—	45	127	22	—	—	
Tortinmäki	1	—	—	1	—	1	10	11	21	12	9	—	12	—	11	21	2	—	—	
Naantali, [2]																				
Luonnonmaa	1	—	—	1	—	1	17	23	40	9	24	7	9	—	9	38	11	100	23	
Lietsalo	1	—	—	1	—	1	9	9	18	10	7	1	8	3	5	20	4	—	—	
Masku, [2]																				
Kankainen	1	—	—	1	—	1	10	16	26	18	8	—	5	1	4	23	8	—	—	
Niemenkulma	1	—	—	1	—	1	19	13	32	16	16	—	11	—	10	30	5	—	—	
Kurittula	1	—	—	1	—	1	15	12	27	24	3	—	10	—	10	25	8	—	—	
Rusko, [1]	1	—	—	1	—	2	24	29	53	33	16	4	14	—	11	53	15	150	26	
Vahto, [2]																				
Saukola	1	—	—	1	—	2	31	28	59	45	14	—	20	—	18	56	16	—	—	
*Korpi	1	—	—	1	—	1	16	8	24	19	5	—	17	—	17	24	2	—	—	
Nousiainen, [4]																				
Kirkonkylä	1	—	—	1	—	2	40	32	72	58	5	9	22	—	22	71	23	—	—	
Nummi	1	—	—	1	—	1	24	24	48	38	8	2	20	7	13	48	9	—	—	
Valperi	1	—	—	1	—	1	15	13	28	24	3	1	8	—	9	26	10	—	—	
Pajula	1	—	—	1	—	1	15	12	27	17	10	—	9	5	11	23	2	—	—	
[604] Yhteensä	458	96	2	532	23	730	12 375	12 176	24 551	17 795	5 641	1 115	9 932	2 911	7 501	24 818	4 802	7 350	1 789	
Hämeen lääni.		556		1)555																
Ruoveden kihlakunta.																				
Ruovesi, [22]																				
Kirkonkylä	1	—	—	1	—	2	35	48	83	56	21	6	43	21	22	83	—	—	—	
Pekkala	1	—	—	1	—	2	36	39	75	36	19	20	42	20	22	75	—	—	—	

1) Sitä paitsi 1 huoneusto ilmaiseksi.

1 Lääni, kunta ja koulupiiri.	2 3 4 5 6 Kansakoulujen luku helmik. 1 p.					7 Vastustajien luku helmik. 1 p.	8 9 10 11 12 13 Oppilaiden luku helmik. 1 p.										14 Syyshuhtokauden alussa käyti val- mistuskurssissa (K.-K.-as. 124 §).	15 Edellisessä sarjikkeessa mahtunutta lapsetta ei vielä ollut kansakou- lun tuemassa.	16 Vastustajien kansakouluun otettiin uusia oppilaita.	17 Vastustajien kansakoulun koko oppilasmäärä huhtikuuden alussa.	18 Päättötodistuksen saaneita.	19 20 Jatko- kurssit.	
	Opetus- kielen mu- kaan.		Suomen-ruotsinkielisiä.	Sijoi- tuksen mu- kaan.	Sukupuolen mu- kaan.			Koulumatkan pi- tuuden mukaan.			Tuntituku.	Oppilasmäärä.											
	Suomen kiel- isiä.	Ruotsinkie- lisiä.			Omassa ta- llossa.		Vuosikraho- neissa.	Poikia.	Tyttöjä.	Yhteensä.			Koti 5 km:iä etempänä.	Koti 3—5 km:n päässä.	Koti lähem- pänä kuin 3 km.								
Ruovesi, Visuvesi	1	—	—	1	—	1	22	18	40	23	7	10	23	12	11	40	6	—	—				
Murole	1	—	—	1	—	2	45	44	89	35	44	10	53	20	35	92	—	—	—				
Kolkki	1	—	—	1	—	1	18	12	30	8	14	8	14	5	9	31	8	—	—				
Tuuhonen	1	—	—	1	—	1	8	7	15	5	6	4	12	7	5	16	1	—	—				
Pohjoislahti	1	—	—	1	—	2	49	34	83	65	14	4	30	6	24	83	14	—	—				
Pihlajalahti	1	—	—	1	—	2	22	28	50	25	10	15	17	6	10	48	—	—	—				
Väärinmaja	1	—	—	1	—	1	21	25	46	16	21	9	18	3	15	46	—	—	—				
Pouru	1	—	—	1	—	1	15	13	28	19	8	1	23	15	8	26	7	—	—				
Hanho	1	—	—	1	—	1	20	15	35	10	22	3	10	—	13	33	—	—	—				
Kekkonen	1	—	—	1	—	1	22	22	44	32	7	5	17	5	13	45	—	—	—				
Mutilla-Pohtio	1	—	—	1	—	1	16	12	28	15	9	4	15	5	10	29	7	—	—				
Mononen	1	—	—	1	—	1	18	8	26	9	14	3	18	8	10	27	4	—	—				
Ruhala	1	—	—	1	—	1	14	15	29	17	9	3	10	3	7	29	—	—	—				
*Hyyrylä	1	—	—	—	1	1	23	9	32	17	12	3	30	4	26	32	—	—	—				
*Mustajärvi	1	—	—	—	1	1	17	14	31	22	5	4	31	11	21	35	1	—	—				
Vilppula, [11]																							
Kirkonkylä	1	—	—	1	—	2	39	36	75	64	8	3	36	11	25	79	10	—	—				
Koukkula	1	—	—	1	—	1	13	11	24	15	9	—	16	10	6	24	—	—	—				
Huhtijärvi	1	—	—	1	—	2	32	33	65	35	21	9	37	16	20	67	—	—	—				
Suluslahti	1	—	—	—	1	1	13	10	23	12	7	4	15	7	8	23	—	—	—				
Koivujärvi	1	—	—	1	—	1	10	9	19	15	4	—	6	1	5	20	—	—	—				
Kolho	1	—	—	1	—	1	21	24	45	45	—	—	24	10	14	45	6	—	—				
Mänttä	1	—	—	1	—	2	33	34	67	62	5	—	25	—	25	69	—	—	—				
Kankaanpää	1	—	—	1	—	1	14	18	32	19	9	4	20	12	13	33	7	—	—				
Haikkasalo	1	—	—	—	1	1	9	14	23	6	13	4	16	10	9	23	—	—	—				
Huopioniemi	1	—	—	—	1	1	17	17	34	15	19	—	19	9	10	34	—	—	—				
Savosenmäki	1	—	—	1	—	3	65	66	131	120	8	3	—	—	56	135	—	—	—				
Kuru, [8]																							
Keihäslahti	1	—	—	1	—	3	54	49	103	33	29	41	—	—	23	105	25	—	—				
Itä-Aure	1	—	—	1	—	1	16	12	28	12	15	1	7	—	7	28	3	—	—				
Länsi-Aure	1	—	—	1	—	1	16	27	43	22	15	6	18	—	18	44	5	—	—				
Poikelus	1	—	—	1	—	1	20	13	33	14	10	9	12	4	8	33	—	—	—				
Riuttaskorpi	1	—	—	1	—	1	16	11	27	7	7	13	14	7	7	26	4	—	—				
Olkitaipale	1	—	—	1	—	1	23	21	44	32	3	9	31	19	12	43	8	—	—				
Pohjankapee	1	—	—	—	1	1	11	19	30	21	6	3	14	8	6	30	8	—	—				

1	Kansakoulujen luku helmik. 1 p.						7 Varhaisen opettajien luku helmik. 1 p.	Oppilaiden luku helmik. 1 p.						14 Syyshäiriköiden alussa, kävi valmistuskurssissa (K.-a. 124 \$).	15 Edellisessä sarjassa mainituista lapsista ei vielä ollut kansakoulun tulomassa.	16 Varhaiseen kansakouluun otettiin uusia oppilaita.	17 Varhaisen kansakoulun koko oppilasmäärä lukuvuoden alussa.	18 Päästötodistuksen saaneita.	19-20 Jatkokurssit.		
	Opetuskielen mukaan.		Suomenruotsinkielisiä.	Sijoituksen mukaan.	Vuokrahuoneissa. Omassa talossa.	Yhteensä.		Sukupuolen mukaan.		Koulumatkan pituuden mukaan.		Koti 5 km:stä etempänä.	Koti 3-5 km:n päässä.						Koti lähempänä kuin 3 km.	Tunniin.	Oppilasmäärä.
	Suomenkielisiä.	Ruotsinkielisiä.						Pojkia.	Tyttöjä.	Polkka.	Yhteensä.										
Lääni, kunta ja koulupiiri.																					
Kuru, *Luotsi	1	—	—	—	1	1	23	17	40	8	23	9	34	—	40	40	4	—	—	—	—
Teisko, [7]																					
Padustaipale	1	—	—	1	—	1	16	21	37	15	6	16	13	—	13	37	4	—	—	—	—
Länsipiiri	1	—	—	1	—	1	23	18	41	9	25	7	16	6	10	41	11	—	—	—	—
Velaatta	1	—	—	—	1	2	27	26	53	17	15	21	32	11	21	63	5	—	—	—	—
Ukaa	1	—	—	1	—	1	11	21	32	14	13	5	6	—	6	32	11	—	—	—	—
Pohtola	1	—	—	1	—	1	22	14	36	30	6	—	13	4	9	36	11	—	—	—	—
Viitapohja	1	—	—	—	1	1	17	20	37	18	17	2	14	4	10	33	11	—	—	—	—
*Värmälä	1	—	—	—	1	1	26	24	50	36	14	—	28	5	23	50	4	—	—	—	—
Orivesi, [8]																					
Kirkonkylä	1	—	—	1	—	4	64	82	146	123	18	5	—	—	45	146	35	—	—	—	—
Koivuniemi	1	—	—	1	—	1	14	12	26	14	8	4	12	5	7	27	—	—	—	—	—
Onnistaipale	1	—	—	1	—	2	48	52	100	79	12	9	29	—	33	103	12	—	—	—	—
Haavisto	1	—	—	1	—	1	13	15	28	15	11	2	13	1	12	26	5	150	41	—	—
Pitkäjärvi	1	—	—	1	—	1	16	16	32	18	11	3	9	—	9	30	5	—	—	—	—
Enokunta	1	—	—	1	—	1	11	11	22	5	8	9	13	3	10	21	6	—	—	—	—
Vehkalahti	1	—	—	1	—	3	60	46	106	85	9	12	—	—	30	108	23	—	—	—	—
Naappila	1	—	—	1	—	1	29	19	48	27	21	—	24	9	15	50	8	—	—	—	—
Juupajoki, [5]																					
Kopsamo	1	—	—	1	—	2	37	26	63	26	33	4	29	9	21	65	10	—	—	—	—
Korkeakoski	1	—	—	1	—	3	54	54	108	96	7	5	—	—	26	114	14	—	—	—	—
Lyly	1	—	—	1	—	1	27	21	48	26	18	4	37	24	13	48	—	—	—	—	—
Hirvijärvi	1	—	—	1	—	1	18	6	24	13	9	2	17	6	9	26	4	—	—	—	—
Salokuntaseutu	1	—	—	—	1	1	15	16	31	25	6	—	17	8	9	33	7	—	—	—	—
<i>Pirkkalan kihlakunta.</i>																					
Pirkkala, [8]																					
Harju	1	—	—	1	—	3	51	44	95	84	11	—	—	—	28	98	17	—	—	—	—
Eteläpiiri	1	—	—	1	—	1	27	27	54	42	8	4	16	—	17	52	8	—	—	—	—
Penttilä	1	—	—	1	—	2	42	40	82	76	6	—	23	—	23	81	13	—	—	—	—
Kankaantausta	1	—	—	1	—	2	43	40	83	83	—	—	—	—	23	92	12	—	—	—	—
Nokia	1	—	—	1	—	3	67	63	130	122	8	—	—	—	42	138	22	—	—	—	—
Pispala	1	—	—	1	—	5	88	88	176	176	—	—	—	—	49	188	26	—	—	—	—
Nuoliala	1	—	—	—	1	1	27	18	45	29	16	—	22	—	23	48	3	—	—	—	—
Ylä-Pispala	1	—	—	1	—	5	105	109	214	214	—	—	—	—	90	214	34	—	—	—	—

1	2 3 4 5 6					7	8 9 10 11 12 13										14	15	16	17	18	19 20	
	Kansakoulujen luku helmik. 1 p.						Oppilaiden luku helmik. 1 p.															Jatko-kurssit.	
	Lääni, kunta ja koulupiiri.	Opetus-kielen mu-kaan.		Suomen-ruotsinkielisiä.	Sijoi-tuksen mu-kaan.		Vuokrahu-onesa. Omassa ta-lassa.	Sukupuolen mu-kaan.			Koulumatkan pi-tuuden mukaan.				Syrjäkkauden alhssa kävi val-muuskurssissa (A.-K.-as. 124 §).	Edellisessä sarjassa marhittuista lapsista ei vielä ollut kansakou-lun tulennassa.						Varhaiseen kansakouluun otettiin uusia oppilaita.	Varhaisena kansakouluun kokio oppilasmäärä tukuvuoden alhssa.
Suomenkielisiä.		Ruotsinkielisiä.	Poltta.			Ytyttöjä.		Yhteensä.	Koti 5 km:tä etempänä.	Koti 3—5 km:n päälisi.	Koti lähem-pänä kuin 3 km.	Ynthuku.	Oppilasmäärä.										
Pirkkala, Hyrsinki	1	—	—	1	—	1	17	16	33	31	2	—	10	2	11	36	4	—	—				
Jokismaa	1	—	—	1	—	1	20	26	46	31	15	—	21	10	11	48	1	—	—				
Lauttala	1	—	—	1	—	3	60	61	121	121	—	—	37	—	34	122	24	—	—				
Ylöjärvi, [5]																							
Kirkkonkylä	1	—	—	1	—	2	43	35	78	50	26	2	—	—	28	87	12	—	—				
Mutala	1	—	—	1	—	2	37	34	71	46	10	15	27	7	20	72	15	—	—				
Harjuntausta	1	—	—	1	—	1	18	22	40	40	—	—	15	3	10	40	3	—	—				
Niemi (Takamaa)	1	—	—	1	—	2	27	43	70	11	52	7	18	4	15	70	18	—	—				
Vesilahti, [10]																							
Kirkkonkylä	1	—	—	1	—	1	15	14	29	23	4	2	16	1	15	29	6	—	—				
Narva	1	—	—	1	—	2	39	49	88	63	23	2	38	14	28	85	14	—	—				
Ylämäki	1	—	—	1	—	2	39	37	76	61	14	1	32	17	31	84	17	—	—				
Krääkkiö	1	—	—	1	—	1	9	13	22	8	14	—	12	2	10	22	3	—	—				
Ania	1	—	—	1	—	1	12	8	20	12	8	—	15	4	12	23	3	—	—				
Sarkkila	1	—	—	1	—	1	14	27	41	33	8	—	28	13	17	44	8	—	—				
Ahtiala	1	—	—	1	—	1	24	15	39	19	16	4	14	3	10	40	6	—	—				
Korpiniemi	1	—	—	1	—	1	11	6	17	14	3	—	9	5	2	18	5	—	—				
Vakkala	1	—	—	1	—	1	23	18	41	25	16	—	12	—	12	42	7	—	—				
Onkemäki	1	—	—	1	—	1	15	16	31	22	9	—	11	4	7	32	6	—	—				
Halkivaha	1	—	—	1	—	1	8	18	26	19	7	—	8	2	6	27	1	—	—				
Tottijärvi, [2]	1	—	—	1	—	1	25	25	50	25	20	5	15	4	11	50	7	—	—				
Lempäälä, [9]																							
Kirkkonkylä	1	—	—	1	—	3	64	66	130	120	4	6	—	—	54	133	—	—	—				
Nurmi	1	—	—	1	—	1	23	17	40	38	2	—	7	1	6	41	9	—	—				
Lappi	1	—	—	1	—	2	34	29	63	46	16	1	27	12	20	63	—	—	—				
Rantoinen	1	—	—	1	—	1	20	18	38	36	2	—	20	3	17	40	7	—	—				
Sotavalta	1	—	—	1	—	1	24	26	50	15	35	—	20	—	11	50	—	—	—				
Kulju	1	—	—	1	—	1	13	21	34	26	8	—	26	15	11	34	4	—	—				
Kuokkala	1	—	—	1	—	2	36	16	52	52	—	—	42	24	18	56	7	—	—				
Lastunen	1	—	—	1	—	1	24	14	38	22	14	2	14	4	11	40	7	—	—				
Säjänmaa	1	—	—	1	—	1	21	9	30	25	5	—	9	2	7	30	8	—	—				
Kangasala, [14]																							
Kirkkonkylä	1	—	—	1	—	3	60	52	112	77	25	10	—	—	30	110	20	—	—				
Kautiala	1	—	—	1	—	1	21	15	36	16	12	8	16	—	14	36	7	—	—				
Raikku	1	—	—	1	—	1	16	29	45	29	16	—	15	1	13	45	5	75	22				

1	2					7	8						14	15	16	17	18	19		20
	Kansakoulujen luku helmik. 1 p.						Oppilaiden luku helmik. 1 p.											Jatko-		
	Opetus- kielen mu- kaan.	Suomen- ruotsinkielisiä.	Sijoi- tuksen mu- kaan.	Vuokrauo- neissa.	Omissa ta- llossa.		Vastustajien luku helmik. 1 p.	Suku- puolen mu- kaan.			Koulumatkan pi- tävyyden mukaan.							Syyshuhtokauden alussa kävi val- mistuskunneissa (k.-k.-as. 124 §).	Edellisessä satekkeessa maanvil- jälästä ei vielä ollut kansakou- lun tulomassa.	
Poika.						Yhteensä.		Yhteensä.	Koti lähem- piä kuin 3 km.	Koti 3-5 km:n piirissä.	Koti 5 km:tä etempänä.	Tuntiku.	Oppilasmäärä.							
Läni, kunta ja koulupiiri.																				
Kangasala, Haapaniemi	1	—	—	1	—	1	18	11	29	22	7	—	19	8	11	28	8	—	—	
Haviseva	1	—	—	1	—	1	33	18	51	26	19	6	14	—	21	46	10	—	—	
Saarikylä	1	—	—	1	—	1	16	9	25	25	—	—	12	8	4	26	6	—	—	
Huutijärvi	1	—	—	1	—	2	46	31	77	42	33	2	28	—	34	73	12	100	16	
Siitama	1	—	—	—	1	1	15	18	33	26	7	—	11	—	11	33	6	—	—	
Liuksiala	1	—	—	1	—	2	22	32	54	38	15	1	16	—	16	55	16	—	—	
Vatiala (Lentola)	1	—	—	1	—	2	37	20	57	35	16	6	15	1	14	57	12	150	16	
Keso	1	—	—	1	—	1	12	19	31	16	10	5	14	6	8	31	9	—	—	
Kuohenmaa	1	—	—	—	1	1	7	15	22	22	—	—	12	6	6	22	7	—	—	
Suinula	1	—	—	—	1	1	28	7	35	31	4	—	11	—	8	38	10	—	—	
Messukylä, [6]																				
Kirkonkylä	1	—	—	1	—	4	81	87	168	166	2	—	—	—	57	165	38	—	—	
Aitolahti	1	—	—	1	—	1	24	22	46	19	23	4	18	—	16	46	11	—	—	
Hatanpää	1	—	—	1	—	2	43	37	80	75	5	—	—	—	22	86	10	—	—	
Vehmainen	1	—	—	1	—	1	25	19	44	38	6	—	20	4	16	47	3	—	—	
Järvensivu	1	—	—	1	—	3	68	59	127	127	—	—	—	—	45	132	19	—	—	
Hurma	1	—	—	1	—	1	21	17	38	32	5	1	9	—	8	37	7	75	31	
Pälkäne, [9]																				
Onkkaala	1	—	—	1	—	3	71	53	124	69	36	19	38	9	29	126	30	—	—	
Laitikkala	1	—	—	1	—	2	30	29	59	36	18	5	33	13	24	59	8	—	—	
Salmentausta	1	—	—	1	—	1	21	14	35	24	11	—	8	—	8	35	8	—	—	
Harhala	1	—	—	1	—	1	18	16	34	26	5	3	19	7	12	28	—	—	—	
Kukkola	1	—	—	1	—	1	9	9	18	13	5	—	8	4	4	17	4	—	—	
Pohjalahti	1	—	—	1	—	1	7	15	22	22	—	—	12	4	10	21	5	—	—	
Sappee	1	—	—	—	1	1	13	19	32	24	8	—	13	2	11	34	5	—	—	
Sahalahti, [4]																				
Vilpeilä (Itäpiiri)	1	—	—	1	—	1	14	17	31	29	2	—	12	—	13	32	7	—	—	
Sariola (Länsipiiri)	1	—	—	1	—	1	10	23	33	25	8	—	15	5	10	33	4	—	—	
Lahdenkulma	1	—	—	1	—	1	6	15	21	17	4	—	5	—	4	22	3	—	—	
Tursola	1	—	—	—	1	1	15	21	36	32	4	—	25	15	10	35	8	—	—	
<i>Tammelan kihlakunta.</i>																				
Tammela, [17]																				
Forssa	1	—	—	1	—	2	26	14	40	40	—	—	—	—	7	39	11	—	—	
Kirkonkylä	1	—	—	1	—	2	39	28	67	45	22	—	—	—	17	67	17	—	—	

1 Lääni, kunta ja koulupiiri.	2 3 4 5 6 Kansakoulujen luku helmik. 1 p.					7 Varsinaisten opettajien luku helmik. 1 p.	8 9 10 11 12 13 Oppilaiden luku helmik. 1 p.										14 Syyshäikäntöalassa (k.-k.-as. 124 §) määrättyä karskeissa.	15 Edellisessä sarakkeessa mainituista lapsista ei vielä ollut kansakoulun tulemassa.	16 Varsinaiseen kansakouluun otettiin uusia oppilaita.	17 Varsinaisen kansakoulun koko oppilasmäärä lukuvuoden alussa.	18 Päästötodistuksen saaneita.	19 20 Jatkokurssit.				
	Opetuskielen mu- kaan.		Suomen-ruotsinkielisiä.	Sijoi- tuksen mu- kaan.	Voimak- kuus- neissa. Omassa ta- llossa.		Sukupuolen mu- kaan.			Koulumatkan pi- tuuden mukaan.				Polkua.	Tyttöjä.	Yhteensä.						Koti 5 km:tä etempänä.	Koti 3—5 km:n päässä.	Koti lähem- pänä kuin 3 km.	Tuntituku.	Oppilasmäärä.
	Suomen- kielisiä.	Ruotsinkie- lisiä.					Pojkia.	Tyttöjä.	Yhteensä.	Koti 5 km:tä etempänä.	Koti 3—5 km:n päässä.	Koti lähem- pänä kuin 3 km.														
Tammela, Kojo	1	—	—	1	—	1	17	16	33	26	7	—	—	—	—	—	—	9	35	6	—	—				
Torro	1	—	—	1	—	1	14	13	27	25	2	—	15	7	14	24	5	—	—	—	—	—				
Teuro	1	—	—	1	—	1	20	17	37	24	13	—	25	17	8	36	5	—	—	—	—	—				
Mustiala	1	—	—	1	—	1	13	28	41	33	8	—	29	15	15	41	7	—	—	—	—	—				
Kuhala	1	—	—	1	—	4	79	85	164	162	2	—	—	51	165	32	—	—	—	—	—	—				
Porras	1	—	—	1	—	1	18	17	35	26	7	2	23	—	11	38	10	—	—	—	—	—				
Kaukijärvi	1	—	—	1	—	1	17	19	36	31	1	4	12	3	9	36	6	—	—	—	—	—				
Sukula	1	—	—	1	—	1	17	12	29	21	2	6	15	5	10	29	5	—	—	—	—	—				
Letku	1	—	—	1	—	1	20	16	36	24	10	2	12	—	12	36	7	100	34	—	—	—				
Linikkala	1	—	—	1	—	5	89	112	201	201	—	—	—	58	203	39	—	—	—	—	—	—				
Lunkaa	1	—	—	1	—	1	17	18	35	29	3	3	15	6	9	34	7	100	27	—	—	—				
Kaukola-Saari	1	—	—	1	—	1	17	22	39	33	2	4	19	1	15	38	6	—	—	—	—	—				
Riihivalkama	1	—	—	1	—	2	26	25	51	43	8	—	11	—	11	51	20	150	30	—	—	—				
Haudankorva	1	—	—	1	—	3	62	48	110	110	—	—	—	34	115	32	150	85	—	—	—	—				
Liesjärvi	1	—	—	1	—	1	10	11	21	9	10	2	20	13	7	21	4	—	—	—	—	—				
Susikkala	1	—	—	1	—	1	15	18	33	21	9	3	9	3	6	31	14	150	14	—	—	—				
Kalsu	1	—	—	1	—	1	23	15	38	32	6	—	14	—	14	38	13	—	—	—	—	—				
Jokioinen, [7]																										
Jokioinen (Kirkonk.)	1	—	—	1	—	3	57	49	106	98	8	—	—	29	108	18	—	—	—	—	—	—	—			
Jänhijoki	1	—	—	1	—	1	21	25	46	41	5	—	10	—	10	46	11	—	—	—	—	—	—			
Vaulammi	1	—	—	1	—	2	31	34	65	59	4	2	27	2	25	69	14	—	—	—	—	—	—			
Kiiipu	1	—	—	1	—	1	22	26	48	42	6	—	20	—	20	50	10	—	—	—	—	—	—			
Kalakoski	1	—	—	1	—	1	31	17	48	45	3	—	14	—	12	47	11	—	—	—	—	—	—			
Latovainio	1	—	—	1	—	1	18	17	35	19	16	—	9	—	15	35	2	—	—	—	—	—	—			
Humppila, [4]																										
Kirkonkylä	1	—	—	1	—	3	46	64	110	83	16	11	31	—	30	106	22	—	—	—	—	—	—			
Venäjä	1	—	—	1	—	1	20	25	45	42	3	—	13	—	13	48	11	—	—	—	—	—	—			
Huhtaa	1	—	—	1	—	1	6	8	14	14	—	—	—	—	1	2	2	—	—	—	—	—	—			
Murto	1	—	—	1	—	1	20	17	37	15	19	3	21	7	15	40	4	—	—	—	—	—	—			
Ypäjä, [4]																										
Perttula	1	—	—	1	—	1	26	29	55	45	8	2	30	12	18	55	12	—	—	—	—	—	—			
Ypäjä	1	—	—	1	—	2	26	31	57	48	5	4	22	4	21	60	12	—	—	—	—	—	—			
Palikkala	1	—	—	1	—	1	18	23	41	27	12	2	11	—	11	39	9	—	—	—	—	—	—			
Mannisten piiri	1	—	—	1	—	1	8	30	38	33	2	3	29	17	12	38	6	—	—	—	—	—	—			

1	2	3	4	5	6	7	8						14	15	16	17	18	19		20			
							Oppilaiden luku helmik. 1 p.											11	12		13	Jatko-	
							Kansakoulujen luku helmik. 1 p.															Sukupuolen mukaan.	
Lääni, kunta ja koulupiiri.	Opetuskielen mukaan.		Suomen-ruotsin kielisiä.	Sijoituksen mukaan.		Vastustajien luku helmik. 1 p.	Poikia.	Tyttöjä.	Yhteensä.	Koti lähempänä kuin 3 km.	Koti 3—5 km:n päässä.	Koti 5 km:ää etempänä.	Sivulukukauden aihassa kävi valmistuskurssissa (k.-k.-as. 124 §).	Edellisessä sarjikkeessa mahtuneista lapsista ei vielä ollut kansakouluun tulemassa.	Vastustajien kansakoulun opettajien määrä oppilaita.	Vastustajien kansakoulun kokonaisoppilasmäärä lukuvuoden aihassa.	Päätökodistuksen saaneita.	Jatko-					
		Suomenkielisiä.		Ruotsinkielisiä.	Omassa talouksessa.													Vuokrahonnassa.	Yhteensä.				
Urjala, [16]																							
Laukeela	1	—	—	1	—	2	39	33	72	64	8	—	33	—	33	72	12	—	—	—			
Saviniemi	1	—	—	1	—	1	17	17	34	29	5	—	12	—	12	34	4	—	—	—			
Nuutajärvi	1	—	—	1	—	2	39	37	76	70	6	—	—	—	18	76	—	—	—	—			
Honkola	1	—	—	1	—	1	17	21	38	29	9	—	16	—	15	43	8	—	—	—			
Urjalan kylä	1	—	—	1	—	2	26	33	59	54	5	—	—	—	16	64	17	—	—	—			
Välkkilä	1	—	—	1	—	1	19	15	34	30	4	—	15	10	5	35	9	—	—	—			
Huhti	1	—	—	1	—	2	46	36	82	31	42	9	53	16	37	84	12	—	—	—			
Halkivaha	1	—	—	1	—	1	20	13	33	26	7	—	15	3	10	34	7	—	—	—			
Puolimatka	1	—	—	1	—	1	23	19	42	33	5	4	18	5	18	42	7	—	—	—			
Menoinen	1	—	—	1	—	1	20	16	36	22	7	7	20	8	12	38	9	—	—	—			
Matku	1	—	—	1	—	2	41	26	67	44	18	5	15	—	15	69	12	—	—	—			
Kehro	1	—	—	1	—	1	8	14	22	20	2	—	9	4	5	22	3	—	—	—			
Hakkila	1	—	—	1	—	1	20	25	45	39	6	—	17	2	15	43	3	—	—	—			
Harju	1	—	—	1	—	1	14	18	32	10	20	2	9	2	7	32	5	—	—	—			
Touru	1	—	—	1	—	1	18	18	36	32	4	—	28	16	12	35	7	—	—	—			
Tiiri	1	—	—	1	—	1	16	34	50	44	6	—	24	5	19	50	7	—	—	—			
Vahonen	1	—	—	1	—	1	14	17	31	23	8	—	15	8	7	35	7	—	—	—			
Harittu	1	—	—	1	—	1	12	8	20	17	3	—	11	5	6	20	6	—	—	—			
Akaa, [6]																							
Toijala	1	—	—	1	—	5	115	105	220	209	11	—	—	—	57	225	43	—	—	—			
Viialan piiri	1	—	—	1	—	4	61	58	119	117	2	—	—	—	47	122	23	—	—	—			
Kurisjärvi	1	—	—	1	—	1	22	19	41	26	7	8	15	—	15	48	7	—	—	—			
Sontula	1	—	—	1	—	1	6	11	17	17	—	—	8	3	5	17	2	75	25	—			
Kylmäkoski, [4]																							
Kirkonkylä	1	—	—	1	—	2	21	36	57	29	20	8	17	—	19	57	12	—	—	—			
Savikoski	1	—	—	1	—	1	13	9	22	20	1	1	13	7	6	24	3	—	—	—			
Taipale ¹⁾	1	—	—	1	—	2	27	21	48	48	—	—	13	—	13	53	11	—	—	—			
Somero, [9]																							
Kirkonkylä	2	—	—	2	—	2	36	45	81	54	23	4	65	30	34	84	22	—	—	—			
Terttilä	1	—	—	1	—	1	21	15	36	26	6	4	13	—	15	39	5	—	—	—			
Häntälä	1	—	—	1	—	2	21	21	42	40	—	2	17	10	7	42	6	—	—	—			
Ollila	1	—	—	1	—	1	19	21	40	35	4	1	25	14	11	43	8	—	—	—			
Viluksela	1	—	—	1	—	1	8	21	29	21	8	—	14	4	10	28	7	—	—	—			
Kivis-oja	1	—	—	1	—	1	23	25	48	25	20	3	22	10	13	50	10	—	—	—			

1) Siirretty tänne Urjalan kunnasta (Mellola & Taipale).

1 Lääni, kunta ja koulupiiri.	2 3 4 5 6 Kansakoulujen luku helmik. 1 p.					7 Varsinaisten opettajien luku helmik. 1 p.	8 9 10 11 12 13 Oppilaiden luku helmik. 1 p.										14 Syyshäikänden alussa kävi valmistuskursseissa (k.-k.-as. 124 \$).	15 Edellisessä sarjikkeessa maahittuista lapsista ei vielä ollut kansakouluun tulemassa.	16 Varsinaiseen kansakouluun otettiin uusia oppilaita.	17 Varsinaisen kansakoulun koko oppilasmäärä lukuviuoden alussa.	18 Päätötoimituksen saannetta.	19 Jatkokurssit.	20 Oppilasmäärä.
	Opetuskielen mukaan.		Suomen-ruotsin kielisiä.	Sijoituksen mukaan.	Vuokrahuoneissa. Omassa talossa.		Sukupuolen mukaan.			Koulumatkan pituuden mukaan.													
	Suomenkielisiä.	Ruotsinkielisiä.					Poikia.	Tyttöjä.	Yhteensä.	Koti lähempänä kuin 3 km.	Koti 3—5 km:n päässä.	Koti 5 km:iä etempänä.											
Somero, Pajula	1	—	—	1	—	1	19	12	31	14	12	5	14	5	9	31	5	100	26				
Pitkäjärvi	1	—	—	1	—	1	23	17	40	34	5	1	22	9	16	36	5	—	—				
Kaskisto	1	—	—	1	—	1	14	14	28	28	—	—	43	33	10	28	6	—	—				
Kerkola	1	—	—	1	—	1	20	14	34	32	2	—	13	7	6	34	5	—	—				
*Lahti	1	—	—	—	1	1	17	18	35	27	8	—	—	—	35	35	4	—	—				
Somerniemi, [3]																							
Keltiäinen	1	—	—	1	—	1	26	21	47	37	7	3	19	—	11	47	15	—	—				
Oinasjärvi	1	—	—	1	—	2	29	30	59	46	7	6	25	11	14	59	14	—	—				
Kalvola, [6]																							
Sauvola	1	—	—	1	—	3	55	49	104	100	2	2	40	3	37	105	20	—	—				
Taljala	1	—	—	1	—	1	18	18	36	30	6	—	11	—	13	40	7	100	45				
Pirttikoski	1	—	—	1	—	1	13	18	31	18	2	11	14	6	8	33	6	—	—				
Patakangas	1	—	—	1	—	1	7	11	18	8	6	4	15	13	5	18	6	100	13				
Heinu	1	—	—	1	—	1	13	17	30	27	2	1	14	7	11	28	5	100	18				
Kutilla	1	—	—	1	—	1	24	32	56	40	13	3	28	13	15	56	11	—	—				
Sääksmäki, [7]																							
Rauhala	1	—	—	1	—	2	18	12	30	24	6	—	20	—	20	30	—	—	—				
Metsäkansa	1	—	—	1	—	1	13	10	23	23	—	—	11	7	4	24	8	—	—				
Tarttila	1	—	—	1	—	2	31	33	64	42	15	7	43	23	19	62	11	100	42				
Valkeakoski	1	—	—	1	—	4	83	102	185	169	12	4	—	—	57	189	40	—	—				
Valkeakoski-Sorrila ..	1	—	—	1	—	3	66	73	139	135	3	1	—	—	54	146	20	—	—				
Judikkala	1	—	—	1	—	1	21	19	40	20	19	1	13	—	12	41	7	—	—				
Ritvala	1	—	—	1	—	1	31	17	48	41	—	7	14	1	13	48	6	—	—				
Rantoo	1	—	—	1	—	1	9	18	27	20	7	—	6	—	5	25	8	—	—				
<i>Hauhon kihlakunta.</i>																							
Hauho, [10]																							
Alvettula	1	—	—	1	—	1	20	31	51	43	7	1	23	13	10	51	5	—	—				
Kirkonkylä	1	—	—	1	—	1	16	23	39	34	5	—	20	7	13	41	1	—	—				
Miehoila	1	—	—	1	—	1	20	19	39	31	5	3	12	—	11	33	4	—	—				
Eteläinen	1	—	—	1	—	1	15	19	34	27	7	—	16	8	9	35	6	—	—				
Lehtiälä	1	—	—	1	—	1	19	14	33	31	2	—	10	2	10	35	8	—	—				
Tuittula	1	—	—	1	—	1	20	17	37	20	17	—	19	9	10	39	9	—	—				
Sotjala	1	—	—	1	—	1	23	20	43	27	8	8	13	—	13	43	7	75	21				
Sappee	1	—	—	1	—	1	13	14	27	9	13	5	14	8	6	27	6	—	—				

1	2 3 4 5 6					7	8 9 10 11 12 13						14	15	16	17	18	19 20	
	Kansa koulujen luku helmik. 1 p.						Oppilaiden luku helmik. 1 p.											Jatko-kurssit.	
Lääni, kunta ja koulupiiri.	Opetus-kielen mu-kaan.		Suomen-ruotsinkielisiä.	Sijoi-tuksen mu-kaan.		Varsinaisten opettajien luku helmik. 1 p.	Sukupuolen mu-kaan.			Koulumatkan pi-tuuden mukaan.			Syytökoukunnan alussa kävi val-mistuskunneissa (A.-K.-as. 124 §).	Käellessä saarelkessa naintruita lapsista ei vielä ollut kansakou-luun tulleina.	Varsinaisen kansakoulunun otettiin uusia oppilaita.	Varsinaisen kansakoulun koko oppilasmäärä lukuvuoden alussa.	Päätetodistuksen saaneita.	Oppilasmääriä.	
	Suomenkieli-siä.	Ruotsinkieli-siä.		Omissa ta-louksissa.	Yhteensä.		Yhteensä.	Koti 3-5 km:n päällä.	Koti 5 km:iä etempänä.	Koti lähem-pänä kuin 3 km.	Polkua.	Tyttöjä.							Yhteensä.
Hauho, Hahkiala.....	1	—	—	1	—	1	9	15	24	20	4	—	10	4	7	26	5	—	—
Hauhontausta.....	1	—	—	—	1	1	19	12	31	24	5	2	18	6	17	34	2	—	—
Tuuloinen, [3]																			
Syrjäntaka.....	1	—	—	1	—	1	27	20	47	40	7	—	16	—	18	46	9	—	—
Juttila.....	1	—	—	1	—	1	17	31	48	33	15	—	16	—	13	48	13	—	—
Pohjoispiiri.....	1	—	—	1	—	1	27	19	46	33	11	2	19	—	17	47	9	100	22
Hattula, [8]																			
Hurtuala.....	1	—	—	1	—	2	19	28	47	47	—	—	17	—	19	55	5	—	—
Koski.....	1	—	—	1	—	1	8	10	18	10	6	2	10	4	6	17	5	75	17
Pelkola.....	1	—	—	1	—	2	39	28	67	15	47	5	20	—	20	70	9	—	—
Rahkoila.....	1	—	—	1	—	1	18	20	38	26	10	2	17	—	17	36	7	—	—
Nihattula.....	1	—	—	1	—	1	18	22	40	40	—	—	21	11	1	41	9	—	—
Mervi.....	1	—	—	1	—	1	14	11	25	5	20	—	5	2	3	16	5	—	—
Pekola.....	1	—	—	—	1	1	18	28	46	44	2	—	14	2	12	42	5	—	—
Vuolunniemi.....	1	—	—	1	—	1	9	11	20	14	4	2	—	—	6	22	3	150	13
Tyrväntö, [4]																			
Lahdentaka.....	1	—	—	1	—	1	19	17	36	20	16	—	13	4	9	36	3	—	—
Haukila.....	1	—	—	1	—	1	23	14	37	21	13	3	16	—	11	37	5	—	—
Retula.....	1	—	—	1	—	1	18	9	27	19	8	—	10	2	8	27	7	—	—
Lepaa.....	1	—	—	1	—	1	20	20	40	31	9	—	24	12	12	39	7	—	—
Hämeenlinna, [3]																			
Puistola.....	1	—	—	1	—	1	14	23	37	35	2	—	15	3	16	37	10	—	—
Karlberg.....	1	—	—	1	—	1	10	14	24	23	—	1	12	3	9	27	4	—	—
Vuorela.....	1	—	—	1	—	1	20	17	37	29	3	5	12	5	8	37	10	—	—
Hätilä.....	1	—	—	1	—	2	39	44	83	82	—	1	40	11	27	84	16	—	—
Vanaja, [4]																			
Ruununmylly.....	1	—	—	1	—	2	29	39	68	38	26	4	20	4	16	73	12	—	—
Länsipiiri (Kankaan-tausta).....	1	—	—	1	—	1	27	23	50	43	3	4	—	—	17	55	7	—	—
Heinäjoki.....	1	—	—	1	—	1	11	17	28	19	7	2	6	—	10	27	7	—	—
Miemala.....	1	—	—	1	—	1	14	20	34	22	4	8	19	9	7	34	4	—	—
Harviala.....	1	—	—	1	—	2	30	27	57	40	8	9	20	—	19	57	11	—	—
Janakkala, [12]																			
Hamppula.....	1	—	—	1	—	2	31	32	63	55	5	3	—	—	25	63	10	75	24
Leppäkoski.....	1	—	—	1	—	3	74	51	125	75	45	5	23	—	23	125	26	—	—

1	Kansakoulujen luku helmik. 1 p.				7	Oppilaiden luku helmik. 1 p.													19	20
	Lääni, kunta ja koulupiiri.	Opetuskielen mukaan.	Suomen-ruotsinkielisiä.	Sijoituksen mukaan.		Varusmestien opettajien luku helmik. 1 p.	Sukupuolen mukaan.			Koulumatkan pituuden mukaan.					14	15	16	17		
Poikia.					Tyttöjä.		Yhteensä.	Koti 3—5 km:n päässä.	Koti lähempänä kuin 3 km.	Koti 5 km:tä etempänä.	Koti 10 km:tä etempänä.	Koti 15 km:tä etempänä.	Koti 20 km:tä etempänä.	Syyslukukauden alussa kävi valmiskurssissa (K.-K.-as. 124 \$).					Kokouksessa saavutuksessa mainittuista lapsista ei vielä ollut kansakouluun tulleensa.	Varusmestien kansakoulun opettajien luku helmik. 1 p.
Janakkala, Löyttymäki	1	—	—	1	1	25	19	44	17	9	18	12	—	13	42	11	100	33		
Vähikkälä	1	—	—	1	2	35	29	64	39	22	3	—	—	16	65	11	—	—		
Turenki	1	—	—	1	2	40	35	75	54	21	—	—	—	34	75	18	—	—		
Tervakoski ¹⁾	1	—	—	1	2	50	39	89	73	8	8	—	—	24	85	17	100	33		
Napiala	1	—	—	1	2	40	35	75	20	36	19	11	—	11	75	13	—	—		
Hiivola	1	—	—	1	1	13	16	29	9	16	4	5	—	9	26	6	—	—		
Mallinkainen	1	—	—	1	1	20	22	42	33	9	—	—	—	13	44	10	—	—		
Hyvikkälä	1	—	—	1	1	21	21	42	28	13	1	13	—	13	43	7	75	15		
Saloinen	1	—	—	1	1	19	10	29	7	15	7	11	2	9	30	10	—	—		
Virala	1	—	—	1	1	17	27	44	18	20	6	12	—	12	45	7	—	—		
Loppi, [16]																				
Kirkonkylä	2	—	—	2	2	36	38	74	51	22	1	54	26	27	76	13	—	—		
Läyliäinen	1	—	—	1	2	23	17	40	21	10	9	18	9	10	40	4	—	—		
Salo	1	—	—	1	1	13	13	26	12	10	4	34	24	10	28	5	—	—		
Launoinen	1	—	—	1	2	29	46	75	68	7	—	43	21	22	77	12	—	—		
Pilpala	1	—	—	1	2	44	35	79	48	20	11	44	28	12	78	15	—	—		
Topento	1	—	—	1	1	21	25	46	37	5	4	26	14	12	48	10	—	—		
Kormu	1	—	—	1	1	23	24	47	40	5	2	18	15	23	47	4	—	—		
Sajaniemi	1	—	—	1	1	25	27	52	26	17	9	44	28	19	50	6	—	—		
Vojakkala	1	—	—	1	1	10	17	27	17	7	3	20	11	9	27	5	—	—		
Joentakka	1	—	—	1	1	25	24	49	36	10	3	33	15	20	51	12	—	—		
Järventausta	1	—	—	1	1	12	16	28	7	21	—	25	20	7	28	4	—	—		
Renko, [3]																				
Haapamäki	1	—	—	1	2	47	40	87	62	20	5	43	21	22	86	18	—	—		
Tuomenoja	1	—	—	1	2	34	24	58	50	8	—	32	14	18	58	10	100	40		
Nummi	1	—	—	1	1	14	18	32	10	10	12	17	5	12	32	5	75	18		
Hausjärvi, [20]																				
Erkkylä-Vantaa	1	—	—	1	2	29	27	56	33	12	11	7	—	7	56	9	75	19		
Kirkonkylä	1	—	—	1	2	30	32	62	31	25	6	18	—	21	66	9	—	—		
Ridasjärven kylä	1	—	—	1	1	20	22	42	26	9	7	9	—	10	42	10	—	—		
Uusikylä	1	—	—	1	2	43	41	84	40	31	13	30	12	18	90	19	150	25		
Riihimäki, suom. k.	1	—	—	1	3	75	67	142	139	3	—	—	—	45	142	20	—	—		
Riihimäki, ruots. k.	—	1	—	1	1	14	19	33	33	—	—	14	14	11	33	3	—	—		
Riihimäki—Herajoki	1	—	—	1	5	93	110	203	203	—	—	—	—	65	205	33	—	—		
Riihimäki, pohjoispiiri	1	—	—	1	3	72	68	140	135	5	—	—	—	42	136	14	—	—		

1) Yksityinen.

1	Kansakoulujen luku helmik. 1 p.					7 Varsinaisten opettajien luku helmik. 1 p.	Oppilaiden luku helmik. 1 p.											18 Päästötodistuksen saaneita.	19 Jatkokurssit.	20 Oppilasmäärä.
	Opetuskielen mukaan.	Suomen-ruotsinkielisiä.	Sijoituksen mukaan.		Sukupuolen mukaan.			Koulumatkan pituuden mukaan.				14 Syyshuhtikauden alussa kävi valmiuskurssissa (k.-k.-as. 124 \$).	15 Edellisessä sarjikkeessa mainittuja lapsia ei vielä ollut kansakoulun tulemassa.	16 Varsinaiseen kansakouluun otettiin uusia oppilaita.	17 Varsinaisen kansakoulun koko oppilasmäärä liivunoden alussa.					
			Omassa ta- llossa.	Yhessä ta- llossa.	Pojkia.		Tyttöjä.	Yhteensä.	Koti lähem- pänä kuin 3 km.	Koti 3—5 km:n päässä.	Koti 5 km:iä etempänä.					13 Koti 5 km:iä etempänä.				
Lääni, kunta ja koulupiiri.																				
Hausjärvi, Oitti	1	—	—	1	—	3	49	72	121	80	34	7	—	—	31	126	26	—	—	—
Ryttylä	1	—	—	1	—	2	44	34	78	42	32	4	38	20	18	80	14	—	—	—
Arolampi	1	—	—	1	—	1	13	16	29	15	14	—	12	—	7	29	6	—	—	—
Kuru-Hikiä	1	—	—	1	—	2	23	37	60	24	30	6	17	—	17	60	14	75	24	—
Kara	1	—	—	1	—	1	17	18	35	24	7	4	13	—	13	32	8	—	—	—
Hamina	1	—	—	1	—	1	18	14	32	13	18	1	11	2	9	33	6	100	19	—
Hyvinkää	1	—	—	1	—	3	63	58	121	111	8	2	—	—	40	121	21	—	—	—
Herajoki	1	—	—	1	—	1	16	12	28	25	3	—	17	—	13	32	4	75	24	—
Puujaa	1	—	—	1	—	1	15	8	23	17	6	—	11	—	11	26	5	100	12	—
Ahdenkallio	1	—	—	1	—	1	10	8	18	17	1	—	7	4	3	21	6	—	—	—
Lasitehtaan piiri	1	—	—	1	—	1	18	31	49	49	—	—	32	—	11	48	8	75	12	—
*Kuru-Kallio	1	—	—	1	—	1	15	10	25	14	10	1	10	—	10	27	9	—	—	—
<i>Jämsän kihlakunta.</i>																				
Jämsä, [19]																				
Jokivarsi	1	—	—	1	—	4	70	71	141	123	10	8	—	—	50	140	27	—	—	—
Hassi	1	—	—	1	—	1	17	16	33	19	10	4	18	6	14	31	8	—	—	—
Juokslahti	1	—	—	1	—	1	19	8	27	22	3	2	13	6	7	33	4	—	—	—
Jämsänkoski	1	—	—	1	—	4	84	110	194	168	26	—	—	—	77	197	22	—	—	—
Koskenpää—Kirkonk.	1	—	—	1	—	2	26	28	54	22	21	11	56	34	22	52	10	—	—	—
Luomi	1	—	—	1	—	1	24	8	32	19	8	5	18	7	11	33	5	—	—	—
Turkinkylä	1	—	—	1	—	2	29	30	59	24	28	7	30	18	12	58	9	—	—	—
Sammallahti	1	—	—	1	—	1	26	20	46	16	22	8	22	6	16	45	7	—	—	—
Jokioinen	1	—	—	1	—	1	18	25	43	13	29	1	33	21	13	46	8	—	—	—
Vekkula	1	—	—	1	—	1	14	10	24	3	16	5	17	—	9	25	5	—	—	—
Hopsu	1	—	—	1	—	1	18	19	37	29	6	2	31	23	10	38	7	—	—	—
Haavisto	1	—	—	1	—	1	22	12	34	17	17	—	21	9	12	35	6	—	—	—
Edesniemi	1	—	—	1	—	1	12	7	19	10	9	—	30	23	7	20	3	—	—	—
Alhojärvi	1	—	—	1	—	2	31	27	58	40	18	—	50	26	24	68	10	—	—	—
Luomajärvi	1	—	—	1	—	1	15	12	27	8	11	8	20	9	11	34	5	—	—	—
Havu	1	—	—	1	—	1	22	18	40	11	23	6	28	17	11	40	7	—	—	—
Vaheri	1	—	—	1	—	1	15	18	33	10	18	5	13	3	10	34	5	—	—	—
Sahlonen	1	—	—	1	—	1	18	19	37	21	11	5	22	12	10	37	6	—	—	—
*Riihijärvi	1	—	—	1	—	1	15	12	27	11	12	4	36	16	28	28	2	—	—	—

1	2 3 4 5 6					7	8 9 10 11 12 13						14	15	16	17	18	19	20	
	Kansakoulujen luku helmik. 1 p.						Oppilaiden luku helmik. 1 p.													Jatkokurssit.
	Opetuskielen mukaan.	Opetuskielen mukaan.	Suomen-ruotsinkielisiä.	Sijoituksen mukaan.	Voimakkuudessa.		Sukupuolen mukaan.			Koulumatkan pituuden mukaan.										
Suomenkielisiä.	Ruotsinkielisiä.	Omissa ta- llossa.	Voimakkuudessa.	Poikia.	Tyttöjä.	Yhteensä.	Koti lähemmäs kuin 3 km.	Koti 3—5 km:n päässä.	Koti 5 km:nä etäempänä.	Syyslukukauden alussa kävi välttämättömyksessään (k.-k.-as. 124 §).	Eläkkeellä satekkeessa nautituista lapsista ei vielä ollut kansakoulun tulennest.	Varsinaiseen kansakouluun otettiin uusia oppilaita.	Varsinaisen kansakoulun kokoo oppilasmäärä lukuvuoden alussa.	Päästötodistuksen saaneita.	Junttiluku.	Oppilasmäärä.				
Lääni. kunta ja koulupiiri.																				
Korpilahti, [16]																				
Kirkonkylä	2	—	—	2	—	2	49	39	88	66	17	5	67	39	27	91	16			
Muurame	1	—	—	1	—	2	41	45	86	67	13	6	46	25	21	84	9			
Putkilahti	1	—	—	1	—	1	20	12	32	21	9	2	24	15	9	32	7			
Rutalahti	1	—	—	1	—	1	14	18	32	16	9	7	29	17	16	32	3			
Tikkala (Muuratjärvi)	1	—	—	1	—	1	7	18	25	20	5	—	24	14	7	25	3			
Saakoski	1	—	—	1	—	1	15	12	27	19	7	1	20	8	12	27	3			
Rannankylä	1	—	—	1	—	1	27	20	47	20	21	6	38	26	12	45	11			
Saukkola	1	—	—	1	—	1	20	8	28	7	15	6	32	21	9	28	5			
Moksi	1	—	—	1	—	1	11	16	27	14	13	—	37	27	10	29	7			
Nisula	1	—	—	1	—	1	8	11	19	13	5	1	10	6	4	20	4			
Oittila	1	—	—	1	—	1	6	6	12	4	7	1	13	3	12	15	1			
Horkka	1	—	—	1	—	1	14	12	26	16	10	—	24	16	6	26	6			
Päiväkunta	1	—	—	1	—	1	8	12	20	15	5	—	23	16	7	20	6			
Vihtalahti	1	—	—	1	—	1	19	8	27	18	9	—	21	10	11	29	6			
Särkijoki	1	—	—	1	—	1	19	18	37	10	23	4	40	1	14	38	9			
Heinosniemi	1	—	—	1	—	1	15	7	22	8	11	3	16	10	6	22	4			
Säynätsalo (yksit. k.)	1	—	—	1	—	2	30	25	55	55	—	—	31	13	18	57	7			
Längelmäki, [7]																				
Alho	1	—	—	1	—	1	17	19	36	19	14	3	11	—	11	35	4			
Attila	1	—	—	1	—	1	14	27	41	19	13	9	19	—	17	43	4			
Talviaistaipale	1	—	—	1	—	1	16	17	33	18	7	8	18	6	12	33	2			
Uuhiniemi	1	—	—	1	—	1	14	9	23	22	1	—	5	—	5	23	—			
Eväjärvi	1	—	—	1	—	1	11	9	20	15	5	—	8	—	9	20	2			
Kirkonkylä	1	—	—	1	—	1	11	18	29	15	11	3	12	—	10	31	2			
Kuorevesi, [4]																				
Lahdenkylä	1	—	—	1	—	1	17	15	32	6	24	2	13	4	9	32	8			
Kirkonkylä	1	—	—	1	—	1	10	15	25	8	16	1	14	7	7	27	3			
Palsina	1	—	—	1	—	1	18	13	31	13	6	12	23	11	14	30	4			
Suinula	1	—	—	1	—	1	17	20	37	19	10	8	14	3	11	38	9			
Eräjärvi, [2]																				
Kirkonkylä	1	—	—	1	—	2	51	37	88	44	30	14	37	5	32	91	14			
Vijasjärvi	1	—	—	1	—	2	28	27	55	43	10	2	28	12	16	55	9			
Luopioinen, [6]																				
Kirkonkylä	1	—	—	1	—	2	29	20	49	21	8	20	30	11	17	53	8			

¹⁾ Tulipalon takia muutettu vuokrahuoneisiin.

1 Lääni, kunta ja koulupiiri.	2 3 4 5 6 Kansakoulujen luku helmik. 1 p.					7 Varhaisien opettajien lukku helmik. 1 p.	8 9 10 11 12 13 14 15 16 17 18 Oppilaiden luku helmik. 1 p.										19 20 Jatkokurssit.		
	Opetuskielen mukaan.	Suomen-ruotsinkielisiä.	Sijoituksen mukaan.	Vuokratuonessa.	Onnassa ta- lassa.		Sukupuolen mukaan.			Koulumatkan pi- tauden mukaan.			14 Syrjäseudun alussa, kivi vö- lityksessä (K. R. as. 124 §).	15 Edellisessä sarjassa mainittuja lapsista ei vielä ollut kansakou- luum tulomassa.	16 Varhaiseen kansakouluun otettiin uusia oppilaita.	17 Varhaisen kansakoulun koko oppilasmäärä lukuveden alussa.	18 Päästötutuksen saaneita.	19 Tunneku.	20 Oppilasmäärä.
							Polkka.	Tyttöjä.	Yhteensä.	Koti 3—5 km:n päisä.	Koti 3—5 km:n etempänä.	Koti 5 km:n etäällä.							
Hollola, Lahden kylä, eteläpiiri	1	—	—	1	—	4	92	75	167	161	6	—	56	—	60	167	30	100	16
Lahden asema	1	—	—	1	—	2	31	24	55	55	—	—	—	—	15	55	9	—	—
Uskila	1	—	—	1	—	1	23	24	47	31	16	—	25	8	22	48	9	—	—
Kastari	1	—	—	1	—	1	15	16	31	25	5	1	17	7	10	32	10	—	—
Tennilä	1	—	—	1	—	1	14	7	21	17	3	1	13	7	5	20	3	—	—
Paimela	1	—	—	1	—	1	16	25	41	36	5	—	9	—	9	41	6	—	—
Herrala	1	—	—	1	—	2	41	26	67	33	21	13	44	27	19	68	10	—	—
Okeroinen	1	—	—	1	—	2	41	24	65	46	17	2	32	8	23	61	10	—	—
Miekkio	1	—	—	1	—	1	19	16	35	21	12	2	18	11	7	36	7	—	—
Kalliola	1	—	—	1	—	1	22	21	43	33	10	—	20	10	10	43	11	—	—
Pyhäniemi	1	—	—	1	—	2	34	31	65	54	11	—	39	15	25	71	13	—	—
Möysä	1	—	—	1	—	2	40	34	74	70	4	—	—	—	18	78	12	—	—
Laitiala—Manskivi ..	1	—	—	1	—	1	13	12	25	18	7	—	18	10	8	25	4	—	—
Korpikylä	1	—	—	1	—	1	13	11	24	23	1	—	12	5	7	25	4	—	—
Niemi	1	—	—	1	—	3	55	57	112	97	15	—	74	32	48	114	12	—	—
Hatsina	1	—	—	1	—	1	16	7	23	21	2	—	—	—	9	25	9	—	—
Jalkaranta	1	—	—	1	—	2	38	34	72	70	2	—	43	24	19	76	15	—	—
Nastola, [9]																			
Kirkonkylä	1	—	—	1	—	1	25	22	47	31	16	—	16	—	12	47	10	75	16
Koiskala	1	—	—	1	—	2	26	28	54	49	5	—	—	—	16	60	4	75	13
Seesta	1	—	—	1	—	1	18	16	34	9	19	6	10	—	10	36	6	—	—
Uusikylä	1	—	—	1	—	2	41	42	83	53	26	4	38	11	21	83	17	—	—
Immilä	1	—	—	1	—	1	26	27	53	38	7	8	34	20	14	53	9	100	23
Ruuhijärvi	1	—	—	1	—	2	31	24	55	38	5	12	22	11	9	55	10	—	—
Ersta	1	—	—	1	—	2	35	45	80	55	24	1	50	19	31	81	14	—	—
Järvinen	1	—	—	1	—	1	10	13	23	15	8	—	13	9	9	23	6	—	—
*Pyhäntaa	1	—	—	1	—	1	14	13	27	21	6	—	24	5	19	27	6	—	—
Asikkala, [12]																			
Kalkkinen	1	—	—	1	—	2	32	35	67	21	43	3	23	5	18	68	15	100	23
Kurhila	1	—	—	1	—	2	27	40	67	50	15	2	26	12	14	66	18	—	—
Urajärvi	1	—	—	1	—	1	20	24	44	25	12	7	16	7	9	44	14	—	—
Kirkonkylä	1	—	—	1	—	2	34	22	56	27	16	13	21	—	19	58	11	—	—
Viitaila	1	—	—	1	—	2	38	32	70	41	26	3	40	22	19	71	13	—	—
Anianpelto	1	—	—	1	—	2	21	31	52	36	5	11	14	—	14	56	12	—	—

1 Lääni, kunta ja koulupiiri.	2 Kansakoulujen luku helmik. 1 p.	3	4	5	6	7 Varsinaisen opettajien luku helmik. 1 p.	8-13 Oppilaiden luku helmik. 1 p.						14 Syyshuikauksen alussa kävi valituskurssissa (k.-k.-as. 124 \$).	15 Edellisessä sarjikkeessa maahitusta lapsista ei vielä ollut kansakoulun tulemassa.	16 Varsinaiseen kansakouluun otettiin uusia oppilaita.	17 Varsinaisen kansakoulun koko oppilasmäärä lukuvuoden alussa.	18 Päästötodistuksen saaneita.	19, 20 Jatkokurssit.		
							Sukupuolen mukaan.			Koulumatkan pituuden mukaan.								19 Tuntitakuu.	20 Oppilasmäärä.	
							Poikia.	Tyttöjä.	Yhteensä.	Koti 5 km:iä etempänä.	Koti 3—5 km:n päässä.	Koti lähempänä kuin 3 km.								
																				Vuokratuoneissa.
Viipurin lääni.																				
<i>Rannan kihlanunta.</i>																				
Viipuri, [34]																				
Alasommee	1	—	—	1	—	2	35	25	60	46	14	—	18	—	18	60	7	—	—	
Juustila	1	—	—	1	—	2	35	41	76	70	4	2	—	—	24	80	17	—	—	
Kilpeenjoki	1	—	—	1	—	2	35	29	64	57	7	—	39	19	20	64	—	—	—	
Mannikkala	1	—	—	—	1	2	34	32	66	34	31	1	33	12	28	66	11	—	—	
Nurmi	1	—	—	1	—	2	42	43	85	55	30	—	46	18	29	85	14	—	—	
Ravansaari	1	—	—	1	—	2	49	47	96	96	—	—	—	—	21	96	22	—	—	
Sorvali	1	—	—	1	—	5	88	83	171	171	—	—	—	—	42	180	—	—	—	
Sorvali-Hiekka	1	—	—	1	—	4	65	82	147	147	—	—	—	—	43	150	29	—	—	
Tervajoki	1	—	—	1	—	3	57	61	118	100	18	—	78	39	39	123	23	—	—	
Ykspää	1	—	—	1	—	4	76	74	150	140	9	1	112	64	55	140	22	—	—	
Yläsommee	1	—	—	1	—	2	21	33	54	54	—	—	20	3	17	55	7	—	—	
Yläsiniö	1	—	—	1	—	4	76	56	132	113	15	4	36	—	43	133	32	—	—	
Kelkkala	1	—	—	1	—	7	153	128	281	279	2	—	—	—	99	277	26	—	—	
Lyykylä	1	—	—	1	—	1	11	12	23	15	8	—	14	—	12	29	1	—	—	
Rakkolanjoki	1	—	—	1	—	2	46	47	93	93	—	—	—	—	29	93	22	—	—	
Kolikkoinmäki	1	—	—	1	—	13	239	276	515	515	—	—	—	—	178	498	—	—	—	
Näätälä ¹⁾	1	—	—	1	—	1	—	—	—	—	—	—	—	—	—	—	—	—	—	
Vanhakylä	1	—	—	1	—	1	10	27	37	13	21	3	44	30	14	37	4	—	—	
Kiiskilä	1	—	—	1	—	2	33	39	72	20	51	1	30	10	21	82	14	—	—	
Tiiliruukki	1	—	—	1	—	10	174	194	368	368	—	—	—	—	111	385	57	100	40	
Saarela	1	—	—	1	—	2	34	43	77	63	9	5	36	11	25	94	11	—	—	
Ylivesi	1	—	—	1	—	2	29	35	64	35	27	2	25	13	15	67	12	—	—	
Vahviala	1	—	—	1	—	1	21	15	36	33	3	—	30	20	10	35	4	—	—	
Tervajärvi	1	—	—	1	—	1	24	12	36	36	—	—	23	10	10	36	8	—	—	
Houni	1	—	—	1	—	1	26	24	50	43	7	—	14	3	14	50	11	—	—	
Samola	1	—	—	1	—	1	17	25	42	23	10	9	32	11	10	42	8	—	—	
Suurpero	1	—	—	1	—	2	26	40	66	47	18	1	45	20	22	75	5	—	—	
*Suurpero-Karhunsuo ..	1	—	—	1	—	1	16	27	43	43	—	—	20	6	14	43	8	—	—	
Kaipola	1	—	—	1	—	1	12	16	28	21	7	—	25	9	9	32	6	—	—	
Kaukola	1	—	—	1	—	2	36	36	72	40	29	3	28	6	34	60	13	—	—	
Pihkalanjärvi	1	—	—	1	—	1	12	19	31	30	1	—	22	15	7	32	13	—	—	
Porlampi	1	—	—	1	—	1	16	12	28	28	—	—	12	—	12	28	7	—	—	

¹⁾ Koulun työ keskeytyi helmik. 6 p:nä, jolloin piiri joutui punaisten valtaan; koulun arkisto ja asiakirjat paloi-
vat koulun mukana.

1	Kansakoulujen luku helmik. 1 p.					7	Oppilaiden luku helmik. 1 p.						14	15	16	17	18	Jatkokurssit.	
	Opetuskielen mukaan.	Suomen-ruotsinkielisiä.	Sijoituksen mukaan.		Sukuolen mukaan.			Koulumatkan pituuden mukaan.			19	20							
			Suomenkielisiä.	Ruotsinkielisiä.	Omassa talossa.		Vuokrattuna.	Poikia.	Tyttöjä.	Yhteensä.								Koti lähempänä kuin 3 km.	Koti 3—5 km:n päässä.
Lääni, kunta ja koulupiiri.						Varsinaisten opettajien luku helmik. 1 p.													
Viipuri, Tammisuo	1	—	—	1	2	36	39	75	75	—	—	64	34	32	73	13	—	—	—
Uskila	1	—	—	1	1	13	17	30	21	9	—	18	7	11	28	5	—	—	—
Kangasranta	1	—	—	1	6	91	117	208	208	—	—	—	—	76	241	34	—	—	—
Löytömäki	1	—	—	1	1	11	16	27	25	2	—	16	5	11	28	2	—	—	—
*Honkaniemi (yksit. k.)	1	—	—	1	1	15	14	29	28	—	1	27	13	14	31	—	—	—	—
Nuijamaa [9]																			
Räihä	1	—	—	1	2	37	24	61	32	20	9	47	32	21	60	13	—	—	—
Pälli (yksit. k.)	1	—	—	1	1	17	23	40	29	7	4	39	12	10	40	4	—	—	—
Koivisto, [16]																			
Humaljoki	1	—	—	1	3	61	60	121	119	—	2	102	55	43	122	13	—	—	—
Härkälä	1	—	—	1	1	22	18	40	38	2	—	27	13	14	40	5	—	—	—
Kirkonkylä	1	—	—	1	2	40	43	83	78	5	—	55	25	30	83	2	—	—	—
Maksalahti	1	—	—	1	1	22	33	55	38	17	—	46	24	22	55	10	—	—	—
Saaristo	1	—	—	1	1	23	17	40	40	—	—	37	16	21	40	4	—	—	—
Keskisaari	1	—	—	1	1	18	19	37	37	—	—	34	22	12	41	5	—	—	—
Kurkela	1	—	—	1	1	28	17	45	45	—	—	36	—	17	45	7	—	—	—
Mannola	1	—	—	1	1	19	19	38	36	2	—	19	—	13	37	9	—	—	—
Rautanen	1	—	—	1	1	16	24	40	34	6	—	27	15	12	40	10	—	—	—
Saarenpää	1	—	—	1	3	53	49	102	102	—	—	37	17	20	102	13	—	—	—
Tiurinsaari	1	—	—	1	1	30	22	52	52	—	—	24	—	7	52	8	—	—	—
Vatnuori	1	—	—	1	2	31	22	53	44	9	—	38	16	22	56	8	—	—	—
Kiurlahti	1	—	—	1	1	18	12	30	30	—	—	15	5	10	29	2	—	—	—
Kotterlahti	1	—	—	1	2	33	32	65	65	—	—	50	25	27	68	14	—	—	—
Kiiskilä	1	—	—	1	1	17	12	29	29	—	—	8	—	6	29	4	—	—	—
Patala	1	—	—	1	1	13	5	18	18	—	—	24	16	8	20	4	—	—	—
Lavansaari, [1]	1	—	—	1	3	81	65	146	146	—	—	—	—	44	144	27	—	—	—
Seitskari, [1]	1	—	—	1	3	60	48	108	108	—	—	29	—	29	108	24	75	60	—
Johannes, [12]																			
Kaijala	1	—	—	1	2	36	31	67	67	—	—	63	41	22	68	9	—	—	—
Uransaari	1	—	—	1	3	40	42	82	82	—	—	—	—	27	102	14	—	—	—
Vahtola	1	—	—	1	2	37	38	75	52	23	—	64	40	24	77	13	75	30	—
Monola	1	—	—	1	2	29	42	71	70	1	—	72	46	26	78	9	—	—	—
Revonsaari, pohjoisp.	1	—	—	1	1	23	21	44	44	—	—	15	—	15	47	6	—	—	—
Revonsaari, eteläpiiri.	1	—	—	1	1	17	18	35	35	—	—	16	—	9	35	12	—	—	—
Karhula	1	—	—	1	1	20	20	40	40	—	—	16	8	8	39	5	—	—	—

1	Kansakoulujen luku helmik. 1 p.					7 Varsinaisten opettajien luku helmik. 1 p.	Oppilaiden luku helmik. 1 p.						14 Syyshuhtikuuden alussa kävi valmistuskurssissa (k.-k.-ns. 124 \$).	15 Edellisessä sarjassa valmistusta lapsista ei vielä ollut kansakoulun tuloissa.	16 Varsinaiseen kansakouluun otettiin uusia oppilaita.	17 Varsinaisen kansakoulun koko oppilasmäärä Järvenpään alussa.	18 Päästökohtaisen saannin.	19 20		
	Opetuskielen mukaan.		Suomen-ruotsinkielisiä.	Sijoituksen mukaan.	Vuokranumerissa.		Sukupuolen mukaan.			Koulumatkan pituuden mukaan.								Tuntiluku.	Oppilasmäärä.	
	suomenkielisiä.	ruotsinkielisiä.					Pojkia.	Tyttöjä.	Yhteensä.	Koti 5 km:ää etempänä.	Koti 3—5 km:n päässä.	Koti lähempänä, kuin 3 km.								
Lääni, kunta ja koulupiiri.																				
Johannes, Kaislahti ...	1	—	—	1	—	1	24	15	39	39	—	—	22	9	13	40	9	—	—	—
Koskijärvi	1	—	—	1	—	1	18	14	32	32	—	—	18	10	8	35	8	—	—	—
Lippola	1	—	—	1	—	1	24	9	33	32	1	—	16	5	11	32	2	—	—	—
Rokkala-Koski	1	—	—	1	—	1	13	4	17	17	—	—	12	8	5	20	1	75	22	—
Huononsaari	1	—	—	1	—	1	5	10	15	15	—	—	12	11	1	15	2	—	—	—
Uusikirkko, [19]																				
Anttonala	1	—	—	1	—	1	23	16	39	39	—	—	24	12	12	39	7	—	—	—
Kirkonkylä	1	—	—	1	—	3	69	41	110	83	21	6	43	7	36	111	14	—	—	—
Kanneljärvi	1	—	—	1	—	2	48	26	74	70	4	—	55	33	22	74	11	—	—	—
Kaukjärvi	1	—	—	1	—	1	23	17	40	29	11	—	18	8	9	40	9	—	—	—
Vammelsuu & Metsäkylä	1	—	—	1	—	2	39	45	84	49	35	—	48	22	26	89	14	150	11	—
Sykiälä	1	—	—	1	—	2	41	33	74	44	20	10	76	40	30	80	11	—	—	—
Kuuterselkä	1	—	—	1	—	1	24	16	40	40	—	—	41	28	13	40	6	—	—	—
Kirstinälä	1	—	—	1	—	2	25	22	47	40	7	—	20	9	14	47	3	—	—	—
Halila-Anterola	1	—	—	1	—	2	29	27	56	45	10	1	36	11	21	56	4	—	—	—
Halola	1	—	—	1	—	1	8	11	19	13	6	—	20	15	5	18	2	—	—	—
Ino	1	—	—	1	—	2	33	41	74	72	2	—	61	33	28	75	13	—	—	—
Kuujärvi	1	—	—	1	—	2	41	35	76	47	29	—	48	23	25	79	9	—	—	—
Vitikkala	1	—	—	1	—	1	23	21	44	40	4	—	28	19	9	44	5	—	—	—
Hämeenkylä	1	—	—	1	—	1	28	15	43	39	4	—	29	16	12	43	5	—	—	—
Hötsölä	1	—	—	1	—	1	28	14	42	30	12	—	32	9	13	44	5	—	—	—
Kaipiala	1	—	—	1	—	1	10	13	23	12	10	1	16	6	14	27	1	—	—	—
Harju	1	—	—	1	—	2	42	24	66	63	3	—	44	14	30	66	6	—	—	—
Toivola-Sortavala	1	—	—	1	—	1	19	15	34	34	—	—	15	—	11	34	2	—	—	—
Mesterjärvi	1	—	—	1	—	1	31	19	50	43	7	—	46	27	21	52	9	—	—	—
Kuolemajärvi, [9]																				
Kirkonkylä	1	—	—	1	—	1	31	16	47	25	7	15	27	22	5	47	12	—	—	—
Seivästö	1	—	—	1	—	1	23	15	38	33	5	—	40	20	12	36	4	—	—	—
Kaukjärvi	1	—	—	1	—	1	27	11	38	38	—	—	21	6	15	32	10	—	—	—
Inkilä	1	—	—	1	—	2	29	25	54	28	17	9	38	19	19	55	12	—	—	—
Karjalainen	1	—	—	1	—	1	20	14	34	27	6	1	26	18	10	27	8	—	—	—
Huumola	1	—	—	1	—	1	19	19	38	18	11	9	27	11	16	36	7	—	—	—
Kolkkala	1	—	—	1	—	1	20	14	34	26	8	—	28	12	9	35	7	—	—	—

1	Kansakoulujen luku helmik. 1 p.					7	Oppilaiden luku helmik. 1 p.													
	Opetuskielen mukaan.		Suomen-ruotsinkielisiä.	Sijoituksen mukaan.	Vuokrahonnissa.		Sukupuolen mukaan.			Koulumatkan pituuden mukaan.				14	15	16	17	18	Jatkokurssit.	
	Suomenkielisiä.	Ruotsinkielisiä.					Omassa talossa.	Pojkia.	Tyttöjä.	Yhteensä.	Koti lähempänä kuin 3 km.	Koti 3—5 km:n päässä.	Koti 5 km:tä etempänä.						19	20
			Varhaisien opettajien luku helmik. 1 p.	Varhaisesta kansakoulusta opettajien luvun alissa.	Päätöskokouksen saaneita.															
Lääni, kunta ja koulupiiri.																				
Kymi, *Muusaari	1	—	—	1	1	16	23	39	39	—	—	22	—	20	41	6	—	—	—	
Vehkalahti, [18]																				
Husula	2	—	2	—	3	72	60	132	81	51	—	61	21	40	133	28	—	—	—	
Kannusjärvi	1	—	1	—	2	32	26	58	48	10	—	51	34	17	58	18	—	—	—	
Kitula	1	—	1	—	1	8	14	22	19	1	2	18	10	8	22	3	—	—	—	
Pyhäntö	1	—	1	—	1	27	15	42	26	12	4	22	8	15	44	8	—	—	—	
Reitkalli	1	—	1	—	1	29	18	47	44	3	—	21	9	12	48	8	100	30	—	
Tammio	1	—	1	—	1	6	7	13	12	—	1	16	9	7	13	1	—	—	—	
Kuorsalo	1	—	1	—	1	10	9	19	19	—	—	18	11	7	19	9	—	—	—	
Vilniemi	1	—	1	—	2	33	24	57	57	—	—	37	26	18	57	12	—	—	—	
Summa	1	—	1	—	1	28	21	49	48	1	—	14	—	14	49	13	—	—	—	
Mäntlahti	1	—	1	—	1	16	10	26	26	—	—	10	—	10	25	7	—	—	—	
Metsäkylä	1	—	1	—	2	47	46	93	91	2	—	70	40	30	94	20	—	—	—	
Onkamaa	1	—	1	—	1	9	14	23	18	5	—	15	10	5	24	7	—	—	—	
Ihamaa	1	—	—	1	1	6	5	11	5	6	—	7	6	1	11	2	—	—	—	
Neuvoton	1	—	1	—	1	26	23	49	47	2	—	41	23	18	49	11	—	—	—	
Paijärvi	1	—	1	—	1	14	17	31	27	4	—	30	16	14	32	4	150	20	—	
Pampyöli	1	—	1	—	2	46	32	78	76	2	—	50	24	29	78	10	75	15	—	
Poistila-Pitäjänsaari ..	1	—	1	—	1	18	19	37	35	2	—	17	10	10	37	5	—	—	—	
Virolahti, [16]																				
Klamila	1	—	1	—	1	24	17	41	35	6	—	17	7	10	42	7	—	—	—	
Orslahti	1	—	1	—	1	25	10	35	30	1	4	12	—	12	37	9	75	22	—	
Pitkäpaasi	1	—	1	—	1	14	14	28	28	—	—	5	—	5	28	8	100	14	—	
Pyteriähti	1	—	1	—	1	14	16	30	26	4	—	26	9	17	32	4	—	—	—	
Vaalimaa	1	—	1	—	2	33	27	60	47	13	—	23	13	10	63	16	—	—	—	
Kirkonkylä	1	—	1	—	2	37	26	63	34	19	10	31	12	19	61	10	—	—	—	
Ravijoki	1	—	1	—	1	8	18	26	21	5	—	10	—	7	27	3	—	—	—	
Pihlaja	1	—	1	—	2	33	19	52	38	14	—	46	27	19	56	9	—	—	—	
Virojoki	1	—	1	—	2	44	39	83	76	7	—	42	15	27	83	14	—	—	—	
Säkjärvi	1	—	1	—	1	10	14	24	12	9	3	13	10	3	24	6	100	28	—	
Häppilä	1	—	1	—	1	16	21	37	24	13	—	21	10	11	37	7	—	—	—	
Kotola	1	—	1	—	1	11	13	24	24	—	—	9	4	5	24	2	100	14	—	
Paatio	1	—	1	—	1	19	19	38	38	—	—	19	15	4	39	12	100	16	—	
Ylä-Urpala	1	—	1	—	1	8	9	17	17	—	—	13	6	7	17	5	—	—	—	
Ravijärvi	1	—	1	—	1	14	12	26	18	8	—	14	4	10	26	3	—	—	—	

1	Kansakoulujen luku helmik. 1 p.					7	Oppilaiden luku helmik. 1 p.						14	15	16	17	18	19		20			
	Opetuskielen mukaan.		Sijoituksen mukaan.		Varsinaisten opettajien luku helmik. 1 p.		Sukupuolen mukaan.		Koulumatkan pituuden mukaan.		Syyshäikäntöalussa kävi valmistuskurssissa (k.-k.-as. 124 §).	Edellisessä sarjikkeessa mainittuja lapsista ei vielä ollut kansakoulun tulomassa.						Varsinaiseen kansakouluun otettiin uusia oppilaita.	Varsinaisen kansakoulun koko oppilasmäärä lukuvuoden alussa.		Päätötkohtauksen saaneita.	Jatkokurssit.	
	Suomenkielisiä.	Ruotsinkielisiä.	Vuokrattuja oppilaita.	Oppia tuloissa.			Pohkia.	Yhteensä.	Koti lähempänä kuin 3 km.	Koti 3—5 km:n päällä.												Koti 5 km:tä etempänä.	Tuntitkn.
Läni, kunta ja koulupiiri.																							
Virolahti, Kiiskilahti . . .	1	—	—	1	—	1	15	12	27	27	—	—	12	7	5	29	3	100	25				
Miehikkälä, [9]																							
Kirkonkylä	1	—	—	1	—	2	36	35	71	50	21	—	50	32	20	72	6	—	—	—	—		
Kalliokoski	—	1	—	1	—	1	7	7	14	12	2	—	—	7	15	6	—	—	—	—	—		
Muurikkala	1	—	—	1	—	2	24	23	47	29	18	—	23	12	12	47	12	—	—	—	—		
Miehikkälä	1	—	—	1	—	2	32	28	60	44	9	7	42	23	20	60	15	—	—	—	—		
Salo-Miehikkälä	1	—	—	1	—	1	22	18	40	21	19	—	27	14	13	40	6	—	—	—	—		
Hurtatala	1	—	—	1	—	1	16	16	32	26	6	—	8	—	8	32	12	—	—	—	—		
Muurola	1	—	—	1	—	1	14	16	30	20	6	4	18	9	9	32	3	—	—	—	—		
Pitkäkoski	1	—	—	1	—	2	22	31	53	51	2	—	31	15	16	54	8	—	—	—	—		
Lapjärvi	1	—	—	1	—	1	10	8	18	6	5	7	22	18	4	18	4	—	—	—	—		
Säkkijärvi, [24]																							
Heinlahti	1	—	—	1	—	2	33	31	64	33	30	1	49	30	17	64	11	—	—	—	—		
Kirkonkylä	1	—	—	1	—	2	30	39	69	59	10	—	54	35	19	71	12	—	—	—	—		
Kolhola	1	—	—	1	—	1	13	9	22	22	—	—	26	16	11	24	4	—	—	—	—		
Säämäälä	1	—	—	1	—	1	18	11	29	19	10	—	13	6	7	29	6	—	—	—	—		
Ylijärvi	1	—	—	1	—	1	17	20	37	29	8	—	30	17	13	40	6	—	—	—	—		
Suurpääälä	1	—	—	1	—	3	50	58	108	96	11	1	63	27	36	106	14	—	—	—	—		
Jokikylä	1	—	—	1	—	1	24	16	40	28	9	3	30	20	7	42	7	—	—	—	—		
Tapiola	1	—	—	1	—	2	21	27	48	42	6	—	48	32	17	47	8	—	—	—	—		
Vilajoki	1	—	—	1	—	1	23	20	43	42	1	—	28	13	11	43	6	—	—	—	—		
Häsälä	1	—	—	1	—	2	31	31	62	59	3	—	28	8	20	62	11	—	—	—	—		
Nurmela	1	—	—	1	—	1	18	20	38	28	10	—	18	12	6	38	13	—	—	—	—		
Timperilä	1	—	—	1	—	1	24	28	52	37	15	—	25	10	15	52	10	—	—	—	—		
Hujakkala	1	—	—	1	—	1	18	12	30	30	—	—	2	—	9	30	1	—	—	—	—		
Ihaksela	1	—	—	1	—	1	18	10	28	12	16	—	23	17	6	31	9	—	—	—	—		
Sirkjärvi	1	—	—	1	—	1	28	15	43	14	19	10	25	11	14	43	9	—	—	—	—		
Hyppälä	1	—	—	1	—	1	16	13	29	28	1	—	32	19	13	29	4	—	—	—	—		
Ristsatama	1	—	—	1	—	1	9	14	23	19	4	—	—	—	8	23	5	—	—	—	—		
Teikarsaari	1	—	—	1	—	1	4	10	14	14	—	—	6	4	2	14	2	—	—	—	—		
Laihajärvi	1	—	—	1	—	1	13	18	31	28	3	—	13	6	7	31	2	—	—	—	—		
Laisniemi	1	—	—	1	—	1	11	9	20	20	—	—	15	10	5	20	4	75	31	—	—		
Muhulahti	1	—	—	1	—	1	9	12	21	14	7	—	28	23	5	21	2	—	—	—	—		
Villala	1	—	—	1	—	1	9	13	22	10	12	—	12	5	5	22	6	—	—	—	—		
Paakkala	1	—	—	1	—	1	23	21	44	43	1	—	38	21	17	47	8	—	—	—	—		

1	2 3 4 5 6					7	8 9 10 11 12 13											14	15	16	17	18	19 20				
	Kansakoulujen luku helmik. 1 p.						Oppilaiden luku helmik. 1 p.																Jatkokurssit.				
	Opetuskielen mukaan.	Suomen-ruotsin kielisiä.	Sijotuksen mukaan.	Vuokrahuoneissa.	Omassa talossa.		Poikia.	Sukupuolen mukaan.			Koulumatkan pituuden mukaan.					Systeemikurssien alussa käyvä valituskurssissa (K.-K.-as. 124 §).	Edellisessä sarjassa maahanmuuttajista ei vielä ollut kansakoulun tulomassa.						Varsinseen kansakoulun opettajien uusia oppilaita.	Varsinseen kansakoulun kokonaisoppilasmäärä tilivuoden alussa.	Päätödotuksen saaneita.	Tuntiluku.	Oppilasmäärä.
								Tyttöjä.	Yhteensä.	Koti lähempänä kuin 3 km.	Koti 3—5 km:n päässä.	Koti 5 km:tä etempänä.	1	2	3												
Lääni, kunta ja koulupiiri.																											
Sippola, [15]																											
Enäjärvi	1	—	—	1	—	2	32	29	61	46	11	4	58	43	15	61	19	—	—								
Inkeroinen	1	—	—	1	—	4	84	73	157	157	—	—	—	—	42	158	26	—	—								
Kaipiaisten kylä ja asema	1	—	—	1	—	2	32	28	60	57	1	2	—	—	15	60	14	—	—								
Kirkonkylä	1	—	—	1	—	1	13	22	35	29	6	—	33	24	9	36	8	—	—								
Viialan piiri	1	—	—	1	—	3	62	68	130	124	4	2	82	40	44	132	25	100	21								
Viiala-Metsäkulma	1	—	—	1	—	1	22	20	42	27	13	2	11	—	9	42	7	—	—								
Mämmälä	1	—	—	1	—	2	51	46	97	91	6	—	73	47	26	98	13	—	—								
Liikkala	1	—	—	1	—	3	48	60	108	62	44	2	103	76	27	109	29	—	—								
Ruotila	1	—	—	1	—	1	15	16	31	20	11	—	41	32	9	32	8	—	—								
Hirvelä	1	—	—	1	—	2	29	48	77	57	16	4	50	27	23	77	15	—	—								
Järventausta	1	—	—	1	—	1	15	10	25	17	8	—	21	12	9	24	3	—	—								
Saaramaa	1	—	—	1	—	1	9	12	21	17	4	—	9	—	7	22	7	—	—								
Savero	1	—	—	1	—	1	14	8	22	18	4	—	11	3	8	23	3	75	18								
Haapala	1	—	—	—	1	1	15	10	25	15	10	—	27	20	7	25	8	—	—								
Saares-Kelkka	1	—	—	—	1	1	14	16	30	20	6	4	23	16	7	30	1	—	—								
Suursaari, [2]																											
Kiiskinkylä	1	—	—	1	—	1	20	12	32	32	—	—	25	19	6	33	5	—	—								
Suurikylä	1	—	—	1	—	1	20	18	38	38	—	—	20	8	12	38	3	—	—								
Tytärsaari, [1]																											
1	—	—	—	1	—	2	27	28	55	55	—	—	35	23	12	56	10	—	—								
Lappeen kihlakunta.																											
Valkeala, [25]																											
Kirkonkylä	1	—	—	1	—	1	22	17	39	29	8	2	—	—	10	40	5	150	42								
Kymin tehdas	1	—	—	1	—	9	177	205	382	352	30	—	—	—	142	382	55	—	—								
Kouvolan asema	1	—	—	1	—	4	79	77	156	156	—	—	—	—	56	154	—	—	—								
Kouvolan kylä	1	—	—	1	—	2	37	39	76	54	21	1	39	12	23	76	16	—	—								
Kouvola-Kangas	1	—	—	1	—	3	54	67	121	121	—	—	—	—	41	119	10	—	—								
Oravala	1	—	—	1	—	2	21	31	52	36	12	4	40	28	12	53	6	100	26								
Voikoski	1	—	—	1	—	2	31	26	57	10	28	19	38	19	19	58	10	—	—								
Kannuskoski	1	—	—	1	—	1	8	10	18	14	1	3	11	6	5	18	3	100	14								
Selänpää	1	—	—	1	—	2	43	34	77	40	28	9	56	26	26	77	8	—	—								
Tuohikotti	1	—	—	1	—	2	34	33	67	42	19	6	29	16	16	64	10	—	—								
Kourula	1	—	—	1	—	2	36	46	82	49	30	3	57	34	23	81	15	—	—								
Kuivala	1	—	—	1	—	2	30	40	70	31	33	6	27	6	19	71	17	—	—								

1	Kansakoulujen luku helmik. 1 p.					7 Vaaranastien opettajien luku helmik. 1 p.	Oppilaiden luku helmik. 1 p.						14 Syyshilukauden alussa kävi val- mistuskussessa (k.-k.-as. 124 \$).	15 Edellisessä sarjeksessa mahittuista lapsista ei vielä ollut kansakou- lun tullessa.	16 Varshaiseen kansakouluun oettiin uusia oppilaita.	17 Varshaiseen kansakoulun koko oppilasmäärä lukuviuden alussa.	18 Päättötodistuksen saaneita.	19 20 Jatko- kurssit.		
	2 Opetus- kielen mu- kaan.	3 Suomen- ruotsinkielisiä.	4 Sijoi- tuksen mu- kaan.	5 Vierokrahu- neissa.	6 Oraassa ta- llossa.		Sukupuolen mu- kaan.			Koulumatkan pi- tävyyden mukaan.								19 Tuntiluku.	20 Oppilasmäärä.	
							Poikia.	Tyttöjä.	Yhteensä.	Koti lähem- pänä kuin 3 km.	Koti 3—5 km:n päässä.	Koti 5 km:n etäällä.								
Lääni, kunta ja koulupiiri.																				
Valkeala, Saarento-Jo- kela	1	—	—	1	—	1	19	23	42	36	6	—	24	13	10	42	8	—	—	—
Voikka	1	—	—	1	—	2	36	34	70	70	—	—	—	—	18	70	12	—	—	—
Mattila	1	—	—	1	—	2	37	37	74	61	11	2	54	35	22	76	12	—	—	—
Pieni-Mattila	1	—	—	1	—	9	173	180	353	353	—	—	—	—	101	353	65	150	60	—
Toikkala	1	—	—	1	—	1	13	20	33	12	12	9	14	6	11	33	5	—	—	—
Inkerilä	1	—	—	1	—	1	13	10	23	19	4	—	12	5	7	24	4	—	—	—
Anttila	1	—	—	1	—	2	23	30	53	37	12	4	24	11	13	53	19	—	—	—
Aitomäki	1	—	—	1	—	1	14	18	32	20	8	4	18	9	9	33	10	—	—	—
Rasi	1	—	—	1	—	1	11	8	19	17	2	—	13	8	5	19	7	—	—	—
Hevosoja	1	—	—	1	—	1	14	15	29	16	10	3	16	8	8	29	3	—	—	—
Ahola	1	—	—	1	—	1	20	20	40	36	4	—	—	—	—	40	—	—	—	—
Multahovi	1	—	—	1	—	1	9	10	19	19	—	—	9	—	9	20	3	100	19	—
Luumäki, [13]																				
Marttila	1	—	—	1	—	2	50	49	99	75	23	1	—	—	27	107	21	—	—	—
Kangasvarsi	1	—	—	1	—	2	41	35	76	75	1	—	47	18	30	76	13	—	—	—
Kirkonkylä	1	—	—	1	—	2	30	30	60	52	8	—	41	17	21	62	9	—	—	—
Suoanttila	1	—	—	1	—	1	24	16	40	30	9	1	14	5	9	41	4	—	—	—
Toikkala	1	—	—	1	—	1	17	14	31	13	18	—	24	10	9	32	11	—	—	—
Lakkala	1	—	—	1	—	1	18	11	29	14	10	5	13	7	6	29	4	—	—	—
Kontula	1	—	—	1	—	1	12	13	25	4	21	—	13	7	6	27	4	—	—	—
Pukkila	1	—	—	1	—	2	29	29	58	12	44	2	31	19	18	59	9	—	—	—
Viuhkola	1	—	—	1	—	1	21	24	45	29	13	3	27	19	11	46	13	—	—	—
Heikkilä	1	—	—	1	—	1	13	17	30	11	19	—	15	3	6	32	6	75	25	—
Kurvila	1	—	—	1	—	1	16	14	30	21	9	—	20	8	12	30	6	—	—	—
Luotola	1	—	—	1	—	1	23	16	39	12	2	25	15	6	9	45	—	—	—	—
*Kaitjärvi	1	—	—	1	—	1	18	11	29	3	24	2	29	9	15	29	4	—	—	—
Lappee, [20]																				
Taikinamäki	1	—	—	1	—	5	112	92	204	182	22	—	—	—	82	210	32	—	—	—
Kaukas	1	—	—	1	—	6	88	103	191	191	—	—	—	—	53	193	28	—	—	—
Mustola	1	—	—	1	—	2	55	45	100	78	14	8	76	41	39	102	15	—	—	—
Sipari	1	—	—	1	—	1	17	16	33	21	12	—	18	11	7	34	7	—	—	—
Haapajärvi	1	—	—	1	—	1	15	23	38	22	15	1	40	29	11	38	8	—	—	—
Kärki	1	—	—	1	—	1	12	15	27	19	6	2	25	13	14	32	7	75	32	—
Kärki-Ropo	1	—	—	1	—	1	10	23	33	33	—	—	24	12	12	33	4	—	—	—

1 Lääni, kunta ja koulupiiri.	2	3	Kansakoulujen luku helmik. 1 p.			7 Varsinaisten opettajien luku helmik. 1 p.	Oppilaiden luku helmik. 1 p.							14 Syyshäkkikauden alussa käyvä valituskurssissa (k. k. as. 124 §).	15 Edellisessä sarjikkeesta mainittuista lapsista ei vielä ollut kansakoulun tulomassa.	16 Varsinaiseen kansakouluun otettiin uusia oppilaita.	17 Varsinaiseen kansakouluun koko oppilasmäärä lukuviuden alussa.	18 Päätöskokouksen saaneita.	19 20 Jatkokurssit.	
			Opetuskielen mukaan.	Suomen-ruotsinkielisiä.	Sijoituksen mukaan.		Sukupuolien mukaan.			Koulumatkan pituuden mukaan.									Tuntituku.	Oppilasmäärä.
							Pojkia.	Tyttöjä.	Yhteensä.	Koti lähempänä kuin 3 km.	Koti 3—5 km:n päässä.	Koti 5 km:ä etempänä.								
													Onnassa ta- llossa.							
Lappee, Palsa	1	—	—	1	—	1	10	22	32	15	16	1	22	9	13	32	2	—	—	
Simola	1	—	—	1	—	1	38	16	54	41	12	1	42	24	24	54	10	—	—	
Kansola	1	—	—	1	—	2	24	29	53	23	20	10	25	15	10	55	16	—	—	
Juvakka	1	—	—	1	—	4	66	69	135	117	18	—	—	—	42	146	26	—	—	
Vainikkala	1	—	—	1	—	2	33	38	71	47	22	2	36	14	24	69	15	75	28	
Korkea-aho	1	—	—	1	—	1	15	9	24	16	8	—	9	7	3	25	6	—	—	
Rikkilä	1	—	—	1	—	1	19	6	25	25	—	—	18	11	7	25	5	—	—	
Kasukkala	1	—	—	1	—	1	16	15	31	18	11	2	20	7	13	31	5	—	—	
Lauritsala	1	—	—	1	—	3	52	56	108	92	16	—	—	—	52	115	9	—	—	
Lavola	1	—	—	1	—	1	20	26	46	41	5	—	28	14	14	46	15	—	—	
Purala	1	—	—	1	—	1	27	16	43	20	21	2	32	17	15	42	10	—	—	
Luukas	1	—	—	1	—	2	54	40	94	92	2	—	82	50	32	99	14	—	—	
Lemi, [5]																				
Ruomi	1	—	—	1	—	2	35	15	50	12	35	3	31	16	15	50	—	—	—	
Sairala (Kytölä)	1	—	—	1	—	2	34	29	63	24	27	12	38	8	30	63	10	100	59	
Huttula	1	—	—	1	—	1	20	25	45	36	8	1	24	—	11	45	9	100	57	
Juvola	1	—	—	1	—	1	20	21	41	25	15	1	29	15	18	42	9	—	—	
Taipalsaari, [7]																				
Kirkonkylä	1	—	—	1	—	2	34	27	61	33	26	2	28	—	22	68	8	—	—	
Vehkataipale	1	—	—	1	—	2	25	39	64	23	32	9	31	17	14	64	13	—	—	
Vitsai	1	—	—	1	—	1	12	12	24	20	4	—	14	4	8	22	6	—	—	
Merenlahti	1	—	—	1	—	1	14	13	27	18	9	—	22	18	4	27	2	—	—	
Haikola (Levänen)	1	—	—	1	—	1	11	21	32	20	12	—	16	4	5	32	4	—	—	
Saikkola	1	—	—	1	—	1	20	14	34	11	18	5	17	10	7	34	—	—	—	
*Solkei	1	—	—	1	—	1	14	11	25	18	7	—	10	3	25	25	—	—	—	
Savitaipale, [9]																				
Kirkonkylä	1	—	—	1	—	2	49	27	76	35	37	4	55	25	30	75	—	—	—	
Kurki	1	—	—	1	—	1	19	16	35	18	16	1	17	12	7	33	9	—	—	
Rantala	1	—	—	1	—	1	28	18	46	13	24	9	30	21	9	48	9	—	—	
Hölsä	1	—	—	1	—	1	33	18	51	38	7	6	32	15	11	52	11	—	—	
Partakoski	1	—	—	1	—	1	11	7	18	14	4	—	15	12	3	18	2	—	—	
Havo	1	—	—	1	—	2	35	35	70	41	25	4	50	26	24	68	15	—	—	
Hämäläinen	1	—	—	1	—	1	19	15	34	8	13	13	31	26	5	34	9	—	—	
Suomenniemi, [4]																				
Kirkonkylä	1	—	—	1	—	1	14	17	31	20	8	3	6	—	6	31	—	—	—	

1	Kansakoulujen luku helmik. 1 p.					7 Varsinaisten opettajien luku helmik. 1 p.	Oppilaiden luku helmik. 1 p.						14 Syyshuhtikuuden alussa kävi valmistukseensa (k.-k.-ar. 124 \$).	15 Ehdollisesti sarakkeessa mainittuista lapsista ei välttämättä ollut kansakoulun tulessa.	16 Varsinaiseen kansakouluun otettiin uusia oppilaita.	17 Varsinaisen kansakoulun koko oppilasmäärä lukuvuoden alussa.	18 Päästötodistuksen saaneita.	19 20		
	Opetuskielen mukaan.	Suomenruotsin kielisiä.	Sijoituksen mukaan.	Voimakkuus.	Yhteensä.		Sukupuolen mukaan.			Koulumatkan pituuden mukaan.								Tuntuluku.	Oppilasmäärä.	
							Pojkia.	Tyttöjä.	Yhteensä.	Koti lähempänä kuin 3 km.	Koti 3-5 km:n päässä.	Koti 5 km:n etäällä.								
Lääni, kunta ja koulupiiri.																				
Suomenniemi, Sydänmaanpohja	1	—	—	1	—	1	17	19	36	27	3	6	11	—	11	35	9	—	—	—
Laamalansaari	1	—	—	1	—	1	8	8	16	7	5	4	8	4	4	16	1	—	—	—
*Pajulahti	1	—	—	—	1	1	22	20	42	18	21	3	29	10	23	42	1	—	—	—
<i>Jääsken kihlakunta.</i>																				
Joutseno, [9]																				
Nevala	1	—	—	1	—	2	33	42	75	75	—	—	28	—	28	84	8	—	—	—
Korvenkylä	1	—	—	1	—	2	36	27	63	35	28	—	52	31	22	63	11	—	—	—
Ravattila	1	—	—	1	—	1	17	13	30	14	15	1	50	43	7	30	—	—	—	—
Leppälä	1	—	—	1	—	1	16	13	29	24	3	2	16	9	7	29	7	—	—	—
Jänhiälä	1	—	—	1	—	1	18	12	30	16	14	—	24	12	15	30	—	—	—	—
Kirkonkylä	1	—	—	1	—	2	41	38	79	64	12	3	42	10	32	78	14	—	—	—
Haukilahti	1	—	—	1	—	1	18	19	37	36	1	—	21	10	13	37	6	—	—	—
Ruokolahti, [16]																				
Vaittäla	1	—	—	1	—	2	43	33	76	64	9	3	35	14	21	76	21	—	—	—
Siitola	1	—	—	1	—	2	40	32	72	65	4	3	38	14	29	72	10	—	—	—
*Siitola, länsipiiri	1	—	—	—	1	2	26	41	67	67	—	—	46	13	33	67	3	—	—	—
Pohja-Lankila	1	—	—	1	—	1	7	9	16	11	5	—	12	8	4	16	3	—	—	—
Tainionkoski	1	—	—	1	—	6	143	152	295	295	—	—	—	—	110	294	—	—	—	—
Immala, länsipiiri	1	—	—	1	—	2	43	47	90	83	7	—	55	19	28	87	11	—	—	—
Immala, itäpiiri	1	—	—	1	—	1	26	16	42	8	33	1	12	2	10	42	9	—	—	—
Virmutjoki	1	—	—	1	—	1	18	15	33	16	9	8	13	8	8	33	6	—	—	—
Soimila	1	—	—	1	—	1	9	12	21	16	2	3	13	9	4	22	5	—	—	—
Savilahti	1	—	—	1	—	1	15	12	27	9	18	—	14	—	7	27	2	—	—	—
Tarkkola	1	—	—	1	—	1	24	26	50	27	21	2	25	9	16	50	20	—	—	—
Kemppilä	1	—	—	1	—	1	13	9	22	10	3	9	14	8	10	21	6	100	22	—
Hauklappi	1	—	—	—	1	1	17	10	27	17	5	5	8	4	4	23	4	—	—	—
*Utula	1	—	—	—	1	1	15	22	37	21	10	6	25	6	37	37	1	—	—	—
Rautjärvi, [5]																				
Miettilä	1	—	—	1	—	2	23	24	47	25	13	9	35	22	13	45	9	—	—	—
Kirkonkylä	1	—	—	1	—	1	18	19	37	21	16	—	26	14	10	37	7	—	—	—
Ilmes	1	—	—	1	—	2	44	42	86	59	11	16	45	18	29	86	15	—	—	—
Purnujärvi	1	—	—	1	—	1	25	11	36	18	15	3	28	18	7	36	9	—	—	—
Torsansalo	1	—	—	1	—	1	14	7	21	12	5	4	17	12	7	22	6	—	—	—

1 Lääni, kunta ja koulupiiri.	2 3 4 5 6 Kansakoulujen luku helmik. 1 p.					7 Varsinaisten opettajien luku helmik. 1 p.	8 9 10 11 12 13 Oppilaiden luku helmik. 1 p.						14 Styylinukukauden alussa kävi valmistuskurssissa (k.-k.-as. 124 \$).	15 Edellisessä sarjassa mahtuuta lapsista ei vielä ollut kansakouluun tutunnassa.	16 Varsinaisen kansakoulun otettiin uusia oppilaita.	17 Varsinaisen kansakoulun koko oppilasmäärä lukuvuoden alussa.	18 Päättötodistuksen saaneita.	19 20 Jatkokursit.			
	Opetuskielen mukaan.		Suomen-ruotsinkielisiä.	Sijoituksen mukaan.	Yhteensä.		Sukupuolen mukaan.		Koulumatkan pituuden mukaan.			Koti 5 km:tä etempänä.						Koti 3—5 km:n päässä.	Koti lähempänä kuin 3 km.	Tunthku.	Oppilasmäärä.
	Suomenkielisiä.	Ruotsinkielisiä.					Vuokrahuoneissa.	Omassa talossa.	Pojkia.	Tyttöjä.	Yhteensä.										
Antrea, Sintola	1	—	—	1	—	2	27	34	61	31	20	10	33	18	15	62	15	—	—		
Sokkala	1	—	—	1	—	2	33	40	73	41	28	4	41	20	21	73	13	75	25		
Koljola	1	—	—	1	—	2	32	43	75	55	20	—	44	27	16	78	12	—	—		
Pöyryniemi	1	—	—	1	—	1	14	4	18	13	5	—	8	—	7	21	6	—	—		
Kuparsaari	1	—	—	1	—	1	20	16	36	30	4	2	26	9	17	36	—	—	—		
Partala	1	—	—	1	—	2	27	23	50	9	41	—	20	—	20	55	12	—	—		
Liikola	1	—	—	1	—	1	13	18	31	25	6	—	25	18	8	31	5	—	—		
Noskua	1	—	—	1	—	1	18	15	33	31	2	—	16	8	8	34	—	—	—		
<i>Äyräpään kirkkukunta.</i>																					
<i>Muola, [18]</i>																					
Hotakka	1	—	—	1	—	2	34	30	64	36	27	1	36	21	19	65	—	—	—		
Lehtokylä	1	—	—	1	—	1	20	23	43	43	—	—	14	1	13	43	9	—	—		
Mälkölä	1	—	—	1	—	2	28	27	55	33	18	4	35	19	16	58	8	—	—		
Perkjärven kylä	1	—	—	1	—	1	19	14	33	33	—	—	24	15	9	33	6	—	—		
Perkjärven asema (rautatien koulu) ..	1	—	—	1	—	2	23	41	64	30	5	29	23	8	11	67	8	—	—		
Perkjärven asema ...	1	—	—	1	—	2	36	33	69	57	9	3	29	15	19	67	12	—	—		
Punnus	1	—	—	1	—	2	45	23	68	40	24	4	40	14	26	72	8	—	—		
Pällilä	1	—	—	1	—	1	28	19	47	12	31	4	42	5	21	48	8	—	—		
Suursaari (yksit.k.) ..	1	—	—	1	—	2	30	35	65	63	2	—	38	13	25	64	16	—	—		
Pölläkkälä saha	1	—	—	1	—	2	26	37	63	62	—	1	45	22	24	74	13	—	—		
Pölläkkälän kylä	1	—	—	1	—	2	34	25	59	59	—	—	30	14	16	60	20	—	—		
Kuusa	1	—	—	1	—	2	41	25	66	52	12	2	63	34	25	60	7	—	—		
Ilola	1	—	—	1	—	1	11	11	22	18	4	—	19	9	11	25	5	—	—		
Kaukila	1	—	—	1	—	1	14	17	31	22	9	—	21	13	8	31	—	—	—		
Paakkola	1	—	—	1	—	1	16	9	25	18	6	1	31	19	12	28	2	—	—		
Yskijärvi	1	—	—	1	—	1	27	16	43	41	2	—	46	24	22	42	8	75	13		
Himala-Telkkälä	1	—	—	1	—	1	36	16	52	40	12	—	27	15	14	52	12	—	—		
Muolajärvi	1	—	—	1	—	1	21	18	39	37	2	—	22	11	12	38	5	—	—		
Vuotjärvi	1	—	—	1	—	1	12	12	24	11	13	—	21	16	5	24	2	—	—		
Taaperniemi	1	—	—	1	—	1	15	8	23	20	3	—	22	11	11	23	3	—	—		
Galitzina	1	—	—	1	—	1	26	25	51	37	14	—	31	9	22	51	3	—	—		
<i>Heinjoki, [7]</i>																					
Lahdenperä (Kirkkonk.)	1	—	—	1	—	1	18	16	34	31	3	—	7	—	6	33	—	—	—		

1) Ilmaiseksi.

1	Kansa koulujen luku helmik. 1 p.					7	Oppilaiden luku helmik. 1 p.						14	15	16	17	18	Jatko-kursstit.						
	Opetus-kielen mu-kaan.	Suomen-ruotsinkielisiä.	Sijoi-tuksen mu-kaan.	Omassa ta- llossa.	Vuokrahuo- nelissa.		Sukupuolen mu-kaan.			Koulumatkan pi- tuuden mukaan.								Syräshokan alussa kävi voi- matuskursseissa (k.-k.-as. 124 §).	Edellisessä sarjikkeessa mainittuista lapsista ei vielä ollut kansakou- lun tulomassa.	Varsinaisen kansakoulun orettiin uusia oppilaita.	Varsinaisen kansakoulun koko oppilasmäärä lukuvuoden alussa.	Päästökoulutuksen saaneita.	Tuntitakuu.	Oppilasmäärä.
							Poikia.	Tyttöjä.	Yhteensä.	Koti 3—5 km:n päähän.	Koti 3—5 km:n päähän.	Koti lähem- päin kuin 3 km.												
Lääni, kunta ja koulupiiri.																								
Heinjoki, Ritseppälä																								
(Rättölä)	1	—	—	1	—	1	22	21	43	33	10	—	26	12	14	43	—	—	—					
Koprala	1	—	—	1	—	1	29	22	51	40	11	—	26	14	12	51	8	—	—					
Kääntymä	1	—	—	1	—	1	14	18	32	31	1	—	16	—	13	36	—	—	—					
Kämärä	1	—	—	—	1	1	6	8	14	9	2	3	8	—	5	18	—	—	—					
Hevossaari	1	—	—	1	—	1	10	18	28	28	—	—	14	3	13	28	1	—	—					
Ritseppälä, itäpiiri ..	1	—	—	—	1	1	11	16	27	27	—	—	10	3	6	29	—	—	—					
Kivennapa, [20]																								
Kirkonkylä	1	—	—	1	—	2	37	26	63	38	19	6	42	19	23	63	7	—	—					
Miettilä	1	—	—	1	—	1	21	5	26	23	1	2	27	16	11	24	7	—	—					
Pamppala	1	—	—	1	—	2	35	21	56	51	5	—	51	21	15	57	8	—	—					
Raivola	1	—	—	1	—	2	50	46	96	80	16	—	78	34	27	102	13	—	—					
Kuokkala, itäpiiri ..	1	—	—	1	—	3	64	50	114	111	2	1	61	31	30	122	15	—	—					
Kuokkala, länsipiiri ..	1	—	—	1	—	3	54	61	115	101	14	—	79	42	38	121	11	—	—					
Joutselkä	1	—	—	1	—	2	44	38	82	58	16	8	53	33	20	84	9	—	—					
Karvala	1	—	—	1	—	2	33	21	54	31	23	—	19	9	10	55	7	—	—					
Lipola	1	—	—	1	—	1	14	18	32	32	—	—	22	7	15	32	3	—	—					
Ahjärvi-Riihisyrjä ..	1	—	—	1	—	1	34	20	54	37	14	3	44	24	20	64	9	—	—					
Hartoinen	1	—	—	1	—	1	16	14	30	17	13	—	12	4	11	30	3	—	—					
Kanala	1	—	—	1	—	2	36	27	63	58	5	—	54	38	16	65	8	—	—					
Kekrola	1	—	—	1	—	1	11	18	29	19	10	—	33	21	12	28	4	—	—					
Pihlainen	1	—	—	1	—	1	19	24	43	42	1	—	39	23	16	41	6	—	—					
Rajajoki, rautatie- alueen piiri	1	—	—	—	1	2	38	35	73	54	6	13	36	25	19	75	10	—	—					
Ikola	1	—	—	1	—	1	16	11	27	24	3	—	10	1	9	29	5	—	—					
Vuotaa	1	—	—	1	—	1	11	6	17	17	—	—	9	6	9	17	3	—	—					
Terijoki, [5]																								
Haapala ¹⁾	1	—	—	1	—	1	13	18	31	26	5	—	18	4	14	45	3	—	—					
Keskikylä ²⁾	1	—	—	1	—	5	109	102	211	204	1	6	138	48	104	216	32	—	—					
Käkösensää	1	—	—	1	—	2	47	39	86	76	10	—	55	29	26	84	12	—	—					
Ollinpää	1	—	—	1	—	2	39	35	74	74	—	—	32	17	15	78	14	—	—					
Kellomäki	1	—	—	1	—	2	39	31	70	70	—	—	36	16	20	81	6	—	—					
Valkjärvi, [7]																								
Vunukkala	1	—	—	1	—	2	30	23	53	13	27	13	50	29	21	56	8	—	—					
Karkeala	1	—	—	1	—	2	52	44	96	76	18	2	63	23	40	96	13	—	—					

¹⁾ Koulu on Terijoen ja Kivennavan kunnille yhteinen. — ²⁾ Ennen nimeltään Terijoki.

1	2	3	4	5		7	8						14	15	16	17	18	19		20						
				Kansakoulujen luku helmik. 1 p.			Oppilaiden luku helmik. 1 p.											Sukupuolen mukaan.	Koulumatkan pituuden mukaan.			Varhaisneen kansakoulun koko oppilasmäärä lukuvuoden alussa.	Päästötodistuksen saaneita.	Jatkokurssit.		
				Opetuskielen mukaan.	Suomen-ruotsinkielisiä.		Sijoituksen mukaan.	Yhteensä.	Tyttöjä.	Polkka.	Koti lähempänä kuin 3 km.	Koti 3—5 km:n päässä.							Koti 5 km:tä etempänä.		Varhaisneen kansakoulun olettin nusia oppilaita.			Edellisessä saatekassa mainittuista lapsista ei vielä ollut kansakoulun tuumassa.	Syyalukukauden alussa kävi valmistuskunsaessa (k.-k.-as. 124 \$).	Varhaisneen kansakoulun koko oppilasmäärä lukuvuoden alussa.
Lääni, kunta ja koulupiiri.																										
Valkjärvi, Jutikkala...	1	—	—	1	—	1	18	19	37	17	20	—	23	15	9	37	—	—	—	—						
Nurmijärvi	1	—	—	1	—	1	26	24	50	37	13	—	15	—	14	53	14	—	—	—						
Vuoksenranta	1	—	—	1	—	1	23	24	47	27	19	1	29	14	15	47	10	—	—	—						
Nirkkola	1	—	—	1	—	1	18	16	34	28	6	—	29	19	10	36	2	—	—	—						
Järvenpää	1	—	—	1	—	1	12	18	30	25	4	1	37	17	15	43	6	100	24	—						
Vuoksela, [5]																										
Vuosalmi	1	—	—	1	—	2	27	35	62	46	5	11	56	32	22	61	7	—	—	—						
Vuoksentak (Uusikylä)	1	—	—	1	—	1	22	33	55	30	21	4	22	—	18	55	5	—	—	—						
Päiväkivi	1	—	—	1	—	1	29	20	49	38	10	1	23	12	12	49	8	—	—	—						
Raihäranta	1	—	—	1	—	1	21	15	36	18	12	6	18	5	13	37	4	—	—	—						
Kuninkaanristi	1	—	—	1	—	1	25	17	42	38	1	3	21	11	10	42	10	—	—	—						
Rautu, [9]																										
Kirkonkylä	1	—	—	1	—	3	79	83	162	82	70	10	68	20	48	162	30	—	—	—						
Huhti	1	—	—	1	—	1	20	27	47	26	17	4	30	12	18	45	14	—	—	—						
Sudenmäki	1	—	—	1	—	1	28	18	46	25	21	—	21	5	16	48	—	—	—	—						
Palkeala	1	—	—	1	—	1	13	13	26	12	13	1	19	17	11	26	—	—	—	—						
Orjansaari	1	—	—	1	—	1	17	15	32	17	12	3	11	3	8	32	7	—	—	—						
Mäkrä	1	—	—	1	—	2	35	35	70	30	40	—	40	22	16	70	12	—	—	—						
Raasuli	1	—	—	1	—	1	20	17	37	32	5	—	28	11	15	37	8	—	—	—						
Käkisalmen kihlakunta.																										
Sakkola, [8]																										
Kirkonkylä	1	—	—	1	—	1	21	19	40	35	5	—	32	10	13	41	8	—	—	—						
Petäjärvi	1	—	—	1	—	2	41	28	69	40	26	3	24	—	22	73	11	—	—	—						
Vilakkala	1	—	—	1	—	1	19	15	34	27	4	3	33	10	10	34	6	—	—	—						
Haparainen	1	—	—	1	—	2	26	28	54	54	—	—	22	16	6	54	11	—	—	—						
Kiviniemi	1	—	—	1	—	2	32	47	79	55	24	—	48	23	26	94	17	—	—	—						
Vilksanlahti	1	—	—	1	—	2	19	31	50	29	19	2	26	14	13	58	10	—	—	—						
Riiska	1	—	—	1	—	1	25	23	48	42	6	—	26	11	12	48	11	—	—	—						
Lapinlahti	1	—	—	1	—	1	25	18	43	43	—	—	19	—	16	46	—	—	—	—						
Metsäpirtti, [5]																										
Metsäpirtti	1	—	—	1	—	3	58	56	114	68	40	6	36	11	31	108	19	—	—	—						
Saaroinen	1	—	—	1	—	2	36	26	62	39	21	2	28	5	23	62	6	—	—	—						
Terenttilä	1	—	—	1	—	1	13	17	30	15	12	3	14	5	10	30	5	—	—	—						

1	2 3 4 5 6 7						8 9 10 11 12 13						14	15	16	17	18	19 20	
	Kansakoulujen luku helmik. 1 p.						Oppilaiden luku helmik. 1 p.											Jatko-	
	Opetuskielen mukaan.		Suomen-ruotsinkielisii.		Sijoituksen mukaan.		Sukupuolen mukaan.			Koulumatkan pituuden mukaan.								Tuntiluku.	
Suomenkielisiä.		Ruotsinkielisiä.		Ompissa talossa.		Polkua.			Koti lähempänä kuin 3 km.			Koti 3—5 km:n päässä.		Koti 5 km:tä etempänä.					
Lääni, kunta ja koulupiiri.																			
Pyhäjärvi, [10]																			
Pyhäkylä	1	—	—	1	—	1	23	21	44	33	9	2	33	19	14	50	12	—	—
Enkkua	1	—	—	1	—	1	18	32	50	22	22	6	24	7	17	52	10	—	—
Sortanlahti	1	—	—	1	—	2	38	21	59	28	15	16	31	20	18	61	11	—	—
Konnitsa	1	—	—	1	—	2	34	23	57	55	2	—	35	10	25	57	7	—	—
Noitermaa	1	—	—	1	—	2	25	37	62	54	8	—	49	26	23	62	5	—	—
Alakylä	1	—	—	1	—	2	33	40	73	10	60	3	56	32	26	85	12	75	20
Salitsanranta	1	—	—	1	—	1	20	15	35	30	3	2	27	16	11	36	5	—	—
Musakanlahti	1	—	—	1	—	1	20	18	38	27	11	—	27	14	16	44	6	—	—
Räisälä, [10]																			
Kirkonkylä	1	—	—	1	—	2	50	40	90	66	17	7	62	21	41	89	10	—	—
Särkisalo	1	—	—	1	—	2	25	26	51	27	20	4	24	10	14	51	14	—	—
Tiuri	1	—	—	1	—	1	29	14	43	9	28	6	17	—	13	46	10	—	—
Unnunkoski	1	—	—	1	—	2	37	38	75	54	14	7	44	17	28	81	14	—	—
Siirilahti	1	—	—	1	—	1	13	13	26	20	5	1	22	14	8	26	4	—	—
Makkola	1	—	—	1	—	1	20	12	32	23	9	—	21	13	8	32	10	—	—
Myllypelto	1	—	—	1	—	2	20	30	50	50	—	—	34	21	13	57	12	150	24
Käkisalmi, [6]																			
Norsjoki	1	—	—	1	—	2	22	30	52	31	18	3	30	14	15	52	8	—	—
Tenkalahti	1	—	—	1	—	2	44	42	86	48	30	8	38	12	25	89	14	—	—
Sakkila	1	—	—	1	—	1	20	13	33	29	3	1	18	10	8	33	6	—	—
Suotniemi	1	—	—	1	—	1	3	12	15	9	6	—	10	5	5	17	3	—	—
Vuohensalo	1	—	—	1	—	1	20	6	26	26	—	—	14	8	6	26	6	—	—
Kaukola, [8]																			
Kirkonkylä	1	—	—	1	—	2	26	25	51	25	13	13	17	9	9	50	—	75	40
Suokkala	1	—	—	1	—	1	32	18	50	26	20	4	13	—	16	50	—	—	—
Liinamaa	1	—	—	1	—	2	29	29	58	44	7	7	22	9	13	58	17	—	—
Ojajärvi	1	—	—	1	—	2	22	40	62	49	12	1	26	11	15	62	15	—	—
Koverila	1	—	—	1	—	2	38	28	66	49	15	2	31	11	20	66	14	150	25
Kortteensalmi	1	—	—	1	—	1	10	22	32	21	11	—	9	7	7	32	8	—	—
Järvenpää	1	—	—	1	—	1	18	19	37	30	6	1	25	12	13	34	7	100	14
Hiitola, [12]																			
Vaavoja	1	—	—	1	—	2	33	38	71	56	15	—	31	20	25	69	10	—	—
Kokkola	1	—	—	1	—	3	50	53	103	71	29	3	50	21	29	117	16	100	11
Raivattala	1	—	—	1	—	2	44	43	87	35	46	6	52	27	31	90	—	—	—

1 Lääni, kmta ja koulupiiri.	2 3 4 5 6 Kansakoulujen luku helmik. 1 p.					7 Vastustajien lukumäärä helmik. 1 p.	8 9 10 11 12 13 Oppilaiden luku helmik. 1 p.						14 Syyshuhtikuukauden alussa kävi valitsemiskurssissa (K.-K.-as. 124 §).	15 Edellisessä sarjassa tapahtuneita lapsia ei vielä ollut kansakoulun tulessa.	16 Vastustajien kansakoulun opettajien lukumäärä alussa.	17 Vastustajien kansakoulun kokonaisluvun alku.	18 Päästötodistuksen saaneita.	19 20 Jatkokurssit.					
	Opetuskielen mukaan.		Suomen-ruotsinkielisiä.	Sijoituksen mukaan.	Vuokratuonessa. Omassa talossa.		Sukupuolen mukaan.	Koulumatkan pituuden mukaan.			Yhteensä.	Tyttöjä.						Poikia.	Koti 5 km:tä etempänä.	Koti 3—5 km:n päällä.	Koti lähempänä kuin 3 km.	Tuntiluku.	Oppilasmäärä.
	Suomenkielisiä.	Ruotsinkielisiä.						Koti 5 km:tä etempänä.	Koti 3—5 km:n päällä.	Koti lähempänä kuin 3 km.													
Hiitola, Kuoksjärvi ...	1			1		2	40	33	73	35	28	10	38	18	20	72	15						
Kilpola	1			1		1	18	20	38	25	10	3	23	6	17	40	6						
Hiitola-Raasulin rautatien koulu	1				1	1	14	23	37	37			32	19	13	37	4						
Hiitola	1				1	1	28	18	46	28	18		23	15	9	46	17						
Kopsala	1				1	1	22	18	40	28	9	3	35	24	11	40	12						
Mustola	1				1	2	40	21	61	43	16	2	38	22	17	59	16						
Marjakoski	1				1	1	18	17	35	16	14	5	23	6	17	35	2						
<i>Kurkijoen kihlakunta.</i>																							
Kurkijoki, [18]																							
Elisenvaara	1				1	2	48	44	92	86	6		98	67	31	96	16						
Ihojärvi	1				1	1	26	16	42	30	10	2	21	13	8	42	11						
Kirkonkylä	1				1	4	70	82	152	70	64	18	105	43	58	160	31						
Sorjos, ruots. k.		1			1	1	9	4	13	6	4	3	13	8	7	13							
Sorjos, suom. k.	1				1	2	32	24	56	33	18	5	50	22	29	61	10						
Alho	1				1	2	29	28	57	20	37		38	20	18	57	10						
Lapinlahti	1				1	1	19	23	42	31	6	5	27	14	13	42	11						
Räihävaara	1				1	1	22	19	41	39	2		20	7	13	41	7						
Aromäki	1				1	1	20	18	38	17	21		27	17	13	38	12						
Savoja	1				1	1	20	14	34	34			18	8	10	34	7						
Mikrilä	1				1	1	12	20	32	26	4	2	13	5	8	32	8						
Tervu	1				1	1	16	14	30	24	5	1	13	6	5	30	7						
Saares	1				1	1	9	7	16	13	3		14	9	5	16	2						
<i>Parikkala, [18]</i>																							
Kangaskylä	1				1	2	48	39	87	72	12	3	58	30	32	87	14						
Kirjavala	1				1	2	37	39	76	45	15	16	42	12	30	79	7	100	18				
Kivijärvi	1				1	3	62	62	124	70	45	9	70	25	45	124	19						
Tyrjä	1				1	2	28	40	68	28	27	13	30	7	23	70	11						
Tarnala	1				1	2	32	27	59	32	22	5	22	13	19	61	7						
Joukio	1				1	1	16	16	32	13	17	2	16		10	36	5	75	20				
Rautalahti	1				1	2	26	37	63	51	9	3	38	19	19	63	12						
Melkoniemi	1				1	1	13	9	22	14	6	2	8	3	5	23	3						
Poutala	1				1	2	33	44	77	35	34	8	36	13	23	80	12						
Rasyaniemi	1				1	1	16	20	36	32	4		9		7	36	8						

1 Lääni, kunta ja koulupiiri.	2 3 4 5 6 Kansakoulujen luku helmik. 1 p.						7 Varustuksen opettajien luku helmik. 1 p.	8 9 10 11 12 13 Oppilaiden luku helmik. 1 p.													14 Syyshuhtikuukauden alussa kävi valmistuskurssissa (K.-K.-as. 124 §).	15 Ehditessä saarekkeessa mainittuista lapsista ei vielä ollut kansakoulun tulemassa.	16 Varhaisseuran kansakoulunum otettiin uusia oppilaita.	17 Varhaisen kansakoulun koko oppilasmäärä tukuviuden alussa.	18 Päästötodistuksen saaneita.	19 20 Jatkokurssit.	
	Opetuskielen mukaan.		Sijotuksen mukaan.		Sukupuolen mukaan.			Koulumatkan pituuden mukaan.			Tuntiluku.	Oppilasmäärä.															
	Suomenkielisiä.	Ruotsinkielisiä.	Suomenruotsinkielisiä.	Yökratuneissa.	Omassa talossa.	Poikia.		Tyttöjä.	Yhteensä.	Koti lähempänä kuin 3 km.			Koti 3-5 km:n päässä.	Koti 5 km:iä etempänä.													
Parikkala, Koitsanlahti	1	—	—	1	—	2	44	36	80	38	27	15	68	25	38	80	17	—	—								
Mäntylähti	1	—	—	1	—	2	38	36	74	41	25	8	49	23	34	76	15	—	—								
Innasennurkka	1	—	—	1	—	1	16	8	24	10	14	—	22	15	7	28	3	—	—								
Saarenkylä	1	—	—	1	—	1	21	27	48	40	8	—	15	—	15	48	8	—	—								
Kaukola	1	—	—	1	—	1	25	18	43	24	18	1	21	5	14	44	10	—	—								
Kesusmaa	1	—	—	—	1	1	24	19	43	42	—	1	19	6	13	43	15	—	—								
Änkilä	1	—	—	1	—	1	22	16	38	33	4	1	21	13	8	40	2	—	—								
Jaakima, [26]																											
Kirkonkylä	1	—	—	1	—	4	82	70	152	95	27	30	74	34	45	158	32	—	—								
Huhtervu	1	—	—	1	—	2	39	44	83	40	39	4	36	10	25	84	15	—	—								
Kortela	1	—	—	1	—	1	19	19	38	29	5	4	18	—	13	37	7	—	—								
Kesvalahti	1	—	—	1	—	2	40	38	78	63	15	—	35	—	23	76	7	—	—								
Reuskula	1	—	—	1	—	2	39	33	72	68	4	—	15	—	15	72	17	—	—								
Ihala	1	—	—	1	—	2	34	44	78	27	41	10	53	26	23	78	14	—	—								
Mikli	1	—	—	1	—	2	56	39	95	64	26	5	66	34	32	100	—	—	—								
Iijärvi	1	—	—	1	—	1	16	20	36	21	15	—	28	11	17	41	7	—	—								
Metsämikli	1	—	—	1	—	2	38	47	85	41	43	1	42	23	21	87	22	—	—								
Pajasyrjä	1	—	—	1	—	2	30	37	67	30	33	4	28	—	18	69	—	—	—								
Sorola	1	—	—	—	1	1	17	15	32	28	4	—	17	10	7	32	5	—	—								
Kumola	1	—	—	1	—	2	37	40	77	50	17	10	39	15	24	77	10	—	—								
Uusikylä	1	—	—	—	1	1	28	19	47	31	13	3	38	24	13	50	8	—	—								
*Oppola	1	—	—	—	1	1	18	18	36	21	15	—	—	—	15	36	7	—	—								
<i>Sortavalan kihlakunta.</i>																											
Ruskeala, [10]																											
Ruisselkä	1	—	—	1	—	3	54	66	120	65	43	12	62	26	36	120	24	150	16								
Kirkkolahti	1	—	—	1	—	1	21	21	42	31	7	4	22	16	6	44	—	—	—								
Kontiolahti	1	—	—	1	—	1	17	30	47	41	4	2	21	7	14	43	11	—	—								
Hämekoski	1	—	—	1	—	2	39	44	83	65	15	3	50	24	32	84	11	—	—								
Kaalamo	1	—	—	1	—	1	20	21	41	29	5	7	14	5	15	44	5	—	—								
Häyskynvaara	1	—	—	1	—	1	17	24	41	27	14	—	24	15	9	41	9	—	—								
Särkisyrjä	1	—	—	1	—	1	17	24	41	22	13	6	21	6	16	45	7	—	—								
Höksölä	1	—	—	1	—	1	25	27	52	18	33	1	37	25	12	53	6	—	—								
Pirttipohja	1	—	—	1	—	1	17	12	29	26	1	2	21	11	10	30	3	—	—								
*Kekoselkä	1	—	—	1	—	1	22	28	50	32	15	3	29	6	50	50	6	—	—								

1	2 3 4 5 6					7	8 9 10 11 12 13						14	15	16	17	18	19 20							
	Kansakoulujen luku helmik. 1 p.						Vastustusten opettajien luku helmik. 1 p.	Oppilaiden luku helmik. 1 p.										Syyshätkäuden alussa, kävi valmistuskunsa (k.-k.-as. 124 \$).	Käytettyinä sarakkeessa mainittuja lapsista ei vielä ollut kansakoulun tilimassa.	Varsinaisen kansakoulun olettamien uusien oppilaita.	Varsinaisen kansakoulun koko oppilasmäärä lukuviuden alussa.	Päästötodistuksen saaneita.	Jatkokurssit.		
	Opetuskielen mukaan.	Suomen-ruotsinkielisiä.	Sijoituksen mukaan.	Yökratuneissa.	Omassa talossa.			Sukupuolen mukaan.		Koulumatkan pituuden mukaan.													Koti 5 km:tä etempänä.	Koti 3—5 km:n päällä.	Koti lähempänä kuin 3 km.
Lääni, kunta ja koulupiiri.																									
Sortavala, [26]																									
Kuokkaniemi	1			1		2	44	59	103	51	44	8	57	31	27	103	26	75	34						
Läskelä	1			1		4	89	91	180	160	20		95	24	74	188	18								
Risti	1			1		1	15	25	40	24	16		20	9	11	40	8								
Otsoinen	1			1		1	23	27	50	47	3		33	9	18	50	9								
Riekkala	1			1		2	41	42	83	45	38		48	22	26	86	16								
Tulola	1			1		2	49	35	84	70	14		60	9	46	97	12								
Tuokslahti	1			1		2	46	48	94	51	39	4	31	4	27	97	24								
Harlu	1			1		2	38	38	76	57	15	4	88	42	32	76	7								
Leppäselkä	1			1		2	35	46	81	43	21	17	44	19	25	82	12								
Joensuu	1			1		2	23	42	65	51	14		46	24	24	80	14								
Helylä	1			1		3	53	62	115	74	41		85	45	34	111	11								
Kirjavalahi	1			1		2	29	19	48	12	20	16	25	6	19	54	9								
Anjala	1			1		1	16	27	43	39	4		24	6	18	43	7	100	32						
Haavus-Melloinen	1			1		1	22	20	42	20	21	1	18	7	11	46	10								
Suur-Rytty	1			1		1	29	24	53	50	3		34	24	10	56	12								
Nieminen	1			1		1	20	18	38	20	15	3	21	8	10	40	6								
Niemikoski	1			1		1	22	18	40	21	13	6	22	13	11	38	7								
Uusikylä	1			1		1	25	19	44	31	12	1	26	14	15	43	8								
Poussu	1			1		1	21	28	49	32	17		26	11	15	49	8								
Janaslahti	1			1		1	16	8	24	24			33	9	15	35	5								
Mäkisalo	1			1		1	12	8	20	19	1		10	5	5	20									
Heinäjoki	1			1		1	13	21	34	26	8		26	9	12	37	8								
Lahdenkylä	1			1		2	49	54	103	101	2		65	40	25	110	23								
Pellatsalo	1			1		1	10	12	22	22			7	6	3	22	2								
*Kunnalliskoti	1			1		1	21	22	43	43					40	40	4								
*Välämäki (yksit. k.)	1			1		1	9	13	22	22					16	16	2								
Uukuniemi, [8]																									
Kokonahti (Kirkonk.)	1			1		1	16	7	23	20	3		21	13	8	23	3								
Kalaton	1			1		1	24	20	44	42	2		31	19	12	44	6								
Ristlahti	1			1		1	30	16	46	17	24	5	24	8	18	45	6								
Niukkala (Kumpu)	1			1		2	26	29	55	31	22	2	47	31	16	61	6								
Latvasyrjä	1			1		1	12	9	21	18	2	1	13	8	5	18	2								
Mensuvaara	1			1		2	33	33	66	44	20	2	25	12	13	73	14								
Ännikänniemi	1			1		1	15	23	38	34		4	17	11	6	34	6								

1	2	3	4	5	6	7	8						14	15	16	17	18	19		20	
							Oppilaiden luku helmik. 1 p.											19			20
							Varsinaisten opettajien luku helmik. 1 p.											Jatko-			
Kansakoulujen luku helmik. 1 p.						Sukupuolen mukaan.		Koulumatkan pituuden mukaan.		Tuntiluku.		Oppilasmäärä.									
Lääni, kunta ja koulupiiri.	Opetuskielen mukaan.		Suomen-ruotsinkielisiä.	Sijoituksen mukaan.	Vuokrahon- meissa.	Omassa ta- lossa.	Polkka.	Tyttöjä.	Yhteensä.	Koti lähem- pänä kuin 3 km.	Koti 3—5 km:n päässä.	Koti 5 km:tä etempänä.	Syrjäkylänsä (k.-k.-as. 124 \$), matskurissa.	Syrjäkylänsä alussa, kivi val- timassa.	Varsinaisen kansakoulun oikein uusia oppilaita.	Edellisessä sarjikkeassa mainituista lapista ei vielä ollut kansakou- lun tulemassa.	Varsinaisen kansakoulun koko oppilasmäärä lukuvuoden alussa.	Päästökoulutuksen saaneita.	Jatko-		
	Suomenkieli- sää.																		Tuntiluku.		Oppilasmäärä.
<i>Salmin kihlakunta.</i>																					
Impilahti, [15]																					
Kirkonkylä	1	—	—	1	—	2	38	35	73	61	12	—	40	6	29	73	13	—	—		
Kitelä	1	—	—	1	—	3	77	62	139	65	56	18	—	—	48	143	11	150	15		
Pitkäranta	1	—	—	1	—	3	60	55	115	105	7	3	118	71	49	132	15	—	—		
Kerisyjärvi	1	—	—	1	—	1	17	27	44	31	13	—	18	—	16	48	6	—	—		
Koirinoja	1	—	—	1	—	3	59	50	109	88	13	8	—	—	20	115	10	—	—		
Kokkoselkä	1	—	—	1	—	1	22	26	48	33	11	4	16	2	15	44	9	—	—		
Syskyjärvi	1	—	—	1	—	1	8	8	16	13	3	—	19	13	6	38	4	—	—		
Ruokojärvi	1	—	—	1	—	1	26	15	41	41	—	—	17	—	11	55	7	—	—		
Uomas	1	—	—	—	1	1	10	12	22	18	4	—	15	9	6	27	—	—	—		
Hättilä-Huunukka	1	—	—	—	1	1	25	15	40	40	—	—	24	12	10	44	7	—	—		
Leppäsilta	1	—	—	—	1	2	33	32	65	49	15	1	57	33	24	65	6	—	—		
Kytösyrjä	1	—	—	—	1	1	10	10	20	15	5	—	18	13	5	23	3	—	—		
*Nurmisaari	1	—	—	—	1	1	26	16	42	42	—	—	—	—	10	42	—	—	—		
Soanlahti, [5]																					
Kirkonkylä	1	—	—	1	—	2	34	31	65	35	30	—	23	—	18	65	11	—	—		
Koukkuhonka	1	—	—	1	—	2	27	30	57	25	29	3	22	7	25	57	3	—	—		
Koirivaara	1	—	—	1	—	2	20	29	49	10	29	10	15	6	9	49	11	—	—		
*Havuvaara	1	—	—	—	1	1	14	12	26	26	—	—	—	—	26	26	—	75	12		
Suistamo, [10]																					
Kirkonkylä	1	—	—	1	—	2	35	36	71	61	9	1	19	—	25	72	14	—	—		
Leppäsyjärvi	1	—	—	1	—	1	16	23	39	33	6	—	15	—	13	38	4	—	—		
Jalovaara	1	—	—	1	—	1	23	19	42	29	5	8	27	16	16	42	9	—	—		
Loimola	1	—	—	1	—	1	10	7	17	14	—	3	11	3	8	17	—	—	—		
Koitto	1	—	—	1	—	1	27	25	52	27	18	7	21	—	21	52	10	—	—		
Alattu	1	—	—	1	—	2	37	35	72	26	44	2	28	10	19	72	12	—	—		
Muuanto	1	—	—	1	—	1	15	11	26	14	6	6	18	6	8	24	3	—	—		
Sarka	1	—	—	1	—	1	22	23	45	33	12	—	18	3	15	45	5	—	—		
Pyörittäjä	1	—	—	—	1	1	11	12	23	20	3	—	17	10	7	23	4	—	—		
Kontuvaara	1	—	—	—	1	1	28	27	55	35	19	1	21	—	27	55	5	—	—		
*Uuksujärvi	1	—	—	—	1	1	15	11	26	18	5	3	11	11	16	16	—	—	—		
Salmi, [15]																					
Mantsinsaari (Peltainen)	1	—	—	1	—	1	20	22	42	24	18	—	39	29	10	42	7	100	15		
Tulema	1	—	—	1	—	3	50	40	90	80	—	10	26	6	20	90	—	—	—		

1 Lääni, kunta ja koulupiiri.	2 3 4 5 6 Kansakoulujen luku helmik. 1 p.					7 Vastustusten opettajien luku helmik. 1 p.	8 9 10 11 12 13 Oppilaiden luku helmik. 1 p.										14 Syyshuonekautena alussa kävi val- mistuskurssissa (K.-k.-as. 124 §).	15 Elaallisessa sarjikkeessa maahintun- tusta ei vielä ollut kansakou- lun tulemassa.	16 Varhaiseen kansakouluun otettiin uusia oppilaita.	17 Varhaisen kansakoulun oppilasmäärä tukuviuden alussa.	18 Päätöskokouksen saaneita.	19 20 Jatko- kurssit.	
	Opetus- kielen mu- kaan.		Sijoi- tuksen mu- kaan.		Sukupuolen mu- kaan.			Koulumatkan pi- tuuden mukaan.				Tuntiluku.	Oppilasmäärä.										
	Suomen- kieli- sä.	Ruotsin- kieli- sä.	Suomen- ruotsin- kielellä.	Suo- me- n- kielellä.	Yhteensä.		Poikia.	Tyttöjä.	Yhteensä.	Koti lähem- piin kuin 3 km.	Koti 3—5 km:n päässä.			Koti 5 km:ää etempänä.									
															Vuokrahu- oneissa. Omaissa ta- loissa.								
Salmi, Manssila	1	—	—	1	—	2	54	35	89	84	2	3	44	20	46	89	4	—					
Uusu	1	—	—	1	—	3	90	82	172	160	8	4	60	24	50	172	—	—					
Työmpäinen	1	—	—	1	—	2	43	34	77	65	12	—	25	12	13	63	—	—					
Ulahto	1	—	—	1	—	3	77	29	106	83	12	11	37	27	10	112	7	—					
Kirkkojoki	1	—	—	1	—	2	44	42	86	73	9	4	—	—	50	95	—	—					
Orusjärvi	1	—	—	1	—	1	35	20	55	50	4	1	—	—	30	55	—	—					
Känäselkä	1	—	—	1	—	1	12	13	25	22	3	—	36	29	7	25	—	—					
Uuksalanpää	1	—	—	1	—	1	20	14	34	31	3	—	19	8	18	40	—	—					
Karkku	1	—	—	1	—	1	16	26	42	40	2	—	14	10	4	32	2	—					
Hyrskylä	1	—	—	1	—	1	15	21	36	35	—	1	17	—	17	36	—	—					
Suojärvi, [13]																							
Varpakylä	1	—	—	1	—	2	38	34	72	28	19	25	25	16	16	72	—	—					
Leppäniemi	1	—	—	1	—	1	30	25	55	19	31	5	15	—	15	55	—	—					
Salonsaari	1	—	—	1	—	1	27	21	48	35	7	6	25	10	15	36	2	—					
Hautavaara	1	—	—	1	—	1	10	8	18	18	—	—	13	12	2	18	—	—					
Kaitajärvi	1	—	—	1	—	1	20	20	40	25	14	1	26	2	24	39	2	—					
Kaipainen	1	—	—	1	—	1	20	11	31	8	23	—	12	4	8	31	2	—					
Vegarus	1	—	—	1	—	1	8	12	20	12	6	2	22	15	7	24	4	—					
Jehkilä	1	—	—	1	—	1	15	22	37	23	3	11	17	7	10	37	3	—					
Kotajärvi	1	—	—	1	—	1	14	12	26	26	—	—	11	3	7	25	1	—					
Moisenvaara	1	—	—	1	—	1	14	14	28	17	8	3	14	5	9	28	—	—					
Vuonteleva	1	—	—	1	—	1	17	13	30	29	—	1	15	7	8	30	3	—					
*Kivijärvi	1	—	—	1	—	1	14	11	25	23	—	2	20	5	25	25	—	—					
Korpiselkä, [7]																							
Kirkonkylä	1	—	—	1	—	2	26	29	55	30	22	3	11	—	11	57	7	—					
Äkläjärvi	1	—	—	1	—	1	30	16	46	37	8	1	27	12	15	45	5	—					
Tolvajärvi	1	—	—	1	—	1	13	13	26	20	3	3	7	—	7	28	2	—					
Saarivaara	1	—	—	1	—	1	11	12	23	18	2	3	12	2	8	21	3	—					
Hoilola	1	—	—	1	—	1	11	10	21	16	5	—	3	—	5	16	3	—					
Kokkari	1	—	—	1	—	1	13	20	33	15	3	15	7	—	9	36	1	—					
[669] Yhteensä	610	6	—	540 ¹⁾	75	882	17 972	17 092	35 064	26 918	6 711	1 435	17769	8 196	11424	35792	52864	925 1 245					
	616			540 ¹⁾	615																		

¹⁾ Sitä paitsi 1 huoneusto ilmaiseksi.

1	2	3	4	5	6	7	8	9	10	11	12	13	14	15	16	17	18	19	20		
Lääni, kunta ja koulupiiri.	Kansa koulujen luku helmik. 1 p.					Vastuunoton opettajan luku helmik. 1 p.	Oppilaiden luku helmik. 1 p.						Syyshäikäluodon alussa kävi valmiskurssissa (k.-k.-ar. 124 89).	Edellisessä sarjikkeessa maahanlaiden lapsista ei vielä ollut kansakoulun tullenassa.	Vastuunoton kansakoulun otettiin uusia oppilaita.	Vastuunoton kansakoulun alussa.	Päästötoimistuksen saaneita.	Vastuunoton kansakoulun koko oppilasmäärä lukuvuoden alussa.	Jatkokurssit.		
	Opetuskielen mukaan.	Suomen-ruotsin kielisii.	Sijointuksen mukaan.	Vuokratuon- nensis- Onassa ta- lossa.	Sukupuolen mukaan.		Koulumatkan pit- tuden mukaan.	Koti 3-5 km:n päässä.	Koti 5 km:nä etempinä.	Koti 3-5 km:n päässä.	Koti lähem- päin kuin 3 km.	Yhteensä.								Tyttöjä.	Poikia.
	Stuononkielisiä.																				
Mikkelin lääni.																					
<i>Heinolan kihlakunta.</i>																					
Heinola, [8]																					
Lusi	1			1		1	14	25	39	18	10	11	29	23	11	37	7				
Jyränkö	1			1		2	28	34	62	47	10	5	46	21	16	63	8				
Hujansalo	1			1		1	8	9	17	13	3	1	7	3	4	17	4				
Paaso	1			1		1	22	16	38	10	20	8	27	4	14	39	4				
Kesiö (Imjärvi)	1			1		1	17	15	32	5	13	14	13	5	7	30	5				
Marjonniemi	1			1		1	16	16	32	5	25	2	17	7	10	33					
Härkälä	1			1		2	35	24	59	30	29		41	27	17	60	10				
Taipale	1			1		1	8	14	22	4	10	8	12	3	9	23	2				
Sysmä, [14]																					
Joutsjärvi	1			1		1	23	18	41	20	13	8	19	12	7	41	7				
Nikkaroinen	1			1		1	19	12	31	15	16		18	7	11	31	3				
Nuoramoinen	1			1		2	34	30	64	35	17	12	34	16	21	68	13				
Onkiniemi	1			1		1	14	18	32	10	18	4	19	9	10	32	4				
Särkilahti	1			1		1	29	23	52	33	19		21	6	15	51	14				
Kirkonkylä-Väihkylä	1			1		2	33	31	64	61	3		28	7	22	63	12				
Liikola	1			1		1	15	14	29	17	9	3	26	13	11	29	3				
Ilola	1			1		1	17	12	29	22	7		16		13	29	4				
Otamo	1			1		1	17	24	41	29	12		14		12	42	6	75	17		
Vintturi	1			1		1	15	9	24	8	13	3	9	3	6	25	8	100	8		
Saarenkylä	1			1		1	10	14	24	10	7	7	19	12	7	24	5				
Karilanmaa	1			1		1	14	17	31	22	8	1	17	10	7	30	4				
Pääsinniemi	1			1		1	17	16	33	10	21	2	25	16	9	33	10				
Tikkala	1			1		1	17	19	36	26	10		14		9	38	6				
Hartola, [9]																					
Kirkonkylä	1			1		2	36	30	66	24	29	13	35		23	71	11				
Kuivajärvi	1			1		1	25	16	41	30	11		22	6	16	41	8				
Putkijärvi	1			1		1	23	14	37	25	12		14		8	40	8				
Joutsjärvi	1			1		1	14	21	35	18	13	4	21	8	13	35	4				
Mansikkamäki	1			1		2	29	31	60	17	38	5	29	9	20	62	12				
Kalho-Pohjola	1			1		2	32	20	52	17	28	7	18	4	17	52	7	75	17		
Brusi	1			1		1	11	16	27	12	7	8	15	6	10	28	4				
Leppäkoski	1			1		1	16	21	37	6	20	11	20	8	12	35	8				

1	2	3	4	5	6	7	8	9	10	11	12	13	14	15	16	17	18	19	20.
Lääni, kunta ja koulupiiri.	Kansakoulujen luku helmik. 1 p.						Vastustusten opettajien luku helmik. 1 p.	Oppilaiden luku helmik. 1 p.						Syyshuonekannan alussa kävi val- mistuskurssessa (k.-k.-as. 124 §).	Käeilläsä sarekkeessa nautittu- lapsista ei vielä ollut kansakou- lun tullenassa.	Varhaiseen kansakouluun otettiin uusia oppilaita.	Varhaisen kansakoulun oppilasmäärä lukuviikon alussa.	Päästötodistuksen saaneita.	Jatko- kurssit.
	Opetus- kielen mu- kaan.	Suomen-ruotsinkielisiä.	Sijoi- tuksen mu- kaan.	Vuokrahu- neissa. Omassa tar- kossa.	Sukupuolen mu- kaan.	Koulumatkan pi- tuuden mukaan.		Pojkia.	Tyttöjä.	Yhteensä.	Koti 5 km:n etäällä.	Koti 3—5 km:n päässä.	Koti lähem- päin kuin 3 km.						
Hartola, Riihiniemi.	1	—	—	1	—	2	32	28	60	19	28	13	38	16	23	60	17	—	—
Luhanka, [3]																			
Kirkonkylä	1	—	—	1	—	1	21	33	54	19	19	16	32	9	27	56	5	—	—
Tammijärvi	1	—	—	1	—	2	25	34	59	17	26	16	15	—	15	59	13	—	—
Joutsa, [8]																			
Kirkonkylä	1	—	—	1	—	2	35	30	65	28	22	15	21	—	16	65	9	150	25
Hankaa	1	—	—	1	—	1	23	26	49	24	17	8	14	—	14	50	12	—	—
Pärnämäki	1	—	—	1	—	1	20	17	37	13	21	3	21	10	11	41	11	—	—
Tammilahti	1	—	—	1	—	1	15	24	39	16	20	3	17	—	13	39	6	—	—
Mieskonmäki	1	—	—	1	—	1	20	12	32	13	9	10	21	10	11	32	8	75	10
Ruorasmäki	1	—	—	1	—	1	17	11	28	16	12	—	25	16	11	28	5	—	—
Marjataipale	1	—	—	1	—	1	21	16	37	25	7	5	12	4	12	43	12	—	—
Leivonmäki, [5]																			
Kirkonkylä	1	—	—	1	—	2	25	30	55	28	4	23	32	13	22	55	11	150	20
Havumäki	1	—	—	1	—	1	11	7	18	5	8	5	16	11	7	22	6	—	—
Mäntyharju, [17]																			
Kirkonkylä	1	—	—	1	—	2	37	44	81	45	26	10	33	15	17	81	18	—	—
Valtola ¹⁾	1	—	—	1	—	1	16	14	30	13	6	11	22	9	10	30	4	100	23
Pertunmaa	1	—	—	1	—	2	35	25	60	17	24	19	24	—	19	62	10	—	—
Nurmaa	1	—	—	1	—	1	11	22	33	20	7	6	27	15	18	40	4	—	—
Toivola	1	—	—	1	—	2	32	27	59	18	27	14	43	15	26	62	4	—	—
Kuortti	1	—	—	1	—	1	22	21	43	18	9	16	22	8	15	43	7	—	—
Halmeniemi	1	—	—	1	—	1	10	15	25	14	2	9	14	9	5	25	4	75	11
Asema	1	—	—	1	—	2	41	32	73	43	27	3	44	18	22	75	13	—	—
Ollikkala	1	—	—	1	—	1	19	14	33	28	5	—	16	8	8	34	8	—	—
Hietaniemi	1	—	—	1	—	1	24	22	46	20	20	6	19	1	18	49	8	—	—
Kinni	1	—	—	1	—	1	17	14	31	20	10	1	23	12	11	31	6	—	—
Jäniskylä	1	—	—	1	—	1	16	16	32	27	4	1	27	11	14	32	—	—	—
Mynttilä	1	—	—	1	—	1	21	15	36	18	12	6	23	8	15	36	5	—	—
Karankamäki	1	—	—	1	—	1	17	21	38	12	20	6	23	19	8	40	10	—	—
Leppäniemi	1	—	—	1	—	1	16	12	28	8	20	—	10	5	5	28	5	—	—
Saviniemi	1	—	—	1	—	1	19	20	39	30	9	—	14	6	11	40	4	—	—
Varpanen	1	—	—	1	—	1	17	23	40	18	20	2	21	11	10	40	8	75	21

1) Ennen Partsimaa.

1 Lääni, kmta ja koulupiiri.	2 3 4 5 6 Kansakoulujen luku helmik. 1 p.					7 Varsinaisten opettajien luku helmik. 1 p.	8 9 10 11 12 13 Oppilaiden luku helmik. 1 p.						14 Syyshäikäuden alussa käyti val- mistuskursseissa (k.-k.-us. 124 8).	15 Edellisessä sarjikkeessa valmistusia lapsista ei vielä ollut kansakou- luun tulemassa.	16 Varsinaiseen kansakoulun otettiin uusia oppilaita.	17 Varsinaisen kansakoulun koko oppilasmäärä heinäkuuden alussa.	18 Päästökoetustuksen saaneita.	19 20 Jatko- kurssit.	
	Opetus- kielen mu- kaan.		Suomen-ruotsin kielisii- liä.	Sijoi- tuksen mu- kaan.	Vuokrahuo- neissa. Omassa ta- lossa.		Sukupuolen mu- kaan.		Koulumatkan pi- tuiden mukaan.			Tunliuku.						Oppilasmäärä.	
	Suomenkieli- sää.	Ruotsinkie- lisiä.					Poikia.	Tyttöjä.	Yhteensä.	Koti lähem- pänä kuin 3 km.	Koti 3—5 km:n päässä.								Koti 5 km:tä etempänä.
			Varsinaisten opettajien luku helmik. 1 p.																
<i>Mikkelin kihlakunta.</i>																			
Mikkeli, [15]																			
Harjumaa	1	—	—	1	—	2	30	23	53	27	16	10	39	26	14	54	8	—	—
Linnamäki	1	—	—	1	—	2	40	52	92	48	33	11	63	36	32	93	23	—	—
Rahula	1	—	—	1	—	1	19	15	34	20	11	3	20	9	13	30	5	—	—
Liukkola	1	—	—	1	—	2	33	34	67	41	20	6	44	28	15	72	16	—	—
Kalvitsa	1	—	—	1	—	2	33	29	62	26	25	11	46	19	25	62	12	—	—
Vanhamäki	1	—	—	1	—	1	18	20	38	15	8	15	24	12	15	36	8	—	—
Ihastjärvi	1	—	—	—	1	1	15	19	34	16	9	9	12	5	10	34	6	—	—
Parkkila	1	—	—	1	—	1	20	20	40	10	22	8	22	4	20	40	8	—	—
Alamaa	1	—	—	1	—	2	30	33	63	18	30	15	54	19	22	68	13	—	—
Vuolinko	1	—	—	1	—	1	20	14	34	12	6	16	14	5	15	36	7	—	—
Lähemäki	1	—	—	1	—	2	46	45	91	80	5	6	55	29	32	90	20	—	—
Olkkolauniemi	1	—	—	1	—	1	16	9	25	7	15	3	13	10	3	26	7	—	—
Rouhiala	1	—	—	1	—	3	64	62	126	100	21	5	87	51	36	132	19	—	—
Anttola, [4]																			
Kirkonkylä	1	—	—	1	—	2	47	38	85	51	17	17	35	—	33	85	15	—	—
Pitkälahti	1	—	—	—	1	1	8	16	24	19	5	—	7	5	2	24	8	—	—
Kangasniemi, [10]																			
Kirkonkylä	1	—	—	1	—	3	58	47	105	51	31	23	74	44	32	102	17	—	—
Makkola	1	—	—	1	—	2	30	23	53	15	33	5	29	15	14	54	10	—	—
Harjumaa	1	—	—	1	—	1	2	15	17	11	2	4	11	4	7	12	4	—	—
Korhola	1	—	—	1	—	1	28	17	45	19	22	4	31	23	9	43	7	—	—
Unnukkala	1	—	—	1	—	1	9	19	28	9	13	6	30	17	10	29	5	—	—
Hokka	1	—	—	1	—	1	25	15	40	28	12	—	20	8	14	40	4	—	—
Koittila	1	—	—	1	—	1	11	19	30	10	8	12	19	10	12	28	8	—	—
Synsiö	1	—	—	1	—	1	12	10	22	2	12	8	21	16	5	23	4	—	—
Äkryntaipale	1	—	—	1	—	1	16	12	28	8	16	4	28	11	17	35	4	—	—
Luusniemi	1	—	—	1	—	1	17	13	30	16	13	1	18	12	4	32	7	—	—
Ristiina, [9]																			
Kirkonkylä	1	—	—	1	—	2	35	36	71	36	10	25	20	8	17	71	13	—	—
Himalansaari	1	—	—	1	—	1	7	8	15	8	4	3	11	5	6	17	4	—	—
Närhilä (Koljola) ...	1	—	—	1	—	1	18	21	39	30	9	—	29	14	15	43	3	—	—
Kylälahti	1	—	—	1	—	1	13	21	34	13	14	7	31	19	13	36	6	—	—
Syvämaa	1	—	—	1	—	1	30	24	54	15	33	6	29	14	17	54	8	—	—

1	Kansakoulujen luku helmik. 1 p.						7 Varhaissten opettajien luku helmik. 1 p.	Oppilaiden luku helmik. 1 p.										14 Syyllätkauden alussa kävi valmistuskunneissa (K.-k-as. 124 \$).	15 Edellisessä saatekkeessa mainituista lapsista ei vielä ollut kansakouluun tulennassa.	16 Varhaisteen kansakouluun otettiin uusia oppilaita.	17 Varhaisään kansakoulun koko oppilasmäärä lukuvuoden alussa.	18 Päästötodistuksen saaneita.	19 20 Jatkokurssit.	
	2 Opetuskielen mukaan.	3 Suomen-ruotsinkielisiä.	4 Sijotuksen mukaan.	5 Vuokrahuoneissa. Omassa talossa.	6 Voikrahuoneissa.	8 Sukupuolen mukaan.			9 Koulumatkan pituuden mukaan.				19 Tuntuku.	20 Oppilasmäärä.										
						Poikia.		Tyttöjä.	Yhteensä.	Koti 5 km:iä etempänä.	Koti 3-5 km:n päässä.	Koti lähempänä kuin 3 km.												
Lääni, kunta ja koulupiiri.																								
Ristiina, Koivakkala . . .	1	—	—	1	—	1	17	20	37	28	7	2	36	20	16	37	6	—	—	—	—			
Kyyrö	1	—	—	1	—	1	14	17	31	13	14	4	16	6	10	31	5	100	18	—	—			
Toijola	1	—	—	1	—	1	11	10	21	5	15	1	18	11	7	21	4	—	—	—	—			
Vitsiälä	1	—	—	1	—	1	25	23	48	43	5	—	20	—	16	46	5	—	—	—	—			
Hirvensalmi, [11]																								
Björnillä	1	—	—	1	—	2	26	13	39	8	11	20	24	15	17	35	9	—	—	—	—			
Kirkonkylä ¹⁾	1	—	—	1	—	1	12	15	27	18	5	4	24	—	11	28	2	—	—	—	—			
Lahnaniemi	1	—	—	1	—	2	43	45	88	39	47	2	41	22	22	76	20	—	—	—	—			
Väisälänsaari	1	—	—	1	—	1	10	15	25	16	5	4	21	13	7	21	4	150	22	—	—			
Ripatti	1	—	—	1	—	1	12	12	24	18	4	2	5	—	5	24	2	—	—	—	—			
Syväsmäki	1	—	—	1	—	1	25	11	36	13	21	2	24	14	10	35	10	—	—	—	—			
Monikkala	1	—	—	—	1	1	21	15	36	23	13	—	20	10	9	36	2	—	—	—	—			
Killinkylä	1	—	—	—	1	1	18	12	30	24	3	3	21	13	4	30	—	—	—	—	—			
Kissakoski	1	—	—	1	—	2	41	34	75	51	15	9	40	16	27	74	12	75	78	—	—			
Suonsalmi	1	—	—	1	—	1	24	14	38	30	8	—	16	9	12	42	—	—	—	—	—			
<i>Juvan kihlakunta.</i>																								
Juva, [18]																								
Kirkonkylä	1	—	—	1	—	2	30	25	55	25	18	12	37	21	24	49	5	—	—	—	—			
Koikkala	1	—	—	1	—	1	22	28	50	15	19	16	37	22	27	43	4	—	—	—	—			
Vuorenmaa	1	—	—	1	—	2	35	29	64	35	18	11	36	7	30	66	10	—	—	—	—			
Knuutilanmäki	1	—	—	1	—	1	14	12	26	15	10	1	14	3	8	27	2	—	—	—	—			
Lauteala	1	—	—	1	—	2	37	25	62	33	25	4	20	—	21	63	15	—	—	—	—			
Maivala	1	—	—	1	—	1	20	24	44	25	13	6	39	20	18	44	7	—	—	—	—			
Härkälä	1	—	—	1	—	1	15	20	35	12	21	2	28	18	12	37	5	—	—	—	—			
Ollikkala	1	—	—	1	—	1	21	29	50	20	22	8	32	19	13	53	10	—	—	—	—			
Kuosmala	1	—	—	1	—	1	10	16	26	14	9	3	10	—	7	27	9	—	—	—	—			
Näärinki	1	—	—	1	—	1	19	16	35	16	16	3	22	11	11	31	5	—	—	—	—			
Kiiskilä	1	—	—	1	—	1	27	16	43	11	27	5	17	9	8	44	4	—	—	—	—			
Vehmaa	1	—	—	—	1	2	28	32	60	44	9	7	42	27	16	61	—	—	—	—	—			
*Kankaankylä	1	—	—	—	1	1	20	14	34	19	15	—	29	8	21	34	1	—	—	—	—			
*Karkiamaa	1	—	—	—	1	1	19	13	32	24	8	—	—	—	36	36	—	—	—	—	—			
Pieksämäki, [12]																								
Haapakoski	1	—	—	1	—	1	16	30	46	41	4	1	18	7	16	46	3	—	—	—	—			
Kirkonkylän piiri	1	—	—	1	—	3	55	48	103	75	12	16	61	44	44	109	19	—	—	—	—			

¹⁾ Ennen Kallioniemi.

1 Lääni, kunta ja koulupiiri.	2 Kansakoulujen luku helmik. 1 p.					7 Varsinaisten opettajien luku helmik. 1 p.	8 Oppilaiden luku helmik. 1 p.						14 Syyshuhtakauden alussa kävi val- mistuskurssissa (K.-R.-as. 124 §).	15 Edellisessä sarjikkeessa mainittuista lapsista ei vielä ollut kansakou- luun tulemassa.	16 Varsinaiseen kansakouluun otettiin uusia oppilaita.	17 Varsinaisen kansakoulun koko oppilasmäärä lukuvuoden alussa.	18 Päästötodistuksen saaneita.	19 Jatko- kurssit.			
	Opetus- kielen mu- kaan.	Suomen- ruotsinkielisiä.	Sijoi- tuksen mu- kaan.	Yökrähuo- neissa. Omassa ta- llossa.	Yhteensä.		Sukupuolen mu- kaan.		Koulumatkan pi- tuuden mukaan.			Koti 5 km:ää etempänä.						Koti 3—5 km:n päässä.	Koti lähe- mpänä kuin 3 km.	Tuntitunti.	Oppilasmäärä.
							Pojkia.	Tyttöjä.	Pojkia.	Tyttöjä.	Yhteensä.										
Pieksämäki, Kirkonky- län asema	1	—	—	1	2	43	27	70	60	10	—	49	24	38	72	6	—	—			
Porsaskoski	1	—	—	1	1	12	15	27	8	13	6	15	6	9	32	8	—	—			
Vanaja	1	—	—	1	1	20	20	40	36	3	1	26	11	15	42	9	75	40			
Maavesi	1	—	—	1	1	21	13	34	13	16	5	27	16	11	37	4	—	—			
Vehmaskylä	1	—	—	1	1	20	21	41	19	15	7	28	15	16	38	6	—	—			
Kontiomäki	1	—	—	1	1	15	10	25	10	14	1	24	5	9	31	5	—	—			
Surnuimäki	1	—	—	1	1	13	14	27	15	11	1	20	12	8	27	4	—	—			
Kylmämäki	1	—	—	1	1	16	14	30	8	19	3	17	5	12	27	3	—	—			
Mataramäki	1	—	—	1	1	13	22	35	23	6	6	25	18	7	34	12	—	—			
Venetmäki	1	—	—	1	1	19	16	35	14	14	7	21	14	9	38	6	—	—			
Niskamäki	1	—	—	1	2	32	36	68	40	24	4	59	30	29	68	11	75	28			
Virtasalmi, [5]																					
Kirkonkylä	1	—	—	1	1	26	32	58	27	26	5	28	10	12	58	12	—	—			
Valkeamäki	1	—	—	1	1	21	13	34	10	24	—	22	14	8	33	3	—	—			
Hällinmäki	1	—	—	1	1	21	24	45	14	19	12	28	18	10	48	9	—	—			
Montola-Väisälä	1	—	—	1	1	28	17	45	27	14	4	30	20	10	47	9	—	—			
Längelmäki	1	—	—	1	1	15	20	35	23	11	1	26	13	13	33	3	75	32			
Jäppilä, [5]																					
Kirkonkylä	1	—	—	1	2	34	29	63	28	17	18	29	10	27	63	3	—	—			
Syvänsi	1	—	—	1	1	15	20	35	15	15	5	25	14	9	37	5	—	—			
Haukivuori, [5]																					
Kirkonkylä	1	—	—	1	1	14	22	36	16	11	9	15	6	9	35	6	—	—			
Nykälä	1	—	—	1	1	21	22	43	26	11	6	25	11	14	45	5	—	—			
Kantala	1	—	—	1	1	23	16	39	12	14	13	22	14	11	39	8	—	—			
Häkkilä	1	—	—	1	1	10	19	29	15	7	7	19	16	3	30	7	75	14			
Joroinen, [7]																					
Kirkonk., Joroisniemi	1	—	—	1	1	25	20	45	33	11	1	20	6	16	46	—	—	—			
Kirkonkylä, Häyriälä	1	—	—	1	1	10	24	34	28	3	3	21	10	12	33	5	—	—			
Järvikylä	1	—	—	1	1	22	27	49	17	26	6	26	10	16	48	9	—	—			
Kaitainen	1	—	—	1	1	23	20	43	13	20	10	19	6	14	40	4	—	—			
Kiekka	1	—	—	1	1	24	20	44	10	10	24	26	9	17	46	12	—	—			
Lehtoniemi	1	—	—	1	2	37	41	78	72	6	—	28	10	26	78	20	—	—			
Tahkoranta	1	—	—	1	1	9	12	21	7	10	4	17	12	5	20	2	—	—			
Ruokojärvi	1	—	—	1	3	54	66	120	51	48	21	83	43	45	122	24	150	31			

1 Lääni, kunta ja koulupiiri.	2 3 4 5 6 Kansakoulujen luku helmik. 1 p.					7 Varsinaisten opettajien luku helmik. 1 p.	8 9 10 11 12 13 Oppilaiden luku helmik. 1 p.						14 Syyshuhtokauden alussa kävi valmistuskurssissa (K.-K.-as. 124 §).	15 Elokuussa sarvekkeessa maahanlajista lapset ei vielä ollut kansakoulun tutunnassa.	16 Varsinaiseen kansakoulun oteettiin uusia oppilaita.	17 Varsinaiseen kansakoulun koko oppilasmäärä huhtikuuden alussa.	18 Päättökoulutuksen saaneita.	19 20 Jatkokurssit.				
	Opetuskielen mukaan.	Suomen-ruotsinkielisiä.	Sijoituksen mukaan.	Voimakkuudessa.	Suomenkielisiä.		Sukupuolen mukaan.			Koulumatkan pituuden mukaan.								Yhteensä.	Poikia.	Tyttöjä.	Junttukoulu.	Oppilasmäärä.
							Poikia.	Tyttöjä.	Yhteensä.	Koti lähempänä kuin 3 km.	Koti 3-5 km:n päässä.	Koti 5 km:tä etempänä.										
Joroinen, Kerisalo	1	—	—	1	—	1	12	13	25	10	11	4	5	1	4	26	6	—	—			
Huutokoski	1	—	—	1	—	1	27	13	40	11	21	8	30	9	20	40	7	—	—			
*Heimola	1	—	—	1	—	1	15	13	28	28	—	—	22	11	15	28	1	—	—			
Puumala, [8]																						
Kirkonkylä	1	—	—	1	—	2	40	23	63	46	16	1	34	12	23	69	8	—	—			
Sivinsaari	1	—	—	1	—	1	12	8	20	10	8	2	14	10	6	16	2	75	14			
Harmaala	1	—	—	1	—	1	12	11	23	7	12	4	20	13	7	23	—	—	—			
Ruokotaipale	1	—	—	1	—	1	5	5	10	1	8	1	6	5	1	7	—	—	—			
Ryhälä	1	—	—	1	—	1	17	3	20	8	8	4	10	4	6	19	4	75	19			
*Kietävälä	1	—	—	1	—	1	9	8	17	4	11	2	14	9	5	17	1	—	—			
Hurissalo	1	—	—	—	—	1	17	14	31	19	8	4	24	17	4	29	5	—	—			
Liimattala	1	—	—	—	—	1	8	7	15	6	8	1	—	—	1	15	4	—	—			
Rantasalmen kihlakunta.																						
Rantasalmi, [9]																						
Asikkala	1	—	—	1	—	1	30	12	42	32	9	1	31	17	12	39	5	—	—			
Kirkonkylä	2	—	—	2	—	2	44	53	97	54	24	19	52	22	28	103	23	—	—			
Oravi (Ahvensalmi)	1	—	—	1	—	1	17	24	41	29	—	12	20	11	10	41	6	—	—			
Hiismäki-Hiltula	1	—	—	1	—	1	21	18	39	18	11	10	24	19	5	41	7	—	—			
Parkumäki	1	—	—	1	—	1	19	17	36	15	11	10	27	15	9	39	4	—	—			
Teemassaari	1	—	—	1	—	1	13	19	32	18	10	4	23	13	10	33	8	100	24			
Tuusmäki	1	—	—	1	—	1	23	36	59	18	22	19	40	14	26	59	3	—	—			
Kolkontaipale	1	—	—	1	—	1	39	17	56	21	17	18	22	10	15	56	12	—	—			
Torasalo	1	—	—	1	—	1	15	12	27	10	14	3	18	12	7	28	8	—	—			
Kangaslampi, [3]																						
Kirkonkylä	1	—	—	1	—	1	20	25	45	22	17	6	20	11	10	47	7	—	—			
Palvalahti	1	—	—	1	—	1	23	20	43	10	24	9	45	27	18	43	5	—	—			
Harjuranta	1	—	—	1	—	2	34	31	65	27	17	21	46	20	19	68	6	100	52			
Sulkava, [6]																						
Kirkonkylä	2	—	—	2	—	2	38	38	76	42	8	26	49	31	26	74	6	100	53			
Lohikoski	1	—	—	1	—	1	29	20	49	26	15	8	22	4	18	47	4	100	29			
Karjulanmäki	1	—	—	1	—	1	23	15	38	24	8	6	16	9	10	39	7	75	17			
Kammola	1	—	—	1	—	1	29	13	42	12	21	9	26	10	16	44	5	100	31			
Kaartilanmäki	1	—	—	1	—	1	17	14	31	25	5	1	9	6	6	33	7	—	—			
Tunnila	1	—	—	1	—	1	18	18	36	8	16	12	32	25	7	36	6	—	—			

1	2 3 4 5 6					7	8 9 10 11 12 13							14	15	16	17	18	19 20	
	Kansakoulujen luku helmik. 1 p.						Oppilaiden luku helmik. 1 p.												Jatko-kurssit.	
	Opetus-kielen mu-kaan.	Suomen-ruotsinkielisiä.	Sijoi-tuksen mu-kaan.	Vokkerau-vo-nneissa.	Ompissa ta-loussa.		Varsinaisen opettajien luku helmik. 1 p.	Sukupuolen mu-kaan.			Koulumatkan pi-tuuden mukaan.								Tuntituka.	Oppilasmäärä.
Pojkia.						Yhteensä.		Yttöjä.	Koti 3—5 km:n päässä.	Koti lähem-pänä kuin 3 km.	Koti 5 km:n etäällä.	Koti 5 km:nä.								
Lääni, kunta ja koulupiiri.																				
Heinävesi, [10]																				
Hasumäki	1	—	—	1	—	2	42	39	81	47	13	21	18	9	20	80	14	—	—	
Petruma	1	—	—	1	—	1	17	12	29	10	14	5	17	9	11	24	4	—	—	
Palokki	1	—	—	1	—	2	33	31	64	57	7	—	43	26	17	67	10	—	—	
Vihtari	1	—	—	1	—	1	27	11	38	22	7	9	17	9	8	43	9	—	—	
Malkkila	1	—	—	1	—	1	27	22	49	16	18	15	28	9	19	54	7	75	41	
Pölläkkä	1	—	—	1	—	1	13	13	26	12	7	7	8	3	5	26	4	—	—	
Rummukkala	1	—	—	1	—	1	25	20	45	17	10	18	16	6	12	52	4	—	—	
Varistaival	1	—	—	1	—	2	37	47	84	62	12	10	51	33	18	88	10	100	31	
*Lammu	1	—	—	1	—	1	18	14	32	10	19	3	24	6	32	32	1	—	—	
*Sarvikumpu	1	—	—	1	—	1	16	14	30	26	4	—	32	10	32	32	1	—	—	
[225 Yhteensä	218	—	—	199	19	270	4 821	4 521	9 342	4 855	3 030	1 457	5 495	2 605	3 172	9 471	1 527	2 875	806	
	218	—	—	218	—	—	—	—	—	—	—	—	—	—	—	—	—	—	—	
Kuopion lääni.																				
<i>Pielisjärven kihlakunta.</i>																				
Pielisjärvi, [19]																				
Liaksa (Kirkonkylä) .	1	—	—	1	—	4	89	77	166	84	47	35	116	66	52	178	23	—	—	
Kylänlahti	1	—	—	1	—	2	38	27	65	27	25	13	32	17	24	65	15	—	—	
Vieki	1	—	—	1	—	2	27	20	47	15	19	13	41	32	11	44	6	—	—	
Vuonisolahti	1	—	—	1	—	1	10	18	28	10	14	4	27	10	14	28	4	—	—	
Koli	1	—	—	1	—	1	20	22	42	26	12	4	25	16	21	42	—	—	—	
Hattuvaara	1	—	—	1	—	1	17	13	30	8	11	11	11	6	12	30	2	—	—	
Viensuu	1	—	—	1	—	1	16	9	25	10	13	2	10	4	6	25	6	—	—	
Koriseva	1	—	—	1	—	1	13	19	32	14	13	5	18	8	10	35	4	—	—	
Varpanen	1	—	—	1	—	1	25	10	35	25	6	4	22	9	13	35	5	—	—	
Jaakonvaara	1	—	—	1	—	1	18	10	28	5	12	11	15	—	12	30	5	150	22	
Vuonijärvi	1	—	—	1	—	1	16	19	35	11	5	19	27	11	16	35	9	—	—	
Pankakoski	1	—	—	1	—	2	29	22	51	46	4	1	57	44	13	56	8	—	—	
Kelvä	1	—	—	1	—	1	16	18	34	14	16	4	19	12	9	33	7	—	—	
Ikolanniemi (Märäjä- lahti)	1	—	—	1	—	1	23	18	41	17	22	2	18	4	14	41	7	—	—	
Matovaara	1	—	—	1	—	1	16	13	29	8	19	2	13	4	12	29	2	—	—	
Nurmijärvi	1	—	—	1	—	1	17	10	27	10	4	13	11	—	15	16	—	—	—	
Ruunaa	1	—	—	1	—	1	13	13	26	3	6	17	12	3	12	26	6	—	—	

1	2 3 4 5 6					7	8 9 10 11 12 13						14	15	16	17	18	19	20						
	Kansakoulujen luku helmik. 1 p.						Oppilaiden luku helmik. 1 p.													Syyllänpöydän alissa kävi valmistuksessa (k.-k.-as. 124 8).	Varhaisseuran kansakoulun opettajien lukuvuoden alissa.	Varhaisseuran kansakoulun otettiin tuosta oppilaita.	Varhaisseuran kansakoulun lukuvuoden alissa.	Päättö-olastuksen saaneita.	Jatko-kurssit.
	Opetuskielen mukaan.	Suomenruotsinkielisiä.	Ruotsinkielisiä.	Suomenkielisiä.	Sijoituksen mukaan.		Omassa ta- llossa.	Yhteensä.	Yhtöitä.	Pojkia.	Koulumatkan piti- tuuden mukaan.	Koti 3—5 km:n päässä.													
Lääni, kunta ja koulupiiri.																									
Juuka, [11]																									
Kirkonkylä	1			1		2	43	34	77	49	4	24	63	51	23	71	16								
Ahmoavaara	1			1		2	36	29	65	33	15	17	37	14	23	67	6								
Vuokko	1			1		1	25	24	49	14	18	17	25	13	12	54	9								
Halivaara-Kajoo	1			1		1	4	10	14	4	6	4	16	11	5	20									
Nunnanlahti	1			1		1	24	29	53	29	21	3	31	12	23	56	4								
Paalasmaa	1			1		1	10	12	22	11	10	1	13	3	9	21	3								
Timovaara	1			1		1	8	7	15	11	2	2	17	15	7	20	5								
Polvijärvi	1			1		1	8	13	21	17	3	1	13	9	6	23	2	75	17						
Nurmes, [14]																									
Höljakkä	1			1		1	12	18	30	13	13	4	20	9	8	34	5								
Nurmeksen kylä ja kanppala	1			1		3	56	62	118	94	15	9	86	42	40	124	16								
Lipinlahti	1			1		1	25	27	52	34	16	2	26	10	16	52	9								
Saramo	1			1		1	12	14	26	9	12	5	11	7	5	18	7								
Savikylä	1			1		1	26	21	47	27	13	7	30	15	22	53	14								
Ylikylä	1			1		1	19	21	40	26	12	2	26	15	13	35	10								
Kuohatti	1			1		1	16	5	21	13	5	3	17	11	6	21	4								
Petäiskylä	1			1		1	8	6	14	10	2	2	10	5	7	14	3								
Mujejärvi	1			1		1	11	5	16	4	5	7	7	3	4	19	5								
Salmi	1			1		1	9	25	34	24	10		22	7	15	32	3								
Jokikylä	1			1		1	12	11	23	16	6	1	14	8	7	29	5								
Kuokkastenkoski	1			1		1	18	11	29	22	7		30	22	13	30	4								
Kynsiniemi	1			1		1	15	8	23	9	11	3	10	7	11	23	3								
Valtimo, [4]																									
Kirkonkylä	1			1		2	18	21	39	25	10	4	19	7	15	34	2								
Karhunpää	1			1		1	17	21	38	28	10		10	6	4	35	8	100	22						
Ylä-Valtimo	1			1		1	8	11	19	15	3	1	16	11	5	19	4								
Rautavaara, [7]																									
Kirkonkylä	1			1		1	13	8	21	17		4	22	16	5	25	1								
Alaluosta	1			1		1	13	9	22	10	10	2	19	12	9	27	5								
Alaköyrytty	1			1		1	13	7	20	9	11		30	8	12	21									
Kangaslahti	1			1		1	11	5	16	13	2	1	12	8	4	18	3								
Suojärvi	1			1		1	16	15	31	14	13	4	28	12	9	28	3								

1	2	3	4	5	6	7	8						14	15	16	17	18	19		20	
							Oppilaiden luku helmik. 1 p.											Jatko-			
Lääni, kunta ja koulupiiri.	Kansakoulujen luku helmik. 1 p.			Sijotuksen mukaan.	Suomen-ruotsinkielisiä.	Yökrähuoneissa, Ohnassa ta- lossa.	Varsinaisten opettajien luku helmik. 1 p.	Sukupuolen mukaan.			Koulumatkan pituuden mukaan.			Syyshuikauksen alussa kävi val- mistuskursseissa (k.-k.-as. 124 \$).	Edellisessä sarjikkeessa mainituista lapsista ei vielä ollut kansakou- luun tullessa.	Varsinaiseen kansakouluun otettiin uusia oppilaita.	Varsinaiseen kansakouluun	Vastuunsa kansakoulun koko oppilasmäärä lukuvuoden alussa.	Päätökodituksen saaneita.	Tuntiuku.	Oppilasmäärä.
	Opetus-kielen mu- kaan.	Kuosisi- kio- lissa.	Suomenkiel- iä.					Yökrähuo- neissa.	Yhteensä.	Tyttöjä.	Poikia.	Koti 5 km:ää etempänä.	Koti 3—5 km:n pääl- lä.								
<i>Ilomantsin kihlakunta.</i>																					
Eno, [12]																					
Kirkonkylä	1	—	—	1	—	2	26	30	56	24	22	10	20	5	15	53	8	—	—	—	—
Enonkylä-Leppälän- pää	1	—	—	1	—	1	6	9	15	8	1	6	10	6	4	16	1	—	—	—	—
Sarvinki	1	—	—	1	—	1	12	23	35	9	12	14	14	6	12	36	9	—	—	—	—
Revonkylä	1	—	—	1	—	1	12	10	22	5	14	3	15	9	6	22	6	—	—	—	—
Enonsalo	1	—	—	1	—	1	7	19	26	5	15	6	23	10	13	23	3	100	25	—	—
Haapalahti	1	—	—	1	—	1	6	15	21	11	7	3	21	13	9	28	3	—	—	—	—
Kuisma	1	—	—	1	—	1	8	6	14	12	2	—	10	4	5	14	—	—	—	—	—
Siikavaara	1	—	—	1	—	1	14	7	21	14	5	2	21	8	10	22	3	—	—	—	—
Kaltimo	1	—	—	1	—	2	40	41	81	62	16	3	46	17	34	76	9	—	—	—	—
Löytöjärvi	1	—	—	1	—	1	6	15	21	8	8	5	18	15	3	24	5	—	—	—	—
Tohmajärvi, [14]																					
Kemie	1	—	—	1	—	2	51	46	97	58	26	13	56	30	31	99	19	—	—	—	—
Onkamo (Tikkala)	1	—	—	1	—	2	32	34	66	31	29	6	28	13	19	66	21	—	—	—	—
Suur-Onkamo	1	—	—	1	—	1	11	4	15	6	7	2	16	11	3	16	6	—	—	—	—
Värtsilä	2	—	—	2	—	7	147	132	279	168	72	39	54	4	91	286	42	—	—	—	—
Järventaus	1	—	—	1	—	1	14	14	28	21	5	2	21	13	11	28	3	—	—	—	—
Kaurila	1	—	—	1	—	2	20	24	44	10	21	13	16	4	12	44	9	—	—	—	—
Kutsunvaara	1	—	—	1	—	1	21	17	38	26	4	8	23	17	8	38	14	—	—	—	—
Akkala	1	—	—	1	—	1	15	21	36	24	12	—	22	14	8	36	8	—	—	—	—
Petravaara	1	—	—	1	—	1	14	10	24	7	17	—	24	17	7	24	6	—	—	—	—
Saario	1	—	—	1	—	1	13	12	25	20	5	—	10	5	5	19	3	—	—	—	—
*Patsola	1	—	—	1	—	1	13	21	34	29	5	—	—	—	35	35	2	—	—	—	—
Pälkjärvi, [4]																					
Iijala	1	—	—	1	—	2	47	41	88	24	20	44	40	8	34	90	8	—	—	—	—
Kuhilasvaara	1	—	—	1	—	1	20	21	41	17	23	1	27	11	20	40	7	—	—	—	—
Kiihtelysvaara, [12]																					
Hammaslahti	1	—	—	1	—	2	48	43	91	52	27	12	57	27	35	88	9	—	—	—	—
Kirkonkylä	1	—	—	1	—	1	15	17	32	20	10	2	17	8	9	33	—	—	—	—	—
Heinävaara	1	—	—	1	—	1	18	19	37	18	12	7	28	14	14	40	4	75	19	—	—
Mulo	1	—	—	1	—	2	42	59	101	53	47	1	63	32	34	105	14	—	—	—	—
Oskola	1	—	—	1	—	1	9	11	20	10	10	—	7	4	8	23	4	—	—	—	—
Huhtilampi	1	—	—	1	—	1	18	20	38	12	20	6	43	21	22	45	3	—	—	—	—

1 Lääni, kunta ja koulupiiri.	2 3 4 5 6 Kansakoulujen luku helmik. 1 p.						7 Varsinaisen opettajan luku helmik. 1 p.	8 9 10 11 12 13 Oppilaiden luku helmik. 1 p.						14 Syyshuhtikauden alussa kävi valmistuskurssissa (K.-K-as. 124 \$).	15 Edellisessä saarekkeessa maanviljelijäistä ei vielä ollut kansakoulun tulomassa.	16 Varsinaiseen kansakouluun otettiin uusia oppilaita.	17 Varsinaisen kansakoulun koko oppilasmäärä lukuvuoden alussa.	18 Päätöskokouksen saaneita.	19 20 Jatkokurssit.	
	Opetuskielen mukaan.		Suomen-ruotsinkielisiä.	Sijotuksen mukaan.	Sukupuolen mukaan.			Koulumatkan pituuden mukaan.			Tuntitunt.	Oppilasmäärä.								
	Suomenkielisiä.	Ruotsinkielisiä.			Voimakkuudessa.	Omassa talossa.		Tyttöjä.	Yhteensä.	Koti 5 km:ä etempänä.			Koti 3—5 km:n päässä.						Koti lähempänä kuin 3 km.	
																				Polkua.
Kiihtelysvaara, Keski-järvi	1	—	—	1	—	1	25	13	38	23	8	7	31	18	13	36	8	—	—	
Uskaljärvi	1	—	—	1	—	1	10	10	20	15	5	—	15	10	5	25	—	—	—	
Niva	1	—	—	1	—	1	25	20	45	27	10	8	16	8	8	47	17	75	12	
Kuusvaara	1	—	—	—	—	1	23	14	37	9	25	3	20	8	17	41	5	—	—	
Rasivaara	1	—	—	—	—	1	17	29	46	19	17	10	26	12	14	46	9	—	—	
Paloi	1	—	—	—	—	1	16	19	35	25	6	4	28	9	19	38	1	—	—	
Ilomantsi, [21]																				
Kirkonkylä	1	—	—	1	—	2	28	19	47	39	4	4	27	18	21	47	8	—	—	
Möhkö	1	—	—	1	—	2	20	33	53	43	2	8	9	—	10	53	8	—	—	
Kivilahti	1	—	—	1	—	1	19	20	39	14	11	14	18	6	13	40	4	—	—	
Sonkaja	1	—	—	1	—	1	18	15	33	10	13	10	22	12	10	35	8	—	—	
Kuolismaa	1	—	—	1	—	1	10	14	24	13	5	6	17	9	8	25	5	—	—	
Kuusensaara	1	—	—	1	—	1	11	14	25	16	6	3	14	3	11	25	5	—	—	
Käenkoski	1	—	—	1	—	1	6	11	17	10	2	5	8	4	4	18	2	—	—	
Hattuvaara	1	—	—	1	—	1	17	10	27	18	3	6	10	3	7	27	2	—	—	
Melaselkä, (kunnan k.)	1	—	—	1	—	1	11	14	25	21	2	2	16	4	12	25	—	—	—	
Kurkela	1	—	—	—	—	1	12	14	26	17	6	3	17	11	9	25	5	—	—	
Tuupovaara, [7]																				
Kovero	1	—	—	1	—	1	19	18	37	26	4	7	28	15	13	38	5	150	18	
Öllölä	1	—	—	1	—	1	2	21	23	11	9	3	17	8	9	30	4	—	—	
Tuupovaara	1	—	—	1	—	1	9	7	16	12	1	3	—	—	9	27	6	—	—	
Eimisjärvi	1	—	—	1	—	1	6	15	21	14	7	—	14	9	5	22	2	—	—	
Herajärvi	1	—	—	1	—	1	13	15	28	18	10	—	28	19	9	36	7	150	20	
Sonkajanranta ¹⁾	1	—	—	1	—	1	13	13	26	15	8	3	8	4	10	26	8	—	—	
*Sonkajanranta	1	—	—	—	—	1	10	10	20	5	12	3	—	—	22	22	—	—	—	
<i>Liperin kihlakunta.</i>																				
Kaavi, [11]																				
Kirkonkylä	1	—	—	1	—	2	18	32	50	16	10	24	16	7	15	54	7	—	—	
Säyneinen	1	—	—	1	—	1	14	18	32	20	4	8	19	7	12	27	3	—	—	
Maarianvaara	1	—	—	1	—	1	14	23	37	18	10	9	31	16	15	38	6	—	—	
Sivakkavaara	1	—	—	1	—	1	11	10	21	2	17	2	22	14	8	21	3	—	—	
Kortteinen	1	—	—	1	—	1	14	16	30	16	5	9	26	10	13	32	1	—	—	

1) Hengellisen Konsistorin kannattama.

1	2 3 4 5 6					7	8 9 10 11 12 13						14	15	16	17	18	19 20	
	Kansakoulujen luku helmik. 1 p.						Varhaissten opettajien luk. helmik. 1 p.	Oppilaiden luku helmik. 1 p.										Jatkokurssit.	
Lääni, kunta ja koulupiiri.	Opetuskielen mukaan.	Suomen-ruotsin kielisiä.	Suomen-ruotsin kielisiä.	Sijotuksen mukaan.	Vuokratuonessa. Omassa talossa.	Poikia.		Sukupuolen mukaan.		Koulumatkan pituuden mukaan.				Käytännössä sairekesteessä nautittuista lapsista ei vielä ollut kansakoulun tulemassa.	Varhaissten kansakoulunum otettiin uusia oppilaita.	Varhaisen kansakoulun kokoo oppilasmäärä lukuvuoden alussa.	Päättötodistuksen saaneita.	Tuntituku.	Oppilasmäärä.
							Yhteensä.	Tyttöjä.	Koti 5 km:ää etempaint.	Koti 3—5 km:n päissä.	Koti lähempänä kuin 3 km.	Koti 5 km:ää etempaint.	Koti 3—5 km:n päissä.						
Kaavi, Luikonlahti	1	—	—	1	—	2	38	21	59	24	32	3	36	13	23	59	15	100	34
Vehkalahti	1	—	—	1	—	1	11	20	31	22	9	—	18	3	13	32	5	—	—
Viitaniemi	1	—	—	1	—	1	28	16	44	32	10	2	25	17	8	45	4	—	—
Losomäki	1	—	—	1	—	1	15	16	31	19	10	2	28	21	10	32	4	—	—
Jyrinlahti	1	—	—	—	1	1	16	23	39	24	10	5	16	9	9	38	—	—	—
Rasimäki	1	—	—	—	1	1	15	22	37	27	6	4	20	12	8	37	5	—	—
Liperi, [10]																			
Kaatamo	1	—	—	1	—	2	36	31	67	30	27	10	32	8	23	65	14	—	—
Kirkonkylä	1	—	—	1	—	2	34	55	89	54	20	15	56	31	25	89	17	—	—
Taipale	1	—	—	1	—	3	63	80	143	52	58	33	73	23	50	146	23	—	—
Mattisenlahti	1	—	—	1	—	2	25	33	58	39	11	8	36	18	24	55	7	—	—
Leppälahti	1	—	—	1	—	1	22	26	48	17	20	11	30	12	18	50	7	—	—
Ruokolampi	1	—	—	1	—	2	22	27	49	23	26	—	18	—	10	48	11	—	—
Vaivio	1	—	—	1	—	1	13	16	29	13	6	10	17	9	8	31	5	—	—
Kokonvaara	1	—	—	1	—	1	20	24	44	23	11	10	23	9	14	47	7	—	—
Tutjunniemi	1	—	—	1	—	1	32	20	52	40	12	—	36	15	21	52	14	—	—
Liperinsalo	1	—	—	1	—	1	20	18	38	15	11	12	18	12	7	35	6	—	—
Kontiolampi, [17]																			
Kirkonkylä	1	—	—	1	—	2	27	39	66	21	38	7	42	25	19	66	—	—	—
Lehmo ¹⁾	1	—	—	1	—	1	—	—	—	—	—	—	—	—	—	—	—	—	—
Puso	1	—	—	1	—	1	13	8	21	12	9	—	16	10	9	18	6	—	—
Selkii	1	—	—	1	—	1	21	22	43	31	8	4	29	15	14	43	3	—	—
Mönni	1	—	—	1	—	1	19	15	34	28	6	—	20	12	8	34	7	—	—
Utra	1	—	—	1	—	2	31	24	55	47	8	—	41	18	23	63	7	—	—
Pielisensuu	1	—	—	1	—	2	39	37	76	67	9	—	68	37	31	76	8	75	19
Paiholampi	1	—	—	1	—	1	16	23	39	20	13	6	16	6	10	40	4	—	—
Romppala	1	—	—	1	—	1	24	12	36	15	12	9	24	9	15	36	—	—	—
Jakokoski	1	—	—	1	—	2	28	21	49	33	9	7	37	23	14	49	12	—	—
Onttola	1	—	—	1	—	1	12	18	30	28	2	—	22	12	10	29	7	—	—
Mutala	1	—	—	1	—	2	28	35	63	63	—	—	45	25	20	78	19	—	—
Kunnasniemi	1	—	—	1	—	1	16	13	29	10	19	—	26	15	11	31	9	—	—
Niinivaara	1	—	—	1	—	2	42	43	85	77	6	2	63	42	33	87	14	—	—
Salokylä	1	—	—	1	—	1	8	17	25	7	13	5	20	8	14	28	5	—	—
Varparanta	1	—	—	—	1	2	46	23	69	52	11	6	34	16	18	69	12	—	—

1) Suurimman osan lukuvuotta lakon alaisena.

1	2 3 4 5 6					7	8 9 10 11 12 13						14	15	16	17	18	19 20						
	Kansa koulujen luku helmik. 1 p.						Varsinaisen opettajien luku helmik. 1 p.	Oppilaiden luku helmik. 1 p.										Päästötodistuksen saaneita.	Varsinaisen kansakoulun koko oppilasmäärä lukuvuoden alussa.	Varsinaiseen kansakouluun otettiin uusia oppilaita. Edellisessä sarjikkeessa mainittujen lasten ei vielä ollut kansakouluun tulomassa.	Syyshuhtikauden alussa kävi valitsemuskokouksessa (k.-k.-as. 124 §).	Jatkokurssit.	Oppilasmäärä.	
	Opetuskielen mu. kaan.	Suomen-ruotsinkielisiä.	Sijoituksen mu. kaan.	Ompissa ta- lousa.	Viokrahu- meissa.			Poikia.	Tyttöjä.	Yhteensä.	Koulumatkan pi- tuuden mukaan.													Koti 5 km:tä etempänä.
Lääni, kunta ja koulupiiri.																								
Polvijärvi, [10]																								
Kirkonkylä	1	—	—	1	—	2	29	40	69	20	27	22	45	23	22	69	—	—	—	—				
Martonvaara	1	—	—	1	—	2	29	28	57	41	9	7	35	22	18	55	10	—	—	—				
Kinahmo	1	—	—	1	—	1	13	11	24	20	3	1	21	9	12	26	—	—	—	—				
Saarivaara	1	—	—	1	—	1	25	14	39	18	9	12	21	12	15	38	4	—	—	—				
Sotkuma	1	—	—	1	—	2	37	23	60	27	23	10	34	12	20	60	13	—	—	—				
Kuorevaara	1	—	—	1	—	2	27	20	47	30	12	5	27	19	12	55	9	—	—	—				
Sola	1	—	—	1	—	1	17	15	32	16	11	5	21	13	8	36	4	100	12	—				
Sola (Haaparanta) ..	1	—	—	1	—	1	22	20	42	26	7	9	35	6	29	49	—	—	—	—				
Sammakkovaara (yk- sit. koulu)	1	—	—	1	—	1	10	14	24	17	5	2	29	17	12	28	—	—	—	—				
Ruvaslahti	1	—	—	1	—	1	8	12	20	14	6	—	20	10	10	22	—	—	—	—				
Kuusjärvi, [7]																								
Kirkonkylä	1	—	—	1	—	1	29	25	54	31	4	19	33	—	22	53	12	—	—	—				
Varislahti	1	—	—	1	—	1	22	28	50	40	9	1	22	13	9	50	11	—	—	—				
Sysmä	1	—	—	1	—	1	16	14	30	18	10	2	16	6	10	30	—	—	—	—				
Maljasalmi	1	—	—	1	—	1	20	20	40	34	6	—	34	14	14	41	3	—	—	—				
Outokumpu	1	—	—	1	—	2	28	31	59	56	3	—	40	28	12	71	10	—	—	—				
Kitee, [15]																								
Kirkonkylä	1	—	—	1	—	2	33	32	65	34	28	3	43	25	18	65	10	—	—	—				
Puhos	1	—	—	1	—	1	20	17	37	17	11	9	16	9	7	37	7	—	—	—				
Suorlahti	1	—	—	1	—	1	18	17	35	9	22	4	24	14	10	28	7	—	—	—				
Matkaselkä	1	—	—	1	—	2	48	37	85	32	32	21	56	36	20	85	15	—	—	—				
Haarajärvi	1	—	—	1	—	2	24	32	56	16	38	2	31	15	16	56	12	—	—	—				
Juurikkajärvi	1	—	—	1	—	1	28	23	51	28	15	8	38	14	15	53	7	—	—	—				
Kiteenlahti	1	—	—	1	—	1	30	22	52	33	19	—	42	10	17	52	12	—	—	—				
Potoskavaara	1	—	—	1	—	1	24	26	50	41	6	3	11	—	13	50	15	—	—	—				
Kangasjärvi	1	—	—	1	—	1	31	20	51	33	16	2	26	13	13	52	12	—	—	—				
Närsäkkälä	1	—	—	1	—	1	26	18	44	18	22	4	40	26	14	46	6	—	—	—				
Riihijärvi	1	—	—	1	—	1	19	19	38	14	17	7	24	14	10	39	5	—	—	—				
Puhossalo	1	—	—	1	—	1	15	16	31	15	10	6	33	22	11	31	4	—	—	—				
Piimäjärvi	1	—	—	1	—	1	19	13	32	10	19	3	18	8	10	37	6	—	—	—				
Rääkkylä, [10]																								
Kirkonkylä	1	—	—	1	—	2	25	34	59	34	14	11	26	16	10	56	8	—	—	—				
Rasivaara	1	—	—	1	—	1	23	26	49	31	14	4	18	5	13	51	13	—	—	—				

1	Kansakoulujen luku helmik. 1 p.					7	Oppilaiden luku helmik. 1 p.						14	15	16	17	18	Jatkokurssit.						
	Opetuskielen mukaan.	Suomenruotsinkielisiä.	Sijoituksen mukaan.		Sukupuolen mukaan.			Koulumatkan pituuden mukaan.			Syysharjoitusten alussa käyty val. matuskurssissa (k.-n.-os. 124 §).	Edullisuuksiin sijoitettujen määrän lisäksi ei vielä ollut kausikouluun tulomassa.						Vastuualueen kausikoulun ovetin uusia oppilaita.	Vastuualueen kausikoulun koko oppilasmäärä lukuviikon alussa.	Päästödistuksen saaneita.	Touhuku.	Oppilasmäärä.		
			Vaukrotuho- jousse.	Ompeluse- lousse.	Yhteensä.		Tyttöjä.	Poikia.	Koti lähem- piä kuin 5 km.	Koti 3—5 km:n päässä.													Koti 5 km:n etempänä.	Koti 5 km:n etempänä.
Lääni, kunta ja koulupiiri.																								
Rääkkylä, Rasivaara- Salokylä	1	—	—	1	—	1	20	22	42	24	13	5	24	16	8	46	2	—	—					
Niemiäinen	1	—	—	1	—	2	32	39	71	35	25	11	44	20	31	74	14	—	—					
Hypönniemi	1	—	—	1	—	1	19	9	28	25	3	—	24	17	7	29	5	—	—					
Oravisalo	1	—	—	1	—	2	40	30	70	42	28	—	33	19	14	71	15	—	—					
Heinoniemi	1	—	—	1	—	1	11	10	21	12	7	2	16	9	7	20	6	—	—					
Haapasalmi	1	—	—	1	—	1	33	21	54	28	19	7	48	24	18	55	11	—	—					
Varpasalo	1	—	—	1	—	1	28	18	46	42	4	—	26	17	9	47	10	75	38					
Kesälähti, [6]																								
Kirkonkylä	1	—	—	1	—	1	27	27	54	25	23	6	28	—	25	56	8	—	—					
Villala	1	—	—	1	—	1	13	7	20	16	3	1	13	8	10	20	2	—	—					
Purujärvi	1	—	—	1	—	1	27	18	45	23	10	12	19	6	13	44	9	100	30					
Humuvaara	1	—	—	1	—	1	18	19	37	23	10	4	19	5	14	39	1	—	—					
<i>Iisalmen kihlakunta.</i>																								
Iisalmi, [43]																								
Kirkonkylä	2	—	—	2	—	2	50	46	96	86	7	3	34	14	29	88	20	—	—					
Jyrkkä	1	—	—	1	—	1	10	9	19	15	1	3	8	4	4	18	2	100	17					
Salahmi	1	—	—	1	—	1	17	15	32	23	7	2	31	15	16	29	3	75	10					
Sukeva	1	—	—	1	—	2	36	34	70	52	11	7	40	16	20	81	18	75	26					
Vieremä	1	—	—	1	—	2	32	34	66	52	11	3	42	24	17	60	13	100	35					
Haapajärvi	1	—	—	1	—	1	15	28	43	32	11	—	34	30	4	43	4	75	18					
Haajainen	1	—	—	1	—	1	26	25	51	44	6	1	38	22	16	50	7	—	—					
Pörsänmäki	1	—	—	1	—	1	17	29	46	20	26	—	40	26	14	47	3	—	—					
Ulmala	1	—	—	1	—	2	25	25	50	24	26	—	31	14	18	50	8	—	—					
Pyörre	1	—	—	1	—	1	24	22	46	33	9	4	12	—	15	45	11	—	—					
Nissilä	1	—	—	1	—	1	9	7	16	15	—	1	14	7	7	17	3	—	—					
Valkeinen	1	—	—	1	—	2	21	22	43	27	15	1	28	11	14	43	4	—	—					
Ruotaanlahti	1	—	—	1	—	1	17	17	34	17	17	—	17	5	12	32	5	—	—					
Sonkajärvi	1	—	—	1	—	1	21	21	42	28	11	3	32	12	11	45	8	75	15					
Nerohvirta	1	—	—	1	—	1	21	19	40	17	17	6	26	19	7	44	5	—	—					
Paisua	1	—	—	1	—	1	10	18	28	11	15	2	18	9	9	34	5	—	—					
Huotari	1	—	—	1	—	1	23	24	47	22	18	7	48	29	19	51	10	—	—					
Sälöys	1	—	—	1	—	1	10	10	20	14	6	—	26	13	13	24	3	—	—					
Viitaa	1	—	—	1	—	1	28	22	50	21	25	4	25	13	14	50	9	—	—					

1 Lääni, kunta ja koulupiiri.	2 3 4 5 6 Kansakoulujen luku helmik. 1 p.					7 Vastustajan lukumäärä helmik. 1 p.	8 9 10 11 12 13 Oppilaiden luku helmik. 1 p.						14 Sivistyskoulun alissa kävi valmistuneiden lukumäärä (k. k. as. 124 §).	15 Ehdolla olevien lukumäärä koulun tulevana.	16 Vastustajan koulun luvun olettaminen sama oppilaita.	17 Vastustajan kansakoulun koko oppilasmäärä luvun vuoden alussa.	18 Päästötodistuksen saaneita.	19 20 Jatkokurssit.	
	Opetuskielen mukaan.		Suomen-ruotsinkielisiä.	Sijoituksen mukaan.	Yhteensä.		Yhteensä.	Tyttöjä.	Poikia.	Koulumatkan pituuden mukaan.								Tuntitukku.	Oppilasmäärä.
	Suomenkielisiä.	Ruotsinkielisiä.								Enemmän kuin 3 km.	Käti 3—5 km:n pituiset.	Koeti 5 km:nä etempuina.							
Iisalmen, Lappetelä	1	—	—	1	—	1	21	14	35	30	1	4	24	12	13	39	7	—	
Mäkikylä	1	—	—	1	—	1	17	15	32	16	16	—	36	13	11	34	9	—	
Ruotaanmäki	1	—	—	1	—	1	27	23	50	18	30	2	40	21	19	50	4	—	
Vänninmäki	1	—	—	1	—	1	22	23	45	25	20	—	22	7	16	45	5	—	
Hernejärvi	1	—	—	—	—	1	11	27	38	19	16	3	38	17	21	42	5	—	
Vehma järvi	1	—	—	1	—	1	8	8	16	8	7	1	11	4	9	20	—	100	
Varpanen	1	—	—	1	—	1	15	19	34	24	6	4	18	10	8	38	9	—	
Partala	1	—	—	1	—	1	16	20	36	29	5	2	15	5	13	36	9	—	
Kauppiänmäki	1	—	—	—	—	1	14	24	38	35	3	—	28	15	13	38	1	100	
Palosenmäki	1	—	—	—	—	1	10	10	20	18	2	—	18	11	7	28	3	—	
Kaarakkala	1	—	—	—	—	1	25	15	40	17	15	8	14	6	9	38	15	—	
Ryhälänmäki	1	—	—	—	—	1	14	16	30	13	17	—	23	19	4	30	10	—	
Oinasjärvi	1	—	—	—	—	1	10	13	23	15	6	2	12	6	6	20	1	100	
Runni	1	—	—	—	—	1	22	19	41	32	9	—	17	2	13	38	6	—	
Soinlahti	1	—	—	—	—	1	20	19	39	37	2	—	23	12	11	39	6	—	
Hirvijärvi	1	—	—	—	—	1	11	26	37	20	10	7	15	7	8	39	4	—	
Niiralanniemi	1	—	—	—	—	1	18	12	30	26	2	2	27	13	14	33	1	—	
*Marttisenjärvi	1	—	—	—	—	1	12	16	28	15	13	—	32	—	28	28	—	—	
*Tikanniemi	1	—	—	—	—	1	18	16	34	24	8	2	31	6	25	34	6	—	
*Toivakko	1	—	—	—	—	1	13	23	36	14	13	9	38	12	32	36	1	—	
Rutakko ¹⁾	1	—	—	1	—	2	37	26	63	39	9	15	32	20	12	64	9	—	
Lapinlahti, [14]																			
Kirkonkylä	2	—	—	—	—	4	74	80	154	116	35	3	79	45	55	142	25	—	
Alapitkä	1	—	—	—	—	2	29	31	60	37	21	2	60	34	28	62	12	—	
Tölvä	1	—	—	—	—	1	10	11	21	18	3	—	10	6	4	21	6	—	
Martikkala	1	—	—	—	—	1	18	17	35	18	15	2	19	—	12	39	10	—	
Nerkoo	1	—	—	—	—	2	37	45	82	35	40	7	42	17	25	80	12	150	
Karvasalmi	1	—	—	—	—	1	9	17	26	18	5	3	28	22	9	26	2	100	
Leppälahti	1	—	—	—	—	1	15	15	30	12	18	—	13	5	8	32	8	—	
Pajujärvi	1	—	—	—	—	1	17	14	31	24	7	—	20	14	9	30	6	—	
Kivistö	1	—	—	—	—	1	11	13	24	18	6	—	24	17	7	29	3	—	
Pitkälänmäki	1	—	—	—	—	1	25	15	40	19	18	3	16	—	16	42	5	75	
Mäkikylä	1	—	—	—	—	1	16	13	29	19	7	3	36	28	8	31	5	—	
Pällikäs	1	—	—	—	—	1	20	19	39	27	12	—	25	15	10	43	9	—	

1) Sisältyy Iisalmen piirijakoon.

1 Lääni, kunta ja koulupiiri.	2 3 4 Kansa koulujen luku helmik. 1 p.			7 Varsinaisten pöytäjen luku helmik. 1 p.	8 9 10 11 12 13 Oppilaiden luku helmik. 1 p.								14 Syyshäikäiden alussa kävi valmistuskurssissa (k. k. n. 124 §).	15 Ehdollisesti sarkkeissa maahanlapsista ei vielä ollut kansakoulun tulomassa.	16 Varsinaiseen kansakouluun otettiin tuosta oppilaita.	17 Vastaisen kauskoulun koko oppilasmäärä tukuvuoden alussa.	18 Päästötutuksen saaneita.	19 20 Jatkokurssit.	
	Opetuskielen mukaan.		Suomen-ruotsinkielisiä.		Sijoituksen mukaan.		Sukupuolen mukaan.		Koulumatkan pituuden mukaan.			Tuntituku.						Oppilasmäärä.	
	Ruotsinkielisiä.	Somenkielisiä.			Vuosikoulunissa.	Omissa talloissa.	Poikia.	Tyttöjä.	Yhteensä.	Koti lähempänä kuin 3 km.	Koti 3—5 km päällä.								Koti 5 km:tä etempänä.
Kiuruvesi, [15]																			
Kirkonkylä	2	—	—	2	—	3	66	64	130	86	42	2	60	15	45	127	19	—	—
Rytky	1	—	—	1	—	1	19	14	33	25	8	—	29	21	8	33	8	—	—
Niemisjärvi	1	—	—	1	—	2	35	33	68	56	9	3	59	34	29	65	15	—	—
Sulkava	1	—	—	1	—	1	17	10	27	10	14	3	20	9	11	31	7	—	—
Runtana	1	—	—	1	—	1	18	22	40	22	18	—	17	9	8	38	9	—	—
Luupuvesi	1	—	—	1	—	1	14	15	29	21	6	2	21	13	9	32	—	75	26
Koivujärvi	1	—	—	1	—	1	12	15	27	15	10	2	15	7	8	29	4	—	—
Lapinsalo	1	—	—	1	—	1	11	10	21	10	4	7	12	5	7	21	4	—	—
Osmanki	1	—	—	1	—	1	11	22	33	16	15	2	17	4	13	34	4	100	32
Kalliojärvi	1	—	—	1	—	1	14	18	32	27	3	2	26	9	17	36	4	—	—
Rapakkojoki	1	—	—	1	—	1	22	15	37	22	13	2	22	10	12	38	8	—	—
Aittojärvi	1	—	—	1	—	1	14	18	32	13	15	4	20	3	18	42	5	—	—
Remeskylä	1	—	—	1	—	1	14	8	22	14	7	1	13	7	6	27	—	—	—
Kiuruveden piiri	1	—	—	1	—	1	15	22	37	33	4	—	15	11	4	34	—	—	—
Ryönä	1	—	—	1	—	1	17	19	36	34	2	—	26	20	6	37	7	—	—
Nilsä, [13]																			
Kirkonkylä	2	—	—	2	—	3	57	59	116	60	32	24	77	44	37	118	15	—	—
Sänkimäki	1	—	—	1	—	1	19	31	50	29	21	—	29	16	13	52	7	—	—
Palonurmi	1	—	—	1	—	2	24	33	57	31	18	8	43	26	17	58	10	—	—
Pajujärvi	1	—	—	1	—	2	30	31	61	52	7	2	56	36	20	62	14	—	—
Vuotjärvi	1	—	—	1	—	1	12	13	25	21	4	—	24	17	7	27	3	—	—
Haluna	1	—	—	1	—	1	24	24	48	32	16	—	—	—	16	48	7	—	—
Siikajärvi	1	—	—	1	—	2	32	35	67	43	16	8	32	16	23	63	13	—	—
Kuuslahti	1	—	—	1	—	1	11	14	25	18	4	3	23	16	8	26	1	—	—
Kinahmi	1	—	—	1	—	1	25	18	43	25	12	6	40	20	20	43	8	—	—
Reittiö	1	—	—	1	—	1	12	20	32	10	21	1	31	15	11	28	6	—	—
Lastukoski	1	—	—	1	—	1	11	16	27	11	14	2	15	6	9	27	7	100	18
Keyritty	1	—	—	1	—	1	9	11	20	7	13	—	14	9	5	24	4	—	—
Varpaisjärvi, [5]																			
Sutela	1	—	—	1	—	2	23	34	57	31	13	13	43	28	18	55	8	—	—
Juminen	1	—	—	1	—	1	17	13	30	14	10	6	33	24	9	26	4	—	—
Kärsämäki	1	—	—	1	—	1	9	17	26	21	5	—	28	10	11	30	6	—	—
Korpijärvi	1	—	—	1	—	1	11	10	21	14	4	3	30	22	8	21	4	—	—
Lukkarila	1	—	—	1	—	1	9	20	29	14	12	3	39	18	21	30	—	—	—

1	2	3	4	5	6	7	Oppilaiden luku helmik. 1 p.										14	15	16	17	18	19	20										
							Kansa koulujen luku helmik. 1 p.						Sukupuolen mukaan.											Koulumatkan pituuden mukaan.			Syyshäikäikauden alussa kavi val- mistuskurssissa (k.-k.-as. 124 §).	Edellisessä syyshäikäessä mahdolli- sista ei vielä ollut kansakou- lun tulleissa.	Varsinaiseen kansakouluun otettiin uusia oppilaita.	Varsinaisen kansakoulun koko oppilasmäärä lukuvuoden alussa.	Päästötodistuksen saaneita.	Jatko- kurssit.	
							Opetus- kielen mu- kaan.		Sijoi- tuksen mu- kaan.	Yhteensä.	Tyttöjä.	Polkia.	Koti 3—5 km. päässä.	Koti lähem- pänä kuin 3 km.	Koti 5 km:ää etenpäällä.	Tuntitu- ku.								Oppilasmäärä.									
							Suomenkieli- siä.	Kansain- kielellä.																									
Varsinaisten opettajien luku helmik. 1 p.						Yhteensä.	Tyttöjä.	Yhteensä.	Koti 3—5 km. päässä.	Koti lähem- pänä kuin 3 km.	Koti 5 km:ää etenpäällä.	Syyshäikäikauden alussa kavi val- mistuskurssissa (k.-k.-as. 124 §).	Edellisessä syyshäikäessä mahdolli- sista ei vielä ollut kansakou- lun tulleissa.	Varsinaiseen kansakouluun otettiin uusia oppilaita.	Varsinaisen kansakoulun koko oppilasmäärä lukuvuoden alussa.		Päästötodistuksen saaneita.	Jatko- kurssit.															
Suomen- ruotsinkielisiä.		Vuokranuo- telussa ta- lassa.	Yhteensä.	Tyttöjä.	Polkia.											Koti 3—5 km. päässä.		Koti lähem- pänä kuin 3 km.	Koti 5 km:ää etenpäällä.	Tuntitu- ku.	Oppilasmäärä.												
Lääni, kunta ja koulupiiri.																																	
Muuruvesi, [10]																																	
Ji'an tehdas	1	—	—	1	—	4	81	92	173	163	8	2	—	—	47	187	31	—	—	—	—												
Murtolahti	1	—	—	1	—	1	27	16	43	17	16	10	32	19	13	46	7	—	—	—	—												
Kirkonkylä	1	—	—	1	—	2	33	42	75	31	32	12	40	19	21	75	7	—	—	—	—												
Pieksä-Niinimäki	1	—	—	1	—	1	17	17	34	20	10	4	21	11	10	34	6	75	22	—	—												
Akonvesi-Vehkalahti ..	1	—	—	1	—	1	28	19	47	35	12	—	21	10	11	48	4	—	—	—	—												
Peltonniemi	1	—	—	1	—	1	22	15	37	20	17	—	26	11	15	40	4	—	—	—	—												
Västinniemi	1	—	—	1	—	1	23	15	38	17	18	3	32	19	13	43	4	—	—	—	—												
Karjalankoski	1	—	—	1	—	2	30	47	77	67	4	6	58	30	19	80	9	—	—	—	—												
Renula	1	—	—	1	—	1	12	13	25	15	10	—	17	12	8	28	4	—	—	—	—												
Niinimäki	1	—	—	—	1	1	14	18	32	12	13	7	27	25	2	32	6	—	—	—	—												
<i>Kuopion kihlakunta.</i>																																	
Pielavesi, [14]																																	
Rannankylä	1	—	—	1	—	3	44	54	98	43	38	18	58	23	31	95	7	150	40	—	—												
Lampaanjärvi	1	—	—	1	—	1	12	9	21	7	11	3	36	29	7	24	5	—	—	—	—												
Laukkala	1	—	—	1	—	1	17	17	34	19	13	2	32	22	10	34	6	—	—	—	—												
Säviä	1	—	—	1	—	1	15	18	33	25	8	—	20	14	6	33	8	—	—	—	—												
Säviä, länsipiiri	1	—	—	1	—	1	15	21	36	25	9	2	34	22	12	36	3	—	—	—	—												
Taipale	1	—	—	1	—	1	19	18	37	22	1	14	30	17	13	35	5	—	—	—	—												
Vaaraslahti	1	—	—	1	—	1	19	23	42	14	12	16	—	—	—	44	6	—	—	—	—												
Katajamäki	1	—	—	1	—	1	19	29	48	31	5	12	28	14	12	47	11	—	—	—	—												
Heinämäki	1	—	—	1	—	1	14	20	34	26	6	2	23	15	13	34	4	75	19	—	—												
Jylhä	1	—	—	1	—	1	15	21	36	13	23	—	23	8	11	39	5	—	—	—	—												
Sulkava	1	—	—	1	—	2	33	28	61	44	15	2	27	12	26	55	8	—	—	—	—												
Kuivaniemi	1	—	—	1	—	1	17	11	28	18	5	5	15	7	8	29	6	—	—	—	—												
Jylänki	1	—	—	1	—	1	24	18	42	24	15	3	29	17	12	42	7	—	—	—	—												
Saarela	1	—	—	1	—	1	12	10	22	8	6	8	16	10	6	21	4	—	—	—	—												
Keitele, [6]																																	
Kirkonkylä	1	—	—	1	—	2	28	36	64	27	28	9	26	11	15	62	9	—	—	—	—												
Sulkavanjärvi	1	—	—	1	—	1	13	23	36	9	15	12	23	9	14	40	5	—	—	—	—												
Hamula	1	—	—	1	—	1	16	9	25	9	10	6	26	10	15	19	2	—	—	—	—												
Koutajärvi	1	—	—	1	—	1	16	24	40	21	15	4	21	—	14	36	7	—	—	—	—												
Viinikkala	1	—	—	1	—	1	10	12	22	18	4	—	17	13	4	22	3	—	—	—	—												
Kulvemäki	1	—	—	—	1	1	15	18	33	12	18	3	23	13	10	35	6	—	—	—	—												

1	2					7	8						14	15	16	17	18	19		20
	Kansakoulujen luku helmik. 1 p.						Oppilaiden luku helmik. 1 p.											Jatkokurssit.		
Lääni, kunta ja koulupiiri.	Opetuskielen mukaan.	Suomen-ruotsinkielisiä.			Sijotuksen mukaan.	Vuosikuluu-juksia.	Pojkia.	Sukupuolen mukaan.		Koulumatkan pituuden mukaan.			Sivistyskubandien alussa kävi vähintään kuusi kuukautta (k.-k.-os. 124 §).	Edellisessä viikossa lapsista ei vielä ollut kansakouluun tullessaan.	Varhaislajen kansakoulun opettajien aine- ja oppilaita.	Varhaislajen kansakoulun koko oppilasmäärä tilivuoden alussa.	Päästöt distriktsen saaneita.	Tuntituku.	Oppilasmäärä.	
		Ruotsinkielisiä.	Suomenkielisiä.	Omansa tilassa.				Yhteensä.	Tyttöjä.	Koti 5 km:ä etempänä.	Koti 3—5 km:ä päässä.	Koti lähempänä kuin 3 km.						Tuntituku.	Oppilasmäärä.	
Tuusniemi, [10]																				
Kirkonkylä	1	—	—	1	—	1	26	24	50	25	14	11	38	19	19	50	9	—	—	
Kosula	1	—	—	1	—	1	22	23	45	20	20	5	40	23	16	52	8	—	—	
Tuusjärvi	1	—	—	1	—	1	18	14	32	17	10	5	20	12	10	30	3	—	—	
Melalahti	1	—	—	1	—	1	26	30	56	20	36	—	48	26	22	56	8	100	27	
Juurikkamäki	1	—	—	1	—	1	23	29	52	34	10	8	45	34	11	52	12	—	—	
Ohtanniemi	1	—	—	1	—	1	16	12	28	17	10	1	21	13	8	30	5	—	—	
Kiukooniemi	1	—	—	1	—	1	18	14	32	15	15	2	23	11	11	32	8	—	—	
Hauranki	1	—	—	1	—	1	20	30	50	18	22	10	56	26	16	50	6	—	—	
Ukonlahti	1	—	—	1	—	1	11	13	24	13	6	5	13	9	8	25	2	100	17	
Juojärvi	1	—	—	1	—	1	17	11	28	23	5	—	25	17	8	28	5	—	—	
Kuopio, [32]																				
Haminanlahti	1	—	—	1	—	1	25	16	41	36	5	—	26	16	10	43	7	—	—	
Hirvilahti	1	—	—	1	—	1	18	19	37	35	2	—	24	19	5	38	8	—	—	
Jännevirta	1	—	—	1	—	1	11	20	31	28	—	3	16	12	7	31	8	—	—	
Kasurila	1	—	—	1	—	3	61	64	125	51	55	19	62	23	36	125	19	—	—	
Koivumäki	1	—	—	1	—	1	22	22	44	36	8	—	40	20	11	46	8	—	—	
Mustinlahti	1	—	—	1	—	1	17	19	36	22	14	—	17	10	7	36	8	—	—	
Riistavesi	1	—	—	1	—	1	16	25	41	28	13	—	26	12	14	40	5	—	—	
Ryönä	1	—	—	1	—	1	16	25	41	14	25	2	13	4	12	41	12	—	—	
Vehmasmäki	1	—	—	1	—	2	40	26	66	43	21	2	53	33	26	67	7	150	35	
Vehmersalmi	1	—	—	1	—	1	23	24	47	16	23	8	—	—	12	49	15	—	—	
Kehvo	1	—	—	1	—	1	25	15	40	20	16	4	28	19	9	41	9	—	—	
Räsälä	1	—	—	1	—	1	24	25	49	27	20	2	32	17	15	46	9	—	—	
Litmaniemi	1	—	—	1	—	1	15	30	45	31	13	1	22	12	16	50	10	—	—	
Puijo	1	—	—	1	—	2	48	36	84	56	21	7	65	41	26	87	16	—	—	
Niemisjärvi	1	—	—	1	—	1	10	20	30	18	12	—	28	21	7	32	4	—	—	
Niittytahti	1	—	—	1	—	1	26	23	49	25	22	2	32	22	10	45	9	—	—	
Rytky	1	—	—	1	—	1	11	12	23	14	9	—	14	11	3	23	4	—	—	
Puutosmäki	1	—	—	1	—	1	17	19	36	23	13	—	21	13	6	36	7	—	—	
Väänälänranta	1	—	—	1	—	1	21	17	38	23	15	—	28	14	14	38	8	—	—	
Puutosalmi	1	—	—	1	—	1	18	22	40	32	8	—	32	21	11	43	8	—	—	
Vaa'asalo	1	—	—	1	—	2	29	31	60	60	—	—	23	9	21	65	16	—	—	
Jynkkä	1	—	—	1	—	1	18	21	39	30	9	—	23	17	6	40	8	—	—	
Kolmisoppi	1	—	—	1	—	1	25	23	48	41	5	2	32	20	12	48	10	—	—	

1	2	3	4	5	6	7	Oppilaiden luku helmik. 1 p.						14	15	16	17	18	19 20							
							Kansa koulujen luku helmik. 1 p.			Sukupuolen mukaan.								Koulumatkan pituuden mukaan.			Sisällyttäen sivistyskoulun lapsista ei vielä oltu kansakouluun tulhanssa.	Varhaisiän kansakoulun otettiin mukaan oppilaita.	Varhaisiän kansakoulun kokoo oppilasmäärä lukuvuoden allessa.	Päättyneiden saaneita.	Jatkokurssit.
							Opetus- klien mu- kaan.	Suomen- ruotsinkielisiä.	Sii- t- t- mu- kaan.	Polku.	Tyttöjä.	Yhteensä.						Koti 2-5 km:n päässä.	Koti lähem- päästä kuin 5 km.	Koti 5 km:n etäällä.					
Lääni, Kunta ja koulupiiri.																									
Kuopio, Kurkiharju ..	1				1		1	13	12	25	17	8		16	6	9	31	5							
Toivala	1				1		1	27	26	53	41	12		37	23	20	50	12							
Roikansaari	1				1		1	19	27	46	33	13		18	5	17	45	8							
Enonlahti	1				1		1	24	19	43	27	12	4	27	19	13	46	8	100	20					
Kaislastenlahti	1				1		1	17	22	39	26	6	7	35	28	7	33	3							
Ritoniemi	1				1		1	15	24	39	36	3		28	15	13	39	2	75	25					
Pohjois-Vehmasmäki.	1				1		2	29	33	62	37	18	7	29	18	17	62	7							
Sotkanniemi	1				1		1	21	14	35	30	5		31	27	4	36	8							
Karttula, [13]																									
Nuutila	1				1		1	21	26	47	19	21	7	22	11	11	48	11							
Kirkonkylä	1				1		2	47	56	103	52	20	31	54	30	28	102	23							
Syväneemi	1				1		2	35	46	81	71	6	4	54	30	22	84	13							
Punnonmäki	1				1		1	21	29	50	30	18	2	29	21	10	50	8							
Talluskylä	1				1		2	31	32	63	16	30	17	35	13	19	65	15	100	30					
Kemppaanmäki	1				1		1	12	26	38	21	12	5	23	16	3	39	4							
Airaksela	1				1		1	21	22	43	12	22	9	26	10	12	43	4	100	19					
Saitta	1				1		2	34	36	70	37	28	5	25	10	15	65	6							
Hyvölä	1				1		1	18	14	32	24	8		24	18	6	31	10							
Souru	1				1		1	16	21	37	36	1		38	24	14	40	5							
Utrianlahti	1				1		1	12	27	39	26	10	3	28	17	12	40	6							
Koivulahti	1				1		1	14	14	28	21	4	3	15	5	10	32	5							
Hahtamäki ¹⁾	1				1		1	27	26	53	28	16	9	24	11	16	53	8							
Haapamäki	1				1		1	12	13	25	14	11			5	25	2								
Maaninka, [12]																									
Kinnulanlahti	1				1		2	33	41	74	46	18	10	64	42	16	79	14							
Vianto	1				1		1	14	15	29	21	8		16	11	6	29	7							
Kurolanlahti	1				1		1	22	31	53	28	25		48	31	17	53	8							
Pöljä	1				1		1	24	25	49	22	13	14	64	38	16	50	13							
Haatala	1				1		1	18	22	40	28	4	8	41	19	18	41								
Halola	1				1		1	16	17	33	28	5		20	10	10	32	8							
Hamula	1				1		1	17	23	40	24	16		29	13	16	40	7							
Käärmetlahti	1				1		1	21	18	39	36	2	1	23	11	12	39	9							
Lappetelä	1				1		1	26	20	46	25	19	2	44	28	17	51	11							
Varpaismaa	1				1		1	25	25	50	36	10	4	30	9	21	48	10							
Tuovilanlahti	1				1		2	30	30	60	43	12	5	40	26	14	66	18							

¹⁾ Koulu on Karttulan ja Vesannon kunnille yhteinen.

1	2 3 4 5 6					7	8 9 10 11 12 13						14	15	16	17	18	19 20	
	Kansakoulujen luku helmik. 1 p.						Oppilaiden luku helmik. 1 p.											Jatko-	
	Opetus-	Suomen-	Sijoi-	Vuo-	Yhteensä.		Sukupuolen mu-		Koulumatkan pi-									Syyshäkinäiden alussa kävi val-	Eteläisessä siveydeksi nautittuista lapsista ei vielä ollut kansakou-
tuksen mu- kaan.	kaan.					kaan.	kaan.	Pojkia.	Tytöitä.	Yhteensä.	Koti 3—5 km:n päällä.	Koti 5 km:n etäällä.	Koti 5 km:n etäällä.	Koti 5 km:n etäällä.	Koti 5 km:n etäällä.	Koti 5 km:n etäällä.	Koti 5 km:n etäällä.		
Lääni, kunta ja koulupiiri.																			
<i>Rautalammin kihlakunta.</i>																			
Rautalampi, [17]																			
Kirkonkylä	1	—	—	1	—	3	51	46	97	45	29	23	53	24	25	105	15	100	15
Kerkonjoensuu	1	—	—	1	—	2	28	36	64	45	14	5	24	6	20	64	15	—	—
Kärkkäälä (Lapunmäki)	1	—	—	1	—	2	30	31	61	22	24	15	56	38	28	63	10	—	—
Särkisalo	1	—	—	1	—	1	19	18	37	23	6	8	36	25	10	38	7	—	—
Istumäki	1	—	—	1	—	1	26	26	52	27	23	2	42	26	16	53	10	—	—
Hanhitaipale	1	—	—	1	—	1	12	10	22	3	19	—	11	2	9	25	3	—	—
Kiesimä	1	—	—	1	—	1	13	14	27	20	6	1	21	14	7	26	5	75	14
Siikakoski	1	—	—	1	—	2	21	38	59	35	13	11	42	25	17	61	20	—	—
Närhiä	1	—	—	1	—	1	15	9	24	21	1	2	30	16	8	27	6	150	36
Saikari	1	—	—	1	—	1	12	14	26	6	14	6	10	5	5	27	3	—	—
Hytölä	1	—	—	1	—	1	26	22	48	14	27	7	32	14	18	47	12	—	—
Pakarila	1	—	—	1	—	1	14	28	42	20	15	7	33	10	15	42	9	—	—
Vaajasalmi	1	—	—	1	—	1	26	17	43	15	27	1	29	12	18	43	6	—	—
Hankamäki	1	—	—	1	—	1	15	25	40	12	23	5	22	11	11	40	12	75	19
Liimattala	1	—	—	1	—	1	27	17	44	—	38	6	35	17	13	50	5	—	—
<i>Vesanto, [7]</i>																			
Kirkonkylä	1	—	—	1	—	1	21	18	39	23	14	2	19	—	18	39	9	150	17
Sonkarinkylä	1	—	—	1	—	1	17	13	30	12	7	11	20	—	12	32	5	—	—
Vesijärvi	1	—	—	1	—	1	28	19	47	40	7	—	23	11	30	47	7	—	—
Niinivedenpää	1	—	—	1	—	1	13	14	27	15	8	4	25	16	9	28	4	150	15
Kuuslahti	1	—	—	1	—	1	18	21	39	6	28	5	14	6	14	43	14	—	—
Vesämäki	1	—	—	1	—	1	22	20	42	27	13	2	16	5	10	42	12	150	20
Oinasmäki	1	—	—	1	—	1	9	4	13	7	6	—	10	9	1	14	4	100	9
<i>Leppävirta, [16]</i>																			
Kirkonkylä	2	—	—	2	—	3	65	72	137	98	21	18	132	69	49	140	31	—	—
Kurjalanranta	1	—	—	1	—	2	35	52	87	32	39	16	67	38	33	90	17	—	—
Sorsakoski	1	—	—	1	—	2	37	49	86	81	3	2	53	15	29	87	12	150	29
Varkaus	1	—	—	1	—	8	125	115	240	—	—	—	—	—	76	240	21	—	—
Saamaiskylä	1	—	—	1	—	2	28	32	60	30	24	6	29	14	20	60	14	—	—
Paukarlahti	1	—	—	1	—	1	28	22	50	24	21	5	16	3	12	54	15	—	—
Timola	1	—	—	1	—	2	34	42	76	25	33	18	50	26	24	78	4	—	—
Kotalahti	1	—	—	1	—	2	33	26	59	22	19	18	48	28	20	65	8	—	—

1	Kansakoulujen luku helmik. 1 p.					7 Vastustajien opettajien luku helmik. 1 p.	Oppilaiden luku helmik. 1 p.						14 Syyshäiköiden alissa kävi valmistuskurssissa (k.-k.-as. 124 \$).	15 Ehdollisesti sarkkeissa miltä iästä lapset ei vielä olleet kauskouluun tulonassa.	16 Vastustajien kauskouluun otettiin uusia oppilaita.	17 Vastustajien kauskouluun otettiin uusia oppilaita.	18 Päästökohtien saaneita.	19 20	
	Opetuskielen mukaan.		Suomen-ruotsinkielisiä.	Siioitukseen mukaan.	Sukupuolen mukaan.		Kotilumatkan pituuden mukaan.			Tuntitakuu.	Oppilasmäärä.	Jatko- kurssit.							
	Ruotsinkielisiä.	Suomenkielisiä.			Vaokatu- neissa.		Ompissa ta- lissa.	Poikia.	Tyttöjä.									Yhteensä.	Koti 3—5 km:n piirissä.
Vaasan lääni.																			
<i>Ilmajoen kihlakunta.</i>																			
Jalasjärvi, [10]																			
Kirkonkylä	1	—	1	—	2	45	40	85	40	40	5	18	5	22	82	13	—	—	
Keskut	1	—	1	—	1	23	19	42	15	26	1	21	7	7	42	9	100	22	
Luopajärvi	1	—	1	—	2	35	23	58	36	21	1	18	6	23	60	14	—	—	
Hirvijärvi	1	—	1	—	2	29	30	59	34	24	1	24	13	20	62	6	—	—	
Keskikylä	1	—	1	—	1	16	24	40	32	6	2	16	4	12	42	7	—	—	
Jokipii	1	—	1	—	2	56	37	93	81	10	2	45	20	25	93	19	—	—	
Yli-Valli (Sanasjärvi)	1	—	1	—	1	17	19	36	14	11	11	28	14	14	35	4	100	48	
Ala-Valli	1	—	1	—	1	20	23	43	37	3	3	30	12	18	47	16	—	—	
Ilvesjoki	1	—	1	—	1	8	18	26	13	9	4	16	9	16	24	4	—	—	
Taivalmaa	1	—	1	—	1	16	20	36	24	10	2	19	8	11	36	7	—	—	
*Seilo	1	—	1	—	1	9	15	24	22	1	1	19	11	24	24	4	—	—	
*Vuorenmaa	1	—	—	1	1	13	15	28	16	12	—	25	11	16	29	—	—	—	
Peräseinäjoki, [5]																			
Viitala	1	—	1	—	2	37	33	70	35	33	2	36	13	23	70	11	75	18	
Haapaluoma	1	—	1	—	1	19	20	39	36	2	1	13	2	11	39	3	—	—	
Kihniä	1	—	1	—	1	16	24	40	30	6	4	16	4	12	40	8	—	—	
Ala-Viitala	1	—	1	—	1	11	13	24	20	4	—	28	18	10	18	3	100	19	
Kauhajoki, [29]																			
Hyökkä	1	—	1	—	1	18	18	36	23	12	1	7	—	15	38	9	—	—	
Perä-Hyökkä	1	—	1	—	1	8	16	24	7	7	10	7	2	8	24	7	150	14	
Kirkonkylä	1	—	1	—	2	53	52	105	80	25	—	44	8	36	102	24	—	—	
Päntäne	1	—	1	—	2	38	28	66	50	9	7	44	19	25	66	10	100	20	
Harja	1	—	1	—	2	42	46	88	53	28	7	36	—	30	87	17	—	—	
Koskenkylä	1	—	1	—	1	23	29	52	44	8	—	23	—	25	53	8	—	—	
Hangasluoma	1	—	1	—	1	20	14	34	9	15	10	20	5	22	40	8	—	—	
Kokko-Lylysalu	1	—	1	—	1	24	24	48	34	14	—	11	3	13	49	13	—	—	
Ikkälajärvi	1	—	—	1	1	13	11	24	22	2	—	16	10	6	30	4	—	—	
Kurikka, [12]																			
Kirkonkylä	1	—	1	—	2	39	30	69	48	16	5	29	—	24	70	10	—	—	
Luopa	1	—	1	—	1	25	29	54	32	20	2	22	4	18	52	2	—	—	
Mietaa	1	—	1	—	1	26	23	49	30	15	4	26	14	15	51	10	—	—	
Koivisto	1	—	1	—	1	17	19	36	34	2	—	20	4	16	36	4	—	—	

1	2 3 4 5 6					7	8 9 10 11 12 13										14	15	16	17	18	19 20		
	Kansakoulujen luku helmik. 1 p.						Oppilaiden luku helmik. 1 p.															Jatkokurssit.		
	Oppetuskielen mukaan.	Suomenruotsinkielisiä	Sijoituksen mukaan.	Vain k. amm. koulut.			Vain k. amm. koulut.	Sukupuolen mukaan.		Koulumatkan pituuden mukaan.				Yhteensä	Koti 5 km:ää etäällä.	Koti 3—5 km:n päässä.						Koti lämpöpäätä 3 km.	Päätökoulutuksen saaneita.	Varsinaisen kansakoulun koko oppilasmäärä lukuviuoden alussa.
Ruotsinkielisiä				suom. kielisiä	Pojkia.	Tyttöjä.		Koti 3—5 km:n päässä.	Koti lämpöpäätä 3 km.	Koti 5 km:ää etäällä.														
Lappvätti, Lählby ..	1	—	—	—	1	1	8	10	18	18	—	—	—	—	—	—	1	—	3	15	7	—	—	
Uttermossa	1	—	—	1	—	1	12	6	18	17	1	—	—	—	—	—	6	2	4	21	4	—	—	
Kristiinakaupunki, [2]																								
Tjock	1	—	—	1	—	1	16	17	33	31	2	—	—	—	—	—	11	—	11	32	3	—	—	
Päskmark	1	—	—	1	—	1	8	9	17	16	1	—	—	—	—	—	3	—	3	18	3	—	—	
Siipyy, [6]																								
Kirkonkylä	1	—	—	1	—	1	12	16	28	28	—	—	—	—	—	—	13	—	6	28	3	—	—	
Metsälä, ruots. k. ...	1	—	—	1	—	1	10	11	21	15	6	—	—	—	—	—	10	3	3	20	1	—	—	
Metsälä, suom. k. ...	1	—	—	1	—	1	11	8	19	16	3	—	—	—	—	—	12	7	5	15	2	—	—	
Skaftung	1	—	—	1	—	1	14	19	33	28	3	2	—	—	—	—	14	—	14	27	4	—	—	
Skaftung, suom. k. ...	1	—	—	1	—	1	12	4	16	10	6	—	—	—	—	—	12	6	6	15	3	—	—	
Flada	1	—	—	1	—	1	10	12	22	20	—	2	—	—	—	—	12	7	5	25	7	—	—	
Isojoki, [5]																								
Kirkonkylä	1	—	—	1	—	1	24	19	43	30	12	1	—	—	—	—	31	14	19	45	—	—	—	
Kodesjärvi	1	—	—	1	—	1	19	13	32	13	19	—	—	—	—	—	31	8	11	32	5	—	—	
Vanhakylä	1	—	—	1	—	1	21	27	48	39	6	3	—	—	—	—	37	18	15	48	9	—	—	
Heikkilä	1	—	—	1	—	1	11	8	19	19	—	—	—	—	—	—	15	10	7	19	5	—	—	
Vesijärvi	1	—	—	1	—	1	17	23	40	20	17	3	—	—	—	—	45	28	17	40	7	—	—	
Karijoki, [2]																								
Ylikylä	1	—	—	1	—	1	23	21	44	44	—	—	—	—	—	—	25	8	17	46	7	—	—	
Alakylä	1	—	—	1	—	1	21	20	41	28	12	1	—	—	—	—	26	9	19	40	6	—	—	
Närpes, [15]																								
Finby	1	—	—	1	—	2	21	28	49	49	—	—	—	—	—	—	8	—	18	52	11	—	—	
Pielahdi	1	—	—	1	—	2	43	36	79	79	—	—	—	—	—	—	16	—	16	80	17	75	24	
Ransby	1	—	—	1	—	1	13	22	35	35	—	—	—	—	—	—	25	5	10	35	7	—	—	
Väster-Yttermark ...	1	—	—	1	—	2	33	34	67	65	2	—	—	—	—	—	5	—	18	61	18	—	—	
Öster-Yttermark, pohjoin. piiri	1	—	—	1	—	1	14	13	27	27	—	—	—	—	—	—	15	7	8	25	1	—	—	
Öster-Yttermark, etelän. piiri	1	—	—	1	—	2	21	28	49	47	2	—	—	—	—	—	16	—	14	46	15	—	—	
Nornäs	1	—	—	1	—	2	28	23	51	48	3	—	—	—	—	—	18	11	7	42	13	—	—	
Böle	1	—	—	1	—	1	26	25	51	51	—	—	—	—	—	—	17	—	19	50	10	—	—	
Näpnäs	1	—	—	1	—	2	25	20	45	31	13	1	—	—	—	—	38	33	7	46	10	—	—	
Kalalahti	1	—	—	1	—	2	21	26	47	47	—	—	—	—	—	—	4	—	5	47	8	—	—	
Näsby	1	—	—	1	—	1	19	23	42	40	2	—	—	—	—	—	9	—	9	48	5	150	16	

1 Lääni, kunta ja koulupiiri.	2 3 4 5 6 Kansakoulujen luku helmik. 1 p.					7 Vastuualueen (opettajan) luku helmik. 1 p.	8 9 10 11 12 13 Oppilaiden luku helmik. 1 p.						14 Syyshuoneiden alussa kävi valmistuskurssissa (k.-k.-as. 124 §)	15 Edellisessä saatekokeessa nauttanut lapsia ei vielä ollut kansakoulun tuloissa.	16 Vastuualueen kansakoulun otettiin uusia oppilaita.	17 Vastuualueen kansakoulun koko oppilasmäärä lukuvuoden alussa.	18 Päätöskokouksen saaneita.	19 20 Jatkokurssit.			
	Opetuskielen mukaan.		Suomen-ruotsinkielisiä.	Sioituksen mukaan.			Sukupuolen mukaan.		Koulumatkan pituuden mukaan.			Koti 5 km:tä etempää.						Koti 3—5 km:n päässä.	Koti lähempää k. l. 3 km.	Puuhiuku.	Oppilasmäärä.
	Suomenkielisiä.	Ruotsinkielisiä.		Omassa talossa.	Vuosikurssin heikosti.		Poika.	Tyttöä.	Yhteensä.	Koti 5 km:tä etempää.	Koti 3—5 km:n päässä.										
Närpes, Tervalampi	—	1	—	1	—	1	14	10	24	24	—	—	—	—	—	5	24	5	—	—	
Kåtnäs	—	1	—	1	—	1	14	19	33	33	—	—	10	—	—	9	33	3	—	—	
Gottböle	—	1	—	1	—	1	20	24	44	36	8	—	12	—	—	13	43	4	75	18	
Skrattnäs (yksit. k.)	—	1	—	—	1	1	10	6	16	16	—	—	—	—	—	3	17	—	—	—	
Karlå	—	1	—	1	—	1	17	8	25	13	12	—	8	—	—	7	25	3	—	—	
Teuva, [8]																					
Kirkonkylä	1	—	—	1	—	2	28	30	58	55	3	—	39	24	30	61	9	75	35	—	
Nori	1	—	—	1	—	1	12	15	27	21	6	—	18	10	9	23	1	75	45	—	
Perälå	1	—	—	1	—	2	30	29	59	58	1	—	29	11	20	59	9	—	—	—	
Horonkylå	1	—	—	1	—	1	14	7	21	17	3	1	17	4	15	21	2	—	—	—	
Åystö	1	—	—	1	—	1	30	17	47	41	4	2	22	4	18	47	7	—	—	—	
Kauppara	1	—	—	1	—	1	22	15	37	35	2	—	17	5	12	41	—	—	—	—	
Riippi	1	—	—	1	—	1	22	12	34	31	3	—	12	8	8	35	4	—	—	—	
Komsi	1	—	—	1	—	1	23	16	39	36	3	—	24	12	13	38	5	100	24	—	
Korsnås, [8]																					
Taklaks	—	1	—	1	—	1	24	19	43	17	26	—	14	6	8	43	2	—	—	—	
Töjby	—	1	—	1	—	1	15	19	34	33	1	—	14	8	7	34	8	—	—	—	
Moikipåå	—	1	—	1	—	1	26	34	60	60	—	—	25	10	24	53	7	—	—	—	
Kirkonkylå	—	1	—	1	—	1	16	21	37	35	2	—	—	—	13	34	6	—	—	—	
Harrström	—	1	—	1	—	1	15	20	35	32	3	—	18	12	6	33	6	—	—	—	
Korsbäck	—	1	—	—	1	1	11	15	26	25	1	—	11	8	7	26	4	—	—	—	
*Bjurbäck	—	1	—	—	1	1	12	11	23	20	3	—	11	6	22	22	1	—	—	—	
*Tråskböle	—	1	—	—	1	1	11	14	25	24	1	—	26	13	13	26	—	—	—	—	
Öfvermark, [6]																					
Kirkonkylå	—	1	—	1	—	2	34	40	74	69	5	—	12	—	9	71	16	—	—	—	
Råfsbäck	—	1	—	1	—	1	12	27	39	28	11	—	9	5	5	37	13	—	—	—	
Öfverträsk, etelåpii.i	—	1	—	1	—	1	10	8	18	12	6	—	4	—	4	16	1	—	—	—	
Öfverträsk, pohj. »	—	1	—	—	1	1	9	11	20	14	6	—	13	7	9	17	4	—	—	—	
Groop	—	1	—	1	—	2	27	27	54	54	—	—	10	—	13	51	11	—	—	—	
Valsberg	—	1	—	1	—	1	6	9	15	10	5	—	10	5	6	15	2	—	—	—	
Korsholman kihlakunta.																					
Maalaks, [7]																					
Ytter-Malaks	—	1	—	1	—	2	27	19	46	46	—	—	12	—	12	44	7	—	—	—	
Ytter-Malaks 2:nen k.	—	1	—	—	1	1	21	16	37	37	—	—	8	—	8	37	7	—	—	—	

1) Ilmaiseksi.

1	Kansakoulujen luku helmik. 1 p.					7 Varsinaisten oppilaiden luku helmik. 1 p.	Oppilaiden luku helmik. 1 p.						14 Svetsnikokanderin ohessa käyti vuorokauskursseissa (k.-k.-as. 124 \$).	15 Edellisessä suhteessa muuttaneita lapsia ei vielä ollut kansakoulun tulemassa.	16 Varsinaiseen kansakouluun otettiin uusia oppilaita.	17 Varsinaisen kansakoulun koko oppilasmäärä lukuvuoden alussa.	18 Päästötodistuksen saaneita.	19 20 Jatkokurssit.		
	2 Opetus- kiden mu- kaan.	3 Suomen- ruotsin- koulut.	4 Suomen- ruotsin- koulut.	5 Suomen- ruotsin- koulut.	6 Suomen- ruotsin- koulut.		8 Sukupuolen mu- kaan.		10 Koulumatkan pit- tuuden mukaan.									19 Tunneku.	20 Oppilasmäärä.	
							8 Poikia.	9 Tyttöjä.	10 Yhteensä.	11 Koti 5 kotia etempänä.	12 Koti 3—5 km:n päässä.	13 Koti lähem- pänä kuin 3 km.								
Lääni, kunta ja koulupiiri.																				
Mälak, Öfver-Malaks,																				
1:nen piiri Vias ..	—	1	—	1	—	2	36	37	73	71	2	—	25	4	26	73	12	—	—	—
2:nen » Paksal.	—	1	—	1	—	2	34	26	60	60	—	—	22	—	26	58	6	75	35	—
3:mas » Hafras	—	1	—	1	—	2	47	35	82	47	25	10	11	4	29	82	10	100	40	—
Kirkonkylä	—	1	—	—	1	1	16	9	25	25	—	—	3	1	2	25	7	—	—	—
Långåminne	—	1	—	1	—	1	10	11	21	20	1	—	12	4	8	19	1	—	—	—
Petalaks, [2]																				
Nyby	—	1	—	1	—	1	23	28	51	41	10	—	28	13	16	51	7	100	34	—
Kirkonkylä	—	1	—	1	—	2	39	33	72	62	10	—	2	2	15	72	16	150	29	—
Bergö, [1]	—	1	—	1	—	1	30	21	51	51	—	—	—	—	16	52	9	—	—	—
Sölå, [3]																				
Kirkonkylä	—	1	—	1	—	2	45	45	90	77	12	1	31	3	28	92	14	—	—	—
Sundom	—	1	—	1	—	3	58	45	103	98	3	2	29	—	29	105	16	—	—	—
Rimal	—	1	—	1	—	1	13	11	24	18	6	—	4	—	2	24	9	—	—	—
Pörtom, [5]																				
Kirkonkylä	—	1	—	1	—	3	56	52	108	93	15	—	23	—	25	101	18	—	—	—
Sidläck	—	1	—	1	—	1	18	20	38	32	6	—	14	4	13	38	3	—	—	—
Norrback	—	1	—	1	—	1	27	20	47	37	10	—	27	—	16	48	10	—	—	—
Västra-Nyby (Velk- moss)	—	1	—	1	—	1	12	9	21	11	7	3	14	9	6	21	3	—	—	—
Svarfvar ¹⁾	—	1	—	1	—	1	—	—	—	—	—	—	—	—	—	—	—	—	—	—
Mustasaari, [12]																				
Helsingby	—	1	—	1	—	2	38	25	63	56	7	—	14	—	15	63	7	—	—	—
Singsby	—	1	—	1	—	1	15	16	31	31	—	—	—	—	6	31	7	—	—	—
Tölby-Vikby	—	1	—	1	—	1	20	20	40	35	5	—	6	—	6	40	4	—	—	—
Vanha-Vaasa	—	1	—	1	—	2	24	25	49	34	15	—	11	—	13	51	11	—	—	—
Veikars	—	1	—	1	—	1	21	25	46	41	3	2	11	—	14	46	8	—	—	—
Smedsby-Böhle	—	1	—	1	—	1	15	15	30	30	—	—	10	—	10	30	8	75	16	—
Iskmo-Jungsund	—	1	—	1	—	1	16	7	23	23	—	—	12	11	2	23	5	—	—	—
Voitby	—	1	—	1	—	2	31	12	43	30	9	4	11	—	9	43	14	150	41	—
Gerby-Vestervik	—	1	—	1	—	2	21	24	45	44	1	—	13	—	15	45	10	—	—	—
Karperö	—	1	—	1	—	1	23	16	39	39	—	—	8	3	5	39	10	—	—	—
Dragnästäck,																				
ruots. koulu	—	1	—	1	—	2	44	30	74	74	—	—	23	—	23	74	12	—	—	—
suom. koulu	1	—	—	1	—	1	12	13	25	25	—	—	—	—	12	35	5	—	—	—

1) Vapaussodan takia keskeytyi koulun toiminta tammik. 26 p:nä.

1	2	3	4	5	6	7	Oppilaiden luku helmik. 1 p.						14	15	16	17	18	19 20											
							Kansakoulujen luku helmik. 1 p.											Sukupuolen mukaan.		Koulumatkan pituuden mukaan.		Päätösohjituksen saaneita.	Jatkokurssit.						
							Opetuskielen mukaan.	Suomen-ruotsinkielisiä.	Sijoituksen mukaan.		Yhteensä.	Tyttöjä.						Poikia.	Koti 3—5 kmn. pituud. k:n.	Koti 5 kmn. etempina.	Koti 5—8 kmn. pituud. k:n.			Syyshäikänten alissa kävi valmistuksessa (k.-k-as. 1-4 §).	Eteläisessä suarikossa hahluhastapista ei vielä ollut kansakoulun tulonassa.	Varhaisen kansakoulun otettiin ensi oppilaita.	Varhaisen kansakoulun koko oppilasmäärä lukuviuden alissa.	Tuntitilku.	Oppilasmäärä.
									Viokrauno-nuoris-loussa.	Omassa tar-loussa.																			
Suomenkielisiä.	Ruotsinkielisiä.	Viokrauno-nuoris-loussa.	Omassa tar-loussa.	Yhteensä.	Tyttöjä.	Poikia.	Koti 3—5 kmn. pituud. k:n.	Koti 5 kmn. etempina.	Koti 5—8 kmn. pituud. k:n.	Varhaisen kansakoulun luku helmik. 1 p.	Varhaisen kansakoulun luku helmik. 1 p.	Varhaisen kansakoulun luku helmik. 1 p.	Varhaisen kansakoulun luku helmik. 1 p.	Varhaisen kansakoulun luku helmik. 1 p.	Varhaisen kansakoulun luku helmik. 1 p.	Varhaisen kansakoulun luku helmik. 1 p.													
Lääni, kunta ja koulupiiri.																													
Mustasaari, Grönvik-																													
Iskmo	—	1	—	1	—	1	15	14	29	29	—	—	9	1	8	29	4	—	—										
Böle	—	1	—	1	—	1	9	9	18	18	—	—	4	—	2	18	4	—	—										
Kveflaks, [7]																													
Kirkonkylä	—	1	—	1	—	2	40	33	73	65	8	—	16	5	18	76	13	—	—										
Vassor	—	1	—	1	—	1	14	14	28	28	—	—	7	—	6	28	—	—	—										
Väster-Hankmo	—	1	—	1	—	2	20	30	50	50	—	—	16	5	11	48	13	150	17										
Petsmo	—	1	—	1	—	1	26	28	54	54	—	—	13	—	16	54	15	75	40										
Öster-Hankmo	—	1	—	1	—	1	18	16	34	28	6	—	—	—	15	26	5	—	—										
Koskö	—	1	—	—	1	1	9	10	19	19	—	—	8	—	10	19	4	—	—										
Kuni	—	1	—	—	1	1	13	15	28	20	8	—	9	4	5	28	5	75	21										
Raippaluoto, [4]																													
Björkö	—	1	—	1	—	1	30	11	41	40	—	1	17	—	8	41	11	—	—										
Kirkonkylä	—	1	—	1	—	2	43	39	82	82	—	—	33	12	21	80	21	—	—										
Vallgrund	—	1	—	1	—	2	38	29	67	59	7	1	29	3	26	61	7	—	—										
Laihia, [12]																													
Isokylä	2	—	—	2	—	2	35	36	71	56	12	3	24	—	25	78	9	—	—										
Jokikylä	1	—	—	1	—	2	20	18	38	30	8	—	25	10	15	42	6	—	—										
Kirkonkylä	1	—	—	1	—	3	89	56	145	143	2	—	44	—	45	145	31	—	—										
Kylänpää	1	—	—	1	—	2	38	34	72	70	2	—	24	—	26	70	14	100	44										
Ruto	1	—	—	1	—	1	17	13	30	26	2	2	—	—	9	30	7	—	—										
Metsäkylä	1	—	—	1	—	1	12	16	28	17	3	8	14	6	14	27	6	—	—										
Perälä	1	—	—	1	—	2	38	27	65	63	2	—	7	—	7	67	17	—	—										
Tainuunkylä	1	—	—	1	—	1	7	25	32	27	5	—	24	18	6	33	7	—	—										
*Jokisalo	1	—	—	1	—	1	21	12	33	30	2	1	—	—	30	30	—	—	—										
Jurva, [5]																													
Kirkonkylä	1	—	—	1	—	2	44	42	86	70	15	1	64	26	31	86	16	—	—										
Järvenpää	1	—	—	1	—	1	17	13	30	13	17	—	19	7	12	30	5	—	—										
Närvijoki	1	—	—	1	—	1	28	25	53	52	—	1	49	39	14	55	13	100	9										
Sarvijoki	1	—	—	1	—	1	19	5	24	22	2	—	21	12	13	26	6	—	—										
Niemenkylä	1	—	—	1	—	1	20	30	50	48	2	—	30	13	18	48	7	—	—										
Vähäkyrö, [6]																													
Kuuttila	1	—	—	1	—	2	39	24	63	53	10	—	14	—	19	64	15	—	—										
Merikaarto	1	—	—	1	—	1	25	24	49	36	13	—	17	—	17	48	4	75	18										
Merikaarto (yksit. k.)	—	1	—	1	—	1	11	8	19	19	—	—	8	3	5	19	4	—	—										

1	2			4	5	6	7	8						14	15	16	17	18	19		20
	Kansakoulujen luku helmik. 1 p.							Oppilaiden luku helmik. 1 p.											Jatko-		
	Opetus- kielen mu- kaan.	Suomen- ruotsinkielisiä.	Sijoi- tuksen mu- kaan.					Yhteensä.	Tyttöjä.	Poikia.	Koulumatkan pi- tuuden mukaan.								Koti 3—5 km:n päässä.	Koti 5 km:itä etempänä.	
Lääni, kunta ja koulupiiri.																					
<i>Pietarsaaren kirkkokuunta.</i>																					
Pietarsaari, [8]																					
Kirkonkylä	2	—	2	—	2	48	35	83	68	7	8	31	—	29	85	15	—	—	—	—	
Leppälahti	1	—	1	—	1	27	15	42	42	—	—	—	—	11	43	10	—	—	—	—	
Bennäs	1	—	1	—	1	24	24	48	48	—	—	34	18	16	49	11	—	—	—	—	
Forsby	1	—	1	—	2	34	29	63	60	3	—	55	39	16	64	9	—	—	—	—	
Källby	1	—	1	—	2	40	41	81	54	27	—	41	3	38	81	13	—	—	—	—	
Sundby	—	1	—	1	1	27	20	47	43	4	—	36	28	8	47	12	—	—	—	—	
Östen sö.	—	1	—	1	1	7	13	20	20	—	—	12	8	4	20	5	—	—	—	—	
Vestersund	—	1	—	1	2	38	33	71	69	2	—	22	—	22	71	19	—	—	—	—	
Purmo, [3]																					
Ala-Purmo	—	1	—	1	2	30	32	62	50	12	—	23	8	23	64	8	—	—	—	—	
Ylä-Purmo (Stor- backa)	—	1	—	1	1	15	16	31	7	24	—	15	10	8	33	6	—	—	—	—	
Villbacka	—	1	—	1	1	33	10	43	39	3	1	19	10	13	41	5	—	—	—	—	
Larsmo, [3]																					
Kirkonkylä	1	—	1	—	3	66	53	119	109	10	—	74	42	37	122	20	—	—	—	—	
Eugmo	1	—	1	—	1	21	20	41	23	18	—	22	—	21	41	3	—	—	—	—	
Bosund	1	—	1	—	1	23	23	46	46	—	—	17	—	16	46	3	—	—	—	—	
Esse, [3]																					
Öfveresse	1	—	1	—	2	38	34	72	59	8	5	20	—	20	72	16	—	—	—	—	
Nederlappfors	1	—	1	—	1	17	9	26	17	2	7	14	6	10	26	5	—	—	—	—	
Ytteresse	1	—	1	—	2	30	34	64	60	4	—	25	—	25	65	7	—	—	—	—	
Kronoby, [8]																					
Kirkonkylä	2	—	2	—	2	37	42	79	75	2	2	—	—	25	79	15	—	—	—	—	
Pårasby	1	—	1	—	1	19	27	46	46	—	—	—	—	19	46	7	—	—	—	—	
Knifsund	1	—	1	—	1	29	20	49	14	29	6	18	1	17	49	12	—	—	—	—	
Norrby	1	—	1	—	1	21	14	35	26	9	—	—	—	12	35	4	—	—	—	—	
Merijärvi	1	—	1	—	1	4	8	12	11	1	—	—	—	5	12	2	—	—	—	—	
Asplund	1	—	1	—	1	6	5	11	11	—	—	—	—	3	11	1	75	24	—	—	
Ytterbrätö	1	—	1	—	1	11	15	26	26	—	—	—	—	5	27	6	—	—	—	—	
Snåre	1	—	1	—	1	16	4	20	16	4	—	—	—	5	20	4	—	—	—	—	
Terijärvi, [5]																					
Kirkonkylä	1	—	1	—	2	45	43	88	70	12	6	5	—	17	87	15	—	—	—	—	

1 Lääni, kunta ja koulupiiri.	2 3 4 5 6 Kansakoulujen luku helmik. 1 p.					7 Varustusten opettajien luku helmik. 1 p.	8 9 10 11 12 13 Oppilaiden luku helmik. 1 p.						14 Syrjäkirkon alussa kävi valmistuskurssissa (k.-k.-as. 124 \$).	15 Edellisessä sarjikkeessa mainittuista lapsista ei vielä ollut kansakoulun tuloa.	16 Varustukseen kansakouluun otettiin uusia oppilaita.	17 Varustuksen kansakouluun koko oppilasmäärä lukuvuoden alussa.	18 Päästötutustuksen saaneita.	19 20 Jatkokurssit.	
	Opetuskielen mukaan.		Suomenruotsinkielisiä.	Sijoituksen mukaan.			Sukupuolen mukaan.			Koulumatkan pituuden mukaan.								Tuntitakuu.	Oppilasmäärä.
	Suomenkielisiä.	Ruotsinkielisiä.		Omassa talossa.	Yhteensä.		Tyttöjä.	Polkka.	Koti lähempänä kuin 5 km.	Koti 3—5 km:n päässä.	Koti 5 km:n etäällä.	Koti 5 km:n etäällä.							
		Yhteensä.	Yhteensä.															Yhteensä.	
Terijärvi, Småbönders.	—	1	—	1	—	1	22	13	35	28	6	1	7	—	7	34	1	75	32
Hästbacka	—	1	—	1	—	1	26	19	45	36	7	2	10	—	11	45	11	—	—
Kortjärvi	—	1	—	1	—	1	21	16	37	22	11	4	11	—	11	36	2	100	31
Kolam	—	1	—	1	—	1	11	8	19	19	—	—	19	11	8	20	3	—	—
Högnabba	—	1	—	—	1	1	11	21	32	29	3	—	8	—	8	31	6	100	32
Veteli, [5]																			
Yliveteli	1	—	—	1	—	2	44	43	87	85	1	1	61	33	29	88	15	—	—
Räyrinki	1	—	—	1	—	2	37	9	46	39	6	1	29	11	12	49	9	—	—
Pulkkinen	1	—	—	1	—	1	12	11	23	17	5	1	23	10	13	23	2	—	—
Patana	1	—	—	1	—	1	14	13	27	26	—	1	21	10	9	27	6	—	—
Perho, [4]																			
Kirkonkylä	1	—	—	1	—	1	11	12	23	19	2	2	16	11	5	23	3	—	—
Möttönen (Ylipiiri)	1	—	—	1	—	1	18	21	39	23	12	4	36	21	15	40	8	—	—
Ukskoski (Alapiiri)	1	—	—	1	—	1	10	15	25	14	2	9	28	21	8	27	3	—	—
Halsua, [2]																			
Kirkonkylä	1	—	—	1	—	1	18	20	38	32	6	—	26	9	17	38	8	—	—
Ylikylä	1	—	—	1	—	1	13	9	22	22	—	—	25	18	7	23	5	—	—
Kaustinen, [4]																			
Kirkonkylä	1	—	—	1	—	2	42	31	73	61	12	—	44	13	31	79	12	—	—
Nikula	1	—	—	1	—	2	29	17	46	22	20	4	26	5	21	52	9	—	—
Vintturi	1	—	—	1	—	1	12	7	19	19	—	—	20	7	13	24	4	—	—
Köyhäjoki	1	—	—	1	—	1	14	13	27	18	9	—	22	13	9	28	7	—	—
Kokkola, [8]																			
Villa (Kallis)	—	1	—	1	—	2	38	36	74	71	3	—	27	8	22	73	8	—	—
Såka	—	1	—	1	—	1	29	18	47	47	—	—	18	—	18	48	9	—	—
Vitsar	—	1	—	1	—	2	26	26	52	22	30	—	15	—	15	54	13	75	30
Rödsö	—	1	—	1	—	1	13	11	24	22	2	—	6	—	4	25	4	—	—
Öfre-Korplaks	—	1	—	1	—	1	19	3	22	7	15	—	30	24	6	21	2	—	—
Storby	—	1	—	1	—	1	17	9	26	26	—	—	12	2	10	26	5	—	—
Suom. piiri	1	—	—	—	1	2	24	36	60	55	—	5	58	31	15	64	6	—	—
Närvilä (yksit. k.)	—	1	—	1	—	1	25	17	42	40	2	—	12	—	14	40	5	—	—
Alaveteli, [4]																			
Murikki	—	1	—	1	—	1	19	14	33	22	11	—	7	—	7	34	6	—	—
Ylikylä	—	1	—	1	—	1	20	21	41	31	3	7	8	—	8	40	6	75	33
Norrby	—	1	—	1	—	1	11	11	22	20	1	1	5	—	5	22	2	75	19

1	2 3 4			7	8 9 10 11 12 13									14	15	16	17	18	19	20							
	Kansakoulujen luku helmik. 1 p.				Varustuksen opettajien luku helmik. 1 p.	Oppilaiden luku helmik. 1 p.															Syyshuikander alussa kävi valitsemuskurssissa (k.-k.-as. 124 §).	Edellisessä sarjikkeessa mainituista lapsista ei vielä ollut kansakouluun tulennassa.	Varustukseen kansakouluun otettiin uusia oppilaita.	Varustuksen kansakouluun koko oppilasmäärä lukuviuden alussa.	Paastokodistuksen saaneita.	Jatkokurssit.	
	Opetuskielen mukaan.	Suomen-ruotsinkielisiä.	Sijoituksen mukaan.			Sukupuolen mukaan.	Koulumatkan pituuden mukaan.	Yhteensä.	Tyttöjä.	Pojkia.	Koti 5 km:n etempänä.	Koti 3—5 km:n päässä.	Koti lähempänä kuin 3 km.														Oppilasmäärä.
Lääni, kunta ja koulupiiri.																											
Alaveteli, Abacka		1		1		14	18	32	28	3	1	8		8	31	6											
Kälviä, [6]																											
Kirkonkylä	1			2		43	29	72	62	6	4	64	42	22	72	11											
Ruotsalo	1			1		35	21	56	40	14	2	44	28	16	56	9											
Jokikylä	1			1		29	16	45	31	11	3	37	24	15	46	12											
Väläkylä	1			1		14	12	26	16	8	2	21	12	8	26	3											
Peltokorpi	1			1		10	17	27	26		1	22	12	10	28	7											
Ullava, [2]																											
Kirkonkylä	1			1		9	11	20	10	3	7	12	4	8	20	3											
Ylikylä	1			1		13	14	27	12	15		19	10	9	30	2											
Lohtaja, [4]																											
Kirkonkylä	1			2		37	36	73	69	3	1	57	30	31	73	11											
Maringainen	1			1		17	13	30	30			27	17	10	31	5											
Alaviirre	1			1		17	11	28	28			30	18	13	30	2											
Väliviirre	1			1		12	8	20	18		2	16	6	5	21	2											
Himanka, [4]																											
Kirkonkylä	1			2		39	30	69	67	2		58	35	23	73	14	150	16									
*Hillilä	1			1		40	30	70	58	12		48	12	68	68	2											
Kannus, [8]																											
Kirkonkylä	1			3		63	38	101	81	11	9	70	41	29	98	15											
Hanhineva	1			1		17	16	33	27	6		27	16	12	33	4											
Mutkalampi	1			1		10	10	20	12	7	1	9	6	4	19	3											
Märsylä	1			1		16	6	22	16	6		21	11	10	23	2											
Toholampi, [4]																											
Kirkonkylä	1			2		44	45	89	50	36	3	62	41	29	91	17											
Oikemus	1			1		25	11	36	33	3		27	12	15	36	1											
Purontakanen	1			1		31	10	41	28	9	4	15		17	38	9											
Sykäräinen	1			1		14	16	30	21	9		25	12	13	30	5	100	16									
Lestijärvi, [2]	1			1		14	11	25	14	5	6	25	13	12	27	7											
<i>Kuortaneen kihlakunta.</i>																											
Lappajärvi, [8]																											
Kauhajärvi	1			2		31	31	62	48	14		40	24	16	64	10											
Tarvola	1			2		31	31	62	58	4		47	14	45	68	5											
Kirkonkylä (Lampi)	1			2		48	44	92	81	8	3	54	25	37	95	13	100	27									

1	2 3 4 5 6					7	8 9 10 11 12 13						14	15	16	17	18	19 20						
	Kansakoulujen luku helmik. 1 p.						Vastustusten opettajien luku helmik. 1 p.	Oppilaiden luku helmik. 1 p.										Syyshuhtauksen alussa kävi valmistuskussessa (k.-k.-no. 124 §).	Varhaisen kansakoulun otettiin uusia oppilaita. Edellisessä sarjikkeessa mainittuista lapsista ei vielä ollut kansakoulun tulemassa.	Varhaisen kansakoulun koko oppilasmäärä lukuvioden alussa.	Päätötdokstruksen sanoneu.	Jatko-kursseit.		
	Opetuskielen mukaan.	Suomen-ruotsinkielisiä.	Sijoituksen mukaan.	Vuokratuonnelissa.	Omassa talossa.			Pojkia.	Tyttöjä.	Yhteensä.	Koulumatkan pituuden mukaan.	Koti 3 km:itä etempänä.										Koti 3—5 km:n päällä.	Koti lähempänä kuin 3 km.	Tuntiluku.
Lääni, kunta ja koulupiiri.																								
Lappajärvi, Itäkylä (Kuoppala)	1			1		1	11	11	22	11	11		23	16	7	22	4							
Itäkylä-Rantakangas	1			1		1	27	20	47	47			19	3	16	50	7							
Savonkylä	1			1		1	20	33	53	46	7		14	4	12	54	15							
Ylipää	1			1		1	12	6	18	18			12	6	7	18	4	100	18					
Lamminkylä	1			1		1	19	24	43	19	19	5	31	17	17	43								
Vimpeli, [3]																								
Kirkonkylä	1			1		2	57	48	105	101	3	1	66	36	32	109	28							
Sääksjärvi	1			1		1	26	28	54	43	11		39	15	18	50	6							
Pokela	1			1		1	18	19	37	22	15		39	36	3	44	13							
Itäkylä	1			1		1	28	18	46	46			14		12	47	12							
Evijärvi, [5]																								
Kirkonkylä	1			1		2	33	27	60	19	26	15	26	11	29	62	7	100	32					
Linna	1			1		1	25	17	42	25	17		24	7	17	45	6							
*Alapää ¹⁾	1			1		1	23	26	49	18	26	5			49	49								
*Ina ¹⁾	1			1		1	19	16	35	31	4				35	35	1							
Kortesjärvi, [3]																								
Kirkonkylä	1			1		2	27	30	57	46	9	2	17	7	16	54	15							
Ylikylä	1			1		1	27	18	45	22	17	6	25	9	16	41	5							
Purmojärvi	1			1		1	19	18	37	30	7		23		14	33	4							
Alajärvi, [11]																								
Kirkonkylä	1			1		2	26	21	47	30	17		40	29	21	55	5							
Alakylä	1			1		2	30	32	62	47	10	5	53	28	25	65	11							
Kurejoki	1			1		1	18	23	41	34	7		20	9	10	40	8	150	65					
Paalijärvi	1			1		1	27	8	35	21	14		22	11	16	29	4	75	26					
Hoisko	1			1		1	20	20	40	33	5	2	38	17	15	36	4	100	40					
Tikkanen	1			1		1	15	7	22	17	5		24	3	10	22	5							
Menkijärvi	1			1		1	12	6	18	18			8	6	3	19	2							
Möksy	1			1		1	14	8	22	12	7	3	23	15	8	23	3							
Saukonperä	1			1		1	6	12	18	18			9	2	7	19	6							
Soini, [5]																								
Kirkonkylä	1			1		1	22	16	38	27	8	3	26	15	11	36	11	75	24					
Laasala	1			1		1	14	10	24	23	1		17	10	9	23	3							
Kivijärvi	1			1		1	13	5	18	6	7	5	13	7	6	20	4	75	11					
Keisala	1			1		1	8	7	15	13	2		12	7	3	12	2							

1) Koulu oli toiminnassa ainoastaan kevtlukukauden.

1 Lääni, kunta ja koulupiiri.	2 3 4 5 6 Kansakoulujen luku helmik. 1 p.						7 Varsinaisten opettajien luku helmik. 1 p.	8 9 10 11 12 13 Oppilaiden luku helmik. 1 p.					14 Syyshuikauden alussa kävi valmistuskurssissa (K.-k.-as. 124 §).	15 Edellisessä sarkekeessa maallistetuista lapsista ei vielä ollut kansakouluun tulemassa.	16 Varsinaiseen kansakouluun otettiin uusia oppilaita.	17 Varsinaisen kansakoulun koko oppilasmäärä lukuvuoden alussa.	18 Päästötodistuksen saaneita.	19 20 Jatko-kurssit.	
	Opetuskielen mu- kaan.		Suomen-ruotsin kielisiä.		Sijoi- tuksen mu- kaan.			Sukupuolen mu- kaan.		Koulumatkan pi- tuuden mukaan.								Tuntiluku.	Oppilasmäärä.
	Suomen- kieli- siä.	Ruotsin- kie- lisiä.	Vuokrhuo- neissa.	Omassa ta- lossa.	Pojkia.	Tyttöjä.		Yhteensä.	Koti 3—5 km:n päässä.	Koti lähem- pänä kuin 3 km.	Koti 5 km:iä etempänä.								
Lehtimäki, [5]	1	—	—	1	—	2	40	34	74	51	12	11	31	7	24	74	14	—	—
Kuortane, [6]																			
Kirkonkylä	1	—	—	1	—	2	30	20	50	40	10	—	32	20	17	50	5	—	—
Mäyrynkylä	1	—	—	1	—	2	36	40	76	51	25	—	58	42	21	69	10	—	—
Leppälä	1	—	—	1	—	1	18	14	32	21	10	1	28	18	9	34	3	—	—
Ruona	1	—	—	1	—	2	30	29	59	47	11	1	30	8	22	54	12	75	51
Ylijoki	1	—	—	1	—	1	30	12	42	29	13	—	44	29	15	40	7	—	—
Salmi	1	—	—	1	—	1	14	15	29	21	3	5	18	10	10	29	5	—	—
Alavus, [10]																			
Kirkonkylä	1	—	—	1	—	2	36	26	62	59	3	—	27	14	24	69	10	—	—
Ranta-Töysä	1	—	—	1	—	1	25	14	39	28	9	2	27	14	15	40	6	—	—
Sulkava	1	—	—	1	—	1	16	20	36	28	8	—	12	3	10	37	6	100	13
Sydänmaa	1	—	—	1	—	1	11	11	22	7	8	7	18	8	10	22	4	—	—
Kuorasjärvi	1	—	—	1	—	1	18	10	28	21	7	—	24	16	9	30	4	—	—
Sapsalampi	1	—	—	1	—	1	9	18	27	15	11	1	14	5	9	29	7	—	—
Jokivarsi	1	—	—	1	—	2	17	20	37	20	14	3	13	7	10	39	11	150	14
Kontiainen	1	—	—	1	—	1	13	13	26	11	9	6	21	10	6	24	1	—	—
Asema	1	—	—	1	—	2	34	29	63	55	5	3	36	15	23	63	10	—	—
Töysä, [4]																			
Kirkonkylä	1	—	—	1	—	2	40	39	79	35	24	20	23	14	9	77	15	—	—
Tuuri ¹⁾	1	—	—	1	—	1	22	23	45	30	13	2	31	14	17	47	6	—	—
Virrat, [19]																			
Kirkonkylä	1	—	—	1	—	2	33	40	73	34	23	16	66	36	30	77	9	—	—
Toisvesi	1	—	—	1	—	1	22	28	50	23	14	13	47	—	22	50	6	—	—
Vaskivesi	1	—	—	1	—	1	17	33	50	37	13	—	39	12	22	50	5	—	—
Kurjenkylä	1	—	—	1	—	1	16	10	26	16	10	—	11	4	7	26	4	—	—
Liedenpohja	1	—	—	1	—	1	17	27	44	20	19	5	17	—	16	46	6	—	—
Urainen	1	—	—	1	—	2	36	30	66	19	43	4	32	10	18	66	13	—	—
Jäähdyspohja	1	—	—	1	—	1	17	23	40	30	10	—	21	8	15	41	5	—	—
Lnoteispiiri, pohj. koulu	1	—	—	1	—	1	16	14	30	13	14	3	17	9	9	28	5	—	—
Luoteispiiri, etel. koulu (Koro)	1	—	—	1	—	1	19	17	36	23	11	2	35	22	12	37	6	—	—
Ikkala	1	—	—	1	—	1	13	13	26	19	5	2	6	—	5	26	6	—	—
Joutsen	1	—	—	1	—	1	9	8	17	6	7	4	15	8	7	19	4	—	—

1) Koulu on Töysän ja Alavuuden kunnille yhteinen.

1 Lääni, kunta ja koulupiiri.	2 3 4 5 6 Kansakoulujen luku helmik. 1 p.					7 Varsinaisten opettajien luku helmik. 1 p.	8 9 10 11 12 13 Oppilaiden luku helmik. 1 p.										14 Syyshätkäruuden alussa kävi valmistuskursseissa (k.k. as. 124 \$).	15 Edellisessä sarjassa valmistuneista lapsista ei vielä ollut kansakoulun tulnassa.	16 Varsinaiseen kansakouluun otettuna uusia oppilaita.	17 Varsinaisen kansakoulun koko oppilasmäärä lukuvuoden alussa.	18 Päästötutkimuksen saaneita.	19 20 Jatkokurssit.	
	Opetuskielen mukaan.		Sijoituksen mukaan.		Sukupuolen mukaan.			Koulumatkan pituuden mukaan.				Tuntiluku.	Oppilasmäärä.										
	Suomenkielisiä.	Ruotsinkielisiä.	Suomen-ruotsinkielisiä.	Omassa talossa.	Vuokrahuoneissa.		Pojkia.	Tyttöjä.	Yhteensä.	Koti lähempänä kuin 3 km.	Koti 3—5 km:n päässä.			Koti 5 km:ä etempänä.	Koti 5 km:ä etempänä.								
																Suomenkielisiä.							
Virrat, Hauhuu	1	—	—	1	—	1	14	16	30	19	9	2	24	15	9	26	3	—	—				
Killinkoski	1	—	—	1	—	1	11	7	18	18	—	—	12	5	7	19	2	—	—				
Vaskuu	1	—	—	—	1	1	13	16	29	20	3	6	24	15	15	29	9	—	—				
*Havanka	1	—	—	—	1	1	22	22	44	24	10	10	40	14	26	44	7	—	—				
Ätsäri, [6]																							
Kirkonkylä	1	—	—	1	—	2	41	42	83	42	16	25	33	—	31	85	12	—	—				
Myllymäki	1	—	—	1	—	2	41	53	94	59	27	8	63	31	32	96	18	—	—				
Niemisvesi	1	—	—	1	—	2	21	34	55	12	27	16	37	17	19	53	7	—	—				
Peränne	1	—	—	1	—	2	30	37	67	13	44	10	26	8	18	68	16	—	—				
Ätsärinranta	1	—	—	1	—	1	21	15	36	24	4	8	22	14	13	37	7	—	—				
Inha	1	—	—	1	—	2	51	42	93	63	20	10	41	17	24	94	21	—	—				
*Inhan tehdas(yksit.k.)	1	—	—	—	1)	1	13	11	24	24	—	—	—	—	26	26	—	—	—				
<i>Laukaan kihlakunta.</i>																							
Laukaa, [10]																							
Kirkonkylä	2	—	—	2	—	2	22	37	59	38	12	9	23	7	21	61	10	—	—				
Vehniä	1	—	—	1	—	1	13	16	29	13	8	8	19	9	10	32	8	—	—				
Lievestuoire	1	—	—	1	—	2	25	38	63	18	32	13	51	31	20	71	17	—	—				
Seppälä	1	—	—	1	—	2	35	33	68	36	30	2	41	15	30	65	12	—	—				
Savio	1	—	—	—	1	1	17	32	49	17	14	18	50	18	19	50	9	75	10				
Simuna	1	—	—	1	—	1	16	18	34	16	8	10	24	11	13	36	7	—	—				
Valkola	1	—	—	1	—	1	5	15	20	14	6	—	15	11	8	21	7	—	—				
Nurmijärvi	1	—	—	1	—	1	12	13	25	22	3	—	21	13	8	25	4	—	—				
Kuusa	1	—	—	1	—	1	22	28	50	29	13	8	28	12	16	51	14	75	15				
Janakka	1	—	—	1	—	1	15	16	31	31	—	—	24	10	14	40	4	—	—				
Mannila (yksit. k.) ..	1	—	—	1	—	1	14	12	26	22	3	1	10	5	5	27	5	—	—				
Äänekoski, [6]																							
Kirkonkylä	1	—	—	1	—	4	89	73	162	150	11	1	—	—	53	166	26	150	48				
Suolahti	1	—	—	1	—	2	40	42	82	79	3	—	53	30	27	84	16	—	—				
Honkola	1	—	—	1	—	2	30	30	60	18	30	12	37	12	28	67	12	—	—				
Koivisto	1	—	—	1	—	1	12	20	32	18	11	3	23	8	12	34	3	—	—				
Majala	1	—	—	1	—	2	34	21	55	48	5	2	30	8	22	62	9	—	—				
*Mämmenkylä (Kevätlahti)	1	—	—	—	1	1	20	14	34	21	13	—	29	14	24	34	—	—	—				

1) Ilmaiseksi.

1	2 3 4 5 6					7	8 9 10 11 12 13						14	15	16	17	18	19 20							
	Kansakoulujen luku helmik. 1 p.						Varustuksen opettajien luku helmik. 1 p.	Oppilaiden luku helmik. 1 p.										Syyshuhtikuuden alussa kävi valmistuskurssissa (k.-k.-as. 124 \$).	Edellisessä sarjeksessa mainittuja lapsia ei vielä ollut kansakouluun tulennassa.	Varustuksen kansakouluun otettiin uusia oppilaita.	Varustuksen kansakoulun kokonaisoppilasmäärä huhtikuuden alussa.	Päästötodistuksen saaneita.	Jatkokurssit.		
	Opetuskielen mu-kaan.	Suomen-ruotsinkielisiä.	Sijotuksen mu-kaan.	Vuokrattomissa ta-losa.	Voikrattomissa.			Potkia.	Tyttöjä.	Yhteensä.	Koti lähem-pänä kuin 3 km.	Koti 3—5 km:n päässä.											Koti 5 km:ä etempänä.	Tunthaku.	Oppilasmäärä.
Lääni, kunta ja koulupiiri.																									
Uurainen, [4]																									
Kirkonkylä	1			1		2	28	26	54	29	16	9	28	12	17	54	13								
Kyynämäinen	1			1		1	18	24	42	8	25	9	27	15	12	45	9								
Kangashäkki	1			1		1	7	16	23	14	6	3	17	12	6	25	6								
Höytiä	1			1		1	16	22	38	26	10	2	25	15	10	38	10								
Petäjävesi, [10]																									
Kintaus	1			1		1	18	16	34	20	7	7	23	11	12	38	3								
Kirkonkylä	1			1		2	33	51	84	42	40	2	37	20	31	93	18								
Kuivasmäki	1			1		1	13	18	31	20	11		14		11	34	6								
Ala-Kintaus	1			1		2	45	41	86	53	23	10	36	10	22	91	16								
Metsäkulma-Parkkola	1			1		1	11	12	23	8	12	3	24	22	2	23	5								
Tupamäki	1			1		1	21	11	32	20	12		15	7	8	32	8								
Töysänperä	1			1		1	11	14	25	14	7	4	9		6	27	4								
Jyväskylä, [10]																									
Oravasaari	1			1		1	25	20	45	12	17	16	43	26	17	45	9								
Puuppola	1			1		1	17	16	33	25	7	1	22	12	8	36	3								
Vesanka	1			1		1	18	25	43	22	20	1	22	7	15	43	5								
Keljo	1			1		2	26	41	67	38	17	12	41	27	14	64	9								
Suvmäki (Kirkonk.)	1			1		3	62	68	130	130					46	138	18								
Nyrölä	1			1		1	12	16	28	15	11	2	18	11	6	26	5								
Jokivarsi	1			1		2	32	29	61	61			21		31	63	4								
Kuikka	1			1		1	27	13	40	18	22		35	25	11	38	8								
Palokka	1			1		2	37	32	69	20	40	9	38	10	28	67	15								
Haapakoski	1			1		2	47	43	90	83	7		51	22	36	93	14								
Tourula	1			1		2	46	42	88	88			95	53	29	90	24								
Haapakoski (Jyväskylä-Pieksämäen rautatien koulu)...	1			1		1	10	17	27	27					15	30	4								
Leppälahti (Jyväskylä-Pieksämäen rautatien koulu)	1			1		2	27	47	74	62	6	6	42	18	24	78	8								
Kuuhu	1			1		1	15	21	36	28	8		22	12	7	36	9								
Toivakka, [4]																									
Kirkonkylä	1			1		2	44	37	81	38	19	24	76	50	33	86	15								
Kankainen	1			1		1	21	24	45	23	15	7	34	22	12	50	10								

1	2					7	8						14	15	16	17	18	19		20						
	Kansakoulujen luku helmik. 1 p.						Oppilaiden luku helmik. 1 p.											Systeemikurssissa (k.-k.-as. 124 \$).	Edellisessä sarjikkeessa mainituista lapsista ei vielä ollut kansakoulun tilinässä.		Varhaislapseen kansakoulun opettajan usita oppilaita.	Varhaislapseen kansakoulun opettajan usita oppilaita.	Varhaislapseen kansakoulun koko oppilasmäärä lukuvuoden alussa.	Päästötodistuksen saaneita.	Jatkokurssit.	Oppilasmäärä.
	Opetuskielen mukaan.	Suomen-ruotsinkielisiä.	Sijoituksen mukaan.	Vuokrahuoneissa.	Omalla tilalla.		Pölkkiä.	Tyttöjä.	Yhteensä.	Koulumatkan pituuden mukaan.																
Lääni, kunta ja koulupiiri.																										
Saarijärvi, Pyhäjärvi	1	—	—	1	—	1	10	11	21	12	3	6	13	8	5	21	4	—	—	—						
Pajupuro	1	—	—	1	—	1	4	5	9	3	3	3	10	5	5	16	4	—	—	—						
Lannevesi	1	—	—	1	—	2	39	26	65	37	14	14	36	17	25	62	13	—	—	—						
Harju	1	—	—	1	—	1	15	16	31	27	4	—	10	—	10	33	7	—	—	—						
Lehtola	1	—	—	1	—	2	26	28	54	18	27	9	23	9	14	55	12	—	—	—						
Linna	1	—	—	1	—	1	19	17	36	19	8	9	25	16	9	37	8	—	—	—						
Kolkanniemi	1	—	—	1	—	1	23	17	40	20	18	2	17	10	7	42	20	—	—	—						
Pylikönmäki, [6]																										
Kirkonkylä	1	—	—	1	—	1	32	16	48	27	14	7	31	22	9	45	13	—	—	—						
Kuoppala	1	—	—	1	—	1	16	16	32	27	5	—	16	—	16	29	6	—	—	—						
Pajumäki	1	—	—	1	—	1	17	21	38	9	23	6	22	11	13	40	6	—	—	—						
Mulikka ¹⁾	1	—	—	1	—	1	14	13	27	17	10	—	12	2	10	28	5	—	—	—						
Karstula, [9]																										
Kirkonkylä	1	—	—	1	—	2	28	38	66	42	23	1	27	10	17	60	8	—	—	—						
Kyyjärvi	1	—	—	1	—	1	17	14	31	25	6	—	25	11	11	32	4	—	—	—						
Kiminki	1	—	—	1	—	1	19	22	41	19	20	2	30	20	10	43	6	—	—	—						
Vahanka	1	—	—	1	—	1	17	12	29	10	16	3	16	7	9	29	8	—	—	—						
Paja-aho	1	—	—	1	—	1	18	15	33	19	6	8	20	7	13	36	1	—	—	—						
Kangas-aho	1	—	—	1	—	1	22	22	44	22	16	6	23	9	14	40	6	—	—	—						
Saunamäki	1	—	—	1	—	1	13	13	26	13	10	3	19	9	10	29	4	—	—	—						
Vastinki	1	—	—	1	—	1	8	18	26	17	9	—	18	8	11	29	6	—	—	—						
Rantakylä	1	—	—	1	—	1	18	12	30	21	9	—	16	10	10	24	5	—	—	—						
Kivijärvi, [6]																										
Kirkonkylä	1	—	—	1	—	2	21	32	53	32	7	14	14	—	14	53	15	—	—	—						
Leppälä	1	—	—	1	—	1	10	10	20	10	6	4	21	17	4	21	4	—	—	—						
Hiitola	1	—	—	*)1	—	1	9	5	14	7	3	4	6	2	4	16	4	—	—	—						
Haapajärvi	1	—	—	1	—	1	11	9	20	10	9	1	12	4	4	20	6	—	—	—						
Heitjärvi	1	—	—	1	—	1	13	18	31	10	9	12	13	5	8	30	—	—	—	—						
Kinnula, [4]																										
Kirkonkylä	1	—	—	1	—	1	22	18	40	40	—	—	24	8	16	42	3	—	—	—						
Muhola	1	—	—	1	—	1	23	20	43	21	17	5	12	—	12	43	14	—	—	—						
*Niemi	1	—	—	1	—	1	16	7	23	21	2	—	—	—	23	23	—	—	—	—						
Pihtipudas, [8]																										
Kirkonkylä	1	—	—	1	—	2	46	35	81	48	25	8	56	26	30	84	12	—	—	—						

¹⁾ Koulu on Pylikönmäen ja Karstulan kunnille yhteinen. — ²⁾ Tulipalon takia muutettu vuokrahuoneisiin.

1 Lääni, kunta ja koulupiiri.	2 3 4 5 6 Kansakoulujen luku helmik. 1 p.					7 Varsinaisten opettajien luku helmik. 1 p.	8 9 10 11 12 13 Oppilaiden luku helmik. 1 p.						14 Syyshäätökäytännön kausi kävi val- mistuksessa (K.-K.-as. 124 §).	15 Edellisessä saatekokeessa mainittuista lapsista ei vielä ollut kansakouluun tulleita.	16 Varsinaiseen kansakouluun otettiin uusia oppilaita.	17 Varsinaisen kansakoulun koko oppilasmäärä likeyvouden alussa.	18 Päättöodistuksen saaneita.	19 20 Jatkokurssit.		
	Opetuskielen mu- kaan.		Suomen-ruotsinkielisiä.	Sijoi- tuksen mu- kaan.	Voimakas- heissa. Omassa ta- lossa.		Polkka.	Sukupuolen mu- kaan.		Koulumatkan pi- tuuden mukaan.								Tuntiluku.	Oppilasmäärä.	
	Suomenkieli- siltä.	Ruotsinkie- lisiä.						Yhteensä.	Tyttöjä.	Koti 5 km:ää etempänä.	Koti 3—5 km:n päässä.	Koti lähem- pänä kuin 3 km.								Yhteensä.
Pihtipudas, Muurasjärvi	1	—	1	—	1	18	12	30	20	10	—	31	20	11	32	3	—	—		
Korpinen	1	—	1	—	1	19	23	42	8	6	28	24	4	20	45	3	—	—		
Elämäjärvi	1	—	1	—	1	8	11	19	10	6	3	27	17	10	20	—	150	17		
Alvajärvi	1	—	1	—	1	15	15	30	17	11	2	22	15	7	26	7	—	—		
Viitasaari, [13]																				
Haapaniemi (Kirkon- kylä)	1	—	1	—	2	36	37	73	46	14	13	42	21	27	73	15	—	—		
Huopana	1	—	1	—	2	29	24	53	22	22	9	45	27	18	56	9	—	—		
Ilmolahti	1	—	1	—	1	16	16	32	16	11	5	23	18	18	39	7	—	—		
Keitelelohja	1	—	1	—	2	30	31	61	30	15	16	33	13	20	61	14	—	—		
Kiminki	1	—	1	—	1	8	11	19	12	5	2	11	3	8	20	3	—	—		
Kemppaala	1	—	1	—	1	16	14	30	17	11	2	19	10	11	33	3	—	—		
Kolima	1	—	1	—	1	8	10	18	10	7	1	16	12	4	22	2	75	30		
Muurue	1	—	1	—	1	13	12	25	10	13	2	15	8	7	27	4	—	—		
Vuoskoski	1	—	1	—	1	19	19	38	18	13	7	31	16	13	40	9	—	—		
Vuorilahti	1	—	1	—	1	10	13	23	17	5	1	19	6	13	23	1	—	—		
Kymönkoski	1	—	1	—	1	21	20	41	30	10	1	33	20	11	50	11	—	—		
Kumpumäki	1	—	1	—	1	9	12	21	17	—	4	9	2	3	22	5	—	—		
Suovanlahti	1	—	1	—	1	23	14	37	28	5	4	17	8	9	34	7	—	—		
Mäntylä	1	—	1	—	1	20	13	33	20	13	—	13	8	5	35	4	—	—		
*Niinilahti	1	—	1	—	1	18	12	30	17	10	3	32	9	27	33	2	100	35		
Konginkangas, [3]																				
Kirkonkylä	1	—	1	—	1	24	27	51	34	7	10	42	25	18	50	5	—	—		
Kalaniemi	1	—	1	—	1	29	26	55	25	18	12	35	21	14	56	7	—	—		
Sumiainen, [3]																				
Kirkonkylä	1	—	1	—	1	25	23	48	14	25	9	26	4	22	48	11	—	—		
*Haapamäki (yksit. k.)	1	—	1	—	1	22	8	30	18	8	4	37	8	51	51	1	—	—		
[598] Yhteensä	373	167	—	—	482	566	712	12 446	11 600	24 046	17 881	4 795	1 370	11 558	4 607	8 091	24 316	4 133	6 175	1 801
Oulun lääni.	540		1) 538																	
Oulun kihlakunta.																				
Liminka, [8]																				
Kirkonkylä	2	—	2	—	2	27	44	71	63	2	6	55	37	20	80	18	—	—	—	
Alatemies	1	—	1	—	1	20	7	27	12	15	—	21	10	11	28	6	—	—	—	
Rantakylä	1	—	1	—	1	16	24	40	36	4	—	36	23	13	40	9	—	—	—	

1) Sitä paitsi 2 huoneustoa ilmaiseksi.

1 Lääni, kunta ja koulupiiri.	2-6 ~ Kansakoulujen luku helmik. 1 p.					7 Varhaisen opettajien luku helmik. 1 p.	8-13 Oppilaiden luku helmik. 1 p.						14 Syysharjoituksen alussa käyti val- mistuskurssissa (R.-k.-as. 124 §).	15 Edellisessä sarjassa mainituista lapsista ei vielä ollut kansakou- lun tulennassa.	16 Varhaiseen kansakoulu- otteisiin uusia oppilaita.	17 Varhaisen kansakoulun koko oppilasmäärä lukuvioden alussa.	18 Päästötoimintansa saaneita.	19-20 Jatko- kurssit.	
	Opetus- kielen mu- kaan.		Suomen- ruotsin- kielisiä.	Sijoi- tuksen mu- kaan.	Vuokrahuo- neissa ta- lousa-		Sukupuolen mu- kaan.			Koulumatkan pi- tävyyden mukaan.								Tuntituku.	Oppilasmäärä.
	Suomen- kieli- sää.	Ruotsin- kieli- sää.					Poikia.	Tyttöjä.	Yhteensä.	Koti lähem- pänä kuin 3 km.	Koti 3-5 km:n päässä.	Koti 5 km:n etäällä.							
Liminka, Heinijärvi . . .	1	—	1	—	1	13	11	24	12	12	—	12	6	6	25	4	—	—	
Ketunmaa	1	—	1	—	1	8	21	29	29	—	—	24	16	8	32	8	—	—	
Kempele, [2]																			
Kirkonkylä	1	—	1	—	1	17	19	36	36	—	—	23	11	12	36	5	—	—	
Ylikylä	1	—	1	—	1	23	22	45	45	—	—	28	9	19	40	6	—	—	
Tyrnävä, [6]																			
Kirkonkylä	1	—	1	—	1	21	21	42	35	7	—	31	17	18	47	6	—	—	
Ängeslevä	1	—	1	—	1	13	24	37	22	10	5	6	3	7	36	12	—	—	
Kolmikanta	1	—	1	—	1	22	9	31	19	9	3	28	16	12	32	4	—	—	
Temmes, [2]																			
Kirkonkylä	1	—	1	—	1	28	22	50	33	8	9	43	31	12	50	9	—	—	
Kärsämä	1	—	1	—	1	11	9	20	19	1	—	17	9	6	19	3	—	—	
Lumijoki, [3]																			
Kirkonkylä	1	—	1	—	2	41	43	84	63	19	2	45	19	24	82	18	150	45	
Ylipää	1	—	1	—	1	25	17	42	35	6	1	23	12	11	46	8	75	16	
Oulujoki, [8]																			
Oulunsuu	1	—	1	—	3	52	51	103	98	5	—	30	4	24	106	15	—	—	
Pikkarala	1	—	1	—	1	13	16	29	28	1	—	11	6	5	27	8	—	—	
Laanila-Hinta	1	—	1	—	3	61	59	120	114	6	—	41	20	21	128	21	—	—	
Kiviniemi	1	—	1	—	1	19	9	28	20	8	—	13	2	11	26	6	—	—	
Toppila	1	—	1	—	1	20	19	39	39	—	—	23	17	6	40	7	—	—	
Koskela	1	—	1	—	2	40	37	77	77	—	—	64	31	23	92	11	—	—	
Madekoski	1	—	1	—	1	31	18	49	22	27	—	22	14	8	48	11	—	—	
Sanginjoki	1	—	1	—	1	7	5	12	6	3	3	6	4	2	9	2	—	—	
Korvenkylä ¹⁾	—	—	—	—	—	—	—	—	—	—	—	—	—	—	—	—	—	—	
Oulunsalo, [3]																			
Kirkonkylä	1	—	1	—	1	31	18	49	46	3	—	43	23	15	50	8	—	—	
Salonpää	1	—	1	—	1	27	23	50	50	—	—	43	23	20	50	3	75	22	
Keskipiiri	1	—	1	—	1	21	16	37	37	—	—	36	28	11	42	1	—	—	
Muhos, [6]																			
Kylmäla	1	—	1	—	1	12	12	24	13	8	3	15	8	7	31	6	—	—	
Laitasaari	1	—	1	—	1	18	28	46	30	16	—	38	27	11	48	14	75	14	
Ponkila (Muhoskylä).	1	—	1	—	2	33	45	78	44	34	—	47	16	33	70	10	—	—	
Muhosperä	1	—	1	—	1	21	29	50	36	13	1	46	31	15	50	10	100	26	
Huovila	1	—	1	—	1	21	24	45	40	3	2	23	12	14	47	10	75	25	

1) Lakkautettu, mutta asia vielä riidanalainen.

1 Lääni, kunta ja koulupiiri.	2-6 Kansakoulujen luku helmik. 1 p.					7 Varsinaisten opettajien luku helmik. 1 p.	8-13 Oppilaiden luku helmik. 1 p.						14 Svysinkukoukunnan alussa kävi val- mistuskurssissa (k.-k.-as. 124 §).	15 Edellisessä sarjikkeessa mainittuista lapsetta ei vielä ollut kansakou- lun tulemassa.	16 Varsinaiseen kansakouluun otettiin uusia oppilaita.	17 Varsinaisen kansakoulun koko oppilasmäärä lukuviivoden alussa.	18 Päästötodistuksen saaneita.	19-20 Jatko- kurssit.		
	Opetus- kielen mu- kaan.	Suomen- tuotteen mu- kaan.	Sijoi- tuksen mu- kaan.	Vuokrahuo- nolissa. Omassa ta- lissa.	Sukupuolen mu- kaan.			Koulumatkan pi- tuuden mukaan.			Tuntitakuu.	Oppilasmäärä.								
					Pojkia.		Tyttöjä.	Yhteensä.	Koti lähem- pänä kuin 3 km.	Koti 3—5 km:n päässä.								Koti 5 km:ii etempänä.		
Pudasjärvi, [9]																				
Hetejärvi	1	—	—	1	—	1	5	8	13	13	—	—	25	7	8	13	2	—	—	—
Kirkonkylä	1	—	—	1	—	1	14	18	32	23	7	2	15	8	11	31	4	—	—	—
Ylikollaja	1	—	—	1	—	1	14	6	20	9	6	5	12	3	9	21	2	—	—	—
Iinattijärvi	1	—	—	1	—	1	11	8	19	17	—	2	10	3	2	21	3	75	7	—
Jongunkylä	1	—	—	—	1	1	4	4	8	7	—	1	7	5	2	8	3	—	—	—
*Livo	1	—	—	1	—	1	16	21	37	25	2	10	—	—	37	24	—	—	—	—
Ranua, [2]																				
Ranua ¹⁾	1	—	—	1	—	1	10	8	18	13	2	3	6	1	6	22	4	—	—	—
Ylimaa ²⁾	1	—	—	1	—	1	7	4	11	7	1	3	17	15	2	15	3	100	11	—
Taivalkoski, [4]																				
Taivalkoski	1	—	—	1	—	1	18	12	30	30	—	—	22	15	7	30	3	—	—	—
Kynsiperä	1	—	—	—	1	1	8	11	19	12	—	7	10	6	4	12	7	—	—	—
Kuusamo, [10]																				
Kirkonkylä	1	—	—	1	—	2	33	36	69	67	1	1	71	39	23	70	7	—	—	—
Tavajärvi	1	—	—	1	—	1	15	6	21	16	3	2	3	1	7	25	3	—	—	—
Vasaraperä	1	—	—	1	—	1	9	10	19	17	—	2	12	5	7	19	3	75	18	—
Posio	1	—	—	1	—	1	14	11	25	17	2	6	14	11	8	25	5	—	—	—
Poussu	1	—	—	1	—	1	8	7	15	6	—	9	13	—	4	15	3	—	—	—
Lämsä	1	—	—	1	—	1	8	9	17	8	—	9	6	3	13	19	—	—	—	—
Paanajärvi	1	—	—	1	—	1	12	13	25	13	8	4	15	13	17	17	2	—	—	—
Suininki	1	—	—	—	1	1	23	16	39	35	2	2	19	—	18	38	2	—	—	—
Alakitka	1	—	—	—	1	1	11	10	21	12	9	—	25	14	11	22	4	—	—	—
<i>Salon kirkkikunta.</i>																				
Alavieska, [5]																				
Alavieska	1	—	—	1	—	2	40	47	87	62	10	15	35	15	40	102	15	150	40	—
Taluskylä	1	—	—	1	—	1	17	8	25	25	—	—	39	33	6	27	6	—	—	—
Kalajoki, [6]																				
Pohjankylä	1	—	—	1	—	4	77	83	160	147	13	—	81	26	55	170	30	100	44	—
Tynkä	1	—	—	1	—	1	17	22	39	28	10	1	32	18	14	43	5	—	—	—
Vasankari	1	—	—	1	—	1	14	11	25	24	1	—	16	10	6	25	6	—	—	—
Rahjankylä	1	—	—	1	—	1	11	8	19	14	5	—	13	8	4	16	3	—	—	—
Metsäkylä	1	—	—	1	—	1	15	15	30	25	5	—	22	17	5	31	7	100	22	—
Pitkäsen piiri	1	—	—	1	—	2	35	38	73	73	—	—	25	6	19	73	25	75	63	—

1) Siirretty tänne Pudasjärven ja — 2) Simon (Ylisimo) kunnasta.

1	2 3 4 5 6					7	8 9 10 11 12 13											14	15	16	17	18	19 20		
	Kansakoulujen luku helmik. 1 p.						Varstuslajien opettajien luku helmik. 1 p.	Oppilaiden luku helmik. 1 p.						Syyshuhtakauden alussa kävi val- mistuskurssissa (k.-k.-as. 124 \$).	Idellessä sarjikkeissa maahittuista lapsista ei vielä ollut kansakou- luun tullessaan.	Varstuslajien kansakoulun olettin nusta oppilaita.	Varstuslajien kansakoulun koko oppilasmäärä lukuvuoden alussa.						Päätököidistuksen saaneita.	Jatko- kurssit.	
	Opetus- kielen mu- kaan.	Suomen- ruotsinkielisiä.	Sijoi- tuksen mu- kaan.	Voikrauno- reissa. Onnassa ta- lossa.	Varstuslajien opettajien luku helmik. 1 p.			Sukupuolen mu- kaan.			Koulumatkan pi- tuiden mukaan.													Oppilasmäärä.	Tuntituku.
Lääni, kunta ja koulupiiri.	Suomenkielisiä.	Ruotsinkielisiä.	Onnassa ta- lossa.	Voikrauno- reissa.	Polku.	Tyttöjä.	Yhteensä.	Koti lähem- pänä kuin 3 km.	Koti 3—5 km:n päässä.	Koti 5 km:n etäällä.	Varstuslajien kansakoulun olettin nusta oppilaita.	Varstuslajien kansakoulun olettin nusta oppilaita.	Varstuslajien kansakoulun olettin nusta oppilaita.	Varstuslajien kansakoulun olettin nusta oppilaita.	Varstuslajien kansakoulun olettin nusta oppilaita.	Varstuslajien kansakoulun olettin nusta oppilaita.	Varstuslajien kansakoulun olettin nusta oppilaita.	Varstuslajien kansakoulun olettin nusta oppilaita.	Varstuslajien kansakoulun olettin nusta oppilaita.	Varstuslajien kansakoulun olettin nusta oppilaita.	Varstuslajien kansakoulun olettin nusta oppilaita.	Varstuslajien kansakoulun olettin nusta oppilaita.	Varstuslajien kansakoulun olettin nusta oppilaita.		
Salon kappeli, Saloinen.	1	—	—	1	—	2	27	35	62	62	—	—	36	14	14	65	12	—	—	—	—	—	—	—	
Vihanti, [4]	—	—	—	—	—	—	—	—	—	—	—	—	—	—	—	—	—	—	—	—	—	—	—	—	
Kirkonkylä	1	—	—	1	—	1	12	10	22	15	1	6	5	—	3	22	5	—	—	—	—	—	—	—	
Korvenkylä	1	—	—	1	—	1	17	19	36	23	12	1	24	15	11	36	7	—	—	—	—	—	—	—	
Lumimetsä	1	—	—	1	—	1	12	7	19	13	5	1	10	7	3	20	6	—	—	—	—	—	—	—	
Alpua	1	—	—	1	—	1	23	20	43	36	7	—	31	14	16	47	8	—	—	—	—	—	—	—	
Siikajoki, [4]	—	—	—	—	—	—	—	—	—	—	—	—	—	—	—	—	—	—	—	—	—	—	—	—	
Ylipää	1	—	—	1	—	1	17	23	40	21	16	3	20	13	7	41	10	—	—	—	—	—	—	—	
Kirkonkylä	1	—	—	1	—	1	11	25	36	28	7	1	20	14	6	39	11	—	—	—	—	—	—	—	
*Merikylä	1	—	—	—	—	1	25	10	35	27	8	—	34	17	29	29	1	—	—	—	—	—	—	—	
Revolahti, [2]	—	—	—	—	—	—	—	—	—	—	—	—	—	—	—	—	—	—	—	—	—	—	—	—	
Keskikylä (Ylipää)	1	—	—	1	—	1	14	29	43	25	10	8	22	14	8	42	8	100	33	—	—	—	—	—	
Alapää	1	—	—	1	—	1	17	16	33	28	3	2	20	10	10	36	5	—	—	—	—	—	—	—	
Paavola, [8]	—	—	—	—	—	—	—	—	—	—	—	—	—	—	—	—	—	—	—	—	—	—	—	—	
Luohua	1	—	—	1	—	1	33	22	55	44	10	1	26	13	14	53	9	—	—	—	—	—	—	—	
Ruukki	1	—	—	1	—	2	38	43	81	76	1	4	81	43	35	85	11	—	—	—	—	—	—	—	
Kirkonkylä	1	—	—	1	—	1	10	29	39	26	10	3	23	5	20	40	7	—	—	—	—	—	—	—	
Lapinkylä	1	—	—	1	—	1	18	28	46	25	20	1	26	12	14	45	7	100	17	—	—	—	—	—	
Ylipää (Ylipehkola)	1	—	—	1	—	1	7	9	16	14	2	—	8	6	5	16	4	—	—	—	—	—	—	—	
Tikkala	1	—	—	1	—	1	10	20	30	30	—	—	24	18	6	34	4	—	—	—	—	—	—	—	
Rantsila, [6]	—	—	—	—	—	—	—	—	—	—	—	—	—	—	—	—	—	—	—	—	—	—	—	—	
Kirkonkylä	1	—	—	1	—	1	23	26	49	38	9	2	29	11	17	49	7	—	—	—	—	—	—	—	
Sipolankylä	1	—	—	1	—	1	21	14	35	27	8	—	13	21	10	36	8	—	—	—	—	—	—	—	
Savalaja	1	—	—	1	—	1	10	12	22	12	9	1	21	13	8	20	2	—	—	—	—	—	—	—	
Kerälänkylä	1	—	—	1	—	1	14	21	35	30	5	—	28	19	9	27	7	—	—	—	—	—	—	—	
Mankila	1	—	—	1	—	1	13	16	29	24	4	1	22	15	8	31	7	—	—	—	—	—	—	—	
Hailuoto, [2]	—	—	—	—	—	—	—	—	—	—	—	—	—	—	—	—	—	—	—	—	—	—	—	—	
Kirkonkylä	1	—	—	1	—	2	45	37	82	74	7	1	61	41	20	87	21	—	—	—	—	—	—	—	
Ojakylä	1	—	—	1	—	1	26	26	52	47	3	2	13	—	14	52	12	—	—	—	—	—	—	—	
Haapajärven kihlakunta.	—	—	—	—	—	—	—	—	—	—	—	—	—	—	—	—	—	—	—	—	—	—	—	—	
Haapajärvi, [6]	—	—	—	—	—	—	—	—	—	—	—	—	—	—	—	—	—	—	—	—	—	—	—	—	
Kirkonkylä	1	—	—	1	—	2	38	28	66	55	10	1	49	32	19	72	16	75	24	—	—	—	—	—	
Autioranta	1	—	—	1	—	1	21	18	39	37	2	—	34	21	13	37	3	—	—	—	—	—	—	—	
Parkkila	1	—	—	1	—	1	22	29	51	34	17	—	19	11	8	53	6	—	—	—	—	—	—	—	

1 Lääni, kunta ja koulupiiri.	2 3 4 5 6 Kansakoulujen luku helmik. 1 p.					7 Varhaisen opettajien luku helmik. 1 p.	8 9 10 11 12 13 Oppilaiden luku helmik. 1 p.						14 Syyshätkäkandien alussa kävi val- mistuskseissa (K.-K.-as. 124 §).	15 Eteläisessä saarekkeessa maantutkita- lapsista ei vielä ollut kansakou- lun tulennassa.	16 Varsinaiseen kansakoulun olettihin nusia oppilaita.	17 Varsinaisen kansakoulun koko oppilasmäärä lukuvuoden alussa.	18 Päätökodistuksen saaneita.	19 20 Jatko- kurssit.				
	Opetus- kielen mu- kaan.		Suomen- ruotsinkielisiä.	Sijoi- tuksen mu- kaan.	Vookrano- neissa. Omassa ta- lossa.		Poikia.	Tyttöjä.	Yhteensä.	Koulumatkan pi- tuuden mukaan.								Koti 5 km:ää etempänä.	Koti 3—5 km:n päässä.	Koti lähem- pänä kuin 3 km.	Tuntiluku.	Oppilasmäärä.
	Suomenkieli- siä.	Ruotsinkieli- siä.																				
Haapajärvi, Kuusaa ...	1	—	—	—	1	1	19	11	30	22	5	3	18	14	7	33	15	75	15			
Ylipää	1	—	—	1	—	2	44	46	90	71	15	4	55	35	52	94	17	—	—			
*Nokkous	1	—	—	—	1	1	13	14	27	15	5	7	—	—	30	30	—	—	—			
Reisjärvi, [3]																						
Kirkonkylä	1	—	—	1	—	2	38	43	81	51	27	3	48	19	29	86	—	—	—			
Kaloja	1	—	—	—	1	1	13	14	27	19	8	—	17	8	9	31	4	—	—			
Pyhäjärvi, [8]																						
Kirkonkylä	1	—	—	1	—	2	35	26	61	28	25	8	29	10	18	64	5	—	—			
Mäkikylä	1	—	—	1	—	1	11	14	25	16	8	1	25	20	5	30	4	—	—			
Jokikylä	1	—	—	1	—	1	16	17	33	16	12	5	26	15	9	33	4	—	—			
Parkkima	1	—	—	1	—	1	15	11	26	11	5	10	21	12	6	23	5	—	—			
Kuusenmäki	1	—	—	1	—	1	14	16	30	17	6	7	33	16	12	30	4	75	37			
Hiidenniemi	1	—	—	1	—	1	15	6	21	4	13	4	21	16	5	21	3	—	—			
Salmenkylä	1	—	—	—	1	1	23	25	48	38	9	1	35	18	17	54	6	150	29			
Kärsämäki, [4]																						
Kirkonkylä	1	—	—	1	—	1	20	18	38	18	14	6	29	—	19	41	4	—	—			
Saviselkä	1	—	—	1	—	1	18	19	37	28	6	3	22	13	9	40	8	—	—			
Porkkala	1	—	—	1	—	1	11	6	17	13	3	1	8	4	4	18	—	—	—			
Venetpalo	1	—	—	1	—	1	19	19	38	27	8	3	35	15	15	41	8	—	—			
Haapavesi, [7]																						
Kirkonkylä	1	—	—	1	—	3	51	51	102	76	26	—	46	13	33	99	17	—	—			
Ainali-Vaitiniemi ...	1	—	—	1	—	1	10	12	22	19	3	—	16	9	7	22	4	—	—			
Karsikas	1	—	—	1	—	1	15	14	29	26	3	—	33	25	11	32	5	—	—			
Vatjusjärvi	1	—	—	1	—	1	22	13	35	20	15	—	24	15	9	38	1	150	16			
Mieluskoski	1	—	—	1	—	2	16	37	53	45	6	2	50	28	22	57	6	150	12			
Kytökylä	1	—	—	1	—	1	16	14	30	22	8	—	31	23	15	34	4	75	6			
Ojakylä	1	—	—	1	—	1	8	6	14	10	4	—	14	10	4	14	2	—	—			
Nivala, [8]																						
Kirkonkylä	1	—	—	1	—	2	54	42	96	66	26	4	46	28	27	91	12	100	56			
Maliskylä	1	—	—	1	—	2	31	50	81	56	23	2	37	16	26	85	18	100	40			
Karvoskylä	1	—	—	1	—	1	21	23	44	36	8	—	40	16	24	48	4	—	—			
Järvikylä	1	—	—	1	—	1	25	26	51	36	12	3	31	10	18	52	8	—	—			
Väläkylä	1	—	—	1	—	2	29	27	56	34	22	—	37	27	15	57	10	—	—			
Sarjankylä	1	—	—	1	—	1	19	20	39	15	23	1	18	8	14	39	5	75	35			
Juuttila	1	—	—	—	1	1	24	17	41	32	9	—	28	15	11	41	2	—	—			

1	Kansakoulujen luku helmik. 1 p.						7 Varhaissten opettajien luku helmik. 1 p.	Oppilaiden luku helmik. 1 p.						17 Varhaisen kansakoulun koko oppilasmäärä lukuviuden alussa.	18 Päästökoulunsa saaneita.	19 Jatkokurssit. Tuntitkn.	20 Oppilasmäärä.		
	Opetuskielen mukaan.		Suomen-ruotsinkielisiä.	Sijoituksen mukaan.	Vuokrahuoneissa. Omassa talossa.	Polkka.		Sukupuolen mukaan.	Yhteensä.	Koulumatkan pituuden mukaan.			15 Syyshuhtikuuden alussa kävi valmistuskurssissa (k.-k.-as. 124 8). Hän tulemassa.					16 Varhaiseen kansakouluun otettiin uusia oppilaita. Eriajassa sarjatekossa matkittuista lapsista ei vielä ollut kansakoulun tulemassa.	
	Suomenkielisiä.	Ruotsinkielisiä.								Omassa talossa.	Koti 5 km:ää etempänä.	Koti 3—5 km:n päässä.							Koti lähempänä kuin 3 km.
Lääni, kunta ja koulupiiri.																			
Piippola, [3]																			
Kirkonkylä	1	—	—	1	—	1	16	25	41	41	—	—	21	9	12	42	6	—	—
Leskelä	1	—	—	1	—	1	17	11	28	27	1	—	25	11	15	32	5	100	20
*Lamunkylä	1	—	—	1	—	1	7	12	19	11	7	1	14	4	21	21	3	—	—
Pyhäntä, [4]																			
Ahokylä	1	—	—	1	—	1	13	11	24	20	4	—	12	6	6	24	3	100	29
Kirkonkylä	1	—	—	1	—	1	10	13	23	20	2	1	14	7	7	24	3	—	—
Tavastkenkä	1	—	—	1	—	1	16	23	39	10	29	—	23	10	12	37	7	—	—
Pulkkila, [5]																			
Kirkonkylä	1	—	—	1	—	2	26	22	48	36	10	2	46	33	13	48	7	—	—
Laakkola	1	—	—	1	—	1	12	12	24	13	8	3	18	14	6	22	7	100	15
Jylhärinta	1	—	—	1	—	1	12	13	25	22	1	2	16	10	8	25	5	—	—
Kestilä, [5]																			
Kirkonkylä	1	—	—	1	—	1	14	24	38	26	5	7	31	17	16	31	3	—	—
*Mäläskänkylä	1	—	—	—	—	1	13	9	22	18	4	—	26	16	19	19	4	—	—
<i>Kajaanin kihlakunta.</i>																			
Paltamo, [6]																			
Paltaniemi	1	—	—	1	—	1	16	22	38	34	2	2	23	14	9	37	5	—	—
Kiehimä	1	—	—	1	—	1	17	25	42	28	10	4	38	23	15	42	8	—	—
Melalahti	1	—	—	1	—	1	18	28	46	29	16	1	31	12	17	50	4	100	17
Mieslahti	1	—	—	1	—	2	23	37	60	30	18	12	26	17	9	60	6	—	—
Uura	1	—	—	1	—	1	25	21	46	22	14	10	23	8	15	46	8	—	—
Kiveskylä	1	—	—	—	—	1	9	13	22	15	4	3	18	10	8	16	4	—	—
Kajaani, [4]																			
Mainua	1	—	—	1	—	1	15	11	26	16	8	2	22	11	12	27	4	—	—
Jormua	1	—	—	1	—	1	16	16	32	18	10	4	28	19	9	36	7	—	—
Lehtovaara-Lahmajärvi	1	—	—	1	—	1	15	15	30	13	15	2	14	5	9	31	3	—	—
*Teppana (Linnantaus)	1	—	—	1	—	2	33	27	60	45	15	—	—	—	65	65	9	—	—
Vuolijoki, [3]																			
Vuottolahti	1	—	—	1	—	1	20	10	30	18	12	—	15	8	8	30	6	—	—
Vuolijoki	1	—	—	1	—	1	10	11	21	8	3	10	21	16	4	21	2	—	—
Säräisniemi, [7]																			
Kirkonkylä	1	—	—	1	—	1	20	15	35	30	3	2	25	18	9	36	10	150	31

1 Lääni, kunta ja koulupiiri.	2 3 4 5 6 Kansakoulujen luku helmik. 1 p.						7 Varsinaisten opettajien luku helmik. 1 p.	8 9 10 11 12 13 Oppilaiden luku helmik. 1 p.						14 Syyshuhtokauden alussa kävi valmistuskurssissa (k.-k.-as. 124 \$).	15 Edellisessä sarjikkeessa maahutusta lapsista ei vielä ollut kansakouluun tulemassa.	16 Varsinaiseen kansakouluun otettiin uusia oppilaita.	17 Varsinaisen kansakoulun koko oppilasmäärä tulkuvuoden alussa.	18 Päästötodistuksen saaneita.	19 20 Jatkokurssit.	
	Opetuskielen mukaan.	Suomenruotsinkielisiä.	Sijoituksen mukaan.	Vuokratuoneissa. Omassa talossa.	Poikia.	Tyttöjä.		Yhteensä.	Koulumatkan pituuden mukaan.			Tuntituku.	Oppilasmäärä.							
									Koti 3-5 km:n päässä.	Koti lähempänä kuin 3 km.	Koti 5 km:stä etempänä.									
Säräisniemi, Oterma	1	—	—	1	—	1	10	5	15	3	11	1	9	4	5	15	4	—	—	
Veneheitto	1	—	—	1	—	1	20	28	48	30	16	2	22	8	10	50	13	—	—	
Manamansalo	1	—	—	1	—	1	13	14	27	27	—	—	14	8	9	30	—	—	—	
Hyrnsalmi, [6]	1	—	—	1	—	1	8	23	31	9	14	8	7	7	8	28	4	—	—	
Ristijärvi, [5]	1	—	—	1	—	1	11	22	33	10	2	21	24	18	15	34	7	100	18	
Puolanka, [12]																				
Kirkonkylä	1	—	—	1	—	1	21	11	32	12	3	17	20	15	8	33	10	—	—	
Väyrylä	1	—	—	1	—	1	8	10	18	6	1	11	10	5	10	25	6	—	—	
Suomussalmi, [9]																				
Ruhtinansalmi	1	—	—	1	—	1	9	8	17	6	1	10	10	5	5	19	5	—	—	
Kirkonkylä	1	—	—	1	—	1	12	28	40	20	10	10	18	6	16	38	—	—	—	
Ala- ja Ylä-Vuokki	1	—	—	1	—	1	5	8	13	2	1	10	—	—	1	8	1	—	—	
Kianta	1	—	—	—	—	1	10	8	18	6	6	6	—	—	10	22	5	—	—	
Sotkamo, [14]																				
Naapurinvaara (Nuasjärvi)	1	—	—	1	—	1	20	25	45	30	12	3	30	12	18	46	12	—	—	
Kirkonkylä	1	—	—	1	—	2	32	36	68	41	15	12	28	—	22	68	10	—	—	
Jormaskylä	1	—	—	1	—	1	14	15	29	10	19	—	37	—	13	29	6	—	—	
Tipasoja	1	—	—	1	—	1	19	9	28	12	11	5	25	10	14	29	5	—	—	
Pohjavaara	1	—	—	1	—	1	19	20	39	8	18	13	25	12	13	40	4	150	11	
Korholanmäki	1	—	—	1	—	1	13	9	22	17	5	—	18	11	7	22	5	—	—	
Paakinmäki	1	—	—	1	—	1	9	12	21	12	8	1	24	19	5	21	2	—	—	
Tuhkakylä	1	—	—	1	—	1	16	10	26	14	11	1	21	19	4	26	7	—	—	
Vuokatti	1	—	—	1	—	1	7	10	17	7	6	4	10	1	2	15	6	—	—	
Sumsa	1	—	—	—	—	1	17	11	28	13	4	11	29	20	8	30	5	100	20	
Heinämäki	1	—	—	—	—	1	16	14	30	9	18	3	39	17	12	30	6	—	—	
Laaka	1	—	—	—	—	1	6	5	11	3	—	8	8	—	4	13	1	75	12	
Kuhmoniemi, [12]																				
Kirkonkylä	1	—	—	1	—	2	35	32	67	45	17	5	42	22	20	73	17	—	—	
Lammasperä	1	—	—	—	—	1	6	14	20	4	—	16	14	10	5	19	1	—	—	
Lentiira	1	—	—	1	—	1	10	14	24	11	6	7	13	7	8	18	5	—	—	
<i>Kemin kihlakunta.</i>																				
Kemi, [7]																				
Pölhö (Saarenkylä)	2	—	—	2	—	2	38	35	73	46	27	—	40	18	22	78	13	—	—	

1 Lääni, kunta ja koulupiiri.	2 3 4 5 6 Kansakoulujen luku helmik. 1 p.					7 Vainiusten opettajien luku helmik. 1 p.	8 9 10 11 12 13 Oppilaiden luku helmik. 1 p.										14 Syyshuhtakan alussa kävi val- mistuskurssissa (k.-k.-as. 124 \$).	15 Kätiläisessä seurakossa maan- tapaista ei vielä ollut kansa- koulun tulessa.	16 Varsinaiseen kansakouluun otettiin uusia oppilaita.	17 Varsinaisen kansakoulun koko oppilasmäärä lukuviuden alussa.	18 Päättökoetustuksen saaneita.	19 20 Jatko- kurssit.	
	Opetus- kielen mu- kaan.		Suomen- ruotsin- kielisiä.	Sijoi- tuksen mu- kaan.	Yhteensä.		Sukupuolen mu- kaan.		Koulumatkan pi- tuuden mukaan:					Koti 3—5 km:n päässä.	Koti lähem- pänä kuin 3 km.	Koti 5 km:tä etempänä.						Tuntituki.	Oppilasmäärä.
	Suomenkiel- isiä.	Ruotsin- kielisiä.					Poikia.	Tyttöjä.	Koti lähem- pänä kuin 3 km.	Koti 3—5 km:n päässä.	Koti 5 km:tä etempänä.												
Kemi, Karihaara ¹⁾	1	—	—	1	—	2	37	42	79	79	—	—	—	—	—	18	89	7	—				
Kirkonkylä	1	—	—	1	—	1	20	21	41	27	14	—	—	19	2	11	42	6	—				
Ala-Paakkola, itä- piiri	1	—	—	1	—	2	29	34	63	48	11	4	40	24	16	61	16	—	—				
Ala-Paakkola, länsi- piiri	1	—	—	1	—	1	20	13	33	28	5	—	23	11	12	33	4	—	—				
Karjalahti	1	—	—	1	—	4	87	73	160	120	30	10	102	34	64	180	36	—	—				
Liedakkala	1	—	—	1	—	2	23	38	61	54	4	3	37	18	19	61	4	—	—				
Simo, [5]																							
Simonkylä	1	—	—	1	—	2	25	33	58	40	18	—	53	30	23	65	11	—	—				
Simoniemi (Kirkonk.)	1	—	—	1	—	2	27	30	57	36	17	4	30	14	22	63	11	—	—				
Maksniemi	1	—	—	1	—	1	11	11	22	16	6	—	14	7	6	23	5	—	—				
Keskijoki	1	—	—	1	—	1	5	12	17	12	3	2	13	9	4	18	4	—	—				
Tervola, [5]																							
Lapinniemi (Kirkonk.)	1	—	—	1	—	2	34	44	78	47	18	13	38	12	26	78	6	—	—				
Koivukylä	1	—	—	1	—	1	19	11	30	15	9	6	10	—	8	31	3	—	—				
Yli-Paakkola	1	—	—	1	—	1	22	28	50	41	8	1	27	11	18	48	15	—	—				
Louepudas (Runkaus- kylä)	1	—	—	1	—	1	12	22	34	18	16	—	17	11	7	31	8	—	—				
Alatornio, [11]																							
Ylirauma	1	—	—	1	—	2	32	40	72	57	15	—	43	19	24	72	10	—	—				
Arpela	1	—	—	1	—	1	18	13	31	29	2	—	20	10	8	30	3	—	—				
Yli-Vojakkala	1	—	—	1	—	1	23	13	36	26	10	—	29	13	19	35	7	—	—				
Ala-Vojakkala	1	—	—	1	—	1	23	25	48	46	2	—	23	9	14	49	10	—	—				
Ylikaakamo	1	—	—	1	—	1	23	11	34	33	1	—	—	—	11	34	8	—	—				
Kuusiluoto	1	—	—	1	—	1	21	12	33	33	—	—	24	9	19	33	3	—	—				
Röyttä	1	—	—	1	—	2	24	27	51	51	—	—	36	19	17	58	11	—	—				
Kyläjoki	1	—	—	1	—	1	22	21	43	31	12	—	10	2	8	44	8	150	14				
Pirkkiö	1	—	—	1	—	2	33	37	70	64	4	2	49	19	26	70	11	—	—				
Alakaakamo	1	—	—	1	—	1	8	16	24	24	—	—	—	—	3	24	6	—	—				
Kiviranta	1	—	—	1	—	2	43	24	67	48	14	5	16	—	20	66	7	—	—				
Karunki, [3]																							
Karunki	1	—	—	1	—	1	12	19	31	25	4	2	23	14	9	30	8	—	—				
Kukkola	1	—	—	1	—	1	23	16	39	34	5	—	18	7	11	39	4	—	—				
Korpikylä	1	—	—	1	—	1	13	14	27	22	4	1	23	14	9	29	5	—	—				

¹⁾ Koulu, jolla ei ollut valtioapua, on ylläpidetty Karihaaran sahan kustannuksella.

1	2	3	4	5	6	7	8						14	15	16	17	18	19		20										
							Oppilaiden luku helmik. 1 p.											Sukupuolen mukaan.	Koulumatkan pituuden mukaan.			Syyshuhtikauden alussa kävi val- muskurssissa (K.-K.-as. 124 \$).	Edellisessä sarjakeessä määrättyjä lapsista ei vielä ollut kansakou- luun tullessaan.	Varsinaiseen kansakouluun otettiin uusia oppilaita.	Varsinaisen kansakoulun koko oppilasmäärä lukuviuden alussa.	Päästöodistuksen saaneita.	Jatko- kurssit.			
							Opetus- kielen mukaan.	Suomen- ruotsinkielisiä.	Sijot- tuksen mukaan.	Varsinaisten opettajien luku helmik. 1 p.	Poikia.	Tyttöjä.							Yhteensä.		Koti 5 km:tä etempänä.						Koti 3—5 km:n päässä.	Koti lähem- pänä kuin 3 km.	Oppilasmäärä.	Tuntiluku.
Lääni, kunta ja koulupiiri.																														
Ylitornio, [7]																														
Alkkula	1			1		1	24	16	40	35	5		26	9	17	40	8													
Kainuunkylä	1			1		1	29	21	50	30	18	2	24	11	13	50	8													
Kauliranta	1			1		1	20	12	32	16	11	5	23	14	9	34	5													
Raanujärvi	1				1	1	6	7	13	12	1		6	2	6	13	3													
Nuotioranta	1				1	1	17	17	34	23	8	3	11	5	6	35	8													
Lohijärvi	1				1	1	11	11	22	17	4	1	9	9	5	22														
Turtola, [5]																														
Pello	1			1		1	21	17	38	20	18		13	7	6	41	8													
Juoksenki	1			1		1	11	9	20	14	6		16	12	4	19	2													
Turtolankylä	1			1		1	13	7	20	18	2		20	12	9	20	1													
Konttajärvi	1				1	1	9	14	23	18	4	1	14	6	8	23	5													
*Pello-Yliranta	1				1	1	14	8	22	20	2		17		10	23	4													
Kolari, [3]																														
Kirkonkylä	1			1		1	7	11	18	16	1	1	22	12	10	21	1													
Sieppijärvi	1			1		1	19	20	39	30	8	1	27	12	15	39	3													
Rovaniemi, [13]																														
Korkalo	2			2		2	24	19	43	28	13	2	29	20	8	45	6													
Kirkonkylä	1			1		4	80	90	170	170			103	45	64	178	22													
Jaatila	1			1		1	21	23	44	22	18	4	20	5	15	42	7													
Nammankylä	1			1		1	8	8	16	5	2	9	8	6	2	18	4													
Saarenkylä	1			1		2	28	29	57	50	7		42	24	18	59	7													
Vuurinkylä	1			1		1	17	13	30	18	6	6	9	2	7	25	3													
Taiponkylä	1			1		1	19	18	37	24	10	3	30	18	12	38	5	75	39											
Muurola	1			1		1	12	11	23	15	8		21	15	6	25	3													
Ylikylä	1			1		1	19	13	32	29		3	31	17	14	30	8													
Jääskönkylä	1			1		1	5	15	20	9	6	5	9	5	5	20	7													
Autti	1				1	1	20	14	34	30	2	2	20	9	10	37														
Oikarainen	1				1	1	15	23	38	30	5	3	15	11	5	38	11													
*Sinettä	1				1	1	24	11	35	25	2	8			35	35		75	27											
Kemijärvi [5]																														
Kirkonkylä	1			1		2	27	26	53	43	8	2	34	17	19	53	12	150	17											
Isokylä	1			1		1	12	14	26	24		2	16	12	8	19	2													
Ylikylä	1			1		2	30	29	59	39	13	7	37	20	22	59	7													
*Luusua	1				1	1	10	16	26	24	1	1			26	26														

1	2 3 4 5 6					7	8 9 10 11 12 13						14	15	16	17	18	19 20							
	Kansakoulujen luku helmik. 1 p.						Varsinisten opettajien luku helmik. 1 p.	Oppilaiden luku helmik. 1 p.										Syyshuhtikuuden alussa kävi valmistuskurssissa (k.-k.-as. 124 \$).	Ehdellisesti saarakkeessa mainittuista lapsista ei vielä ollut kansakouluun tulemassa.	Varsinaiseen kansakoulun otettiin uusia oppilaita.	Varsinaisen kansakoulun koko oppilasmäärä lukuviivoden alussa.	Päätötdotuksen saaneita.	Jatkokurssit.		
	Opetuskielen mukaan.	Suomen-ruotsinkielisiä.	Sijoituksen mukaan.	Omassa ta- lossa.	Vuokratu- neissa.			Sukupuolen mu- kaan.	Koulumatkan pi- tuuden mukaan.	Koti 5 km:tä etempänä.	Koti 3—5 km:n piirissä.	Koti lähem- päin kuin 5 km.											Yhteensä.	Yttöjä.	Pojkia.
Lääni, kunta ja koulupiiri.																									
Kuolajärvi, [8]																									
Kirkonkylä	1	—	—	1	—	1	22	20	42	40	—	2	37	20	17	59	1	—	—						
Salmijärvi	1	—	—	—	1	1	16	18	34	26	1	7	15	8	7	37	5	—	—						
<i>Lapin kihlakunta.</i>																									
Muonionniska, [3]																									
Yli-Muonio	1	—	—	1	—	1	10	10	20	15	2	3	13	8	5	20	5	—	—						
Ala-Muonio	1	—	—	1	—	1	19	22	41	41	—	—	—	—	11	42	9	—	—						
Enontekiö, [3]	1	—	—	1	—	1	3	8	11	11	—	—	10	—	5	3	—	—	—						
Kittilä, [4]																									
Kirkonkylä	1	—	—	1	—	1	18	29	47	32	13	2	45	23	22	53	8	—	—						
Köngäs	1	—	—	1	—	1	3	13	16	10	2	4	11	10	2	16	4	75	13						
Alakylä	1	—	—	1	—	1	19	11	30	20	4	6	17	7	12	30	—	—	—						
Kaukonen	1	—	—	1	—	1	10	9	19	19	—	—	18	17	1	18	3	—	—						
Sodankylä, [9]																									
Kirkonkylä	1	—	—	1	—	2	24	26	50	48	—	2	35	25	12	52	10	—	—						
Keminkylä	1	—	—	1	—	1	7	12	19	11	6	2	—	—	6	22	3	—	—						
Alaperä	1	—	—	1	—	1	13	23	36	24	4	8	14	8	6	36	6	—	—						
Unari	1	—	—	—	1	1	12	6	18	15	2	1	15	6	9	19	2	—	—						
Kierinki (yksit. k.) ..	1	—	—	—	1	1	12	6	18	17	1	—	14	11	3	18	4	—	—						
Sattanen	1	—	—	—	1	1	16	21	37	28	5	4	24	10	14	37	10	—	—						
Inari, [4]																									
Kirkonkylä	1	—	—	1	—	1	6	2	8	8	—	—	11	6	5	18	2	—	—						
Kyrö	1	—	—	1	—	1	11	7	18	16	—	2	8	2	11	18	—	—	—						
Riutula (yksit. k.) ..	1	—	—	—	1	1	2	8	10	10	—	—	9	4	5	20	2	—	—						
Utsjoki, [2]	1	—	—	1	—	1	—	—	—	—	—	—	—	—	—	—	—	—	—						
[398] Yhteensä	300	—	—	264	36	368	5 939	5 980	11 919	8 938	2 190	791	7 565	3 989	4 066	12 327	1 938	5 125	1316						
	300			300																					

1) Taloudellisten vaikeuksien johdosta keskeytyi koulun toiminta jouluk. 5 p:nä.

XIII Taulu. Maalaiskuntien kansakoulut helmik. 1 p:nä 1918. Tietoja opettajista kunnittain.

Renseignements détaillés sur le personnel enseignant des écoles (1-er février 1918).

1	2	Varsinaisia opettajia.									Käsitöiden opettajia.						
		3	4	5	6		8	9	10	11	12	13		14		15	16
					Virka kelpoisia.							Käsitöiden opettajia.		Nais-			
Lääni ja kunta.		Kokoo luku.	Miehiä.	Naisia.	Seminaarin käyneitä.	Muita.	Virka kelpoisuus-todistusta vaille.	Virka vahvistuskirjansaaneita.	Koetteeksi määrättyjä.	Virantoimittaja.	Koko luku.	Virka kelpoisia.	Virka kelpoisuustodistusta vaille.	Virka kelpoisia.	Virka kelpoisuustodistusta vaille.	Virka kelpoisia.	Virka kelpoisuustodistusta vaille.
Uudenmaan lääni.																	
<i>Raaseporin kihlakunta.</i>																	
Inkoo	10	10	4	6	10	—	—	8	2	—	10	6	—	3	1	—	—
Degerby	3	3	—	3	3	—	—	3	—	—	3	3	—	—	—	—	—
Karis	8	10	3	7	10	—	—	8	2	—	8	4	2	1	1	—	—
Mustio	1	1	—	1	1	—	—	1	—	—	1	1	—	—	—	—	—
Karjalohja	3	4	2	2	4	—	—	2	1	1	2	—	1	1	—	—	—
Sammatti	2	3	1	2	3	—	—	2	1	—	1	—	1	—	—	—	—
Pohja	14	18	3	15	18	—	—	13	3	2	13	4	8	—	1	—	—
Tammisaari	3	3	—	3	3	—	—	3	—	—	3	2	1	—	—	—	—
Snappertuna	4	4	1	3	4	—	—	4	—	—	4	1	2	1	—	—	—
Tenhola	8	9	1	8	9	—	—	8	1	—	8	6	1	1	—	—	—
Bromarf	11	13	—	13	13	—	—	12	—	1	11	8	3	—	—	—	—
<i>Lohjan kihlakunta.</i>																	
Espoo	16	20	2	18	20	—	—	12	3	5	16	8	7	—	1	—	—
Kirkkonummi	15	18	8	10	18	—	—	15	1	2	12	2	5	4	1	—	—
Siuntio	7	10	6	4	9	1	—	5	4	1	4	—	1	1	2	—	—
Lohja	14	20	9	11	18	2	—	18	2	—	12	2	5	4	1	—	—
Nummi	5	7	4	3	7	—	—	7	—	—	3	1	—	2	—	—	—
Pusula	7	8	3	5	7	1	—	5	1	2	6	1	3	2	—	—	—
Vihti	15	22	9	13	20	2	—	17	2	3	10	6	—	4	—	—	—
Pyhäjärvi	8	12	8	4	12	—	—	10	2	—	6	1	—	5	—	—	—

Traduction des rubriques.

Col. 1. *Gouvernement et commune.* — Col. 2. *Nombre d'écoles.* — Col. 3—11. *Nombre d'instituteurs proprement dits.* — Col. 3. *Nombre total.* — Col. 4. *Hommes.* — Col. 5. *Femmes.* — Col. 6—7. *Compétents* — Col. 6. *Ayant reçu le certificat du séminaire.* — Col. 7. *Autres.* — Col. 8. *Sans certificat de compétence.* — Col. 9. *Ordinaires.* — Col. 10. *Nommés à l'essai.* — Col. 11. *Extraordinaires.* — Col. 12—16. *Nombre de maîtres de travaux manuels.* — Col. 12. *Nombre total.* — Col. 13—14. *Maîtres de travaux manuels en bois (»slöjds»).* — Col. 13. *Compétents.* — Col. 14. *Sans certificat de compétence.* — Col. 15—16. *Maîtresses de travaux manuels proprement dits.* — Col. 15. *Compétents.* — Col. 16. *Sans certificat de compétence.*

1	2	3	Varsinaisia opettajia.								Käsitöiden opettajia.						
			4	5	6		8	9	10	11	12	13		14		15	16
					Miehiä.	Naisia.						Mies- käsitöiden opettajia.	Nais- käsitöiden opettajia.				
Lääni ja kunta.	Koulujen luku.	Koko luku.			Virka kel- poisia. Seminaarin kaynneltä.	Muta.	Virka kel- poisia. todistusta vailla.	Virka kel- poisuus- todistusta vailla.	Virka vahvistuskirjan- saaneita.	Koetteeksi määrättyjä.	Viran- toimittajia.	Koko luku.	Virka kel- poisia.	Virka kel- poi- sus- todistusta vailla.	Virka kel- poisia.	Virka kel- poi- sus- todistusta vailla.	Virka kel- poi- sus- todistusta vailla.
<i>Helsingin kihlakunta.</i>																	
Helsinki	26	37	2	35	33	4	—	27	8	2	29	20	7	2	—	—	—
Nurmijärvi	12	19	13	6	17	2	—	15	4	—	7	—	1	3	3	—	—
Hyvinkää	6	13	6	7	12	1	—	8	4	1	1	—	1	—	—	—	—
Mäntsälä	12	17	6	11	14	3	—	16	1	—	8	3	3	1	1	—	—
Sipoo & Östersundom ..	17	19	5	14	17	2	—	16	2	1	16	6	6	4	—	—	—
Porneesi	4	7	3	4	7	—	—	6	1	—	1	—	1	—	—	—	—
Tuusula	21	25	9	16	23	2	—	21	3	1	16	10	1	4	1	—	—
Porvoo	32	37	14	23	35	1	1	32	2	3	27	9	9	8	1	—	—
Askola	6	7	2	5	4	3	—	5	2	—	5	3	1	—	1	—	—
Pukkila	4	6	3	3	6	—	—	4	1	1	3	1	1	1	—	—	—
<i>Pernajan kihlakunta.</i>																	
Pernaja	15	18	4	14	17	1	—	15	3	—	13	6	5	2	—	—	—
Liljendal	4	7	4	3	7	—	—	5	2	—	1	—	—	1	—	—	—
Myrskylä	6	9	4	5	8	1	—	9	—	—	2	—	1	1	—	—	—
Artjärvi	5	5	3	2	4	1	—	4	—	1	5	1	1	3	—	—	—
Ruotsin-Pyhtää	9	11	5	6	10	1	—	8	3	—	7	3	1	1	2	—	—
Lappträski	10	12	6	6	12	—	—	11	1	—	7	4	—	2	1	—	—
Elimäki	8	13	5	8	13	—	—	10	2	1	4	1	2	1	—	—	—
Anjala	5	6	3	3	6	—	—	5	1	—	4	1	1	2	—	—	—
Iitti	20	31	15	16	27	4	—	26	2	3	15	4	3	8	—	—	—
Jaala	8	9	4	5	9	—	—	5	3	1	7	2	2	2	1	—	—
Orimattila	15	21	12	9	19	2	—	19	—	2	9	1	2	5	1	—	—
Yhteensä	399	524	192	332	489	34	1	420	70	34	320	131	89	80	20	—	—
<i>Turun ja Porin lääni.</i>																	
<i>Ålvenanmaan kihlakunta.</i>																	
Sund	3	4	—	4	4	—	—	4	—	—	3	3	—	—	—	—	—
Vårdö	3	3	1	2	3	—	—	3	—	—	3	1	1	1	—	—	—
Saltvik	5	5	2	3	5	—	—	5	—	—	5	3	—	1	1	—	—
Finström	4	4	2	2	4	—	—	4	—	—	4	2	—	1	1	—	—
Geta	2	2	1	1	2	—	—	2	—	—	2	—	1	1	—	—	—
Ekkerö	2	2	—	2	2	—	—	2	—	—	2	1	1	—	—	—	—
Hammarland	3	3	2	1	3	—	—	3	—	—	3	1	—	2	—	—	—
Lemland	4	4	—	4	4	—	—	4	—	—	4	2	2	—	—	—	—
Lumparland	1	1	—	1	1	—	—	1	—	—	1	1	—	—	—	—	—

1	2	Varsinaisia opettajia.									Käsitöiden opettajia.					
		Koko luku.	Miehiä.	Naisia.	Virka- kel- poisia.		Virka- kel- poisuu- sodisista vähä.	Virka- vaahvetskir- joita.	Koetteeksi määrättyjä.	Viran- toimittajia.	Koko luku.	Mies- käsitöiden opettajia.		Nais- käsitöiden opettajia.		
					Seminaarin kätynöitä.	Muita.						Virka- kel- poisia.	Virka- kel- poisuu- sodisista vähä.	Virka- kel- poisia.	Virka- kel- poisuu- sodisista vähä.	Virka- kel- poisia.
Läänija kunta.	Konhujen luku.															
Jomala	3	5	3	2	5	—	—	5	—	—	1	—	—	1	—	
Föglö	4	4	3	1	4	—	—	2	1	1	4	—	1	3	—	
Sottunga	1	1	1	—	—	1	—	1	—	—	1	—	—	—	1	
Kökar	2	2	1	1	2	—	—	2	—	—	2	—	1	1	—	
Kumlinge	3	3	1	2	3	—	—	3	—	—	3	—	2	—	1	
Brändö	6	6	5	1	6	—	—	2	4	—	6	—	1	4	1	
<i>Vehmaan kihlakunta.</i>																
Vehmaa	5	6	4	2	6	—	—	5	1	—	4	—	1	2	1	
Lokalahti	2	3	1	2	3	—	—	3	—	—	1	—	1	—	—	
Taivassalo	4	5	1	4	5	—	—	4	1	—	3	1	2	—	—	
Velkua	1	1	1	—	1	—	—	1	—	—	1	—	—	1	—	
Iniö	1	1	1	—	1	—	—	1	—	—	1	—	—	1	—	
Kustavi	4	4	1	3	3	1	—	4	—	—	4	2	1	—	1	
Uusikirkko	6	7	2	5	7	—	—	6	1	—	5	3	1	1	—	
Uusikaupunki	1	1	—	1	1	—	—	1	—	—	1	—	1	—	—	
Laitila	7	8	2	6	8	—	—	8	—	—	6	5	—	1	—	
Kodisjoki	1	1	1	—	1	—	—	1	—	—	1	—	—	1	—	
Pyhäranta	4	4	2	2	3	1	—	4	—	—	4	2	—	2	—	
Pyhämaa	1	1	1	—	1	—	—	1	—	—	1	—	—	1	—	
<i>Mynämäen kihlakunta.</i>																
Mynämäki	5	7	4	3	6	1	—	6	—	1	5	2	—	3	—	
Karjala	1	1	1	—	—	1	—	—	1	—	1	—	—	1	—	
Mietoinen	3	3	—	3	3	—	—	3	—	—	3	2	1	—	—	
Lemu	2	2	1	1	2	—	—	—	2	—	2	—	1	1	—	
Askainen	2	2	1	1	2	—	—	1	1	—	2	1	—	1	—	
Rymättylä	4	4	1	3	4	—	—	4	—	—	4	1	2	1	—	
Merimasku	1	1	1	—	1	—	—	1	—	—	1	—	—	1	—	
Nagu	4	4	—	4	4	—	—	4	—	—	4	4	—	—	—	
Korpo	5	5	2	3	5	—	—	4	—	1	5	2	1	2	—	
Houtskär	5	5	4	1	5	—	—	3	1	1	5	—	1	1	3	
<i>Piikkiön kihlakunta.</i>																
Piikkiö	4	5	2	3	5	—	—	5	—	—	3	1	1	1	—	
Kuusisto	1	1	—	1	1	—	—	1	—	—	1	—	1	—	—	
Kaarina	6	14	5	9	13	1	—	12	1	1	5	4	—	1	—	

1	2	Varsinaisia opettajia.										Käsitöiden opettajia.						
		3	4	5	6		7	8	9	10	11	12	13		14		15	16
					Koko luku.	Miehiä.							Naisia.	Virkakelpoisia.	Virka-kelpoisuu- todistusta vailla.	Mies- käsitöiden opettajia.		
Lääni ja kunta.	Koulujen luku.																	
Kaksikerta	1	1	—	1	1	—	—	1	—	—	1	—	—	1	—	—	—	—
Paimio	7	9	3	6	7	2	—	8	1	—	7	4	1	1	1	—	—	—
Sauvo	5	6	4	2	5	1	—	6	—	—	4	1	—	2	1	—	—	—
Karuna	3	4	2	2	2	2	—	3	—	—	2	1	—	1	—	—	—	—
Parainen	13	18	8	10	18	—	—	12	3	3	10	5	1	4	—	—	—	—
<i>Halikon kihlakunta.</i>																		
Kemiö	11	13	7	6	13	—	—	11	2	—	9	3	1	5	—	—	—	—
Dragsfjärd	6	14	6	8	14	—	—	13	1	—	3	2	—	—	—	—	1	—
Vestanfjärd	3	3	2	1	3	—	—	3	—	—	3	—	1	2	—	—	—	—
Perniö	12	17	6	11	16	1	—	13	3	1	7	3	3	1	—	—	—	—
Finnby	3	4	2	2	4	—	—	4	—	—	2	—	1	1	—	—	—	—
Kisko	5	6	4	2	6	—	—	3	—	3	4	1	—	3	—	—	—	—
Suomusjärvi	4	5	4	1	4	—	1	4	—	1	4	—	—	4	—	—	—	—
Kiikala	5	7	4	3	7	—	—	5	1	1	3	1	—	2	—	—	—	—
Halikko	9	10	7	3	10	—	—	9	1	—	8	1	1	5	1	—	—	—
Angelniemi	4	4	1	3	4	—	—	4	—	—	4	—	2	1	1	—	—	—
Uskela	4	7	3	4	6	1	—	6	1	—	3	1	1	1	—	—	—	—
Salon kauppala	1	3	2	1	3	—	—	1	2	—	1	—	—	1	—	—	—	—
Muurla	3	4	3	1	4	—	—	4	—	—	2	—	—	2	—	—	—	—
Pertteli	3	4	3	1	4	—	—	4	—	—	2	—	—	2	—	—	—	—
Kuusjoki	3	4	3	1	4	—	—	2	2	—	2	—	—	2	—	—	—	—
Hiittinen	3	3	1	2	3	—	—	3	—	—	3	2	—	1	—	—	—	—
<i>Ulvilan kihlakunta.</i>																		
Ulvila	7	14	8	6	13	1	—	10	3	1	4	—	—	3	1	—	—	—
Pori	9	13	9	4	13	—	—	12	1	—	7	—	1	5	1	—	—	—
Nakkila	5	6	4	2	6	—	—	4	2	—	4	—	1	3	—	—	—	—
Kullaa	3	3	3	—	3	—	—	2	1	—	3	—	—	3	—	—	—	—
Norrmarkku	4	5	4	1	5	—	—	4	—	1	3	—	—	3	—	—	—	—
Ahlainen	5	6	4	2	6	—	—	5	1	—	4	—	1	3	—	—	—	—
Poomarkku	2	3	2	1	3	—	—	3	—	—	1	—	—	1	—	—	—	—
Merikarvia	11	12	4	8	11	1	—	8	4	—	11	4	4	3	—	—	—	—
Siikainen	6	6	2	4	6	—	—	5	—	1	6	1	3	1	1	—	—	—
Eura	6	8	3	5	7	1	—	4	2	2	4	2	1	1	—	—	—	—
Kiukainen	5	7	5	2	6	1	—	6	1	—	3	—	—	3	—	—	—	—
Honkilahti	3	3	2	1	3	—	—	2	1	—	3	1	—	2	—	—	—	—

1	2	Varsinaisia opettajia.									Käsitöiden opettajia.					
		Koko luku.	Miehiä.	Naisia.	Virkakelpoisia.			Virka kelpoisuus- todistusta vailla.	Virka vahvistuskirjan- saaneita.	Koetteeksi määrättyjä.	Virantointittajia.	Koko luku.	Mies- käsitöiden opettajia.		Nais- käsitöiden opettajia.	
					Seminaarin käypöitä.	Muita.	Muita.						Virkakelpoista.	Virka kelpoista suostodistusta vailla.	Virka kelpoista	Virka kelpoista suostodistusta vailla.
Läänija kunta.																
Eurajoki	8	9	6	3	9	—	—	7	1	1	7	1	1	5	—	
Luvia	3	4	2	2	4	—	—	3	1	—	2	2	—	—	—	
Lappi	4	5	4	1	5	—	—	5	—	—	3	—	—	3	—	
Rauma	8	10	3	7	10	—	—	6	2	2	7	5	—	1	1	
Hinnerjoki	1	2	1	1	1	1	—	2	—	—	—	—	—	—	—	
<i>Ikaalisten kihlakunta.</i>																
Ikaalinen	14	20	13	7	20	—	—	15	2	3	8	—	1	7	—	
Jämijärvi	4	5	4	1	5	—	—	4	1	—	3	—	—	3	—	
Parkano	8	9	8	1	9	—	—	6	3	—	7	—	—	7	—	
Kankaanpää	7	10	7	3	10	—	—	9	1	—	5	—	—	5	—	
Karvia	3	3	3	—	3	—	—	3	—	—	3	—	—	3	—	
Honkajoki	3	4	3	1	4	—	—	3	—	1	2	—	—	2	—	
Hämeenkyrö	11	16	10	6	15	1	—	14	2	—	6	1	—	5	—	
Viljakkala	3	4	3	1	3	1	—	1	2	1	2	—	—	2	—	
<i>Tyrvään kihlakunta.</i>																
Karkku	6	7	4	3	6	1	—	6	1	—	5	2	—	3	—	
Suoniemi	4	5	2	3	3	2	—	3	1	1	3	2	—	1	—	
Mouhijärvi	6	9	4	5	9	—	—	7	2	—	3	2	—	1	—	
Suodenniemi	5	5	2	3	4	1	—	5	—	—	5	2	1	2	—	
Lavia	7	8	6	2	7	1	—	7	1	—	6	—	1	5	—	
Tyrvää	11	18	10	8	17	1	—	17	—	1	4	1	—	3	—	
Kiikka	5	6	4	2	5	1	—	5	1	—	4	1	—	3	—	
Kiikoinen	4	5	3	2	5	—	—	2	1	2	3	1	—	2	—	
<i>Loimaan kihlakunta.</i>																
Huittinen	14	20	9	11	17	3	—	18	2	—	8	4	1	3	—	
Vampula	4	6	4	2	6	—	—	4	1	1	2	—	—	2	—	
Kauvatsa	4	6	4	2	6	—	—	6	—	—	2	—	—	2	—	
Punkalaidun	8	11	6	5	11	—	—	10	1	—	5	2	—	3	—	
Loimaa	13	19	7	12	18	1	—	16	2	1	11	4	4	3	—	
Mellilä	2	3	2	1	3	—	—	3	—	—	2	1	—	1	—	
Metsämaa	1	2	1	1	2	—	—	2	—	—	—	—	—	—	—	
Alastaro	6	7	2	5	7	—	—	4	2	1	5	2	2	1	—	
Oripää	3	3	2	1	3	—	—	3	—	—	3	—	1	2	—	
Kokemäki	10	15	8	7	15	—	—	10	3	2	6	1	1	4	—	

1	2	Varsinaisia opettajia.									Käsitöiden opettajia.					
		3	4	6	6	7	8	9	10	11	12	Mies- käsitöiden opettajia.		Nais- käsitöiden opettajia.		
												13	14	15	16	
Lääni ja kunta.	Konkujen luku.	Koko luku.	Miehiä.	Naisia.	Virkakelpoisia. Seminanin kämneitä.	Muita.	Virkakelpoisuus- todistusta vaille.	Virka valvostus- sijain- saaneita.	Koetteeksi määrättyjä.	Virantointajia.	Koko luku.					Virka- kelpoisia.
Harjavalta	3	3	1	2	3	—	—	3	—	—	3	2	—	1	—	
Köyliö	5	6	3	3	4	2	—	5	1	—	4	2	—	2	—	
Säkylä	4	6	3	3	6	—	—	4	2	—	2	1	—	1	—	
<i>Maskun kihlakunta.</i>																
Marttila	3	5	3	2	5	—	—	4	1	—	1	—	—	1	—	
Koski	5	8	5	3	8	—	—	7	1	—	2	—	—	1	1	
Tarvasjoki	2	3	2	1	3	—	—	3	—	—	1	—	—	1	—	
Karinainen	3	3	1	2	3	—	—	3	—	—	3	2	—	—	1	
Lieto	5	9	2	7	8	1	—	7	1	1	4	4	—	—	—	
Paattinen	2	2	1	1	1	1	—	2	—	—	2	—	1	1	—	
Pöytyä	6	11	6	5	10	1	—	7	3	1	2	—	1	1	—	
Yläne	4	6	3	3	6	—	—	4	1	1	2	1	—	1	—	
Aura	3	5	2	3	5	—	—	4	—	1	1	—	1	—	—	
Raisio	3	3	2	1	3	—	—	3	—	—	3	1	—	2	—	
Maaria	6	18	9	9	16	2	—	16	—	2	8	6	—	1	1	
Naantali	2	2	2	—	2	—	—	2	—	—	2	—	—	2	—	
Masku	3	3	1	2	3	—	—	3	—	—	3	2	—	1	—	
Rusko	1	2	1	1	2	—	—	1	1	—	—	—	—	—	—	
Vahto	2	3	1	2	2	1	—	2	1	—	1	—	1	—	—	
Nousiainen	4	5	3	2	4	1	—	5	—	—	3	1	—	2	—	
Yhteensä	556	736	384	352	695	40	1	601	92	43	433	133	66	212	22	
Hämeen lääni.																
<i>Ruoveden kihlakunta.</i>																
Ruovesi	17	22	13	9	22	—	—	19	1	2	12	3	1	7	1	
Vilppula	11	16	10	6	14	2	—	12	3	1	8	2	—	6	—	
Kuru	8	10	6	4	10	—	—	6	4	—	7	2	—	5	—	
Teisko	7	8	5	3	8	—	—	5	1	2	6	2	—	4	—	
Orivesi	8	14	7	7	14	—	—	12	1	1	5	3	—	2	—	
Juupajoki	5	8	5	3	7	1	—	7	—	1	4	1	—	3	—	
<i>Pirkkalan kihlakunta.</i>																
Pirkkala	11	27	13	14	22	5	—	15	10	2	6	2	1	2	1	
Ylöjärvi	4	7	3	4	7	—	—	7	—	—	2	—	1	1	—	
Vesilahti	11	13	6	7	13	—	—	12	1	—	9	3	2	4	—	
Tottijärvi	1	1	1	—	1	—	—	1	—	—	1	—	—	1	—	

1	2	Varsinaisia opettajia.										Käsitöiden opettajia.				
		Koko luku.	Miehiä.	Naisia.	Virkakelpoisia.		Virkakelpoisuus- todistusta vailla.	Virka- vaalivastustajan- saaneita.	Koetteeksi määrättyjä.	Viran- kointiajaja.	Koko luku.	Mies- käsitöiden opettajia.		Nais- käsitöiden opettajia.		
					Seminaarin käynneltä.	Muita.						Virkakelpoi- suista.	Virka- kelpoi- suista vailla.	Virkakelpoi- suista.	Virka- kelpoi- suista vailla.	
Läsnijä kunta.	Koulujen luku.															
Lempäälä	9	13	3	10	12	1	—	19	2	1	8	7	—	1	—	
Kangasala	13	18	11	7	18	—	—	15	1	2	9	3	—	5	1	
Messukylä	6	12	8	4	12	—	—	10	1	1	4	—	—	4	—	
Pälkäne	7	10	5	5	10	—	—	10	—	—	6	3	—	3	—	
Sahalahti	4	4	1	3	4	—	—	3	—	1	4	3	—	1	—	
<i>Tammelan kihlakunta.</i>																
Tammela	19	31	19	12	29	2	—	28	2	1	20	9	—	10	1	
Jokioinen	6	9	6	3	9	—	—	8	1	—	4	—	—	4	—	
Humppila	4	6	3	3	5	1	—	5	—	1	3	1	—	2	—	
Ypäjä	4	5	3	2	5	—	—	2	3	—	3	1	—	2	—	
Ujala	19	25	17	8	24	1	—	20	4	1	13	2	—	11	—	
Akaa	4	11	4	7	7	4	—	7	3	1	3	3	—	—	—	
Kylmäkoski	2	3	2	1	3	—	—	2	—	1	1	—	—	1	—	
Somero	12	13	5	8	11	1	1	9	3	1	9	1	5	3	—	
Somerniemi	2	3	2	1	3	—	—	3	—	—	1	—	—	1	—	
Kalvola	6	8	3	5	8	—	—	5	2	1	5	2	1	2	—	
Sääksmäki	8	15	5	10	14	1	—	9	5	1	5	3	2	—	—	
<i>Hauhon kihlakunta.</i>																
Hauho	10	10	5	5	9	1	—	9	1	—	10	5	—	5	—	
Tuuloinen	3	3	3	—	3	—	—	3	—	—	3	—	—	3	—	
Hattula	8	10	5	5	7	3	—	10	—	—	7	3	—	4	—	
Tyrväntö	4	4	1	3	3	1	—	4	—	—	4	3	—	1	—	
Hämeenlinna	4	5	3	2	5	—	—	4	1	—	3	1	—	2	—	
Vanaja	5	7	4	3	7	—	—	6	1	—	3	—	1	2	—	
Janakkala	12	19	9	10	18	1	—	16	2	1	9	1	3	5	—	
Loppi	12	15	9	6	13	2	—	10	3	2	7	2	—	5	—	
Renko	3	5	3	2	5	—	—	4	1	—	1	—	—	1	—	
Hausjärvi	20	37	16	21	36	1	—	32	4	1	11	2	3	6	—	
<i>Jämsän kihlakunta.</i>																
Jämsä	19	28	7	21	28	—	—	22	3	3	16	14	—	2	—	
Korpilahti	18	20	6	14	20	—	—	14	5	1	14	10	1	3	—	
Längelmäki	6	6	4	2	6	—	—	4	2	—	5	—	1	4	—	
Kuorevesi	4	4	1	3	4	—	—	3	1	—	4	2	1	1	—	
Eräjärvi	2	4	2	2	4	—	—	1	2	1	—	—	—	—	—	

1	2	Varsinaisia opettajia.									Käsitöiden opettajia.				
		Koko luku.	Miehiä.	Naisia.	Virka kelpoisia.		Virka kelpoisuus- koulusta vailla.	Virka vahvistuskirjan- saaneita.	Koetteeksi määrättyjä.	Virantoimittajia.	Koko luku.	Mies- käsitöiden opettajia.		Nais- käsitöiden opettajia.	
					Seminaarin kävynöitä.	Muita.						Virka kelpoi- suudesta vailla.	Virka kelpoi- suudesta vailla.	Virka kelpoi- suudesta vailla.	Virka kelpoi- suudesta vailla.
Läänijä kunta.	Koulujen luku.														
<i>Lappeen kihlakunta.</i>															
Valkeala	24	55	25	30	53	2	—	43	11	1	20	13	1	6	—
Luumäki	13	17	11	6	15	2	—	11	3	3	9	1	1	6	1
Lappee	19	37	18	19	32	5	—	31	3	3	13	2	3	7	1
Lemi	4	6	4	2	6	—	—	4	1	1	2	—	—	2	—
Taipalsaari	7	9	6	3	7	2	—	4	4	1	5	1	—	4	—
Savitaipale	7	9	6	3	9	—	—	6	2	1	5	1	—	4	—
Suomenniemi	4	4	2	2	4	—	—	4	—	—	4	1	1	1	1
<i>Jääskén kihlakunta.</i>															
Joutseno	7	10	4	6	8	2	—	9	—	1	4	3	—	1	—
Ruokolahti	14	23	14	9	23	—	—	16	1	6	9	1	1	6	1
Rautjärvi	5	7	4	3	7	—	—	7	—	—	3	—	1	1	1
Kirvu	10	14	10	4	13	1	—	9	3	2	7	—	1	4	2
Jääski	14	21	11	10	18	3	—	16	2	3	7	3	—	3	1
Antrea	16	24	11	13	22	2	—	20	2	2	9	3	2	4	—
<i>Äyräpään kihlakunta.</i>															
Mohla	21	30	17	13	26	3	1	21	2	7	12	1	3	7	1
Heinjoki	7	7	6	1	7	—	—	6	—	1	7	1	—	6	—
Kivennapa	17	28	16	12	24	4	—	19	5	4	10	1	2	7	—
Terijoki	5	12	6	6	12	—	—	9	2	1	1	—	—	1	—
Valkjärvi	7	9	3	6	8	1	—	7	2	—	5	1	3	1	—
Vuoksela	5	6	3	3	6	—	—	5	—	1	4	1	1	1	1
Rautu	7	10	6	4	10	—	—	7	2	1	5	1	—	4	—
<i>Käkisalmen kihlakunta.</i>															
Sakkola	8	12	7	5	11	1	—	8	4	—	5	2	—	2	1
Metsäpirtti	3	6	3	3	5	—	1	3	—	3	1	—	—	1	—
Pyhäjärvi	8	12	8	4	12	—	—	8	—	4	4	—	—	4	—
Räisälä	7	11	7	4	10	1	—	7	3	1	3	—	—	2	1
Käkisalmi	5	7	5	2	6	1	—	6	—	1	3	—	—	2	1
Kaukola	7	11	7	4	10	1	—	9	—	2	4	—	—	4	—
Hiitola	10	16	8	8	14	2	—	11	4	1	5	1	1	2	1
<i>Kurkijoen kihlakunta.</i>															
Kurkijoki	13	19	10	9	17	2	—	15	1	3	9	3	1	2	3

1	2	Varsinaisia opettajia.									Käsitöiden opettajia.							
		3	4	5	6		7	8	9	10	11	12	13		14		15	16
					Koko luku.	Miehiä.							Naisia.	Virkakelpoisia.	Seminaarin käyryttä.	Muita.		
Lääni ja kunta.	Koulujen luku.	Koko luku.	Miehiä.	Naisia.	Seminaarin käyryttä.	Muita.	Virkakelpoisuus-todistusta vailla.	Virkavahvistuskirjain-saaneita.	Koetteeksi määrättyjä.	Vihantöhtittäjiä.	Koko luku.	Mies-käsitöiden opettajia.	Nais-käsitöiden opettajia.	Virkakelpoisuus-todistusta vailla.	Virkakelpoisia.	Virkakelpoisia.	Virkakelpoisuus-todistusta vailla.	Virkakelpoisia.
Parikkala	17	27	17	10	22	5	—	25	1	1	8	—	—	8	—	—	—	
Jaakkima	14	25	13	12	22	3	—	20	4	1	5	2	—	2	—	—	1	
<i>Sortavalan kihlakunta.</i>																		
Ruskeala	10	13	6	7	12	1	—	10	3	—	9	4	1	3	1	—	—	
Sortavala	26	40	16	24	39	1	—	28	5	7	15	5	5	4	1	—	—	
Ukuniemi	7	9	6	3	9	—	—	6	1	2	5	1	—	4	—	—	—	
<i>Salmien kihlakunta.</i>																		
Impilahti	13	21	10	11	21	—	—	14	4	3	9	2	1	5	1	—	—	
Soanlahti	4	7	4	3	7	—	—	4	—	3	1	—	—	1	—	—	—	
Suistamo	11	13	8	5	10	—	3	8	1	4	9	—	3	6	—	—	—	
Salmi	12	21	10	11	18	2	1	12	3	6	6	—	2	2	2	2	2	
Suojärvi	12	13	5	8	8	1	4	8	3	2	12	3	4	3	3	2	2	
Korpiselkä	6	7	6	1	7	—	—	6	1	—	5	—	—	2	—	—	3	
Yhteensä	616	982	516	466	876	94	12	751	111	120	394	104	58	195	37	—	—	
Mikkelin lääni.																		
<i>Heinolan kihlakunta.</i>																		
Heinola	8	10	5	5	8	2	—	8	2	—	7	2	1	4	—	—	—	
Symä	14	16	10	6	14	2	—	14	1	1	12	2	2	8	—	—	—	
Hartola	9	13	4	9	11	2	—	8	3	2	7	4	1	2	—	—	—	
Luhanka	2	3	2	1	3	—	—	1	2	—	1	—	—	1	—	—	—	
Joutsa	7	8	2	6	8	—	—	6	1	1	6	3	2	1	—	—	—	
Leivonmäki	2	3	1	2	3	—	—	2	—	1	1	—	1	—	—	—	—	
Mäntyharju	17	21	12	9	18	3	—	15	3	3	14	3	2	7	2	—	—	
<i>Mikkelin kihlakunta.</i>																		
Mikkeli	13	21	9	12	19	2	—	16	2	3	7	4	1	1	1	—	—	
Anttola	2	3	1	2	3	—	—	3	—	—	1	1	—	—	—	—	—	
Kangasniemi	10	13	9	4	13	—	—	9	3	1	8	1	—	6	1	—	—	
Ristiina	9	10	3	7	9	1	—	7	3	—	8	4	2	2	—	—	—	
Hirvensalmi	10	13	7	6	11	2	—	7	5	1	7	—	3	4	—	—	—	
<i>Juvan kihlakunta.</i>																		
Juva	14	18	8	10	17	1	—	9	4	5	10	2	4	4	—	—	—	
Pieksämäki	13	17	8	9	16	1	—	13	2	2	11	5	—	6	—	—	—	

1	2	Varsinaisia opettajia.									Käsitöiden opettajia.				
		Koko luku.	Mehiä.	Naisia.	Virka- kel- poisia.		Virka- kel- poisuu- suo- dista vailla.	Virka- vahvistus- kri- san- saaneita.	Kootte- eksi määrättyjä.	Viran- toimittajia.	Koko luku.	Mies- käsitöiden opettajia.		Nais- käsitöiden opettajia.	
					Seminaarin kävneitä.	Muita.						Virka- kel- poisuu- suo- dista vailla.	Virka- kel- poisia.	Virka- kel- poisuu- suo- dista vailla.	
L ä ä n i j a k u n t a .															
Virtasalmi	5	5	2	3	5	—	—	4	1	—	5	1	2	2	—
Jäppilä	2	3	1	2	2	1	—	2	—	1	1	—	1	—	—
Haukivuori	4	4	3	1	4	—	—	4	—	—	4	1	—	3	—
Joroinen	11	14	4	10	14	—	—	10	2	2	9	7	1	—	1
Puumala	8	9	5	4	7	2	—	6	1	2	7	2	1	2	2
<i>Rantasalmen kihlakunta.</i>															
Rantasalmi	10	10	2	8	10	—	—	10	—	—	8	1	6	1	—
Kangaslampi	3	4	2	2	3	1	—	3	1	—	2	—	1	1	—
Sulkava	7	7	2	5	7	—	—	5	2	—	5	1	3	—	1
Sääminki	10	10	7	3	7	3	—	8	—	2	10	—	3	3	4
Kerimäki	13	15	9	6	15	—	—	10	1	4	11	2	2	6	1
Savonranta	2	3	2	1	3	—	—	2	—	1	1	—	—	1	—
Enonkoski	3	4	3	1	4	—	—	3	—	1	2	—	—	1	1
Heinävesi	10	13	8	5	12	1	—	7	2	4	7	—	2	4	1
Yhteensä	218	270	131	139	246	24	—	192	41	37	172	46	41	70	15
Kuopion lääni.															
<i>Pielisjärven kihlakunta.</i>															
Pielisjärvi	17	23	12	11	21	2	—	17	3	3	12	3	2	7	—
Juuka	8	10	6	4	8	2	—	8	—	2	6	—	2	3	1
Nurmes	13	15	11	4	14	1	—	12	1	2	12	3	—	8	1
Valtimo	3	4	2	2	4	—	—	3	1	—	2	1	—	1	—
Rautavaara	5	5	2	3	2	3	—	3	—	2	5	—	3	1	1
<i>Ilomantsin kihlakunta.</i>															
Eno	10	12	7	5	10	2	—	11	1	—	10	4	—	6	—
Tohmajärvi	12	20	8	12	18	2	—	15	3	2	7	4	1	1	1
Pälkjärvi	2	3	2	1	3	—	—	1	2	—	1	—	—	1	—
Kiihtelysvaara	12	14	10	4	12	2	—	10	2	2	10	2	—	8	—
Ilomantsi	10	12	8	4	9	3	—	5	5	2	9	—	1	7	1
Tuupovaara	7	7	5	2	5	2	—	2	3	2	6	—	1	5	—
<i>Liperin kihlakunta.</i>															
Kaavi	11	13	9	4	11	2	—	8	4	1	9	—	2	5	2
Liperi	10	16	7	9	16	—	—	12	2	2	5	1	2	2	—
Kontiolahti	16	23	15	8	22	1	—	19	2	2	10	—	1	9	—

1	2	Varsinaisia opettajia.									Käsitöiden opettajia.						
		3	4	5	6		8	9	10	11	12	13		14		15	16
					Virka- kel- poisia.	Virka- kel- poisuu- dosta vailla.						Mies- käsitöiden opettajia.	Nais- käsitöiden opettajia.				
Koulu- jen luku.	Koko luku.	Miehiä.	Naisia.	Seminaarin käyneitä.	Muita.	Virka- kel- poisuu- dosta vailla.	Virka- kel- poisuu- dosta vailla.	Koetteeksi määrättyjä.	Virantöittäjia.	Koko luku.	Virka- kel- poisia.	Virka- kel- poisuu- dosta vailla.	Virka- kel- poisuu- dosta vailla.	Virka- kel- poisuu- dosta vailla.			
Lääni ja kunta.																	
Polvijärvi	10	14	7	7	14	—	—	13	1	—	6	2	2	2	—	—	
Kuusjärvi	5	6	4	2	5	1	—	5	1	—	4	1	—	3	—	—	
Kitee	13	16	10	6	16	—	—	14	2	—	10	1	2	7	—	—	
Rääkkylä	9	12	7	5	10	2	—	8	1	3	6	1	1	4	—	—	
Kesälahti	4	4	4	—	4	—	—	3	1	—	4	—	—	3	1	—	
<i>Iisalmen kihlakunta.</i>																	
Iisalmi	40	44	18	26	41	3	—	31	7	6	34	10	11	11	2	—	
Rutakko	1	2	1	1	2	—	—	2	—	—	—	—	—	—	—	—	
Lapinlahti	13	17	8	9	16	—	1	12	—	5	9	3	1	5	—	—	
Kiuruvesi	16	18	11	7	17	1	—	14	3	1	13	4	1	8	—	—	
Nilsjä	13	17	10	7	14	3	—	11	6	—	8	2	—	6	—	—	
Varpaisjärvi	5	6	1	5	6	—	—	5	—	1	4	1	3	—	—	—	
Muuruvesi	10	15	8	7	12	3	—	9	6	—	7	1	2	4	—	—	
<i>Kuopion kihlakunta.</i>																	
Pielavesi	14	17	6	11	16	1	—	13	2	2	12	5	3	3	1	—	
Keitele	6	7	3	4	5	2	—	6	1	—	5	2	1	1	1	—	
Tuusniemi	10	10	5	5	8	2	—	8	2	—	10	3	2	5	—	—	
Kuopio	31	37	12	25	34	3	—	32	3	2	26	15	4	6	1	—	
Karttula	14	18	9	9	16	1	1	14	2	2	10	3	2	5	—	—	
Maaninka	11	13	3	10	9	4	—	12	1	—	9	4	4	1	—	—	
<i>Rautalammin kihlakunta.</i>																	
Rautalampi	15	20	13	7	16	4	—	16	2	2	11	—	2	9	—	—	
Vesanto	7	7	7	—	6	1	—	7	—	—	7	—	—	7	—	—	
Leppävirta	19	32	16	16	29	3	—	24	1	7	11	1	5	5	—	—	
Suonnejoki	10	13	3	10	13	—	—	13	—	—	8	4	2	2	—	—	
Hankasalmi	8	9	4	5	8	1	—	7	—	2	7	3	1	3	—	—	
Yhteensä	420	531	274	257	472	57	2	405	71	55	325	84	64	164	13	—	
Vaasan lääni.																	
<i>Ilmajoen kihlakunta.</i>																	
Jalasjärvi	12	16	9	7	15	1	—	15	—	1	9	1	2	5	1	—	
Peräseinäjoki	4	5	4	1	5	—	—	5	—	—	3	—	—	3	—	—	
Kauhajoki	9	12	7	5	12	—	—	10	2	—	6	1	1	3	1	—	
Kurikka	9	10	8	2	9	1	—	6	1	3	8	—	1	6	1	—	

1	2	Varsinaisia opettajia.									Käsittöiden opettajia.				
		Koko luku.	Miehiä.	Naisia.	Virkakelpoisia.		Virkakelpoisuus-todistusta vailla.	Virka vahvistuskirjan-saaneita.	Koeotteeksi määrättyjä.	Vihantoinittajia.	Koko luku.	Mies-käsittöiden opettajia.		Nais-käsittöiden opettajia.	
					Seinäänin Käyneitä.	Muita.						Virkakelpoisia.	Virkakelpoisuus-todistusta vailla.	Virkakelpoisia.	Virka kelpoi-suus-todistusta vailla.
Lääni ja kunta.															
Ilmajoki	10	16	9	7	15	1	—	13	1	2	5	1	—	3	1
Seinäjäki	6	9	5	4	9	—	—	8	1	—	4	1	—	3	—
<i>Närpiön kihlakunta.</i>															
Lappväärtti	10	13	8	5	13	—	—	10	2	1	10	3	1	4	2
Kristiinankaupunki	2	2	2	—	2	—	—	2	—	—	3	1	—	2	—
Sipyy	6	6	5	1	5	1	—	6	—	—	6	1	—	4	1
Isojoki	5	5	3	2	4	1	—	5	—	—	5	1	1	3	—
Karijoki	2	2	1	1	1	—	—	1	1	—	3	1	—	2	—
Närpes	16	23	13	10	22	1	—	19	2	2	12	2	3	6	1
Teuva	8	10	6	4	10	—	—	8	—	2	6	1	1	4	—
Korsnääs	8	8	7	1	8	—	—	5	1	2	11	3	1	6	1
Öfvermark	6	8	4	4	8	—	—	8	—	—	6	1	2	3	—
<i>Korsholman kihlakunta.</i>															
Maalaks	7	11	6	5	11	—	—	7	1	3	5	2	—	2	1
Petalaks	2	3	2	1	3	—	—	3	—	—	1	—	—	1	—
Bergö	1	1	1	—	1	—	—	1	—	—	1	—	—	1	—
Solf	3	6	3	3	6	—	—	5	1	—	2	1	—	1	—
Pörtom	5	7	3	4	6	1	—	6	—	1	4	1	—	3	—
Mustasaari	14	19	10	9	19	—	—	16	2	1	12	5	—	7	—
Kveflaks	7	9	7	2	9	—	—	5	3	1	6	1	—	5	—
Raippaluoto	3	5	3	2	5	—	—	4	—	1	2	1	—	1	—
Laihia	10	15	7	8	14	1	—	10	1	4	5	1	1	3	—
Jurva	5	6	5	1	6	—	—	4	2	—	4	—	—	4	—
Vähäkyrö	6	8	3	5	7	1	—	7	—	1	4	2	1	1	—
Isokyrö	5	8	4	4	8	—	—	8	—	—	2	1	—	1	—
Ylistaro	9	14	8	6	14	—	—	9	3	2	5	1	—	4	—
<i>Lapuan kihlakunta.</i>															
Vöyri	13	15	7	8	15	—	—	14	1	—	12	7	—	5	—
Oravainen	7	8	7	1	8	—	—	6	1	1	5	—	—	5	—
Maksmo	4	4	3	1	4	—	—	4	—	—	4	1	—	3	—
Uusikaarleby	5	6	5	1	6	—	—	4	2	—	4	—	—	3	1
Jeppo	3	4	3	1	4	—	—	3	—	1	2	—	—	1	1
Munsala	6	7	7	—	7	—	—	4	1	2	6	—	—	6	—
Ylihärmä	4	5	3	2	5	—	—	4	—	1	3	1	—	2	—

1	2	Varsinaisia opettajia.									Käsitöiden opettajia.					
		3	4	5	6	7	8	9	10	11	12	Mies- käsitöiden opettajia.		Nais- käsitöiden opettajia.		
												Koko luku.	Virkakelpoisia.	Virkakelpoisuus- todistusta vähällä.	Virkakelpoi- suusodistusta vähällä.	Virkakelpoisia.
Lääni ja kunta.	Koulujen luku.	Koko luku.	Miehiä.	Naisia.	Virkakel- poisia.	Virkakelpoisuus- todistusta vähällä.	Muita.	Seminaarim- kapponeita.	Virka vahvistuskirjan- saatteita.	Koetteeksi määrättyjä.	Virantointtajia.	Koko luku.	Virkakelpoisia.	Virkakelpoi- suusodistusta vähällä.	Virkakelpoisia.	Virkakelpoi- suusodistusta vähällä.
Alahärmä	4	7	4	3	7	—	—	—	5	1	1	2	—	—	2	—
Kauhava	10	12	9	3	12	—	—	—	8	3	1	8	1	—	7	—
Lapua	13	21	13	8	20	1	—	—	13	4	4	8	1	—	7	—
Nurmo	4	6	3	3	5	1	—	—	5	—	1	4	2	—	2	—
<i>Pietarsaaren kihlakunta.</i>																
Pietarsaari	9	12	8	4	12	—	—	—	10	2	—	4	—	—	3	1
Purmo	3	4	3	1	4	—	—	—	3	—	1	3	1	—	2	—
Larsmo	3	5	3	2	4	1	—	—	1	1	3	2	—	—	1	1
Esse	3	5	3	2	5	—	—	—	3	1	1	1	—	—	1	—
Kronoby	9	9	8	1	9	—	—	—	8	1	—	7	—	—	4	3
Terijärvi	6	7	5	2	7	—	—	—	6	1	—	6	2	—	4	—
Veteli	4	6	4	2	5	1	—	—	6	—	—	2	—	—	2	—
Perho	3	3	2	1	2	1	—	—	2	—	1	3	—	1	2	—
Halsua	2	2	2	—	2	—	—	—	1	—	1	2	—	—	2	—
Kaustinen	4	6	3	3	6	—	—	—	6	—	—	1	1	—	—	—
Kokkola	8	11	6	5	11	—	—	—	8	1	2	5	2	—	3	—
Alaveteli	4	4	4	—	4	—	—	—	4	—	—	4	—	—	3	1
Kälviä	5	6	4	2	6	—	—	—	6	—	—	4	1	—	3	—
Ullava	2	2	2	—	2	—	—	—	1	1	—	2	—	—	2	—
Lohtaja	4	5	1	4	5	—	—	—	4	1	—	3	3	—	—	—
Himanka	2	3	1	2	3	—	—	—	1	1	1	1	—	1	—	—
Kannus	4	6	1	5	5	1	—	—	6	—	—	3	2	1	—	—
Toholampi	4	5	3	2	5	—	—	—	5	—	—	3	—	1	2	—
Lestijärvi	1	1	1	—	1	—	—	—	1	—	—	1	—	—	1	—
<i>Kuortaneen kihlakunta.</i>																
Lappajärvi	8	11	6	5	8	2	1	—	6	2	3	5	1	—	4	—
Vimpeli	4	5	4	1	4	1	—	—	5	—	—	3	—	—	3	—
Evijärvi	4	5	2	3	4	—	—	—	2	—	3	3	1	1	—	1
Kortesjärvi	3	4	3	1	4	—	—	—	3	1	—	2	—	—	2	—
Alajärvi	9	11	7	4	10	1	—	—	8	2	1	7	—	1	4	2
Soini	4	4	4	—	4	—	—	—	3	1	—	4	—	—	3	1
Lehtimäki	1	2	1	1	2	—	—	—	1	1	—	—	—	—	—	—
Kuortane	6	9	5	4	9	—	—	—	7	1	1	3	1	—	2	—
Alavus	9	12	9	3	12	—	—	—	11	—	1	6	—	—	6	—
Töysä	2	3	1	2	3	—	—	—	2	1	—	1	1	—	—	—

1	2	Varsinaisia opettajia.									Käsittöiden opettajia.							
		3	4	5	6		7	8	9	10	11	12	13		14		15	16
					Virkakelpoisia.	Muita.							Mies-	Nais-	käsittöiden	käsittöiden		
Lääni ja kunta.	Koulujen luku.	Koko luku.	Miehiä.	Naisia.	Seminaarin kappaleita.	Muita.	Virkakelpoisuus-	Virkavahvistuskirjan-	Koetteeksi määrättyjä.	Virantöitä.	Koko luku.	Virkakelpoisia.	Virkakelpoisuus-	Virkakelpoisia.	Virkakelpoisuus-	Virkakelpoisia.	Virkakelpoisuus-	
Virrat.....	15	17	9	8	16	1	—	13	4	—	13	3	3	7	—	—	—	—
Ätsäri	7	12	6	6	12	—	—	10	—	2	2	—	1	1	—	—	—	—
<i>Laukaan kihlakunta.</i>																		
Laukaa	12	14	4	10	14	—	—	9	2	3	8	3	4	1	—	—	—	—
Äänekoski	6	12	7	5	11	1	—	9	2	1	2	—	—	1	1	—	—	—
Urainen	4	5	2	3	5	—	—	4	1	—	3	2	—	1	—	—	—	—
Petäjavesi	7	9	4	5	7	2	—	8	1	—	5	1	2	2	—	—	—	—
Jyväskylän	14	22	8	14	20	2	—	17	1	4	9	5	1	2	1	—	—	—
Toivakka	2	3	1	2	3	—	—	3	—	—	1	—	1	—	—	—	—	—
Keuruu	13	19	7	12	18	1	—	13	5	1	11	8	—	3	—	—	—	—
Pihlajavesi	5	6	2	4	6	—	—	4	1	1	4	3	—	1	—	—	—	—
Muita	5	6	5	1	6	—	—	6	—	—	5	1	—	4	—	—	—	—
<i>Viitasaaren kihlakunta.</i>																		
Saarijärvi	12	16	6	10	16	—	—	13	—	3	9	6	—	3	—	—	—	—
Pylkönmäki	4	4	3	1	4	—	—	3	1	—	4	—	1	3	—	—	—	—
Karstula	9	10	6	4	10	—	—	8	1	1	8	3	—	5	—	—	—	—
Kivijärvi	5	6	3	3	5	1	—	4	2	—	4	—	2	1	1	—	—	—
Kinnula	3	3	2	1	3	—	—	2	—	1	3	—	1	2	—	—	—	—
Pihtipudas	5	6	5	1	5	1	—	6	—	—	4	—	—	4	—	—	—	—
Viitasaari	15	18	13	5	17	1	—	10	4	4	12	1	1	9	1	—	—	—
Konginkangas	2	2	1	1	2	—	—	2	—	—	2	1	—	1	—	—	—	—
Sumiainen	2	2	1	1	2	—	—	1	—	—	2	—	1	1	—	—	—	—
Yhteensä	540	712	418	294	680	29	3	551	80	81	410	100	39	245	26	—	—	—
Oulun lääni.																		
<i>Oulun kihlakunta.</i>																		
Liminka	6	6	1	5	4	2	—	5	1	—	4	1	3	—	—	—	—	—
Kempele	2	2	2	—	2	—	—	1	—	1	2	—	—	2	—	—	—	—
Tyrnävä	3	3	2	1	3	—	—	3	—	—	3	—	1	1	1	—	—	—
Temmes	2	2	—	2	2	—	—	1	1	—	2	2	—	—	—	—	—	—
Lumijoki	2	3	1	2	3	—	—	2	1	—	1	1	—	—	—	—	—	—
Oulujoki	8	13	6	7	12	1	—	12	—	1	7	2	2	3	—	—	—	—
Oulunsalo	3	3	—	3	3	—	—	2	1	—	3	2	1	—	—	—	—	—
Muhos	6	7	2	5	6	1	—	7	—	—	5	3	1	1	—	—	—	—
Utajärvi	4	5	3	2	5	—	—	3	—	2	3	—	1	2	—	—	—	—

1	2	Varsinaisia opettajia.									Käsitöiden opettajia.						
		3	4	5	6		8	9	10	11	12	13		14		15	16
					Virka- kel- poisia.	Virka- kel- poisuus- todistusta vaille.						Mies- käsitöiden opettajia.		Nais- käsitöiden opettajia.			
												Muta.	Seminaarim kävynettä.	Virka- kel- poisia.	Virka- kel- poisuus- todistusta vaille.		
Koko luku.	Miehiä.	Naisia.	Virka- kel- poisia.	Virka- kel- poisuus- todistusta vaille.	Virka- kel- poisuus- todistusta vaille.	Virka- kel- poisuus- todistusta vaille.	Virka- kel- poisuus- todistusta vaille.	Virka- kel- poisuus- todistusta vaille.	Virka- kel- poisuus- todistusta vaille.	Virka- kel- poisuus- todistusta vaille.	Virka- kel- poisuus- todistusta vaille.	Virka- kel- poisuus- todistusta vaille.	Virka- kel- poisuus- todistusta vaille.	Virka- kel- poisuus- todistusta vaille.			
Lääni ja kunta.	Koulujen luku.																
Kiiminki	3	3	2	1	3	—	—	2	—	1	3	1	—	2	—	—	—
Ylikiiminki	3	3	—	3	3	—	—	—	1	2	3	2	1	—	—	—	—
Haukipudas	8	11	3	8	9	—	2	8	1	2	7	5	—	2	—	—	—
Ii	8	11	3	8	10	1	—	10	1	—	6	4	1	1	—	—	—
Kuivaniemi	2	3	1	2	3	—	—	3	—	—	1	1	—	—	—	—	—
Pudasjärvi	6	6	2	4	6	—	—	4	1	1	6	2	2	2	—	—	—
Ranua	2	2	2	—	1	1	—	2	—	—	2	—	—	2	—	—	—
Taivalkoski	2	2	2	—	2	—	—	1	—	1	2	—	—	2	—	—	—
Kuusamo	9	10	7	3	8	2	—	3	4	3	8	—	1	2	5	—	—
<i>Salon kihlakunta.</i>																	
Alavieska	2	3	1	2	2	1	—	2	1	—	1	1	—	—	—	—	—
Kalajoki	6	10	2	8	8	2	—	7	—	3	4	3	1	—	—	—	—
Rautio	2	2	—	2	2	—	—	2	—	—	2	1	1	—	—	—	—
Ylivieska	7	11	5	6	10	1	—	8	1	2	5	3	—	2	—	—	—
Sievi	6	7	2	5	7	—	—	5	1	1	5	2	1	1	1	—	—
Pyhäjoki	4	5	1	4	5	—	—	5	—	—	3	2	1	—	—	—	—
Merijärvi	1	1	—	1	1	—	—	1	—	—	1	1	—	—	—	—	—
Oulainen	4	6	3	3	5	1	—	4	1	1	2	—	1	1	—	—	—
Saloinen	2	3	1	2	2	1	—	3	—	—	1	1	—	—	—	—	—
Salon kappeli	2	3	1	2	3	—	—	2	1	—	1	1	—	—	—	—	—
Vihanti	4	4	2	2	4	—	—	4	—	—	4	2	—	2	—	—	—
Siikajoki	3	3	—	3	2	1	—	2	—	1	3	3	—	—	—	—	—
Revonlahti	2	2	—	2	2	—	—	2	—	—	2	—	2	—	—	—	—
Paavola	6	7	1	6	7	—	—	6	1	—	5	2	3	—	—	—	—
Rantsila	5	5	1	4	5	—	—	4	1	—	5	2	2	1	—	—	—
Hailuoto	2	3	1	2	3	—	—	2	1	—	1	—	1	—	—	—	—
<i>Haapajärven kihlakunta.</i>																	
Haapajärvi	6	8	3	5	6	2	—	6	1	1	4	—	3	1	—	—	—
Reisjärvi	2	3	2	1	2	1	—	1	1	1	1	—	—	1	—	—	—
Pyhäjärvi	7	8	2	6	7	—	1	5	1	2	7	4	1	2	—	—	—
Kärsämäki	4	4	4	—	3	1	—	3	1	—	4	—	—	4	—	—	—
Haapavesi	7	10	6	4	9	1	—	8	1	1	6	1	1	4	—	—	—
Nivala	7	10	4	6	7	3	—	8	2	—	4	1	1	1	1	1	—
Piippola	3	3	2	1	3	—	—	2	—	1	3	1	—	2	—	—	—
Pyhätä	3	3	1	2	3	—	—	3	—	—	3	1	1	1	—	—	—

1	2	Varsinaisia opettajia.									Käsitöiden opettajia.						
		Koulujen luku.	Koko luku.	Miehiä.	Naisia.	Virka- kel- poisia.		Virka- kel- poisuus- todistusta vaille.	Virka- vahvistus- kirjan- saaneita.	Koetteeksi määrättyjä.	Vierantoin- nittajia.	Koko luku.	Mies- käsitöiden opettajia.		Nais- käsitöiden opettajia.		
						Seminaar- ikäneitä.	Muita.						Virka- kel- poisia.	Virka- kel- poisuus- todistusta vaille.	Virka- kel- poisia.	Virka- kel- poisuus- todistusta vaille.	Virka- kel- poisia.
Läänijä kunta.																	
Pulkkila	3	4	2	2	4	—	—	2	1	1	2	1	—	—	1	—	1
Kestilä	2	2	2	—	2	—	—	—	—	1	1	2	—	—	1	—	1
<i>Kajaanin kihlakunta.</i>																	
Paltamo	6	7	5	2	6	1	—	6	—	1	5	—	1	4	—	—	—
Kajaani	4	5	2	3	4	1	—	3	—	2	3	1	1	—	1	—	1
Vuolijoki	2	2	1	1	1	1	—	2	—	—	2	1	—	1	—	—	—
Säräisniemi	4	4	2	2	3	1	—	3	1	—	4	1	1	1	1	—	1
Hyrnsalmi	1	1	1	—	1	—	—	—	1	—	1	—	—	1	—	—	—
Ristijärvi	1	1	1	—	1	—	—	1	—	—	1	—	—	1	—	—	—
Puolanka	2	2	2	—	2	—	—	1	1	—	2	—	—	2	—	—	—
Suomussalmi	4	4	4	—	4	—	—	—	2	2	4	—	—	3	—	1	—
Sotkamo	12	13	6	7	13	—	—	9	4	—	11	5	1	5	—	—	—
Kuhmoniemi	3	4	2	2	4	—	—	3	1	—	2	—	1	1	—	—	—
<i>Kemin kihlakunta.</i>																	
Kemi	8	14	5	9	13	1	—	9	2	3	5	2	2	1	—	—	—
Simo	4	6	2	4	6	—	—	5	—	1	3	1	1	1	—	—	—
Tervola	4	5	2	3	4	1	—	5	—	—	3	—	2	—	—	1	—
Alatornio	11	15	7	8	15	—	—	13	—	2	7	2	2	3	—	—	—
Karunki	3	3	3	—	3	—	—	2	1	—	3	—	—	2	—	1	—
Ylitornio	6	6	—	6	5	1	—	5	1	—	6	2	4	—	—	—	—
Turtola	5	5	2	3	5	—	—	3	2	—	5	2	2	1	—	—	—
Kolari	2	2	1	1	2	—	—	1	1	—	2	—	1	—	—	1	—
Rovaniemi	14	18	8	10	15	2	1	9	7	2	11	5	1	4	1	—	—
Kemijärvi	4	6	4	2	5	—	1	2	1	3	2	—	—	1	—	1	—
Kuolajärvi	2	2	1	1	2	—	—	1	1	—	2	—	1	1	—	—	—
<i>Lapin kihlakunta.</i>																	
Muonionniska	2	2	1	1	1	1	—	2	—	—	2	1	—	1	—	—	—
Enontekiö	1	1	1	—	—	1	—	1	—	—	1	—	—	—	—	—	1
Kittilä	4	4	3	1	4	—	—	2	2	—	4	—	1	2	1	—	—
Sodankylä	6	7	2	5	7	—	—	5	2	—	5	—	4	1	—	—	—
Inari	3	3	1	2	3	—	—	2	1	—	3	2	—	1	—	—	—
Utsjoki	1	1	1	—	1	—	—	1	—	—	1	—	—	—	—	—	1
Yhteensä	300	368	158	210	329	34	5	262	60	46	249	84	60	84	21	—	—

Taulu XIII. Maalaiskuntien kansakoulut luku-
Renseignements détaillés sur les élèves

1 Lääni ja kunta.	Oppilaiden luku helmikuun 1 p.												
	Koko läänin.	Sukupuolen mukaan.		Iän mukaan.		Opetuskielen mukaan.		Vanhempien säädyn mukaan.					
		Poika.	Tyttöjä.	15 vuotta täyttäneitä.		Suomi.	Ruotsi.	Kirkollisten ja pöytäkirjojen harjoittelun suorittaneiden ja suorittaneen määrän mukaan lapsin.	Pöytäkirjojen harjoittelun suorittaneiden määrän mukaan.	Pöytäkirjojen harjoittelun suorittaneiden määrän mukaan.	Pöytäkirjojen harjoittelun suorittaneiden määrän mukaan.	Pöytäkirjojen harjoittelun suorittaneiden määrän mukaan.	
				13 vuotta ei täyttäneiden.									
9 vuotta ei täyttäneiden.	13 vuotta täyttäneiden.												
Uudenmaan lääni.													
<i>Raaseporin kihlakunta.</i>													
1	Inkoo	268	129	139	199	62	7	—	268	10	102	156	
2	Degerby	136	67	69	111	25	—	—	136	2	59	75	
3	Karis	320	176	144	230	85	5	37	283	2	98	220	
4	Mustio	42	19	23	37	4	1	—	42	—	1	41	
5	Karjalohja	126	56	70	101	23	2	126	—	5	49	72	
6	Sammatti	100	42	58	83	17	—	—	100	—	2	34	64
7	Pohja	622	314	308	492	124	6	172	450	14	46	562	
8	Tammisaari	71	33	38	54	17	—	—	71	—	11	60	
9	Snappertuna	110	61	49	78	22	10	—	110	8	44	58	
10	Tenhola	268	139	129	197	65	6	—	268	6	62	200	
11	Bromarf	352	191	161	268	76	8	44	308	9	85	258	
<i>Lohjan kihlakunta.</i>													
12	Espoo	707	338	369	557	141	9	184	523	18	65	624	
13	Kirkkonummi	636	317	319	496	134	6	22	614	18	146	472	
14	Siuntio	283	142	141	198	79	6	25	258	19	69	195	
15	Lohja	687	365	322	537	142	8	522	165	3	79	605	
16	Nummi	256	133	123	198	56	2	256	—	20	71	165	
17	Pusula	254	135	119	201	50	3	254	—	7	79	168	
18	Vihti	684	333	351	537	136	11	684	—	23	62	599	
19	Pyhäjärvi	472	240	232	380	89	3	472	—	4	59	409	

Traduction des rubriques.

1) Gouvernement et commune. — 2—16) Nombre d'élèves le 1-er fév. — 2) Nombre total. — 3—4) 7) Au-dessus de 15 ans. — 8—9) Langue. — 8) Finnois. — 9) Suédois. — 10—12) Etat social des parents. Petits fermiers (torpare), ouvriers etc. — 13—16) Par années scolaires. — 18—20) Elèves ayant été absents. 21—24) Elèves ayant quitté l'école avant la fin de l'année scolaire, ou sans terminer le cours de l'école. — conduite. — 24) Décédés. — 25) Elèves payants. — 26) Nombre d'élèves appartenant à l'Eglise grecque.

vuonna 1917—1918. Tietoja oppilaista kunnittain.
(année scolaire 1917—1918).

13—16				17—20				21—24		25	26
Vuosisastojen mukaan.				Oppilaita ollut koulusta pois lukuvuoden kuluessa.				Lukuvuoden kuluessa tai sen lopussa eronnut koulusta suorittamatta loppuun kansakoulukursia.		Koulun kunn suostannut.	Kirkkolle vapautuneen uskon-taan kunnissa.
I.	II.	III.	IV.	1—10 päivää.	11—30 päivää.	31—60 päivää.	Enemmän kuin 60 päivää.	Ilman te pois ilmoituksen kunnille.	Ilman te pois ilmoituksen kunnille.	Koulun kunn suostannut.	Kirkkolle vapautuneen uskon-taan kunnissa.
80	73	66	49	180	39	3	5	1	11	—	—
34	38	32	32	92	8	2	—	—	5	—	—
99	79	79	63	212	51	5	11	10	13	—	—
14	14	6	8	4	15	13	6	—	1	—	—
37	35	27	27	75	14	1	—	—	7	—	—
31	25	27	17	84	1	—	—	—	3	—	—
188	162	155	117	349	123	47	28	—	21	—	—
25	22	12	12	28	10	33	—	—	1	—	—
41	18	23	28	76	24	4	4	—	7	—	—
82	72	67	47	160	24	2	1	1	7	1	—
113	77	99	63	242	46	7	2	27	16	—	—
225	171	182	129	536	118	14	6	23	61	—	—
175	168	154	139	401	120	18	3	8	30	—	—
72	78	64	69	140	64	8	8	2	19	—	—
221	172	144	150	431	135	20	6	18	18	—	—
74	73	57	52	169	55	2	1	2	13	—	—
76	71	47	60	182	24	3	1	6	1	—	—
218	171	157	138	434	73	20	5	6	29	—	—
157	117	108	90	276	58	31	21	14	7	2	—

Sex. — 3) Garçons. — 4) Filles. — 5—7) Age. — 5) Entre 9 et 13 ans. — 6) Entre 13 et 15 ans. — 10) Fonction publique, propriétaires ruraux, négoce. — 11) Petits agriculteurs, petits commerçants. — 12 — 17) de 1 à 10 jours. — 18) de 11 à 30 jours. — 19) de 31 à 60 jours. — 20) plus de 60 jours. — 21) Sans notification. — 22) D'après le souhait des parents ou du tuteur. — 23) Renvoyés pour mauvaise

Oppilaiden luku helmikuun 1 p.												
1	2	3	4	5	6	7	8	9	10	11	12	
												Sukupuolen mukaan.
Lääni ja kunta.		Koko luku.	Pojkia.	Tyttöjä.	0 vuotta ei täyteen vuotta.	1-13 vuotta.	14 vuotta täyteen.	Suomi.	Kuvasi.	15 vuotta täyteen.	16 vuotta täyteen.	17 vuotta täyteen.
<i>Helsingin kihlakunta.</i>												
1	Helsinki	1215	598	617	1001	200	14	585	630	19	272	924
2	Nurmijärvi	707	377	330	596	100	11	707	—	21	241	445
3	Hyvinkää	462	230	232	370	90	2	435	27	9	28	425
4	Mäntsälä	604	283	321	457	136	11	604	—	14	138	452
5	Sipoo & Östersundom	579	312	267	440	134	5	47	532	17	195	367
6	Porneesi	188	102	86	167	20	1	180	8	5	69	114
7	Tuusula	905	477	428	680	207	18	766	139	24	242	639
8	Porvoo	1141	537	604	819	305	17	193	948	35	266	840
9	Askola	242	133	109	192	46	4	230	12	4	91	147
10	Pukkila	197	114	83	160	35	2	197	—	3	95	99
<i>Pernajan kihlakunta.</i>												
11	Pernaja	620	303	317	408	191	21	36	584	5	129	486
12	Liljendal	217	115	102	168	43	6	—	217	6	94	117
13	Myrskylä	194	89	105	173	21	—	129	65	4	50	140
14	Artjärvi	212	100	112	167	44	1	212	—	4	79	129
15	Ruotsin-Pyhtää	302	154	148	247	52	3	161	141	7	100	195
16	Lapträski	407	222	185	277	117	13	183	224	8	143	256
17	Elimäki	416	221	195	327	85	4	416	—	10	189	217
18	Anjala	210	100	110	148	57	5	210	—	2	82	126
19	Iitti	1022	498	524	760	240	22	1022	—	20	266	736
20	Jaala	250	126	124	170	78	2	250	—	9	91	150
21	Orimattila	706	352	354	587	117	2	706	—	18	226	462
22	Yhteensä	17190	8673	8517	13268	3665	257	10167	7023	414	4307	12469
<i>Turun ja Porin lääni.</i>												
<i>Ahvenanmaan kihlakunta.</i>												
23	Sund	106	47	59	88	17	1	—	106	19	56	31
24	Vårdö	65	32	33	46	19	—	—	65	6	36	23
25	Saltvik	118	59	59	88	28	2	—	118	8	49	61
26	Finström	109	46	63	98	11	—	—	109	9	50	50
27	Geta	41	22	19	25	13	3	—	41	1	16	24
28	Eckerö	47	21	26	38	9	—	—	47	27	8	12
29	Hammarland	78	39	39	50	28	—	—	78	—	43	35

Oppilaita ollut koulusta poissa lukuvuoden kuluessa.																																																																																																																																																																																																																																																																																																																																																																																																																																									
Vuosisastojen mukaan.				1—10 päivää.				11—30 päivää.				31—60 päivää.				Enemmän kuin 60 päivää.				Lukuvuoden kuluessa tai sen lopussa onnut koulusta suorittamatta loppuun kansakoulukurssia.				Koulunsaun suorittaneita.		Kirkkoluks-venäläisen uskon-teen kuluva.																																																																																																																																																																																																																																																																																																																																																																																																															
I.	II.	III.	IV.																																																																																																																																																																																																																																																																																																																																																																																																																																						
384	321	271	239	701	213	57	47	34	106	1	—	1008	4	1	222	206	160	119	465	61	7	2	8	22	—	2	582	—	2	137	115	132	78	269	50	11	2	3	39	—	426	—	3	191	178	126	109	347	55	12	10	4	22	—	3	416	1	4	159	150	143	127	286	116	40	44	10	28	1	2	518	—	5	54	45	43	46	138	19	4	2	—	2	1	—	—	2	6	313	206	220	166	567	163	43	8	11	55	2	2	783	1	7	324	314	268	235	833	114	14	9	10	59	4	2	983	—	8	79	62	56	45	178	28	6	1	5	2	—	214	—	9	60	50	48	39	122	14	2	—	1	3	—	—	193	—	10	202	158	137	123	370	69	42	73	18	23	1	—	500	—	11	55	55	52	148	43	3	3	1	7	—	—	171	1	12	71	41	46	36	78	40	13	5	2	12	—	—	177	—	13	73	48	51	40	153	17	1	—	1	6	—	1	206	—	14	82	72	82	66	216	39	7	1	2	7	—	1	243	—	15	112	106	94	95	266	49	3	2	3	2	—	2	116	—	16	145	116	77	78	233	29	1	1	5	12	—	1	362	—	17	59	58	51	42	123	8	1	—	2	1	—	176	—	18	346	237	249	190	666	76	13	4	11	26	1	1	917	—	19	62	79	58	51	172	27	2	—	3	5	—	1	210	1	20	233	189	170	114	493	72	3	3	9	29	1	1	577	—	21	5325	4442	4043	3380	10895	2304	518	325	261	738	15	29	13896	21	22	30	32	25	19	50	21	19	12	—	1	—	62	1	23	15	15	17	18	51	4	—	—	—	—	—	56	—	24	36	38	19	25	73	34	11	3	1	2	—	—	111	2	25	43	38	19	9	78	23	—	2	—	—	—	105	—	26	8	9	12	12	4	—	—	—	—	—	—	—	37	—	27	17	7	14	9	32	5	—	—	1	—	—	47	—	28	25	15	21	17	36	23	14	2	—	—	—	75	—	29

Oppilaiden luku helmikuun 1 p																					
1	2	3	4	5	6	7	8	9	10	11	12										
												Lääniä kunta.		Sukupuolen mukaan.		Iän mukaan.		Opetuskielen mukaan.		Vanhempien säädyn mukaan.	
												Koko kunn.	Poikia.	Tyttöjä.	9 vuotta täyttäneitä.	13 vuotta täyttäneitä.	15 vuotta täyttäneitä.	Suomi.	Ruotsi.	Ennen 18 vuotta täyttäneitä.	18 vuotta täyttäneitä.
<i>Piikkiön kihlakunta.</i>																					
1	Piikkiö	151	80	71	126	23	2	151	—	5	40	106									
2	Kuusisto	41	19	22	38	3	—	41	—	14	27	—									
3	Kaarina	522	250	272	449	70	3	489	33	4	47	471									
4	Kakskerta	38	18	20	33	5	—	38	—	2	12	24									
5	Paimio	321	164	157	247	70	4	321	—	11	114	196									
6	Sauvo	155	76	79	102	49	4	155	—	3	62	90									
7	Karuna	92	46	46	76	16	—	77	15	1	31	60									
8	Parainen	613	304	309	453	156	4	100	513	24	137	452									
<i>Halikon kihlakunta.</i>																					
9	Kemiö	420	206	214	291	121	8	72	348	17	160	243									
10	Dragsfjärd	444	212	232	320	120	4	100	344	5	47	392									
11	Vestanfjärd	117	52	65	94	23	—	—	117	1	36	80									
12	Perniö	543	289	254	431	102	10	539	4	32	74	437									
13	Finnby	132	73	59	98	30	4	93	39	8	16	108									
14	Kisko	172	102	70	129	41	2	172	—	4	29	139									
15	Suomusjärvi	145	73	72	114	29	2	145	—	18	69	58									
16	Kiikala	196	92	104	130	64	2	196	—	17	84	95									
17	Halikko	426	233	193	315	111	—	426	—	51	100	275									
18	Angelniemi	98	49	49	83	14	1	98	—	1	22	75									
19	Uskela	284	131	153	242	41	1	284	—	10	30	244									
20	Salon kauppala	125	63	62	101	22	2	125	—	7	30	88									
21	Muuria	126	72	54	91	34	1	126	—	9	29	88									
22	Pertteli	117	66	51	94	22	1	117	—	21	33	63									
23	Kuusjoki	139	79	60	108	30	1	139	—	8	59	72									
24	Hiittinen	60	36	24	36	22	2	—	60	5	19	36									
<i>Uvilan kihlakunta.</i>																					
25	Uvila	546	264	282	401	140	5	546	—	19	38	489									
26	Pori	488	237	221	358	95	5	488	—	5	81	372									
27	Nakkila	251	144	107	137	104	10	251	—	20	72	159									
28	Kullaa	94	54	40	67	23	4	94	—	14	16	64									
29	Normarkku	181	100	81	137	40	4	181	—	3	51	127									
30	Ahlainen	195	111	84	126	62	7	195	—	5	29	161									

Oppilaita ollut koulu- tai poissa lukuvuoden kuluessa.																	
Vuosisastojen mukaan.				Oppilaita ollut koulu- tai poissa lukuvuoden kuluessa.				Lukuvuoden kuluessa tai sen lopussa eronneet koulusta suorittamatta loppunumkouskoulukursseja.				Koulun mukaan suorittaneita.		Koulun mukaan suorittaneita.		Koulun mukaan suorittaneita.	
I.	II.	III.	IV.	1—10 päivää.	11—30 päivää.	31—60 päivää.	Enemmän kuin 60 päivää.	Maaliskuun 1 päivä.	Maaliskuun 1 päivä.	Maaliskuun 1 päivä.	Maaliskuun 1 päivä.	Koulut.	—	—	—	—	—
49	31	34	37	98	24	5	2	—	—	—	—	—	—	—	—	—	—
14	12	11	4	40	1	—	—	—	—	—	—	—	—	—	—	—	—
172	140	107	103	382	43	9	1	12	27	—	—	1	120	1	3	—	—
13	6	10	9	27	9	—	—	—	4	—	—	—	42	—	—	—	—
90	103	64	64	191	78	16	1	8	14	—	—	2	—	—	—	—	—
46	36	41	32	101	13	1	3	5	5	—	—	—	121	—	—	—	—
26	22	24	20	49	28	5	4	2	8	—	—	—	—	—	—	—	—
166	166	162	119	400	131	22	12	5	22	—	—	1	457	—	—	—	—
131	104	100	85	271	52	6	2	1	14	1	2	324	1	9	—	—	—
147	125	100	72	260	39	14	3	9	24	1	—	204	2	10	—	—	—
40	24	29	24	84	13	5	—	—	—	—	—	108	—	11	—	—	—
145	149	144	105	351	62	20	—	3	14	—	—	442	1	12	—	—	—
37	31	34	30	81	32	3	—	—	3	—	—	125	1	13	—	—	—
49	39	38	46	88	59	16	5	—	10	—	—	161	—	14	—	—	—
49	32	26	38	116	12	2	—	—	4	—	—	105	—	15	—	—	—
75	50	36	35	106	70	17	2	—	15	—	—	12	—	16	—	—	—
152	105	83	86	305	38	5	2	1	24	1	—	337	—	17	—	—	—
32	33	24	9	56	21	—	1	1	3	—	—	54	—	18	—	—	—
75	74	62	73	199	24	5	1	3	18	—	—	215	—	19	—	—	—
32	38	28	27	81	25	—	—	8	6	—	—	127	—	20	—	—	—
32	27	39	28	94	18	—	—	1	6	—	—	97	—	21	—	—	—
34	29	27	27	89	9	1	4	1	7	—	—	77	—	22	—	—	—
40	43	31	25	89	32	14	1	1	10	—	—	95	—	23	—	—	—
17	17	17	9	32	2	—	—	—	—	—	—	52	—	24	—	—	—
188	139	116	103	293	88	5	—	23	22	1	1	367	—	25	—	—	—
157	120	92	89	258	105	10	10	22	16	—	—	318	—	26	—	—	—
60	80	51	60	173	35	2	2	1	2	—	—	178	—	27	—	—	—
25	20	24	25	54	18	10	2	8	3	—	—	44	—	28	—	—	—
51	45	51	34	97	25	2	—	13	13	—	—	41	—	29	—	—	—
77	51	30	37	105	19	4	—	1	20	—	—	141	—	30	—	—	—

Oppilaiden luku helmikuun 1											
Lääni ja kunta.	Koko luku.	Sukupuolen mukaan.		Iän mukaan.		Opetuskielen mukaan.		Vanhempien säädyn mukaan.			
		Pojkia.	Tyttöjä.	15 vuotta täyttä- neitä.	13 vuotta ei 15 vuotta täyttä- neitä.	15 vuotta täyttä- neitä.	Suomi.	Ruotsi.	Pirkkalan ja Tammelan koulujen lapsia.	Yli- koulun suomalaisen ja suomalaisen har- joittajien lapsia.	Torpparin, työ- väen y. m. lapsia.
1 Kuru	348	179	169	234	101	13	348	—	20	83	24
2 Teisko	286	142	144	190	93	3	286	—	7	61	21
3 Orivesi	508	255	253	397	109	2	508	—	13	100	39
4 Juupajoki	274	151	123	212	60	2	274	—	27	71	17
<i>Pirkkalan kihlakunta.</i>											
5 Pirkkala	1 079	547	532	859	205	15	1079	—	30	109	94
6 Ylöjärvi	259	125	134	185	71	3	259	—	4	56	19
7 Vesilahti	430	209	221	327	96	7	430	—	25	140	26
8 Tottijärvi	50	25	25	35	14	1	50	—	1	14	3
9 Lempäälä	475	259	216	364	105	6	475	—	4	100	37
10 Kangasala	607	331	276	470	133	4	607	—	12	204	39
11 Messukylä	503	262	241	391	105	7	503	—	5	84	41
12 Pälkäne	324	169	155	244	78	2	324	—	4	138	18
13 Sahalahti	121	45	76	93	26	2	121	—	5	51	6
<i>Tammelan kihlakunta.</i>											
14 Tammela	1 073	539	534	754	287	32	1 073	—	38	199	83
15 Jokioinen	348	180	168	276	70	2	348	—	6	39	30
16 Humppila	206	92	114	157	47	2	206	—	14	25	16
17 Ypäjä	191	78	113	144	45	2	191	—	12	34	14
18 Urjala	857	436	421	627	227	3	857	—	29	228	60
19 Akaa	397	204	193	327	68	2	397	—	12	81	30
20 Kylmäkoski	79	34	45	60	17	2	79	—	1	25	5
21 Somero	444	221	223	330	109	5	444	—	20	172	25
22 Somerniemi	106	55	51	62	41	3	106	—	7	15	8
23 Kalvola	275	130	145	224	47	4	275	—	2	21	25
24 Sääkämäki	556	272	284	438	112	6	556	—	6	86	46
<i>Hauhon kihlakunta.</i>											
25 Hauho	358	174	184	302	53	3	358	—	9	116	22
26 Tuuloinen	141	71	70	115	26	—	141	—	6	61	7
27 Hattula	301	143	158	244	57	—	301	—	8	65	22
28 Tyrväntö	140	80	60	114	24	2	140	—	6	13	12
29 Hämeenlinna	181	83	98	143	37	1	181	—	1	6	17

Vuosisastojen mukaan.				Oppilaita ollut koulusta poissa lukuvuoden kuluessa.				Lukuvuoden kuluessa tai sen lopussa eronnut koulusta suorittamatta loppuun kansakoulukurssia.				Koulun- kassan suorittanutta.	Kerkeä- koulun suorittanutta.	
I.	II.	III.	IV.	1—10 päivää.	11—30 päivää.	31—60 päivää.	Pitempiä kuin 60 päivää.	Jälestä pois- määrä tunneitta.	Eronnut vanhem- pien tai lastojen taloudesta.	Eroneut vanhem- pien tai lastojen taloudesta.	Koulun- kassan suorittanutta.			
121	85	74	68	188	65	56	3	27	19	1	—	231	—	1
92	76	61	57	205	17	8	3	6	9	—	—	186	—	2
167	111	131	99	391	46	5	6	21	11	—	1	335	—	3
88	65	68	53	210	53	6	1	7	24	—	—	160	—	4
357	302	247	173	684	124	5	5	24	67	2	1	806	—	5
74	79	58	48	131	28	11	4	—	12	—	—	—	—	6
141	106	103	80	284	43	—	—	9	23	1	—	4	—	7
14	14	14	8	40	4	—	—	6	—	—	—	48	—	8
157	116	115	87	305	30	6	10	11	35	—	—	409	—	9
195	146	134	132	390	80	22	5	11	18	—	—	25	—	10
167	121	123	92	323	60	3	—	11	37	1	2	379	—	11
101	76	70	77	157	37	3	—	18	13	—	—	185	—	12
43	33	22	23	87	7	1	4	—	5	—	—	99	—	13
314	269	241	249	748	132	15	5	15	25	—	—	867	—	14
112	81	89	66	256	28	1	3	—	11	—	1	—	—	15
61	62	43	40	123	19	14	10	2	14	—	—	181	—	16
62	47	46	36	108	43	12	3	1	4	—	—	39	—	17
268	218	207	164	488	108	12	4	6	36	1	—	543	—	18
126	104	81	86	281	65	16	—	27	19	—	—	303	—	19
21	27	16	15	50	20	1	—	6	2	—	—	1	—	20
148	123	89	84	259	68	10	4	4	26	1	1	206	—	21
25	21	31	29	65	12	—	—	—	3	1	—	97	—	22
91	72	55	57	216	18	1	—	6	14	—	—	36	—	23
181	156	119	100	374	38	5	4	11	10	—	2	71	—	24
112	102	85	59	230	32	14	9	5	18	—	1	80	—	25
49	35	26	31	85	16	—	—	—	1	—	1	86	—	26
102	80	65	54	219	38	2	5	4	23	1	—	261	—	27
42	35	39	24	89	39	—	—	—	10	—	—	69	—	28
56	42	43	40	130	23	3	2	2	9	—	1	134	—	29

Lääni ja kunta.	Oppilaiden luku helmikuun 1 p.																								
	Koko luku.	Sukupuolen mukaan.		Iän mukaan.		Opetuskielen mukaan.		Vanhempien säädyn mukaan.																	
		Pojkia.	Tyttöjä.	9 vuotta ei 13 vuotta täyttäneitä.	13 vuotta täyttäneiden.	Suomi.	Ruotsi.	Oppiarin, työväen ym. lapsia.	Pöytäkirjallisten ja pöytäkirjallisten lasten.	Vierastalosten, suurtalosten ja joutolapsien.	13 vuotta täyttäneiden.	13 vuotta ei 18 vuotta täyttäneitä.													
1 Johannes	550	286	264	425	117	8	550	—	12	288	250														
2 Uusikirkko	1 035	584	451	838	181	16	1 035	—	11	600	424														
3 Kuolemajärvi	335	195	140	255	70	10	335	—	2	230	103														
<i>Kymen kihlakunta.</i>																									
4 Pyhtää	429	222	207	329	95	5	283	146	8	188	233														
5 Kymi	1 515	778	737	1 199	296	20	1 515	—	29	270	1 216														
6 Vehkalahti	787	427	360	561	216	10	787	—	11	494	282														
7 Virolahti	611	325	286	437	166	8	611	—	17	358	236														
8 Miehikkälä	365	183	182	236	114	15	351	14	6	235	124														
9 Säkijärvi	917	460	457	613	277	27	917	—	8	643	266														
10 Sippola	921	455	466	660	246	15	921	—	32	422	467														
11 Suursaari	70	40	30	47	23	—	70	—	1	69	—														
12 Tytärsaari	55	27	28	32	21	2	55	—	2	53	—														
<i>Lapteen kihlakunta.</i>																									
13 Valkeala	1 984	954	1 030	1 561	406	17	1 984	—	22	479	1 483														
14 Luumäki	591	312	279	413	160	18	591	—	14	376	201														
15 Lappee	1 342	683	659	1 059	273	10	1 342	—	28	458	856														
16 Lempi	199	109	90	134	54	11	199	—	3	162	34														
17 Taipalsaari	267	130	137	194	70	3	267	—	1	152	114														
18 Savitaipale	330	194	136	216	95	19	330	—	—	229	101														
19 Suomenniemi	125	61	64	99	25	1	125	—	3	62	60														
<i>Jääskin kihlakunta.</i>																									
20 Joutseno	343	179	164	288	55	—	343	—	4	186	153														
21 Ruokolahti	875	439	436	678	179	18	875	—	19	298	558														
22 Rautjärvi	227	124	103	170	48	9	227	—	6	160	61														
23 Kirvu	563	311	252	411	141	11	563	—	9	379	175														
24 Jääskis	793	408	385	578	206	9	793	—	3	412	378														
25 S:t Andreae	846	422	424	676	161	9	846	—	9	517	320														
<i>Äyräpään kihlakunta.</i>																									
26 Mohla	1 006	542	464	779	212	15	1 006	—	9	556	441														
27 Heinjoki	229	110	119	172	56	1	229	—	5	188	36														

Lääni ja kunta.	Oppilaiden luku helmikuun 1 p.																								
	Koko luku.	Sukupuolen mukaan.		Iän mukaan.		Opetuskielen mukaan.		Vanhempien säädyn mukaan.																	
		Pojkia.	Tyttöjä.	9 vuotta ei 13 vuotta täyttäneitä.	13 vuotta täyttäneiden.	Suomi.	Ruotsi.	Oppiarin, työväen ym. lapsia.	Pöytäkirjallisten ja pöytäkirjallisten lasten.	Vierastalosten, suurtalosten ja joutolapsien.	13 vuotta täyttäneiden.	13 vuotta ei 18 vuotta täyttäneitä.													
1 Johannes	550	286	264	425	117	8	550	—	12	288	250														
2 Uusikirkko	1 035	584	451	838	181	16	1 035	—	11	600	424														
3 Kuolemajärvi	335	195	140	255	70	10	335	—	2	230	103														
<i>Kymen kihlakunta.</i>																									
4 Pyhtää	429	222	207	329	95	5	283	146	8	188	233														
5 Kymi	1 515	778	737	1 199	296	20	1 515	—	29	270	1 216														
6 Vehkalahti	787	427	360	561	216	10	787	—	11	494	282														
7 Virolahti	611	325	286	437	166	8	611	—	17	358	236														
8 Miehikkälä	365	183	182	236	114	15	351	14	6	235	124														
9 Säkijärvi	917	460	457	613	277	27	917	—	8	643	266														
10 Sippola	921	455	466	660	246	15	921	—	32	422	467														
11 Suursaari	70	40	30	47	23	—	70	—	1	69	—														
12 Tytärsaari	55	27	28	32	21	2	55	—	2	53	—														
<i>Lapteen kihlakunta.</i>																									
13 Valkeala	1 984	954	1 030	1 561	406	17	1 984	—	22	479	1 483														
14 Luumäki	591	312	279	413	160	18	591	—	14	376	201														
15 Lappee	1 342	683	659	1 059	273	10	1 342	—	28	458	856														
16 Lempi	199	109	90	134	54	11	199	—	3	162	34														
17 Taipalsaari	267	130	137	194	70	3	267	—	1	152	114														
18 Savitaipale	330	194	136	216	95	19	330	—	—	229	101														
19 Suomenniemi	125	61	64	99	25	1	125	—	3	62	60														
<i>Jääskin kihlakunta.</i>																									
20 Joutseno	343	179	164	288	55	—	343	—	4	186	153														
21 Ruokolahti	875	439	436	678	179	18	875	—	19	298	558														
22 Rautjärvi	227	124	103	170	48	9	227	—	6	160	61														
23 Kirvu	563	311	252	411	141	11	563	—	9	379	175														
24 Jääskis	793	408	385	578	206	9	793	—	3	412	378														
25 S:t Andreae	846	422	424	676	161	9	846	—	9	517	320														
<i>Äyräpään kihlakunta.</i>																									
26 Mohla	1 006	542	464	779	212	15	1 006	—	9	556	441														
27 Heinjoki	229	110	119	172	56	1	229	—	5	188	36														

1	2	3	4	5	6	7	Oppilaiden luku helmikuun 1 p.							
							Sukupuolen mukaan.		Ijän mukaan.		Opetuskielen mukaan.		Vanhempien säädyn mukaan.	
							Pohja.	Tyttöjä.	0 vuotta ei 15 vuotta täyttäneitä.	15 vuotta ei 18 vuotta täyttäneitä.	Suomi.	Ruotsi.	Pikkiruotsin ja ruotsin kaksikielisiä oppilaita.	Pikkiruotsin ja ruotsin kaksikielisiä oppilaita, joiden vanhempien säädyn mukaan suomenkieliseen luokkaan on jätetty lapsia.
12	Lääni ja kunta.													
Mikkelin lääni.														
<i>Heinolan kihlakunta.</i>														
1	Heinola	301	148	153	222	78	1	301	—	10	91	200		
2	Sysmä	531	274	257	410	116	5	531	—	15	188	328		
3	Hartola	415	218	197	309	102	4	415	—	12	166	237		
4	Luhanka	113	46	67	75	35	3	113	—	1	25	87		
5	Joutsa	287	151	136	213	67	7	287	—	14	88	187		
6	Leivonnäki	73	36	37	54	19	—	73	—	3	26	44		
7	Mäntyharju	727	370	357	546	167	14	727	—	14	310	402		
<i>Mikkelin kihlakunta.</i>														
8	Mikkeli	759	384	375	592	155	12	759	—	41	229	486		
9	Anttola	109	55	54	86	23	—	109	—	4	39	66		
10	Kangasniemi	398	208	190	310	85	3	398	—	17	185	196		
11	Kristiina	350	170	180	261	81	8	350	—	6	184	160		
12	Hirvensalmi	418	232	186	289	114	15	418	—	10	197	211		
<i>Juvan kihlakunta.</i>														
13	Juva	616	317	299	519	91	6	616	—	10	288	318		
14	Pieksämäki	581	295	286	459	110	12	581	—	18	202	361		
15	Virtasalmi	217	111	106	160	51	6	217	—	110	107	—		
16	Jäppilä	98	49	49	73	25	—	98	—	2	58	38		
17	Haukivuori	147	68	79	113	30	4	147	—	6	54	87		
18	Joroinen	527	258	269	390	130	7	527	—	10	127	396		
19	Puumala	199	120	79	140	55	4	199	—	3	97	96		
<i>Rantasalmen kihlakunta.</i>														
20	Rantasalmi	429	221	208	311	113	5	429	—	25	165	238		
21	Kangaslampi	153	77	76	121	29	3	153	—	—	78	77		
22	Sulkava	272	154	118	206	62	4	272	—	12	131	125		
23	Sääminge	349	201	148	292	49	8	349	—	10	176	163		
24	Kerimäki	555	273	282	468	78	9	555	—	13	249	296		
25	Savonranta	97	45	52	79	15	3	97	—	1	36	60		
26	Enonkoski	143	85	58	128	15	—	143	—	8	66	66		
27	Heinävesi	478	255	223	352	117	9	478	—	4	139	336		
28	Yhteensä	9 342	4 821	4 521	7 178	2 012	152	9 342	—	269	3 704	5 361		

13	14	15	16	Oppilaita ollut koulusta poissa lukuvuoden kuluessa.															
				Vuosiosastojen mukaan.				1-10 päivää.		11-30 päivää.		31-60 päivää.		Enemmän kuin 60 päivää.		Lukuvuoden kuluessa tai sen lopussa eronnut koulusta suorittamatta loppuun kansakoulukurssia.		Koulun mukaan suorittaneita.	Keräily- ja vaivallisen uskon- toon kuuluvia.
				I.	II.	III.	IV.	Koulut.		Eroonut vankeiden tai heikkojen talousta.		Eroonut pois miesten linjoista.							
								Koulut.	Eroonut vankeiden talousta.	Eroonut pois miesten linjoista.	Koulun mukaan suorittaneita.	Koulun mukaan suorittaneita.							
17	18	19	20	21	22	23	24	25	26	27	28	29	30	31	32	33	34	35	36
98	89	61	53	190	27	14	—	18	12	—	—	1	244	—	1	—	—	—	—
186	119	125	101	336	53	7	5	12	21	—	—	1	345	—	2	—	—	—	—
147	113	76	79	275	33	—	3	2	16	—	—	1	233	—	3	—	—	—	—
47	23	25	18	84	7	1	—	1	1	—	—	—	79	—	4	—	—	—	—
94	72	58	63	180	46	6	—	1	18	—	—	2	126	—	5	—	—	—	—
28	14	16	15	52	19	1	—	4	2	—	—	—	29	—	6	—	—	—	—
251	186	163	127	411	92	5	1	22	24	—	—	2	519	—	7	—	—	—	—
274	158	171	156	433	74	15	71	19	27	—	—	1	445	—	8	—	—	—	—
36	25	26	22	99	5	1	—	—	—	—	—	—	54	—	9	—	—	—	—
120	117	91	70	294	43	4	5	12	15	—	—	1	229	—	10	—	—	—	—
135	93	64	58	186	74	3	3	4	16	—	—	—	220	—	11	—	—	—	—
153	112	92	61	283	50	—	9	5	12	—	—	1	271	—	12	—	—	—	—
254	156	120	86	433	89	11	—	8	30	—	—	1	331	—	13	—	—	—	—
212	140	132	97	404	107	13	2	19	34	—	—	1	360	—	14	—	—	—	—
67	57	57	36	143	51	2	—	—	6	—	—	—	130	—	15	—	—	—	—
37	23	30	8	44	33	9	—	—	8	—	—	1	73	—	16	—	—	—	—
32	39	48	28	99	33	5	—	—	7	—	—	—	96	—	17	—	—	—	—
196	120	109	102	287	88	13	12	2	23	—	—	1	299	—	18	—	—	—	—
59	58	53	29	120	41	8	4	4	11	—	—	1	97	—	19	—	—	—	—
146	109	97	77	213	96	27	12	5	21	—	—	—	267	—	20	—	—	—	—
49	49	37	18	81	22	6	2	4	2	—	—	—	103	—	21	—	—	—	—
92	70	74	36	118	48	3	3	8	21	—	—	1	218	—	22	—	—	—	—
115	107	56	71	167	79	11	16	8	24	—	—	2	258	—	23	—	—	—	—
223	139	107	86	399	45	7	5	14	15	—	—	—	286	—	24	—	—	—	—
28	26	28	15	49	14	2	2	4	2	—	—	—	81	—	25	—	—	—	—
51	40	25	27	81	25	9	1	—	9	—	—	—	118	—	26	—	—	—	—
165	160	90	63	303	97	9	2	15	26	—	—	1	234	—	27	—	—	—	—
3 295	2 414	2 031	1 602	5 764	1 391	192	158	191	403	11	16	5 745	12 28	—	—	—	—	—	—

1	2	Oppilaiden luku helmikuun 1 p.										12	
		Lääni ja kunta.	Koko lään.	Sukupuolen mukaan.		Iän mukaan.		Opetuskielen mukaan.		Vanhempien säädyn mukaan.			
				Pohja.	Tyttöjä.	9 vuotta ei 13 vuotta täyttäneiden.	13 vuotta ei 15 vuotta täyttäneiden.	Suomi.	Ruotsi.	Virallisen, suomenkielisen ja ruotsinkielisen johtajan lapsia.	Tyttöjen, tytöiden ja n. lapsia.		Pikkuhullujen ja pikkukalleiden johtajan lapsia.
Kuopion lääni.													
<i>Pielisjärven kihlakunta.</i>													
1	741	403	338	524	198	19	741	—	14	237	490		
2	316	158	158	241	60	15	316	—	6	192	118		
3	473	239	234	340	106	27	473	—	24	202	247		
4	96	43	53	60	34	2	96	—	5	67	24		
5	110	66	44	96	12	2	110	—	3	45	62		
<i>Ilomantsin kihlakunta.</i>													
6	312	137	175	237	70	5	312	—	12	130	170		
7	686	351	335	521	152	13	686	—	25	278	383		
8	129	67	62	80	46	3	129	—	3	71	55		
9	540	266	274	414	109	17	540	—	14	303	223		
10	316	152	164	213	85	18	316	—	5	148	163		
11	171	72	99	122	44	5	171	—	9	95	67		
<i>Liperin kihlakunta.</i>													
12	411	194	217	323	76	12	411	—	9	248	154		
13	617	287	330	450	153	14	617	—	19	380	218		
14	720	370	350	561	148	11	720	—	26	195	499		
15	414	217	197	318	92	4	414	—	12	230	172		
16	233	115	118	174	56	3	233	—	—	83	150		
17	627	335	292	486	132	9	627	—	10	399	218		
18	440	231	209	296	131	13	440	—	7	273	160		
19	156	85	71	121	32	3	156	—	2	91	63		
<i>Isalmen kihlakunta.</i>													
20	1521	736	785	1164	325	32	1521	—	33	523	965		
21	63	37	26	45	15	3	63	—	—	37	26		
22	571	281	290	452	108	11	571	—	9	201	361		
23	604	299	305	494	100	10	604	—	26	261	317		
24	571	266	305	480	86	5	571	—	9	262	300		
25	163	69	94	130	30	3	163	—	4	76	83		
26	581	287	294	487	84	10	581	—	12	132	437		

13	14	15	16	17	18	19	20	Oppilaita ollut koulusta poissa lukuvuoden kuluessa.				21	22	23	24	25	26			
								Vuoslosastojen mukaan.										Enemmän kuin 60 päivää.	Lukuvuoden kuluessa tai sen lopussa eronnut koulusta suorittamatta loppuun kansakoulukurssin.	
								I.	II.	III.	IV.									Koulut.
267	195	155	124	487	113	8	9	18	45	7	1	284	4	1						
99	87	85	45	189	43	31	5	15	28	—	—	111	3	2						
164	116	101	92	304	81	32	12	17	18	—	—	18	2	3						
25	25	30	16	66	12	3	2	1	4	—	—	35	—	4						
55	26	15	14	68	33	4	2	6	9	—	—	27	—	5						
113	79	67	53	202	52	21	12	26	16	—	—	179	7	6						
222	184	140	140	474	82	13	8	11	21	—	—	316	26	7						
54	26	35	14	88	19	1	—	—	10	—	—	38	3	8						
203	152	102	83	359	103	17	12	36	33	—	—	262	14	9						
114	80	69	53	172	49	35	11	11	14	—	—	1	—	10						
64	46	28	33	72	42	18	16	14	28	—	—	—	—	43	11					
134	131	89	57	205	51	12	7	3	16	—	—	258	1	12						
217	164	124	112	362	104	13	4	11	20	—	—	276	68	13						
262	160	161	137	444	122	34	57	89	46	5	2	582	36	14						
164	98	91	61	257	57	6	7	27	15	—	—	1	197	104	15					
81	65	46	41	132	39	11	2	17	9	—	—	157	7	16						
196	167	139	125	333	126	27	9	12	21	1	2	441	—	17						
133	117	100	90	288	43	25	3	16	26	2	—	—	—	5	18					
64	45	27	20	123	24	1	—	—	6	—	—	123	—	19						
559	400	316	246	1021	229	31	16	41	94	—	2	985	2	20						
21	20	13	9	25	25	5	—	—	5	—	1	27	—	21						
204	137	124	106	339	68	12	9	15	37	—	—	333	—	22						
202	162	135	105	386	86	29	13	26	24	—	3	—	—	23						
188	155	132	96	380	107	10	4	9	34	—	2	—	—	24						
66	40	35	22	111	23	5	5	—	26	—	1	—	—	25						
191	182	124	84	362	98	16	5	5	26	1	2	65	1	26						

Oppilaiden luku helmikuun 1 p.												
1	2	3	4	5	6	7	8	9	10	11	12	
												Sukupuolien mukaan.
Lääni ja kunta.												
Koko luku.		Pojkia.	Tyttöjä.	13 vuotta ei täydet.	15 vuotta täyttä-	Suomi.	Ruokki.	Virkaan- suutulleen ja toistajan lapsia.	Pikkuruisen ja jokkaisen lapsia.	Touppien, kvt- väen y. m. lapsia.		
<i>Kuopion kihlakunta.</i>												
1	Pielavesi	572	275	297	430	128	14	572	—	5	208	359
2	Keitele	220	98	122	193	25	2	220	—	4	62	154
3	Tuusniemi	397	197	200	317	76	4	397	—	9	154	234
4	Kuopio	1 432	701	731	1 194	228	10	1 432	—	12	402	1 018
5	Karttula	709	321	388	566	132	11	709	—	21	188	500
6	Maaninka	513	246	267	411	93	9	513	—	23	147	343
<i>Rautalammin kihlakunta.</i>												
7	Rautalampi	686	335	351	513	169	4	686	—	10	182	494
8	Vesanto	237	128	109	190	43	4	237	—	3	56	178
9	Leppävirta	1 165	557	608	916	243	6	1 165	—	18	272	875
10	Suomejoki	473	220	253	360	107	6	473	—	8	126	339
11	Hankasalmi	310	163	147	211	95	4	310	—	8	151	151
12	Yhteensä	18 296	9 004	9 292	14 130	3 823	343	18 296	—	419	7 107	10 770
<i>Vaasan lääni.</i>												
<i>Ilmajoen kihlakunta.</i>												
13	Jalasjärvi	570	287	283	396	149	25	570	—	12	365	193
14	Peräseinäjoki	173	83	90	129	42	2	173	—	2	125	46
15	Kauhajoki	477	239	238	331	199	47	477	—	6	335	136
16	Kurikka	362	185	177	235	114	13	362	—	8	214	140
17	Ilmajoki	562	271	291	437	118	7	562	—	6	345	211
18	Seinäjoki	300	154	146	254	45	1	290	10	15	111	174
<i>Närpiön kihlakunta.</i>												
19	Lapväärtti	369	187	182	266	98	5	369	—	6	238	125
20	Kristiinankaupunki	50	24	26	27	18	5	—	50	2	32	16
21	Sipyy	139	69	70	107	32	—	35	104	6	71	62
22	Isojoki	182	92	90	143	36	3	182	—	5	123	54
23	Karijoki	85	44	41	64	19	2	85	—	1	75	9
24	Närpes	684	339	345	326	260	98	—	684	29	496	159
25	Teuva	322	181	141	203	107	12	322	—	2	240	80
26	Korsnäs	283	130	153	143	101	39	—	283	6	234	43
27	Örvermark	220	98	122	108	93	19	—	220	4	172	44

Oppilaita ollut koulusta pois lukuvuoden kuluessa.															
Vuosisostojen mukaan.				Iän mukaan.				Lukuvuoden kuluessa tai sen lopussa eronneet koulusta suorittamatta loppuun kansakouluksissa.				Koulun kuluessa suorittaneita.		Koulun kuluessa suorittaneita.	
I.	II.	III.	IV.	1—10 päivää.	11—30 päivää.	31—60 päivää.	Enemmän kuin 60 päivää.	Kuolleet.	Eroutta pahojen tapojen takia.	Eroutta vanhempiensa tahdosta.	Eroutta muun muok- senaisten tahdosta.	Kuolleet.	Koulun kuluessa suorittaneita.	Koulun kuluessa suorittaneita.	Koulun kuluessa suorittaneita.
195	176	114	87	326	96	14	9	13	27	2	2	282	—	1	—
82	52	53	33	73	46	9	—	5	17	—	—	111	—	2	—
161	93	77	66	204	44	8	1	13	19	1	—	205	—	3	—
454	368	331	279	934	223	23	6	8	68	1	1	125	—	4	—
212	191	177	129	426	58	71	16	17	21	—	—	81	—	5	—
178	118	106	111	343	40	3	—	2	33	—	—	255	—	6	—
225	177	144	140	369	111	36	19	11	28	1	1	362	—	7	—
85	52	46	53	162	23	3	9	7	12	—	—	—	—	8	—
437	298	244	186	602	234	45	12	11	53	2	2	432	—	9	—
169	125	96	83	340	52	17	1	22	37	—	—	—	—	10	—
101	80	73	56	222	17	5	5	13	16	—	—	7	—	11	—
6 362	4 789	3 944	3 201	11 250	2 775	654	310	548	962	23	26	6 574	420	12	—
195	151	121	103	305	123	36	24	16	14	2	1	467	—	13	—
60	51	37	25	58	50	29	12	1	1	—	—	154	—	14	—
175	111	90	101	294	92	19	6	16	16	—	—	1	426	15	—
130	111	71	50	257	52	7	—	3	8	—	2	247	—	16	—
190	165	121	86	370	101	5	1	3	28	—	2	434	—	17	—
85	93	70	52	158	85	17	7	10	12	—	—	279	—	18	—
137	97	67	68	179	76	11	1	6	15	—	2	292	—	19	—
19	9	16	6	24	14	2	—	—	1	—	3	49	—	20	—
46	37	34	22	50	34	—	3	8	6	—	—	99	—	21	—
69	40	39	34	124	21	2	—	5	1	1	—	96	—	22	—
34	27	11	13	45	18	1	3	3	2	—	—	85	—	23	—
201	185	162	136	428	105	31	21	6	18	4	1	661	—	24	—
118	75	85	44	218	37	3	—	9	16	—	—	285	—	25	—
94	70	74	45	138	92	6	10	4	7	—	2	280	—	26	—
77	47	47	49	80	83	8	12	4	3	—	—	213	—	27	—

1	2																		3																		4																		5																		6																		7																		8																		9																		10																		11																		12																																																																																																																																																																																																																																																																																																																																																																																																																																																																																																																																																																																																																																																																																																																																																											
	Oppilaiden luku helmikuun 1																																																																																																																																																																																																																																																																																																																																																																																																																																																																																																																																																																																																																																																																																																																																																																																																																																																																																																																																															
	Lääni ja kunta.																		Koko luku.																		Sukupolven mukaan.																		Ijän mukaan.																		Opetuskielen mukaan.																		Vanhempien säädyn mukaan.																																																																																																																																																																																																																																																																																																																																																																																																																																																																																																																																																																																																																																																																																																																																																																																																																																																					
																																					Poika.																		Tyttö.																		9 vuotta ei täyttänyt.																		10 vuotta ei täyttänyt.																		Suomi.																		Ruotsi.																		Virkaan astunut lapsi.																		Virkaan astunut lapsi.																																																																																																																																																																																																																																																																																																																																																																																																																																																																																																																																																																																																																																																																																																																																																																													
<i>Korsholman kihlakunta.</i>																																																																																																																																																																																																																																																																																																																																																																																																																																																																																																																																																																																																																																																																																																																																																																																																																																																																																																																																																
1	Malaks	344	191	153	281	61	2	—	344	20	270	5	119	92	83	50	240	83	6	—	2	5	—	—	317	—	1	2	Petalaks	123	62	61	88	34	1	—	123	2	108	1	37	26	37	23	91	29	1	2	2	—	—	120	—	2	3	Bergö	51	30	21	31	18	2	—	51	—	23	2	17	12	13	9	39	1	—	—	1	—	—	—	51	—	3	4	Solf	217	116	101	141	73	3	—	217	7	136	7	62	62	53	40	144	45	12	6	—	—	8	—	—	211	—	4	5	Pörtom	214	113	101	160	51	3	—	214	10	177	2	80	56	44	34	148	29	7	5	3	8	—	—	1	199	—	5	6	Mustasaari	555	304	251	420	132	3	25	530	1	340	21	157	154	128	116	317	78	13	6	4	15	1	2	487	—	6	7	Kveflaks	286	140	146	212	72	2	—	286	2	182	10	81	61	79	65	239	32	1	—	—	3	—	—	286	—	7	8	Raippaluoto	190	111	79	143	46	1	—	190	10	134	4	63	43	45	39	119	26	—	1	1	5	—	—	188	—	8	9	Laihia	514	277	237	401	109	4	514	—	4	338	17	171	127	118	98	364	53	3	11	8	16	—	1	506	—	9	10	Jurva	243	128	115	123	102	18	243	—	—	196	4	97	60	38	48	156	32	1	1	2	5	—	—	209	—	10	11	Vähäkyrö	244	132	112	193	51	—	225	19	—	174	7	94	66	46	38	166	31	3	1	7	8	—	—	237	—	11	12	Isokyrö	356	187	169	273	74	9	356	—	6	217	13	114	96	71	75	224	79	15	10	8	3	—	1	341	—	12	13	Ylistaro	515	266	249	320	181	14	515	—	7	356	15	163	159	113	80	349	81	9	3	5	13	—	—	493	—	13	<i>Lapuan kihlakunta.</i>																																				14	Vöyri	500	276	224	375	117	8	23	477	7	367	120	136	142	129	93	256	86	2	—	3	11	—	—	490	—	14	15	Oravainen	247	128	119	171	69	7	38	209	10	171	60	78	65	62	42	180	48	11	4	15	5	—	—	247	—	15	16	Maksmo	93	55	38	62	30	1	—	93	3	65	20	34	20	18	21	67	21	2	3	1	—	—	2	89	—	16	17	Uusikaarleby	164	89	75	115	47	2	—	164	4	117	40	58	42	44	20	51	16	4	7	4	3	—	1	163	—	17	18	Jeppo	182	95	87	162	20	—	—	182	2	130	50	60	48	33	41	85	30	2	2	1	3	—	1	172	—	18	19	Munsala	268	150	118	148	95	25	—	268	3	229	30	101	69	55	43	154	43	1	—	2	5	—	—	262	—	19	20	Ylihärmä	200	108	92	142	52	6	200	—	—	149	51	64	52	45	39	150	24	4	3	2	10	—	1	177	—	20	21	Alahärmä	272	164	108	193	73	6	272	—	10	183	70	108	70	53	41	165	66	19	16	17	30	—	1	272	—	21	22	Kauhava	405	222	183	310	85	10	405	—	10	276	110	124	123	87	71	250	89	21	11	9	24	—	1	335	—	22	23	Lapua	755	370	385	573	172	10	755	—	14	500	241	297	192	150	116	534	136	20	2	13	17	2	1	733	—	23	24	Nurmo	249	121	128	192	47	10	249	—	7	155	87	89	58	43	59	180	45	4	1	—	5	—	—	230	—	24	<i>Pietarsaaren kihlakunta.</i>																																				25	Pietarsaari	455	245	210	299	155	1	—	455	8	307	140	143	121	97	94	341	45	9	5	2	6	—	—	451	—	25	26	Purmo	136	78	58	76	55	5	—	136	3	121	12	45	36	36	19	55	23	5	6	2	7	—	—	136	—	26	27	Larsmo	206	110	96	153	49	4	—	206	2	141	63	75	52	53	26	142	13	1	—	—	3	—	—	205	—	27	28	Esse	162	85	77	73	85	4	—	162	3	134	25	55	51	28	28	101	5	—	2	1	4	—	—	159	—	28	29	Kronoby	278	143	135	234	43	1	—	278	5	242	31	93	65	69	51	178	29	2	2	—	2	—	1	262	—	29	30	Terijärvi	256	136	120	161	95	—	—	256	3	194	59	64	82	72	38	129	31	2	1	—	8	—	—	233	—	30
<i>Lapuan kihlakunta.</i>																																																																																																																																																																																																																																																																																																																																																																																																																																																																																																																																																																																																																																																																																																																																																																																																																																																																																																																																																
14	Vöyri	500	276	224	375	117	8	23	477	7	367	120	136	142	129	93	256	86	2	—	3	11	—	—	490	—	14	15	Oravainen	247	128	119	171	69	7	38	209	10	171	60	78	65	62	42	180	48	11	4	15	5	—	—	247	—	15	16	Maksmo	93	55	38	62	30	1	—	93	3	65	20	34	20	18	21	67	21	2	3	1	—	—	2	89	—	16	17	Uusikaarleby	164	89	75	115	47	2	—	164	4	117	40	58	42	44	20	51	16	4	7	4	3	—	1	163	—	17	18	Jeppo	182	95	87	162	20	—	—	182	2	130	50	60	48	33	41	85	30	2	2	1	3	—	1	172	—	18	19	Munsala	268	150	118	148	95	25	—	268	3	229	30	101	69	55	43	154	43	1	—	2	5	—	—	262	—	19	20	Ylihärmä	200	108	92	142	52	6	200	—	—	149	51	64	52	45	39	150	24	4	3	2	10	—	1	177	—	20	21	Alahärmä	272	164	108	193	73	6	272	—	10	183	70	108	70	53	41	165	66	19	16	17	30	—	1	272	—	21	22	Kauhava	405	222	183	310	85	10	405	—	10	276	110	124	123	87	71	250	89	21	11	9	24	—	1	335	—	22	23	Lapua	755	370	385	573	172	10	755	—	14	500	241	297	192	150	116	534	136	20	2	13	17	2	1	733	—	23	24	Nurmo	249	121	128	192	47	10	249	—	7	155	87	89	58	43	59	180	45	4	1	—	5	—	—	230	—	24	<i>Pietarsaaren kihlakunta.</i>																																				25	Pietarsaari	455	245	210	299	155	1	—	455	8	307	140	143	121	97	94	341	45	9	5	2	6	—	—	451	—	25	26	Purmo	136	78	58	76	55	5	—	136	3	121	12	45	36	36	19	55	23	5	6	2	7	—	—	136	—	26	27	Larsmo	206	110	96	153	49	4	—	206	2	141	63	75	52	53	26	142	13	1	—	—	3	—	—	205	—	27	28	Esse	162	85	77	73	85	4	—	162	3	134	25	55	51	28	28	101	5	—	2	1	4	—	—	159	—	28	29	Kronoby	278	143	135	234	43	1	—	278	5	242	31	93	65	69	51	178	29	2	2	—	2	—	1	262	—	29	30	Terijärvi	256	136	120	161	95	—	—	256	3	194	59	64	82	72	38	129	31	2	1	—	8	—	—	233	—	30																																																																																																																																																																																																																																																																																																																																																																																																																	
<i>Pietarsaaren kihlakunta.</i>																																																																																																																																																																																																																																																																																																																																																																																																																																																																																																																																																																																																																																																																																																																																																																																																																																																																																																																																																
25	Pietarsaari	455	245	210	299	155	1	—	455	8	307	140	143	121	97	94	341	45	9	5	2	6	—	—	451	—	25	26	Purmo	136	78	58	76	55	5	—	136	3	121	12	45	36	36	19	55	23	5	6	2	7	—	—	136	—	26	27	Larsmo	206	110	96	153	49	4	—	206	2	141	63	75	52	53	26	142	13	1	—	—	3	—	—	205	—	27	28	Esse	162	85	77	73	85	4	—	162	3	134	25	55	51	28	28	101	5	—	2	1	4	—	—	159	—	28	29	Kronoby	278	143	135	234	43	1	—	278	5	242	31	93	65	69	51	178	29	2	2	—	2	—	1	262	—	29	30	Terijärvi	256	136	120	161	95	—	—	256	3	194	59	64	82	72	38	129	31	2	1	—	8	—	—	233	—	30																																																																																																																																																																																																																																																																																																																																																																																																																																																																																																																																																																																																																																																																																																																																																																									

Oppitaita ollut koulusta poissa lukuvuoden kuluessa.													Lukuvuoden kuluessa tai sen lopussa eronnut koulusta suorittamatta loppun kanssa koulu kurssia.													Koulun loppu suorittanut.													Koulun loppu suorittanut.																																																																																																																																																																																																																																																																																																																																																																																																																																
Vuosisastojen mukaan.													Eronnut vanhempien tai hoitajan kanssa.													Koulun loppu suorittanut.													Koulun loppu suorittanut.																																																																																																																																																																																																																																																																																																																																																																																																																																
I. II. III. IV.													1-10 päivää. 11-30 päivää. 31-60 päivää. Enemmän kuin 60 päivää.													Koulun loppu suorittanut.													Koulun loppu suorittanut.																																																																																																																																																																																																																																																																																																																																																																																																																																
119	92	83	50	240	83	6	—	2	5	—	—	317	—	1	37	26	37	23	91	29	1	2	2	—	—	120	—	2	17	12	13	9	39	1	—	—	1	—	—	—	—	—	—	51	—	3	62	62	53	40	144	45	12	6	—	—	—	—	8	—	—	1	211	—	4	80	56	44	34	148	29	7	5	3	8	—	—	199	—	5	157	154	128	116	317	78	13	6	4	15	1	2	487	—	6	81	61	79	65	239	32	1	—	—	—	—	—	286	—	7	63	43	45	39	119	26	—	1	1	5	—	—	188	—	8	171	127	118	98	364	53	3	11	8	16	—	—	506	—	9	97	60	38	48	156	32	1	1	2	5	—	—	209	—	10	94	66	46	38	166	31	3	1	7	8	—	—	237	—	11	114	96	71	75	224	79	15	10	8	3	—	—	341	—	12	163	159	113	80	349	81	9	3	5	13	—	—	493	—	13	136	142	129	93	256	86	2	—	3	11	—	—	490	—	14	78	65	62	42	180	48	11	4	15	5	—	—	247	—	15	34	20	18	21	67	21	2	3	1	—	—	—	89	—	16	58	42	44	20	51	16	4	7	4	3	—	—	163	—	17	60	48	33	41	85	30	2	2	1	3	—	—	172	—	18	101	69	55	43	154	43	1	—	2	5	—	—	262	—	19	64	52	45	39	150	24	4	3	2	10	—	—	177	—	20	108	70	53	41	165	66	19	16	17	30	—	—	272	—	21	124	123	87	71	250	89	21	11	9	24	—	—	335	—	22	297	192	150	116	534	136	20	2	13	17	2	1	733	—	23	89	58	43	59	180	45	4	1	—	5	—	—	230	—	24	143	121	97	94	341	45	9	5	2	6	—	—	451	—	25	45	36	36	19	55	23	5	6	2	7	—	—	136	—	26	75	52	53	26	142	13	1	—	—	3	—	—	205	—	27	55	51	28	28	101	5	—	2	1	4	—	—	159	—	28	93	65	69	51	178	29	2	2	—	2	—	—	262	—	29	64	82	72	38	129	31	2	1	—	8	—	—	233	—	30
136	142	129	93	256	86	2	—	3	11	—	—	490	—	14	78	65	62	42	180	48	11	4	15	5	—	—	247	—	15	34	20	18	21	67	21	2	3	1	—	—	—	89	—	16	58	42	44	20	51	16	4	7	4	3	—	—	163	—	17	60	48	33	41	85	30	2	2	1	3	—	—	172	—	18	101	69	55	43	154	43	1	—	2	5	—	—	262	—	19	64	52	45	39	150	24	4	3	2	10	—	—	177	—	20	108	70	53	41	165	66	19	16	17	30	—	—	272	—	21	124	123	87	71	250	89	21	11	9	24	—	—	335	—	22	297	192	150	116	534	136	20	2	13	17	2	1	733	—	23	89	58	43	59	180	45	4	1	—	5	—	—	230	—	24	143	121	97	94	341	45	9	5	2	6	—	—	451	—	25	45	36	36	19	55	23	5	6	2	7	—	—	136	—	26	75	52	53	26	142	13	1	—	—	3	—	—	205	—	27	55	51	28	28	101	5	—	2	1	4	—	—	159	—	28	93	65	69	51	178	29	2	2	—	2	—	—	262	—	29	64	82	72	38	129	31	2	1	—	8	—	—	233	—	30																																																																																																																																																																																																									
143	121	97	94	341	45	9	5	2	6	—	—	451	—	25	45	36	36	19	55	23	5	6	2	7	—	—	136	—	26	75	52	53	26	142	13	1	—	—	3	—	—	205	—	27	55	51	28	28	101	5	—	2	1	4	—	—	159	—	28	93	65	69	51	178	29	2	2	—	2	—	—	262	—	29	64	82	72	38	129	31	2	1	—	8	—	—	233	—	30																																																																																																																																																																																																																																																																																																																																																																														

1	2	Oppilaiden luku helmikuun 1917										11	12
		Lääni ja kunta.		Sukupuolen mukaan.		Iän mukaan.		Opetuskielen mukaan.		Vanhempien säädyn mukaan.			
		Koko lääni.	Pohja.	Työväki.	8 vuotta ei 13 vuotta ylittäviä.	13 vuotta ei 15 vuotta ylittäviä.	15 vuotta täyttäneiden.	Suomi.	Ruotsi.	Pikkuhollin ja ruotsin kielten oppilaita.	Pikkuhollin ja ruotsin kielten oppilaita.		
1	Veteli	183	107	76	150	28	5	183	—	6	133	44	
2	Perho	87	39	48	77	9	1	87	—	4	67	16	
3	Halsua	60	31	29	43	17	—	60	—	—	51	9	
4	Kaustinen	165	97	68	133	29	3	165	—	3	140	25	
5	Kokkola	347	191	156	293	53	1	60	287	11	216	120	
6	Alaveteli	128	64	64	112	16	—	—	128	6	93	28	
7	Kälviä	226	131	95	176	49	1	226	—	—	148	78	
8	Ullava	47	22	25	40	7	—	47	—	—	43	4	
9	Lohtaja	151	83	68	135	15	1	151	—	1	122	28	
10	Himanka	139	79	60	114	24	1	139	—	—	83	56	
11	Kannus	176	106	70	143	31	2	176	—	2	109	67	
12	Toholampi	196	114	82	157	39	—	196	—	3	151	45	
13	Lestijärvi	25	14	11	22	3	—	25	—	1	16	8	
<i>Kuortaneen kihlakunta.</i>													
14	Lappajärvi	399	199	200	305	88	6	399	—	5	321	78	
15	Vimpeli	242	129	113	180	58	4	242	—	2	191	45	
16	Evijärvi	186	100	86	147	32	7	186	—	3	142	41	
17	Kortesjärvi	139	73	66	100	33	6	139	—	—	113	26	
18	Alajärvi	305	168	137	226	68	11	305	—	4	202	98	
19	Soini	95	57	38	85	9	1	95	—	4	58	33	
20	Lehtimäki	74	40	34	40	34	—	74	—	—	32	42	
21	Kuortane	288	158	130	217	70	1	288	—	—	208	80	
22	Alavus	340	179	161	245	91	4	340	—	9	161	170	
23	Töysä	124	62	62	75	41	8	124	—	—	79	45	
24	Virrat	579	275	304	412	156	11	579	—	13	226	340	
25	Ätsäri	452	218	234	272	154	26	452	—	6	153	298	
<i>Laukaan kihlakunta.</i>													
26	Laukaa	454	196	258	315	126	13	454	—	15	129	310	
27	Äänekoski	425	225	200	345	74	6	425	—	9	48	368	
28	Urainen	157	69	88	103	48	6	157	—	7	51	98	
29	Petäjävesi	315	152	163	249	62	4	315	—	2	99	214	
30	Jyväskylä	831	401	430	677	145	9	831	—	7	140	684	
31	Toivalka	126	65	61	81	43	2	126	—	2	39	88	

13	14	15	16	Oppilaita ollut koulusta poissa lukuvuoden kuluessa.				Lukuvuoden kuluessa tai sen lopussa eronneet koulusta suorittamatta loppuun kansakoulukurssia.				25	26
				Vuosisostajien mukaan.				Koulunmaksu suorittaneita.					
				I.	II.	III.	IV.	1—10 päivää.	11—30 päivää.	31—60 päivää.	Enemmän kuin 60 päivää.		
70	44	37	32	119	39	13	4	4	3	—	—	—	1
31	23	19	14	70	12	2	—	1	5	—	—	72	2
24	13	10	13	28	15	3	—	2	1	—	—	54	3
75	36	22	32	112	21	5	2	6	13	—	—	162	4
112	92	91	52	228	53	11	22	25	10	2	—	297	5
31	41	36	20	78	22	5	10	2	—	—	—	117	6
73	61	50	42	108	19	2	3	2	6	—	—	180	7
15	16	11	5	17	8	3	—	4	1	—	—	46	8
56	35	39	21	126	19	2	2	4	1	—	2	136	9
48	47	28	16	94	23	2	—	6	1	—	—	113	10
62	54	35	25	100	34	7	4	—	9	—	—	165	11
70	52	42	32	135	39	4	1	2	11	—	1	157	12
12	5	1	7	17	2	—	—	2	—	—	—	15	13
167	103	71	58	254	69	37	8	17	11	—	—	354	14
71	69	44	58	162	47	1	2	9	8	—	—	196	15
116	38	18	14	72	26	16	14	8	18	—	—	168	16
45	39	29	26	117	14	1	—	8	3	—	—	115	17
119	75	62	49	191	72	7	—	31	7	—	—	195	18
36	17	22	20	53	26	11	1	7	10	—	—	66	19
24	28	8	14	28	11	8	1	—	3	—	—	63	20
95	80	71	42	198	52	2	2	2	1	—	—	230	21
110	90	78	62	201	55	11	7	21	11	—	—	304	22
35	40	28	21	91	15	1	—	—	6	—	—	114	23
221	156	107	95	360	55	14	13	22	26	—	—	433	24
171	100	100	81	290	64	7	—	6	13	—	3	418	25
155	109	93	97	315	43	2	1	12	27	—	—	316	26
155	98	105	67	274	48	3	1	6	37	—	1	313	27
45	40	31	41	79	29	3	3	6	4	—	—	83	28
94	84	73	64	223	45	6	—	3	27	—	—	247	29
281	209	204	137	554	113	22	4	21	80	—	—	559	30
40	31	30	25	98	13	—	—	14	5	—	—	97	31

1	Oppilaiden luku helmikuun 1 p.											12		
	Lääni ja kunta.	Koko luku.	Sukupuolen mukaan.		Ijän mukaan.			Opetuskielen mukaan.		Vanhempien säädyn mukaan.				
			Poika.	Tyttö.	9 vuotta ei 13 vuotta ylittänyt.	13 vuotta ei 15 vuotta ylittänyt.	15 vuotta täyttänyt.	Suomi.	Ruotsi.	Vieraskielisen, suomalaisen ja ruotsinkielisen ja joidenkin lapsia.	Vieraskielisen, ruotsinkielisen ja joidenkin lapsia.		Pitkällisessä ja pitkäaikaisessa harjoituksessa.	Terveiden, työttömien j. m. oppil.
1	Vuolijoki	51	30	21	42	9	—	51	—	5	32	14		
2	Säräisniemi	125	63	62	100	18	7	125	—	9	56	60		
3	Hyrnsalmi	31	8	23	26	5	—	31	—	2	8	21		
4	Ristijärvi	33	11	22	21	5	7	33	—	—	24	9		
5	Puolanka	50	29	21	27	21	2	50	—	6	24	20		
6	Suomussalmi	88	36	52	56	26	6	88	—	2	30	56		
7	Sotkamo	364	188	176	267	90	7	364	—	23	185	156		
8	Kuhmoniemi	111	51	60	66	37	8	111	—	12	37	62		
<i>Kemin kihlakunta.</i>														
9	Kemi	510	254	256	359	139	12	510	—	7	216	287		
10	Simo	154	68	86	130	23	1	154	—	3	82	66		
11	Tervola	192	87	105	136	56	—	192	—	4	125	66		
12	Alatornio	509	270	239	370	137	2	509	—	24	231	254		
13	Karunki	97	48	49	90	6	1	97	—	3	70	24		
14	Ylitornio	191	107	84	130	56	5	191	—	11	122	58		
15	Turtola	123	68	55	96	22	5	123	—	19	52	51		
16	Kolari	57	26	31	46	10	1	57	—	4	33	20		
17	Rovaniemi	579	292	287	418	144	17	579	—	30	284	261		
18	Kemijärvi	164	79	85	114	40	10	164	—	—	110	54		
19	Kuolajärvi	76	38	38	49	19	8	76	—	—	31	41		
<i>Lapin kihlakunta.</i>														
20	Muonionniska	61	29	32	54	7	—	61	—	3	34	2		
21	Enontekiö	11	3	8	6	5	—	11	—	2	7	—		
22	Kitilä	112	50	62	67	42	3	112	—	1	75	3		
23	Sodankylä	178	84	94	132	44	2	178	—	31	83	6		
24	Inari	36	19	17	19	14	3	36	—	1	14	2		
25	Utsjoki	—	—	—	—	—	—	—	—	—	—	—		
26	Yhteensä	11 919	5 939	5 980	9 054	2 623	242	11 919	—	526	6 187	5 20		

13	14	15	16	Oppilaita ollut koulusta poissa lukuvuoden kuluessa.				21	22	23	24	25	26								
				Vuosiosastojen mukaan.										1—10 päivää.	11—30 päivää.	31—60 päivää.	Enemmän kuin 60 päivää.	Lukuvuoden kuluessa tai sen lopussa eronneet koulusta suorittamatta loppuun kansakoulu kurssia.	Koulunsa suorittaneita.	Kirkollis-venäläisen uskon kanta.	
				I.	II.	III.	IV.														Koulun.
13	19	11	8	40	18	2	1	1	2	—	—	29	1								
36	30	32	27	54	28	7	8	7	3	—	—	44	2								
8	14	5	4	27	3	1	—	—	1	—	—	—	3								
14	4	8	7	9	4	2	5	—	4	—	—	24	4								
13	12	8	17	30	6	2	2	8	1	—	—	14	5								
29	19	23	17	52	18	3	2	2	5	—	—	13	6								
107	110	76	71	242	56	5	5	11	20	—	1	177	7								
32	29	27	23	71	12	1	—	2	4	—	—	52	8								
170	144	107	89	322	90	8	6	76	22	1	2	431	9								
48	39	36	31	111	30	3	1	10	7	—	—	116	10								
66	51	44	31	106	46	18	10	7	4	—	—	150	11								
176	130	114	89	338	113	25	12	12	27	6	1	397	12								
35	23	21	18	54	9	5	3	1	1	—	—	92	13								
68	45	45	33	107	40	20	5	1	2	—	—	170	14								
46	27	30	20	87	16	3	5	1	4	—	—	80	15								
29	14	10	4	37	11	7	1	5	8	—	—	27	16								
241	143	108	87	333	139	15	13	13	41	1	—	420	17								
61	53	29	21	78	54	10	4	21	2	—	—	154	18								
20	17	32	7	32	15	9	1	4	4	15	—	41	19								
16	14	16	15	43	16	1	1	2	3	—	—	3	20								
2	3	3	3	6	2	—	—	—	3	—	—	—	21								
35	28	34	15	72	14	7	2	1	10	—	1	78	22								
62	44	36	36	108	25	7	7	4	11	—	—	137	23								
13	8	10	5	26	5	1	—	2	13	—	—	18	24								
4 221	3 195	2 477	2 026	6 895	2 475	544	252	457	709	31	22	8 098	17 26								

Taulu XV. Tietoja kansanopistoista ynnä isäntä- ja Ecoles supérieures populaires, écoles d'agriculteurs

1	2	3 4 5			6 7 8			9 10		
		Pensetiedon vuonna.	Opettajia helmik. 1 p:nä 1918.		Oppilaita helmik. 1 p:nä 1918.			Kou-		
Oppilaitoksen nimi ja paikka.	Koko luku.		Miehiä.	Naisia.	Koko luku.	Miehiä.	Naisia.	Oppilasmäärä, joka kävi kou-lussa koko lukuvuoden.		
		Miehiä.						Naisia.		
a) Suomenkieliset.										
1	Länsi-Uudenmaan kansanopisto (Nummela)	1897	6	3	3	36	20	16	19	14
2	Sörnäisten kristillinen » (Helsinki)	1907	10	5	5	50	10	40	3	15
3	Tuusulan » (Järvenpää)	1907	7	4	3	75	35	40	35	40
4	Länsi-Suomen » (Lauttakylä)	1892	6	3	3	78	32	46	29	46
5	Varsinais-Suomen » (Paimio)	1899	5	3	2	35	13	22	12	20
6	Pohjois-Satakunnan » (Kankaanpää)	1909	7	3	4	45	12	33	—	—
7	Lahden » (Lahti)	1893	10	5	5	131	55	76	5	10
8	Hämeen » (Kuurla)	1894	7	4	3	52	15	37	—	—
9	Keski-Hämeen ja Oriveden Toisvuotinen » (Orivesi)	1909 } 1917 }	10	5	5	77 } 30	32 } 23	45 } 7	— } —	— } —
11	Jämsän » (Jämsä)	1909	6	3	3	37	16	21	—	—
12	Uudenkirkon » (Uusikirkko as.)	1894	7	3	4	75	25	50	—	8
13	Lounais-Karjalan » (Virolahti)	1895	3	3	3	29	5	24	5	19
14	Kyminlaakson » (Inkeroinen)	1896	7	3	4	45	7	38	6	34
15	Itä-Karjalan » (Impilahti)	1906	7	4	3	30	10	20	10	20
16	Räisälän » (Räisälä)	1908	7	4	3	30	9	21	—	21
17	Keski-Savon » (Otava as.)	1892	8	5	3	74	36	38	—	—
18	Itä-Hämeen » (Hartola)	1908	6	3	3	49	23	26	—	—
19	Pohjois-Karjalan » (Niittylahti)	1895	6	3	3	45	15	30	15	30
20	Pohjois-Savon » (Pitkälahti as.)	1895	9	3	6	93	29	64	28	62
21	Etelä-Pohjanmaan suom. » (Ilmajoki)	1892	6	3	3	67	29	38	—	—
22	Keski-Suomen » (Suolahti)	1894	6	2	4	58	32	26	32	26
23	Pohjois-Pohjanmaan ens. » (Liminka)	1892	7	4	3	35	18	17	15	16
24	Keski-Pohjanmaan » (Haapavesi)	1896	8	4	4	30	15	15	—	12
25	Perä-Pohjolan » (Alatornio)	1901	6	4	2	38	12	26	—	—
26	Kainuun » (Kajaani, Mieslahti)	1909	6	3	3	34	17	17	—	—
27	Itä-Pohjanmaan » (Kuusamo)	1909	5	3	2	11	2	9	—	8
27	Karhumäen kristillinen » (Lapua)	1914	8	4	4	100	41	59	—	—
29	Yhteensä	189	96	93	1489	588	901	214	401	

Traduction des rubriques. 1. Nom et lieu de l'école. — 2. Année de la fondation. — 3—5. Nombre de — 6. Nombre total. — 7. Hommes. — 8. Femmes. — 9—16. Durée de la fréquentation scolaire. — 9—10. Nombre fréquenté l'école seulement pendant une partie de l'année scolaire: — 11—12. au moins 5 mois. — 13—14. au moins inscrits le nombre indiqué ci-dessous: — 17—18. avait auparavant fréquenté une école supérieure. — 19—20. avait pen-23—24. avait fréquenté l'école primaire pendant quelque semestre ou quelque année scolaire. — 25—26. n'avaient fréquenté 27—28. n'avaient pas encore 18 ans. — 29—30. avaient 18, mais pas 22 ans. — 31—32. avaient 22 ans.

emäntäkouluista lukuvuonna 1917—1918. et de ménagères; année scolaire 1917—1918.

11 12 13 14 15 16		17 18 19 20 21 22 23 24 25 26										27 28 29 30 31 32									
lukkäynnin pituus.						Oppilasten tietomäärä vastaanotettaessa.										Oppilasten ikä.					
Oppilasmäärä, joka vaan jonkun osan lukuvuotta kävi koulussa.						Kaikista sisäänkirjotetuista oppilaita oli alhaimerkitty määrä:										Oppilasmäärä, joka ennen lukuvuoden alkua:					
vähintään 5 kuukautta mutta ei koko lukuvuotta.		vähintään 4 kuukautta mutta vähemmän kuin 5 kuukautta.		lyhemmän ajan kuin 4 kuukautta.		ennen käynyt jossakin ylempilaitoksesa.		jonakin edellisessä vuonna käynyt kansanopistossa.		läpikäynyt täydellisen kansakoulukursin.		käynyt jonkun lukukauden tai vuoden kansakoulussa.		kansakoulun käyttämättömät.		ei ollut täyttänyt 18 vuotta.		oli täyttänyt 18 vuotta mutta ei 22 vuotta.		oli täyttänyt 22 vuotta.	
M.	N.	M.	N.	M.	N.	M.	N.	M.	N.	M.	N.	M.	N.	M.	N.	M.	N.	M.	N.	M.	N.
—	—	—	—	1	4	—	—	—	—	20	15	—	1	—	2	1	2	17	14	2	2
—	5	5	10	2	13	—	1	—	—	9	32	—	3	1	5	2	10	6	19	2	12
—	—	—	—	1	1	—	1	—	—	32	39	2	—	2	1	2	5	22	31	12	5
—	—	—	—	3	—	—	1	1	—	22	43	—	—	9	2	3	11	20	33	9	2
—	—	—	2	1	1	—	—	—	—	12	22	1	1	—	—	2	4	7	17	4	2
—	—	—	—	—	—	—	—	—	—	7	20	5	13	—	—	2	6	7	23	3	4
—	—	—	16	14	34	52	3	6	—	50	67	2	2	—	1	1	3	44	68	10	5
1	19	3	12	12	9	2	—	—	—	14	39	—	1	—	—	2	5	14	34	—	1
—	—	—	—	—	—	—	—	—	—	26	38	4	3	1	3	4	12	17	28	11	5
—	—	—	—	—	—	—	—	—	—	24	8	1	1	8	3	15	4	—	—	10	5
—	—	—	—	—	—	—	—	—	—	16	25	1	1	—	—	10	21	4	—	1	3
—	—	—	—	—	—	—	—	—	—	24	41	—	4	1	2	4	10	15	36	6	4
—	—	—	—	—	—	—	—	—	—	4	18	2	3	—	2	1	8	3	13	2	4
—	—	—	5	1	1	—	—	—	—	4	36	2	—	2	1	—	1	6	28	2	8
—	—	—	—	—	—	—	—	—	—	2	3	—	—	—	—	—	—	1	7	11	1
—	—	—	—	—	—	—	—	—	—	9	—	—	—	—	—	—	—	2	7	18	—
—	—	—	—	—	—	—	—	—	—	31	27	2	1	4	12	—	2	19	25	18	13
—	—	—	—	—	—	—	—	—	—	23	21	1	3	2	1	3	3	17	18	3	5
—	—	—	—	—	—	—	—	—	—	20	21	1	3	2	1	3	3	17	18	3	5
—	—	—	—	—	—	—	—	—	—	15	28	—	3	1	2	2	12	9	20	6	2
—	—	—	—	—	—	—	—	—	—	25	52	1	4	2	3	1	11	14	46	14	7
—	—	—	—	—	—	—	—	—	—	23	31	5	5	2	2	—	4	26	32	4	21
—	—	—	—	—	—	—	—	—	—	30	22	—	1	1	3	3	8	26	16	3	3
—	—	—	—	—	—	—	—	—	—	11	12	6	5	1	2	3	3	13	14	2	2
—	—	—	—	—	—	—	—	—	—	8	10	1	2	5	3	—	7	11	8	4	—
—	—	—	—	—	—	—	—	—	—	10	18	—	2	2	5	—	2	10	22	2	2
—	—	—	—	—	—	—	—	—	—	7	9	2	1	8	7	—	3	13	11	4	3
—	—	—	—	—	—	—	—	—	—	1	1	1	7	1	3	2	6	1	4	1	3
—	—	—	—	—	—	—	—	—	—	41	59	1	1	—	—	30	29	6	13	4	16
1	22	31	94	354	412	15	29	9	5	473	728	50	75	53	92	47	157	405	647	148	125

maitres (1. et févr. 1918). — 3. Nombre total. — 4. Hommes. — 5. Femmes. — 6—8. Nombre d'élèves (1. et févr. 1918). d'élèves ayant fréquenté l'école toute l'année scolaire. — 9. Hommes. — 10. Femmes. — 11—16. Nombre d'élèves ayant 4 mois. — 15—16. moins de 4 mois. — 17—26. Connaissances préliminaires des élèves. — 17—26. De tous les élèves dont quelque temps fréquenté l'école supérieure populaire. — 21—22. avait fait toutes les classes de l'école primaire. — aucune école primaire. — 27—32. Age des élèves. — 27—32. Nombre des élèves qui avant l'ouverture des cours: —

Tietoja kansanopistoista ynnä isäntä- ja
Ecoles supérieures populaires, ecoles d'agriculteurs

Oppilaitoksen nimi,	34		35		36		37		38		39		40		41	
	Oppilasten säätyluokka.												Menot tasai-			
	Oppitasmäärästä kuului:															
	tilalliseen väestöön.		tilattomaan väestöön tai muuhun työkansanluokkaan.		muuhun ammattin tai kansanluokkaan.		Opetuksen palkkaus.		Voihka.							
M.	N.	M.	N.	M.	N.	M.	N.	M.	N.	M.	N.	M.	N.	M.	N.	
1 Länsi-Uudenmaan kansanopisto	18	13	2	5	—	—	—	—	—	—	—	14 400	2 440			
2 Sörnäisten kristillinen »	9	38	1	3	—	—	—	—	—	—	—	12 500	7 500			
3 Tuusulan »	28	25	6	15	2	1	—	—	—	—	—	9 629	9 000			
4 Länsi-Suomen »	28	37	2	6	2	3	—	—	—	—	—	12 400	—			
5 Varsinais-Suomen »	13	21	—	2	—	—	—	—	—	—	—	14 400	—			
6 Pohjois-Satakunnan »	8	28	3	5	1	—	—	—	—	—	—	10 151	—			
7 Lahden »	48	70	3	4	4	2	—	—	—	—	—	24 085	—			
8 Hämeen »	13	32	—	6	3	2	—	—	—	—	—	10 000	200			
9 Keski-Hämeen ja »	28	33	2	9	2	3	—	—	—	—	—	13 215	—			
10 Oriveden Toisvuotinen »	22	5	1	1	1	2	—	—	—	—	—	13 550	—			
11 Jämsän »	11	13	4	12	1	—	—	—	—	—	—	13 170	1 275			
12 Uudenkirjon »	24	45	—	3	1	2	—	—	—	—	—	17 531	—			
13 Lounais-Karjalan »	3	23	3	2	—	—	—	—	—	—	—	9 200	—			
14 Kymnlaakson »	7	34	—	2	1	1	—	—	—	—	—	16 455	—			
15 Itä-Karjalan »	10	12	—	2	1	6	—	—	—	—	—	14 725	—			
16 Räisälän »	5	10	2	10	2	1	—	—	—	—	—	13 215	1)			
17 Keski-Savon »	27	33	9	6	1	1	—	—	—	—	—	9 472	—			
18 Itä-Hämeen »	18	17	5	9	—	—	—	—	—	—	—	13 811	—			
19 Pohjois-Karjalan »	11	25	4	7	2	2	—	—	—	—	—	17 350	3 000			
20 Pohjois-Savon »	27	53	1	10	1	1	—	—	—	—	—	14 125	—			
21 Etelä-Pohjanmaan suom. »	28	34	2	4	—	2	—	—	—	—	—	15 545	—			
22 Keski-Suomen »	29	25	1	1	2	1	—	—	—	—	—	11 625	—			
23 Pohjois-Pohjanmaan ensim. »	18	16	—	2	—	1	—	—	—	—	—	16 071	274			
24 Keski-Pohjanmaan »	13	10	2	4	—	1	—	—	—	—	—	17 058	550			
25 Perä-Pohjolan »	10	21	2	5	—	—	—	—	—	—	—	9 700	—			
26 Kainuun »	14	12	3	5	—	—	—	—	—	—	—	12 432	—			
27 Itä-Pohjanmaan »	4	7	—	3	—	3	—	—	—	—	—	10 500	—			
28 Karhumäen kristillinen »	39	52	2	5	—	2	—	—	—	—	—	14 750	—			
29																
	Yhteensä	513	744	60	148	27	37	381 065	24 039							

Traduction des rubriques. 33. Nom de l'école. — 34—39. Conditions sociales des élèves — 34—39. à la classe des petits fermiers et à d'autres classes ouvrières. — 38—39. à d'autres métiers ou classes. — 40—43. Total. — 44—49. Recettes en francs (centimes négligés). — 44. Subvention d'Etat. — 45. Subvention communale. — Valeur en capital de l'immeuble de l'école le 31 déc. 1917. — 51—52. Elèves payants. — 53—54. Elèves boursiers. —

1) Ilmaiseksi. 2) Maanvuokra.

emäntäkouluista lukuvuonna 1917—1918. (Jatk.)
et de ménagères: année scolaire 1917—1918. (Suite).

sin markoin.	Tulot tasaisin markoin.														Oppilaitoksen tilin- noston arvo Jouluk. 31 p. 1917.	Maksut oppilaita.		Vapaoppilaita.		Sisäoppilaita.		Apurajia yhteensä. Markkaa.					
	Maidan menoita.	Yhteensä.	Vaihtopuna.	Kunnilla.	Kamatusyhtiö- yksistöllä.	Oppilaitostenant.	Maidan tulot.	Yhteensä.	M.	N.	M.	N.	M.	N.		M.	N.	M.	N.								
																				M.		N.		M.		N.	
																				M.	N.	M.	N.	M.	N.	M.	N.
6 500	23 340	9 000	1 200	—	960	—	11 160	100 000	18	13	2	5	2	18	2 215	1											
27 300	47 300	10 000	—	3 800	14 500	13 900	42 200	150 000	10	41	—	—	10	40	100	2											
13 381	32 010	12 000	2 600	4 637	1 740	11 033	32 010	200 000	33	35	3	6	25	32	1 400	3											
6 400	18 800	12 000	300	530	5 180	670	18 680	31 800	29	39	3	7	—	31	—	4											
14 684	29 084	6 000	3 835	3 992	1 600	13 657	29 084	86 000	12	21	1	2	—	23	—	5											
23 790	33 941	11 000	2 745	50	2 094	10 577	26 466	100 000	10	27	2	6	12	33	—	6											
39 728	63 813	13 900	10 350	5 225	7 770	26 568	63 813	321 100	54	71	1	5	7	42	1 000	7											
20 530	30 730	12 000	4 800	4 345	1 325	10 628	33 098	110 625	16	37	—	3	16	38	1 200	8											
54 357	67 572	13 000	3 575	4 230	3 660	18 374	42 839	140 000								9											
19 199	32 749	—	—	10 475	2 400	5 470	18 345	—	52	50	4	3	16	—	810	10											
8 076	22 521	10 500	3 000	220	480	725	14 925	32 915	13	13	3	12	—	2	850	11											
13 599	31 130	15 131	10 350	1 589	1 725	2 465	31 260	100 000	21	48	4	2	—	—	1 275	12											
7 369	16 569	13 781	150	810	1 430	398	16 569	59 000	6	22	—	3	4	20	160	13											
15 444	31 899	12 000	3 627	610	2 175	24 408	42 820	81 864	7	36	1	1	5	23	—	14											
16 874	31 599	15 980	850	490	520	4 632	22 472	180 000	10	16	1	4	8	19	—	15											
6 422	19 637	9 000	1 460	956	531	7 690	19 637	—	8	14	1	7	—	10	500	16											
15 398	24 870	6 500	1 250	9 086	1 163	6 871	24 870	100 000	34	37	3	3	30	37	—	17											
22 505	36 316	11 558	2 325	1 688	1 127	20 679	37 377	30 000	23	23	—	3	23	25	125	18											
14 800	35 150	21 200	1 500	—	1 530	840	25 070	95 000	17	34	—	—	16	25	750	19											
18 606	32 731	13 000	5 286	275	7 361	19 262	45 184	125 100	27	54	2	10	29	64	2 045	20											
30 484	46 029	12 000	3 425	9 225	2 115	19 359	46 124	61 197	28	39	2	1	28	40	410	21											
21 258	32 883	12 000	300	125	2 710	17 768	32 903	97 099	29	23	3	4	32	27	467	22											
6 372	22 517	14 077	525	40	1 500	1 468	17 610	78 000	17	1	3	—	15	—	—	23											
21 685	39 293	11 000	3 457	1 219	1 735	17 377	34 788	30 000	12	10	3	5	—	2	1 560	24											
19 605	29 305	2 300	2 100	275	480	24 150	29 305	150 000	11	24	1	2	11	26	1 500	25											
5 768	18 200	9 500	600	210	315	6 724	17 349	43 990	17	17	—	—	17	16	—	26											
3 500	14 000	11 900	—	—	—	2 100	14 000	50 000	—	—	4	13	—	—	750	27											
7 805	22 555	13 000	—	5 450	4 450	9 666	32 566	85 000	39	53	2	6	41	59	1 450	28											
481 439	886 543	313 327	69 610	69 552	72 576	297 459	822 524	2 638 630	553	813	47	116	332	667	18 567	29											

Nombre d'élèves appartenant. — 34—35. à la classe des paysans. — 34. Hommes. — 35. Femmes. — 36—37. Dépenses en francs (centimes négligés). — 40. Appointements des maîtres. — 41. Loyer. — 42. Autres dépenses. — 43. 46. Subvention des sociétés de garantie. — 47. Taxes scolaires des élèves. — 48. Autres recettes. — 49. Total. — 50—55—56. Internes. — 57. Total des bourses (marcs).

Tietoja kansanopistoista ynnä isäntä- ja
Ecoles supérieures populaires, écoles d'agriculteurs

1	2	3 4 5			6 7 8			9 10		
		Opettajia helmik. 1 p:nä 1918.			Oppilaita helmik. 1 p:nä 1918.			Kou-		
		Koko luku.	Miehiä.	Naisia.	Koko luku.	Miehiä.	Naisia.	Oppilasmäärä, joka kävi koulussa koko lukuvuoden,		
Miehiä.	Naisia.									
b) Ruotsinkieliset.										
1	Folkhögskolan i Borgå (Porvoo)	1889	4	3	1	27	16	11	—	—
2	Mellersta Nylands folkhögskola (Köklaks, Finns).	1891	5	3	2	37	13	24	—	—
3	Vestankvarn landtm. o. husm.-skola (Inkoon as.)	1895	5	5	—	14	14	—	—	—
4	Östra Nylands » » » (Kuggom) .	1905	6	4	2	39	17	22	—	—
5	Västra Nylands folkhögskola (Pohja, Skurun as.).	1905	5	3	2	21	—	21	—	19
6	Sydvästra Finlands sv. folkhögskola (Parainen).	1893	4	2	2	34	15	19	14	19
7	Ålands folkhögskola (Pålsböle, Maarianhamina) ..	1895	5	3	2	34	9	25	9	24
8	Kronoby » (Kronoby)	1891	5	3	2	25	10	15	—	—
9	Närpes landtm. o. husm.-skola (Yttermark)	1901	4	2	2	33	15	18	—	—
10	Vörå » » » (Vöyri)	1907	4	2	2	40	13	27	—	24
11	Lappfjärd folkhögskola (Lapväärtili)	1907	6	4	2	14	5	9	4	9
12	Breidablick » (Smedsby, Mustasaari) ...	1908	3	1	2	36	17	19	—	—
13	Yhteensä		56	35	21	354	144	210	27	95

emäntäkouluista lukuvuonna 1917—1918.
et de ménagères; année scolaire 1917—1918.

11		12		13		14		15		16		17 18 19 20 21 22 23 24 25 26				27 28 29 30 31 32									
lunkäynnin pituus.						Oppilasten tietomäärä vastaanotettaessa.						Oppilasten ikä.													
Oppilasmäärä, joka vaan jonkun osan lukuvuotta kävi koulussa.						Kaikista sisäänkirjoitetuista oppilaista oli allamerkitty määrä:						Oppilasmäärä, joka ennen lukuvuoden alkua:													
vähintään 6 kuukautta mutta ei koko lukuvuotta.		vähintään 4 kuukautta mutta vähemmän kuin 5 kuukautta.		lyhemmän ajan kuin 4 kuukautta.		ennen käynnin ylemmissä oppilaitoksessa.		jonakin edellisellä vuonnalla käynyt kansanopistossa.		läpikäynyt täydellisen kansakoulukurssin.		käynyt jonkun lukukauden tai vuoden kansakoulussa.		kansakoulun käymättömiä.		ei ollut täyttänyt 18 vuotta.		oli täyttänyt 18 mutta ei 22 vuotta.		oli täyttänyt 22 vuotta.					
M.	N.	M.	N.	M.	N.	M.	N.	M.	N.	M.	N.	M.	N.	M.	N.	M.	N.	M.	N.	M.	N.				
—	—	—	—	—	—	16	11	—	—	—	—	—	—	—	—	—	—	2	1	10	10	4	—	1	
—	—	—	—	—	—	13	24	—	—	—	—	13	23	—	1	—	—	2	9	11	13	—	—	2	2
—	—	—	—	—	—	14	—	—	—	—	—	12	—	1	—	1	—	3	—	10	—	—	1	—	3
—	—	—	—	19	17	3	—	2	—	—	—	14	21	—	—	1	1	2	7	14	15	1	—	—	4
—	1	—	1	—	—	—	—	—	1	—	—	19	—	—	—	—	1	—	9	—	12	—	—	—	5
—	—	—	—	1	—	—	—	—	—	—	—	11	14	2	2	2	3	4	7	9	11	2	1	—	6
—	—	—	—	1	—	—	—	—	—	—	—	7	24	1	—	1	—	—	6	8	15	1	4	—	7
—	—	—	—	10	15	—	—	2	—	—	—	8	12	2	1	—	—	—	1	8	10	2	4	—	8
—	—	—	—	15	18	—	—	—	—	—	—	11	16	2	2	2	—	2	—	9	14	4	4	—	9
—	—	—	—	3	13	—	—	1	—	—	—	12	24	1	1	—	1	1	—	10	22	2	5	—	10
—	—	—	—	1	—	—	—	—	—	—	—	5	9	—	—	—	—	2	2	3	7	—	—	—	11
—	—	—	—	18	19	—	—	—	—	—	—	11	7	6	7	1	4	7	7	7	9	4	3	—	12
—	1	1	24	117	90	2	4	—	2	120	180	15	14	8	10	25	49	99	138	21	23	13	—	—	13

Tietoja kansanopistoista ynnä isäntä- ja
Ecoles supérieures populaires, écoles d'agriculteurs

Oppilaitoksen nimi.	Oppilasten säätyluokka.						Menot tasal-			
	Oppilasmäärästä kuulot:						Opetustalon palkkaus.	Vuokra.		
	tilalliseen väestöön.		tilattomaan väestöön tai mauhun työkausan- luokkaan.		muhun am- mattiin tai kansan- luokkaan.					
	M.	N.	M.	N.	M.	N.				
	b) Ruotsinkieliset.									
1 Folkhögskolan i Borgå	11	3	5	5	—	3	12 757	—		
2 Mellersta Nylands folkhögskola	8	16	5	8	—	—	9 896	—		
3 Västankvarn landtm. o. husm.-skola	11	—	3	—	—	—	8 177	—		
4 Östra Nylands " " " "	11	16	4	5	2	1	13 750	—		
5 Västra Nylands folkhögskola	—	6	—	15	—	—	9 534	500		
6 Sydvästra Finlands sv. folkhögskola	9	10	6	9	—	—	9 000	3 600		
7 Ålands folkhögskola	8	11	1	10	—	4	9 050	—		
8 Kronoby " " " "	9	11	1	3	—	1	10 650	—		
9 Närpes landtm. o. husm.-skola	13	18	1	—	1	—	10 000	—		
10 Vörå " " " "	12	26	1	—	—	1	6 550	—		
11 Lappfjärd folkhögskola	4	7	1	2	—	—	9 800	—		
12 Breidablick " " " "	17	18	1	1	—	—	6 441	230		
13	Yhteensä		113	142	29	58	3	10	115 605	4 330

) Oikeastaan käsityöhuone.

emäntäkouluista lukuvuonna 1917—1918. (Jatk.).
et de ménagères: année scolaire 1917—1918. (Suite).

sin markoin.		Tulot tasaisin markoin.							Oppilaitoksen kiinteiden arvo joulukuun 31 p. 1917.	Maksuvirta oppilaita.		Vapaanoppilaita.		Sisäoppilaita.		Apuunoloja yhteensä Markkaa.		
Muita menoja.	Yhteensä.	Valtiopuu.	Kunta.	Kameralais- opettaja.	Oppilasmaksut.	Muita tuloja.	Yhteensä.	M.		N.	M.	N.	M.	N.	M.	N.	M.	N.
— Suédoises.																		
8 898	21 655	11 385	600	—	585	9 750	22 320	63 350	11	9	5	2	—	—	—	—	—	1
8 335	18 231	9 000	—	—	470	8 761	18 231	75 000	13	24	—	—	12	23	—	—	—	2
14 299	22 476	14 078	—	1 300	200	6 898	22 476	535 920	10	—	4	—	12	—	—	—	—	3
10 148	23 898	13 077	1 000	608	1 175	8 038	23 898	65 360	10	14	7	8	13	17	—	—	—	4
11 181	21 215	10 500	1 800	830	210	8 445	21 785	5 000	—	7	—	14	—	10	—	—	—	5
4 689	17 289	6 000	348	6 290	1 558	3 358	17 554	60 689	14	16	1	3	13	19	—	—	—	6
12 814	21 864	10 800	—	1 243	500	3 809	16 352	79 000	8	16	1	9	8	24	—	—	—	7
5 875	16 525	4 500	200	4 195	1 170	6 460	16 525	45 000	10	15	—	—	4	9	—	—	—	8
4 730	14 730	4 500	—	5 320	760	4 150	14 730	24 000	14	16	1	2	—	—	—	—	—	9
9 082	15 632	6 000	1 800	230	1 570	2 581	12 181	73 000	13	27	—	—	—	—	—	—	—	10
4 066	13 866	10 498	500	—	—	3 556	14 554	14 790	—	—	5	9	—	—	—	—	—	11
2 985	9 656	4 000	250	—	330	5 076	9 656	—	—	17	16	1	3	—	—	—	—	12
97 102	217 037	104 338	6 498	20 016	8 528	70 882	210 262	1 041 109	120	160	25	50	62	108	—	—	—	13

Taulu XVI. Tietoja Kiertokoulunopettajaseminaareista sekä
Séminaires d'instituteurs d'écoles enfantines et l'école

1 Oppilaitoksen nimi ja paikka. <i>Lieu du séminaire.</i>	2 Perustettu vuonna. <i>Année de la fonda- tion.</i>	3 Opettajia helmikuun 1 p:nä 1918. <i>Nombre de maîtres le 1^{er} févr. 1918.</i>			6 Oppilaita helmikuun 1 p:nä 1918. <i>Nombre d'élèves le 1^{er} févr. 1918.</i>			
		4 Miehiä. <i>Hommes.</i>	5 Naisia. <i>Femmes.</i>	8 Yhteensä. <i>Total.</i>	7 Miehiä. <i>Hommes.</i>	8 Naisia. <i>Femmes.</i>	9 Yhteensä. <i>Total.</i>	
								3 Miehiä. <i>Hommes.</i>
1 Helsinki, kiertok. op. seminaari (suomenk.)	1896	2	2	4	—	20	20	
2 Helsinki, » » » (ruotsink.)	1897	2	9	11	—	13	13	
3 Hämeenlinna, » » » (suomenk.)	1890	1	2	3	2	43	45	
4 Sortavala, » » » »	1886	5	1	6	—	17	17	
5 Kotka, » » » »	1902	2	3	5	—	26	26	
6 Kuortane, » » » »	1913	1	3	4	7	42	49	
7	Yhteensä	—	13	20	33	9	161	170
8 Elias Lönnrotin emännyskoulu (Sammatti)	1897	—	4	4	—	27	27	

Elias Lönnrotin emännyskoulusta lukuvuonna 1917—1918.
ménagère Elias Lönnrot (année scolaire 1917—1918).

9 Päästötodis- tuksen saa- neita. <i>Sortis du sé- minaire avec certificat.</i>	10 Menot tasaisin markoin. <i>Dépenses en francs (centimes négligés).</i>				14 Tulot tasaisin markoin. <i>Recettes en francs (centimes négligés).</i>			
	11 Opettajiston palkkaus. <i>Appointe- ments des maîtres.</i>	12 Vuokra. <i>Loyer.</i>	13 Muuta menoja. <i>Autres dé- penses.</i>	14 Yhteensä. <i>Total.</i>	15 Valtioapua. <i>Subvention d'Etat.</i>	16 Oppilaiden koulumaksut. <i>Taxes scolas- raires des élèves.</i>	17 Muuta tuloja. <i>Autres recettes.</i>	18 Yhteensä. <i>Total.</i>
19	14 470	2 200	2 430	19 100	12 500	2 100	4 500	19 100
10	16 000	2 700	1 850	20 550	13 125	780	6 095	20 000
43	11 512	2 000	7 239	20 751	12 812	2 430	5 509	20 751
—	6 175	1 556	212	7 943	8 312	900	—	9 212
—	11 500	1 600	3 800	16 900	9 375	1 000	4 000	14 375
44	4 500	450	1 000	5 950	4 000	3 600	—	7 600
116	64 157	10 506	16 531	91 194	60 124	10 810	20 104	91 038
—	2 106	90	19 476	21 672	4 000	375	15 797	20 172

Yhteen veto XIII:sta Taulusta. — *Résumé du tableau XIII.*

1	2	Varsinaisia opettajia.									Käsitöiden opettajia.					
		3	4	5	6		8	9	10	11	12	13		15		16
					Viökakel- poisia.	Muita.						Mies- käsitöiden opettajia.	Nais- käsitöiden opettajia.			
Lääni.	Koulujen luku.	Koko luku.	Miehiä.	Naisia.	Seminaaril- käynnillä.	Muita.	Virkakelpoisus- todistusta vailla.	Virkaehtajien sainetta.	Koetteeksi nähätyt.	Virantöittäjia.	Koko luku.	Virka- kelpoi- suutta.	Virkakelpoi- suus- todistusta vailla.	Virka- kelpoi- suutta.	Virka- kelpoi- suus- todistusta vailla.	Virka- kelpoi- suutta.
1917—1918.																
Uudenmaan	399	524	192	332	489	34	1	420	70	34	320	131	89	80	20	
Turun ja Porin	556	736	384	352	695	40	1	601	92	43	433	133	66	212	22	
Hämeen	425	616	309	307	579	36	1	484	90	42	324	123	33	161	7	
Viipurin	616	982	516	466	876	94	12	751	111	120	394	104	58	195	37	
Mikkelin	218	270	131	139	246	24	—	192	41	37	172	46	41	70	15	
Kuopion	420	531	274	257	472	57	2	405	71	55	325	84	64	164	13	
Vaasan	540	712	418	294	680	29	3	551	80	81	410	100	39	245	26	
Oulun	300	368	158	210	329	34	5	262	60	46	249	84	60	84	21	
Yhteensä	3 474	4 739	2 382	2 357	4 366	348	25	3 666	615	458	2 627	805	450	1 211	161	
1915—1916	3 305	4 432	2 270	2 162	4 075	344	13	3 355	718	359	2 475	847	288	1 218	122	
1913—1914	3 172	4 222	2 148	2 074	3 861	333	28	3 029	756	437	2 412	812	296	1 170	134	
1911—1912	2 995	3 914	2 004	1 910	3 602	289	23	2 711	775	428	2 301	763	284	1 127	127	

Yhteenvedo

Résumé du

1	Oppilaiden luku helmikuun 1 p.												
	2	3		4		5		6		7		8	
		Koko luku.	Sukupuolen mukaan.	Ijän mukaan.		Opetuskielen mukaan.		Vanhempien säädyn mukaan.		Suomi.		Ruotsi.	
Lääni.	Pohja.	Tyttöjä.	0 vuotta ei täyttänyt.	13 vuotta ei täyttänyt.	15 vuotta täyttänyt.	15 vuotta täyttänyt.	15 vuotta täyttänyt.	15 vuotta täyttänyt.	15 vuotta täyttänyt.	15 vuotta täyttänyt.	15 vuotta täyttänyt.	15 vuotta täyttänyt.	
1917—1918.													
1	Uudenmaan	17 190	8 673	8 517	13 268	3 665	257	10 167	7 023	414	4 307	12 469	
2	Turun ja Porin	24 551	12 375	12 176	18 119	6 036	396	21 451	3 100	1 125	7 692	15 734	
3	Hämeen	21 668	10 966	10 702	16 479	4 880	309	21 635	33	626	5 081	15 961	
4	Viipurin	35 064	17 972	17 092	26 629	7 842	593	34 891	173	548	18 413	16 103	
5	Mikkelin	9 342	4 821	4 521	7 178	2 012	152	9 342	—	269	3 704	5 369	
6	Kuopion	18 296	9 004	9 292	14 130	3 823	343	18 296	—	419	7 107	10 770	
7	Vaasan	24 046	12 446	11 600	17 298	6 094	654	17 109	6 937	512	14 139	9 395	
8	Oulun	11 919	5 939	5 980	9 054	2 623	242	11 919	—	526	6 187	5 206	
9	Yhteensä	162 076	82 196	79 880	122 155	36 975	2 946	144 810	17 266	4 439	66 630	91 007	
10	1916—1917	157 215	79 997	77 218	118 421	35 557	3 237	139 790	17 425	4 324	63 747	89 144	
11	1915—1916	152 643	78 133	74 510	114 689	34 555	3 399	135 173	17 470	4 353	61 417	86 873	
12	1914—1915	150 833	77 308	73 525	112 233	35 256	3 344	133 488	17 345	4 159	59 663	87 011	

XIV:sta Taulusta.

tableau XIV.

13				14				15				16				17				18				19				20				21				22				23				24				25				26			
Vuosiosustojen mukaan.				Oppilaita ollut koulusta pois lukuvuoden kuluessa.				Lukuvuoden kuluessa tai sen lopussa eronneet koulusta suorittamatta loppuun kansakouluksissa.				Koulunsa suorittaneita.				Koulunsa suorittaneita.				Koulunsa suorittaneita.				Koulunsa suorittaneita.				Koulunsa suorittaneita.				Koulunsa suorittaneita.				Koulunsa suorittaneita.				Koulunsa suorittaneita.															
I.				II.				III.				IV.				I—10 päivää.				11—30 päivää.				31—60 päivää.				Enemmän kuin 60 päivää.				Erodotta pahojen tappojen takia.				Erodot vanhempiensa talousta.				Erodot muista syistä.				Erodot muista syistä.				Erodot muista syistä.				Erodot muista syistä.			
5 325	4 442	4 043	3 380	10 895	2 304	518	325	261	738	15	29	13 896	21	1	5 325	4 442	4 043	3 380	10 895	2 304	518	325	261	738	15	29	13 896	21	1	5 325	4 442	4 043	3 380	10 895	2 304	518	325	261	738	15	29	13 896	21	1											
7 472	6 523	5 533	5 023	15 677	3 468	669	247	529	856	29	52	13 534	33	2	7 472	6 523	5 533	5 023	15 677	3 468	669	247	529	856	29	52	13 534	33	2	7 472	6 523	5 533	5 023	15 677	3 468	669	247	529	856	29	52	13 534	33	2											
6 993	5 696	4 869	4 110	13 707	2 580	453	217	389	921	16	26	13 414	1	3	6 993	5 696	4 869	4 110	13 707	2 580	453	217	389	921	16	26	13 414	1	3	6 993	5 696	4 869	4 110	13 707	2 580	453	217	389	921	16	26	13 414	1	3											
12 258	9 256	7 520	6 030	20 425	5 101	1 215	1 022	775	1 953	41	54	22 471	2 624	4	12 258	9 256	7 520	6 030	20 425	5 101	1 215	1 022	775	1 953	41	54	22 471	2 624	4	12 258	9 256	7 520	6 030	20 425	5 101	1 215	1 022	775	1 953	41	54	22 471	2 624	4											
3 295	2 414	2 031	1 602	5 764	1 391	192	158	191	403	11	16	5 745	12	5	3 295	2 414	2 031	1 602	5 764	1 391	192	158	191	403	11	16	5 745	12	5	3 295	2 414	2 031	1 602	5 764	1 391	192	158	191	403	11	16	5 745	12	5											
6 362	4 789	3 944	3 201	11 250	2 775	654	310	548	962	23	26	6 574	420	6	6 362	4 789	3 944	3 201	11 250	2 775	654	310	548	962	23	26	6 574	420	6	6 362	4 789	3 944	3 201	11 250	2 775	654	310	548	962	23	26	6 574	420	6											
8 237	6 280	5 275	4 254	15 037	3 920	631	373	530	918	15	42	19 566	20	7	8 237	6 280	5 275	4 254	15 037	3 920	631	373	530	918	15	42	19 566	20	7	8 237	6 280	5 275	4 254	15 037	3 920	631	373	530	918	15	42	19 566	20	7											
4 221	3 195	2 477	2 026	6 895	2 475	544	252	457	709	31	22	8 098	17	8	4 221	3 195	2 477	2 026	6 895	2 475	544	252	457	709	31	22	8 098	17	8	4 221	3 195	2 477	2 026	6 895	2 475	544	252	457	709	31	22	8 098	17	8											
54 163	42 595	35 692	29 626	99 650	24 014	4 876	2 904	3 680	7 460	181	267	103 298	3 148	9	54 163	42 595	35 692	29 626	99 650	24 014	4 876	2 904	3 680	7 460	181	267	103 298	3 148	9	54 163	42 595	35 692	29 626	99 650	24 014	4 876	2 904	3 680	7 460	181	267	103 298	3 148	9											
52 211	41 176	34 471	29 357	101 239	24 873	4 089	1 782	1 927	5 753	177	355	98 980	2 682	10	52 211	41 176	34 471	29 357	101 239	24 873	4 089	1 782	1 927	5 753	177	355	98 980	2 682	10	52 211	41 176	34 471	29 357	101 239	24 873	4 089	1 782	1 927	5 753	177	355	98 980	2 682	10											
49 980	39 904	34 526	28 233	96 944	21 127	3 698	1 699	1 883	5 321	150	273	90 655	2 559	11	49 980	39 904	34 526	28 233	96 944	21 127	3 698	1 699	1 883	5 321	150	273	90 655	2 559	11	49 980	39 904	34 526	28 233	96 944	21 127	3 698	1 699	1 883	5 321	150	273	90 655	2 559	11											
49 537	40 584	33 235	27 477	96 429	18 770	3 447	1 616	1 821	5 070	115	292	89 241	2 455	12	49 537	40 584	33 235	27 477	96 429	18 770	3 447	1 616	1 821	5 070	115	292	89 241	2 455	12	49 537	40 584	33 235	27 477	96 429	18 770	3 447	1 616	1 821	5 070	115	292	89 241	2 455	12											