

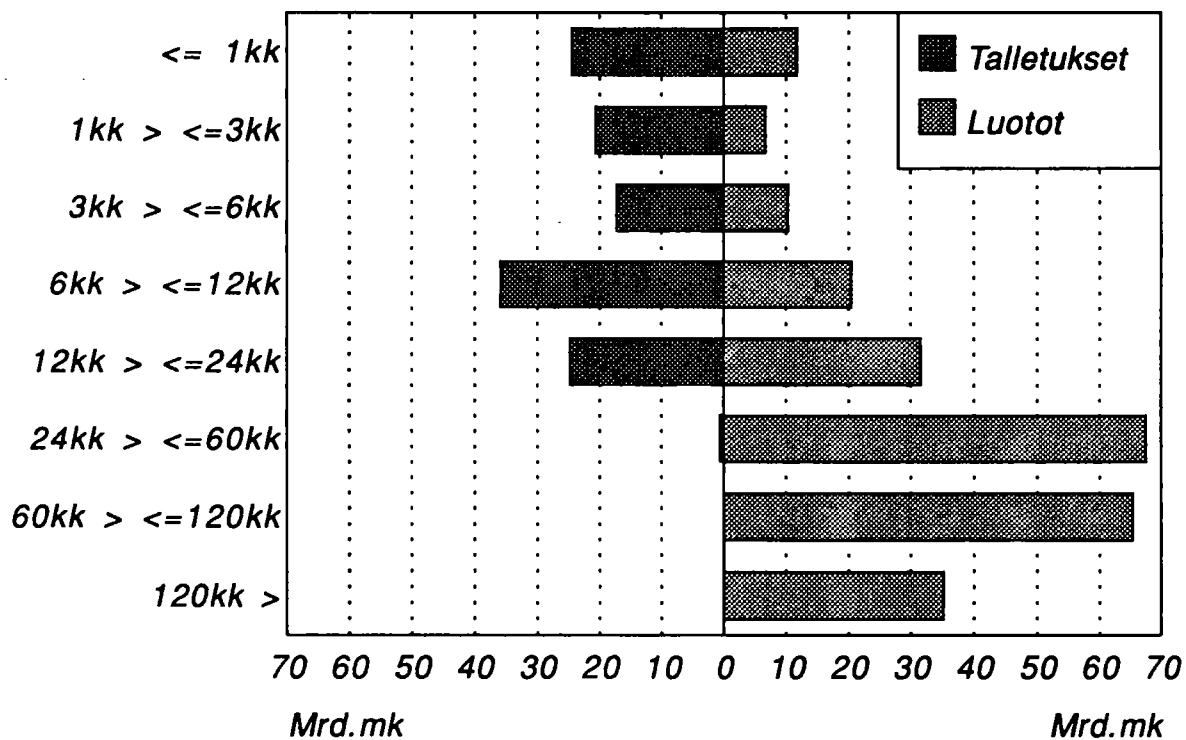
Pankit

Bankerna
1992, Toukokuu - Maj

7.8.1992

Jäljellä olevat luotto- ja talletusajat; kuukausia ja Mrd.markkaa 31.5.1992

Jäljellä oleva aika/kk



SISÄLLYSLUETTELO

KATSAUS
ANTO- JA OTTOLAINAUSASETELMAT
MARKKINARAHA

TAULUKOT

I	Suomen Pankin tila 29.5.1992 1000 mk, ja sen %-muutokset.....	1
II	Liikepankkien tila 31.5.1992 1000 mk, ja sen %-muutokset.....	3
V	Kotimaisten ulkomaalaisten omistamien rahalaitosten tila 31.5.1992 1000 mk, ja sen %-muutokset.....	5
VI	Kiinnitysluottopankkien tila 31.5.1992 1000 mk, ja sen %-muutokset	7
VII	Talletukset liikepankeissa vaateittain 31.5.1992 1000 mk	8
VIII	Talletukset osuuspankeissa vaateittain 31.5.1992 1000 mk	9
IX	Talletukset säästöpankeissa vaateittain 31.5.1992 1000 mk	10
X	Talletuspankkien ottolainaus yhteensä vaateittain 31.5.1992 1000 mk	11
XI	Kotimaisten ulkomaalaisten omistamien rahalaitosten ottolainaus vaateittain 31.5.1992 1000 mk.....	12
XII	Liikepankkien antolainaus vaateittain 31.5.1992 1000 mk	13
XIII	Osuuspankkien antolainaus vaateittain 31.5.1992 1000 mk	14
XIV	Säästöpankkien antolainaus vaateittain 31.5.1992 1000 mk	15
XV	Talletuspankkien antolainaus yhteensä vaateittain 31.5.1992 1000 mk	16
XVI	Kotimaisten ulkomaalaisten omistamien rahalaitosten antolainaus vaateittain 31.5.1992 1000 mk.....	17
XVII	Kiinnitysluottopankkien antolainaus vaateittain 31.5.1992 1000 mk	18

TUOTESELOSTE

TALOUSPOLIITTISET TOIMENPITEET
(Raha-, korko- ja valuuttapolitiikka)

INNEHÅLLSFÖRTECKNING

ÖVERSIKT
UT- OCH INLÄNINGSTABLÄER
MARKNADSPENGAR

TABLÄER

I	Finlands Banks ställning den 29.5.1992 1000 mk. och dess %-förändringar.....	1
II	Affärsbankernas ställning den 31.5.1992 1000 mk. och dess %-förändringar.....	3
V	Ställningen av inhemska utlandsägda pen- ninginrättningar den 31.5.1992 1000 mk, och dess %-förändringar.....	5
VI	Hypoteksbankernas ställning den 31.5.1992 1000 mk. och dess %-förändringar.....	7
VII	Depositioner i affärsbankerna efter ford- ring den 31.5.1992 1000 mk.....	8
VIII	Depositioner i andelsbankerna efter ford- ring den 31.5.1992 1000 mk.....	9
IX	Depositioner i sparbänkerna efter ford- ring den 31.5.1992 1000 mk.....	10
X	Depositionsbankernas inlåning inalles efter fordring den 31.5.1992 1000 mk....	11
XI	Inlåningen av inhemska utlandsägda penninginrättningar efter fordring den 31.5.1992 1000 mk.....	12
XII	Affärsbankernas utlåning efter fordring den 31.5.1992 1000 mk.....	13
XIII	Andelsbankernas utlåning efter fordring den 31.5.1992 1000 mk.....	14
XIV	Sparbankernas utlåning efter fordring den 31.5.1992 1000 mk.....	15
XV	Depositionsbankernas utlåning inalles ef- ter fordring den 31.5.1992 1000 mk.....	16
XVI	Utlåningen av inhemska utlandsägda penninginrättningar efter fordring den 31.5.1992 1000 mk.....	17
XVII	Hypoteksbankernas utlåning efter fordring den 31.5.1992 1000 mk.....	18

PRODUKTSDEKLARATION

EKONOMISKPOLITISKA ÅTGÄRDER
(penning-, ränte- och valutapolitik)

RAHAMARKKINAT TOUKOKUUSSA 1992

- * *Koko luotonannon supistuminen nopeutui*
- * *Asuntosäästöpalkkioluotot kasvoivat*

Pankkien koko kotimainen luotonanto oli toukokuun lopussa 386196 milj.markkaa. Tämä oli 2811 milj.markkaa vähemmän kuin huhtikuussa. Valuuttamääräiset luotot vähenivät toukokuussa 2112 milj.markalla.

Asuntosäästöpalkkioluotot sen sijaan ovat kasvaneet tammi-toukokuussa 593 milj.markkaa. Samana ajanjaksona kaikki markkamääräiset luotot vähenivät 5513 milj.markkaa ja koko luotonanto 13493 milj.markkaa.

- * *Talletustileiltä toukokuussa 3249 milj.markkaa*

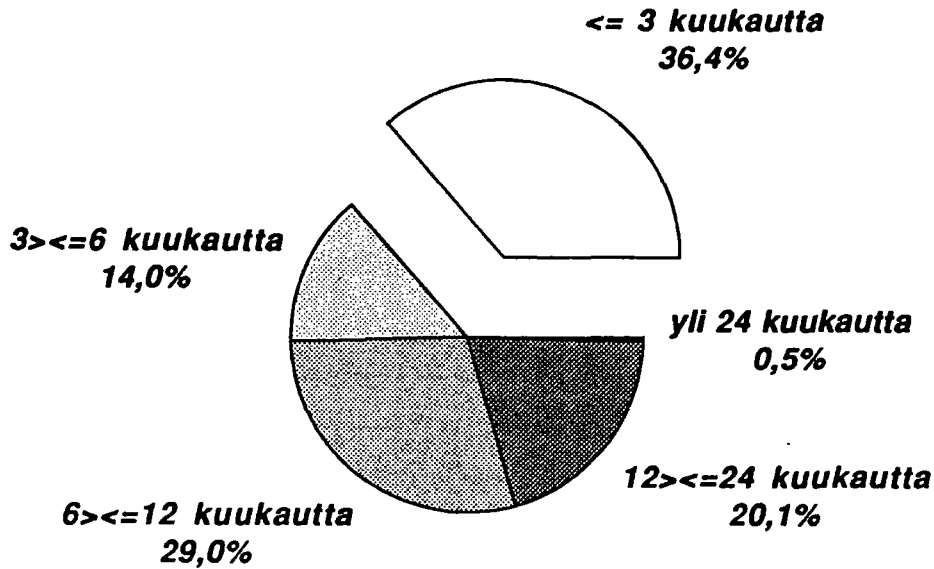
Kotimaisissa pankeissa oli talletuksia toukokuun lopussa 273402 milj.markkaa. Tammi-toukokuun aikana kaikki yleisön talletukset vähenivät 6051 milj.markalla. Valuuttatalletukset vähenivät toukokuussa 1382 milj.markalla ja tammi-toukokuun aikana 1661 milj.markalla.

- * *Elokuun loppuun mennessä purkautuu markkaluotoista 18471 milj.markkaa ja määräaikaan sidotuista talletuksista 45082 milj.markkaa*

Markkaluotoista purkautuu elokuun loppuun mennessä n. 7 prosenttia. Tästä on peruskorkosidonnaisia 6515 milj.markkaa ja muita 11956 milj.markkaa. Vastaavasti lähimmän vuoden aikana peruskorkosidonnaisia luottoja purkautuu 21722 milj.markkaa ja muita 27523 milj.markkaa. Vuoden aikana purkautuu kaikkiaan n. 18 prosenttia markkaluotoista.

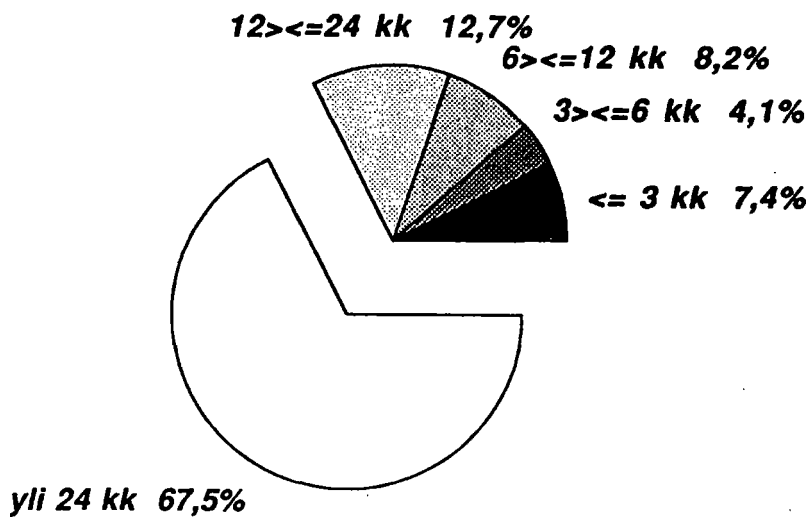
Toukokuun lopun tietojen mukaan markkatalletuksista purkautuu elokuun loppuun mennessä n. 17 prosenttia. Tästä on peruskorkoon sidottuja 9680 milj.markkaa ja muita 35402 milj.markkaa. Lähimmän vuoden aikana markkatalletuksista purkautuu n. 37 prosenttia eli 98218 milj.markkaa. Tästä on peruskorkosidonnaisia 37331 milj.markkaa ja muita 60887 milj.markkaa.

Määräaikaan sidotut markkatalletukset jäljellä olevan talletusajan mukaan



31.5.1992
124 637 milj.markkaa

Markkaluotot jäljellä olevan laina-ajan mukaan



31.5.1992
277 359 milj.markkaa

ASETELMA 1: Talletuspankkien kotimainen ottolainaus yleisöltä vuoden 1992 toukokuun lopussa

	31.5.1992			Muutos vuoden 1992 huhti-kuusta		Muutos vuoden 1991 touko-kuusta	
	Mmk	Mmk	%	Mmk	%	Mmk	%
Liikepankit	132357	-1688	-1,3	4275	3,3		
Osuuspankit	71797	-1095	-1,5	3178	4,6		
Säästöpankit	69248	-466	-0,7	-585	-0,8		
YHTEENSÄ	273402	-3249	-1,2	6868	2,6		

ASETELMA 2: Talletuspankkien kotimainen antolainaus yleisölle vuoden 1992 toukokuun lopussa

	31.5.1992			Muutos vuoden 1992 huhti-kuusta		Muutos vuoden 1991 touko-kuusta	
	Mmk	Mmk	%	Mmk	%	Mmk	%
Liikepankit	226646	-2593	-1,1	-6996	-3,0		
Osuuspankit	80265	320	0,4	3165	4,1		
Säästöpankit	79285	-538	-0,7	-4728	-5,6		
YHTEENSÄ	386196	-2811	-0,7	-8559	-2,2		

ASETELMA 3: Talletuspankkien luotonotto yleisöltä tilityypeittäin vuoden 1992 toukokuun lopussa

	31.5.1992			Muutos vuoden 1992 huhti-kuusta		Muutos vuoden 1991 touko-kuusta	
	Mmk	Mmk	%	Mmk	%	Mmk	%
VEROTTOMAT TILIT	141470	-2764	-1,9	-11357	-7,4		
Shekki- ja ps. tilit	3859	-42	-1,1	464	13,7		
Käyttelytilit	78143	-1237	-1,6	-911	-1,2		
24 kk tilit	57868	-1437	-2,4	-10616	-15,5		
Muut	1600	-48	-2,9	-294	-15,5		
LÄHDEVEROLLISET TILIT	80527	958	1,2	18005	28,8		
Shekki- ja ps. tilit	4186	-12	-0,3	2445	140,4		
Käyttelytilit	5356	-46	-0,9	1260	30,8		
MTA:t	58427	870	1,5	13176	29,1		
Muut	12558	146	1,2	1124	9,8		
MUUT VEROLLISET TILIT	39505	-61	-0,2	-1119	-2,8		
Shekki- ja ps. tilit	24347	296	1,2	27	0,1		
Käyttelytilit	1446	-10	-0,7	-454	-23,9		
MTA:t	8070	-38	-0,5	832	11,5		
Muut	5642	-309	-5,2	-1524	-21,3		
VALUUTTATILIT	11900	-1382	-10,4	1339	12,7		
----- siitä: ASP-tilit	1441	-39	-2,6	-143	-9,0		

ASETELMA 4: Talletuspankkien luotonantö yleisölle luottotyypeittäin vuoden 1992 toukokuun lopussa

	31.5.1992			Muutos vuoden 1992 huhti-kuusta		Muutos vuoden 1991 touko-kuusta	
	Mmk	Mmk	%	Mmk	%	Mmk	%
Shekki- ja ps. luotot	18357	-245	-1,3	-132	-0,7		
Vekselit	3919	-14	-0,4	-1354	-25,7		
Korkotuki-lainat	30657	-93	-0,3	2122	7,4		
Valtion var. välitetyt	7000	-5	-0,1	3	0,0		
Tavalliset velkakirja-lainat	224252	-342	-0,2	-2557	-1,1		
Valuuttamäär. luotot	102011	-2112	-2,0	-6641	-6,1		

ASETELMA 5: Markkamääräiset talletukset jäljellä olevan talletusajan mukaan vuoden 1992 toukokuun lopussa (määräaikaan sid. talletukset)

	31.5.1992			Muutos vuoden 1992 huhti-kuusta		Muutos vuoden 1991 touko-kuusta	
	Mmk	Mmk	%	Mmk	%	Mmk	%
<= 1kk	24467	4532	22,7	11976	95,9		
1kk > <= 3kk	20615	-4167	-16,8	3720	22,0		
3kk > <= 6kk	17277	1204	7,5	5762	50,0		
6kk > <= 12kk	35859	-2579	-6,7	-7068	-16,5		
12kk > <= 24kk	24862	545	2,2	-11481	-31,6		
24kk > <= 60kk	614	-79	-11,4	-287	-31,9		
60kk >	8	-367	-97,9	-89	-91,8		
Muut määräaikaan sidotut 1)	935	260	38,5	935	(Y)		
YHTEENSÄ	124637	-651	-0,5	3468	2,9		

ASETELMA 6: Markkamääräiset luotot jäljellä olevan laina-ajan mukaan vuoden 1992 toukokuun lopussa (pl. valtion var. välitetyt)

	31.5.1992			Muutos vuoden 1992 huhti-kuusta		Muutos vuoden 1991 touko-kuusta	
	Mmk	Mmk	%	Mmk	%	Mmk	%
<= 1kk	11769	-345	-2,8		
1kk > <= 3kk	6702	-1904	-22,1		
3kk > <= 6kk	10284	1200	13,2		
6kk > <= 12kk	20490	148	0,7		
12kk > <= 24kk	31475	614	2,0		
24kk > <= 60kk	67504	419	0,6		
60kk > <= 120kk	65403	449	0,7		
120kk >	35094	-1468	-4,0		
Muut	28638	215	0,8		
YHTEENSÄ	277359	-672	-0,2		

*) sisältää myös ulkomaiset pankit

1) selvittämättömät määräaikaan sidotut tilit; esim. erääntyneet purkamattomat tilit yms.
.. vertailutietoa ei saatavissa

**ASETELMA 7: Markkamääräiset talletukset jäljellä olevan talletusajan mukaan *)
korkosidonnaisuuksittain toukokuun 1992 lopussa Mmk**

	Peruskorko- sidonnaiset	Markkinakorkosidonn. 3-5 vuoden	Helibor	Muut	Yhteensä
<= 1kk	4056	15	2643	17753	24467
1kk > <= 3kk	5624	35	2615	12341	20615
3kk > <= 6kk	11072	59	553	5593	17277
6kk > <= 12kk	16579	248	1207	17825	35859
12kk > <= 24kk	21234	345	52	3231	24862
24kk > <= 60kk	86	66	7	455	614
60kk >	2			6	8
Muut määräaikaan sidotut 1)	764		118	53	935
Avista ja muut tilit	90679	10	15184	31232	137105
YHTEENSÄ	150096	778	22379	88489	261742

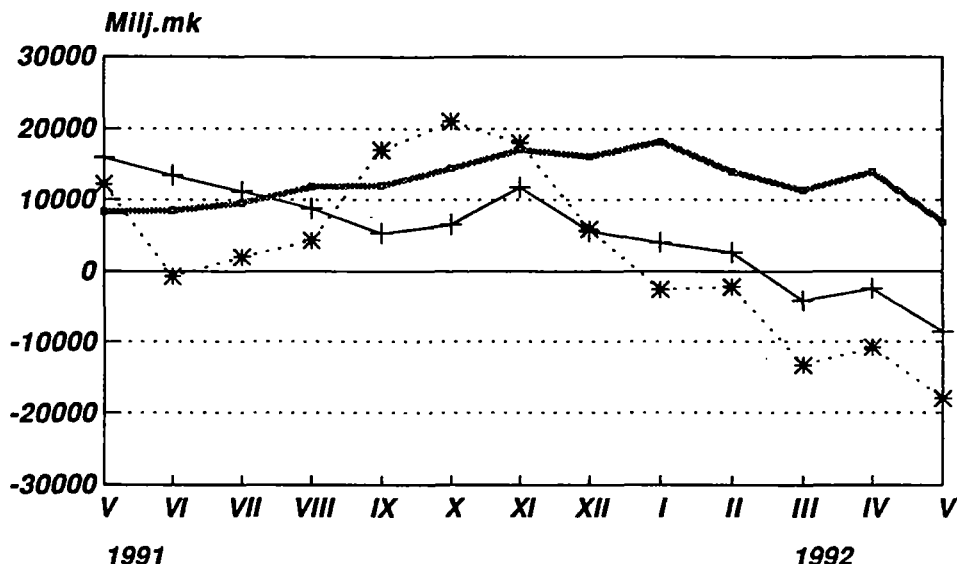
ASETELMA 8: Markkamääräiset luotot jäljellä olevan laina-ajan mukaan korkosidonnaisuuksittain toukokuun 1992 lopussa Mmk (pl. valtion var. välitetyt) *)

	Peruskorko- sidonnaiset	Markkinakorkosidonnaiset			Muut	Yhteensä
		3 vuoden	5 vuoden	Helibor		
<= 1kk	4200	478	151	3853	3087	11769
1kk > <= 3kk	2315	303	93	1966	2025	6702
3kk > <= 6kk	5126	601	153	3096	1308	10284
6kk > <= 12kk	10081	1190	317	6021	2881	20490
12kk > <= 24kk	15812	2432	670	9181	3380	31475
24kk > <= 60kk	35019	7106	2077	16667	6635	67504
60kk > <=120kk	36430	11141	3107	8290	6435	65403
120kk >	18215	6801	3107	3638	3333	35094
Muut	10368	336	137	9543	8254	28638
YHTEENSÄ	137566	30388	9812	62255	37338	277359

* sisältää myös ulkomaiset pankit

Talletuspankkien ottolainaus ja luotot

Muutos edellisen vuoden vastaavaan kuukauteen Toukokuu 1991-Toukokuu 1992



+ Talletukset + Luotot * Lyhyt markkinaraha

MARKKINARAHAT

MARKKINARAHAN JAKAUTUMINEN SIOITUSTYYPEITTÄIN, 1 000 MK 31.5.1992
(ENINTÄÄN 1. VUODEN)

Talletuspankit yhteensä X)	TASE			TASEEN ULKOPUOLINEN		ERITYISOTTOLAI- NAUS YHTEENSÄ	
	Vastaavaa	Vastat- tavaa	Keski- korko	Keski- korko		Keski- korko	
	1 000 mk	1 000 mk	%	1 000 mk	%	1 000 mk	%
1. Sijoitustodistukset.....	43054948	81837042	13,17				
2. Yritystodistukset.....	6312686						
3. Valtion velkasitoumukset.	4074425						
4. Mark.rahavelkakirjat.....	2623771	11838125	12,87				
5. Markkinarahavekselit.....							
6. Kuntatodistukset.....	357247						
7. Muut.....	4155285	8098493	13,60				
8. Notariaattisijoitukset...				8411720	13,81		
YHTEENSÄ.....	60578362	101773660	13,17	8411720	13,81	110185380	13,22

MARKKINARAHAN JAKAUTUMINEN SIOITUSTYYPEITTÄIN, 1 000 MK 31.5.1992
(YLI 1. VUODEN)

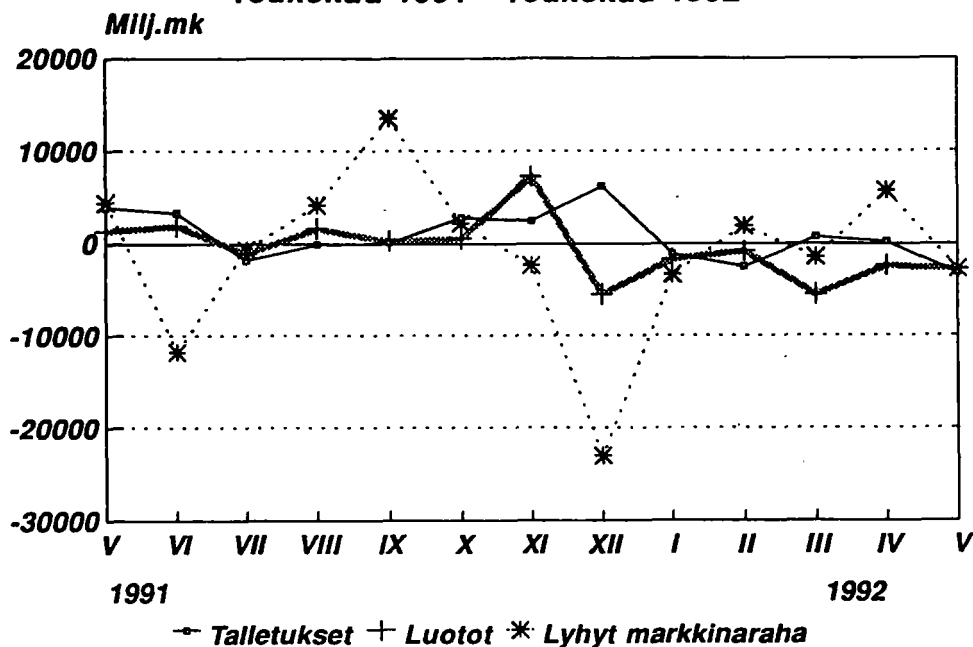
Talletuspankit yhteensä X)	TASE			TASEEN ULKOPUOLINEN		ERITYISOTTOLAI- NAUS YHTEENSÄ	
	Vastaavaa	Vastat- tavaa	Keski- korko	Keski- korko		Keski- korko	
	1 000 mk	1 000 mk	%	1 000 mk	%	1 000 mk	%
1. Sijoitustodistukset.....		57793	12,65				
2. Yritystodistukset.....							
3. Valtion velkasitoumukset.							
4. Mark.rahavelkakirjat.....		319405	11,21				
5. Markkinarahavekselit.....							
6. Kuntatodistukset.....							
7. Muut.....		1881	13,44				
8. Notariaattisijoitukset...				3000	16,00		
YHTEENSÄ.....	120000	379079	11,44	3000	16,00	382079	11,47

X) Sisältää myös ulkomaalaisten omistamat rahalaitokset

Talletuspankkien ottolainaus ja luotot

Muutokset edellisestä kuukaudesta

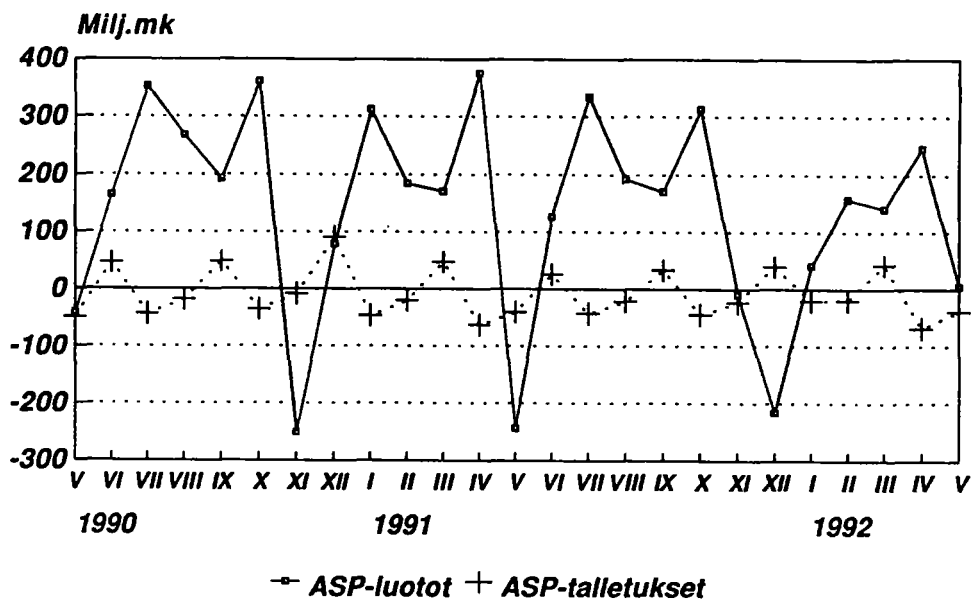
Toukokuu 1991 - Toukokuu 1992



ASP-talletukset ja luotot 1)

Muutokset edellisestä kuukaudesta

Toukokuu 1990-toukokuu 1992



1) ASP=asuntosäästöpaikkio;
Talletuksia 1441 milj.mk 31.5.1992,
Luottoja 13250 milj.mk 31.5.1992

I SUOMEN PANKIN TILA 29.5.1992 1000 MK, JA SEN MUUTOKSET EDELLISEEN KUUKAUTEEN
JA EDELLISEN VUODEN VASTAAVAAN KUUKAUTEEN VERRATTUNA %

A	V A S T A A V A A	1 000 MK	EDELL. KK:STA %	ED.VUODEN VAST.KK:STA %
	KULTA JA VALUUTTASAAMISET			
1	KULTA	2179802	0,0	-0,0
2	ERITYISET NOSTO-OIKEUDET	1045379	-12,8	25,6
3	VARANTO-OSUUS KANSAINVÄLISESSÄ VALUUTTARAHASTOSSA	1235161	-0,6	13,2
4	VAIHDETTAVAT VALUUTAT	27593087	19,7	19,0
5	SIDOTUT VALUUTAT	18419	-14,7	-70,5
	MUUT ULKOMAISET SAAMISET			
6	MARKKAOSUUS KANSAINVÄLISESSÄ VALUUTTARAHASTOSSA	2308987	4,7	13,5
7	MÄÄRÄAIKAINEN SAAMINEN	329693	-3,3	-16,7
	SAAMISET RAHOITUSLAITOKSILTA			
8	JOUKKOVELKAKIRJAT	1685500	1,5	-13,3
9	PÄIVÄLUOTOT	183	22,8	-99,9
10	SIJOITUSTODISTUKSET	4000552	-35,9	-51,6
11	ARVOPAPERIT TAKAISINMYNTISITOUMUKSIIN	4561358	-9,9	-42,9
12	KÄTEISVARALUOTOT	3709351	-5,3	7,8
13	MUUT	237900	-0,0	0,0
14	MÄÄRÄAIKAISET LUOTOT	0	0,0	0,0
	SAAMISET JULKISELTA SEKTORILTA			
15	VALTION VELKASITOMUSLAINAT	0	0,0	0,0
16	JOUKKOVELKAKIRJAT	6018	101,8	-47,6
17	VALTION METALLIRAHAVASTUU	1391436	0,5	-0,1
18	MUUT	0	0,0	0,0
	SAAMISET YRITYKSILTÄ			
19	VIENNIN RAHOITUS X)	0	0,0	0,0
20	KOTIMAISTEN TOIMITUSTEN RAHOITUS(KTR) X)	755177	-2,2	-29,6
21	JOUKKOVELKAKIRJAT KTR	190612	-2,1	-19,7
22	JOUKKOVELKAKIRJAT MUUT	501700	(X)	(X)
23	MUUT X)	211408	0,0	4,6
	MUUT SAAMISET			
25	RAHAMARKKINOIDEN VAKAUTTAMISLAINAT	12904000	-0,6	(Y)
26	SIIRTOSAAMISET	0	0,0	0,0
27	MUUT	149853	0,7	18,5
28	YHTEENSÄ	65015576	3,1	15,9
X)	LUOTOT YLEISÖLLE; LAINAT	1152615	-1,8	-23,6

I SUOMEN PANKIN TILA 29.5.1992 1000 MK, JA SEN MUUTOKSET EDELLISEEN KUUKAUTEEN
JA EDELLISEN VUODEN VASTAAVAAN KUUKAUTEEN VERRATTUNA %

B	V A S T A T T A V A A	1 000 MK	EDELL. KK:STA %	ED.VUODEN VAST.KK:STA %
	VALUUTTAVELAT			
33	VAIHDETTAVAT VALUUTAT	46203	-28,0	84,7
34	SIDOTUT VALUUTAT	1282	-3,0	-98,4
	MUUT ULKOMAISET VELAT			
37	KANSAINVÄLISEN VALUUTTARAHASTON MARKKATILIT	2309028	4,7	13,5
38	OSOITETUT ERITYISET NOSTO-OIKEUDET	875178	-0,6	11,9
	LIIKKEESSÄ OLEVA RAHA			
42	SETELIT	12569270	-0,3	-5,1
43	METALLIRAHA	1217309	-0,2	5,2
44	SIJOITUSTODISTUKSET	20600000	25,2	765,5
	VELAT RAHOITUSLAITOKSILLE			
48	PÄIVÄTALLETUKSET	749813	-62,4	695,0
49	MÄÄRÄAIKAISET TALLETUKSET	0	0,0	0,0
50	KASSAVARANTOTALLETUKSET	9850730	-0,1	-33,0
51	MUUT	672	53,8	-22,8
	VELAT JULKISELLE SEKTORILLE			
55	SHEKKITILIT	0	0,0	0,0
56	ELÄKERAHASTOTALLETUKSET	0	0,0	0,0
57	VIENTITALLETUKSET	0	0,0	0,0
58	SUHDANNETALLETUKSET	0	0,0	0,0
59	MUUT	4088	7,2	13,4
	VELAT YRITYKSILLE			
60	INVESTOINTITALLETUKSET JA ALUSHANK.TALL.	4487891	-5,0	-45,8
61	MUUT	0	0,0	0,0
	MUUT VELAT			
62	SIIRTOVELAT	0	0,0	0,0
63	MUUT	126855	31,8	27,2
64	ARVONJÄRJESTELYTILI JA VARAUKSET	6413140	-10,8	-13,6
65	SITRAN PÄÄOMA	0	0,0	0,0
	OMA PÄÄOMA			
66	KANTARAHASTO	5000000	0,0	0,0
67	VARARAHASTO	764117	0,0	0,0
68	TULOSTILI/TILIVUODEN VOITTO	0	0,0	0,0
69	YHTEENSÄ	65015576	3,1	15,9
70	SETELINANTO-OIKEUS	32071848	15,8	17,3
71	KÄYTTÖSSÄ, YHTEENSÄ	13387439	-8,8	-0,6
72	LIIKKEESSÄ OLEVAT SETELIT	12569270	-0,3	-5,1
73	MUUT VAADITT. MAKSETTAVAT SITOUKSET	818169	-60,7	274,4
74	SETELINANTOVARA	18684409	43,7	34,6

II LIIKEPANKKIEN TILA 31.5.1992 1 000 MK, JA SEN & -MUUTOKSET

A V A S T A A V A A		1000 MK	EDELL. KK:STA	ED.VUOD. LOPUSTA	ED.VUOD. VAST.KK.
R A H O I T U S O M A I S U U S					
KASSA					
1	SUOMEN RAHA	2382417	-6.4	-21.2	-16.6
2	ULKOMAN RAHAT	158928	-1.8	-13.9	10.4
3	MUU KASSA	153748	-37.0	-52.6	-70.9
KOTIMAISET SAAMISET					
4	ERITYISTALLETUKSET SUOMEN PANKISSA	4482123	0.2	-5.9	-33.1
5	MUUT SAAMISET SUOMEN PANKILTA	836414	-59.3	-61.9	184.0
	SAAMISET RAHALAITOKSILTA				
6	TALLETUKSET RAHALAITOKSISSA	7603625	35.0	135.3	61.3
7	MUUT SAAMISET RAHALAITOKSILTA	32890007	2.3	-6.4	-13.5
1)	SAAMISET MUILTA RAHOITUSLAITOKSILTA	7876344	-3.7	2.0	1.7
9	SAAMISET VALTIOLTA	32629	2.7	-63.0	-44.2
1)	LUOTOT YLEISÖLLE	219790902	-1.0	-5.0	-3.2
11	YLEISEEN LIIKK. LASKETUT VELKAKIRJAT	1349419	-3.5	6.0	-0.6
12	MAKSUSUJEN VÄLIYS	3876065	6.8	-23.6	-17.9
13	SIIRTOSAMISET	9785705	-2.8	-5.4	-7.8
14	MUUT RAHOITUSVARAT	7518012	-3.3	-30.3	13.0
ULKOMAISET SAAMISET					
15	SAAMISET RAHALAITOKSILTA	25403334	-20.0	-14.8	-55.9
16	ULKOMAN RAHAN MÄÄRÄISET	2551389	-3.8	-10.8	-43.5
	MARKKAMÄÄRÄISET				
17	SAAMISET MUILTA RAHOITUSLAITOKSILTA	2525110	1.9	-5.6	-76.4
	ULKOMAN RAHAN MÄÄRÄISET				
18	MARKKAMÄÄRÄISET	100055	0.4	-0.1	-93.3
19	LUOTOT YLEISÖLLE	38666078	-1.9	-2.1	0.3
20	YLEISEEN LIIKK. LASKETUT VELKAKIRJAT	763964	-21.0	289.1	-58.9
21	SIIRTOSAMISET	7773153	-9.3	-7.0	7.0
22	MUUT RAHOITUSVARAT	177195	5.2	-78.9	-77.4
V A I H T O O M A I S U U S					
KOTIMAINEN VAIHTO-OMAISUUS					
24	JOUKKOVELKAKIRJAT	13074629	2.1	11.6	23.1
25	MARKKAMÄÄRÄISET	603782	1.3	13.8	-10.5
26	ULKOMAN RAHAN MÄÄRÄISET	39824860	-4.2	14.6	-7.4
27	MUUT VELKAKIRJAT	751456	1.6	2.2	9.6
28	OSAKKEET JA OSUDET	359	0.6	-16.5	-93.0
MUU VAIHTO-OMAISUUS					
29	ULKOMAINEN VAIHTO-OMAISUUS	5578069	6.8	197.2	484.4
30	JOUKKOVELKAKIRJAT	0	0.0	-100.0	-100.0
31	MUUT VELKAKIRJAT	128952	-18.4	-16.5	-47.2
KUMULATIIVINEN POISTOERO					
60	YHTENÄINÄ	547354920	-1.1		-5.9

1) ESITETÄÄN MYÖS TAULUKOSSA XII ERILLISINÄ LUOTONSAAJARYHMÄINÄ

1000 MK EDELL. ED.VUOD. ED.VUOD.
KK:STA LOPUSTA VAST.KK.

S I J O I T U S O M A I S U U S

KOTIMAISET SIJOITUKSET					
JOUKKOVELKAKIRJAT					
32	MARKKAMÄÄRÄISET	24047001	-0.1	5.2	22.8
33	ULKOMAN RAHAN MÄÄRÄISET	2720279	-2.3	-0.3	68.2
34	MUUT VELKAKIRJAT	4240864	6.2	-9.5	139.2
35	OSAKKEET JA OSUDET	1066756	2.7	14.6	-5.5
36	KIINTEISTÖYHT.OSAKKEET JA OSUDET	5448483	1.1	7.2	14.4
37	KIINTEISTÖT	655791	0.5	-0.8	-29.5
38	MUU SIJOITUSOMAISUUS	1416	0.0	0.6	0.8
ULKOMAISET SIJOITUKSET					
39	JOUKKOVELKAKIRJAT	12739231	-2.5	20.3	59.4
40	MUUT VELKAKIRJAT	1566975	-1.9	33.8	121.1
41	OSAKKEET JA OSUDET	67540	0.9	-16.2	94.8
42	MUU SIJOITUSOMAISUUS	39311	0.0	0.0	0.0
	KUMULATIIVINEN POISTOERO	17759	0.0	0.0	20.9
K Ä Y T T Ö O M A I S U U S,					
P I T K Ä V A I K U T T . M E N O T					
KOTIMAINEN					
43	TYTÄRYHTIÖIDEN OSAKKEET JA OSUDET	12206167	0.4	3.1	176.7
44	MUUT OSAKKEET JA OSUDET	942406	-0.1	-15.6	-18.4
45	KIINTEISTÖYHT.OSAKKEET JA OSUDET	4717310	5.9	1.3	16.9
46	KIINTEISTÖT	6964668	-0.5	-1.0	-2.5
47	KONEET JA KALUSTO	1661576	-0.7	-9.8	-11.3
48	MUU	1825032	0.8	15.2	8.7
ULKOMAINEN					
49	TYTÄRYHTIÖIDEN OSAKKEET JA OSUDET	2737239	3.7	2.9	-5.7
50	MUUT OSAKKEET JA OSUDET	460594	-0.1	0.2	-1.2
51	KIINTEISTÖT JA KIINT.YHT.OSAKKEET	125809	-1.3	-0.7	-12.6
52	MUU	250606	-2.0	5.6	26.4
	KUMULATIIVINEN POISTOERO	114387	0.0	-0.2	-12.3
V A I H T O O M A I S U U S					
KOTIMAINEN VAIHTO-OMAISUUS					
53	JOUKKOVELKAKIRJAT	1305384	1.0	10.8	-39.6
54	MARKKAMÄÄRÄISET	0	0.0	0.0	0.0
55	ULKOMAN RAHAN MÄÄRÄISET	18328631	25.0		-11.7
56	MUUT VELKAKIRJAT	1919424	25.9		-5.9
57	OSAKKEET JA OSUDET	174529	21.2		-32.5
58	MUU VAIHTO-OMAISUUS	49766	179.9		-70.7
59	JOUKKOVELKAKIRJAT	4304903	10.8		99.1
60	MUUT VELKAKIRJAT				
	KUMULATIIVINEN POISTOERO				

II LIIKEPANKKIEN TILA 31.5.1992 1 000 MK, JA SEN % -MUUTOKSET

B V A S T A T T A V A A		1000 MK	EDELL.	ED.VUOD.	ED.VUOD.	1000 MK	EDELL.	ED.VUOD.
			KK:STA	LOPUSTA	VAST.KK.	KK:STA	LOPUSTA	VAST.KK.
V I E R A S P Ä Ä O M A								
KOTIMAISET VELAT								
1) 71	YLEISÖN TALLETUKSET	129701893	-1.1	-4.0	3.3	21202483	0.0	0.0
72	VELAT SUOMEN PANKILLE	6163544	50.7	53.6	-30.8	0	0.0	0.0
VELAT MUILLE RAHALAITOKSILLE						14070084	0.0	-20.9
1) 73	RAHALAITOSTEN TALLETUKSET	22469441	-2.7	20.1	14.6	2027874	-0.3	-0.7
74	MUUT VELAT RAHALAITOKSILLE	3335871	-23.3	-45.4	-63.4	2628335	0.0	103.0
VELAT MUILLE RAHOITUSLAITOKSILLE						334245	0.0	-64.1
1) 75	RAHOITUSLAITOSTEN TALLETUKSET	3812573	-3.1	39.4	15.8	0	0.0	-100.0
76	MUUT VELAT RAHOITUSLAITOKSILLE	1436022	117.9	47.3	-21.2	0	0.0	0.0
77	VELAT VALTIOLLE	3712042	7.4	-31.6	-43.4	-1623932	0.0	(Z)
78	JOUKKOVELKAKIRJALAINAT	7628705	2.1	9.3	52.1	0	0.0	-100.0
79	MUUT VELKAKIRJAT	67706598	-6.6	1.1	-7.2	20697991	25.2	-13.5
80	MUUT VELAT	9442058	-25.6	-16.8	2.8	241865	27.4	.
81	MAKSUJEN VÄLITYS	7126013	11.9	-2.9	1.1	929178	21.9	-3.8
82	SIIRTOVELAT	9425282	4.9	4.5	10.8	269558	26.6	2.8
ULKOMAISET VELAT						5498	105.5	-52.8
VELAT RAHALAITOKSILLE						567282	12.2	5.1
83	ULKOMAAAN RAHAN MÄÄRÄISET	105241747	-1.2	3.9	-11.8	825902	16.5	2.3
84	MARKKAMÄÄRÄISET	4016266	11.3	29.9	-28.1	547354920	-1.1	-5.9
VELAT MUILLE RAHOITUSLAITOKSILLE								
85	ULKOMAAAN RAHAN MÄÄRÄISET	6902985	13.0	-26.4	-68.0			
86	MARKKAMÄÄRÄISET	16394	-55.3	138.4	-99.3	118084228	-0.8	-13.4
87	JOUKKOVELKAKIRJALAINAT	55948939	-3.9	-8.8	0.8	187666185	-0.8	-10.8
88	MUUT VELKAKIRJAT	19028063	-3.6	-16.5	9.2			
89	MUUT VELAT	11300448	-4.8	25.2	-4.5			
90	SIIRTOVELAT	9100014	-2.9	-21.3	8.9			
91 A R V O S T U S E R Ä T		0	0.0	0.0	0.0			
V A R A U K S E T								
92	LUOTTOTAPPIOVARAUKSET	880373	-0.4	0.2	-33.9			
93	MUUT VARAUKSET	751141	0.0	0.0	126.8			
KUMULATIIVINEN POISTOERO		132146	0.0	-0.1	-8.9			

O M A P Ä Ä O M A

SIDOTTU OMA PÄÄOMA

Y H T E E N S Ä

94 OSAKEPÄÄOMA
 95 OSAKEANTI
 96 VARARAHASTO
 97 ARVONKOROTUSRAHASTO
 98 VAPAA OMA PÄÄOMA
 99 VAPAAT RAHASTOT
 100 KÄYTTÄMÄTÖN VOITTO EDELL.VUOSILTA
 101 TILIYUODEN VOITTO
 102 TAPPIO EDELLISILTÄ VUOSILTA
 103 TILIYUODEN TAPPIO
 104 KOROT
 105 VALUUTTATUOTOT
 106 TAKAUS YMS. PROVISIOT
 107 TUOTOT ARVOPAPERIKAUPASTA
 108 OSINGOT JA OSUUKSIEN KOROT
 109 MUUT TUOTOT

110 Y H T E E N S Ä

111 VASTUUSITOUKUKSET
 112 SHEKKILUOTTOJEN MYÖNNETTY MÄÄRÄ

1) ESITETÄÄN MYÖS TULUKOSSA VII ERILLISINÄ TALLETTAJARYHMÄINÄ

V KOTIMAISTEN ULKOMAALAISTEN OMISTAMIEN RAHALAITOSTEN TILA 31.5.1992 1 000 MK, JA SEN & -MUUTOKSET

A V A S T A A V A A		1000 MK	EDELL.	ED.VUOD.	ED.VUOD.	1000 MK	EDELL.	ED.VUOD.	ED.VUOD.
R A H O I T U S O M A I S U U S			KK:STA	LOPUSTA	LOPUSTA		KK:STA	LOPUSTA	VAST.KK.
1	KASSA	42	23.5	-16.0	133.3				
KOTIMAISET SAAMISET									
4	ERITYISTALLETUKSET SUOMEN PANKISSA	10749	93.5	65.0	-24.2				
5	MUUT SAAMISET SUOMEN PANKILTA	1038	-92.8	-99.0	-83.2				
6	SAAMISET RAHALAITOKSILTA								
6	TALLETUKSET RAHALAITOKSISSA	211669	-4.8	-32.5	-72.5				
7	MUUT SAAMISET RAHALAITOKSILTA	690645	63.2	283.6	(K)				(Z)
8	SAAMISET MUILTA RAHOITUSLAITOKSILTA	110639	1.0	453.2	121.3				
9	SAAMISET VALTIOLTA	0	0.0	0.0	0.0				
10	LUOTOT YLEISÖLLE	801089	-0.7	-5.0	6.9				
11	YLEISEEN LIIKK. LASKETUT VELKAKIRJAT	721399	-4.9	(Z)	(Z)				
12	MAKSUJEN VALIITYS	124	33.3	-42.9	(Z)				
13	SIIRTOSAAMISET	186086	-3.7	-18.3	-3.7				
14	MUUT RAHOITUSVARAT	37877	143.3	38.9	66.6				
ULKOMAISET SAAMISET									
15	SAAMISET RAHALAITOKSILTA								
15	ULKOMPAAN RAHAN MÄÄRÄISET	400159	-46.9	-5.5	-37.3				
16	MARKKAMÄÄRÄISET	103709	-20.5	22.0	74.8				
17	SAAMISET MUILTA RAHOITUSLAITOKSILTA								
17	ULKOMPAAN RAHAN MÄÄRÄISET	0	0.0	0.0	0.0				
18	MARKKAMÄÄRÄISET	0	0.0	0.0	0.0				
19	LUOTOT YLEISÖLLE	695828	52.8	101.7	437.4				
20	YLEISEEN LIIKK. LASKETUT VELKAKIRJAT	0	0.0	0.0	0.0				
21	SIIRTOSAAMISET	54137	-8.6	-15.3	-44.4				
22	MUUT RAHOITUSVARAT	373	-3.4	114.4	-59.5				
V A I H T O - O M A I S U U S									
KOTIMAINEN VAIHTO-OMAISUUS									
24	JOUKKOVELKAKIRJAT								
24	MARKKAMÄÄRÄISET	115795	18.4	162.3	(Z)				
25	ULKOMPAAN RAHAN MÄÄRÄISET	0	0.0	0.0	0.0				
26	MUUT VELKAKIRJAT	5458044	-3.4	50.7	82.5				
27	OSAKKEET JA OSUDET	0	0.0	0.0	-100.0				
28	MUU VAIHTO-OMAISUUS	0	0.0	0.0	0.0				
ULKOMAINEN VAIHTO-OMAISUUS									
29	JOUKKOVELKAKIRJAT								
29	MUUT VELKAKIRJAT	0	0.0	0.0	0.0				
30	MUUT VELKAKIRJAT	0	0.0	0.0	0.0				
31	MUU VAIHTO-OMAISUUS	0	0.0	0.0	0.0				
S I J O I T U S O M A I S U U S									
KOTIMAISET SIJOITUKSET									
32	JOUKKOVELKAKIRJAT								
32	MARKKAMÄÄRÄISET	24784	0.0	0.0	0.0				-78.0
33	ULKOMPAAN RAHAN MÄÄRÄISET	0	0.0	0.0	0.0				0.0
34	MUUT VELKAKIRJAT	49427	0.1	-92.7	-95.9				
35	OSAKKEET JA OSUDET	0	0.0	0.0	0.0				
36	KIINTEISTÖYHT.OSAKKEET JA OSUDET	0	0.0	0.0	0.0				
37	KIINTEISTÖT	0	0.0	0.0	0.0				
38	MUU SIJOITUSOMAISUUS	0	0.0	0.0	0.0				
ULKOMAISET SIJOITUKSET									
39	JOUKKOVELKAKIRJAT								
39	MARKKAMÄÄRÄISET	108416	-27.1	-26.3	(Z)				
40	MUUT VELKAKIRJAT	0	0.0	0.0	0.0				
41	OSAKKEET JA OSUDET	0	0.0	0.0	0.0				-100.0
42	MUU SIJOITUSOMAISUUS	0	0.0	0.0	0.0				
K Ä Y T T Ö O M A I S U U S,									
P I T K Ä V A I K U T T . M E N O T									
KOTIMAINEN									
43	TYTÄRYHTIÖIDEN OSAKKEET JA OSUDET	11500	0.0	0.0	0.0				
44	MUUT OSAKKEET JA OSUDET	2359	0.0	-7.5	6.5				
45	KIINTEISTÖYHT.OSAKKEET JA OSUDET	0	0.0	0.0	0.0				
46	KIINTEISTÖT	0	0.0	0.0	0.0				
47	KONEET JA KALUSTO	9057	-1.4	-10.9	151.9				
48	MUU	3316	-1.0	-3.8	-5.8				
ULKOMAINEN									
49	TYTÄRYHTIÖIDEN OSAKKEET JA OSUDET	0	0.0	0.0	0.0				
50	MUUT OSAKKEET JA OSUDET	116	0.0	-6.5	-1.7				
51	KIINTEISTÖT JA KIINT.YHT.OSAKKEET	0	0.0	0.0	0.0				
52	MUU	0	0.0	0.0	0.0				
M U U O M A I S U U S									
53	M U U O M A I S U U S	1044	-36.3	-81.3	-90.5				
54	A R V O S T U S E R Ä T	0	0.0	0.0	0.0				
K O R O T									
55	KOROT	572600	28.9		26.6				
56	PALKAT JA SOSIAALIKULUT	16922	26.8		10.1				
57	VOUKRAT	4622	26.6		-9.8				
58	VÄLITTÖMÄT VEROT	775	-93.3		18.9				
59	MUUT KULUT	21652	166.5		-12.2				
60	Y H T E E N S Ä	10425992	-0.0		37.2				

1) ESITETÄÄN MYÖS TAULUKOSSA XVI ERILLISINÄ LUOTONSAAJARYHMINÄ

V KOTIMAISTEN ULKOMALAISTEN OMISTAMIEN RAHALAITOSTEN TILA 31.5.1992 1 000 MK. JA SEN * -MUUTOKSET

B V A S T A T T A V A A		1000 MK EDELL. ED.VUOD. ED.VUOD.		1000 MK EDELL. ED.VUOD. ED.VUOD.					
		KK:STA LOPUSTA VAST.KK.		KK:STA LOPUSTA VAST.KK.					
V I E R A S P Ä Ä O M A									
KOTIMAISET VELAT									
1)	71	YLEISON TALLETUKSET	23.7	93.1	39.3	238754	0.0	14.4	19.4
	72	VELAT SUOMEN PANKILLE	324.8	202.6	-54.6	0	0.0	-100.0	0.0
		VELAT MUILLE RAHALAITOKSILLE				108191	-0.0	292.4	292.4
1)	73	RAHALAITOSTEN TALLETUKSET	-12.2	14.2	-61.6	0	0.0	0.0	0.0
	74	MUUT VELAT RAHALAITOKSILLE	-4.1	(X)	(X)	0	0.0	0.0	0.0
		VELAT MUILLE RAHOITUSLAITOKSILLE				33275	0.0	578.7	578.7
1)	75	RAHOITUSLAITOSTEN TALLETUKSET	-91.2	-31.6	332.2	0	0.0	-100.0	0.0
	76	MUUT VELAT RAHOITUSLAITOKSILLE	-0.1	-0.1	21.3	0	0.0	480.0	121.1
	77	VELAT VALTIOLLE	(Z)	900.0	900.0	-134894	-0.0	0.0	0.0
	78	JOUKKOVELKAKIRJALAINAT	0	0.0	0.0	0	0.0	-100.0	0.0
	79	MUUT VELKAKIRJAT	3918136	-14.7	13.8	594394	28.3	.	27.3
	80	MUUT VELAT	434356	16.9	38.3	16303	19.1	.	57.0
	81	MAKSUJEN VÄLITYS	2568	-8.1	-26.0	4051	17.4	.	64.9
	82	SIIRTOVELAT	240364	4.6	-0.3	2151	22.8	.	10.1
		ULKOMAISET VELAT				119	7.2	.	-97.9
		VELAT RAHALAITOKSILLE				64	0.0	.	18.5
	83	ULKOMAAN RAHAN MÄÄRÄISET	-10.9	34.8	44.5	5749	165.5	.	-80.6
	84	MARKKAMÄÄRÄISET	147430	124.9	180.3	10425992	-0.0	.	37.2
		VELAT MUILLE RAHOITUSLAITOKSILLE							
	85	ULKOMAAN RAHAN MÄÄRÄISET	0	0.0	0.0				
	86	MARKKAMÄÄRÄISET	0	0.0	0.0				
	87	JOUKKOVELKAKIRJALAINAT	0	0.0	0.0	1244742	27.9	51.0	12.6
	88	MUUT VELKAKIRJAT	5432	1.3	5.6	30310	24.7	80.8	
	89	MUUT VELAT	7788	-8.1	-70.0				
	90	SIIRTOVELAT	98521	44.1	-8.6				
	91	A R V O S T U S E R Ä T	0	0.0	0.0				
V A R A U K S E T									
	92	LUOTTOTAPPIOVARAUKSET	10133	1.4	7.5				
	93	MUUT VARAUKSET	10016	0.0	0.0				

1) ESITETÄÄN MYÖS TAULUKOSSA XI ERILLISINÄ TALLETTAJARVHMINÄ

VI KIINNITYSLUOTTOPANKKIEN TILA 31.5.1992 1 000 MK, JA SEN % -MUUTOKSET

A V A S T A A V A A		1 000 MK EDELL.		ED.VUOD.		ED.VUOD.	
RAHOITUSOMAISUUS		KK:STA		LOPUSTA		VAST.KK.	
KOTIMAISET SAAMISET							
1	KASSA	62	24.0	59.0	-13.9		
2	SAAMISET SUOMEN PANKILTA	0	0.0	0.0	0.0		
1)	3 SAAMISET MUILTA RAHALAITOKSILTA	1050626	7.0	63.5	-35.6		
2)	4 SAAMISET MUILTA RAHOITUSLAITOKSILTA	3210	0.0	-97.4	-97.7		
	5 SAAMISET VALTIOLTA	0	0.0	0.0	0.0		
2)	6 LUOTOT VLEISÖLLE	19711771	-0.6	-6.2	-2.5		
	7 YL. LIKK. LAKSETUT VELKAKIRJAT	1226517	-10.2	89.5	(Y)		
	8 SIIRTOSAAMISET	818658	5.5	-4.0	3.9		
	9 MUUT RAHOITUSVARAT	81783	30.2	-78.2	-80.0		
ULKOMAISET SAAMISET							
SAAMISET RAHALAITOKSILTA							
10	ULKOMAAN RAHAN MÄÄRÄISET	62	0.0	-1.6	12.7		
11	MARKKAMÄÄRÄISET	0	0.0	0.0	0.0		
12	MUUT SAAMISET	0	0.0	0.0	0.0		
13	SIIRTOSAAMISET	42560	15.4	101.4	(X)		
SIJOITUSOMAISUUS							
14	JOUKKOVELKAKIRJALAINAT	1938373	-0.8	-18.2	-25.2		
15	OSAKKEET JA OSUUDET	5000	0.0	0.0	0.0		
16	MUU SIJOITUSOMAISUUS	156381	-0.0	-0.0	0.3		
KÄYTTÖOMAISUUS JA MUUT PITKÄV.MENOT							
17	OSAKKEET JA OSUUDET	27015	0.0	0.0	-71.6		
18	MUU KÄYTTÖOMAISUUS JA PITKÄV. MENOT	44212	0.0	-48.1	-64.9		
19	MUU OMAISUUS	20098	42.6	42.6	91.9		
20	ARVOSTUSERÄT	1443	0.0	0.0	-22.2		
21	KOROT	1058072	25.3	.	10.2		
22	PALKAT JA SOSIAALIKULUT	10370	34.4	.	-4.3		
23	VÄLITTÖMÄT VEROT	11740	33.2	.	11.7		
24	MUUT KULUT	30545	23.8	.	-43.0		
25	YHTEENSÄ	26238498	0.4	.	-4.4		

B V A S T A T A V A A		1 000 MK EDELL.		ED.VUOD.		ED.VUOD.	
VIERAS PÄÄOMA		KK:STA		LOPUSTA		VAST.KK.	
KOTIMAISET VELAT							
28	JOUKKOVELKAKIRJALAINAT	15209333		-0.6	-4.2		-12.3
29	VELAT SUOMEN PANKILLE	0		0.0	0.0		0.0
30	VELAT MUILLE RAHALAITOKSILLE	1021299		0.7	-31.5		-11.6
31	VELAT MUILLE RAHOITUSLAITOKSILLE	227388		-1.3	0.4		4.7
32	VELAT VALTIOLLE	67427		-3.0	-2.8		-8.1
33	MUUT VELAT	531052		0.8	3.4		2.4
34	SIIRTOVELAT	907944		-2.7	-25.7		-13.2
ULKOMAISET VELAT							
35	JOUKKOVELKAKIRJALAINAT	5256432		-0.3	6.9		28.5
VELAT RAHALAITOKSILLE							
36	ULKOMAAN RAHAN MÄÄRÄISET	150516		-10.8	-7.0		-35.1
37	MARKKAMÄÄRÄISET	0		0.0	0.0		0.0
38	MUUT VELAT	0		0.0	0.0		0.0
39	SIIRTOVELAT	230863		21.4	-24.8		72.0
40	ARVOSTUSERÄT	24927		-33.3	(X)		139.4
41	VARAUKSET	143147		0.0	-0.0		-82.9
OMA PÄÄOMA							
42	OSAKEPÄÄOMA	346000		0.0	0.0		-22.4
43	OSAKEANTI	0		0.0	0.0		0.0
44	VARARAHASTO	815910		0.0	0.2		(X)
45	ARVONKOROTUSRAHASTO	71164		0.0	0.0		-2.7
46	MUUT RAHASTOT	7306		0.0	-8.7		-8.7
47	VOITTO EDELLISILTÄ VUOSILTA	13932		0.0	(X)		-45.3
48	TILIVUODEN VOITTO (31.12.)	0		0.0	-100.0		0.0
49	TAPPIO EDELLISILTÄ VUOSILTA	0		0.0	0.0		0.0
50	TILIVUODEN TAPPIO (31.12.)	0		0.0	0.0		0.0
51	KOROT	1203100		22.4	.		4.2
52	MUUT TUOTOT	10718		21.5	.		-30.3
53	YHTEENSÄ	26238498		0.4	.		-4.4

1) OSA TÄSTÄ LUOTONSAAJASEKTORINA TAULUKOSSA XVII: MUU OSA
KIINNITYSLUOTTOPANKKIEN TALLETUKSIA MUISSA RAHALAITOKSISSA
2) ESITETÄÄN MYÖS TAULUKOSSA XVII ERILLISINÄ LUOTONSAAJARYHMÄINÄ

VII TALLETUKSET LIIKEPANKKEISSA VAAITEITTAIN 31.5.1992, 1 000 MK JA KPL

	KUUKAUDEN ALUSSA	OTOT	PANOT	KUUKAUDEN LOPUSSA	TILEJÄ KPL (31.12.)
	1000 MK	1000 MK	1000 MK	1000 MK	
I KOTIMAISET TALLETUKSET					
A YLEISÖN TALLETUKSET					
MARKKAMÄÄRÄISET					
VEROTTOMAT TILIT					
SHEKKI- JA SIIRTOTILIT	504216			492264	
KÄYTTELYTILIT	32856624			32638105	
24 KK TILIT	26475293			25714535	
MUUT	803396			788176	
LÄHDEVEROLLISET TILIT					
SHEKKI- JA SIIRTOTILIT	437123			464084	
KÄYTTELYTILIT	5298968			5251588	
MÄÄRÄAIKAISTILIT	27067365			27615341	
MUUT	4826824			4887475	
MUUT VEROLLISET TILIT					
SHEKKI- JA SIIRTOTILIT	13847786			14102317	
KÄYTTELYTILIT	926334			929896	
MÄÄRÄAIKAISTILIT	4702597			4679574	
MUUT	1397323			1283819	
VALUUTTATILIT	12065801			10854713	
	131209650			129701887	
			YHTEENSÄ (1-13)		
B MUIDEN RAHALAITOSTEN TALLETUKSET					
MARKKAMÄÄRÄISET					
VALUUTTATILIT	21239126			21514275	
	1851808			955166	
1) C MUIDEN RAHOITUSLAITOSTEN TALLETUKSET	3934928			3812573	
D VALTION TALLETUKSET	773517			669671	
	159009029			156653572	
			YHTEENSÄ (1-23)		
II ULKOMAISTEN YKSIKÖIDEN TALLETUKSET	99360496			101751960	
1) SIITÄ KIINN. LUOTTOPANKKIEN MARKKAMÄÄR. TALLETUKSET	315137			354872	
KIINN. LUOTTOPANKKIEN ULKOM. RAHAN MÄÄR. TALLETUKSET	784151			802223	
MUUT ULKOMAAN RAHAN MÄÄR. TALLETUKSET	666046			579465	

VIII TALLETUKSET OSUUSPANKKEISSA VAATEITTAIN 31.5.1992, 1 000 MK JA KPL

	KUUKAUDEN ALUSSA	OTOT	PANOT	KUUKAUDEN LOPUSSA	TILEJÄ KPL (31.12.)
	1000 MK	1000 MK	1000 MK	1000 MK	
I KOTIMAISET TALLETUKSET					
A YLEISÖN TALLETUKSET					
MARKKAMÄÄRÄISET					
VEROTTOMAT TILIT					
SHEKKI- JA SIIRTOTILIT	1 2712905			2669574	
KÄYTTELYTILIT	2 23547050			22907305	
24 KK TILIT	3 16321326			16059805	
MUUT	4 449900			429959	
LÄHDEVEROLLISET TILIT					
SHEKKI- JA SIIRTOTILIT	5 1279766			1236057	
KÄYTTELYTILIT	6 0			0	
MÄÄRÄAIKAISTILIT	7 13307857			13478073	
MUUT	8 5542154			5612640	
MUUT VEROLLISET TILIT					
SHEKKI- JA SIIRTOTILIT	9 4681335			4587419	
KÄYTTELYTILIT	10 0			0	
MÄÄRÄAIKAISTILIT	11 1337431			1293493	
MUUT	12 1539399			1409473	
VALUUTTATILIT	13 478577			397465	
	YHTEENSÄ (1-13)			70081263	
B MUIDEN RAHALAITOSTEN TALLETUKSET					
MARKKAMÄÄRÄISET	16 0			0	
VALUUTTATILIT	17 0			0	
1) C MUIDEN RAHOITUSLAITOSTEN TALLETUKSET	18 1694293			1715988	
D VALTION TALLETUKSET	23 0			0	
	YHTEENSÄ (1-23)			71797251	
II ULKOMAISTEN YKSIKÖIDEN TALLETUKSET	25 0			0	
1) SIITÄ KIINN.LUOTTOPANKKIEN MARKKAMÄÄR. TALLETUKSET					
KIINN.LUOTTOPANKKIEN ULKOM. RAHAN MÄÄR. TALLETUKSET				0	
MUUT ULKOMAAN RAHAN MÄÄR. TALLETUKSET				0	

X TALLETUSPANKKIEN OTTOLAINAUS YHTEENSÄ VAATEITTAIN 31.5.1992, 1 000 MK JA KPL

	KUUKAUDEN ALUSSA	OTOT —	PANOT +	KUUKAUDEN LOPUSSA	TILEJÄ KPL (31.12.)
	1000 MK	1000 MK	1000 MK	1000 MK	
I KOTIMAISET TALLETUKSET					
A YLEISÖN TALLETUKSET					
MARKKAMÄÄRÄISET					
VEROTTOMAT TILIT					
SHEKKI- JA SIIRTOTILIT	3901378	5481139	5439236	3859475	
KÄYTTELYTILIT	7926602	12030594	10791928	78027836	
24 KK TILIT	59156747	1984622	557647	57729772	
MUUT	1648227	63054	14944	1600117	
LÄHDEVEROLLISET TILIT					
SHEKKI- JA SIIRTOTILIT	4197514	1882617	1871401	4186298	
KÄYTTELYTILIT	5401592	1342523	1296765	5355834	
MÄÄRÄAIKAISTILIT	57557124	3419857	4290016	58427283	
MUUT	12412231	477516	623253	12557968	
MUUT VEROLLISET TILIT					
SHEKKI- JA SIIRTOTILIT	22655943	179289653	179371088	22737378	
KÄYTTELYTILIT	1416394	22648	21949	1415695	
MÄÄRÄAIKAISTILIT	7152155	784205	812158	7180108	
MUUT	4055967	1421205	1126933	3761695	
VALUUTTATILIT	12615359	47376618	46082643	11321384	
		YHTEENSÄ (1-13)	252299961	268160843	
B MUIDEN RAHALAITOSTEN TALLETUKSET					
MARKKAMÄÄRÄISET					
VALUUTTATILIT	21243827	175452998	175727753	21518582	
	1888599	1800733	901729	989595	
1) C MUIDEN RAHOITUSLAITOSTEN TALLETUKSET	6313164	122355	208405	6399214	
D VALTION TALLETUKSET	773517	110040101	109836255	669671	
		YHTEENSÄ (1-23)	539074103	297737905	
II ULKOMAISTEN YKSIKÖIDEN TALLETUKSET	99360496	29572740	31964204	101751960	
1) SIITÄ KIINN. LUOTTOPANKKIEN MARKKAMÄÄR. TALLETUKSET	315137		39735	354872	
KIINN. LUOTTOPANKKIEN ULKOM. RAHAN MÄÄR. TALLETUKSET	784151		18072	802223	
MUUT ULKOMAAN RAHAN MÄÄR. TALLETUKSET	666046	86581		579465	

HUOM. JOIDENKIN PANKKIEN VAIHTOTIEDOT (OTOT/PANOT) OVAT NETTOMÄÄRÄISIA

XI KOTIMAISTEN ULKOMAALAISTEN OMISTAMIEN RAHALAITOSTEN OTTOLAINAUS 31.5.1992, 1 000 MK JA KPL

	KUUKAUDEN ALUSSA	OTOT -	PANOT +	KUUKAUDEN LOPUSSA	TILEJÄ KPL (31.12.)
	1000 MK	1000 MK	1000 MK	1000 MK	
I KOTIMAISET TALLETUKSET					
A YLEISÖN TALLETUKSET					
MARKKAMÄÄRÄISET					
VEROTTOMAT TILIT					
1 SHEKKI- JA SIIRTOTILIT	2916	21313	23247	4850	
2 SHEKKI- JA SIIRTOTILIT	5502	391070	390794	5226	
3 KÄYTTELYTILIT	326	0	0	326	
4 24 KK TILIT	2566	0	0	2566	
5 MUUT	0	0	0	0	
6 LÄHDEVEROLLISET TILIT	0	0	0	0	
7 SHEKKI- JA SIIRTOTILIT	0	0	0	0	
8 KÄYTTELYTILIT	118874	67431	91686	143129	
9 MÄÄRÄAIKAISTILIT	0	0	0	0	
10 MUUT	0	0	0	0	
11 MUUT VEROLLISET TILIT	4270	491238	489753	2785	
12 SHEKKI- JA SIIRTOTILIT	0	0	0	0	
13 KÄYTTELYTILIT	101289	1481488	1454935	74736	
14 MÄÄRÄAIKAISTILIT	0	0	0	0	
15 MUUT	0	0	0	0	
VALUUTTATILIT	49500	7078333	7148093	119260	
YHTEENSÄ (1-13)	285243	9530873	9598508	352878	
B MUIDEN RAHALAITOSTEN TALLETUKSET					
MARKKAMÄÄRÄISET					
16 VALUUTTATILIT	51000	133600	94558	11958	
17	14551	209979	241032	45604	
1) C MUIDEN RAHOITUSLAITOSTEN TALLETUKSET	47850	43619		4231	
D VALTION TALLETUKSET	0	0	0	0	
YHTEENSÄ (1-23)	398644	9918071	9934098	414671	
II ULKOMAISTEN YKSIKÖIDEN TALLETUKSET	3591611	4078809	3778162	3290964	
1) SIITÄ ULKOMAAN RAHAN MÄÄRÄISET TALLETUKSET	0	0	0	0	

XII LIIKEPANKKIEN ANTOLAINAUS VAATEITTAIN 31.5.1992, 1000 MK JA KPL

	KUUKAUDEN ALUSSA	NOSTETTU +	MAKSETTU -	KUUKAUDEN LOPUSSA	LUOTTOJA
	1000 MK	1000 MK	1000 MK	1000 MK	KPL (31.12.)
I KOTIMAISET LUOTOT					
A LUOTOT YLEISÖLLE					
MARKKAMÄÄRÄISET					
1 SHEKITILILUOTOT	879826	19138274	19158047	8780053	
2 VEKSELIT	888025	117075	136524	868576	
3 VELKAKIRJALAINAT	108319667	2338482	2890896	107767253	
4 KORKOTUKILAINAT	11798753	166789	159462	11806080	
5 VALTION VAROISTA VÄLITETYT LAINAT	364820	2118	6338	360600	
VALUUTTAMÄÄRÄISET					
7 VEKSELIT	5564718	201140	368856	5397002	
8 MUUT LUOTOT	86345638	770002	2304302	84811338	
Y H T E E N S Ä (1-8)	222081447	22733880	25024425	219790902	
B LUOTOT MUILLE RAHALAITOKSILLE					
10 SHEKITILILUOTOT	703283	2869503	2780520	792266	
11 MUUT MARKKALUOTOT	21628223	24131177	24127868	21631532	
12 VALUUTTALUOTOT	9725735	607772	357332	9976175	
14 C LUOTOT MUILLE RAHOITUSLAITOKSILLE	8174976		298633	7876343	
20 D LUOTOT VALTIOLLE	27832		6987	20845	
Y H T E E N S Ä (1-20)	262341496	50342332	52595765	260088063	
II LUOTOT ULKOMAILLE					
22	54332063	4774471	8633343	50473191	
1) SIITÄ KIINN. LUOTTOPANKKIEN MARKKAMÄÄR. LUOTOT	1017797	3914	64995	1021711	
MUUT ULKOMAHAN RAHAN MÄÄRÄISET LUOTOT	3654363			3589368	
KIINN. LUOTTOPANKKIEN ULKOMI. RAHAN MÄÄR. LUOTOT	0	0	0	0	

	KUUKAUDEN ALUSSA	NOSTETTU +	MAKSETTU -	KUUKAUDEN LOPUSSA	LUOTTOJA
	1000 MK	1000 MK	1000 MK	1000 MK	KPL (31.12.)

I KOTIMAISET LUOTOT

A LUOTOT YLEISÖLLE

MARKKAMÄÄRÄISET

1	3803950	17751	52052	3769649	
2	1595510	557009	491756	1660763	
3	54538326	973296	1276635	54234987	
4	9066014	72726	139390	8998350	
5	2180955	6318	10896	2176377	

VALTION VAROISTA VÄLITETTY LAINAT

VALUUTTAMÄÄRÄISET

7	0	0	0	0	
8	8313661	100022	352452	8061231	
Y H T E E N S Ä (1-8)					78901357

B LUOTOT MUILLE RAHALAITOKSILLE

10	0	0	0	0	
11	0	0	0	0	
12	0	0	0	0	

14	325340	58111		383451	
----	--------	-------	--	--------	--

20	0	0	0	0	
----	---	---	---	---	--

Y H T E E N S Ä (1-20)					79284808
------------------------	--	--	--	--	----------

II LUOTOT ULKOMAILLE

22

1) SIITÄ KIINNITYSLUOTTOPANKEILLE					0
ULKOMAAN RAHAN MÄÄRÄISIÄ LUOTTOJA					23835

XV TALLETUSPANKKIEN ANTOLAINAUS YHTEENSÄ VAAITEITAIN 31.5.1992, 1000 MK

KUUKAUDEN
ALUSSA
1000 MK

NOSTETTU
+
1000 MK

MAKSETTU
-
1000 MK

KUUKAUDEN
LOPUSSA
1000 MK

LUOTTOJA
KPL (31.12.)

I KOTIMAISET LUOTOT

A LUOTOT YLEISÖLLE

MARKKAMÄÄRÄISET

SHEKKITILILUOTOT	1	17398952	19248906	19255128	17392730
VEKSELIT	2	3926686	1156458	1167468	3915676
VELKAKIRJALAINAT	3	221888931	5008149	5412332	221484748
KORKOTUKILAINAT	4	30749926	334585	427533	30656978
VALTION VAROISTA VÄLITETYT LAINAT	5	7005110	34587	39980	6999717

VALUUTTAMÄÄRÄISET

VEKSELIT	7	5564718	201140	368856	5397002
MUUT LUOTOT	8	94878728	876813	2754686	93000855
Y H T E E N S Ä (1-8)		381413051	26860638	29425983	378847706

B LUOTOT MUILLE RAHALAITOKSILLE

SHEKKITILILUOTOT	10	703283	2869503	2780520	792266
MUUT MARKKALUOTOT	11	21629740	24136177	24127868	21638049
VALUUTTALUOTOT	12	9725735	607772	357332	9976175

1) C LUOTOT MUILLE RAHOITUSLAITOKSILLE

	14	8611233	58111	300359	8368985
--	----	---------	-------	--------	---------

D LUOTOT VALTIOLLE

	20	27832		6987	20845
--	----	-------	--	------	-------

II LUOTOT ULKOMAILLE

Y H T E E N S Ä (1-20)		422110874	54532201	56999049	419644026
	22	54332063	4774471	8633343	50473191

1) SIITÄ KIINN. LUOTTOPANKKIEN MARKKAMÄÄR. LUOTOT
MUUT ULKOMAAN RAHAN MÄÄRÄISET LUOTOT
KIINN. LUOTTOPANKKIEN ULKOM. RAHAN MÄÄR. LUOTOT

		1017797	3914	65044	1021711
		3678247			3613203
		0	0	0	0

XVI KOTIMAISTEN ULKOMAALAISTEN OMISTAMIEN RAHALAITOSTEN ANTOLAINAUS 31.5.1992 1 000 MK JA KPL

	KUUKAUDEN ALUSSA	NOSTETTU +	MAKSETTU -	KUUKAUDEN LOPUSSA	LUOTTOJA
	1000 MK	1000 MK	1000 MK	1000 MK	KPL (31.12.)
I KOTIMAISET LUOTOT					
A LUOTOT YLEISÖLLE					
MARKKAMÄÄRÄISET					
1 SHEKKITILILUOTOT	8463	4361	2664	10160	
2 VEKSELIT	0	0	0	0	
3 VELKAKIRJALAINAT	138077	16418	1171	153324	
4 KORKOTUKILAINAT	0	0	0	0	
5 VALTION VAROISTA VÄLITETYT LAINAT	0	0	0	0	
VALUUTTAMÄÄRÄISET					
7 VEKSELIT	0	0	0	0	
8 MUUT LUOTOT	660458	102896	125749	637605	
Y H T E E N S Ä (1-8)	806998	123675	129584	801089	
B LUOTOT MUILLE RAHALAITOKSILLE					
10 SHEKKITILILUOTOT	0	0	0	0	
11 MUUT MARKKALUOTOT	180000	516000	180000	516000	
12 VALUUTTALUOTOT	243123	104164	172642	174645	
1) C LUOTOT MUILLE RAHOITUSLAITOKSILLE	109494	1145		110639	
D LUOTOT VALTIOLLE	0	0	0	0	
II LUOTOT ULKOMAILLE					
Y H T E E N S Ä (1-20)	1339615	744984	482226	1602373	
22	1235770	920770	1024411	1132129	
1) SIITÄ KIINNIITYSLUOTTOPANKEILLE ULKOMAAN RAHAN MÄÄRÄISIÄ LUOTTOJA	0	0	0	0	
	105201	70		105131	

XVII KIINNITYSLUOTTOPANKKIEN ANTOLAINAUS VAATEITTAIN 31.5.1992 1 000 MK JA KPL

	KUUKAUDEN ALUSSA	NOSTETTU +	MAKSETTU -	KUUKAUDEN LOPUSSA	LUOTTOJA KPL
	1 000 MK	1 000 MK	1 000 MK	1 000 MK	(31.12.)
I KOTIMAISET LUOTOT					
A LUOTOT YLEISÖLLE					
MARKKAMÄÄRÄISET					
1	15399630	102486	196218	15306898	
2	1759289	38192	10964	1786517	
3	68758	25	465	68318	
4	2598473	17974	65409	2551038	
(1-4)	19826150	158677	273056	19711771	
YHTEENSÄ					
B LUOTOT MUILLE RAHALAITOKSILLE					
5	
C LUOTOT MUILLE RAHOITUSLAITOKSILLE					
6	3210			3210	
D LUOTOT VALTIOLLE					
7	0	0	0	0	
(1-7)	19829360	158677	273056	19714981	
YHTEENSÄ					

T U O T E S E L O S T E

T i e t o s i s ä l t ö

Pankkien kuukausitilasto sisältää kaikista pankkiryhmistä kuukausittaiset anto- ja ottolainautiedot luotto- ja talletustyypeittäin sekä liikepankkien, ulkomaisten pankkien ja kiinnitysluottopankkien tilatiedot (kuukausitaseet). Sen sijaan osuus- ja säästöpankeista esitetään vain maaliskuun, kesäkuun ja syyskuun tilatiedot. Vuoden lopun tila (tase) on saatavissa kaikkien pankkiryhmien osalta pankkien tilinpäätösjulkaisusta.

K ä s i t t e i t ä j a l u o k i t u k s i a

Pankkien kuukausitilastoon sisältyvät tilatiedot kerätään ja julkaistaan pääosin suoriteperusteisina. Tämä merkitsee sitä, että tilan lopussa olevat tuotto- ja kuluerät vastaavat ao. kauden tuloslaskelman eriä. Em. erät on jaotettu tilikaudelle kohdistuviin sekä siirtyviin eriin. Osuus- ja säästöpankkien tilatietojen lopussa esiintyviin "muut tulot" ja "muut menot" eriin sisältyy osin maksuperusteisia eriä. Lisäksi esitetään erillinen "laskennallinen erä". Tämä sisältää eri kirjauserusteiden käytöstä johtuvan oikaisun.

Pankkien kuukausitilastojulkaisussa käytetään kaikissa taulukoissa soveltuvin osin käsitteitä "yleisö", "muut rahalaitokset ja "muut rahoituslaitokset". Nämä käsitteet ovat pääosin Tilastokeskuksen sektoriluokituksen mukaisia käsitteitä, joita käytetään kaikissa rahoitus-tilastoissa. Yleisö -käsite on tällöin ns. suppea yleisökäsite, joka ei sisällä muita luottolaitoksia. Julkaisun asetelmasivulla on sen sijaan käytetty laajaa yleisökäsitettä. Tällöin siihen sisältyvät mm. vakuutuslaitokset, rahoitusyhtiöt yms. Käsitteeseen ei kuitenkaan sisälly rahalaitoksia. Pankkien taseissa olevat erät "voittovarot" ja "tappiot" sisältävät vain edellisten vuosien voitot ja tappiot.

M u i t a j u l k a i s u n s i s ä l t ö ä koskevia seikkoja

Ennakkotietoja pankkien anto- ja ottolainauksesta sekä markkinarahasta julkaistaan pankkiryhmittäin rahamarkkinoiden kuukausisarjoissa.

Joulukuun pankkien kuukausitilastossa julkaistaan myös talletustilien ja luottojen lukumäärätietoja keskimääräsaldoineen vuoden vaihteen tilanteesta.

Joulukuun kuukausitilaston liitteenä julkaistaan selvitys pankkitilastoissa käytetystä terminologiasta sekä suomi-ruotsi-englanti termiluettelo. Lisäksi joulukuun julkaisuun sisältyy luettelo vuoden aikana tehdyistä pankkifusioista. Myös muista vuoden aikana tapahtuneista pankkimuutoksista, kuten ryhmästä toiseen siirtymisistä tai nimenmuutoksista, tiedotetaan vuoden viimeisessä julkaisussa. Ryhmästä toiseen siirtyminen ilmoitetaan kuitenkin aina myös siinä julkaisussa, jonka tietoihin ao. siirtymä vaikuttaa.

PANKKIMUUTOKSIA

Kesäkuussa 1991 kotimaisen ulkomaalaisten omistuksessa olevan Svenska Handelsbanken OY:n tiedot on otettu mukaan pankkien kuukausitilastoon.

31.12.1991 Kansallisluottopankki Oy siirtynyt kiinnitysluottopankeista kotimaisiin liikepankkeihin.

SYMBOLIT

Julkaisussa esiintyy seuraavia symboleja:

- . Tiedot eivät vertailukelpoisia tai muutos positiivisen ja negatiivisen luvun välillä
- .. Tietoa ei ole saatavissa
- 0 Tietoa ei ole tai tieto on pienempi kuin käytetty yksikkö
- 0.0 Ei muutosta tai muutos alle käytetyn yksikön

- (X) Prosenttimuutos suurempi kuin 999.9%
- (Y) Nimikettä ei ole vertailuajan-kohtana
- (Z) Nimikkeellä ei ole ollut tietoa vertailuajankohtana;muutos ääretön

TALOUSPOLIITTISIA TOIMENPITEITÄ

Raha-, korko- ja valuuttapolitiikka

KASSAVARANTOVELVOITE

18.12.1990 Suomen Pankki päätti alentaa pankkien kassavarantovelvoitteen 7,0 prosentista 6,7 prosenttiin joulukuun lopun kassavarantopohjasta.

RAHAMARKKINAKAUPAT

Suomen Pankin ja pankkien välisessä rahamarkkinakaupassa otettiin vuoden 1991 alussa käyttöön arvopapereiden repo- eli takaisinostosopimukset.

CLEARINGJÄRJESTELMÄ LAKKAUTETTIIN

Suomen Pankki noteerasi clearingruplan myyntikurs- sin viimeisen kerran 31.1.1991.

KASSAVARANTOVELVOITE

25.1.1991 Suomen Pankki päätti alentaa pankkien kassavarantovelvoitteen 6,7 prosentista 6,2 prosenttiin tammikuun lopun kassavarantopohjasta.

30.4.1991 Suomen Pankki päätti alentaa pankkien kassavarantovelvoitteen 6,2 prosentista 5,8 prosenttiin huhtikuun lopun kassavarantopohjasta.

SUHDANNETALLETUKSET

Valtioneuvoston päätöksen mukaisesti yrityksille palautettiin niiltä 1.4.1988-31.3.1989 kannetut suhdannetalletukset huhtikuun viimeisenä päivänä.

KASSAVARANTOVELVOITE

23.5.1991 Suomen Pankki päätti alentaa pankkien kassavarantovelvoitteen 5,8 prosentista 5,5 prosenttiin toukokuun lopun kassavarantopohjasta.

ECUKYTKENTÄ

4.6.1991 hallitus päätti Suomen Pankin esityk- sestä antaa eduskunnalle esityksen rahalain 2 §:n muuttamisesta. Esityksen mukaan marka sidot- tiin tiiviimmin eurooppalaisiin valuuttoihin si- ten, että markan ulkoinen arvo määriteltiin Euroopan yhteisöjen jäsenvaltioiden valuuttojen kurssien perusteella. Käytännössä tämä tarkoi- ttaa markan sitomista Euroopan yhteisöjen maiden viralliseen laskenta- ja valuuttayksikköön ECUun (European Currency Unit).

Muutoksen yhteydessä markan vaihtelualue pidet- tiin ennallaan. Uuden vaihtelualueen rajat ja keskipiste määriteltiin siten, että ne vastaavat silloisen valuuttaindeksin vaihtelualueen rajoja ja keskipistettä.

VALUUTTASÄÄNNÖSTELY

13.6.1991 Suomen Pankki päätti kumota yksi- tyishenkilöiden ja yksityishenkilöihin rinnastet- tavien yhteisöjen ulkomaista luotonottoa koskevat rajoitukset 1.10.1991 alkaen. Tämän jälkeen va- luuttasäännöstely on kokonaisuudessaan purettu.

KASSAVARANTOVELVOITE

27.6.1991 Suomen Pankki päätti alentaa pankkien kassavarantovelvoitteen 5,5 prosentista 5,2 pro- senttiin kesäkuun lopun kassavarantopohjasta.

25.7.1991 Suomen Pankki päätti alentaa pankkien kassavarantovelvoitteen 5,2 prosentista 4,9 pro- senttiin heinäkuun lopun kassavarantopohjasta.

21.8.1991 Suomen Pankki päätti alentaa pankkien kassavarantovelvoitteen 4,9 prosentista 4,6 pro- senttiin elokuun lopun kassavarantopohjasta.

SKOP

19.9.1991 Suomen Pankki päätti ottaa SKOP:n hal- lintaansa. Suomen Pankki vastaa kaikista SKOP:n koti- ja ulkomaisista sitoumuksista ja takaa SKOP:n maksuvalmiuden kaikissa olosuhteissa.

KASSAVARANTOVELVOITE

26.9.1991 Suomen Pankki päätti alentaa pankkien kassavarantovelvoitteen 4,6 prosentista 4,3 pro- senttiin syyskuun lopun kassavarantopohjasta.

SKOP

14.10.1991 SKOP:n uudelleenjärjestelyjä varten perustettiin kolme holdingyhtiötä (Scopulus Oy, Solidium Oy ja Sponda OY). Suomen Pankki omistaa holdingyhtiöt yksin.

PÄIVÄLUOTTOKORKO

23.10.1991 Suomen pankki poisti tilapäisesti päiväluotoista perimänsä 30 prosentin sakkokoron.

SUOMEN PANKIN LAINAVALTUUKSET

25.10.1991 Eduskunnan pankkivaltuusto laajensi Suomen Pankin valtuuksia ottamalla ulkomaista lainaa 1,5 mrd. dollarista 5 mrd. dollariin

KASSAVARANTOVELVOITE

29.10.1991 Suomen Pankki päätti alentaa pankkien kassavarantovelvoitteen 4,3 prosentista 4,0 prosenttiin lokakuun lopun kassavarantopohjasta.

PÄIVÄLUOTTOKORKO

Suomen Pankki palautti voimaan päiväluottojen 30 prosentin sakkokoron 12.11.1991 lähtien.

14.11.1991 Eduskunnan pankkivaltuusto laajensi Suomen Pankin korkovaltuuksia. Päiväluottokoron enimmäisraja nostettiin 30 prosentista 50 prosenttiin. Samana päivänä päiväluottokorko nostettiin 20 prosenttiin ja sakkokorko 40 prosenttiin. Päiväluottokorko ja sakkokorko palautettiin 15 ja 30 prosenttiin 21.11.1991.

VALUUTTAPOLITIIKKA

14.11.1991 Suomen Pankki salli markan kurssin väliaikaisesti kellua. Tilanteen valuuttamarkkinoilla vakiinnuttua Suomen Pankki tekee valtioneuvosteolle esityksen uuden vaihteluvälin rajojen vahvistamiseksi.

15.11.1991 Valtioneuvosto päätti eduskunnan pankkivaltuuston esityksestä korottaa ECU:n markkurssin vaihtelurajoja 14 prosenttia, mikä vastaa 12,3 prosentin heikennystä markan ulkoisessa arvossa. Uudeksi keskipisteeksi tuli 5.55841 (FIM/ECU), ja ECU:n markkurssi voi vaihdella 5.39166 markasta 5.72516 markkaan.

KASSAVARANTOVELVOITE

29.11.1991 Suomen Pankin johtokunta päätti pitää pankkien kassavarantovelvoitteen ennallaan eli 4,0 prosenttina marraskuun lopun kassavarantopohjasta. Kassavarantotalletusten oli oltava tämän velvoitteen mukaiset joulukuun lopussa.

19.12.1991 Suomen Pankki päätti alentaa pankkien kassavarantovelvoitteen 4,0 prosentista 3,7 prosenttiin joulukuun lopun kassavarantopohjasta.

PERUSKORKO

18.3.1992 Eduskunnan pankkivaltuusmiehet päättivät nostaa pankkien matalakorkoisten peruskorkosidonnaisten lainojen korkoja toukokuun alusta lukien yhdellä prosenttiyksiköllä, kuitenkin enintään 12 prosenttiin. Teknisesti tämä toteutettiin korottamalla peruskorkoa yhdellä prosenttiyksiköllä. Suomen Pankki edellytti, että vain sellaisia korkoja, jotka olivat enintään 11 %, korotettiin 1 prosenttiyksiköllä ja että ne luottokorot, jotka olivat 11 ja 12 prosentin välillä, korotettiin 12 prosenttiin.

Peruskoron nosto ei vaikuta verottomiin talletuskorkoihin. Talletusten ja obligaatioiden verohuojennuslakia esitettiin muutettavaksi siten, että verottomien 24 kuukauden määräaikaistalletusten korko on enintään peruskorko kahdella prosenttiyksiköllä vähennettynä. Verottomien käytelytilien osalta esitettiin, että verottomuus tulisi pysyväksi ja verottoman koron enimmäismäärä säädettäisiin laissa sekä veroton korko olisi edelleen enintään 4,5 %. Verottomien enimmäiskorkojen jääminen ennalleen koskisi myös ennen lain voimaantuloa tehtyjen talletusten korkoja. Verohuojennuslain voimassaoloa ehdotetaan jatkettavaksi muilta osin vuotta 1993 koskevaksi.

KASSAVARANTOVELVOITE

18.3.1992 Eduskunnan pankkivaltuusmiehet päättivät korottaa pankkien Suomen Pankkiasia pitämille kassavarantotalletuksille maksettavaa korkoa yhdellä prosenttiyksiköllä 1.4.1992 lukien.

SKOP

25.3.1992 Eduskunnan pankkivaltuusto hyväksyi, että Suomen Pankin holdingyhtiö Scopulus Oy sijoittaa Säästöpankkien Keskus-Osake-Pankkiin 1500 miljoonaa markkaa SKOP:n vakavaraisuuden vahvistamiseksi. Sijoitus tehdään etuoikeutetun pääomatodistuksen muodossa ja se voidaan lukea pankin ensisijaiseksi omaksi pääomaksi.

PÄIVÄLUOTTOKORKO

5.4.1992 Eduskunnan pankkivaltuusto korotti Suomen Pankin korkovaltuuksia. Päiväluottokoron enimmäisraja nostettiin 50 prosentista 80 prosenttiin.



Pankit

Bankerna
1992, Toukokuu - Maj

SVT Suomen Virallinen Tilasto
Finlands Officiella Statistik
Official Statistics of Finland

Central Statistical
Office of Finland

Financing
1992:30

Tiedustelut - Förfrågningar
Tuulikki Lund
Tarja Husso
Jyri Riitsalu
Annikki Vanhalakka
(90) 17 341

TULOSSA

Pankkikohtaisia tilinpäätöstietoja kaikista Suomessa toimivista pankeista vuodelta 1991. Julkaisu sisältää tuloslaskelmat, taseet, konttoreiden lukumäärät ja henkilökunnan lukumäärät yms. Julkaisu sisältää ensimmäistä kertaa mm. virallisen tilinpäätöskaavan mukaiset luottotappiot kaikista pankeista.

(Pankit vuonna 1991, pankkikohtaisesti. Rahoitus 1992:35.
135 markkaa)

Tiedustelut: Sinikka Kuusisto (90) 17343326

Julkaisujen myynti:

Försäljning:

Hinta - Pris

Tilastokeskus
PL 504
00101 Helsinki
Puh. (90) 173 41

Statistikcentralen
PB 504
00101 Helsingfors
Tel. (90) 173 41

40 mk

ISSN 0784-8382
= Rahoitus
ISSN 0784-9303