

# Konkurssitiedote

2/1999

Lisätietoja: Riitta Forsman, Eeva Heinonen, Kimmo Moisio  
Vastaava tilastojohtaja: Riitta Harala

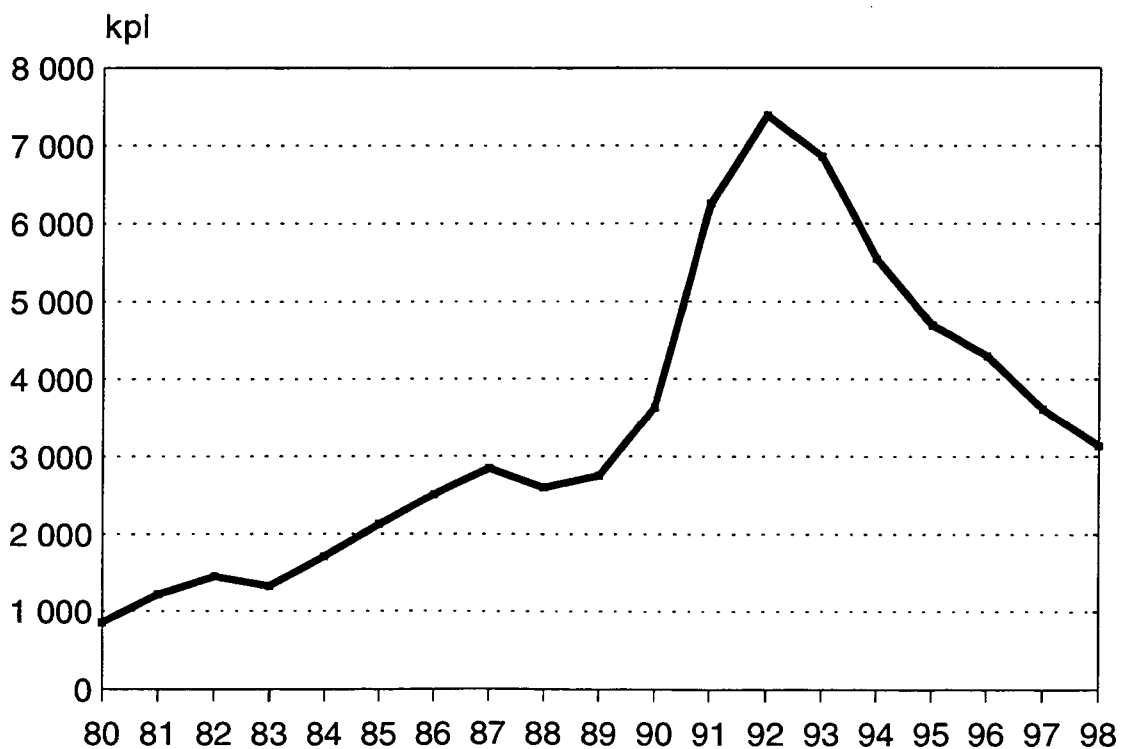
## Konkurssit tammi-joulukuussa 1998

- Vuoden 1998 aikana pantiin vireille 3 136 konkurssia, 13 prosenttia vähemmän kuin vuonna 1997.
- Vuoden 1998 aikana käsiteltiin käräjäoikeuksissa loppuun 3 662 konkurssi asiaa, joista 1 071 päättyi konkurssituomioon.
- Vuonna 1998 tuomioon päättyneissä konkurssissa oli varoja 1,3 miljardia ja velkoja 4,8 miljardia markkaa.

## Yrityssaneeraukset ja yksityishenkilöiden velkajärjestelyt tammi-joulukuussa 1998

- Vuoden 1998 aikana pantiin vireille 192 yrityssaneerausta, 26 vähemmän kuin vuonna 1997.
- Tammi-joulukuussa 1998 jätettiin käräjäoikeuksiin 4 208 yksityishenkilöiden velkajärjestelyhakemusta, 1 042 hakemusta vähemmän kuin vuonna 1997.

## Vireille pannut konkurssit 1980-1998



Tilastotaulut	Sivu
1. Konkurssiin haetut yritykset ja yksityishenkilöt maakunnittain toimialan ja henkilökunnan määrän mukaan:	
A. Tammi - joulukuussa . . . . .	6
B. Joulukuussa . . . . .	8
2. Viisikymmentä kuntaa, joissa joutui eniten uhanalaiseksi työpaikkoja vireille pantujen konkurssien takia:	
A. Tammi - joulukuussa . . . . .	9
B. Joulukuussa . . . . .	10
3. Vireille pannut konkurssit velallisen toimialan mukaan . . . . .	11
4. Vireille pantujen konkurssien lukumäärämuutos toimialoittain vuonna 1998 vuoden 1997 vastavaan ajankohtaan verrattuna . . . . .	11
5. Konkurssiin haetut yritykset toimialan ja henkilökunnan määrän mukaan . . . . .	12
6. 1998 päättyneet konkurssit käräjäoikeuksittain . . . . .	15
7. Konkurssipesien varat ja velat käräjäoikeuksittain miljoonina markkoina 1998 tuomioon päättyneissä konkurseissa . . . . .	16
8. 1998 päättyneet konkurssit toimialoittain . . . . .	17
9. Konkurssipesien varat ja velat toimialoittain miljoonina markkoina 1998 tuomioon päättyneissä konkurseissa . . . . .	20
10. Vireille pannut yrityssaneeraukset velallisen toimialan mukaan . . . . .	23
11. Vireille pannut yrityssaneeraukset maakunnittain toimialan ja henkilökunnan määrän mukaan . . . . .	24
12. Yrityssaneerausasiat käräjäoikeuden ja asian laadun mukaan 1998 . . . . .	26
13. 1998 päättyneet yrityssaneeraushakemukset käräjäoikeuksittain . . . . .	26
14. 1998 päättyneet yrityssaneerausasiat asian laadun mukaan . . . . .	26
15. Varat ja velat käräjäoikeuksittain vuonna 1998 vahvistetuissa yrityssaneerausohjelmissa . . . . .	27
16. Yksityishenkilöiden velkajärjestelyasiat asian laadun mukaan 8.2.1993 - 31.12.1998 . . . . .	28
17. Yksityishenkilöiden velkajärjestelyasiat käräjäoikeuden ja asian laadun mukaan 1998 . . . . .	30
18. 1998 päättyneet yksityishenkilöiden velkajärjestelyhakemukset käräjäoikeuksittain . . . . .	31
19. 1998 päättyneet yksityishenkilöiden velkajärjestelyasiat asian laadun mukaan . . . . .	31
20. Yksityishenkilöiden velkajärjestelyjen velat 1998 vahvistetuissa maksuohjelmissa . . . . .	32
21. Yksityishenkilöiden velkajärjestelyjen maksuohjelmat käräjäoikeuksittain vuonna 1998 . . . . .	33

## Tilastokeskuksen konkurssi-, yrityssaneeraus- ja velkajärjestelyaineistosta

Tilastokeskus on saanut 1.6.1994 alkaen oikeusministeriön kautta kuukausittain tiedot käräjäoikeuksissa käsitellyistä konkurssi-, yrityssaneeraus- ja velkajärjestelyasioista. Tiedot saadaan käräjäoikeuksien asiankäsitteilyjärjestelmästä, joka otettiin käyttöön 1.12.1993.

Tilastokeskuksessa konkurssiin tai yrityssaneeraukseen haetun yrityksen tietoihin yhdistetään sitä kuvaavat taustatiedot, kuten toimiala ja henkilökunnan määrä. Tilastokeskus julkaisee tiedot kerran kuukaudessa ilmestyvässä konkurssitiedotteessa. Päättyneitä konkurseja koskevat tiedot julkaistaan kerran vuodessa, keväällä, konkurssitiedotteen laajemmassa numerossa.

### Keskeiset käsitteet

Vireille pannuilla konkurseilla tarkoitetaan kalenterivuoden aikana konkurssiin haettuja yrityksiä ja yksityishenkilöitä.

Vireille pannuilla yrityssaneerauksilla tarkoitetaan kalenterivuoden aikana yrityssaneeraukseen haettuja yrityksiä.

Samaa yritystä voidaan vuoden aikana hakea konkurssiin tai yrityssaneeraukseen useiden eri velkojien toimesta. Hakemusten määrä on aina suurempi kuin tilastoissa esitetty vireille pantujen konkurssien tai yrityssaneerausten määrä.

Uhanalaisilla työpaikoilla tarkoitetaan työpaikkojen määrää niissä yrityksissä, joita on haettu konkurssiin.

### Yrityssaneeraus ja yksityishenkilön velkajärjestely

Vuoden 1993 helmikuussa (8.2.1993) tulivat voimaan uudet lait yrityssaneerauksesta ja yksityishenkilön velkajärjestelystä. Näillä laeilla pyritään korjaamaan taloudellisiin vaikeuksiin joutuneiden yritysten ja yksityishenkilöiden taloudellista asemaa.

Yritysten saneerausmenettely on vaihtoehto yrityksen konkurssille. Menettely tähtää elinkelpoisen yrityksen toiminnan jatkumisen turvaamiseen. Tuomioistuimen harkinnassa on päättää onko yrityksellä elinmahdollisuuksia saneerattuna.

Yksityishenkilön velkajärjestely antaa maksukyvyttömälle henkilölle mahdollisuuden vapautua osasta tai kaikista veloistaan, kun hän muutoin kuin tilapäisesti on kyvytön maksamaan eräänäntyviä velkojaan. Myös yksityishenkilön velkajärjestelystä päättää tuomioistuin.

Yrityssaneeraus on menettelynä yksityishenkilön velkajärjestelyä huomattavasti monimutkaisempi prosessi. Yrityssaneerauksessa velkojen järjestely on vain osa saneeraus-toimista. Saneeraustoimina saattavat tulla kyseeseen erilaiset liiketaloudelliset toimenpiteet, joita ei laissa voida yksityiskohtaisesti määritellä.

### Saneerausmenettelyn suhde konkurssiin

Lain yrityksen saneerauksesta tultua voimaan, velkojat eivät enää voi ajaa konkurssiin elinkelpoista yritystä. Saneerausmenettely syrjäyttää konkurssin, jos saneeraukselle on tuomioistuimen mielestä olemassa edellytykset ja jos ainakin yksi velkojaryhmä siihen suostuu.

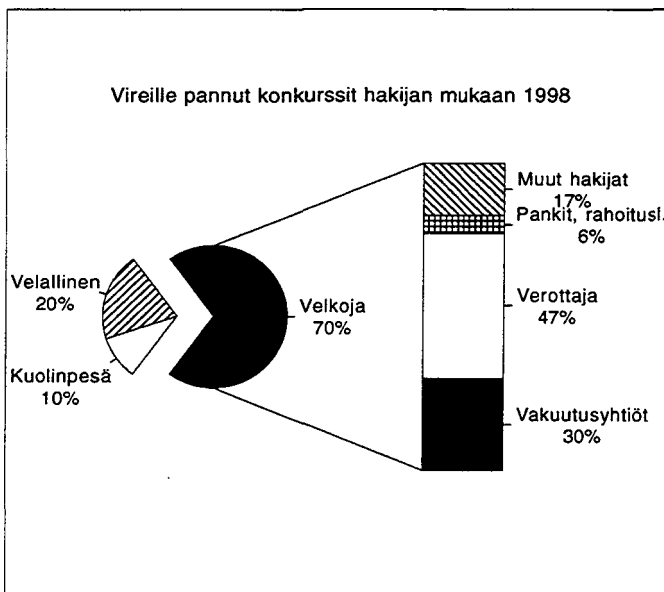


## Konkurssit konkurssivelallisen mukaan

Konkurssivelallisten suurin ryhmä on osakeyhtiöt, joita on koko 90-luvun ollut yli puolet kaikista konkurssivelallisista. Vuonna 1998 kaikista konkurssivelallisista 55 prosenttia oli osakeyhtiötä, osuus laski prosenttiyksikön edellisvuotesta.

Konkurssivelallisista vain 12 prosenttia oli kommandiittiyhtiötä vuonna 1998, osuus laski kaksi prosenttiyksikköä vuotta aiemmasta. Kommandiittiyhtiöiden osuus kaikista konkurssivelallisista on laskenut jo viitenä perättäisenä vuotena.

Yrittäjiä oli 15 prosenttia ja kuolinpesiä 9 prosenttia kaikista konkurssivelallisista vuonna 1998. Verrattuna vuotta aiempaan yrittäjien osuus kasvoi kaksi prosenttiyksikköä ja kuolinpesien osuus pysyi samalla tasolla kuin vuotta aiemmin. Verrattuna vuotta aiempaan yksityishenkilöiden osuus konkurssivelallisista lisääntyi prosenttiyksikön kuuteen prosenttiin ja ryhmän muut osuus pysyi kolmessa prosentissa kaikista konkurssivelallisista vuonna 1998.



## Velkojan vireille panemat konkurssit 1998

Kaikista tammi-joulukuussa vireille pannuista konkurssista oli velkojan vireille panemia 70 prosenttia, osuus on viime vuosina ollut kasvussa.

Verottaja oli vireille panijana 47 prosentissa velkoja-aloitteisista konkurssista vuonna 1998, osuus on sama kuin vuotta aiemmin.

Vakuutusyhtiöt olivat mukana 30 prosentissa velkojan vireille panemissa konkurssissa vuonna 1998, osuus on sama kuin vuotta aiemmin.

Pankkien ja muiden rahoituslaitosten osuus velkoja-aloitteisten konkurssien hakijoista oli kuusi prosenttia vuonna 1998, osuus on sama kuin vuotta aiemmin.

Muut hakijat ryhmän osuus velkojan vireille panemien konkurssien hakijoista oli 17 prosenttia vuonna 1998, osuus on sama kuin vuotta aiemmin.

## Päätyneet konkurssit 1998

Päätyneitä konkurssia koskevat tilastot kuvaavat eri perusjoukkoa kuin vireille pannut konkurssit. Päätyneet konkurssit sisältävät jo edellisen vuoden aikana vireille tulleita asioita ja vastaavasti osa tämän vuoden asioista siirtyy ensi vuodelle.

Konkurssihakemuksen jättäminen tuomioistuimeen, konkurssin vireilletulo, ei läheskään aina merkitse yrityksen tai ammatinharjoittajan konkurssiin "menemistä" sanan varsinaisessa merkityksessä. Konkurssi oikeudenkäyntinä on mutkikas ja monia vaiheita käsittävä oikeusprosessi, jonka eri vaiheissa menettely voi jäädä kesken.

Vuoden 1998 aikana tuomioistuimet käsitelivät loppuun yhteensä 3 662 konkurssiasiaa. Konkurssihakemuksista konkurssituomioon päättyi 1 071. Muissa tapauksissa konkurssin käsittely keskeytyi konkurssimenettelyn eri vaiheissa. Yleisimmät keskeytymisen syyt vuonna 1998 loppuun käsitellyissä asioissa olivat konkurssipesien varattomuus, joka oli syynä 1 039 tapauksessa ja hakemuksen peruuttaminen, joka oli syynä 895 tapauksessa.

## Loppuun käsitellyt konkurssit 1988-1998

Vuosi	Vireille pannut konkurssit	Peruutetut tai tutkimatta jätetyt		Rauenneet tai sillensä jätetyt		Tuomio		Sovinto		Loppuun käsitellyt asiat 2)
		N	%	N	%	N	%	N	%	
1988	2 583	1 005	31	1 097	34	759	24	359	11	3 407
1989	2 749	1 015	34	1 204	40	723	24	69	2	3 162
1990	3 634	985	27	1 566	43	934	26	152	4	3 864
1991	6 255	1 550	25	2 045	33	1 916	30	731 1)	12	6 617
1992	7 391	1 191	15	3 106	40	2 804	36	693	9	8 179
1993	6 861	1 063	13	2 766	35	3 253	41	840	11	8 333
1994	5 545	1 127	19	1 986	34	2 311	40	382	7	6 078
1995	4 700	1 061	20	2 063	39	1 884	36	287	5	5 549
1996	4 296	946	20	1 850	39	1 695	36	255	5	4 962
1997	3 611	949	23	1 541	38	1 385	34	198	5	4 180
1998	3 136	929	26	1 413	40	1 071	30	161	4	3 662

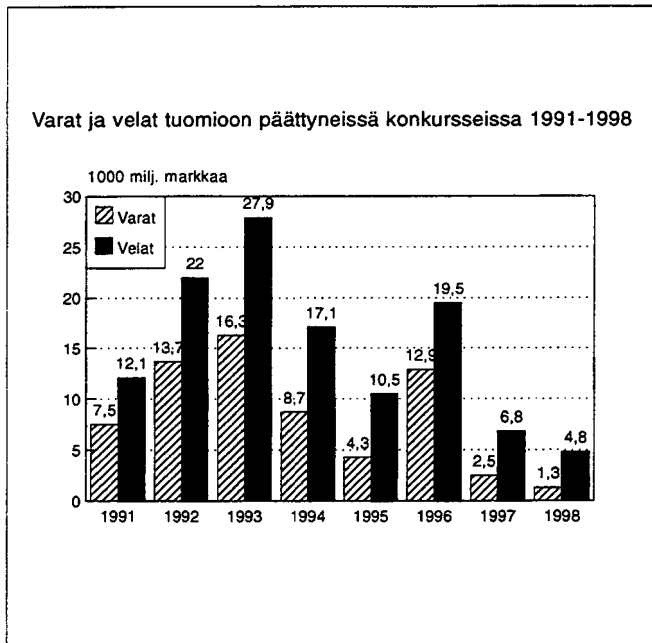
1) Vuodesta 1991 lähtien sisältää myös asianosaisten poissaolon vuoksi sillensä jätettyjä tapauksia.

2) Sisältää myös muihin päätöksiin yhdistetyt.

Hakemuksen peruuttaminen on käytännössä merkinnyt sitä, että menettelyyn osallistuneet velkojat ovat saaneet saatavilleen suorituksen tai hyväksymänsä vakuuden. Kolme kymmenestä vuonna 1998 päättyneistä konkurseista peruuntui, päättyi sovintoon tai jäi sillensä asianosaisten pois-saolon vuoksi. Lähes yhtä monessa tapauksessa saivat velkojat saatavilleen suorituksen tai vakuuden jo konkurssimenettelyn alkuvaiheessa ja velallinen on voinut jatkaa toimintaansa.

### Tuomioon päättyneet konkurssit

Vuonna 1998 päättyi tuomioon 1 071 konkurssia. Niistä on kerätty tiedot konkurssipesän varoista ja veloista. Vuonna 1998 tuomioon päättyneissä konkurseissa oli varoja 1,3 miljardia ja velkoja 4,8 miljardia markkaa.



Pesäluetteloista saadut tiedot varoista ja veloista antavat liian positiivisen kuvan velkojien todellisesta asemasta. Pesäselvityksen tultua loppuun suoritetuksi varojen ja velkojen suhde muuttuu velkojille huonommaksi.

Varat näytetään arvostettavan niiden todellista arvoa suuremmiksi. Tilastokeskukselle ilmoitetuista tiedoista puuttuvat myös pesähoitokulut ja velkojen korot, jotka saattavat nousta huomattaviin summiin.

### Vireille pannut yrityssaneeraukset

Tammi-joulukuussa 1998 pantiin vireille 192 yrityssaneerausta, 26 vähemmän kuin vuotta aiemmin.

Vireille pantujen yrityssaneerauksien määrä laski vuonna 1998 teollisuutta ja kaupan alaa lukuunottamatta muilla päätoimialoilla. Eniten vireille pantujen yrityssaneerauksien määrä väheni maa-, metsä- ja kalataloudessa, 36 prosenttia verrattuna edellisen vuoden vastaavaan ajankohtaan.

Saneerausmenettelyyn vuonna 1998 haetuissa yrityksissä oli yhteensä 1 227 työntekijää, 19 prosenttia vähemmän kuin vuonna 1997.

### Yrityssaneerausasiat ja päättyneet yrityssaneeraukset

Käräjäoikeuksiin jätettiin tammi-joulukuussa 1998 käsiteltäväksi yhteensä 267 yrityssaneerausasiaa, joista yrityssaneeraushakemuksia oli 199.

Vuoden 1998 aikana käsiteltiin käräjäoikeuksissa loppuun 293 yrityssaneerausasiaa, joista yrityssaneeraushakemuksia oli 228. Vuonna 1998 päättyneistä saneerausmenettelyhakemuksista maksuohjelma vahvistettiin 130 tapauksessa, muiden hakemusten käsittely keskeytyi yrityssaneerausmenettelyn eri vaiheissa. Yleisin keskeytymisen syy oli hakemuksen hylkääminen, joka oli syynä 38 tapauksessa.

Vuonna 1998 vahvistetuissa yrityssaneerausohjelmissa oli varoja 259 miljoonaa ja velkoja 501 miljoonaa markkaa.

### Yksityishenkilöiden velkajärjestelyt

Käräjäoikeuksiin jätettiin vuoden 1998 aikana käsiteltäväksi 7 033 yksityishenkilöiden velkajärjestelyasiaa, Hakemuksista 4 208 oli velkajärjestelyhakemuksia, 1 970 maksuohjelman muuttamisia, 802 velkajärjestelyn raukeamisia, kolme takaus- ja vakuusvastuun järjestelyä ja 50 muuta velkajärjestelyasiaa.

Velkajärjestelyhakemuksia tehtiin vuoden 1998 tammi-joulukuussa 1 042 vähemmän kuin vastaavana ajankohtana vuotta aiemmin. Vanhojen maksuohjelmien muutoshakemuksia tehtiin tammi-joulukuussa 776 vähemmän kuin vuotta aiemmin. Velkajärjestelyn raukeamishakemuksia tehtiin 89 enemmän kuin vuotta aiemmin.

Yksityishenkilöiden velkajärjestelyhakemusten määrät olivat suurimmillaan vuosina 1994 ja 1995 jolloin tehtiin noin 14 000 velkajärjestelyhakemusta vuodessa. Vuonna 1996 määrä laski vajaan 12 000.

Velkajärjestelylakia uudistettiin 1.2.1997. Uudistuksessa velkajärjestelyn edellytyksiä tiukennettiin mm. siten, että opiskelijalle tai väliaikaisen syyn vuoksi työstä poissaolevalle ei myönnetä velkajärjestelyä. Lakimuutoksen vaikutus näkyy velkajärjestelyhakemusten määrän jyrkkänä laskuna. Vuonna 1997 velkajärjestelyhakemuksia tehtiin vain 5 250. Velkajärjestelyhakemusten määrä väheni edelleen vuonna 1998.

Aviopuolisot, yhteisvastuulliset velalliset sekä velallinen ja takaaja voivat hakea velkajärjestelyä yhdessä. Jokainen jättää kuitenkin oman hakemuksensa. Vuonna 1998 tehdyistä velkajärjestelyhakemuksista oli aviopuolisoiden yhteishakemuksia 905, velallisten yhteishakemuksia 174 sekä velallisen ja takaajan yhteishakemuksia 12.

Vuoden 1998 aikana käsiteltiin käräjäoikeuksissa loppuun 8 025 yksityishenkilön velkajärjestelyasiaa, joista velkajärjestelyhakemuksia oli 5 096. Päättyneistä velkajärjestelyhakemuksista maksuohjelma vahvistettiin 4 139 tapauksessa.

Vuonna 1998 vahvistetuissa maksuohjelmissa oli kaikkien velkojen yhteismäärä 4,8 miljardia markkaa. Velat ilmoitetaan osittamattomina, joten yhteishakemuksissa velkojen määrä voidaan jakaa ainakin kahdella, riippuen kanssavelallisten ja takaajien määrästä. Tyypillisessä vahvistetussa maksuohjelmassa oli velkojen kokonaismäärä noin 476 000 markkaa.

1.3.1999

1

 1A. KONKURSSIIN HAETUT YRITYKSET JA YKSITYISHENKILÖT MAAKUNNITTAIN TOIMIALAN JA HENKILÖKUNNAN MÄÄRÄN MUKAAN  
 TAMMI - JOULUKUU 1998

MAAKUNTA JA HENKILÖKUNNAN MÄÄRÄ	KONKURS- SIIN HAETTUJA KAIK- KIAAN	YRITYKSET YHTEEN- SÄ	MAA- METSÄ- KALA- TALOUS	TEOLLI- SUUS, KAIIVOS TOIM. ENERGIA HUOLTO	RAKEN- TAMINEN	KAUPPA	MAJOITUS JA RAVIT- SEMIS- TOIMINTA	KULJETUS TIETOLII- KENNE VA- RASTOINTI	MUUT PALVELUT	TUNTE- MATON	YKSI- TYIS- HEN- KILÖT	HENKILÖ- KUNNAN MÄÄRÄ
KOKO MAA	3136	2939	59	449	410	682	228	224	576	311	197	8571
ALLE 2 TAI TUNTEM.	2119	1922	46	244	240	463	111	119	388	311	197	2280
2 - 4 HENKILÖÄ	648	648	11	106	109	154	77	71	118	-	-	1977
5 - 9 HENKILÖÄ	232	232	2	52	31	48	30	19	50	-	-	1522
10 - 19 HENKILÖÄ	97	97	-	28	25	11	6	9	18	-	-	1314
20 TAI YLI HENKILÖÄ	40	40	-	17	5	6	4	6	2	-	-	1478
% VUODESTA 1997	-13	-14	31	-8	-15	-20	-15	-4	-17	-16	7	-18
UUSIMAA	895	854	4	65	124	219	59	56	228	99	41	2689
ALLE 2 TAI TUNTEM.	586	545	4	33	62	149	23	24	151	99	41	630
2 - 4 HENKILÖÄ	183	183	-	20	37	43	21	19	43	-	-	577
5 - 9 HENKILÖÄ	83	83	-	7	14	21	10	8	23	-	-	550
10 - 19 HENKILÖÄ	33	33	-	5	9	4	2	3	10	-	-	449
20 TAI YLI HENKILÖÄ	10	10	-	-	2	2	3	2	1	-	-	483
% VUODESTA 1997	-16	-17	100	-29	-20	-24	-13	22	-15	-12	14	-16
ITÄ-UUSIMAA	39	35	-	7	8	6	-	4	8	2	4	101
ALLE 2 TAI TUNTEM.	26	22	-	3	3	5	-	3	6	2	4	28
2 - 4 HENKILÖÄ	8	8	-	2	4	-	-	-	2	-	-	25
5 - 9 HENKILÖÄ	3	3	-	2	-	1	-	-	-	-	-	21
10 - 19 HENKILÖÄ	2	2	-	-	1	-	-	1	-	-	-	26
% VUODESTA 1997	-13	-20	-100	75	-20	-14	-100	-	-20	-67	300	-1
VARSINAIS-SUOMI	240	227	1	28	28	48	25	17	40	40	13	636
ALLE 2 TAI TUNTEM.	168	155	1	16	14	35	14	9	26	40	13	181
2 - 4 HENKILÖÄ	45	45	-	4	8	10	7	5	11	-	-	137
5 - 9 HENKILÖÄ	16	16	-	3	4	2	4	-	3	-	-	97
10 - 19 HENKILÖÄ	7	7	-	3	1	1	-	2	-	-	-	95
20 TAI YLI HENKILÖÄ	4	4	-	2	1	-	-	1	-	-	-	126
% VUODESTA 1997	-20	-21	-75	-30	-33	-36	19	13	-32	29	-	-35
SATAKUNTA	139	137	2	31	19	27	14	15	17	12	2	503
ALLE 2 TAI TUNTEM.	76	74	1	14	8	19	6	4	10	12	2	84
2 - 4 HENKILÖÄ	32	32	1	7	5	4	5	7	3	-	-	98
5 - 9 HENKILÖÄ	19	19	-	5	3	3	3	2	3	-	-	118
10 - 19 HENKILÖÄ	11	11	-	4	3	1	-	2	1	-	-	157
20 TAI YLI HENKILÖÄ	1	1	-	1	-	-	-	-	-	-	-	47
% VUODESTA 1997	-7	-5	-	-6	-5	-23	-7	25	42	-29	-60	-25
HÄME	72	72	2	11	13	17	5	3	11	10	-	249
ALLE 2 TAI TUNTEM.	42	42	1	5	7	11	1	2	5	10	-	47
2 - 4 HENKILÖÄ	17	17	1	3	2	4	2	1	5	-	-	55
5 - 9 HENKILÖÄ	7	7	-	-	2	2	1	1	1	-	-	50
10 - 19 HENKILÖÄ	5	5	-	2	2	-	1	-	-	-	-	66
20 TAI YLI HENKILÖÄ	1	1	-	1	-	-	-	-	-	-	-	30
% VUODESTA 1997	3	6	-	-15	44	55	-	-40	-27	25	-100	-0
PIRKANMAA	275	261	4	53	41	60	17	18	53	15	14	636
ALLE 2 TAI TUNTEM.	193	179	3	31	26	43	9	11	41	15	14	211
2 - 4 HENKILÖÄ	61	61	1	13	13	13	7	5	9	-	-	190
5 - 9 HENKILÖÄ	13	13	-	6	-	3	-	2	2	-	-	85
10 - 19 HENKILÖÄ	5	5	-	1	2	-	1	-	1	-	-	62
20 TAI YLI HENKILÖÄ	3	3	-	2	-	1	-	-	-	-	-	88
% VUODESTA 1997	8	8	300	6	28	-2	-11	29	20	-29	8	-11
PÄIJÄT-HÄME	96	95	1	16	14	27	5	6	17	9	1	321
ALLE 2 TAI TUNTEM.	53	52	-	7	8	17	1	2	8	9	1	59
2 - 4 HENKILÖÄ	28	28	1	1	3	9	4	4	6	-	-	85
5 - 9 HENKILÖÄ	8	8	-	4	1	1	-	-	2	-	-	58
10 - 19 HENKILÖÄ	5	5	-	2	2	-	-	-	1	-	-	66
20 TAI YLI HENKILÖÄ	2	2	-	2	-	-	-	-	-	-	-	53
% VUODESTA 1997	-36	-34	-67	-30	-	-18	-55	-45	-50	-44	-75	-13
KYMENLAAKSO	111	96	1	12	9	24	13	8	18	11	15	252
ALLE 2 TAI TUNTEM.	80	65	-	5	6	16	7	8	12	11	15	84
2 - 4 HENKILÖÄ	19	19	1	4	2	5	4	-	3	-	-	64
5 - 9 HENKILÖÄ	9	9	-	3	-	3	1	-	2	-	-	55
10 - 19 HENKILÖÄ	2	2	-	-	1	-	1	-	-	-	-	28
20 TAI YLI HENKILÖÄ	1	1	-	-	-	-	-	-	1	-	-	21
% VUODESTA 1997	-26	-29	-	-25	-55	-17	-24	-53	-5	-31	-6	-36
ETELÄ-KARJALA	68	66	3	12	11	16	1	4	8	11	2	248
ALLE 2 TAI TUNTEM.	46	44	3	6	8	9	-	1	6	11	2	51
2 - 4 HENKILÖÄ	14	14	-	4	1	6	1	2	-	-	-	42
5 - 9 HENKILÖÄ	5	5	-	1	2	-	-	-	2	-	-	31
10 - 19 HENKILÖÄ	1	1	-	1	-	-	-	-	-	-	-	18
20 TAI YLI HENKILÖÄ	2	2	-	-	1	1	-	1	-	-	-	106
% VUODESTA 1997	-22	-20	200	-8	22	-16	-89	-43	-50	22	-50	-8
ETELÄ-SAVO	84	80	3	22	9	12	5	5	16	8	4	191
ALLE 2 TAI TUNTEM.	60	56	3	11	7	7	4	3	13	8	4	63
2 - 4 HENKILÖÄ	17	17	-	7	2	4	1	2	2	-	-	51
5 - 9 HENKILÖÄ	4	4	-	3	-	-	-	-	1	-	-	26
10 - 19 HENKILÖÄ	2	2	-	1	-	1	-	-	-	-	-	24
20 TAI YLI HENKILÖÄ	1	1	-	-	-	-	-	1	-	-	-	26
% VUODESTA 1997	-5	-4	-	83	-	-33	-17	-	-6	-50	-20	-1
POHJOIS-SAVO	106	106	4	17	8	26	14	8	20	9	-	288
ALLE 2 TAI TUNTEM.	61	61	4	4	3	15	7	5	14	9	-	67
2 - 4 HENKILÖÄ	30	30	-	8	2	9	5	2	4	-	-	91
5 - 9 HENKILÖÄ	10	10	-	2	1	2	2	1	2	-	-	60
10 - 19 HENKILÖÄ	5	5	-	3	2	-	-	-	-	-	-	71
% VUODESTA 1997	-21	-18	33	-39	-53	-19	-7	14	11	-	-100	-36

1.3.1999 2

1A. KONKURSSIIN HAETUT YRITYKSET JA YKSITYISHENKILÖT MAAKUNNITTAIN TOIMIALAN JA HENKILÖKUNNAN MÄÄRÄN MUKAAN  
TAMMI - JOULUKUU 1998

MAAKUNTA JA HENKILÖKUNNAN MÄÄRÄ	KONKURS- SIIN HAETTUJA KAIK- KIAAN	YRITYKSET YHTEEN- SÄ	MAA- METSÄ- KALA- TALOUS	TEOLLI- SUUS, KÄIVOS TOIM. ENERGIA HUOLTO	RAKEN- TAMINEN	KAUPPA	MAJOITUS JA RAVIT- SEMIS- TOIMINTA	KULJETUS TIETOLII- KENNE VA- RASTOINTI	MUUT PALVELUT	TUNTE- MATON	YKSI- TYIS- HEN- KILÖT	HENKILÖ- KUNNAN MÄÄRÄ
POHJOIS-KARJALA	60	58	3	8	7	15	5	9	8	3	2	117
ALLE 2 TAI TUNTEM.	44	42	3	6	4	10	2	7	7	3	2	51
2 - 4 HENKILÖÄ	11	11	-	1	3	4	1	2	-	-	-	33
5 - 9 HENKILÖÄ	5	5	-	1	-	1	2	-	1	-	-	33
%- VUODESTA 1997	-37	-36	-73	-43	-46	15	-38	80	-43	-75	-60	-52
KESKI-SUOMI	150	144	3	28	22	29	13	12	16	21	6	431
ALLE 2 TAI TUNTEM.	105	99	1	16	14	21	9	9	8	21	6	111
2 - 4 HENKILÖÄ	28	28	2	7	7	5	3	1	3	-	-	81
5 - 9 HENKILÖÄ	6	6	-	1	-	-	1	1	3	-	-	46
10 - 19 HENKILÖÄ	7	7	-	2	1	2	-	-	2	-	-	95
20 TAI YLI HENKILÖÄ	4	4	-	2	-	1	-	1	-	-	-	98
%- VUODESTA 1997	-12	-15	-40	4	-31	-19	8	-8	-24	-9	200	-11
ETELÄ-POHJANMAA	166	144	10	40	22	28	11	9	18	6	22	384
ALLE 2 TAI TUNTEM.	118	96	9	24	15	18	6	4	14	6	22	123
2 - 4 HENKILÖÄ	32	32	1	7	5	7	4	4	4	-	-	87
5 - 9 HENKILÖÄ	13	13	-	6	2	3	1	1	-	-	-	83
10 - 19 HENKILÖÄ	1	1	-	1	-	-	-	-	-	-	-	18
20 TAI YLI HENKILÖÄ	2	2	-	2	-	-	-	-	-	-	-	72
%- VUODESTA 1997	1	-4	400	11	22	-22	-	-18	-33	-33	47	1
VAASAN RANNIKKOSEUTU	151	133	6	26	14	30	10	14	25	8	18	357
ALLE 2 TAI TUNTEM.	110	92	4	20	9	18	9	8	16	8	18	116
2 - 4 HENKILÖÄ	28	28	1	2	3	10	1	5	6	-	-	80
5 - 9 HENKILÖÄ	8	8	1	1	2	2	-	1	1	-	-	61
10 - 19 HENKILÖÄ	4	4	-	2	-	-	-	-	2	-	-	47
20 TAI YLI HENKILÖÄ	1	1	-	1	-	-	-	-	-	-	-	53
%- VUODESTA 1997	15	18	200	37	27	-3	25	-13	32	14	-	0
KESKI-POHJANMAA	49	42	3	10	2	9	3	5	8	2	7	164
ALLE 2 TAI TUNTEM.	32	25	2	3	1	6	2	3	6	2	7	37
2 - 4 HENKILÖÄ	9	9	-	3	1	1	1	2	1	-	-	29
5 - 9 HENKILÖÄ	5	5	1	2	-	1	-	-	1	-	-	32
10 - 19 HENKILÖÄ	1	1	-	-	-	1	-	-	-	-	-	10
20 TAI YLI HENKILÖÄ	2	2	-	2	-	-	-	-	-	-	-	55
%- VUODESTA 1997	7	-2	200	25	-50	-25	-25	67	60	-67	133	17
POHJOIS-POHJANMAA	238	204	2	31	33	49	8	20	40	21	34	444
ALLE 2 TAI TUNTEM.	182	148	2	20	27	40	4	9	25	21	34	191
2 - 4 HENKILÖÄ	41	41	-	5	5	7	3	9	12	-	-	120
5 - 9 HENKILÖÄ	11	11	-	5	-	2	-	2	2	-	-	72
10 - 19 HENKILÖÄ	3	3	-	1	-	-	1	-	1	-	-	36
20 TAI YLI HENKILÖÄ	1	1	-	-	1	-	-	-	-	-	-	25
%- VUODESTA 1997	-18	-22	-	3	-13	-27	-58	-13	-33	-13	17	-30
KAINUU	46	40	5	8	5	11	3	1	3	4	6	101
ALLE 2 TAI TUNTEM.	34	28	4	6	4	6	1	1	2	4	6	36
2 - 4 HENKILÖÄ	9	9	1	2	-	5	-	-	1	-	-	25
5 - 9 HENKILÖÄ	2	2	-	-	-	-	2	-	-	-	-	15
20 TAI YLI HENKILÖÄ	1	1	-	-	1	-	-	-	-	-	-	26
%- VUODESTA 1997	-12	-18	-	-	-	-	-25	-83	-73	-	100	-2
LAPPI	136	131	2	21	20	23	16	9	22	18	5	390
ALLE 2 TAI TUNTEM.	94	89	1	12	14	15	6	5	18	18	5	101
2 - 4 HENKILÖÄ	31	31	1	8	5	5	6	3	3	-	-	91
5 - 9 HENKILÖÄ	5	5	-	-	-	1	3	-	1	-	-	31
10 - 19 HENKILÖÄ	3	3	-	-	1	1	-	1	-	-	-	44
20 TAI YLI HENKILÖÄ	3	3	-	1	-	1	1	-	-	-	-	123
%- VUODESTA 1997	-7	-8	-33	-5	-5	-28	23	-25	38	-22	25	-10
AHVENANMAA	15	14	-	3	1	6	1	1	-	2	1	69
ALLE 2 TAI TUNTEM.	9	8	-	2	-	3	-	1	-	2	1	9
2 - 4 HENKILÖÄ	5	5	-	1	-	3	1	-	-	-	-	15
20 TAI YLI HENKILÖÄ	1	1	-	1	-	-	-	-	-	-	-	45
%- VUODESTA 1997	-12	-18	-100	200	-50	50	-	-	-100	-33	-	63

1.3.1999

1

1B. KONKURSSIIN HAETUT YRITYKSET JA YKSITYISHENKILÖT MAAKUNNITTAIN TOIMIALAN JA HENKILÖKUNNAN MÄÄRÄN MUKAAN  
Joulukuu 1998

MAAKUNTA JA HENKILÖKUNNAN MÄÄRÄ	KONKURS- SIIN HAETTUJA KAIK- KIAAN	YRITYKSET YHTEEN- SÄ	MAA- METSÄ- KALA- TALOUS	TEOLLI- SUUS, KAIVOS TOIM. ENERGIA HUOLTO	RAKEN- TAMINEN	KAUPPA	MAJOITUS JA RAVIT- SEMIS- TOIMINTA	KULJETUS TIETOLII- KENNE VA- RASTOINTI	MUUT PALVELUT	TUNTE- MATON	YKSI- TYIS- HEN- KILÖT	HENKILÖ- KUNNAN MÄÄRÄ
KOKO MAA	199	187	2	24	25	41	12	17	45	21	12	568
ALLE 2 TAI TUNTEM.	128	116	1	13	11	29	4	5	32	21	12	140
2 - 4 HENKILÖÄ	46	46	1	6	12	9	5	8	5	-	-	139
5 - 9 HENKILÖÄ	16	16	-	3	1	3	2	2	5	-	-	95
10 - 19 HENKILÖÄ	6	6	-	1	1	-	-	1	3	-	-	88
20 TAI YLI HENKILÖÄ	3	3	-	1	-	-	1	1	-	-	-	106
UUSIMAA	68	64	-	3	11	15	2	6	20	7	4	207
ALLE 2 TAI TUNTEM.	42	38	-	1	4	13	1	-	12	7	4	46
2 - 4 HENKILÖÄ	14	14	-	2	6	1	-	3	2	-	-	41
5 - 9 HENKILÖÄ	7	7	-	-	-	1	-	2	4	-	-	40
10 - 19 HENKILÖÄ	4	4	-	-	1	-	-	1	2	-	-	60
20 TAI YLI HENKILÖÄ	1	1	-	-	-	-	1	-	-	-	-	20
ITÄ-UUSIMAA	1	1	-	-	-	-	-	-	1	-	-	1
ALLE 2 TAI TUNTEM.	1	1	-	-	-	-	-	-	1	-	-	1
VARSINAIS-SUOMI	16	16	-	1	2	3	2	1	6	1	-	66
ALLE 2 TAI TUNTEM.	11	11	-	-	-	2	2	1	5	1	-	11
2 - 4 HENKILÖÄ	4	4	-	-	2	1	-	-	1	-	-	12
20 TAI YLI HENKILÖÄ	1	1	-	1	-	-	-	-	-	-	-	43
SATAKUNTA	12	12	-	3	1	3	1	2	1	1	-	27
ALLE 2 TAI TUNTEM.	7	7	-	2	-	3	-	-	1	1	-	7
2 - 4 HENKILÖÄ	4	4	-	1	1	-	-	2	-	-	-	14
5 - 9 HENKILÖÄ	1	1	-	-	-	-	1	-	-	-	-	5
HÄME	1	1	-	-	-	-	-	-	-	1	-	1
ALLE 2 TAI TUNTEM.	1	1	-	-	-	-	-	-	-	1	-	1
PIRKANMAA	14	13	-	3	2	1	1	-	4	2	1	26
ALLE 2 TAI TUNTEM.	10	9	-	2	1	-	-	-	4	2	1	12
2 - 4 HENKILÖÄ	4	4	-	1	1	1	1	-	-	-	-	15
PÄIJÄT-HÄME	5	5	-	-	-	3	-	1	1	-	-	12
ALLE 2 TAI TUNTEM.	1	1	-	-	-	1	-	-	-	-	-	1
2 - 4 HENKILÖÄ	4	4	-	-	-	2	-	1	1	-	-	11
KYMENLAAKSO	6	6	-	2	-	2	1	-	-	1	-	25
ALLE 2 TAI TUNTEM.	3	3	-	-	-	2	-	-	-	1	-	3
5 - 9 HENKILÖÄ	3	3	-	2	-	-	1	-	-	-	-	22
ETELÄ-KARJALA	10	10	-	1	1	3	-	1	1	3	-	61
ALLE 2 TAI TUNTEM.	7	7	-	1	-	3	-	-	-	3	-	7
5 - 9 HENKILÖÄ	2	2	-	-	1	-	-	-	1	-	-	11
20 TAI YLI HENKILÖÄ	1	1	-	-	-	-	-	1	-	-	-	43
ETELÄ-SAVO	3	2	-	-	-	1	-	-	1	-	1	3
ALLE 2 TAI TUNTEM.	3	2	-	-	-	1	-	-	1	-	1	3
POHJOIS-SAVO	5	5	-	1	-	1	1	-	2	-	-	15
ALLE 2 TAI TUNTEM.	1	1	-	-	-	1	-	-	1	-	-	1
2 - 4 HENKILÖÄ	4	4	-	1	-	-	1	-	-	-	-	13
POHJOIS-KARJALA	3	3	-	1	1	-	-	-	-	1	-	3
ALLE 2 TAI TUNTEM.	3	3	-	1	1	-	-	-	-	1	-	3
KESKI-SUOMI	9	8	-	2	2	2	1	-	-	1	1	19
ALLE 2 TAI TUNTEM.	4	3	-	1	-	1	-	-	-	1	1	4
2 - 4 HENKILÖÄ	5	5	-	1	2	1	1	-	-	-	-	15
ETELÄ-POHJANMAA	10	9	-	6	-	2	-	1	-	-	1	37
ALLE 2 TAI TUNTEM.	5	4	-	4	-	-	-	-	-	-	1	6
2 - 4 HENKILÖÄ	3	3	-	-	-	2	-	1	-	-	-	8
5 - 9 HENKILÖÄ	1	1	-	1	-	-	-	-	-	-	-	5
10 - 19 HENKILÖÄ	1	1	-	1	-	-	-	-	-	-	-	18
VAASAN RANNIKKOSEUTU	7	7	1	-	2	-	-	2	1	1	-	8
ALLE 2 TAI TUNTEM.	7	7	1	-	2	-	-	2	1	1	-	8
KESKI-POHJANMAA	4	4	-	-	-	2	1	-	1	-	-	11
ALLE 2 TAI TUNTEM.	3	3	-	-	-	1	1	-	1	-	-	5
5 - 9 HENKILÖÄ	1	1	-	-	-	1	-	-	-	-	-	6
POHJOIS-POHJANMAA	18	14	-	-	2	3	1	3	3	2	4	35
ALLE 2 TAI TUNTEM.	14	10	-	-	2	2	2	2	2	2	4	14
2 - 4 HENKILÖÄ	2	2	-	-	-	-	1	1	-	-	-	5
5 - 9 HENKILÖÄ	1	1	-	-	-	1	-	-	-	-	-	5
10 - 19 HENKILÖÄ	1	1	-	-	-	-	-	-	1	-	-	10
LAPPI	6	6	1	1	1	-	-	-	3	-	-	10
ALLE 2 TAI TUNTEM.	5	5	-	1	1	-	-	-	3	-	-	6
2 - 4 HENKILÖÄ	1	1	1	-	-	-	-	-	-	-	-	4
AHVENANMAA	1	1	-	-	-	-	1	-	-	-	-	2
2 - 4 HENKILÖÄ	1	1	-	-	-	-	1	-	-	-	-	2



1.3.1999

1

2B. VIISIKYMMENTÄ KUNTAA, JOISSA JOUTUI ENITEN UHANALAISEKSI TYÖPAIKKOJA VIREILLE PANTUJEN KONKURSSIEN TAKIA  
Joulukuu 1998

LÄÄNI KUNTAMUOTO KUNTA	KONKURSSIIN HAETTUJEN YRITYSTEN MÄÄRÄ (Y) JA HENKILÖKUNNAN MÄÄRÄ (H) NIISSÄ																	
	YHTEENSÄ		MAA- METSÄ- KALA- TALOUS		TEOLLI- SUUS KAIV. TOIM. ENERG. HUOLTO		RAKEN- TAMINEN		KAUPPA		MAJOITUS JA RAVIT- SEMIS- TOIMINTA		KULJETUS TIETOLII- KENNE VA- RASTOINTI		MUUT PALVELUT		TUNTE- MATON	
	HEN- KILÖ- KUNTA	YRI- TYK- SET	TOL-95 A-B		TOL-95 C-E		TOL-95 F		TOL-95 G		TOL-95 H		TOL-95 I		TOL-95 J-Q		TOL-95 X	
	H	Y	H	Y	H	Y	H	Y	H	Y	H	Y	H	Y	H	Y	H	Y
<b>K O K O M A A</b>	556	187	5	2	114	24	73	25	73	41	51	12	98	17	120	45	21	21
KAUPUNGIT	459	147	1	1	91	19	62	20	51	29	42	9	88	12	107	40	17	17
MUUT KUNNAT	97	40	4	1	23	5	11	5	23	12	9	3	10	5	13	5	4	4
<b>ETELÄ-SUOMEN LÄÄNI</b>																		
ESPOO	9	7	-	-	3	1	-	-	2	2	1	1	-	-	2	2	1	1
HELSINKI	164	45	-	-	3	2	28	7	16	11	20	1	37	6	57	15	3	3
VANTAA	6	2	-	-	-	-	3	1	3	1	-	-	-	-	-	-	-	-
HYVINKÄÄ	7	2	-	-	-	-	-	-	-	-	-	-	-	-	6	1	1	1
IMATRA	2	2	-	-	-	-	-	-	-	-	-	-	-	-	-	-	2	2
KERAVA	4	1	-	-	-	-	4	1	-	-	-	-	-	-	-	-	-	-
KOTKA	9	1	-	-	9	1	-	-	-	-	-	-	-	-	-	-	-	-
KOUVOLA	6	1	-	-	6	1	-	-	-	-	-	-	-	-	-	-	-	-
LAHTI	6	3	-	-	-	-	-	-	4	2	-	-	2	1	-	-	-	-
LAPPEENRANTA	59	8	-	-	1	1	5	1	3	3	-	-	43	1	6	1	1	1
ANJALANKOSKI	6	1	-	-	-	-	-	-	-	-	6	1	-	-	-	-	-	-
MUUT KAUPUNGIT	3	3	-	-	-	-	-	-	-	-	-	-	-	-	1	1	2	2
HOLLOLA	3	1	-	-	-	-	-	-	-	-	-	-	-	-	3	1	-	-
HÄMEENKOSKI	2	1	-	-	-	-	-	-	2	1	-	-	-	-	-	-	-	-
MÄNTSÄLÄ	6	1	-	-	-	-	-	-	-	-	-	-	-	-	6	1	-	-
NURMIJÄRVI	3	2	-	-	-	-	3	2	-	-	-	-	-	-	-	-	-	-
PYHTÄÄ	3	3	-	-	-	-	-	-	2	2	-	-	-	-	-	-	1	1
TUUSULA	3	2	-	-	-	-	-	-	1	1	-	-	-	-	2	1	-	-
MUUT KUNNAT	1	1	-	-	-	-	-	-	-	-	-	-	-	-	-	-	1	1
<b>LÄNSI-SUOMEN LÄÄNI</b>																		
ALAVUS	5	1	-	-	5	1	-	-	-	-	-	-	-	-	-	-	-	-
JYVÄSKYLÄ	7	2	-	-	-	-	5	1	-	-	2	1	-	-	-	-	-	-
KOKKOLA	5	3	-	-	-	-	-	-	2	1	2	1	-	-	2	1	-	-
LAITILA	1	1	-	-	-	-	-	-	-	-	1	1	-	-	-	-	-	-
PORI	11	5	-	-	5	3	5	1	-	-	-	-	-	-	-	-	1	1
RAUMA	2	1	-	-	-	-	-	-	-	-	-	-	2	1	-	-	-	-
SALO	3	2	-	-	-	-	-	-	3	2	-	-	-	-	-	-	-	-
SEINÄJOKI	7	3	-	-	1	1	-	-	6	2	-	-	-	-	-	-	-	-
TAMPERE	19	9	-	-	6	2	5	2	-	-	4	1	-	-	5	4	-	-
TURKU	51	6	-	-	43	1	3	1	-	-	-	-	-	-	4	3	1	1
VAASA	4	3	-	-	-	-	1	1	-	-	-	-	2	1	1	1	-	-
ÄHTÄRI	1	1	-	-	1	1	-	-	-	-	-	-	-	-	-	-	-	-
MUUT KAUPUNGIT	12	12	1	1	2	2	-	-	2	2	-	-	2	2	2	2	3	3
EURA	7	2	-	-	-	-	-	-	1	1	5	1	-	-	-	-	-	-
JOUTSA	5	2	-	-	2	1	3	1	-	-	-	-	-	-	-	-	-	-
KAUHAJOKI	2	1	-	-	-	-	-	-	-	-	-	-	2	1	-	-	-	-
KODISJOKI	4	1	-	-	-	-	-	-	-	-	-	-	4	1	-	-	-	-
LOHTAJA	6	1	-	-	-	-	-	-	6	1	-	-	-	-	-	-	-	-
PETÄJÄVESI	3	1	-	-	-	-	-	-	3	1	-	-	-	-	-	-	-	-
PIRKKALA	3	1	-	-	-	-	-	-	3	1	-	-	-	-	-	-	-	-
VEHMAA	4	1	-	-	-	-	4	1	-	-	-	-	-	-	-	-	-	-
YLISTARO	19	2	-	-	19	2	-	-	-	-	-	-	-	-	-	-	-	-
MUUT KUNNAT	8	8	-	-	1	1	1	1	2	2	1	1	-	-	2	2	1	1
<b>ITÄ-SUOMEN LÄÄNI</b>																		
IISALMI	4	1	-	-	4	1	-	-	-	-	-	-	-	-	-	-	-	-
KUOPIO	7	2	-	-	-	-	-	-	-	-	4	1	-	-	3	1	-	-
LIEKSA	2	2	-	-	1	1	1	1	-	-	-	-	-	-	-	-	-	-
SAVONLINNA	2	2	-	-	-	-	-	-	1	1	-	-	-	-	1	1	-	-
VARKAUS	4	2	-	-	-	-	-	-	2	1	-	-	-	-	1	1	-	-
MUUT KAUPUNGIT	1	1	-	-	-	-	-	-	-	-	-	-	-	-	-	-	1	1
<b>OULUN LÄÄNI</b>																		
OULU	9	5	-	-	-	-	2	2	5	1	-	-	-	-	1	1	1	1
YLIVIESKA	10	1	-	-	-	-	-	-	-	-	-	-	-	-	10	1	-	-
MUUT KAUPUNGIT	1	1	-	-	-	-	-	-	-	-	-	-	-	-	1	1	-	-
KEMPELE	3	2	-	-	-	-	-	-	-	-	-	-	3	2	-	-	-	-
TAIVALKOSKI	3	1	-	-	-	-	-	-	-	-	3	1	-	-	-	-	-	-
MUUT KUNNAT	4	4	-	-	-	-	-	-	2	2	-	-	1	1	-	-	1	1
<b>LAPIN LÄÄNI</b>																		
ROVANIEMI	3	2	-	-	-	-	-	-	-	-	-	-	-	-	3	2	-	-
MUUT KAUPUNGIT	2	2	-	-	-	-	1	1	-	-	-	-	-	-	1	1	-	-
KEMINMÄE	4	1	4	1	-	-	-	-	-	-	-	-	-	-	-	-	-	-
MUUT KUNNAT	1	1	-	-	1	1	-	-	-	-	-	-	-	-	-	-	-	-
<b>ARVENANMAA MAARIANHAMINA</b>	2	1	-	-	-	-	-	-	-	-	2	1	-	-	-	-	-	-

2.3.1999

1

## 3. VIREILLE PANNUT KONKURSSIT VELALLISEN TOIMIALAN MUKAAN

VUOSI JA KUUKAUSI	KONKURS- SIIN HAETTUJA KAIKKIAAN	YHTIÖT JA YHTEISÖT (TOL-95)								YRITTÄJÄT (TOL-95)								YKSI- TYIS- HEN- KILÖT
		YH- TEEN- SÄ	MAA- METSÄ- KALA- TALOUS	TEOL- LI- SUUS KAIV. ENER.	RAKEN- NUS- TOI- MINTA	KAUP- PA MAJ. RAV. TOIM.	KULJ. TIET. LIIK. VA- RAST.	MUUT PAL- VE- LUT	TUN- TE- MA- TON	YH- TEEN- SÄ	MAA- METSÄ- KALA- TALOUS	TEOL- LI- SUUS KAIV. ENER.	RAKEN- NUS- TOI- MINTA	KAUP- PA MAJ. RAV. TOIM.	KULJ. TIET. LIIK. VA- RAST.	MUUT PAL- VE- LUT	TUN- TE- MA- TON	
		A-B	C-E	F	G-H	I	J-Q	X	A-B	C-E	F	G-H	I	J-Q	X			
1986	2503	1802	16	541	343	580	52	250	20	637	15	86	68	193	45	48	182	64
1987	2844	2026	14	585	369	668	80	289	21	754	19	84	112	200	36	46	257	64
1988	2583	1842	26	407	320	653	86	260	10	630	20	69	78	178	56	51	178	111
1989	2749	2037	34	547	355	675	71	333	22	644	22	70	73	179	48	38	214	68
1990	3634	2870	26	672	510	967	107	546	42	720	14	84	73	187	40	38	284	44
1991	6255	5324	44	1249	861	1814	182	1085	89	814	23	92	78	240	52	45	284	117
1992	7391	6353	41	1274	1000	2233	244	1470	91	915	20	78	67	250	62	50	388	123
1993	6861	5861	36	1139	914	2081	253	1261	177	800	17	70	54	205	51	39	364	200
1994	5545	4484	40	811	632	1614	214	948	225	795	17	71	72	255	65	45	270	266
1995	4700	3509	28	613	549	1255	176	748	140	977	23	64	79	248	81	84	398	214
1996	4296	3032	34	516	493	1130	147	555	157	976	41	62	72	224	99	88	390	288
1997	3611	2650	22	415	404	954	162	613	80	777	23	74	77	163	71	77	292	184
1.NELJ 97	1009	699	6	88	93	267	46	161	38	250	5	25	28	54	23	28	87	60
TAMMIKUU	360	262	3	24	38	92	11	79	15	77	3	10	9	15	9	9	22	21
HELMIKUU	319	201	1	32	17	81	16	42	12	101	1	7	14	19	7	13	40	17
MAALISKUU	330	236	2	32	38	94	19	40	11	72	1	8	5	20	7	6	25	22
2.NELJ 97	857	659	3	90	103	237	46	164	16	148	3	11	10	30	9	13	72	50
HUHTIKUU	314	242	1	32	38	83	17	60	11	52	1	5	5	9	4	6	22	20
TOUKOKUU	287	227	1	27	33	91	19	53	3	48	2	2	3	10	4	4	23	12
KESÄKUU	256	190	1	31	32	63	10	51	2	48	-	4	2	11	1	3	27	18
3.NELJ 97	821	602	7	119	96	210	36	126	8	183	7	16	18	42	19	18	63	36
HEINÄKUU	239	169	-	31	30	63	8	35	2	60	3	8	5	12	4	5	23	10
ELOKUU	241	172	5	33	33	55	11	33	2	56	2	5	7	14	5	6	17	13
SYYSKUU	341	261	2	55	33	92	17	58	4	67	2	3	6	16	10	7	23	13
4.NELJ 97	924	690	6	118	112	240	34	162	18	196	8	22	21	37	20	18	70	38
LOKAKUU	401	291	3	56	38	101	13	70	10	93	4	11	9	21	10	9	29	17
MARRASKUU	249	200	3	34	38	60	16	47	2	41	1	5	-	7	5	4	19	8
JOULUKUU	274	199	-	28	36	79	5	45	6	62	3	6	12	9	5	5	22	13
1998	3136	2207	30	371	343	756	158	503	46	732	29	78	67	154	66	73	265	197
1.NELJ 98	833	605	11	97	75	225	49	137	11	176	8	17	13	47	14	13	64	52
TAMMIKUU	251	184	1	31	21	67	15	44	5	55	2	7	7	15	1	2	21	12
HELMIKUU	275	197	6	29	27	68	13	49	5	59	4	4	3	15	6	6	21	19
MAALISKUU	307	224	4	37	27	90	21	44	1	62	2	6	3	17	7	5	22	21
2.NELJ 98	797	539	7	94	83	187	33	121	14	214	11	23	16	44	19	25	76	44
HUHTIKUU	281	205	2	37	33	69	19	43	2	61	3	7	4	13	5	3	26	15
TOUKOKUU	248	156	1	28	27	56	5	35	4	82	4	11	6	18	9	12	22	10
KESÄKUU	268	178	4	29	23	62	9	43	8	71	4	5	6	13	5	10	28	19
3.NELJ 98	760	546	5	104	83	169	38	133	14	177	6	21	21	33	15	16	65	37
HEINÄKUU	203	145	-	21	23	58	9	30	4	53	3	3	2	12	5	7	21	5
ELOKUU	240	184	1	45	25	51	14	43	5	47	1	6	5	7	5	3	20	9
SYYSKUU	317	217	4	38	35	60	15	60	5	77	2	12	14	14	5	6	24	23
4.NELJ 98	746	517	7	76	102	175	38	112	7	165	4	17	17	30	18	19	60	64
LOKAKUU	254	170	1	32	42	53	13	27	2	67	2	7	10	8	9	9	22	17
MARRASKUU	293	194	4	22	35	77	10	44	2	64	2	8	7	14	7	6	20	35
JOULUKUU	199	153	2	22	25	45	15	41	3	34	-	2	-	8	2	4	18	12

2.3.1999

1

## 4. VIREILLE PANTUJEN KONKURSSIEN LUKUMÄÄRÄMUUTOS TOIMIALOITTAIN VUONNA 1998 VUODEN 1997 VASTAAVAAN AJANJAKSOON VERRATTUNA

VUOSI JA KUUKAUSI	Lkm - Lukumäärämuutos % - Muutosprosentti															
	KAIKKI KONKURSSIIN HAETUT		YHTIÖN, YHTEISÖN TAI YRITTÄJÄN TOIMIALA MAA- METSÄ- JA KALA- TALOUS		TEOLLISUUS KAIVOSTOIM. ENERGIAHUOL.		RAKENNUS- TOIMINTA		KAUPPA, MAJOITUS- JA RAVITSEMIS- TOIMINTA		KULJETUS, TIETOLIIK. VARASTOINTI		MUUT PALVELUT		TUNTEMATON	
	Lkm	%	Lkm	%	Lkm	%	Lkm	%	Lkm	%	Lkm	%	Lkm	%	Lkm	%
1998 *)	-475	-13,2	+14	+31,1	-40	-8,2	-71	-14,8	-207	-18,5	-9	-3,9	-114	-16,5	-61	-16,4
1.NELJ 98	-176	-17,4	+8	+72,7	+1	+0,9	-33	-27,3	-49	-15,3	-6	-8,7	-39	-20,6	-50	-40,0
TAMMIKUU	-109	-30,3	-3	-50,0	+4	+11,8	-19	-40,4	-25	-23,4	-4	-20,0	-42	-47,7	-11	-29,7
HELMIKUU	-44	-13,8	+8	+400,0	-6	-15,4	-1	-3,2	-17	-17,0	-4	-17,4	-	-	-26	-50,0
MAALISKUU	-23	-7,0	+3	+100,0	+3	+7,5	-13	-30,2	-7	-6,1	+2	+7,7	+3	+6,5	-13	-36,1
2.NELJ 98	-60	-7,0	+12	+200,0	+16	+15,8	-14	-12,4	-36	-13,5	-3	-5,5	-31	-17,5	+2	+2,3
HUHTIKUU	-33	-10,5	+3	+150,0	+7	+18,9	-6	-14,0	-10	-10,9	+3	+14,3	-20	-30,3	-5	-15,2
TOUKOKUU	-39	-13,6	+2	+66,7	+10	+34,5	-3	-8,3	-27	-26,7	-9	-39,1	-10	-17,5	-	-
KESÄKUU	+12	+4,7	+7	+700,0	-1	-2,9	-5	-14,7	+1	+1,4	+3	+27,3	-1	-1,9	+7	+24,1
3.NELJ 98	-61	-7,4	-3	-21,4	-10	-7,4	-10	-8,8	-50	-19,8	-2	-3,6	+5	+3,5	+8	+11,3
HEINÄKUU	-36	-15,1	-	-	-15	-38,5	-10	-28,6	-5	-6,7	+2	+16,7	-3	-7,5	-	-
ELOKUU	-1	-0,4	-5	-71,4	+13	+34,2	-10	-25,0	-11	-15,9	+3	+18,8	+7	+17,9	+6	+31,6
SYYSKUU	-24	-7,0	+2	+50,0	-8	-13,8	+10	+25,6	-34	-31,5	-7	-25,9	+1	+1,5	+2	+7,4
4.NELJ 98	-178	-19,3	-3	-21,4	-47	-33,6	-14	-10,5	-72	-26,0	+2	+3,7	-49	-27,2	-21	-23,9
LOKAKUU	-147	-36,7	-4	-57,1	-28	-41,8	+5	+10,6	-61	-50,0	-1	-4,3	-43	-54,4	-15	-38,5
MARRASKUU	+44	+17,7	+2	+50,0	-9	-23,1	+4	+10,5	+24	+35,8	-4	-19,0	-1	-2,0	+1	+4,8
JOULUKUU	-75	-27,4	-1	-33,3	-10	-29,4	-23	-47,9	-35	-39,8	+7	+70,0	-5	-10,0	-7	-25,0

\*) Tammi-joulukuu 1998 verrattuna tammi-joulukuuhun 1997

5. KONKURSSIIN HAETUT YRITTÄJÄT JA YRITYKSET TOIMIALAN JA HENKILÖKUNNAN MÄÄRÄN MUKAAN  
TAMMI - JOULUKUU 1998

TOIMIALA TOL-95	KONKURSSIIN HAETTUJA YHTEENSÄ	HENKILÖKUNNAN MÄÄRÄ								HENKILÖ- KUNTA LKM
		ALLE 2 TAI TUNTEM. 2-4	5-9	10-19	20-49	50-99	100-199	200-		
YHTEENSÄ	2939	1922	648	232	97	34	5	1	-	8374
A MAA-, RIIISTA- JA METSÄTALOUS	31	19	10	2	-	-	-	-	-	67
01 MAA- JA RIIISTATALOUS	12	9	2	1	-	-	-	-	-	25
011 Kasvinviljely; puutarhatalous	5	4	-	1	-	-	-	-	-	15
012 Kotieläintalous	3	2	1	-	-	-	-	-	-	4
013 Yhd. kasvinviljely ja kotieläintal.	1	1	-	-	-	-	-	-	-	1
014 Maataloutta palveleva toiminta	3	2	1	-	-	-	-	-	-	5
02 METSÄTALOUS JA SIIHEN LIITT. PALV.	19	10	8	1	-	-	-	-	-	42
B KALATALOUS	4	3	1	-	-	-	-	-	-	9
05 KALASTUS JA KALANVILJELY	4	3	1	-	-	-	-	-	-	9
A-B MAA-, METSÄ- JA KALATAL. ERITTELEM.	24	24	-	-	-	-	-	-	-	24
C MINERAALIEN KAIVU	19	16	2	-	1	-	-	-	-	38
CA ENERGIAMINERAALIEN KAIVU	10	8	1	-	1	-	-	-	-	27
10 KIVI- JA RUSKOHIILEN KAIVU JNE.	10	8	1	-	1	-	-	-	-	27
103 Turpeen nosto ja muokkaus	10	8	1	-	1	-	-	-	-	27
CB MALMIEN JA MINERAALIEN KAIVU	9	8	1	-	-	-	-	-	-	11
14 MUU MINERAALIEN KAIVU	9	8	1	-	-	-	-	-	-	11
141 Kivenlouhinta	2	1	1	-	-	-	-	-	-	4
142 Hiekan ja saven otto	7	7	-	-	-	-	-	-	-	8
D TEOLLISUUS	424	222	106	52	27	16	1	-	-	1861
DA ELINTARV., JUOMIEN JA TUPAKAN VALM.	41	17	13	6	3	2	-	-	-	215
15 ELINTARVIKKEIDEN JA JUOMIEN VALM.	41	17	13	6	3	2	-	-	-	215
151 Teurastus, lihanjalostus jne.	5	1	-	2	-	2	-	-	-	87
152 Kalan ja kalatuott. jalostus, säil.	6	4	2	-	-	-	-	-	-	12
153 Hedelmien jne. jalostus ja säilöntä	2	2	-	-	-	-	-	-	-	2
156 Myllytuott. ja tärkkelyksen valm.	1	-	-	1	-	-	-	-	-	7
158 Muu elintarvikkeiden valmistus	23	7	10	3	3	-	-	-	-	101
159 Juomien valmistus	4	3	1	-	-	-	-	-	-	5
DB TEKSTIILIEN JA VAATTEIDEN VALMISTUS	28	12	8	3	4	1	-	-	-	129
17 TEKSTIILIEN VALMISTUS	15	7	5	1	2	-	-	-	-	53
173 Tekstiilien viimeistely	2	2	-	-	-	-	-	-	-	2
174 Sov. tekstiilituotteiden valmistus	5	3	2	-	-	-	-	-	-	7
175 Muu tekstiilituotteiden valmistus	4	2	1	-	1	-	-	-	-	17
177 Neuletuotteiden valmistus	4	-	2	1	1	-	-	-	-	27
18 VAATTEIDEN VALM.; TURKISTEN MUOKK.	13	5	3	2	2	1	-	-	-	75
181 Nahkavaatteiden valmistus	1	-	1	-	-	-	-	-	-	2
182 Vaatteiden ja asusteiden valmistus	12	5	2	2	2	1	-	-	-	73
DC NAHAN JA NAHKATUOTTEIDEN VALMISTUS	5	2	1	2	-	-	-	-	-	19
19 PARKITSEMINEN; LAUKKUIEN JNE. VALM.	5	2	1	2	-	-	-	-	-	19
191 Parkitseminen ja muu nahan valm.	1	1	-	-	-	-	-	-	-	1
192 Laukkujen, satuloiden yms. valm.	3	-	1	2	-	-	-	-	-	16
193 Jalkineiden valmistus	1	1	-	-	-	-	-	-	-	2
DD PUUTAVARAN JA PUUTUOTTEIDEN VALM.	45	17	21	4	2	1	-	-	-	178
20 PUUTAVARAN JA PUUTUOTTEIDEN VALM.	45	17	21	4	2	1	-	-	-	178
201 Puun sahaus, höyläys ja kyllästys	16	6	8	-	2	-	-	-	-	68
202 Vanerin ja muiden puulevyjen valm.	3	-	2	1	-	-	-	-	-	11
203 Rakennuspuusepäntuotteiden valm.	14	8	3	2	2	1	-	-	-	63
204 Puupakkausten valmistus	6	1	4	1	-	-	-	-	-	22
205 Muiden puutuotteiden jne. valmistus	6	2	4	-	-	-	-	-	-	13
DE MASSAN JNE. VALM.; KUSTANT. JA PAIN	47	28	11	5	1	2	-	-	-	178
21 MASSAN, PAPERIN JNE. VALMISTUS	3	1	1	-	-	1	-	-	-	41
211 Massan, paperin ja kartongin valm.	1	-	-	-	-	1	-	-	-	36
212 Paperi- ja kartonkituotteiden valm.	2	1	1	-	-	-	-	-	-	5
22 KUSTANTAMINEN, PAINAMINEN JNE.	44	27	10	5	1	1	-	-	-	137
221 Kustantaminen	11	7	4	-	-	-	-	-	-	17
222 Painaminen ja sitä palveleva toim.	31	18	6	5	1	1	-	-	-	117
223 Ääni-, kuva-, atk-tallent. jäljent.	2	2	-	-	-	-	-	-	-	3
DF KOKSIN, ÖLJYTUOTTEIDEN JNE. VALM.	1	1	-	-	-	-	-	-	-	1
23 KOKSIN, ÖLJYTUOTTEIDEN JNE. VALM.	1	1	-	-	-	-	-	-	-	1
232 Öljytuotteiden valmistus	1	1	-	-	-	-	-	-	-	1
DG KEMIKAALIEN, KEM. TUOTT. JNE. VALM.	1	1	-	-	-	-	-	-	-	1
24 KEMIKAALIEN, KEM. TUOTT. JNE. VALM.	1	1	-	-	-	-	-	-	-	1
246 Muu kemiallisten tuotteiden valm.	1	1	-	-	-	-	-	-	-	1
DH KUMI- JA MUOVITUOTTEIDEN VALMISTUS	11	7	2	1	1	-	-	-	-	39
25 KUMI- JA MUOVITUOTTEIDEN VALMISTUS	11	7	2	1	1	-	-	-	-	39
251 Kumituotteiden valmistus	3	2	1	-	-	-	-	-	-	7
252 Muovituotteiden valmistus	8	5	1	1	1	-	-	-	-	32
DI EI-METALLISTEN MINERAALITUOTT. VALM	15	10	4	1	-	-	-	-	-	28
26 EI-METALLISTEN MINERAALITUOTT. VALM	15	10	4	1	-	-	-	-	-	28
261 Lasin ja lasituotteiden valmistus	3	3	-	-	-	-	-	-	-	3
262 Keraamisten tuotteiden valmistus	1	1	-	-	-	-	-	-	-	1
266 Betoni- jne. tuotteiden valmistus	6	3	2	1	-	-	-	-	-	14
267 Kivituotteiden valmistus	5	3	2	-	-	-	-	-	-	10
DJ PERUSMETALLIEN, METALLITUOTT. VALM.	77	54	13	7	2	1	-	-	-	187
27 PERUSMETALLIEN VALMISTUS	2	1	1	-	-	-	-	-	-	6
274 Muiden kuin rautametallien valm.	1	-	1	-	-	-	-	-	-	5
275 Metallien valu	1	-	-	-	-	-	-	-	-	1
28 METALLITUOTTEIDEN VALMISTUS	75	53	12	7	2	1	-	-	-	181
281 Metallirakenteiden valmistus	25	18	4	1	1	1	-	-	-	64
282 Metallisäiliöiden jne. valmistus	3	2	-	1	-	-	-	-	-	10
284 Metallin takominen jne.	1	1	-	-	-	-	-	-	-	1
285 Metallin työstö ja päälystäminen	20	11	4	4	1	-	-	-	-	64
286 Ruokailuvälin., työkalujen jne valm	2	2	-	-	-	-	-	-	-	2
287 Muu metallituotteiden valmistus	24	19	4	1	-	-	-	-	-	40
DK KONEIDEN JA LAITTEIDEN VALMISTUS	59	36	10	7	4	1	1	-	-	251
29 KONEIDEN JA LAITTEIDEN VALMISTUS	59	36	10	7	4	1	1	-	-	251
291 Voimakoneiden valmistus	8	3	2	2	1	-	-	-	-	36
292 Muu yleiskäytt. tark. koneiden valm	19	11	2	4	1	-	1	-	-	112
293 Maa- ja metsätalouskoneiden valm.	9	6	3	-	-	-	-	-	-	16





16.3.1999

1

## 6. 1998 PÄÄTTYNEET KONKURSSIT KÄRÄJÄOIKEUKSITTAIN

KÄRÄJÄOIKEUS	LOPPUUN KÄSITEL- TYJÄ ASIJOITA YHTEENSÄ	HYLÄTTY TAI JÄTETTY TUTKI- MATTI	HAKI- MUS PERUU- TETTU	RAUENNUT, SYYS	ASIAN- OSAISS- TEN POISSA OLO	YRITYS SANEE- RAUS	KONKURS- SIINASET- TAMISPÄÄ- TÖS KUMOTTU	JÄTETTY VAROJEN VÄHÄI- SYYS	SILLENSÄ, SYYS	MUU SYYS TAI EI TIETOA	KON- KURSSI TUOMIO	YHDIS- TETTY TOISEEN PÄÄTÖK- SEEN
YHTEENSÄ	3662	34	895	160	29	5	1039	1	340	1071	88	
Ahvenanmaa - Åland	10	-	2	1	-	-	4	-	-	3	-	
Alavus	31	-	14	-	-	-	5	-	1	11	-	
Espoo - Esbo	134	1	24	1	-	-	47	-	17	35	9	
Forssa	15	-	4	-	-	-	3	-	-	8	-	
Haapajärvi	45	-	13	-	1	-	12	-	8	9	2	
Heinola	24	-	12	-	-	-	5	-	-	6	1	
Helsinki - Helsingfors	477	9	8	17	4	3	151	-	141	135	9	
Hyvinkää - Hyvings	42	1	8	7	-	-	2	-	2	20	2	
Hämeenlinna - Tavastehus	35	-	3	1	1	-	21	-	-	9	-	
Iisalmi - Idensalmi	25	-	12	3	-	-	2	-	-	8	-	
Iitti	27	1	9	-	-	-	7	-	-	9	1	
Ikaalinen - Ikaalis	36	-	11	-	-	-	8	-	4	13	-	
Imatra	26	1	12	-	1	-	5	-	-	7	-	
Joensuu	75	-	16	5	-	-	17	-	4	33	-	
Juva	5	-	-	1	-	-	1	-	-	3	-	
Jyväskylä	100	-	20	-	-	1	33	-	11	35	-	
Jämsä	19	-	7	-	-	-	4	-	-	8	-	
Kajaani - Kajana	35	-	9	-	-	-	10	-	-	16	-	
Kauhajoki	42	2	21	4	-	-	5	-	-	10	-	
Kauhava	17	-	8	-	-	-	7	-	-	2	-	
Kemijärvi	17	-	3	3	-	-	2	-	2	7	-	
Kemi	27	-	10	-	-	-	9	-	1	7	-	
Kokemäki - Kumo	26	-	9	1	1	-	4	-	-	11	-	
Kokkola - Karleby	52	-	21	1	-	1	9	-	4	15	1	
Kotka	82	-	22	6	4	-	15	-	3	24	8	
Kouvola	44	-	11	2	1	-	16	-	-	12	2	
Kuopio	71	-	20	-	1	-	23	-	-	26	1	
Kuusamo	21	-	6	2	-	-	5	-	-	6	2	
Kyrönmaa - Kyröland	24	-	12	1	-	-	4	-	-	7	-	
Lahti - Lahtis	102	-	30	-	1	-	33	-	3	35	-	
Lappi - Lappland	26	-	6	-	-	-	8	-	-	9	3	
Lappeenranta - Villmanstrand	62	1	27	1	4	-	19	-	1	9	-	
Lapua - Lappo	19	-	1	2	-	-	4	-	6	6	-	
Lohja - Lojo	44	-	10	-	2	-	18	-	-	14	-	
Loimaa	18	-	2	1	-	-	7	-	-	8	-	
Lovisa - Lovisa	15	1	3	4	-	-	5	-	-	2	-	
Mikkeli - S:t Michel	36	-	6	-	-	-	9	-	-	10	2	
Mustasaari - Korsholm	76	-	25	5	-	-	17	-	9	15	5	
Nilsia	17	-	5	4	-	-	-	-	3	5	-	
Nurmes	11	-	7	-	-	-	1	-	-	3	-	
Orimattila	38	-	8	1	-	-	15	-	-	14	-	
Oulu - Uleåborg	173	-	60	18	-	-	36	-	4	54	1	
Parainen - Pargas	20	1	3	-	-	-	10	-	-	6	-	
Pieksämäki	27	-	-	-	-	-	9	-	11	7	-	
Pietarsaari - Jakobstad	19	2	5	2	-	-	5	-	-	5	-	
Pori - Björneborg	85	1	23	14	-	-	11	-	11	23	2	
Porvoo - Borgå	45	2	21	2	-	-	4	-	3	12	1	
Raaha - Brahestad	30	-	6	-	-	-	10	-	3	11	-	
Raasepori - Raseborg	62	1	12	4	-	-	19	-	4	22	-	
Rauma - Raumo	44	-	15	-	-	-	15	-	2	8	3	
Riihimäki	38	-	9	-	2	-	19	-	-	8	-	
Rovaniemi	52	3	7	1	-	-	9	-	13	19	-	
Salo	45	-	6	8	-	-	4	-	8	19	-	
Savonlinna - Nyslott	26	2	5	3	-	-	10	-	-	4	2	
Seinäjäki	72	-	19	-	1	-	29	-	-	19	4	
Tampere - Tammerfors	268	1	85	4	3	-	99	-	10	58	8	
Toijala	12	-	4	-	-	-	6	-	-	2	-	
Tornio - Torneå	43	-	16	-	1	-	13	-	5	8	-	
Turku - Åbo	142	1	41	12	1	-	40	-	-	46	1	
Turunseutu - Åbonejden	70	1	18	6	-	-	21	-	-	22	2	
Tuusula - Tusby	81	1	10	1	-	-	22	-	2	25	-	
Vaasa - Vasa	65	-	34	-	-	-	20	-	-	9	2	
Vakka-Suomi	14	-	3	-	-	-	3	1	1	6	-	
Vammala	14	-	9	-	-	-	3	-	1	1	-	
Vantaa - Vanda	109	-	7	7	-	-	31	-	26	29	9	
Varkaus	19	-	4	2	-	-	5	-	5	8	2	
Ylivieska	18	-	4	2	-	-	5	-	1	4	2	
Äänekoski	41	1	16	2	-	-	10	-	1	10	1	

3.3.1999

1

## 7. KONKURSSIPESIEN VARAT JA VELAT KÄRÄJÄOIKEUKSITTAIN MILJONINA MARKKAINA 1998 TUOMIOON PÄÄTTYNEISSÄ KONKURSSIESSA

KÄRÄJÄOIKEUS	TUOMIOON PÄÄTTYNEET KONKURSSIT YHTEENSÄ	KONKURSSIPESIEN VARAT MILJ. MK YHTEENSÄ	KONKURSSIPESIEN VELAT MILJ. MK YHTEENSÄ
YHTEENSÄ	1071	1256	4845
Ahvenanmaa - Åland	3	2	9
Alavus	11	6	20
Espoo - Esbo	35	102	229
Forssa	8	11	33
Haapajärvi	9	44	133
Heinola	6	4	14
Helsinki - Helsingfors	135	370	1267
Hyvinkää - Hyvinge	20	10	43
Hämeenlinna - Tavastehus	9	6	42
Iisalmi - Idensalmi	8	12	16
Iitti	9	4	19
Ikaalinen - Ikaalis	13	10	37
Imatra	7	1	4
Joensuu	33	12	47
Juva	3	2	3
Jyväskylä	35	18	101
Jämsä	8	14	44
Kajaani - Kajana	16	18	50
Kauhajoki	10	5	20
Kauhava	2	6	11
Kemijärvi	7	16	26
Kemi	7	19	36
Kokemäki - Kumo	11	16	25
Kokkola - Karleby	15	7	58
Kotka	24	19	47
Kouvola	12	10	26
Kuopio	26	15	50
Kuusamo	6	5	23
Kyrönmaa - Kyroland	7	2	11
Lahti - Lahtis	35	30	86
Lappi - Lappland	9	9	11
Lappeenranta - Villmanstrand	9	5	12
Lapua - Lappo	6	4	15
Lohja - Lojo	14	10	39
Loimaa	8	7	16
Loviisa - Lovisa	2	1	2
Mikkeli - S:t Michel	10	6	21
Mustasaari - Korsholm	15	4	21
Nilsia	5	3	20
Nurmes	3	2	5
Orimattila	14	8	15
Oulu - Uleåborg	54	24	74
Parainen - Pargas	6	1	9
Pieksämäki	7	3	7
Pietarsaari - Jakobstad	5	2	9
Pori - Björneborg	23	22	74
Porvoo - Borgå	12	12	31
Raahel - Brahestad	11	4	11
Raasepori - Raseborg	22	28	53
Rauma - Raumo	9	47	98
Riihimäki	8	8	27
Rovaniemi	19	19	38
Salo	19	21	888
Savonlinna - Nyslott	4	2	4
Seinäjoki	19	9	52
Tampere - Tammerfors	58	32	78
Toijala	2	1	6
Tornio - Torneå	8	9	32
Turku - Åbo	46	44	164
Turunseutu - Åbonejden	22	20	72
Tuusula - Tusby	25	25	53
Vaasa - Vasa	9	3	13
Vakka-Suomi	6	12	28
Vammala	1	13	32
Vantaa - Vanda	29	20	79
Varkaus	8	7	167
Ylivieska	4	7	15
Äänekoski	10	4	26

3.3.1999

1

## 8. 1998 PÄÄTTYNEET KONKURSSIT TOIMIALOITTAIN

TOIMIALA TOL-95	LOP- PUUN KÄSI- TELTYJÄ ASIOITA YH- TEENSÄ	HYLÄTTY TAI JÄTETTY TUTKI- MATTAA	HAKEMUS PERUU- TETTU	RAUENNUT, SYY	ASIAN OSAIS- TEN FOISSA- OLO	YRI- TYS SA- NEE- RAUS	KONK. ASET. PÄÄTÖS KUI- MOTTU	JÄTETTY VARO- JEN VÄ- HÄI- SYYS	SILLENÄ, SYY	MUU SYY TAI EI TIETOA	KON- KURS- SI TUO- MIO	YHDIS- TETTY TOI- SEEN PÄÄ- TÖK- SEEN
YHTEENSÄ	3662	34	895	160	29	5	1039	1	340	1071	88	
A MAA-, RIISTA- JA METSÄTALOUS	36	-	11	1	-	-	7	-	3	12	2	
01 MAA- JA RIISTATALOUS	16	-	5	1	-	-	1	-	2	7	-	
011 Kasvinviljely; puutarhatalous	9	-	2	-	-	-	1	-	2	4	-	
012 Kotieläintalous	2	-	-	-	-	-	-	-	-	2	-	
013 Yhd. kasvinviljely ja kotieläintal	2	-	1	1	-	-	-	-	-	-	-	
014 Maataloutta palveleva toiminta	3	-	2	-	-	-	-	-	-	1	-	
02 METSÄTALOUS JA SIIHEN LIITT. PALV.	20	-	6	-	-	-	6	-	1	5	2	
B KALATALOUS	4	-	-	-	1	-	-	-	-	3	-	
05 KALASTUS JA KALANVILJELY	4	-	-	-	1	-	-	-	-	3	-	
A-B MAA-, METSÄ- JA KALATAL. ERITTELEM	27	-	8	1	1	-	3	-	-	12	2	
C MINERAALIEN KAIUV	17	-	6	1	-	-	-	-	4	6	-	
CA ENERGIAMINERAALIEN KAIUV	11	-	5	1	-	-	-	-	1	4	-	
10 KIVI- JA RUSKOHIILEN KAIUV JNE.	11	-	5	1	-	-	-	-	1	4	-	
103 Turpeen nosto ja muokkaus	11	-	5	1	-	-	-	-	1	4	-	
CB MALMIEN JA MINERAALIEN KAIUV	6	-	1	-	-	-	-	-	3	2	-	
14 MUU MINERAALIEN KAIUV	6	-	1	-	-	-	-	-	3	2	-	
141 Kivenlouhinta	3	-	-	-	-	-	-	-	1	2	-	
142 Hiekan ja saven otto	3	-	1	-	-	-	-	-	2	-	-	
D TEOLLISUUS	533	8	154	20	9	-	103	1	37	191	10	
DA ELINTARV., JUOMIEN JA TUPAKAN VALM.	62	3	16	-	1	-	8	-	6	28	-	
15 ELINTARVIKKEIDEN JA JUOMIEN VALM.	62	3	16	-	1	-	8	-	6	28	-	
151 Teurastus, lihanjalostus jne.	9	-	3	-	-	-	1	-	-	5	-	
152 Kalan ja kalatuott. jalostus, säil	10	-	1	-	-	-	4	-	-	5	-	
153 Hedelmien jne. jalostus ja säilönt	4	-	1	-	-	-	-	-	2	1	-	
155 Meijerituotteiden ja jäätelön valm	1	-	-	-	-	-	-	-	-	1	-	
156 Myllytuott. ja tärkkelyksen valm.	2	1	-	-	-	-	-	-	-	1	-	
157 Eläinten ruokien valmistus	1	-	-	-	-	-	-	-	-	1	-	
158 Muu elintarvikkeiden valmistus	29	-	8	-	1	-	2	-	4	14	-	
159 Juomien valmistus	6	2	3	-	-	-	1	-	-	-	-	
DB TEKSTIILIEN JA VAATTEIDEN VALMISTUS	37	-	16	-	-	-	6	-	1	14	-	
17 TEKSTIILIEN VALMISTUS	17	-	11	-	-	-	2	-	-	4	-	
173 Tekstiilien viimeistely	1	-	-	-	-	-	1	-	-	-	-	
174 Sov. tekstiilituotteiden valmistus	5	-	4	-	-	-	-	-	-	2	-	
175 Muu tekstiilituotteiden valmistus	5	-	4	-	-	-	-	-	-	1	-	
177 Neuletuotteiden valmistus	5	-	3	-	-	-	1	-	-	1	-	
18 VAATTEIDEN VALM.; TURKISTEN MUOKK.	20	-	5	-	-	-	4	-	1	10	-	
181 Nahkavaatteiden valmistus	1	-	-	-	-	-	-	-	-	1	-	
182 Vaatteiden ja asusteiden valmistus	19	-	5	-	-	-	4	-	1	9	-	
DC NAHAN JA NAHKATUOTTEIDEN VALMISTUS	10	-	5	1	-	-	2	-	-	2	-	
19 PARKITSEMINEN; LAUKKUIEN JNE. VALM.	10	-	5	1	-	-	2	-	-	2	-	
191 Parkitseminen ja muu nahan valm.	3	-	-	-	-	-	1	-	-	2	-	
192 Laukkujen, satuloiden yms. valm.	5	-	4	1	-	-	-	-	-	-	-	
193 Jalokineiden valmistus	2	-	1	-	-	-	1	-	-	-	-	
DD PUUTAVARAN JA PUUTUOTTEIDEN VALM.	60	1	20	1	-	-	6	-	6	23	3	
20 PUUTAVARAN JA PUUTUOTTEIDEN VALM.	60	1	20	1	-	-	6	-	6	23	3	
201 Puun sahaus, höylyys ja kyllästys	24	-	8	-	-	-	2	-	-	11	3	
202 Vanerin ja muiden puulevyjen valm.	3	-	1	-	-	-	-	-	1	1	-	
203 Rakennuspuusepäntuotteiden valm.	18	1	6	-	-	-	2	-	3	6	-	
204 Puupakkausten valmistus	7	-	1	1	-	-	2	-	2	1	-	
205 Muiden puutuotteiden jne. valmistu	8	-	4	-	-	-	-	-	-	4	-	
DE MASSAN JNE. VALM.; KUSTANT. JA PAIN	53	-	10	3	1	-	12	-	7	17	3	
21 MASSAN, PAPERIN JNE. VALMISTUS	2	-	-	-	-	-	-	-	1	1	-	
212 Paperi- ja kartonkituotteiden valm	2	-	-	-	-	-	-	-	1	1	-	
22 KUSTANTAMINEN, PAINAMINEN JNE.	51	-	10	3	1	-	12	-	6	16	3	
221 Kustantaminen	18	-	5	1	-	-	5	-	4	8	-	
222 Painaminen ja sitä palveleva toim.	32	-	4	2	1	-	7	-	2	13	3	
223 Ääni-, kuva-, atk-tallent. jäljent	1	-	1	-	-	-	-	-	-	-	-	
DC KEMIKAALIEN, KEM. TUOTT. JNE. VALM.	1	-	-	-	-	-	-	-	1	-	-	
24 KEMIKAALIEN, KEM. TUOTT. JNE. VALM.	1	-	-	-	-	-	-	-	1	-	-	
246 Muu kemiallisten tuotteiden valm.	1	-	-	-	-	-	-	-	1	-	-	
DH KUMI- JA MUOVITUOTTEIDEN VALMISTUS	16	2	6	-	-	-	3	-	1	4	-	
25 KUMI- JA MUOVITUOTTEIDEN VALMISTUS	16	2	6	-	-	-	3	-	1	4	-	
251 Kumituotteiden valmistus	4	-	2	-	-	-	1	-	-	1	-	
252 Muovituotteiden valmistus	12	2	4	-	-	-	2	-	1	3	-	
DI EI-METALLISTEN MINERAALITUOTT. VALM	19	-	5	2	2	-	4	-	1	5	-	
26 EI-METALLISTEN MINERAALITUOTT. VALM	19	-	5	2	2	-	4	-	1	5	-	
261 Lasin ja lasituotteiden valmistus	4	-	1	1	-	-	1	-	-	1	-	
262 Keraamisten tuotteiden valmistus	1	-	-	-	-	-	1	-	-	-	-	
264 Tiilien ja muun rakennuskeram. val	1	-	-	-	-	-	-	-	-	1	-	
265 Sementin, kalkin ja kipsin valm.	1	-	-	-	1	-	-	-	-	-	-	
266 Betonin jne. tuotteiden valmistus	7	-	3	-	1	-	1	-	1	1	-	
267 Kivituotteiden valmistus	5	-	1	1	-	-	1	-	-	2	-	
DJ PERUSMETALLIEN, METALLITUOTT. VALM.	92	1	26	7	-	-	22	-	3	31	2	
27 PERUSMETALLIEN VALMISTUS	2	-	-	-	-	-	1	-	1	-	-	
272 Putkien valmistus	1	-	-	-	-	-	1	-	-	-	-	
275 Metallien valu	1	-	-	-	-	-	-	-	1	-	-	
28 METALLITUOTTEIDEN VALMISTUS	90	1	26	7	-	-	21	-	2	31	2	
281 Metallirakenteiden valmistus	33	-	5	3	-	-	10	-	-	13	2	
282 Metallisäiliöiden jne. valmistus	2	-	2	-	-	-	-	-	-	2	-	
284 Metallin takominen jne.	3	-	1	-	-	-	-	-	-	2	-	
285 Metallin työstö ja päälystäminen	29	-	8	3	-	-	6	-	2	10	-	
286 Ruokailuvälin., työkalujen jne val	4	-	3	-	-	-	-	-	-	1	-	
287 Muu metallituotteiden valmistus	19	1	7	1	-	-	5	-	-	5	-	

## 8. 1998 PÄÄTTYNEET KONKURSSIT TOIMIALOITTAIN

TOIMIALA TOL-95	LOP- PUUN KÄSI- TELTYJÄ ASIOITA YH- TEENSÄ	HYLÄTTY TAI JÄTETTY TUTKI- MATT	HAKE- MUS PERUU- TETTU	RAUENNUT, SYY	YRI- TYS SA- NEE- RAUS	KONK. ASET. PÄÄTÖS KU- MOTTU	JÄTETTY VARO- JEN VÄ- HÄI- SYYS	SILLEN- SÄ, SYY SO- VIN- TO	MUU SYYS TAI EI TIE TOA	KON- KURS- SI TUO- MIO	YHDIS- TETTY TOI- SEEN PÄÄ- TÖK- SEEN
DK KONEIDEN JA LAITTEIDEN VALMISTUS	66	-	16	1	1	-	19	-	3	26	-
29 KONEIDEN JA LAITTEIDEN VALMISTUS	66	-	16	1	1	-	19	-	3	26	-
291 Voimakoneiden valmistus	11	-	3	-	-	-	4	-	-	4	-
292 Muu yleiskäytt. tark. koneiden val	19	-	5	-	1	-	4	-	-	9	-
293 Maa- ja metsätalouuskoneiden valm.	8	-	3	1	-	-	1	-	-	3	-
294 Työskoneiden valmistus	5	-	1	-	-	-	-	-	-	4	-
295 Muu erikoiskoneiden valmistus	21	-	4	-	-	-	9	-	3	5	-
296 Aseiden ja ammusten valmistus	1	-	-	-	-	-	1	-	-	-	-
297 Muualla luokit. kodinkoneiden val	1	-	-	-	-	-	-	-	-	1	-
DL SÄHKÖTEKNISTEN TUOTTEIDEN JNE. VALM	20	-	6	1	1	-	-	-	1	11	-
30 KONTTORI- JA TIETOKONEIDEN VALM.	1	-	-	-	-	-	-	-	-	1	-
31 MUU SÄHKÖKONEIDEN -LAITTEIDEN VALM	7	-	2	1	1	-	-	-	-	3	-
312 Sähkönsäätölaitteiden jne. valm.	1	-	1	-	-	-	-	-	-	-	-
315 Valaistuslaitteiden jne. valmistus	2	-	-	1	1	-	-	-	-	-	-
316 Muu sähkölaitteiden valmistus	4	-	1	-	-	-	-	-	-	3	-
32 RADIO-, TV-VÄLINEIDEN JNE. VALM.	2	-	1	-	-	-	-	-	-	1	-
321 Elektronisten piirien jne. valm.	2	-	1	-	-	-	-	-	-	1	-
33 LÄÄKINTÄKOJEIDEN, KELLOJEN JNE VALM	10	-	3	-	-	-	-	-	1	6	-
331 Lääkintäkojeiden jne. valmistus	3	-	-	-	-	-	-	-	-	3	-
332 Mittauslaitteiden jne. valmistus	3	-	1	-	-	-	-	-	1	1	-
333 Teoll. prosessinsäätölaitt. valm.	2	-	1	-	-	-	-	-	-	1	-
334 Optikka- ja valokuvauusvälin. valm	2	-	1	-	-	-	-	-	-	1	-
DM KULKUNEUVOJEN VALMISTUS	28	-	9	-	-	-	6	1	2	10	-
34 AUTOJEN JA PERÄVAUNUJEN VALMISTUS	16	-	7	-	-	-	2	1	2	4	-
341 Autojen valmistus	1	-	-	-	-	-	-	-	-	1	-
342 Autonkorien ja perävaunujen valm.	15	-	7	-	-	-	2	1	2	3	-
35 MUU KULKUNEUVOJEN VALMISTUS	12	-	2	-	-	-	4	-	-	6	-
351 Laivojen ja veneiden valm. ja korj	11	-	2	-	-	-	4	-	-	5	-
354 Moottori- ja polkupyörien valmistu	1	-	-	-	-	-	-	-	-	1	-
DN MUU VALMISTUS	69	1	19	4	3	-	15	-	5	20	2
36 HUONEKALUJEN VALMISTUS; MUU VALM.	64	1	17	4	3	-	13	-	5	19	2
361 Huonekalujen valmistus	52	1	16	4	3	-	9	-	3	14	2
362 Kultasepäntuott. ja kolikoiden val	2	-	1	-	-	-	1	-	-	-	-
363 Soitinten valmistus	1	-	-	-	-	-	-	-	-	1	-
364 Urheiluvälineiden valmistus	3	-	-	-	-	-	1	-	-	2	-
365 Pelien ja leikkikalujen valmistus	2	-	-	-	-	-	1	-	-	1	-
366 Muiden tuotteiden valmistus	4	-	-	-	-	-	1	-	2	1	-
37 KIERRÄTYS	5	-	2	-	-	-	2	-	-	1	-
371 Metallijätteiden, -romun kierrätys	5	-	2	-	-	-	2	-	-	1	-
E SÄHKÖ-, KAASU- JA VESIHUOLTO	1	-	-	-	-	-	1	-	-	-	-
41 VEDEN PUHDISTUS JA JAKELU	1	-	-	-	-	-	1	-	-	-	-
C-E TEOLL., KAIVOST., ENERGIAH. ERITT.	5	-	2	1	-	-	-	-	1	1	-
F RAKENTAMINEN	483	3	114	13	6	-	164	-	41	130	12
45 RAKENTAMINEN	469	3	113	13	6	-	154	-	41	128	11
451 Rakennusalueen pohjatyöt	71	-	31	-	-	-	15	-	8	15	2
452 Talonrakentaminen; maa- ja vesirak	249	1	53	9	4	-	83	-	20	72	7
453 Rakennusasennus	76	-	17	3	2	-	28	-	4	21	1
454 Rakentamisen viimeistelytyöt	67	2	10	1	-	-	26	-	8	19	1
455 Rakennuskonevuokraus käyttäjineen	6	-	2	-	-	-	2	-	1	1	-
G TUOKU- JA VÄHITTÄISKAUPPA	817	9	200	32	2	3	208	-	74	267	22
50 MOOTTORIAJON. KAUPPA JA KORJAUS	158	-	52	3	-	-	25	-	15	60	3
501 Moottoriajoneuvojen kauppa	23	-	5	-	-	-	2	-	2	12	2
502 Moottoriajoneuvojen huolto ja korj	60	-	22	1	-	-	16	-	7	13	1
503 Moottoriajon. osien ja var. kauppa	39	-	16	1	-	-	6	-	2	14	-
504 Moottoripyör. kauppa, korj., huolt	2	-	1	-	-	-	-	-	1	-	-
505 Polttoaineiden vähittäiskauppa	34	-	8	1	-	-	1	-	3	21	-
51 AGENTTUURITOIMINTA JA TUOKUKAUPPA	304	4	60	11	1	1	83	-	34	96	14
511 Agentuuritoiminta	50	-	8	2	-	-	15	-	7	16	2
512-517 TUOKUKAUPPA	254	4	52	9	1	1	68	-	27	80	12
512 Maatalousraaka-aineiden jne. tukku	6	-	2	-	-	-	2	-	1	1	-
513 Ravinto- ja nautintoaineiden tukku	26	1	4	-	-	1	6	-	3	9	2
514 Taloustavaroiden tukkukauppa	77	1	11	2	-	-	21	-	9	27	6
515 Puoli valmistaiden jne. tukkukauppa	57	1	18	3	-	-	12	-	5	16	2
516 Koneiden, laitteiden jne. tukkuk.	73	1	12	4	1	-	23	-	9	22	1
517 Muu tukkukauppa	15	-	5	-	-	-	4	-	-	5	1
52 VÄHITTÄISKAUPPA, KOTITAL.TAV. KORJ.	312	4	81	17	1	1	87	-	23	93	5
521 Vähittäiskauppa erikoistum. myymäl	54	-	9	2	-	-	15	-	5	21	2
522 Elintarv. jne. vähittäiskauppa	11	-	3	1	-	-	6	-	-	1	-
523 Lääkkeiden jne. vähittäiskauppa	5	-	2	1	-	-	-	-	1	1	-
524 Muu uusien tav. vähittäiskauppa	220	4	63	11	1	1	56	-	15	66	3
525 Käytettyjen tavaroiden väh.k. myym	9	-	1	1	-	-	4	-	1	2	-
526 Vähittäiskauppa muualla kuin myym.	2	-	1	-	-	-	1	-	-	-	-
527 Henk.koht. ja kotitalousesin. korj	11	-	2	1	-	-	5	-	1	2	-
H MAJOITUS- JA RAVITSEMISTOIMINTA	276	1	67	11	2	1	80	-	27	83	4
55 MAJOITUS- JA RAVITSEMISTOIMINTA	260	1	65	11	2	1	73	-	24	79	4
551 Hotellit	28	-	7	1	-	-	6	-	3	9	2
552 Leirintäalueet ja muu majoitustoim	8	-	3	-	-	-	2	-	-	3	-
553 Ravintolat, kahvila-ravintolat jne	176	-	43	6	1	1	49	-	19	55	2
554 Kahvi-, olut- ja drinkkibaarit	34	1	9	-	-	-	12	-	2	8	-
555 Henk.- ja laitosruok., ateriapalv.	14	-	3	2	1	-	4	-	-	4	-
I KULJETUS, VARASTOINTI JA TIETOLIIK.	271	1	101	6	3	-	52	-	35	62	11
60 MAALIIKENNE; PUTKIJOHTOKULJETUS	215	1	84	4	3	-	38	-	24	50	11
602 Muu maaliikenne	215	1	84	4	3	-	38	-	24	50	11
61 VESILIIKENNE	2	-	-	-	-	-	-	-	-	2	-
611 Meri- ja rannikkoliikenne	2	-	-	-	-	-	-	-	-	2	-
63 LIIKENNETTÄ PALV. TOIM., MATKATOIM.	38	-	12	1	-	-	9	-	7	9	-
631 Lastinkäsittely ja varastointi	1	-	1	-	-	-	-	-	-	-	-
632 Muu liikennettä palveleva toiminta	11	-	5	-	-	-	3	-	1	2	-
633 Matkatoimistot, muu matk. palv. toi	20	-	3	1	-	-	4	-	6	6	-

3.3.1999

3

## 8. 1998 PÄÄTTYNEET KONKURSSIT TOIMIALOITTAIN

TOIMIALA TOL-95	LOP- PUUN KÄSI- TELTYJÄ ASIOITA YH- TEENSÄ	HYLÄTTY TAI JÄTETTY TUTKI- MATTAA	HAKE- MUS PERUU- TETTU	RAUENNUT, SYY			JÄTETTY SILLENSÄ, SYY			KON- KURS- SI TUO- MIO	YHDIS- TETTY TOI- SEEN PÄÄ- TÖK- SEEN
				ASIAN OSAIS- TEN POISSA- OLO	YRI- TYS SA- NEE- RAUS	KONK. ASET. PÄÄTÖS KU- MOTTU	VARO- JEN VÄI- HÄI- SYYS	SO- VIN- TO	MUU SYYS TAI EI TIETOA		
634 Muu kuljetusväilytys	6	-	3	-	-	-	2	-	-	1	-
64 POSTI- JA TELELIKENNE	6	-	1	-	-	-	1	-	3	1	-
641 Posti- ja kuriiritoiminta	3	-	1	-	-	-	1	-	1	-	-
642 Teleliikenne	3	-	-	-	-	-	-	-	2	1	-
J RAHOITUSTOIMINTA	18	-	3	1	-	-	8	-	2	4	-
65 RAHOITUKSEN VÄLITYS	8	-	2	-	-	-	3	-	1	2	-
652 Muu rahoituksen välitys	8	-	2	-	-	-	3	-	1	2	-
67 RAHOITUSTA PALVELEVA TOIMINTA	10	-	1	1	-	-	5	-	1	2	-
671 Rahoituksen välitystä palv. toim.	10	-	1	1	-	-	5	-	1	2	-
K KIINTEISTÖ-, VUOKRAUS-, TUTK.PALV.	461	4	97	25	4	1	127	-	66	128	9
70 KIINTEISTÖALAN PALVELUT	96	-	18	5	-	-	30	-	14	28	1
701 Kiinteistöjen rakennuttaminen jne.	4	-	1	-	-	-	-	-	-	2	1
702 Omien asunt. ja kiint. vuokr. jne.	17	-	1	1	-	-	2	-	3	10	-
703 Kiint. välitys, isännöinti ja hoit	75	-	16	4	-	-	28	-	11	16	-
71 KULKUNEUVOJEN JNE. VUOKRAUS	9	-	1	1	-	-	1	-	1	5	-
711 Autojen vuokraus ilman kuljettajaa	3	-	1	-	-	-	1	-	-	1	-
713 Koneiden ja laitteiden vuokraus	6	-	-	1	-	-	-	-	1	4	-
72 TIETOJENKÄSITTELYPALVELU	30	1	11	1	-	1	10	-	1	5	-
721 Atk-laitteistokonsultointi	2	1	-	-	-	-	1	-	-	-	-
722 Ohjelmistojen suunnittelu jne.	21	-	8	1	-	-	8	-	1	3	-
723 Tietojenkäsittely	4	-	2	-	-	-	1	-	-	1	-
724 Tietopankkitoiminta	1	-	1	-	-	-	-	-	-	-	-
725 Konttori- ja tietokon. korjaus jne	2	-	-	-	-	1	-	-	-	1	-
74 MUU LIIKE-ELÄMÄÄ PALVELEVA TOIMINTA	326	3	67	18	4	-	86	-	50	90	8
741 Lainop. ja taloud. konsult. jne.	116	2	26	6	3	-	21	-	18	36	4
742 Tekninen palvelu	44	-	8	4	1	-	11	-	5	14	1
743 Tekninen testaus ja analysointi	5	-	2	-	-	-	1	-	1	1	-
744 Mainospalvelu	58	-	12	3	-	-	14	-	13	14	2
745 Työväilytys ja henkilöstön hankint	11	-	3	-	-	-	2	-	3	3	-
746 Etsivä-, vartiointi- ja turv.palv.	10	-	4	-	-	-	3	-	-	3	-
747 Siivous	43	1	5	2	-	-	17	-	5	13	-
748 Muut palvelut liike-elämälle	39	-	7	3	-	-	17	-	5	6	1
M KOULUTUS	16	-	1	-	-	-	6	-	2	7	-
80 KOULUTUS	16	-	1	-	-	-	6	-	2	7	-
802 Lukio ja ammatillinen koulutus	1	-	-	-	-	-	1	-	-	-	-
804 Muu koulutus	15	-	1	-	-	-	5	-	2	7	-
N TERVEYDENHUOLTO- JA SOSIAALIPALV.	27	1	12	-	-	-	4	-	1	9	-
85 TERVEYDENHUOLTO- JA SOSIAALIPALV.	27	1	12	-	-	-	4	-	1	9	-
851 Terveydenhuoltopalvelut	21	1	9	-	-	-	3	-	-	8	-
852 Eläinlääkintäpalvelut	1	-	1	-	-	-	-	-	-	-	-
853 Sosiaalipalvelut	5	-	2	-	-	-	1	-	1	1	-
O MUUT YHT.KUNN. JA HENK.KOHT. PALV.	98	-	34	-	-	-	21	-	10	31	2
90 YMPÄRISTÖHUOLTO	11	-	4	-	-	-	2	-	1	2	2
91 JÄRJESTÖTOIMINTA	1	-	1	-	-	-	-	-	-	-	-
913 Uskonnolliset ja muut järjestöt	1	-	1	-	-	-	-	-	-	-	-
92 VIRKISTYS-, KULTTUURI- JA URH.TOIM.	50	-	17	-	-	-	10	-	6	17	-
921 Elokuva- ja videotuominta	7	-	-	-	-	-	1	-	2	4	-
922 Radio- ja televisiotuominta	6	-	5	-	-	-	-	-	1	-	-
923 Muut kulttuuri- ja viihdepalvelut	7	-	-	-	-	-	3	-	1	3	-
924 Uutistoimistot	1	-	1	-	-	-	-	-	-	-	-
926 Urheilutuominta	25	-	10	-	-	-	4	-	2	9	-
927 Muut virkistyspalvelut	4	-	1	-	-	-	2	-	-	1	-
93 MUUT PALVELUT	36	-	12	-	-	-	9	-	3	12	-
J-Q PALVELUT ERITTELEMÄTÖN	64	1	7	4	-	-	16	-	4	31	1
X TOIMIALA TUNTEMATON	508	6	78	44	1	-	239	-	33	94	13

## 9. KONKURSSIPESIEIEN VARAT JA VELAT TOIMIALOITTAIN MILJONINA MARKKOKINA 1998 TUOMIOON PÄÄTTYNEISSÄ KONKURSSIEISSA

TOIMIALA TOL-95	TUOMIOON PÄÄTTYNEET KONKURSSIT YHTEENSÄ	KONKURSSIPESIEIEN VARAT MILJ. MK YHTEENSÄ	KONKURSSIPESIEIEN VELAT MILJ. MK YHTEENSÄ
YHTEENSÄ	1071	1256	4845
A MAA-, RIISTA- JA METSÄTALOUS	12	11	31
01 MAA- JA RIISTATALOUS	7	7	20
011 Kasvinviljely; puutarhatalous	4	6	15
012 Kotieläintalous	2	1	2
014 Maataloutta palveleva toiminta	1	0	3
02 METSÄTALOUS JA SIIHEN LIITT. PALV.	5	4	11
B KALATALOUS	3	3	10
05 KALASTUS JA KALANVILJELY	3	3	10
A-B MAA-, METSÄ- JA KALATAL. ERITTELEM.	12	5	17
C MINERAALIEN KAIVU	6	7	8
CA ENERGIAMINERAALIEN KAIVU	4	3	5
10 KIVI- JA RUSKOHIILEN KAIVU JNE.	4	3	5
103 Turpeen nosto ja muokkaus	4	3	5
CB MALMIEN JA MINERAALIEN KAIVU	2	4	3
14 MUU MINERAALIEN KAIVU	2	4	3
141 Kivenlouhinta	2	4	3
D TEOLLISUUS	191	235	607
DA ELINTARV., JUOMIEN JA TUPAKAN VALM.	28	52	140
15 ELINTARVIKKEIDEN JA JUOMIEN VALM.	28	52	140
151 Teurastus, lihanjalostus jne.	5	37	104
152 Kalan ja kalatuott. jalostus, säil.	5	4	5
153 Hedelmien jne. jalostus ja säilöntä	1	1	4
155 Meijerituotteiden ja jäätelön valm.	1	-	2
156 Myllytuott. ja tärkkelyksen valm.	1	0	1
157 Eläinten ruokien valmistus	1	0	1
158 Muu elintarvikkeiden valmistus	14	10	24
DB TEKSTIILIEN JA VAATTEIDEN VALMISTUS	14	17	35
17 TEKSTIILIEN VALMISTUS	4	8	12
174 Sov. tekstiilituotteiden valmistus	2	2	1
175 Muu tekstiilituotteiden valmistus	1	1	1
177 Neuletuotteiden valmistus	1	5	10
18 VAATTEIDEN VALM.; TURKISTEN MUOKK.	10	9	23
181 Nahkavaatteiden valmistus	1	1	2
182 Vaatteiden ja asusteiden valmistus	9	8	21
DC NAHAN JA NAHKATUOTTEIDEN VALMISTUS	2	31	49
19 PARKITSEMINEN; LAUKKUJEN JNE. VALM.	2	31	49
191 Parkitseminen ja muu nahan valm.	2	31	49
DD PUUTAVARAN JA PUUTUOTTEIDEN VALM.	23	27	67
20 PUUTAVARAN JA PUUTUOTTEIDEN VALM.	23	27	67
201 Puun sahaus, höyläys ja kyllästys	11	18	33
202 Vanerin ja muiden puulevyjen valm.	1	2	2
203 Rakennuspuusepäntuotteiden valm.	6	4	23
204 Puupakkausten valmistus	1	0	1
205 Muiden puutuotteiden jne. valmistus	4	3	7
DE MASSAN JNE. VALM.; KUSTANT. JA PAIN	17	15	39
21 MASSAN, PAPERIN JNE. VALMISTUS	1	2	3
212 Paperi- ja kartonkituotteiden valm.	1	2	3
22 KUSTANTAMINEN, PAINAMINEN JNE.	16	14	36
221 Kustantaminen	3	4	8
222 Painaminen ja sitä palveleva toim.	13	10	27
DH KUMI- JA MUOVITUOTTEIDEN VALMISTUS	4	5	8
25 KUMI- JA MUOVITUOTTEIDEN VALMISTUS	4	5	8
251 Kumituotteiden valmistus	1	4	3
252 Muovituotteiden valmistus	3	1	5
DI EI-METALLISTEN MINERAALITUOTT. VALM	5	5	14
26 EI-METALLISTEN MINERAALITUOTT. VALM	5	5	14
261 Lasin ja lasituotteiden valmistus	1	4	5
264 Tiilien ja muun rakennuskeram. valm.	1	0	1
266 Betoni- jne. tuotteiden valmistus	1	0	3
267 Kivituotteiden valmistus	2	1	6
DJ PERUSMETALLIEN, METALLITUOTT. VALM.	31	22	61
28 METALLITUOTTEIDEN VALMISTUS	31	22	61
281 Metallirakenteiden valmistus	13	6	14
284 Metallin takominen jne.	2	1	2
285 Metallin työstö ja päälystäminen	10	6	20
286 Ruokailuvälin., työkalujen jne valm	1	6	10
287 Muu metallituotteiden valmistus	5	2	14
DK KONEIDEN JA LAITTEIDEN VALMISTUS	26	18	39
29 KONEIDEN JA LAITTEIDEN VALMISTUS	26	18	39
291 Voimakoneiden valmistus	4	4	7
292 Muu yleiskäytt. tark. koneiden valm	9	12	21
293 Maa- ja metsätalouuskoneiden valm.	3	0	1
294 Työstökoneiden valmistus	4	0	2
295 Muu erikoiskoneiden valmistus	5	1	7
297 Muualla luokit. kodinkoneiden valm	1	0	1
DL SÄHKÖTEKNISTEN TUOTTEIDEN JNE. VALM	11	8	39
30 KONTTORI- JA TIETOKONEIDEN VALM.	1	0	0
31 MUU SÄHKÖKONEIDEN, -LAITTEIDEN VALM	3	4	19
316 Muu sähkölaitteiden valmistus	3	4	19
32 RADIO-, TV-VÄLINEIDEN JNE. VALM.	1	0	1
321 Elektronisten piirien jne. valm.	1	0	1
33 LÄÄKINTÄKOJEIDEN, KELLOJEN JNE VALM	6	4	19
331 Lääkintäkojeiden jne. valmistus	3	1	5
332 Mittauslaitteiden jne. valmistus	1	0	2
333 Teoll. prosessinsäätölait. valm.	1	2	10
334 Optiikka- ja valokuvausvälin. valm.	1	0	1

15.3.1999 2

## 9. KONKURSSIPESIEN VARAT JA VELAT TOIMIALOITTAIN MILJONINA MARKKONA 1998 TUOMIOON PÄÄTTYNEISSÄ KONKURSSIESSA

TOIMIALA TOL-95	TUOMIOON PÄÄTTYNEET KONKURSSIT YHTEENSÄ	KONKURSSIPESIEN VARAT MILJ. MK YHTEENSÄ	KONKURSSIPESIEN VELAT MILJ. MK YHTEENSÄ
DM KULKUNEUVOJEN VALMISTUS	10	10	47
34 AUTOJEN JA PERÄVAUNUJEN VALMISTUS	4	2	14
341 Autojen valmistus	1	2	11
342 Autonkorien ja perävaunujen valm.	3	0	3
35 MUU KULKUNEUVOJEN VALMISTUS	6	8	33
351 Laivojen ja veneden valm. ja korj.	5	8	33
354 Moottori- ja polkupyörien valmistus	1	0	0
DN MUU VALMISTUS	20	27	71
36 HUONEKALUJEN VALMISTUS; MUU VALM.	19	27	69
361 Huonekalujen valmistus	14	15	30
363 Soitinten valmistus	1	0	1
364 Urheiluvälineiden valmistus	2	1	1
365 Pelien ja leikkikalujen valmistus	1	0	1
366 Muiden tuotteiden valmistus	1	10	38
37 KIERRÄTYS	1	0	2
371 Metallijätteiden. -romun kierrätys	1	0	2
C-E TEOLL., KAIVOST., ENERGIAH. ERITT.	1	1	2
F RAKENTAMINEN	130	82	280
45 RAKENTAMINEN	128	82	276
451 Rakennusalueen pohjatyöt	15	11	39
452 Talonrakentaminen; maa- ja vesirak.	72	43	164
453 Rakennusasennus	21	20	47
454 Rakentamisen viimeistelytyöt	19	6	26
455 Rakennuskonevuokraus käyttäjineen	1	1	1
G TUKKU- JA VÄHITTÄISKAUPPA	267	211	726
50 MOOTTORIAJON. KAUPPA JA KORJAUS	60	63	158
501 Moottoriajoneuvojen kauppa	12	32	75
502 Moottoriajoneuvojen huolto ja korj.	13	5	14
503 Moottoriajon. osien ja var. kauppa	14	8	23
505 Polttoaineiden vähittäiskauppa	21	18	46
51 AGENTTUURITOIMINTA JA TUKKUKAUPPA	96	74	228
511 Agentuuritoiminta	16	15	27
512-517 TUKKUKAUPPA	80	59	200
512 Maatalousraaka-aineiden jne. tukkuk	1	8	15
513 Ravinto- ja nautintoaineiden tukkuk	9	7	36
514 Taloustavaroiden tukkukauppa	27	20	78
515 Puolivalmisteiden jne. tukkukauppa	16	7	16
516 Koneiden, laitteiden jne. tukkuk.	22	14	52
517 Muu tukkukauppa	5	2	3
52 VÄHITTÄISKAUPPA, KOTITAL.TAV. KORJ.	93	54	232
521 Vähittäiskauppa erikoistum. myymäl.	21	16	38
522 Elintarv. jne. vähitt.k. erik.myy.	1	0	1
523 Lääkkeiden jne. vähittäiskauppa	1	0	0
524 Muu uusien tav. vähitt.k. erik.myy.	66	35	191
525 Käytettyjen tavaroiden väh.k. myym.	2	1	1
527 Henk.koht. ja kotitalousesin. korj.	2	1	2
H MAJOITUS- JA RAVITSEMISTOIMINTA	83	38	125
55 MAJOITUS- JA RAVITSEMISTOIMINTA	79	35	103
551 Hotellit	9	16	39
552 Leirintäalueet ja muu majoitustoim.	3	3	6
553 Ravintolat, kahvila-ravintolat jne.	55	15	53
554 Kahvi-, olut- ja drinkkibaarit	8	0	3
555 Henk.- ja laitosruok., ateriapalv.	4	1	2
I KULJETUS, VARASTOINTI JA TIETOLIIK.	62	52	135
60 MAALIIKENNE; PUTKIJOHTOKULJETUS	50	32	93
602 Muu maaliikenne	50	32	93
61 VESILIIKENNE	2	1	4
611 Meri- ja rannikkoliikenne	2	1	4
63 LIIKENNETTÄ PALV. TOIM., MATKATOIM.	9	16	32
632 Muu liikennettä palveleva toiminta	2	4	8
633 Matkatoimistot, muu matk. palv toim	6	12	23
634 Muu kuljetusväylitys	1	0	0
64 POSTI- JA TELELIIKENNE	1	3	6
642 Teleliikenne	1	3	6
J RAHOITUSTOIMINTA	4	4	11
65 RAHOITUKSEN VÄLITYS	2	4	9
652 Muu rahoituksen välitys	2	4	9
67 RAHOITUSTA PALVELEVA TOIMINTA	2	0	2
671 Rahoituksen välitystä palv. toim.	2	0	2
K KIINTEISTÖ-, VUOKRAUS-, TUTK.PALV.	128	138	421
70 KIINTEISTÖALAN PALVELUT	28	86	261
701 Kiinteistöjen rakennuttaminen jne.	2	14	28
702 Osmien asunt. ja kiint. vuokr. jne.	10	60	200
703 Kiint. välitys, isännöinti ja hoito	16	12	34
71 KULKUNEUVOJEN JNE. VUOKRAUS	5	0	7
711 Autojen vuokraus ilman kuljettajaa	1	0	1
713 Koneiden ja laitteiden vuokraus	4	0	6
72 TIETOJENKÄSITTELYPALVELU	5	4	6
722 Ohjelmistojen suunnittelu jne.	3	1	3
723 Tietojenkäsittely	1	3	3
725 Konttori- ja tietokon. korjaus jne.	1	0	0
74 MUU LIIKE-ELÄMÄÄ PALVELEVA TOIMINTA	90	49	146
741 Lainop. ja taloud. konsult. jne.	36	24	69
742 Tekninen palvelu	14	9	35
743 Tekninen testaus ja analysointi	1	0	2
744 Mainospalvelu	14	5	17
745 Työnvälitys ja henkilöstön hankinta	3	3	5
746 Etsivä-, vartiointi- ja turv.palv.	3	1	2
747 Siivous	13	5	13
748 Muut palvelut liike-elämälle	6	3	4

15.3.1999 3

## 9. KONKURSSIPESIEN VARAT JA VELAT TOIMIALOITTAIN MILJONINA MARKKONA 1998 TUOMIOON PÄÄTTYNEISSÄ KONKURSSIESSA

TOIMIALA TOL-95	TUOMIOON PÄÄTTYNEET KONKURSSIT YHTEENSÄ	KONKURSSIPESIEN VARAT MILJ. MK YHTEENSÄ	KONKURSSIPESIEN VELAT MILJ. MK YHTEENSÄ
M KOULUTUS	7	3	7
80 KOULUTUS	7	3	7
804 Muu koulutus	7	3	7
N TERVEYDENHUOLTO- JA SOSIAALIPALV.	9	3	12
85 TERVEYDENHUOLTO- JA SOSIAALIPALV.	9	3	12
851 Terveystuoltopalvelut	8	3	10
853 Sosiaalipalvelut	1	0	2
O MUUT YHT.KUNN. JA HENK.KOHT. PALV.	31	18	63
90 YMPÄRISTÖNHUOLTO	2	1	2
92 VIRKISTYS-, KULTTUURI- JA URH.TOIM.	17	13	51
921 Elokuva- ja videotointa	4	9	24
923 Muut kulttuuri- ja viihdepalvelut	3	1	11
926 Urheilutoiminta	9	4	15
927 Muut virkistyspalvelut	1	0	1
93 MUUT PALVELUT	12	4	11
J-Q PALVELUT ERITTELEMÄTÖN	31	111	224
X TOIMIALA TUNTEMATON	94	332	2168

3.3.1999

1

## 10. VIREILLE PANNUT YRITYSSANEERAUKSET VELALLISEN TOIMIALAN MUKAAN

VUOSI JA KUUKAUSI	YRITYSSANEERAUKSET (TOL-95)										YRITTÄJÄT (TOL-95)									
	YHTEEN- HAETTUJA KAIKKIAAN	YHTIÖT JA YHTEEN- SÄ	MAA- METSÄ- KALATALOUS	TEOL- LISUUS KAIVOS TOIM. ENERGIA HUOLTO	RAKEN- NUS- TOI- MINTA	KAUPPA- MAJOI- TUS JA RAV. TOIM.	KULJ. TIETO- LIIK. VARAS- TOINTI	MUUT PAL- VE- LUT	TUN- TEMA- TON	X	YH- TEEN- SÄ	MAA- METSÄ- KALATALOUS	TEOLLI- SUUS KAIVOS TOIM. ENERGIA HUOLTO	RAKEN- NUS- TOI- MINTA	KAUPPA- MAJOI- TUS JA RAV. TOIM.	KULJ. TIETO- LIIK. VARAS- TOINTI	MUUT PAL- VE- LUT	TUN- TEMA- TON	X	
	A-B	C-E	F	G-H	I	J-Q	X			A-B	C-E	F	G-H	I	J-Q	X				
1993	572	453	5	109	49	144	31	92	23	119	30	5	6	6	7	1	64			
1994	424	296	5	73	37	85	22	57	17	128	49	3	5	14	12	7	38			
1995	391	269	3	78	31	73	24	59	1	122	94	6	1	8	6	7	-			
1996	340	258	8	75	30	69	25	48	3	82	45	3	2	9	14	9	-			
1997	218	148	3	41	19	40	16	24	5	70	39	1	4	6	8	6	6			
1.NELJ 97	59	44	1	9	3	15	7	8	1	15	10	-	-	1	2	1	1			
TAMMIKUU	14	7	-	4	-	-	2	1	-	7	6	-	-	-	1	-	-			
HELMIKUU	22	20	1	-	3	10	1	4	1	2	1	-	-	1	-	1	-			
MAALISKUU	23	17	-	5	-	5	4	3	-	6	3	-	-	1	1	-	1			
2.NELJ 97	52	33	1	4	3	13	6	4	2	19	11	-	1	2	1	3	1			
HUHTIKUU	17	10	1	3	1	1	1	1	2	7	3	-	1	-	1	1	1			
TOUKOKUU	19	15	-	1	2	8	2	2	-	4	3	-	-	1	-	-	-			
KESÄKUU	16	8	-	-	-	4	3	1	-	8	5	-	-	1	-	2	-			
3.NELJ 97	48	32	1	12	8	4	2	5	-	16	8	-	3	2	2	-	1			
HEINÄKUU	25	16	1	6	2	3	1	3	-	9	4	-	2	1	2	-	-			
ELOKUU	7	5	-	2	1	-	1	1	-	2	2	-	-	-	-	-	-			
SYYSKUU	16	11	-	4	5	1	-	1	-	5	2	-	1	1	-	-	1			
4.NELJ 97	59	39	-	16	5	8	1	7	2	20	10	1	-	1	3	2	3			
LOKAKUU	17	11	-	5	1	2	-	3	-	6	3	1	-	-	1	-	-			
MARRASKUU	27	20	-	10	1	4	-	3	2	7	5	-	-	1	-	1	-			
JOULUKUU	15	8	-	1	3	2	1	1	-	7	2	-	-	-	2	-	3			
1998	192	142	5	37	17	42	14	24	3	50	22	6	-	5	6	5	6			
1.NELJ 98	63	42	1	9	6	17	4	5	-	21	14	3	-	3	-	1	-			
TAMMIKUU	21	11	1	1	2	4	2	1	-	10	5	2	-	2	-	1	-			
HELMIKUU	20	16	-	6	2	7	-	1	-	4	4	-	-	-	-	-	-			
MAALISKUU	22	15	-	2	2	6	2	3	-	7	5	1	-	1	-	-	-			
2.NELJ 98	48	35	2	13	3	3	4	7	3	13	3	3	-	1	3	2	1			
HUHTIKUU	19	12	1	4	2	1	1	3	-	7	1	1	-	-	2	2	1			
TOUKOKUU	9	7	-	3	1	-	1	-	2	2	-	2	-	-	-	-	-			
KESÄKUU	20	16	1	6	-	2	2	4	1	4	2	-	-	1	-	-	-			
3.NELJ 98	41	32	2	6	4	10	4	6	-	9	3	-	-	-	1	1	4			
HEINÄKUU	17	10	-	2	1	4	1	2	-	7	2	-	-	-	1	-	4			
ELOKUU	10	10	1	2	2	1	1	3	-	-	-	-	-	-	-	-	-			
SYYSKUU	14	12	1	2	1	5	2	1	-	2	1	-	-	-	1	-	-			
4.NELJ 98	40	33	-	9	4	12	2	6	-	7	2	-	-	1	2	1	1			
LOKAKUU	14	11	-	4	3	3	1	-	-	3	1	-	-	1	-	-	1			
MARRASKUU	8	7	-	2	-	2	-	3	-	1	1	-	-	-	-	-	-			
JOULUKUU	18	15	-	3	1	7	1	3	-	3	-	-	-	-	2	1	-			

15.3.1999

1

11. VIREILLE PANNUT YRITYSSANEERAUKSET MAAKUNNITTAIN TOIMIALAN JA HENKILÖKUNNAN MÄÄRÄN MUKAAN  
TAMMI - JOULUKUU 1998

MAAKUNTA JA HENKILÖKUNNAN MÄÄRÄ	YRITYS- SANEE- RAUKSIA KAIK- KIAAN	YRITYKSET YHTEEN- SÄ	MAA- METSÄ- KALA- TALOUS	TEOLLI- SUUS- KÄIVOS TOIM. ENERGIA HUOLTO	RAKEN- TAMINEN	KAUPPA	MAJOITUS JA RAVIT- SEMIS- TOIMINTA	KULJETUS TIETOLII- KENNE VA- RASTOINTI	MUUT PALVELUT	TUNTE- MATON	HENKILÖ- KUNNAN MÄÄRÄ
KOKO MAA	192	192	27	43	17	34	13	20	29	9	1227
ALLE 2 TAI TUNTEM.	95	95	25	12	9	13	6	8	13	9	100
2 - 4 HENKILÖÄ	37	37	2	7	1	8	2	7	10	-	117
5 - 9 HENKILÖÄ	32	32	-	13	1	9	3	2	4	-	216
10 - 19 HENKILÖÄ	13	13	-	4	4	2	-	2	1	-	177
20 TAI YLI HENKILÖÄ	15	15	-	7	2	2	2	1	1	-	617
% VUODESTA 1997	-12	-12	-36	2	-26	3	-	-17	-3	-18	-19
UUSIMAA	27	27	-	3	4	9	2	2	7	-	209
ALLE 2 TAI TUNTEM.	9	9	-	1	1	3	1	-	3	-	11
2 - 4 HENKILÖÄ	7	7	-	-	-	3	-	1	3	-	25
5 - 9 HENKILÖÄ	4	4	-	1	-	2	-	-	1	-	29
10 - 19 HENKILÖÄ	4	4	-	2	1	1	-	1	-	-	61
20 TAI YLI HENKILÖÄ	3	3	-	1	-	-	1	-	-	-	83
%- VUODESTA 1997	-16	-16	-100	-25	-20	29	-	-50	-13	-100	-43
ITÄ-UUSIMAA	1	1	-	-	-	1	-	-	-	-	53
20 TAI YLI HENKILÖÄ	1	1	-	-	-	1	-	-	-	-	53
VARSINAIS-SUOMI	16	16	1	5	3	2	1	3	-	1	129
ALLE 2 TAI TUNTEM.	10	10	1	3	1	1	1	2	-	1	10
2 - 4 HENKILÖÄ	2	2	-	-	1	-	-	1	-	-	13
5 - 9 HENKILÖÄ	1	1	-	-	-	1	-	-	-	-	15
10 - 19 HENKILÖÄ	1	1	-	-	-	-	-	-	-	-	91
20 TAI YLI HENKILÖÄ	3	3	-	2	1	-	-	-	-	-	91
%- VUODESTA 1997	-36	-36	-91	25	-	-71	-	200	-100	-	9
SATAKUNTA	17	17	1	5	3	-	2	4	2	-	67
ALLE 2 TAI TUNTEM.	10	10	1	2	2	-	2	2	1	-	10
2 - 4 HENKILÖÄ	2	2	-	1	-	-	-	1	-	-	6
5 - 9 HENKILÖÄ	2	2	-	1	-	-	-	-	1	-	13
10 - 19 HENKILÖÄ	3	3	-	1	1	-	-	1	-	-	37
%- VUODESTA 1997	-6	-6	-75	-	-	-100	-	-	100	-	-57
HÄME	8	8	3	1	-	3	1	-	-	-	33
ALLE 2 TAI TUNTEM.	4	4	3	-	-	1	-	-	-	-	4
5 - 9 HENKILÖÄ	4	4	-	1	-	2	1	-	-	-	28
%- VUODESTA 1997	14	14	200	-50	-	-	-	-	-	-100	11
PIRKANMAA	19	19	-	6	2	2	2	3	4	-	102
ALLE 2 TAI TUNTEM.	6	6	-	1	2	1	1	-	2	-	6
2 - 4 HENKILÖÄ	7	7	-	2	-	1	2	1	1	-	20
5 - 9 HENKILÖÄ	4	4	-	2	-	-	-	1	1	-	26
20 TAI YLI HENKILÖÄ	2	2	-	1	-	-	-	1	-	-	50
%- VUODESTA 1997	12	12	-	200	-	-	-	-40	-20	-100	50
PÄIJÄT-HÄME	9	9	-	2	1	2	-	1	3	-	39
ALLE 2 TAI TUNTEM.	5	5	-	-	-	2	-	1	2	-	5
2 - 4 HENKILÖÄ	2	2	-	1	-	-	-	-	1	-	7
10 - 19 HENKILÖÄ	2	2	-	1	1	-	-	-	-	-	27
%- VUODESTA 1997	50	50	-100	-33	-	100	-	-	-	-	-31
KYMENLAAKSO	13	13	1	3	2	1	3	1	1	1	252
ALLE 2 TAI TUNTEM.	6	6	-	-	2	1	1	1	-	1	6
2 - 4 HENKILÖÄ	1	1	1	-	-	-	-	-	-	-	5
5 - 9 HENKILÖÄ	2	2	-	1	-	-	1	-	-	-	14
20 TAI YLI HENKILÖÄ	4	4	-	2	-	-	1	-	1	-	227
%- VUODESTA 1997	225	225	-	-	-	-	-	-	-	-	827
ETELÄ-KARJALA	9	9	-	2	-	2	-	1	2	2	99
ALLE 2 TAI TUNTEM.	2	2	-	-	-	-	-	-	-	2	2
2 - 4 HENKILÖÄ	2	2	-	-	-	-	-	1	1	-	6
5 - 9 HENKILÖÄ	4	4	-	2	-	1	-	-	1	-	27
20 TAI YLI HENKILÖÄ	1	1	-	1	-	1	-	-	-	-	63
%- VUODESTA 1997	125	125	-100	-	-	-	-	-	-	-	245
ETELÄ-SAVO	6	6	2	2	-	1	1	-	-	-	27
ALLE 2 TAI TUNTEM.	3	3	2	-	-	-	1	-	-	-	3
2 - 4 HENKILÖÄ	1	1	-	-	-	1	-	-	-	-	3
5 - 9 HENKILÖÄ	1	1	-	1	-	-	-	-	-	-	5
10 - 19 HENKILÖÄ	1	1	-	1	-	-	-	-	-	-	15
%- VUODESTA 1997	200	200	-	-	-	-	-	-	-	-	-38
POHJOIS-SAVO	2	2	1	-	-	1	-	-	-	-	2
ALLE 2 TAI TUNTEM.	2	2	1	-	-	1	-	-	-	-	2
%- VUODESTA 1997	-80	-80	-	-100	-100	-50	-	-100	-100	-	-98
POHJOIS-KARJALA	8	8	4	2	-	-	-	-	1	1	59
ALLE 2 TAI TUNTEM.	6	6	3	1	-	-	-	-	1	1	6
2 - 4 HENKILÖÄ	1	1	1	-	-	-	-	-	-	-	3
20 TAI YLI HENKILÖÄ	1	1	-	1	-	-	-	-	-	-	50
%- VUODESTA 1997	-33	-33	300	-60	-	-100	-	-	-67	-	-40
KESKI-SUOMI	5	5	1	-	-	2	-	2	-	-	16
ALLE 2 TAI TUNTEM.	2	2	1	-	-	-	-	1	-	-	3
2 - 4 HENKILÖÄ	2	2	-	-	-	1	-	1	-	-	6
5 - 9 HENKILÖÄ	1	1	-	-	-	1	-	-	-	-	7
%- VUODESTA 1997	-75	-75	-80	-100	-100	-	-100	-60	-100	-	-90

15.3.1999 2

11. VIREILLE PANNUT YRITYSSANEERAUKSET MAAKUNNITTAIN TOIMIALAN JA HENKILÖKUNNAN MÄÄRÄN MUKAAN  
TAMMI - JOULUKUU 1998

MAAKUNTA JA HENKILÖKUNNAN MÄÄRÄ	YRITYS- SANEER- RAUKSIA KAIK- KIAAN	YRITYKSET YHTEEN- SÄ	MAA- METSÄ- KALA- TALOUS	TEOLLI- SUUS, KAIIVOS TOIM. ENERGIA HUOLTO	RAKEN- TAMINEN	KAUPPA	MAJOITUS JA RAVIT- SEMIS- TOIMINTA	KULJETUS TIETOLII- KENNE VA- RASTOINTI	MUUT PALVELUT	TUNTE- MATON	HENKILÖ- KUNNAN MÄÄRÄ
ETELÄ-POHJANMAA	8	8	2	3	-	-	-	-	2	1	18
ALLE 2 TAI TUNTEM.	5	5	2	2	-	-	-	-	-	1	5
2 - 4 HENKILÖÄ	2	2	-	-	-	-	-	-	2	-	7
5 - 9 HENKILÖÄ	1	1	-	1	-	-	-	-	-	-	6
%- VUODESTA 1997	33	33	-	-	-100	-	-	-	-	-50	41
VAAASAN RANNIKKOSEUTU	3	3	2	-	-	-	-	-	1	-	13
ALLE 2 TAI TUNTEM.	2	2	2	-	-	-	-	-	-	-	2
10 - 19 HENKILÖÄ	1	1	-	-	-	-	-	-	1	-	11
%- VUODESTA 1997	-25	-25	-	-	-	-	-	-100	-	-100	71
KESKI-POHJANMAA	3	3	-	1	-	1	-	-	1	-	5
ALLE 2 TAI TUNTEM.	2	2	-	-	-	1	-	-	1	-	3
2 - 4 HENKILÖÄ	1	1	-	1	-	-	-	-	-	-	2
%- VUODESTA 1997	-50	-50	-100	-	-100	-	-	-	-	-100	-73
POHJOIS-POHJANMAA	18	18	3	6	1	3	-	1	2	2	52
ALLE 2 TAI TUNTEM.	9	9	3	2	-	1	-	1	-	2	9
2 - 4 HENKILÖÄ	5	5	-	1	1	5	-	-	2	-	13
5 - 9 HENKILÖÄ	4	4	-	3	-	1	-	-	-	-	29
%- VUODESTA 1997	-18	-18	50	-	-50	-	-	-67	-50	-	-64
KAINUU	3	3	-	1	-	-	-	2	-	-	17
2 - 4 HENKILÖÄ	2	2	-	-	-	-	-	2	-	-	7
10 - 19 HENKILÖÄ	1	1	-	1	-	-	-	-	-	-	10
%- VUODESTA 1997	-25	-25	-	-	-	-	-	-	-100	-	-60
LAPPI	17	17	6	1	1	4	1	-	3	1	37
ALLE 2 TAI TUNTEM.	12	12	6	-	1	1	-	-	3	1	12
2 - 4 HENKILÖÄ	2	2	-	1	-	1	-	-	-	-	7
5 - 9 HENKILÖÄ	3	3	-	-	-	2	1	-	-	-	18
%- VUODESTA 1997	-11	-11	-14	-	-50	300	-75	-	-	-	-24

12. YRITYSSANEERAUSASIAT KÄRÄJÄOIKEUDEN JA ASIAN LAADUN MUKAAN  
TAMMI - JOULUKUUSSA 1998

15.3.1999

1

	ASIAT YHTEEN- SÄ	SANEERAUS- MENETTELY- HAKEMUS	SANEERAUS- OHJELMAN MUUTTA- MINEN	SANEERAUS- OHJELMAN RAUKEA- MINEN	VELKAJÄR- JESTELYN RAUKEA- MINEN	MUU YRITYSSA- NEERAUS ASIA
Käräjäoikeus						
YHTEENSÄ	267	199	32	7	15	14
Espoo - Esbo	6	5	-	-	-	1
Helsinki - Helsingfors	13	11	-	1	1	-
Joensuu	12	8	3	1	-	-
Jyväskylä	6	5	-	-	-	1
Kajaani - Kajana	7	5	-	1	-	3
Kotka	5	3	-	-	-	-
Kuopio	4	3	1	-	-	-
Lahti - Lahtis	31	24	4	-	2	1
Lappeenranta - Villmanstrand	11	9	2	-	-	-
Mikkeli - S:t Michel	6	5	1	-	-	-
Oulu - Uleåborg	15	10	2	1	1	1
Pori - Björneborg	26	18	4	1	-	3
Rovaniemi	24	20	1	-	3	-
Seinäjoki	10	10	-	-	-	-
Tampere - Tammerfors	32	21	6	-	2	3
Turku - Åbo	27	18	3	-	6	-
Vaasa - Vasa	17	14	2	1	-	-
Vantaa - Vanda	15	10	3	1	-	1

## 13. 1998 PÄÄTTYNEET YRITYSSANEERAUSHAKEMUKSET KÄRÄJÄOIKEUKSITTAIN

15.3.1999

1

	LOPPUUN KÄSI- MÄTTÄ TELTYJÄ HAKEMUKSIA YHTEEN- SÄ	TUTKI- MÄTTÄ JÄTET- TY	HYVÄK- SYTTY KOKO- NAAN TAI OSIT- TAIN	HYLÄTTY, SYY	RAUEN- NUT TAI JÄÄNYT SIL- LENSÄ	PE- RUU- TET- TU	SANEE- RAUS- OHJ. EHD- HYLÄT- TY	MENETTELY MÄÄR.	YSL 7#	EI OHJELMA EHD- TUSTA	SYY EI TIE- DOSSA	MAKSU- OHJEL- MA VAH- VIS- TETTU
Käräjäoikeus												
YHTEENSÄ	228	10	5	2	36	12	10	4	7	1	2	9
Espoo - Esbo	6	-	-	-	3	-	1	-	-	-	-	1
Helsinki - Helsingfors	12	-	-	-	-	1	-	1	1	-	-	8
Joensuu	10	-	-	-	-	1	-	1	1	-	-	7
Jyväskylä	14	-	-	-	-	2	-	-	-	-	-	11
Kajaani - Kajana	4	-	2	-	-	-	-	-	-	-	-	2
Kotka	4	-	-	1	-	-	-	-	-	-	-	3
Kuopio	8	-	-	-	-	2	-	-	-	-	-	6
Lahti - Lahtis	17	-	-	-	4	1	-	-	-	-	-	12
Lappeenranta - Villmanstrand	8	1	-	-	-	-	-	-	-	-	2	5
Mikkeli - S:t Michel	2	-	-	-	-	-	-	-	-	-	-	2
Oulu - Uleåborg	7	1	-	-	-	1	-	-	-	-	-	4
Pori - Björneborg	18	-	-	-	5	3	-	-	-	2	-	8
Rovaniemi	18	1	-	1	3	2	1	-	-	-	-	9
Seinäjoki	11	-	-	-	2	-	-	-	-	-	-	9
Tampere - Tammerfors	26	-	-	-	6	2	-	1	3	-	-	14
Turku - Åbo	36	1	-	-	6	-	2	1	2	1	-	23
Vaasa - Vasa	17	4	-	-	5	-	1	-	-	-	-	5
Vantaa - Vanda	10	2	3	-	2	2	-	-	-	-	-	1

## 14. 1998 PÄÄTTYNEET YRITYSSANEERAUSASIAT ASIAN LAADUN MUKAAN

15.3.1999

1

	LOPPUUN KÄSI- MÄTTÄ TELTYJÄ ASIOITA YHTEEN- SÄ	TUTKI- MÄTTÄ JÄTET- TY	HYVÄK- SYTTY KOKO- NAAN TAI OSIT- TAIN	HYLÄTTY, SYY	RAUEN- NUT TAI JÄÄNYT SIL- LENSÄ	PE- RUU- TET- TU	SANEE- RAUS- OHJ. EHD- HYLÄT- TY	MENETTELY MÄÄR.	YSL 7#	EI OHJELMA EHD- TUSTA	SYY EI TIE- DOSSA	MAKSU- OHJEL- MA VAH- VIS- TETTU
Asian laatu												
Kaikkiaan	293	12	50	2	39	21	14	4	8	1	2	10
Saneerausmenettelyhakemus	228	10	5	2	36	12	10	4	7	1	2	9
Saneerausohjelman muuttaminen	31	-	27	-	1	3	-	-	-	-	-	-
Saneerausohjelman raukeaminen	7	1	1	-	-	2	2	-	-	-	-	1
Velkajärjestelyn raukeaminen	12	1	7	-	-	2	2	-	-	-	-	-
Muu yrityssaneerausasia	15	-	10	-	2	2	-	-	1	-	-	-

15.3.1999 1

## 15. VARAT JA VELAT KÄRÄJÄOIKEUKSITTAIN VUONNA 1998 VAHVISTETUISSA YRITYSSANEERAUSOHJELMISSA

TOIMIALA	VAHVISTETUT YRITYS- SANEERAUS- OHJELMAT YHTEENSÄ	VARAT MILJ. MK YHTEENSÄ	VELAT MILJ. MK YHTEENSÄ	MAKSETTAVAKSI MÄÄRÄTTY
Käräjäoikeus				
YHTEENSÄ	130	259	501	242
Espoo - Esbo	1	1	4	1
Helsinki - Helsingfors	8	4	19	6
Joensuu	7	19	38	15
Jyväskylä	11	21	42	23
Kajaani - Kajana	2	9	22	3
Kotka	3	8	11	8
Kuopio	6	14	20	10
Lahti - Lahtis	12	31	60	32
Lappeenranta - Villmanstrand	5	6	13	7
Mikkeli - S:t Michel	2	5	10	6
Oulu - Uleåborg	4	3	16	9
Porvoo - Björneborg	8	35	52	27
Rovaniemi	9	6	10	6
Seinäjoki	9	9	16	9
Tampere - Tammerfors	14	16	37	17
Turku - Åbo	23	64	113	50
Vaasa - Vasa	5	8	17	11
Vantaa - Vanda	1	1	2	1

16.3.1999

1

 16. YKSITYISHENKILÖIDEN VELKAJÄRJESTELYASIASTASIAN LAADUN MUKAAN  
 8.2.1993 - 31.12.1998

	ASIAT YHTEEN- SÄ	VELKAJÄR- JESTELY- HAKEMUS	MAKSU- OHJELMAN MUUTTA- MINEN	VELKAJÄR- JESTELYN RAUKEA- MINEN	TAKAUS- JA VAKUUS- VASTUUN JÄRJESTELY	MUU VELKAJÄR- JESTELY- ASIA
8.2-31.12.1993	10453	10291	82	7	52	21
HEL-MAA 93	1209	1195	2	2	10	-
HELMIKUU	359	355	-	-	4	-
MAALISKUU	850	840	2	2	6	-
2.NELJ 93	2869	2849	2	-	18	-
HUHTIKUU	891	891	-	-	-	-
TOUKOKUU	895	887	-	-	8	-
KESÄKUU	1083	1071	2	-	10	-
3.NELJ 93	2777	2742	15	2	18	-
HEINÄKUU	912	904	3	5	5	-
ELOKUU	832	822	2	1	7	-
SYYSKUU	1033	1016	10	1	6	-
4.NELJ 93	3598	3505	63	3	6	21
LOKAKUU	1088	1066	16	2	4	-
MARRASKUU	1315	1291	22	-	2	-
JOULUKUU	1195	1148	25	1	-	21
1994	15729	13881	1377	101	27	343
1.NELJ 94	3962	3695	160	10	10	87
TAMMIKUU	1113	1055	26	2	3	27
HELMIKUU	1243	1138	68	5	4	28
MAALISKUU	1506	1502	66	3	3	32
2.NELJ 94	4264	3931	239	10	4	80
HUHTIKUU	1292	1208	54	3	1	26
TOUKOKUU	1501	1391	81	-	1	28
KESÄKUU	1471	1332	104	7	2	26
3.NELJ 94	3271	2856	314	30	8	63
HEINÄKUU	904	789	84	8	4	19
ELOKUU	1050	902	111	9	2	26
SYYSKUU	1317	1165	119	13	2	18
4.NELJ 94	4232	3399	664	51	5	113
LOKAKUU	1277	1072	151	24	2	28
MARRASKUU	1533	1234	246	14	3	36
JOULUKUU	1422	1093	267	13	-	49
1995	18517	14003	3841	379	20	274
1.NELJ 95	4967	3816	947	92	8	104
TAMMIKUU	1599	1151	371	32	3	42
HELMIKUU	1543	1188	298	27	3	27
MAALISKUU	1825	1477	278	33	2	35
2.NELJ 95	4642	3741	758	71	7	65
HUHTIKUU	1435	1180	201	25	-	29
TOUKOKUU	1540	1205	285	28	4	18
KESÄKUU	1667	1356	272	18	3	18
3.NELJ 95	3858	2885	829	106	3	45
HEINÄKUU	1016	746	228	32	-	10
ELOKUU	1273	966	256	32	-	19
SYYSKUU	1579	1173	345	42	3	16
4.NELJ 95	5040	3561	1307	110	2	60
LOKAKUU	1702	1205	429	50	-	18
MARRASKUU	1887	1327	501	33	2	24
JOULUKUU	1451	1029	377	27	-	18
1996	17635	11905	4842	786	13	89
1.NELJ 96	4889	3518	1192	156	4	19
TAMMIKUU	1563	1089	414	53	-	7
HELMIKUU	1658	1196	407	45	3	7
MAALISKUU	1668	1233	371	58	1	5
2.NELJ 96	4663	3407	1082	151	3	20
HUHTIKUU	1546	1104	374	58	1	9
TOUKOKUU	1625	1189	380	51	1	4
KESÄKUU	1492	1114	328	42	1	7
3.NELJ 96	3604	2267	1076	227	4	30
HEINÄKUU	1017	661	285	63	-	8
ELOKUU	1169	724	365	70	1	9
SYYSKUU	1418	882	426	94	3	13
4.NELJ 96	4479	2713	1492	252	2	20
LOKAKUU	1671	982	571	106	1	11
MARRASKUU	1562	908	556	91	1	6
JOULUKUU	1246	823	365	55	-	3
1997	8767	5250	2746	713	1	57
1.NELJ 97	2656	1573	905	162	-	16
TAMMIKUU	1194	732	408	48	-	6
HELMIKUU	820	449	304	60	-	7
MAALISKUU	642	392	193	54	-	3
2.NELJ 97	2196	1440	599	143	1	13
HUHTIKUU	748	486	206	48	-	8
TOUKOKUU	677	450	180	46	-	1
KESÄKUU	771	504	213	49	1	4

16.3.1999

2

16. YKSITYISHENKILÖIDEN VELKAJÄRJESTELYASIAKAS LAADUN MUKAAN  
8.2.1993 - 31.12.1998

	ASIAT YHTEEN- SÄ	VELKAJÄR- JESTELY- HAKEMUS	MAKSU- OHJELMAN MUUTTA- MINEN	VELKAJÄR- JESTELYN RAUKEA- MINEN	TAKAUS- JA VAKUUS- VASTUUN JÄRJESTELY	MUU VELKAJÄR- JESTELY- ASIA
3.NELJ 97	1890	993	623	259	-	15
HEINÄKUU	496	256	160	75	-	5
ELOKUU	625	314	241	66	-	4
SYYSKUU	769	423	222	118	-	6
4.NELJ 97	2025	1244	619	149	-	13
LOKAKUU	735	421	247	62	-	5
MARRASKUU	675	419	191	60	-	5
JOULUKUU	615	404	181	27	-	3
1998	7033	4208	1970	802	3	50
1.NELJ 98	1911	1107	568	220	1	15
TAMMIKUU	556	307	174	71	-	4
HELMIKUU	641	387	183	68	-	3
MAALISKUU	714	413	211	81	1	8
2.NELJ 98	1837	1162	484	181	-	10
HUHTIKUU	610	399	137	71	-	3
TOUKOKUU	593	387	162	42	-	2
KESÄKUU	634	376	185	68	-	5
3.NELJ 98	1475	863	429	172	1	10
HEINÄKUU	434	225	149	58	-	2
ELOKUU	461	263	132	63	-	3
SYYSKUU	580	375	148	51	1	5
4.NELJ 98	1810	1076	489	229	1	15
LOKAKUU	606	358	166	73	1	8
MARRASKUU	607	361	168	76	-	2
JOULUKUU	597	357	155	80	-	5

16.3.1999

1

17. YKSITYISHENKILÖIDEN VELKAJÄRJESTELYASIAT KÄRÄJÄOIKEUDEN JA ASIAN LAADUN MUKAAN  
TAMMI - JOULUKUUSSA 1998

	ASIAT YHTEEN- SÄ	VELKAJÄR- JESTELY- HAKEMUS	MAKSU- OHJELMAN MUUTTA- MINEN	VELKAJÄR- JESTELYN RAUKEA- MINEN	TAKAUS- JA VAKUUS- VASTUUN JÄRJESTELY	MUU VELKAJÄR- JESTELY- ASIA
Käräjäoikeus YHTEENSÄ	7033	4208	1970	802	3	50
Ahvenanmaa - Åland	7	4	3	-	-	-
Alavus	83	62	10	11	-	-
Espoo - Esbo	152	99	29	22	-	2
Forssa	55	34	14	7	-	-
Haapajärvi	70	45	19	5	-	1
Heinola	51	25	21	5	-	-
Helsinki - Helsingfors	330	223	71	36	-	-
Hyvinkää - Hyvinge	129	84	29	16	-	-
Hämeenlinna - Tavastehus	127	73	41	11	1	1
Iisalmi - Idensalmi	86	54	17	15	-	-
Iitti	74	48	19	6	-	1
Ikaalinen - Ikaalis	69	41	15	10	-	3
Imatra	49	33	6	10	-	-
Joensuu	266	149	92	25	-	-
Juva	25	16	8	1	-	-
Jyväskylä	180	113	39	28	-	-
Jämsä	32	19	8	5	-	-
Kajaani - Kajana	77	37	32	7	-	1
Kauhajoki	56	43	9	4	-	-
Kauhava	44	26	16	2	-	-
Kemijärvi	66	26	29	11	-	-
Kemi	68	44	12	12	-	-
Kokemäki - Kumo	45	35	7	3	-	-
Kokkola - Karleby	97	56	27	12	-	2
Kotka	144	98	28	18	-	-
Kouvola	102	63	28	11	-	-
Kuopio	201	112	60	29	-	-
Kuusamo	54	21	26	4	-	3
Kyrönmaa - Kyroland	40	29	7	4	-	-
Lahti - Lahtis	364	212	110	41	-	1
Lappi - Lappland	56	30	21	4	-	1
Lappeenranta - Villmanstrand	118	71	37	10	-	-
Lapua - Lappo	56	23	23	1	-	9
Lohja - Lojo	98	63	25	8	-	2
Loimaa	64	49	9	3	-	3
Loviisa - Lovisa	19	12	3	3	-	1
Mikkeli - S:t Michel	74	50	21	3	-	-
Mustasaari - Korsholm	52	37	11	4	-	-
Nilsia	85	48	25	12	-	-
Nurmes	60	43	13	4	-	-
Orimattila	71	35	27	9	-	-
Oulu - Uleåborg	447	251	146	49	-	1
Parainen - Pargas	21	15	5	-	-	1
Pieksämäki	56	36	14	5	-	1
Pietarsaari - Jakobstad	39	25	12	2	-	-
Pori - Björneborg	112	76	17	19	-	-
Porvoo - Borgå	47	25	13	7	-	2
Raahe - Brahestad	56	40	14	1	-	1
Raasepori - Raseborg	93	69	14	10	-	-
Rauma - Raumo	48	39	9	-	-	-
Riihimäki	96	52	27	15	-	2
Rovaniemi	194	102	52	39	1	-
Salo	74	45	21	8	-	-
Savonlinna - Nyslott	53	34	14	5	-	-
Seinäjoki	115	70	37	8	-	-
Tampere - Tammerfors	394	229	117	47	-	1
Toijala	43	21	21	1	-	-
Tornio - Torneå	134	70	43	21	-	-
Turku - Åbo	252	149	80	22	1	-
Turunseutu - Åbonejden	157	93	52	12	-	-
Tuusula - Tusby	146	74	38	34	-	-
Vaasa - Vasa	52	31	17	4	-	-
Vakka-Suomi	61	36	22	3	-	-
Vammala	38	22	12	4	-	-
Vantaa - Vanda	201	109	52	37	-	3
Varkaus	75	32	35	6	-	2
Ylivieska	28	20	8	-	-	-
Äänekoski	105	58	31	11	-	5

16.3.1999

1

## 18. 1998 PÄÄTTYNEET YKSITYISHENKILÖIDEN VELKAJÄRJESTELYHAKEMUKSET KÄRÄJÄOIKEUKSIIN

	LOPPUUN KÄSITEL- TYJÄ HAKEMUK- SIA YHTEENSÄ	TUTKI- MATTI- JÄTET- TY	HYVÄK- SYTTY KOKO- NAAN TAI OSIT- TAIN	HYLÄTTY, SY EI EDEL- LY- TYK- SIÄ	ESTE	MUU SY TAI EI TIE TOA	RAUENNUT TAI JÄÄNYT SIL- LENSÄ	PERUU- TETTU	ASIA SIIR- RETTY	MAKSU- OHJELMA EHDOTUS HYLÄTTY	MAKSU- OHJELMA VAHVIS- TETTU
Käräjäoikeus YHTEENSÄ	5096	36	4	181	196	271	122	127	-	20	4139
Ahvenanmaa - Åland	5	1	-	1	-	-	-	1	-	-	2
Alavus	44	1	-	1	-	4	1	1	-	-	36
Espoo - Esbo	119	1	-	1	2	24	3	1	-	-	87
Forssa	42	-	-	-	2	-	-	2	-	-	38
Haapajärvi	67	-	-	1	1	5	5	-	-	-	55
Heinola	37	-	-	1	-	4	1	-	-	-	31
Helsinki - Helsingfors	290	6	-	28	40	1	7	7	-	-	201
Hyvinkää - Hyvinge	76	-	-	-	-	-	-	1	-	-	61
Hämeenlinna - Tavastehus	71	-	-	6	3	-	1	2	-	-	59
Iisalmi - Idensalmi	78	-	-	3	4	1	-	5	-	-	65
Iitti	48	-	-	1	-	-	1	2	-	-	44
Ikaalinen - Ikaalis	33	1	-	-	-	3	-	-	-	-	29
Imatra	39	-	-	1	2	-	-	-	-	-	36
Joensuu	176	-	-	5	2	8	6	13	-	-	142
Juua	13	-	-	-	-	-	1	-	-	-	12
Jyväskylä	143	-	-	1	-	18	1	3	-	-	121
Jämsä	19	-	-	1	1	-	1	1	-	-	15
Kajaani - Kajana	42	-	-	-	2	1	1	-	-	-	38
Kauhajoki	53	-	-	2	-	3	2	2	-	-	44
Kauhava	23	-	-	-	-	-	-	1	-	-	22
Kemijärvi	29	-	-	4	3	-	1	-	-	-	21
Kemi	64	2	-	4	3	3	-	5	-	-	47
Kokemäki - Kumo	31	-	-	2	2	1	-	-	-	-	26
Kokkola - Karleby	73	2	-	-	1	5	2	-	-	-	63
Kotka	95	1	-	2	5	-	1	2	-	-	84
Kouvola	77	1	-	-	1	-	-	3	-	-	72
Kuopio	141	-	-	7	9	5	1	9	-	-	110
Kuusamo	39	-	-	1	-	3	1	3	-	-	31
Kyrönmaa - Kyroland	27	-	-	2	-	-	-	-	-	-	25
Lahti - Lahtis	228	1	-	1	4	10	5	-	-	1	206
Lappi - Lappland	42	-	-	2	-	3	1	1	-	-	35
Lappeenranta - Villmanstrand	91	2	-	-	-	8	1	-	-	-	80
Lapua - Lappo	30	-	-	-	-	1	-	-	-	-	29
Lohja - Lojo	81	-	-	-	-	10	2	1	-	-	68
Loimaa	54	-	1	1	1	10	-	3	-	-	38
Lovisa - Lovisa	16	-	-	-	-	-	-	1	-	1	14
Mikkeli - S:t Michel	43	1	-	3	4	2	2	-	-	-	31
Mustasaari - Korsholm	57	-	-	1	2	-	-	1	-	1	52
Nilsisä	62	-	-	4	1	-	1	5	-	-	51
Nurmes	42	-	-	-	4	4	-	2	-	-	32
Orimattila	40	2	-	4	2	2	4	1	-	1	24
Oulu - Uleåborg	376	-	-	9	7	8	3	7	-	-	342
Parainen - Pargas	17	-	-	-	-	2	3	-	-	-	12
Pieksämäki	46	-	1	7	1	-	2	1	-	-	34
Pietarsaari - Jakobstad	39	-	-	-	-	-	-	-	-	1	38
Pori - Björneborg	85	-	-	10	7	1	1	1	-	-	65
Porvoo - Borgå	45	-	-	1	-	3	1	5	-	-	35
Raahe - Brahestad	44	-	-	2	4	1	2	2	-	-	33
Raasepori - Raseborg	85	1	-	1	5	3	-	1	-	-	74
Rauma - Raumo	44	-	-	-	-	2	1	1	-	-	40
Riihimäki	83	1	-	-	1	-	3	-	-	-	78
Rovaniemi	99	4	-	3	8	1	5	1	-	-	77
Salo	69	-	1	-	-	9	3	-	-	-	56
Savonlinna - Nyslott	41	2	-	-	2	-	-	1	-	-	36
Seinäjoki	67	-	-	8	-	1	1	3	-	-	54
Tampere - Tammerfors	272	-	-	12	26	5	8	3	-	2	216
Toijala	41	-	-	1	-	1	-	1	-	-	38
Tornio - Torneå	64	2	-	-	-	11	-	3	-	-	48
Turku - Åbo	174	2	-	20	12	-	8	-	-	2	130
Turunseutu - Åbonejden	114	-	-	-	-	32	3	7	-	9	63
Tuusula - Tusby	71	-	-	3	1	11	3	3	-	1	49
Vaasa - Vasa	34	-	-	-	-	9	-	-	-	-	25
Vakka-Suomi	45	-	-	-	3	2	-	1	-	-	39
Vammala	37	-	-	2	2	-	-	-	-	-	33
Vantaa - Vanda	159	-	1	6	9	15	12	2	-	-	114
Varkaus	46	-	-	5	2	-	2	1	-	1	35
Ylivieska	60	1	-	1	5	-	-	4	-	-	48
Äänekoski	59	1	-	-	-	1	7	-	-	-	50

16.3.1999

1

## 19. 1998 PÄÄTTYNEET YKSITYISHENKILÖIDEN VELKAJÄRJESTELYASIA LAADUN MUKAAN

	LOPPUUN KÄSITEL- TYJÄ ASIOITA YHTEENSÄ	TUTKI- MATTI- JÄTET- TY	HYVÄK- SYTTY KOKO- NAAN TAI OSIT- TAIN	HYLÄTTY, SY EI EDEL- LY- TYK- SIÄ	ESTE	MUU SY TAI EI TIE TOA	RAUENNUT TAI JÄÄNYT SIL- LENSÄ	PERUU- TETTU	ASIA SIIR- RETTY	MAKSU- OHJELMA EHDOTUS HYLÄTTY	MAKSU- OHJELMA VAHVIS- TETTU
Asian laatu	8025	52	2188	312	201	519	297	291	-	20	4145
Kaikkiaan	8025	52	2188	312	201	519	297	291	-	20	4145
Velkajärjestelyhakemus	5096	36	4	181	196	271	122	127	-	20	4139
Maksuohjelman muuttaminen	2168	13	1731	97	4	167	83	68	-	-	5
Velkajärjestelyn raukeaminen	706	3	415	32	1	75	86	94	-	-	-
Takaus- ja vakuusvastuun järj.	2	-	1	-	-	-	1	-	-	-	-
Muu velkajärjestelyasia	53	-	37	2	-	6	5	2	-	-	1

## 20. YKSITYISHENKILÖIDEN VELKAJÄRJESTELYJEN VELAT KÄRÄJÄOIKEUKSITTAIN VUONNA 1998 VAHVISTETUISSA MAKSUOHJELMISSA

KÄRÄJÄOIKEUS	VELKAJÄRJES- TELYT JOISTA VAHVISTETTU MAKSUOHJELMA	YHTEISHAKEMUKSEEN OSALLISTUMINEN				TAKAAJA	EI TIETOA	VELAT YHTEENSÄ MILJ MARKKAA
		EI YHTEIS- HAKEMUSTA	AVIO- PARI	KANSSA- VELALLINEN				
<b>Käräjäoikeus</b>								
<b>YHTEENSÄ</b>	<b>4139</b>	<b>2791</b>	<b>1092</b>	<b>226</b>	<b>30</b>	<b>-</b>	<b>4844</b>	
Ahvenanmaa - Åland .....	2	-	-	-	-	-	1	
Alavus .....	36	19	15	2	-	-	36	
Espoo - Esbo .....	87	71	16	-	-	-	186	
Forssa .....	38	28	6	4	-	-	28	
Haapajärvi .....	55	23	22	5	5	-	100	
Heinola .....	31	27	2	2	-	-	25	
Helsinki - Helsingfors .....	201	159	31	8	3	-	245	
Hyvinkää - Hyvinge .....	61	45	11	5	-	-	68	
Hämeenlinna - Tavastehus .....	59	57	2	-	-	-	56	
Iisalmi - Idensalmi .....	65	45	20	-	-	-	46	
Iitti .....	44	29	14	1	-	-	54	
Ikaalinen - Ikaalis .....	29	11	15	3	-	-	27	
Imatra .....	36	25	9	1	1	-	30	
Joensuu .....	142	85	43	13	1	-	197	
Juva .....	12	6	6	-	-	-	12	
Jyväskylä .....	121	72	38	9	2	-	104	
Jämsä .....	15	6	6	3	-	-	13	
Kajaani - Kajana .....	38	22	11	5	-	-	30	
Kauhajoki .....	44	22	20	2	-	-	37	
Kauhava .....	22	22	-	-	-	-	34	
Kemijärvi .....	21	6	12	3	-	-	16	
Kemi .....	47	27	15	5	-	-	26	
Kokemäki - Kumo .....	26	16	10	-	-	-	29	
Kokkola - Karleby .....	63	38	21	4	-	-	58	
Kotka .....	84	64	17	3	-	-	96	
Kouvola .....	72	64	8	-	-	-	78	
Kuopio .....	110	76	30	4	-	-	130	
Kuusamo .....	31	9	20	2	-	-	29	
Kyrönmaa - Kyroland .....	25	12	13	-	-	-	22	
Lahti - Lahtis .....	206	165	31	9	1	-	217	
Lappi - Lappland .....	35	15	20	-	-	-	22	
Lappeenranta - Villmanstrand .....	80	61	15	4	-	-	55	
Lapua - Lappo .....	29	13	14	2	-	-	20	
Lohja - Lojo .....	68	56	11	-	1	-	52	
Loimaa .....	38	26	10	2	-	-	35	
Lovisa - Lovisa .....	14	13	1	-	-	-	11	
Mikkeli - S:t Michel .....	31	29	2	-	-	-	31	
Mustasaari - Korsholm .....	52	24	16	11	1	-	64	
Nilsisä .....	51	36	12	2	1	-	33	
Nurmes .....	32	21	10	-	1	-	22	
Orimattila .....	24	13	8	2	1	-	20	
Oulu - Uleåborg .....	342	229	95	18	-	-	957	
Parainen - Pargas .....	12	8	4	-	-	-	9	
Pieksämäki .....	34	17	11	6	-	-	50	
Pietarsaari - Jakobstad .....	38	31	5	2	-	-	57	
Pori - Björneborg .....	65	39	26	-	-	-	55	
Porvoo - Borgå .....	35	25	8	2	-	-	55	
Raahe - Brahestad .....	33	13	10	10	-	-	39	
Raasepori - Raseborg .....	74	51	14	7	2	-	64	
Rauma - Raumo .....	40	28	10	2	-	-	27	
Riihimäki .....	78	55	20	3	-	-	116	
Rovaniemi .....	77	42	33	2	-	-	105	
Salo .....	56	30	20	6	-	-	53	
Savonlinna - Nyslott .....	36	20	9	2	5	-	31	
Seinäjoki .....	54	27	26	1	-	-	49	
Tampere - Tammerfors .....	216	157	50	7	2	-	154	
Toijala .....	38	20	14	4	-	-	24	
Tornio - Torneå .....	48	29	10	9	-	-	55	
Turku - Åbo .....	130	93	32	5	-	-	85	
Turunseutu - Åbonejden .....	63	47	14	2	-	-	50	
Tuusula - Tusby .....	49	29	20	-	-	-	43	
Vaasa - Vasa .....	25	20	2	3	-	-	45	
Vakka-Suomi .....	22	14	3	-	-	-	46	
Vammala .....	33	29	4	-	-	-	32	
Vantaa - Vanda .....	114	79	23	12	-	-	98	
Varkaus .....	35	30	5	-	-	-	35	
Ylivieska .....	48	32	11	2	3	-	53	
Äänekoski .....	50	29	19	2	-	-	65	
<b>Vahvistetut maksuoh- jelmat yhteensä</b>	<b>4139</b>	<b>2791</b>	<b>1092</b>	<b>226</b>	<b>30</b>	<b>-</b>	<b>4844</b>	
1 - 99 999 mk	362	273	73	15	1	-	23	
100 000 - 199 999 mk	569	437	102	22	8	-	83	
200 000 - 299 999 mk	486	344	114	23	5	-	122	
300 000 - 399 999 mk	399	273	108	14	4	-	139	
400 000 - 499 999 mk	323	213	88	21	1	-	145	
500 000 - 599 999 mk	267	167	79	19	2	-	146	
600 000 - 699 999 mk	215	139	66	8	2	-	139	
700 000 - 799 999 mk	176	112	49	14	1	-	132	
800 000 - 899 999 mk	160	104	46	10	-	-	135	
900 000 - 999 999 mk	144	83	53	7	1	-	136	
1,00 milj. - 1,24 milj	221	134	79	8	-	-	247	
1,25 milj. - 1,49 milj	145	91	44	9	1	-	199	
1,50 milj. - 1,74 milj	109	58	46	4	1	-	175	
1,75 milj. - 1,99 milj	88	53	24	10	1	-	165	
2,00 milj. - 2,99 milj	208	124	63	20	1	-	502	
3,00 milj. - 3,99 milj	111	74	26	10	1	-	387	
4,00 milj. - 4,99 milj	43	29	11	3	-	-	190	
5,00 milj. - 5,99 milj	34	20	10	4	-	-	186	
6,00 milj. - 6,99 milj	12	7	3	2	-	-	77	
7,00 milj. - 7,99 milj	8	8	-	-	-	-	60	
8,00 milj. - 8,99 milj	14	13	1	-	-	-	118	
9,00 milj. - 9,99 milj	7	5	2	-	-	-	65	
10,00 milj. - 19,99 milj	25	18	5	2	-	-	327	
20,00 milj. - 29,99 milj	6	5	-	1	-	-	151	
Yli 30 miljoonaa	5	-	-	-	-	-	223	
Ei tietoa veloista	1	1	-	-	-	-	-	

16.3.1999 1  
 21. YKSITYISHENKILÖIDEN VELKAJÄRJESTELYJEN MAKSUOHJELMAT KÄRÄJÄOIKEUKSIITTAIN VUONNA 1998

KÄRÄJÄOIKEUS	VELKAJÄRJES- TELYT JOISTA VAHVISTETTU MAKSUOHJELMA	MAKSUOHJELMAN KESTO					EI AIKAA/ EI TIETOA
		0 - 4 VUOTTA	VIISI VUOTTA	6 - 9 VUOTTA	10 VUOTTA	11 - 15 VUOTTA	
Käräjäoikeus							
YHTEENSÄ	4139	141	2675	776	203	204	140
Ahvenanmaa - Åland	2	1	1	-	-	-	-
Alavus	36	2	25	1	4	4	-
Espoo - Esbo	87	3	79	3	-	1	1
Forssa	38	-	12	18	2	2	4
Haapajärvi	55	5	40	4	2	4	-
Heinola	31	3	26	1	-	-	1
Helsinki - Helsingfors	201	13	177	7	1	-	3
Hyvinkää - Hyvinge	61	-	58	-	1	2	-
Hämeenlinna - Tavastehus	59	2	37	2	14	4	-
Iisalmi - Idensalmi	65	-	43	15	4	2	1
Iitti	44	-	35	1	4	3	1
Ikaalinen - Ikaalis	29	-	14	2	6	5	2
Imatra	36	2	28	3	1	2	-
Joenensuu	142	1	50	76	2	10	3
Juva	12	-	10	-	2	-	-
Jyväskylä	121	7	97	6	1	8	2
Jämsä	15	2	8	5	-	-	-
Kajaani - Kajana	38	1	32	3	2	-	-
Kauhajoki	44	2	27	9	4	1	1
Kauhava	22	5	10	-	5	2	-
Kemijärvi	21	-	14	-	2	5	-
Kemi	47	4	12	26	5	-	-
Kokemäki - Kumo	26	1	10	-	2	1	12
Kokkola - Karleby	63	2	46	2	8	5	-
Kotka	84	2	59	17	1	5	-
Kouvola	72	-	66	4	-	2	-
Kuopio	110	2	47	48	3	7	3
Kuusamo	31	-	20	-	5	4	2
Kyrönmaa - Kyroland	25	2	15	1	3	4	-
Lahti - Lahtis	206	8	185	8	2	3	-
Lappi - Lappland	35	2	9	10	3	10	1
Lappeenranta - Villmanstrand	80	3	50	-	2	1	24
Lapua - Lappo	29	1	21	1	-	4	2
Lohja - Lojo	68	-	60	5	3	-	-
Loimaa	38	2	27	3	4	2	-
Loviisa - Lovisa	14	1	11	2	-	-	-
Mikkeli - S:t Michel	31	-	20	9	-	-	2
Mustasaari - Korsholm	52	7	35	4	5	1	-
Nilsisä	51	1	20	28	1	1	-
Nurmes	32	3	13	13	1	1	1
Orimattila	24	-	19	-	-	4	1
Oulu - Uleåborg	342	4	148	146	6	21	17
Parainen - Pargas	12	1	11	-	-	-	-
Pieksämäki	34	3	24	-	3	3	1
Pietarsaari - Jakobstad	38	-	27	-	9	-	2
Pori - Björneborg	65	4	29	20	3	5	4
Porvoo - Borgå	35	-	23	3	4	1	4
Raah - Brahestad	33	1	24	4	-	4	-
Raasepori - Raseborg	74	-	50	19	1	3	1
Rauma - Raumo	40	-	14	-	-	-	26
Riihimäki	78	6	54	6	5	6	1
Rovaniemi	77	3	46	11	11	6	-
Salo	56	1	44	9	-	2	-
Savonlinna - Nyslott	36	1	28	2	5	-	-
Seinäjoki	54	7	33	3	4	4	3
Tampere - Tammerfors	216	4	188	8	8	3	5
Toijala	38	3	28	-	7	-	-
Tornio - Torneå	48	2	6	23	3	12	2
Turku - Åbo	130	1	42	80	3	4	-
Turunseutu - Åbonejden	63	-	20	37	-	5	1
Tuusula - Tusby	49	-	40	7	2	-	-
Vaasa - Vasa	25	4	21	-	-	-	-
Vakka-Suomi	39	-	29	4	3	3	-
Vammala	33	-	10	14	5	2	2
Vantaa - Vanda	114	2	93	14	2	1	2
Varkaus	35	-	11	20	3	1	-
Ylivieska	48	2	31	3	4	6	2
Äänekoski	50	2	33	6	7	2	-

---

**SVT Suomen virallinen tilasto**  
**Finlands officiella statistik**  
**Official Statistics of Finland**

**Oikeus 1999:4**  
**Rättsväsen**  
**Justice**

**Lisätietoja:**

**Riitta Forsman (09) 1734 3240**  
**Eeva Heinonen (09) 1734 3268**  
**Kimmo Moisio (09) 1734 3239**