

ET 1

12.11.79


ISSN 0015-2390

# Tilastokatsauksia Statistiska översikter Bulletin of Statistics

**1979**

N:o 10

HELSINKI 1979



**Tilastokeskus  
Statistikcentralen  
Central Statistical Office of Finland**

Tilastokirjasto  
Statistikbiblioteket

## Taulukot

### A. Väestö

1. Väkiluku
2. Väestönnuutokset

### B. Tuotanto

3. Tuotetilastoa
4. Teollisuustuotannon volyyymi-indeksi (1970 = 100)
5. Asuntojen tuotanto
6. Talonrakennustoiminta

### C. Kauppa

7. Kaupan myynti
8. Ulkomaankauppa

### D. Raha- ja luottoliike

9. Suomen Pankki
10. Rahalaitosten ottolainaus yleisöltä
11. Rahalaitosten antolainaus yleisölle
12. Suomen Pankin avista myyntikurssit
13. Kotimainen clearingliike
14. Postisiirtoliike
15. Protestoidut vekselit ja tratat
16. Helsingin Arvopaperipörssi
17. Henkivakuutusyhtiöiden hankinta
18. Unitaksen osakeindeksi (1975 = 100)

### E. Liikenne

19. Valtionrautatiet
20. Yöpymisien lukumäärät majoitusliikkeissä
21. Ulkomainen matkustajaliikenne
22. Moottoriajoneuvot
23. Ulkomainen merenkulku
24. Kauppalaivasto
25. Kotimaisten lentoyhtiöiden säännöllinen lentoliikenne
26. Posti- ja lennätinlaitos

### F. Kansantalouden tilinpito

27. Bruttokansantuote toimialoittain
28. Kansantulo
29. Kulutusmenot
30. Investoinnit

### G. Hinnat ja palkat

31. Rakennuskustannusindeksi (1973 = 100)
32. Pientalon rakennuskustannusindeksi (1973 = 100)
33. Tienrakennuskustannusindeksi (1972 = 100)
34. Kuluttajahintaindeksi (1977 = 100)
35. Kuluttajahintaindeksi (1972 = 100)
36. Elinkustannusindeksi (X 1951 = 100)
37. Kuluttajan hintaindeksi (X—XII 1957 = 100)
38. Kuluttajan hintaindeksi (1967 = 100)
39. Elintarvikkeiden vähittäiskauppahintoja
40. Tukkuhintaindeksi (1949 = 100)
41. Tuotannon hintaindeksi (1949 = 100)
42. Maatalouden hintaindeksijä
43. Tuonnin hintaindeksi (cif, 1949 = 100)
44. Viennin hintaindeksi (fob, 1949 = 100)
45. Työntekijäin keskiansioita
46. Ansiotasoindeksijä (1964 = 100)
59. Kuluttajahintaindeksi (1977 = 100)
60. Kotimarkkinoiden perushintaindeksi (1975 = 100)
61. Teollisuuden tuottajahintaindeksi (1975 = 100)
62. Tuontihintaindeksi (1975 = 100)
63. Vientihintaindeksi (1975 = 100)

### H. Työmarkkinat

47. Työnvälitys
48. Työtaistelut
49. Työllisyys
50. Työttömyys
51. Tehdyt työtunnit toimialoittain

(Jatkuu takakannessa)

## Tabeller

### A. Befolkningen

1. Folkmängden
2. Befolkningsrörelsen

### B. Produktionen

3. Produktstatistik
4. Volymindex för industriproduktionen (1970 = 100)
5. Bostadsproduktionen
6. Husbyggnadsverksamhet

### C. Handeln

7. Handelns försäljning
8. Utrikeshandeln

### D. Penning- och kreditväsendet

9. Finlands Bank
10. Penninginrättningarnas inlåning från allmänheten
11. Penninginrättningarnas utlåning till allmänheten
12. Finlands Banks avista försäljningskurser
13. Inhemsk clearingrörelse
14. Postgirorörelsen
15. Protesterade växlar och trattor
16. Helsingfors Fondbörs
17. Livförsäkringsbolagens nyanskaffning
18. Unitas aktieindex (1975 = 100)

### E. Samfärdseln

19. Statsjärnvägarna
20. Antalet övernattningar på härbärgeringsställen
21. Resandetraffiken mellan Finland och utlandet
22. Motorfordon
23. Sjöfarten mellan Finland och utlandet
24. Handelsflottan
25. Inhemska flygbolags reguljära flygtrafik
26. Post- och telegrafverket

### F. Nationalräkenskaper

27. Bruttonationalprodukt enligt näringsgrenar
28. Nationalinkomst
29. Konsumtionsutgifter
30. Investeringar

### G. Priserna och lönerna

31. Byggnadskostnadsindex (1973 = 100)
32. Byggnadskostnadsindex för småhus (1973 = 100)
33. Vägbyggnadskostnadsindex (1972 = 100)
34. Konsumentprisindex (1977 = 100)
35. Konsumentprisindex (1972 = 100)
36. Levnadskostnadsindex (X 1951 = 100)
37. Konsumentprisindex (X—XII 1957 = 100)
38. Konsumentprisindex (1967 = 100)
39. Detaljhandelspriser för livsmedel
40. Partiprisindex (1949 = 100)
41. Produktionsprisindex (1949 = 100)
42. Prisindexar för lantbruket
43. Importprisindex (cif, 1949 = 100)
44. Exportprisindex (fob, 1949 = 100)
45. De genomsnittliga förtjänsterna för arbetare
46. Förtjänstnivåindexar (1964 = 100)
59. Konsumentprisindex (1977 = 100)
60. Basprisindex för hemmarknadsvaror (1975 = 100)
61. Producentprisindex för industrin (1975 = 100)
62. Importprisindex (1975 = 100)
63. Exportprisindex (1975 = 100)

### H. Arbetsmarknaden

47. Arbetsförmedling
48. Arbetskonflikter
49. Sysselsättning
50. Arbetslöshet
51. Utförda arbetstimmar efter näringsgren

Fortsättning på bakpärmen)

# TILASTOKATSAUKSIA STATISTISKA ÖVERSIKTER

ISSN 0015—2390

N:o 10

BULLETIN OF STATISTICS

LIV—1979

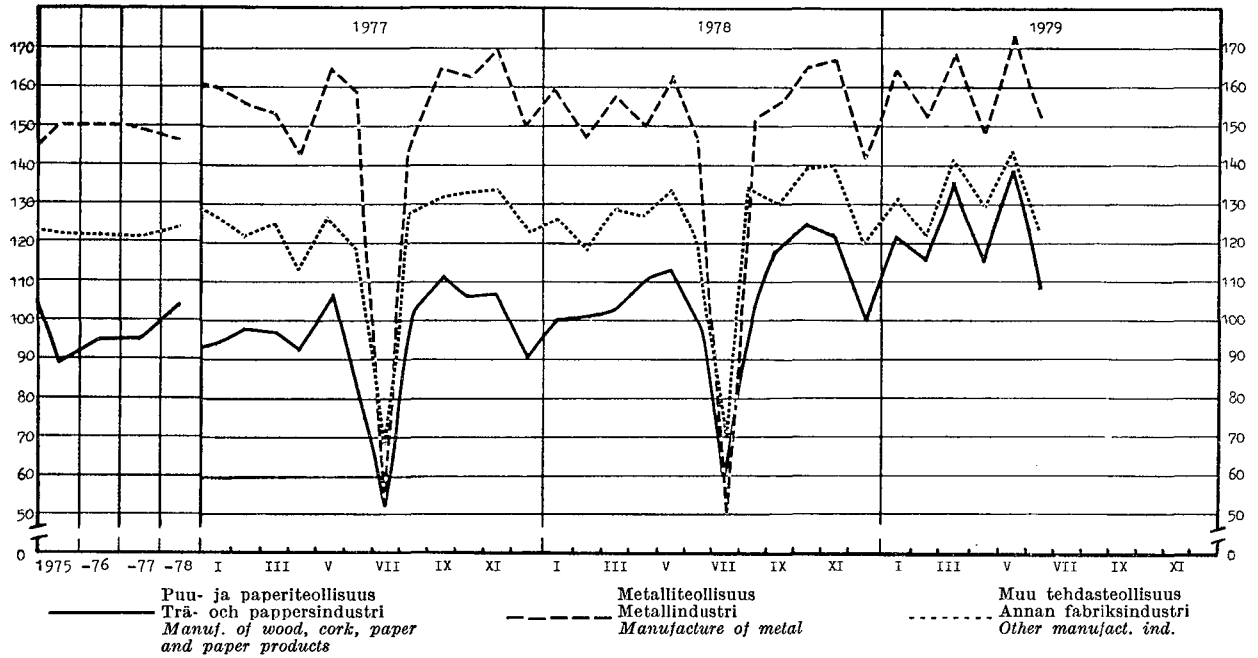
TILASTOKESKUS — STATISTIKCENTRALEN  
CENTRAL STATISTICAL OFFICE OF FINLAND

Sisältö	Innehåll	Contents
	Sivu	Sid. Page
Tilastokuvioita .....	2	Diagram .....
		2 Diagrams .....
		2
<i>Taulukot</i>	<i>Tabeller</i>	<i>Tables</i>
Väestö .....	3	Befolkningen .....
		3 Population .....
		3
Tuotanto .....	4	Produktionen .....
		4 Production .....
		4
Kauppa .....	13	Handeln .....
		13 Commerce .....
		13
Raha- ja luottoliike .....	18	Penning- och kreditväsendet ..
		18 Banking and credit .....
		18
Liikenne .....	23	Samfärdseln .....
		23 Transport .....
		23
Kansantalouden tilinpito .....	27	Nationalräkenskaper .....
		27 National accounts .....
		27
Hinnat ja palkat .....	28	Priserna och lönerna .....
		28 Prices and wages .....
		28
Työmarkkinat .....	40	Arbetsmarknaden .....
		40 Labour market .....
		40
Valtion raha-asiat .....	42	Statsfinanserna .....
		42 State finances .....
		42
Terveysolot .....	45	Hälsotillståndet .....
		45 Health .....
		45
Muu elinkeinotilasto .....	46	Övrig näringsstatistik .....
		46 Other economic statistics .....
		46
Rikollisuus .....	47	Brottsligheten .....
		47 Criminality .....
		47
Suomen valtion uusinta tilastoa sarjoittain .....	57	Finska statens nyaste statistik enligt serier .....
		57 Most recent Statistics of Finland by series, published by the State
		57

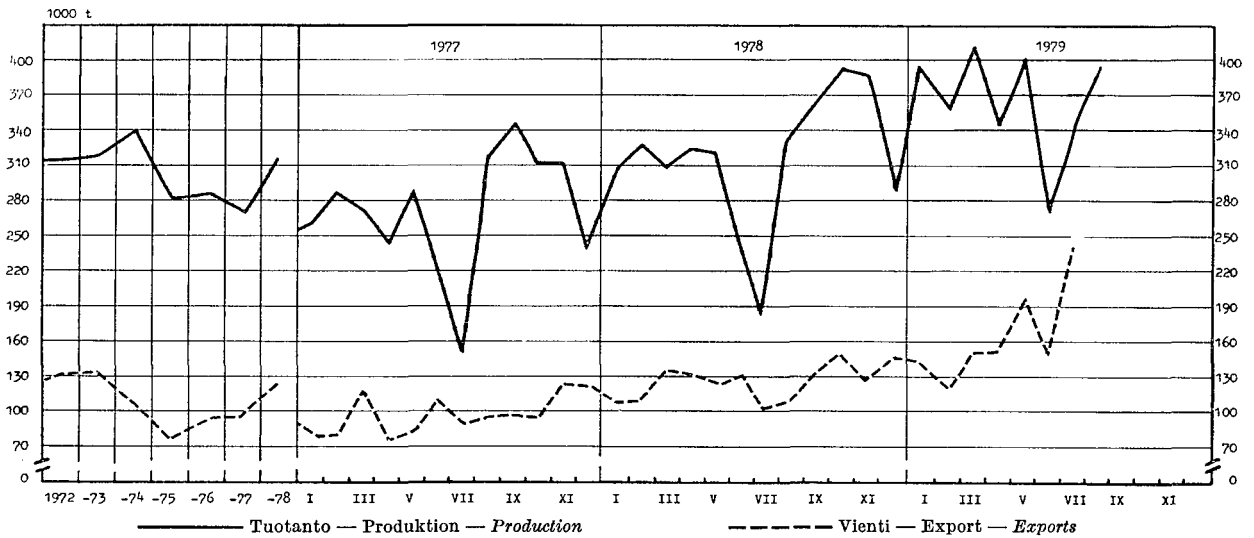
## Käytetyt symbolit — Använda symboler — Explanation of symbols

Toisto — Repetition — <i>Repetition</i> .....	•
Ei mitään ilmoitettavaa — Intet finns att redovisa — <i>Magnitude nil</i> .....	—
Suure pienempi kuin puolet käytetystä yksiköstä — Storheten mindre än hälften av den använda enheten — <i>Magnitude less than half of unit employed</i> .....	0
Tietoa ei ole saatu — Uppgift ej tillgänglig — <i>Data not available</i> .....	0.0
Loogisesti mahdoton esitettäväksi — Logiskt omöjlig uppgift — <i>Category not applicable</i> .....	.
Ennakkotieto — Preliminär uppgift — <i>Preliminary data</i> .....	*
Korjattu luku — Korrigerat tal — <i>Corrected figure</i> .....	◆
Miinus (epäselvissä tapauksissa) — Minus (i oklara fall) — <i>Minus (in confused cases)</i> .....	÷
Miehet — Män — <i>Men</i> .....	M
Naiset — Kvinnor — <i>Women</i> .....	N
Molemmat sukupuolet — Båda könen — <i>Both sexes</i> .....	Ms
Vaakasuora viiva, joka katkaisee aikasarjan, osoittaa, että viivan yläpuolella ja sen alapuolella olevat tiedot eivät ole täysin verrannollisia — En horisontal linje, som avskär en tidsserie, markerar att uppgifterna ovanför och nedanför linjen inte är fullt jämförliga — <i>A horizontal line, which breaks the time series, shows that the figures above and below the line are not fully comparable.</i>	

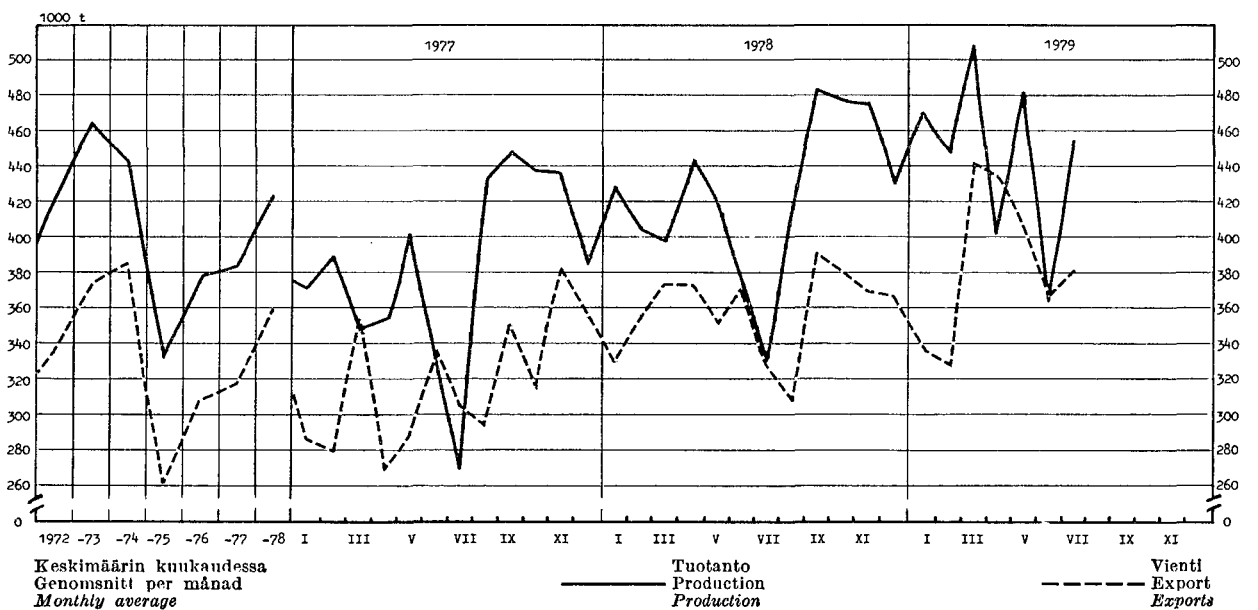
**Teollisuustuotannon volyymi-indeksi — Volymindex för industriproduktionen — Index of industrial production (1970 = 100)**  
(Lähde: Taulu 4 — Källa: Tabell 4)



**Selluloosan tuotanto ja vienti — Produktionen och exporten av cellulosa — Production and exports of cellulose**  
(Lähde: Taulu 3 ja Ulkomaankauppa, kuukausijulkaisu — Källa: Tabell 3 och Utrikeshandeln, månadspublikation)



**Paperin ja pahvin tuotanto ja vienti — Produktionen och exporten av papper och papp — Production and exports of paper and cardboard**  
(Lähde: Taulu 3 ja Ulkomaankauppa, kuukausijulkaisu — Källa: Tabell 3 och Utrikeshandeln, månadspublikation)



1. Väkiluku — Folkmängden — Population

Maassa asuva väestö neljännesvuoden lopussa I riket bosatt befolkning vid utgången av kvartalet <i>Resident population at the end of the quarter</i>		Keski-väkiluku Medelfolk-mängden <i>Mean population</i>		Väkiluku vuoden vaihteessa — Folkmängd vid årsskiftet — <i>Population at the turn of the year</i>										
				Vuosi År <i>Year</i>	Maassa asuva väestö — I riket bosatt befolkning — <i>Resident population</i>								Henkikirjoi-tettu väestö Mantalskriven befolkning <i>Population according to domicile registers</i> I. 1.	
					Yhteensä Summa <i>Total</i>		Kaupungit <sup>1)</sup> Städer <sup>1)</sup> <i>Urban communes</i>		Muut kunnat Övriga kommuner <i>Other communes</i>		15—64 vuotiaat år <i>years of age</i>			
					Ms	M	Ms	M	Ms	M	Ms	M		Ms
1 000	Vuosi År <i>Year</i>	1 000	1 000								Ms			
A 1	Year	A 2	A 3	A 4	A 5	A 6	A 7	A 8	A 9	A 10	A 11			
1977 IV	4 747	1960	4 430	1960/61	4 446	2 142	1 707	781	2 739	1 361	2 778	1 336	4 486	
		1961	4 463	1961/62	4 479	2 159	1 752	802	2 727	1 357	2 826	1 362	4 516	
*1978 I	4 749	1962	4 496	1962/63	4 513	2 180	1 797	826	2 716	1 354	2 879	1 390	4 546	
	4 752	1963	4 530	1963/64	4 547	2 196	1 912	882	2 635	1 314	2 924	1 414	4 580	
	4 755	1964	4 559	1964/65	4 571	2 203	1 973	910	2 598	1 293	2 962	1 435	4 611	
	4 758	1965	4 563	1965/66	4 570	2 207	2 016	934	2 554	1 273	2 971	1 443	4 636	
*1979 I	4 761	1966	4 581	1966/67	4 592	2 219	2 086	948	2 506	1 250	2 997	1 458	4 655	
	II	4 764	1967	4 606	1967/68	4 620	2 233	2 204	1 026	2 416	1 206	3 031	1 476	4 679
		1968	4 626	1968/69	4 633	2 240	2 253	1 050	2 380	1 189	3 053	1 489	4 700	
	1969	4 624	1969/70	4 614	2 230	2 308	1 077	2 307	1 153	3 049	1 489	4 706		
	1970	4 606	1970/71	4 598	2 220	2 340	1 092	2 258	1 128	3 052	1 490	4 710		
	1971	4 612	1971/72	4 626	2 234	2 388	1 117	2 238	1 117	3 088	1 511	4 709		
	1972	4 640	1972/73	4 653	2 249	2 558	1 202	2 095	1 047	3 119	1 530	4 715		
	1973	4 666	1973/74	4 679	2 262	2 682	1 265	1 997	997	3 152	1 546	4 727		
	1974	4 691	1974/75	4 702	2 274	2 733	1 290	1 969	984	3 167	1 559	4 728		
	1975	4 711	1975/76	4 720	2 282	2 779	1 312	1 941	970	3 181	1 568	4 731		
1976	4 726	1976/77	4 731	2 286	2 792	1 318	1 939	968	3 190	1 574	4 738			
1977	4 739	1977/78	4 747	2 296	2 834	1 339	1 913	957	3 201	1 584	4 747			
1978	4 753	1978/79	4 758	2 301	2 841	1 342	1 917	959	3 213	1 594	4 758			

2. Väestömuutokset — Befolkningsrörelsen — *Vital statistics*

Vuosi ja vuosineljännes År och kvartal <i>Year and quarter</i>	Solmittuja avioliittoja Vigda par <i>Marriages</i>		Elävänä syntyneitä Levande födda <i>Live births</i>			Kuolleita Avlidna <i>Deaths</i>			Muuttaneita Flyttade <i>Migration</i>	
	A 12	A 13	Koko maa Hela riket <i>Total</i>		Kaupungit <sup>1)</sup> Städer <sup>1)</sup> <i>Urban communes</i>	Koko maa Hela riket <i>Total</i>		Kaupungit <sup>1)</sup> Städer <sup>1)</sup> <i>Urban communes</i>	Pohjois-maista Från Norden <i>From Nordic countries</i>	Pohjois-maihin Till Norden <i>To Nordic countries</i>
			% <sub>1000</sub> <sup>2)</sup>			% <sub>1000</sub> <sup>2)</sup>				
			A 14	A 15		A 16	A 17			
1970 ....	40 730	8.8	64 559	13.9	36 232	44 119	9.5	20 840	9 208	40 554
1971 ....	37 925	8.2	61 067	13.2	34 899	45 876	9.9	20 422	16 918	16 421
1972 ....	35 467	7.6	58 864	12.7	35 695	43 958	9.5	21 207	16 097	11 124
1973 ....	34 883	7.5	56 787	12.2	35 531	43 410	9.3	22 471	14 982	9 358
1974 ....	34 533	7.4	62 472	13.3	39 501	44 674	9.5	23 111	11 117	10 566
1975 ....	31 547	6.7	65 719	13.9	42 068	43 828	9.3	23 369	5 558	11 147
1976 ....	32 004	6.8	66 846	14.1	42 688	44 787	9.5	24 077	5 315	15 772
1977 ....	30 966	6.5	65 659	13.9	42 022	44 065	9.3	23 935	5 435	15 402
*1978 ....	29 801	6.3	63 993	13.5	40 346	43 930	9.2	24 119	5 332	15 035
1977 I	4 776	4.1	16 908	14.5	10 798	11 072	9.5	5 983	1 143	4 280
	8 806	7.5	17 282	14.6	11 061	11 443	9.7	6 230	1 289	2 994
	10 052	8.4	16 054	13.4	10 410	10 599	8.9	5 803	1 746	4 698
	7 332	6.1	15 415	12.9	9 753	10 951	9.2	5 919	1 257	3 430
*1978 I	5 036	4.3	15 775	13.5	10 000	11 226	9.6	6 213	1 213	3 089
	7 972	6.7	16 959	14.3	10 683	10 857	9.2	5 910	1 278	2 555
	9 720	8.1	16 215	13.5	10 181	10 558	8.8	5 793	1 615	3 723
	7 073	5.9	15 044	12.5	9 482	11 289	9.4	6 203	889	2 815
*1979 I	4 396	3.7	16 036	13.7	10 108	11 022	9.4	6 108	1 642	3 382
	8 747	7.4	17 009	14.3	10 733	11 167	9.4	6 125	1 704	2 830

Ks. huomautusosasto vuoden ensimmäisessä numerossa — Se notavdelningen i häfte 1 — See note section in the January issue.

<sup>1)</sup> Ml. kauppalat ennen vuotta 1977 — \*) %<sub>1000</sub>:na keskiväkiluvusta.

<sup>2)</sup> Inkl. köpingarna före år 1977 — \*) %<sub>1000</sub> av medelfolk-mängden.

Per 1 000 of mean population.]

## 3. Tuotetilasto — Produktstatistik — Production statistics

SITC, Rev. N:o	011	011.1	011.3	022.2	022.3	023	024	025								
Vuosi ja kuukausi År och månad Year and month	Liha — Kött — Meat			Maitojauhe Mjölkpulver Milk powder	Meijereiden vast.ottama maito Av mejerier invägd mjölk Milk received by dairies	Meijerivoi Mejerismör Dairy butter	Juusto <sup>1)</sup> Ost <sup>1)</sup> Cheese <sup>1)</sup>	Munat (markkinoidut Ägg (mark- nadsförda) Eggs (marketed)								
	Yhteensä Summa Total	Siitä — Därav — Of which														
		Nautael.lha Kött av nötkreatur Beef and veal	Sianliha Fläsk Pork													
	1 000 t			t	1 000 000 l	t	t	1 000 t								
	B 1	B 2	B 3	B 4	B 5	B 6	B 7	B 8								
1962 ....	239.2	103.8	123.9	88 465	2 796	82 591	46 433	67.3								
1973 ....	226.1	93.9	120.8	92 775	2 734	79 935	46 723	71.5								
1974 ....	246.7	113.7	121.9	93 557	2 711	77 615	48 578	71.7								
*1975 ....	245.4	108.0	123.7	97 941	2 722	74 079	55 674	75.1								
*1976 ....	255.7	109.1	132.7	107 180	2 840	82 383	56 851	81.4								
*1977 ....	251.9	102.1	135.0	111 192	2 822	73 420	60 245	81.4								
*1978 ....	266.2	102.9	149.7	110 413	2 841	72 516	66 085	72.8								
	*1978	*1979	*1978	*1979	*1978	*1979	*1978	*1979	*1978	*1979						
I ....	21.30	23.88	8.62	9.71	11.68	13.00	5 639	6 482	201	208	4 938	5 187	4 966	5 482	6.56	6.41
II ....	18.96	21.34	7.00	7.87	11.06	12.44	5 117	5 176	177	184	3 948	4 535	4 460	4 917	5.98	5.99
III ....	21.16	23.45	8.10	8.86	11.94	13.46	6 064	5 899	201	210	4 222	4 924	4 874	5 420	6.80	6.16
IV ....	23.05	23.13	8.64	8.75	13.13	13.17	8 682	9 535	233	243	5 475	5 959	5 226	5 667	5.92	5.79
V ....	22.64	26.14	9.02	10.62	12.48	14.25	12 867	13 581	283	291	7 341	7 601	5 973	6 265	5.95	5.91
VI ....	21.30	22.98	7.94	8.26	12.48	13.52	15 912	16 364	308	311	8 479	8 726	6 268	6 401	5.57	5.29
VII ....	19.73	22.41	7.36	8.23	11.58	13.24	15 200		301		8 196		6 328		5.18	
VIII ....	22.57		8.81		12.55				280		8 036		6 172		6.26	
IX ....	22.76		9.80		11.72				236		6 646		5 765		5.29	
X ....	27.33		11.13		14.51				208		5 158		5 534		5.94	
XI ....	24.23		9.05		13.88				202		5 087		5 281		6.73	
XII ....	21.16		7.42		12.66				210		4 989		5 239		6.62	

SITC, Rev. N:o	041—045	041.0	045.1	046—047	046.0	047.0	061.2	073.0
Vuosi ja kuukausi År och månad Year and month	Markkinoitu kotimainen vilja Marknadsförd inhemsk spannmål Marketed domestic cereals			Jauhot ja suurimot (ihmisravinnoksi tarkoitettut) Mjöl och gryn (för människoföda) — Meat, flour and groats (for human consumption)		Sokeri Socker Sugar	Suklaa- yms. kaakaovalmis- teet Choklad o.d. födoämnen inneh. kakao Chocolate a.o. products containing cacao	
	Kaikkiaan Inalles Total	ihmisravinnoksi — för människo- föda — for human consumption		Kaikkiaan Inalles Total	Siitä — Därav — Of which			
		Vehnää Vete Wheat	Ruista Råg Rye		Vehnää Vete Wheat	Ruista Råg Rye		
	1 000 t						t	
	B 9	B 10	B 11	B 12	B 13	B 14	B 15	B 16
1972 ....	1 209.1	366.0	103.9	308.3	178.4	100.5	232 311	16 735
1973 ....	1 071.2	370.1	103.0	355.6	220.7	101.7	258 776	18 061
1974 ....	823.9	304.8	93.9	367.6	172.7	87.8	*188 228	*17 532
*1975 ....	1 193.9	298.9	94.9	332.7	219.1	97.0	154 315	14 603
*1976 ....	1 480.0	461.7	94.5	323.0	209.3	97.7	166 310	14 805
*1977 ....	1 667.3	338.0	92.3	326.6	216.6	94.0	187 488	14 055
*1978 ....	1 143.2	90.8	55.5	331.7	220.4	94.8	150 293	13 744
	*1978	*1979	*1978	*1979	*1978	*1979	*1978	*1979
I ....	66.5	69.1	9.7	2.6	2.5	1.5	11 016	11 188
II ....	69.0	51.8	7.5	1.3	1.6	1.5	8 545	10 402
III ....	78.0	53.7	8.0	2.1	1.9	1.7	9 706	13 195
IV ....	58.0	58.8	8.5	3.0	2.4	1.1	12 661	13 197
V ....	81.4	60.9	9.4	1.8	2.0	1.9	13 744	18 600
VI ....	48.0	54.3	8.9	2.0	2.8	1.4	14 895	16 678
VII ....	104.1	60.0	4.0	1.5	1.8	1.1	13 128	18 934
VIII ....	66.0	88.4	9.3	4.0	13.2	23.5	14 659	16 280
IX ....	273.1	281.6	11.2	37.9	16.7	14.5	15 476	11 111
X ....	138.2		8.1		3.5		15 064	3 035
XI ....	67.6		2.5		2.6		12 547	1 419
XII ....	93.3		3.7		4.5		8 852	980

Ks. huomautusosasto vuoden ensimmäisessä numerossa — Se notavdelningen i häfte 1 — See note section in the January issue.

<sup>1)</sup> Pl. sulatejuusto — <sup>2)</sup> Exkl. smältost — <sup>3)</sup> Excl. processed spread cheese.

## 3. Tuotetilastoa (jatk.) — Produktstatistik (forts.) — Production statistics (cont.)

SITC, Rev. N:o	1) 091.4		112.1—9		112.3		112.4				122.2		242.2—3			
Vuosi ja kuukausi År och månad Year and month	Margariini Margarin Margarine		Viinit yms. miedot väkijuoimat *) Vin. o. d. svaga alko- holdrycker *) Wines etc. *)		Olut (III— IV lk) Öl (kl III— IV) Beer		Muut mallas- juomat Andra malt- drycker Other malt beverages		Viinat *) Spritdrycker *) Sprits *)		Muut väkevät juomat *) Andra starka drycker *) Other spirits *)		Savukkeet Cigaretter Cigarettes kpl - st - numb.		Sahatavara Sågvaror Sawn goods	
	t		1 000 l										1 000 000		1 000 m <sup>3</sup>	
	B 17		B 18		B 19		B 20		B 21		B 22		B 23		B 24	
1972 ....	33 141		12 526		234 472		22 766		19 818		8 185		8 028		7 475	
1973 ....	36 570		18 410		240 970		18 773		22 303		9 221		8 155		8 140	
1974 ....	38 433		29 201		254 675		14 965		26 878		9 908		7 678		7 800	
*1975 ....	40 067		31 037		250 145		15 181		25 366		11 484		7 902		4 003	
*1976 ....	39 249		28 877		251 363		14 518		26 459		11 718		6 378		5 198	
*1977 ....	38 019		30 547		254 073		13 996		26 888		11 969		6 575		6 269	
*1978 ....	39 306		28 989		252 582		14 233		26 218		10 364		6 629		6 690	
	*1978	*1979	*1978	*1979	*1978	*1979	*1978	*1979	*1978	*1979	*1978	*1979	*1978	*1979	*1978	*1979
I ....	2 431	3 002	1 731	2 322	18 934	16 274	961	1 018	2 739	2 573	802	855	645	207	487	579
II ....	2 931	3 818	1 707	2 052	14 384	14 936	918	952	1 489	1 597	702	695	154	259	472	588
III ....	3 201	2 546	2 210	2 392	20 999	20 194	1 095	1 104	2 050	2 580	821	911	324	402	592	779
IV ....	3 037	2 666	2 291	2 389	22 177	20 451	1 124	1 094	2 040	1 655	916	916	376	491	691	760
V ....	3 301	2 766	3 207	3 071	21 137	23 385	1 543	1 353	2 333	2 209	1 285	961	734	564	756	890
VI ....	2 573	2 591	3 097	2 882	25 750	27 524	1 957	1 989	2 653	2 639	994	683	456	624	690	796
VII ....	3 244	2 911	2 641	2 907	25 272	26 790	1 232	1 428	2 113	2 764	587	590	573	611	227	353
VIII ....	3 662	3 098	2 891	2 996	23 949	24 978	1 365	1 272	2 131	2 664	716	923	589	582	506	538
IX ....	3 929		2 271		19 542		856		2 226		829		513		572	
X ....	3 172		2 147		19 523		926		2 205		969		517		606	
XI ....	4 052		2 683		19 518		1 122		2 606		901		569		618	
XII ....	3 773		2 115		21 397		1 134		1 632		842		1 179		473	

SITC, Rev. N:o	1) 241, 242		242.2—3		242.2, 3, 9		242.1		242.1, 4		241.1							
Vuosi ja kuukausi År och månad Year and month	A. Markkinahakkuut yhteensä pystykaupoista ja ostajien omista metsistä sekä hankintakaupoista Marknadsavverkningar, summa av rotköp och köparnas egna skogar samt leveransköp Commercial fellings, total on stumpage sales and on quantities from buyers' own forests as well as delivery sales																	
	Kaikkiaan Inalles Grand total		Siitä — Därav — Of which															
	Sahatukkipuu Sågstock Saw logs		Vanerli- tukkipuu Fänerstock Veneer logs		Yhteensä tukkipuu Inalles stock Total logs		Kuusi- paperipuu Gran- pappersved Spruce pulp wood		Mänty- paperipuu Tall- pappersved Pine pulp wood		Lehti- paperipuu Löv- pappersved Hardwood pulp wood		Yhteensä alnespinop. Inalles trav- vat råvirke Total industrial cordwood		Polttopuu Brännved Firewood			
1 000 m <sup>3</sup> kuorineen — 1 000 m <sup>3</sup> med bark — 1 000 cu. metres with bark																		
	B 25		B 26		B 27		B 28		B 29		B 30		B 31		B 32		B 33	
1972 ....	36 220		15 285		1 490		17 101		8 498		6 395		3 598		18 719		401	
1973 ....	34 749		16 762		1 492		18 547		7 414		5 433		2 925		15 932		268	
1974 ....	34 595		17 138		1 364		18 834		7 409		5 227		2 905		15 623		137	
1975 ....	29 288		10 917		784		12 089		7 617		5 524		3 776		17 044		151	
1976 ....	27 430		11 125		857		12 289		6 357		5 313		3 233		15 416		125	
1977 ....	28 003		13 291		1 006		14 610		5 873		4 925		2 320		13 204		187	
1978 ....	29 440		14 803		1 073		16 278		5 560		4 919		2 135		12 743		418	
	1978	1979	1978	1979	1978	1979	1978	1979	1978	1979	1978	1979	1978	1979	1978	1979	1978	1979
I ....	2 636	3 370	1 419	1 757	100	140	1 559	1 934	483	609	406	521	165	258	1 066	1 401	11	34
II ....	3 091	4 006	1 674	2 159	112	152	1 820	2 344	575	728	485	581	185	298	1 256	1 624	15	38
III ....	3 679	4 371	1 989	2 385	130	180	2 197	2 599	674	824	539	586	218	324	1 444	1 753	38	19
IV ....	3 479	4 850	1 815	2 473	127	206	2 001	2 732	663	931	566	739	201	407	1 442	2 096	36	22
V ....	2 506	4 633	1 222	2 359	74	188	1 342	2 594	493	842	430	728	140	364	1 094	1 942	70	97
VI ....	1 443	2 782	647	1 400	38	84	705	1 517	288	500	287	478	96	221	674	1 243	64	22
VII ....	627	1 000	271	457	20	35	296	499	131	205	134	189	44	87	317	485	14	16
VIII ....	1 106		463		37		506		244		220		107		574		26	
IX ....	1 864		850		65		928		373		359		165		901		35	
X ....	2 599		1 234		96		1 355		459		459		278		1 204		40	
XI ....	3 078		1 522		133		1 697		558		510		273		1 349		31	
XII ....	3 332		1 697		141		1 872		619		524		263		1 422		38	

Ks. huomautusosasto vuoden ensimmäisessä numerossa — Se notavdelningen i häfte 1 — See note section in the January issue.

- 1) SITC-nimike käsittää myös muita tuotteita kuin allamainitut — \*) Vain alkoholilain mukaiset juomat s.o. enemmän kuin 2.25 painoprosenttia etyylialkoholia sisältävät. Pl. juomat, joita käytetään muiden alkoholijuomien raaka-aineeksi — \*) Ml. gini.  
 2) SITC-positionen omfattar även andra produkter än den nedan nämnda — \*) Endast sådana drycker, som enligt alkohollagen har 2.25 viktprocent etylalkohol. Exkl. drycker, som användes som råvara för andra alkoholdrycker — \*) Inkl. gin.  
 3) This SITC-item also contains other products than the one below — \*) Such alcoholic beverages only which have 2.25 weight percentage ethyl alcohol. Excl. alcoholic beverages used as raw material for other alcoholic beverages — \*) Incl. gin.

## 3. Tuotetilastoja (jatk.) — Produktstatistik (forts.) — Production statistics (cont.)

SITC, Rev. N:o	251.2	251.6—8		251.6—8		1) 281.3		332.1—3		351		1) 513.3(3)		513.3(4)				
Vuosi ja kuukausi År och månad Year and month	Puuhioke (myyntiä varten) Slipmassa (till avsalu) Mechanical wood pulp (for sale)	Selluloosa — Cellulosa Cellulose				Rautarikaste Järnkoncentrat Iron concentrates	Öljytuotteet Oljeprodukter Oil products	Sähkövoima *) — Elektrisk energi *) — Electric energy *)				Rikkihappo Svavelsyra Sulphuric acid	Typpihappo Salpetersyra Nitric acid					
		Yhteensä Summa Total		Siitä sulfiittiselluloosa Därav sulfitcellulosa Of which sulphite cellulose				Yhteensä Summa Total		Siitä vesivoimalla Därav vattenkraft Of which by water power								
		1 000 t						milj. kWh — mill. kWh						1 000 t				
	B 34	B 35		B 36		B 37		B 38		B 39		B 40		B 41		B 42		
1972 ....	63.7	3 785.3		1 274.2		992.9		8 667		22 302		10 211		1 004.3		314.6		
1973 ....	54.1	3 828.7		1 299.0		885.2		8 267		24 938		10 409		936.6		348.0		
*1974 ....	45.7	4 067.1		1 283.8		934.1		8 453		26 524		12 506		984.5		369.4		
*1975 ....	33.4	3 370.3		1 091.4		608.7		7 773		25 134		12 032		1 029.6		397.5		
*1976 ....	23.0	3 437.1		972.2		607.2		9 419		27 804		9 379		1 016.5		303.6		
*1977 ....	22.8	3 227.9		780.4		766.4		10 114		31 556		11 970		984.8		291.3		
*1978 ....	30.1	3 793.3		717.7		784.0		9 517		34 200		9 703		856.2		357.5		
		*1978	*1979	*1978	*1979	*1978	*1979	*1978	*1979	*1978	*1979	*1978	*1979	*1978	*1979	*1978	*1979	
I	1.3	3.1	309.3	394.5	62.7	65.2	70.6	64.6	869	906	3 371	3 777	1 165	713	76.4	81.9	30.9	33.2
II	2.4	3.7	329.7	358.2	70.9	62.4	48.7	61.9	776	746	3 234	3 515	1 009	651	64.3	81.2	26.8	36.1
III	2.4	3.2	310.2	412.9	64.9	72.4	65.3	54.1	801	802	3 043	3 646	919	775	71.7	89.9	31.3	38.6
IV	3.4	3.1	324.7	344.5	61.8	62.4	62.4	72.2	650	745	2 789	3 150	672	542	75.3	88.9	31.5	33.9
V	2.1	3.7	321.2	403.0	64.6	71.7	80.2	60.4	845	635	2 623	2 978	839	1 059	64.5	92.7	28.8	34.4
VI	2.4	3.0	245.6	270.8	49.0	51.5	58.8	54.5	783	739	2 167	2 427	794	1 018	45.5	62.6	9.9	20.9
VII	0.8	1.5	186.2	344.9	32.0	47.3	67.1	69.6	824	894	1 718	2 102	624	888	48.1	83.6	23.9	32.9
VIII	2.9	2.9	329.7	397.6	56.0	63.4	68.2	67.0	849	911	2 568	2 482	554	900	75.4	94.5	36.6	36.3
IX	3.5	3.5	366.7		66.5	63.7	63.7		740		2 860		758		84.9		34.1	
X	3.5		390.3		69.9	63.9	63.9		591		3 076		792		87.9		35.9	
XI	3.1		386.3		62.3	63.3	63.3		895		3 174		727		73.4		35.1	
XII	2.3		293.4		57.1	71.8	71.8		894		3 577		850		88.7		32.6	

SITC, Rev. N:o	513.3(5)		513.3(1)		513.3(2)		271.1, 2, 4, 561				1) 629.9		631.1—2	
Vuosi ja kuukausi År och månad Year and month	Fosforihapot Fosforsyror Phosphoric acids		Ammoniakki Ammoniak Ammonia		Kaustinen sooda Kaustiksoda Caustic soda		Lannoitteet — Gödselmedel Fertilizers				Moottoriajoneuvojen ulkorenkaat Motorfordons ytterdäck Outer tyres of motor vehicles		Vaneri Fäner Plywood and veneers	
	Määrä Mängd Quantity		Ravinnesisältö Näringsinnehåll Nutrient contents N, P, O, K, O											
	1 000 t										t		1 000 m <sup>2</sup>	
	B 43		B 44		B 45		B 46		B 47		B 48		B 49	
1972 .....	141.9		231.8		172		1 377.0		562.5		8 909		674.7	
1973 .....	136.0		259.5		204		1 363.6		574.1		11 343		685.3	
*1974 .....	149.6		247.1		228		1 418.7		604.8		11 666		530.1	
*1975 .....	158.0		284.1		185		1 475.6		627.8		12 817		393.1	
*1976 .....	103.7		204.6		96		1 071.2		450.0		9 632		367.6	
*1977 .....	98.1		159.9		107		1 008.0		425.3		9 455		359.8	
*1978 .....	128.2		182.3		128		1 252.4		528.4		12 420		449.6	
	*1978	*1979	*1978	*1979	*1978	*1979	*1978	*1979	*1978	*1979	*1978	*1979	*1978	*1979
I	10.9	14.1	20.6	28.6	10	12	110.0	121.4	47.2	51.3	1 046	1 155	34.3	45.4
II	9.8	12.5	17.3	20.5	10	12	107.9	134.2	45.7	57.0	1 075	1 114	43.2	44.9
III	13.3	16.1	25.1	23.6	11	14	123.2	138.1	54.1	58.4	1 175	1 259	36.6	51.7
IV	12.2	15.4	15.8	10.1	11	10	107.4	120.1	44.8	50.3	1 167	1 079	39.7	41.4
V	9.5	14.3	6.6	6.6	11	13	102.5	119.2	42.2	50.5	1 172	1 242	39.4	53.7
VI	1.8	4.1	7.1	6.5	8	9	29.9	57.2	9.9	18.9	1 117	1 034	33.9	44.1
VII	6.8	13.4	7.4	6.9	9	12	76.0	108.7	30.4	44.6	76	143	18.6	16.2
VIII	11.3	14.8	7.5	6.8	10	13	122.6	128.9	51.8	55.1	1 066	1 299	32.2	46.1
IX	12.8		13.4		12		118.9		50.8		1 171		40.6	
X	12.1		26.4		13		131.3		51.3		1 308		46.0	
XI	12.8		17.5		12		110.0		46.7		1 218		45.4	
XII	12.8		17.5		11		113.2		47.9		829		39.7	

Ks. huomautusosasto vuoden ensimmäisessä numerossa — Se notavdelningen i häfte 1 — See note section in the January issue.

1) SITC-nimike käsittää myös muita tuotteita kuin allamainitut — SITC-positionen omfattar även andra produkter än de nedannämnda — This SITC-item also contains other products than those below.

2) Nettotuotanto — Nettoproduktion — Net production

## 3. Tuotetilastoja (jatk.) — Produktstatistik (forts.) — Production statistics (cont.)

SITC, Rev. N:o	1) 641.1-5, 7-9		641.1		641.2,9(4)		641.6		651.3-4		652		661.2			
Vuosi ja kuukausi År och månad Year and month	Paperi ja pahvi — Papper och papp — Paper and paperboard															
	Yhteensä Summa Total		Siitä — Därav — Of which													
			Sanomalehtipaperi Tidningspapper Newsprint				Kirjoitus- ja painopaperi Skriv- och tryckpapper Printing and writing paper				Voimapaperi Kraftpapper Kraft paper					
	1 000 t															
	B 50		B 51		B 52		B 53		B 54		B 55		B 56		B 57	
1972 ..	5 079.5	1 529.3	1 053.7	829.2	259.9	16 384	15 504	1 983.7								
1973 ..	5 573.1	1 410.6	1 513.5	763.6	263.8	15 188	14 021	2 091.9								
*1974 ..	5 315.1	1 493.1	1 288.1	510.4	240.0	15 395	14 587	2 203.1								
*1975 ..	3 971.1	1 253.6	859.6	402.5	147.7	11 566	11 464	2 063.0								
*1976 ..	4 518.6	991.5	1 257.5	430.8	140.5	11 747	11 949	1 825.2								
*1977 ..	4 599.8	978.8	1 472.0	403.5	124.9	8 531	10 632	1 712.0								
*1978 ..	5 079.3	1 126.1	1 631.9	489.4	135.9	7 520	11 199	1 795.5								
	*1978	*1979	*1978	*1979	*1978	*1979	*1978	*1979	*1978	*1979	*1978	*1979	*1978	*1979	*1978	*1979
I ..	428.6	471.2	100.4	118.2	146.2	147.2	36.9	49.1	11.3	13.9	694	830	1 141	1 340	144.9	140.0
II ..	404.6	448.2	97.2	103.6	128.6	152.3	39.1	41.2	8.4	12.6	557	820	1 148	1 137	136.1	142.5
III ..	397.8	509.3	85.0	126.6	133.3	158.7	41.8	50.9	11.8	14.4	524	866	1 137	1 139	177.2	165.6
IV ..	443.0	402.7	94.7	95.6	139.0	130.2	44.2	40.4	12.6	12.7	681	760	1 026	1 051	159.8	134.1
V ..	418.1	482.4	88.4	120.3	136.5	144.7	37.9	48.2	13.1	15.1	824	940	1 120	1 280	119.2	132.2
VI ..	374.2	364.6	95.8	75.5	111.9	120.1	36.2	37.3	9.5	13.5	521	862	598	1 212	177.1	171.5
VII ..	330.1	454.6	69.7	118.8	104.7	140.2	24.2	40.1	6.8	6.6	—	—	—	—	47.5	110.1
VIII ..	416.2	488.9	89.4	120.3	131.1	158.2	41.0	46.3	10.5	10.4	691	—	1 049	—	158.6	107.3
IX ..	483.3	—	97.2	—	157.3	—	47.2	—	13.9	—	715	—	1 012	—	160.8	—
X ..	476.8	—	102.6	—	154.1	—	49.4	—	14.3	—	849	—	1 021	—	185.3	—
XI ..	476.4	—	109.0	—	149.8	—	48.5	—	13.0	—	807	—	1 101	—	118.0	—
XII ..	430.2	—	96.7	—	139.4	—	43.0	—	10.7	—	657	—	846	—	211.0	—

SITC, Rev. N:o	1) 662.4(1)		664.3		671.2		°		1) 673-678		1) 673.2 (1)		1) 673.1		1) 674			
Vuosi ja kuukausi År och månad Year and month	Valssauutuotteet (kuumavalssatut) — Valsprodukter (varmvaisade)																	
	Tillet *) Tegel *) Bricks *)		Ikkunalasi Fönsterglas Window glass		Raakarauta Råjärn Pig iron		Raakateräs Råstål Crude steel		Kaikkiaan Inalles Total				Betoniteräs Betongstål Reinforcing steel		Vaijallanka Vaijaståd Rolled wire		Levytuotteet Plåtprodukter Plates	
	1 000 000 kpl - st - numb.		1 000 m <sup>2</sup>		t		t		t		t		t		t		t	
	B 58		B 59		B 60		B 61		B 62		B 63		B 64		B 65			
1972 ..	117.1	11 007	1 183 487	1 456 281	930 166	175 328	89 516	520 636										
1973 ..	121.9	8 501	1 412 055	1 615 204	1 135 408	187 849	114 080	660 861										
*1974 ..	127.6	9 428	1 363 606	1 655 537	1 124 138	186 820	124 681	645 239										
*1975 ..	121.5	10 272	1 356 411	1 618 110	1 087 057	186 941	102 558	662 739										
*1976 ..	121.1	9 653	1 321 032	1 643 983	1 161 146	173 184	119 159	734 675										
*1977 ..	124.9	8 143	1 763 650	2 195 634	1 517 129	163 635	135 403	1 077 182										
*1978 ..	112.7	10 187	1 858 084	2 335 406	1 801 911	166 897	152 221	1 333 241										
	*1978	*1979	*1978	*1979	*1978	*1979	*1978	*1979	*1978	*1979	*1978	*1979	*1978	*1979	*1978	*1979		
I ..	9.9	10.2	830	849	170 335	178 572	212 789	218 101	167 147	171 879	15 415	21 792	13 360	14 177	122 919	128 391		
II ..	9.0	8.7	809	763	145 944	160 925	181 858	198 183	149 038	161 385	12 345	20 850	11 665	14 544	115 290	123 060		
III ..	10.1	9.4	874	920	176 979	189 252	224 364	231 596	148 732	171 583	8 616	20 503	12 615	15 836	115 721	120 918		
IV ..	11.0	9.6	841	759	159 360	186 557	204 471	223 007	152 688	161 760	14 216	17 387	6 161	13 151	114 131	118 818		
V ..	10.6	11.7	756	866	169 925	181 111	213 752	222 459	145 146	176 855	19 606	20 932	14 948	17 957	100 152	124 548		
VI ..	9.2	10.7	972	722	153 128	147 426	191 891	179 993	128 725	154 118	10 338	12 354	11 752	12 842	98 623	115 605		
VII ..	7.9	9.1	807	692	72 521	165 412	84 620	139 679	46 956	61 125	85	2 602	1 138	3 559	42 250	52 377		
VIII ..	7.6	8.9	762	969	130 005	154 414	173 369	186 778	179 198	164 629	17 644	23 088	16 743	15 472	132 377	112 335		
IX ..	8.1	—	956	—	166 373	—	211 118	—	174 062	—	17 870	—	15 890	—	122 170	—		
X ..	10.4	—	749	—	177 176	—	220 869	—	168 582	—	16 354	—	16 648	—	118 048	—		
XI ..	10.1	—	900	—	166 178	—	213 205	—	174 492	—	18 251	—	19 147	—	128 208	—		
XII ..	8.8	—	931	—	170 160	—	203 100	—	167 145	—	16 157	—	12 154	—	123 352	—		

Ks. huomautusosasto vuoden ensimmäisessä numerossa — Se notavdelningen i häfte 1 — See note section in the January issue.

1) SITC-nimike käsittää myös muita tuotteita kuin allamainitut — \*) Pl. tulenkestävät ja haponkestävät tiilet.

2) SITC-positionen omfattar även andra produkter än de nedannämnda — \*) Exkl. eldfasta och syrefasta tegel.

3) This SITC-item also contains other products than those below — \*) Excl. refractory and acid-resistant bricks.

## 3. Tuotetilastoja (jatk.) — Produktstatistik (forts.) — Production statistics (cont.)

SITC, Rev. N:o	1) 674				1) 682.1(2)		683.1		681.1		812.2	
	Kylmävalssatut levytuotteet Kallivalssade plåtprodukter Gold-rolled plates		Sinkityt levytuotteet Galvaniserade plåtprodukter Galvanized sheets and plates		Kuparikatodit Kopparkatoder Copper (cathodes)		Nikkelikatodit Nickelkatoder Nickel (cathodes)		Sinkki Zink Zinc		Keraamiset saniteettivalmisteet asennettavat Keramiskt sanitetsgods för install. Sanitary ceramic articles	
	t		t		t		t		t		t	
Vuosi ja kuukausi År och månad Year and month	B 66		B 67		B 68		B 69		B 70		B 71	
	1972 ....	57 764		25 051		38 424		5 458		81 151		7 019
1973 ....	120 264		73 214		42 907		5 840		80 662		10 418	
*1974 ....	136 085		96 231		38 278		6 456		92 153		7 355	
*1975 ....	129 571		94 301		35 765		6 104		58 712		7 407	
*1976 ....	169 622		115 718		38 150		7 626		110 636		8 190	
*1977 ....	298 532		128 461		42 755		9 448		137 980		7 155	
*1978 ....	369 347		146 000		42 719		7 501		132 935		7 142	
	*1978	*1979	*1978	*1979	*1978	*1979	*1978	*1979	*1978	*1979	*1978	*1979
I ....	29 830	34 834	10 180	10 800	3 789	3 729	348	401	13 692	13 336	741	616
II ....	29 818	32 898	9 730	15 610	3 373	3 515	589	886	11 924	13 183	718	657
III ....	30 287	35 654	12 640	18 640	3 820	3 758	831	938	11 176	12 905	700	694
IV ....	29 450	30 627	13 580	13 890	3 317	3 593	887	1 018	10 882	13 139	656	648
V ....	30 681	37 531	16 330	11 890	3 685	3 900	625	1 138	9 983	13 098	574	722
VI ....	30 726	26 736	13 360	14 050	3 278	3 619	—	929	7 342	11 475	626	722
VII ....	11 422	12 283	11 770	4 620	3 082	3 263	124	984	8 824	11 558	106	389
VIII ....	29 587	35 972	15 580	12 380	3 906	3 809	910	932	9 907	12 102	567	377
IX ....	29 378		11 900		3 570		976		11 456		601	
X ....	36 243		10 440		3 630		1 042		13 109		592	
XI ....	41 918		11 480		3 701		785		12 242		655	
XII ....	40 007		9 010		3 568		384		12 398		606	

4. Teollisuustuotannon volyyymi-indeksi <sup>2)</sup> — Volymindex för industriproduktionen <sup>2)</sup> — Volume index of industrial production <sup>2)</sup>  
1970 = 100 Ryhmien painot ilmoitettu suluissa — Gruppvikterna angivna inom parentes — Group weights in parentheses

Vuosi ja kuukausi År och månad Year and month	Koko teollisuus Hela industrin Total industry (100)	Investointitavarat Investeringsvaror Investment goods (10.7)	Muut tuotantohyödykkeet Andra produktionsföremål Other producers' goods (64.9)	Kulutushyödykkeet Konsumtionsföremål Consumers' goods (24.4)	Toimialaryhmät — Branschgrupper — Groups of industry															
					2		311—2		313		314		321		322					
					Kaisos ja kaivostönnä Brytning av mineraliska produkter Mining and quarrying (2.9)	Elintarvikkeiden valmistus Livsmedels tillverkning Food manufacturing (9.8)	Juomien valmistus Dryckesvarutillverkning Beverage industries (1.6)	Tupakkatuotteiden valmistus Tobaksvarutillverkning Tobacco manufact. (0.5)	Tekstiilien valmistus Textilvarutillverkning Manufact. of textiles (4.1)	Vaatteiden valmistus Tillverkning av kläder except footwear (3.4)										
	B 72	B 73	B 74	B 75	B 76	B 77	B 78	B 79	B 80	B 81										
1975 ..	122	178	110	130	97	113	114	124	122	122										
1976 ..	125	162	116	132	112	110	116	114	122	125										
1977 ..	125	165	117	129	121	108	111	109	116	120										
*1978 ..	130	156	125	131	120	115	104	109	110	119										
	*1978	*1979	*1978	*1979	*1978	*1979	*1978	*1979	*1978	*1979										
I ..	135	145	173	172	130	142	133	142	119	113	104	113	94	82	123	46	125	125	127	139
II ..	128	136	160	161	122	133	128	132	104	115	95	103	79	77	35	55	121	116	133	136
III ..	135	153	170	177	130	149	135	151	122	121	104	117	111	111	70	82	126	135	131	156
IV ..	133	136	161	151	129	132	134	137	137	112	107	117	113	107	78	97	122	118	129	121
V ..	139	153	173	180	134	149	140	150	143	126	119	129	124	131	143	111	123	136	133	141
VI ..	123	130	160	162	116	124	129	133	131	137	114	118	136	118	91	121	112	121	106	107
VII ..	67	84	58	71	67	88	69	79	95	96	102	108	106	105	112	118	11	12	21	45
VIII ..	134	146	159	175	128	139	139	152	130	122	125	129	112	124	116	112	122	141	130	155
IX ..	138		162		134		136		122		114		91		102		111		130	
X ..	146		176		141		146		119		137		91		103		119		144	
XI ..	147		177		141		150		108		142		96		112		127		134	
XII ..	129		145		125		131		112		114		101		222		95		107	

Ks. huomautusosasto vuoden ensimmäisessä numerossa — Se notavdelningen i häfte 1 — See note section in the January issue.

<sup>1)</sup> SITC-nimike käsittää myös muita tuotteita kuin allamainitut — <sup>2)</sup> Volyyymi-indeksiluvut perustuvat vuoden 1975 alusta kerättyihin uusiin indikaattoreihin. Tiedustelussa kerättävien tuotteiden lukumäärä on tuntuvasti lisääntynyt sekä ns. korvikemuuttujien (tehtyjen työntuntien, sähköenergian) osuutta on pyritty vähentämään mikäli se on suinkin ollut mahdollista

<sup>3)</sup> SITC-positionen omfattar även andra produkter än de nedan nämnda — <sup>2)</sup> Volymindexetalen grundar sig på de nya indikatorerna som samlats från början av år 1975. Antalet produkter om vilka uppgifter samlas vid undersökningen har utökats betydligt och de s.k. surrogatvariablerna (utförda arbetstimmar, energi) andel har försöcks minska närhelst det varit möjligt.

4. Teollisuustuotannon volyymi-indeksi (jatk.) - Volymindex för industriproduktionen (forts.) - Volume index of industrial production (cont.)

Vuosi ja kuukausi År och månad Year and month	Toimialaryhmät — Branschgrupper — Groups of industry																			
	323		324		331		332		341		342		351		352		353		354	
	Nahan, turkisten ym. valmistus Tillverkning av läder, pässäkin m.m. Manufacture of leather, fur etc.		Kenkien valmistus Skötlverkning Manufacture of footwear		Puutavaran valmistus Trävarutillverkning Manufact. of wood and wood products		Ei-metallisten kalusteiden valmistus Tillverk. av möbelfaror uom av metall Manufacture of furniture and fixtures, except primary of metal		Massan, paperin ja paperituot. valmistus Massa-, pappers och pappersvarutillverkning Manufact. of paper and paper products		Graafinen tuotanto Grafiik produktion Printing, publishing and allied industries		Kemikaalien valmistus Tillverkning av kemikalier Manufacture of industrial chemicals		Muiden kemiallisten tuotteiden valmistus Tillverkning av andra kemiska produkter Manufacture of other chemical products		Masoliin jalostus Petroleumrefinering Petroleum refineries		Masoliin ja kivihiiltuotteiden valmistus Tillverkning av petroleum- och kolprodukter Miscellaneous products of petroleum and coal	
(0.4)		(0.8)		(6.8)		(1.2)		(15.2)		(5.5)		(3.1)		(2.1)		(1.7)		(0.3)		
B 82		B 83		B 84		B 85		B 86		B 87		B 88		B 89		B 90		B 91		
1975 ..	103	114	76	159	95	132	165	111	109	108										
1976 ..	104	116	85	140	99	132	168	132	137	105										
1977 ..	83	108	89	141	98	130	158	135	154	114										
*1978 ..	92	113	97	157	108	132	176	133	153	111										
	*1978	*1979	*1978	*1979	*1978	*1979	*1978	*1979	*1978	*1979	*1978	*1979	*1978	*1979	*1978	*1979	*1978	*1979	*1978	*1979
I ..	99	101	131	133	85	104	155	161	107	128	132	139	188	218	139	149	156	170	122	103
II ..	96	123	141	142	84	107	148	125	109	118	125	131	177	208	129	140	136	132	93	84
III ..	90	104	142	152	101	133	170	188	103	135	141	148	202	236	138	151	165	157	92	92
IV ..	94	91	127	124	111	123	152	136	111	112	136	138	182	193	157	150	117	162	125	129
V ..	108	115	95	123	122	153	192	188	108	131	144	151	161	204	154	186	175	109	118	127
VI ..	97	94	104	108	108	132	151	144	93	97	122	115	107	133	140	163	161	153	136	127
VII ..	7	15	10	20	42	62	27	18	69	105	80	84	130	170	44	58	173	177	120	143
VIII ..	115	103	137	155	94	105	230	209	108	130	130	135	187	210	145	149	162	188	144	164
IX ..	93	133	104	173	124	173	124	141	141	141	141	141	196	145	145	146	146	117	117	117
X ..	108	125	116	166	166	166	128	128	128	128	147	147	218	151	151	115	115	106	106	106
XI ..	107	120	112	182	182	182	127	127	127	150	150	186	186	137	137	169	169	87	87	87
XII ..	91	91	87	141	141	141	105	105	105	139	139	182	182	113	113	163	163	71	71	71

Vuosi ja kuukausi År och månad Year and month	Toimialaryhmät (jatk.) — Branschgrupper (forts.) — Groups of industry (cont.)																			
	355		356		361		362		369		370		372		381		382			
	Kumiin tuotteiden valmistus Gummi varutillverkning Manufacture of rubber products		Muovituotteiden valmistus Plastvarutillverkning Manufacture of plastic products n.e.c.		Posliin tuotteiden yms. tuotteiden valmistus Porslins- och lergods tillverkn. Manufacture of pottery, china and earthenware		Lasin ja lasituotteiden valmistus Glass-, och glasvarutillverkn. Manufacture of glass and glass products		Muu savi- ja kivituuotteiden valmistus Annau ler- och stenprodukt-tillverkning Manufacture of other non-metallic mineral products		Raudan, teräksen ja ferrososten valmistus Järn-, stål- och ferrolegerings framställning Iron and steel basic industries		Muiden metallien valmistus Framställning av löt-, järn- metallier Non-ferrous metal basic industries		Metallituotteiden valmistus Metallvarutillverkning Manufacture of fabricated metal products except machinery and equipment		Koneiden valmistus Maskintillverkning Manufacture of machinery except electrical			
(0.8)		(1.3)		(0.4)		(0.6)		(2.6)		(2.9)		(1.2)		(3.9)		(3.9)				
B 92		B 93		B 94		B 95		B 96		B 97		B 98		B 99		B 100				
1975 ..	97	71	74	147	132	139	100	131	149											
1976 ..	85	71	74	142	123	135	106	131	151											
1977 ..	87	78	65	132	129	172	115	137	153											
*1978 ..	97	79	63	154	125	199	123	126	148											
	*1978	*1979	*1978	*1979	*1978	*1979	*1978	*1979	*1978	*1979	*1978	*1979	*1978	*1979	*1978	*1979	*1978	*1979	*1978	*1979
I ..	120	124	84	88	81	73	170	159	126	116	218	230	141	135	131	144	156	166	166	166
II ..	99	120	81	89	77	73	191	158	116	109	189	214	113	127	124	128	149	156	156	156
III ..	108	128	82	109	75	78	167	183	126	133	210	238	133	138	130	142	161	170	170	170
IV ..	104	120	86	91	77	67	189	173	131	123	204	225	121	124	131	127	149	147	147	147
V ..	128	124	88	113	72	76	166	162	136	147	214	237	144	157	148	149	164	173	173	173
VI ..	101	109	75	102	67	78	141	140	146	150	186	196	104	123	127	128	151	157	157	157
VII ..	3	21	11	18	6	23	56	55	57	93	71	119	52	69	40	50	54	65	65	65
VIII ..	95	126	97	126	45	63	112	184	139	144	204	215	130	151	142	146	157	170	170	170
IX ..	96	91	59	196	134	134	148	148	148	148	223	223	141	136	136	136	169	169	169	169
X ..	112	92	68	156	132	132	162	162	132	132	225	225	145	143	143	143	170	170	170	170
XI ..	114	95	66	162	132	132	144	144	108	108	214	214	124	114	114	114	140	140	140	140
XII ..	78	65	68	144	108	108	108	108	108	108	214	214	124	114	114	114	140	140	140	140

Ks. huomautusosasto vuoden ensimmäisessä numerossa — Se notavdelningen i häfte 1 — See note section in the January issue.

1) This SITC-item also contains other products than those below — 2) The volume index figures are based on the new indicators collected from the beginning of 1975. The number of products collected in the survey has been increased considerably; whenever possible, the proportion of so-called surrogate variables (working-hours performed, electric energy) has been cut down.

## 4. Teollisuustuotannon volyymi-indeksi (jatk.) - Volymindex för industriproduktionen (forts.) - Volume index of industrial production (cont.)

Vuosi ja kuukausi År och månad Year and month	Toimintaryhmät (jatk.) — Branschgrupper (forts.) — Groups of industry (cont.)										Tehdasteollisuuden erikoisindeksejä Specialindexar för fabriksindustri Special indices of manufacturing								
	383		384		385		390		4		331, 341		37—38		3				
	Sähkötekni- kisten tuotteiden valmistus Tillverkn. av elprodukter Manuf. of electrical machinery apparatus, appliances and supplies (3.7)	B 101	Kulkuneuvojen valmistus Transportmedeltillverkning Manuf. of transport equipment (4.0)	B 102	Instrumenttien yms. tuott. Tillverkning av instrument od. finmekaniska produkter Manufacture of professional and scientific, and measuring and controlling equipment n.e.c. and photographic and optical goods (0.4)	B 103	Muu valmistus Annan tillverkning Other manufacturing industries (0.7)	B 104	Sähkö-, kaasuv- ja vesihuolto El-, gas- och vattenförsörjn. Electricity, gas and water (8.3)	B 105	Puu- ja paperiteollisuus Trä- och pappersindustri Manufacture of wood, paper and other products (22.0)	B 106	Metalliteollisuus Metallindustri Manufacture of metal and metal products (25.9)	B 107	Muu tehdasteollisuus Annan fabriksindustri Other manufacturing industries (40.9)	B 108	Tehdasteollisuus Fabriksindustri Manufacturing (88.8)	B 109	
1975 ..	177	163	164	97	138	89	150	122	122										
1976 ..	163	177	137	98	145	95	150	122	124										
1977 ..	157	139	134	106	158	95	149	121	122										
*1978 ..	150	131	154	110	176	104	146	124	126										
	*1978	*1979	*1978	*1979	*1978	*1979	*1978	*1979	*1978	*1979	*1978	*1979	*1978	*1979	*1978	*1979	*1978	*1979	
I ..	160	165	153	142	188	195	94	106	205	230	100	121	159	164	126	131	129	138	
II ..	153	153	139	133	163	174	90	100	197	213	101	115	147	152	118	122	122	129	
III ..	162	172	143	148	184	178	111	126	188	220	103	135	158	168	129	142	131	148	
IV ..	154	145	141	128	152	138	134	119	174	190	111	115	150	148	127	129	130	131	
V ..	165	185	145	152	159	161	132	136	163	181	113	138	163	173	134	143	137	151	
VI ..	158	170	136	132	150	151	125	125	136	149	98	108	147	152	119	123	122	128	
VII ..	52	54	39	56	53	61	15	12	111	134	61	92	50	66	70	81	62	79	
VIII ..	149	166	128	145	129	142	107	122	159	159	104	123	152	164	134	147	132	146	
IX ..	162		134		151		112		177		118		156		130		134		
X ..	165		143		168		134		190		124		165		139		143		
XI ..	174		150		173		156		195		122		167		140		144		
XII ..	152		116		172		112		217		100		142		120		121		

## 5. Asuntojen tuotanto — Bostadsproduktionen — Production of dwellings

Vuosi ja neljännes År och kvartal Year and quarter	Myönnetty rakennuslupa Beviljade byggnadstillstånd Granted building permits		Keskeneräiset asunnot Igångvarande bostadslägenheter Incomplete dwellings		Valmistuneet asunnot Färdigställda bostadslägenheter Completed dwellings	
	Asuinhuoneistoja Bostadslägenheter Dwellings	Kokonais- huoneistoala m <sup>2</sup> Total lägenhets- yta m <sup>2</sup> Total useful floor space m <sup>2</sup>	Asuinhuoneistoja Bostadslägenheter Dwellings	Kokonais- huoneistoala m <sup>2</sup> Total lägenhets- yta m <sup>2</sup> Total useful floor space m <sup>2</sup>	Asuinhuoneistoja Bostadslägenheter Dwellings	Kokonais- huoneistoala m <sup>2</sup> Total lägenhets- yta m <sup>2</sup> Total useful floor space m <sup>2</sup>
	B 110	B 111	B 112	B 113	B 114	B 115
1972 .....	68 278	4 792 330	57 548	4 115 200	59 937	4 165 244
1973 .....	80 952	5 834 005	67 838	4 919 933	62 358	4 418 865
1974 .....	74 245	5 412 117	64 032	4 850 396	73 033	5 148 657
1975 .....	63 937	4 793 848	56 644	4 484 000	69 408	5 011 000
1976 .....	61 509	4 859 000	55 324	4 532 000	57 498	4 315 000
1977 .....	56 947	4 605 000	52 034	4 409 000	56 966	4 429 293
*1978 .....	53 452	4 362 000	44 858	3 885 000	54 865	4 438 700
1974 III .....	22 124	1 507 691	69 748	5 494 000	17 071	1 163 405
IV .....	17 263	1 129 196	64 032	4 850 396	23 247	1 754 241
1975 I .....	10 901	798 100	57 185	4 271 000	15 668	1 119 000
II .....	21 361	1 831 000	57 310	4 547 000	19 011	1 257 000
III .....	16 654	1 196 000	59 244	4 963 000	16 403	1 134 000
IV .....	15 021	968 000	55 179	4 374 000	18 326	1 501 000
1976 I .....	9 548	737 000	50 761	3 929 000	12 079	886 000
II .....	19 742	1 815 000	54 653	4 600 000	14 100	958 000
III .....	17 918	1 321 000	59 108	5 128 000	12 834	934 000
IV .....	14 301	986 000	55 324	4 532 000	18 485	1 537 000
1977 I .....	8 930	690 000	50 945	4 067 000	11 276	886 185
II .....	18 093	1 715 000	54 393	4 755 000	14 674	1 020 021
III .....	14 998	1 158 000	56 570	5 075 000	13 153	979 051
IV .....	14 926	1 042 000	52 034	4 409 000	17 863	1 544 036
*1978 I .....	11 583	890 000	46 600	3 848 000	11 458	954 113
II .....	16 353	1 594 000	49 499	4 444 000	14 932	1 087 580
III .....	13 251	1 004 000	50 862	4 628 000	11 572	933 838
IV .....	12 265	874 000	44 858	3 885 000	16 903	1 463 169
*1979 I .....	10 067	799 000	41 948	3 518 000	10 189	826 730
II .....	18 555	1 786 000	49 693	4 451 000	10 399	788 000

Ks. huomautusosasto vuoden ensimmäisessä numerossa — Se notavdelningen i häfte 1 — See note section in the January issue.

## 6. Talonrakennustoiminta — Husbyggnadsverksamhet — House construction

Vuosi ja neljännes År och kvartal Year and quarter	Kaikki rakennukset — Alla byggnader — All buildings						Kivirakennukset — Stenbyggnader — Buildings of stone					
	Yhteensä Summa Total	Asuin- raken- nukset Bostads- byggnader Residential buildings	Maa- talous- raken- nukset Ekonomi- byggnader Farm buildings	Teollisuus- raken- nukset Industri- byggnader Industrial buildings	Liike- raken- nukset Affärs- byggnader Business buildings	Julkiset raken- nukset Offent- liga byggnader Public buildings	Yhteensä Summa Total	Asuin- raken- nukset Bostads- byggnader Residential buildings	Maa- talous- raken- nukset Ekonomi- byggnader Farm buildings	Teolli- suus- raken- nukset Industri- byggnader Industrial buildings	Liike- raken- nukset Affärs- byggnader Business buildings	Julkiset raken- nukset Offent- liga byggnader Public buildings
	Tilavuus — Kubikinhåll — Cubic capacity — 1 000 000 m <sup>3</sup>											
	B 116	B 117	B 118	B 119	B 120	B 121	B 122	B 123	B 124	B 125	B 126	B 127
<b>Myönnetty talonrakennusluvat — Beviljade byggnadstillstånd — Granted building permits</b>												
Koko maa — Hela riket — Whole country												
1974 ....	53.23	22.35	3.26	16.39	4.91	3.52	36.27	13.47	0.98	14.31	3.79	3.08
1975 ....	51.42	19.65	3.79	14.96	6.66	3.39	33.04	10.34	1.01	12.87	5.34	2.92
1976 ....	46.89	19.95	3.93	10.46	5.35	3.84	27.04	9.30	1.25	8.50	4.12	3.12
1977 ....	41.88	18.86	4.22	8.15	3.96	3.71	22.54	8.57	1.10	6.16	2.99	3.07
*1978 ....	41.99	17.89	4.97	8.56	4.16	3.67	21.37	7.70	1.23	6.14	2.89	2.74
1976 IV	11.96	4.09	0.69	3.43	1.69	1.45	8.05	2.41	0.29	2.75	1.34	1.16
1977 I	6.73	2.92	0.66	1.02	0.89	0.83	4.08	1.52	0.23	0.74	0.77	0.76
II	13.22	7.00	1.71	1.85	0.84	0.80	5.11	1.96	0.41	1.40	0.55	0.63
III	11.41	4.72	1.06	2.48	1.37	0.91	6.44	2.38	0.28	1.88	1.01	0.72
IV	10.52	4.21	0.80	2.80	0.85	1.17	6.91	2.70	0.19	2.14	0.66	0.96
*1978 I	10.11	3.72	1.02	2.86	1.20	0.92	6.01	2.03	0.25	2.01	0.94	0.67
II	12.92	6.51	2.17	1.50	1.09	0.69	4.66	1.57	0.51	1.13	0.84	0.53
III	11.07	4.12	1.04	3.22	1.11	0.85	6.12	2.03	0.25	2.33	0.83	0.59
IV	7.79	3.54	0.74	0.98	0.76	1.21	4.58	2.07	0.22	0.67	0.58	0.95
*1979 I	7.75	3.32	1.23	0.90	1.05	0.77	4.28	1.70	0.26	0.68	0.88	0.63
II	19.16	7.45	2.77	5.84	1.38	0.68	9.02	1.95	0.72	4.85	0.87	0.52
<b>Keskeneräiset talonrakennustyöt — Igångvarande husbyggen — Buildings in construction stage</b>												
Koko maa — Hela riket — Whole country												
1974 ....	52.84	20.66	3.36	16.15	4.97	5.19	36.33	11.95	1.04	14.08	4.21	4.71
1975 ....	52.45	18.51	3.76	16.65	5.80	4.82	35.34	9.39	1.07	14.75	5.12	4.47
1976 ....	51.85	19.08	4.00	14.93	5.05	5.05	32.75	8.76	1.18	13.07	4.19	4.50
1977 ....	48.12	18.37	4.50	11.60	4.35	5.40	28.00	7.82	1.25	9.54	3.56	4.74
*1978 ....	42.78	16.36	5.00	8.90	4.76	4.34	23.48	6.68	1.24	7.03	4.06	3.70
1976 IV	51.85	19.08	4.00	14.93	5.05	5.05	32.75	8.76	1.18	13.07	4.19	4.50
1977 I	47.95	17.24	3.66	12.80	5.02	5.63	31.10	8.42	1.06	11.17	4.31	5.10
II	51.52	20.09	4.65	12.78	4.90	5.17	30.09	7.99	1.30	10.93	4.14	4.68
III	52.69	21.41	5.09	12.26	4.87	4.92	29.31	8.17	1.45	10.24	3.94	4.38
IV	48.12	18.37	4.50	11.60	4.35	5.40	28.00	7.82	1.25	9.54	3.56	4.74
*1978 I	44.63	16.25	4.05	11.01	4.33	5.33	26.95	7.45	1.10	8.88	3.72	4.74
II	47.46	18.70	5.36	9.93	4.44	5.04	25.38	6.88	1.37	7.85	3.79	4.43
III	48.76	19.45	5.73	10.25	4.71	4.66	25.68	6.91	1.40	8.17	4.02	4.10
IV	42.78	16.36	5.00	8.90	4.76	4.34	23.48	6.68	1.24	7.03	4.06	3.70
*1979 I	39.45	14.80	4.51	7.96	4.35	4.58	22.17	6.47	1.05	6.43	3.56	3.95
II	47.04	18.51	6.16	9.84	4.47	4.35	24.44	6.90	1.46	7.84	3.67	3.77
<b>Valmistuneet rakennukset — Färdigställda byggnader — Completed buildings</b>												
Koko maa — Hela riket — Whole country												
1974 ....	46.47	21.52	2.75	12.85	4.46	2.93	32.30	14.03	0.81	11.13	3.55	2.44
1975 ....	47.85	20.59	2.80	13.53	5.15	3.64	32.15	12.38	0.79	11.48	3.99	3.14
1976 ....	41.20	17.72	3.16	10.32	5.04	2.61	25.85	9.40	0.87	8.71	4.12	2.22
1977 ....	43.70	18.08	3.09	12.00	4.84	3.34	26.93	8.66	0.88	10.24	3.84	2.81
*1978 ....	42.56	18.21	3.77	10.20	3.39	4.21	23.86	8.21	1.08	7.89	2.50	3.46
1976 IV	13.15	6.29	1.19	2.33	1.69	0.81	7.07	2.64	0.30	1.90	1.27	0.66
1977 I	9.44	3.59	0.47	3.26	1.26	0.57	6.37	1.81	0.14	2.88	1.03	0.43
II	8.77	4.16	0.39	1.79	0.97	1.01	5.91	2.51	0.15	1.51	0.78	0.88
III	10.91	4.03	1.05	3.01	1.02	0.99	6.61	1.96	0.29	2.63	0.79	0.83
IV	14.58	6.30	1.17	3.94	1.58	0.78	8.04	2.38	0.30	3.22	1.23	0.67
*1978 I	9.06	3.93	0.67	2.41	0.93	0.77	5.41	1.84	0.21	1.99	0.67	0.62
II	10.12	4.43	0.60	2.76	0.86	0.94	6.56	2.53	0.23	2.28	0.67	0.77
III	10.31	3.83	1.21	2.48	0.71	1.12	5.19	1.65	0.32	1.69	0.48	0.91
IV	13.07	6.02	1.29	2.55	0.89	1.38	6.70	2.19	0.32	1.93	0.68	1.16
*1979 I	7.38	3.37	0.69	1.11	1.31	0.62	4.27	1.61	0.24	0.69	1.16	0.47
II	6.99	3.24	0.45	1.10	1.06	0.79	4.37	1.78	0.13	0.88	0.89	0.65

Ks. huomautusosasto vuoden ensimmäisessä numerossa — Se notavdelningen i häfte 1 — See note section in the January issue.

## 6. Talonrakennustoiminta (jatk.) — Husbyggnadsverksamhet (forts.) — House construction (cont.)

Vuosi ja neljännes År och kvartal Year and quarter	Kaikki rakennukset — Alla byggnader — All buildings						Kivirakennukset — Stenbyggnader — Buildings of stone					
	Yhteensä Summa Total	Asuin- raken- nukset Bostads- byggnader Residential buildings	Maa- talous- raken- nukset Ekonomi- byggnader Farm buildings	Teolli- sus- raken- nukset Industri- byggnader Industrial buildings	Liike- raken- nukset Affärs- byggnader Business buildings	Julkiset raken- nukset Offent- liga byggnader Public buildings	Yhteensä Summa Total	Asuin- raken- nukset Bostads- byggnader Residential buildings	Maa- talous- raken- nukset Ekonomi- byggnader Farm buildings	Teolli- sus- raken- nukset Industri- byggnader Industrial buildings	Liike- raken- nukset Affärs- byggnader Business buildings	Julkiset raken- nukset Offent- liga byggnader Public buildings
	Tilavuus — Kubikinhåll — Cubic capacity — 1 000 000 m <sup>3</sup>											
	B 128	B 129	B 130	B 131	B 132	B 133	B 134	B 135	B 136	B 137	B 138	B 139

## Myönnetty talonrakennusluvut — Beviljade byggnadstillstånd — Granted building permits

## Kaupungit — Städer — Urban communes

1974 ....	31.90	13.33	0.42	10.77	3.95	2.56	26.06	10.05	0.17	9.70	3.30	2.38
1975 ....	31.77	11.40	1.52	11.07	5.43	2.45	25.48	7.88	0.19	10.12	4.65	2.22
1976 ....	26.57	11.22	0.53	6.91	4.26	2.55	19.78	7.24	0.14	6.05	3.58	2.18
1977 ....	23.48	11.00	0.65	5.17	3.09	2.60	16.72	6.93	0.21	4.23	2.58	2.30
*1978 ....	21.60	10.20	1.03	4.15	3.02	2.51	14.43	6.17	0.35	3.08	2.55	2.03
1976 IV	7.51	2.51	0.12	2.34	1.33	1.02	6.07	1.91	0.03	2.03	1.15	0.86
1977 I	3.89	1.71	0.11	0.59	0.75	0.63	3.15	1.25	0.04	0.52	0.70	0.60
II	6.50	3.45	0.24	1.23	0.63	0.64	3.66	1.47	0.07	1.01	0.47	0.54
III	6.66	2.98	0.20	1.52	1.06	0.65	4.76	1.96	0.07	1.20	0.88	0.55
IV	6.43	2.85	0.10	1.82	0.64	0.69	5.15	2.24	0.02	1.50	0.54	0.62
*1978 I	6.30	2.36	0.17	1.89	1.00	0.72	4.53	1.60	0.04	1.46	0.80	0.54
II	5.69	3.08	0.46	0.66	0.83	0.48	2.99	1.18	0.15	0.49	0.73	0.41
III	4.96	2.42	0.20	1.02	0.66	0.49	3.40	1.64	0.07	0.68	0.56	0.39
IV	4.65	2.34	0.20	0.58	0.53	0.82	3.51	1.75	0.09	0.45	0.46	0.69
*1979 I	4.20	2.01	0.20	0.48	0.88	0.45	3.17	1.38	0.06	0.39	0.82	0.42
II	9.60	3.90	0.38	3.66	1.00	0.41	5.89	1.55	0.09	3.09	0.73	0.36

## Keskenäiset talonrakennustyöt — Igångvarande husbyggen — Buildings in construction stage

## Kaupungit — Städer — Urban communes

1974 ....	32.41	11.93	0.51	10.90	4.30	4.12	25.75	8.81	0.20	9.72	3.83	3.88
1975 ....	32.17	10.05	0.58	11.73	4.99	3.89	26.43	6.69	0.22	10.72	4.57	3.78
1976 ....	29.95	10.21	0.68	9.83	4.07	3.72	23.67	6.44	0.23	8.96	3.60	3.55
1977 ....	27.24	9.76	0.78	7.38	3.59	4.22	20.43	5.80	0.28	6.38	3.16	3.89
*1978 ....	24.22	9.08	0.98	5.87	3.90	3.21	17.45	5.17	0.27	4.90	3.53	2.95
1976 IV	29.95	10.21	0.68	9.83	4.07	3.72	23.67	6.44	0.23	8.96	3.60	3.55
1977 I	28.93	9.59	0.68	8.65	4.21	4.35	23.17	6.27	0.25	7.80	3.79	4.16
II	29.21	10.43	0.80	8.45	4.06	3.98	22.02	5.87	0.26	7.59	3.61	3.81
III	29.42	11.16	0.88	7.85	3.97	3.96	21.38	6.13	0.32	6.88	3.40	3.68
IV	27.24	9.76	0.78	7.38	3.59	4.22	20.43	5.80	0.28	6.38	3.16	3.89
*1978 I	26.28	8.83	0.70	7.47	3.67	4.16	20.28	5.55	0.24	6.40	3.33	3.85
II	25.74	9.59	0.89	6.13	3.71	3.93	18.21	5.00	0.22	5.12	3.33	3.61
III	26.86	10.23	1.05	6.57	3.88	3.61	18.86	5.25	0.24	5.59	3.51	3.33
IV	24.22	9.08	0.98	5.87	3.90	3.21	17.45	5.17	0.27	4.90	3.53	2.95
*1979 I	22.68	8.36	0.84	5.28	3.59	3.51	16.76	5.09	0.21	4.48	3.17	3.23
II	25.39	9.77	1.11	6.38	3.66	3.23	18.03	5.31	0.34	5.44	3.26	3.02

## Valmistuneet rakennukset — Färdigställda byggnader — Completed buildings

## Kaupungit — Städer — Urban communes

1974 ....	29.84	14.14	0.35	9.15	3.63	2.07	24.70	11.13	0.13	8.27	3.10	1.87
1975 ....	29.91	12.84	0.39	9.06	4.28	2.71	24.22	9.64	0.16	8.10	3.62	2.49
1976 ....	25.07	10.38	0.37	7.53	4.21	1.79	19.65	7.20	0.11	6.70	3.63	1.59
1977 ....	26.48	10.72	0.49	8.39	3.88	2.23	20.31	6.86	0.17	7.56	3.35	2.02
*1978 ....	23.92	10.36	0.65	6.16	2.58	3.15	17.25	6.50	0.23	5.06	2.13	2.77
1976 IV	7.53	3.36	0.17	1.58	1.42	0.63	5.40	2.03	0.05	1.42	1.13	0.53
1977 I	6.04	2.27	0.06	2.16	1.05	0.39	4.75	1.43	0.01	2.01	0.94	0.31
II	5.90	2.79	0.07	1.35	0.82	0.75	4.77	2.06	0.03	1.20	0.72	0.70
III	6.08	2.25	0.18	2.10	0.81	0.55	4.74	1.49	0.07	1.91	0.70	0.52
IV	8.46	3.42	0.18	2.79	1.20	0.54	6.04	1.87	0.05	2.43	0.99	0.50
*1978 I	5.06	2.33	0.12	1.19	0.76	0.54	3.72	1.50	0.05	1.02	0.61	0.49
II	6.60	2.84	0.13	2.17	0.69	0.62	5.24	2.07	0.08	1.92	0.60	0.54
III	5.15	1.96	0.20	1.40	0.48	0.88	3.41	1.21	0.06	0.92	0.38	0.76
IV	7.11	3.23	0.20	1.40	0.65	1.11	4.88	1.72	0.04	1.20	0.54	0.98
*1979 I	4.59	2.17	0.19	0.62	1.11	0.38	3.17	1.34	0.08	0.39	1.03	0.28
II	4.48	2.23	0.07	0.67	0.83	0.58	3.38	1.49	0.02	0.57	0.75	0.52

Ks. huomautusosasto vuoden ensimmäisessä numerossa — Se notavdelningen i häfte 1 — See note section in the January issue.

## 7. Kaupan myynti — Handels försäljning — Sales of commerce

## a. Tukkukauppa — Parthandeln — Wholesaling

Vuosi ja kuukausi År och månad Year and month	Kaikki tukkukaupat Alla partiäffärer All wholesalers	Keskustukkukauppa Centralparthandeln Central wholesale trade	Muu yleisostukkukauppa Annan allmän parthandel Other general wholesale trade	Ravinto- ja nautintoainetukku. Parthandel med livs- och njutningsmedel Food and beverages	Tekstiili-, vaatetus- ja nahkatav. tukkukauppa Parthandel med textil-, bekläd- mads- och lädvaror Textile clothing and leather articles	Rauta- ja rakennustarviketukku. Parthandel med järn- och byggnadsvaror Iron wares and construction materials	Sähkö- ja radioarviketukku. Parthandel med el- och radio- artiklar Electric appliances and radios	Autoalan tukkukauppa Bilar och biförordenheter i parti Motor vehicles	Polttoainetukkukauppa Bränslepartiäffärer Wholesaling of fuels	Investointitavara- ja raaka-aine- tukkukauppa Parthandel med maskin-, metall- och råvaror Investment articles and raw materials	Maatalouskoneiden ja -tarvikkeiden tukkukauppa Parthandel med lantbruks- maskiner och -förrödenheter Farm machines and equipments
	C 1	C 2	C 3	C 4	C 5	C 6	C 7	C 8	C 9	C 10	C 11
	Myynti (pl. lvv.) — Försäljning (exkl. oms.) — Sales (excl. sales tax) 1 000 000 mk										
1975 ....	53 806.7	14 391.5	2 925.7	6 732.6	1 004.4	4 423.1	2 535.7	3 628.5	5 927.0	6 335.1	619.7
*1976 ....	60 152.5	16 840.4	3 330.6	8 171.5	1 121.3	4 680.2	2 231.4	3 879.7	6 955.6	6 200.5	661.5
*1977 ....	63 624.8	17 889.2	3 798.6	7 497.1	1 299.2	4 734.3	2 292.1	3 875.6	7 933.6	6 417.7	751.5
*1978 ....	68 675.3	19 814.5	4 204.1	7 481.1	1 131.5	5 133.5	2 233.9	4 479.1	8 907.0	6 844.8	776.4
*1977 II	4 622.5	1 275.1	256.6	581.6	88.7	322.5	168.2	266.7	660.7	458.7	39.8
III	5 454.8	1 476.4	297.5	639.9	135.1	414.9	213.4	355.6	694.9	551.2	65.8
IV	5 305.5	1 566.6	352.4	608.0	113.9	363.5	160.9	350.5	640.1	530.9	48.3
V	5 559.7	1 606.4	283.1	711.6	114.8	424.7	177.0	364.9	615.8	541.0	74.3
VI	5 188.3	1 506.8	323.4	620.3	96.7	416.5	170.7	340.1	483.8	543.2	73.4
VII	4 500.0	1 400.4	261.3	649.6	70.8	351.1	124.5	252.7	554.8	340.4	49.2
VIII	5 664.6	1 607.1	339.0	691.6	121.6	438.3	202.6	335.5	670.8	555.8	59.1
IX	5 897.2	1 636.5	333.5	623.4	154.2	461.4	240.3	374.4	768.6	596.5	77.6
X	5 595.7	1 613.9	356.4	595.4	128.3	425.4	223.7	321.8	670.7	549.8	63.2
XI	5 682.2	1 567.5	341.6	605.5	127.9	423.0	249.8	303.7	697.9	583.0	75.9
XII	6 140.2	1 503.9	412.6	685.5	76.8	425.6	220.7	393.5	925.0	748.6	90.8
*1978 I	4 637.1	1 337.4	256.3	493.1	58.0	309.1	153.3	314.4	613.2	475.7	39.8
II	5 078.9	1 405.5	287.8	509.6	83.0	346.6	186.5	329.4	789.6	517.9	51.1
III	5 773.9	1 636.3	353.6	613.0	103.5	397.3	177.8	377.1	803.8	601.3	63.1
IV	5 655.4	1 678.3	335.4	617.2	103.6	443.6	168.8	405.3	688.2	560.3	68.1
V	5 849.6	1 673.3	361.2	657.9	100.7	461.8	184.5	395.5	687.1	591.0	88.8
VI	5 711.2	1 632.3	351.5	587.2	82.0	485.6	170.1	360.5	670.6	641.2	64.0
VII	4 551.7	1 448.3	324.0	522.9	64.5	333.3	112.2	263.1	607.9	365.5	51.2
VIII	6 077.4	1 859.3	399.1	652.8	111.7	459.6	212.0	365.9	723.8	563.9	64.3
IX	6 105.5	1 807.9	373.0	610.9	118.4	494.0	233.7	392.3	732.0	614.2	72.6
X	6 395.0	1 820.7	387.8	714.0	112.8	461.3	226.7	458.4	808.9	620.1	74.0
XI	6 093.2	1 704.5	362.6	689.7	107.1	481.3	202.8	347.7	740.7	648.1	62.7
XII	6 746.3	1 810.5	411.7	812.8	86.4	460.1	205.5	469.4	1 041.2	645.6	76.6
	Volymyymi-indeksi — Volymindex — Volume index (1972 = 100)										
1975 ....	127	122	103	143	155	131	161	131	122	131	108
1976 ....	127	127	105	151	151	128	132	118	120	121	93
*1977 ....	120	121	108	125	162	115	117	103	123	111	91
*1978 ....	120	125	111	118	130	115	109	104	125	110	87
*1977 II	108	107	90	120	137	97	108	89	130	98	61
III	126	122	103	130	206	125	137	118	132	118	99
IV	122	129	122	123	172	108	100	114	121	112	73
V	127	132	98	144	172	125	110	117	115	114	112
VI	118	123	110	124	145	122	106	108	90	112	108
VII	101	113	89	129	105	102	77	80	103	70	72
VIII	127	129	114	136	180	127	124	103	125	115	84
IX	130	130	111	123	226	131	143	117	143	121	110
X	123	128	118	117	188	121	133	100	120	112	89
XI	125	124	113	118	188	120	149	94	125	118	106
XII	133	119	136	134	112	120	131	121	166	151	126
*1978 I	100	105	84	96	84	87	91	94	104	95	55
II	108	109	94	98	120	97	111	97	133	103	69
III	123	127	115	118	149	110	105	110	136	118	84
IV	120	129	108	118	148	122	100	116	116	110	91
V	124	128	116	126	143	125	109	111	116	115	118
VI	120	125	113	112	117	131	100	101	113	124	85
VII	95	109	102	98	86	89	66	74	103	70	70
VIII	127	140	126	123	148	122	125	102	122	107	88
IX	126	135	117	115	157	130	136	106	123	116	99
X	131	135	121	134	149	120	129	123	136	116	100
XI	125	126	113	129	142	124	114	93	124	120	84
XII	137	133	127	151	114	118	116	125	175	120	102

## 7. Kaupan myynti (jatk.) — Handels försäljning (forts.) — Sales of commerce (cont.)

## b. Vähittäiskauppa — Detaljhandeln — Retailing

Vuosi ja kuukausi År och månad Year and month	Puutavarakkauppa Partihandel med trävaror <i>Wholesaling of timber</i>	Muu tuotantotarviketuokkukauppa Annan partihandel med produktionsvaror <i>Other production articles</i>	Lääkkeiden ja kemik. tav. tukkuk. partihandel med medicinal och kemikal handelsvaror <i>Medicines and drugs</i>	Muiden tavaroiden varsinainen tukkukauppa Egentlig partihandel med andra varor <i>Other wholesaling proper n.e.c.</i>	Kaikki vähittäiskaupat Detaljhandel sammanlagt <i>All retailers</i>	Tavaratalokauppa Varuhandel <i>Department stores</i>	Sekavaraain kauppa Divershandel <i>Retailers, rural type</i>	Elintarvikkeiden yleisvähittäisk. Allmän livsmedelsetaljhandel <i>General food shops</i>	Maito, meijerituote- ja leipä-vähittäiskauppa Mjölk-, mejerivaru- och brödsdetaljhandel <i>Dairy and bakery product shops</i>	Liha-, kala- ja vihannesvähittäiskauppa Kött-, fisk- och grönsaksetaljh. <i>Meat, fish, fruit and vegetable shops</i>	Muu elintary. vähittäiskauppa Annän detaljh. med livsmedel <i>Other food shops</i>
	C 12	C 13	C 14	C 15	C 16	C 17	C 18	C 19	C 20	C 21	C 22
	Myynti (ml. lvv.) — Försäljning (inkl. oms.) — Sales (incl. sales tax) 1 000 000 mk										
1975 ....	1 427.3	331.3	1 150.3	2 374.5	42 301.9	5 202.8	4 796.9	8 179.0	219.5	297.2	565.1
*1976 ....	1 774.6	300.0	1 426.1	2 579.1	48 439.4	5 859.4	6 389.9	9 360.0	238.8	254.5	678.4
*1977 ....	2 236.2	335.0	1 650.1	2 914.4	50 270.7	6 427.4	5 998.8	10 200.6	258.1	214.2	807.6
*1978 ....	2 207.7	336.1	1 775.9	3 349.7	52 553.2	6 909.5	6 455.7	10 249.5	269.1	168.3	840.8
*1977 II	121.1	24.4	121.4	237.2	3 361.2	402.2	359.3	748.8	19.2	16.1	54.1
III	174.3	27.8	142.8	265.2	3 912.2	478.0	417.3	803.5	21.4	18.2	56.8
IV	167.0	26.0	133.4	243.9	4 041.4	490.0	452.2	838.5	21.7	17.0	63.4
V	236.9	28.6	134.2	246.4	4 235.8	547.1	522.8	851.4	22.2	16.6	76.2
VI	210.9	30.0	140.2	232.5	4 352.4	556.0	545.2	889.6	20.6	19.0	74.2
VII	170.5	25.3	87.8	161.6	4 375.4	565.4	584.3	903.2	20.3	18.3	77.4
VIII	249.3	24.2	132.0	237.8	4 463.8	545.9	566.0	897.6	22.2	17.2	75.1
IX	180.3	28.9	142.9	278.7	4 441.0	553.7	536.1	886.8	22.4	18.3	62.6
X	225.5	32.2	141.6	247.7	4 281.6	543.6	539.6	842.3	22.2	17.6	77.0
XI	183.7	28.8	193.1	300.8	4 248.8	544.5	489.7	854.1	22.7	19.0	66.2
XII	205.2	38.7	156.7	257.3	5 287.0	805.0	689.0	982.6	24.3	22.7	68.1
*1978 I	126.4	25.6	145.6	289.3	3 638.8	430.5	359.3	752.0	21.4	11.5	60.0
II	139.5	24.5	136.1	271.8	3 637.8	431.8	411.8	762.2	20.6	12.2	56.4
III	168.5	27.9	149.7	301.1	4 113.3	507.3	485.6	854.0	23.9	16.0	67.2
IV	128.8	25.2	142.2	290.4	4 223.4	531.6	507.0	809.3	22.7	13.0	71.1
V	205.5	29.9	153.7	258.7	4 497.6	589.0	593.9	847.6	22.0	15.8	77.8
VI	220.8	28.4	149.2	267.8	4 445.8	575.9	570.5	891.2	19.5	14.2	78.1
VII	143.8	23.9	107.2	183.9	4 334.0	571.9	592.4	892.8	20.6	10.2	77.7
VIII	213.9	27.2	145.9	278.0	4 530.0	597.1	592.2	897.6	24.0	16.5	74.0
IX	201.8	27.6	162.3	264.8	4 447.9	594.4	575.8	847.1	23.1	14.5	71.2
X	241.2	25.9	161.4	281.8	4 534.7	577.3	541.3	841.3	23.4	15.0	69.4
XI	215.4	35.6	162.1	332.9	4 490.4	593.9	521.1	851.3	22.8	11.9	65.2
XII	202.3	34.4	160.5	329.3	5 659.5	908.7	704.8	1 003.2	25.0	17.3	72.8
	Volyyymi-indeksi — Volymindex — Volume index (1972 = 100)										
1975 ....	116	87	122	120	122	138	90	130	81	78	123
1976 ....	134	88	138	124	123	139	105	127	74	58	121
*1977 ....	148	110	143	127	113	134	86	118	66	42	121
*1978 ....	147	114	143	137	110	136	88	113	66	31	114
*1977 II	97	92	130	128	95	106	65	111	63	41	103
III	139	104	152	141	108	123	74	116	68	44	103
IV	134	99	142	130	110	126	79	120	68	41	114
V	190	107	142	130	116	139	91	120	69	39	137
VI	169	113	147	123	117	139	93	122	61	45	133
VII	136	102	92	84	117	141	99	123	60	43	139
VIII	201	99	137	121	119	135	95	120	65	40	134
IX	141	118	148	142	117	136	90	119	66	42	111
X	177	131	145	126	113	133	90	113	66	40	136
XI	145	118	194	152	111	133	81	114	67	43	117
XII	162	159	156	129	139	196	114	132	72	52	120
*1978 I	100	105	144	149	95	105	60	102	63	26	105
II	111	101	134	136	93	105	68	102	60	28	95
III	135	114	147	150	105	122	80	114	70	36	114
IV	103	104	139	144	107	127	83	108	67	29	116
V	164	123	151	128	112	140	97	113	64	35	125
VI	176	116	147	133	111	137	94	119	58	32	125
VII	115	98	104	91	109	137	98	118	61	23	125
VIII	172	111	140	135	113	142	97	119	71	37	119
IX	162	112	155	127	110	140	93	111	67	32	114
X	194	105	153	134	111	134	87	110	68	33	111
XI	173	141	153	158	109	137	83	111	67	26	104
XII	162	136	153	156	139	210	113	133	73	38	116

Vuosi ja kuukausi År och månad Year and month	Alkoholijomien kauppa Handel med alkoholdrycker <i>Liquor shops</i>	Tekstiili- ja vaatetusalan yleis- vähittäiskauppa Allmän textiltillvaru- tionsdetaljhandel <i>General textile and clothing shops</i>	Kangas-, sisustustekst. ja ompelu- fary vähittäiskauppa Detaljhandel med tyger, inredn. text. och sömnadstillsbehör <i>Fabric, yarn etc. shops</i>	Puku- ja turkistavarain vähittäis- kauppa Konfektions- och pälsvarudetalj- handel <i>Suit and fur shops</i>	Asuste-, hattu- ja nahkatavarain vähittäiskauppa Detaljhandel med ekiperingsart., hattar och lädervaror <i>Clothing, hat and leather prod. shops</i>	Jalkineiden vähittäiskauppa Skodetaljhandel <i>Footwear shops</i>	Rauta- ja rakennustarvikkeiden vähittäiskauppa Handel med järn- och byggnadsvar. <i>Metalware and building equipment shops</i>	Maataloustarvikkeiden väh. kauppa Detaljhandel med lantbruks- förmödenheter <i>Agricultural equipment shops</i>	Sähköalan tarvikkeiden vähittäis- kauppa Detaljhandel med elvaror <i>Electric supplies shops</i>	Muu rauta-alan vähittäiskauppa Annan detalj. med järnvaror <i>Other metalware shops</i>	Huonekalukauppa Möbeldhandel <i>Furniture shops</i>
	C 23	C 24	C 25	C 26	C 27	C 28	C 29	C 30	C 31	C 32	C 33
	Myynti (ml. lvv.) — Försäljning (inkl. oms.) — Sales (incl. sales tax) 1 000 000 mk										
1975 ....	2 627.4	284.8	319.8	838.6	844.9	408.3	1 964.6	400.1	1 267.9	416.2	852.3
*1976 ....	2 943.1	292.2	354.2	1 166.5	881.6	459.6	1 895.2	466.5	1 368.6	468.2	898.7
*1977 ....	3 087.4	307.4	325.4	1 116.6	1 050.0	485.3	2 003.3	507.7	1 226.4	435.7	917.1
*1978 ....	3 476.7	345.2	354.0	1 174.9	1 065.7	487.5	2 094.7	486.8	1 221.8	445.3	882.8
*1977 II	202.5	17.7	22.7	68.2	63.8	28.2	114.6	21.1	91.4	28.8	70.6
III	239.5	22.3	27.3	82.5	73.0	34.6	138.9	34.3	108.4	31.6	79.3
IV	270.8	21.5	23.2	78.2	72.0	32.7	145.4	49.4	89.2	35.8	63.9
V	212.4	28.1	23.4	102.2	89.1	45.3	185.7	59.8	82.9	45.0	63.3
VI	300.8	24.7	24.3	86.0	95.8	40.5	202.8	40.0	78.2	49.2	67.7
VII	310.2	23.2	24.4	84.6	90.5	34.1	194.8	45.2	93.4	47.2	68.4
VIII	268.3	21.6	27.2	76.4	83.3	35.9	205.2	46.6	126.4	45.1	90.3
IX	257.5	25.5	27.8	86.8	82.9	42.3	194.8	46.5	115.6	32.5	87.3
X	242.5	30.1	28.9	106.2	96.3	48.7	174.9	47.6	106.0	24.4	79.6
XI	244.0	31.4	32.8	119.4	90.9	49.2	166.0	45.0	105.3	23.0	83.0
XII	339.4	34.6	37.8	123.1	127.5	49.7	179.0	54.6	136.0	42.0	91.2
*1978 I	214.7	28.1	27.0	98.5	82.9	43.3	101.0	28.4	94.6	28.9	68.5
II	217.4	19.6	25.2	79.4	65.5	30.9	120.6	33.0	98.0	26.7	64.0
III	279.6	24.2	28.7	74.3	75.2	31.1	143.8	32.6	108.1	34.8	76.0
IV	301.5	29.6	28.6	88.5	83.7	41.5	163.5	48.4	82.7	40.8	64.8
V	242.0	31.7	29.5	110.8	99.4	48.8	186.1	48.5	73.2	48.0	66.1
VI	347.8	25.2	25.6	83.0	83.9	32.9	202.5	41.4	83.3	49.4	65.4
VII	320.6	24.6	25.0	87.4	78.5	33.4	196.9	34.0	96.8	46.9	67.1
VIII	298.4	24.1	28.4	80.5	80.7	33.9	217.2	48.5	123.7	41.9	82.7
IX	278.4	27.8	28.1	88.4	82.1	40.0	203.7	39.3	103.9	29.3	75.1
X	278.3	34.1	29.8	114.3	96.0	46.6	193.4	40.9	109.7	29.2	84.0
XI	288.1	33.9	37.7	118.6	99.5	49.6	180.2	42.6	103.8	23.2	79.7
XII	409.8	42.3	40.5	151.1	138.3	55.6	186.0	49.1	144.0	46.3	89.4
	Volyymi-indeksi — Volymindex — Volume index (1972 = 100)										
1975 ....	140	99	91	103	119	126	139	163	187	144	149
1976 ....	145	92	94	133	112	113	122	167	198	147	147
*1977 ....	147	89	80	118	123	104	113	156	171	123	136
*1978 ....	141	94	83	116	116	98	111	138	165	119	128
*1977 II	116	63	58	89	92	75	80	82	155	101	128
III	137	79	82	106	104	91	97	131	184	110	144
IV	155	75	69	100	103	85	100	186	151	123	116
V	121	98	69	129	126	117	128	227	139	152	113
VI	172	86	71	109	135	104	138	150	131	167	121
VII	177	83	71	110	131	88	131	169	156	159	122
VIII	153	76	79	99	119	92	137	169	210	151	160
IX	147	87	81	108	115	108	129	167	193	110	155
X	139	103	84	131	132	125	115	171	176	87	141
XI	140	106	96	146	123	125	109	161	175	76	144
XII	194	117	112	152	175	126	117	195	226	137	158
*1978 I	123	97	80	124	114	110	66	101	158	94	119
II	113	66	73	97	89	78	79	116	162	87	111
III	145	81	81	89	101	79	93	113	179	113	131
IV	156	97	81	106	110	102	105	168	134	132	112
V	113	104	83	132	130	120	119	167	119	154	116
VI	162	82	73	99	110	81	129	142	135	158	114
VII	150	83	71	108	106	82	125	115	156	150	117
VIII	139	80	81	97	106	83	137	163	199	133	146
IX	130	90	78	104	105	98	128	132	168	97	135
X	130	108	83	132	122	107	120	136	174	93	149
XI	134	106	104	135	126	113	111	141	164	72	135
XII	191	131	111	171	173	127	115	163	229	143	151

## 7. Kaupan myynti (jatk.) — Handels försäljning (forts.) — Sales of commerce (cont.)

## Vähittäiskauppa — Detaljhandeln — Retailing

Vuosi ja kuukausi År och månad Year and month	Muu sisustustarviketuokaus Annan inredningshandel Other furnishing shops	Autojen vähittäiskauppa Bilhandel Automobile shops	Huoltamo toiminta Service stations Gasoline filling stations	Apteekkitavarain kauppa Apoteksvaruhandel Pharmacy shops	Kemikaalitavarain kauppa Kemikalievaruhandel Cosmetic shops	Kirjojen ja papertavarain vähittäiskauppa Detaljhandel med böcker och pappersvaror Book and paper shops	Kultaseppäteosten ja kellojen vähittäiskauppa Detaljhandel med guldsmedsvaror och ur Jewellery and watch shops	Velokuvaus-, optisten ja terveydenhoitoalan vähittäiskauppa Detaljhandel med foto-, optiska och hälsövårdartiklar Photographic, optical good and medical service equipment retailing	Kukka- ja siemenkauppa Blomster- och fröhandel Flower and seed shops	Muu vähittäiskauppa Annan handel i detalj Other retailing etc.
	C 34	C 35	C 36	C 37	C 38	C 39	C 40	C 41	C 42	C 43
	Myynti (ml. lvv.) — Försäljning (inkl. oms.) — Sales (incl. sales tax) 1 000 000 mk									
1975 ....	33.7	6 633.4	3 106.9	873.2	183.5	667.6	266.2	392.5	199.2	460.4
*1976 ....	52.5	7 105.6	3 698.3	1 045.2	195.1	756.2	398.4	523.2	217.3	472.2
*1977 ....	29.6	7 466.1	3 728.0	1 150.7	207.9	733.7	342.5	456.2	245.0	542.0
*1978 ....	35.9	7 875.7	3 818.6	1 278.9	226.4	737.6	377.6	447.8	260.4	566.0
*1977 II	2.3	509.1	262.6	86.3	13.9	51.1	18.8	34.4	18.4	35.0
III	2.3	646.3	289.8	96.9	15.8	57.4	31.6	41.2	21.4	42.6
IV	2.3	680.8	303.3	105.8	15.3	45.2	28.7	34.1	22.6	38.7
V	2.3	687.1	311.6	94.0	16.2	64.5	27.8	35.7	28.3	45.0
VI	1.9	607.0	328.0	95.6	18.8	55.2	28.9	39.9	17.6	44.9
VII	2.0	582.9	348.5	85.2	17.0	37.9	29.6	35.9	12.4	39.2
VIII	2.5	682.3	333.5	84.1	17.3	65.3	27.5	43.2	13.3	44.9
IX	2.6	720.9	324.9	96.9	17.0	72.3	24.5	40.0	15.3	46.8
X	2.7	631.5	318.2	100.0	16.5	60.2	22.8	35.6	19.6	46.6
XI	2.8	634.4	313.0	101.2	16.6	59.6	24.9	36.2	23.3	50.8
XII	4.0	673.3	341.3	110.3	29.7	117.0	52.1	48.5	33.1	71.1
*1978 I	3.0	581.8	295.8	111.0	16.0	57.0	24.5	34.3	23.4	41.3
II	2.2	585.1	288.0	100.0	15.4	54.3	19.3	36.0	20.3	41.9
III	2.8	641.6	305.8	102.4	18.6	46.6	29.0	35.7	23.9	44.3
IV	3.0	698.7	288.6	109.5	17.1	48.1	27.7	35.3	23.2	43.9
V	2.6	688.4	323.8	107.2	17.5	78.1	32.0	37.0	33.2	47.6
VI	2.5	635.2	312.4	109.7	19.6	42.0	30.9	38.3	17.2	47.7
VII	3.2	542.8	347.1	94.8	18.1	32.4	33.3	31.8	13.9	39.8
VIII	2.9	629.6	324.4	93.3	18.5	67.8	30.4	40.8	13.4	47.5
IX	2.9	682.9	309.4	112.2	18.4	69.2	27.4	39.4	15.4	48.5
X	3.0	756.6	332.6	111.1	19.0	55.0	30.8	36.3	20.9	45.4
XI	4.0	712.1	323.8	113.2	16.9	64.9	28.9	35.8	21.4	46.3
XII	3.7	721.0	366.9	114.4	31.4	122.0	63.3	46.6	34.2	71.8
	Volyyymi-indeksi — Volymindex — Volume index (1972 = 100)									
1975 ....	128	112	129	120	88	169	80	186	120	145
1976 ....	187	102	126	130	86	167	113	234	104	141
*1977 ....	95	94	110	132	81	130	90	187	105	143
*1978 ....	112	87	104	137	81	118	86	173	106	144
*1977 II	90	80	99	121	67	120	61	173	106	117
III	91	102	102	135	76	124	102	207	112	135
IV	92	105	107	147	73	97	92	171	126	123
V	88	104	110	130	77	138	89	176	126	144
VI	73	91	115	132	89	118	92	196	88	146
VII	77	87	122	118	79	81	93	176	75	124
VIII	95	102	117	116	80	139	85	211	81	141
IX	102	106	114	134	78	149	76	195	83	148
X	105	93	111	136	75	124	71	173	87	147
XI	106	93	109	135	74	122	77	175	105	159
XII	150	97	119	145	132	239	159	234	154	219
*1978 I	113	82	97	146	70	116	73	165	91	126
II	81	81	94	131	68	110	57	173	82	128
III	107	89	100	134	81	94	83	170	116	138
IV	113	95	94	143	74	92	77	167	125	136
V	97	91	106	140	76	149	88	173	155	145
VI	95	84	102	143	85	80	84	181	99	148
VII	119	72	114	122	78	61	91	147	96	123
VIII	111	82	106	119	79	128	82	188	84	145
IX	109	87	100	142	78	131	73	181	83	147
X	114	96	108	140	80	104	80	162	96	139
XI	145	89	104	143	71	122	75	159	100	140
XII	136	90	118	144	133	229	163	206	148	218

8. Ulkomaankauppa — Utrikeshandeln — Foreign trade

Vuosi ja kuukausi/vuosi- neljännes År och månad/ kvartal Year and month/ quarter	Tuonti — Imports — Imports								Vienti — Export — Exports								Viennin (+) tai tuonnin (-) enemmyyttä Överskott av exporten (+) eller importen (-) Export surplus (+) or import surplus (-)		
	Koko tuonti Total imports	Raaka-aineet ja tuotantotarvikkeet Råmaterial och produktions- föremål — Raw materials and production supplies	Siitä — Därav Of which			Poltto- ja voiteluaineet Bränslen och smörjmedel Fuels and lubricants	Investointitavarat Investeringsvaror Investment goods	Kulutustavarat Konsumtionsvaror Consumer goods	Koko vienti Total exports	Maa- ja metsätalous Lantbruk och skogsushållning Agriculture and forestry	Teollisuus Industry	Siitä — Därav — Of which							
			Maa- ja metsätalous Lantbruk- och skogsh. Agriculture and forestry	Teollisuus Industry	Rakennustoiminta Byggnadsverksamhet Construction							Poltto- ja voiteluaineet Bränslen och smörjmedel Fuels and lubricants	Investointitavarat Investeringsvaror Investment goods	Kulutustavarat Konsumtionsvaror Consumer goods	Tekstiili-, vaate- ja nahkatö- lisyys — Textil-, beklädnads- och läderindustri — Textile, clothing, leather industry	Puutavara-teollisuus Trävaruindustri Wood industry		Paperiteollisuus Pappersindustri Paper industry	Metalltuote- ja kone- teollisuus — Metallprodukt- och maskin- industri — Metal product and machine industry
	1 000 000 mk																		
1975.....	28 002	17 057	230	15 539	944	1 670	5 223	3 989	20 247	385	19 790	1 847	2 177	7 225	5 357	-7 755			
1976.....	28 555	17 828	200	16 357	814	1 581	4 966	4 103	24 505	721	23 656	1 936	2 892	7 860	6 892	-4 050			
1977.....	30 708	19 128	235	17 802	710	2 066	4 823	4 603	30 931	976	29 807	2 288	3 854	8 798	9 184	+ 223			
1978.....	32 338	20 431	281	18 670	795	2 224	4 801	4 830	35 206	838	34 219	2 628	4 641	10 402	9 593	+2 868			
*1978 VIII ..	2 472	1 558	16	1 435	68	215	328	370	2 397	20	2 359	199	330	750	553	- 75			
I—VIII ..	20 518	12 784	181	11 647	513	1 371	3 177	3 161	21 519	520	20 908	1 556	2 847	6 598	5 567	+1 001			
IX ..	2 721	1 718	37	1 578	66	200	396	389	3 240	28	3 202	316	421	948	887	+ 519			
X ..	3 042	1 944	24	1 804	79	195	447	454	3 437	25	3 399	299	454	1 003	987	+ 395			
XI ..	3 133	2 063	18	1 869	74	198	407	462	3 639	29	3 588	269	499	919	1 122	+ 506			
XII ..	2 906	1 908	22	1 753	63	260	374	361	3 364	237	3 114	190	421	936	1 021	+ 458			
*1979 I ..	3 566	2 251	32	2 090	82	236	539	539	3 445	253	3 175	239	458	919	796	- 121			
II ..	2 389	1 623	25	1 508	54	82	315	367	2 819	12	2 791	250	337	889	733	+ 430			
III ..	3 150	1 953	42	1 788	77	63	528	604	3 460	251	3 185	288	327	1 128	797	+ 310			
IV ..	3 159	1 950	36	1 790	81	110	585	512	3 374	11	3 332	230	441	1 108	895	+ 215			
V ..	3 650	2 329	36	2 152	92	274	435	612	4 008	175	3 802	252	590	1 148	923	+ 358			
VI ..	3 297	2 171	19	1 988	82	319	365	431	3 489	32	3 432	220	599	1 011	814	+ 192			
VII ..	3 788	2 322	20	2 114	92	520	462	467	3 522	44	3 461	206	558	1 033	891	- 266			
VIII ..	3 817	2 488	14	2 299	80	428	427	471	3 372	42	3 312	254	515	1 152	641	- 445			
I—VIII ..	26 816	17 087	225	15 758	643	2 032	3 656	4 003	27 489	820	26 490	1 939	3 825	8 388	6 490	- 673			
	Yksikköarvoindeksi — Enhetsvärdeindex — Unit value index (Laspeyres) (1975 = 100)																		
1974.....	92	92	75	93	77	104	85	90	85	105	84	90	111	76	80				
1975.....	100	100	100	100	100	100	100	100	100	100	100	100	100	100	100				
1976.....	107	105	95	104	99	107	113	108	103	132	103	108	105	95	111				
1977.....	124	122	105	122	112	121	132	124	119	158	118	123	127	101	143				
1978.....	138	131	118	131	127	128	162	142	126	172	125	136	126	104	156				
1976 IV ..	112	110	92	110	100	109	120	113	108	144	108	116	117	96	118				
1977 I ..	117	114	103	114	108	111	126	116	112	163	111	120	123	98	126				
II ..	125	123	108	123	111	121	131	124	118	124	118	120	131	101	141				
III ..	130	129	110	129	113	123	139	129	122	96	123	130	129	102	157				
IV ..	131	127	98	127	123	127	144	133	125	178	124	123	125	102	164				
*1978 I ..	135	129	131	128	125	124	160	139	124	173	123	133	122	101	160				
II ..	139	132	110	132	118	132	161	145	126	150	125	134	126	103	162				
III ..	142	135	129	134	132	130	169	149	128	110	129	143	127	106	162				
IV ..	140	132	105	131	135	127	171	146	129	185	128	138	129	107	155				
*1979 I ..	145	139	141	137	139	138	171	148	137	221	135	143	133	112	165				
II ..	154	146	117	145	130	187	170	150	139	192	138	142	138	115	157				
	Paljousindeksi — Volymindex — Volume index (Paasche) (1975 = 100)																		
1974.....	100	105	98	104	113	114	87	92	121	102	121	97	131	144	99				
1975.....	100	100	100	100	100	100	100	100	100	100	100	100	100	100	100				
1976.....	96	100	91	101	87	88	84	95	117	142	116	97	126	114	116				
1977.....	88	92	97	94	67	102	70	93	129	160	128	101	139	121	120				
1978.....	84	91	103	92	67	104	57	85	138	126	138	105	169	138	114				
1976 IV ..	107	116	94	118	93	105	85	103	136	187	135	101	132	127	151				
1977 I ..	83	85	102	87	71	72	73	93	123	264	119	106	116	118	113				
II ..	88	90	111	91	71	91	76	97	115	190	113	84	135	113	95				
III ..	84	91	80	94	60	122	53	83	129	153	128	93	147	118	123				
IV ..	93	97	98	100	63	123	72	95	143	112	144	119	159	135	131				
*1978 I ..	78	82	105	83	62	78	62	83	124	198	122	100	138	134	90				
II ..	83	89	120	89	69	94	57	91	136	97	137	96	173	141	108				
III ..	79	87	84	88	65	119	49	73	128	77	129	101	168	129	100				
IV ..	93	105	104	107	68	123	55	88	160	163	160	119	196	148	151				
*1979 I ..	90	99	122	101	65	66	62	103	140	242	137	117	155	146	105				
II ..	94	104	130	105	83	90	62	104	154	117	154	107	217	158	124				

Ks. huomautusosasto vuoden ensimmäisessä numerossa — Se notavdelningen i häfte 1 — See note section in the January issue.

## 9. Suomen Pankki — Finlands Bank — The Bank of Finland

## a. Tärkeimmät tilit ja setelinanto-oikeus — Viktigare konton och sedelutgivningsrätt — Certain accounts and right of note issue

Vuoden ja kuukauden lopussa Vid utgången av At the end of	Kulta- ja valuuttasaamiset Gold and valutaforordningar receivables	Muut ulkomaiset saamiset Övriga forordningar på utlandet Other foreign receivables	Saamiset rahoituslaitoksilta Forordningar på finansierings- institut Receivables from financial institutions	Saamiset julkiselta sektorilta Forordningar på den offentliga sektorn Receivables from the public sector	Saamiset yrityksiltä Forordningar på företag Receivables from corporations	Muut varat Övriga tillgångar Other assets	Taseen loppusumma Balansens slutsumma Total	Valuttavelat Valutaskulder Foreign exchange liabilities	Muut ulkomaiset velat Övriga utländska skulder Other foreign liabilities	Liikkeessä oleva raha Uteflöjande sedlar och mynt Notes and coins in circulation
	1 000 000 mk	D 1	D 2	D 3	D 4	D 5	D 6	D 7	D 8	D 9
1975 .....	1 950	1 274	4 164	339	933	50	8 707	172	1 385	2 855
1976 .....	1 801	1 660	4 674	447	1 400	53	10 035	101	1 323	2 885
1977 .....	2 139	1 958	5 420	391	1 416	85	11 410	94	3 447	3 167
1978 .....	4 339	1 968	3 695	633	1 948	64	12 647	60	2 195	3 822
1978 VII	4 686	2 659	3 437	404	1 297	61	12 544	59	3 038	3 520
VIII	5 272	2 407	2 996	453	1 288	62	12 478	59	2 786	3 414
IX	4 900	2 429	3 239	464	1 311	63	12 405	72	2 755	3 538
X	4 301	2 551	3 578	614	1 298	64	12 406	66	2 729	3 431
XI	3 889	2 553	3 526	624	1 297	65	11 954	46	2 197	3 492
XII	4 339	1 968	3 695	633	1 948	64	12 647	60	2 195	3 822
1979 I	5 361	2 061	3 511	791	1 968	65	13 757	52	2 335	3 512
II	5 378	2 120	3 923	798	1 973	66	14 258	56	2 213	3 653
III	5 276	2 288	3 062	821	2 008	67	13 522	53	2 213	3 740
IV	5 701	2 366	2 711	823	2 007	67	13 674	39	2 213	3 822
V	5 744	2 548	2 299	828	2 080	69	13 568	39	2 077	3 923
VI	6 915	2 637	1 542	844	2 162	69	14 169	45	2 077	4 186
VII	6 637	2 796	1 716	853	2 230	69	14 301	20	2 077	4 025
VIII	7 027	2 971	1 110	848	2 256	69	14 281	26	1 899	4 022
IX	5 240	3 107	2 452	859	2 272	70	14 000	20	1 899	4 072

Vuoden ja kuukauden lopussa Vid utgången av At the end of	Liikkeessä olevat talletus- todistukset Uteflöjande depositionsbrevs Deposit certificates in circulation	Velat rahoituslaitoksille Skulder till finansierings- institut Claims of financial institutions	Velat julkiselle sektorille Skulder till den offentliga sektorn Claims of the public sector	Velat yrityksille Skulder till företag Claims of corporations	Muut velat Övriga skulder Other liabilities	Arvonjärjestelytilit Värdepappersräkningar Equitization accounts	Oma pääoma Eget kapital Capital accounts	Setelinanto-oikeus Sedelutgivningsrätt Right of note issue	Käytössä oleva setelinanto-oikeus Utnyttjad sedelutgivningsrätt Utilized right of note issue	Setelinantovara Sedelutgivningsreserv Unused right of note issue
	1 000 000 mk	D 11	D 12	D 13	D 14	D 15	D 16	D 17	D 18	D 19
1975 .....	250	29	1 301	539	15	331	1 831	3 782	2 848	935
1976 .....	—	1 143	1 133	308	13	592	1 937	3 807	2 767	1 040
1977 .....	200	1 194	328	242	13	671	2 054	4 191	3 126	1 065
1978 .....	1 090	2 520	114	356	12	350	2 128	5 716	3 645	2 071
1978 VII	760	2 032	203	304	14	568	2 046	6 733	3 362	3 371
VIII	859	2 103	202	505	12	489	2 049	7 142	3 338	3 804
IX	1 209	1 732	199	372	13	463	2 051	6 537	3 344	3 193
X	1 359	1 883	191	344	16	336	2 051	5 949	3 279	2 670
XI	890	2 276	138	360	21	459	2 075	5 509	3 328	2 181
XII	1 090	2 520	114	356	12	350	2 128	5 716	3 645	2 071
1979 I	1 718	3 155	114	359	13	359	2 140	6 726	3 344	3 382
II	1 718	3 663	114	341	13	335	2 152	6 776	3 466	3 310
III	2 068	2 500	113	342	12	317	2 164	6 604	3 923	2 681
IV	2 288	2 340	113	344	12	326	2 177	6 824	3 838	2 986
V	2 588	1 944	112	436	13	248	2 188	7 277	3 888	3 389
VI	3 378	1 666	41	402	14	166	2 194	8 376	4 438	3 938
VII	3 378	1 704	373	401	14	126	2 183	8 111	3 902	4 209
VIII	3 378	1 880	374	407	13	112	2 170	8 604	4 385	4 219
IX	2 390	2 425	364	493	13	173	2 151	6 927	3 789	3 138

b. Liikepankkien keskuspankkiluoton peruskorko Grundränta för affärsbankernas centralbankskredit The official discount rate of the Bank of Finland	30.	3.	1962	8.00
	28.	4.	1962	7.00
	1.	6.	1971	8.50
	1.	1.	1972	7.75
	1.	7.	1973	9.25
	1.	10.	1977	8.25
	1.	5.	1978	7.25
	1.	11.	1979	8.50

Ks. huomautusosasto vuoden ensimmäisessä numerossa — Se notavdelningen i häfte 1 — See note section in the January issue.

10. Rahalaitosten ottolainaus yleisöltä <sup>1)</sup> — Penninginrättningarnas inlåning från allmänheten <sup>1)</sup> — Deposits by the public <sup>1)</sup>

Vuoden ja kuukauden lopussa Vid utgången av At the end of	Liikepankit (ml. OKO) Affärsbanker (inkl. ACA) Commercial banks (incl. OKO)			Säästöpankit Sparbanker Savings banks			Osuuskauppojen säästökassat Handelslagens sparkassar — *)	
	Talletukset Depositioner Deposits	Shekkitilit Check-räkningar Cheque accounts	Yhteensä Summa Total	Talletukset Depositioner Deposits	Shekkitilit Check-räkningar Cheque accounts	Yhteensä Summa Total	SOK:n jäsenosuus- kaupat — *)	OTK:n jäsenosuus- liikkeet — *)
							Talletukset Depositioner Deposits	Talletukset Depositioner Deposits
1 000 000 mk								
	D 22	D 23	D 24	D 25	D 26	D 27	D 28	D 29
1974 ....	10 213.1	2 550.8	12 763.9	8 288.3	541.2	8 829.5	538.7	382.1
1975 ....	11 763.8	3 446.9	15 210.7	9 750.5	661.7	10 412.2	665.0	428.6
1976 ....	12 788.6	3 030.3	15 818.9	11 060.8	689.8	11 750.6	773.1	481.9
1977 ....	14 195.3	2 826.8	17 022.1	12 677.2	815.9	13 493.1	841.8	509.1
1978 ....	16 040.4	3 621.7	19 662.1	14 655.8	902.7	15 558.5	798.1	547.0
1978 V	14 631.4	3 305.2	17 936.6	13 291.5	866.1	14 157.6	839.8	530.2
VI	14 837.1	3 451.7	18 288.8	13 538.2	885.1	14 423.3	832.7	527.8
VII	14 959.9	3 568.1	18 528.0	13 683.2	893.3	14 576.5	839.5	531.2
VIII	15 162.2	3 449.6	18 611.8	13 959.2	963.1	14 922.3	839.3	531.7
IX	15 090.3	3 242.7	18 333.0	14 033.4	964.0	14 997.4	836.8	535.7
X	15 266.0	3 425.6	18 691.6	14 085.9	983.1	15 069.0	828.4	532.4
XI	15 384.8	3 458.1	18 842.9	14 344.1	1 000.2	15 344.3	812.8	533.5
XII	16 040.4	3 621.7	19 662.1	14 655.8	902.7	15 558.5	798.1	547.0
1979 I	15 924.6	3 937.5	19 862.1	14 729.7	887.0	15 616.7	765.0	552.6
II	16 227.6	3 387.0	19 614.6	15 058.0	905.7	15 963.7	716.5	556.1
III	16 352.5	3 742.9	20 095.4	15 244.0	864.5	16 108.5	684.0	558.9
IV	16 553.7	3 793.5	20 347.2	15 415.1	941.5	16 356.6	663.2	558.0
V	16 683.3	4 179.3	20 862.6	15 592.5	985.6	16 578.1	631.0	562.4
VI	17 034.3	4 342.4	21 376.7	15 947.9	1 055.0	17 002.9	613.8	564.2
VII	17 224.4	4 241.0	21 465.4	16 167.6	1 095.2	17 262.8	599.2	564.2

Vuoden ja kuukauden lopussa Vid utgången av At the end of	Osnuspankit Andelsbanker Co-operative banks			Postipankki Postbanken			Kalkkiaa Inalles All banking establishments		
	Talletukset Depositioner Deposits	Shekkitilit Check-räkningar Cheque accounts	Yhteensä Summa Total	Talletukset Depositioner Deposits	Shekkitilit Check-räkningar Cheque accounts	Yhteensä Summa Total	Talletukset Depositioner Deposits	Shekkitilit Check-räkningar Cheque accounts	Yhteensä Summa Total
1 000 000 mk									
1974 ....	6 307.8	385.8	6 693.6	2 641.1	1 638.0	4 279.1	28 371.1	5 115.8	33 486.9
1975 ....	7 538.4	533.8	8 072.2	3 170.2	2 300.7	5 470.9	33 316.5	6 943.1	40 259.6
1976 ....	8 615.9	673.9	9 289.8	3 578.2	2 331.6	5 909.8	37 298.5	6 725.6	44 042.1
1977 ....	9 854.0	703.6	10 557.6	4 089.9	2 203.9	6 293.8	42 167.3	6 550.2	48 717.5
1978 ....	11 286.8	788.3	12 075.1	4 703.7	2 076.1	6 779.8	48 031.8	7 388.8	55 420.6
1978 V	10 286.3	676.3	10 962.6	4 303.0	2 351.3	6 654.3	43 882.2	7 198.9	51 081.1
VI	10 469.9	665.1	11 135.0	4 363.7	2 382.7	6 746.4	44 569.4	7 384.6	51 954.0
VII	10 572.0	702.3	11 274.3	4 406.1	2 360.3	6 766.4	44 991.9	7 524.0	52 515.9
VIII	10 797.3	756.4	11 553.7	4 489.6	2 216.1	6 705.7	45 779.3	7 385.2	53 164.5
IX	10 833.9	765.9	11 599.8	4 503.9	2 243.6	6 747.5	45 834.0	7 216.2	53 050.2
X	10 889.5	782.1	11 671.6	4 542.6	2 075.7	6 618.3	46 144.8	7 266.5	53 411.3
XI	11 138.9	798.2	11 937.1	4 606.0	2 055.7	6 661.7	46 820.1	7 312.2	54 132.3
XII	11 286.8	788.3	12 075.1	4 703.7	2 076.1	6 779.8	48 031.8	7 388.8	55 420.6
1979 I	11 455.6	705.0	12 160.6	4 710.3	2 161.3	6 871.6	48 137.8	7 690.8	55 828.6
II	11 716.4	746.0	12 462.4	4 786.4	2 114.4	6 900.8	49 061.0	7 153.1	56 214.1
III	11 811.0	748.1	12 559.1	4 868.0	2 141.4	7 009.4	49 518.4	7 496.9	57 015.3
IV	11 966.2	735.8	12 702.0	4 890.3	2 030.5	6 920.8	50 046.5	7 501.3	57 547.8
V	12 145.2	797.2	12 942.4	4 903.4	2 305.2	7 208.6	50 517.8	8 267.3	58 785.1
VI	12 335.6	812.1	13 147.7	5 019.6	2 686.4	7 706.0	51 515.4	8 895.9	60 411.3
VII	12 479.1	859.5	13 338.6	5 074.8	2 737.1	7 811.9	52 109.3	8 932.8	61 042.1

Ks. huomautusosasto vuoden ensimmäisessä numerossa — Se notavdelningen i häfte 1 — See note section in the January issue.

<sup>1)</sup> Kotimainen markkamääräinen — Inhemsk, i mark — Domestic, in Finnish currency.<sup>\*)</sup> Consumers co-operative savings funds — \*) SOK:s medlems-handelslag — Finnish Co-operative Wholesale Society — \*) OTK:s medlemsandelsg — The Central Co-operative Society OTK.

11. Rahalaitosten antolainaus yleisölle <sup>1)</sup> — Penninginrättningarnas utlåning till allmänheten <sup>1)</sup> — Advances to the public <sup>1)</sup>

Vuoden ja kuukauden lopussa Vid utgången av At the end of	Suomen Pankki Finlands Bank Bank of Finland			Liikepankit (ml. OKO) Affärsbanker (inkl. ACA) Commercial banks (incl. OKO)				Kiinnitys- luotto- pankit Hypoteks- banker — *)	Säästöpankit Sparbanker Savings banks			
	Diskont. kotim. vekselit Diskont. inhemiska växlar — *)	Lainat Lån Loans	Yhteensä Summa Total	Vekselit Växlar Bills	Shekki- tilit Check- räkningar Cheque accounts	Muu lain- nananto Annan kredit- givning Other advances	Yhteensä Summa Total	Lainat *) Lån *) Loans *)	Vekselit Växlar Bills	Shekki- tilit Check- räkningar Cheque accounts	Muu lain- nananto Annan kredit- givning Other advances	Yhteensä Summa Total
	1 000 000 mk											
	D 39	D 40	D 41	D 42	D 43	D 44	D 45	D 46	D 47	D 48	D 49	D 50
1974 ....	108.6	291.4	400.0	2 974.5	771.3	12 123.0	15 868.8	3 263.8	748.7	128.9	6 838.5	7 716.1
1975 ....	296.2	413.6	709.8	3 048.8	860.0	13 864.0	17 772.8	4 129.1	933.2	154.7	8 020.4	9 108.3
1976 ....	633.2	568.9	1 202.1	3 065.7	1 006.9	15 017.6	19 090.2	4 572.7	1 124.5	196.4	9 295.0	10 615.9
1977 ....	475.6	723.6	1 199.2	3 244.3	1 058.1	16 437.0	20 739.4	5 297.9	1 352.0	251.2	10 709.8	12 313.0
1978 ....	293.1	770.7	1 063.8	3 101.2	1 042.1	18 113.8	22 257.1	5 785.2	1 411.6	272.5	12 412.1	14 096.2
1978 V	399.0	772.0	1 171.0	3 039.8	1 023.1	16 934.0	20 996.9	5 391.4	1 333.8	233.6	11 253.6	12 821.0
VI	323.2	767.5	1 090.7	2 965.3	1 102.9	17 082.7	21 150.9	5 435.3	1 312.4	248.4	11 357.8	12 918.6
VII	313.5	764.1	1 077.6	2 835.3	1 109.3	17 188.4	21 133.0	5 476.5	1 309.5	245.3	11 497.5	13 052.3
VIII	301.2	767.2	1 068.4	2 812.2	1 035.5	17 317.5	21 165.2	5 489.0	1 340.9	235.2	11 669.5	13 245.6
IX	300.8	773.4	1 074.2	2 825.2	1 115.8	17 541.2	21 482.2	5 488.2	1 372.3	248.4	11 861.4	13 482.1
X	284.0	778.2	1 062.2	2 979.2	1 169.8	17 691.0	21 840.0	5 462.7	1 363.5	250.3	12 049.1	13 662.9
XI	276.7	775.7	1 052.4	3 055.0	1 121.7	17 841.0	22 017.7	5 491.8	1 364.4	245.5	12 240.7	13 850.6
XII	293.1	770.7	1 063.8	3 101.2	1 042.1	18 113.8	22 257.1	5 785.2	1 411.6	272.5	12 412.1	14 096.2
1979 I	289.5	797.0	1 086.5	2 853.0	1 075.2	18 209.1	22 137.3	5 835.7	1 376.3	250.0	12 592.4	14 218.7
II	293.2	804.8	1 098.0	2 974.8	1 207.3	18 395.2	22 577.3	5 836.4	1 370.4	261.4	12 745.4	14 377.2
III	300.8	797.6	1 098.4	2 797.0	1 149.7	18 562.5	22 509.2	5 830.5	1 332.9	244.2	12 873.4	14 450.5
IV	289.2	803.8	1 099.0	2 895.1	1 192.0	18 786.5	22 873.6	5 801.9	1 345.6	250.5	13 006.4	14 602.5
V	290.1	823.2	1 113.3	2 863.7	1 139.4	19 028.4	23 031.5	5 895.6	1 365.6	248.2	13 215.5	14 829.3
VI	290.0	867.3	1 157.3	2 743.6	1 151.7	19 212.3	23 107.6	5 973.9	1 373.2	254.4	13 367.0	14 994.6
VII	302.0	914.8	1 216.8	2 774.6	1 159.1	19 471.4	23 405.1	6 062.8	1 402.6	249.8	13 575.6	15 228.0

Vuoden ja kuukauden lopussa Vid utgången av At the end of	Osuuspankit Andelsbanker Co-operative banks				Postipankki Postbanken			Kaikkiaan Inalles All banking establishments				
	Vekselit Växlar Bills	Shekki- tilit Check- räkning. Cheque accounts	Muu lain- nananto Annan kredit- givning Other advances	Yhteensä Summa Total	Vekselit Växlar Bills	Siirto- tilit Giro- konton Giro accounts	Muu lain- nananto Annan kredit- givning Other advances	Yhteensä Summa Total	Vekselit Växlar Bills	Shekki- tilit Check- räkning. Cheque accounts	Muu lain- nananto Annan kredit- givning Other advances	Yhteensä Summa Total
	1 000 000 mk											
	D 51	D 52	D 53	D 54	D 55	D 56	D 57	D 58	D 59	D 60	D 61	D 62
1974 ....	807.5	129.0	5 520.0	6 456.5	105.9	110.7	4 400.5	4 617.1	4 745.2	1 139.9	32 437.2	38 322.3
1975 ....	876.6	156.6	6 765.6	7 797.8	255.7	122.8	5 109.3	5 487.8	5 409.5	1 294.1	38 302.0	45 005.6
1976 ....	1 045.2	176.9	8 024.9	9 247.0	331.5	211.0	5 469.7	6 012.2	6 200.1	1 591.2	42 988.8	50 740.1
1977 ....	1 118.4	224.3	9 204.1	10 546.8	338.1	187.5	5 814.7	6 340.3	6 528.4	1 721.1	48 187.1	56 436.6
1978 ....	1 192.9	266.3	10 721.4	12 180.6	348.0	187.1	6 079.4	6 614.5	6 346.8	1 768.0	53 882.6	61 997.4
1978 V	1 047.9	230.0	9 600.0	10 877.9	317.9	209.4	5 789.9	6 317.2	6 138.4	1 696.1	49 740.9	57 575.4
VI	1 076.7	233.8	9 710.4	11 020.9	322.9	252.6	5 924.1	6 499.6	6 000.5	1 837.7	50 277.8	58 116.0
VII	1 073.2	224.0	9 849.3	11 146.5	327.0	253.4	5 963.5	6 543.9	5 858.5	1 832.0	50 739.3	58 429.8
VIII	1 108.6	225.1	10 031.6	11 365.3	266.9	209.1	5 940.2	6 416.2	5 829.8	1 704.9	51 215.0	58 749.7
IX	1 148.5	233.1	10 212.0	11 593.6	260.4	233.6	5 952.7	6 446.7	5 907.2	1 830.9	51 828.9	59 567.0
X	1 131.4	247.1	10 374.9	11 753.4	336.6	175.5	5 953.1	6 465.2	6 094.7	1 842.7	52 309.0	60 246.4
XI	1 138.0	245.1	10 565.7	11 948.8	336.3	206.3	5 985.6	6 528.2	6 170.4	1 818.6	52 900.5	60 889.5
XII	1 192.9	266.3	10 721.4	12 180.6	348.0	187.1	6 079.4	6 614.5	6 346.8	1 768.0	53 882.6	61 997.4
1979 I	1 162.0	271.6	10 836.5	12 270.1	338.0	187.3	6 231.0	6 756.3	6 018.8	1 784.1	54 501.7	62 304.6
II	1 113.7	270.3	10 961.8	12 345.8	391.5	208.8	6 328.6	6 928.9	6 143.6	1 947.8	55 072.2	63 163.6
III	1 090.9	272.7	11 081.1	12 444.7	367.1	170.8	6 380.8	6 918.7	5 888.7	1 837.4	55 525.9	63 252.0
IV	1 073.3	272.6	11 199.2	12 545.1	402.0	185.3	6 461.2	7 048.5	6 005.2	1 900.4	56 065.0	63 970.6
V	1 106.3	272.9	11 364.9	12 744.1	377.4	188.7	6 508.6	7 074.7	6 003.1	1 849.2	56 836.2	64 688.5
VI	1 154.0	277.4	11 506.4	12 937.8	407.4	165.5	6 567.3	7 140.2	5 968.2	1 849.0	57 434.2	65 311.4
VII	1 160.0	284.0	11 677.5	13 121.5	438.2	176.6	6 596.5	7 211.3	6 077.4	1 869.5	58 298.6	66 245.5

Ks. huomautusosasto vuoden ensimmäisessä numerossa — Se notavdelningen i häfte 1 — See note section in the January issue.

<sup>1)</sup> Kotimainen markkamääräinen — Inhemsk, i mark — Domestic, in Finnish currency — <sup>2)</sup> Inland bills discounted — <sup>3)</sup> Mortgage banks.

<sup>4)</sup> Ei sisällä pankkien saamia lainoja — Innehåller icke lån till banker — Incl. no loans to the banks.

12. Suomen Pankin avista myyntikurssit — Finlands Banks avista försäljningskurser — Avista rates of exchange of the Bank of Finland

Päivä- määrä Datum Date	New York 1 \$ (USD)	Mont- real 1 C\$ (CAD)	Lontoo London 1 £ (GBP)	Tuk- holma Stock- holm 100 Skr (SEK)	Oslo 100 Nkr (NOK)	Kööpen- hamina Köpen- hamn Copen- hagen 100 Dkr (DKK)	Frank- furt a/M. 100 DM (DEM)	Amster- dam 100 Fl (NLG)	Bryssel Brussels 100 Bfr <sup>1)</sup> (BEC)	Zürich 100 Sfr (CHF)	Pariisi Paris 100 FF (FRF)	Rooma Roma 100 Lit (ITL)	Wien Vien- na 100 Sch (ATS)	Tokio Tokyo 100 Yen (JPY)	Moskova Moskva Moscow Clearing, 1 Rbl (SUR)
	D 63	D 64	D 65	D 66	D 67	D 68	D 69	D 70	D 71	D 72	D 73	D 74	D 75	D 76	D 77
1974 31/12	3.560	3.600	8.380	87.65	68.60	63.50	148.50	142.80	9.900	141.00	80.30	0.555	20.95	1.200	4.877
1975 31/12	3.859	3.800	7.805	87.90	69.25	62.60	147.45	143.70	9.770	147.50	86.40	0.567	20.92	1.270	5.091
1976 31/12	3.776	3.730	6.430	91.70	73.10	65.50	160.40	153.80	10.530	154.60	76.10	0.432	22.60	1.295	5.089
1977 30/12	4.027	3.680	7.680	86.30	78.50	69.90	192.00	177.50	12.320	201.50	86.00	0.465	26.70	1.690	5.704
1978 29/12	3.935	3.320	8.020	92.00	78.80	77.60	215.55	199.20	13.670	242.70	94.30	0.480	29.50	2.030	5.970
1978 31/3	4.175	3.691	7.769	91.40	79.05	75.25	206.75	193.15	13.310	223.60	91.50	0.495	28.71	1.885	6.076
28/4	4.230	3.737	7.760	91.90	78.70	75.20	204.85	191.85	13.180	218.85	92.20	0.492	28.47	1.910	6.077
31/5	4.310	3.850	7.870	92.90	79.60	76.30	205.20	191.60	13.140	226.20	93.80	0.500	28.55	1.946	6.139
30/6	4.252	3.785	7.930	93.20	79.00	75.65	205.05	190.60	13.060	228.90	95.00	0.500	28.50	2.086	6.152
31/7	4.173	3.690	8.080	92.80	78.00	75.60	204.60	189.40	13.030	239.60	95.75	0.500	28.39	2.204	6.109
31/8	4.108	3.570	7.985	92.80	78.70	74.90	206.45	190.50	13.150	249.60	94.50	0.500	28.60	2.167	6.103
29/9	4.036	3.430	7.975	91.90	78.90	75.60	208.85	192.00	13.280	261.65	93.70	0.495	28.80	2.140	6.076
31/10	3.772	3.240	7.915	92.60	81.60	79.20	219.00	202.10	13.980	256.00	94.75	0.485	29.95	2.148	5.833
30/11	4.066	3.470	7.950	92.20	79.80	76.60	211.70	195.30	13.160	236.30	92.55	0.480	28.90	2.066	6.058
29/12	3.935	3.320	8.020	92.00	78.80	77.60	215.55	199.20	13.670	242.70	94.30	0.480	29.50	2.030	5.970
1979 31/1	3.988	3.345	7.980	91.30	78.30	77.70	214.50	198.70	13.660	236.60	93.55	0.479	29.31	1.994	6.050
28/2	3.979	3.335	8.065	91.50	78.60	77.20	215.00	199.00	13.640	238.60	93.45	0.477	29.38	1.976	6.018
30/3	3.988	3.440	8.250	91.55	78.40	77.00	213.70	198.20	13.570	235.90	93.10	0.478	29.15	1.910	6.032
30/4	4.033	3.535	8.310	91.85	78.20	76.25	212.25	195.80	13.380	234.10	92.45	0.480	28.89	1.825	6.081
31/5	4.008	3.456	8.297	91.70	77.60	73.40	210.15	191.95	13.120	232.40	90.95	0.473	28.55	1.830	5.990
29/6	3.906	3.350	8.480	91.55	77.00	73.70	211.55	192.55	13.250	235.30	91.60	0.474	28.77	1.807	5.930
31/7	3.847	3.297	8.797	91.65	76.50	73.00	209.45	191.00	13.150	231.30	90.30	0.473	28.58	1.780	5.972
31/8	3.850	3.298	8.675	91.55	76.85	73.35	211.00	192.50	13.200	232.35	90.70	0.475	28.90	1.756	5.949
28/9	3.725	3.212	8.214	90.60	76.60	73.40	214.10	193.00	13.290	240.25	91.20	0.470	29.71	1.675	5.711

13. Kotimainen clearingliike  
Inhemsk clearingörrelse  
Domestic clearing accounts

Vuosi ja kuukausi År och månad Year and month	Postivekselit, shekit ja siirtomääräykset Postremissväxlar, checker och kontokrediteringar Bankers' drafts, cheques and transfer orders	
	Luku Antal 1 000 No.	Määrä Belopp Total sum Milj. mk
	D 78	D 79
1974 .....	32 500	130 189
1975 .....	35 234	158 731
1976 .....	40 850	180 692
1977 .....	42 969	201 828
1978 .....	43 028	202 511
1978 II ..	3 119	17 505
III ..	3 376	19 339
IV ..	3 340	17 446
V ..	3 896	19 442
VI ..	3 752	19 162
VII ..	3 593	18 159
VIII ..	3 836	18 141
IX ..	3 466	17 995
X ..	3 865	20 000
XI ..	3 741	19 714
XII ..	3 639	19 570
1979 I ..	3 779	21 287
II ..	3 437	19 151
III ..	3 929	20 887
IV ..	3 890	20 197
V ..	4 506	21 478
VI ..	3 963	21 172
VII ..	4 252	22 838
VIII ..	4 207	21 110

14. Postisiirtoliike  
Postgironörelsen  
Post-office giro accounts

Siirtotilit Girokonton Giro accounts		Tilitapahtumat (panot ja otot) Transaktioner (in- och utbetalningar) Transactions (deposits and withdrawals)	
Luku Antal No.	Määrä Belopp Total sum Milj. mk	Luku Antal 1 000 No.	Määrä Belopp Total sum Milj. mk
D 80	D 81	D 82	D 83
127 139	2 370	129 940	422 397
128 921	3 167	137 289	593 292
128 332	3 160	141 129	766 994
125 241	3 148	141 782	841 836
122 638	3 088	148 798	894 833
123 472	3 339	12 802	71 777
123 555	3 271	16 368	83 703
123 491	3 200	12 035	66 841
123 472	3 044	12 394	76 324
123 561	3 369	11 503	79 570
123 431	3 198	9 871	73 990
123 232	2 935	10 971	75 530
122 675	3 121	11 115	68 920
122 527	2 938	12 289	75 857
122 561	2 801	11 880	75 813
122 638	3 088	15 050	83 415
122 277	3 014	13 632	76 622
122 211	2 953	13 412	76 534
122 238	2 725	15 680	88 041
122 300	2 812	12 451	74 520
122 066	2 923	13 330	79 312
122 148	3 340	11 487	83 564
122 274	3 498	11 465	85 640
122 475	3 543	11 583	82 134

15. Protestoidut vekselit ja  
tratat — Protesterade väx-  
lar och trattor  
Protested bills of exchange  
and drafts

Vekselit Växlar Bills of exchange	Tratat Trattor Drafts	Yhteensä Summa Total
1 000 mk		
D 84	D 85	D 86
11 737	12 970	24 707
14 686	18 529	33 215
16 643	20 180	36 824
20 253	25 036	45 289
*19 561	*27 023	*46 583
* 882	*1 676	*2 558
*1 271	*2 087	*3 359
*1 417	*2 238	*3 655
*1 460	*2 829	*4 289
*1 576	*2 759	*4 334
*1 495	*1 599	*3 094
*1 790	*1 769	*3 558
*1 610	*2 266	*3 876
*2 357	*2 662	*5 019
*2 386	*3 022	*5 408
*1 817	*2 030	*3 847
*1 586	*2 285	*3 871
*1 814	*2 080	*3 894
*2 536	*2 841	*5 377
*1 248	*1 956	*3 204
*2 017	*2 590	*4 607
*1 740	*3 376	*5 116
*2 429	*1 743	*4 172
*1 443	*1 997	*3 419
* 823	*1 072	*1 895

Ks. huomautusosasto vuoden ensimmäisessä numerossa — Se notavdelningen i häfte 1 — See note section in the January issue.

<sup>1)</sup> Kaupallinen kurssi. Ei kaupallinen kurssi, ks. Suomen Pankin tiedote: Viralliset myyntikurssit — Kommerciell kurs, se Finlands Banks rapport över officiella försäljningskurser — Commercial rate, see Report of the Bank of Finland on the official selling rates.

## 16. Helsingin Arvopaperipörssi — Helsingfors Fondbörs — Helsinki Stock Exchange

Vuosi ja kuukausi År och månad Year and month	Myynti — Försäljning — Sales				
	Osakkeet Aktier Shares	Merkintä- oikeudet Teknins- rätter Subscription rights	Deben- tuurit Deben- turerna Debentures	Obliga- tiot Obliga- tioner Bonds	Yhteensä Summa Total
	1 000 mk				
	D 87	D 88	D 89	D 90	D 91
1974 .....	147 046	42 668	3 181	16 072	208 967
1975 .....	143 081	48 683	2 713	13 446	207 923
1976 .....	136 877	16 418	2 773	16 063	172 131
1977 .....	125 524	1 798	7 343	56 809	191 474
1978 .....	153 673	19 125	15 442	138 993	327 233
1978 III ..	13 232	2 664	1 165	11 240	28 301
IV ..	26 420	2 456	902	10 182	39 960
V ..	11 197	5 948	1 767	14 642	33 555
VI ..	7 353	5 760	2 483	14 169	29 765
VII ..	4 073	333	583	9 893	14 882
VIII ..	9 445	892	1 648	10 223	22 209
IX ..	12 852	619	1 157	7 671	22 298
X ..	11 244	108	1 144	13 234	25 730
XI ..	15 433	264	874	11 813	28 383
XII ..	18 196	—	2 164	14 050	34 411
1979 I ..	13 140	147	1 550	26 281	41 119
II ..	18 920	53	1 510	25 114	46 077
III ..	15 503	617	1 833	13 165	31 118
IV ..	27 557	1 444	1 239	12 477	42 717
V ..	32 884	7 806	1 250	27 642	69 582
VI ..	14 999	3 527	5 429	15 154	39 109
VII ..	9 915	2 157	2 614	11 034	25 720
VIII ..	24 090	4 045	2 072	9 938	40 145
IX ..	31 199	5 501	2 896	15 901	55 497

## 17. Henkivakuutusyhtiöiden hankinta — Livförsäkringsbolagens nyanskaffning — Life insurance policies

Luku Antal Number	Uusia vakuutuksia — Nya försäkringar Policies granted		Koko vakuu- tuskannan maksutulo Helä försäk- ringsbestän- dets premie- inkomster — *)	
	Vakuutus- summa Försäkrings- bestånd Sums assured	Maksutulo <sup>1)</sup> Premie- inkomster <sup>1)</sup> Premium income <sup>1)</sup>		
	1 000 000 mk			1 000 mk
	D 92	D 93		D 94
63 107	1 399.6	24 982	..	
73 873	1 560.6	30 575	283 948	
70 279	1 460.0	32 685	318 323	
61 546	1 415.7	35 215	..	
47 464	1 381.3	33 016	..	
4 601	132.4	2 947	34 171	
4 201	112.1	2 553	27 892	
4 419	133.9	3 000	29 723	
3 504	112.5	2 608	24 915	
1 769	61.8	1 340	23 130	
2 773	85.8	2 163	29 301	
3 526	97.2	2 117	29 362	
4 170	127.9	2 935	31 195	
4 889	137.5	3 062	29 768	
4 398	136.5	4 603	..	
3 773	100.5	2 472	27 952	
5 174	133.1	3 575	28 178	
4 658	134.7	3 101	36 100	
4 062	125.0	2 936	29 751	
4 377	129.7	3 079	32 272	
3 180	100.9	2 615	24 019	
1 916	65.1	1 569	27 597	

## 18. Unitaksen osakeindeksi — Unitas aktieindex — Unitas share index (1975 = 100)

Vuosi ja kuukausi År och månad Year and month	Pankit Banker Banks (26.58)	Vakuutus Försäkring Insurance (1.95)	Kauppa ja liikenne Handel och sambärfärd Trade and transport (5.14)	Teollisuus Industri (66.33)	Siitä — Därav — Of which:					Yleis- indeksi General index General index (100.00)
					Moniala yritykset Mång- bransch- företag Multi- branch enterprises (32.11)	Metsä Skog Forest (16.82)	Metalli Metall Metal (7.44)	Tekstiili ja vaatetus Textil och konfektion Textile and clothing (2.03)	Muu Övrig Other (7.93)	
					D 100	D 101	D 102	D 103	D 104	
1974 .....	124.0	..	110.2	110.8	..	..	..	..	..	114.3
1975 .....	100.0	100.0	100.0	100.0	100.0	100.0	100.0	100.0	100.0	100.0
1976 .....	86.6	88.7	94.4	89.7	87.7	93.3	95.1	73.0	89.5	89.1
1977 .....	71.1	77.2	92.3	73.5	75.9	68.5	73.3	52.3	79.7	73.9
1978 .....	65.6	85.9	107.7	71.1	72.4	60.9	73.4	46.8	91.2	71.8
1977 XI ..	65.6	75.7	93.2	66.3	69.7	57.2	65.7	43.0	78.5	67.7
XII ..	64.7	74.1	92.3	67.2	70.7	58.1	66.6	41.9	78.9	67.9
1978 I ..	67.1	74.0	94.7	68.0	71.8	59.2	66.1	42.4	79.7	69.2
II ..	67.0	79.2	104.0	69.2	73.3	60.5	66.0	42.7	81.2	70.6
III ..	68.5	93.9	113.6	72.6	75.8	63.3	72.0	45.7	87.3	74.1
IV ..	68.8	96.3	116.8	74.4	76.5	63.3	75.5	49.6	94.3	75.5
V ..	66.4	91.4	111.3	72.4	74.1	61.6	75.2	47.1	92.2	73.2
VI ..	64.1	83.3	106.9	70.4	72.4	58.5	73.6	45.1	90.8	70.8
VII ..	63.6	81.4	105.9	69.8	71.3	58.7	74.0	46.3	89.6	70.2
VIII ..	63.4	83.9	107.0	70.8	71.0	60.4	75.2	47.3	94.2	71.0
IX ..	62.4	81.1	108.1	70.4	69.9	61.0	74.4	47.4	94.7	70.4
X ..	62.1	89.2	107.3	70.1	69.5	59.8	74.8	48.6	95.3	70.2
XI ..	65.4	90.0	107.5	71.7	71.0	61.8	76.3	48.8	97.3	72.2
XII ..	67.8	87.6	109.6	73.1	72.5	63.1	78.0	51.2	97.8	73.9
1979 I ..	70.9	89.1	115.5	76.9	75.8	65.9	86.4	53.7	101.4	77.5
II ..	72.1	90.0	116.6	80.9	79.7	69.7	89.3	63.0	106.5	80.6
III ..	73.1	89.5	121.6	81.5	79.8	70.9	89.7	63.5	108.1	81.5
IV ..	76.0	94.1	122.6	82.1	81.1	71.7	88.9	63.3	106.7	82.8
V ..	75.5	90.8	123.9	83.1	82.4	72.0	90.0	65.3	107.8	83.3
VI ..	78.0	95.7	131.2	87.4	87.6	75.2	92.5	67.8	112.4	87.3
VII ..	79.4	104.6	135.9	88.6	88.3	76.8	93.4	69.6	115.4	88.9
VIII ..	86.8	106.3	139.2	95.0	93.1	82.9	99.1	74.2	130.3	95.3
IX ..	82.3	107.7	136.9	92.5	89.6	80.4	96.8	73.6	130.8	92.4

Ks. huomautusosasto vuoden ensimmäisessä numerossa — Se notavdelningen i häfte 1 — See note section in the January issue.

<sup>1)</sup> Uusien vakuutusten yhteenlasketut vuosimaksut — De nya försäkringarnas sammanlagda årspremier — Total annual premiums of new policies.<sup>2)</sup> Premium income of total sums assured.

## 19. Valtionrautatiet — Statsjärnvägarna — State railways

Vuosi ja kuukausi År och månad Year and month	Matkojen luku Resornas antal Number of journeys	Henkilö-kilometrit Person-kilometer Passenger kilometres	Kuljetettu tavara Befordrat gods Freight carried		Kuormassa kuljetetut tavaravaunut Transporterade lastade godsvagnar Loaded wagons hauled			Volyymi-indeksi Volym-index Volume index			
			1 000	1 000 000	Vaunu- kuormatavara Vagnslastgods Wagonloads	Kappaletavara Styckegods Part-load goods	Yhteensä Summa Together	Henkilö- liikenne Person- trafik Person traffic	Tavara- liikenne Gods- trafik Freight traffic		
										1 000 t	1 000 000 t-km
E 1	E 2	E 3	E 4	E 5	E 6	E 7	E 8	E 9			
1974 .....	32 793	3 046.9	27 293	7 487	1 429	285	1 714	146	123		
1975 .....	35 546	3 135.1	22 657	6 438	1 176	267	1 443	153	106		
1976 .....	36 990	2 985.2	23 358	6 547	1 210	234	1 444	151	108		
1977 .....	36 762	2 977.1	22 079	6 399	1 099	184	1 283	149	105		
1978 .....	37 262	2 983.1	22 630	6 328	1 091	167	1 258	149	104		
1978 III ..	6 346	493.1	1 839	541	91	14	105	160	108		
IV ..			1 950	573	97	15	112	142	113		
V ..			2 031	580	100	15	115	138	114		
VI ..			1 811	493	89	15	103	178	97		
VII ..			1 417	383	70	11	81	160	74		
VIII ..			1 971	533	94	14	108	139	103		
IX ..			2 074	550	95	14	109	135	106		
X ..			2 118	557	101	15	116	146	108		
XI ..			2 086	574	98	15	113	144	112		
XII ..			1 976	536	91	12	103	191	107		
1979 I ..			3 180	202.4	1 972	572	92	14	106	125	114
II ..			3 040	240.3	1 833	541	87	13	100	136	109
III ..	3 314	263.2	2 263	661	108	15	123	155	133		
IV ..	3 038	247.5	2 121	619	102	13	115	158	116		
V ..	2 974	221.4	2 330	651	111	16	127	144	129		
VI ..	2 674	280.3	2 037	547	96	14	110	177	110		
VII ..	2 781	291.7	1 924	504	90	12	102	165	101		
VIII ..			2 378	634	109	15	124	141	121		

Vuosi ja kuukausi År och månad Year and month	Henkilö- liikennetuotot Intäkter av persontrafiken Income from passenger traffic	Tavara- liikennetuotot Intäkter av godstrafiken Income from freight traffic	Muut tuotot Övriga intäkter Other incomes	Tuotot kaikkiaan Summa intäkter Total income	Kulut Kostnader Costs	Alijäämä (—) Underskott (—) Deficit (—)	Kustannus- tekijän hinta- indeksi Kostnads- faktorernas prisindex Price index of costs						
								1 000 000 mk	1969 = 100				
								E 10	E 11	E 12	E 13	E 14	E 15
1974 .....	196.04	612.73	59.16	867.93	1 064.75	—196.82	171						
1975 .....	237.47	653.33	72.89	963.69	1 331.64	—367.95	210						
1976 .....	292.52	810.24	74.21	1 176.97	1 529.31	—352.34	239						
1977 .....	331.22	878.26	86.63	1 296.70	1 677.21	—380.50	265						
1978 .....	350.29	900.65	92.29	1 343.24	1 804.46	—446.23	280						
1977 VIII ..	24.03	74.78	6.44	105.25	135.06	— 29.81	267						
IX ..	27.28	76.69	5.20	109.17	129.46	— 20.29	270						
X ..	23.69	79.17	8.95	111.81	140.88	— 29.07	270						
XI ..	43.00	75.47	19.70	138.17	193.19	— 55.02	270						
XII ..													
1978 II ..	19.61	73.40	2.90	96.73	130.04	— 33.31	275						
III ..	25.96	69.02	5.80	101.57	134.61	— 33.04	275						
IV ..	30.18	77.52	8.74	116.44	141.50	— 25.06	276						
V ..	26.38	79.23	4.79	110.41	142.66	— 32.25	276						
VI ..	26.05	82.28	6.42	114.75	138.09	— 23.34	278						
VII ..	34.01	75.10	6.30	116.40	137.30	— 20.90	278						
VIII ..	34.24	53.80	5.37	93.41	180.06	— 86.65	278						
IX ..	29.82	72.14	6.89	108.85	138.17	— 29.33	278						
X ..	25.36	76.27	5.18	106.81	139.31	— 32.50	283						
XI ..	27.47	83.31	6.71	117.49	156.14	— 38.65	287						
XII ..	27.03	84.80	6.16	118.83	125.46	— 6.64	287						
1979 I ..	44.03	73.82	23.69	141.53	212.36	— 70.83	293						
II ..	21.50	81.54	4.87	107.92	141.62	— 33.71	294						
III ..	29.60	75.50	12.17	117.27	164.83	— 47.55	297						
IV ..	31.70	91.85	6.11	129.66	173.64	— 43.98	299						
V ..	32.23	86.61	5.80	124.64	162.80	— 38.16	300						
VI ..	29.31	93.71	6.88	129.90	181.23	— 51.33	300						
VII ..	35.57	76.97	6.06	119.52	173.93	— 54.41	301						
VIII ..	38.17	71.82	6.85	116.84	222.43	—105.59	301						
IX ..	32.39	86.66	7.04	126.09	155.66	— 29.58	302						

Ks. huomautusosasto vuoden ensimmäisessä numerossa — Se notavdelningen i häfte 1 — See note section in the January issue.

20. Yöpyymisten lukumäärät majoitusliikkeissä — Antalet övernattningar på härbärgeringsställen  
Numbers of nights in the accommodation facilities

Vuosi ja kuukausi År och månad Year and month	Yhteensä Summa Total	Asuinmaa — Hemland — Country of domicile					
		Suomi Finland	Ulkomaat Utländet Foreign countries	siitä — därav — of which			
				muut Pohjoismaat övrige nordiska länder other Nordic countries		Saksan liittotasavalta Förb.rep. Tyskland Fed. Rep. of Germany	Neuvostoliitto Sovjetunionen Sovietunion
E 17	E 18	E 19	E 20	E 21	E 22	E 23	
1975.....	5 879 965	4 232 855	1 647 110	679 083	269 198	143 270	120 966
1976.....	5 687 884	4 174 048	1 513 836	587 215	235 672	152 526	103 446
1977.....	5 546 911	4 060 683	1 486 228	568 901	249 370	144 480	108 488
1978.....	5 772 104	4 186 045	1 586 059	624 453	257 993	144 237	121 876
1978 VI	617 676	405 272	212 404	75 135	42 975	12 645	20 743
VII	758 771	458 119	300 652	119 596	68 317	10 567	30 270
VIII	682 293	403 236	279 057	98 005	59 169	11 794	27 448
IX	473 557	340 794	132 763	53 117	16 117	12 855	10 790
X	449 403	350 291	99 112	41 502	10 056	14 245	5 025
XI	436 967	350 920	86 047	39 119	6 359	14 016	2 805
XII	291 154	232 715	58 439	26 011	9 219	6 646	2 593
1979 I	339 919	279 198	60 721	23 948	8 742	9 696	2 741
II	422 271	354 503	67 768	26 187	8 193	10 497	2 838
III	520 460	435 046	85 414	32 824	11 737	12 557	3 431
IV	465 682	385 992	79 690	33 772	9 318	11 104	4 041
V	490 993	365 417	125 576	57 253	12 887	13 648	7 002
VI	701 833	455 905	245 928	84 170	56 831	14 921	15 798
VII	875 151	531 546	343 605	136 290	79 982	15 154	19 871

21. Suomen ja Pohjoismaiden ulkopuolisten maiden välinen matkustajaliikenne — Resandetrafiken mellan Finland och utomnordiska länder — Passanger traffic between Finland and Non-Nordic countries

Vuosi ja kuukausi År och månad Year and month	Yhteensä Summa Total	Maitse Till lands By land	Meritse Sjöledes By sea	Lento- teitse Per flyg By air	Ulkomaalaiset kansalaisuuden mukaan Utlänningar efter medborgarskap Foreigners by citizenship													Suoma- laisia Finska medbor- gare Finns
					Yhteensä Summa Total	Ruotsi Sverige Sweden	Norja Norge Norway	Tanska Danmark Denmark	Iso-Britannia Storbritannien Un. Kingdom	Neuvostoliitto Sovjetunionen USSR	Ranska Frankrike France	Saksan liittotas. Förb.rep. Tyskland Fed. Rep. of Germany	Yhdysvallat Förenata staterna USA	Muut maat Övrige länder Others				
															E 28	E 29	E 30	
Saapuneet — Anlända — Arrivals																		
1974.....	837 632	153 786	192 494	491 352	291 591	16 253	1 868	1 178	30 886	25 882	10 541	77 458	41 047	86 478	546 041			
1975.....	1 019 006	184 003	213 936	621 067	308 770	18 456	1 608	1 269	29 927	27 524	13 173	70 454	50 490	95 869	710 236			
1976.....	980 360	190 871	174 672	614 817	282 883	16 386	1 240	1 000	27 394	29 777	12 957	60 929	44 209	88 991	697 477			
1977.....	1 020 124	186 444	191 217	642 463	259 008	14 584	1 610	946	24 045	27 828	12 056	67 521	39 985	70 433	761 116			
1978.....	1 118 692	196 651	230 040	692 001	319 854	19 598	1 689	1 409	26 308	29 862	13 036	82 952	46 369	98 631	798 838			
1978 X	94 787	18 823	16 645	59 319	20 187	890	149	214	1 921	2 501	947	4 795	2 359	6 411	74 600			
XI	69 130	14 531	11 635	42 964	14 843	542	58	38	1 803	2 990	733	2 778	1 340	4 561	54 287			
XII	65 523	10 079	12 054	43 390	15 219	386	40	45	1 372	1 384	696	4 563	1 817	4 916	50 304			
1979 I	58 623	8 876	6 108	43 639	13 691	745	43	46	1 488	2 063	620	3 537	1 359	3 790	44 932			
II	66 692	9 913	7 160	49 619	14 591	294	83	25	1 586	1 993	948	5 065	1 160	3 437	52 101			
III	85 333	20 983	10 342	54 008	18 189	718	115	42	1 681	2 521	862	5 603	1 526	5 121	67 144			
IV	95 036	19 602	16 754	58 680	18 694	1 761	200	53	1 647	2 152	699	5 270	2 002	4 910	76 342			
V	105 122	17 951	21 153	66 018	31 005	2 454	114	173	2 566	2 716	1 780	9 066	3 186	8 950	74 117			
VI	135 116	23 966	35 003	76 147	54 480	2 505	364	172	4 528	3 200	3 144	16 572	6 500	17 495	80 636			
VII	167 252	30 596	51 313	85 343	64 494	3 315	529	230	4 203	3 241	2 819	19 683	9 705	20 769	102 758			
VIII	120 481	19 645	31 178	69 658	47 087	2 140	260	169	3 775	3 600	2 015	14 216	5 151	15 761	73 394			
Lähteneet — Avresta — Departure																		
1974.....	862 671	159 448	192 287	510 936	294 473	17 178	2 296	1 214	30 524	25 035	10 710	76 898	42 612	88 006	568 198			
1975.....	1 046 539	187 743	216 261	642 535	306 372	18 676	1 806	1 502	29 646	24 611	12 039	69 931	50 258	95 903	740 167			
1976.....	997 405	190 366	181 635	625 404	293 401	17 014	1 518	1 117	28 717	29 391	12 853	63 663	45 255	93 873	704 004			
1977.....	1 025 292	196 582	187 799	640 911	281 340	16 338	1 782	1 261	26 200	27 835	12 358	63 463	41 227	90 876	743 952			
1978.....	1 074 492	198 188	223 584	652 720	314 047	19 487	2 134	1 315	26 398	29 544	12 560	75 232	46 438	100 939	760 445			
1978 X	84 818	18 058	14 827	51 933	19 564	690	157	75	2 038	2 503	748	4 369	2 378	6 606	65 254			
XI	66 989	14 945	12 535	39 509	16 511	572	61	42	1 939	3 144	781	3 101	1 123	5 748	50 478			
XII	60 497	10 449	8 879	41 169	13 377	818	68	28	1 682	1 712	643	2 824	1 290	4 312	47 120			
1979 I	56 658	7 413	8 388	40 857	14 590	407	52	36	1 529	1 633	600	4 858	1 289	4 186	42 068			
II	65 510	11 455	7 711	46 344	13 186	604	59	33	1 432	1 839	730	4 984	1 053	2 452	52 324			
III	86 602	23 189	10 769	52 644	18 618	778	137	51	1 861	2 131	1 099	5 357	1 691	5 513	67 984			
IV	94 180	17 671	17 430	59 079	19 808	2 021	237	88	1 547	2 426	807	5 833	1 933	4 916	74 372			
V	102 523	18 423	18 511	65 589	26 603	2 713	196	82	2 400	2 422	1 524	5 956	3 313	7 997	75 920			
VI	136 669	25 379	32 102	79 188	47 829	3 040	559	170	3 334	3 197	3 142	12 448	6 911	15 028	88 840			
VII	148 307	29 706	42 416	76 185	56 895	3 482	589	260	3 147	3 760	2 290	14 553	9 877	18 937	91 412			
VIII	131 136	18 269	41 393	71 474	60 118	2 187	335	197	3 694	3 542	2 283	20 134	7 476	20 270	71 018			

Ks. huomautusosasto vuoden ensimmäisessä numerossa — Se notavdelningen i häfte 1 — See note section in the January issue.

22. Moottoriajoneuvot — Motorfordon — Motor vehicles

Vuoden ja kuukauden lopussa Vid utgången av At the end of	Henkilöautot Personbilar Cars		Kuorma-autot Lastbilar Lorries		Linja- autot Bussar Buses	Paketti- autot Paket- bilar Vans	Erikois- autot Special- bilar Special auto- mobiles	Kaikki autot Alla bilar All automobiles		Käyttövoima Drivkraft Motor power		Moot- tori- pyörät Motor- cyklar Motor- cycles	Trakto- rit Trakto- rer Tractor		
	Yhteensä Summa Total	Ammatt. Yrkesm. Profes- sional	Yhteensä Summa Total	Ammatt. Yrkesm. Profes- sional				Yhteensä Summa Total	Ammatt. Yrkesm. Profes- sional	Yhteensä Summa Total	Ammatt. Yrkesm. Profes- sional			Bensiini Bensin Petrol	Diesel
a. Rekisterissä olevat ajoneuvot — Inregistrerade motorfordon — Motor vehicles registered															
1974 .....	936 681	10 059	50 477	24 678	8 592	74 420	6 038	1 076 208	45 069	976 589	99 560	49 536	193 078		
1975 .....	996 284	10 063	50 905	24 202	8 651	77 546	6 581	1 139 967	44 644	1 032 177	107 743	49 085	203 302		
1976 .....	1 032 884	10 263	50 887	23 990	8 841	81 792	7 069	1 181 473	44 763	1 065 222	116 209	46 927	210 588		
1977 .....	1 075 399	10 005	50 295	23 787	8 771	85 920	7 261	1 227 646	44 171	1 103 397	124 195	44 915	217 404		
1978 .....	1 115 265	9 930	50 479	23 883	8 786	88 642	7 630	1 270 802	44 129	1 137 018	133 720	43 197	223 817		
b. Rekisteriin merkityt uudet moottoriajoneuvot — Inregistrerade nya motorfordon — Registered new vehicles															
1974 .....	96 633	3 914	5 310	2 791	791	7 188	500	110 422	7 985	97 467	12 949	6 514	10 010		
1975 .....	117 619	3 712	5 398	2 764	812	7 207	585	131 621	7 716	117 402	14 215	4 771	11 066		
1976 .....	92 707	3 062	4 726	2 323	914	8 241	545	107 133	6 684	92 733	14 399	3 937	11 741		
1977 .....	90 546	2 980	4 053	2 165	628	8 261	373	103 861	6 133	90 242	13 619	2 932	10 572		
1978 .....	81 175	3 203	3 987	2 252	614	6 905	344	93 025	6 418	79 027	13 995	1 916	9 706		
*1978															
I .....	10 608	368	319	167	26	711	44	11 708	593	10 142	1 566	48	1 484		
II .....	7 670	366	275	144	41	544	29	8 559	579	7 417	1 142	38	644		
III .....	7 594	335	291	156	56	512	38	8 491	585	7 317	1 174	164	897		
IV .....	7 848	341	357	195	56	556	32	8 849	616	7 652	1 196	474	956		
V .....	6 714	287	311	134	69	580	32	7 706	512	6 526	1 178	273	860		
VI .....	6 401	250	309	144	52	649	25	7 436	477	6 317	1 119	305	591		
VII .....	5 522	208	194	95	27	494	20	6 257	356	5 440	817	244	435		
VIII .....	6 522	286	283	162	21	578	25	7 429	488	6 359	1 070	188	614		
IX .....	7 229	247	326	197	33	650	18	8 256	509	7 104	1 152	91	762		
X .....	7 143	233	385	212	48	713	23	8 312	529	7 076	1 236	55	1 006		
XI .....	5 238	183	369	220	48	497	30	6 182	481	5 079	1 103	27	942		
XII .....	2 686	99	568	426	137	421	28	3 840	693	2 598	1 242	9	515		
*1979															
I .....	10 880	479	300	167	21	673	29	11 903	702	10 172	1 729	42	1 728		
II .....	7 300	415	247	139	31	483	38	8 099	614	6 858	1 241	35	806		
III .....	9 192	416	325	178	48	573	28	10 166	660	8 735	1 427	212	903		
IV .....	9 645	395	332	162	38	558	27	10 600	628	9 080	1 502	471	1 031		
V .....	11 047	405	381	172	60	830	27	12 345	656	10 443	1 881	460	1 186		
VI .....	8 899	349	386	225	41	738	30	10 094	654	8 338	1 701	294	655		
VII .....	7 685	283	241	128	30	559	24	8 539	470	7 256	1 281	251	526		

23. Ulkomainen merenkulku — Sjöfarten mellan Finland och utlandet — Foreign shipping

Vuosi ja kuukausi År och månad Year and month	Saapuneet alukset — Ankomna fartyg — Vessels entered						Lähteneet alukset — Avgångna fartyg — Vessels cleared					
	Luku — Antal Number		1 000 nettotonnia nettoton tons		Tuotu tavara- määrä Im- porterad varu- mängd Tons imported 1 000 t	Siitä suomal. aluksilla Därav med finska fartyg Of which by Finnish vessels	Luku — Antal Number		1 000 nettotonnia nettoton tons		Vieyty tavara- määrä Ex- porterad varu- mängd Tons exported 1 000 t	Siitä suomal. aluksilla Därav med finska fartyg Of which by Finnish vessels
	Kaik- kiaan Summa Total	Niistä suomal. Därav finska Of which Finnish	Kaik- kiaan Summa Total	Lastissa Last- förande With cargo			Kaik- kiaan Summa Total	Niistä suomal. Därav finska Of which Finnish	Kaik- kiaan Summa Total	Lastissa Last- förande With cargo		
					E 52	E 53					E 54	E 55
1974 .....	19 093	10 610	31 913	29 460	25 306	13 486	19 185	10 631	32 080	23 535	11 441	5 715
1975 .....	17 383	9 860	32 486	30 436	23 175	13 260	17 185	9 681	32 213	23 734	8 217	4 273
1976 .....	16 378	8 482	32 930	29 552	23 316	11 997	16 590	8 601	33 334	24 960	11 997	5 283
1977 .....	16 124	8 173	34 423	30 051	25 630	11 844	16 137	8 133	34 752	25 428	14 087	5 663
1978 .....	17 165	8 712	37 354	32 344	25 725	13 106	17 132	8 468	37 857	28 879	15 638	7 100
1978												
I ..	1 008	520	2 399	2 034	1 755	1 148	994	509	2 362	1 828	1 114	498
II ..	811	458	2 031	1 767	1 269	881	818	459	2 061	1 698	1 042	561
III ..	893	495	2 237	1 939	1 163	690	904	502	2 342	1 954	1 108	615
IV ..	1 094	583	2 498	2 134	1 790	1 088	1 080	579	2 536	1 969	1 223	545
V ..	1 604	792	3 142	2 680	2 237	1 365	1 571	781	3 100	2 359	1 381	604
VI ..	1 872	893	3 908	3 430	2 518	1 024	1 924	905	3 988	3 052	1 464	621
VII ..	2 026	1 027	3 904	3 449	2 049	915	1 972	996	4 019	3 313	1 249	584
VIII ..	1 913	945	3 981	3 552	2 543	1 160	1 926	950	3 987	3 083	1 342	643
IX ..	1 615	970	3 145	2 701	2 047	1 061	1 647	798	3 340	2 548	1 385	606
X ..	1 582	693	3 567	3 090	3 069	1 283	1 550	686	3 531	2 355	1 434	633
XI ..	1 431	683	3 338	2 880	2 719	1 156	1 445	660	3 383	2 350	1 424	609
XII ..	1 316	653	3 204	2 688	2 566	1 335	1 301	643	3 208	2 370	1 472	581
1979												
I ..	902	488	2 302	1 936	1 714	832	916	485	2 382	1 848	1 203	556
II ..	704	415	1 913	1 690	1 212	732	719	419	1 988	1 663	933	498
III ..	880	496	2 396	2 092	1 625	973	888	500	2 391	1 998	1 231	547
IV ..	1 118	608	2 652	2 257	1 902	1 124	1 093	603	2 689	2 118	1 347	619
V ..	1 639	797	3 351	2 904	2 893	1 575	1 642	801	3 353	2 398	1 526	620
VI ..	1 907	950	3 987	3 541	2 669	1 149	1 938	959	4 119	3 167	1 508	575
VII ..	2 119	1 072	4 510	4 117	2 799	1 291	2 122	1 063	4 464	3 497	1 384	530

Ks. huomautusosasto vuoden ensimmäisessä numerossa — Se notavdelningen i häfte 1 — See note section in the January issue.

## 24. Kauppalaivasto — Handelsflottan — Merchant fleet

Vuoden ja kuukauden lopussa Vid utgången av At the end of	Koko kauppalaivasto Hela handelsflottan Whole merchant fleet		Matkustajalukukset Passagerarfartyg Passenger vessels		Säiliöalukset Tankfartyg Tankers	
	Luku Antal Number	1 000 br.r.t. gross tons	Luku Antal Number	1 000 br.r.t. gross tons	Luku Antal Number	1 000 br.r.t. gross tons
	E 64	E 65	E 66	E 67	E 68	E 69
1974 .....	449	1 624	117	166	61	853
1975 .....	450	2 048	116	180	61	1 139
1976 .....	442	2 090	116	174	56	1 102
1977 .....	446	2 274	120	198	52	1 169
1978 .....	459	2 314	121	193	47	1 112
1978 V ....	452	2 331	118	189	51	1 166
VI ....	455	2 332	119	189	51	1 166
VII ....	455	2 328	118	185	50	1 153
VIII ....	456	2 329	118	185	50	1 153
IX ....	458	2 330	119	185	50	1 153
X ....	453	2 291	119	190	47	1 112
XI ....	458	2 312	121	191	47	1 112
XII ....	459	2 314	121	193	47	1 112
1979 I ....	459	2 328	120	192	47	1 112
II ....	461	2 315	120	192	46	1 093
III ....	461	2 305	120	192	45	1 070
IV ....	462	2 493	121	197	46	1 247
V ....	460	2 492	121	197	46	1 247
VI ....	462	2 481	126	207	45	1 232
VII ....	460	2 431	127	204	42	1 195
VIII ....	462	2 431	130	204	42	1 195
IX ....	464	2 422	131	205	41	1 194

25. Kotimaisten lentoyhtiöiden säännöllinen lentoliikenne  
Inhemiska flygbolags reguljära flygtrafik  
Scheduled air traffic of Finnish airlines

Vuosi ja kuukausi År och månad Year and month	Lentokm Flygkm Kilometres flown	Matkustajakm Passagerarkm Passengers km	Matkustajien luku Antal passagerare Passengers carried	Rahtia ja postia Frakt och post Freight and mail
	E 70	E 71	E 72	E 73
1974 ...	29 234	1 158 092	1 884 557	32 608
1975 ...	30 313	1 259 124	2 048 269	31 555
1976 ...	29 973	1 379 659	2 040 427	33 083
1977 ...	28 304	1 395 092	1 836 292	38 690
1978 ...	29 950	1 644 223	1 993 441	41 880
1978 III	2 454	132 351	164 982	3 287
IV	2 569	135 651	172 738	3 809
V	2 593	138 570	179 589	3 535
VI	2 595	165 561	183 344	3 470
VII	2 474	148 013	135 529	2 533
VIII	2 597	159 707	176 272	3 237
IX	2 548	152 965	189 880	3 994
X	2 629	146 757	185 199	4 574
XI	2 464	139 913	174 716	3 558
XII	2 348	122 252	146 493	3 845
1979 I	2 521	129 461	155 803	3 574
II	2 324	123 086	163 973	3 574
III	2 624	157 724	199 435	4 299
IV	2 605	167 974	191 853	3 968
V	2 710	173 308	216 976	3 717
VI	2 764	200 230	222 489	2 865
VII	2 732	173 681	167 783	2 516
VIII	2 816	191 622	213 460	3 700

## 26. Posti- ja lennätinlaitos — Post- och telegrafverket — Post and Telegraph Office

Vuosi ja kuukausi År och månad Year and month	Postitoimen liikennetulo Inkomster av posttrafiken Postal revenue	Telotoimen liikennetulo Inkomster av televerk-samhet Revenue from teleservices	Muut tulot Övriga inkomster Other revenues	Yhteensä Summa Total revenue	Kauk puhelut — Fjärrsamtal Trunk calls				Sähkösanomat, kotimaiset ja ulkomaille Telegram, inrikes och till utlandet Telegrams, domestic and abroad	Telexkirjoittamiset Telexskrivningar Telex calls	
					kotimaiset — inrikes domestic			ulkomaille (minuuteissa) till utlandet (i minuter) abroad (minutes)		kotimaiset (maksusykäykset à 10 p) inrikes (taxe-impulser à 10 p) domestic (charge impulses à 10 p)	ulkomaille (minuuteissa) till utlandet (1 minuter) abroad (minutes)
					käsi-välitteinen liikenne (3 min. jaksoja) manuell trafik (3 min. perioder) <sup>1)</sup>	automaattiliikenne automatisk trafik	puhelu- ja samtal calls				
1 000 mk					1 000						
	E 74	E 75	E 76	E 77	E 78	E 79	E 80	E 81	E 82	E 83	E 84
1973 .....	355 896	478 604	124 272	958 773	67 616	2 423 556	147 670	17 685	944	32 460	7 501
1974 .....	427 984	595 220	171 506	1 194 710	60 992	3 205 722	167 933	21 646	941	40 412	8 020
1975 .....	532 341	767 560	210 184	1 510 085	44 527	4 478 136	211 027	30 135	912	40 677	8 135
1976 .....	838 959	1 107 157	204 470	2 150 586	33 297	3 260 890	224 984	34 766	852	57 297	8 499
1977 .....	948 756	1 273 531	204 931	2 427 219	27 525	3 925 486	234 632	38 381	818	70 014	8 622
1978 .....	1 056 869	1 423 851	244 780	2 725 501	20 728	4 147 943	248 152	47 729	688	51 753	9 350
1978 IV	83 015	120 322	19 212	222 549	1 815	349 777	20 753	3 428	64	4 115	773
V	101 881	108 518	19 119	229 518	1 866	364 319	21 938	3 672	107	4 506	835
VI	82 684	127 568	17 503	227 755	1 708	336 404	20 803	4 378	72	4 033	714
VII	70 081	150 050	14 435	234 565	1 634	268 699	17 493	3 294	60	3 132	526
VIII	75 554	79 308	15 555	170 417	1 750	354 993	22 277	4 411	68	4 119	704
IX	94 332	127 469	18 065	239 866	1 623	356 673	21 378	4 330	64	4 421	825
X	92 872	116 027	18 094	226 993	1 669	372 148	21 871	4 862	69	4 378	898
XI	94 733	154 299	18 744	267 775	1 558	378 881	22 125	4 711	67	4 504	838
XII	144 091	128 386	55 385	327 863	1 437	347 002	20 163	4 531	74	3 748	691
1979 I	63 620	94 663	9 642	167 924	1 418	395 547	22 402	4 935	60	4 572	902
II	87 182	129 296	10 910	227 387	1 257	363 532	20 909	4 587	54	4 290	816
III	97 876	133 034	12 174	243 083	1 364	394 856	23 162	5 086	71	4 423	916
IV	90 715	140 014	52 039	282 768	1 267	361 352	21 130	4 842	62	4 095	801
V	109 796	129 209	11 733	250 738	1 408	410 716	24 838	4 842	103	4 715	956
VI	88 897	131 240	10 275	230 412	1 245	359 353	22 206	4 340	67	4 553	840
VII	72 623	145 885	51 625	270 133	1 242	316 020	20 048	4 399	60	4 047	635
VIII	82 537	110 727	10 193	203 457							

Ks. huomautusosasto vuoden ensimmäisessä numerossa — Se notavdelningen i häfte 1 — See note section in the January issue.

<sup>1)</sup> Manual exchange (3-minute periods) — <sup>2)</sup> Automatic exchange (charge impulses à 20 p), until 1976 charge impulses à 10 p.

27. Bruttokansantuote toimialoitain — Bruttonationalprodukt enligt näringsgrenar — Gross domestic product by kind of activity  
Volyyymi-indeksi — Volymindex — Volume index, 1975 = 100<sup>1)</sup>

Vuosi ja neljännes År och kvartal Year and quarter	Maatalous Jordbruk Agriculture	Metsä- talous Skogshus- hållning Forestry	Teollisuus ja kaivan- naistoi- minta Tillverk- nings-, gruv- o. a. extraktiv industri Manufacturing, mining and quarrying	Sähkö-, kaasu- ja vesihuolto El-, gas- och vatten- försörjning Electricity, gas and water	Talon- rakennus- toiminta Husbygg- nadsverk- samhet Building	Maa- ja vesiraken- nus- toiminta Anlägg- ningsverk- samhet Other con- struction	Liikenne Transport Transport and com- munication	Kauppa Handel Trade	Muu toiminta Övrig verksam- het Other activities	Brutto- kansan- tuote yhteensä Brutto- national- produkten tillsam- mans Total gross domestic product	Yrittäjä- toiminta Närings- livet Industries
	F 1	F 2	F 3	F 4	F 5	F 6	F 7	F 8	F 9	F 10	F 11
1972 ....	100	123	93	86	83	96	90	86	85	90	93
1973 ....	97	124	99	95	92	100	97	94	90	96	98
1974 ....	96	115	104	99	96	97	102	97	96	99	101
1975 ....	100	100	100	100	100	100	100	100	100	100	100
1976 ....	104	98	102	104	89	97	98	100	104	100	100
*1977 ....	101	105	101	114	92	90	99	93	107	101	99
*1978 ....	92	111	103	126	89	88	101	92	110	102	100
1976 I	73	86	106	114	74	96	88	90	103	97	94
II	85	108	104	88	72	99	95	99	104	99	97
III	192	66	88	96	96	92	98	100	102	98	99
IV	67	132	108	117	113	99	110	111	106	107	109
*1977 I	80	115	105	126	80	90	90	83	105	99	96
II	87	118	102	97	76	90	93	94	106	100	97
III	163	66	89	105	99	87	102	95	105	98	97
IV	72	123	107	126	112	92	109	100	109	106	106
*1978 I	70	122	106	140	77	87	91	83	109	100	96
II	80	110	107	111	79	90	101	92	111	102	99
III	148	62	90	112	99	86	102	91	109	97	96
IV	71	149	111	141	104	88	112	101	112	109	109
*1979 I	73	144	116	157	71	85	100	88	111	105	103
II	79	169	114	122	69	90	112	99	114	109	107

28. Kansantulo  
Nationalinkomst  
National income

Arvoindeksi — Värdeindex —  
Value index, 1975 = 100<sup>1)</sup>

Vuosi ja neljännes År och kvartal Year and quarter	Kansantulo National- inkomst National income	Siitä palkkasumma Därav löner Of which wages
	F 12	F 13
1972 .....	56	53
1973 .....	69	64
1974 .....	86	80
1975 .....	100	100
1976 .....	113	114
*1977 .....	124	122
*1978 .....	136	131
1976 I ..	102	102
II ..	108	113
III ..	116	123
IV ..	127	119
*1977 I ..	114	109
II ..	120	120
III ..	126	133
IV ..	137	125
*1978 I ..	125	117
II ..	132	128
III ..	135	142
IV ..	151	135
*1979 I ..	144	131
II ..	153	142

29. Kulutusmenot  
Konsumtionsutgifter

Final consumption expenditure

Volyyymi-indeksi — Volymindex —  
Volume index, 1975 = 100<sup>1)</sup>

Yksityiset Privata Private	Julkiset Offentliga Government services	Yhteensä Tillsammans Total
F 14	F 15	F 16
89	83	88
95	89	93
97	94	96
100	100	100
101	106	102
100	110	102
101	115	104
100	104	101
104	104	104
99	106	101
101	109	102
100	108	102
102	108	104
98	110	101
98	113	101
100	114	104
102	114	105
99	115	103
102	118	106
104	118	108
109	119	111

30. Investoinnit  
Investeringar

Gross fixed capital formation

Volyyymi-indeksi — Volymindex  
Volume index, 1975 = 100<sup>1)</sup>

Yksityiset Privata Private	Julkiset Offentliga Government services	Yhteensä Tillsammans Total
F 17	F 18	F 19
82	104	85
91	96	91
95	89	95
100	100	100
91	95	91
85	95	86
76	97	78
91	97	92
78	98	80
90	92	90
104	95	103
81	95	82
81	97	83
79	93	81
100	96	99
74	98	77
71	100	74
72	95	75
86	96	87
72	97	75
68	99	72

<sup>1)</sup> Sarjat ovat huhtikuussa 1978 uudistetun neljännesvuositaisen kansantalouden tilinpidon mukaisia. Ks. lähemmin Tilastotiedotus KT 1978: 1 — Serierna har uppgjorts i enlighet med de i april 1978 förnyade kvartalsvisa nationalräkenskaper. Se närmare Statistisk rapport KT 1978: 1 — The series conform to the quarterly national accounts revised in April 1978. For further information see Statistical Report KT 1978: 1.

## 31. Rakennuskustannusindeksi — Byggnadskostnadsindex — Building cost index

1973 = 100 Ryhmien painot ilmoitettu suluissa — Gruppvikterna angivna inom parentes — Group weights in parentheses

Vuosi ja kuukausi År och månad Year and month	Kokonaisindeksi — Totalindex — Total index										0 Rakennuttajan kustannukset Byggherrens kostnader Employer's costs	1 Maanrakennus Markbyggnad Earth works	2-3 Perustukset ja runko Grund och stomme Sub- and super structure	4-5 Täydentävät ja pinta- rakenteet Kompl. byggn. delar och ytbekl. Supplementary and surface structures				
	0-9																	
	a Työ Arbete Work		b Aine Material		c Palvelu Tjänst Services		d Kalusto Utrustning Plant equipment		e Yhteensä Summa Total									
	(260)		(582)		(126)		(32)		(1000)									
	G 1	G 2	G 3	G 4	G 5	G 6	G 7	G 8	G 9									
1975 .....	130.7	142.1	144.7	141.5	139.4	149.2	149.2	144.5	116.2									
1976 .....	142.4	153.5	160.2	159.9	151.6	163.8	163.8	156.9	126.2									
1977 .....	154.0	175.9	181.2	191.6	171.4	187.1	187.1	179.0	151.7									
1978 .....	161.0	186.0	191.4	205.9	180.8	189.5	189.5	179.9	159.4									
	1978	1979	1978	1979	1978	1979	1978	1979	1978	1979	1978	1979	1978	1979				
I .....	155.4	169.5	183.4	192.6	187.2	198.1	205.3	217.1	177.3	188.1	188.1	193.5	175.0	186.4	185.7	194.8	158.8	163.7
II .....	155.4	170.5	183.1	194.6	188.3	202.0	205.3	217.1	177.3	189.9	188.0	197.6	173.5	191.2	185.7	195.9	157.3	165.0
III .....	155.4	177.4	183.8	195.7	189.3	203.4	205.3	231.7	177.8	193.0	188.8	199.3	175.1	194.5	186.1	197.5	158.3	167.1
IV .....	155.9	179.1	184.5	197.8	189.3	205.6	206.0	232.6	178.4	195.0	188.6	201.3	176.0	196.0	187.4	198.0	158.1	170.1
V .....	159.5	179.1	185.4	200.8	190.9	208.5	206.0	232.6	180.0	197.1	190.4	203.2	179.8	207.2	187.9	199.5	159.3	171.1
VI .....	159.5	179.1	185.2	203.7	192.4	210.1	206.0	238.5	180.1	199.2	192.9	205.8	179.0	208.8	188.2	201.8	157.7	172.3
VII .....	159.5	179.1	185.6	204.3	189.5	211.0	206.0	238.9	180.0	199.7	186.8	206.3	179.0	208.8	188.3	202.2	157.7	173.3
VIII .....	159.5	179.1	185.8	206.5	189.5	212.1	206.0	238.9	180.1	201.0	186.9	207.7	179.4	209.0	188.6	203.5	157.6	177.6
IX .....	167.9	179.1	187.5	210.3	193.0	214.2	206.0	238.9	183.7	203.5	190.3	210.2	183.7	212.9	191.2	205.3	161.7	180.9
X .....	167.9		188.5		195.6		206.5		184.6		191.0		186.5		192.1		162.2	
XI .....	167.9		189.3		195.9		206.5		185.1		190.8		187.3		192.2		162.1	
XII .....	168.3		189.4		196.3		206.5		185.4		191.4		184.5		192.3		162.4	

Vuosi ja kuukausi År och månad Year and month	6 Kalusteet, varusteet Inredning, utrustning Furniture, accessories		7 Sivu-urakat Sido- entreprenader Side-contracts		Siitä — Därav — Of which				8 Työmaan käyttö- kustannukset Arbetsplat- sens drift- kostnader Running costs of construction plant		9 Työmaan yhteis- kustannukset Arbetsplat- sens kollektiiva kostnader Joint costs of plant		1-6, 8-9 Rakennustek- nilliset työt Byggnads- tekn.arbeten Construction work proper		1-9 Rakentajan indeksi Byggarens index Builder's index	
	(69)		(200)		7.1-2 LVI-työt VVS-arbeten Installation work		7.3 Sähkötyöt El. installation Electrical installations		(85)		(130)		(740)		(940)	
	G 10		G 11		G 12		G 13		G 14		G 15		G 16		G 17	
	1978	1979	1978	1979	1978	1979	1978	1979	1978	1979	1978	1979	1978	1979	1978	1979
1975 .....	142.6	138.7	138.1	140.2	142.1	139.9	138.8	138.8						138.8		
1976 .....	147.0	149.6	148.6	151.1	159.3	155.3	151.2	150.8						150.8		
1977 .....	167.4	165.3	165.7	164.1	181.5	172.0	171.8	170.4						170.4		
1978 .....	173.3	177.5	178.2	174.0	194.0	180.7	181.0	180.3						180.3		
I .....	171.4	179.2	171.8	186.8	171.8	187.8	169.6	181.9	191.8	203.6	175.2	191.6	178.0	188.0	176.6	187.7
II .....	172.0	180.1	172.4	189.1	171.8	190.7	169.6	184.8	191.9	204.2	175.3	194.1	177.7	189.5	176.6	189.4
III .....	172.0	182.3	173.3	191.7	173.3	192.2	169.6	187.8	192.0	212.2	175.3	200.3	178.1	192.9	177.1	192.6
IV .....	171.9	184.3	174.1	194.7	174.0	196.2	170.9	189.4	192.3	213.1	175.6	203.7	178.7	194.5	177.7	194.6
V .....	172.1	185.5	176.7	197.4	177.5	198.5	172.5	192.4	193.1	215.9	178.9	203.8	180.1	196.5	179.3	196.7
VI .....	172.6	191.3	176.8	198.4	177.8	199.5	172.5	194.1	192.9	219.7	179.1	204.5	179.9	198.8	179.3	198.7
VII .....	172.6	192.3	177.8	198.9	178.4	199.3	175.6	196.9	193.3	220.1	179.1	204.7	180.0	199.3	179.5	199.2
VIII .....	172.3	196.0	177.8	199.3	178.5	199.3	175.6	198.4	193.7	220.4	179.1	204.9	180.1	201.0	179.6	200.6
IX .....	173.7	201.0	180.9	202.5	181.4	203.3	178.0	200.7	195.6	222.6	187.1	204.9	183.9	203.2	183.3	203.1
X .....	175.4		181.5		182.3		178.0		197.3		187.4		184.9		184.2	
XI .....	176.5		183.2		185.1		178.0		197.5		187.5		185.1		184.7	
XII .....	177.2		184.0		186.2		178.0		197.2		188.6		185.2		185.0	

Ks. huomautusosasto vuoden ensimmäisessä numerossa — Se notavdelningen i häfte 1 — See note section in the January issue.

32. Pientalon rakennuskustannusindeksi — Byggnadskostnadsindex för småhus — Building Cost Index for Single-Unit Dwellings  
1973 = 100 Ryhmien painot ilmoitettu suluissa — Gruppvikterna angivna inom parentes — Group weights in parentheses

Vuosi ja kuukausi År och månad Year and month	Kokonaisindeksi — Totalindex — Total index 0—9								0 Rakennuttajan kustannukset Byggherrens kostnader Employer's costs		1 Maarakennus Markbyggnad Earth work		2 Perustukset Grund Foundations		3—5 Runko-, täydentävät ja pintarakenteet Stomkonstruktioner, kompl. byggn.delar och ytkonstr. Frame, supplementary and surface structures	
	a Työ Arbete Work		b Aine Material Materials		c Palvelu Tjänst Services		a + b + c Yhteensä Summa Total									
	(290)		(580)		(130)		(1000)		(50)		(70)		(60)		(410)	
	G 18		G 19		G 20		G 21		G 22		G 23		G 24		G 25	
1974 .....	115.0	127.9	127.0	124.1	127.3	122.9	130.6	122.6								
1975 .....	132.2	133.4	138.7	133.7	145.8	140.7	141.2	121.8								
1976 .....	144.5	145.8	151.8	146.2	162.1	151.2	153.7	135.3								
1977 .....	156.4	164.7	167.6	162.6	177.7	163.6	168.9	154.3								
1978 .....	163.6	172.3	179.2	170.7	182.4	174.7	176.1	161.7								
	1978	1979	1978	1979	1978	1979	1978	1979	1978	1979	1978	1979	1978	1979	1978	1979
I .....	157.9	172.3	170.7	177.4	174.9	186.0	167.6	177.0	179.5	187.3	170.3	180.8	173.6	183.8	160.1	166.4
II .....	157.9	173.3	170.5	178.8	174.9	191.3	167.4	178.8	179.4	193.7	169.8	187.0	173.7	187.3	159.8	167.6
III .....	157.9	180.3	171.0	179.9	176.0	191.9	167.9	181.6	180.1	195.1	170.3	190.6	173.7	191.7	160.3	169.9
IV .....	158.4	182.1	171.5	182.1	176.0	196.3	168.3	183.9	180.0	197.3	170.7	191.8	174.4	194.3	160.3	172.2
V .....	161.9	182.1	172.0	186.0	177.9	197.6	169.9	186.4	182.1	199.1	172.7	196.7	175.1	195.5	161.0	174.2
VI .....	161.9	182.1	171.7	189.4	180.1	198.8	170.0	188.5	184.8	201.7	174.2	198.3	175.1	200.6	160.4	176.0
VII .....	161.9	182.1	172.2	191.0	178.6	200.0	170.1	189.6	181.1	202.5	174.2	198.4	175.1	201.4	160.5	177.8
VIII .....	161.9	182.1	172.2	193.6	178.6	201.0	170.0	191.2	181.1	204.1	174.4	199.2	175.1	201.7	160.5	179.9
IX .....	170.6	182.1	172.9	197.2	182.0	203.1	173.4	193.6	184.8	206.4	178.3	202.6	178.0	203.7	163.7	182.2
X .....	170.6		173.7		183.7		174.1		185.2		180.5		179.3		164.4	
XI .....	170.6		174.5		183.6		174.5		185.0		180.8		179.4		164.6	
XII .....	171.1		175.2		184.3		175.2		186.0		179.9		181.1		165.3	

Vuosi ja kuukausi År och månad Year and month	6 Kalusteet, varusteet ja laitteet Utrustning och anläggningar Fixtures and equipment		7 Sivu-urakat Sidoentreprenader Sidecontracts		8 Siitä — Därav — Of which				8 Työmaan käyttö- kustannukset Arbetsplatsens driftskostnader Site operating costs		9 Työmaan yhteis- kustannukset Arbetsplatsens kollektiva kostnader General site costs		1—6, 8—9 Pientalon rakennus- tekniset työt Byggnadstekn. arbeten i småhus Construction work of single-unit dwellings		1—9 Pientalo- rakentajan indeksi Småhusbygga- rens index Index for single-unit dwelling builder	
	7.1, 7.2 Pientalon LVI-työt VVS-arbeten i småhus Heating, plumbing and ventilation		7.3 Pientalon sähkötyöt El.installation i småhus Electrical installations													
	(70)		(220)		(144)		(45)		(40)		(80)		(730)		(950)	
	G 26		G 27		G 28		G 29		G 30		G 31		G 32		G 33	
1974 .....	130.4	123.6	122.6	128.0	123.9	121.5	124.0	123.9								
1975 .....	138.7	142.5	145.1	140.0	134.3	146.7	130.2	133.1								
1976 .....	142.0	153.7	156.8	152.1	150.9	162.3	142.8	145.3								
1977 .....	161.6	165.8	167.7	166.8	168.9	179.3	160.7	161.9								
1978 .....	165.9	175.0	176.6	176.7	185.3	186.8	168.6	170.1								
	1978	1979	1978	1979	1978	1979	1978	1979	1978	1979	1978	1979	1978	1979	1978	1979
I .....	165.0	170.3	170.3	181.8	172.0	182.1	172.6	184.9	180.4	195.3	179.6	199.7	165.9	174.9	166.9	176.5
II .....	165.0	171.8	170.3	183.6	172.0	183.9	172.6	187.4	180.8	196.2	179.8	197.5	165.8	176.3	166.8	178.0
III .....	165.1	173.4	171.0	185.5	173.1	184.8	172.6	190.8	180.8	198.2	179.8	205.5	166.1	179.5	167.2	180.9
IV .....	165.0	175.0	172.5	187.5	174.0	187.5	174.0	191.0	182.0	200.6	180.2	211.0	166.3	182.0	167.7	183.2
V .....	165.2	176.2	175.2	191.0	177.3	190.6	175.5	193.6	182.4	206.2	184.7	211.3	167.4	184.1	169.2	185.7
VI .....	165.8	182.4	175.3	192.0	177.4	191.2	175.5	196.7	182.4	208.7	184.7	211.7	167.3	186.6	169.2	187.8
VII .....	165.8	182.6	176.0	192.8	177.8	191.5	178.1	199.9	184.5	210.1	184.7	212.1	167.5	187.7	169.5	188.9
VIII .....	165.2	186.7	176.1	194.2	177.8	193.1	178.1	201.5	185.4	210.8	184.7	212.3	167.5	189.4	169.5	190.5
IX .....	166.0	191.6	178.2	196.4	179.3	195.1	180.3	202.9	187.0	213.4	195.1	212.7	171.2	191.9	172.8	192.9
X .....	166.8		177.6		178.5		180.3		192.4		195.3		172.3		173.5	
XI .....	168.0		178.5		179.9		180.3		192.6		195.4		172.6		174.0	
XII .....	168.3		179.1		180.7		180.3		192.6		197.2		173.3		174.6	

Ks. huomautusosasto vuoden ensimmäisessä numerossa — Se notavdelningen i häfte 1 — See note section in the January issue.

## 33. Tienrakennuskustannusindeksi — Vägbyggnadskostnadsindex — Cost index of road construction

1972 = 100 Ryhmien painot ilmoitettu suluissa — Gruppvikterna angivna inom parentes — Group weights in parentheses

Vuosi ja kuukausi År och månad Year and month	Työpalkat Arbetslöner Wages	Konetyöt Maskin- arbete Machinework	Osaurakat Delent- reprender Subcontracts	Kuljetukset Transporter Transport	Tarveaineet Material Materials	Yleiskulut Allmänna utgifter General costs	Kokonais- indeksi Totalindex	E-indeksi <sup>1)</sup> E-index <sup>1)</sup>
	(16.5)	(13.2)	(31.8)	(16.2)	(12.4)	(9.9)	(100.0)	(73.6)
	G 34	G 35	G 36	G 37	G 38	G 39	G 40	G 41
1975 .....	186	157	170	153	183	201	173	166
1976 .....	211	176	193	176	201	222	195	187
1977 .....	226	193	215	194	220	249	214	207
1978 .....	239	206	218	208	227	257	223	215
1978 IV ....	234	201	227	208	225	251	224	218
V ....	238	202	228	208	226	261	226	218
VI ....	236	205	228	208	226	249	225	219
VII ....	234	207	228	207	226	229	223	219
VIII ....	236	206	203	209	227	244	217	209
IX ....	236	211	204	210	227	256	219	211
X ....	256	210	206	208	231	273	225	212
XI ....	252	211	206	209	232	274	225	212
XII ....	247	211	205	204	233	266	222	210
1979 I ....	248	212	206	202	239	275	224	212
II ....	249	215	207	202	241	264	224	213
III ....	255	215	209	204	241	263	226	214
IV ....	269	215	210	204	242	277	230	215
V ....	264	219	211	203	249	265	230	217
VI ....	260	219	212	214	253	254	230	221
VII ....	260	223	210	214	255	246	231	223
VIII ....	261	218	223	214	255	262	235	225

34. Kuluttajahintaindeksi <sup>2)</sup> — Konsumentprisindex <sup>2)</sup> — Consumer price index <sup>2)</sup>

1977 = 100

Kuluttajahintaindeksi 1977 = 100 pääryhmittäin sivulla 48 — Konsumentprisindex 1977 = 100 enligt huvudgrupper på s. 48  
Consumer price index 1977 = 100 by main group on page 48

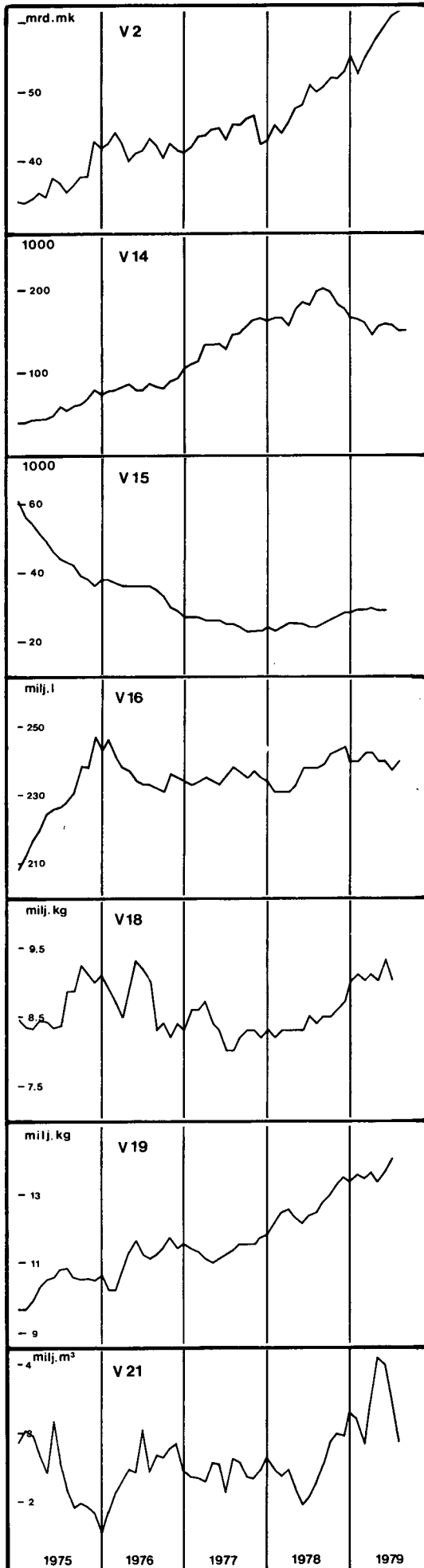
Vuosi ja kuukausi År och månad Year and month	Kokonais- indeksi Totalindex	Väestöryhmittäiset indeksi — Indexar för befolkningsgrupper Indexes by group of population						Alueittaiset indeksi — Regionala indexar Regional indexes			
		1	2	2 a	2 b	2 c	3	1	2	3	4
		Maatalous- yrittäjät Lant- bruks- företagare Farmers	Kaikki palkan- saajat Alla löntagare — <sup>2)</sup>	Johtajat ja ylem. toimi- henkilöt — <sup>4)</sup>	Muut toimi- henkilöt Övriga tjänste- män — <sup>4)</sup>	Työn- teki- jät Arbetare Workers	Eläkeläiset Pensio- närer Pensioners	Helsinki Helsing- fors	Muu Etelä- Suomi Övriga Södra Finland — <sup>4)</sup>	Väl- li-Suomi Mellersta Central Finland	Pohjois- Suomi Norra Finland North Finland
G 42	G 43	G 44	G 45	G 46	G 47	G 48	G 49	G 50	G 51	G 52	
1978 .....	107.8	107.0	108.1	108.3	107.9	108.0	106.7	108.3	108.0	107.3	107.4
1977 VIII	102.2	102.2	102.1	102.2	102.2	102.1	102.3	102.1	102.3	102.2	101.9
IX	102.6	102.7	102.6	102.6	102.6	102.5	102.8	102.6	102.6	102.6	102.5
X	103.1	103.0	103.0	103.0	103.1	103.0	103.2	103.0	103.2	103.0	102.9
XI	103.3	103.3	103.3	103.3	103.2	103.4	103.5	102.9	103.5	103.3	103.3
XII	103.7	103.6	103.7	103.8	103.7	103.7	103.8	103.3	103.9	103.6	103.4
1978 I	104.0	103.9	104.0	104.1	103.9	104.1	103.9	103.5	104.2	103.9	103.8
II	105.3	104.6	105.4	105.6	105.3	105.4	104.7	105.3	105.6	104.7	105.1
III	105.6	105.0	105.8	106.0	105.6	105.8	105.0	105.7	105.9	105.1	105.4
IV	106.2	105.4	106.4	106.6	106.3	106.3	105.4	106.5	106.4	105.7	105.9
V	107.8	106.9	108.1	108.4	107.9	108.0	106.5	108.4	108.0	107.4	107.2
VI	107.8	106.9	108.1	108.5	107.9	108.0	106.4	108.3	108.0	107.4	107.3
VII	108.1	107.2	108.3	108.7	108.1	108.2	106.9	108.4	108.3	107.6	107.8
VIII	108.6	107.7	108.9	109.2	108.8	108.8	107.2	109.2	108.8	108.1	108.2
IX	109.3	108.2	109.6	109.9	109.4	109.5	107.9	110.0	109.4	108.8	108.8
X	110.0	108.9	110.3	110.6	110.2	110.3	108.5	110.9	110.2	109.3	109.7
XI	110.6	109.4	110.9	111.3	110.8	110.9	108.8	111.7	110.7	110.0	110.2
XII	110.4	109.2	110.8	111.2	110.7	110.8	108.6	111.5	110.6	109.9	110.0
1979 I	111.3	109.7	111.8	112.1	111.5	111.8	109.3	112.8	111.4	110.6	110.6
II	112.6	111.0	113.0	113.4	112.9	113.0	110.9	114.7	112.8	111.7	112.0
III	113.4	111.7	113.8	114.2	113.6	113.7	111.4	115.1	113.5	112.4	112.8
IV	114.4	112.5	114.9	115.4	114.9	114.7	112.2	116.3	114.6	113.5	113.6
V	114.8	112.8	115.3	115.8	115.2	115.1	112.6	116.7	115.0	113.8	114.1
VI	115.6	113.8	116.1	116.6	116.0	115.9	113.2	117.2	115.9	114.7	115.0
VII	116.2	114.3	116.6	117.1	116.5	116.4	113.9	117.8	116.4	115.2	115.5
VIII	116.7	114.8	117.2	117.7	117.1	117.0	114.6	118.5	116.9	115.8	116.0
IX	117.7	115.9	118.2	118.7	118.0	118.0	115.4	119.2	118.0	116.8	117.0

<sup>1)</sup> Kokonaisindeksi ilman kohtia työpalkat ja yleiskulut — <sup>2)</sup> Vuoden ensimmäisessä numerossa huomautusosastossa olevat kuluttajahintaindeksiä ja elinkustannusindeksiä koskevat tiedot ovat muuttuneet. Kuluttajahintaindeksin 1977 = 100 painorakenne perustuu pääasiassa vuoden 1976 kotitaloustiedusteluun. Indeksien laskentaperusteita selvitetään TK:n Tutkimuksia-sarjan n:o 52:ssa.

<sup>3)</sup> Totalindex utan punkterna arbetslöner och allmänna utgifter — Uppgifter om konsumentpris- och levnadskostnadsindex i notavdelningen av årets första nummer har förändrats. Viktstrukturen av konsumentprisindex 1977 = 100 grundar sig huvudsakligen på 1976 års hushållsbudgetundersökning. Indexens beräkningsgrunder utreds i en publikation i SC:s underökningsserie nr 52. — <sup>4)</sup> Direktörer och högre tjänstemän.

<sup>5)</sup> Total index without items wages and general costs — <sup>2)</sup> Data on consumer price index and cost-of-living index in the note section of the first issue of this year have changed. The weight structure of the consumer price index 1977 = 100 is mainly founded of the Household survey of 1976. The basis for calculation of the index will be explained in a publication in the series of studies of the CSO — <sup>3)</sup> All wage and salary earners — <sup>4)</sup> Managers and administrative employees — <sup>5)</sup> Other employees — <sup>6)</sup> Other South Finland.

**Kausivaihtelusta puhdistettuja tilastisarjoja**  
**Säsongutjämnaade serier**  
**Seasonally adjusted series**



Vuosi ja kuukausi År och månad Year and month	Rahamarkkinat Penningmarknaden Money market					Ulkomainen suhdannekehitys Utländsk konjunkturutveckling Foreign economic indicators					
	Rahalaitosten ottolainaus yleisöltä - Penninginrättningarnas inlåning från allmänheten - Deposits by the public					Teollisuustuotannon volyymi-indeksi Volymindex för industriproduktionen Volume index of industrial production					
	Shekkitilit Checkräkningar Cheque accounts 1 000 000 mk	Shekkitilit ilman Postipankkia - Checkräkningar utan Postbanken - Cheque accounts excluding postal giro accounts 1 000 000 mk	Varsinaiset talletukset Egentliga depositioner Time deposits 1 000 000 mk	Siitä »muut vars.tall.» - Därav yandra egentliga depositioner - Of which ordinary and saving account deposits 1 000 000 mk	Rahalaitosten antolainaus yleisölle - Penninginrättningarnas utlåning till allmänheten - Advances to the public 1 000 000 mk	O E C D 1975=100	Saksan liittotasavalta Föbundsrepubliken Tyskland Federal Republic of Germany 1975=100	Ruotsi Sverige Sweden 1975=100	Englanti England UK 1975=100	USA USA 1975=100	
V1	V2	V3	V4	V5	V6	V7	V8	V9	V10		
1976	I	6 125	4 187	33 335	23 402	45 171	100	105	96	99	107
	II	6 240	4 246	33 694	23 721	45 612	102	107	98	100	108
	III	6 325	4 413	33 830	23 722	46 227	101	106	97	101	109
	IV	6 241	4 242	34 226	24 003	46 628	103	107	99	102	109
	V	6 077	3 995	34 496	24 221	47 086	104	108	99	104	110
	VI	6 050	4 111	34 775	24 349	47 682	104	108	101	102	110
	VII	6 253	4 159	35 096	24 550	48 075	105	108	103	103	111
	VIII	6 454	4 324	35 356	24 753	48 602	103	109	99	102	112
	IX	6 309	4 215	35 709	25 019	48 913	104	110	97	104	111
	X	6 278	4 031	36 124	25 316	49 241	105	110	100	105	111
	XI	6 389	4 249	36 433	25 454	49 641	105	110	99	106	112
	XII	6 345	4 154	36 834	25 645	50 252	105	110	100	106	113
1977	I	6 358	4 111	37 202	25 861	50 493	105	111	97	107	112
	II	6 422	4 196	37 415	26 008	50 759	105	110	98	108	113
	III	6 576	4 346	37 975	26 421	51 177	105	112	97	108	115
	IV	6 625	4 363	38 511	26 737	51 589	105	110	97	107	116
	V	6 697	4 455	38 997	27 043	52 066	105	110	96	109	116
	VI	6 756	4 469	39 450	27 389	52 547	104	111	95	106	117
	VII	6 531	4 298	39 960	27 733	53 040	105	110	96	108	118
	VIII	6 711	4 527	40 248	27 892	53 625	105	111	95	109	117
	IX	6 717	4 516	40 593	28 105	54 028	105	111	96	108	118
	X	6 887	4 610	40 952	28 253	54 559	104	111	95	107	118
	XI	6 890	4 664	41 388	28 497	55 110	103	111	93	107	118
	XII	6 365	4 232	41 715	28 505	55 801	104	113	92	108	119
1978	I	6 519	4 295	41 926	28 664	56 471	105	114	94	108	118
	II	6 750	4 510	42 313	28 937	56 829	103	110	92	109	118
	III	6 679	4 396	42 988	29 445	57 054	103	110	92	108	120
	IV	6 850	4 551	43 511	29 843	57 412	106	111	93	112	122
	V	7 126	4 768	43 927	30 045	57 816	104	110	91	111	122
	VI	7 224	4 803	44 551	30 446	58 279	104	112	90	112	123
	VII	7 564	5 099	44 987	30 680	58 770	105	114	90	113	125
	VIII	7 384	4 990	45 650	31 111	59 144	107	113	94	113	126
	IX	7 467	5 066	46 199	31 434	59 677	107	115	95	112	126
	X	7 531	5 200	46 748	31 902	60 158	106	115	95	109	127
	XI	7 475	5 190	47 299	32 344	60 667	107	115	95	111	128
	XII	7 337	5 284	47 583	32 813	61 227	108	115	97	112	129
1979	I	7 497	5 509	48 086	33 194	61 687	106	115	97	106	129
	II	7 055	5 251	48 807	33 771	62 647	109	114	97	115	129
	III	7 504	5 504	49 469	34 183	63 379	111	117	98	117	130
	IV	7 516	5 663	49 997	34 640	64 292	109	117	97	115	128
	V	8 153	5 834	50 568	35 189	65 014	110	116	98	116	129
	VI	8 662	5 942	51 464	35 795	65 508	111	119	98	118	129
	VII	8 960	6 110	52 057	36 105	66 645					129
	VIII	9 165	6 185	52 704	36 454	67 531					
	IX										
	X										
	XI										
	XII										



△ 3 kuukauden liukuva keskiarvo – 3 månaders glidande medelvärde – 3 month moving average

○ Työpäivää kohti – Per arbetsdag – Per working day

1) Lakon tms. vaikutus näkyvissä – Påverkat av strejk o.d. – Affected by strike and the like

Ks. Huomautusosasto vuoden ensimmäisessä numerossa – Se notavdelningen i häfte 1 – See note section in the January issue

2) V11, V12, V13

– 1976 lähtien uuden työvoimatiedustelun mukaan

– Från 1976 enligt den nya arbetskraftsenkäten

– From 1976 by the revised labour force survey

Teollisuustuotannon volyymi-indeksi Volymindex för industriproduktionen Volume index of industrial production																	
Markkinahakkautt yhteensä – Marknadsavverknin- gar inalles – Total commercial fellings 1 000 m <sup>3</sup> – cu metres	Ainespinopuu – Travat råvirke – Cordwood 1 000 m <sup>3</sup> – cu metres	Tukkipuu – Stock – Logs 1 000 m <sup>3</sup> – cu metres	Koko teollisuus – Hela industrin – Total industry 1970=100 ○	Investointitavarat – Investeringsvaror – Investment goods 1970=100	Muut tuotantohyödykkeet – Andra produktionsför- nödenheter – Other producers' goods 1970=100	Kulutushyödykkeet – Konsumtionsförodenheter – Consumers' goods 1970=100	Kaivos- ja muu kaivannaistoiminta – Brytning av mineraliska produkter – Mining and quarrying 1970=100 2 ○ △	Elintarvikk. valmistus – Livsmedelstillverkning – Food manufact. 1970=100 311-2 ○ △	Juomien valmistus – Dryckesvarutillverkning – Beverage industries 1970=100 313 ○ △	Tupakkatuotteiden valmistus – Tobaksvarutillverk- ning – Tobacco manufact. 1970=100 314 ○ △	Tekstiilien valmistus – Textilvarutillverkning – Manufact. of textiles 1970=100 321 ○ △	Vaatteiden valmistus – Tillverkning av kläder – Manufact. of wearing apparel, except footwear 1970=100 322 ○ △	Nahkan, nahkateosten ja kenkien valmistus – Tillverkning av läder, lädervaror och skor – Manufact. of leather, leather products and footwear 1970=100 323-4 ○ △	Puutavaran valmistus – Trävarutillverkning – Manufact. of wood and wood products 1970=100 331-2 ○	Massan, paperin ja paperituot. valmistus – Massa, papers och pappersvarutillverkn. – Manufact. of paper and paper products 1970=100 341 ○	Grafinen tuotanto – Grafisk produktion – Printing, publishing and allied industries 1970=100 342 ○	Kemiallisten tuotteiden valmistus – Tillverkning av kemiska produkter – Manuf. of chemicals 1970=100 351-2 ○
V21	V22	V23	V24	V25	V26	V27	V28	V29	V30	V31	V32	V33	V34	V35	V36	V37	V38
1 655	1 018	726	122	157	109	127	102	109	114	1) 100	116	123	111	81	90	133	150
1 846	1 055	896	123	153	113	131	106	114	117	1) 64	118	126	114	83	99	131	158
2 143	1 245	1 026	123	177	119	138	109	1) 100	118	108	119	127	117	86	104	131	146
2 289	1 282	1 115	124	164	112	129	113	1) 105	119	104	119	128	119	93	86	133	160
2 482	1 405	1 162	127	156	116	132	111	1) 122	121	110	120	127	121	92	102	129	162
2 425	1 273	1 230	125	165	115	138	112	1) 119	119	123	118	127	116	94	94	127	133
3 028	1 584	1 532	119	153	109	129	112	113	115	127	119	123	116	82	92	132	142
3 425	1 230	1 298	124	157	115	128	116	112	111	118	121	122	112	92	102	139	144
2 676	1 335	1 472	127	159	120	136	118	109	111	111	123	119	114	94	104	131	165
2 639	1 331	1 427	127	150	116	126	118	108	114	108	120	120	112	94	107	135	144
2 787	1 376	1 560	125	160	118	130	118	106	114	101	118	124	113	100	98	132	162
2 842	1 358	1 650	130	175	125	139	121	107	115	1) 136	118	124	113	110	101	129	173
2 461	1 208	1 391	1) 129	163	117	128	123	107	117	97	119	126	114	102	94	128	170
2 347	1 138	1 332	1) 130	169	119	131	125	106	115	106	114	119	1) 128	98	98	129	162
2 327	1 095	1 356	1) 115	152	112	125	118	105	113	114	112	117	1) 29	92	88	126	139
2 292	1 086	1 322	1) 118	152	110	119	114	106	106	107	114	117	1) 16	89	96	131	141
2 562	1 219	1 482	125	166	115	130	115	106	108	106	115	121	1) 123	95	98	133	142
2 551	1 252	1 421	128	172	121	132	119	106	110	104	106	117	153	95	99	129	149
2 116	960	1 294	122	163	111	126	120	105	113	107	101	119	146	98	86	126	134
2 609	1 173	1 657	125	160	119	131	120	108	110	103	104	118	142	98	103	129	145
2 569	1 156	1 594	129	170	121	133	118	109	110	102	113	122	114	97	104	130	145
2 364	1 051	1 465	128	162	118	128	119	109	111	103	115	118	120	96	100	137	144
2 322	1 007	1 473	127	165	120	132	122	110	110	106	113	114	118	95	101	132	151
2 448	1 060	1 548	125	163	121	132	121	110	112	122	108	114	117	94	100	128	153
2 621	1 118	1 659	126	157	121	129	118	111	108	106	108	115	113	97	102	129	146
2 466	1 086	1 517	128	155	120	130	114	111	107	96	108	116	113	97	104	129	148
2 373	1 049	1 460	127	155	120	127	119	110	106	78	108	117	110	101	101	134	162
2 435	1 051	1 524	127	159	128	133	125	111	107	98	107	116	105	103	107	125	163
2 183	922	1 414	128	155	123	130	126	112	107	98	106	116	102	105	103	129	155
1 949	816	1 296	128	153	125	129	118	114	104	104	103	114	84	104	112	133	156
2 056	906	1 295	126	149	122	125	115	115	103	96	104	113	89	105	106	134	163
2 258	961	1 505	130	162	126	132	115	114	101	100	102	114	91	107	101	133	164
2 509	1 072	1 629	129	150	124	127	117	115	103	99	103	119	114	106	108	134	162
2 840	1 209	1 828	131	158	129	134	116	116	102	98	103	121	110	111	112	130	175
2 965	1 265	1 899	132	155	129	136	116	119	102	106	104	123	109	110	115	134	156
2 952	1 283	1 858	134	148	126	132	115	119	100	91	106	123	110	108	114	140	155
3 261	1 446	2 016	135	157	132	138	117	120	100	95	104	123	113	115	120	135	162
3 185	1 400	1 970	135	157	131	135	116	120	102	88	107	124	115	115	114	135	169
2 833	1 272	1 736	138	161	137	142	115	122	103	110	109	123	115	120	125	132	178
3 407	1 522	2 090	139	152	131	136	112	123	106	104	112	123	115	121	117	138	175
4 065	1 632	2 745	138	160	136	138	113	122	102	112	115	121	114	124	119	134	191
3 971	1 523	2 862	139	155	133	134	114	119	101	106	116	160	113	128	121	130	195
3 453	1 443	2 279	157	183	162	145	116	118	103	106	119	164	115	140	166	137	215
2 850	1 253	1 815	141	177	136	144								111	122	136	181



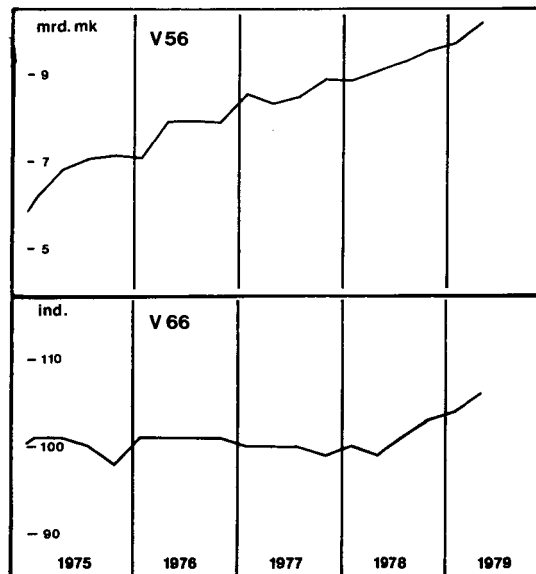
△ 3 kuukauden liukuva keskiarvo – 3 månaders glidande medelvärde – 3 month moving average

○ Työpäivää kohti – Per arbetsdag – Per working day

1) Lakon tms. vaikutus näkyvissä – Påverkat av strejk o.d. – Affected by strike and the like  
 Ks. Huomautusosasto vuoden ensimmäisessä numerossa – Se notavdelningen i häfte 1 – See note section in the January issue

3) Ks. alaviitta 4, s. VI  
 Se not 4, s. VI  
 See note 4, p. VI

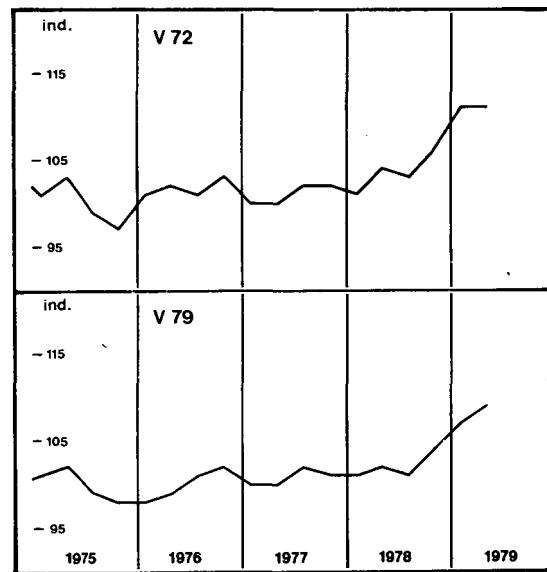
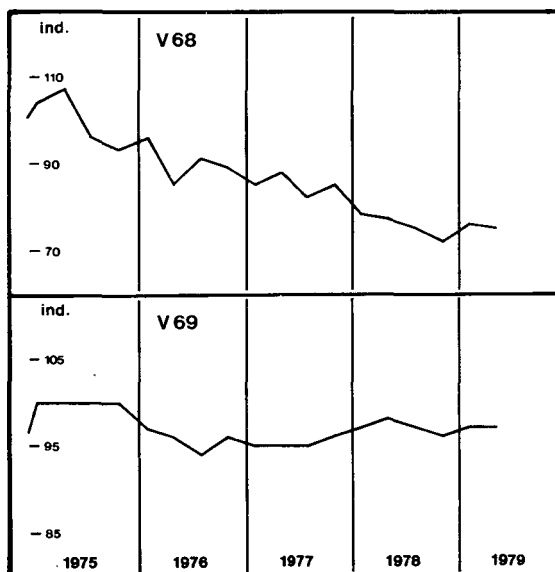
Kotimaankauppa Handeln Commerce							Valtiontalous Statens finanser State finances										Palkat ja kansantulo Löner och nationalinkomst – Wages and national income	
Muu tehdasteollisuus – Öther manufacturing industries 1970 = 100	Tukkumyynnin arvo – Wholesale value 1 000 000 mk	Vähittämyynnin arvo – Retailing value 1 000 000 mk	Tukkumyynnin volyymi – Wholesale volume 1972 = 100	Vähittämyynnin volyymi – Retailing volume 1972 = 100	Myynti volyymi – Försäljning- volyymi – Volume of sales 1972 = 100	Varastojen volyymi – lager – Volume of stocks 1972 = 100	Osuustoiminnallinen vähittäiskauppa – Andelsverksamhet Cooperative retailing	Menot (ilman kuoletuksia) amorteringar) – Expenditure (excluding amortization) 1 000 000 mk	Kulutusmenot – Konsumtionsutgifter – 1 000 000 mk	Siirtomenot – Överföringsutgifter – 1 000 000 mk	Reaalisijoitukset – Realinvesteringar – 1 000 000 mk	Tulot (ilman lainoja) – Inkomster (utan upplåning) 1 000 000 mk	Tulo- ja omaisuusvero – Inkomst- och förmögen- hetsskatt – Income and property tax 1 000 000 mk	Liikevaihtovero – Omsättningskatt – 1 000 000 mk	Valmisteverot – Acciser – 1 000 000 mk	Kansantulo – Nationalinkomst – National income	Siitä palkkasumman – Därav lönesumman – Of which wages and salaries	
V49	V50	V51	V52	V53	V54	V55		V56	V57	V58	V59	V60	V61	V62	V63	V64	V65	
122	598 882	48 383	123	124	117	123	1976	30 793	8 320	14 794	3 395	30 186	11 445	6 638	3 445	107	111	
123	4 557	3 871	123	124	116	123	I	7 087	1 944	3 333	821	7 348	2 721	1 636	737	110	112	
118	4 787	3 907	127	123	1)112	129	II	7 837	2 130	3 774	884	7 362	2 739	1 555	833	117	116	
122	4 676	3 976	122	125	114	126	III	7 951	2 113	3 818	778	7 370	2 601	1 619	976	117	116	
125	4 628	4 105	120	130	1)126	121	IV	7 918	2 133	3 869	912	8 106	3 384	1 828	899	119	119	
124	1)5 248	4 032	1)136	125	119	132	1977	34 349	9 427	16 959	3 553	32 231	10 382	8 238	5 542	119	118	
120	1)4 930	4 101	1)124	124	118	125	I	8 570	2 277	4 083	878	7 492	2 493	1 764	1 097	121	120	
120	4 913	3 992	121	120	118	122	II	8 368	2 301	4 157	866	7 661	2 150	2 067	1 134	127	125	
126	5 279	4 081	130	121	117	120	III	8 496	2 411	4 288	885	8 389	2 582	2 232	1 266	130	125	
121	5 053	4 152	124	122	119	121	IV	8 915	2 438	4 431	924	8 689	3 157	2 175	2 045	130	125	
121	5 279	4 101	128	120	117	116	1978	36 836	10 451	18 777	3 731	34 066	9 170	9 561	6 923	131	127	
127	5 908	4 225	143	121	120	125	I	8 844	2 515	4 500	940	7 877	1 918	2 414	1 736	134	128	
1)126	63 364	50 235	110	113	111	123	II	9 122	2 586	4 701	949	8 323	2 144	2 328	1 781	136	132	
1)125	5 064	3 990	120	114	112	122	III	9 293	2 634	4 689	926	8 481	2 345	2 377	1 804	143	132	
1)113	5 224	4 113	122	114	110	116	IV	9 577	2 716	4 887	916	9 385	2 763	2 442	1 602	143	136	
1)113	5 280	4 109	122	113	111	117	1979	9 702	2 833	4 970	999	9 259	2 056	2 815	2 075	151	142	
120	5 420	4 189	124	114	116	121	I	10 203	2 940	5 451	947	9 556	2 776	2 443	2 275	156	143	
121	5 401	4 277	122	115	112	109	II											
118	5 086	4 400	114	115	113	116	III											
120	5 596	4 326	125	116	110	117	IV											
123	5 388	4 301	120	114	108	118												
124	5 304	4 164	117	110	109	115												
122	5 470	4 284	121	112	111	116												
120	5 502	4 106	120	106	105	124												
121	68 480	52 553	118	112	109	120												
122	5 407	4 330	121	112	110	121												
124	5 605	4 331	120	112	110	125												
121	5 549	4 373	120	112	110	125												
121	5 627	4 563	121	116	115	126												
124	5 718	4 187	121	105	109	127												
123	5 924	4 343	124	109	109	134												
122	5 143	4 294	107	107	111	127												
126	6 005	4 376	126	110	111	129												
123	5 540	4 280	116	106	111	126												
124	6 096	4 396	126	107	110	127												
126	5 848	4 504	120	109	108	127												
126	6 018	4 576	107	111	111	113												
126					113	117												
127					112	115												
130					114	118												
133					114	119												
131					119	125												
131					114													
139					115													
136					115													



Kausivaihtelusta puhdistettuja tilastisarjoja  
Säsongutjämnade serier  
Seasonally adjusted series

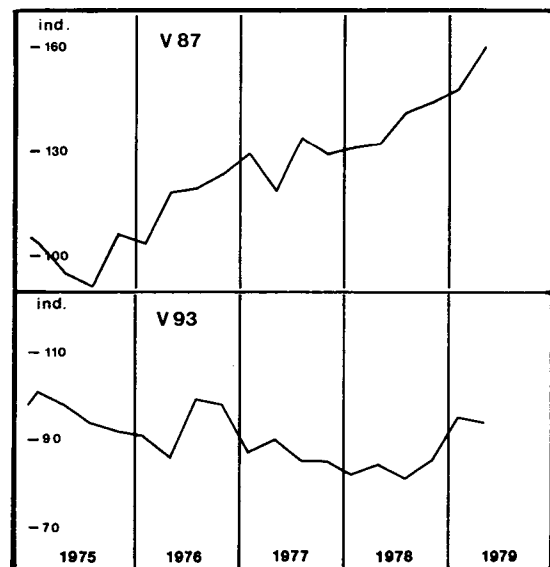
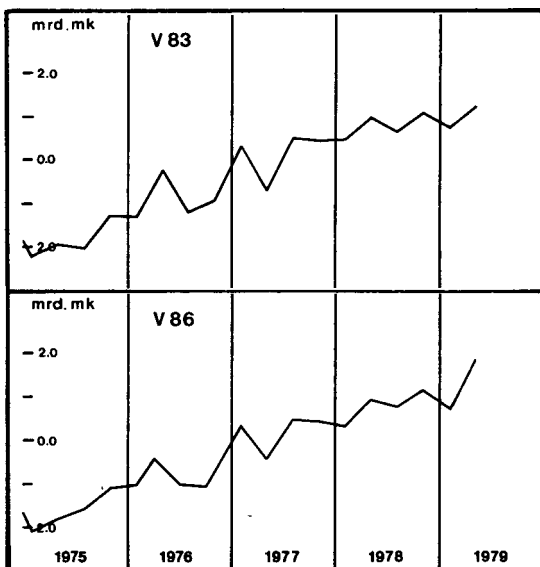
- 4) Sarjat ovat huhtikuussa 1978 uudistetun neljännesvuosittaisen kansantalouden tilinpidon mukaisia. Ks. lähemmin Tilastotiedotus KT 1978:1.  
4) Serierna har uppgjorts i enlighet med de i april 1978 förnyade kvartalsvisa nationalräkenskaperna. Se närmare Statistisk rapport KT 1978:1.  
4) The series conform to the quarterly national accounts revised in April 1978. For further information see Statistical Report KT 1978:1.

Vuosi ja neljännes År och kvartal Year and quarter	Kulutusmenot Konsumtions- utgifter Final consumption expenditure				Investoinnit Investeringar Gross fixed capital formation				Bruttokansantuote toimialoittain Bruttonationalprodukt enligt näringsgrenar Gross domestic product by kind of economic activity											
	Volyyymi-indeksi – Volymindex – Volume index, 1975 = 100 <sup>4)</sup>																			
	Yksityiset – Privata Private	Julkiset – Offentliga Government services	Yksityiset – Privata Private	Julkiset – Offentliga Government services	Maatalous – Jordbruk Agriculture	Metsätalous – Skogshushållning Forestry	Teollisuus ja kaivannaistoiminta – Tilverknings-, gruv- o.a. ekstraktiv industri Manufacturing, mining and quarrying	Sähkö-, kaasu- ja vesihuolto El-, gas- och vattenförsörjning Electricity, gas and water	Talonrakennustoiminta – Husbyggnadsverksamhet Building	Maa- ja vesirakennustoiminta – Anläggningsverksamhet Other construction	Liikenne – Transport Transport and communication	Kauppa – Handel Trade	Muu toiminta – Övriga tjänster Other services	Bruttokansantuote yhteensä – Bruttonationalprodukten Total gross domestic product	Yrittäjätoiminta – Näringslivet Industries					
V66	V67	V68	V69	V70	V71	V72	V73	V74	V75	V76	V77	V78	V79	V80						
1976																				
I	101	103	96	97	104	78	101	101	84	99	95	99	102	97						
II	101	105	85	96	102	97	102	101	83	97	97	100	103	99						
III	101	106	91	94	1) 107	111	101	104	89	94	97	100	104	101						
IV	101	108	89	96	96	116	103	108	93	97	102	101	106	103						
1977																				
I	100	108	85	95	111	106	100	110	92	92	98	92	105	99						
II	100	109	88	95	106	107	100	111	89	89	95	95	105	98						
III	100	111	82	95	1) 92	110	102	116	90	90	101	95	107	100						
IV	99	112	85	96	103	107	102	116	91	90	101	108	101	100						
1978																				
I	100	114	78	97	97	113	101	121	89	89	100	92	109	99						
II	99	115	77	98	97	100	104	125	92	89	102	92	110	100						
III	101	116	75	97	1) 84	105	103	124	90	89	100	91	111	99						
IV	103	117	72	96	100	129	106	131	84	86	103	93	111	103						
1979																				
I	104	118	76	97	101	133	111	136	83	88	110	98	112	106						
II	106	119	75	97	96	155	111	138	81	89	114	99	113	108						



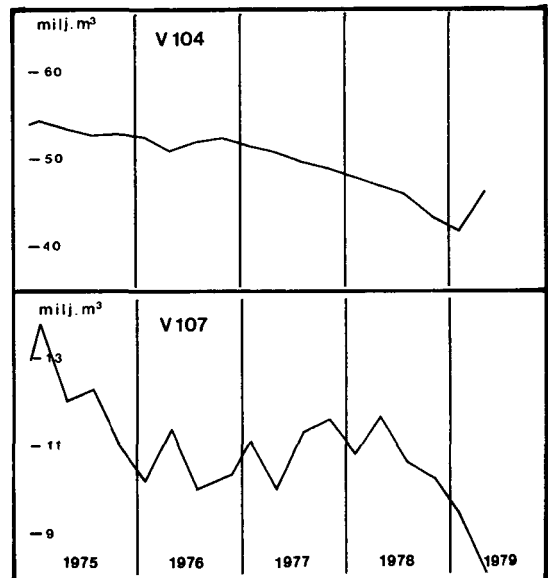
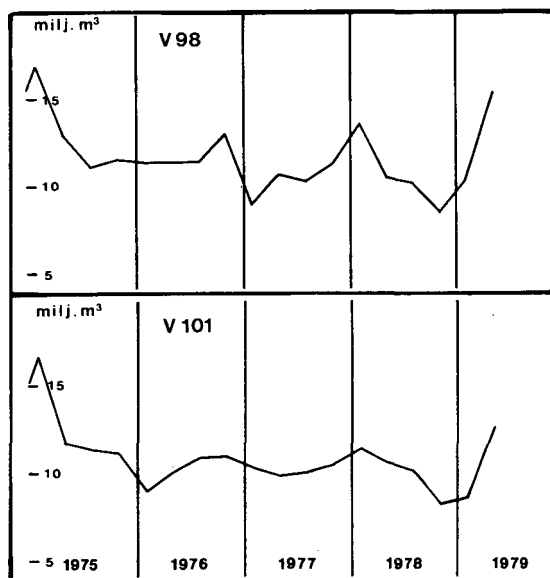
- △ 3 kuukauden liukuva keskiarvo – 3 månaders glidande medelvärde – 3 month moving average  
 ○ Työpäivää kohti – Per arbetsdag – Per working day  
 1) Lakon tms. vaikutus näkyvissä – Påverkat av strejk o.d. – Affected by strike and the like  
 Ks. Huomautusosasto vuoden ensimmäisessä numerossa – Se notavdelningen i häfte 1 – See note section in the January issue

Ulkomaankauppa Utrikeshandel Foreign trade																
Vienti – Export – Exports 1 000 000 mk	Tuonti – Import – Imports 1 000 000 mk	Kauppataaseen ylijäämä tai väjäs – Handelsbalansens överskott eller underskott – Trade balance 1 000 000 mk	Siitä länsikauppa Därav västhandel Of which trade with market economies			Volyyymi-indeksit Volymindex Volume index										
			Vienti – Export – Exports 1 000 000 mk	Tuonti – Import – Imports 1 000 000 mk	Kauppataaseen ylijäämä tai väjäs – Handelsbalansens överskott eller underskott – Trade balance 1 000 000 mk	Koko vienti – Total export – Total exports 1975=100	Puutavateollisuus – Trävaruindustri – Wood industry 1975=100	Paperiteollisuus – Pappersindustri – Paper industry 1975=100	Kemiallinen teollisuus – Kemisk industri – Manufacture of chemicals 1975=100	Metallien perusteollisuus – Metallbasindustri – Basic metal industries 1975=100	Metallituote- ja koneiteollisuus – Metallprodukt- och maskinindustri – Manufacture of metal products and machinery 1975=100	Koko tuonti – Total import – Total imports 1975=100	Raaka-aineet ja tuontotarvikkeet – Råmaterial och produktionsföremådenheter – Raw materials and production supplies 1975=100	Poltto- ja voiteluaineet – Brännmaterial och smörjmedel – Fuels and lubricants 1975=100	Investointitavarat – Investeringssvaror – Investment goods 1975=100	Kulutustavarat – Konsumtionsvaror – Consumers' goods 1975=100
V81	V82	V83	V84	V85	V86	V87	V88	V89	V90	V91	V92	V93	V94	V95	V96	V97
24 411	28 153	-3 742	18 739	22 305	-3 566											
5 246	6 567	-1 321	4 161	5 188	-1 027	103	127	107	121	95	84	91	90	92	88	88
6 057	6 306	-249	4 543	4 978	-435	118	117	110	151	124	124	86	91	74	77	89
6 301	7 524	-1 223	4 880	5 915	-1 035	119	138	121	164	114	112	99	105	96	87	98
6 807	7 756	-949	5 155	6 224	-1 069	123	122	119	148	128	124	98	107	89	80	101
30 890	30 374	516	24 209	23 473	736											
7 397	7 112	285	5 866	5 534	332	129	131	117	182	127	130	87	90	91	71	91
7 027	7 730	-703	5 657	6 115	-458	118	139	116	170	150	98	90	93	107	76	93
8 224	7 707	517	6 296	5 842	454	133	141	124	182	206	129	85	91	104	59	92
8 242	7 825	417	6 390	5 982	408	129	147	128	244	184	106	85	89	103	67	93
35 131	32 065	3 066	28 067	25 000	3 067											
8 203	7 765	438	6 409	6 070	339	131	157	132	221	203	105	82	89	103	59	82
8 925	7 974	951	7 011	6 135	876	141	175	144	233	203	115	84	91	107	56	87
8 561	7 928	633	6 882	6 140	742	132	164	136	249	174	102	81	88	101	57	82
9 442	8 398	1 044	7 765	6 655	1 110	144	181	141	200	196	122	85	96	103	51	86
10 260	9 534	726	8 198	7 522	676	148	178	144	208	211	124	95	105	90	59	102
11 248	10 010	1 238	9 427	7 601	1 826	160	217	161	211	219	134	94	106	101	60	98



Kausivaihtelusta puhdistettuja tilastosarjoja  
Säsongutjämnade serier  
Seasonally adjusted series

Talorakennustoiminta Husbyggnadsverksamhet House construction												
Vuosi ja neljännes År och kvartal Year and quarter	Myönnettyt talorakennusluvut Beviljade byggnadstillstånd Granted building permits			Aloitettujen rakennukset Påbörjade byggnader Buildings started			Keskenäiset talorakennustyöt Igångvarande husbyggnadsarbeten Buildings not completed			Valmistuneet rakennukset Färdigställda byggnader Completed buildings		
	Yhteensä – Summa – Total 1 000 000 m <sup>3</sup>	Asuinrakennukset – Bostadsbyggnader – Residential buildings 1 000 000 m <sup>3</sup>	Teollisuus- ja liikerakennukset – Industri- och affärsbyggnader – Industrial and business buildings 1 000 000 m <sup>3</sup>	Yhteensä – Summa – Total 1 000 000 m <sup>3</sup>	Asuinrakennukset – Bostadsbyggnader – Residential buildings 1 000 000 m <sup>3</sup>	Teollisuus- ja liikerakennukset – Industri- och affärsbyggnader – Industrial and business buildings 1 000 000 m <sup>3</sup>	Yhteensä – Summa – Total 1 000 000 m <sup>3</sup>	Asuinrakennukset – Bostadsbyggnader – Residential buildings 1 000 000 m <sup>3</sup>	Teollisuus- ja liikerakennukset – Industri- och affärsbyggnader – Industrial and business buildings 1 000 000 m <sup>3</sup>	Yhteensä – Summa – Total 1 000 000 m <sup>3</sup>	Asuinrakennukset – Bostadsbyggnader – Residential buildings 1 000 000 m <sup>3</sup>	Teollisuus- ja liikerakennukset – Industri- och affärsbyggnader – Industrial and business buildings 1 000 000 m <sup>3</sup>
	V98	V99	V100	V101	V102	V103	V104	V105	V106	V107	V108	V109
1976	46.67	19.55	15.35	40.52	18.13	11.46	52.54	18.73	21.44	41.85	17.78	15.36
I	11.31	4.61	3.75	8.94	4.21	2.38	50.92	18.84	19.49	10.19	4.54	3.74
II	11.27	5.03	1)2.98	10.00	4.43	2.80	51.79	19.42	18.98	11.38	4.19	5.00
III	11.26	5.16	1)3.65	10.72	4.80	2.99	52.36	19.47	19.27	9.94	4.36	3.43
IV	12.83	4.75	1)4.97	10.86	4.69	3.29				10.34	4.69	3.19
1977	41.08	18.52	11.63	40.34	16.88	11.87	51.41	19.44	17.78	44.07	18.17	16.40
I	8.86	4.32	1)2.17	10.24	4.08	2.97	50.75	19.42	17.56	11.25	4.41	4.63
II	10.62	4.71	2.85	9.77	4.43	2.78	49.43	19.21	16.22	9.98	4.48	3.07
III	10.36	4.63	2.95	9.92	4.32	2.78	48.68	18.81	15.44	11.28	4.61	4.18
IV	11.24	4.86	3.66	10.41	4.05	3.34				11.56	4.67	4.52
1978	42.32	17.99	12.12	40.18	16.81	11.62	47.88	18.39	15.13	43.28	18.41	13.61
I	13.51	5.40	4.40	11.36	4.64	3.62	46.70	18.01	14.02	10.76	4.82	3.42
II	10.34	4.38	2.80	10.51	4.32	3.02	45.71	17.40	13.87	11.62	4.76	4.15
III	10.03	4.13	3.17	10.03	3.95	3.11	43.43	16.81	12.88	10.56	4.39	3.29
IV	8.44	4.08	1.75	8.28	3.90	1.87				10.34	4.44	2.75
1979	10.29	4.77	2.18	8.65	4.43	2.24	41.70	16.66	11.79	9.40	4.26	2.63
I	15.32	5.01	8.28	12.51	4.35	5.59	46.25	17.78	14.06	8.05	3.48	2.43
II												
III												
IV												



35. Kuluttajahintaindeksi <sup>1)</sup> — Konsumentprisindex <sup>1)</sup> — Consumer price index <sup>1)</sup>  
1972 = 100

Vuosi ja kuukausi År och månad Year and month	Kokonais- indeksi Totalindex Total index	Ryhmäindeksit ja (suluissa) niiden painot — Gruppindexar och (inom parentes) deras vikter Group indices and their weights (in parentheses)								
		1	2	3	4	5	6	7	8	9
		Ravinto Föda Food	Juomat ja tupakka Drycker och tobak Beverages and tobacco	Vaatuset ja jalkineet Beklädnad o. skodon Clothing and footwear	Asunto Bostad Rent	Lämpö ja valo Värme och lyse Fuel and light	Kotitalous- kalusto -tarvikkeet ja -palvelukset Hushålls- inventarier, -förnödenheter och -tjänster <sup>2)</sup>	Liikenne Samfärdsel Transport and communi- cation	Koulutus ja virkistys Utbildning och rekreation Education and recreation	Muut tavarat ja palvelukset Övriga varor och tjänster Other goods and services
		(100.0) (100.0)	(24.1) (21.6)	(7.9) (7.1)	(7.7) (7.2)	(16.5) (16.3)	(2.6) (3.5)	(6.2) (6.1)	(15.4) (17.8)	(8.0) (9.0)
	G 53	G 54	G 55	G 56	G 57	G 58	G 59	G 60	G 61	G 62
1974 .....	129.4	129.8	108.7	128.4	143.8	161.4	128.5	127.5	117.7	127.1
1975 .....	152.5	156.6	134.6	149.8	161.7	183.7	150.3	144.5	143.9	155.6
1976 .....	174.4	182.2	164.4	166.0	170.5	199.7	163.7	173.9	161.7	185.4
1977 .....	196.4	216.1	174.1	180.8	182.9	220.9	181.2	196.9	187.5	208.9
1978 .....	211.3	224.7	198.1	192.9	194.4	235.9	191.1	216.7	204.4	231.6
1975 VIII ..	155.2	161.1	137.4	152.1	163.7	185.1	152.6	146.0	143.8	159.2
IX ..	157.4	165.0	136.7	153.9	165.4	185.3	153.2	148.0	150.3	160.6
X ..	159.8	165.7	148.3	158.1	165.7	186.8	154.8	148.2	150.8	166.4
XI ..	161.4	167.6	149.1	159.0	166.0	187.6	156.4	152.2	152.1	167.5
XII ..	162.4	168.7	149.1	159.9	166.4	187.9	156.9	154.1	152.4	168.8
1976 I ..	165.7	166.5	160.7	162.7	168.0	188.6	159.2	166.1	154.0	172.1
II ..	167.8	167.3	160.7	162.0	168.4	190.9	160.4	169.4	156.1	181.1
III ..	169.6	173.7	160.7	162.6	168.7	190.8	161.0	169.6	157.2	181.5
IV ..	170.8	176.1	160.7	164.1	168.8	191.5	161.3	170.9	160.3	181.6
V ..	171.3	176.3	160.7	164.2	168.8	200.9	161.2	172.0	160.4	181.7
VI ..	171.7	176.4	160.7	163.7	170.7	201.3	161.2	172.3	160.6	181.9
VII ..	175.0	184.9	167.8	161.4	170.7	201.8	161.9	174.7	160.6	186.0
VIII ..	177.3	191.3	168.1	163.1	170.7	202.1	164.9	176.2	161.4	187.0
IX ..	178.7	193.1	168.6	167.6	170.7	202.2	165.7	176.6	162.3	190.0
X ..	180.6	192.0	168.2	173.2	173.5	208.0	166.8	178.3	167.2	194.2
XI ..	181.8	193.8	168.2	173.4	173.8	209.3	170.4	180.2	169.0	194.1
XII ..	182.4	194.8	168.2	173.4	173.8	209.4	170.3	181.0	170.8	194.6
1977 I ..	185.0	196.1	173.5	172.9	173.8	210.2	173.8	185.2	178.8	198.4
II ..	187.2	199.8	174.0	176.1	174.7	210.4	175.9	187.4	179.9	200.8
III ..	190.2	207.2	174.1	178.9	174.7	214.4	177.4	190.3	182.3	202.1
IV ..	191.6	209.4	174.2	180.3	174.7	215.4	178.6	193.2	182.8	202.9
V ..	194.3	212.1	174.2	181.6	181.0	217.7	180.4	196.3	183.7	204.9
VI ..	196.7	219.3	174.2	181.7	181.0	222.0	181.2	196.7	184.1	209.0
VII ..	198.2	222.4	174.2	177.3	181.0	222.4	182.1	199.0	190.2	210.6
VIII ..	201.4	225.6	174.2	179.0	189.9	223.1	183.4	202.0	190.7	212.6
IX ..	202.2	224.8	174.2	184.1	189.9	223.3	183.8	202.2	193.2	215.2
X ..	202.9	225.3	174.2	185.1	189.9	228.8	184.7	202.9	194.4	215.7
XI ..	203.8	225.7	174.2	186.6	192.0	229.6	186.4	203.3	194.6	217.1
XII ..	204.1	225.1	174.2	186.0	192.0	233.2	187.3	205.0	195.6	217.4
1978 I ..	204.3	222.4	174.3	183.3	192.0	234.2	187.6	209.4	197.8	218.1
II ..	206.8	222.9	189.9	186.6	191.7	234.8	188.3	211.6	198.3	222.4
III ..	207.3	223.9	189.9	189.7	191.7	234.8	188.8	211.7	198.0	222.7
IV ..	208.1	224.3	189.9	192.1	191.7	235.6	190.2	213.2	199.7	223.4
V ..	211.3	224.4	204.0	192.9	195.3	235.0	190.0	217.7	200.7	228.8
VI ..	211.4	223.8	204.1	192.5	195.3	234.8	189.6	217.9	201.2	230.4
VII ..	211.8	224.8	204.1	187.3	195.3	236.4	190.1	218.9	201.4	233.6
VIII ..	212.7	224.0	204.0	191.4	195.7	236.4	190.3	219.2	208.6	234.7
IX ..	214.3	227.0	204.1	194.8	195.7	236.6	190.8	219.0	209.3	239.0
X ..	215.3	227.4	204.1	199.8	195.7	237.1	193.0	218.4	211.5	241.2
XI ..	216.5	227.1	204.2	202.0	196.7	237.6	196.9	221.4	212.9	242.4
XII ..	216.1	224.6	204.1	203.0	196.7	237.8	197.4	222.0	212.9	242.4
1979 I ..	217.8	223.1	222.1	200.4	196.7	238.2	199.0	221.9	217.4	245.9
II ..	220.4	227.3	222.8	202.0	204.1	237.8	199.7	222.3	218.0	247.2
III ..	221.8	229.3	222.9	204.2	204.1	241.8	200.4	225.7	217.8	247.9
IV ..	223.9	229.8	222.9	211.3	204.1	241.5	204.8	229.1	222.2	249.7
V ..	224.6	229.9	222.9	212.1	206.7	241.5	205.3	228.6	223.1	250.7
VI ..	226.3	230.4	222.9	212.3	206.7	253.7	206.5	233.7	223.4	251.7
VII ..	227.3	232.5	223.0	209.7	206.7	255.0	209.0	236.8	223.6	252.4
VIII ..	228.4	232.4	223.0	212.4	210.7	255.4	210.2	236.7	224.4	253.2
IX ..	230.3	234.2	223.0	216.5	210.7	267.4	211.6	239.5	225.6	255.0

<sup>1)</sup> Vuoden ensimmäisessä numerossa, huomautusosastossa, olevat kuluttajahintaindeksiä ja elinkustannusindeksiä koskevat tiedot ovat muuttuneet. Painot on ilmoitettu suluissa, ylimmällä rivillä tammikuuhun 1979, alimmalla rivillä helmikuusta 1979 lähtien, jolloin indeksit on laskettu muun- tokertoimella kuluttajahintaindeksistä 1977 = 100.

<sup>2)</sup> Uppgifter om konsumentpris- och levnadskostnadsindex i notavdelningen av årets första nummer har förändrats. Vikterna har uppgetts inom parentes, på översta raden till januari 1979, på nedersta raden fr.o.m. februari 1979, då indexerna beräknats med omräkningskoefficienten från konsumentprisindex 1977 = 100.

<sup>3)</sup> Data on consumer price index and cost-of-living index in the note section of the first issue of this year have changed. The weights are given in parentheses, on the top line until January 1979, on the bottom line since February 1979, when the indices have been counted by a coefficient from the consumer price index 1977 = 100. — <sup>2)</sup> Household goods and services.

36. Elinkustannusindeksi<sup>1)</sup> — Levnadskostnadsindex<sup>1)</sup>  
*Cost-of-living index<sup>1)</sup>*  
 X 1951 = 100

Vuosi ja kuukausi År och månad Year and month	Kokonais- indeksi Totalindex Total index	Ryhmäindeksit ja (suluissa) niiden painot Gruppindex o. (inom parent.) deras vikter Group indices and their weights (in parent.)				
		Ravinto Föda Food	Asunto Bostad Rent	Lämpö ja valo Värme och lyse Fuel and light	Vaate- tus Be- klädnad Clothing	Muut menot Övriga utgifter Miscel- laneous
		(100.0) (100.0)	(24.1) (21.6)	(16.5) (16.3)	(2.6) (3.5)	(7.7) (7.2)
	G 63	G 64	G 65	G 66	G 67	G 68
1974 .....	333	366	757	307	177	317
1975 .....	392	442	852	349	206	377
1976 .....	449	514	898	379	229	443
1977 .....	506	609	963	419	249	497
1978 .....	544	634	1 024	448	266	547
1978 V ..	544	633	1 029	446	266	547
VI ..	544	631	1 029	446	265	548
VII ..	545	634	1 029	449	258	551
VIII ..	547	632	1 030	449	264	555
IX ..	551	640	1 030	449	268	558
X ..	554	641	1 030	450	275	560
XI ..	557	641	1 036	451	278	565
XII ..	556	633	1 036	452	280	566
1979 I ..	560	629	1 036	452	276	578
II ..	567	641	1 075	452	278	580
III ..	571	647	1 075	459	281	583
IV ..	576	648	1 075	459	291	591
V ..	578	649	1 089	459	292	591
VI ..	582	650	1 089	482	292	597
VII ..	585	656	1 089	484	289	601
VIII ..	588	656	1 110	485	293	602
IX ..	593	660	1 110	508	298	606

37. Kuluttajan hintaindeksi<sup>1)</sup> — Konsumentprisindex<sup>1)</sup>  
*Consumer price index<sup>1)</sup>*  
 X—XII 1957 = 100

Vuosi ja kuukausi År och månad Year and month	Kokonais- indeksi Totalindex Total index	Ryhmäindeksit ja (suluissa) niiden painot Gruppindex o. (inom parent.) deras vikter Group indices and their weights (in parent.)				
		Ravinto Föda Food	Asunto Bostad Rent	Lämpö ja valo Värme och lyse Fuel and light	Vaate- tus Be- klädnad Clothing	Muut menot Övriga utgifter Miscel- laneous
		(100.0) (100.0)	(24.1) (21.6)	(16.5) (16.3)	(2.6) (3.5)	(7.7) (7.2)
	G 69	G 70	G 71	G 72	G 73	G 74
1974 .....	261	269	281	298	219	259
1975 .....	308	325	316	339	256	308
1976 .....	352	378	333	368	284	361
1977 .....	397	448	357	407	309	405
1978 .....	427	466	379	435	330	446
1978 V ..	427	465	381	433	330	446
VI ..	427	464	381	433	329	447
VII ..	428	466	381	436	320	449
VIII ..	430	464	382	436	327	452
IX ..	433	471	382	436	333	455
X ..	435	471	382	437	341	457
XI ..	437	471	384	438	345	461
XII ..	436	466	384	438	347	461
1979 I ..	440	463	384	439	343	471
II ..	445	471	398	438	345	473
III ..	448	475	398	446	349	476
IV ..	452	476	398	445	361	482
V ..	454	477	403	445	362	482
VI ..	457	478	403	468	363	487
VII ..	459	482	403	470	358	490
VIII ..	461	482	411	471	363	491
IX ..	465	485	411	493	370	494

38. Kuluttajan hintaindeksi<sup>1)</sup> — Konsumentprisindex<sup>1)</sup> — Consumer price index<sup>1)</sup>  
 1967 = 100

Vuosi ja kuukausi År och månad Year and month	Kokonais- indeksi Totalindex Total index	Ryhmäindeksit ja (suluissa) niiden painot — Gruppindexar och (inom parentes) deras vikter Group indices and their weights (in parentheses)								
		Ravinto Föda Food	Juomat ja tupakka Drycker och tobak Beverages and tobacco	Vaate- tus Beklädnad o. skodon Clothing and footwear	Asunto Bostad Rent	Lämpö ja valo Värme och lyse Fuel and light	Kotitalous- kalusto, -tarvikkeet ja -palvelukset Hushålls- inventarier, -förmödenheter och -tjänster <sup>2)</sup>	Liikenne Transport Transport	Koulutus ja virkistys Utbildning och rekreation Education and recreation	Muut tavarat ja palvelukset Övriga varor och tjänster Other goods and services
		(100.0) (100.0)	(24.1) (21.6)	(7.9) (7.1)	(7.7) (7.2)	(16.5) (16.3)	(6.2) (3.5)	(6.1) (6.1)	(15.4) (17.8)	(8.0) (9.0)
	G 75	G 76	G 77	G 78	G 79	G 80	G 81	G 82	G 83	G 84
1974 .....	172	173	138	150	191	234	161	178	157	173
1975 .....	202	209	170	174	215	266	188	202	191	212
1976 .....	231	243	208	193	226	289	205	243	215	252
1977 .....	260	288	220	211	243	320	227	275	249	284
1978 .....	280	300	251	225	258	342	239	303	272	315
1978 V ..	290	299	258	225	259	341	238	304	267	311
VI ..	280	298	258	224	259	340	238	305	268	314
VII ..	281	300	258	218	259	342	238	306	268	318
VIII ..	282	299	258	223	260	343	239	306	277	319
IX ..	284	303	258	227	260	343	239	306	278	325
X ..	285	303	259	233	260	343	242	305	281	328
XI ..	287	303	259	235	261	344	247	310	283	330
XII ..	286	299	258	236	261	345	247	310	283	330
1979 I ..	289	297	281	234	261	345	249	310	289	335
II ..	292	303	282	235	271	345	250	311	290	337
III ..	294	306	282	238	271	350	251	316	290	337
IV ..	297	306	282	246	271	350	257	320	296	340
V ..	298	306	282	247	274	350	257	320	297	341
VI ..	300	307	282	247	274	368	259	327	297	343
VII ..	301	310	282	244	274	369	262	331	297	344
VIII ..	303	310	282	247	280	370	263	331	298	345
IX ..	305	312	282	252	280	387	265	335	300	347

<sup>1)</sup> Vuoden ensimmäisessä numerossa, huomautusosastossa, olevat kuluttajahintaindeksiä ja elinkustannusindeksiä koskevat tiedot ovat muuttuneet. Painot on ilmoitettu suluissa, ylimmällä rivillä tammikuuhun 1979, alimmalla rivillä helmikuusta 1979 lähtien, jolloin indeksit on laskettu muunto-  
kertoimella kuluttajahintaindeksistä 1977 = 100.

<sup>2)</sup> Uppgifter om konsumentpris- och levnadskostnadsindex i notavdelningen av årets första nummer har förändrats. Vikterna har uppgetts inom parentes, på översta raden till januari 1979, på nedersta raden fr.o.m. februari 1979, då indexerna beräknats med omräkningskoefficienten från konsument-  
prisindex 1977 = 100.

<sup>3)</sup> Data on consumer price index and cost-of-living index in the note section of the first issue of this year have changed. The weights are given in paren-  
theses, on the top line until January 1979, on the bottom line since February 1979, when the indices have been, counted by a coefficients from the consumer  
price index 1977 = 100. — <sup>3)</sup> Furniture and household equipment and operation.

## 39. Elintarvikkeiden vähittäiskauppahintoja — Detaljhandelspriser för livsmedel — Retail prices of food products

Vuosi ja kuukausi År och månad Year and month	Kulutus- maito, pakattu <sup>1)</sup> Konsum- tionsmjölk, (i förpack- ning) <sup>2)</sup> Milk, packed <sup>3)</sup>	Meijerivoi Mejerismör Dairy butter	Juusto, Emmental Ost, Emmental Cheese, Emmenthal	Margariini Margarin Margarine	Munat Ägg Eggs	Ruoka- peruna Mat- potatis Potatoes	Erikois- vehnäjauh. (pakkauk- sessa) <sup>4)</sup> Special- vetemjöl (i förpack- ning) <sup>5)</sup> — <sup>6)</sup>	Ruis- jauhot, tavalliset Rågmjöl, vanligt Rye meal	Kaura- hiutaleet Havre- flingor Flaked oats	Näkkileipä Knäcke- bröd Crisp bread	Reikäleipä, pehmeä <sup>7)</sup> Hållkaka, mjuk <sup>8)</sup> Flat rye loaf <sup>9)</sup>
	1	500 g	kg	250 g	kg	kg	2 kg	kg	kg	250 g	400 g
	G 85	G 86	G 87	G 88	G 89	G 90	G 91	G 92	G 93	G 94	G 95
1974 .....	1.19	5.59	11.71	1.40	5.50	0.75	3.81	1.10	2.03	1.31	0.70
1975 .....	1.31	6.18	13.49	1.56	6.60	0.95	4.68	1.43	2.61	1.76	0.94
1976 <sup>8)</sup> .....	1.55	8.10	16.75	2.04	7.23	1.13	5.30	1.68	3.04	2.04	1.34
1977 .....	1.78	9.53	19.62	2.49	7.47	1.16	5.88	2.02	3.52	2.52	1.62
1978 .....	1.84	9.92	20.48	2.60	8.15	1.22	6.22	2.11	3.76	2.74	1.69
1978 V ..	1.82	9.79	20.22	2.59	8.01	1.25	6.18	2.11	3.70	2.73	1.68
VI ..	1.82	9.86	20.26	2.59	8.04	1.32	6.18	2.11	3.71	2.73	1.68
VII ..	1.83	9.90	20.26	2.59	8.11	1.32	6.17	2.11	3.70	2.73	1.68
VIII ..	1.83	9.90	20.28	2.59	8.12	1.30	6.22	2.11	3.71	2.73	1.67
IX ..	1.88	10.04	20.82	2.59	8.44	1.20	6.23	2.11	3.78	2.73	1.72
X ..	1.88	10.04	21.05	2.65	8.56	1.17	6.21	2.11	3.84	2.74	1.73
XI ..	1.88	10.04	21.04	2.65	8.60	1.18	6.33	2.11	3.89	2.76	1.73
XII ..	1.88	10.04	20.85	2.65	8.59	1.21	6.44	2.11	3.93	2.76	1.73
1979 I ..	1.88	10.04	20.99	2.68	8.59	1.29	6.31	2.11	3.93	5.23	1.76
II ..	1.94	10.48	21.63	2.65	9.08	1.35	6.30	2.11	3.93	5.20 <sup>9)</sup>	1.76
III ..	1.94	10.46	21.79	2.76	9.22	1.38	6.18	2.11	3.96	5.24	1.80
IV ..	1.94	10.44	21.50	2.77	9.20	1.42	6.31	2.11	3.99	5.30	1.80
V ..	1.94	10.48	21.93	2.77	9.20	1.54	6.30	2.14	4.02	5.36	1.80
VI ..	1.95	10.48	21.75	2.78	9.23	1.62	6.39	2.17	4.11	5.45	1.80
VII ..	1.95	10.41	21.97	2.78	9.26	1.62	6.39	2.18	4.14	5.53	1.79
VIII ..	1.95	10.46	21.91	2.78	9.27	1.38	6.47	2.20	4.22	5.60	1.87
IX ..	1.95	10.44	22.01	2.78	9.63	1.33	6.59	2.25	4.29	5.72	1.87

Vuosi ja kuukausi År och månad Year and month	Vehnä- leipä, ranskan- leipä Vetebröd, franskt bröd — <sup>1)</sup>	Makaroni, lyhyt <sup>4)</sup> Makaroni, kort <sup>4)</sup> Macaroni, short <sup>4)</sup>	Mullin- liha, lapa Ungnöt, bog Yearling, shoulder	Naudan- liha, jauheliha Nötkött, malet Beef, minced	Sianliha, tuore, keskikyliki Fläsk, färskt, sidfläsk Fresh pork, flank	Nakki- makkara Knack- korv Frank- furter	Silakka, tuore Ström- ming, färsk Fresh Baltic herring	Silli, suolattu Sill, saltad Salted herring	Pala- sokeri Bit- socker Lump sugar	Kahvi, paah- dettu <sup>5)</sup> Kaffe, rostat <sup>6)</sup> Coffee roasted <sup>6)</sup>	Appelsiini Apelsiner Oranges
	400 g	500 g	kg	kg	kg	kg	kg	kg	kg	500 g	kg
	G 96	G 97	G 98	G 99	G 100	G 101	G 102	G 103	G 104	G 105	G 106
1974 .....	1.00	1.72	13.50	12.81	8.53	12.67	2.45	7.44	2.60	8.04	2.64
1975 .....	1.29	1.98	16.18	15.44	11.04	15.14	2.60	9.00	4.24	7.72	3.14
1976 <sup>8)</sup> .....	1.76	2.17	17.02	16.67	12.25	16.12	3.06	10.57	4.58	10.71	3.11
1977 .....	2.11	2.53	20.39	19.63	13.62	18.60	3.24	13.70	4.49	18.98	3.72
1978 .....	2.20	2.71	21.95	21.08	14.09	19.42	3.20	17.76	4.51	17.30	4.02
1978 V ..	2.18	2.71	21.95	21.17	14.17	19.17	2.55	17.39	4.49	18.18	3.47
VI ..	2.18	2.71	22.03	21.20	14.21	19.67	2.76	17.33	4.50	17.41	3.35
VII ..	2.18	2.70	22.07	21.00	14.24	19.44	3.39	17.47	4.53	17.22	3.46
VIII ..	2.18	2.70	22.02	20.98	14.07	19.42	3.76	18.20	4.53	16.88	4.01
IX ..	2.26	2.70	22.05	21.10	14.06	19.29	3.57	18.20	4.54	16.70	4.94
X ..	2.26	2.73	21.94	21.26	14.09	19.58	3.47	18.26	4.54	16.52	5.39
XI ..	2.25	2.73	22.04	21.01	14.25	19.33	3.33	18.34	4.54	15.21	5.57
XII ..	2.27	2.76	21.89	21.02	14.08	19.44	3.26	18.30	4.54	14.70	5.49
1979 I ..	2.31	2.77	22.04	21.02	14.04	19.48	3.87	17.95	4.54	14.38	3.12
II ..	2.30	2.75	22.23	20.71	14.08	20.21	5.48	17.92	4.54	14.32	3.18
III ..	2.37	2.76	22.10	20.98	14.20	19.71	5.39	17.72	4.54	14.03	3.36
IV ..	2.38	2.78	22.08	20.97	14.23	19.74	3.61	17.32	4.54	14.02	3.34
V ..	2.36	2.78	22.24	21.09	14.34	19.45	2.85	17.71	4.54	14.00	3.71
VI ..	2.37	2.79	22.41	21.16	16.65	19.92	3.01	17.22	4.54	14.31	3.73
VII ..	2.38	2.80	22.22	21.13	14.74	19.89	3.67	17.57	4.55	14.25	4.00
VIII ..	2.47	2.80	22.12	21.46	14.66	19.51	4.18	18.13	4.55	14.02	4.46
IX ..	2.46	2.82	22.44	21.69	14.54	20.10	4.43	18.20	4.55	14.36	5.14

Ks. huomautusosasto vuoden ensimmäisessä numerossa — Se notavdelningen i häfte 1 — See note section in the January issue.

<sup>1-4)</sup>Tammikuuhun 1974 nimikkeet ovat olleet seuraavat—T.o.m. januari 1974 har titlarna varit följande—Up to January 1974 the items have been as follows<sup>1)</sup> Irtomaito — Mjöl i lösikt — Milk, unpacked.<sup>2)</sup> Vehnäjauhot, puolikarkeat (pakkauksessa) — Vetemjöl, halvgrovt (i förpackning) — Wheat flour (in bag).<sup>3)</sup> Ruisleipä, 800 g — Rågbröd, 800 g — Rye bread loaf, 800 g.<sup>4)</sup> Voileipäpöytä, 200 g — Smörgåskex, 200 g — Cream crackers, 200 g.<sup>5)</sup> Kahvipaketti 250 g — Kaffe paket 250 g — Coffee roasted 250 g.<sup>6)</sup> Wheat flour special (in bag) — <sup>7)</sup> White wheat bread.<sup>8)</sup> Hinnat on kerätty osittain eri paikkakunnilta ja eri liikkeitä kuin aikaisemmin, joten hintatiedot eivät ole vertailukelpoisia edellisiin hintatietoihin nähden — Priserna har samlats på delvis olika orter och i olika affärer än tidigare, och prisuppgifterna är således inte jämförbara med föregående prisuppgifter — The prices have been collected in places and shops partly different from before and thus the prices are not comparable with earlier ones.<sup>9)</sup> Isompi paketti — Större paket — Bigger package.



40. Tukkuhintaindeksi (jatk.) — Partiprisindex (forts.) — Wholesale price index (cont.)

Vuosi ja kuukausi År och månad Year and month	Tavararyhmä (SITC) — Varugrupp(SITC) — Commodity group(SITC)												Käyttötarkoitus — Användningssyfte — Purpose													
	Siitä Därav Of which		7 Koneet ja laitteet sekä kuljetusvälineet Maskiner och apparater samt transportmedel Machinery and transport equipment		Siitä — Därav — Of which						8 Erindäiset valmiit tavarat Diverse färdiga varor Miscellaneous manufactured articles		Metallit ja metalliteollisuustavarat Metaller och metallindustri-varor Manufacture of metals and metal products		1 Tuotanto- hyödykkeet Produktionsföremånenheter Producers' goods		Siitä — Därav — Of which									
	69 Metalliteokset Arbeten av metall Manufactures of metals		71 Koneet ja laitteet (ei sähkökoneet) Maskiner och apparater (andra än elektriska) Machinery (other than electric)		72 Sähkökoneet, -laitteet ja -tarvikkeet Elektriska maskiner och apparater samt elektrisk materiel Electric machinery apparatus and appliances (3.13)		73 Kuljetusneuvot Transportmedel Transport equipment								11 Rakennusaineet Byggnadsmaterial Building materials		12 Poltto- ja voiteluaineet, kaasu, sähkövirta ja vesi Bränsle o. smörjemedel, gas, elström och vatten Fuels, lubricants, gas, electric energy and water (3.23)		13 Muut maatalouden tuotanto- hyödykkeet Övriga produktionsföremånenheter för lantbruk Other producers' goods for agriculture (2.21)		14 Muut teollisuuden tuotanto- hyödykkeet Övriga produktionsföremånenheter för industri Other producers' goods for industry (37.92)					
	(2.68)		(12.20)		(4.90)		(3.13)		(4.17)		(8.52)		(21.02)		(51.29)		(7.93)		(3.23)		(2.21)		(37.92)			
G 131		G 132		G 133		G 134		G 135		G 136		G 137		G 138		G 139		G 140		G 141		G 142				
1973 ..	339	419	537	299	372	398	395	403	425	333	353	408	1978 ..	689	825	1 098	525	730	816	735	691	784	786	720	662	
1974 ..	433	502	634	366	451	485	498	523	559	499	425	523	1978 ..	689	825	1 098	525	730	816	735	691	784	786	720	662	
1975 ..	512	591	746	404	549	569	553	570	570	574	501	574	1978 ..	689	825	1 098	525	730	816	735	691	784	786	720	662	
1976 ..	558	656	831	432	617	631	597	614	635	641	593	608	1978 ..	689	825	1 098	525	730	816	735	691	784	786	720	662	
1977 ..	645	749	974	498	673	767	667	667	729	718	676	650	1978 ..	689	825	1 098	525	730	816	735	691	784	786	720	662	
1978 ..	689	825	1 098	525	730	816	735	691	784	786	720	662	1978 ..	689	825	1 098	525	730	816	735	691	784	786	720	662	
	1978	1979	1978	1979	1978	1979	1978	1979	1978	1979	1978	1979	1978	1979	1978	1979	1978	1979	1978	1979	1978	1979	1978	1979	1978	1979
I	667	715	786	863	1029	1162	518	543	702	752	737	852	695	775	675	717	757	813	785	792	707	731	647	690	647	690
II	667	720	792	870	1040	1167	518	543	708	768	789	857	700	781	679	721	761	819	785	792	720	752	650	693	650	693
III	672	720	808	886	1062	1171	518	561	727	794	792	857	714	792	683	727	770	829	783	799	724	756	654	697	654	697
IV	674	721	808	901	1062	1204	520	562	727	801	796	857	717	812	683	736	776	834	785	799	731	765	652	708	652	708
V	680	727	815	900	1075	1202	520	562	731	801	796	857	729	819	687	739	779	838	784	799	731	770	656	712	656	712
VI	688	729	821	904	1089	1205	520	560	731	810	796	860	733	821	687	756	780	..	784	..	735	..	656	..	656	..
VII	688	733	835	907	1124	1208	520	559	731	817	818	874	742	825	691	771	787	..	784	..	708	..	662	..	662	..
VIII	689	737	838	908	1132	1210	520	560	731	817	825	889	745	824	690	776	791	..	785	..	711	..	660	..	660	..
IX	703	743	840	914	1130	1215	527	568	736	820	847	897	749	831	696	792	792	..	789	..	712	..	667	..	667	..
X	713	850	1143	536	743	847	759	704	799	789	718	676	764	710	806	792	722	726	726	726	684	684	684	684	684	684
XI	713	851	1140	544	743	848	764	710	806	792	722	726	764	710	806	792	722	726	726	726	684	684	684	684	684	684
XII	713	856	1148	543	749	848	770	712	808	792	726	726	770	712	808	792	726	726	726	726	684	684	684	684	684	684

Vuosi ja kuukausi År och månad Year and month	Käyttötarkoitus — Användningssyfte — Purpose												Alkuperä — Ursprung Origin				Jalostusaste — Bearbetningsgrad Stage of processing									
	2 Koneet ja laitteet sekä kuljetusvälineet Maskiner och apparater samt transportmedel Machinery and transport equipment		3 Kulutus- hyödykkeet Konsumtionsföremånenheter Consumers' goods		Siitä — Därav — Of which						1 Kottimaiset tavarat Inhemiska varor Domestic goods		2 Tuontitavarat Importerade varor Imported goods		1 Jalostamattomat aineet ja tuotteet Obearbetade ämnen och produkter Crude materials and goods		2 Vähän jalostetut tuotteet Något bearbetade produkter Simply processed goods		3 Olennaisesti jalostetut tuotteet Väsentligt bearbetade produkter More elaborately processed goods							
	(9.39)		(38.82)		(20.35)		(9.37)		(2.61)		(2.91)		(8.58)		(79.30)		(20.70)		(26.69)		(29.22)		(44.09)			
	G 43		G 144		G 145		G 146		G 147		G 148		G 149		G 150		G 151		G 152		G 153		G 154			
1973 ..	447	378	389	333	419	555	266	401	385	435	395	378	1978 ..	890	732	738	582	932	513	740	675	743	678	749		
1974 ..	536	448	441	394	593	693	326	498	482	555	495	459	1978 ..	890	732	738	582	932	513	740	675	743	678	749		
1975 ..	637	532	526	434	783	866	373	575	513	629	536	539	1978 ..	890	732	738	582	932	513	740	675	743	678	749		
1976 ..	707	621	624	490	858	1 064	417	646	548	679	594	614	1978 ..	890	732	738	582	932	513	740	675	743	678	749		
1977 ..	804	695	702	547	909	1 213	475	713	610	728	654	695	1978 ..	890	732	738	582	932	513	740	675	743	678	749		
1978 ..	890	732	738	582	932	1 265	513	740	675	743	678	749	1978 ..	890	732	738	582	932	513	740	675	743	678	749		
	1978	1979	1978	1979	1978	1979	1978	1979	1978	1979	1978	1979	1978	1979	1978	1979	1978	1979	1978	1979	1978	1979	1978	1979	1978	1979
I	845	932	713	753	719	757	560	603	932	934	1234	1334	499	526	725	764	637	707	730	757	667	702	719	783	719	783
II	853	938	719	767	728	777	562	609	932	934	1236	1341	504	539	730	774	639	709	736	772	665	708	727	788	727	788
III	869	952	719	763	728	769	564	609	922	936	1236	1345	512	539	731	776	658	714	736	768	670	711	733	794	733	794
IV	869	971	725	765	734	771	571	609	934	936	1236	1345	513	544	733	782	658	726	740	772	669	724	736	800	736	800
V	877	970	726	764	735	770	571	609	934	936	1238	1345	513	544	734	782	669	732	737	770	675	729	741	802	741	802
VI	884	977	725	766	734	..	571	..	934	..	1238	..	513	..	734	790	674	754	737	..	673	..	743	..	743	..
VII	902	990	739	774	751	..	592	..	934	..	1234	..	513	..	742	803	685	766	752	..	677	..	752	..	752	..
VIII	905	991	739	781	747	..	599	..	934	..	1238	..	514	..	742	807	686	773	745	..	679	..	756	..	756	..
IX	909	997	743	792	745	..	599	..	934	..	1313	..	514	..	747	817	688	791	744	..	681	..	765	..	765	..
X	920	744	744	599	934	1322	519	752	697	748	691	769	1978 ..	920	744	744	599	934	1322	519	752	697	748	691	769	
XI	918	744	744	599	934	1329	522	756	700	753	695	771	1978 ..	918	744	744	599	934	1329	522	756	700	753	695	771	
XII	925	747	750	599	934	1329	520	758	704	758	696	774	1978 ..	925	747	750	599	934	1329	520	758	704	758	696	774	

Ks. huomautusosasto vuoden ensimmäisessä numerossa — Se notavdelningen i häfte 1 — See note section in the January issue.

41. Tuotannon hintaindeksi<sup>1)</sup> — Produktionsprisindex<sup>1)</sup> — Production price index<sup>1)</sup>

1949 = 100 Ryhmien painot ilmoitettu suluisissa — Gruppvikterna angivna inom parentes — Group weights in parentheses

Vuosi ja kuukausi År och månad Year and month	Kokonaisindeksi Totalindex Total index (100.00)	Tavararyhmä (SITC) — Varugrupp (SITC) — Commodity group (SITC)																									
		0 Elintarvikkeet Livsmedel Food		1 Juomat ja tupakka Drycker och tobak Beverages and tobacco		2 Raaka-aineet (syötäväksi kelpaamattomat) Råvaror (icke ätbara) Crude materials (inedible)		Siitä Därav Of which 24 Puutavarat Trävaror Wood		5 Kemian teollisuuden tuotteet Produkter av kemisk industri Chemicals		6 Valmistetut teokset Bearbetade varor Manufactured goods		7 Koneet ja laitteet Maskiner och apparater samt transportmedel Machinery and transport equipment				Siitä — Därav — Of which 71 Koneet ja laitteet (ei sähkökoneet) Maskiner och appar. (andra än elektriska) Machinery (other than electric)				72 Sähkökoneet, -laitteet ja -tarvikkeet Elektriska maskiner, apparater, maskineri (öther than electric)		73 Kuljetusneuvot Transportmedel Transport equipment		8 Erinäiset valmistetut tavarat Diverse fjärdiga varor Miscellaneous manufactured articles	
		G 155	G 156	G 157	G 158	G 159	G 160	G 161	G 162	G 163	G 164	G 165	G 166	G 163	G 164	G 165	G 166	G 163	G 164	G 165	G 166	G 163	G 164	G 165	G 166		
1974 ..	533	477	395	747	833	311	459	447	459	398	471	543															
1975 ..	612	574	512	817	845	419	512	536	558	452	577	624															
1976 ..	662	644	605	835	875	461	550	596	631	489	641	715															
1977 ..	718	711	649	874	956	522	610	640	678	553	668	737															
1978 ..	744	740	694	872	986	564	636	683	730	591	707	839															
	1978	1979	1978	1979	1978	1979	1978	1979	1978	1979	1978	1979	1978	1979	1978	1979	1978	1979	1978	1979	1978	1979	1978	1979			
I	728	769	734	755	661	744	843	912	958	994	560	572	626	662	667	706	711	761	579	613	690	724	813	872			
II	732	779	735	772	679	744	857	927	977	1014	562	576	625	664	675	714	725	768	580	616	697	735	815	873			
III	735	783	736	769	679	744	857	931	977	1020	565	580	630	673	678	736	727	779	583	637	703	768	819	873			
IV	737	789	736	769	679	744	858	945	980	1026	565	584	635	681	681	740	728	789	584	638	708	768	822	873			
V	736	790	730	765	704	744	865	945	989	1026	568	587	631	688	681	745	728	791	584	653	708	768	822	873			
VI	737	800	731	770	704	746	866	853	991	..	571	590	630	689	681	748	728	794	585	654	708	772	823	875			
VII	747	809	745	774	704	750	880	961	993	..	568	585	635	696	682	749	729	797	586	654	708	774	844	888			
VIII	747	816	741	776	704	751	878	967	989	..	546	599	643	700	682	752	729	802	585	656	708	776	844	904			
IX	750	827	743	779	704	764	878	972	989	..	563	611	642	709	688	756	733	808	595	660	713	776	866	909			
X	756	..	745	..	704	..	895	..	993	..	563	..	645	..	691	..	736	..	603	..	713	..	866	..			
XI	758	..	750	..	704	..	894	..	993	..	569	..	647	..	694	..	739	..	610	..	713	..	867	..			
XII	761	..	758	..	704	..	897	..	997	..	569	..	648	..	696	..	741	..	614	..	713	..	867	..			

Vuosi ja kuukausi År och månad Year and month	Toimialaryhmät (ISIC, Rev. 1) — Branschgrupper (ISIC, Rev. 1) — Groups of industry (ISIC, Rev. 1)																									
	01 Maa- talous Lant- bruk Agriculture		02 Metsä- talous Skogsbruk Forestry		2-3 Tehdas- teollisuus Fabriks- industri Manufacturing		Siitä — Därav — Of which 20 Elintar- viketeoll. Livsmed. industri Food manu- facturing industries				21 Juomia vaimist. teollisuus Dryckes- varu- industri Beverage industries		22 Tupakka- teollisuus Tobaks- industri Tobacco manufactures		23 Tekstiili- teollisuus Textil- industri Manu- facture of textiles		24 Kenkä-, vaate- tus- ja omp. teollisuus Sko-, kon- fektions- och söm- nads- industri *)		25-26 Puu- ja huone- kaluteol- lisuus Trä- och möbel- industri Manu- facture of wood and furniture		27 Paperi- teollisuus Pappers- industri Manu- facture of paper and paper products		29-30 Nahka- ja kumiteol- lisuus Skinn-, läder- och gummi- industri Manu- facture of leather and rubber products		31 Kemian teollisuus Kemisk industri Manu- facture of chemicals and chemicals products	
	G 167	G 168	G 168	G 169	G 170	G 171	G 172	G 173	G 174	G 175	G 176	G 177	G 178	G 174	G 175	G 176	G 177	G 178	G 176	G 177	G 178	G 177	G 178	G 177	G 178	
1974 ..	504	705	521	458	402	360	383	337	912	515	494	313														
1975 ..	598	810	595	561	582	466	415	384	806	713	554	373														
1976 ..	676	829	645	624	647	556	448	447	851	700	670	412														
1977 ..	732	908	698	700	717	618	475	503	951	687	750	453														
1978 ..	768	942	720	723	761	657	507	538	968	661	787	486														
	1978	1979	1978	1979	1978	1979	1978	1979	1978	1979	1978	1979	1978	1979	1978	1979	1978	1979	1978	1979	1978	1979	1978	1979		
I	754	788	918	946	705	750	725	732	761	776	618	685	486	542	523	552	952	977	632	747	775	802	475	506		
II	763	800	934	946	708	758	721	738	769	776	647	685	486	542	523	552	964	1011	635	747	775	802	478	510		
III	764	810	935	956	710	764	721	739	769	776	647	685	486	542	528	552	964	1013	640	748	784	802	483	511		
IV	762	811	938	965	712	770	721	739	769	776	647	685	495	543	528	552	963	1016	643	770	784	809	483	515		
V	761	807	953	967	711	773	718	740	786	776	666	685	496	543	528	552	963	1012	634	780	784	809	482	519		
VI	761	..	953	..	712	784	722	..	786	..	667	..	496	532	533	553	966	1024	629	782	784	829	485	564		
VII	780	..	952	..	721	789	719	..	786	..	667	..	523	540	549	566	969	1039	662	789	786	858	485	563		
VIII	764	..	946	..	722	796	719	..	741	..	667	..	523	545	549	569	969	1052	678	798	786	873	479	574		
IX	765	..	941	..	729	807	728	..	742	..	667	..	523	553	549	570	975	1069	670	801	789	876	494	607		
X	770	..	944	..	736	..	729	..	742	..	667	..	523	..	549	..	977	..	704	..	797	..	496	..		
XI	781	..	943	..	736	..	729	..	742	..	667	..	523	..	549	..	976	..	703	..	797	..	496	..		
XII	787	..	950	..	738	..	732	..	742	..	667	..	523	..	549	..	978	..	701	..	797	..	502	..		

Ks. huomautusosasto vuoden ensimmäisessä numerossa — Se notavdelningen i häfte 1 — See note section in the January issue.

<sup>1)</sup> Kesäkuusta 1979 lähtien indeksiluvut on laskettu teollisuuden tuottajahintaindeksiin 1975 = 100 (ks. s. 52) vastaavien ryhmien muutosten perusteella. Pistellä merkityt sarjoja ei ole enää saatavissa — Fr.o.m. juni 1979 har indextalen beräknats enligt förändringarna i motsvarande grupper i producentprisindex för industrin 1975 = 100 (se s. 52). De serier som antecknats med punkter är inte längre tillgängliga — Since June 1979 the index numbers have been counted according to the changes in the corresponding groups of the producer price index for manufactured products 1975 = 100 (see p. 52). The series marked with points are no more available.

<sup>2)</sup> Manufacture of footwear, other wearing apparel and made-up textile goods.

41. Tuotannon hintaindeksi (jatk.) — Produktionsprisindex (forts.) — Production price index (cont.)

Vuosi ja kuukausi År och månad Year and month	Toimialaryhmät — Branschgrupper — Groups of industry													Koti- markkina- tavarat Hemma- marknads- varor Home market goods	Siitä — Därav — Of which				Vienti- tavarat Export- varor Export goods					
	Siitä — Därav — Of which														5 Sähkö-, kaasu-, vesijohto- yms. laitokset El-, gas- och vatten- verk m.m. Electricity, gas, water and sani- tary services	Tehdas- teollisuus tuotteet Fabriks- industri- produkter Manu- facturing products	Siitä — Därav — Of which							
	33 Savi-, lasi- ja kiven- jalostus- teollisuus Ler-, glas- och stenför- ädlings- industri Manu- facture of non- metallic mineral products	34—38 Metalli- teollisuus Metall- industri Manu- facture of metal and metal pro- ducts	Siitä — Därav — Of which						38 Kulku- neuvo- teollisuus Trans- port- medels- industri Manu- facture of transport equipment	37 Sähkötek- ninen teollisuus Elektro- teknisk industri Manu- facture of electrical machinery, apparatus, appliances and supplies	36 Kone- teollisuus Maskin- industri Manu- facture of machinery except electrical machinery	35 Metalli- teollisuus Metall- manu- faktur Manu- facture of metal products except machi- nery and transport equipment	34 Metallien perus- teollisuus Metall- verk Basic metal industries				38 Siitä — Därav — Of which							
			34 Metallien perus- teollisuus Metall- verk Basic metal industries	35 Metalli- teollisuus Metall- manu- faktur Manu- facture of metal products except machi- nery and transport equipment	36 Kone- teollisuus Maskin- industri Manu- facture of machinery except electrical machinery	37 Sähkötek- ninen teollisuus Elektro- teknisk industri Manu- facture of electrical machinery, apparatus, appliances and supplies	38 Kulku- neuvo- teollisuus Trans- port- medels- industri Manu- facture of transport equipment																	
(2.89)	(15.34)	(2.95)	(2.86)	(3.36)	(2.73)	(3.44)	(1.85)	(81.93)	(57.89)	(14.45)	(18.07)													
G 179	G 180	G 181	G 182	G 183	G 184	G 185	G 186	G 187	G 188	G 189	G 190													
1974..	390	461	560	425	459	382	471	334	502	472	458	675												
1975..	491	527	550	494	558	434	577	409	532	549	523	748												
1976..	604	573	549	544	631	469	641	463	644	611	569	747												
1977..	662	613	551	614	678	531	668	519	702	669	609	792												
1978..	717	652	568	665	730	566	707	555	732	696	647	797												
	1978	1979	1978	1979	1978	1979	1978	1979	1978	1979	1978	1979	1978	1979										
I	698	750	636	675	553	585	646	692	711	761	556	587	690	724	552	557	718	755	685	723	632	669	769	835
II	703	759	641	681	552	592	646	693	725	768	556	591	697	735	553	557	721	762	685	727	636	675	783	854
III	709	761	644	706	554	648	648	696	727	779	559	610	703	768	563	556	723	767	687	734	639	698	788	857
IV	716	761	647	715	565	684	648	696	728	789	560	611	708	768	552	557	724	771	688	738	643	708	792	871
V	718	767	649	721	566	691	655	703	728	791	560	625	708	768	551	557	725	772	688	741	644	713	787	872
VI	718	773	651	723	568	691	662	704	728	795	561	627	708	772	551	557	725	783	689	753	646	714	787	878
VII	724	779	652	726	570	699	664	709	729	795	562	627	708	777	551	586	734	793	695	759	647	717	805	882
VIII	721	787	653	728	572	697	666	713	729	800	561	628	708	778	557	598	733	801	696	765	648	717	807	890
IX	724	799	660	735	575	708	683	722	733	806	570	632	713	778	558	598	738	811	706	776	655	724	805	899
X	720		663		575		686		736		578		713		558		743		710		658		815	
XI	728		666		582		686		739		585		713		558		746		712		661		814	
XII	729		667		582		686		741		588		713		557		749		713		661		816	

42. Maatalouden hintaindeksijä — Prisindex för lantbruket — Price indexes for agriculture

Vuosi ja kuukausi År och månad Year and month	Tuottajahintaindeksi Producer price index Producentprisindex				Tarvikehintaindeksi Förnödenhetsprisindex Requisites				Vuosi ja neljännes År och kvartal Year and quarter	Rakennus- kustannus- indeksi Byggnads- kostnadsindex Building costs				Kone- ja kalusto- kustannusindeksi Maskin- och materielkostnads- index Machine and tool costs				Tuotantopanosten hintaindeksi <sup>1)</sup> Input prisindex <sup>1)</sup> Cost price index <sup>1)</sup>			
	1974 tammikuu — januari — January = 100									1969 = 100				1974 I nelj. — kvartalet — quarter = 100							
	G 191				G 192					G 193				G 194							
1976 .....	161				167				1976 .....	277				154				154			
1977 .....	173				198				1977 .....	305				171				176			
1978 .....	183				203				1978 .....	320				187				184			
	1978		1979		1978		1979		1976 IV ...	287				161				164			
I .....	182	189	203	205	1977 I ...	302				162				172							
II .....	182	193	205	207	1977 II ...	304				169				176							
III .....	180	192	205	208	1977 III ...	307				173				177							
IV .....	179	191	206	210	1977 IV ...	307				178				180							
V .....	180	191	207	210	1978 I ...	312				182				183							
VI .....	179	191	206	212	1978 II ...	319				185				185							
VII .....	182	*192	198	*205	1978 III ...	320				188				182							
VIII .....	181		198		1978 IV ...	328				195				186							
IX .....	186		199		1979 I ...	338				201				*192							
X .....	186		200		1979 II ...	*346				*205											
XI .....	189		200		1979 III ...	*354				*209											
XII .....	191		204																		

Ks. huomautusosasto vuoden ensimmäisessä numerossa — Se notavdelningen i häfte 1 — See note section in the January issue.

<sup>1)</sup> Painot — Vikter — Weights:

Tarvikkeet — Förfnödenheter — Requisites	0.478
Rakennukset — Byggnader — Buildings	0.148
Koneet ja kalusto — Maskiner och materiel — Machines and tools	0.229
Muut — Övrigt — Others	0.145
<b>Yhteensä — Sammanlagt — Total</b>	<b>1.000</b>

43. Tuonnin hintaindeksi (cif)<sup>1)</sup> — Importprisindex (cif)<sup>1)</sup> — Import price index (cif)<sup>1)</sup>

1949 = 100 Ryhmien painot ilmoitettu suluissa — Gruppvikterna angivna inom parentes — Group weights in parentheses

Vuosi ja kuukausi År och månad Year and month	Kokonaisindeksi Totalindex Total index	Tavararyhmä (SITC) — Varugrupp SITC — Commodity group (SITC)											Jalostusaste — Bearbetningsgrad — State of processing											
		0 Elintarvikkeet Livsmedel Food		1 Juomat ja tupakka Drycker och tobak Beverages and tobacco		2 Raaka-aineet (syötäväksi kelpaamattomat) Råvaror (icke ätbara) Crude materials (inedible)		3 Kivennäis-poltto-aineet ja öljyt Mineraliska bränslen och oljor Mineral fuels and oils		5 Kemian teollisuuden tuotteet Produkter av kemisk industri Chemicals		6 Valmistetut teokset Bearbetade varor Manufactured goods		Siitä — Därav Of which 67—68 Epäjalot Oädia metaller Base metals		7 Koneet, laitteet, kuljetusvälineet Maskiner, apparater, transportmedel Machinery and transport equipment		1 Jalostamattomat aineet ja tuotteet Obe- arbetade ämnen och produkter Crude materials and goods		2 Vähän jalostetut tuotteet Något bearbetade produkter Simply processed goods		3 Olellisesti jalostetut tuotteet Väsentligt bearbetade produkter More elaborately processed goods		
		(655)	(106)	(13)	(85)	(61)	(46)	(207)	(120)	(121)	(121)	(175)	(146)	(234)	(1978)	(1979)	(1978)	(1979)	(1978)	(1979)	(1978)	(1979)		
	G 195	G 196	G 197	G 198	G 199	G 200	G 201	G 202	G 203	G 204	G 205	G 206												
1973 ....	383	398	506	302	330	289	376	297	484	340	381	417												
1974 ....	535	615	629	452	634	379	513	604	550	500	598	496												
1975 ....	554	678	682	460	708	402	468	508	654	509	586	555												
1976 ....	555	575	729	443	762	407	471	514	737	539	535	589												
1977 ....	621	667	901	497	845	447	488	584	858	641	567	662												
1978 ....	661	648	961	486	880	497	528	592	934	628	602	748												
	1978	1979	1978	1979	1978	1979	1978	1979	1978	1979	1978	1979	1978	1979	1978	1979	1978	1979	1978	1979	1978	1979		
I	627	688	640	633	920	976	464	502	875	886	472	513	487	561	529	646	914	1 055	628	626	559	629	696	797
II	639	695	660	644	979	974	473	518	875	887	488	538	503	560	551	645	914	1 064	634	632	583	636	701	805
III	646	702	670	637	952	974	477	518	876	907	485	560	512	566	566	655	931	1 065	637	628	588	648	714	814
IV	650	704	649	650	963	974	494	520	877	907	483	559	514	567	569	658	957	1 061	636	629	587	656	728	810
V	655	704	650	652	967	936	495	523	880	907	679	560	516	570	572	664	974	1 057	637	627	591	661	736	806
VI	661	725	657	657	980	935	480	526	878	1016	481	577	528	572	592	668	983	1 063	632	..	600	..	749	..
VII	668	736	654	675	972	933	477	533	880	1058	510	586	533	572	599	671	1 007	1 068	621	..	610	..	765	..
VIII	674	742	656	678	969	916	497	528	880	1094	517	595	536	574	604	671	1 015	1 068	633	..	614	..	769	..
IX	673	761	643	682	964	920	499	531	880	1172	515	606	541	582	611	684	1 011	1 076	625	..	617	..	768	..
X	678	631	925	497	886	511	551	551	630	1 033	616	784	641	1 034	613	627	784	..	620	..	784	..	784	..
XI	679	631	966	490	885	509	557	557	641	1 034	613	627	641	1 039	626	622	787	..	622	..	787	..	787	..
XII	682	637	978	493	885	510	558	558	641	1 039	626	787	641	1 039	626	622	787	..	622	..	787	..	787	..

44. Viennin hintaindeksi (fob)<sup>2)</sup> — Exportprisindex (fob)<sup>2)</sup> — Export price index (fob)<sup>2)</sup>

1949 = 100 Ryhmien painot ilmoitettu suluissa — Gruppvikterna angivna inom parentes — Group weights in parentheses

Vuosi ja kuukausi År och månad Year and month	Kokonaisindeksi Totalindex Total index	Tavararyhmä (SITC) — Varugrupp SITC — Commodity group (SITC)											Jalostusaste — Bearbetningsgrad — Stage of processing											
		0 Elintarvikkeet Livsmedel Food		2 Raaka-aineet (syötäväksi kelpaamattomat) Råvaror (icke ätbara) Crude materials (inedible)		Siitä — Därav Of which		6 Valmistetut teokset Bearbetade varor Manufactured goods		Siitä — Därav Of which		7 Koneet, laitteet, kuljetusvälineet Maskiner, apparater, transportmedel Machinery and transport equipment		1 Jalostamattomat aineet ja tuotteet Obe- arbetade ämnen och produkter Crude materials and goods		2 Vähän jalostetut tuotteet Något bearbetade produkter Simply processed goods		3 Olellisesti jalostetut tuotteet Väsentligt bearbetade produkter More elaborately processed goods						
		(656)	(18)	(361)	(210)	(145)	(198)	(63)	(118)	(23)	(47)	(405)	(204)	(1978)	(1979)	(1978)	(1979)	(1978)	(1979)	(1978)	(1979)	(1978)	(1979)	
	G 207	G 208	G 209	G 210	G 211	G 212	G 213	G 214	G 215	G 216	G 217	G 218												
1973 ....	505	278	591	743	387	366	436	320	395	331	577	403												
1974 ....	671	293	782	939	574	496	533	468	489	494	746	562												
1975 ....	741	297	857	880	847	560	419	633	622	677	774	690												
1976 ....	739	336	833	860	818	587	484	605	682	584	775	702												
1977 ....	784	377	850	947	733	664	587	668	754	703	794	782												
1978 ....	789	416	833	976	646	678	532	712	807	731	769	843												
	1978	1979	1978	1979	1978	1979	1978	1979	1978	1979	1978	1979	1978	1979	1978	1979	1978	1979	1978	1979	1978	1979	1978	1979
I	760	827	414	449	789	890	934	983	599	778	666	698	561	528	681	738	784	843	708	709	737	824	818	859
II	775	845	401	456	811	922	971	1038	599	778	672	697	545	530	697	736	791	868	743	707	749	854	833	861
III	779	848	411	449	810	922	970	1039	599	778	682	704	535	539	719	739	803	898	740	708	748	856	852	867
IV	784	862	426	449	816	941	972	1041	612	821	687	716	520	554	734	749	801	904	738	712	752	874	860	874
V	780	864	426	461	818	938	975	1037	612	821	668	723	520	543	701	764	802	916	751	710	751	872	842	885
VI	780	870	434	461	822	944	981	1050	612	821	660	728	526	549	683	767	803	921	757	..	756	..	833	..
VII	797	874	415	465	845	948	985	1065	664	821	676	730	532	553	704	766	808	924	745	..	779	..	846	..
VIII	799	883	424	494	842	955	980	1075	664	821	700	735	533	560	750	770	804	931	720	..	779	..	858	..
IX	797	892	424	502	850	962	993	1087	664	821	675	748	534	570	707	781	809	932	730	..	785	..	835	..
X	806	405	863	985	708	684	524	727	818	712	796	846	524	570	707	781	809	932	730	..	785	..	835	..
XI	806	429	862	985	708	682	523	724	821	710	797	845	523	570	707	781	809	932	730	..	785	..	835	..
XII	806	389	862	985	708	686	533	717	839	717	798	842	533	570	707	781	809	932	730	..	785	..	835	..

Ks. huomautusosasto vuoden ensimmäisessä numerossa — Se notavdelningen i häfte 1 — See note section in the January issue.

<sup>1)</sup> Kesäkuusta 1979 lähtien indeksiluvut on laskettu tuontihintaindeksiin 1975 = 100 (ks. s. 55) vastaavien ryhmien muutosten perusteella. Pistellä merkityjä sarjoja ei ole enää saatavissa — Fr.o.m. juni 1979 har indextalen beräknats enligt förändringarna i motsvarande grupper i importprisindex 1975 = 100 (se s. 55). De serier som antecknats med punkter är inte längre tillgängliga — Since June 1979 the index numbers have been counted according to the changes in the corresponding groups of the import price index 1975 = 100 (see p. 55). The series marked with points are no more available.

<sup>2)</sup> Kesäkuusta 1979 lähtien indeksiluvut on laskettu vientihintaindeksiin 1975 = 100 (ks. s. 58) vastaavien ryhmien muutosten perusteella. Pistellä merkityjä sarjoja ei ole enää saatavissa — Fr.o.m. juni 1979 har indextalen beräknats enligt förändringarna i motsvarande grupper i exportprisindex 1975 = 100 (se s. 58). De serier som antecknats med punkter är inte längre tillgängliga — Since June 1979 the index numbers have been counted according to the changes in the corresponding groups of the export price index 1975 = 100 (see p. 58). The series marked with points are no more available.

<sup>3)</sup> Paper, paperboard and manufactures thereof.

45. Työntekijäin keskiansioita — De genomsnittliga förtjänsterna för arbetare — Average earnings of workers

Vuosi ja neljännes År och kvartal Year and quarter	Maataloustyöntekijät Lantbruksarbetare <i>Farm workers</i>		Metsätyöntekijät Skogsbruksarbetare <i>Timber workers</i>	Teollisuuden työntek. — Industriarbet. — <i>Industrial workers</i>						Talonrakennustyöntekijät Husbyggnadsarbetare <i>Workers in construction of houses</i>	Maa- ja vesirakennustyöntekijät Jord- o. vattenbyggnadsarb. <i>Workers in construction of streets, waterways etc.</i>	Kaupunkien työntekijät Arbetare i städernas tjänst <i>Workers in urban communes</i>	Linja-autonkuljettajat Busschaufförer <i>Bus drivers</i>	Ahtastyöntekijät Stuveriarbetare <i>Dock workers</i>
	M	N		M	M	M	N	M	N					
	tunti mk/timme hour		päivä mk/dag day	tunti mk/timme hour										
	G 219	G 220	G 221	G 222	G 223	G 224	G 225	G 226	G 227	G 228	G 229	G 230	G 231	G 232
1974 .....	7.06	6.13	93.86	10.82	11.22	9.44	7.22	10.60	7.67	13.37	8.57	10.98	9.84	11.91
1975 .....	9.17	7.64	119.93	13.27	13.48	11.01	8.67	12.87	9.34	15.43	10.93	13.41	12.30	13.08
1976 .....	10.92	8.96	144.48	15.24	15.46	12.76	9.87	14.78	10.85	16.61	12.50	15.61	13.72	15.17
1977 .....	12.26	9.93	154.90	16.45	16.53	14.07	10.55	16.00	11.88	17.53	13.75	16.47	14.55	17.33
1978 .....	13.46	11.16	167.96	17.53	18.01	15.25	11.29	17.15	12.82	18.61	14.51	16.94	15.16	18.28
1975 III	9.21	7.83	132.90	13.57	13.28	11.21	8.91	13.05	9.56	15.61	11.47	13.54	12.49	13.04
1975 IV	10.33	8.04	126.10	13.95	13.52	11.50	8.97	13.39	9.77	15.89	11.49	14.51	12.87	13.45
1976 I	10.68	8.58	130.70	14.52	14.73	12.02	9.50	13.99	10.23	16.03	11.84	14.95	13.06	13.56
1976 II	10.60	9.06	154.80	15.30	15.76	12.84	9.94	14.92	10.96	16.45	12.65	15.88	14.30	15.18
1976 III	10.92	8.91	156.80	15.46	15.26	12.92	9.98	14.92	10.99	16.87	12.78	15.64	14.06	15.55
1976 IV	11.72	9.34	141.90	15.69	16.07	13.24	10.07	15.27	11.20	17.09	12.73	15.97	13.45	16.37
1977 I	12.10	9.33	139.80	15.64	15.35	13.25	10.09	15.14	11.22	16.96	13.09	16.06	13.69	16.58
1977 II	12.05	9.93	169.50	16.48	16.99	14.14	10.54	16.16	11.94	17.27	13.92	16.59	15.00	17.57
1977 III	12.16	10.01	166.10	16.82	16.50	14.33	10.74	16.23	12.10	17.84	13.99	16.50	14.83	17.32
1977 IV	12.87	10.54	156.20	16.86	17.29	14.55	10.84	16.47	12.26	18.06	14.01	16.74	14.68	17.84
1978 I	13.19	10.93	158.70	16.88	17.24	14.58	10.88	16.51	12.31	18.09	14.25	16.81	14.54	18.06
1978 II	13.25	11.23	168.70	17.25	18.06	15.10	11.06	16.97	12.61	18.36	14.30	16.76	15.37	18.04
1978 III	13.34	10.91	183.10	17.68	17.61	15.28	11.39	17.16	12.90	18.62	14.40	16.52	15.02	18.10
1978 IV	14.34	11.77	167.40	18.29	19.13	16.02	11.82	17.97	13.46	19.36	15.08	17.66	15.69	18.92
1979 I	15.15	12.15	163.40	18.81	19.26	16.52	12.34	18.44	13.95	19.85	15.17	17.91	16.58	19.31
1979 II	14.66	12.30									15.68	18.88	17.78	

46. Ansiotasaindeksijä — Förtjänstnivåindexar — Wage and salary indexes  
1964 = 100

Vuosi ja neljännes År och kvartal Year and quarter	Maataloustyöntekijät Lantbruksarbetare <i>Agricultural workers</i>			Teollisuustyöntekijät Industriarbetare <i>Industrial workers</i>			Palkansaajien yleinen ansiotasaindeksi Index för löntagarnas förtjänstnivå <i>Index of wage and salary earnings</i>					
	Miehet Män <i>Men</i>	Naiset Kvinnor <i>Women</i>	Yhteensä Summa <i>Total</i>	Miehet Män <i>Men</i>	Naiset Kvinnor <i>Women</i>	Yhteensä Summa <i>Total</i>	Yhteensä Summa <i>Total</i>	Työntekijät Arbetare <i>Workers</i>	Toimihenkilöt Funktionärer Other employees	Yksityiset Privata <i>Private</i>	Kunnat Komuner <i>Communes</i>	Valtio Staten <i>Central Government</i>
	G 233	G 234	G 235	G 236	G 237	G 238	G 239	G 240	G 241	G 242	G 243	G 244
	1975 .....	498	562	509	383	414	391	347	384	300	362	307
1976 .....	593	659	603	439	478	449	399	441	346	416	353	360
1977 .....	666	730	676	476	525	489	433	479	373	453	378	387
1978 .....	732	821	745	510	566	525	*462	*511	*398	*486	*394	*406
1975 IV	561	591	566	398	432	407	366	404	318	380	332	334
1976 I	580	631	589	416	451	424	382	417	337	396	347	347
1976 II	576	666	590	443	484	454	404	448	347	422	356	364
1976 III	593	655	603	443	484	453	406	451	349	425	355	364
1976 IV	637	687	645	453	493	463	407	451	350	426	356	364
1977 I	658	686	661	450	496	462	411	453	357	428	365	373
1977 II	655	730	667	480	527	493	437	485	374	457	382	390
1977 III	661	736	672	482	534	497	440	488	377	461	382	390
1977 IV	699	775	711	490	541	503	445	492	385	468	383	394
1978 I	717	804	730	491	544	505	*448	*496	*386	*471	*385	*396
1978 II	720	826	737	504	557	519	*457	*509	*391	*483	*388	*399
1978 III	725	802	737	510	570	526	*467	*518	*402	*493	*395	*411
1978 IV	779	865	793	534	595	550	*481	*531	*416	*506	*408	*427
1979 I	823	893	834	*548	*617	*566	*496	*545	*433	*523	*423	*437
1979 II	797	904	814				*508	*559	*442	*535	*432	*449

Ks. huomautusosasto vuoden ensimmäisessä numerossa — Se notavdelningen i häfte 1 — See note section in the January issue.

## 47. Työnvälitys — Arbetsförmedling — Employment exchange

T = työttömiä työnhakijoita — arbetslösa arbetssökande — unemployed applicants for work  
 A = avoimia paikkoja — lediga platser — vacancies offered

Vuosi ja kuukausi År och månad Year and month	Avoimia työpaikkoja Lediga platser Vacancies offered	Työttömiä työnhakijoita — Arbetslösa arbetssökande Unemployed applicants for work					Lyhenne-työllä työviikolla olevia Med förkortad arbetsvecka On reduced working week	Työllisyys-ammattikursseilla olevia I arbetsmarknadsutbildning On retraining courses	Tekninen, hallinnollinen, kontt.tekn. ja kaupall. työ Tekniskt, administrativt, kontorstekn. o. *)		Maatalous- ja metsätyö Lantbruks- och skogsarbete Agricultural and forestry work	
		Kaikkiaan Inalles Total	Naisia Kvinn. Female	Pakkolomautettuja Permitterade Laid off	Työttömyyskassatodistuksen saajia Mottagare av intyg för arbetslöshetskassa Recipients of certificates for unemployment insurance funds	Työttömyyskorvauksen saajia Arbetslöshetsersättningsstagare *)			T	A	T	A
1974.....	29 823	40 129	19 722	4 349	20 559	4 502	2 110	8 601	3 280	4 949	4 288	988
1975.....	18 539	50 932	25 718	7 491	27 758	5 877	6 906	8 787	3 993	5 017	4 258	469
1976.....	11 240	80 185	28 815	10 771	40 971	16 908	8 892	10 582	7 238	3 516	5 232	361
1977.....	6 393	132 521	49 860	19 835	59 291	37 258	21 610	11 923	14 311	2 477	6 690	205
1978.....	5 491	175 176	68 414	16 996	71 522	61 231	24 662	15 548	21 898	2 103	8 661	268
1978 II	4 225	196 711	72 867	24 917	88 234	62 750	42 001	17 302	22 852	2 032	10 914	82
1978 III	4 805	190 285	69 940	24 045	88 386	63 709	43 371	17 855	21 676	2 265	10 672	121
1978 IV	6 231	185 686	68 070	21 288	84 132	65 169	34 436	17 341	21 252	2 468	10 928	355
1978 V	7 871	166 613	61 056	16 030	71 427	61 169	29 334	16 257	21 256	2 782	8 199	474
1978 VI	6 821	164 191	63 921	12 503	60 272	55 720	22 742	14 019	19 837	2 294	7 012	344
1978 VII	6 266	168 223	68 524	24 705	67 938	55 867	8 626	11 559	19 753	2 041	7 151	362
1978 VIII	6 571	154 083	60 219	12 406	60 476	54 133	14 405	12 334	19 906	2 207	7 029	309
1978 IX	5 237	162 995	68 056	10 270	61 083	56 517	15 531	13 765	23 423	1 663	6 680	415
1978 X	4 686	168 452	71 220	9 873	62 378	61 109	16 584	15 846	23 811	1 737	6 953	286
1978 XI	4 670	172 888	72 681	10 864	62 968	66 360	15 209	17 069	23 502	1 902	8 573	201
1978 XII	4 499	175 606	70 236	12 068	63 292	70 486	15 012	17 115	22 235	1 835	8 882	195
1979 I	5 261	197 557	76 524	15 173	80 871	71 739	15 173	17 226	24 526	2 051	9 716	188
1979 II	5 574	192 932	72 887	15 646	82 229	70 716	12 954	18 040	23 943	2 206	9 894	166
1979 III	7 256	183 323	68 242	14 953	76 940	69 948	13 071	18 021	21 760	2 631	9 757	177
1979 IV	9 310	171 374	64 513	11 925	69 316	65 186	10 480	17 403	21 043	3 195	9 627	215
1979 V	11 012	147 882	56 716	7 542	56 434	56 595	8 151	15 989	19 507	3 776	6 733	500
1979 VI	10 403	141 766	59 477	5 226	43 847	48 677	6 265	13 869	18 291	3 106	5 301	341
1979 VII	8 894	142 653	65 815	21 615	50 206	50 352	5 008	10 925	17 487	2 643	5 468	300
1979 VIII	10 062	119 384	51 922	4 654	39 343	46 006	4 765	17 799	2 624	5 273	350	

Vuosi ja kuukausi År och månad Year and month	Kuljetus- ja liikennetyö Transport och kommunikationsarbete Transport and communication work		Teollinen yms. työ Tillverkningsarbete m.m. Production and related work		Talonrakennukseen liittyvät ammatit Yrken inom husbyggnad Occupations in house construction		Palvelutyö Service arbete Service work		Muu työ Annat arbete Other work	
	T	A	T	A	T	A	T	A	T	A
	H 13	H 14	H 15	H 16	H 17	H 18	H 19	H 20	H 21	H 22
1974.....	1 259	1 512	6 097	12 495	5 544	3 360	5 849	5 075	6 574	647
1975.....	1 645	780	10 579	6 841	8 872	742	5 412	3 902	7 793	482
1976.....	2 763	306	18 417	3 409	14 039	587	7 275	2 690	13 277	356
1977.....	4 345	175	31 624	1 379	17 219	370	11 630	1 401	24 954	127
1978.....	6 161	138	46 982	1 132	20 990	283	17 533	1 896	34 002	121
1978 II	6 864	92	49 068	836	26 829	116	17 966	965	35 064	69
1978 III	6 615	124	48 234	825	26 745	194	17 647	1 133	32 232	91
1978 IV	6 511	153	48 158	1 003	25 492	222	17 623	1 807	32 052	165
1978 V	6 168	243	46 785	1 390	21 061	378	16 194	2 219	28 923	290
1978 VI	5 083	222	45 308	1 327	17 025	502	14 684	1 886	41 194	187
1978 VII	4 828	169	45 265	1 324	15 548	354	14 398	1 751	35 083	191
1978 VIII	5 191	164	44 700	1 472	16 457	386	14 776	1 867	31 882	103
1978 IX	5 851	93	45 541	1 353	16 641	414	17 920	1 154	35 103	79
1978 X	6 361	91	46 548	1 151	17 671	294	19 906	975	35 642	126
1978 XI	6 779	87	47 675	1 140	20 085	277	20 630	976	33 008	60
1978 XII	6 925	111	48 612	1 106	22 360	121	20 332	1 067	32 014	39
1979 I	7 486	167	52 507	1 405	27 549	98	21 310	1 281	36 534	44
1979 II	7 368	155	51 404	1 570	28 135	147	21 271	1 236	32 757	59
1979 III	7 061	158	49 893	2 340	26 806	182	20 458	1 590	30 148	147
1979 IV	6 563	262	47 152	2 698	24 349	318	19 451	2 420	28 905	157
1979 V	5 657	337	41 896	2 813	18 692	568	17 587	2 753	28 319	169
1979 VI	4 303	408	37 747	2 821	13 611	685	15 341	2 732	40 622	220
1979 VII	3 793	347	35 555	2 274	11 732	620	15 029	2 494	30 770	147
1979 VIII	4 211	277	34 151	3 267	10 732	788	14 369	2 593	27 093	101

48. Työtaistelut  
Arbetskonflikter  
Industrial disputes

Vuosi ja kuukausi År och månad Year and month	Luku Antal Number	Työntekijöitä Arbetare Workers affected	Menetettyjä työpäiviä Förlorade arbetsdagar Working days lost				
				T	A	T	A
				H 23	H 24	H 25	
1974.....	1 788	370 700	434 800				
1975.....	1 550	215 140	284 200				
1976.....	3 282	512 700	1 325 500				
1977.....	1 673	743 800	2 374 700				
1978.....	1 237	164 600	132 400				
1978 II	103	14 500	9 300				
1978 III	152	34 200	18 700				
1978 IV	143	31 490	31 100				
1978 V	142	13 070	9 900				
1978 VI	94	9 660	8 500				
1978 VII	34	2 870	4 300				
1978 VIII	52	2 890	3 400				
1978 IX	91	7 840	3 400				
1978 X	119	11 740	9 700				
1978 XI	124	16 820	17 800				
1978 XII	96	9 260	7 300				
1979 I	* 132	* 13 700	* 6 300				
1979 II	* 52	* 4 500	* 2 200				
1979 III	* 128	* 12 400	* 9 100				
1979 IV	* 84	* 9 100	* 7 800				
1979 V	* 125	* 14 100	* 14 100				
1979 VI	* 129	* 15 700	* 15 400				
1979 VII	* 22	* 2 300	* 2 800				
1979 VIII	* 88	* 6 700	* 5 300				

Ks. huomautusosasto vuoden ensimmäisessä numerossa — Se notavdelningen i häfte 1 — See note section in the January issue.

\*) Työvoimastatistikan mukaan — \*) Undistetan työvoimastatistikan mukaan.

\*) Enligt arbetskraftsenkäten — \*) Enligt den förnyade arbetskraftsenkäten.

\*) Recipients of Government unemployment assistance apart from unemployment funds — \*) Professional, technical, administrative, clerical and sales work — \*) According to the Labour Force Sample Survey — \*) According to the renewed Labour Force Sample Survey.

49. Työllisyys — Sysselsättning — Employment

Vuosi ja kuukausi År och månad Year and month	15-74 vuotiaita 15-74 åriga Population 15-74 years old		Työvoima yhteensä Arbetskraften inalles Total labour force		Työvoimaa osittain Relativt arbetskraftetal Labour force participation rate		15-74 v. i Työvoimaan kuuluttamat Befolkningen ej i arbetskraften Persons not in labour force		Siitä Därför Of which		Työlliset — Sysselsatta — Employed											
	1 000		%		1 000 henkeä — personer — Persons in thousands						Toimiala TOL — Näringsgren NI — Industry SIC											
	H 26	H 27	H 28	H 29	H 30	H 31	H 32	H 33	H 34	H 35	H 36	H 37	H 38	H 39	H 40	H 41	H 42	H 43	H 44			
1974 ....	3 483	2 268	65.1	1 215	355	249	2 229	403	1 826	303	59	613	126	61	350	154	99	464	—			
1975 ....	3 513	2 272	64.6	1 241	366	230	2 221	375	1 846	277	52	609	126	63	345	161	108	480	—			
1976 ....	3 547	2 254	63.5	1 293	345	243	2 163 <sup>1)</sup>	324	1 817	245	52	587	111	49	321	161	116	492	27			
1977 ....	3 561	2 248	63.1	1 313	349	223	2 111	292	1 805	223	49	578	107	45	308	158	116	509	16			
*1978 ....	3 578	2 253	63.0	1 325	355	224	2 084	277	1 793	208	47	562	105	44	301	162	118	518	16			
*1978 II	3 571	2 187	61.2	1 384	421	226	2 001	282	1 704	203	56	535	96	42	281	157	112	504	14			
III	3 572	2 195	61.4	1 377	423	225	2 007	270	1 728	190	55	550	87	37	290	150	116	518	13			
IV	3 576	2 172	60.7	1 404	434	216	2 004	268	1 723	191	49	557	96	42	292	158	108	494	16			
V	3 575	2 228	62.3	1 347	396	213	2 073	277	1 784	223	37	544	109	44	291	171	122	518	12			
VI	3 576	2 420	67.7	1 156	164	239	2 241	293	1 930	231	45	594	111	51	331	163	132	562	19			
VII	3 579	2 418	67.6	1 161	148	240	2 243	293	1 924	241	40	597	122	50	339	175	125	527	25			
VIII	3 579	2 326	65.0	1 253	271	244	2 171	278	1 876	223	43	569	113	49	317	173	128	534	19			
IX	3 580	2 233	62.4	1 347	381	219	2 086	284	1 791	222	39	559	107	38	305	152	121	528	15			
X	3 584	2 219	61.9	1 365	394	215	2 066	270	1 785	202	43	570	117	47	286	176	111	499	13			
XI	3 583	2 224	62.1	1 359	404	214	2 061	258	1 791	190	46	564	109	46	287	161	114	527	16			
XII	3 586	2 211	61.6	1 375	414	225	2 047	265	1 769	183	54	563	98	40	293	156	116	528	14			
*1979 I	3 587	2 210	61.6	1 377	412	220	2 025	272	1 740	178	64	562	96	40	284	168	110	505	17			
II	3 590	2 210	61.6	1 380	423	213	2 029	258	1 761	181	56	559	91	46	291	152	117	520	15			
III	3 590	2 210	61.6	1 380	425	209	2 048	273	1 760	186	54	559	89	38	294	158	120	531	18			
IV	3 592	2 201	61.3	1 391	426	203	2 052	267	1 773	179	58	565	93	43	291	164	111	530	16			
V	3 593	2 246	62.5	1 347	391	197	2 111	261	1 837	192	40	585	104	46	299	149	122	556	16			
VI	3 591	2 439	67.9	1 152	155	228	2 304	301	1 983	235	41	618	115	46	341	179	132	574	22			
VII	3 594	2 441	67.9	1 153	142	219	2 300	296	1 981	233	35	614	115	51	340	189	129	570	23			
VIII	3 592	2 347	65.3	1 245	269	210	2 227	281	1 926	215	40	601	121	51	316	164	128	568	23			

50. Työttömyys — Arbetslöshet — Unemployment

Vuosi ja kuukausi År och månad Year and month	Työttömät — Arbetslösa Unemployed				Työttömyysaste Relativt arbetslöshetstal Unemployment rate				Työttömyyspäivät Arbetslöshetsdagar Unemployment days 1 000 000
	Ms	M	N	15-24 vuo- tiaat-åriga years of age	Ms	M	N	15-24 vuo- tiaat-åriga years of age	
	1 000				%				
	H 45	H 46	H 47	H 48	H 49	H 50	H 51	H 52	
1974 ....	39	19	20	15	1.7	1.6	1.9	3.5	..
1975 ....	51	29	22	19	2.2	2.4	2.1	4.6	..
1976 ....	91	59	32	35	4.0	4.8	3.1	8.5	35.12
1977 ....	137	85	52	60	6.1	7.1	4.9	14.8	53.27
*1978 ....	169	103	66	64	7.5	8.5	6.3	16.7	65.59
*1978 IV	168	106	62	53	7.7	9.1	6.1	16.0	5.42
V	155	95	60	54	7.0	8.0	5.8	14.8	5.14
VI	179	111	68	92	7.4	8.5	6.1	17.2	5.69
VII	175	103	72	81	7.2	7.9	6.4	14.6	5.63
VIII	155	90	65	62	6.7	7.3	6.0	14.1	5.07
IX	147	87	60	58	6.6	7.3	5.7	15.9	4.68
X	153	82	71	55	6.9	6.8	7.0	15.4	5.06
XI	163	95	68	55	7.3	8.0	6.6	15.9	5.19
XII	164	103	61	53	7.4	8.7	5.9	15.6	5.41
*1979 I	185	111	74	59	8.4	9.3	7.3	17.1	6.08
II	181	119	62	59	8.2	10.1	6.0	18.0	5.33
III	162	101	61	48	7.3	8.6	5.9	14.5	5.33
IV	149	89	60	43	6.8	7.6	5.8	13.5	4.77
V	135	83	52	43	6.0	7.0	5.0	12.0	4.44
VI	135	71	64	64	5.5	5.5	5.5	11.9	4.34
VII	141	75	66	59	5.8	5.8	5.8	11.0	4.63
VIII	120	63	57	47	5.1	5.0	5.1	11.1	3.92

51. Tehdyt työtunnit toimialoittain — Utförda arbetstimmar efter näringsgren — Performed working hours by industry

Toimiala TOL — Näringsgren *) NI — Industry *) SIC												
Yhteensä Summa Total	Maatalous 11,13	Metsä- talous 12	Teollisuus 2,3,4	Talon- rakennus 51	Maa- ja vesirak. 52	Kauppa 6	Liikenne 7	Rahoitus- ja vak.toim. 8	Palve- luksel 9	Tunte- maton 0		
1 000 000 tuntia — timmar — hours												
H 54	H 55	H 56	H 57	H 58	H 59	H 60	H 61	H 62	H 63	H 64		
..	..	..	..	..	..	..	..	..	..	..		
3 950	602	99	1 049	203	92	593	280	195	811	25		
3 876	561	96	1 035	198	86	565	274	198	852	11		
*1978	3 871	542	94	1 025	195	82	557	287	872	12		
316.7	38.5	8.0	88.1	15.4	6.6	46.7	24.3	15.5	72.5	0.9		
347.3	54.0	6.3	88.9	18.2	7.3	47.2	26.8	18.3	79.3	0.8		
333.1	51.2	7.4	89.3	17.6	7.9	49.6	23.6	17.8	67.8	0.9		
263.8	54.5	3.7	54.9	12.1	6.4	43.8	22.9	13.9	50.9	0.7		
322.0	50.1	7.0	85.5	17.3	7.0	37.7	23.1	16.9	67.9	1.0		
335.4	52.6	6.3	87.7	17.2	5.7	47.0	22.1	17.8	78.0	1.1		
345.2	47.0	7.6	94.3	18.8	7.9	47.2	27.8	17.1	76.4	1.1		
330.2	40.2	7.8	91.3	17.8	7.3	46.0	23.3	17.0	78.2	1.3		
323.3	38.3	9.5	88.5	15.4	6.4	46.8	23.4	17.5	76.7	0.9		
335.9	37.7	11.4	93.1	16.0	6.4	47.2	27.2	17.6	78.0	1.2		
298.6	34.5	8.6	83.1	13.4	6.7	42.9	20.5	16.4	71.3	1.1		
324.8	38.6	9.9	90.5	14.3	6.1	47.0	23.6	17.5	76.2	1.0		
305.4	36.2	9.8	84.5	14.0	6.4	44.0	23.9	15.1	70.9	1.0		
347.2	44.0	7.2	96.9	17.3	7.8	48.2	23.0	18.6	83.1	1.0		
339.6	52.5	6.7	94.2	18.2	7.3	50.1	24.2	17.3	67.7	1.3		
265.7	52.3	3.7	57.7	11.6	6.3	43.5	23.7	13.9	52.3	0.7		
332.3	49.7	6.3	90.6	19.3	7.8	46.4	21.8	17.2	72.3	0.9		

Ks. huomautusosasto vuoden ensimmäisessä numerossa — Se notavdelningen i häfte 1 — See note section in the January issue.

<sup>1)</sup> Ml. henkilöt, joiden ammatiasema on tuntematon — Inkl. personer med okänd yrkesställning — Incl. persons with unknown industrial status.

<sup>2)</sup> Se tabell 49 — See table 49.

## 52. Valtion kassatulot — Statens kassainkomster — State cash revenue

Vuosi ja kuukausi År och månad Year and month	Verot ja veronluonteiset tulot — Skatter och inkomster av skattenatur — Taxes and revenue similar to taxes														
	Tulo- ja varallisuusvero Inkomst- o. förmögenhetsskatt Income and property tax			Muut tulon ja varallisuuden perusteella kannettavat verot Övriga skatter på inkomst och förmögenhet Other taxes on income and prop.	Työnantajan lapsilisämaksu Arbetsgivarnas barnbidragsavg. Employers child allowance payments	Liikevaihtovero Omsättningskatt Sales tax	Muut liikevaihdon perusteella kannettavat verot ja maksut Andra skatter och avgifter på grund av omsättning — *)	Tullit ja tuontimaksut Tull och importavgifter Custom duties and import charges	Tasausvero Utgjämningsskatt Import equalization tax	Valmisteverot Acciser Excise duties	tupakkavalmisteista på tobak on tobacco	keskiolueista ja vahvasta oluesta — på mellanöl och starköl — on beer	alkoholijuomavero på alkoholdrycker on alcoholic beverages	polttoaineista på bränsle on fuel	Auto- ja moottoripyörävero Skatt på bilar och motorcyklar Tax on automobiles and motor cycles
	Ennakkon- ja jälkkikanto Förskotts- och efter- uppbörd †)	Veronpal. sekä kuntien seurak. ja kansaneläke- lait, osuudet — Skatte- resstitut. samt andelar av kommunerna, kyr- kan o. folkeningsans- taiden — ‡)	Tulo- ja varallisuusvero Inkomst- och förmögenhetsskatt Income and property tax												
1 000 000 mk	I 1	I 2	I 3	I 4	I 5	I 6	I 7	I 8	I 9	I 10	I 11	I 12	I 13	I 14	I 15
1974 .....	16 076	— 9 270	6 807	165	678	5 412	165	548	230	3 087	627	263	985	1 009	519
1975 .....	20 414	— 12 633	7 782	196	911	6 127	206	635	266	3 752	648	333	1 222	1 219	764
1976 .....	25 223	— 13 752	11 471	245	1 234	6 667	246	620	270	4 820	855	382	1 373	1 601	896
1977 .....	27 400	— 16 923	10 477	270	1 281	8 282	334	647	285	5 754	900	410	1 404	1 943	957
1978 .....	27 696	— 18 434	9 262	287	1 248	9 550	368	581	357	6 772	961	501	1 554	2 375	970
1978 VII	2 441	— 1 260	1 181	— 16	— 102	829	24	43	33	507	103	45	142	120	100
VIII	2 227	— 1 311	916	34	129	847	24	43	29	556	70	55	131	215	61
IX	1 943	— 1 240	702	15	110	701	36	41	29	623	90	52	133	218	72
X	2 223	— 1 237	986	31	104	905	40	48	30	606	93	49	121	219	71
XI	2 306	— 1 433	873	31	107	855	40	54	37	681	79	49	126	209	91
XII	3 172	— 2 190	982	29	272	1 015	40	74	47	862	150	43	201	299	168
1979 I	1 827	— 1 191	636	24	1	809	20	37	27	503	21	37	142	183	63
II	2 665	— 1 245	1 420	30	172	859	12	41	31	651	178	47	112	140	73
III	3 034	— 2 764	270	25	40	771	29	69	43	562	37	30	144	197	151
IV	2 187	— 1 335	852	27	17	737	42	57	39	579	44	38	140	190	126
V	2 241	— 1 284	956	38	42	874	37	48	40	686	67	48	186	204	127
VI	2 354	— 1 819	535	24	29	789	21	49	37	641	82	47	158	107	138
VII	2 780	— 1 701	1 078	— 43	37	980	25	56	45	698	54	55	159	223	133
VIII	2 454	— 1 519	935	34	39	965	23	58	44	789	103	62	170	231	84
I—VIII	19 542	— 12 861	6 681	160	377	6 784	210	417	306	5 110	587	364	1 211	1 574	896

## 53. Valtion kassamenot — Statens kassautgifter — State cash expenditure

Vuosi ja kuukausi År och månad Year and month	Kulutusmenot — Konsumtionsutgifter Consumption expenditure						Siirtomenot — Överföringsutgifter Transfer expenditure						Reaalisijoitukset Realinvesteringar Real investments				
	Palkkaukset ja palkkauksen luonteiset menot Avlöningar och utgifter av avlöningsnatur — †)	Eläkkeet Pensioner Pensions	Korjaus ja kunnossapito Reparationer och underhåll Repair and maintenance	Puolustusvoimien kalustohankinnat Anskaffning av material för försvarsmakten — ‡)	Muut kulutusmenot Övriga konsumtionsutgifter Other consumption expenditure	Yhteensä Total	Valtionavut kunnille, yms. Statsbidrag till kommuner m. fl. — §)	Maatalouden hintatuki Lantbrukets prisstöd Agricultural price subsidies	Muut valtionavut elinkeinolle Andra statsbidrag till när. Other State aid to trades and ind.	Lapsilisät Barnbidrag Child allowances	Muut valtionavut kotitalouk- sille ja yleishyöd. yhteisölle Övriga statsbidrag till hem- hushåll och allmännyttiga samfund — ¶)	Valtion osuus kansaneläke- ja sairausvakuutusmenoista Statens andel av folkenings- och sjukförsäkringsutgifter — †)	Muut siirtomenot Övriga överföringsutgifter Other transfer expenditure	Yhteensä Total	Koneet, laitteet ja kalusto Maskiner, appar. o. d. materiel Machinery, apparatus and other equipment	Talonrakennukset Husbyggen House construction	Maa- ja vesirakennukset Jord- och vattenbyggnader Land and waterway construction
1974 .....	2 601	797	538	181	1 348	5 464	3 269	1 890	941	498	2 077	235	157	9 066	786	452	1 187
1975 .....	3 341	1 025	643	326	1 763	7 097	4 684	2 147	2 288	707	2 537	230	212	12 805	1 073	639	1 432
1976 .....	3 894	1 291	722	225	2 179	8 311	5 760	2 516	2 098	819	3 148	268	268	14 876	1 203	640	1 617
1977 .....	4 196	1 546	798	319	2 556	9 415	6 791	2 659	2 164	1 051	3 802	299	304	17 071	1 357	723	1 527
1978 .....	4 552	1 714	808	446	2 927	10 446	7 799	2 506	2 441	1 141	4 159	323	547	18 917	1 380	843	1 549
1978 VII	531	141	77	22	220	991	552	179	156	1	342	27	28	1 286	100	45	109
VIII	361	144	82	9	208	803	981	223	213	284	312	28	34	2 075	103	58	108
IX	402	142	73	66	227	911	605	193	252	3	324	27	40	1 441	122	52	123
X	341	146	67	37	252	842	607	186	166	1	375	27	33	1 396	148	84	148
XI	408	145	63	38	260	914	591	193	292	283	380	27	31	1 798	126	71	155
XII	397	145	63	107	319	1 030	550	250	319	3	407	27	125	1 681	119	188	161
1979 I	377	153	58	17	274	879	584	275	202	0	324	27	121	1 532	133	49	97
II	382	153	62	58	249	904	748	179	337	282	377	27	29	1 979	118	47	114
III	402	156	58	35	260	912	639	282	186	2	390	27	67	1 593	122	46	135
IV	407	154	64	20	254	898	700	258	267	1	394	28	51	1 698	118	59	136
V	400	156	81	26	317	980	751	212	271	130	454	28	72	1 918	112	63	128
VI	462	153	102	19	304	1 042	692	220	246	187	348	28	31	1 753	107	73	144
VII	594	161	96	146	246	1 242	766	222	255	1	355	28	77	1 703	119	89	132
VIII	410	160	92	16	258	936	749	225	424	313	329	28	69	2 137	98	60	128
I—VIII	3 434	1 246	614	337	2 162	7 793	5 629	1 872	2 187	2 970	221	518	14 314	927	487	1 014	

Ks. huomautusosasto vuoden ensimmäisessä numerossa — Se notavdelningen i häfte 1 — See note section in the January issue

†) Gross collection of direct taxes and social security contributions by the insured — ‡) Refunds and shares of municipalities, the Church and the State of State-owned credit institutions — §) Revenue excl. redemptions of loans granted by the State and borrowing — ¶) Wages and salaries and other aid to households and non-profit institutions — ††) Share in national pension and health insurance expenditure — †††) Interest and index compensations

Leimavero Stämpelskatt Stamp duties	Moottoriajoneuvovero Motorfordonskatt Tax on motor vehicles	Oy Alko Ab:n ylijäämä Oy Alko Abs överskott Surplus of State Alcohol Monopoly	Muut verot ja veroluont. tulot Övriga skatter och inkomster av skattenatur Other taxes, revenue siml. to taxes	Yhteensä Summa Total	Sekalaiset tulot Inkomster av blandad natur Miscellaneous revenues	valtion osuus veikkausvoitto- yms. varoista statens andel av tippningsvinstmedlen m.fl. — *)	Korko- ja osinkotulot sekä osuus valtion rahalaitosten voitosta Ränte- och dividendinkomster samt andel i statens penninginrätningars vinst — *)	Tulot ilman takaisin maksettuja lain- oja ja lainanottoa — Inkomster exkl. återbetalade lån och upplåning *)	Valtiolle takaisin maksetut lainat Återbetalade lån Redempt. of loans granted by the State	Valtion lainanotto Statens upplåning State borrowing	ulkomainen utländsk foreign	kotimainen inhemsk domestic	Tulot kaikkiaan Inkomster inalles Total revenue	siltä rahastojen tulot därav formernas inkomster of which revenue of extra-budgetary funds	Vuosi ja kuukausi År och månad Year an month
I 16	I 17	I 18	I 19	I 20	I 21	I 22	I 23	I 24	I 25	I 26	I 27	I 28	I 29	I 30	
422	77	229	57	18 402	1 193	210	494	20 089	304	269	16	253	20 662	264	1974
501	86	260	130	21 617	2 291	257	534	24 442	337	988	534	454	25 767	676	1975
633	97	352	335	27 888	1 722	296	576	30 186	397	1 587	803	784	32 170	793	1976
738	147	270	268	29 712	1 948	335	656	32 316	416	2 015	892	1 123	34 747	510	1977
802	182	420	105	30 903	2 231	406	841	33 975	563	5 282	3 287	1 905	39 820	719	1978
58	22	30	7	2 919	137	20	159	3 214	30	454	397	57	3 697	6	1978 VII
62	2	50	9	2 761	164	30	36	2 962	40	589	320	269	3 591	144	VIII
62	16	25	9	2 442	214	7	26	2 682	28	520	401	119	3 230	23	IX
70	19	35	10	2 956	196	52	66	3 218	24	271	—	271	3 514	47	X
66	2	45	9	2 891	155	26	74	3 121	51	442	370	71	3 613	23	XI
84	44	70	10	3 698	263	29	148	4 109	135	568	429	138	4 812	232	XII
58	12	10	9	2 207	316	107	14	2 537	48	1 022	478	543	3 607	44	1979 I
68	3	40	11	3 413	183	27	35	3 632	23	82	—	82	3 707	14	II
73	15	60	10	2 121	245	28	40	2 406	17	683	396	287	3 107	15	III
66	21	20	14	2 597	208	73	113	2 917	27	332	272	60	3 275	7	IV
81	3	25	13	2 970	170	31	139	3 279	103	287	1	286	3 669	105	V
68	18	70	13	2 431	238	29	69	2 738	96	442	349	94	3 276	120	VI
55	23	55	15	3 158	146	33	99	3 403	33	478	478	433	3 914	10	VII
99	4	40	14	3 128	153	27	50	3 331	50	455	192	263	3 835	16	VIII
569	98	320	99	22 026	1 659	354	558	24 243	397	3 781	2 121	1 660	28 420	331	I—VIII

Yhteensä Summa Total	sijoit. valtion liikeyrityksien invest. i statens affärsföretag investim. in State enterprises	Valtiotvelan korot ja indeksikorotukset Räntor och indexförhöjningar på statskulden — *)	Valtion liikeyritysten lisä- rehoitusarve netto Statens affärsföretags behov av tilläggsfinansiering Net deficit of State enterprises	Muut ja erittelemättömät menot Övriga o. ospecificerade utgifter Other and non-itemized expendit.	Yhteensä Summa Total	Varastot (kasvu +) Lager (tillväxt +) Inventories (increase +)	Menot ilman finanssijoituksia ja kuoletuksia Utgifter exkl. finansinvesteringar och amorteringar — **)	Lainananto Utlåning Lending	Muut finanssijoitukset Övriga finansinvesteringar Other financial investments	Kuoletuksat Amorteringar Redemptions	ulkomaiset utländska foreign	kotimaiset inhemska domestic	Menot kaikkiaan Utgifter inalles Total expenditure	siltä rahastojen menot därav fondernas utgifter of which expenditure of extra-budgetary funds	Vuosi ja kuukausi År och månad Year and month
I 48	I 49	I 50	I 51	I 52	I 53	I 54	I 55	I 56	I 57	I 58	I 59	I 60	I 61	I 62	
2 425	877	265	174	27	465	+ 94	17 515	1 481	465	666	204	461	20 127	793	1974
3 144	1 310	270	480	47	796	+ 250	24 092	2 369	589	496	145	351	27 546	1 398	1975
3 459	1 483	292	258	45	595	+ 37	27 278	2 966	560	484	216	267	31 288	1 953	1976
3 608	1 581	454	22	55	530	+ 42	30 665	2 993	687	481	163	318	34 826	1 747	1977
3 772	1 582	623	— 45	51	629	— 83	33 680	2 806	510	774	284	490	37 770	1 313	1978
254	120	15	133	4	152	— 23	2 705	276	37	13	6	7	3 032	109	1978 VII
269	103	35	— 68	4	— 29	— 31	3 087	328	61	16	1	15	3 491	75	VIII
297	133	29	— 31	4	2	+ 34	2 685	263	29	72	19	52	3 050	173	IX
381	153	38	— 17	5	26	— 33	2 611	307	10	31	23	8	2 959	115	X
352	134	49	— 68	5	— 14	— 18	3 031	280	21	159	130	29	3 492	119	XI
468	235	154	86	5	245	+ 48	3 472	258	62	28	14	14	3 820	239	XII
279	136	102	— 92	4	15	— 22	2 683	208	16	229	17	212	3 136	119	1979 I
278	126	47	— 44	4	8	— 16	3 153	173	18	191	6	185	3 535	147	II
303	112	48	— 13	4	39	— 15	2 832	197	62	74	11	62	3 166	89	III
313	101	26	— 77	4	— 47	— 62	2 800	162	22	28	16	12	3 012	73	IV
304	108	159	— 35	6	131	+ 2	3 334	222	41	162	14	147	3 758	159	V
342	120	44	28	5	77	— 23	3 173	236	81	89	75	14	3 579	149	VI
340	160	17	133	4	155	+ 20	3 460	251	73	21	5	16	3 805	112	VII
286	113	54	— 153	4	— 94	10	3 275	410	43	40	16	24	3 768	233	VIII
2 428	976	498	— 251	35	283	— 106	24 711	1 858	357	833	160	673	27 759	1 082	I—VIII

Insurance Institution — \*) Other taxes and charges based on sales — \*) State proceeds from betting operations — \*) Interest, dividends and share of surplus expenditure related to wages and salaries — \*) Purchase of military equipment and supplies — \*) State aid to local selfgovernment bodies — \*) Other State on State debt — \*) Expenditure excl. financial investments and redemptions.

54. Valtion rahoitustarve sekä kassa-ali- tai -ylijäämä — Statens finansieringsbehov samt kassaunderskott eller överskott  
The State finance requirements and cash deficit or surplus

Vuosi ja kuukausi År och månad Year and month	Alijäämän rahoitus tai ylijäämän käyttö — Underskottets finansiering eller överskottets användning — Financing of cash deficit or use of cash surplus												
	Tulot ilman lainottoja Inkomsterna utan upplåning Revenue excl. borrowing	Menot ilman lainojen kuoleksia Utgifterna utan amorteringar Expenditure excl. redemption	Rahoitustarve (—) Finansieringsbehov (—)	Pitkäaikainen nettolainanotto Långfristigt nettopplåning Long-term net borrowing	Kassa-ali- tai -ylijäämä (+) Kassaunderskott (—) eller -överskott Cash deficit (—) or surplus (+)	Saatujen ja annettujen ennak- kojen yms. nettomuutos Nettoförändring i erhållna och erlagda försökst m.m. Net change in prepayments received and made etc.	Vieraat varat (lisäys +) Främmande medel (ökning +) Private funds (increase +)	Lyhytaikainen luotto (lisäys +) Kortfristigt kredit (ökning +) Short-term credit (increase +)	Tilinhoito PSP:ssä (lisäys +) Kontokuransskuld PSB (ökning +) Current account debt from PSP (increase +)	Vientimaksu- ja suhdannevero- tilit Suomen Pankissa (lisäys —) Exportavgifts- och konjunktur- skattekonton i Finlands Bank (ökning —) — Export levy and counter-cyclical tax accounts at the Bank of Finland (increase —)	Kassa-, postisiirto- ja shekkiliitit (lisäys —) Kassa-, postgiro- och check- konto (ökning —)	Yhteensä Summa Total	
	1 000 000 mk	I 63	I 64	I 65	I 66	I 67	I 68	I 69	I 70	I 71	I 72	I 73	I 74
1974.....	20 393	19 461	+ 932	— 397	+ 535	— 429	— 2	— 1	—	+ 17	—119	— 535	
1975.....	24 779	27 050	—2 271	493	—1 780	+1 251	+151	+ 48	+289	+ 6	+ 33	+1 780	
1976.....	30 583	30 804	— 222	1 104	+ 882	— 660	—100	278	—289	— 0	—111	— 882	
1977.....	32 732	34 345	—1 613	1 534	— 79	+ 299	— 49	—145	—	+ 0	— 26	+ 79	
1978.....	34 538	36 996	—2 458	4 508	+2 050	—2 024	— 1	+ 41	—	+ 1	— 67	—2 050	
1978 VII	3 244	3 018	+ 225	440	+ 666	— 643	+ 2	—101	—	—	+ 77	— 666	
VIII	3 002	3 475	— 473	573	+ 100	— 34	— 1	+ 5	—	—	— 70	— 100	
IX	2 711	2 978	— 267	448	+ 181	— 219	— 1	+ 1	—	+ 0	+ 39	— 181	
X	3 243	2 929	+ 314	241	+ 554	— 246	— 4	+ 9	—	—	—313	— 554	
XI	3 172	3 333	— 161	283	+ 121	— 348	— 1	+ 71	—	+ 0	+157	— 121	
XII	4 244	3 792	+ 452	540	+ 992	— 598	+ 14	—176	—	+ 0	—232	— 992	
1979 I	2 586	2 907	— 322	793	+ 471	— 631	+ 5	— 20	—	—	+174	— 471	
II	3 654	3 344	+ 310	109	+ 201	— 260	— 12	— 4	—	—	+175	— 201	
III	2 424	3 092	— 668	609	— 59	— 234	— 6	+ 0	—	—	+299	+ 59	
IV	2 944	2 984	— 40	304	+ 263	— 66	+ 5	— 10	—	—	—192	— 263	
V	3 382	3 597	— 215	125	— 89	+ 160	+ 45	— 5	—	—	—111	+ 89	
VI	2 834	3 490	— 656	354	— 302	+ 346	— 41	— 86	—	—	+ 83	+ 302	
VII	3 436	3 789	— 349	457	+ 108	— 279	— 5	— 2	+123	—	+ 54	— 108	
VIII	3 381	3 729	— 347	415	+ 68	— 243	— 3	—268	+411	—	+ 35	— 68	
I—VIII	24 640	26 926	—2 286	2 948	+ 662	—1 207	— 12	—395	+534	—	+419	— 662	

55. Valtionvelka — Statsskuden — State debt

Vuoden ja kuukauden lopussa Vid ut- gången av At the end of	Ulkomainen velka — Utländsk skuld Foreign debt				Kotimainen velka — Inhemsk skuld — Domestic debt											Koko velka Hela skudens Total debt
	Lainat Lån	Kansainvälisille järjestöille annetut velkakirjat At internationala organisaatio- ner utfärdade skuldsedlar Promissory notes given to international organizations	Lyhytaikainen luotto Kortfristigt kredit Short-term credit	Yhteensä Summa Total	Lainat Lån	Velkasiirtomukset Skuldförbindelser Compulsory stock etc.	Lyhytaikainen luotto Kortfristigt kredit Short-term credit	Kassavelka, netto Kassaskuld, netto Cash debt, net	tilinhoito kontokuransskuld current account debt	minuus kassa-, postisiirto- ja shekkiliivarat minus kassa-, postgiro- och checkkontomedel minus cash, postgiro and cheque account holdings	minuus vientimaksu- ja suhdanneverot minus exportavgifts- och konjunkturskattemedel minus export levy and counter cyclical tax holdings	Yhteensä Summa Total				
	1 000 000 mk	I 75	I 76	I 77	I 78	I 79	I 80	I 81	I 82	I 83	I 84	I 85	I 86	I 87		
1974.....	1 125	27	—	1 152	1 528	1	38	—570	—	—564	— 7	996	2 147			
1975.....	1 573	36	—	1 609	1 645	1	86	—242	289	—531	— 1	1 480	3 097			
1976.....	2 201	46	—	2 248	2 175	1	288	—643	—	—642	— 1	1 820	4 068			
1977.....	3 618	61	—	3 679	2 963	1	175	—669	—	—668	— 1	2 470	6 149			
1978.....	7 251	109	—	7 360	4 607	1	259	—735	—	—735	— 0	4 132	11 492			
1978 VII	5 560	56	—	5 616	3 675	1	408	—316	—	—315	— 1	3 768	9 385			
VIII	5 926	56	—	5 982	3 787	1	314	—385	—	—385	— 1	3 715	9 698			
IX	6 347	56	—	6 404	3 853	1	312	—347	—	—346	— 1	3 820	10 223			
X	6 245	56	—	6 301	4 116	1	317	—660	—	—660	— 1	3 774	10 075			
XI	6 383	108	—	6 492	4 158	1	251	—503	—	—502	— 1	3 907	10 399			
XII	7 251	109	—	7 360	4 607	1	259	—735	—	—735	— 0	4 132	11 492			
1979 I	7 187	106	—	7 293	4 773	1	241	—561	—	—561	— 0	4 453	11 746			
II	7 182	106	—	7 288	4 672	1	236	—486	—	—485	— 0	4 424	11 711			
III	7 508	101	—	7 609	4 896	1	236	—186	—	—186	— 0	4 947	12 556			
IV	7 697	115	—	7 812	4 944	1	231	—378	—	—378	— 0	4 797	12 609			
V	7 635	115	—	7 750	5 082	1	222	—489	—	—489	— 0	4 815	12 565			
VI	7 853	114	—	7 967	5 162	1	130	—406	—	—406	— 0	4 886	12 854			
VII	8 171	114	—	8 285	5 191	1	130	—231	123	—354	— 0	5 090	13 375			
VIII	8 371	106	—	8 478	5 431	1	116	—217	534	—316	— 0	5 765	14 243			

Ks. huomautusosasto vuoden ensimmäisessä numerossa — Se notavdelningen i häfte 1 — See note section in the January issue.

## 56. Ilmoitetut sairaustapaukset — Anmälda sjukdomsfall — Registered cases of illness

Vuosi ja kuukausi År och månad Year and month	Lavantauti Tyfus <i>Febris typhoidea</i>	Pikku- lavantauti Paratyfus <i>Febris paratyphoidea</i>	Hiirilavan- tauti Mus- paratyfus <i>Salmonella typhi- murium</i>	Muut sal- monella- infektiot Övriga salmonella- infektioner <i>Salmonel- losis alia</i>	Puna- tauti Rödsot <i>Dysen- teria</i>	Suoli- tulehdus, ripuli Enteritis och diarré <i>Enteritis, Diarrhoea</i>	Hengityselinten tuber- kuloosi Tuberkulos i respirationsorganen <i>Tub.organorum respirationis</i>		Jänis- rutto Tularemi <i>Tularaemia</i>	Hinku- yskä Kikhosta <i>Pertussis</i>
	(N:o 001)	(N:o 002)	(N:o 003)		N:o 004, 006)	(N:o 008, 009)	(N:o 010—012)		(N:o 021)	(N:o 033)
	J 1	J 2	J 3	J 4	J 5	J 6	J 7	J 8	J 9	J 10
1974.....	3	43	740	520	9	32 466	1 799	1 059	110	158
1975.....	3	47	885	697	43	40 904	1 741	972	64	188
1976.....	7	27	1 366	794	79	46 479	1 610	840	3	105
1977.....	3	33	656	1 224	90	41 641	1 554	801	78	99
1978.....	4	29	915	1 203	138	46 029	1 293	776	49	84
1978 I	—	1	15	84	12	4 583	130	81	—	16
II	—	1	51	69	8	6 742	71	45	1	8
III	2	—	40	104	5	5 019	111	59	—	7
IV	—	—	26	71	8	5 140	87	49	—	7
V	—	—	40	63	8	4 889	139	98	—	1
VI	—	6	75	144	8	2 513	86	59	—	3
VII	—	3	113	142	8	2 755	74	41	—	7
VIII	1	3	239	148	20	3 474	163	79	10	6
IX	—	6	176	126	25	2 620	105	61	15	5
X	—	1	51	82	16	2 393	82	60	9	5
XI	—	5	58	101	12	3 205	87	61	4	16
XII	1	3	31	69	8	2 696	158	83	10	3
1979 I	—	4	33	161	14	3 370	108	73	—	5
II	—	3	14	76	5	5 145	80	43	2	10
III	1	8	32	126	25	4 895	92	57	—	5
IV	—	1	26	72	10	4 925	90	55	1	7
V	—	2	61	83	9	5 062	85	70	1	9
VI	1	5	68	126	8	3 427	95	54	1	4
VII	—	5	141	121	6	3 058	71	47	1	5

Vuosi ja kuukausi År och månad Year and month	Streptokokin aiheuttama kitarisatuleh- dus ja tuli- rokko Streptokokk- fonsillit och scharla- kansfeber <i>Scarlatina et tonsillitis streptococcica</i>	Meningokokin aiheuttama aivokalvo- tulehdus Meningokokk- infekt on <i>Infectio meningo- coccica</i>	Aseptinen aivokalvon- tulehdus Aseptisk hjärnhinne- inflammation <i>Meningitis aseptica</i>	Vesirokko Vatt- koppor <i>Varicellae</i>	Tuhka- rokko Mässling <i>Morbilli</i>	Vihuri- rokko Röda hund <i>Rubella</i>	Virus- aivo- tulehdus Virus- enkefalit <i>Encephalitis virosa</i>	Tarttuva keltatauti Smitto- sam gulsot <i>Hepatitis infectiosa</i>	Sikotauti Pässjuka <i>Parotitis epidemia</i>	Malaria
	(N:o 034)	(N:o 036)	(N:o 045-046)	(N:o 052)	(N:o 055)	(N:o 056)	(N:o 065)	(N:o 070)	(N:o 072)	(N:o 084.30)
	J 11	J 12	J 13	J 14	J 15	J 16	J 17	J 18	J 19	J 20
1974.....	6 228	646	362	7 531	11 353	6 006	97	107	7 162	12
1975.....	4 823	456	438	6 204	3 384	7 125	83	131	8 949	3
1976.....	4 363	120	275	6 506	8 706	2 672	56	79	8 790	22
1977.....	4 682	147	163	5 415	2 837	2 192	72	89	5 076	4
1978.....	5 111	84	160	5 815	2 425	1 830	69	73	4 462	10
1978 I	429	8	9	554	125	107	3	8	503	3
II	576	17	6	549	176	105	—	6	470	2
III	355	9	5	317	142	114	4	3	440	—
IV	413	6	10	479	192	144	3	5	460	1
V	453	6	7	469	370	211	7	6	373	1
VI	150	3	12	375	325	69	4	5	192	1
VII	262	7	24	340	346	92	8	10	153	1
VIII	352	3	12	310	107	195	15	8	172	—
IX	437	8	12	302	69	200	11	8	146	1
X	520	8	18	539	86	165	6	6	244	—
XI	688	4	23	902	221	296	5	2	543	—
XII	476	5	22	679	266	132	3	6	766	—
1979 I	738	6	19	911	389	210	5	4	1 446	2
II	910	2	37	914	399	270	13	5	2 525	2
III	493	4	29	576	181	288	18	8	2 219	3
IV	435	3	38	575	177	661	8	10	2 270	1
V	452	8	56	653	368	1 401	27	11	2 849	—
VI	218	3	37	518	279	732	5	3	1 483	1
VII	186	5	28	350	100	392	9	5	942	—

Ks. huomautusosasto vuoden ensimmäisessä numerossa — Se notavdelningen i häfte 1 — See note section in the January issue.

## 56. Ilmoitetut sairaustapaukset (jatk.) — Anmälda sjukdomsfall (forts.) — Registered cases of illness (cont.)

Vuosi ja kuukausi År och månad Year and month	Kuppa — Syfilis — <i>Syphilis</i>						Äkill. tippuri Akut gonorré <i>Gonorrhoea acuta</i>		Muu tippuri Övrig gonorré <i>Other gonorrhoea</i>		Lapamato Bandmask <i>Dibothriocephalus</i>	Äkillinen nielurisa- tulehdus Akut in- tonsillit <i>Tonsillitis acuta</i>	Äkillinen hengitys- tietulehdus Akut in- fektion i övre luft- vägarna <i>Infectio viarum respirat sup.</i>	Influenssa Influenza	Keuhko- kuume Lung- inflamma- tion <i>Pneumonia</i>					
	Synnynn. Medfödd <i>Congenita</i>		Varhaisast. Tidig <i>Recens</i>		Myöhäisast. Sen <i>Tarda</i>		M	N	M	N										
	M	N	M	N	M	N														
	(N:o 090.00—097.00)						(N:o 098.00—098.09)		(N:o 098.88)							(N:o 123.40)	N:o 463	(N:o 465)	(N:o 470-474)	(N:o 480-486)
	J 21	J 22	J 23	J 24	J 25	J 26	J 27	J 28	J 29	J 30						J 31	J 32	J 33	J 34	J 35
1974 .....	—	—	61	27	60	25	9 131	5 710	37	78	2 357	124 373	337 472	27 143	10 637					
1975 .....	—	—	88	36	41	24	8 442	5 431	60	68	2 285	120 044	287 581	31 874	8 654					
1976 .....	—	—	90	32	44	20	8 074	5 188	43	77	1 873	112 328	307 497	30 897	8 712					
1977 .....	—	—	132	41	50	23	7 192	4 944	62	77	1 529	107 037	347 628	..	12 191					
1978 .....	—	—	71	19	25	19	6 380	4 468	46	60	1 221	99 207	316 137	12 981	8 945					
1978 I	—	—	5	2	7	2	541	390	3	4	104	6 572	26 427	4 080	950					
II	—	—	3	2	4	3	352	268	2	3	155	7 975	36 816	7 586	1 057					
III	—	—	6	1	4	2	507	357	5	2	105	6 302	22 613	1 315	680					
IV	—	—	11	2	1	3	452	331	3	6	102	7 379	26 050	—	774					
V	—	—	4	1	1	1	419	297	4	2	120	8 643	33 170	—	952					
VI	—	—	5	1	1	1	584	347	7	3	55	5 863	15 310	—	545					
VII	—	—	3	1	2	3	532	347	4	5	53	6 969	14 308	—	516					
VIII	—	—	10	1	1	3	757	506	4	13	106	9 912	23 770	—	583					
IX	—	—	6	3	3	—	570	405	9	9	96	9 217	23 317	—	663					
X	—	—	8	2	1	1	630	482	2	6	92	9 715	26 043	—	603					
XI	—	—	7	—	—	—	544	402	1	4	148	11 947	32 993	—	851					
XII	—	—	3	3	—	—	492	336	2	3	85	8 713	30 320	—	771					
1979 I	—	—	5	2	1	2	485	371	—	7	108	8 277	31 333	997	833					
II	—	—	6	—	1	2	407	304	—	8	130	9 935	43 189	1 720	1 111					
III	—	—	7	1	3	3	463	350	5	13	79	7 708	33 147	1 315	788					
IV	—	—	1	1	2	—	461	306	6	6	86	7 675	36 186	—	782					
V	—	—	4	2	3	2	436	310	4	1	116	9 618	38 217	—	959					
VI	—	—	6	—	1	2	468	320	2	10	65	6 975	17 379	—	442					
VII	—	—	7	2	2	—	603	390	3	7	58	7 884	12 972	—	349					

## 57. Vireille pannut vararikot — Anhängiggjorda konkursmål — Bankruptcies

Vuosi ja vuosineljännes År och kvartal Year and quarter	Yhtiöt — Bolag — Companies								Yrittäjät — Företagare — Individual enterprisers							Muut yksityishenkilöt Andra enskilda personer <i>Other individuals</i>	Tuntematon Okänd <i>Unknown</i>
	Kaikkiaan Inalles <i>Total</i>	Maa- ja metsätalous Jord- och skogsbruk <i>Agriculture and forestry</i>	Teollisuus ja käsityö Industri och hantverk <i>Industry and handicraft</i>	Rakennustoiminta Byggnadsverksamhet <i>Construction</i>	Kauppa Handel <i>Commerce</i>	Liikenne Samfärdsel <i>Transport and communications</i>	Palvelukset Tjänster <i>Services</i>	Tuntematon Okänd <i>Unknown</i>	Maa- ja metsätalous Jord- och skogsbruk <i>Agriculture and forestry</i>	Teollisuus ja käsityö Industri och hantverk <i>Industry and handicraft</i>	Rakennustoiminta Byggnadsverksamhet <i>Construction</i>	Kauppa Handel <i>Commerce</i>	Liikenne Samfärdsel <i>Transport and communications</i>	Palvelukset Tjänster <i>Services</i>	Tuntematon Okänd <i>Unknown</i>		
1973 .....	1 063	3	78	50	153	16	42	24	9	12	32	54	35	27	142	131	255
1974 .....	970	2	65	58	155	15	31	17	8	9	40	57	18	27	121	65	282
1975 .....	1 027	3	85	66	192	21	51	1	9	11	36	42	13	19	102	36	340
1976 .....	1 055	2	128	63	211	16	52	—	5	23	41	52	20	25	143	45	229
1977 .....	1 433	2	188	81	226	9	59	4	8	22	41	49	15	18	153	39	519
*1978 .....	1 174	7	213	134	250	30	61	16	9	27	31	59	21	7	105	20	184
1976 III	253	—	32	12	50	2	11	—	2	5	5	11	3	5	45	9	61
IV	325	—	44	17	67	8	13	—	2	3	9	13	9	3	36	24	77
1977 I	356	—	41	19	52	4	10	4	3	6	13	19	2	6	40	23	114
II	319	—	48	25	58	3	12	—	1	3	8	11	6	3	40	10	91
III	367	2	45	14	64	—	19	—	1	8	9	13	3	8	35	2	144
IV	391	—	54	23	52	2	18	—	3	5	11	6	4	1	38	4	170
*1978 I	326	1	47	42	69	3	17	—	3	3	11	14	2	3	21	5	85
II	274	5	51	23	57	10	15	—	2	10	6	16	8	2	43	8	18
III	255	—	46	29	49	10	11	10	—	5	8	17	7	1	19	4	39
IV	319	1	69	40	75	7	18	6	4	9	6	12	4	1	22	3	42
1979 I	242	—	50	27	54	4	20	7	1	6	10	8	6	2	16	4	27
II	216	—	32	30	60	1	15	9	2	5	4	8	4	1	19	1	25

Ks. huomautusosasto vuoden ensimmäisessä numerossa — Se notavdelningen i häfte 1 — See note section in the January issue.

**58. Poliisin ja tullin tietoon tulleet rikokset, päihtyneenä säilöön otetut ja pysäköintivirheet**  
**Brott som kommit till polisens och tullens kännedom, berusade som tagits i förvar och parkeringsfel**  
*Offences known to the police and the customs, intoxicated persons taken into custody and parking errors*

Vuosi ja kuukausi År och månad Year and month	Rikoslakia vastaan tehdyt rikokset — Brott mot strafflagen — Offences against the Criminal Law												
	Kaikki rikokset Alla brott All offences	Virkamiehen väkivaltainen vastustaminen — Väldsamt motstånd mot tjänsteman Assault against a State official	Haitanteko virkamiehelle Hindrande av tjänsteman Impeding a State official when on duty	Rattijuopumus Rattfylleri Drunken driving	Asiakirjan väärentäminen Förfälskning av handling Forgery of documents	Salakuljetus Smuggling	Tappo, murha Dråp, mord Murder	Pahoimpitelyrikokset (myös tappelu) Misshandelsbrott (också slagsmål) Assault and battery offences (incl. brawl)	Siveellisyysrikokset Sedlighetsbrott Moral offences	Varkausrikokset Tulligreppsbrott Larcenies	Siitä — Därav — Of which: Moottoriajoneuvon anastaminen — Tillgrepp av motorfordon — Theft of motor vehicle	Moottoriajoneuvon luvaton käyttö — Olovligt bruk av motorfordon — Illicit use of motor vehicle	Kavallus Försking Embezzlement
	L 1	L 2	L 3	L 4	L 5	L 6	L 7	L 8	L 9	L 10	L 11	L 12	L 13
1973 ....	449 904	1 283	3 031	13 631	6 879	126	101	13 183	624	88 399	3 615	6 717	1 214
1974 ....	519 713	1 499	4 112	16 558	5 944	236	102	13 680	703	89 442	2 861	7 183	1 216
1975 ....	560 349	1 467	4 528	17 918	6 706	241	145	13 138	765	101 079	3 251	8 165	1 288
1976 ....	469 316	1 326	3 744	16 781	5 818	442	128	11 348	652	97 403	2 450	8 074	1 344
1977 ....	482 307	1 284	4 269	19 814	6 491	247	112	11 718	635	100 083	2 077	7 855	1 635
1978 ....	495 940	1 335	4 120	19 504	6 715	388	113	11 759	652	97 649	1 263	7 111	1 336
1978 IV	40 841	149	390	1 789	612	180	8	1 108	45	7 914	120	538	115
V	41 191	115	335	1 666	454	30	10	984	71	8 494	138	620	119
VI	38 115	129	383	1 945	546	12	10	967	67	8 369	125	641	99
VII	42 939	124	412	2 134	444	16	17	1 107	70	9 133	128	686	79
VIII	46 805	82	317	1 975	533	23	11	976	77	9 980	155	795	129
IX	47 262	91	315	1 996	720	19	13	931	61	9 497	145	825	104
X	52 143	125	339	1 857	630	59	12	1 055	74	9 739	124	756	144
XI	45 690	116	352	1 493	568	19	11	1 085	56	9 478	112	595	144
XII	35 492	118	332	1 128	405	15	12	963	28	5 881	61	395	98
*1979 I	33 455	100	323	1 105	552	18	8	854	41	6 296	53	382	174
II	31 560	90	292	1 057	571	19	6	869	48	5 726	70	347	104
III	35 448	103	325	1 390	552	14	9	1 070	59	6 898	79	429	124
IV	35 418	112	340	1 382	440	20	11	1 172	60	7 684	91	510	129
V	42 297	111	378	1 661	624	28	11	1 098	88	9 163	137	603	113
VI	37 243	134	396	1 956	466	19	7	1 156	99	8 519	160	595	78

Vuosi ja kuukausi År och månad Year and month	(Jatk. — Forts. — Cont.)				Muut rikokset <sup>1)</sup> — Övriga brott <sup>1)</sup> — Other offences <sup>1)</sup>								Päihtyneenä säilöön otetut Berusade som tagits i förvar Intoxicated persons taken into custody	Pysäköintivirheet <sup>2)</sup> Parkeringsfel <sup>2)</sup> Parking errors <sup>2)</sup>
	Bröstö Rån Robbery	Petos Bedrägeri Fraud	Muut Övriga Other offences	Yhteensä Inalles Total	Alkoholitoiseen aineen luvaton valmistus — Olov- ligt tillverkning av alkohol- haltigt ämne — Illicit distillation of alcohol	Alkoholitoiseen aineen luvaton myynti — Olovligt försäljning av alkohol- haltigt ämne — Illicit sale of alcohol	Alkoholitoiseen aineen luvaton maahantuonti — Olovligt införelse av alkohol- haltigt ämne — Illicit import of alcohol	Muut alkoholirikokset Övriga brott mot alkohol- lagen — Other offences against the Law on Alco- holic Beverages	Muut Övriga Other offences	Yhteensä Inalles Total	Liikennerikokset Traffikbrott Traffic offences			
	L 14	L 15	L 16	L 17	L 18	L 19	L 20	L 21	L 22	L 23	L 24	L 25		
1973 ....	1 886	8 527	37 312	182 913	720	6 603	1 368	8 028	36 792	53 511	213 480	232 009	190 824	
1974 ....	1 839	9 515	42 656	194 685	592	4 986	1 596	14 080	50 827	72 081	252 947	288 227	220 702	
1975 ....	1 968	9 088	43 658	210 154	453	11 888	1 821	12 022	51 570	77 754	272 441	276 206	260 214	
1976 ....	1 962	8 979	37 059	195 060	538	4 718	1 950	7 435	36 710	51 351	222 905	232 446	214 999	
1977 ....	2 020	9 800	41 199	207 162	556	7 805	2 032	9 719	39 837	59 949	215 196	246 946	219 339	
1978 ....	1 902	11 517	41 380	205 481	839	13 977	1 963	9 096	39 970	65 845	224 614	217 524	213 483	
1978 IV	153	844	3 817	17 662	93	1 008	195	890	3 516	5 702	17 477	20 815	17 659	
V	203	832	3 648	17 581	56	306	158	871	3 455	4 846	18 764	18 975	18 522	
VI	192	654	3 646	17 660	57	691	136	886	2 938	4 708	15 747	20 176	15 766	
VII	203	636	3 526	18 587	55	1 884	164	854	3 330	6 287	18 065	19 914	15 308	
VIII	204	740	3 577	19 419	138	4 319	190	754	2 114	7 515	19 871	18 068	18 186	
IX	197	1 011	3 600	19 380	69	1 898	189	979	2 826	5 961	21 921	17 259	20 449	
X	180	1 171	4 296	20 437	80	813	208	891	3 956	5 948	25 758	17 941	21 299	
XI	142	1 527	4 229	19 815	59	425	198	792	3 039	4 513	21 362	16 636	20 919	
XII	113	739	2 887	13 114	49	457	138	511	6 234	7 389	14 989	15 216	14 542	
*1979 I	115	980	3 048	13 996	179	370	102	491	2 772	3 914	15 545	14 328	18 083	
II	91	916	2 705	12 841	34	123	101	602	2 024	2 884	15 835	14 599	16 541	
III	148	1 013	3 184	15 318	37	136	169	772	2 300	3 414	16 716	18 574	21 114	
IV	177	749	3 670	16 456	56	139	158	715	2 199	3 267	15 695	17 448	16 731	
V	172	850	3 896	18 796	46	152	200	1 647	1 947	3 992	19 509	19 398	20 464	
VI	168	770	3 905	18 268	71	124	174	1 098	2 269	3 736	15 239	19 750	17 156	

Ks. huomautusosasto vuoden ensimmäisessä numerossa — Se notavdelningen i häfte 1 — See note section in the January issue

<sup>1)</sup> Pl. liikennerikokset — 1. 1. 1979 lähtien jatkettui päihderikokset on tilastoitu yhtenä, joten luvut eivät ole vertailukelpoisia aikaisempiin —  
<sup>2)</sup> Maksukehutukset.

<sup>1)</sup> Exkl. trafikbrott — Fr.o.m. 1. 1. 1979 har brott, som begåtts upprepade gånger under inflytande av berusningsmedel, statistikförts som ett brott, varför uppgifterna inte är jämförbara med tidigare uppgifter — <sup>2)</sup> Betalningsanmaningar.

<sup>1)</sup> Excl. traffic offences — Since January 1, 1979 the offences committed repeatedly under the influence of intoxicants have been taken into statistics as one offence, wherefore the data are not comparable with the earlier data — <sup>2)</sup> Requests of payment.

Kuluttajahintaindeksi <sup>1)</sup> — Konsumentprisindex <sup>1)</sup> — Consumer price index <sup>1)</sup>

1977 = 100

Vuosi ja kuukausi År och månad Year and month	Kokonais- index Total index (100.0)	Ryhmäindeksit ja (suluissa) niiden painot — Gruppindexar och (inom parentes) deras vikter Group indices and their weights (in parentheses)									
		0 Ravinto Föda Food (21.6)	1 Juomat ja tupakka Drycker och tobak Beverages and tobacco (7.1)	2 Vaateus ja jalkineet Beklädnad o. skodon Clothing and footwear (7.2)	3 Asunto Bostad Rent (16.3)	4 Lämpö ja valo Värme och lyse Fuel and light (3.5)	5 Kotitalous- kalusto, -tarvikkeet ja -palvelukset Hushålls- inventarier, -förmödenheter och -tjänster <sup>2)</sup> (6.1)	6 Terveys- den- ja sairauden- hoito Hälso- och sjukvård Health and medical care (1.9)	7 Liikenne Sam- färdsel Transport and communi- cation (17.8)	8 Koulutus ja virkistys Utbildning och rekreation Education and recreation (9.0)	9 Muut tava- rat ja pal- velukset Övriga varor och tjänster Other goods and services (9.5)
1978 . . . . .	107.8	104.4	114.6	105.8	106.3	106.4	105.2	112.4	111.1	108.2	109.2
1977 I ..	94.9	91.6	99.7	97.1	95.0	95.6	96.2	95.4	93.8	95.5	97.2
II ..	95.8	93.4	100.0	98.4	95.5	95.7	96.8	96.6	94.8	96.1	97.4
III ..	97.1	96.6	100.0	99.6	95.5	97.2	97.4	96.6	96.0	98.1	97.7
IV ..	97.8	97.5	100.0	100.1	95.5	97.5	98.6	98.2	97.5	98.1	98.2
V ..	99.1	98.7	100.0	100.4	98.9	98.3	99.7	100.5	99.4	98.4	98.4
VI ..	99.9	101.0	100.0	100.0	98.9	100.6	100.0	100.5	99.8	98.5	99.5
VII ..	100.6	102.1	100.0	97.7	98.9	100.9	100.7	100.9	101.2	101.2	101.0
VIII ..	102.2	103.3	100.0	98.7	103.8	101.2	101.4	101.5	103.0	101.4	101.5
IX ..	102.6	103.6	100.0	101.5	103.8	101.3	101.4	101.5	102.9	102.5	102.0
X ..	103.1	104.5	100.0	101.8	103.8	103.1	102.2	101.9	103.3	103.0	102.2
XI ..	103.3	104.0	100.0	102.1	105.0	103.4	102.7	103.1	103.5	103.4	102.3
XII ..	103.7	103.7	100.0	102.6	105.0	105.5	103.0	105.1	104.9	103.7	102.6
1978 I ..	104.0	102.8	100.1	101.3	105.0	105.8	103.5	104.7	106.6	104.4	104.0
II ..	105.3	103.0	109.5	102.3	104.9	106.0	103.7	107.1	107.7	104.7	106.4
III ..	105.6	103.8	109.5	104.1	104.9	105.9	103.6	107.2	107.8	105.1	106.3
IV ..	106.2	104.4	109.5	104.6	104.9	106.2	104.6	107.9	108.9	106.5	106.4
V ..	107.8	104.4	118.4	104.8	106.7	105.7	104.6	109.1	111.7	107.0	107.9
VI ..	107.8	103.7	118.4	104.8	106.7	105.7	104.5	109.1	111.9	107.3	109.1
VII ..	108.1	104.2	118.4	102.4	106.7	106.5	104.6	115.2	112.6	107.4	109.5
VIII ..	108.6	103.9	118.3	105.1	106.9	106.8	104.9	116.0	112.9	110.2	109.9
IX ..	109.3	105.4	118.4	106.9	106.9	106.7	105.1	116.0	112.6	110.7	112.1
X ..	110.0	106.8	118.4	110.1	106.9	106.9	106.7	117.4	112.1	111.3	113.0
XI ..	110.6	106.1	118.4	111.4	107.4	107.2	108.0	119.8	114.0	111.8	113.0
XII ..	110.4	105.0	118.4	111.5	107.4	107.3	108.4	119.8	114.6	111.9	112.7
1979 I ..	111.3	104.6	129.0	109.6	107.4	107.3	109.4	122.6	114.4	112.6	114.8
II ..	112.6	106.6	129.4	110.4	111.4	107.2	109.8	122.8	114.6	112.9	115.4
III ..	113.4	107.5	129.4	111.7	111.4	109.0	110.2	122.8	116.4	112.8	115.9
IV ..	114.4	107.8	129.4	115.5	111.4	108.9	112.6	123.4	118.1	115.1	116.8
V ..	114.8	107.9	129.4	116.0	113.0	108.9	112.9	123.4	117.8	115.5	117.4
VI ..	115.6	108.1	129.4	116.0	113.0	114.3	113.5	123.4	120.4	115.7	117.9
VII ..	116.2	109.1	129.5	114.6	113.0	114.9	114.9	123.8	122.1	115.8	118.3
VIII ..	116.7	109.0	129.5	116.1	115.1	115.1	115.5	123.9	122.0	116.2	118.7
IX ..	117.7	109.8	129.5	118.4	115.1	120.5	116.3	124.9	123.4	116.8	119.4

<sup>1)</sup> Vuoden ensimmäisessä numerossa, huomatusosastossa, olevat kuluttajahintaindeksiä ja elinkustannusindeksiä koskevat tiedot ovat muuttuneet. Kuluttajahintaindeksin 1977 = 100 painorakenne perustuu pääasiassa vuoden 1976 kotitaloustiedusteluun. Indeksien laskentaperusteita selvitetään TK:n Tutkimuksia-sarjan n:o 52:ssa.

<sup>2)</sup> Uppgifter om konsumentpris- och levnadskostnadsindex i notavdelningen av årets första nummer har förändrats. Viktstrukturen av konsumentprisindex 1977 = 100 grundar sig huvudsakligen på 1976 års hushållsbudgetundersökning. Indexens beräkningsgrunder utreds i SC:s undersökningsserie n:r 52.

<sup>3)</sup> Data on consumer price index and cost-of-living index in the note section of the first issue of this year have changed. The weight structure of the consumer price index 1977 = 100 is mainly founded on the Household survey of 1976. The basis for calculation of the index will be explained in a publication in the series of studies of the CSO — <sup>2)</sup> Household goods and services.



## Kotimarkkinoiden perushintaindeksi (jatk.) — Basprisindex för hemmamarknadsvaror (forts.) — Basic price index for domestic supply (cont.)

Vuosi ja kuukausi År och månad Year and month	Tavararyhmät (TOL) — Varugrupper (NI) — Commodity groups (SIC)																			
	352		353		354		355		356		361		362		369		371		372	
	Muut kemialliset tuotteet Andra kemiska produkter Other chemical products (1.4)		Maaöljyalosteet Petroleumprodukter Petroleum products (3.5)		Muut öljy- ja kivihiihtuotteet Andra petroleum- och kolprodukter Miscellaneous products of petroleum and coal (0.5)		Kumituotteet Gummiavarot Rubber products (0.6)		Muovituotteet Plastivarot Plastic products (0.5)		Posliittitekkeet ja saviasiat Varor av porslän och lera Chinaaware and pottery (0.1)		Lasituotteet Glaserat Glass products (0.3)		Muut savi- ja kivituotteet Andra ler- och stenprodukter Other nonmetallic mineral products (1.6)		Rauta, teräs ja ferrosotokset Järn, stål och ferrolegeringar Iron, steel and ferrous alloys (3.6)		Muut metallit Icke-järnmetaller Non-ferrous metals (1.0)	
1975 .....	100.0	100.0	100.0	100.0	100.0	100.0	100.0	100.0	100.0	100.0	100.0	100.0	100.0	100.0	100.0	100.0	100.0	100.0	100.0	100.0
1976 .....	106.7	110.1	101.4	108.2	105.8	111.2	108.9	113.0	113.0	108.9	113.0	113.0	113.0	113.0	113.0	98.7	108.5	108.5	108.5	108.5
1977 .....	116.0	126.2	109.0	117.9	114.5	126.2	119.0	126.6	126.6	119.0	126.6	126.6	126.6	126.6	126.6	101.0	117.9	117.9	117.9	117.9
1978 .....	122.4	135.0	117.9	127.4	122.9	147.6	123.5	134.2	134.2	123.5	134.2	134.2	134.2	134.2	134.2	107.2	124.4	124.4	124.4	124.4
	1978	1979	1978	1979	1978	1979	1978	1979	1978	1979	1978	1979	1978	1979	1978	1979	1978	1979	1978	1979
I .....	118.4	124.1	133.2	140.1	115.2	120.2	122.3	133.7	119.6	126.4	141.0	158.7	124.2	126.8	132.7	139.7	98.8	115.7	118.3	140.0
II .....	120.5	123.5	134.1	148.1	117.1	118.7	124.9	133.6	120.1	127.1	141.0	159.1	124.4	127.0	132.7	141.8	99.4	116.2	117.3	153.4
III .....	122.2	124.9	134.5	171.9	117.8	119.0	124.9	134.4	122.5	128.7	142.2	159.1	124.6	127.9	133.2	142.2	100.5	116.2	118.0	156.6
IV .....	121.9	125.5	134.9	166.8	116.9	120.2	125.1	136.3	122.9	128.7	143.6	160.0	125.7	127.4	133.4	142.7	104.9	118.1	119.7	159.5
V .....	122.8	126.2	136.3	164.8	117.7	121.3	125.1	136.4	123.1	135.1	149.7	166.6	120.0	130.1	132.6	141.3	106.2	119.9	120.6	167.9
VI .....	123.1	127.3	135.5	195.8	118.2	122.0	127.2	139.8	123.2	136.9	150.2	166.6	123.8	130.4	132.9	142.5	106.8	120.5	121.7	166.1
VII .....	123.8	129.0	134.6	203.9	118.9	124.5	127.4	142.1	123.3	137.5	150.2	169.1	122.1	134.3	133.6	142.8	107.6	122.2	126.6	163.8
VIII .....	123.6	131.6	133.1	204.6	117.9	126.5	129.2	144.4	123.4	138.2	150.2	169.1	121.5	135.7	135.0	144.4	109.3	122.7	128.5	157.2
IX .....	122.9	133.7	133.4	212.0	118.0	132.9	129.2	145.1	124.3	143.0	150.2	169.1	124.4	135.0	135.5	147.6	112.1	124.1	129.3	161.5
X .....	122.6	133.4	133.4	119.2	119.2	130.4	124.2	124.2	124.2	150.2	124.2	124.2	124.2	135.2	135.2	113.0	130.0	130.0	130.0	130.0
XI .....	123.2	135.9	135.9	119.2	119.2	131.0	124.1	124.1	124.1	150.3	124.1	124.1	124.1	133.7	133.7	113.8	130.6	130.6	130.6	130.6
XII .....	123.9	140.9	140.9	118.4	118.4	131.4	124.5	124.5	124.5	152.4	124.5	124.5	124.5	136.8	136.8	113.4	133.0	133.0	133.0	133.0

Vuosi ja kuukausi År och månad Year and month	Tavararyhmät (TOL) — Varugrupper (NI) — Commodity groups (SIC)																Alkuperä Ursprung Origin			
	381		382		383		384		385		39		4		5					
	Metallituotteet Metallivaror Fabricated metal products (2.7)		Koneet ja laitteet (ei sähkök.) Maskiner och apparater (icke elektr.) Machinery except electrical (5.9)		Sähkötekniset koneet ja laitt. Elektrotekniska maskiner och apparater Electrical machinery, equipment and supplies (3.3)		Kulkuneuvot Transportmedel Transport equipment (4.1)		Hionemekaniset tuotteet Finnmekaniska produkter Instruments and related products (0.6)		Muut teollisuustuotteet Andra industriprodukter Miscellaneous manufactured products (0.3)		Sähkö, kaasuu, lämpö ja vesit. El, gas, värme och vatten Electricity, gas, heat and water (7.1)		Rakenn-, maa- ja vesirakent. Hus, jord- och vatten- anläggningar Houses, earth and water constructions (16.2)		Kotimaiset tavarat Inhemiska varor Domestic goods (77.9)		Tuontitavarat Importvaror Import goods (22.1)	
1975 .....	100.1	100.0	100.0	100.0	100.0	100.0	100.0	100.0	100.0	100.0	100.0	100.0	100.0	100.0	100.0	100.0	100.0	100.0	100.6	
1976 .....	106.0	110.9	104.5	113.0	108.4	106.0	102.2	102.2	102.2	102.2	102.2	102.2	102.2	102.2	102.2	102.2	102.2	102.2	105.5	
1977 .....	113.9	121.0	111.6	127.1	116.9	116.9	109.5	109.5	109.5	109.5	109.5	109.5	109.5	109.5	109.5	109.5	109.5	109.5	117.3	
1978 .....	124.4	137.7	121.2	145.6	136.7	140.9	113.9	113.9	113.9	113.9	113.9	113.9	113.9	113.9	113.9	113.9	113.9	113.9	131.8	
	1978	1979	1978	1979	1978	1979	1978	1979	1978	1979	1978	1979	1978	1979	1978	1979	1978	1979	1978	1979
I .....	118.6	132.2	129.7	145.8	117.0	124.3	137.4	152.5	126.6	140.4	130.1	151.7	117.7	120.7	126.7	132.2	121.8	128.5	124.9	137.1
II .....	119.9	133.5	131.3	147.5	117.8	124.5	141.7	152.8	134.6	141.4	130.8	156.4	118.0	120.2	127.8	133.1	122.1	129.7	127.6	138.8
III .....	120.1	134.2	133.8	148.7	119.2	125.0	142.1	152.7	135.1	140.2	138.6	158.9	118.2	120.3	128.0	134.2	122.4	130.8	129.4	142.3
IV .....	120.7	134.7	134.5	149.4	119.4	125.2	143.6	153.1	135.4	140.6	138.9	158.8	117.9	122.3	128.4	135.9	122.8	131.6	130.5	142.4
V .....	121.7	136.9	135.6	150.2	120.3	125.5	143.9	153.3	135.9	140.6	139.1	158.7	117.3	122.4	129.5	136.8	123.0	132.4	132.3	143.7
VI .....	123.5	136.8	136.5	150.4	121.4	125.5	145.5	155.0	136.4	140.6	141.3	162.5	117.3	122.5	129.4	137.9	123.2	133.6	133.6	148.0
VII .....	124.2	137.3	140.0	150.7	122.2	125.3	146.2	156.5	136.4	139.7	141.6	164.6	117.3	123.8	129.0	140.2	123.4	135.9	133.0	150.3
VIII .....	125.8	137.9	141.0	150.7	122.2	126.0	147.8	156.5	137.3	139.4	143.0	167.6	120.6	130.9	128.2	140.5	124.0	136.5	133.2	151.6
IX .....	127.3	139.4	141.7	151.9	122.7	126.8	148.1	156.9	139.1	140.9	145.3	168.9	120.7	131.2	130.1	141.3	125.8	138.3	133.3	155.1
X .....	130.0	142.0	142.0	125.1	125.1	149.5	142.2	142.2	142.2	147.3	147.3	147.3	147.3	147.3	147.3	147.3	126.2	134.1	134.1	134.1
XI .....	130.4	142.8	142.8	123.6	123.6	149.9	142.0	142.0	142.0	147.3	147.3	147.3	147.3	147.3	147.3	147.3	127.1	134.0	134.0	134.0
XII .....	131.0	143.7	143.7	123.5	123.5	151.0	139.8	139.8	139.8	147.4	147.4	147.4	147.4	147.4	147.4	147.4	127.1	135.4	135.4	135.4

**Teollisuuden tuottajahintaindeksi <sup>1)</sup> — Producentprisindex för industrin <sup>1)</sup> — Producer price index for manufactured products <sup>1)</sup>**  
**1975 = 100: Ryhmien painot ilmoitettu suluisissa — Gruppvikterna angivna inom parentes — Group weights in parentheses**

Vuosi ja kuukausi År och månad Year and month	Kokonaisindeksi Total index Total index	Tavararyhmät (TOL) — Varugrupper (NI) — Commodity groups (SIC)																		
		Raaka-aineet ja tuotanto- hyödykkeet Råvaror och produktions- föremål Raw materials and producers' goods		Kuluttavara- konsumtionsvarot Consumers' goods		Investointivara- investeringsvarot Investment goods		Kivemaisuu- kallit ja muut minera- alikalkeet Minerals		Teollisuustu- otteet Manufactured goods		Elintarvik- keet Livsmedel Foodstuffs		Muut elintarvik- keet ja rehut Andra livsmedel och roder Miscellaneous foodstuffs and feeds		Juomat Drycker Beverages		Tupakkatu- otteet Tobaksvaror Tobacco		
		(100.0)		(61.2)		(23.5)		(10.8)		(0.8)		(88.4)		(13.6)		(1.8)		(1.8)		(0.2)
1975 .....	100.0	100.0	100.0	100.0	100.0	100.0	100.0	100.0	100.0	100.0	100.0	100.0	100.0	100.0	100.0	100.0	100.0	100.0	100.0	
1976 .....	106.8	103.8	113.0	108.9	106.1	107.3	111.7	128.9	112.3	119.6	119.6	128.9	112.3	119.6	119.6	119.6	119.6	119.6	119.6	
1977 .....	116.6	110.6	130.4	118.0	106.9	117.7	124.1	181.8	121.1	132.2	124.1	181.8	121.1	132.2	124.1	181.8	121.1	132.2	124.1	
1978 .....	122.1	114.7	136.3	126.7	110.7	122.7	128.3	177.7	128.4	141.6	128.3	177.7	128.4	141.6	128.3	177.7	128.4	141.6	128.3	
		1978	1979	1978	1979	1978	1979	1978	1979	1978	1979	1978	1979	1978	1979	1978	1979	1978	1979	
I .....	119.2	127.0	111.7	119.6	133.7	141.1	123.4	132.1	107.4	120.3	119.6	128.0	127.7	130.1	180.5	172.1	124.4	129.6	139.1	145.7
II .....	119.5	128.2	112.0	120.7	134.0	142.3	123.8	133.3	107.0	126.3	119.9	129.3	127.4	131.7	180.5	170.1	126.0	130.1	139.4	145.6
III .....	120.1	129.4	112.7	122.3	134.3	142.9	124.1	134.2	108.0	129.2	120.5	130.7	127.6	132.3	182.4	167.0	126.2	130.2	139.4	140.9
IV .....	120.8	130.8	113.5	124.1	134.8	143.6	125.0	134.9	109.6	132.0	121.4	132.0	127.7	132.6	182.4	167.1	127.7	130.4	139.4	140.3
V .....	120.9	131.6	113.7	124.9	134.7	144.5	125.7	135.7	111.3	132.3	121.6	132.9	127.8	132.8	176.7	167.1	128.3	130.4	142.7	140.3
VI .....	121.2	133.2	114.0	127.2	134.9	144.8	126.0	136.3	110.9	130.6	121.9	134.6	127.6	133.3	176.7	170.1	129.2	130.5	143.0	140.3
VII .....	121.6	134.8	114.2	128.9	135.5	146.5	126.8	136.6	109.1	132.2	122.4	135.6	127.6	134.1	176.7	170.6	129.3	130.8	142.6	140.3
VIII .....	122.7	136.0	115.6	130.1	136.4	147.8	127.0	137.3	110.9	128.6	123.2	136.7	127.9	134.4	176.7	170.8	129.8	131.5	142.6	140.3
XI .....	124.1	137.7	116.5	132.4	139.1	148.7	128.0	138.0	111.5	131.8	124.7	138.6	129.0	134.8	176.8	171.5	129.8	135.3	142.6	141.0
X .....	124.6		116.9		139.3		129.2		111.5		125.3		129.7		176.9		129.4		143.2	
XI .....	125.2		117.6		139.5		130.0		115.2		125.9		129.6		173.7		130.0		143.0	
XII .....	125.1		117.7		138.9		130.9		116.5		125.8		129.9		171.8		130.1		142.8	

Vuosi ja kuukausi År och månad Year and month	Tavararyhmät (TOL) — Varugrupper (NI) — Commodity groups (SIC)																	
	321		322		323		324		331		332		341		342		351	
	Tekstiilit Textilier Textiles		Vaatteet Kläder Clothes		Nahat, turkkieket ja nahka- tuotteet Läder och pälsvaror Leather and fur products		Kengät Skor Shoes		Puutavara- tavarat ja -teokset Lumber and wood products		Kalusteet (ei metallia) Inredning (icke av metall) Furniture (non-metallic)		Sellu- ja paperteoll. tuotteet varot Pulp, paper and allied products		Graafiset tuotteet Grafiska produkter Prints and published products		Kemikaalit Kemikalier Chemicals	
1975 .....	100.0	100.0	100.0	100.0	100.0	100.0	100.0	100.0	100.0	100.0	100.0	100.0	100.0	100.0	100.0	100.0	100.0	100.0
1976 .....	104.6	107.8	119.2	108.5	116.7	109.6	97.1	121.5	90.9	114.5	119.7	126.7	120.4	127.8	122.7	99.3	160.6	92.0
1977 .....	114.5	119.7	126.7	120.4	127.8	122.7	99.3	160.6	92.0	120.9	132.1	140.9	129.2	133.5	98.3	174.0	93.7	93.7
1978 .....	120.9	132.1	140.9	129.2	129.5	133.5	98.3	174.0	93.7	120.9	132.1	140.9	129.2	133.5	98.3	174.0	93.7	93.7
	1978	1979	1978	1979	1978	1979	1978	1979	1978	1979	1978	1979	1978	1979	1978	1979	1978	1979
I .....	118.9	130.9	125.0	139.3	134.2	154.7	126.2	129.9	123.2	136.2	129.1	138.4	95.8	103.8	167.8	185.8	91.8	97.4
II .....	118.4	131.2	125.0	140.7	135.9	148.2	130.5	130.9	123.6	136.7	129.9	138.9	96.3	105.1	168.1	188.5	92.0	99.3
III .....	120.1	132.6	124.8	143.2	137.4	153.1	129.9	134.0	127.3	137.7	133.3	140.5	96.6	105.9	168.7	189.0	93.4	102.1
IV .....	120.1	133.3	127.9	143.7	139.6	157.0	128.3	134.2	128.0	140.2	133.7	142.4	96.8	109.4	169.4	189.7	94.6	104.0
V .....	121.8	134.2	127.6	145.3	140.6	161.5	127.7	134.6	128.3	141.5	133.7	142.0	96.8	110.6	169.7	192.7	95.6	106.3
VI .....	122.1	131.5	128.6	145.4	141.9	162.1	128.8	135.0	129.8	143.6	133.7	141.7	96.7	111.0	169.6	192.7	95.3	106.6
VII .....	120.6	133.6	135.3	149.5	143.1	170.2	128.3	135.3	130.3	145.5	134.1	144.8	98.1	111.9	169.6	194.9	92.0	105.1
VIII .....	122.0	134.7	137.0	150.2	140.3	171.8	130.0	136.2	131.3	146.9	134.0	148.0	99.0	112.5	170.1	200.2	92.6	107.6
IX .....	122.5	136.8	138.4	150.2	143.7	172.1	130.7	137.9	131.9	148.7	134.4	153.4	99.8	113.1	184.2	200.2	93.3	110.3
X .....	122.4		138.3		143.7		130.8		132.0		134.4		100.6		184.2		93.5	
XI .....	123.9		140.0		143.3		130.1		134.2		136.0		102.0		184.5		94.6	
XII .....	118.3		137.8		147.9		129.4		133.9		135.9		101.3		183.3		95.2	

<sup>1)</sup> Vuosien 1975—1977 kuukausittaiset indeksipisteluvut on julkaistu Ttastokatsauksissa n:o 8/1979.

<sup>1)</sup> De månatliga indextalen för åren 1975—1977 har publicerats i Statistiska översikter nr 8/1979.

<sup>1)</sup> The monthly index numbers for 1975—1977 have been published in the Bulletin of Statistics number 8/1979.

## Teollisuuden tuottajahintaindeksi (jatk.) — Producentprisindex för industrin (forts.) — Producer price index for manufactured products (cont.)

Vuosi ja kuukausi År och månad Year and month	Tavararyhmät (TOL) — Varugrupper (NI) — Commodity groups (SIC)																			
	352		353		354		355		356		361		362		369		371		372	
	Muut kemialliset tuotteet Andra kemiska produkter Other chemical products (1.4)	Maaöljytuotteet Petroleumprodukter Petroleum products (4.0)	Muut öljy- ja kivilihti tuotteet Andra petroleum- och kolprodukter Miscellaneous products of petroleum and coal (0.4)	Kumituotteet Gummiavarot Rubber products (0.5)	Muovituotteet Plastivarot Plastic products (0.8)	Posliimitšekset ja saviasiat Varor av porslän och lera Chinaaware and pottery (0.1)	Lasituotteet Glasyvarot Glass products (0.4)	Muut savi- ja kivituuotteet Andra ler- och stenprodukter Other nonmetallic mineral products (2.8)	Rauta, teräs ja ferroseokset Järn, stål och ferrolegeringar Iron, steel and ferrous alloys (4.8)	Muut metallit Icke-järnmetaller Non-ferrous metals (1.8)										
1975.....	100.0	100.0	100.0	100.0	100.0	100.0	100.0	100.0	100.0	100.0	100.0	100.0	100.0	100.0	100.0	100.0	100.0	100.0	100.0	100.0
1976.....	108.2	110.5	108.0	111.0	107.1	113.5	111.3	113.4	111.3	128.8	121.4	127.3	134.3	98.7	104.4	108.1	113.0			
1977.....	117.2	125.9	118.4	120.6	117.1	128.8	121.4	127.3	125.4	128.8	121.4	127.3	134.3	98.7	108.1	113.0				
1978.....	123.5	133.8	133.1	129.3	120.1	135.2	125.4	134.3	125.4	135.2	125.4	134.3	134.3	104.7	113.0					
	1978	1979	1978	1979	1978	1979	1978	1979	1978	1979	1978	1979	1978	1979	1978	1979	1978	1979	1978	1979
I ....	120.2	126.3	132.9	135.5	132.1	135.8	127.2	137.0	119.6	126.9	133.1	142.7	126.5	128.6	133.8	139.3	96.1	113.8	103.3	129.6
II ....	122.5	126.3	132.9	136.6	132.6	136.0	127.2	137.0	119.1	128.3	134.8	142.5	126.9	128.9	133.5	141.5	96.3	113.0	104.1	142.3
III ....	122.9	128.1	133.3	145.4	132.9	136.0	127.2	137.0	111.0	129.8	135.5	142.6	127.5	129.9	133.7	141.9	96.9	114.0	105.7	145.0
IV ....	122.5	129.5	133.5	145.5	131.2	137.5	127.2	137.0	118.7	130.4	135.4	142.3	128.5	129.4	134.0	142.5	102.9	114.7	105.9	146.8
V ....	123.4	130.5	133.7	140.1	131.2	137.5	127.2	137.0	119.9	134.4	136.2	142.3	122.2	129.4	133.0	140.9	103.6	116.1	107.1	154.0
VI ....	123.7	131.9	133.9	169.4	132.2	139.5	127.2	142.3	121.3	137.4	136.4	142.3	125.1	129.1	133.4	142.2	104.2	116.4	109.7	153.0
VII ....	125.1	133.3	133.7	169.5	133.4	144.3	127.8	145.7	119.5	138.1	136.0	145.6	123.2	134.5	133.9	142.4	105.3	118.5	114.3	152.9
VIII ....	124.8	136.4	133.7	172.3	133.1	145.8	130.6	149.3	124.5	139.6	134.5	144.4	122.7	135.1	134.6	144.2	107.0	120.0	117.5	147.9
XI ....	123.9	137.4	133.8	190.6	133.3	146.0	130.9	149.9	123.4	143.6	135.1	144.6	126.0	133.7	135.2	147.3	110.3	121.2	121.2	152.3
X ....	123.8		133.9		137.1		132.6		123.4		134.2		125.9		134.8		111.1		121.3	
XI ....	124.5		134.3		134.1		132.8		125.2		134.3		124.9		135.7		111.5		121.8	
XII ....	125.0		135.8		134.0		133.4		121.8		136.8		125.1		136.4		111.0		124.4	

Vuosi ja kuukausi År och månad Year and month	Tavararyhmät (TOL) — Varugrupper (NI) — Commodity groups (SIC)												Markkinointialue Marknadsområde Marketing area					
	381		382		383		384		385		39		4		76.4		23.6	
	Metallituotteet Metallivarot Fabricated metal products (3.7)	Koneet ja laitteet (ei sähkök.) Maskiner och apparater (ikke elektr.) Machinery except electrical (6.1)	Sähkötekniset koneet ja laitt. Elektrotekniska maskiner och apparater Electrical machinery, equipment and supplies (3.5)	Kulkuneuvot Transportmedel Transport equipment (5.0)	Hienomekaaniset tuotteet Finmekaniska produkter Instruments and related products (0.8)	Muut teollisuustuotteet Andra industriprodukter Miscellaneous manufactured products (0.4)	Sähkö, kaasu, lämpö ja vesi El, gas, värme och vatten Electricity, gas, heat and water (10.8)	Kotimarkkinavarat Hemmarknadsvaror Domestic goods (76.4)	Vientivarat Exportvaror Export goods (23.6)									
1975.....	100.0	100.0	100.0	100.0	100.0	100.0	100.0	100.0	100.0	100.0	100.0	100.0	100.0	100.0	100.0	100.0	100.0	
1976.....	107.4	111.7	104.7	114.5	99.7	109.4	102.2	109.6	108.6	117.9	119.9	120.9	127.8	113.9	124.7			
1977.....	115.5	121.2	110.1	128.7	102.2	119.6	108.6	119.6	108.6	117.9	119.9	120.9	128.9	114.8	126.0			
1978.....	122.6	128.6	115.6	139.7	108.5	129.3	118.0	129.3	118.0	123.2	118.6	123.2	130.1	116.2	127.4			
	1978	1979	1978	1979	1978	1979	1978	1979	1978	1979	1978	1979	1978	1979	1978	1979	1978	1979
I ....	118.7	129.4	125.7	132.7	114.7	117.9	134.3	148.8	107.6	114.3	125.4	136.1	116.9	119.9	120.9	127.8	113.9	124.7
II ....	119.1	131.1	126.2	134.2	114.8	118.2	135.0	149.9	107.7	114.4	125.4	140.3	117.0	119.4	120.9	128.9	114.8	126.0
III ....	119.4	131.9	126.7	135.6	115.0	118.9	135.4	150.9	107.7	114.8	127.9	147.4	117.1	119.3	121.3	130.1	116.2	127.4
IV ....	119.9	132.4	127.2	135.9	114.6	119.0	137.3	152.3	107.7	115.9	128.2	147.4	116.9	121.3	122.0	131.2	116.8	129.5
V ....	120.6	134.6	128.3	137.3	114.6	120.6	137.8	152.6	108.2	115.9	128.8	148.8	116.3	121.4	122.0	132.1	117.5	130.2
VI ....	121.8	134.6	128.6	137.8	114.9	120.8	138.1	153.3	108.2	116.2	128.4	151.4	116.3	121.5	122.3	133.9	117.8	131.0
VII ....	122.1	135.6	128.8	137.9	115.6	120.8	139.2	154.1	108.2	116.2	128.4	151.8	116.3	127.9	122.3	135.7	119.3	131.7
VIII ....	123.4	136.4	129.2	138.8	115.5	121.0	141.3	154.5	108.7	116.6	129.8	154.7	119.7	130.4	123.4	136.9	120.7	132.9
IX ....	125.1	138.2	129.6	139.9	115.9	121.8	142.9	154.5	109.4	114.3	130.9	156.9	120.0	130.4	125.2	138.8	120.7	134.2
X ....	126.6		130.2		116.9		144.0		109.4		132.2		120.0		125.8		120.8	
XI ....	127.0		130.8		117.4		144.9		109.8		132.8		119.9		126.1		122.0	
XII ....	127.8		131.3		117.5		146.5		109.8		133.3		119.9		126.0		122.0	

Tuontihintaindeksi <sup>1)</sup> — Importprisindex <sup>1)</sup> — Import price index <sup>1)</sup>

1975 = 100: Ryhmien painot ilmoitettu suluissa — Gruppvikterna angivna inom parentes — Group weights in parentheses

Vuosi ja kuukausi År och månad Year and month	Kokonaisindeksi Totalindex (100.0)		Raaka-aineet ja tuotanto- hyödykkeet Råvaror och produktions- föremådenheter Raw materials and producers' goods (66.9)		Kulutustavarat Konsumtionsvaror (18.2)		Investointitavarat Investeringsvaror (14.9)		Tavararyhmät (TOI) — Varugrupper (NI) — Commodity groups (SIC)							
									1		2		3		31	
									1978	1979	1978	1979	1978	1979	1978	1979
1975 .....	100.0	100.0	100.0	100.0	100.0	100.0	100.0	100.0	100.0	100.0	100.0	100.0	100.0	100.0	100.0	100.0
1976 .....	105.7	105.1	106.4	107.6	112.2	105.7	105.2	105.2	105.2	105.2	105.2	105.2	105.2	85.4	85.4	85.4
1977 .....	117.7	117.4	120.1	116.4	141.4	115.8	115.9	115.9	115.9	115.9	115.9	115.9	115.9	99.3	99.3	99.3
1978 .....	132.5	129.8	139.1	136.5	154.9	122.1	132.4	132.4	132.4	132.4	132.4	132.4	132.4	113.0	113.0	113.0
I ....	125.6	137.6	124.4	134.2	128.5	145.2	127.4	143.6	160.6	144.3	118.9	122.6	123.8	139.8	109.2	117.3
II ....	128.4	139.3	126.9	136.5	132.4	146.0	129.9	143.8	160.7	140.8	119.9	123.1	127.1	142.1	108.8	119.7
III ....	130.1	142.9	128.1	141.8	135.7	146.1	132.5	144.2	164.3	144.4	120.1	123.4	129.0	146.3	110.7	120.2
IV ....	131.2	143.0	129.3	141.7	136.4	146.1	133.5	145.3	165.5	145.1	123.0	123.9	129.7	146.3	111.7	119.8
V ....	133.0	144.4	131.2	143.5	138.5	146.6	134.4	145.5	167.9	145.1	124.5	126.6	131.6	147.5	113.8	120.0
VI ....	134.3	148.7	132.5	149.8	140.5	146.7	135.1	146.6	168.9	146.6	126.1	139.1	132.9	150.5	116.6	120.7
VII ....	133.7	151.0	130.6	152.4	140.7	147.9	139.0	148.4	146.8	151.2	125.0	139.7	134.0	152.9	116.3	121.6
VIII ....	133.9	152.4	130.2	154.5	141.9	148.8	140.8	147.3	144.5	150.5	123.7	148.3	134.8	153.2	113.5	122.6
IX ....	133.9	156.2	130.1	159.2	141.9	151.3	141.3	148.4	144.9	149.7	122.6	170.6	135.0	153.7	112.8	123.9
X ....	134.8		130.8		143.7		141.9		145.9		122.2		136.1		112.4	
XI ....	134.7		130.8		144.3		140.3		144.3		118.2		136.9		114.3	
XII ....	136.1		132.6		144.4		141.7		144.4		120.7		138.2		116.6	

Vuosi ja kuukausi År och månad Year and month	Tavararyhmät (TOI) — Varugrupper (NI) — Commodity groups (SIC)													
	32		321		322		33		34		35		351	
	1978	1979	1978	1979	1978	1979	1978	1979	1978	1979	1978	1979	1978	1979
1975 .....	100.0	100.0	100.0	100.0	100.0	100.0	100.0	100.0	100.0	100.0	100.0	100.0	100.0	100.0
1976 .....	106.4	105.9	98.0	105.9	104.1	103.9	103.9	103.9	103.9	103.9	103.9	103.9	100.5	100.5
1977 .....	118.3	116.5	112.7	108.6	118.8	113.3	113.3	113.3	113.3	113.3	113.3	113.3	104.2	104.2
1978 .....	135.0	132.4	141.2	113.4	134.6	122.7	122.7	122.7	122.7	122.7	122.7	122.7	112.6	112.6
I ....	124.2	141.2	123.1	139.5	112.1	135.9	106.7	115.6	124.3	140.5	118.6	128.6	111.5	114.8
II ....	127.7	142.0	125.1	139.8	129.8	135.9	111.7	115.3	125.2	140.8	121.6	135.9	114.1	116.8
III ....	129.9	143.0	128.3	140.0	127.9	137.2	113.7	118.0	135.6	141.7	121.5	154.8	110.7	120.6
IV ....	131.4	144.0	130.2	140.9	128.2	137.2	113.6	118.2	135.7	142.0	122.0	151.8	111.2	126.0
V ....	137.6	145.6	133.0	142.4	163.3	138.6	114.3	117.5	136.2	144.9	124.2	155.2	112.8	129.2
VI ....	137.0	145.8	133.3	142.9	151.2	139.8	114.7	117.8	136.4	145.5	124.1	167.1	113.9	134.3
VII ....	136.6	146.9	134.1	141.5	142.8	160.5	115.1	117.7	136.2	145.5	122.7	176.3	112.3	136.4
VIII ....	137.9	148.4	134.6	143.2	153.9	160.6	112.8	117.4	136.3	145.1	121.7	177.4	113.6	138.6
IX ....	138.5	152.3	135.1	146.8	154.0	162.3	114.1	117.4	135.8	144.6	121.8	173.6	113.2	141.1
X ....	138.8		135.7		154.1		113.0		137.2		121.7		113.5	
XI ....	140.0		137.9		141.3		115.6		136.9		124.3		112.8	
XII ....	140.1		138.6		136.3		115.0		140.0		128.2		111.9	

<sup>1)</sup> Vuosien 1975—1977 kuukausittaiset indeksipisteluvut on julkaistu Tilastokatsauksissa n:o 8/1979.

<sup>2)</sup> De månatliga indextalen för åren 1975—1977 har publicerats i Statistiska översikter nr 8/1979.

<sup>3)</sup> The monthly index numbers for 1975—1977 have been published in the Bulletin of Statistics number 8/1979.

## Tuontihintaindeksi (jatk.) — Importprisindex (forts.) — Import price index (cont.)

Vuosi ja kuukausi År och månad Year and month	Tavararyhmät (TOL) — Varugrupper (NI) — Commodity groups (SIC)															
	352		353		354		355		36		37		371		372	
	Muut kemialliset tuotteet Andra kemiska produkter Other chemical products (2.8)		Maaöljyalosteet Petroleumprodukter Petroleum products (4.9)		Muut öljy- ja kivihiili- tuotteet Andra petroleum- och kivihiili- produkter Miscellaneous products of petroleum and coal (1.4)		Kumituotteet Gummiavarot Rubber products (1.2)		Savi-, lasi-, ja kivi- tuotteet Ler-, glas- och stenprodukter Non-metallic mineral products (1.3)		Metallit Metaller Basic metals (7.1)		Rauta, teräs ja ferrosotokset Järn, stål och ferrolegeringar Iron, steel and ferrous alloys (5.6)		Muut metallit Icke-järnmetaller Non-ferrous metals (1.5)	
1975 .....	100.0		100.0		100.0		100.0		100.0		100.0		100.0		100.0	
1976 .....	105.4		109.5		96.8		105.2		108.0		102.9		98.8		117.8	
1977 .....	116.8		126.5		102.5		114.6		121.1		113.3		105.9		140.3	
1978 .....	124.2		138.6		107.2		125.3		140.9		120.7		112.5		150.6	
	1978	1979	1978	1979	1978	1979	1978	1979	1978	1979	1978	1979	1978	1979	1978	1979
I .....	119.2	124.5	133.1	155.0	102.9	109.1	117.2	130.3	131.9	150.2	112.6	131.8	103.4	122.8	146.4	164.8
II .....	121.2	123.0	136.4	181.8	106.4	106.6	122.8	130.2	133.6	150.8	113.5	134.8	105.1	124.5	144.6	172.6
III .....	124.4	123.7	137.3	247.1	107.3	107.2	122.7	131.9	136.0	151.0	115.4	134.9	107.6	123.4	143.6	177.2
IV .....	124.3	123.3	138.6	227.4	106.9	108.1	123.1	135.7	136.3	151.3	116.7	138.6	108.4	127.3	147.3	180.3
V .....	125.2	123.3	143.6	235.0	108.3	109.9	123.2	136.0	138.9	156.3	118.7	140.5	110.6	128.4	148.2	185.1
VI .....	125.7	124.1	140.0	272.4	108.5	109.6	127.6	136.6	140.2	156.6	120.1	141.3	112.0	129.3	149.8	185.6
VII .....	125.3	125.8	137.0	302.9	109.0	110.1	127.3	138.3	141.1	157.4	121.1	141.9	113.1	130.7	150.7	183.3
VIII .....	125.2	127.5	132.1	301.9	107.2	112.6	127.5	138.6	145.9	157.6	124.4	140.9	116.7	130.1	152.4	180.7
IX .....	125.1	130.8	133.1	278.0	107.5	123.3	127.2	139.5	145.8	160.6	124.6	143.4	116.6	132.2	153.9	184.5
X .....	124.2		133.0		106.5		127.5		146.2		125.3		117.3		154.5	
XI .....	124.9		141.9		108.8		128.9		147.3		127.5		119.6		156.3	
XII .....	125.7		157.5		107.5		129.1		147.5		128.3		119.9		159.1	

Vuosi ja kuukausi År och månad Year and month	Tavararyhmät (TOL) — Varugrupper (NI) — Commodity groups (SIC)															
	38		381		382		383		384		385		39		4 <sup>1)</sup>	
	Metalli- ja konepajatuotteet Metall- och verkstadsprodukter Fabricated metal products, machinery and equipment (39.4)		Metallituotteet Metallivarot Fabricated metal products (3.7)		Koneet ja laitteet (ei sähköä.) Maskiner och apparater (icke elektr.) Machinery except electrical (14.1)		Sähkötekniset koneet ja laitteet Elektrotekniska mas- kiner och apparater Electrical machinery, equipment and supplies (7.7)		Kulkuneuvot Transportmedel Transport equipment (11.7)		Muut teollisuustuotteet Andra industriprodukter Miscellaneous manu- factured products (2.3)		Hienomekaniset tuotteet Finmekaniska produkter Instruments and related products (1.0)		Sähkö, kaasut, lämpö ja vesi El, gas, värme och vatten Electricity, gas, heat, water (0.5)	
1975 .....	100.0		100.0		100.0		100.0		100.0		100.0		100.0			
1976 .....	108.1		104.4		110.4		104.3		108.7		110.1		106.5			
1977 .....	118.8		112.1		121.7		113.2		120.2		123.5		118.5			
1978 .....	140.3		131.8		147.0		127.2		142.9		142.8		146.1			
	1978	1979	1978	1979	1978	1979	1978	1979	1978	1979	1978	1979	1978	1979		
I .....	129.6	148.0	120.5	141.0	134.1	158.9	119.5	130.7	133.3	149.0	131.0	146.4	134.3	157.1		
II .....	133.9	148.7	125.7	141.6	136.9	160.4	121.2	130.6	139.9	149.0	140.6	147.6	135.6	160.3		
III .....	136.2	148.8	126.5	142.1	141.2	161.3	123.8	130.6	140.4	148.4	141.1	146.2	143.1	160.6		
IV .....	136.9	149.3	127.0	142.5	141.9	162.2	124.8	131.0	140.9	148.4	141.5	146.2	143.1	160.5		
V .....	137.9	149.3	128.8	143.8	143.2	162.3	126.5	130.8	141.1	148.2	142.0	146.2	143.3	159.9		
VI .....	139.8	150.1	130.9	143.5	144.7	162.5	128.6	130.6	143.6	150.8	142.5	146.1	147.2	163.0		
VII .....	142.5	150.6	132.6	142.7	151.2	162.9	129.3	130.2	143.9	152.8	142.5	145.1	147.6	166.1		
VIII .....	143.9	150.6	134.8	142.9	152.9	162.1	129.5	131.4	145.5	153.1	143.5	144.6	147.6	166.8		
IX .....	144.2	151.8	134.7	143.2	153.6	163.7	129.9	132.2	145.0	154.0	145.4	146.6	151.6	168.4		
X .....	146.2		139.7		154.0		133.4		146.7		149.1		153.4			
XI .....	145.8		140.0		154.6		129.7		146.9		148.7		153.3			
XII .....	146.3		140.5		155.9		129.6		147.5		146.1		153.4			

1) Indeksilukuja ei julkaista — Indexantal publiceras ej — No index numbers are published.

Vientihintaindeksi<sup>1)</sup> — Exportprisindex<sup>1)</sup> — Export price index<sup>1)</sup>

1975 = 100: Ryhmien painot ilmoitettu suluisissa — Gruppvikterna angivna inom parentes — Group weights in parentheses

Vuosi ja kuukausi År och månad Year and month	Tavararyhmät (TOL) — Varugrupper (NI) — Commodity groups (SIC)																	
	Kokonaisindeksi Totalindex		Raaka-aineet ja tuotanto- hyödykkeet Kävaror och produktions- förnödenheter Raw materials and producers' goods				Kulutusvarat Consumers' goods		Investointivarat Investment goods		1 Maat-, metsä- ja kala- taloustuotteet Jordbruks-, skogsbruks- och fiskeriprodukter Agricultural, forestry and fishing products		2 Käivannaisluotteet Malmer och andra mineraltiska ämnen Minerals		3 Teollisuustuotteet Industriprodukter Manufactured goods		31 Elintarvikkeet, rehut juomat ja tupakka Livsmedel, foder, drycker och tobak Foodstuffs, feeds, beverages and tobacco	
	(100.0)		(62.0)				(20.0)		(16.8)		(1.8)		(0.8)		(97.9)		(3.2)	
1975 .....	100.0		100.0				100.0		100.0		100.0		100.0		100.0		100.0	
1976 .....	104.8		103.8				105.0		108.7		130.1		87.7		104.4		93.3	
1977 .....	112.7		110.8				114.4		118.7		145.7		92.3		112.2		96.8	
1978 .....	119.8		115.6				123.4		128.2		181.1		107.2		118.2		107.5	
	1978	1979	1978	1979	1978	1979	1978	1979	1978	1979	1978	1979	1978	1979	1978	1979	1978	1979
I .....	114.5	126.7	110.1	124.4	119.7	128.1	124.3	133.7	175.3	269.9	109.4	108.7	113.4	124.2	106.1	102.5		
II .....	115.4	128.0	111.3	125.8	119.9	128.9	125.2	135.1	176.2	269.9	109.4	108.7	114.3	125.5	105.7	104.1		
III .....	116.8	129.2	113.6	127.5	119.2	129.5	125.8	135.5	173.3	265.7	106.9	108.7	115.8	126.8	105.4	104.1		
IV .....	117.4	131.3	113.7	130.2	121.4	130.3	126.5	136.6	173.3	265.7	111.3	111.3	116.4	128.9	108.6	103.9		
V .....	118.1	132.0	114.4	131.1	122.1	130.5	127.2	137.0	173.6	265.7	115.3	111.3	117.1	129.6	110.0	104.3		
VI .....	118.6	132.8	114.8	132.2	122.9	130.3	127.7	138.1	174.9	265.7	111.4	112.4	117.6	130.5	109.8	104.4		
VII .....	120.0	133.5	115.9	132.8	125.6	131.5	128.6	138.4	174.9	265.6	103.7	110.4	119.1	131.2	108.0	104.6		
VIII .....	121.4	134.8	118.0	134.1	126.0	133.1	128.4	139.6	174.2	265.4	103.7	109.6	120.5	132.5	108.9	110.4		
XI .....	121.4	136.2	117.5	136.0	126.5	134.2	129.4	139.5	174.2	265.4	103.7	115.8	120.4	133.9	108.8	111.9		
X .....	121.4		117.4		125.9		130.8		174.4		103.7		120.5		108.7			
XI .....	122.5		119.1		125.6		131.4		174.6		103.0		121.6		105.8			
XII .....	124.0		121.2		125.7		132.5		254.2		105.1		121.7		104.5			

Vuosi ja kuukausi År och månad Year and month	Tavararyhmät (TOL) — Varugrupper (NI) — Commodity groups (SIC)															
	32		321				322		33		33111		33119		34	
	Tekstiilit, vaatteet ja nahkatuotteet Textilier, kläder och lädervaror Textiles, clothes and leather products		Tekstiilit Textilier Textiles				Vaatteet Kläder Clothes		Puitavara-, teokset ja kalusteet Trävaror och inredning Lumber, wood products, furniture and fixtures		Sahahtu ja höylätyt puutavara Sågade och hyvlade trävaror och planerad wood products		Puulevyt Träskivor Wooden boards		Paperi- ja graafisen teollisuuden tuotteet Massa, paper och gratiska produkter Pulp, paper, prints and published products	
1975 .....	100.0		100.0				100.0		100.0		100.0		100.0		100.0	
1976 .....	106.8		103.2				110.4		122.7		129.9		114.2		96.2	
1977 .....	118.6		115.8				121.4		133.1		137.7		129.5		102.4	
1978 .....	129.9		125.0				133.5		136.5		139.2		131.6		105.6	
	1978	1979	1978	1979	1978	1979	1978	1979	1978	1979	1978	1979	1978	1979	1978	1979
I .....	123.7	135.4	121.8	128.6	124.4	141.8	127.6	145.7	129.1	150.5	123.0	139.6	102.7	109.2		
II .....	124.1	136.7	122.7	130.4	122.9	144.0	128.9	147.1	128.6	152.3	128.4	139.8	103.6	110.6		
III .....	124.2	138.4	124.3	131.3	121.6	147.0	134.6	148.9	136.4	155.2	131.2	140.0	105.6	111.4		
IV .....	127.0	139.2	123.3	132.1	128.6	148.0	134.1	153.6	137.0	160.5	127.3	143.2	105.0	114.6		
V .....	129.0	138.6	125.8	128.4	130.7	150.1	135.1	153.8	138.6	161.3	127.3	142.7	104.9	116.0		
VI .....	129.5	138.5	124.8	129.2	132.6	149.1	136.9	155.5	138.6	163.3	134.7	144.7	104.4	116.5		
VII .....	136.4	140.4	127.5	129.5	145.7	151.9	136.8	157.4	139.7	165.8	131.4	145.7	106.3	116.3		
VIII .....	134.2	141.7	129.8	130.8	138.8	152.9	138.5	158.9	141.5	167.3	133.9	147.7	107.7	116.8		
IX .....	134.0	142.8	128.7	133.9	138.8	151.9	139.1	161.9	142.3	169.3	133.7	150.9	106.5	118.1		
X .....	133.8		128.1		138.7		139.5		142.8		133.9		106.1			
XI .....	131.0		119.5		142.0		143.0		146.3		138.0		107.9			
XII .....	131.3		124.2		137.2		144.5		149.2		136.7		106.5			

<sup>1)</sup> Vuosien 1975—1977 kuukausittaiset indeksipisteluvut on julkaistu Tilastokatsauksissa n:o 8/1979.<sup>1)</sup> De månatliga indextalen för åren 1975—1977 har publicerats i Statistiska översikter nr 8/1979.<sup>1)</sup> The monthly index numbers for 1975—1977 have been published in the Bulletin of Statistics number 8/1979.

## Vuosituhintaindeksi (jatk.) — Exportprisindex (forts.) — Export price index (cont.)

Vuosi ja kuukausi År och månad Year and month	Tavararyhmät (TOL) — Varugrupper (NI) — Commodity groups (SIC)															
	34111		34112		35		3511		3513		36		37		371	
	Selloosast Cellulosa Pulp (6.9)		Paperit ja kartongit Papper och kartong Paper and paperboard (22.1)		Kemialliset öljy-, kumi-, ja muovituotteet Kemiska, petroleum-, gummi och plastprodukt. Chemical, petroleum, rubber and plastic products (5.4)		Teollisuuskemikaalit Industrikemikalier Basic industrial chemicals (1.7)		Tekokuidut, kumit ja muovilaineet Konstfibrer, syntetiskt gummi och plaster Synthetic fibres, rubber and plastic materials (1.5)		Savi-, lasi-, ja kivi- tuotteet Ler-, glas- och stenprodukter Non-metallic mineral products (0.8)		Metallit Metaller Basic metals (6.0)		Rauta, teräs ja ferrosockset Järn, stål och ferrolegeringar Iron, steel and ferrous alloys (8.0)	
1975.....	100.0		100.0		100.0		100.0		100.0		100.0		100.0		100.0	
1976.....	96.7		94.9		102.3		94.0		101.2		112.9		101.7		98.2	
1977.....	91.1		104.0		109.4		95.7		105.6		128.9		104.5		99.1	
1978.....	79.9		111.4		113.8		94.6		111.0		144.2		110.3		105.3	
	1978	1979	1978	1979	1978	1979	1978	1979	1978	1979	1978	1979	1978	1979	1978	1979
I.....	76.4	86.4	108.5	114.9	107.7	122.9	87.6	96.9	104.6	121.6	140.2	148.2	97.0	127.2	93.4	121.9
II.....	76.4	86.4	109.4	116.6	108.8	124.4	89.9	97.6	104.9	124.3	142.3	148.7	99.6	128.7	94.4	117.0
III.....	76.4	86.4	112.9	117.7	105.7	127.8	89.5	101.0	112.5	133.3	141.4	148.7	101.5	132.4	96.7	121.3
IV.....	78.0	99.9	111.1	118.4	111.2	129.7	93.5	101.3	110.8	138.4	144.2	149.2	103.3	132.0	100.8	120.2
V.....	78.0	99.9	111.2	119.8	113.2	129.4	95.1	102.3	112.1	142.4	144.9	148.9	104.3	132.2	101.1	117.4
VI.....	78.0	99.9	109.9	120.4	115.6	133.9	96.1	102.2	114.5	142.7	145.5	148.4	107.8	133.0	103.4	117.1
VII.....	82.5	99.8	111.7	120.1	114.2	135.0	99.3	103.8	110.4	143.3	144.9	150.9	110.4	136.2	107.0	120.9
VIII.....	82.5	99.8	113.8	120.9	117.5	141.6	96.5	102.0	112.3	151.5	144.5	150.9	116.2	138.0	113.7	124.5
XI.....	82.5	99.8	111.9	122.6	116.8	144.5	97.6	108.1	110.6	153.6	144.9	149.7	119.5	141.3	111.9	126.8
X.....	82.5		111.3		115.3		95.3		108.5		144.0		119.8		112.2	
XI.....	82.5		113.9		119.4		94.1		115.8		144.2		120.8		114.2	
XII.....	82.5		111.2		120.3		100.7		114.9		145.7		122.7		114.9	

Vuosi ja kuukausi År och månad Year and month	Tavararyhmät (TOL) — Varugrupper (NI) — Commodity groups (SIC)													
	372		38		381		382		383		384		39	
	Muut metallit Ike-järmetaller Non-ferrous metals (3.0)		Metalli- ja konepajatuotteet Metall- och verkstadsprodukter Fabricated metal products, machinery and equipment (26.2)		Metallituotteet Metallvaror Fabricated metal products (3.2)		Koneet ja laitteet (ei sähköä) Maskiner och apparater (icke elektr.) Machinery except electrical (7.8)		Sähkötekniset koneet ja laitteet Elektrotekniska mas- kiner och apparater Electrical machinery, equipment and supplies (4.3)		Kulkuneuvot Transportmedel Transport equipment (11.0)		Muut teollisuustuotteet Andra industriprodukter Miscellaneous manu- factured products (0.7)	
1975.....	100.0		100.0		100.0		100.0		100.0		100.0		100.0	
1976.....	105.1		108.8		109.0		111.5		104.0		109.2		113.6	
1977.....	109.8		117.9		116.0		123.0		109.4		119.3		124.5	
1978.....	115.2		126.8		125.3		130.3		116.2		129.8		122.7	
	1978	1979	1978	1979	1978	1979	1978	1979	1978	1979	1978	1979	1978	1979
I.....	101.9	132.4	122.8	133.1	119.9	130.6	127.2	134.7	114.0	117.7	124.7	139.4	125.6	124.6
II.....	104.6	140.0	124.0	134.2	123.4	132.5	128.0	135.5	115.2	117.8	125.4	140.9	125.6	125.3
III.....	106.3	143.1	124.5	135.0	124.5	133.0	128.2	136.5	115.5	117.6	126.0	141.9	121.1	134.5
IV.....	105.6	143.3	125.0	135.8	124.9	133.9	128.6	136.6	115.8	117.6	126.8	143.6	120.9	134.5
V.....	107.5	146.5	125.8	136.7	125.7	134.4	129.9	137.3	115.8	121.4	127.6	143.7	122.2	136.7
VI.....	112.1	148.2	126.1	137.4	125.2	134.5	130.5	138.4	116.6	121.3	127.3	144.6	121.4	136.4
VII.....	113.8	151.1	126.6	137.9	125.2	135.2	130.9	138.3	116.6	121.3	128.8	145.6	121.4	136.4
VIII.....	118.7	151.1	127.9	138.8	126.0	136.2	131.2	139.3	116.7	121.4	131.3	146.8	120.1	135.1
IX.....	126.9	155.3	128.6	138.9	126.4	136.7	131.3	140.2	116.7	121.5	132.8	146.6	122.7	137.5
X.....	127.2		129.6		126.8		132.4		117.0		134.2		122.7	
XI.....	127.3		129.9		126.9		132.2		117.1		135.2		123.9	
XII.....	130.4		131.1		128.2		133.2		117.5		136.6		124.7	

## Suomen valtion uusinta tilastoa sarjoittain — Finska statens nyaste statistik enligt serier

*Most recent Statistics of Finland by series, published by the State*

## A. Yleiset tilastojulkaisut — Allmänna statistiska publikationer — General statistical publications

Tilastokatsauksia — Statistiska översikter — *Bulletin of statistics* (à 10,— vsk. — årg. 80,—).Suomen tilastollinen vuosikirja 1977 — Statistisk årsbok för Finland 1977 — *Statistical yearbook of Finland 1977*.<sup>1)</sup>

## B. Suomen virallinen tilasto (SVT) — Finlands officiella statistik (FOS) — Official statistics of Finland (OSF)

I A: 98. Ulkomaankauppa. Vuosijulkaisu 1978. Osa I — Utrikeshandel. Årspublication 1978. Del I — *Foreign trade 1978. Volume I*. (80,—)I A: Ulkomaankauppa. Kuukausijulkaisu, heinäkuu 1979 — Utrikeshandel. Månadspublikation, juli 1979 — *Foreign trade. Monthly bulletin, July 1979*. (à 10,—, vsk. — årg. 80,—)I B: 60 a. Merenkulku. Kauppalaivasto 1977 — Sjöfart. Handelsflottan 1977 — *Navigation. Merchant fleet 1977* (28,—)I B: 60 b. Merenkulku. Meriliikenne Suomen ja ulkomaisten välillä 1977 — Sjöfart. Sjöfarten mellan Finland och utlandet 1977 — *Navigation. Shipping between Finland and foreign countries 1977*. (35,—)I B: 62 b. Merenkulku. Kuukausijulkaisu, kesäkuu 1979 — Sjöfartsstatistik. Månadspublikation, juni 1979 — *Navigation statistics, Monthly bulletin, June 1979*.III: 66—68. Maatalous. Yleinen maatalouslaskenta 1969. Osat I—III — Lanthushållning. Allmänna lantbrukräkningen 1969. Del I—III — *Agriculture. Census of agriculture 1969. Vol. I—III*. (à 12,—)III: 76. Maatalous. Maatalouden vuositilasto 1977 — Lanthushållning. Lantbrukets årsstatistik 1977 — *Agriculture. Annual statistics of agriculture 1977*. (22,—)IV B: 42. Tulo- ja varallisuustilasto 1976 — Inkomst- och förmögenhetsstatistik 1976 — *Statistics of income and property 1976*. (19,—)VI A: 134. Kuolleisuus- ja eloonjäämistauluja 1966—1970 — Dödlighets- och livslängdstabeller 1966—1970 — *Life tables 1966—1970*. (7,—)VI A: 138. Väestönmuutokset 1975 — Befolkningsrörelsen 1975 — *Vital statistics 1975*. (19,—)VI A: 139. Katsaus väestönmuutoksiin vuosina 1961—1975 — Översikt av befolkningsrörelsen åren 1961—1975 — *Review of vital statistics in the years 1961—1975*. (15,—)VI A: 141. Väestö. Väestörakenne ja väestönmuutokset 1977. Osa I (Koko maa ja läänit), osa II (Kunnittain) — Befolkning. Befolkningens sammansättning och befolkningsrörelsen 1977. Del I (Hela riket och länen), del II (Kommunvis) — *Population. Structure of Population and Vital Statistics 1977. Volume I (Whole country and provinces), volume II (By communes)* (I 14,—), (II 19,—)VI B: 131. Kuolemansyyt 1975 — Dödsorsaker 1975 — *Causes of death in Finland 1975*. (22,—)VI C: 104. Väestölaskenta 1970<sup>2)</sup>: I Yleiset demografiset tiedot; II A—B Elinkeino ja ammattiasema; III Työpaikan sijainti; IV Taajamat; V Asuntokanta; VI Ruokakuntien rakenne; VII A—B Koulutus; VIII Perheet; IX Ammatti ja sosiaaliasema; X Rakennuskanta, liike- yms. huoneistot; XI Työvoima ja toimeentulon lähde; XII Kesämökkit; XIII Tulot ammatin, koulutuksen ym. mukaan; XIV Ruokakuntien asunto-olot; XV Tutkimus lasten lukumäärästä; XVI Tilastokartat; XVII A Ruotsinkielinen väestö, B Mustalaiset, C Saamelaiset; XVIII Väestöpyramidit; XIX Taululuettelot — Folkräkning 1970: I Allmänna demografiska uppgifter; II A—B Näringsgren och yrkesställning; III Arbetsplatsens belägenhet; IV Tätorter; V Bostadsbeståndet; VI Hushållens struktur; VII A—B Utbildning; VIII Familjer; IX Yrke och socialställning; X Byggnadsbeståndet, affärs- o.a. dyl. lokaler; XI Arbetskraft och inkomstkälla; XII Sommarstugor; XIII Inkomster efter yrke, utbildning osv.; XIV Hushållens bostadsförhållanden; XV Undersökning angående barnantal; XVI Statistikkartor; XVII A Den svenskspråkiga befolkningen, B Zigenarna, C Samebefolkningen; XVIII Befolkningspyramider; XIX Tabellförteckningar — *Population census 1970: I General demographic data; II A—B Industry and industrial status; III Place of work; IV Localities; V Housing; VI Structure of households; VII A—B Education; VIII Families; IX Occupation and social position; X Buildings, premises in commercial use etc.; XI Labour force of livelihood; XII Summer cottages; XIII Incomes by occupation, education etc.; XIV Housing conditions of households; XV Fertility study; XVI Statistical maps; XVII A Swedish-speaking population, B Gypsies, C Lappish population XVIII Population pyramids; XIX List of tables*.VI C: 105. Asunto- ja elinkeinotutkimus 1975: I Ammatti ja elinkeino. Osat A ja B; II Asunnot ja asuminen; III Ruokakunnat ja perheet; V Tulot; VI Alueittaiset taulut; VII Asiahakemisto — Bostads- och näringsutredningen 1975: I Yrke och näringsgren. Del. A och B; II Bostäder och bostadsförhållanden; III Hushåll och familjer; VI Regionala tabeller; VII Sakregister — *Population and Housing Census 1975: I Occupation and industry; II Housing and Housing Conditions; III Households and families; VI Regional tables; VII Tabulation Programme*. (I A 60,—) (I B 70,—) (II 60,—) (III 40,—) (V 60,—) (VI 15,—) (VII 25,—)

VII B: 87. Postipankin hallituksen kertomus vuodelta 1976 — Postbanksstyrelsens berättelse för år 1976

VII C (= A, C, E): 68. Pankit 1977 — Bankerna 1977 — *The Banks 1977*. (17,—)VII D: 00. Vuodesta 1974 tilasto on siirretty sarjaan Tilastotiedotus RT — Fr.o.m. 1974 har statistiken överfört till serien Statistisk rapport RT — *From 1974 the statistics have been transferred to the Series Statistical Reports RT*.X: A 100. Yleissivistävät oppilaitokset lukuvuosi 1977/78 — Allmänbildande läroanstalter, läsåret 1977/78 — *General, education; school year 1977/78*. (16,—)X: B 100. Ammatilliset oppilaitokset 1977 — Yrkesutbildningsanstalterna 1977 — *Vocational education 1977*. (16,—)XI: 74. Terveystieteiden tutkimuskeskuksen vuosikirja 1971—1977 — Hälsovård 1978: Medicinalstyrelsens årsbok 1971—1977 — *Health services 1978: Yearbook of National Board of Health 1971—1977*. (45,—)XIII: 93. Posti- ja lennätinlaitos 1977 — Post- och telegrafverket 1977 — *Post and Telegraph Office 1977*.XIV A: 74. Maanmittaus. Maanmittaushallituksen kertomus 1976 — Lantmäteriet. Lantmäteristyrehsens berättelse 1976 — *Land surveying. Report for the period 1976*.XIV A: 76. Maanmittaus 1978: Maanmittaushallituksen vuositilastot — Lantmäteriet 1978: Lantmäteristyrehsens årsstatistik — *Land surveying 1978: year statistics of the National Board of Survey*.XVII A: 10. Metsätaloustilasto vuosikirja 1977/1978 — Skogsstatistisk årsbok 1977/1978 — *Yearbook of forest statistics 1977/1978*. (20,—)XVIII A: 98. Teollisuustilasto 1977. Osat I ja III — Industristatistik 1977. Del. I och III — *Industrial statistics of Finland 1977. Volume I and III*. (I 45,—) (III 15,—)<sup>1)</sup> 60,— <sup>2)</sup> à 12,— <sup>3)</sup> 16,—

- XVIII C: 17. Talonrakennustilasto 1977 — Husbyggnadsstatistik 1977 — *House construction statistics 1977*. (15,—)  
 XVIII D: 12. Asuntotuotanto 1977 — Bostadsproduktionen 1977 — *Production of dwellings 1977*.  
 XIX: 93. Tie- ja vesirakennukset 1977 — Väg- och vattenbyggnaderna 1977 — *Road and waterway construction 1977*.  
 XX: 95. Rautatietilasto 1977 — Järnvägsstatistik 1977 — *Railway Statistics in 1977*. (48,—)  
 XXI A: 26. Huoltoapu 1977 — Socialhjälp 1977 — *Social assistance 1977*. (22,—)  
 XXI A: 23. Sosiaalihuollon henkilökunta 1974 — Socialvårdens personal 1974 — *Staff of Social Welfare 1974*.  
 XXI A: 24. Kodinhoitoapu 1976 — Hemvårdshjälp 1976 — *Home help 1976*. (16,—)  
 XXI B: 18. Sosiaalihuoltotilaston vuosikirja 1976 — Socialvårdsstatistisk årsbok 1976 — *Statistical yearbook of social welfare 1976*. (32,—)  
 XXII A: 83. Vakuutusyhtiöt 1977 — Försäkringsbolagen 1977 — *The insurance companies 1977*. (85,—)  
 XXIII B: 112. Rikollisuus. Tuomioistuinten tutkimat rikokset 1976 — Brottslighet. Vid domstolar rannsade brott 1976 — *Criminality. Criminal cases tried by the courts 1976*. (18,—)  
 XXIII A: 114. Rikollisuus. Poliisin tetoon tullut rikollisuus 1977 — Brottslighet. Brottslighet som kommit till polisens kännedom 1977 — *Criminality. Criminality known to the police 1977*.  
 XXIII C: 95. Tuomioistuinten toiminta vuonna 1977 — Domstolarnas verksamhet år 1977 — *Function of courts 1977*. (18,—)  
 XXVI A: 29. Työtapaturmat 1977 — Olycksfall i arbete 1977 — *Industrial accidents 1977*. (19,—)  
 XXIX A: 33. Kansanedustajain vaalit 1975 — Riksdagsmannavalen 1975 — *Parliamentary elections 1975*. (16,—)  
 XXIX A: 34. Tasavallan presidentin valitsijamiesten vaalit 1978 — Val av elektorer för valet av republikens president 1978 — *Elections of presidential electors 1978*. (16,—)  
 XXIX B: 5. Kunnallisvaalit 1976 — Kommunalvalen 1976 — *Municipal elections 1976*. (18,—)  
 XXXI: 49. Kuntien talous 1976 — Kommunernas ekonomi 1976 — *Economy of the communes 1976*. (15,—)  
 XXXII: 37. Sosiaalisten kerrostumien määrälliset vahvuudet — De sociala skiktens kvantitativa numerärer — *Quantitative analyses of social strata in Finland*. (16,—)  
 XXXII: 38. Työtapaturmat, työntekijäin ominaisuudet ja tapaturmien sattumisajankohta — *Industrial accidents in Finland, the characteristics of the injured persons and the moment of the accident*. (21,—)  
 XXXII: 39. Merenkulkijoiden työtapaturmat vuosina 1970—1972 — Olycksfall i arbete som drabbat sjöfarare åren 1970—1972. (25,—)  
 XXXII: 40. Vanhusten huoltokustannuksiin vaikuttavista tekijöistä — *Cost factors in welfare for the aged*. (20,—)  
 XXXII: 41. Äärimmäisen ahtaasti asuvat ruokakunnat Suomessa vuonna 1970 — *Extremely crowded households in Finland 1970*. (14,—)  
 XXXII: 42. Kuolemantapaukset työ- ja matkatapaturmissa vuonna 1972 — *Fatal accidents at work and coming to and from work in 1972*. (15,—)  
 XXXII: 43. Terveystieteiden tavoitteet ja painopisteet — eräiden maiden terveystieteiden suunnitelmien tarkastelua — *Aims and emphases in health care revealed by an examination of various countries' health policy programmes*. (20,—)  
 XXXII: 44. Ikä ongelmana työelämässä — *Age as problem in workinglife*. (16,—)  
 XXXII: 45. Kotiapulaiset ja heidän työnantajansa — *Domestic servants and their employers*. (26,—)  
 XXXII: 46. Imeväiskuolleisuuteen vaikuttavat sosiaaliset ja taloudelliset tekijät Suomessa v. 1910—1971 — *Social and economic factors influencing infant mortality in Finland between 1910 and 1971*. (21,—)  
 XXXII: 47. Eri ikäisten teollisuuden työntekijäin palkkaus ja ylityöt. (21,—)  
 XXXII: 48. Sosiaaliturvan kehitys Suomessa 1950—1974. (21,—)  
 XXXII: 49. Sosiaalimenot vuonna 1974 sekä ennakkotiedot vuodelle 1975 — Socialutgifterna år 1974 samt förhandsuppgifter om 1975 års socialutgifter — *Social expenditure in 1974 and preliminary data for 1975*.  
 XXXII: 50. Eri ikäisten teollisuuden työntekijäin koulutus — *The training of industrial workers belonging to various age categories*. (21,—)  
 XXXII: 51. Sosiaalisten tulonsiirtojen kohtaanto. (18,—)  
 XXXII: 52. Eri ikäisten teollisuuden työntekijäin työpaikkaliikkuvuus, poissaolot ja työttömyys. (24,—)  
 XXXII: 53. Sosiaalimenot vuonna 1975 sekä ennakkotiedot vuodelle 1976 — Socialutgifter år 1975 samt förhandsuppgifter om 1976 års socialutgifter — *Social expenditure in 1975 and preliminary data for 1976*. (24,—)  
 XXXII: 54. Huostaanotto — *Taking in custody*. (29,—)  
 XXXII: 55. Teollisuuden työntekijäin työ- ja elinolosuhteet — *Working and living conditions of industrial workers*. (18,—)  
 XXXII: 56. Sosiaaliturvan kehitys Suomessa 1950—1977 — *The development of social security in Finland from 1950 to 1977*. (18,—)  
 XXXII: 57. Sosiaalimenot vuonna 1976 sekä ennakkotiedot vuodelle 1977 — Socialutgifterna år 1976 samt förhandsuppgifter om 1977 års socialutgifter — *Social expenditure in 1976 and preliminary data for 1977*. (16,—)  
 XXXII: 58. Tulojen uudelleenjakoa Suomessa vuonna 1976 — *Redistribution in Finland in 1976*. (18,—)  
 XXXIV: 48. Eläinlääkintölaitos 1977 — Veterinärväsendet 1977 — *Veterinary service 1977*.  
 XXXVI: 20. Liikennetilastollinen vuosikirja 1978 — Samfärdselstatistisk årsbok 1978 — *Yearbook of transport statistics 1978*. (28,—)  
 XXXVII: 5. Korkeakoulut 1970/71 — Högskolorna 1970/71 — *Higher education 1970/71*. (20,—)  
 XXXVIII: 4. Tutkimustoiminta 1977 — Forskningsverksamheten 1977 — *Research activity 1977*. (12,—)  
 XXXIX: 4. Maatilatalous: maatilatalouden yritys- ja tulotilasto 1976 — Gårdsbruk: gårdsbrukets företags- och inkomststatistik 1976 — *Farm economy: enterprise and income statistics of farm economy 1976*. (28,—)  
 XXXIX: 5. Maa- ja metsätalous: maa- ja metsätalouden talustilasto 1964—1978 — Jord- och skogsbruk: jord- och skogsbrukets ekonomistatistik 1964—1978 — *Agriculture and forestry: economy statistics of agriculture and forestry 1964—1978*. (16,—)  
 XL: 3. Työvoimatiedustelu 1978 — Arbetskraftsenkäten 1978 — *Labour force survey 1978*. (16,—)

## Tilastokeskuksen julkaisusarjat — Statistikecentralens publikationsserier

*The series of publications of the Central Statistical Office of Finland*

### 1. Tiedotussarjat — Rapportserierna — Report Series

Vuosittainen luettelo Tilastokatsauksissa (myös eripainoksena) 1969: 2, 1970: 1, 1971: 1, 1972: 1, 1973: 1, 1974: 1, 1975: 1 — Årskatalog i Statistiska översikter (även särtryck) 1969: 2, 1970: 1, 1971: 1, 1972: 1, 1973: 1, 1974: 1, 1975: 1 — *Annual register in the Bulletin of Statistics (also reprint) 1969: 2, 1970: 1, 1971: 1, 1972: 1, 1973: 1, 1974: 1, 1975: 1*.

*Tilastotiedotus — Statistisk rapport — Statistical Reports:*

- VÄ Väestötilasto — Befolkningsstatistik — *Population Statistics*  
 VL Vuoden 1970 väestölaskennan tiedoja — Uppgifter om folkräkning år 1970 — *Data on 1970 Population Census*  
 OI Oikeus- ja vaalitalasto — Rätts- och valstatistik — *Judicial and Election Statistics*  
 TY Työvoimatilasto — Arbetskraftsstatistik — *Labour Force statistics*  
 KO Koulutus- ja tutkimustilasto — Utbildnings- och forskningsstatistik — *Educational and Research Statistics*  
 KT Kansantalouden tilinpito — Nationalräkenskaper — *National Accounting*  
 TE Teollisuustilasto — Industristatistik — *Industrial Statistics*  
 RA Rakennustilasto — Byggnadsstatistik — *Construction Statistics*  
 KA Kauppatilasto — Handelsstatistik — *Trade Statistics*  
 LI Liikennetilasto — Samfärdselstatistik — *Transport Statistics*  
 RT Rahoitustilastot — Finansieringsstatistik — *Financial Statistics*  
 YR Yritystilasto — Företagsstatistik — *Enterprise Statistics*  
 PA Palkkatilasto — Lönestatistik — *Wage Statistics*  
 TU Tulotilasto — Inkomststatistik — *Income Statistics*  
 HI Hintatilasto — Prisstatistik — *Price Statistics*

*Indeksitiedotus — Indexrapport — Index Reports*

- TH Tukku- ja tuotannon hintaindeksi — Parti- och produktionsprisindex — *Wholesale and production price index*  
 KH Kuluttajan hintaindeksi ja elinkustannusindeksi — Konsumentprisindex och levnadskostnadsindex — *Consumer price index and cost-of-living index*  
 RK Rakennuskustannusindeksi — Byggnadskostnadsindex — *Building cost index*  
 TR Tienrakennuskustannusindeksi — Vägbyggnadskostnadsindex — *Cost index of road construction*

**2. Tutkimussarjat — Utredningsserierna — Research Series***Tilastollisia tiedonantoja — Statistiska meddelanden — Statistical Surveys*

Luettelo Suomen tilastollisessa vuosikirjassa — Register i Statistisk årsbok för Finland — *Register in the Statistical yearbook of Finland*. 3

50. Ympäristötilastollinen vuosikirja — *Yearbook of environmental statistics of Finland*. 1972. 102 s. (5,—)  
 51. Kotitaloustiedustelu 1966 — Hushållsbudgetundersökningen 1966 — *Household survey for 1966*. I Tekstiosa (30,—) — Textdel (30,—) — *Text volume* (30,—), II Liitetaulukko-osa — Tabellbilaga — *Supplementary tables*. (25,—)  
 52. Väestöennusteet 1973—2000 — Befolkningsprognoser 1973—2000 — *Population projections 1973—2000*. (9,—)  
 53. Aluetilinpito 1960—70 — Regionalbokföringen 1960—70 — *Regional accounting 1960—70*. (17,—)  
 54. Katsaus Suomen väestökehitykseen. (17,—)  
 55. Kotitaloustiedustelu 1971, osa I: Kotitalouksien kulutusmenot, osa II: Kotitalouksien tulot ja tulojen jakaantuminen, osa III: Ruoka-aineiden kulutusmäärät, Kestokulutushyödykkeiden omistus ja hankintatapa. Vapaa-ajan käyttö — Hushållsbudgetundersökningen 1971, del I: Hushållens konsumtionsutgifter, del II: Hushållens inkomster och inkomstfördelningen, del III: Livsmedlens konsumtionsmängd. Ägandet och anskaffningsätt av varaktiga konsumtionsvaror. Utnyttjande av fritid — *Household survey 1971, volume 1: Household consumption expenditure, volume 2: Household income and income distribution, volume 3: Consumption of foodstuffs. Ownership and mode of acquisition of durable goods. Use of leisure*. (I 45,—) (II 15,—) (III 25,—)  
 56. Ympäristötilasto 1974: tilastotietoja ympäristön tilasta Suomessa vuosina 1964—1974 — Miljöstatistik 1974: statistiska uppgifter om miljötillstånden i Finland åren 1964—1974 — *Environmental statistics 1974: Statistical information on the condition of the environment in Finland in 1964—1974*. (26,—)  
 57. Aluetilinpito: tuotanto, työllisyys ja kiinteän pääoman bruttomuodostus lääneittäin vuonna 1973 — Regionalräkenskaper: produktionen, sysselsättningen och den inhemska bruttobildningen av fast kapital länsvis 1973 — *Regional accounting: production, employment and gross domestic fixed capital formation by provinces in 1973*. (18,—)  
 58. Elinolosuhteet 1950—1975 — Levnadsförhållanden 1950—1975 — *Living conditions 1950—1975*. (28,—)  
 59. Panos-tuotostutkimus 1970. Suomen kansantalouden panostuotosrakenne vuonna 1970 — Input-output undersökningen 1970. Finlands nationalekonomiska input-output struktur år 1970 — *Input-output structure of the Finnish Economy in 1970*. (38,—)  
 60. Kulttuuritilasto 1977: tilastotietoja taiteesta, tiedonvälityksestä, vapaa-ajasta, urheilusta ja nuorisotoiminnasta vuosilta 1930—1977 — Kulturstatistik 1977: statistiska uppgifter om konst, massmedia, fritid, idrott och ungdomsverksamhet åren 1930—1977 — *Cultural statistics 1977: statistical information on arts, communication, leisure, sports and youth activities in 1930—1977*. (38,—)  
 61. Työvoimatiedustelu: työvoimatiedustelun tuloksia vuosilta 1959—1975 — Arbetskraftsenkäten: arbetskraftsenkätens resultat för åren 1959—1975 — *Labour force survey: results of the labour force survey from the years 1959—1975*. (13,—)

*Tilastokeskuksen tutkimuksia — Statistikcentralens undersökningar — Studies of Central Statistical Office*

Luettelo Tilastokatsauksissa 1972: 1, 1973: 1, 1974: 1, 1975: 1 ja Suomen tilastollisessa vuosikirjassa 1977 — Register i Statistiska översikter 1972: 1, 1973: 1, 1974: 1, 1975: 1 och i Statistik årsbok för Finland 1977 — *Register in the Bulletin of Statistics 1972; 1, 1973; 1, 1974; 1, 1975; 1 and in the Statistical yearbook of Finland 1977*. 4

20. Ympäristötilastollisen tietojärjestelmän kehikko. (5,—)  
 21. Kokonaistaloudelliseen ohjelmointimalliin perustuva tutkimus tuotantotekijöiden allokaatiosta Suomessa. (5,—)  
 22. Maassamuutto ja pohjoismainen muuttoliike vuonna 1970. (5,—)  
 23. *The framework of an Information System of Environmental Statistics*. (3,—)  
 24. Osamaksukauppa ja sen sääätely Suomessa vuosina 1969—1972. (5,—)  
 25. Ruotsissa vuosina 1946—1970 ansiotyössä ollut suomalaisväestö. (3,—)  
 26. Neuvostoliiton suunnittelujärjestelmästä. (7,—)  
 27. Tulonjaon kehityspiirteitä. II, vuodet 1960—1972. (4,—)  
 28. Systeemitheorian ja systeemidynamiikan peruskäsitteitä. (2,—)  
 29. Sosialistimaissa sovellettava kansantalouden tilinpitojärjestelmä.  
 30. Teollisuustuotannon kuukausivolyymi-indeksin virheet ja niiden korjaaminen lineaarisella regressiomallilla. (5,—)  
 31. Vuoden 1974 kuntien kalleustutkimus. (12,—)  
 32. Hintaindeksit ja laadunmuutokset, sovellettu henkilöautojen hintakehityksen mittaamiseen. (16,—)  
 32. Prisindexar och kvalitetsförändringar, Försök att mäta personbilarnas prisutveckling.

33. Kuolleisuus. Kuolleisuuden alueellinen jakaantuminen Suomessa 1961—1972 — *Dödlighet. Dödlighetens regionala fördelning i Finland 1961—1972 — Mortality. Regional distribution of mortality in Finland 1961—1972.* (20,—)
34. Kokonaistaloudellisia ongelmia II. (16,—)
35. *Finnish survey on relative income differences.* (16,—)
36. Syntyvyys. Syntyvyyden kehitys ja alueelliset erot Suomessa — *Fruktsamhet. Fruktsamhetens utveckling och regionala skillnader i Finland — Fertility. Development and regional differences of fertility in Finland.* (20,—)
37. Tulonjako. Kotitalouksien ja yksityisten tulonsaajien tulonjako ja sen kehitys vuosina 1966—1974 — *Inkomstfördelning. Fördelningen av hushållens och privata inkomstagares inkomster och dess utveckling åren 1966—1974 — Income distribution. Distribution of income of households and private income recipients and its development in 1966—1974.* (10,—)
38. Kuluttajahintaindeksi. Menetelmät ja käytäntö: Alueittaiset ja väestöryhmittäiset kuluttajahintaindeksit (1972 = 100) ja alueittainen kuluttajahintatilasto. (16,—)
38. *Consumer price index. Methods and practice. Consumer price indices (1972 = 100) by regions and population groups and consumer price statistics by regions.* (16,—)
39. Kansantalouden tilinpidon ennakkotilaston luotettavuus Suomessa vuosina 1968—1973. (16,—)
40. Hinta- ja volyyymi-indeksit kansantalouden tilinpidossa.
41. Kuolleisuus, kuolleisuuden jakaantumisesta kuolemansyiden mukaan 1951—1972. (16,—)
42. Siirtolaisuustilastojen kehittäminen Pohjoismaissa. (16,—)
43. Talonrakennusten tuotantokustannukset Suomessa vuonna 1973. (16,—)
44. Työvoimakehityksen ennustaminen. Arviointi pitkän aikavälin työvoimaennustemenetelmistä yhteiskuntapolitiittisen suunnittelun välineenä. (18,—)
45. Talonrakentamisen volyyymi 1973 = 100. (16,—)
46. Kuluttajahinnat Unkarissa ja Suomessa vuosina 1945—1975. (16,—)
46. *Consumer Prices in Finland and Hungary 1945—1975.* (16,—)
47. Uusitut yritystilastot, käsitteet, luokitukset ja menetelmät. (10,—)
47. *Revised enterprise statistics: concepts, classifications and methods.* (10,—)
48. Muuttoliike. Maassamuutto sekä Suomen ja Ruotsin välinen muuttoliike 1950—1975 — *Inrikes omflyttning samt omflyttning mellan Finland och Sverige 1950—1975 — Internal migration and migration between Finland and Sweden in 1950—1975.* (25,—)
49. Pientalon rakennuskustannusindeksi — *Byggnadskostnadsindex för småhus — Building cost index for single-unit dwellings.* (8,—)
50. Metallin volyyymi-indeksi. Metalliteollisuuden volyyymi-indeksin ennakkollisten tietojen käyttö.
51. Elinolosuhdetiedustelu 1978. Tuloksia suomalaisten elinoloja kartoittaneesta haastattelututkimuksesta.
52. Kuluttajahintaindeksi 1977 = 100 — *Konsumentprisindex 1977 = 100.*

### 3. Käsikirjoja — Handböcker — Handbooks

1. Koulutusluokitus. Uusittu laitos 31. 12. 1977 tilanteen mukaisena. 146 s. (20,—)
1. *Utbildningsklassificering enligt ställningen 31. 12. 1973.* (10,—)
3. Tilasto-opas 1978. (15,—)
4. Toimialaluokitus (TOL) — *Näringsgrensindelningen (NI) — Standard industrial classification (SIC).* (5,—)
5. Institutionaalisten sektorien luokitus — *Den institutionella sektorindelningen.* (3,50)
6. Rahoitusvaateiden luokitus — *Klassificering av finansobjekt — Classification of financial assets and liabilities.* (2,—)
7. Tilastohaastattelijan opas 1975.
7. *Statistikintervjuarens guide 1975.*
8. Guide to Finnish statistics 1977 (10,—)
9. Siviiliasian nimikkeistö 1977 — *Nomenklatur för civilmål 1977.*
10. Yhteisöjen tehtäväloukitus: julkisyhteisöjen ja yksityisten voittoja tavoittelemattomien yhteisöjen tehtäväloukukset — *Classification of the functions of government and private non-profit.* (7,—)

**Taulukot** (jatkoa etukanteen)

**I. Valtion raha-asiat**

- 52. Valtion kassatulot
- 53. Valtion kassamenot
- 54. Valtion rahoitustarve sekä kassa-ali- tai -yli jäämä
- 55. Valtion velka

**J. Terveysolot**

- 56. Ilmoitetut sairaustapaukset

**K. Muu elinkeinotilasto**

- 57. Vireille pannut vararikot

**L. Rikollisuus**

- 58. Poliisin ja tulliviranomaisten tietoon tulleet rikokset, päihtyneenä säilöön otetut ja pysäköintivirheet

**V. Kausivaihteluista puhdistettuja tilastosarjoja**

**Tabeller** (forsättning på frampärmen)

**I. Statsfinanserna**

- 52. Statens kassainkomster
- 53. Statens kassautgifter
- 54. Statens finansieringsbehov samt kassaunderskott eller -överskott
- 55. Statsskuld

**J. Hälsotillståndet**

- 56. Anmälda sjukdomsfall

**K. Övrig näringsstatistik**

- 57. Anhängiggjorda konkursmål

**L. Brottsligheten**

- 58. Brott som kommit till polisens och tullmyndigheternas kännedom, berusade som tagits i förvar och parkeringsfel

**V. Säsongutjämnade serier**

---

**Tätä julkaisua myy**

**VALTION PAINATUSKESKUS**  
MARKKINOINTIOSASTO

**Postimyynti**

PL 516  
00101 HELSINKI 10  
Puh. 90-539011

**Kirjakauppa**

Annankatu 44  
00100 HELSINKI 10  
Puh. 90-17341

**Denna publikation säljes av**

**STATENS TRYCKERICENTRAL**  
MARKNADSFÖRINGSÄVDELNINGEN

**Postförsäljning**

PB 516  
00101 HELSINGFORS 10  
Tel. 90-539011

**Bokhandel**

Annegatan 44  
00100 HELSINGFORS 10  
Tel. 90-17341

**This publication can be obtained from**

**GOVERNMENT PRINTING CENTRE**  
MARKETING DEPARTMENT

**Mail-order business**

P.O. Box 516  
SF-00101 HELSINKI 10  
Phone 90-539011

**Bookshop**

Annankatu 44  
00100 HELSINKI 10  
Phone 90-17341

---