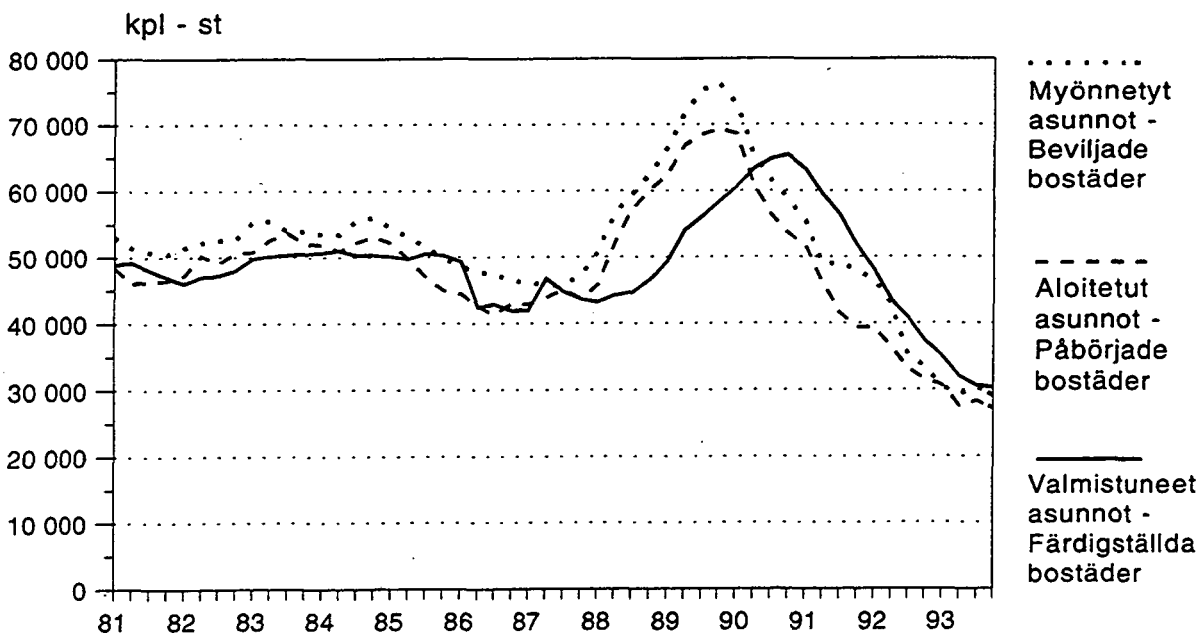


Asuntotuotanto

Bostadsproduktionen
1993, 4. neljännes - 4e kvartalet

9.3.1994

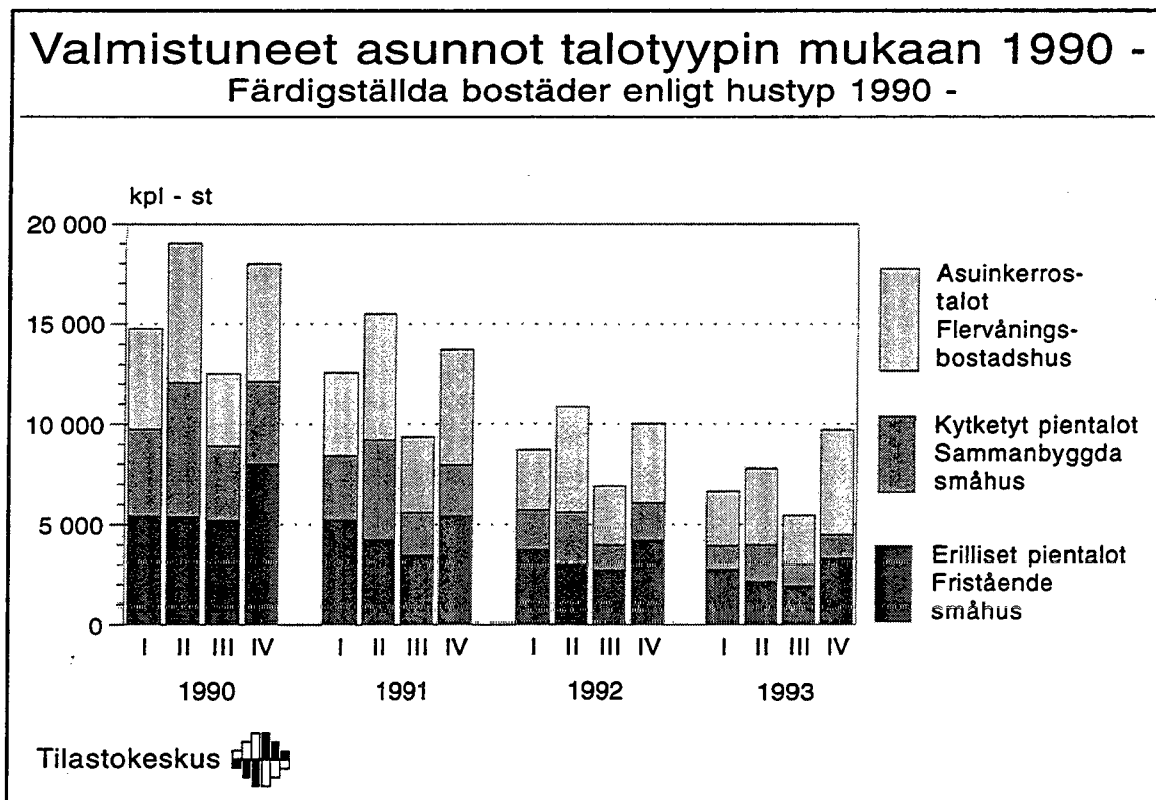
Myönnettyjen, aloitettujen ja valmistuneiden asuntojen liukuva vuosisumma 1981 -
De beviljade, påbörjade och färdigställda bostädernas glidande årssumma 1981 -



Tilastokeskus 

Yhteenveto asuinhuoneistoista talotyypeittäin vuosina 1992 ja 1993, ennakkolaskelma¹⁾
Sammandrag av bostadslägenheter enligt hustyp åren 1992 och 1993, förhandsuppskattning¹⁾

Tietoluokka Uppgiftsklass	Valmistuneet Färdigställda			Aloitettut Påbörjade			Myönnetyt Beviljade		
	1992	1993	93/92 %	1992	1993	93/92 %	1992	1993	93/92 %
Talotyyppi Hustyp									
Yhteensä – Summa	37 358	31 000	-17	31 606	27 500	-13	33 416	29 103	-13
Pientalot yhteensä Småhus inalles	21 397	15 800	-26	16 728	13 000	-22	17 335	13 373	-23
Erilliset pientalot Fristående småhus	13 702	10 300	-25	10 661	8 700	-18	11 558	9 308	-19
Kytkeytyt pientalot Sammanbyggda småhus	7 695	5 500	-29	6 067	4 300	-29	5 777	4 065	-30
Asuinkerrostalot Flervåningsbostadshus	15 103	14 300	-5	14 188	13 800	-3	15 381	15 154	-2



¹⁾ Vuotta 1993 koskevat luvut on korotettu arvioidulla perusaineistosta tässä vaiheessa vielä puuttuvalla asuinhuoneistojen määrällä. Muissa julkaisu-
 taulukoissa on käytetty korottamattomia tietoja paitsi taulukossa 1.

¹⁾ Uppgifterna för 1993 har uppräknats med det uppskattade antalet bostadslägenheter, som ännu i detta skede saknas från primärmaterialen. I de övriga
 tabellerna, utom tabel 1, har man använt uppgifter som inte uppräknats.

**1. Yhteenveto asuinhuoneistoista talotyypeittäin 1982–
Sammandrag av bostadslägenheter enligt hustyp 1982–**

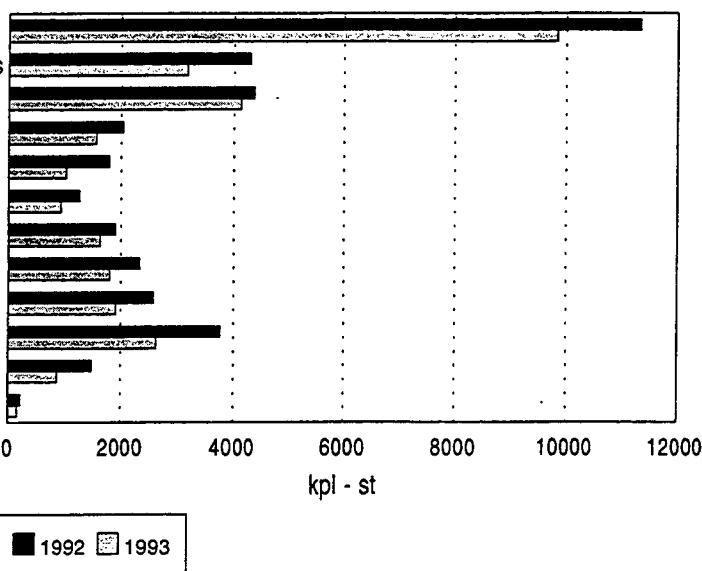
Vuosi ja neljännes År och kvartal	Koko maa – Hela landet								
	Myönnetyt – Beviljade				Aloitetut – Påbörjade				
	Asunnot yhteensä Bostäder inalles	Erilliset pientalot Fristående småhus	Kytkeytyt pientalot Sammanbyggda småhus	Asuin- kerrostalot Flervånings- bostadshus	Asunnot yhteensä Bostäder inalles	Erilliset pientalot Fristående småhus	Kytkeytyt pientalot Sammanbyggda småhus	Asuin- kerrostalot Flervånings- bostadshus	
1982 ...	52 873	19 407	14 654	17 929	50 667	19 388	14 443	15 888	
1983 ...	53 881	20 268	15 121	17 630	52 026	19 690	14 762	16 817	
1984 ...	56 034	20 182	15 947	19 079	53 109	19 786	14 524	17 991	
1985 ...	49 867	18 950	14 598	15 951	44 894	18 016	12 833	13 620	
1986 ...	46 431	17 859	13 307	14 809	42 889	17 159	12 050	13 265	
1987 ...	47 291	17 333	13 780	15 367	43 623	16 483	12 736	13 774	
1988 ...	62 454	22 952	19 176	19 597	60 158	21 563	18 355	19 437	
1989 ...	76 167	28 753	22 737	23 635	69 317	26 080	20 747	21 398	
1990 ...	58 710	21 113	15 543	21 305	53 556	19 702	13 793	19 402	
1991 ...	47 898	16 035	12 645	18 241	39 366	14 382	8 354	15 866	
1992 ...	33 416	11 558	5 777	15 381	31 606	10 661	6 067	14 188	
1993* ...	29 103	9 308	4 065	15 154	27 500	8 700	4 300	13 800	
1992 I	7 431	2 458	1 206	3 578	5 762	869	1 126	3 636	
1992 II	10 049	5 650	1 449	2 732	11 307	5 782	1 678	3 656	
1992 III	8 217	2 160	1 548	4 350	7 510	2 897	1 576	2 814	
1992 IV	7 719	1 290	1 574	4 721	7 027	1 113	1 687	4 082	
1993* I	4 527	1 509	649	2 222	4 839	605	673	3 486	
1993* II	8 798	4 262	852	3 605	8 201	3 927	910	3 158	
1993* III	9 297	2 219	1 717	5 109	8 207	2 679	1 745	3 581	
1993* IV	6 481	1 318	847	4 218	5 900	1 300	830	3 550	
Vuosi ja neljännes År och kvartal	Keskenäraitet – Pågående				Valmistuneet – Färdigställda				
	Asunnot yhteensä Bostäder inalles	Erilliset pientalot Fristående småhus	Kytkeytyt pientalot Sammanbyggda småhus	Asuin- kerrostalot Flervånings- bostadshus	Asunnot yhteensä Bostäder inalles	Erilliset pientalot Fristående småhus	Kytkeytyt pientalot Sammanbyggda småhus	Asuin- kerrostalot Flervånings- bostadshus	
	1982 ...	45 422	19 597	11 269	13 637	47 997	19 112	12 836	15 508
1983 ...	46 978	19 828	11 714	14 605	50 500	19 365	14 256	16 108	
1984 ...	49 182	21 125	11 979	15 104	50 337	18 068	14 253	17 334	
1985 ...	43 587	20 813	10 529	11 653	50 306	18 211	14 341	16 963	
1986 ...	45 005	20 636	10 354	13 391	41 910	17 210	12 392	11 925	
1987 ...	44 907	20 641	10 680	12 799	43 635	16 384	12 363	14 444	
1988 ...	58 224	24 441	14 543	18 367	46 537	17 540	14 382	13 878	
1989 ...	68 849	29 840	17 230	20 543	58 244	20 448	17 925	19 059	
1990 ...	54 852	23 976	11 823	18 224	65 397	24 026	18 834	21 451	
1991 ...	43 441	20 573	7 583	14 267	51 803	18 363	12 852	19 982	
1992 ...	37 164	17 288	5 805	13 213	37 358	13 702	7 695	15 103	
1993* ...	33 950	15 700	4 720	12 630	31 000	10 300	5 500	14 300	
1992 I	39 677	17 437	6 611	14 765	9 009	3 768	1 948	2 999	
1992 II	39 943	20 205	5 680	13 181	11 038	3 012	2 609	5 240	
1992 III	40 448	20 402	5 980	13 071	7 004	2 699	1 276	2 924	
1992 IV	37 164	17 288	5 805	13 213	10 307	4 223	1 862	3 940	
1993* I	34 582	14 844	5 252	13 587	6 697	2 733	1 195	2 708	
1993* II	34 738	16 651	4 302	12 961	8 044	2 119	1 860	3 784	
1993* III	37 358	17 417	4 961	14 095	5 585	1 911	1 086	2 447	
1993* IV	33 950	15 700	4 720	12 630	10 000	3 300	1 200	5 200	

2. Valmistuneet asuinhuoneistot talotyypeittäin IV neljännes vuonna 1993
Färdigställda bostadslägenheter enligt hustyp IV kvartalet år 1993

Talotyyppi Hustyp	Koko maa – Hela landet						Huoneistojen keskipinta-ala Lägenheternas medelyta		
	Kpl - St			1 000 m ²					
	1992		1993	1992		1993	1992		1993
	I-IV	IV	I-IV	I-IV	IV	I-IV	I-IV	IV	I-IV
Yhteensä – Summa	37 358	9 305	29 631	3 005	743	2 370	80,4	79,8	80,0
Pientalot yhteensä Småhus inalles	21 397	4 096	15 000	2 098	433	1 508	98,0	105,7	100,5
Yhden asunnon talot Hus med en bostad	11 299	2 663	8 288	1 400	329	1 029	123,9	123,5	124,2
Muut erilliset pientalot Övriga fristående småhus	2 403	360	1 498	210	31	129	87,3	86,1	86,2
Kytkeytyt pientalot Sammanbyggda småhus	7 695	1 073	5 214	488	73	350	63,4	68,0	67,1
Asuinkerrostalot Flervåningsbostadshus	15 103	5 015	13 954	866	296	820	57,3	59,0	58,7
Muut kuin asuinrakennukset Andra än bostadsbyggnader	858	194	677	42	14	42	49,2	69,7	62,2

Valmistuneet asunnot lääneittäin 1992 ja 1993
Färdigställda bostäder länsvis 1992 och 1993

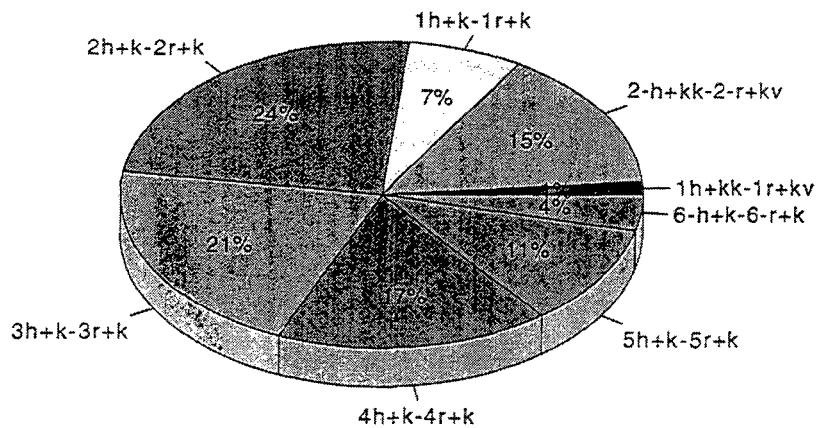
Uudenmaan-Nylands
Turun&Porin-Åbo-Björneborgs
Hämeen-Tavastlands
Kymen-Kymmene
Mikkelin-S:t Michels
Pohj.Karjalan-N.Karelens
Kuopion-Kuopio
Keski-Suomen-Mell.Finlands
Vaasan-Vasa
Oulun-Uleåborgs
Lapin-Lapplands
Ahvenanmaa-Åland



3. Valmistuneet asuinhuoneistot huoneistotyyppin mukaan IV neljännes vuonna 1993
Färdigställda bostadslägenheter enligt lägenhetstyp IV kvartalet år 1993

Huoneistotyyppi Hustyp	Koko maa – Hela landet						Huoneistojen keskipinta-ala Lägenheternas medelyta		
	Kpl – St			1 000 m ²					
	1992		1993	1992		1993	1992		1993
	I-IV	IV	I-IV	I-IV	IV	I-IV	I-IV	IV	I-IV
Yhteensä - Summa ¹⁾	37 358	9 305	29 631	3 005	743	2 370	80,4	79,8	80,0
1h+kk – 1r+kv	667	120	391	23	4	13	35,0	34,8	34,0
2-h+kk – 2-r+kv	5 379	1 510	4 424	248	72	208	46,1	47,2	47,1
1h+k – 1r+k	2 477	675	2 066	95	27	81	38,5	39,9	39,2
2h+k – 2r+k	9 041	2 223	7 107	517	129	408	57,2	58,2	57,4
3h+k – 3r+k	7 535	1 903	6 158	597	152	491	79,2	79,9	79,7
4h+k – 4r+k	6 357	1 497	4 944	701	162	540	110,3	108,5	109,2
5h+k – 5r+k	4 183	980	3 151	557	131	420	133,1	133,4	133,2
6h+k ja yli 6r+k och större.....	1 436	349	1 084	248	61	189	172,7	175,9	174,8

Valmistuneet asunnot huoneistotyyppin mukaan 1993
Färdigställda bostäder enligt lägenhetstyp 1993



¹⁾ Sisältää myös tuntemattomat huoneistotyyppit
Inkluder även de okända lägenhetstyperna

4. Valmistuneet asuinhuoneistot talotyyppin mukaan lääneittäin IV neljännes vuonna 1993
Färdigställda bostadslägenheter enligt hustyp och län IV kvartalet år 1993

Alue Område	Asuinhuoneistoja, kpl ¹⁾ Bostadslägenheter, st ¹⁾			Erilliset pientalot Fristående småhus			Kytkeytyt pientalot Sammanbyggda småhus			Asuinkerrostalot Flervåningsbostadshus		
	1992		1993	1992		1993	1992		1993	1992		1993
	I-IV	IV	I-IV	I-IV	IV	I-IV	I-IV	IV	I-IV	I-IV	IV	I-IV
Koko maa – Hela landet ...	37 358	9 305	29 631	13 702	3 023	9 786	7 695	1 073	5 214	15 103	5 015	13 954
Uudenmaan lääni												
Nylands län	11 334	3 007	9 835	2 805	497	1 934	1 496	284	1 332	6 734	2 158	6 457
Pääkaupunkiseutu Huvudstadsregionen	6 841	2 447	7 177	1 132	233	837	819	210	816	4 713	1 977	5 485
Turun ja Porin lääni												
Åbo och Björneborgs län	4 302	1 066	3 169	1 849	359	1 290	997	117	697	1 327	578	1 094
Hämeen lääni												
Tavastehus län	4 372	1 149	4 129	1 649	373	1 310	946	111	640	1 667	661	2 126
Kymen lääni												
Kymmene län	2 041	449	1 554	754	179	577	403	27	279	830	242	643
Mikkelin lääni												
St. Michels län	1 791	234	1 026	746	162	507	544	61	224	471	9	257
Pohjois-Karjalan lääni												
Norra Karelens län	1 259	354	931	495	94	348	191	37	204	527	201	341
Kuopion lääni												
Kuopio län	1 901	595	1 629	711	201	570	474	44	286	699	349	753
Keski-Suomen lääni												
Mellersta Finlands län	2 324	673	1 794	794	160	520	603	94	344	881	372	845
Vaasan lääni												
Vasa län	2 567	678	1 910	1 439	418	1 055	726	103	403	367	145	428
Oulun lääni												
Uleåborgs län	3 771	730	2 627	1 589	379	1 135	885	133	569	1 244	216	806
Lapin lääni												
Lapplands län	1 473	288	864	778	173	461	397	62	232	260	52	146
Ahvenanmaan maakunta												
Landskapet Åland	223	82	163	93	28	79	33	–	4	96	32	58

¹⁾ Sisältää myös muissa kuin asuinrakennuksissa valmistuneet asuinhuoneistot
Inkluderar även andra bostäder än de som färdigställts i bostadsbyggnader

**5. Valmistuneiden asuinhuoneistojen huoneistoala (1 000 m²) talotyyppin mukaan lääneittäin IV neljännes vuonna 1993
 Färdigställda bostadslägenheternas yta (1 000 m²) enligt hustyp och län IV kvartalet år 1993**

Alue Område	Yhteensä ¹⁾ Sammanlagt ¹⁾			Erilliset pientalot Fristående småhus			Kytkeyt pientalot Sammanbyggda småhus			Asuinkerrostalot Flervåningsbostadshus		
	1992		1993	1992		1993	1992		1993	1992		1993
	I-IV	IV	I-IV	I-IV	IV	I-IV	I-IV	IV	I-IV	I-IV	IV	I-IV
Koko maa – Hela landet	3 005	743	2 370	1 609	360	1 159	488	73	350	866	296	820
Uudenmaan lääni Nylands län	856	220	731	330	61	229	109	22	98	404	132	395
Pääkaupunkiseutu Huvudstadsregionen	488	169	501	127	28	95	63	16	63	290	121	339
Turun ja Porin lääni Åbo och Björneborgs län	381	89	283	229	46	166	66	9	50	77	34	63
Hämeen lääni Tavastehus län	364	90	326	202	45	158	62	8	45	94	37	120
Kymen lääni Kymmene län	155	38	124	88	22	69	23	2	18	42	14	35
Mikkelin lääni St. Michels län	145	25	89	87	20	59	30	4	14	27	0	13
Pohjois-Karjalan lääni Norra Karelen län	95	24	70	54	11	39	11	2	11	28	11	18
Kuopion lääni Kuopio län	149	47	129	81	24	65	28	3	18	39	21	45
Keski-Suomen lääni Mellersta Finlands län	176	48	131	90	18	58	38	6	23	46	21	46
Vaasan lääni Vasa län	234	63	175	170	47	123	42	6	24	20	9	26
Oulun lääni Uleåborgs län	307	64	222	182	44	131	54	7	34	69	13	47
Lapin lääni Lapplands län	123	26	74	83	19	50	24	4	14	14	3	8
Ahvenanmaan maakunta Landskapet Åland	20	7	16	12	4	11	2	–	0	6	2	3

¹⁾ Sisältää myös muissa kuin asuinrakennuksissa valmistuneiden asuinhuoneistojen alan
 Inkluderar även lägenhetsytan på andra bostadslägenheter än de som färdigställts i bostadsbyggnader

00022 TILASTOKESKUS
00022 STATISTIKCENTRALEN

Postitus 2 lk kirje

PMM
Sopimus
00100/693

SVT Suomen Virallinen Tilasto
Finlands Officiella Statistik
Official Statistics of Finland

Statistics Finland

Housing construction
1994:5

Tiedustelut – Förfrågningar

Anja Räisänen
(90) 17 341

Asuntotuotannon ennakkotiedot 1993 tilattavissa!

TAULUKKO 301	Valmistuneet asunnot talotyyppin mukaan	
	Koko maa, läänit ja pääkaupunkiseutu	50 mk
TAULUKKO 341	Valmistuneet asunnot huoneistotyyppin mukaan	
	Koko maa, läänit ja pääkaupunkiseutu	50 mk
	Koko maa, läänit, pääkaupunkiseutu ja kunnat	150 mk

Myynti:

Försäljning:

Hinta — Pris

Julkaisujen myynti / 3B
00022 TILASTOKESKUS
Puh. (90) 1734 2011

Publikationsförsäljning / 3B
00022 STATISTIKCENTRALEN
Tfn (90) 1734 2011

55 mk

ISSN 0784-8390
= Rakentaminen
ISSN 0784-8943