

tilastotiedotus statistisk rapport

Arkisto

ISSN 0355-225X

Tilastokeskus
Statistikcentralen

1978

Tiedustelut - Förfrågningar

Päiväys - Datum

N:o - Nr.

Maija Loimu 90-5800388
Ethel Kiuru 90-5800387
Aila Kovanen 90-5800384

15.9.1978

KA 1978:10

TUKKU- JA VÄHITTÄISKAUPAN ENNAKKOTIEDOT
KESÄKUUN 1978

PARTI- OCH DETALJHANDELNS FÖRHANDS-
UPPGIFTER JUNI 1978

JAKAJA: Valtion painatuskeskus, PL 516 00101 Helsinki 10
Puhelin 90-539011/tilaukset
Käteismyynti, Annankatu 44.

DISTRIBUTÖR: Statens tryckericentral, PB 516 00101 Helsingfors 10
Telefon 90-539011/beställningar
Kontantförsäljning, Annegatan 44.

127801865T-12/7356

KESÄKUUSSA 1978 MYNNIN MÄÄRÄ KASVOI TUKKUKAUPASSA
JA LASKI VÄHITTÄISKAUPASSA

Myynnin määrä oli kesäkuussa tukkukaupassa 2.1 % suurempi ja vähittäiskaupassa 4.8 % pienempi kuin edellisen vuoden kesäkuussa. Tammi-kesäkuussa myynnin määrä kasvoi tukkukaupassa 0.2 % ja laski vähittäiskaupassa 3.8 %.

Tukkukaupassa myynnin määrä kasvoi kesäkuussa eniten polttoainetukkukaupassa (25.6 %), tammi-kesäkuussa kasvu tällä toimialalla oli 2.8 %. Myynnin määrän lasku oli tekstiili-, vaatetus- ja nahkatavarain tukkukaupassa runsasta sekä kesäkuussa (19.6 %) että tammi-kesäkuussa (19.2 %).

Vähittäiskaupassa myynnin määrä laski kesäkuussa useimmilla toimialoilla. Suurinta volyymin lasku oli kirjojen ja paperitavarain vähittäiskaupassa (32.2 %). Lasku oli voimakasta myös liha-, kala- ja vihannesvähittäiskaupassa (29.1 %) ja jalkineiden vähittäiskaupassa (22.1 %).

UNDER JUNI 1978 ÖKADE FÖRSÄLJNINGSVOLYMEN INOM PARTIHANDELN
OCH MINSKADE INOM DETALJHANDELN

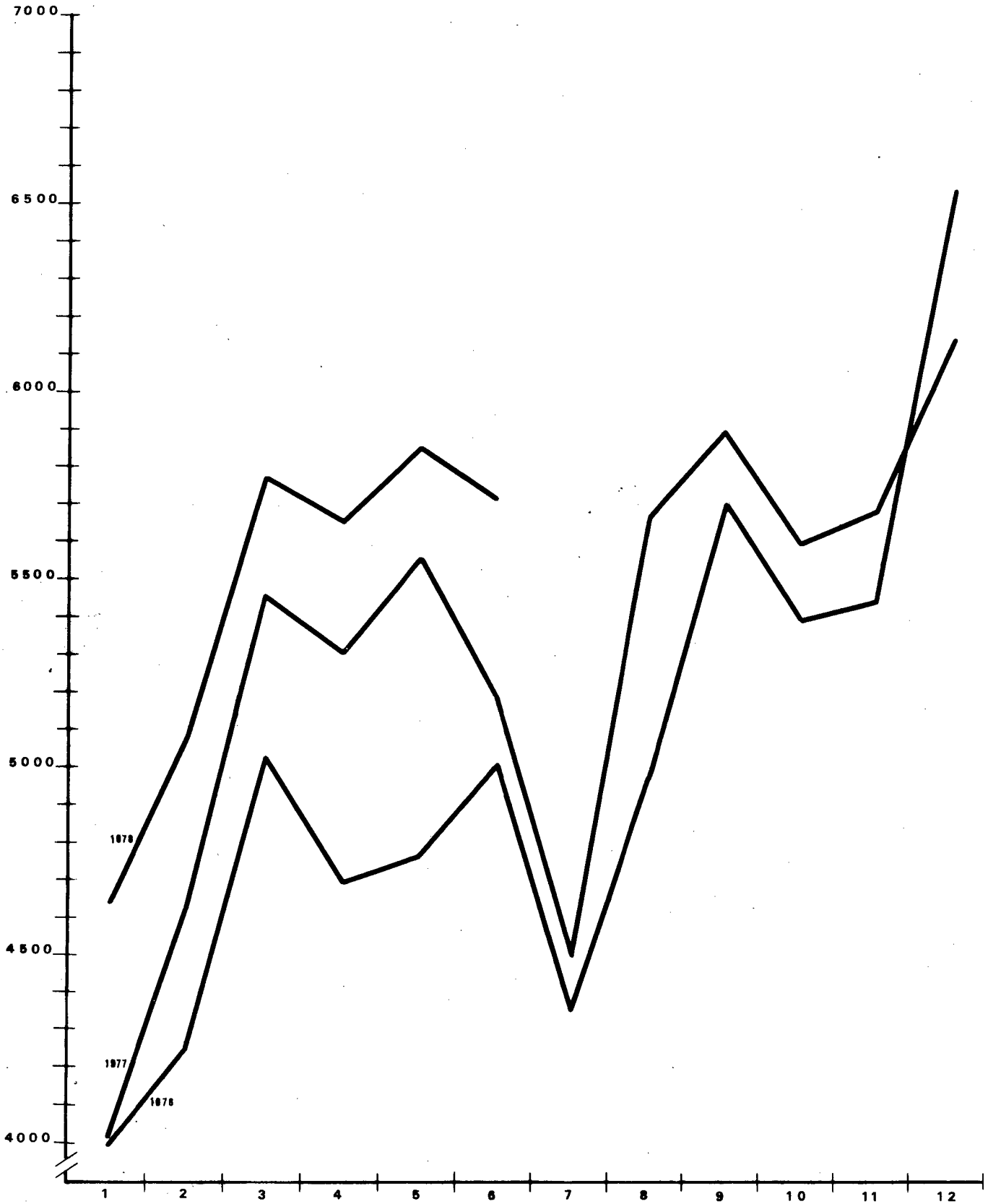
Försäljningsvolymen var i juni inom partihandel 2.1 % större och inom detaljhandel 4.8 % mindre än i juni föregående år. Under perioden januari-juni ökade försäljningsvolymen inom partihandel 0.2 % och minskade inom detaljhandel 3.8 %.

Inom partihandel ökade försäljningsvolymen i juni mest inom bränslehandel (25.6 %), under perioden januari-juni var tillväxten inom denna bransch 2.8 %. Försäljningsvolymen minskade kraftigt inom partihandel med textil-, beklädnads- och lädervaror både i juni (19.6 %) och under perioden januari-juni (19.2 %).

Inom detaljhandel minskade försäljningsvolymen inom de flesta näringsgrenarna i juni. Störst var nedgången inom detaljhandel med böcker och pappersvaror (32.2 %). Nedgången var kraftig även i detaljhandel med kött, fisk och grönsaker (29.1 %) och i detaljhandel med skodon (22.1 %).

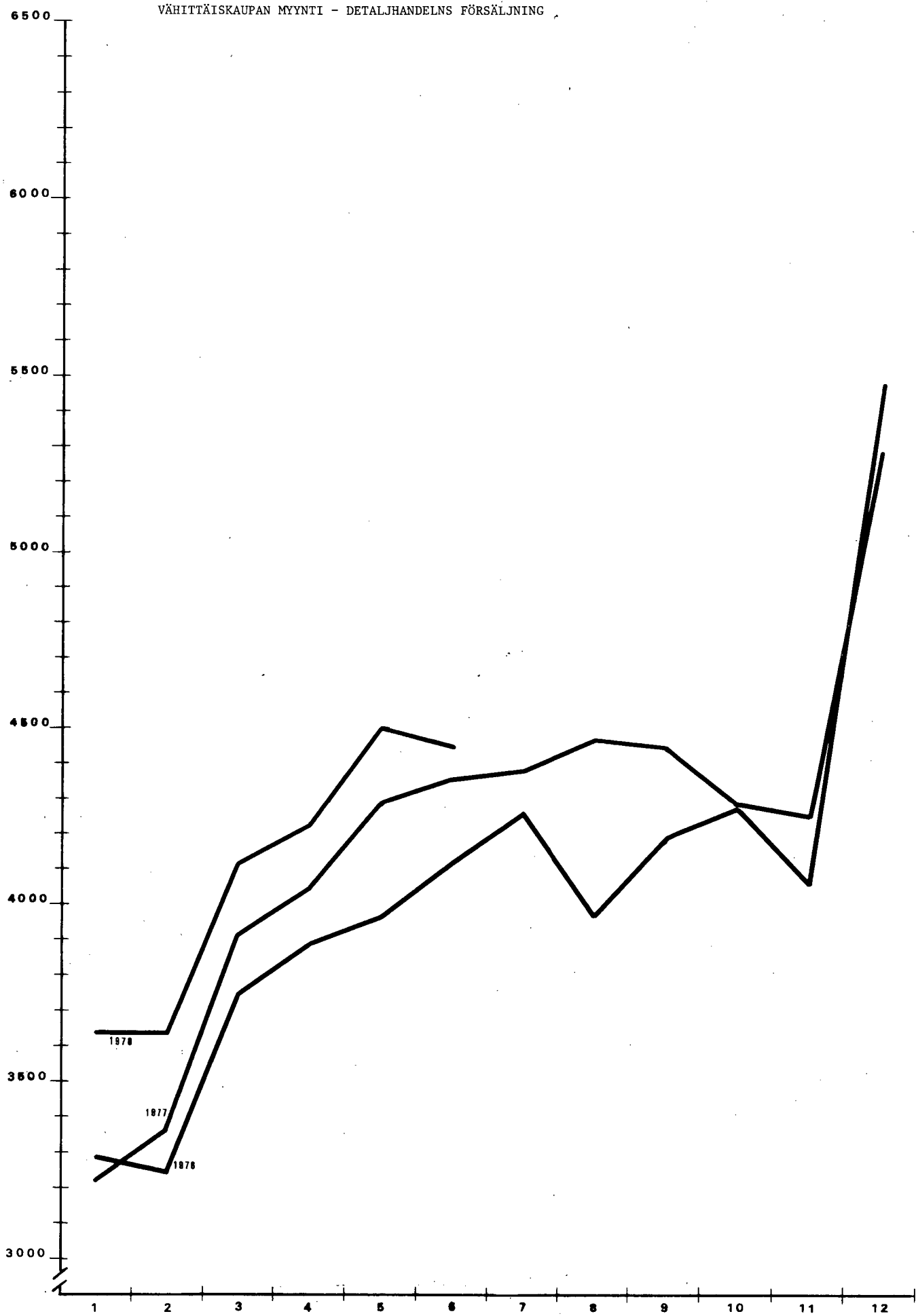
KUVIO 1.

TUKKUKAUPAN MYYNTI - PARTIHANDELNS FÖRSÄLJNING



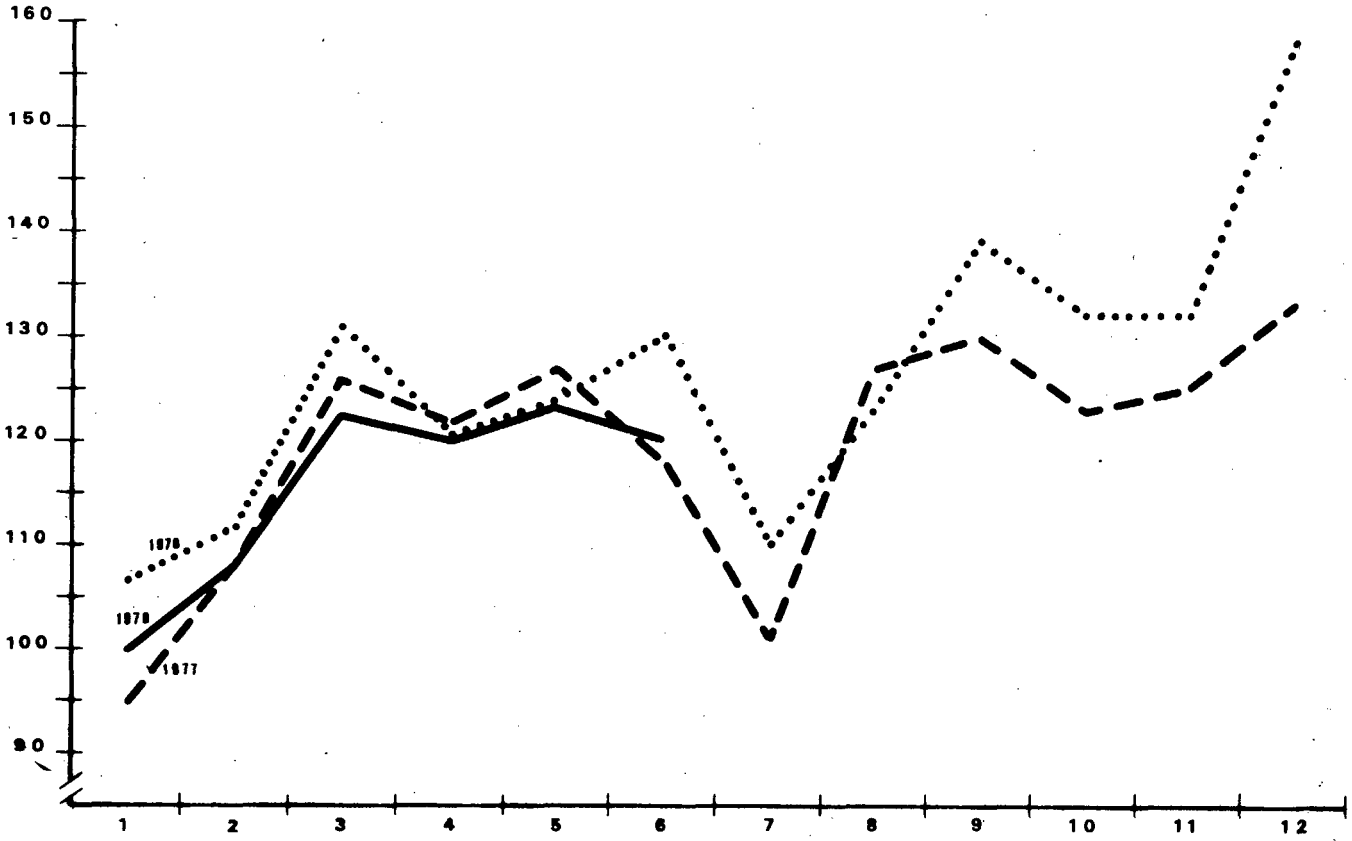
KUVIO 2.

VÄHITTÄISKAUPAN MYYNTI - DETALJHANDELNS FÖRSÄLJNING



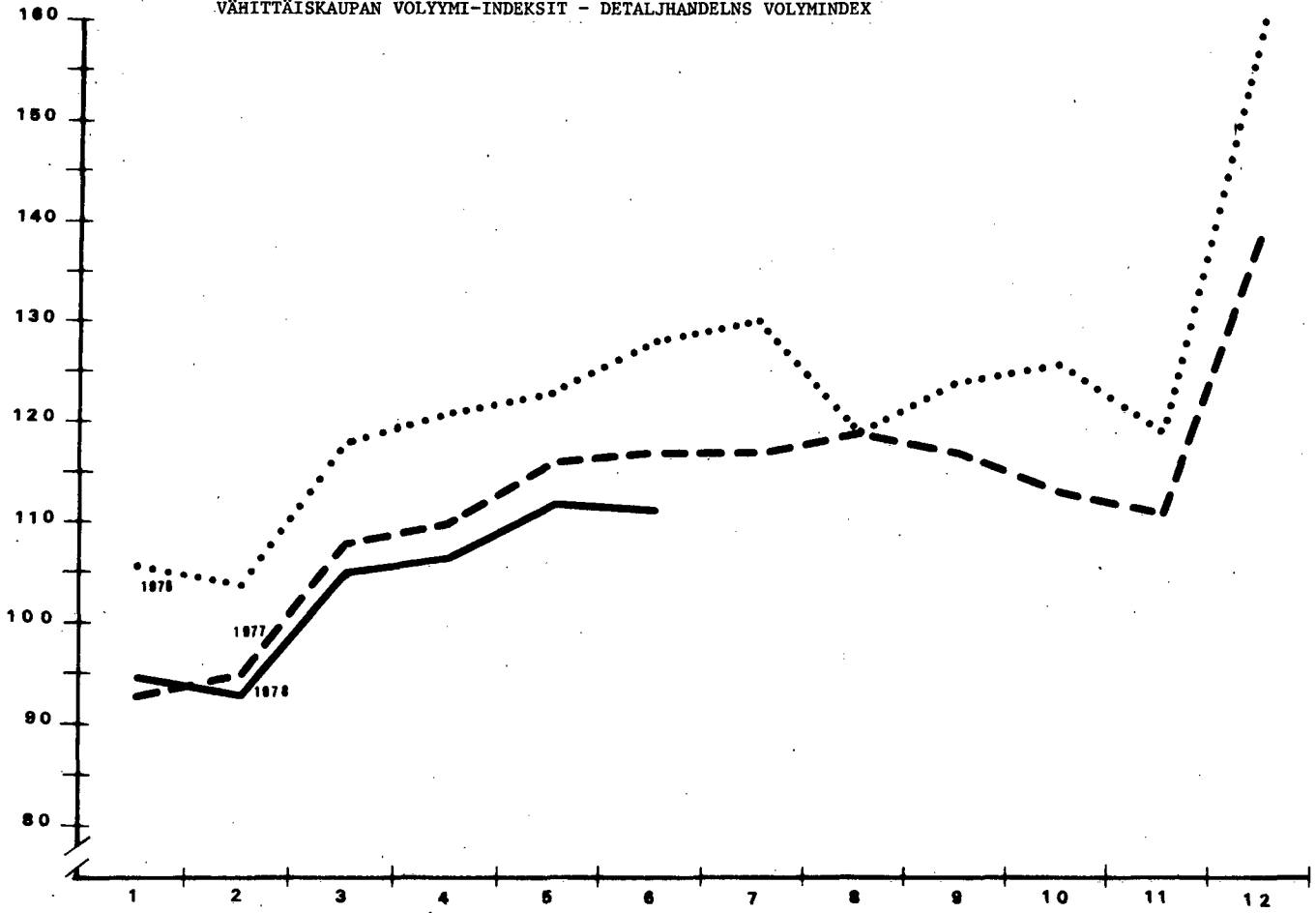
KUVIO 3.

TUKKUKAUPAN VOLYYMI-INDEKSIT - PARTIHANDELNS VOLYMINDEK



KUVIO 4.

VÄHITTÄISKAUPAN VOLYYMI-INDEKSIT - DETALJHANDELNS VOLYMINDEK



VÄHITTÄISKAUPAN MYNTI - DETALJHANDELNS FÖRSÄLJNING

Vuosi ja kuukausi	Varuskausi	År och månad	Tavaratalokauppa	Sekatavarain kauppa	Diverehandel	Elintarvikkeiden yleisvähittäiskauppa	Almän detaljhandel med livsmedel	Maito-, meijerituote- ja leipä- vähittäiskauppa	Detailjhandel med mjölk, mejerivaror och bröd	Liha-, kala- ja vihannesvähittäiskauppa	Detailjhandel med kött, fisk och grönsaker	Muu elintarvikkeiden vähittäiskauppa	Annan detaljhandel med livsmedel	Tekstiili- ja vaatetusalan yleisvähittäiskauppa	Almän detaljhandel med tekstiili- ja konfektionsvaror	Kangas-, sisustus- ja ompelintarvikkeiden vähittäiskauppa	Detailjhandel med tyger, inredningstekstiiler och sömnadsstillbehör	Puku- ja turkistavarain vähittäiskauppa	Detailjhandel med konfektions- och pälsvaror	Asuste-, hatu- ja nahkatavarain vähittäiskauppa	Detailjhandel med ekiperingsartiklar, hattar och lädervaror	Jalkineiden vähittäiskauppa	Detailjhandel med skodon	Kanta- ja rakennustarvikkeiden vähittäiskauppa	Detailjhandel med järn- och byrjnadsvaoror	Mataloustarvikkeiden vähittäiskauppa	Detailjhandel med lantbrukstör-nödenheter	Sähköalan tarvikkeiden vähittäiskauppa	Detailjhandel med elvaror	Muu rauta-alan vähittäiskauppa	Annan detaljhandel med järn-varor
1978	VI		575.9	570.5	891.2	19.5	78.1	25.2	25.6	83.0	83.9	32.9	202.5	41.4	83.3	49.4															
	IV - VI		1696.5	1671.4	2548.1	64.2	227.0	86.5	83.7	282.3	267.1	123.2	552.1	138.3	239.2	138.2															
	I - VI		3066.2	2928.1	4916.2	130.1	410.6	158.5	164.5	534.5	490.7	228.5	917.4	232.4	539.9	228.6															
			Arvoindeksi - Väardeindex (1972=100)														304														
1978	VI		285	202	265	131	286	159	146	187	205	167	306	312	181																
	VI		+ 3.6	+ 4.6	+ 0.2	- 5.2	+ 5.2	+ 1.7	+ 5.3	- 3.4	-12.4	-18.6	- 0.1	+ 3.6	+ 6.4	+ 0.4															
	IV - VI		+ 6.5	+ 9.9	- 1.2	- 0.4	+16.3	+17.9	+6.0	+ 6.0	+ 4.0	+ 4.0	+ 3.4	- 7.3	- 4.5	+ 6.3															
	I - VI		+ 6.9	+12.9	+ 1.7	+ 4.8	+12.4	+12.3	+2.8	+ 2.8	+ 2.5	+ 1.3	+ 3.2	+ 4.7	- 0.7	+ 3.2															
			Volyyymi-indeksi - Volymindex (1972=100)														158														
1978	VI		137	94	119	58	125	82	73	99	110	81	129	142	135																
	VI		- 1.4	+ 0.2	- 3.0	- 6.2	- 6.0	- 4.0	+ 2.8	- 9.2	-18.6	-22.1	- 6.5	- 5.6	+ 2.9	- 5.9															
	IV - VI		+ 0.2	+ 3.7	- 6.5	- 5.1	-22.8	+ 9.5	+13.6	- 0.5	- 3.9	- 0.7	- 3.6	-15.4	- 8.0	+ 0.2															
	I - VI		- 0.2	+ 5.2	- 5.7	- 2.6	- 2.8	+ 5.8	+ 8.0	- 3.5	- 4.8	- 3.0	- 3.8	- 4.3	- 3.5	- 3.6															

VÄHITTÄISKAUPAN MYYNTI (JATK.) - DETALJHANDELNS FÖRSÄLJNING (FORTS.)

	Huonekalukauppa	Möbelhandel	Muu sisustusartikkelikauppa	Annan inredningshandel	Autojen vähittäiskauppa	Bilhandel	Huoltamotoinmita	Servicestationensverksemmhet	Apteekkitavarain kauppa	Kemikalitavarain kauppa	Kemikalitavarainhandel	Kirjojen ja paperitavarain vähittäiskauppa	Kirjojen handel med böcker och pappersvaror	Kultasepännteosten ja kellojen vähittäiskauppa	Detaljhandel med guldsmedsvaror och ur	Valokuvaus-, optisen- ja terveydenhoitoalan vähittäiskauppa	Detaljhandel med foto-, optiska- och hälsövarerartiklar	Kukka- ja siemenkauppa	Blomster- och fröhandel	Muu vähittäiskauppa	Annan detaljhandel	Kaikki vähittäiskaupat (pl. Alkon myymälät)	Detaljhandel sammanlagt (exkl. Alkos butiker)	Alkoholijumien kauppa	Handel med alkoholdrycker	Kaikki vähittäiskaupat	Detaljhandel sammanlagt
1978	VI	65.4	2.5	635.2	312.4	109.7	19.6	42.0	30.9	38.8	17.2	47.7	4098.0	347.8	4445.8												
	IV - VI	196.2	8.1	2022.3	924.8	326.4	54.1	168.2	90.6	111.1	73.7	139.2	12275.5	891.3	13166.8												
	I - VI	404.8	16.2	3830.7	1814.4	639.8	104.1	326.2	163.4	217.1	141.3	266.7	22953.7	1603.0	24556.7												
		Arvoindeksi - Värdindex (1972=100)																									
1978	VI	191	164	220	251	262	170	178	247	314	188	272	235	316	240												
	VI	- 3.4	+33.3	+ 4.6	- 4.8	+14.8	+ 3.8	-23.8	+ 7.1	- 2.9	- 2.7	+ 6.3	+ 1.1	+15.6	+ 2.1												
	IV - VI	+ 0.8	+24.8	+ 2.4	- 1.9	+10.5	+ 7.7	+ 2.1	+ 6.2	+ 1.2	+ 7.5	+ 8.3	+ 3.2	+13.7	+ 3.8												
	I - VI	- 3.0	+24.2	+ 8.2	+ 3.8	+11.7	+11.0	+ 1.5	+ 1.4	+ 0.1	+10.4	+10.0	+ 5.6	+12.4	+ 6.0												
		Volymindex (1972=100)																									
1978	VI	114	95	84	102	143	85	80	84	181	99	148	108	162	111												
	VI	- 5.1	+30.4	- 8.3	-11.2	+ 8.5	- 3.6	-32.3	- 7.9	- 8.0	+12.2	+ 1.5	- 4.8	- 5.6	- 4.8												
	IV - VI	- 2.0	+20.6	-10.3	- 8.7	+ 4.2	- 1.5	- 9.3	- 8.4	- 4.4	+11.5	+ 4.0	- 3.8	- 3.7	- 3.8												
	I - VI	- 7.1	+19.0	- 4.9	- 5.6	+ 5.0	+ 1.1	- 9.7	-11.0	- 5.2	- 0.4	+ 5.1	- 2.7	- 0.4	- 2.5												