

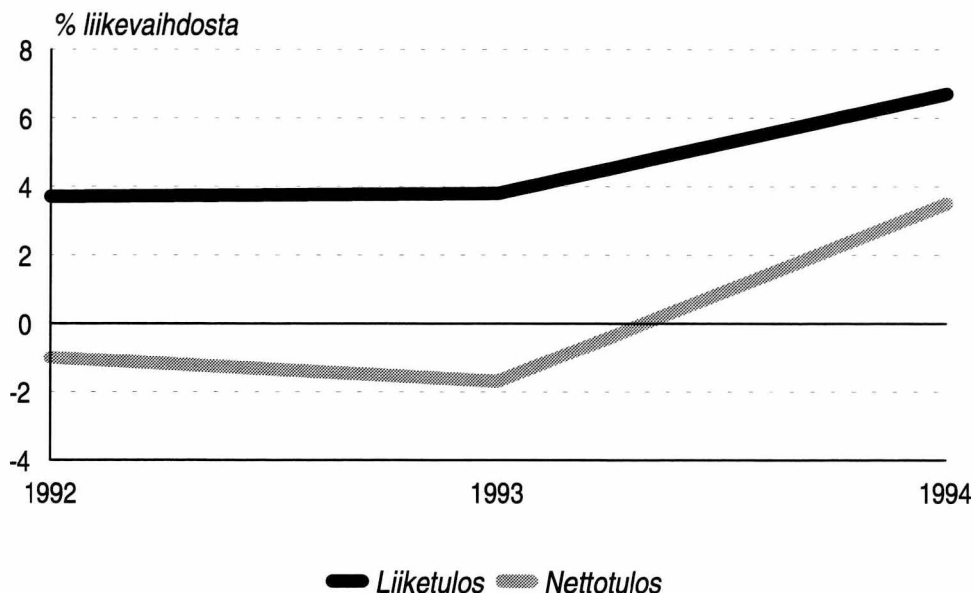
SVT

Yritykset 1995:9
Företag 1995:9

Tilastokeskus
Statistikcentralen

25.10.1995

Kannattavuus 1992 -1994



Katsaus

Maarakentaminen kääntyi selvään nousuun vuonna 1994. Maa- ja vesirakennusalan laskutus oli 6,8 miljardia markkaa. Laskutus kasvoi edellisvuodesta miljardiin ja oli lähes vuoden 1992 tasolla. Viennin osuus laskutuksesta oli lähes kahdeksan prosenttia, kun se vuotta aiemmin oli neljä prosenttia.

Vaikka alan toiminta laskutuksella mitattuna selvästi laajeni, ei uusia työpaikkoja yrityksiin syntynyt. Toimialan yritykset työllistivät 11 000 henkilöä, lähes saman verran kuin vuotta aiemmin. Laman jatkuminen talonrakennusosalalla sai myös lähinnä talonrakentajina tunnettuja yrityksiä suuntaamaan toimintaansa entistä enemmän maarakentamiseen. Laskutus henkilöä kohden kasvoi viidenneksen. Rakennusosalalla alaurakoinnin käyttö on kasvusuunnassa. Ulko-
puolisten palvelujen osuus liikevaihdosta oli 19 prosenttia.

Konekantaa uusittiin

Maarakentajat hankkivat uusia koneita ja laitteita puolen miljardin markan arvosta. Nettomääräiset koneinvestoinnit olivat 300 miljoonaa markkaa. Nettoinvestoinnit yhteensä olivat runsaat neljä prosenttia liikevaihdosta, kun ne vielä edellisvuonna olivat suunnilleen nollassa.

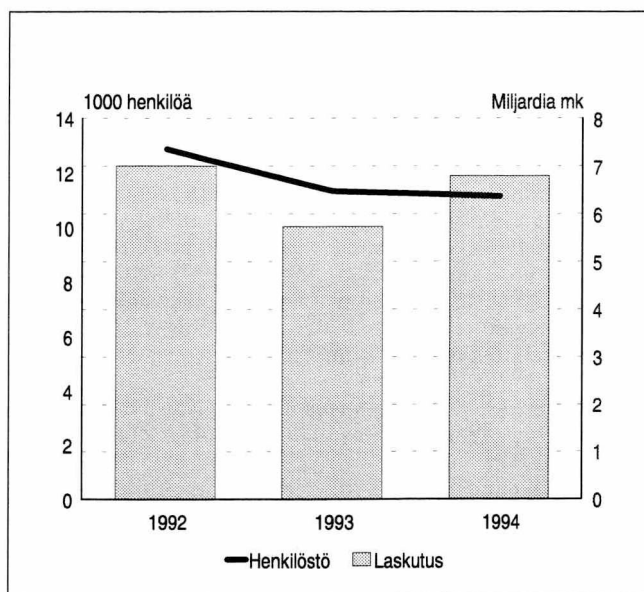
Tulokset kohenivat tuntuvasti

Rakennusalan huonon tilanteen huomioon ottaen maarakentajien tulokset vuodelta 1994 olivat suhteellisen hyvät. Liiketulos oli 455 miljoonaa markkaa, lähes seitsemän prosenttia liikevaihdosta. Kahtena edeltävänä vuonna varsinaisen liiketoiminnan tulos on jäänyt alle neljän prosentin liikevaihdosta. Nettotulos parani edellisvuoden lievästä tappiosta 240 miljoonaa markkaa voitolliseksi. Osuus liikevaihdosta oli 3,5 prosenttia.

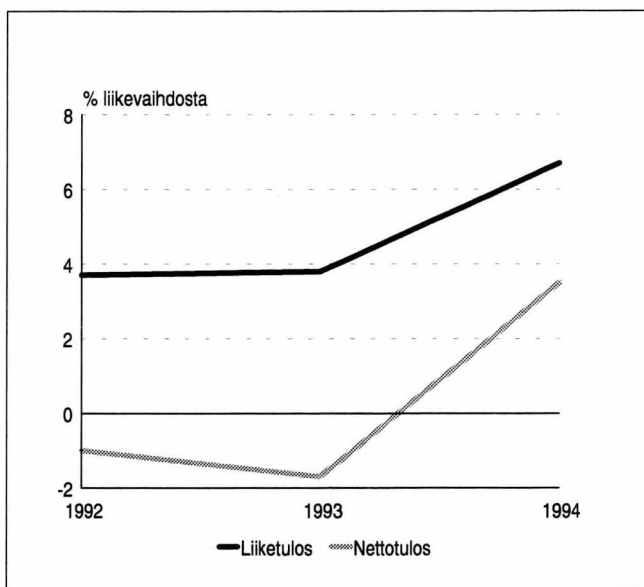
Sijoitettua pääomaa maarakennusalan yrityksillä oli suunnilleen sama määrä kuin edellisvuonnakin, runsaat kolme miljardia markkaa. Oman pääoman osuus kasvoi ja korollisten velkojen väheni. Pääomalle saatiin tuottoa puoli miljardia markkaa, 300 miljoonaa enemmän kuin vuotta aiemmin. Tuotto prosentiksi muodostui kohtuullisen hyvä 15.

Rahoitus raiteilleen

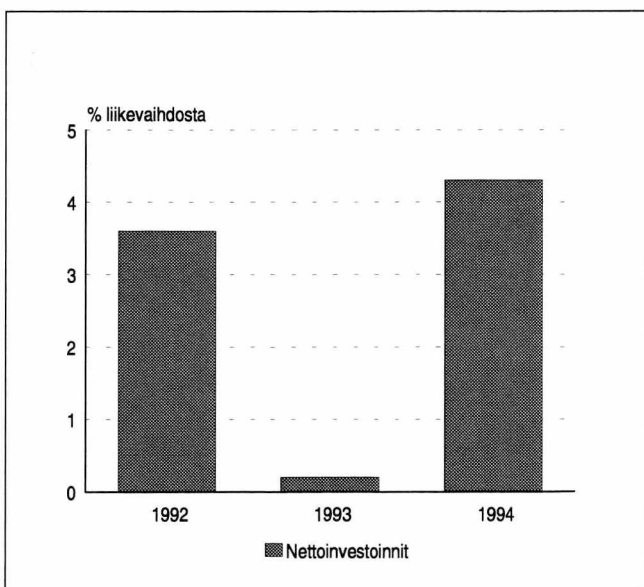
Maarakentajien rahoitusasema parani tuntuvasti edellisvuoteen verrattuna. Nettorahoituskulujen osuus liikevaihdosta saatiin vuoden 1989 tasolle, runsaaseen kahteen prosenttiin. Vuosien 1989 - 1993 välillä mainittu kuluosuus kasvoi aina 4,5 prosenttiin liikevaihdosta. Kokonaisvelkojen osuus liikevaihdosta laski 41 prosenttiin, kun se vuosina 1992 - 1993 oli 53 prosenttia. Nettovelkojen osuus liikevaihdosta oli 14 prosenttia. Omavaraisuusasteella mitattuna toimialan vakavaraisuuden voidaan todeta olevan kelvollisessa kunnossa. Oman pääoman ja varausten osuus taseesta oli 37 prosenttia, kun se kahtena edeltävänä vuonna oli selvästi alle kolmanneksen.



Kuvio 1. Toiminnan laajuus vuosina 1992 - 1994.



Kuvio 2. Toiminnan kannattavuus vuosina 1992 - 1994.



Kuvio 3. Nettoinvestoinnit vuosina 1992 - 1994.

Tilaston peittävyys

Maarakennusyritysten tilinpäätöstilaston tiedot perustuvat 119 tilinpäätöstiedusteluun vastanneen yrityksen tietoihin, jotka on estimoitu kuvaamaan koko toimialaa.

Tilinpäätöstilastossa on tilastoyksikkönä itsenäinen liikeyri-tytys. Kehikkoperusjoukko, joka mahdollisimman tarkoituk- senmukaisesti kuvaa vuonna 1994 toimineiden yritysten kohdeperusjoukkoa, on rajattu vuosien 1993 - 1994 yritys- rekistereistä. Maarakennusyritysten tilinpäätöstilaston laa- dinnassa käytetty kehikko kattaa rekisteröidyt työnantajat sekä liikevaihtoverovelvolliset yritykset.

Tiedusteluun hyväksytysti vastanneiden yritysten liikevaih- don peittävyys kehikon liikevaihdosta oli 48,7 prosenttia.

Tilaston ulkopuolelle jää noin 3 900 muuta, kuitenkin elin- keinoverotuksen piirissä toimivaa maarakennusyritystä. Yritykset ovat valtaosaltaan pieniä, oikeudelliselta muodol- taan useimmiten luonnollisia henkilöitä eli yksityisiä am- matin- ja liikkeenharjoittajia. Ne kattoivat yritys- ja toimi- paikkarekisterin vuositilaston 1993 mukaan 16 prosenttia yritys- ja vesirakennusalan liikevaihdosta (tai ammatin tuotoista) ja 17 prosenttia alan henkilöstöstä.

Tilaston ulkopuolelle jää myös valtion ja kuntien harjoitta- ma julkinen, ei-yhtiömuotoinen maa- ja vesirakennustoim- minta.

Kirjanpitolain uudistuksen vaikutus tilastoon

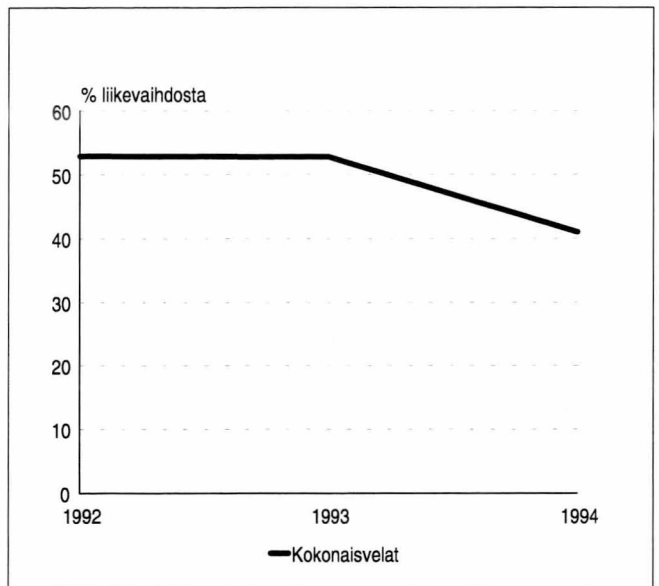
Vuoden 1993 alussa voimaan tullut kirjanpitolain uudistus toi muutoksia tuloslaskelma- ja tasekaavoihin. Suurin osa yrityksistä otti uudet kaavat käyttöön ensimmäistä kertaa vuonna 1994. Vuoden 1994 tilaston tiedot ovat tilikaudelta, joka päättyi 1.4.1994 - 31.3.1995 välisenä aikana.

Maarakentamisen toimialalla lakiuudistuksen vaikutukset ovat melko pieniä. Vuoden 1994 luvut eivät kuitenkaan ole täysin vertailukelpoisia aiempiin vuosiin nähden.

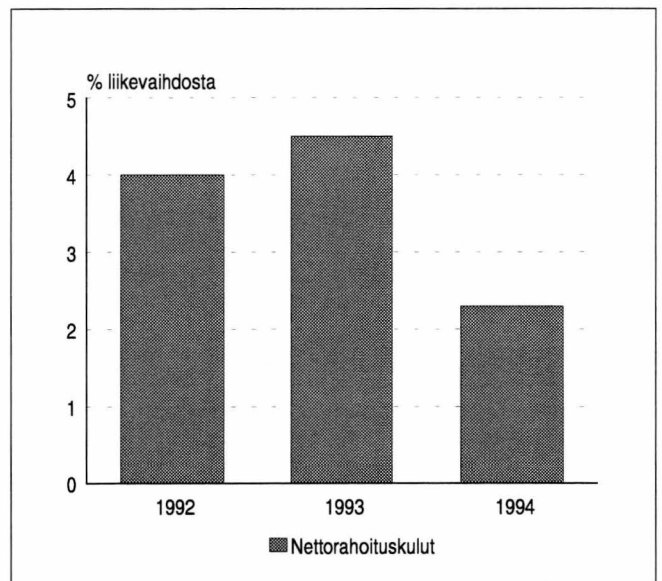
Maarakentajien rakennushankkeiden valmistusasteen mu- kainen tuloutus eli osatuloutus oli 280 miljoonaa markkaa. Osatuloutuksen vaikutus liikevaihdon vertailukelpoisuuteen oli siis melko vähäinen.

Tässä tilastossa tunnusluvut on laskettu virallisen kaavan mukaisesta tuloslaskelmasta ja taseesta. Oikaistussa tulos- laskelmassa liiketoiminnan muut tuotot sekä rahoituserien ryhmään kuuluva poistot sijoituksista siirretään yleensä sa- tunnaiseriin.

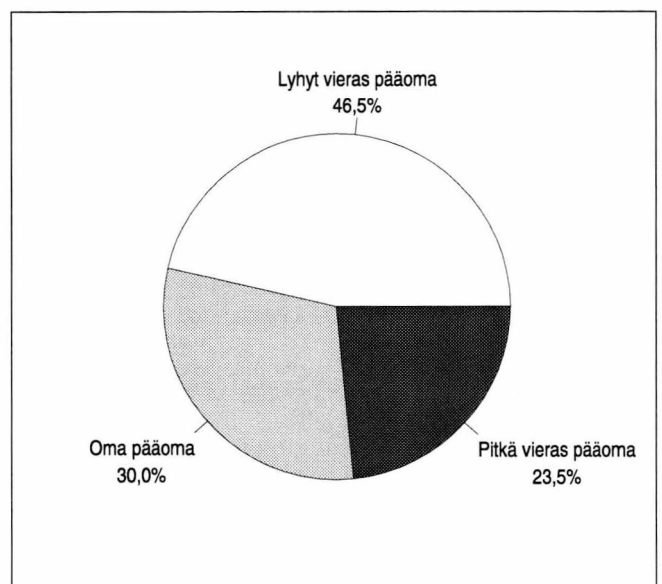
Tasekaavojen muutokset vaikuttavat rahoituksen tunnuslu- kuihin. Eniten vaikutusta oli varausjärjestelmän muutoksil- la. Tilinpäätöstilaston tiedustelussa vuonna 1994 taseen va- raukset oli jaettu vapaaehtoisein ja pakollisiin varauksiin. Pakollisissa varauksissa oli omana kohtanaan takuuvaraus, jota edellisvuoden lomakkeella ei kysytty.



Kuvio 4. Kokonaisvelat vuosina 1992 - 1994.



Kuvio 5. Nettorahoituskulut vuosina 1992 - 1994.



Kuvio 6. Tase, vastattavaa 5,3 mrd. mk vuonna 1994.

1. Tunnuslukuja ja muita eriä
Nyckeltal och övriga poster

	1992	1993	1994
Laajuus			
Omfattning			
Laskutus			
Fakturering, milj.mk	6 996,3	5 725,7	6 789,7
Henkilöstö			
Personal	12 864	11 321	11 139
Jalostusarvo / henkilöstö			
Förädlingsvärde / personal, 1000 mk	213,1	190,8	236,8
Tehokkuus			
Effektivitet			
Laskutus / henkilöstö			
Fakturering / personal, 1000 mk	543,9	505,8	609,5
Palkat / henkilöstö			
Löner / personal, 1000 mk	116,3	102,1	111,2
Palkat ja muut henkilöstökulut / henkilöstö			
Löner och övriga personalkostnader / personal 1000 mk	152,7	136,0	154,4
Kulurakenne, % liikevaihdosta			
Kostnadsstruktur i % av omsättning			
Ainekulut			
Materialkostnader, %	29,8	30,3	29,1
Palkat ja muut henkilöstökulut			
Löner och övriga personalkostnader, %	27,6	26,5	25,5
Ulkopuoliset palvelut			
Tjänster av utomstående, %	15,6	11,9	18,8
Kannattavuus			
Lönsamhet			
Liiketulos-%			
Rörelseresultat-%	3,7	3,8	6,7
Tulos ennen satunnaiseriä			
Resultat före extraordinära poster,%	-0,2	-0,7	4,6
Rahoitustulos-%			
Finansieringsresultat i %	4,8	4,0	8,9
Nettotulos-%			
Nettoresultat i %	-1,0	-1,7	3,5
Sijoitetun pääoman tuotto-%			
Avkastnings-% på investerat kapital	8,9	7,6	15,3
Rahoitus			
Finansiering			
Nettorahoituskulut / liikevaihto, %			
Finansiella kostnader (netto) / omsättning	-4,0	-4,5	-2,3
Omavaraisuusaste			
Soliditet	26,1	29,7	36,5
Kokonaisvelat / liikevaihto			
Skulder totalt / omsättning, %	52,9	52,8	41,0
Quick ratio	1,0	1,1	1,2
Muita eriä			
Övriga poster			
Nettoinvestoinnit / liikevaihto			
Nettoinvesteringar / omsättning, %	3,6	0,2	4,3
Vienti / laskutus			
Export / fakturering, %	3,5	4,2	7,6

2. Tuloslaskelma
 Resultaträkning
 1 000 000 mk

	1994
Liikevaihto:	
Omsättning:	
Rakentaminen	
Byggandet	6 615,0
Osakekauppa	
Aktiehandel	16,2
Muu liiketoiminta	
Övrig affärsverksamhet	111,7
Liikevaihto yhteensä	
Omsättning sammanlagt	6 742,9
Valmisteverastojen muutos ¹	
Förändring i produktlager ¹	-6,1
Valmistus omaan käyttöön	
Tillverkning för eget bruk	7,4
Liiketoiminnan muut tuotot	
Rörelsens övriga intäkter	21,7
Muuttuvat ja kiinteät kulut:	
Rörliga och fasta kostnader:	
Ostot tilikauden aikana:	
Inköp under räkenskapsperioden:	
Aineet ja tarvikkeet	
Material och förnödenheter	-1 962,3
Osakkeet	
Aktier	-
Muut	
Övriga	-1,9
Ostot tilikauden aikana yhteensä	
Inköp under räkenskapsperioden sammanlagt	-1 964,2
Varastojen muutos ¹	
Förändring i lager ¹	-61,8
Ulkopuoliset palvelut	
Tjänster av utomstående	-1 265,2
Palkat	
Löner	-1 238,7
Muut henkilöstökulut	
Övriga personalkostnader	-480,8
Leasing vuokrat	
Leasinghyror	-10,4
Muut vuokrat	
Övriga hyror	-86,6
Muut muuttuvat ja kiinteät kulut	
Övriga rörliga och fasta kostnader	-837,3
Muuttuvat ja kiinteät kulut yhteensä	
Rörliga och fasta kostnader sammanlagt	-5 945,1
Käyttökate	
Driftsbidrag	820,7
Poistot	
Avskrivningar	-365,8

¹ Lisäys +, vähennys -
 Ökning+, minskning -

2. Tuloslaskelma
Resultaträkning
1 000 000 mk

	1994
Liiketulos	
Rörelseresultat	454,9
Rahoitustuotot ja -kulut:	
Finansiella intäkter och kostnader:	
Osinkotuotot	
Dividendintäkter	0,1
Korkotuotot pitkäaikaisista sijoituksista	
Ränteintäkter av långfristiga placeringar	10,8
Muut korkotuotot	
Övriga ränteintäkter	19,8
Muut rahoitustuotot	
Övriga finansiella intäkter	21,2
Korkokulut	
Räntekostnader	-145,3
Muut rahoituskulut	
Övriga finansiella kostnader	-43,8
Poistot sijoituksista	
Avskrivningar på placeringar	-10,6
Rahoitustuotot ja -kulut yhteensä	
Finansiella intäkter och kostnader sammanlagt	-147,8
Tulos ennen satunnaisia eriä, varauksia ja veroja	
Resultat före extraordinära poster, reserveringar och skatter	307,1
Satunnaiset tuotot ja kulut:	
Extraordinära intäkter och kostnader:	
Saadut konserniavustukset	
Erhållna koncernbidrag	2,6
Muut satunnaiset tuotot	
Övriga extraordinära intäkter	105,0
Maksetut konserniavustukset	
Betalda koncernbidrag	-63,6
Muut satunnaiset kulut	
Övriga extraordinära kostnader	-82,9
Satunnaiset tuotot ja kulut yhteensä	
Extraordinära intäkter och kostnader	-38,8
Tulos ennen varauksia ja veroja	
Resultat före reserveringar och skatter	268,3
Poistoeron muutos	
Förändring av avskrivningsdifferens	-25,3
Varausten muutos: ¹	
Förändring av reserveringar: ¹	
Investointivaraukset	
Investeringsreserveringar	7,3
Muut varaukset	
Övriga reserveringar	73,5
Varausten muutos yhteensä	
Förändring av reserveringar sammanlagt	80,8

¹ Lisäys -, vähennys +
Ökning -, minskning +

2. Tuloslaskelma
Resultaträkning
1 000 000 mk

	1994
Välittömät verot:	
Direkta skatter:	
Välittömät verot/veronpalautukset	
Direkta skatter/skatteåterbäring	-72,0
Omasta pääomasta katetut verot	
Skatter täckta med eget kapital	-
Veronpalautusten siirrot omaan pääomaan	
Överföring av skatteåterbäring mot eget kapital	-
Välittömät verot yhteensä	
Direkta skatter sammanlagt	-72,0
Tilikauden tulos	
Räkenskapsperiodens resultat	251,9

3. Tase
Balans
1 000 000

1994

Vastaavaa

Aktiva

Käyttöomaisuus ja muut pitkäaikaiset sijoitukset:

Anläggningstillgångar och övriga långfristiga placeringar:

Aineettomat hyödykkeet:

Immateriella tillgångar:

Perustamis- ja järjestelymenot

Etablerings- och organisationsutgifter

-

Tutkimus- ja kehittämismenot

Forsknings- och utvecklingsutgifter

5,4

Aineettomat oikeudet

Immateriella rättigheter

5,9

Liikearvo

Affärsvärde

30,0

Muut pitkävaikutteiset menot

Övriga utgifter med lång verkningstid

16,1

Ennakkomaksut

Förskottsbetalningar

0,0

Aineettomat hyödykkeet yhteensä

Immateriella tillgångar sammanlagt

57,5

Aineelliset hyödykkeet:

Materiella tillgångar:

Maa- ja vesialueet

Jord- och vattenområden

125,3

Rakennukset ja rakennelmat

Byggnader och konstruktioner

362,2

Koneet ja kalusto

Maskiner och inventarier

1 243,4

Muut aineelliset hyödykkeet

Övriga materiella tillgångar

34,9

Ennakkomaksut ja keskeneräiset hankinnat

Förskottsbetalningar och pågående anskaffningar

2,0

Aineelliset hyödykkeet yhteensä

Materiella tillgångar sammanlagt

1 767,8

Käyttöomaisuusarvopaperit ja muut pitkäaikaiset sijoitukset:

Värdepapper ingående i anläggningstillgångar och övriga

långfristiga placeringar:

Osakkeet ja osuudet

Aktier och andelar

693,5

Lainasaamiset

Lånefordringar

4,6

Muut sijoitukset

Övriga placeringar

0,8

Käyttöomaisuusarvopaperit ja muut pitkäaikaiset sijoitukset yhteensä

Värdepapper ingående i anläggningstillgångar och övriga långfristiga placeringar sammanlagt

698,8

Arvostuserät

Värderingsposter

7,7

Vaihto- ja rahoitusomaisuus:

Omsättnings- och finansieringstillgångar:

Vaihto-omaisuus

Omsättningstillgångar

915,3

3. Tase
Balans
1 000 000 mk

	1994
Saamiset:	
Fordringar:	
Myyntisaamiset Försäljningsfordringar	597,3
Lainasaamiset Lånefordringar	132,7
Siirtosaamiset Resultatregleringar	131,4
Muut saamiset Övriga fordringar	310,5
Saamiset yhteensä Fordringar sammanlagt	1 172,0
Rahoitusomaisuusarvopaperit:	
Värdepapper ingående i finansieringstillgångarna:	
Osakkeet ja osuudet Aktier och andelar	2,2
Muut arvopaperit Övriga värdepapper	214,6
Rahoitusomaisuusarvopaperit yhteensä Värdepapper sammanlagt	216,8
Rahat ja pankkisaamiset Kassa och banktillgodohavanden	456,8
Vastaavaa yhteensä Aktiva sammanlagt	5 292,6
Vastattavaa	
Passiva	
Oma pääoma:	
Eget kapital:	
Osake-, osuus- ja muu niitä vastaava pääoma Aktie-, andels- och annat motsvarande kapital	342,4
Osakeanti (rekisteröimätön osakepääoma) Aktieemission (oregistrerat aktiekapital)	6,2
Vararahasto Reservfond	142,6
Arvonkorotusrahas Värdeförhöjningsfond	25,7
Muu oma pääoma Övrigt eget kapital	-0,2
Edellisten tilikausien tulos Balanserad resultat	259,6
Tilikauden tulos Räkenskapsperiodens resultat	251,9
Oma pääoma yhteensä Eget kapital sammanlagt	1 028,2

3. Tase
Balans
1 000 000 mk

	1994
Varaukset:	
Reserveringar:	
Kertynyt poistoero Ackumulerad avskrivningsdifferens	198,9
Investointivaraukset Investeringsreserveringar	17,7
Muut varaukset Övriga reserveringar	337,5
Vapaaehtoiset varaukset yhteensä Frivilliga reserveringar sammanlagt	554,1
Pakolliset varaukset:	
Obligatoriska reserveringar:	
Takuuvaraus Garantireservering	6,5
Muut pakolliset varaukset Övriga obligatoriska reserveringar	5,9
Pakolliset varaukset yhteensä Obligatoriska reserveringar sammanlagt	12,5
Arvostuserät Värderingsposter	6,2
Pääomalaina/Vakautettu laina Kapitallån/Konsoliderat lån	0,5
Vieras pääoma:	
Främmande kapital:	
Pitkäaikainen:	
Långfristigt:	
Joukkovelkakirjalainat Masskuldebrevslån	-
Vaihtovelkakirjalainat Lån mot konvertibla skuldebrev	11,2
Lainat rahoituslaitoksilta Lån från penninginrättningar	784,7
Eläkelainat Pensionslån	313,8
Saadut ennakot Erhållna förskott	5,6
Ostovelat Leverantörskulder	11,8
Muut pitkäaikaiset velat Övriga långfristiga skulder	115,4
Pitkäaikainen vieras pääoma yhteensä Långfristigt främmande kapital sammanlagt	1 242,6

3. Tase
Balans
1 000 000 mk

	1994
Lyhytaikainen:	
Kortfristigt:	
Lainat rahoituslaitoksilta Lån från penninginrättningar	182,0
Eläkelainat Pensionslån	22,7
Saadut ennakot Erhållna förskott	937,2
Ostovelat Leverantörskulder	367,7
Rahoitusvkselit Finansieringsväxlar	2,3
Siirtovelat Resultatregleringar	454,2
Muut lyhytaikaiset velat Övriga kortfristiga skulder	482,4
Lyhytaikainen vieras pääoma yhteensä Kortfristigt främmande kapital sammanlagt	2 448,5
Vastattavaa yhteensä Passiva sammanlagt	5 292,6
Korollinen vieras pääoma Räntebelagt främmande kapital	1 645,4

4. Investoinnit
 Investeringar
 1 000 000 mk

	1994
Aineettomat hyödykkeet yhteensä Immateriella tillgångar sammanlagt	
Lisäykset - Ökningar	11,9
Vähennykset - Minskningar	-0,6
Aineelliset hyödykkeet: Materiella tillgångar:	
Maa- ja vesialueet Jord- och vattenområden	
Lisäykset - Ökningar	5,9
Vähennykset - Minskningar	-0,4
Rakennukset ja rakennelmat Byggnader och konstruktioner	
Lisäykset - Ökningar	17,1
Vähennykset - Minskningar	-6,5
Koneet ja kalusto Maskiner och inventarier	
Lisäykset - Ökningar	495,9
Vähennykset - Minskningar	-216,1
Muut aineelliset hyödykkeet Övriga materiella tillgångar	
Lisäykset - Ökningar	2,1
Vähennykset - Minskningar	-0,1
Ennakkomaksut ja keskeneräiset hankinnat Förskottsbetalningar och pågående anskaffningar	
Lisäykset - Ökningar	0,7
Vähennykset - Minskningar	-0,6
Aineelliset hyödykkeet yhteensä Materiella tillgångar sammanlagt	
Lisäykset - Ökningar	521,7
Vähennykset - Minskningar	-223,7
Arvopaperit ja muut pitkäaikaiset sijoitukset Värdepapper och övriga långfristiga placeringar	
Lisäykset - Ökningar	15,3
Vähennykset - Minskningar	-34,2
Investoinnit yhteensä Investeringar sammanlagt	
Lisäykset - Ökningar	548,9
Vähennykset - Minskningar	-258,5

5. Käyttöomaisuus
Anläggningstillgångar
1 000 000 mk

	1994
Kirjanpitoarvo tilikauden alussa (ilman arvonkorotuksia) Bokföringsvärde vid räkenskapsperiodens början (utan värdeförhöjningar)	2 528,1
Edellisten tilikausien arvonkorotukset Värdeförhöjningar under tidigare räkenskapsperioder	53,6
Kirjanpitoarvo tilikauden alussa Bokföringsvärde vid räkenskapsperiodens början	2 581,7
Lisäykset (hankintameno) Ökningar (anskaffningsutgift)	548,9
Katettu varauksilla, investointiavustuksilla yms. Täckta med reserveringar, investeringsbidrag o.d.	-6,0
Vähennykset (luovutushinta, muu vastike) Minskningar (överlåtelsepris, övrigt vederlag)	-258,5
Myyntivoitto/-tappio tai vastaava Försäljningsvinst/-förlust eller dylik	15,4
Kirjanpidon poistot Bokföringsmässiga avskrivningar	-368,5
Arvonkorotukset tilikauden aikana (peruutukset miinusmerkkisinä) Värdeförhöjningar under räkenskapsperioden (annullering med minusförtecken)	11,1
Kirjanpitoarvo tilikauden lopussa Bokföringsvärde vid räkenskapsperiodens slut	2 524,0

Tunnuslukujen kaavat Nyckeltalsformler

Jalostusarvo	= Käyttökate + palkat ja muut henkilöstökulut + vuokrat
Förädlingsvärde	= Driftsbidrag + löner och övriga personalkostnader + hyror
Rahoitustulos	= Käyttökate + rahoitustuotot - rahoituskulut - verot
Finansieringsresultat	= Driftsbidrag + finansiella intäkter - finansiella kostnader - skatter
Nettotulos	= Rahoitustulos - poistot
Nettoresultat	= Finansieringsresultat - avskrivningar
Sijoitetun pääoman tuotto-%	= $\frac{\text{Nettotulos} + \text{korkokulut} + \text{muut vieraan pääoman kulut} + \text{verot} / \text{korollinen vieras pääoma} + \text{oma pääoma} + \text{vapaaehtoiset varaukset} + \text{arvostuserät} + \text{pääomalaina}}$
Avkastnings-% på investerat kapital	= $\frac{\text{Nettoresultat} + \text{räntekostnader} + \text{övrige kostnader för främmande kapital} + \text{skatter} / \text{räntebelagt främmande kapital} + \text{eget kapital} + \text{frivilliga reserveringar} + \text{värderingsposter} + \text{kapitallån}}$
Omavaraisuusaste	= $\frac{\text{Oma pääoma} + \text{vapaaehtoiset varaukset} + \text{arvostuserät} + \text{pääomalaina}}{\text{vastattavaa yhteensä} - \text{ennakkomaksut}}$
Soliditet	= $\frac{\text{Eget kapital} + \text{frivilliga reserveringar} + \text{värderingsposter} + \text{kapitallån}}{\text{passiva sammanlagt} - \text{förskottsbetalningar}}$
Kokonaisvelat	= Vieras pääoma yhteensä + pakolliset varaukset - ennakkomaksut
Skulder totalt	= Främmande kapital sammanlagt + obligatoriska reserveringar - förskottsbetalningar
Quick ratio	= $\frac{\text{Rahoitusomaisuus} / \text{lyhytaikainen vieras pääoma} - \text{ennakkomaksut}}{\text{Finansieringstillgångar} / \text{kortfristig främmande kapital} - \text{förskottsbetalningar}}$

SVT

PMM
Sopimus
00022/1

SVT Suomen Virallinen Tilasto
Finlands Officiella Statistik
Official Statistics of Finland

Yritykset 1995:9
Företag 1995:9

Tiedustelut - Förfrågningar

Raimo Pihlajamäki
Mika Ryhänen
(90) 17 341