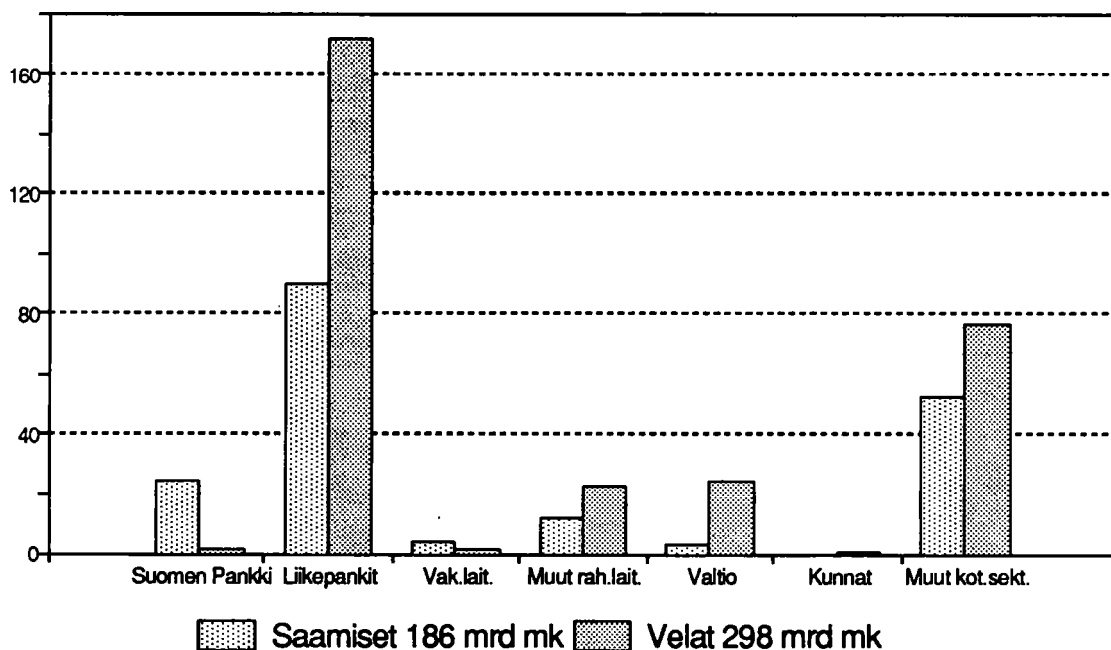


Rahoitusmarkkinatilasto

Finansmarknadsstatistik
Financial market statistics
1989

Suomen ulkomaiset saamiset ja velat vuoden 1989 lopussa, mrd mk





Rahoitusmarkkinatilasto

Finansmarknadsstatistik
Financial market statistics
1989

Heinäkuu 1991

Tiedustelut - Förfrågningar:

Risto Suomela
Aila Heinonen
(90) 17 341

SVT *Suomen Virallinen Tilasto*
Finlands Officiella Statistik
Official Statistics of Finland

Helsinki 1991

SISÄLLYSLUETTELO

Katsaus	4
Käsitteet	6
Sanasto: suomi-ruotsi-englanti	8
Rahoitustase 31.12.1989 sektoreittain	9
Rahoitustaseen muutokset	28

INNEHÅLLSFÖRTÄCKNING

Begrepp	6
Terminologi	8

CONTENTS

Terms	6
List of terms	8

Katsaus

Rahoitusmarkkinoiden kehitys vuonna 1989 oli kaksijakoinen. Alkuvuodesta luotonanto jatkui edellisen vuoden reipasta vauhtia. Myös pääomamarkkinat olivat vilkkaat ja osakkeita vaihdettiin runsaasti. Talletusten kanta ei juurikaan kasvanut.

Osin Suomen Pankin toimenpiteiden seurauksena (mm. pankkien kassavarantovelvoitteen nostolla ja revalvaatiolla) korkotaso alkoi nousta ja markkamääräinen luotonotto väheni vuoden loppupuolella. Ulkomaisen ja kotimaisen korkoeron kasvu suuntasi luotonottoa yhä enemmän valuuttalainoihin, joilla rahoitettiin merkittävästi vaihtotaseen alijäämää. Osansa vaikutti myös vuonna 1989 jatkunut valuuttaluottojen käytön rajoitusten vähentäminen.

Kotimaisten korkojen nousua myös otollainauskehitys elpyi. Juuri ennen vuoden vaihdetta talletusten määrä kasvoi huomattavasti. Pääomamarkkinoilla osakkeiden kurssien lasku ja korkea korkotaso aiheuttivat markkinoiden laantumista.

Suomen Pankki osti sijoitustodistuksia 26 mrd markalla

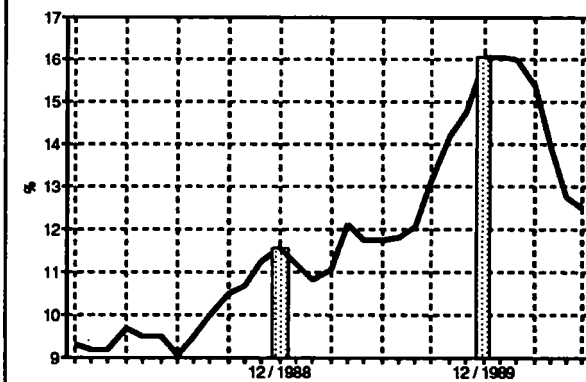
Talletukset keskuspankissa lisääntyivät vuoden 1989 aikana yli 16 mrd markalla. Pankkien kassavarantotalletukset olivat vuoden lopussa 6,5 mrd mk suuremmat kuin edellisen vuoden lopussa. Valtion tekemät talletukset kasvoivat 3,4 mrd mk lähinnä eläkevarojen talletusten myötä. Rahoitusmarkkinoiden likvidiyyttä vähensi myös yritysten investointitalletusten 4 mrd markan kasvu. Samoin vaikutti valuuttakurssien vahvistamiseksi tehty valuuttojen myynti, jonka seurauksena valuuttavaranto supistui lähes 6 mrd markalla.

Toisaalta markkinat kevenivät, kun keskuspankki osti vuoden mittaan liikepankkien sijoitustodistuksia yhteensä yli 26 mrd markalla. Talletuspankkien taseeseen sisältyvän markkinarahavelan määrä kasvoi yhteensä 83 mrd markkaan eli 67 prosenttia.

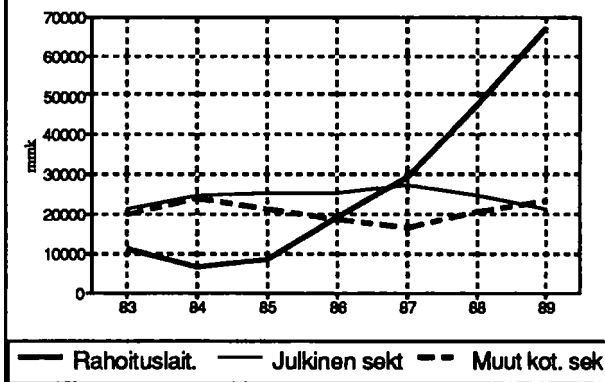
Rahoituslaitoksilla 2/3 Suomen ulkomaisesta velasta

Rahoituslaitosten ulkomainen nettovelka kasvoi vuonna 1989 20 mrd markkaa eli 42 prosenttia. Yhteenlaskettu Suomen ulkomainen nettovelka kasvoi myös noin 20 mrd markkaa. Talletuspankkien osuus nettovelan kasvusta oli lähes puolet eli vajaat 9 mrd mk. Pankit välittivät edelleen valuuttamääräisinä lainoina kotimaisille sektoreille ulkomaista luotonottoaan. Ulkomaista velkaa lisättiin lähinnä joukkovelkakirjalainolla.

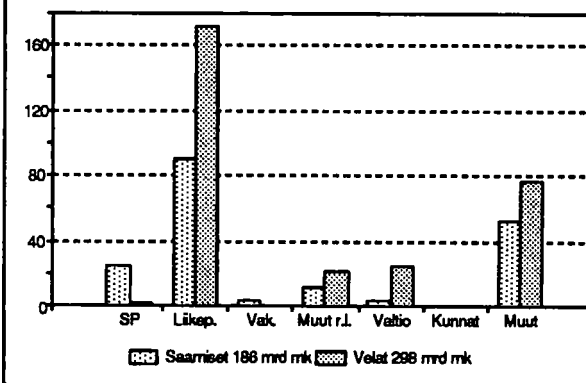
3 kk:n hellbor-korko
12/1987 - 6/1990



Suomen ulkomainen nettovelka
sektoreittain vv. 1983-89



Suomen ulkomaiset saamiset ja velat
vuoden 1989 lopussa, mrd mk

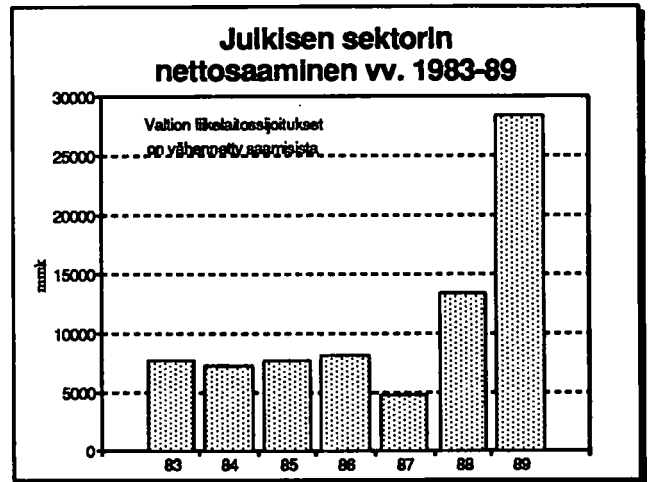


Pankkien osuus yritysten, kotitalouksien ja voittoa tavoittelemattomien yhteisöjen luototuksesta 58 prosenttia

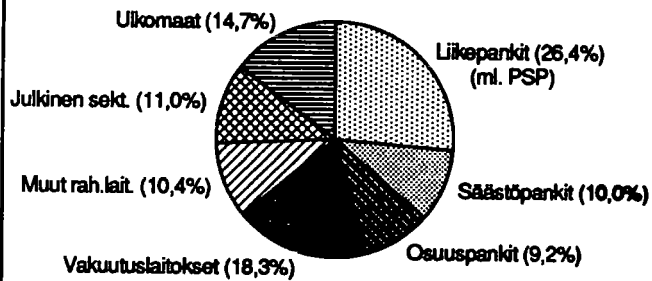
Liike-, säästö- ja osuuspankkien osuus muiden kotimaisten sektorien luototuksesta oli vuoden 1989 lopussa yhteensä 58,0 prosenttia. Pankkien merkitys luotonantajana on selvästi korostunut vv. 1983-89.

Julkisen sektorin nettosaaminen yli kaksinkertaistui

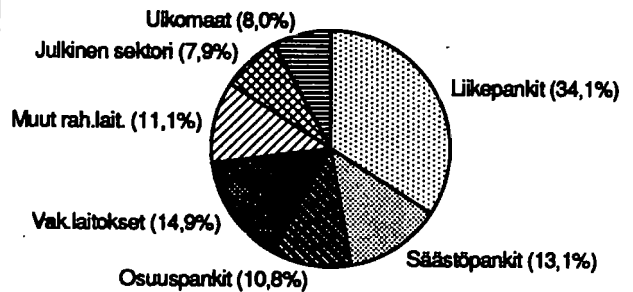
Julkisen sektorin saatavat lisääntyivät 20 mrd markalla kun taas velat kasvoivat vain 2 mrd mk. Kun nettosaamisista vähennetään valtion liikelaitossijoitukset, voidaan todeta julkisen sektorin nettosaamisten kasvaneen vuoden 1988 lopun 13,4 mrd markasta vuodessa 28,4 mrd markkaan. Valtion osuus 15 mrd markan kasvusta oli yli 13 mrd mk ja sen nettosaaminen oli 18,2 mrd mk. Vielä vuoden 1987 lopussa valtio oli samalla menetelmällä arvioiden nettovelallinen.



Luotot muille kotimaisille sektoreille vuoden 1983 lopussa



Luotot muille kotimaisille sektoreille vuoden 1989 lopussa



Muut kotim. sektorit: yritykset, kotitaloudet ja vty

Käsitteet

Rahoitusmarkkinatilasto sisältää rahoitustaseen vuodelta 1989 ja rahoitustaseessa vuoden 1989 aikana tapahtuneet muutokset. Tauluissa 1. esitetään kunkin institutionaalisen sektorin rahoitusvarat ja -velat vuoden 1989 lopussa. Taulun riveillä ovat velallis- ja velkojasektorit ja sarakkeilla rahoitusvaateet. Tauluissa 2. esitetään kunkin sektorin rahoitusvaroissa ja -veloissa tapahtuneet muutokset.

Rahoitusmarkkinatilastossa ulkomaisessa omistuksessa olevat pankit ovat sektorissa "liikepankit". Liikepankkien ulkomaisen sivukonttoreiden rahoitusvarat ja -velat ovat sisältyneet liikepankkien lukuihin vuodesta 1984 lähtien. Maksutaseessa ko. sivukonttorit luetaan ulkomaat -sektoriin.

Vaateeseen "markkinaraha" sisältyy vain taseessa olevia lyhytaikaisia sijoituksia.

Rahoitusmarkkinatilastossa on pankkien ja vakuutuslaitosten lisäksi mukana kaikkiaan 205 muuta rahoituslaitosta, joista 16 on julkisia rahoituslaitoksia. Muut rahoituslaitokset, yksityiset -sektoriin kuuluvia rahoitus- ja leasingyhtiöitä on 51 kpl, sijoitus-, kehitys- ja arvopaperikauppayhtiöitä on mukana 83 kpl ja holdingyhtiöitä ja pankkiiriliikkeitä 33 kpl. Sektoriin "julkiset yritykset" sisältyy tiedot 7 valtion liikelaitoksesta ja 66 valtioenemmistöisestä osakeyhtiöstä.

Rahoitustaseen tauluissa ei ole laskettu sektorin "muut kotimaiset sektorit" alasektoreiden yhteissummia silloin, kun alasektoreiden kattavuus tästä on pienempi kuin 75 %.

Begrepp

Föreliggande finansmarknadsstatistik innehåller finansieringsbalansen för år 1989 och de ändringar som skett i finansieringsbalansen under 1989. I tabell 1. ges finansieringstillgångarna och skulderna för varje institutionell sektor i slutet av år 1989. Tabellens rader upptar borgenärs- och galdenärssektorerna och kolumnerna finansobjekten. I tabell 2. ges de ändringar i finansieringstillgångarna och -skulderna som skett inom respektive sektor 1989.

Banker i utländsk ägo ingår i finansmarknadsstatistiken i sektorn "Affärsbanker". Fr.o.m. år 1984 ingår affärsbankernas utländska filialers finansieringstillgångar och -skulder i uppgifterna för affärsbankerna. Dessa filialer förs till sektorn "Utländ" i betalningsbalansen.

I finansobjektet "marknadspenningplaceringar" ingår endast balansens kortfristiga placeringar giltiga i handeln på sekundärmarknaden.

Utöver banker och försäkringsanstalter ingår sammanlagt 205 finansinstitut i finansstatistiken - av dessa är 16 offentliga finansinstitut. De övriga finansinstituten och finans- och leasingbolagen inom den privata sektorn uppgår till 51 stycken, placerings-, utvecklings- och värdepappersbolagen är 83, holdingbolagen och bankfirmorna 33 och fondbolagen och placeringsfondera 13. Sektorn "offentliga företag" ger uppgifter om 7 statliga affärsverk och 66 aktiebolag med statlig aktiemajoritet.

I de fall att undersektorernas täckning varit lägre än 75 procent har slutsumman för undersektorerna inom sektorn "Övriga inhemska sektorer" inte räknats ut finansieringsbalansens tabeller.

Terms

Finland's Financial Market Statistics comprise the Financial Balance for 1989 and changes therein during the course of 1989. Tables 1. show the financial assets and liabilities of each institutional sector at the end of 1989. The rows contain the debtor-creditor sectors and the columns the corresponding financial assets and liabilities. Tables 2. present changes in the financial assets and liabilities of each sector during the year.

Foreign-owned banks are included in the Financial Market Statistics along with "Commercial banks". The financial assets and liabilities of the foreign branches of Finnish commercial banks have been included in figures for the commercial banks since 1984. In Finland's Balance of Payments, the foreign branches of Finnish commercial banks are classified in the "Rest of the world" sector.

The item "Unregulated money" contains only the short-term investments suitable for secondary markets included in the Financial Balance.

In addition to banks and insurance companies, the Financial Market Statistics cover a total of 205 other financial institutions, 16 of which are publicly owned. The category "Other financial institutions, private" consists of 51 hire-purchase

finance companies and leasing companies, 83 investment, development and securities trading companies, 33 holding companies and banking houses, and 13 funding companies and investment funds. The "Public enterprises" sector comprises data on 7 state-owned businesses as well as 66 limited companies in which the government holds a controlling share.

The summary tables do not include the subsector totals of the category "Other domestic sectors" in cases where subsector coverage is lower than 75 %.

Sanasto

Rahoitustase
Velallissektorit
Velkojasektorit
Saatavat
Velat
Muutokset

Sektorit

21 Suomen Pankki
221 Liikepankit
222 Säästöpankit
223 Osuuspankit
Rahalaitokset
24 Vakuutuslaitokset
25 Muut rahoituslaitokset: yksityiset
26 Muut rahoituslaitokset: julkiset
Rahoituslaitokset: yksityiset
Rahoituslaitokset: julkiset
Rahoituslaitokset
31 Valtio
32 Kunnat ja kuntainliitot
33 Sosiaaliturvarahastot
Muut kotimaiset sektorit
11 Julkiset yritykset
12+13 Yksityiset yritykset
4 Voittoa tavoittelemattomat yhteisöt
5 Kotitaloudet
6 Ulkomaat
Tilastovirhe

Rahoitusvaateet

1 Kulta, SDR ja kultaosuus IMF:ssä
2 Rahat ja käteistalletukset
3 Muut talletukset
4 Markkinarahasijoitukset
5 Shekkitiliuutto
6 Vekselit
7 Kauppaluotot ja -ennakot
8 Velkakirjalainat
9 Muut lainat
10 Joukkovelkakirjalainat
11 Osakkeet ja osuudet
13 Siirtosaamiset ja -velat

Terminologi

Finansieringsbalans
Gäldenärssektorer
Borgenärssektorer
Tillgodohavanden
Skulder
Förändringar

Sektorer

21 Finlands Bank
221 Affärsbankerna
222 Sparbankerna
223 Andelsbankerna
Pennyinstitut
24 Försäkringsinrättningar
25 Övriga finansinstitut: privata
26 Övriga finansinstitut: offentliga
Finansinstitut: privata
Finansinstitut: offentliga
Finansinstitut
31 Staten
32 Kommuner och kommunal-
förbund
33 Socialskyddsfonder
Övriga inhemska sektorer
11 Offentliga företag
12+13 Privata företag
4 Icke vinstsyftande samman-
slutningar
5 Hushåll
6 Utlandet
Statistisk differens

Finansobjekt

1 Guld, SDR och guldtranchen i IMF
2 Kontanter och avistadepositioner
3 Övriga depositioner
4 Marknadspenningplaceringar
5 Checkkredit
6 Växlar
7 Handelskrediter och -förskott
8 Skuldebrevslån
9 Övriga lån
10 Masskuldebrevslån
11 Aktier och andelar
13 Resultatregleringar

List of terms

Financial market accounts
Debtor sectors
Creditor sectors
Receivables
Liabilities
Changes

Sectors

21 Bank of Finland
221 Commercial banks
222 Savings banks
223 Co-operative banks
Monetary institutions
24 Insurance institutions
25 Other financial institution: private
26 Other financial institution: public
Financial institutions: private
Financial institutions: public
Financial institutions
31 Central government
32 Local government
33 Social security funds
Other domestic sectors
11 Public enterprises
12+13 Private enterprises
4 Non-profit institutions
5 Households
6 Rest of the world
Statistical discrepancy

Financial claims

1 Gold, SDR and gold tranche in the IMF
2 Cash and transferable deposits
3 Other deposits
4 Unregulated-rate deposits
5 Overdrafts
6 Bills
7 Trade credits and advances
8 Promissory notes
9 Other loans
10 Bonds and debentures
11 Shares
13 Other accounts receivable and payable

Rahoitustaseet 31.12.1989
Finansieringsbalans
Financial market accounts

	1.	2.	3.	4.	5.	6.	7.	8.	9.	10.	11.-12.	13.	14.
	1.	2.	3.	4.	5.	6.	7.	8.	9.	10.	11.-12.	13.	14.
	1.	2.	3.	4.	5.	6.	7.	8.	9.	10.	11.-12.	13.	14.
Velallissektorit													
Suomen Pankki.....	-	-	-	-	-	-	-	-	-	-	-	464,3	464,3
Liljepankki.....	-	-	-	33229,8	-	-	-	-	3348,3	-	-	-	36578,1
Säästöpankit.....	-	-	-	-	-	-	-	-	-	-	-	-	-
Osuuspankit.....	-	-	-	-	-	-	-	-	-	-	-	-	-
Vakuutuslaitokset.....	-	-	-	-	-	-	-	-	-	-	-	-	-
Muut rahoitusl. yksit....	-	-	-	-	-	-	-	14,4	549,2	-	-	-	563,6
Muut rahoitusl. julk....	-	-	-	-	-	-	-	240,4	1688,7	-	-	-	1929,1
Valtio.....	-	-	-	-	-	-	-	-	1129,0	8,0	-	-	1137,0
Kunnat ja kuntainliitot.	-	-	-	-	-	-	-	-	-	0,1	-	-	0,1
Sosiaaliturvarahastot...	-	-	-	-	-	-	-	-	-	-	-	-	-
Muut kotim. sektorit....	-	-	-	-	-	1,5	5,6	1961,0	-	322,5	10,4	1246,4	3547,4
Julkiset yritykset.....	-	-	-	-	-	-	-	526,0	-	3,0	-	-	529,0
Yksityiset yritykset....	-	-	-	-	-	-	-	1334,6	-	319,5	10,4	-	1671,4
Voittoa tavoitte-	-	-	-	-	-	-	-	-	-	-	-	-	-
lemattomat yhteisöt....	-	-	-	-	-	-	-	-	-	-	-	5,2	5,2
Kotitaloudet.....	-	-	-	-	-	-	0,2	100,4	-	-	-	-	100,6
Tilastovirhe.....	-	-	-	-	-	-	-	-	-	-	-	-	-
Ulkomaat.....	4095,4	18914,6	1249,0	1249,0	-	-	-	-	-	-	65,9	-	24324,9
Yhteensä saatavat.....	4095,4	18914,6	1249,0	33229,8	-	1,5	5,6	2215,8	4477,3	2568,5	76,3	1710,7	68544,5
Velkojasektorit													
Suomen Pankki.....	-	-	-	-	-	-	-	-	-	-	-	464,3	464,3
Liljepankki.....	-	2940,1	15054,2	-	-	-	-	-	-	-	-	-	17994,3
Säästöpankit.....	-	1444,9	5946,6	-	-	-	-	-	-	-	-	-	7391,5
Osuuspankit.....	-	876,9	5074,2	-	-	-	-	-	-	-	-	-	5951,1
Vakuutuslaitokset.....	-	27,0	46,8	-	-	-	-	-	-	-	-	-	73,8
Muut rahoitusl. yksit....	-	9,3	150,8	-	-	-	-	-	-	-	-	-	160,1
Muut rahoitusl. julk....	-	0,1	205,1	-	-	-	-	-	-	-	-	-	205,2
Valtio.....	-	8,3	5325,1	-	-	-	-	-	-	-	-	5,8	5339,2
Kunnat ja kuntainliitot.	-	21,9	-	-	-	-	-	-	-	-	-	-	21,9
Sosiaaliturvarahastot...	-	2,4	-	-	-	-	-	-	-	-	-	-	2,4
Muut kotim. sektorit....	-	7845,3	10597,4	-	-	-	-	-	-	-	-	1242,5	19685,2
Julkiset yritykset.....	-	163,7	28,0	-	-	-	-	-	-	-	-	-	191,7
Yksityiset yritykset....	-	-	577,1	-	-	-	-	-	-	-	-	-	577,1
Voittoa tavoitte-	-	-	-	-	-	-	-	-	-	-	-	-	-
lemattomat yhteisöt....	-	-	-	-	-	-	-	-	-	-	-	-	-
Kotitaloudet.....	-	-	-	-	-	-	-	-	-	-	-	1,3	1,3
Tilastovirhe.....	-	-	-	-	-	-	-	-	-	-	-	-	-
Ulkomaat.....	-	697,9	757,5	-	-	-	-	-	-	-	-	-	1455,4
Yhteensä velat.....	-	13874,1	43157,7	-	-	-	-	-	-	-	-	1712,6	58744,4

	1.	2.	3.	4.	5.	6.	7.	8.	9.	10.	11.-12.	13.	14.
Velallissektorit	Kulta, SDR ja kulta-osuus	Rahat ja kate-	Muut talle-	Markki- narahat sijoit- ukset	Shekki- tili- luotto	Vekse- liit	Kaupa- luotot ja enna- kot	Velka- kirja- lainat	Muut lainat	Joukko- velka- kirja lainat	Osakkeet ja osuudet	Siirto- saami- set ja -velat	Yhteensä
Suomen Pankki.....	-	2940,1	15054,2	-	-	-	-	-	-	-	-	-	17994,3
Liikepankit.....	-	6921,3	-	9584,8	101,5	-	249,5	961,2	123,5	961,2	123,5	-	17941,8
Säästöpankit.....	-	1054,4	-	8945,1	999,6	16538,3	2717,7	1832,1	-	1832,1	-	-	32087,2
Osuuspankit.....	-	112,0	-	1817,4	1171,1	-	17715,0	1211,8	-	1211,8	-	-	22027,3
Vakuutuslaitokset.....	-	-	-	-	66,8	-	91,0	1259,1	0,1	34,4	152,6	10,7	1614,7
Muut rahoitusl. yk.	-	-	-	3936,1	746,6	9,6	431,6	3352,0	2658,4	10175,9	3137,8	899,2	25347,2
Muut rahoitusl. julk.	-	-	-	2265,5	258,6	63,0	0,6	1818,7	19,1	1931,1	412,4	633,4	7402,4
Valtio.....	-	-	-	208,5	0,2	-	-	50,6	3,3	1907,8	-	-	2170,4
Kunnat ja kuntainliitot.	-	-	-	52,0	27,2	0,1	-	2947,5	68,1	411,2	-	-	3506,1
Sosiaaliturvarahastot...	-	-	-	-	-	-	-	1,4	-	-	-	-	1,4
Muut kotim. sektorit....	-	-	-	2886,0	6847,6	9693,8	-	161653,2	22622,0	9277,4	8741,5	12356,6	234078,1
Julkiset yritykset.....	-	-	-	-	186,7	418,0	-	6716,5	-	3574,3	525,5	-	11421,9
Yksityiset yritykset....	-	-	-	2874,4	4335,2	8204,9	-	77777,9	-	7669,6	8216,0	-	122120,8
Voittoja tavoitte-	-	-	-	-	-	-	-	-	-	-	-	-	-
lemattomat yhteisöt....	-	-	-	11,6	101,6	26,8	-	8468,9	-	203,0	-	-	8815,6
Kotitaloudet.....	-	-	-	-	2224,1	1044,1	-	68689,9	-	-	-	-	72529,6
Tilastovirhe.....	-	-	-	-	-	-	-	-	-	-2169,5	-	-	-2169,5
Ulkomaat.....	-	36464,4	-	6,1	29,6	3100,2	-	986,4	31375,3	9381,8	2959,4	5825,0	90128,2
Yhteensä saatavat.....	-	47492,2	15054,2	29765,5	10248,8	29405,0	523,2	192751,1	56746,3	37124,7	15527,2	19724,9	454299,1

Velkojasektorit

B. VELAT MILJ. MK

Suomen Pankki.....	-	-	-	33229,8	-	-	-	-	3348,3	-	-	-	36578,1
Liikepankit.....	-	6921,3	-	9584,8	101,5	-	249,5	961,2	123,5	961,2	123,5	-	17941,8
Säästöpankit.....	-	483,4	8034,4	930,9	-	-	-	47,8	2939,2	47,8	2939,2	-	12435,7
Osuuspankit.....	-	827,0	7027,9	23,7	-	-	-	47,8	1045,6	47,8	1045,6	-	8972,0
Vakuutuslaitokset.....	-	1006,9	1217,8	1592,0	-	-	24,7	817,6	67,3	733,5	992,9	92,0	6544,7
Muut rahoitusl. yk.	-	905,1	252,9	646,2	-	-	186,5	239,9	650,5	256,2	135,4	266,5	3539,2
Muut rahoitusl. julk.	-	119,3	462,1	1455,0	-	-	-	246,8	291,7	20,0	-	-	2768,7
Valtio.....	-	10431,6	-	7700,0	-	-	-	6592,4	-	-	500,0	-	25224,0
Kunnat ja kuntainliitot.	-	1114,2	2340,9	-	-	-	-	-	-	-	-	-	3455,1
Sosiaaliturvarahastot...	-	946,6	64,5	1513,6	-	-	-	-	-	-	-	-	2524,7
Muut kotim. sektorit....	-	832,8	95221,7	13396,0	-	-	-	16,6	22146,1	473,1	4675,2	15844,7	152606,2
Julkiset yritykset.....	-	766,0	-	-	-	-	-	16,6	-	-	-	-	908,0
Yksityiset yritykset....	-	-	-	-	-	-	-	-	-	-	-	-	-
Voittoja tavoitte-	-	-	-	-	-	-	-	-	-	-	-	-	-
lemattomat yhteisöt....	-	-	-	-	-	-	-	-	-	-	-	-	-
Kotitaloudet.....	-	-	-	-	-	-	-	-	-	-	-	-	-
Tilastovirhe.....	-	-	-	-	-	-	-	-	-	-	-	-	-
Ulkomaat.....	-	94643,9	-	-	-	-	9,2	4637,9	29604,4	35150,0	-	8067,3	172112,7
Yhteensä velat.....	-	118232,1	114622,2	70072,0	101,5	-	220,4	12800,7	56108,3	37689,6	10411,8	24444,3	444702,9

A. SAAMISET MILJ. MK

	1.	2.	3.	4.	5.	6.	7.	8.	9.	10.	11.-12.	13.	14.
Velallissektorit	Rahat ja kulta- SDR ja kulta- osuus	Rahat ja käteis- talle- tukset	Muut talle- tukset	Markki- narahat sijoi- tukset	Shekki- tilli- luotto	Vekse- lit	Kauppa- luotot ja enna- kot	Velka- kirja- lainat	Muut lainat	Joukko- velka- kirja lainat	Osakkeet ja osuudet	Siirto- seami- set ja -velat	Yhteensä
Suomen Pankki.....	-	1444,9	5946,6	-	-	-	-	-	-	-	-	-	7391,5
Liikepankit.....	-	483,4	8034,4	930,9	-	-	-	-	-	47,8	2939,2	-	12435,7
Säästöpankit.....	-	-	-	761,0	1,6	0,1	-	14,2	-	144,2	-	-	921,1
Osuuspankit.....	-	0,3	-	30,0	-	-	-	-	-	3,0	0,3	-	33,6
Vakuutuslaitokset.....	-	-	-	-	2,3	0,3	-	38,8	-	6,8	16,8	0,3	65,3
Muut rahoitusl. yksit....	-	-	-	459,8	36,3	0,3	9,5	189,3	876,6	1861,2	123,0	102,4	3658,4
Muut rahoitusl. Julk....	-	-	-	2,0	0,6	-	-	2,5	-	89,1	2,5	-	96,7
Valtio.....	-	-	-	-	-	-	-	0,4	-	158,0	-	-	158,4
Kunnat ja kuntainliitot.	-	-	-	59,8	13,3	7,7	-	1043,9	2,5	69,1	-	-	1196,3
Sosiaaliturvarahastot...	-	-	-	-	0,2	-	-	1,9	-	-	-	-	2,1
Muut kotim. sektorit....	-	-	-	60,5	4365,4	2265,1	-	74264,3	3156,6	327,7	4361,3	2081,8	90880,7
Julkiiset yritykset....	-	-	-	-	7,8	14,9	-	142,9	-	0,5	8,2	-	174,3
Yksityiset yritykset....	-	-	-	60,5	1788,8	917,3	-	13755,9	-	314,0	4353,1	-	22866,8
Voittoa tavoitte- lemattomat yhteisöt....	-	-	-	-	156,4	28,8	-	4153,2	-	13,2	-	-	4352,8
Kotitaloudet.....	-	-	-	-	2412,4	1304,1	-	56212,3	-	-	-	-	59980,1
Tilastovirhe.....	-	-	-	-	-	-	-	-	-	-	-	-	-
Ulkomaat.....	-	46,3	-	-	-	-	-	-	-	12,2	0,2	-	58,7
Yhteensä saatavat.....	-	1974,9	13981,0	2304,0	4419,7	2273,5	9,5	75555,3	4033,7	2719,1	7443,3	2184,5	116898,5

B. VELAT MILJ. MK

Suomen Pankki.....	-	-	-	-	-	-	-	-	-	-	-	-	-
Liikepankit.....	-	1054,4	-	8945,1	999,6	16538,3	-	2717,7	-	1832,1	-	-	32087,2
Säästöpankit.....	-	-	-	761,0	1,6	0,1	-	14,2	-	144,2	-	-	921,1
Osuuspankit.....	-	-	-	-	-	-	-	-	-	5,3	-	-	5,3
Vakuutuslaitokset.....	-	25,9	1121,5	924,1	-	-	0,1	92,4	379,8	407,1	-	37,2	2988,1
Muut rahoitusl. yksit....	-	43,2	74,9	406,4	-	-	1,4	0,5	119,0	323,0	-	42,4	1010,8
Muut rahoitusl. Julk....	-	1,0	7,3	69,7	-	-	-	-	-	-	-	1,5	79,5
Valtio.....	-	-	-	-	-	-	-	5,0	-	-	-	-	5,0
Kunnat ja kuntainliitot.	-	641,2	1230,2	-	-	-	-	-	-	-	-	-	1871,4
Sosiaaliturvarahastot...	-	0,6	20,6	-	-	-	-	-	-	-	-	-	21,2
Muut kotim. sektorit....	-	5103,7	62265,4	-491,2	-	-	-	-	4382,0	525,8	-	-	2249,6
Julkiiset yritykset....	-	-	-	-	-	-	-	-	-	-	-	-	74035,3
Yksityiset yritykset....	-	-	-	-	-	-	-	-	-	-	-	-	-
Voittoa tavoitte- lemattomat yhteisöt....	-	-	-	-	-	-	-	-	-	-	-	-	-
Kotitaloudet.....	-	-	-	-	-	-	-	-	-	-	-	-	-
Tilastovirhe.....	-	-	-	-491,2	-	-	-	-	-	-	-	-	-491,2
Ulkomaat.....	-	-	-	-	-	-	-	86,5	-	-	-	-	86,5
Yhteensä velat.....	-	6870,0	64719,9	10615,1	1001,2	16538,4	1,5	2916,3	4880,8	3237,5	-	2330,7	113111,4

A. SAAMISET MILJ. MK

1.	2.	3.	4.	5.	6.	7.	8.	9.	10.	11.-12.	13.	14.
	Rahat ja käteis-	Muut talletus-	Markki-	Shekki-	Vekke-	Kauppa-	Velka-	Muut	Joukko-	Osakkeet	Sifirto-	Yhteensä
	talletukset	talletukset	näräha-	tilli-	lit	luotot	kirja-	lainat	velka-	ja	saami-	
			sijoit-	luotto		ja enna-	lainat		kirja	osuudet	set ja	
			tukeet	tukeet		kot			lainat		-velat	
Suomen Pankki.....	-	5261,9	26075,0	-	-	-	-	-	-	-	464,3	31801,2
Läkepankit.....	-	8231,7	15062,3	43769,2	101,5	-	249,5	3348,3	1056,8	4108,3	-	75927,6
Säästöpankit.....	-	1054,4	-	9706,1	1001,2	16538,4	-	2731,9	-	1981,6	-	33013,6
Osuuspankit.....	-	112,3	-	1947,6	1201,2	-	17715,0	-	1233,6	0,7	-	22110,4
Vakuutuslaitokset.....	-	-	-	-	71,6	0,9	91,0	1300,6	0,1	140,1	260,1	11,0
Muut rahoitusl. yksit.....	-	-	-	4486,1	789,2	10,4	444,5	3630,0	3832,3	14283,1	3338,3	1137,6
Muut rahoitusl. julk.....	-	-	-	2271,3	259,2	63,0	0,6	2061,7	19,1	3781,2	416,6	633,4
Valtio.....	-	-	-	208,5	0,2	-	-	52,6	1132,3	2334,2	-	-
Kunnat ja kuntainliitot.	-	-	-	111,8	47,2	10,6	-	4908,3	71,2	533,0	-	-
Sosiaaliturvarahastot...	-	-	-	-	0,2	-	-	3,3	-	-	-	3,5
Muut kotim. sektorit....	-	-	-	2957,7	15047,3	13342,3	5,6	301428,4	26792,7	10619,5	16235,2	16915,0
Julkiset yritykset.....	-	-	-	-	197,5	433,0	-	7431,9	-	3588,8	544,6	12196,7
Yksityiset yritykset....	-	-	-	-	-	-	-	-	-	-	-	-
Voittoa tavoitte-	-	-	-	2945,6	7164,2	9592,1	5,4	103503,5	-	8939,5	15690,6	162562,9
lemattomat yhteisöt....	-	-	-	12,1	299,8	74,3	-	14642,8	260,7	-	-	15300,1
Kotitaloudet.....	-	-	-	-	7385,8	3242,9	0,2	175814,6	-	-	-	187110,5
Tilastovirhe.....	-	-	-	-	-	-	-	-	-	-	-	-
Ulkomaat.....	4095,4	55483,7	1249,0	6,1	29,6	3100,2	-	987,1	31375,3	9394,0	3025,5	5825,0
Yhteensä saatavat.....	4095,4	70144,0	42386,3	65364,4	18548,4	33065,8	541,7	335068,4	66571,3	45357,1	27384,7	24986,3

B. VELAT MILJ. MK

Suomen Pankki.....	-	-	-	33229,8	-	-	-	-	3348,3	-	-	464,3
Läkepankit.....	-	11027,8	15054,2	20347,3	2272,2	16538,3	-	20682,2	-	4005,1	123,5	-
Säästöpankit.....	-	1928,6	13981,0	1721,9	1,6	0,1	-	14,2	-	195,0	2939,5	-
Osuuspankit.....	-	1703,9	12102,1	23,9	30,1	-	-	-	-	71,9	1046,0	-
Vakuutuslaitokset.....	-	1082,9	2620,9	3068,1	-	-	117,2	1096,0	481,6	1691,3	997,7	151,6
Muut rahoitusl. yksit...	-	984,6	566,3	1128,7	-	-	187,9	256,4	1076,8	624,8	136,8	344,9
Muut rahoitusl. julk....	-	121,1	682,1	1534,4	-	-	-	246,8	310,0	20,0	-	176,0
Valtio.....	-	10439,9	5325,1	7700,0	-	-	-	6597,4	-	500,0	5,8	30568,2
Kunnat ja kuntainliitot.	-	2353,4	4355,0	-	-	-	-	-	-	-	-	6708,4
Sosiaaliturvarahastot...	-	954,7	138,4	1513,6	-	-	-	-	-	1,1	-	2607,8
Muut kotim. sektorit....	-	19370,8	221861,8	12904,8	-	-	-	16,6	28780,0	2820,6	5313,7	20796,8
Julkiset yritykset....	-	-	-	-	-	-	-	16,6	-	-	51,9	-
Yksityiset yritykset...	-	-	-	-	-	-	-	-	-	-	908,0	-
Voittoa tavoitte-	-	-	-	-	-	-	-	-	-	-	-	-
lemattomat yhteisöt...	-	-	-	-	-	-	-	-	-	-	763,5	-
Kotitaloudet.....	-	-	-	-	-	-	-	-	-	-	4327,1	-
Tilastovirhe.....	-	-	-	-	-	-	-	-	-	-	-	-
Ulkomaat.....	-	95341,8	757,5	-	-	-	9,2	4789,4	29604,4	35150,0	-	8067,3
Yhteensä velat.....	-	145309,5	277444,4	83172,5	2303,9	16538,4	314,3	33699,0	63601,1	44578,7	11058,3	30006,7

1.	2.	3.	4.	5.	6.	7.	8.	9.	10.	11.-12.	13.	14.
Kulta, SDR ja kulta-osuus	Rahat ja kulta-	Muut talletukset	Markki- rahaha- sijoi- tukset	Shekki- tilli- luotto	Vekse- lit	Kaupa- luotot ja enna- kot	Velka- kirja- lainat	Muut lainat	Joukko- velka- kirja- lainat	Onakkeet ja osuudet	Siirto- seami- set ja -velat	Yhteensä
Velallisesektorit												
Suomen Pankki.....	27,0	46,8	-	-	-	-	-	-	-	-	-	73,8
Liikepankit.....	1006,9	1217,8	1592,0	-	-	24,7	817,6	67,3	733,5	992,9	92,0	6544,7
Säästöpankit.....	25,9	1121,5	924,1	-	-	0,1	92,4	379,8	407,1	-	37,2	2988,1
Osuuspankit.....	23,1	234,8	552,0	-	-	92,4	186,0	34,5	550,7	4,8	22,4	1700,7
Vakuutuslaitokset.....	-	-	-	-	-	4,4	792,4	1651,2	31,5	805,5	491,4	3776,4
Muut rahoitusl. yksit...	-	-	381,7	-	-	93,0	1353,7	170,5	2829,4	717,3	94,3	5639,9
Muut rahoitusl. julk....	-	-	69,9	-	-	22,6	27,4	-	168,6	16,1	9,0	313,6
Valtio.....	-	-	10,1	-	-	4,5	372,4	1,5	4965,1	-	354,2	5707,8
Kunnat ja kuntainliitot.	-	-	108,4	-	-	0,2	1833,1	1,0	214,9	-	234,2	2391,8
Sosiaaliturvarahastot...	-	-	-	-	-	-	0,2	-	-	-	129,8	130,0
Muut kotim. sektorit....	-	-	488,0	-	-	1423,2	83064,8	2350,1	1736,0	31048,0	9708,7	129818,8
Julkiset yritykset....	-	-	59,4	-	-	3,5	12942,8	-	163,9	-	26,9	13325,4
Yksityiset yritykset...	-	-	428,6	-	-	1244,7	61975,0	-	1535,9	-	7077,7	90807,8
Voittoa tavoitte- lemattomat yhteisöt...	-	-	-	-	-	47,9	5985,2	-	11,8	-	75,5	8810,2
Kotitaloudet.....	-	-	-	-	-	127,1	2161,8	-	-	-	1766,7	4217,2
Tilastovirhe.....	-	-	-	-	-	-	-	-	-	-	-	-
Ulkomaat.....	48,1	224,7	54,8	-	-	-	53,1	958,3	1091,2	405,8	972,2	3808,2
Yhteensä saavat.....	1131,0	2845,6	4165,0	-	-	1665,1	88593,1	5614,2	12728,0	33990,4	12145,4	162893,8

B. VELAT MILJ. MK

Velkajasektorit												
Suomen Pankki.....	-	-	-	-	-	-	-	-	-	-	-	-
Liikepankit.....	-	-	-	-	-	91,0	1259,1	0,1	34,4	152,6	10,7	1614,7
Säästöpankit.....	-	-	-	66,8	-	-	38,8	-	6,8	16,8	0,3	65,3
Osuuspankit.....	-	-	-	2,3	0,3	-	2,7	-	98,9	90,7	-	195,4
Vakuutuslaitokset.....	-	-	-	2,5	0,6	-	4,4	792,4	1651,2	31,5	805,5	491,4
Muut rahoitusl. yksit...	-	-	-	-	-	25,4	2,9	20,6	6,0	371,1	3,2	429,2
Muut rahoitusl. julk....	-	-	-	-	-	0,2	-	-	-	-	1,2	1,4
Valtio.....	-	-	-	232,0	-	35,1	1,7	-	-	-	796,5	1065,3
Kunnat ja kuntainliitot.	-	-	-	0,2	-	-	1,1	-	-	-	34,7	36,0
Sosiaaliturvarahastot...	-	-	-	-	-	-	-	-	-	-	40,8	40,8
Muut kotim. sektorit....	-	-	-	396,0	-	187,3	638,1	-	-	363,9	941,4	2526,7
Julkiset yritykset....	-	-	-	2,7	-	0,6	-	-	-	18,8	24,5	46,6
Yksityiset yritykset...	-	-	-	300,9	-	123,9	635,6	-	-	441,0	587,5	2088,9
Voittoa tavoitte- lemattomat yhteisöt...	-	-	-	-	-	18,8	10,9	1,7	-	23,4	13,8	68,6
Kotitaloudet.....	-	-	-	-	-	73,6	-	0,8	-	20,6	301,7	396,7
Tilastovirhe.....	-	-	-	-	-	-	-	-	-	-139,9	-	-139,9
Ulkomaat.....	-	-	-	-	-	-	-	740,4	22,7	75,7	86,6	925,4
Yhteensä velat.....	-	-	-	71,6	0,9	749,2	2318,3	3053,2	200,3	1876,3	2406,8	10676,6

RAHOITUSMARKKINAT

RAHOITUSTASE 31.12.1989

TAULU: 1.7

A. SAAMISET MILJ. MK

SEKTORI: Muut rahoituslaitokset: yksityiset

	1.	2.	3.	4.	5.	6.	7.	8.	9.	10.	11.-12.	13.	14.
Velallissektorit	Kulta, SDR ja kulta-osuus	Rehat ja kateis-	Muut talle-	Markki- naraha- sijoit- tukset	Shekki- tili- luotto	Vekse- liit	Kauppa- luotot ja enna- kot	Velka- kirja- lainat	Muut lainat	Joukko- velka- kirja lainat	Osakkeet ja osuudet	Siirto- set ja -velat	Yhteensä
Suomen Pankki.....	-	9,3	150,8	-	-	-	-	-	-	-	-	-	160,1
Liikepankit.....	-	905,1	252,9	646,2	-	-	186,5	239,9	650,5	256,2	135,4	266,5	3539,2
Säästöpankit.....	-	43,2	74,9	406,4	-	-	1,4	0,5	119,0	323,0	-	42,4	1010,8
Osuuspankit.....	-	27,0	87,7	76,1	-	-	-	16,0	307,3	45,6	1,4	36,0	597,1
Vakuutuslaitokset.....	-	-	-	-	-	-	25,4	2,9	20,6	6,0	371,1	3,2	429,2
Muut rahoitusl. yksit....	-	-	-	242,5	-	-	36,4	176,6	1537,0	968,9	423,1	122,4	3506,9
Muut rahoitusl. julk....	-	-	-	36,7	-	-	1,1	3,0	-	252,4	6,8	14,3	313,2
Valtio.....	-	-	-	0,2	-	-	-	-	35,8	625,2	-	107,1	769,4
Kunnat ja kuntainliitot.	-	-	-	47,7	-	-	-	5015,4	276,8	242,7	-	147,1	5729,7
Sosiaaliturvarahastot....	-	-	-	-	-	-	-	-	-	-	-	0,5	0,5
Muut kotim. sektorit....	-	-	-	793,8	-	-	2111,3	17440,6	26884,4	2851,7	6844,3	1281,0	58207,1
Julkiset yritykset.....	-	-	-	-	-	-	5,0	1020,7	530,2	168,3	122,9	16,9	1864,0
Yksityiset yritykset....	-	-	-	793,3	-	-	1627,8	13053,9	17558,0	2591,8	5839,5	1050,7	42515,0
Voittoa tavoitte-	-	-	-	-	-	-	-	-	-	-	-	-	-
lemattomat yhteisöt....	-	-	-	0,5	-	-	15,9	872,2	144,0	91,6	881,9	29,8	2035,9
Kotitaloudet.....	-	-	-	-	-	-	462,6	2493,8	6221,7	-	-	150,2	9328,3
Tilastovirhe.....	-	-	-	-	-	-	-	-	-	-	-	-	-
Ulkomaat.....	-	10,0	28,2	-	-	-	89,9	-	1847,1	66,2	157,0	112,5	2310,9
Yhteensä saatavat.....	-	994,6	594,5	2249,6	-	-	2452,0	22894,9	31678,5	5637,9	7939,1	2133,0	76574,1
Velkojasektorit													
Suomen Pankki.....	-	-	-	-	-	-	-	14,4	-	549,2	-	-	563,6
Liikepankit.....	-	-	-	3936,1	746,6	9,6	431,6	3352,0	2658,4	10175,9	3137,8	899,2	25347,2
Säästöpankit.....	-	-	-	459,8	36,3	0,3	9,5	189,3	876,6	1861,2	123,0	102,4	3658,4
Osuuspankit.....	-	-	-	90,2	6,3	0,5	3,4	74,3	297,3	1696,8	77,5	136,0	2382,3
Vakuutuslaitokset.....	-	-	-	381,7	-	-	93,0	1353,7	170,5	2829,4	717,3	94,3	5639,9
Muut rahoitusl. yksit....	-	-	-	242,5	-	-	36,4	176,6	1537,0	968,9	423,1	122,4	3506,9
Muut rahoitusl. julk....	-	-	-	234,6	-	-	0,2	2,0	297,2	146,5	1,7	5,9	688,1
Valtio.....	-	-	-	-	-	-	19,4	75,0	8,4	40,0	3,6	103,6	250,0
Kunnat ja kuntainliitot.	-	-	-	1,5	-	-	0,5	2,0	4,0	-	4,6	7,1	19,7
Sosiaaliturvarahastot....	-	-	-	-	-	-	-	-	612,8	-	-	6,2	619,0
Muut kotim. sektorit....	-	-	-	7468,1	-	-	1966,2	2735,1	4066,4	14573,9	404,4	2059,9	33274,0
Julkiset yritykset.....	-	-	-	-	-	-	-	419,6	60,8	29,2	15,1	11,3	-
Yksityiset yritykset....	-	-	-	-	-	-	-	1988,8	3842,5	3363,8	1252,7	1246,9	-
Voittoa tavoitte-	-	-	-	-	-	-	-	-	-	-	-	-	-
lemattomat yhteisöt....	-	-	-	-	-	-	-	188,9	4,5	25,3	105,3	14,4	-
Kotitaloudet.....	-	-	-	-	-	-	-	13,8	32,9	9286,2	318,4	584,3	-
Tilastovirhe.....	-	-	-	-	-	-	-	-	-	-	-1287,1	-	-1287,1
Ulkomaat.....	-	-	-	189,3	1,5	-	119,7	502,6	1029,9	2329,2	119,3	261,4	4552,9
Yhteensä velat.....	-	-	-	13003,8	790,7	10,4	2679,9	8477,0	11558,5	35171,0	5012,3	3798,4	80502,0

	1.	2.	3.	4.	5.	6.	7.	8.	9.	10.	11.-12.	13.	14.
Velallissektorit	Kulta, SDR ja kulta- osuus	Rahat ja käteis- talletukset	Muut talletukset	Markki- näräha- sijoit- ukset	Shekki- tallet- ukset	Vekse- lit	Kauppa- luotot ja emna- kot	Velka- kirja- lainat	Muut lainat	Joukko- velka- kirja lainat	Osakkeet ja osuudet	Siirto- set ja -velat	Yhteensä
Suomen Pankki.....	-	0,1	205,1	-	-	-	-	-	-	-	-	-	205,2
Liikepankit.....	-	119,3	462,1	1455,0	-	-	-	246,8	291,7	20,0	-	173,8	2768,7
Säästöpankit.....	-	1,0	7,3	69,7	-	-	-	-	-	-	-	1,5	79,5
Osuuspankit.....	-	0,7	7,6	9,7	-	-	-	-	18,3	-	-	0,7	37,0
Vakuutuslaitokset.....	-	-	-	-	-	-	0,2	-	-	-	-	-	1,2
Muut rahoitusl. yksit...	-	-	-	234,6	-	-	0,2	2,0	297,2	146,5	1,7	5,9	688,1
Muut rahoitusl. julk....	-	-	-	14,7	-	-	0,1	103,4	-	80,3	5,4	8,0	211,9
Valtio.....	-	-	-	-	-	-	-	1496,6	1,5	444,8	-	152,7	2095,6
Kunnat ja kuntainliitot.	-	-	-	-	-	-	-	1822,3	90,4	34,6	-	171,2	2118,5
Sosiaaliturvarahastot...	-	-	-	-	-	-	-	-	-	-	-	-	-
Muut kotim. sektorit....	-	-	-	1290,8	-	-	71,4	13509,9	3066,5	294,1	384,4	383,0	19000,1
Julkiset yritykset.....	-	-	-	418,7	-	-	-	2551,5	416,7	180,1	162,5	84,9	3814,4
Yksityiset yritykset...	-	-	-	872,1	-	-	17,5	9112,7	2333,1	114,0	167,5	281,2	12898,1
Voittoa tavoitte- lemattomat yhteisöt...	-	-	-	-	-	-	53,9	218,5	51,1	-	52,0	5,7	381,2
Kotitaloudet.....	-	-	-	-	-	-	-	254,2	265,6	-	-	11,2	531,0
Tilastovirhe.....	-	-	-	-	-	-	-	-	-	-	-	-	-
Ulkomaat.....	5,2	1,5	857,2	-	-	-	1,6	6738,0	-	398,9	-	1217,5	9219,9
Yhteensä saavat.....	126,3	683,6	3937,7	-	-	-	73,5	23919,0	3765,6	1419,2	391,5	2115,5	36425,9
Velkojasektorit													
B. VELAT MILJ. MK													
Suomen Pankki.....	-	-	-	-	-	-	-	240,4	-	1688,7	-	-	1929,1
Liikepankit.....	-	-	-	2265,5	258,6	63,0	0,6	1818,7	19,1	1931,1	412,4	633,4	7402,4
Säästöpankit.....	-	-	-	2,0	0,6	-	-	2,5	-	89,1	2,5	-	96,7
Osuuspankit.....	-	-	-	3,8	-	-	-	0,1	-	72,3	1,7	-	77,9
Vakuutuslaitokset.....	-	-	-	69,9	-	-	22,6	27,4	-	168,6	16,1	9,0	313,6
Muut rahoitusl. yksit...	-	-	-	36,7	-	-	-	3,0	-	252,4	6,8	14,3	313,2
Muut rahoitusl. julk....	-	-	-	14,7	-	-	0,1	103,4	-	80,3	5,4	8,0	211,9
Valtio.....	-	-	-	-	-	-	-	1000,2	-	1815,2	481,5	83,0	3379,9
Kunnat ja kuntainliitot.	-	-	-	-	-	-	-	-	-	-	12,4	0,6	13,0
Sosiaaliturvarahastot...	-	-	-	-	-	-	-	-	-	-	-	-	-
Muut kotim. sektorit....	-	-	-	443,3	-	-	69,8	0,9	169,9	1935,4	-104,3	-758,3	1756,7
Julkiset yritykset.....	-	-	-	111,0	-	-	0,4	0,9	40,3	-	9,8	5,4	-
Yksityiset yritykset...	-	-	-	332,3	-	-	69,4	-	129,6	-	17,7	84,3	-
Voittoa tavoitte- lemattomat yhteisöt...	-	-	-	-	-	-	-	-	-	-	2,1	-	-
Kotitaloudet.....	-	-	-	-	-	-	-	-	-	-	0,7	7,3	-
Tilastovirhe.....	-	-	-	-	-	-	-	-	-	-	-134,6	-894,7	-1029,3
Ulkomaat.....	-	-	-	3026,5	-	-	2,0	1264,0	78,1	12000,6	-	1302,7	17673,9
Yhteensä velat.....	-	-	-	5862,4	259,2	63,0	95,1	4460,6	267,1	20033,7	834,5	1292,7	33168,3

RAHOITUSMARKKINAT RAHOITUSTASE 31.12.1989
 TAVU: Summa 1.2 - 1.4, 1.6 - 1.7 SEKTORI: Yksityiset rahoituslaitokset yhteensä
 A. SAAMISET MILJ. MK

	1.	2.	3.	4.	5.	6.	7.	8.	9.	10.	11.-12.	13.	14.
	Kulta, SDR ja kulta-osuus	Rahat ja käteis- talletukset	Muut talletukset	Markki- naraha- sijoit- ukset	Shekki- tilli- luotto	Vekse- lit	Kaupa- luotot ja enna- kot	Velka- kirja- lainat	Muut lainat	Joukko- velka- kirja lainat	Osakkeet ja osuudet	Siirto- saami- set ja -velat	Yhteensä
Velallissektorit													
Suomen Pankki.....	-	5298,2	26272,6	-	-	-	-	-	-	-	-	-	31570,8
Liikepankit.....	-	10143,7	16533,0	12777,6	101,5	-	211,2	1307,0	717,8	2046,5	5236,6	358,5	49433,4
Säästöpankit.....	-	1123,5	1196,4	11036,6	1001,2	16538,4	1,5	2824,8	498,8	2711,7	-	79,6	37012,5
Osuuspankit.....	-	162,4	322,5	2475,7	1201,2	-	92,4	17917,0	341,8	1829,9	6,9	58,4	24408,2
Vakuutuslaitokset.....	-	-	-	-	71,6	0,9	120,8	2095,9	1671,9	177,6	1436,7	505,6	6081,0
Muut rahoitusl. yksit....	-	-	-	5110,3	789,2	10,4	573,9	5145,9	5539,8	17532,2	4478,7	1354,3	40534,7
Muut rahoitusl. julk....	-	-	-	2377,9	259,2	63,0	23,2	1851,7	19,1	2513,5	439,5	656,7	8203,8
Valtio.....	-	-	-	218,8	0,2	-	5,6	425,0	40,6	7916,5	-	461,3	9068,0
Kunnat ja kuntainliitot.	-	-	-	267,9	47,2	10,6	0,2	11756,8	349,0	990,5	-	381,3	13903,5
Sosiaaliturvarahastot...	-	-	-	-	0,2	-	-	3,5	-	-	-	130,3	134,0
Muut kotim. sektorit....	-	-	-	4239,5	15047,3	13340,8	3534,5	399972,8	56027,2	14884,7	54117,1	26658,3	587822,2
Julkiset yritykset....	-	-	-	59,4	197,5	433,0	8,5	20869,4	-	3919,0	789,5	-	26857,1
Yksityiset yritykset...	-	-	-	4167,5	7164,2	9590,6	2872,5	177197,8	-	12747,7	39137,0	-	294214,3
Voittoa tavoitte-													
lemattomat yhteisöt...	-	-	-	12,6	299,8	74,3	63,8	21500,2	-	364,1	3419,1	-	26141,0
Kotitaloudet.....	-	-	-	-	7385,8	3242,9	589,7	180369,8	-	-	-	-	200555,4
Tilastovirhe.....	-	-	-	-	-	-	-	-	-	-2169,5	-	-	-2169,5
Ulkomaat.....	-	36627,2	252,9	60,9	29,6	3100,2	89,9	1040,2	34180,7	10551,4	3522,4	6909,7	96365,1
Yhteensä saatavat.....	-	53355,0	44577,4	38565,2	18548,4	33064,3	4653,2	444340,6	99386,7	61154,5	69237,9	37554,0	904437,2
Velkojasektorit													
B. VELAT MILJ. MK													
Suomen Pankki.....	-	-	-	33229,8	-	-	-	14,4	3348,3	549,2	-	-	37141,7
Liikepankit.....	-	8087,7	-	24283,4	3085,6	16547,9	522,6	25293,3	2658,5	14215,4	3413,9	909,9	99018,2
Säästöpankit.....	-	483,7	8034,4	2181,7	40,2	0,7	9,5	242,3	876,6	2063,0	3079,3	102,7	17114,1
Osuuspankit.....	-	827,0	7027,9	114,1	38,9	1,1	3,4	77,0	297,3	1867,6	1214,2	136,0	11604,5
Vakuutuslaitokset.....	-	1055,9	2574,1	3449,8	-	-	214,6	3242,1	2303,3	4552,2	2520,5	737,3	20649,8
Muut rahoitusl. yksit....	-	975,3	415,5	1371,2	-	-	249,7	435,9	2634,4	1599,7	931,0	470,5	9083,2
Muut rahoitusl. julk....	-	121,0	477,0	1769,0	-	-	0,4	248,8	607,2	166,5	1,7	183,1	3574,7
Valtio.....	-	10431,6	-	7700,0	-	-	251,4	6707,5	10,1	40,0	503,6	900,1	26544,3
Kunnat ja kuntainliitot.	-	2331,5	4355,0	1,5	-	-	0,7	2,0	5,1	-	4,6	41,8	6742,2
Sosiaaliturvarahastot...	-	952,3	138,4	1513,6	-	-	-	-	612,8	-	1,1	47,0	3265,2
Muut kotim. sektorit....	-	11525,5	211264,4	20372,9	-	-	2362,2	2939,0	33484,5	17394,5	6082,0	22555,6	327980,6
Julkiset yritykset....	-	-	-	-	-	-	-	436,8	-	-	85,8	-	-
Yksityiset yritykset...	-	-	-	-	-	-	-	2112,7	-	-	2601,7	-	-
Voittoa tavoitte-													
lemattomat yhteisöt...	-	-	-	-	-	-	-	199,8	-	-	892,2	-	-
Kotitaloudet.....	-	-	-	-	-	-	-	13,8	-	-	4666,1	-	-
Tilastovirhe.....	-	-	-	-	-	-	-	-	-	-	-2174,2	-	-2665,4
Ulkomaat.....	-	94643,9	-	189,3	1,5	-	128,9	5292,0	31374,7	37501,9	195,0	8415,3	17742,5
Yhteensä velat.....	-	131435,4	234286,7	96176,3	3166,2	16549,7	3743,4	44494,3	78212,8	79950,0	17946,9	34499,3	740461,0

TAULU: Summa 1.1.,1.5.1.8
A. SAAMISET MILJ. MK

SEKTORI: Julkiset rahoituslaitokset yhteensä

	1.	2.	3.	4.	5.	6.	7.	8.	9.	10.	11.-12.	13.	14.
Velallisesektorit													
Kulta, SDR ja kulta-osuus													
Rehat ja kateis-	0,1	119,3	462,1	34684,8	-	-	-	-	-	-	-	-	464,3
Muut talle-		1,0	7,3	69,7	-	-	-	246,8	3640,0	20,0	-	-	173,8
tukset	0,7	0,7	7,6	9,7	-	-	-	-	18,3	-	-	-	1,5
													0,7
													37,0
Vakuutuslaitokset													
Muut rahoitusl. yksit...				234,6	-	-	0,2	-	-	-	-	-	1,2
Muut rahoitusl. julk...				14,7	-	-	0,2	16,4	297,2	695,7	1,7	5,9	1251,7
Valtio								0,1	343,8	-	1769,0	5,4	8,0
Kunnat ja kuntainliitot								-	1496,6	1130,5	452,8	-	152,7
Sosiaaliturvarahastot								-	1822,3	90,4	34,7	-	171,2
Muut kotim. sektorit				1290,8	1,5	77,0	15470,9	3066,5	616,6	394,8	1629,4	-	22547,5
Julkiset yritykset				418,7	-	-	3077,5	416,7	183,1	162,5	-	-	4343,4
Yksityiset yritykset				872,1	1,5	22,9	10447,3	2333,1	433,5	177,9	-	-	14569,5
Voittoa tavoitte-													
lemattomat yhteisöt							53,9	218,5	51,1	-	52,0	-	386,4
Kotitaloudet							0,2	354,6	265,6	-	-	-	631,6
Tilastovirhe													
Ulkomaat	4095,4	18919,8	1250,5	857,2	-	-	1,6	6738,0	-	398,9	65,9	1217,5	33544,8
Yhteensä saatavat	4095,4	19040,9	1932,6	37161,5	-	1,5	79,1	26134,8	8242,9	3987,7	467,8	3826,2	104970,4
B. VELAT MILJ. MK													
Suomen Pankki								240,4	-	1688,7	-	-	464,3
Liikepankit	2940,1	15054,2	2265,5	258,6	63,0	0,6	1818,7	19,1	1931,1	412,4	412,4	633,4	25396,7
Säästöpankit	1444,9	5946,6	2,0	0,6	-	-	-	2,5	-	89,1	2,5	-	7488,2
Osuuspankit	876,9	5074,2	3,8					0,1	-	72,3	1,7	-	6029,0
Vakuutuslaitokset	27,0	46,8	69,9				22,6	27,4	-	168,6	16,1	9,0	387,4
Muut rahoitusl. yksit...	9,3	150,8	36,7					3,0	-	252,4	6,8	14,3	473,3
Muut rahoitusl. julk...	0,1	205,1	14,7				0,1	103,4	-	80,3	5,4	8,0	417,1
Valtio	8,3	5325,1						1000,2	-	1815,2	481,5	88,8	8719,1
Kunnat ja kuntainliitot	21,9							-	-	-	12,4	0,6	34,9
Sosiaaliturvarahastot	2,4							-	-	-	-	-	2,4
Muut kotim. sektorit	7845,3	10597,4	443,3				69,8	0,9	169,9	1935,4	-104,3	484,2	21441,9
Julkiset yritykset			111,0				0,4	0,9	40,3				
Yksityiset yritykset			332,3				69,4	-	129,6				
Voittoa tavoitte-													
lemattomat yhteisöt													
Kotitaloudet													
Tilastovirhe													
Ulkomaat	697,9	757,5	3026,5				2,0	1264,0	78,1	12000,6	-	-134,6	-894,7
Yhteensä velat	13874,1	43157,7	5862,4	259,2	63,0		95,1	4460,6	267,1	20033,7	834,5	3005,3	91912,7

A. SAAMISET MILJ. MK

	1.	2.	3.	4.	5.	6.	7.	9.	10.	11.-12.	13.	14.	
Velailijasektorit	Kulta, SDR ja kulta-osuus	Rahat ja kätöiset talletukset	Muut talletukset	Markki-naraha-sijoi-tukset	Shekki-tilli-luotto	Vekse-lit	Kauppa-luotot ja enna-kot	Velka-kirja-lainat	Muut lainat	Joukko-velka-kirja-lainat	Osakkeet ja osuudet	Sifirto-saami-set ja -velat	Yhteensä
Suomen Pankki.....	-	8,3	5325,1	-	-	-	-	-	-	-	-	5,8	5339,2
Läikepankit.....	-	10431,6	-	7700,0	-	-	-	6592,4	-	-	500,0	-	25224,0
Säästöpankit.....	-	-	-	-	-	-	-	5,0	-	-	-	-	5,0
Osuuspankit.....	-	-	-	-	-	-	-	-	-	-	-	-	-
Vakuutuslaitokset.....	-	-	-	-	-	-	232,0	35,1	1,7	-	-	796,5	1065,3
Muut rahoitusl. yksit...	-	-	-	-	-	-	19,4	75,0	8,4	40,0	3,6	103,6	250,0
Muut rahoitusl. julk....	-	-	-	-	-	-	-	1000,2	-	1815,2	481,5	83,0	3379,9
Valtio.....	-	-	-	-	-	-	-	-	-	-	-	-	-
Kunnat ja kuntainliitot.	-	-	-	-	-	-	-	14060,7	-	-	-	2161,9	16222,6
Sosiaaliturvarahastot...	-	-	-	-	-	-	-	-	-	-	-	387,4	382,4
Muut kotim. sektorit....	-	-	-	-	-	-	1779,9	19110,9	1405,7	-	25930,8	-1901,2	46326,1
Julkiset yritykset....	-	-	-	-	-	-	-	756,5	-	-	25764,9	-	26521,4
Yksityiset yritykset...	-	-	-	-	-	-	-	1034,1	-	-	165,9	-	1200,0
Voittoa tavoitte- lemattomat yhteisöt...	-	-	-	-	-	-	-	15129,3	-	-	-	-	15129,3
Kotitaloudet.....	-	-	-	-	-	-	-	2191,0	-	-	-	-	2191,0
Tilastovirho.....	-	-	-	-	-	-	-	-	-	-	-	-1901,2	-1901,2
Ulkomaat.....	-	-	-	-	-	-	-	719,2	-	-	2770,2	-	3489,4
Yhteensä saatavat.....	-	10439,9	5325,1	7700,0	-	-	2031,3	41598,5	1415,8	1855,2	29686,1	1632,0	101683,9

B. VELAT MILJ. MK

	1.	2.	3.	4.	5.	6.	7.	9.	10.	11.-12.	13.	14.							
Velkojasektorit	Suomen Pankki	Läikepankit	Säästöpankit	Osuuspankit	Vakuutuslaitokset	Muut rahoitusl. yksit...	Muut rahoitusl. julk....	Valtio	Kunnat ja kuntainliitot.	Sosiaaliturvarahastot...	Muut kotim. sektorit....	Julkiset yritykset....	Yksityiset yritykset...	Voittoa tavoitte- lemattomat yhteisöt...	Kotitaloudet.....	Tilastovirho.....	Ulkomaat.....	Yhteensä velat.....	
Suomen Pankki.....	-	-	-	-	-	-	-	-	1129,0	8,0	-	-	-	-	-	-	-	-	1137,0
Läikepankit.....	-	-	-	-	-	0,2	-	208,5	50,6	3,3	1907,8	-	-	-	-	-	-	-	2170,4
Säästöpankit.....	-	-	-	-	-	-	-	-	0,4	-	158,0	-	-	-	-	-	-	-	158,4
Osuuspankit.....	-	-	-	-	-	-	-	-	1,6	-	260,4	-	-	-	-	-	-	-	262,0
Vakuutuslaitokset.....	-	-	-	-	10,1	-	-	4,5	372,4	1,5	4965,1	-	-	-	-	-	-	-	354,2
Muut rahoitusl. yksit...	-	-	-	-	0,2	-	-	1,1	-	35,8	625,2	-	-	-	-	-	-	-	107,1
Muut rahoitusl. julk....	-	-	-	-	-	-	-	-	1496,6	1,5	444,8	-	-	-	-	-	-	-	152,7
Valtio.....	-	-	-	-	-	-	-	-	-	-	-	-	-	-	-	-	-	-	-
Kunnat ja kuntainliitot.	-	-	-	-	-	-	-	-	31,9	-	-	-	-	-	-	-	-	-	3228,1
Sosiaaliturvarahastot...	-	-	-	-	-	-	-	-	-	-	-	-	-	-	-	-	-	-	2,1
Muut kotim. sektorit....	-	-	-	-	-	-	-	692,2	-1572,6	1874,2	21157,3	-	-	-	-	-	-	-	1602,5
Julkiset yritykset....	-	-	-	-	-	-	-	-	395,2	-	-	-	-	-	-	-	-	-	-
Yksityiset yritykset...	-	-	-	-	-	-	-	-	1479,0	-	-	-	-	-	-	-	-	-	-
Voittoa tavoitte- lemattomat yhteisöt...	-	-	-	-	-	-	-	-	-	-	-	-	-	-	-	-	-	-	-
Kotitaloudet.....	-	-	-	-	-	-	-	-	-	-	-	-	-	-	-	-	-	-	-
Tilastovirho.....	-	-	-	-	-	-	-	-	-1527,6	-	-	-	-	-	-	-	-	-	-1527,6
Ulkomaat.....	-	-	-	-	-	-	0,6	4423,0	-	-	19792,3	-	-	-	-	-	-	-	24215,9
Yhteensä velat.....	-	-	-	-	250,0	0,2	698,4	4772,0	3077,2	49318,9	-	-	-	-	-	-	-	-	5446,7

A. SAAMISET MILJ. MK

	1.	2.	3.	4.	5.	6.	7.	8.	9.	10.	11.-12.	13.	14.
Velallissektorit	Kulta, SDR ja kulta-osuus	Rahat ja käteis-	Muut talle-	Merkki- noreha- sijoit- tukset	Shekki- tili- luotto	Vekke- lit	Kauppa- luotot ja enna- kot	Velka- kirja- lainat	Muut lainat	Joukko- velka- kirja lainat	Osakkeet ja osuudet	Siirto- saamiset ja -velat	Yhteensä
Suomen Pankki.....	-	21,9	-	-	-	-	-	-	-	-	-	-	21,9
Liikepankit.....	-	1114,2	2340,9	-	-	-	-	-	-	-	-	-	3455,1
Säästöpankit.....	-	641,2	1230,2	-	-	-	-	-	-	-	-	-	1871,4
Osuuspankit.....	-	576,1	783,9	-	-	-	-	-	-	-	-	-	1360,0
Vakuutuslaitokset.....	-	-	-	-	-	-	0,2	-	1,1	-	-	34,7	36,0
Muut rahoitusl. yksit...	-	-	-	1,5	-	-	0,5	2,0	4,0	-	4,6	7,1	19,7
Muut rahoitusl. julk....	-	-	-	-	-	-	-	-	-	-	12,4	0,6	13,0
Valtio.....	-	-	-	-	-	-	-	-	31,9	-	-	-	3228,1
Kunnat ja kuntainliitot.	-	-	-	-	-	-	-	6,5	236,4	-	15400,1	653,1	16296,1
Sosiaaliturvarahastot...	-	-	-	-	-	-	-	-	-	-	-	0,7	0,7
Muut kotim. sektorit...	-	-	-	1513,9	-	-	71,4	16490,7	2303,4	-	6463,5	10873,3	37716,2
Julkiset yritykset....	-	-	-	-	-	-	-	-	-	-	-	-	-
Yksityiset yritykset..	-	-	-	-	-	-	-	-	-	-	-	-	-
Voittoa tavoitte-	-	-	-	-	-	-	-	-	-	-	-	-	-
lemattomat yhteisöt...	-	-	-	-	-	-	-	-	-	-	-	-	-
Kotitaloudet.....	-	-	-	-	-	-	-	-	-	-	-	-	-
Tilastovirhe.....	-	-	-	-	-	-	-	-	-	-	-	-	-
Ulkomaat.....	-	-	-	-	-	-	-	-	-	-	-	-	-
Yhteensä saatavat.....	-	2353,4	4355,0	1515,4	-	-	72,1	16499,2	2576,8	-	21880,6	14797,6	64050,1

B. VELAT MILJ. MK

Suomen Pankki.....	-	-	-	-	-	-	-	-	-	0,1	-	-	0,1
Liikepankit.....	-	-	-	52,0	27,2	0,1	-	2947,5	68,1	411,2	-	-	3506,1
Säästöpankit.....	-	-	-	59,8	13,3	7,7	-	1043,9	2,5	69,1	-	-	1196,3
Osuuspankit.....	-	-	-	-	6,7	2,8	-	916,9	0,6	52,6	-	-	979,6
Vakuutuslaitokset.....	-	-	-	108,4	-	-	0,2	1833,1	1,0	214,9	-	-	234,2
Muut rahoitusl. yksit...	-	-	-	47,7	-	-	-	5015,4	276,8	242,7	-	147,1	5729,7
Muut rahoitusl. julk....	-	-	-	-	-	-	-	1822,3	90,4	34,6	-	171,2	2118,5
Valtio.....	-	-	-	-	-	-	-	14060,7	-	-	-	2161,9	16222,6
Kunnat ja kuntainliitot.	-	-	-	-	-	-	-	6,5	236,4	-	15400,1	653,1	16296,1
Sosiaaliturvarahastot...	-	-	-	-	-	-	-	2,9	-	-	-	-	2,9
Muut kotim. sektorit....	-	-	-	-	-	-	485,0	2087,4	1868,9	520,7	-	-	8425,3
Julkiset yritykset....	-	-	-	-	-	-	-	-	-	-	-	-	-
Yksityiset yritykset..	-	-	-	-	-	-	-	-	-	-	-	-	-
Voittoa tavoitte-	-	-	-	-	-	-	-	-	-	-	-	-	-
lemattomat yhteisöt...	-	-	-	-	-	-	-	-	-	-	-	-	-
Kotitaloudet.....	-	-	-	-	-	-	-	-	-	-	-	-	-
Tilastovirhe.....	-	-	-	-	-	-	-	-	-	-	-	-	-
Ulkomaat.....	-	-	-	267,9	47,2	10,6	485,2	30312,0	2544,7	1545,9	15400,1	6830,8	57444,4
Yhteensä velat.....	-	-	-	-	-	-	-	-	-	-	-	-	-

	1.	2.	3.	4.	5.	6.	7.	8.	9.	10.	11.-12.	13.	14.
Velallissektorit	Kulta, SDR ja kulta-osuus	Rahat ja käteistalletukset	Muut talletukset	Markkinaraha-sijoitukset	Shekkitili-luotto	Vekselit	Kauppa-luotot ja ennakot	Velkajen lainat	Muut lainat	Joukkovelkakirjalainat	Osakkeet ja osuudet	Siirtotaset ja -velat	Yhteensä
Suomen Pankki.....	-	2,4	-	-	-	-	-	-	-	-	-	-	2,4
Liikepankit.....	-	946,6	64,5	1513,6	-	-	-	-	-	-	-	-	2524,7
Säästöpankit.....	-	0,6	20,6	-	-	-	-	-	-	-	-	-	21,2
Osuuspankit.....	-	5,1	53,3	-	-	-	-	-	-	-	1,1	-	59,5
Vakuutuslaitokset.....	-	-	-	-	-	-	-	-	-	-	-	40,8	40,8
Muut rahoitusl. yksit.....	-	-	-	-	-	-	-	-	612,8	-	-	6,2	619,0
Muut rahoitusl. julk.....	-	-	-	-	-	-	-	-	-	-	-	-	-
Valtio.....	-	-	-	-	-	-	-	-	-	-	-	2,1	2,1
Kunnat ja kuntainliitot.....	-	-	-	-	-	-	-	2,9	-	-	-	-	2,9
Sosiaaliturvarahastot.....	-	-	-	-	-	-	-	-	-	-	-	416,8	416,8
Muut kotim. sektorit.....	-	-	-	35,0	-	-	118,9	345,0	4,9	-	643,0	74,4	1221,2
Julkiset yritykset.....	-	-	-	14,0	-	-	-	166,2	-	-	509,1	-	689,3
Yksityiset yritykset.....	-	-	-	21,0	-	-	-	172,3	-	-	85,1	43,3	321,7
Voittoa tavoittelemattomat yhteisöt.....	-	-	-	-	-	-	-	6,5	4,9	-	0,7	3,3	15,4
Kotitaloudet.....	-	-	-	-	-	-	-	-	-	-	-	27,8	27,8
Tilastovirhe.....	-	-	-	-	-	-	-	-	-	-	-	-	-
Ulkomaat.....	-	-	-	-	-	-	-	-	-	-	-	-	-
Yhteensä saatavat.....	-	954,7	138,4	1548,6	-	-	118,9	347,9	617,7	-	644,1	540,3	4910,6
Velkojasektorit	B. VELAT MILJ. MK												
Suomen Pankki.....	-	-	-	-	-	-	-	-	-	-	-	-	-
Liikepankit.....	-	-	-	-	-	-	-	1,4	-	-	-	-	1,4
Säästöpankit.....	-	-	-	-	0,2	-	-	1,9	-	-	-	-	2,1
Osuuspankit.....	-	-	-	-	-	-	-	-	-	-	-	-	-
Vakuutuslaitokset.....	-	-	-	-	-	-	-	0,2	-	-	-	129,8	130,0
Muut rahoitusl. yksit.....	-	-	-	-	-	-	-	-	-	-	-	0,5	0,5
Muut rahoitusl. julk.....	-	-	-	-	-	-	-	-	-	-	-	-	-
Valtio.....	-	-	-	-	-	-	-	-	-	-	-	382,4	382,4
Kunnat ja kuntainliitot.....	-	-	-	-	-	-	-	-	-	-	-	0,7	0,7
Sosiaaliturvarahastot.....	-	-	-	-	-	-	-	-	-	-	-	416,8	416,8
Muut kotim. sektorit.....	-	-	-	-	-	-	0,8	-	-	-	-	448,6	449,4
Julkiset yritykset.....	-	-	-	-	-	-	-	-	-	-	-	-	-
Yksityiset yritykset.....	-	-	-	-	-	-	-	-	-	-	-	-	-
Voittoa tavoittelemattomat yhteisöt.....	-	-	-	-	-	-	-	-	-	-	-	-	-
Kotitaloudet.....	-	-	-	-	-	-	-	-	-	-	-	-	-
Tilastovirhe.....	-	-	-	-	-	-	-	-	-	-	-	-	-
Ulkomaat.....	-	-	-	-	-	-	-	-	-	-	-	-	-
Yhteensä velat.....	-	-	-	-	0,2	-	0,8	3,5	-	-	-	1378,8	1383,3

	1.	2.	3.	4.	5.	6.	7.	8.	9.	10.	11.-12.	13.	14.
Velallissektorit	Kulta, SDR ja kulta-osuus	Rahat ja käteis- talletukset	Muut talletukset	Markki- narahajoi- tukset	Shekki- tili- luotto	Vekse- lit	Kauppa- luotot ja enna- kot	Velka- kirja- lainat	Muut lainat	Joukko- velja- kirja- lainat	Osakkeet ja osuudet	Siirto- saami- set ja -velat	Yhteensä
Suomen Pankki.....	-	32,6	5325,1	-	-	-	-	-	-	-	-	5,8	5363,5
Läikepankit.....	-	12492,4	2405,4	9213,6	-	-	-	6592,4	-	-	500,0	-	31203,8
Säästöpankit.....	-	641,8	1250,8	-	-	-	-	5,0	-	-	-	-	1897,6
Osuuspankit.....	-	581,2	837,2	-	-	-	-	-	-	-	1,1	-	1419,5
Vakuutuslaitokset.....	-	-	-	-	-	-	232,2	35,1	2,8	-	-	872,0	1142,1
Muut rahoitusl. yksit...	-	-	-	1,5	-	-	19,9	77,0	625,2	40,0	8,2	116,9	888,7
Muut rahoitusl. julk....	-	-	-	-	-	-	-	1000,2	-	1815,2	493,9	83,6	3392,9
Valtio.....	-	-	-	-	-	-	-	-	31,9	-	-	-	3230,2
Kunnat ja kuntainliitot.	-	-	-	-	-	-	-	14070,1	236,4	-	15400,1	2815,0	32521,6
Sosiaaliturvarahastot...	-	-	-	-	-	-	-	-	-	-	-	-	799,9
Muut kotim. sektorit....	-	-	-	1548,9	-	-	1970,2	35946,6	3714,0	-	33037,3	9046,5	85263,5
Julkiset yritykset....	-	-	-	-	-	-	-	922,7	-	-	26274,0	-	-
Yksityiset yritykset...	-	-	-	-	-	-	-	1206,9	-	-	251,0	-	-
Voittoa tavoitte- lemattomat yhteisöt...	-	-	-	-	-	-	-	15206,7	-	-	0,7	-	-
Kotitaloudet.....	-	-	-	-	-	-	-	14097,6	-	-	-	-	-
Tilastovirhe.....	-	-	-	-	-	-	-	-	-	-	-	-	-
Ulkomaat.....	-	-	-	-	-	-	-	-	719,2	-	-	-	-1901,2
Yhteensä saatavat.....	-	13746,0	9818,5	10764,0	-	-	2222,3	58445,6	4610,3	1855,2	52210,8	16969,9	170644,6
Velkojasektorit													
B. VELAT MILJ. MK													
Suomen Pankki.....	-	-	-	-	-	-	-	-	1129,0	8,1	-	-	1137,1
Läikepankit.....	-	-	-	260,5	27,4	0,1	-	2999,5	71,4	2319,0	-	-	5677,9
Säästöpankit.....	-	-	-	59,8	13,5	7,7	-	1046,2	2,5	227,1	-	-	1356,8
Osuuspankit.....	-	-	-	-	6,7	2,8	-	918,5	0,6	313,0	-	-	1241,6
Vakuutuslaitokset.....	-	-	-	118,5	-	-	4,7	2205,7	2,5	5180,0	-	-	-
Muut rahoitusl. yksit...	-	-	-	47,9	-	-	1,1	5015,4	312,6	867,9	-	-	254,7
Muut rahoitusl. julk....	-	-	-	-	-	-	-	3318,9	91,9	479,4	-	-	323,9
Valtio.....	-	-	-	-	-	-	-	14060,7	-	-	-	-	2544,3
Kunnat ja kuntainliitot.	-	-	-	-	-	-	-	6,5	268,3	-	15400,1	-	16605,0
Sosiaaliturvarahastot...	-	-	-	-	-	-	-	2,9	-	-	-	-	3881,9
Muut kotim. sektorit....	-	-	-	-	-	-	-	-	-	-	-	-	418,9
Julkiset yritykset....	-	-	-	31,2	-	-	1178,0	514,8	3743,1	21678,0	-	-	5514,4
Yksityiset yritykset...	-	-	-	-	-	-	-	-	-	-	-	-	32659,5
Voittoa tavoitte- lemattomat yhteisöt...	-	-	-	-	-	-	-	-	-	-	-	-	-
Kotitaloudet.....	-	-	-	-	-	-	-	-	-	-	-	-	-
Tilastovirhe.....	-	-	-	-	-	-	-	-1527,6	-	-	-	-	-1527,6
Ulkomaat.....	-	-	-	-	-	-	0,6	4998,4	-	19792,3	-	-	24791,3
Yhteensä velat.....	-	-	-	517,9	47,6	10,6	1184,4	35087,5	5621,9	50864,8	15400,1	13656,3	122391,1

RAHOITUSMARKKINAT

RAHOITUSTASE 31.12.1989

TAULU: 1.12

A. SAAMISET MILJ. MK

SEKTORI: Muut kotimaiset sektorit

	1.	2.	3.	4.	5.	6.	7.	8.	9.	10.	11.-12.	13.	14.
Velallissektorit	Kulta, SDR ja kulta-osuus	Rahat ja kassat	Muut talletukset	Markkina-arvoiset sijoitukset	Shekkitili-luotto	Vekselit	Kauppaluottot ja ennakot	Velkailainat	Muut lainat	Joukkovelkailainat	Oskkeet ja osuudet	Siirtoseamit	Yhteensä
Suomen Pankki.....	-	7845,3	10597,4	-	-	-	-	-	-	-	-	1242,5	19685,2
Läikepankit.....	-	832,8	95221,7	13396,0	-	-	16,6	22146,1	473,1	4675,2	15844,7	152606,2	
Säästöpankit.....	-	5103,7	62265,4	-491,2	-	-	-	4382,0	525,8	-	2249,6	74035,3	
Osuuspankit.....	-	5589,0	53777,3	-	-	-	-	2251,9	1821,7	638,5	1460,0	65538,4	
Vakuutuslaitokset.....	-	-	-	-	-	-	396,0	187,3	638,1	-	363,9	941,4	2526,7
Muut rahoituslaitokset.....	-	-	-	7468,1	-	-	1966,2	2735,1	4066,4	14573,9	404,4	2059,9	33274,0
Muut rahoituslaitokset.....	-	-	-	443,3	-	-	69,8	0,9	169,9	1935,4	-104,3	-758,3	1756,7
Valtio.....	-	-	-	31,2	-	-	692,2	-1572,6	1874,2	21157,3	-	1602,5	23784,8
Kunnat ja kuntainliitot.....	-	-	-	-	-	-	485,0	2087,4	1868,9	520,7	-	3463,3	8425,3
Sosiaaliturvarahastot.....	-	-	-	-	-	-	0,8	-	-	-	-	448,6	449,4
Muut kotim. sektorit.....	-	-	1347,0	1600,0	-	-	-	-	-	5744,6	12424,3	-	21115,9
Julkiset yritykset.....	-	-	-	-	-	-	-	-	-	-	-	-	-
Yksityiset yritykset.....	-	-	-	-	-	-	-	-	-	-	-	-	-
Voittoa tavoittelemattomat yhteisöt.....	-	-	-	-	-	-	-	-	-	-	-	-	-
Kotitaloudet.....	-	-	-	-	-	-	-	-	-	-	-	-	-
Tilastovirhe.....	-	-	-	-	-	-	-	-	-	-	-	-	-
Ulkomaat.....	-	112,3	88,1	405,0	-	-	19157,4	11369,6	869,5	147,0	20129,5	493,1	52771,5
Yhteensä saavat.....	-	19483,1	223296,9	22852,4	-	-	22767,4	14824,3	38267,0	46899,5	38531,5	29047,3	455969,4
Velkojasektorit													
B. VELAT MILJ. MK													
Suomen Pankki.....	-	-	-	-	-	-	1,5	1961,0	-	322,5	10,4	1246,4	3547,4
Läikepankit.....	-	-	-	2886,0	6847,6	9693,8	-	161653,2	22622,0	9277,4	8741,5	12356,6	234078,1
Säästöpankit.....	-	-	-	60,5	4365,4	2265,1	-	74264,3	3154,6	327,7	4361,3	2081,8	90880,7
Osuuspankit.....	-	-	-	11,2	3834,3	1381,9	-	63549,9	1016,1	691,9	3122,0	1230,2	74837,5
Vakuutuslaitokset.....	-	-	-	488,0	-	-	-	1423,2	83064,8	2350,1	1736,0	31048,0	9708,7
Muut rahoituslaitokset.....	-	-	-	793,8	-	-	-	2111,3	17440,6	26884,4	2851,7	6844,3	1281,0
Muut rahoituslaitokset.....	-	-	-	1290,8	-	-	-	71,4	13509,9	3066,5	294,1	384,4	383,0
Valtio.....	-	-	-	-	-	-	-	1779,9	19110,9	1405,7	-	25930,8	-1901,2
Kunnat ja kuntainliitot.....	-	-	-	1513,9	-	-	-	71,4	16490,7	2303,4	-	6463,5	10873,3
Sosiaaliturvarahastot.....	-	-	-	35,0	-	-	-	118,9	345,0	4,9	-	643,0	74,4
Muut kotim. sektorit.....	-	-	1347,0	1600,0	-	-	-	-	-	5744,6	12424,3	-	21115,9
Julkiset yritykset.....	-	-	-	-	-	-	-	-	-	-	-	-	-
Yksityiset yritykset.....	-	-	-	-	-	-	-	-	-	-	-	-	-
Voittoa tavoittelemattomat yhteisöt.....	-	-	-	-	-	-	-	-	-	-	-	-	-
Kotitaloudet.....	-	-	-	-	-	-	-	-	-	-	-	-	-
Tilastovirhe.....	-	-	-	-	-	-	-	-	-	-	-	-	-
Ulkomaat.....	-	-	2439,0	32,5	149,4	14872,7	21356,5	843,6	12281,2	23368,0	976,4	76319,3	
Yhteensä velat.....	-	-	1347,0	11118,2	15079,8	13491,7	20454,4	472746,8	63651,3	33527,1	123341,5	38310,6	793068,4

A. SAAMISET MILJ. MK

	1.	2.	3.	4.	5.	6.	7.	8.	9.	10.	11.-12.	13.	14.
	Kulta, SDR ja kulta-osuus	Rahat ja käteistalletukset	Muut talletukset	Markkinaraha-sijoitukset	Shekkitili-luotto	Vekselit	Kauppaluoto ja ennakkot	Velkakirjalainat	Muut lainat	Joukkovelkirjalainat	Osakkeet ja osuudet	Sifto-set ja -velat	Yhteensä
Velallissektorit													
Suomen Pankki.....	-	697,9	-	757,5	-	-	-	-	-	-	-	-	1455,4
Liikepankit.....	-	94643,9	-	-	-	-	9,2	4637,9	29604,4	35150,0	-	8067,3	172112,7
Säästöpankit.....	-	-	-	-	-	-	-	86,5	-	-	-	-	86,5
Osuuspankit.....	-	-	-	-	-	-	-	65,0	-	-	-	-	65,0
Vakuutuslaitokset.....	-	-	-	-	-	-	-	-	740,4	22,7	75,7	86,6	925,4
Muut rahoitusl. yksit....	-	-	-	189,3	1,5	-	119,7	502,6	1029,9	2329,2	119,3	261,4	4552,9
Muut rahoitusl. julk....	-	-	-	3026,5	-	-	2,0	1264,0	78,1	12000,6	-	1302,7	17673,9
Valtio.....	-	-	-	-	-	-	0,6	4423,0	-	19792,3	-	-	24215,9
Kunnat ja kuntainliitot.	-	-	-	-	-	-	-	575,4	-	-	-	-	575,4
Sosiaaliturvarahastot....	-	-	-	-	-	-	-	-	-	-	-	-	-
Muut kotim. sektorit....	-	-	-	2439,0	32,5	149,4	14872,7	21356,5	843,6	12281,2	23368,0	976,4	76319,3
Julkiset yritykset.....	-	-	-	-	32,5	149,4	-	7055,6	843,6	-	-	976,4	-
Yksityiset yritykset....	-	-	-	-	-	-	-	14300,8	-	-	-	-	-
Voittoa tavoittelemattomat yhteisöt....	-	-	-	-	-	-	-	0,1	-	-	-	-	-
Kotitaloudet.....	-	-	-	-	-	-	-	-	-	-	-	-	-
Tilastovirhe.....	-	-	-	-	-	-	-	-	-	-	-	-	-
Ulkomaat.....	-	-	-	-	-	-	-	-	-	-	-	-	-
Yhteensä saatavat.....	-	95341,8	757,5	5654,8	34,0	149,4	15004,2	32910,9	32296,4	81576,0	23563,0	10694,4	297982,4

B. VELAT MILJ. MK

Velkajessektorit													
Suomen Pankki.....	4095,4	18914,6	1249,0	-	-	-	-	-	-	-	65,9	-	24324,9
Liikepankit.....	-	36464,4	-	6,1	29,6	3100,2	-	986,4	31375,3	9381,8	2959,4	5825,0	90128,2
Säästöpankit.....	-	46,3	-	-	-	-	-	-	-	12,2	0,2	-	58,7
Osuuspankit.....	-	58,4	-	-	-	-	-	0,7	-	-	-	-	59,1
Vakuutuslaitokset.....	-	48,1	224,7	54,8	-	-	-	53,1	958,3	1091,2	405,8	972,2	3808,2
Muut rahoitusl. yksit....	-	10,0	28,2	-	-	-	89,9	-	1847,1	66,2	157,0	112,5	2310,9
Muut rahoitusl. julk....	-	5,2	1,5	857,2	-	-	1,6	6738,0	-	398,9	-	1217,5	9219,9
Valtio.....	-	-	-	-	-	-	-	719,2	-	-	2770,2	-	3489,4
Kunnat ja kuntainliitot.	-	-	-	-	-	-	-	-	-	-	-	-	-
Sosiaaliturvarahastot....	-	-	-	-	-	-	-	-	-	-	-	-	-
Muut kotim. sektorit....	-	112,3	88,1	405,0	-	-	19157,4	11369,6	869,5	147,0	20129,5	493,1	52771,5
Julkiset yritykset.....	-	112,3	88,1	405,0	-	-	-	869,5	147,0	-	-	493,1	-
Yksityiset yritykset....	-	-	-	-	-	-	-	-	-	-	-	-	-
Voittoa tavoittelemattomat yhteisöt....	-	-	-	-	-	-	-	-	-	-	-	-	-
Kotitaloudet.....	-	-	-	-	-	-	-	-	-	-	-	-	-
Tilastovirhe.....	-	-	-	-	-	-	-	-	-	-	-	-	-
Ulkomaat.....	-	-	-	-	-	-	-	-	-	-	-	-	-
Yhteensä velat.....	4095,4	55659,3	1591,5	1323,1	29,6	3100,2	19248,9	19867,0	35050,2	11097,3	26488,0	8620,3	186170,8

RAHOITUSMARKKINAT
RAHOITUSTASE 31.12.1989
TAULU: Summa 1.1 - 1.13
A. SAAMISET MILJ. MK

SEKTORI: Kaikki yhteensä

	1.	2.	3.	4.	5.	6.	7.	8.	9.	10.	11.-12.	13.	14.
Velallissektorit	Rahat ja SDR ja kulta- osuus	Muut talletukset	Muut talletukset	Markki- rahat	Shekki- tili- luotto	Vekse- lit	Kauppa- luotot ja enna- kot	Velka- kirja- lainat	Muut lainat	Joukko- velka- kirja- lainat	Osakkeet ja osuudet	Siirto- set ja -velat	Yhteensä
Suomen Pankki.....	4095,4	18914,6	1249,0	33229,8	-	1,5	5,6	2215,8	4477,3	2568,5	76,3	1710,7	68544,5
Lähipankit.....	-	47492,2	15054,2	29701,5	10248,8	29405,0	523,2	192751,1	56746,3	37124,7	15527,2	19724,9	454299,1
Säästöpankit.....	-	1974,9	13981,0	2304,0	4419,7	2273,5	9,5	75555,3	4033,7	2719,1	7463,3	2184,5	116898,5
Osuuspankit.....	-	1762,3	12102,1	129,1	3879,9	1385,8	3,4	64546,2	1314,0	2944,8	4337,9	1366,2	93771,7
Vakuutuslaitokset.....	-	1131,0	2845,6	4181,0	-	-	1665,1	88593,1	5614,2	12728,0	33990,4	12145,4	162893,8
Muut rahoitusl. yksit...	-	994,6	594,5	2249,6	-	-	2452,0	22894,9	31678,5	5637,9	7939,1	2133,0	76574,1
Muut rahoitusl. julk....	-	126,3	683,6	3931,7	-	-	73,5	23919,0	3765,6	1419,2	391,5	2115,5	36425,9
Kunnat ja kuntainliitot.	-	10439,9	5325,1	7700,0	-	-	2031,3	41598,5	1415,8	1855,2	29686,1	1632,0	101683,9
Sosiaaliturvarahastot...	-	2353,4	4355,0	1515,4	-	-	72,1	16499,2	2576,8	-	21880,6	14797,6	64050,1
Muut kotim. sektorit....	-	954,7	138,4	1548,6	-	-	118,9	347,9	617,7	-	644,1	540,3	4910,6
Muut kotim. sektorit....	-	19483,1	223296,9	22852,4	-	-	22767,4	14824,3	38267,0	46899,5	38531,5	29047,3	455969,4
Julkiset yritykset....	-	-	-	-	-	-	-	-	-	-	-	-	-
Yksityiset yritykset...	-	-	-	-	-	-	-	-	-	-	-	-	-
Voittoa tavoitte-	-	-	-	-	-	-	-	-	-	-	-	-	-
lemattomat yhteisöt...	-	-	-	-	-	-	-	-	-	-	-	-	-
Kotitaloudet.....	-	-	-	-	-	-	-	-	-	-	-	-	-
Tilastovirhe.....	-	-	-	-	-	-	-	-	-	-	-	-	-
Ulkomaat.....	-	95341,8	757,5	5654,8	34,0	149,4	15004,2	32910,9	32296,4	81576,0	23563,0	10694,4	237982,4
Yhteensä saatavat.....	4095,4	200968,8	280382,9	114997,9	18582,4	33215,2	44726,2	576656,2	182803,3	195472,9	184011,0	98091,8	1934004,0
Veljesektorit													
B. VELAT MILJ. MK													
Suomen Pankki.....	-	13874,1	43157,7	-	-	-	-	-	-	-	-	-	1712,6
Lähipankit.....	-	118232,1	114622,2	70072,0	101,5	-	220,4	12800,7	56108,3	37689,6	10411,8	24444,3	444702,9
Säästöpankit.....	-	6870,0	64719,9	10615,1	1001,2	16538,4	1,5	2916,3	4880,8	3237,5	-	2330,7	113111,4
Osuuspankit.....	-	6333,3	54944,6	2485,4	1201,2	-	92,4	17982,0	2612,0	3651,6	646,5	1519,1	91468,1
Vakuutuslaitokset.....	-	-	-	-	71,6	0,9	749,2	2318,3	3053,2	200,3	1876,3	2406,8	10676,6
Muut rahoitusl. yksit...	-	-	-	13003,8	790,7	10,4	2679,9	8477,0	11558,5	35171,0	5012,3	3798,4	80502,0
Muut rahoitusl. julk....	-	-	-	5862,4	259,2	63,0	95,1	4460,6	267,1	20033,7	834,5	1292,7	33168,3
Valtio.....	-	-	-	250,0	0,2	-	698,4	4772,0	3077,2	49318,9	-	5446,7	63563,4
Kunnat ja kuntainliitot.	-	-	-	267,9	47,2	10,6	485,2	30312,0	2544,7	1545,9	15400,1	6830,8	57444,4
Sosiaaliturvarahastot...	-	-	-	-	0,2	-	0,8	3,5	-	-	-	1378,8	1383,3
Muut kotim. sektorit....	-	-	1347,0	11118,2	15079,8	13491,7	20454,4	472746,8	63651,3	33527,1	123341,5	38310,6	793068,4
Julkiset yritykset....	-	-	-	-	-	-	-	-	-	-	-	-	-
Yksityiset yritykset...	-	-	-	-	-	-	-	-	-	-	-	-	-
Voittoa tavoitte-	-	-	-	-	-	-	-	-	-	-	-	-	-
lemattomat yhteisöt...	-	-	-	-	-	-	-	-	-	-	-	-	-
Kotitaloudet.....	-	-	-	-	-	-	-	-	-	-	-	-	-
Tilastovirhe.....	-	-	-	-	-	-	-	-	-	-	-	-	-
Ulkomaat.....	4095,4	55659,3	1591,5	1323,1	29,6	3100,2	19248,9	19867,0	35050,2	11097,3	26488,0	8620,3	186170,8
Yhteensä velat.....	4095,4	200968,8	280382,9	114997,9	18582,4	33215,2	44726,2	576656,2	182803,3	195472,9	184011,0	98091,8	1934004,0

A. SAAMISET MILJ. MK

	1.	2.	3.	4.	5.	6.	7.	8.	9.	10.	11.-12.	13.	14.
Velallissektorit	Kulta, SDR ja kulta-osuus	Rahat ja kateis-	Muut talle-	Markki- narahajoi-	Shekki- tili- luotto	Vekse- lit	Kauppa- luotot ja ennakot	Velka- kirja- lainat	Muut lainat	Joukko- velke- kirja- lainat	Osakkeet ja osuudet	Siirto- saami-	Yhteensä
Suomen Pankki.....	-	-	-	-	-	-	-	-	-	-	-	-599,8	-599,8
Lifkepankit.....	-	-	-	26043,0	-	-	-	-	493,2	-	-	-	26536,2
Säästöpankit.....	-	-	-	-	-	-	-	-	-1027,6	-	-	-	-1027,6
Osuuspankit.....	-	-	-	-	-	-	-	-	-500,6	-	-	-	-500,6
Vakuutuslaitokset.....	-	-	-	-	-	-29,5	-	-10,0	-	-23,0	-	-	-62,5
Muut rahoitusl. yksit...	-	-	-	-	-	-	-	-1,4	-	-64,0	-	-	-65,4
Muut rahoitusl. julk....	-	-	-	-88,4	-	-	-	-	109,4	-11,6	-	-	9,4
Valtio.....	-	-	-	-	-	-	-	-	-	-0,1	-	-	-0,1
Kunnat ja kuntainliitot.	-	-	-	-	-	-	-	-	-	-	-	-	-
Sosiaaliturvarahastot...	-	-	-	-	-	-	-	-	-	-	-	-	-
Muut kotim. sektorit....	-	-	-	-	-	-398,2	-0,6	-475,6	-	70,2	10,4	577,6	-216,2
Julkiset yritykset.....	-	-	-	-	-	-0,5	-	-49,7	-	-53,3	-	-	-
Yksityiset yritykset...	-	-	-	-	-	-397,7	-0,6	-444,2	-	123,5	10,4	-	-
Voittoa tavoitte-	-	-	-	-	-	-	-	-	-	-	-	-	-
lemattomat yhteisöt....	-	-	-	-	-	-	-	-	-	-	-	-	-
Kotitaloudet.....	-	-	-	-	-	-	18,3	-	-	-	-	-	-
Tilastovirhe.....	-	-	-	-	-	-	-	-	-	-	-	-	-
Ulkomaat.....	-92,6	-6652,1	-713,0	-713,0	-	-	-	-	-	-	-3,3	-	-7461,0
Yhteensä saatavat.....	-92,6	-6652,1	-713,0	25954,6	-	-427,7	-0,6	-487,0	-925,6	-28,5	7,1	-22,2	16612,4

B. VELAT MILJ. MK

Suomen Pankki.....	-	-	-	-	-	-	-	-	-	-	-	-599,8	-599,8
Lifkepankit.....	-	501,1	4249,5	-710,0	-	-	-	-	-	-	-	-	4040,6
Säästöpankit.....	-	233,4	1270,5	-	-	-	-	-	-	-	-	-	1503,9
Osuuspankit.....	-	163,6	979,5	-28,5	-	-	-	-	-	-	-	-	1114,6
Vakuutuslaitokset.....	-	2,5	25,7	-34,1	-	-	-	-	-	-	-	-	-5,9
Muut rahoitusl. yksit...	-	5,8	87,8	-115,8	-	-	-	-	-	-	-	-	-22,2
Muut rahoitusl. julk....	-	-	204,9	-117,4	-	-	-	-	-	-	-	-	87,5
Valtio.....	-	0,6	3422,9	-	-	-	-	-	-	-	-	0,8	3424,3
Kunnat ja kuntainliitot.	-	3,6	-	-	-	-	-	-	-	-	-	-	3,6
Sosiaaliturvarahastot...	-	0,3	-	-10,0	-	-	-	-	-	-	-	-	-9,7
Muut kotim. sektorit....	-	633,4	4294,6	-114,2	-	-	-	-	-	-	-	-	574,0
Julkiset yritykset.....	-	-	-	-	-	-	-	-	-	-	-	-	-
Yksityiset yritykset...	-	-	-	-	-	-	-	-	-	-	-	-	-
Voittoa tavoitte-	-	-	-	-	-	-	-	-	-	-	-	-	-
lemattomat yhteisöt....	-	-	-	-	-	-	-	-	-	-	-	-	-
Kotitaloudet.....	-	-	-	-	-	-	-	-	-	-	-	-	-
Tilastovirhe.....	-	-	-	-	-	-	-	-	-	-	-	-	-
Ulkomaat.....	-	438,8	-42,3	-	-	-	-	-	-	-	-	-	396,5
Yhteensä velat.....	-	1983,1	14493,1	-1130,0	-	-	-	-	-	-	-	-25,0	15321,2

A. SAAMISET MILJ. MK

	1.	2.	3.	4.	5.	6.	7.	8.	9.	10.	11.-12.	13.	14.
Veelillisektorit	Rahat ja kulta, SDR ja kulta-osuus	Rahat ja kate- talle- tukset	Muut talle- tukset	Markki- narahe- sijoit- tukset	Shekki- tili- luotto	Vekse- lit	Kauppa- luotot ja enna- kot	Velka- kirjja- lainat	Muut lainat	Joukko- velka- kirjja- lainat	Osakkeet ja osuudet	Siirto- saami- set ja -velat	Yhteensä
Suomen Pankki.....	- 501,1	-	4249,5	-710,0	-	-	-	-	-	-	-	-	- 4040,6
Liikepankit.....	- 877,0	-	2139,8	69,8	-	-152,3	-	-121,4	-	-116,8	-	-	2696,1
Säästöpankit.....	-431,6	-	6550,0	-118,0	6503,6	-371,3	-	772,0	-	-	-	-	12904,7
Osuuspankit.....	-266,7	-	1652,2	278,3	-	2109,2	-	765,3	-	-	-	-	4538,3
Vakuutuslaitokset.....	-	-	-60,0	9,9	-	22,3	-249,0	-0,1	34,4	119,2	-0,1	-	-123,4
Muut rahoitusl. yksit....	-	-	1210,0	248,5	-3,6	191,3	-239,5	1161,8	3922,8	1055,3	649,0	-	8195,6
Muut rahoitusl. julk....	-	-	1141,7	113,1	38,6	-32,6	448,8	-187,2	-155,6	130,1	339,3	-	1836,2
Valtio.....	-	-	-1534,6	0,1	-	-161,7	3,3	141,9	-	-	-	-	-1551,0
Kunnat ja kuntainliitot.	-	-	9,0	11,3	-0,4	-	110,7	32,2	3,1	-	-	-	165,9
Sosiaaliturvarahastot...	-	-	-	-	-	-1,2	-	-	-	-	-	-	-1,2
Muut kotim. sektorit....	-	-	-8326,7	1663,5	-2630,0	-26,8	23733,6	9347,1	-185,4	616,2	859,9	-	25051,4
Julkiset yritykset.....	-	-	-	124,3	-220,0	-26,8	1181,3	-	-	355,9	-	-	179,5
Yksityiset yritykset...	-	-	-	833,7	-2286,5	-	14090,8	-	-	260,3	-	-	17292,2
Voittoa tavoitte- lemattomat yhteisöt....	-	-	-	11,7	23,4	-	1073,1	-	-	-	-	-	1235,9
Kotitaloudet.....	-	-	-	693,8	-115,8	-	7388,4	-	-	-	-	-	8537,9
Tilastovirhe.....	-	-	-	-	-	-	-	-738,1	-	-	-	-	-738,1
Ulkomaat.....	-7502,0	-	-	-2,2	27,9	-812,9	-	524,0	12425,6	-1243,9	538,1	2042,9	5997,5
Yhteensä saatavat.....	-6822,2	-	4249,5	2069,2	2304,4	3095,3	154,2	25751,3	22782,7	3933,2	2342,1	3891,0	63750,7

B. VELAT MILJ. MK

Suomen Pankki.....	-	-	-	26043,0	-	-	-	-	493,2	-	-	-	26536,2
Liikepankit.....	- 877,0	-	2139,8	69,8	-	-152,3	-	-121,4	-	-116,8	-	-	2696,1
Säästöpankit.....	-208,0	-	567,8	575,9	-	-	-	-55,2	-	1575,3	-	-	2455,8
Osuuspankit.....	-380,2	-	813,0	-105,3	-	-	-	2,5	-	103,3	-	-	1193,7
Vakuutuslaitokset.....	-367,1	-	286,3	-1299,1	-	-	-7,5	-123,7	-61,9	367,5	178,0	-7,9	-301,2
Muut rahoitusl. yksit....	-423,0	-	-41,7	-894,4	-	-	40,1	226,7	90,3	30,5	-59,8	157,4	-27,9
Muut rahoitusl. julk....	-8,6	-	-146,6	-540,2	-	-	-20,0	-1,6	291,7	-5,0	-	-45,3	-458,4
Valtio.....	-482,6	-	-189,0	2703,0	-	-	-	91,4	-	-	-0,3	-	2122,5
Kunnat ja kuntainliitot.	-85,4	-	-148,1	-	-	-	-	-	-	-	-	-	-62,7
Sosiaaliturvarahastot...	-1006,1	-	-3,6	1002,1	-	-	-	-	-	-	-32,1	-0,1	-39,8
Muut kotim. sektorit....	-8990,2	-	8302,8	-4930,7	-	-	-6,7	-236,6	16528,5	414,8	-43,5	1847,1	12885,5
Julkiset yritykset.....	-	-	-	-	-	-	-	-	-	-	-	-	-
Yksityiset yritykset...	-	-	-	-	-	-	-	-	-	-	-	-	-
Voittoa tavoitte- lemattomat yhteisöt....	-	-	-	-	-	-	-	-	-	-	-	-	-
Kotitaloudet.....	-	-	-	-	-	-	-	-	-	-	-	-	-
Tilastovirhe.....	-	-	-	-	-	-	-	-	-	-	-414,9	-	-414,9
Ulkomaat.....	-680,3	-	-	-	-	-	9,2	1165,5	-455,3	11243,4	-93,3	3425,7	14614,9
Yhteensä velat.....	-9225,9	-	9440,9	24694,1	69,8	-	15,1	969,4	16886,5	11877,1	1510,8	5376,9	61614,7

	1.	2.	3.	4.	5.	6.	7.	8.	9.	10.	11.-12.	13.	14.
Velallissektorit	1.	2.	3.	4.	5.	6.	7.	8.	9.	10.	11.-12.	13.	14.
	Kulta, SDR ja kulta-osuus	Rahat ja kateis-	Muut talle-	Markki-	Shekki-	Vekse-	Kauppa-	Velka-	Muut	Joukko-	Osakkeet	Sifirto-	Yhteensä
		talle-	tukeet	naraha-	tilli-	lit	luotot	kirja-	lainat	velka-	ja	seami-	
		talle-	tukeet	sijoi-	luotto		ja anna-	lainat	lainat	kirja	osuudet	set ja	
		tukeet	tukset	tukset			kot		lainat	lainat	-velat		
Suomen Pankki.....	-	163,6	979,5	-28,5	-	-	-	-	-	-	-	-	1114,6
Liikepankit.....	-	380,2	813,0	-105,3	-	-	-	-	-	2,5	103,3	-	1193,7
Säästöpankit.....	-	-	-	-0,2	-	-	-	-	-	-0,7	-	-	-0,9
Osuuspankit.....	-	-	-	-57,9	30,0	-	-	-	-3,9	-7,7	-6,5	-	-46,0
Vakuutuslaitokset.....	-	-	-	-	0,6	0,4	-	-3,0	-	98,9	5,6	-0,6	101,9
Muut rahoitusl. yksit.....	-	-	-	20,1	2,9	0,4	2,8	44,0	173,4	110,3	-146,8	127,1	334,2
Muut rahoitusl. julk.....	-	-	-	3,8	-0,2	-	-	0,1	-158,0	40,8	0,7	-	-112,8
Valtio.....	-	-	-	-6,7	-	-	-	1,5	-	-35,5	-	-	-40,7
Kunnat ja kuntainliitot.....	-	-	-	-	-0,7	1,6	-	111,2	0,6	5,3	-	-	118,0
Sosiaaliturvarahastot.....	-	-	-	-	-	-	-	-0,3	-	-	-	-	-0,3
Muut kotim. sektorit.....	-	-	-	11,2	989,7	69,0	-167,7	6181,0	777,6	110,9	501,1	138,4	8611,2
Julkiset yritykset.....	-	-	-	-	2,3	-0,2	-	15,3	-	1,1	9,5	-	24,1
Yksityiset yritykset.....	-	-	-	10,7	308,6	73,9	-	893,3	-	171,2	491,6	-	1951,3
Voittoa tavoitte-	-	-	-	-	-	-	-	-	-	-	-	-	-
lemattomat yhteisöt.....	-	-	-	0,5	12,7	6,4	-	-20,9	-	-50,6	-	-	-51,6
Kotitaloudet.....	-	-	-	-	666,1	-11,1	-	5257,7	-	-	-	-	5956,9
Tilastovirhe.....	-	-	-	-	-	-	-	-	-	-	-	-	-
Ulkomaat.....	-	3,4	-	-	-	-	-	-0,4	-	-	-	-	3,0
Yhteensä saatavat.....	-	547,2	1792,5	-163,5	1022,3	71,4	-164,9	6334,1	789,7	324,8	457,4	264,9	11275,9
VELAT MILJ. MK													
Velkojasektorit													
Suomen Pankki.....	-	-	-	-	-	-	-	-	-500,6	-	-	-	-500,6
Liikepankit.....	-	-266,7	-	1652,2	278,3	-	-	2109,2	-	765,3	-	-	4538,3
Säästöpankit.....	-	-24,2	-	30,0	-	-	-	-	-	-1,0	0,3	-	5,1
Osuuspankit.....	-	-	-	-57,9	30,0	-	-	-	-3,9	-7,7	-6,5	-	-46,0
Vakuutuslaitokset.....	-	-58,3	45,7	-192,4	-	-	92,4	-6,0	-48,0	-177,6	1,9	-14,0	-356,3
Muut rahoitusl. yksit.....	-	4,3	-3,1	54,5	-	-	-1,6	15,9	240,2	-17,0	0,1	22,9	316,2
Muut rahoitusl. julk.....	-	0,6	6,3	-27,7	-	-	-	-	-217,5	-3,5	-	-1,5	-243,3
Valtio.....	-	-	-	-	-	-	-	-	-	-	-	-	-
Kunnat ja kuntainliitot.....	-	82,8	-83,8	-	-	-	-	-	-	-	-	-	-1,0
Sosiaaliturvarahastot.....	-	-0,4	-15,7	-	-	-	-	-	-	-	-	-	-16,1
Muut kotim. sektorit.....	-	1749,2	4513,6	-447,2	-	-	-0,3	-4,3	1021,8	591,0	22,4	79,3	7525,5
Julkiset yritykset.....	-	-	-	-	-	-	-0,3	-4,3	-	-	-	-	-
Yksityiset yritykset.....	-	-	-	-	-	-	-	-	-	-	-	-	-
Voittoa tavoitte-	-	-	-	-	-	-	-	-	-	-	-	-	-
lemattomat yhteisöt.....	-	-	-	-	-	-	-	-	-	-	-	-	-
Kotitaloudet.....	-	-	-	-	-	-	-	-	-	-	-	-	-
Tilastovirhe.....	-	-	-	-	-	-	-	-	-	-	-	-	-
Ulkomaat.....	-	-	-	-	-	-	-	65,0	-	-	-2,8	-	62,2
Yhteensä velat.....	-	1487,3	4463,0	1011,5	308,3	-	90,5	2179,8	492,0	1149,5	15,4	86,7	11284,0

RAHOITUSMARKKINAT

RAHOITUSTASEEN MUUTOKSET 31.12.1988-31.12.1989

TAULU: Summa 2.1 - 2.5

SEKTORI: Rahalaitokset yhteensä

A. SAAMISET MILJ. MK

	1.	2.	3.	4.	5.	6.	7.	8.	9.	10.	11.-12.	13.	14.
Velallisektorit	Kuita, SDR ja kuita-osuus	Rahat ja kate-talletukset	Muut talletukset	Määrä- ja sijoitukset	Sheikki-talletukset	Vesirahat	Kauppatalot ja ennakot	Välitehtävät	Muut lainat	Joukkovelkakirjalainat	Osakkeet ja osuudet	Siiro-osuudet	Yhteensä
Suomen Pankki.....	-	898,1	6499,5	-738,5	-	-	-	-	-	-	-	-599,8	6059,3
Lähipankit.....	-	1049,2	1380,8	28653,4	69,8	-152,3	493,2	-174,1	493,2	-174,1	1561,8	-	32881,8
Säästöpankit.....	-	-431,6	-	6943,2	-129,0	-362,7	-1027,6	836,3	-1027,6	836,3	-	-	12332,3
Osuuspankit.....	-	-290,9	-	1624,3	308,3	-	2109,2	756,6	-504,5	756,6	-6,2	-	3996,8
Vakuutuslaitokset.....	-	-	-	-71,0	12,0	0,5	22,3	-233,3	-0,1	140,1	131,6	-0,5	1,6
Muut rahoitusl. yksit....	-	-	-	1487,6	245,8	-32,7	190,6	-92,1	1763,7	3796,2	914,5	770,4	9044,0
Muut rahoitusl. julk....	-	-	-	1147,5	113,1	38,6	-32,6	447,6	-345,2	-197,8	131,9	339,3	1642,4
Valtio.....	-	-	-	-1629,7	0,1	-	-	-160,1	112,7	1,0	-	-	-1676,0
Kunnat ja kuntainliitot.	-	-	-	68,8	7,8	0,8	-	261,7	35,3	28,6	-	-	403,0
Sosiaaliturvarahastot...	-	-	-	-	0,2	-	-	0,4	-	-	-	-	0,6
Muut kotim. sektorit....	-	-	-	-8272,3	3790,4	-2639,6	-195,1	40902,7	12629,8	2,3	1808,9	2059,2	50086,3
Julkiset yritykset....	-	-	-	-	128,8	-209,3	-	1130,2	-	-	371,1	-	98,2
Yksityiset yritykset....	-	-	-	-	1728,7	-2397,1	-	17304,2	-	-	1437,8	-	24493,7
Voittoa tavoittelemattomat yhteisöt...	-	-	-	-	70,1	41,3	-	1605,8	-	-	-	-	1811,0
Kotitaloudet.....	-	-	-	-	1862,8	-43,4	-	20826,9	-	-	-	-	23312,8
Tilastovirhe.....	-	-	-	-	-	-	-	-	-	-738,1	-	-	-738,1
Yhteensä.....	-92,6	-14148,5	-713,0	-2,2	27,9	-812,9	-523,6	12425,6	12425,6	-1231,7	534,8	2029,0	-1460,0
Yhteensä saatavat.....	-92,6	-12923,7	7167,3	29211,1	4446,4	3058,4	-14,8	43244,7	25582,9	3957,5	5077,3	4597,6	113312,1

B. VELAT MILJ. MK

	1.	2.	3.	4.	5.	6.	7.	8.	9.	10.	11.-12.	13.	14.				
Velkojasektorit	Suomen Pankki	Lähipankit	Säästöpankit	Osuuspankit	Vakuutuslaitokset	Muut rahoitusl. yksit.	Muut rahoitusl. julk.	Valtio	Kunnat ja kuntainliitot.	Sosiaaliturvarahastot...	Muut kotim. sektorit	Julkiset yritykset	Yksityiset yritykset	Voittoa tavoittelemattomat yhteisöt	Kotitaloudet	Tilastovirhe	Yhteensä
Suomen Pankki.....	-	-	-	26043,0	-	-	-	-	-	-	-	-	-599,8	24408,2	-	-	-
Lähipankit.....	679,8	4249,5	9632,0	230,1	6503,6	-	-	1585,6	-	1415,9	-116,8	-	-	24179,7	-	-	-
Säästöpankit.....	1,2	1838,3	999,3	-11,0	0,1	8,6	-	-	-	8,8	1575,6	-	-	4420,9	-	-	-
Osuuspankit.....	543,8	1792,5	-191,9	30,0	-	-	-	-3,9	-3,9	-5,9	96,8	-	-	2261,4	-	-	-
Vakuutuslaitokset.....	193,2	536,9	-1291,9	-	-	85,0	-110,7	-150,7	-150,7	221,8	179,9	-19,8	-	-356,3	-	-	-
Muut rahoitusl. yksit....	409,0	17,4	-1529,3	-	-	32,5	238,0	72,4	72,4	269,4	-59,7	193,9	-	-356,4	-	-	-
Muut rahoitusl. julk....	6,4	65,5	-627,8	-	-	-20,0	-1,6	-86,4	-86,4	-18,6	-	-46,6	-	-729,1	-	-	-
Valtio.....	-482,0	3233,9	2703,0	-	-	91,2	-	-	-	-	-0,3	0,8	-	5546,6	-	-	-
Kunnat ja kuntainliitot.	232,1	-453,4	-	-	-	-	-	-	-	-	-	-	-	-221,3	-	-	-
Sosiaaliturvarahastot...	-1006,4	-39,3	992,1	-	-	-	-	-	-	-	-32,1	-0,1	-	-85,8	-	-	-
Muut kotim. sektorit....	-5927,8	22824,0	-4587,6	-	-	-7,3	-256,4	10390,7	10390,7	1237,9	-21,1	2852,8	-	34505,2	-	-	-
Julkiset yritykset....	-	-	-	-	-	-7,3	-256,4	-	-	-	51,7	-	-	-3499,8	-	-	-
Yksityiset yritykset....	-	-	-	-	-	-	-	-	-	-	20,4	-	-	-5023,3	-	-	-
Voittoa tavoittelemattomat yhteisöt...	-	-	-	-	-	-	-	-	-	-	37,6	-	-	-1435,4	-	-	-
Kotitaloudet.....	-	-	-	-	-	-	-	-	-	-	333,3	-	-	-15299,8	-	-	-
Tilastovirhe.....	-	-	-	-	-	-	-	-	-	-	-414,9	-	-	734,2	-	-	-
Yhteensä.....	-241,5	-42,3	-	1149,1	-	-	9,2	1252,1	-455,3	11243,4	-96,1	3414,4	-	15083,9	-	-	-
Yhteensä velat.....	-5592,2	34023,0	32140,9	249,1	6503,7	99,4	2806,8	16731,8	14372,7	1526,2	5795,6	108657,0	-	108657,0	-	-	-

A. SAAMISET MILJ. MK

	1.	2.	3.	4.	5.	6.	7.	8.	9.	10.	11.-12.	13.	14.
Velallissektorit	Kulta, SDR ja kulta-osuus	Rahat ja käteis-	Muut talle-	Markki- naraha- sijoit- ukset	Shekki- tilit- luotto	Vekse- lit	Kauppa- luotot ja enna- kot	Valke- kirja- lainat	Muut lainat	Joukko- velka- kirja lainat	Osakkeet ja osuudet	Sifirto- seami- set ja -velat	Yhteensä
Suomen Pankki.....	-	2,5	25,7	-34,1	-	-	-	-	-	-	-	-	-5,9
Lähepankit.....	-	367,1	286,3	-1299,1	-	-	-7,5	-123,7	-61,9	367,5	178,0	-7,9	-301,2
Säästöpankit.....	-	-118,1	179,2	233,7	-	-	0,1	19,0	-40,8	31,9	-	2,1	307,1
Osuuspankit.....	-	-58,3	45,7	-192,4	-	-	92,4	-6,0	-48,0	-177,6	1,9	-14,0	-356,3
Vakuutuslaitokset.....	-	-	-	-1,0	-	-	-3,0	-17,7	847,6	31,5	-27,0	18,0	848,4
Muut rahoitusl. yksit...	-	-	-	-647,2	-	-	44,9	365,4	-790,6	735,2	195,2	19,1	-78,0
Muut rahoitusl. julk....	-	-	-	-2,2	-	-	22,6	0,1	-	41,6	0,1	0,8	63,0
Valtio.....	-	-	-	-207,8	-	-	1,3	25,1	1,5	64,6	-	82,6	-32,7
Kunnat ja kuntainliitot.	-	-	-	50,3	-	-	0,1	455,3	1,0	-218,6	-	44,3	332,4
Sosiaaliturvarahastot...	-	-	-	-	-	-	-0,6	-	-	-	-	-330,2	-330,8
Muut kotim. sektorit....	-	-	-	243,9	-	-	785,8	9813,8	2081,4	63,2	5141,8	2573,5	20703,4
Julkiset yritykset.....	-	-	-	-9,0	-	-	-17,2	999,0	-	-	-	-	-
Yksityiset yritykset...	-	-	-	252,9	-	-	897,2	7187,7	-	-	-	-	-
Voittoa tavoitte-	-	-	-	-	-	-	-	-	-	-	-	-	-
lemattomat yhteisöt...	-	-	-	-	-	-	-28,8	941,3	-	-	-	-	-
Kotitaloudet.....	-	-	-	-	-	-	-65,4	730,1	-	-	-	-	-
Tilastovirhe.....	-	-	-	-	-	-	-	-	-	-	-	-	-
Ulkomaat.....	-	-35,6	32,2	-107,0	-	-	-1,9	-362,0	-97,0	126,9	78,8	-101,0	-466,6
Yhteensä saavat.....	-	157,6	569,1	-1962,9	-	-	934,2	10169,3	1893,2	1066,2	5568,8	2287,3	20682,8

B. VELAT MILJ. MK

	1.	2.	3.	4.	5.	6.	7.	8.	9.	10.	11.-12.	13.	14.
Velajassektorit	Suomen Pankki	Lähepankit	Säästöpankit	Osuuspankit	Vakuutuslaitokset	Muut rahoitusl. julk....	Valtio	Kunnat ja kuntainliitot.	Sosiaaliturvarahastot...	Muut kotim. sektorit	Julkiset yritykset	Yksityiset yritykset	Voittoa tavoitte-
Suomen Pankki.....	-	-	-	-	-	-	-	-	-	-	-	-	-
Lähepankit.....	-	-	-	-60,0	9,9	-	22,3	-249,0	-0,1	34,4	119,2	-0,1	-123,4
Säästöpankit.....	-	-	-	-11,0	1,5	0,1	-	18,7	-	6,8	6,8	0,2	23,1
Osuuspankit.....	-	-	-	-	0,6	0,4	-	-3,0	-	98,9	5,6	-0,6	101,9
Vakuutuslaitokset.....	-	-	-	-1,0	-	-	-3,0	-17,7	847,6	31,5	-27,0	18,0	848,4
Muut rahoitusl. yksit...	-	-	-	-40,0	-	-	-21,6	-1,4	3,0	6,0	-3,0	-85,5	-142,5
Muut rahoitusl. julk....	-	-	-	-	-	-	-0,1	-	-	-	-	-6,8	-6,9
Valtio.....	-	-	-	-	-	-	167,9	2,6	0,1	-	-	211,2	381,8
Kunnat ja kuntainliitot.	-	-	-	-	-	-	0,1	-	0,5	-	-	2,0	2,6
Sosiaaliturvarahastot...	-	-	-	-	-	-	-13,4	-	-	-	-	21,3	7,9
Muut kotim. sektorit....	-	-	-	-	-	-	-140,0	10,2	572,6	-	185,1	13,0	640,9
Julkiset yritykset.....	-	-	-	-	-	-	-	-	-	-	-	-	-
Yksityiset yritykset...	-	-	-	-	-	-	-	-	629,8	-	-	-	-
Voittoa tavoitte-	-	-	-	-	-	-	-	-	-	-	-	-	-
lemattomat yhteisöt...	-	-	-	-	-	-	-	-	-13,4	-	-	-	-139,9
Kotitaloudet.....	-	-	-	-	-	-	-	-	0,3	-	-	-	-
Tilastovirhe.....	-	-	-	-	-	-	-	-	-	-	-139,9	-	-
Ulkomaat.....	-	-	-	-	-	-	-	-	-173,1	-176,4	1,0	86,6	-261,9
Yhteensä velat.....	-	-	-	-112,0	12,0	0,5	12,2	-239,6	1250,6	1,2	287,7	259,3	1471,9

A. SAAMISET MILJ. MK

	1.	2.	3.	4.	5.	6.	7.	8.	9.	10.	11.-12.	13.	14.
Velallissektorit	Kulta, SDR ja kulta-osuus	Rahat ja kätefetalle- tukset	Muut talle- tukset	Markki- narehe- sijoit- ukset	Shekki- tilli- luotto	Vekke- lit	Kauppä- luotot ja enna- kot	Velka- kirja- lainat	Muut lainat	Joukko- velka- kirja lainat	Osakkeet ja osuudet	Sifirto- set ja -velat	Yhteensä
Suomen Pankki.....	-	5,8	87,8	-115,8	-	-	-	-	-	-	-	-	-22,2
Liikepankit.....	-	423,0	-41,7	-894,4	-	-	40,1	226,7	90,3	30,5	-59,8	157,4	-27,9
Säästöpankit.....	-	-24,1	-25,6	-573,6	-	-	-6,0	-4,6	-258,1	255,9	-	13,6	-622,5
Osuuspankit.....	-	4,3	-3,1	54,5	-	-	-1,6	15,9	240,2	-17,0	0,1	22,9	316,2
Vakuutuslaitokset.....	-	-	-	-40,0	-	-	-21,6	-1,4	3,0	6,0	-3,0	-85,5	-142,5
Muut rahoitusl. yksit...	-	-	-	-230,2	-	-	-73,1	-215,8	1130,9	364,0	-13,6	69,1	1031,3
Muut rahoitusl. julk....	-	-	-	36,7	-	-	-0,4	3,0	-19,2	204,1	-56,2	13,8	181,8
Valtio.....	-	-	-	-15,6	-	-	1,1	-	16,6	264,1	-	46,6	312,8
Kunnat ja kuntainliitot.	-	-	-	-78,6	-	-	-	105,4	25,2	156,9	-	3,6	212,5
Sosiaaliturvarahastot...	-	-	-	-	-	-	-	-	-	-	-	-	-0,1
Muut kotim. sektorit....	-	-	-	248,6	-	-	1216,7	1174,6	8793,5	930,3	352,8	-402,4	12314,1
Julkiset yritykset....	-	-	-	-	-	-	4,6	-10,9	10,5	-	-	-	536,8
Yksityiset yritykset....	-	-	-	270,7	-	-	1043,0	464,0	870,6	-	-	-	7603,5
Voittoa tavoitte-	-	-	-	-	-	-	-	-	-	-	-	-	-
lemattomat yhteisöt...	-	-	-	0,1	-	-	0,9	113,2	49,2	-	-	-	250,1
Kotitaloudet.....	-	-	-	-22,2	-	-	168,2	608,3	-	-	-	-	2244,1
Tilastovirhe.....	-	-	-	-	-	-	-	-	-	-	-35,9	-	-35,9
Ulkomaat.....	-	8,1	27,1	-	-	-	51,7	-987,6	397,7	8,1	157,0	103,6	-234,3
Yhteensä saatavat.....	-	417,1	44,5	-1608,4	-	-	1206,9	316,2	10420,1	2202,9	377,3	-57,4	13319,2

B. VELAT MILJ. MK

	1.	2.	3.	4.	5.	6.	7.	8.	9.	10.	11.-12.	13.	14.								
Velkajasektorit	Suomen Pankki	Liikepankit	Säästöpankit	Osuuspankit	Vakuutuslaitokset	Muut rahoitusl. yksit...	Muut rahoitusl. julk....	Valtio	Kunnat ja kuntainliitot.	Sosiaaliturvarahastot...	Muut kotim. sektorit....	Julkiset yritykset...	Yksityiset yritykset...	Voittoa tavoitte-	lemattomat yhteisöt...	Kotitaloudet	Tilastovirhe	Ulkomaat	Yhteensä velat		
Suomen Pankki.....	-	-	-	-	-	-	-	-	-	-	-	-	-	-	-	-	-	-	-	-	
Liikepankit.....	-	-	-	1210,0	248,5	-	-29,5	-	-10,0	-	-23,0	-	-	-62,5							
Säästöpankit.....	-	-	-	257,5	-5,6	-	191,3	-239,5	1161,8	3922,8	1055,3	649,0	8195,6								
Osuuspankit.....	-	-	-	20,1	2,9	-	-3,5	113,4	428,5	-213,9	6,0	-5,7	576,7								
Vakuutuslaitokset.....	-	-	-	-647,2	-	-	0,4	44,0	173,4	110,3	-146,8	127,1	334,2								
Muut rahoitusl. yksit...	-	-	-	-230,2	-	-	44,9	365,4	-790,6	735,2	195,2	19,1	-78,0								
Muut rahoitusl. julk....	-	-	-	-19,2	-	-	-73,1	-215,8	1130,9	364,0	-13,6	69,1	1031,3								
Valtio.....	-	-	-	-	-	-	-	-59,3	277,2	143,2	1,7	1,9	345,5								
Kunnat ja kuntainliitot.	-	-	-	-0,5	-	-	11,8	-1,7	2,0	-	3,6	10,4	26,1								
Sosiaaliturvarahastot...	-	-	-	-422,3	-	-	-0,5	2,0	0,6	-	1,0	1,6	4,2								
Muut kotim. sektorit....	-	-	-	-722,1	-	-	-	-0,2	612,8	-	-	4,0	194,3								
Julkiset yritykset....	-	-	-	-	-	-	1243,8	1201,9	436,1	-354,9	-397,4	493,5	1900,9								
Yksityiset yritykset...	-	-	-	-	-	-	-	-	-	-	-	-	-								
Voittoa tavoitte-	-	-	-	-	-	-	-	-	-	-	-	-	-								
lemattomat yhteisöt...	-	-	-	-	-	-	-	-	-	-	-	-	-								
Kotitaloudet.....	-	-	-	-	-	-	-	-	-	-	-	-	-								
Tilastovirhe.....	-	-	-	-	-	-	-	-	-	-	-	-	-								
Ulkomaat.....	-	-	-	189,3	1,5	-	96,4	-203,0	998,9	-76,0	14,3	121,9	1143,3								
Yhteensä velat.....	-	-	-	-364,6	247,3	-	-32,7	1513,9	997,2	4431,6	4607,7	719,3	1491,9								

	1.	2.	3.	4.	5.	6.	7.	8.	9.	10.	11.-12.	13.	14.
Velallissektorit	Kulta, SDR ja kulta-osuus	Rahat ja käteiset	Muut talletukset	Markkina-arvot	Shekkitilit	Vekselit	Kauppa- ja ennakkot	Velkakirjat	Muut lainat	Joukkovelkakirjalainat	Osaamiset ja osuudet	Sifto-saamiset	Yhteensä
Suomen Pankki.....	-	-	204,9	-117,4	-	-	-	-	-	-	-	-	87,5
Liikepankit.....	-	8,6	-146,6	-540,2	-	-20,0	-1,6	-	291,7	-5,0	-	-45,3	-458,4
Säästöpankit.....	-	-2,8	0,9	57,5	-	-	-	-	-160,6	-10,1	-	0,2	-114,9
Osuuspankit.....	-	0,6	6,3	-27,7	-	-	-	-	-217,5	-3,5	-	-1,5	-243,3
Vakuutuslaitokset.....	-	-	-	-	-	-0,1	-	-	-	-	-	-	-6,8
Muut rahoitusl. yksit...	-	-	-	-19,2	-	-	-59,3	-	277,2	143,2	1,7	1,9	345,5
Muut rahoitusl. julk....	-	-	-	14,7	-	0,1	46,2	-	-	14,2	-5,3	-	71,8
Valtio.....	-	-	-	-34,3	-	-	1496,6	-2,0	421,9	-11,4	-	5,6	1887,8
Kunnat ja kuntainliitot.	-	-	-	-	-	-	194,9	-55,4	-	-	-	117,2	245,3
Sosiaaliturvarahastot...	-	-	-	-	-	-	-	-	-	-	-	-	-
Muut kotim. sektorit....	-	-	-	823,5	-	-71,0	1492,1	1071,8	25,2	-18,8	56,0	-	3378,8
Julkiset yritykset....	-	-	-	-	-	-	-	106,4	-	-	-	-	-
Yksityiset yritykset...	-	-	-	-	-	-	-	898,6	-	-	-	-	-
Voittoa tavoittelemattomat yhteisöt...	-	-	-	-	-	-	-	7,9	-	-	-	-	-
Kotitaloudet.....	-	-	-	-	-	-	-	58,9	-	-	-	-	-
Tilastovirhe.....	-	-	-	462,0	-	-	-	-	-	-	-	-	462,0
Ulkomaat.....	-	3,5	-415,4	-606,7	-	-2,2	3459,7	-403,9	-	-22,6	490,5	-	2502,9
Yhteensä saatavat.....	-	9,9	-349,9	-449,8	-	-93,2	6628,6	1205,2	170,6	-45,0	619,7	-	7696,1
Velkojasektorit													
B. VELAT MILJ. MK													
Suomen Pankki.....	-	-	-	-	-	-	-	-1,4	-	-64,0	-	-	-65,4
Liikepankit.....	-	-	-	1141,7	113,1	38,6	-32,6	448,8	-187,2	-155,6	130,1	339,3	1836,2
Säästöpankit.....	-	-	-	2,0	0,2	-	-	0,1	-	-19,0	1,1	-	-15,6
Osuuspankit.....	-	-	-	3,8	-0,2	-	-	0,1	-158,0	40,8	0,7	-	-112,8
Vakuutuslaitokset.....	-	-	-	-2,2	-	-	22,6	0,1	-	41,6	0,1	0,8	63,0
Muut rahoitusl. yksit...	-	-	-	36,7	-	-	-0,4	3,0	-19,2	204,1	-56,2	13,8	181,8
Muut rahoitusl. julk....	-	-	-	14,7	-	-	0,1	46,2	-	14,2	-5,3	1,9	71,8
Valtio.....	-	-	-	-	-	-	-0,1	-26,7	-	17,7	-16,0	20,4	-4,7
Kunnat ja kuntainliitot.	-	-	-	-	-	-	-0,2	-	-0,1	-	0,5	-0,4	-0,2
Sosiaaliturvarahastot...	-	-	-	-	-	-	-	-	-	-	-	-	-
Muut kotim. sektorit....	-	-	-	347,4	-	-	-29,1	-6,8	-49,3	857,9	-132,6	-856,3	131,2
Julkiset yritykset....	-	-	-	-	-	-	-7,2	-6,6	-22,1	-	-	-	-
Yksityiset yritykset...	-	-	-	-	-	-	-21,9	-0,2	-27,2	-	-	-	-
Voittoa tavoittelemattomat yhteisöt...	-	-	-	-	-	-	-	-	-	-	-	-	-
Kotitaloudet.....	-	-	-	-	-	-	-	-	-	-	-	-	-
Tilastovirhe.....	-	-	-	-	-	-	-	-	-	-	-134,6	-894,7	-1029,3
Ulkomaat.....	-	-	-	943,6	-	-	-158,7	-20,8	78,1	2792,9	-	493,5	4128,6
Yhteensä velat.....	-	-	-	2487,7	113,1	38,6	-198,4	442,6	-335,7	3730,6	-77,6	13,0	6213,9

A. SAAMISET MILJ. MK

	1.	2.	3.	4.	5.	6.	7.	9.	10.	11.-12.	13.	14.
Velallissektorit	Rahat ja kulta- osuuks	Muu käteis- talletus	Muu talletus	Markki- narahat sijoit- ukset	Shekki- tilli- luotto	Vekse- lit	Kaupa- luotot ja enna- kot	Velka- kirja lainat	Joukko- velke- kirja lainat	Osa- kset ja osuudet	Sifto- saami- set ja -velat	Yhteensä
Suomen Pankki.....	- 906,4	6613,0	-888,4	-	-	-	-	-	-	-	-	6631,0
Liikepankit.....	- 1039,3	1625,4	416,9	69,8	-	-	32,6	-49,3	28,4	223,9	1680,0	149,5
Säästöpankit.....	- 573,8	153,6	6603,3	-129,0	6503,7	-	-5,9	-348,3	-298,9	1124,1	-	15,7
Osuuspankit.....	- 344,9	42,6	1486,4	308,3	-	-	90,8	2119,1	188,3	562,0	-4,2	8,9
Vakuutuslaitokset.....	-	-	-112,0	12,0	0,5	-	-2,3	-252,4	850,5	177,6	101,6	-68,0
Muut rahoitusl. yksit....	-	-	610,2	245,8	-3,2	162,4	67,5	2104,0	4918,4	1096,1	858,6	10059,8
Muut rahoitusl. julk....	-	-	1182,0	113,1	38,6	-10,4	452,1	-364,4	111,9	75,8	353,9	1952,6
Valtio.....	-	-	-1764,7	0,1	-	2,4	-135,0	21,4	341,3	-	-	129,2
Kunnat ja kuntainliitot.	-	-	40,5	7,8	0,8	0,1	822,4	61,5	-33,0	-	-	47,9
Sosiaaliturvarahastot....	-	-	0,2	-	-	-0,6	0,4	-	-	-	-	-330,3
Muut kotim. sektorit....	-	-	-7779,8	3790,4	-2241,4	1808,0	52366,7	23504,7	925,6	7293,1	3652,7	83320,0
Julkiset yritykset....	-	-	128,8	-208,8	-	-	2168,0	-	-	-	-	1633,4
Yksityiset yritykset....	-	-	1728,7	-1999,4	-	-	25400,1	-	-	-	-	37759,9
Voittoa tavoitte- lemattomat yhteisöt....	-	-	70,1	41,3	-	-	2660,3	-	-	-	-	3786,4
Kotitaloudet.....	-	-	1862,8	-43,4	-	-	22147,0	-	-	-	-	26491,3
Tilastovirhe.....	-	-	-	-	-	-	-	-	-738,1	-35,9	-	-774,0
Ulkomaat.....	- 7523,9	59,3	-109,2	27,9	-812,9	49,8	-826,0	12726,3	-1096,7	773,9	2031,6	5300,1
Yhteensä saatavat.....	- 5696,9	8493,9	-314,8	4446,4	3486,1	2126,9	54217,2	38821,8	7255,1	11016,3	6849,7	130701,7

B. VELAT MILJ. MK

Suomen Pankki.....	-	-	-	26043,0	-	-29,5	-	-10,0	-1035,0	-23,0	-	24945,5
Liikepankit.....	- 178,7	-	-	11492,0	488,5	6500,0	213,6	1097,1	1161,7	5373,1	1057,7	648,9
Säästöpankit.....	- 232,2	567,8	1245,8	-15,1	0,2	-3,5	140,7	428,5	-198,3	1588,4	-5,5	3516,8
Osuuspankit.....	- 380,2	813,0	-143,3	33,5	0,8	2,8	41,0	169,5	203,3	-44,4	126,5	1582,9
Vakuutuslaitokset.....	- 190,7	511,2	-1906,0	-	-	-	126,9	237,0	988,5	348,1	17,3	420,0
Muut rahoitusl. yksit....	- 403,2	-70,4	-1683,7	-	-	-	-62,2	20,8	1206,3	639,4	-76,3	177,5
Muut rahoitusl. julk....	- 6,4	-139,4	-529,6	-	-	-	-20,1	-60,9	190,8	124,6	1,7	-51,5
Valtio.....	- 482,6	-189,0	2703,0	-	-	-	179,7	92,1	2,1	-	3,3	221,6
Kunnat ja kuntainliitot.	- 228,5	-453,4	-0,5	-	-	-	-0,4	2,0	1,1	-	1,0	3,6
Sosiaaliturvarahastot....	- 1006,7	-39,3	579,8	-	-	-	-13,4	-0,2	612,8	-	-32,1	25,2
Muut kotim. sektorit....	- 6561,2	18529,4	-5195,5	-	-	-	1096,5	955,7	19399,4	883,0	-233,4	2785,3
Julkiset yritykset....	-	-	-	-	-	-	-	-	-	-	-	-
Yksityiset yritykset....	-	-	-	-	-	-	-	-	-	-	-	-
Voittoa tavoitte- lemattomat yhteisöt....	-	-	-	-	-	-	-	-	-	-	-	-
Kotitaloudet.....	-	-	-	-	-	-	-	-	-	-	-	-
Tilastovirhe.....	-	-	-	1149,1	-	-	-	-	-	-	-	-1280,0
Ulkomaat.....	- 680,3	-	189,3	1,5	-	-	105,6	1049,1	370,5	10991,0	-80,8	3622,9
Yhteensä velat.....	- 7575,3	19529,9	32794,3	508,4	6471,5	1625,5	3564,4	22414,0	18981,6	2533,2	7571,8	108419,3

RAHOITUSMARKKINAT
 RAHOITUSTASEEN MUUTOKSET 31.12.1988-31.12.1989
 TAULU; Summa 2.1., 2.5.2.8
 SEKTORI: Julkiset rahoituslaitokset yhteensä
 A. SAAMISET MILJ. MK

	1.	2.	3.	4.	5.	6.	7.	8.	9.	10.	11-12.	13.	14.
Velallissektorit	Kuita, SDR ja kulta-osuus	Rahat ja käteis-talletukset	Muut talletukset	Markki-naraha-sijoitukset	Shekki-tili-luotto	Vekse-lit	Kauppa-luotot ja ennakot	Velka-kirja-lainat	Muut lainat	Joukko-velka-kirja-lainat	Osaakkeet ja osuudet	Sifto-saami-set ja -velet	Yhteensä
Suomen Pankki.....	-	-	204,9	-117,4	-	-	-	-	-	-	-	-599,8	-512,3
Likiteollisuuspankit.....	-	8,6	-146,6	25502,8	-	-	-20,0	-1,6	784,9	-5,0	-	-45,3	26077,8
Säästöpankit.....	-	-2,8	0,9	57,5	-	-	-	-	-1188,2	-10,1	-	0,2	-1142,5
Osuuspankit.....	-	0,6	6,3	-27,7	-	-	-	-	-718,1	-3,5	-	-1,5	-743,9
Vakuutuslaitokset.....	-	-	-	-	-	-	-0,1	-	-	-	-	-6,8	-6,9
Muut rahoitusl. yksit.....	-	-	-	-19,2	-	-29,5	-	-69,3	277,2	120,2	1,7	1,9	283,0
Muut rahoitusl. julk.....	-	-	-	14,7	-	-	0,1	44,8	-	-49,8	-5,3	1,9	6,4
Valtio.....	-	-	-	-122,7	-	-	-	1496,6	107,4	410,3	-	5,6	1897,2
Kunnat ja kuntainliitot.....	-	-	-	-	-	-	-	194,9	-55,4	-11,5	-	117,2	245,2
Sosiaaliturvarahastot.....	-	-	-	-	-	-	-	-	-	-	-	-	-
Muut kotim. sektorit.....	-	-	-	823,5	-	-398,2	-71,6	1016,5	1071,8	95,4	-8,4	633,6	3162,6
Julkiset yritykset.....	-	-	-	60,9	-	-	-	-	106,4	34,8	-	-	-
Yksityiset yritykset.....	-	-	-	300,6	-	-	-	-	898,6	65,8	-	-	-
Voittoa tavoittelemattomat yhteisöt.....	-	-	-	-	-	-	-	-	7,9	-5,2	-	-	-
Kotitaloudet.....	-	-	-	-	-	-	-	-	56,9	-	-	-	-
Tilastovirhe.....	-	-	-	462,0	-	-	-	-	-	-	-	-	462,0
Ulkomaat.....	-92,6	-6648,6	-1128,4	-606,7	-	-	-2,2	3459,7	-	-403,9	-25,9	490,5	-4958,1
Yhteensä saatavat.....	-92,6	-6642,2	-1062,9	25984,8	-	-427,7	-93,8	6141,6	279,6	142,1	-37,9	597,5	24308,5

B. VELAT MILJ. MK

Suomen Pankki.....	-	-	-	-	-	-	-	-	-	-	-	-	-599,8	-665,2
Likiteollisuuspankit.....	-	501,1	4249,5	431,7	113,1	38,6	-32,6	448,8	-187,2	-155,6	130,1	339,3	5876,8	
Säästöpankit.....	-	233,4	1270,5	2,0	0,2	-	-	0,1	-	-19,0	1,1	-	1488,3	
Osuuspankit.....	-	163,6	979,5	-24,7	-0,2	-	-	0,1	-158,0	40,8	0,7	-	1001,8	
Vakuutuslaitokset.....	-	2,5	25,7	-36,3	-	-	22,6	0,1	-	41,6	0,1	0,8	57,1	
Muut rahoitusl. yksit.....	-	5,8	87,8	-79,1	-	-	-0,4	3,0	-19,2	204,1	-56,2	13,8	159,6	
Muut rahoitusl. julk.....	-	-	204,9	-102,7	-	-	0,1	46,2	-	14,2	-5,3	1,9	159,3	
Valtio.....	-	0,6	3422,9	-	-	-	-0,1	-26,7	-	17,7	-16,0	21,2	3419,6	
Kunnat ja kuntainliitot.....	-	3,6	-	-	-	-	-0,2	-	-0,1	-	0,5	-0,4	3,4	
Sosiaaliturvarahastot.....	-	0,3	-	-10,0	-	-	-	-	-	-	-	-	-9,7	
Muut kotim. sektorit.....	-	633,4	4294,6	233,2	-	-	-29,1	-6,8	-49,3	857,9	-132,6	-282,3	5519,0	
Julkiset yritykset.....	-	-	-	-	-	-	-7,2	-6,6	-22,1	-	-	-	-	
Yksityiset yritykset.....	-	-	-	-	-	-	-21,9	-0,2	-27,2	-	-	-	-	
Voittoa tavoittelemattomat yhteisöt.....	-	-	-	-	-	-	-	-	-	-	-	-	-	
Kotitaloudet.....	-	-	-	-	-	-	-	-	-	-	-	-	-	
Tilastovirhe.....	-	-	-	-	-	-	-	-	-	-	-	-	-	
Ulkomaat.....	-	438,8	-42,3	943,6	-	-	-158,7	-20,8	78,1	2792,9	-	493,5	4525,1	
Yhteensä velat.....	-	1983,1	14493,1	1357,7	113,1	38,6	-198,4	442,6	-335,7	3730,6	-77,6	-12,0	21535,1	

A. SAAMISET MILJ. MK

	1.	2.	3.	4.	5.	6.	7.	8.	9.	10.	11.-12.	13.	14.
	Kulta, SDR ja kulta-osuus	Rahat ja kateis-	Muut talletukset	Markki-naraha-sijoitukset	Shekki-tiili-luotto	Vekse-lit	Kauppa-luoto ja enna-kot	Velka-kirja-lainat	Muut lainat	Joukko-velka-kirja-lainat	Osakkeet ja osuudet	Sifirto-saami-set ja -velat	Yhteensä
Velallissektorit													
Suomen Pankki.....	-	906,4	6817,9	-1005,8	-	-	-	-	-	-	-	-599,8	6118,7
Lähepankit.....	-	1847,9	1478,8	25919,7	69,8	-	12,6	-50,9	813,3	218,9	1680,0	104,2	32094,3
Säästöpankit.....	-	-576,6	154,5	6660,8	-129,0	6503,7	-5,9	-348,3	-1487,1	1114,0	-	15,9	11902,0
Osuuspankit.....	-	-344,3	48,9	1458,7	308,3	-	90,8	2119,1	-529,8	558,5	-4,2	7,4	3713,4
Vakuutuslaitokset.....	-	-	-	-112,0	12,0	0,5	-2,4	-252,4	850,5	177,6	101,6	-74,8	700,6
Muut rahoitusl. yksit.....	-	-	-	591,0	245,8	-32,7	162,4	-1,8	2381,2	5038,6	1097,8	860,5	10342,8
Muut rahoitusl. julk.....	-	-	-	1196,7	113,1	38,6	-10,3	496,9	-364,4	62,1	70,5	355,8	1959,0
Valtio.....	-	-	-	-1887,4	0,1	-	2,4	1361,6	128,8	751,6	-	134,8	491,9
Kunnat ja kuntainliitot.....	-	-	-	40,5	7,8	0,8	0,1	1017,3	6,1	-44,5	-	165,1	1193,2
Sosiaaliturvarahastot.....	-	-	-	-	0,2	-	-0,6	0,4	-	-	-	-330,3	-330,3
Muut kotim. sektorit.....	-	-	-	-6956,3	3790,4	-2639,6	1736,4	53383,2	24576,5	1021,0	7284,7	4286,3	86482,6
Julkiset yritykset.....	-	-	-	-	128,8	-209,3	2128,7	-	-	-	-	-	1950,9
Yksityiset yritykset.....	-	-	-	-	1728,7	-2397,1	-	25030,9	-	-	-	-	38006,5
Voittoa tavoittelemattomat yhteisöt.....	-	-	-	-	70,1	41,3	-	2792,0	-	-	-	-	3993,1
Kotitaloudet.....	-	-	-	-	1862,8	-43,4	-	22212,4	-	-	-	-	26617,9
Tilastovirhe.....	-	-	-	462,0	-	-	-	-	-	-738,1	-35,9	-	-312,0
Ulkomaaat.....	-92,6	-14172,5	-1069,1	-715,9	27,9	-812,9	47,6	2633,7	12726,3	-1500,6	748,0	2522,1	342,0
Yhteensä saatavat.....	-92,6	-12339,1	7431,0	25190,0	4446,4	3058,4	2033,1	60358,8	39101,4	7397,2	10978,4	7447,2	155010,2
Velkojasektorit													
Suomen Pankki.....	-	-	-	26043,0	-	-29,5	-	-11,4	-1035,0	-87,0	-	-599,8	24280,3
Lähepankit.....	-	679,8	4249,5	11923,7	601,6	6538,6	181,0	1545,9	974,5	5217,5	1187,8	988,2	34088,1
Säästöpankit.....	-	1,2	1838,3	1247,8	-14,9	0,2	-3,5	140,8	428,5	-217,3	1589,5	-5,5	5005,1
Osuuspankit.....	-	543,8	1792,5	-168,0	33,3	0,8	2,8	41,1	11,5	244,1	-43,7	126,5	2584,7
Vakuutuslaitokset.....	-	193,2	536,9	-1942,3	-	-	149,5	237,1	-93,7	1030,1	348,2	18,1	477,1
Muut rahoitusl. yksit.....	-	409,0	17,4	-1762,8	-	-	-62,6	23,8	1187,1	843,5	-132,5	191,3	714,2
Muut rahoitusl. julk.....	-	6,4	65,5	-632,3	-	-	-20,0	-14,7	190,8	138,8	-3,6	-49,6	-318,7
Valtio.....	-	-482,0	3233,9	2703,0	-	-	179,6	65,4	2,1	17,7	-12,7	242,8	5949,8
Kunnat ja kuntainliitot.....	-	232,1	-453,4	-0,5	-	-	-0,6	2,0	1,0	-	1,5	3,2	-214,7
Sosiaaliturvarahastot.....	-	-1006,4	-39,3	569,8	-	-	-13,4	-0,2	612,8	-	-32,1	25,2	116,4
Muut kotim. sektorit.....	-	-5927,8	22824,0	-4962,3	-	-	1067,4	948,9	19350,1	1740,9	-366,0	2503,0	37178,2
Julkiset yritykset.....	-	-	-	-	-	-	-	-	-	-	-	-	-
Yksityiset yritykset.....	-	-	-	-	-	-	-	-	-	-	-	-	-
Voittoa tavoittelemattomat yhteisöt.....	-	-	-	-	-	-	-	-	-	-	-	-	-
Kotitaloudet.....	-	-	-	-	-	-	-	-	-	-	-	-	-
Tilastovirhe.....	-	-	-	1149,1	-	-	-	-	-	-	-1414,6	-894,7	-1160,2
Ulkomaaat.....	-	-241,5	-42,3	1132,9	1,5	-	-53,1	1028,3	448,6	13783,9	-80,8	4116,4	20093,9
Yhteensä velat.....	-	-5592,2	34023,0	34152,0	621,5	6510,1	1427,1	4007,0	22078,3	22712,2	2455,6	7559,8	129954,4

A. SAAMISET MILJ. MK

Velallissektorit	1.	2.	3.	4.	5.	6.	7.	8.	9.	10.	11.-12.	13.	14.
	Kulta, SDR ja kulta-osuus	Rahat ja kätöis-talletukset	Muut talletukset	Markkina-araha-sijoitukset	Shekki-tili-luotto	Vekselit	Kauppaluotot ja ennakot	Velkakirjalainat	Muut lainat	Joukkovelkakirjalainat	Osaakkeet ja osuudet	Siirtosäämi-set ja -velat	Yhteensä
Suomen Pankki.....	-	0,6	3422,9	-	-	-	-	-	-	-	-	0,8	3424,3
Liikepankit.....	-	-482,6	-189,0	2703,0	-	-	-	91,4	-	-	-0,3	-	2122,5
Säästöpankit.....	-	-	-	-	-	-	-	-0,2	-	-	-	-	-0,2
Osuuspankit.....	-	-	-	-	-	-	-	-	-	-	-	-	-
Vakuutuslaitokset.....	-	-	-	-	-	-	167,9	2,6	0,1	-	-	211,2	381,8
Muut rahoitusl. yksit...	-	-	-	-	-	-	11,8	-1,7	2,0	-	3,6	10,4	26,1
Muut rahoitusl. julk....	-	-	-	-	-	-	-0,1	-26,7	-	17,7	-16,0	20,4	-4,7
Valtio.....	-	-	-	-	-	-	-	-	-	-	-	-	-
Kunnat ja kuntainliitot.	-	-	-	-	-	-	-	5,9	-	-	-	209,1	215,0
Sosiaaliturvarahastot...	-	-	-	-	-	-	-	-	-	-	-	-20,4	-20,4
Muut kotim. sektorit....	-	-	-	490,8	-	-	-	2213,1	252,6	-	3307,0	184,1	6447,6
Julkiset yritykset....	-	-	-	-	-	-	-	-87,5	-	-	3217,0	-	-
Yksityiset yritykset...	-	-	-	-	-	-	-	103,4	-	-	90,0	-	-
Voittoa tavoittelemattomat yhteisöt...	-	-	-	-	-	-	-	2023,6	-	-	-	-	-
Kotitaloudet.....	-	-	-	-	-	-	-	173,6	-	-	-	-	-
Tilastovirhe.....	-	-	-	-	-	-	-	-	-	-	-	2780,0	2780,0
Ulkomaat.....	-	-	-	-	-	-	-	139,8	-	-	294,2	-	434,0
Yhteensä saatavat.....	-	-482,0	3233,9	2793,0	-	-	670,4	2424,2	254,7	17,7	3588,5	615,6	13026,0

B. VELAT MILJ. MK

Suomen Pankki.....	-	-	-	-88,4	-	-	-	-	109,4	-11,6	-	-	9,4
Liikepankit.....	-	-	-	-1534,6	0,1	-	-	-161,7	3,3	141,9	-	-	-1551,0
Säästöpankit.....	-	-	-	-	-	-	-	0,1	-	-93,8	-	-	-93,7
Osuuspankit.....	-	-	-	-6,7	-	-	-	1,5	-	-35,5	-	-	-40,7
Vakuutuslaitokset.....	-	-	-	-207,8	-	-	1,3	25,1	1,5	64,6	-	82,6	-32,7
Muut rahoitusl. yksit...	-	-	-	-15,6	-	-	1,1	-	16,6	264,1	-	46,6	312,8
Muut rahoitusl. julk....	-	-	-	-34,3	-	-	-	1496,6	-2,0	421,9	-	5,6	1887,8
Valtio.....	-	-	-	-	-	-	-	-	-	-	-	-	-
Kunnat ja kuntainliitot.	-	-	-	-	-	-	-	-20,1	6,4	-	-	205,4	191,7
Sosiaaliturvarahastot...	-	-	-	-	-	-	-	-	-	-6,2	-	-140,3	-146,5
Muut kotim. sektorit....	-	-	-	-152,6	-	-	231,9	-1350,4	336,8	-54,6	-	259,2	-729,7
Julkiset yritykset....	-	-	-	-	-	-	-	-	99,2	-	-	-	-
Yksityiset yritykset...	-	-	-	-	-	-	-	-	237,6	-	-	-	-
Voittoa tavoittelemattomat yhteisöt...	-	-	-	-	-	-	-	-	-	-	-	-	-
Kotitaloudet.....	-	-	-	-	-	-	-	-	-	-	-	-	-
Tilastovirhe.....	-	-	-	-	-	-	-	-1305,4	-	-	-	324,5	-980,9
Ulkomaat.....	-	-	-	-	-	-	0,6	-775,1	-	-2213,7	-	-	-2988,2
Yhteensä velat.....	-	-	-	-2040,0	0,1	-	234,9	-784,0	472,0	-1522,9	-	459,1	-3180,8

A. SAAMISET MILJ. MK

	1.	2.	3.	4.	5.	6.	7.	8.	9.	10.	11.-12.	13.	14.
Velallissektorit	Kultä, SDR ja kulta-osuus	Rahat ja käteistalletukset	Muut talletukset	Markkinaraha-sijoitukset	Shekkitili-luotto	Vekselit	Kauppaluottot ja ennakot	Velkakirjalainat	Muut lainat	Joukkovelkirjalainat	Osakkeet ja osuudet	Siirtotaset ja -velat	Yhteensä
Suomen Pankki.....	-	3,6	-	-	-	-	-	-	-	-	-	-	3,6
Liikepankit.....	-	85,4	-148,1	-	-	-	-	-	-	-	-	-	-62,7
Säästöpankit.....	-	50,3	-221,5	-	-	-	-	-	-	-	-	-	-161,2
Osuuspankit.....	-	82,8	-83,8	-	-	-	-	-	-	-	-	-	-1,0
Vakuutuslaitokset.....	-	-	-	-	-	0,1	-	0,5	-	-	-	2,0	2,6
Muut rahoitusl. yksit...	-	-	-	-0,5	-	-0,5	-	2,0	0,6	-	1,0	1,6	4,2
Muut rahoitusl. julk....	-	-	-	-0,2	-	-0,2	-	-0,1	-	-	0,5	-0,4	-0,2
Valtio.....	-	-	-	-	-	-	-	-20,1	6,4	-	-	205,4	191,7
Kunnat ja kuntainliitot.	-	-	-	-	-	-	-	6,5	-62,0	-	1777,7	134,5	1856,7
Sosiaaliturvarahastot...	-	-	-	-	-	-	-	-	-	-	-	-	-
Muut kotim. sektorit....	-	-	-	467,8	-	-	16,9	544,7	-71,0	-	998,2	2679,7	4636,3
Julkiset yritykset....	-	-	-	-	-	-	-	-	-	-	-	-	-
Yksityiset yritykset...	-	-	-	-	-	-	-	-	-	-	-	-	-
Voittoa tavoittelemattomat yhteisöt...	-	-	-	-	-	-	-	-	-	-	-	-	-
Kotitaloudet.....	-	-	-	-	-	-	-	-	-	-	-	-	-
Tilastovirhe.....	-	-	-	-	-	-	-	-	-	-	-	-	-
Ulkomaat.....	-	-	-	-	-	-	-	-	-	-	-	-	-
Yhteensä saavat.....	-	232,1	-453,4	467,3	-	16,3	533,1	-125,6	-	2777,4	3022,8	6470,0	-

B. VELAT MILJ. MK

	1.	2.	3.	4.	5.	6.	7.	8.	9.	10.	11.-12.	13.	14.						
Velkojasektorit	Suomen Pankki	Liikepankit	Säästöpankit	Osuuspankit	Vakuutuslaitokset	Muut rahoitusl. yksit...	Muut rahoitusl. julk....	Valtio	Kunnat ja kuntainliitot.	Sosiaaliturvarahastot...	Muut kotim. sektorit....	Julkiset yritykset....	Yksityiset yritykset...	Voittoa tavoittelemattomat yhteisöt...	Kotitaloudet	Tilastovirhe	Ulkomaat	Yhteensä velat	
Suomen Pankki.....	-	-	-	-	-	-	-	-	-	-0,1	-	-	-	-	-	-	-	-	-0,1
Liikepankit.....	-	-	-	9,0	11,3	-0,4	-	110,7	32,2	3,1	-	-	-	-	-	-	-	-	165,9
Säästöpankit.....	-	-	-	59,8	-2,8	-0,4	-	39,8	2,5	20,3	-	-	-	-	-	-	-	-	119,2
Osuuspankit.....	-	-	-	-	-0,7	1,6	-	111,2	0,6	5,3	-	-	-	-	-	-	-	-	118,0
Vakuutuslaitokset.....	-	-	-	50,3	-	0,1	455,3	1,0	-218,6	44,3	-	-	-	-	-	-	-	-	332,4
Muut rahoitusl. yksit...	-	-	-	-78,6	-	-	105,4	25,2	156,9	3,6	-	-	-	-	-	-	-	-	212,5
Muut rahoitusl. julk....	-	-	-	-	-	-	194,9	-55,4	-11,4	117,2	-	-	-	-	-	-	-	-	245,3
Valtio.....	-	-	-	-	-	-	5,9	-	-	209,1	-	-	-	-	-	-	-	-	215,0
Kunnat ja kuntainliitot.	-	-	-	-	-	-	6,5	-62,0	-	1777,7	-	-	-	-	-	-	-	-	1856,7
Sosiaaliturvarahastot...	-	-	-	-	-	-	-	-	-	-	-	-	-	-	-	-	-	-	-
Muut kotim. sektorit....	-	-	-	-	-	-	9,7	400,6	1059,7	179,1	-	-	-	-	-	-	-	-	8,5
Julkiset yritykset....	-	-	-	-	-	-	7,7	-	-	74,0	-	-	-	-	-	-	-	-	82,7
Yksityiset yritykset...	-	-	-	-	-	-	-	-	-	-	-	-	-	-	-	-	-	-	-
Voittoa tavoittelemattomat yhteisöt...	-	-	-	-	-	-	-	-	-	-	-	-	-	-	-	-	-	-	-
Kotitaloudet.....	-	-	-	-	-	-	-	-	-	-	-	-	-	-	-	-	-	-	-
Tilastovirhe.....	-	-	-	-	-	-	-	-	-	-	-	-	-	-	-	-	-	-	-
Ulkomaat.....	-	-	-	-	-	-	-	76,3	-	-	-	-	-	-	-	-	-	-	76,3
Yhteensä velat.....	-	-	-	40,5	7,8	0,8	9,8	1498,1	1003,8	134,6	1777,7	582,7	5055,8	-	-	-	-	-	-

A. SAAMISET MILJ. MK

	1.	2.	3.	4.	5.	6.	7.	8.	9.	10.	11.-12.	13.	14.
Velallisectorit	Kulta, SDR ja kulta-osuus	Rahat ja kateis- talletukset	Muut talletukset	Määrä- rahajoi- tukset	Shokki- tilii- luotto	Väksä- lit	Kauppa- luotot ja enna- kot	Veika- kirja- lainat	Muut lainat	Joukko- veika- kirja- lainat	Osa- keet ja osuudet	Siirto- set ja -velat	Yhteensä
Suomen Pankki.....	-	4,5	3422,9	-10,0	-	-	-	-	-	-	-	0,8	3418,2
Liikepankit.....	-	-1403,3	-340,7	3705,1	-	-	-	91,4	-	-	-32,4	-0,1	2020,0
Säästöpankit.....	-	60,1	-241,5	-	-	-	-	-0,2	-	-	-	-	-181,6
Osuuspankit.....	-	82,4	-99,5	-	-	-	-	-	-	-	-	-	-17,1
Vakuutuslaitokset.....	-	-	-	-422,8	-	-	154,6	2,6	0,6	-	-	234,5	392,3
Muut rahoitusl. yksit...	-	-	-	-	-	-	11,3	0,1	615,4	-	4,6	16,0	224,6
Muut rahoitusl. julk....	-	-	-	-	-	-	-0,3	-26,7	-0,1	17,7	-15,5	20,0	-4,9
Valtio.....	-	-	-	-	-	-	-	-20,1	6,4	-6,2	-	65,1	45,2
Kunnat ja kuntainliitot.	-	-	-	-	-	-	-	3,9	-62,0	1777,7	-	343,6	2063,2
Sosiaaliturvarahastot...	-	-	-	-	-	-	-	-	-	-	-	160,1	160,1
Muut kotim. sektorit....	-	-	-	502,8	-	-	506,2	2743,9	186,5	-	4592,4	2855,9	11387,7
Julkiset yritykset.....	-	-	-	-	-	-	-	-	-	-	3417,2	-	-
Yksityiset yritykset...	-	-	-	-	-	-	-	-	-	-	-	-	-
Voitto-lemattomat yhteisöt...	-	-	-	-	-	-	-	-	-	-	-	-	-
Kotitaloudet.....	-	-	-	-	-	-	-	-	-	-	-	-	-
Tilastovirhe.....	-	-	-	-	-	-	-	-	-	-	-	2780,0	2780,0
Ulkomaat.....	-	-	-	-	-	-	-	139,8	-	-	294,2	-	434,0
Yhteensä saatavat.....	-	-1256,3	2741,2	3775,1	-	-	671,8	2934,7	746,8	11,5	6621,0	3695,9	19941,7

B. VELAT MILJ. MK

Suomen Pankki.....	-	-	-	-88,4	-	-	-	-	109,4	-11,7	-	-	9,3
Liikepankit.....	-	-	-	-1525,6	11,4	-0,4	-	-52,2	35,5	145,0	-	-	-1386,3
Säästöpankit.....	-	-	-	59,8	-2,6	-0,4	-	41,8	2,5	-73,5	-	-	27,6
Osuuspankit.....	-	-	-	-6,7	-0,7	1,6	-	112,4	0,6	-30,2	-	-	77,0
Vakuutuslaitokset.....	-	-	-	-157,5	-	-	0,8	480,4	2,5	-154,0	-	-	-
Muut rahoitusl. yksit...	-	-	-	-94,2	-	-	1,1	105,4	41,8	421,0	-	50,1	525,2
Muut rahoitusl. julk....	-	-	-	-34,3	-	-	-	1691,5	-57,4	410,5	-	122,8	2133,1
Valtio.....	-	-	-	-	-	-	-	5,9	-	-	-	189,7	194,6
Kunnat ja kuntainliitot.	-	-	-	-	-	-	-	-13,6	-55,6	-	1777,7	339,9	2048,4
Sosiaaliturvarahastot...	-	-	-	-	-	-	-	-8,5	-	-6,2	-	40,2	25,5
Muut kotim. sektorit....	-	-	-	-152,6	-	-	241,3	-949,8	1396,5	124,5	-	557,9	1217,8
Julkiset yritykset.....	-	-	-	-	-	-	-	-	-	-	-	-	-
Yksityiset yritykset...	-	-	-	-	-	-	-	-	-	-	-	-	-
Voitto-lemattomat yhteisöt...	-	-	-	-	-	-	-	-	-	-	-	-	-
Kotitaloudet.....	-	-	-	-	-	-	-	-	-	-	-	-	-
Tilastovirhe.....	-	-	-	-	-	-	-	-1305,4	-	-	-	324,5	-980,9
Ulkomaat.....	-	-	-	-	-	-	0,6	-698,8	-	-2213,7	-	-	-2911,9
Yhteensä velat.....	-	-	-	-1999,5	8,1	0,8	243,8	714,5	1475,8	-1388,3	1777,7	1096,3	1929,2

A. SAMMISET MILJ. MK

	1.	2.	3.	4.	5.	6.	7.	8.	9.	10.	11.-12.	13.	14.
Velallissektorit	Kulta, SDR ja kulta-osuus	Rahat ja käteis-	Muut talletukset	Markki- narahat	Shekki- tili- luotto	Vekse- lit	Kauppa- luotot ja enna- kot	Valka- kirja- lainat	Muut lainat	Joukko- velka- kirja lainat	Osa- keet ja osuudet	Siirto- saami- set ja -velat	Yhteensä
Suomen Pankki.....	-	533,4	4294,6	-114,2	-	-	-	-	-	-	-	574,0	5387,8
Liikepankit.....	-	-8990,2	8302,8	-4930,7	-	-	-6,7	-236,6	16528,5	414,8	-43,5	1847,1	12885,5
Säästöpankit.....	-	679,8	5713,0	904,5	-	-	-0,3	-15,5	840,4	232,1	-	352,4	8706,4
Osuuspankit.....	-	1749,2	4513,6	-447,2	-	-	-0,3	-4,3	1021,8	591,0	22,4	79,3	7525,5
Vakuutuslaitokset.....	-	-	-	-	-	-	-140,0	10,2	572,6	-	185,1	13,0	640,9
Muut rahoitusl. yksit...	-	-	-	-722,1	-	-	1243,8	1201,9	436,1	-354,9	-397,4	493,5	1900,9
Muut rahoitusl. julk....	-	-	-	347,4	-	-	-29,1	-6,8	-49,3	857,9	-132,6	-856,3	131,2
Valtio.....	-	-	-	-152,6	-	-	231,9	-1350,4	336,8	-54,6	-	259,2	-729,7
Kunnat ja kuntainliitot.	-	-	-	-	-	-	9,7	400,6	1059,7	179,1	-	74,0	1723,1
Sosiaaliturvarahastot...	-	-	-	-	-	-	-0,3	-	-	-	-	224,7	224,4
Muut kotim. sektorit....	-	-	95,0	1600,0	-	-	-	-	-	1987,8	5573,8	-	9256,6
Julkiset yritykset....	-	-	-	-	-	-	-	-	-	-	-	-	-
Yksityiset yritykset....	-	-	-	-	-	-	-	-	-	-	-	-	-
Voittoa tavoitte-	-	-	-	-	-	-	-	-	-	-	-	-	-
lemattomat yhteisöt...	-	-	-	-	-	-	-	-	-	-	-	-	-
Kotitaloudet.....	-	-	-	-	-	-	-	-	-	-	-	-	-
Tilastovirhe.....	-	-	-	-	-	-	-	-	-	-	-	-	-
Yhteensä saatavat.....	-	8,7	33,8	87,2	-	-	-706,1	5902,6	131,8	147,0	6273,8	96,1	11974,9
Yhteensä velat.....	-	-5919,1	22952,8	-3487,7	-	-	602,6	5901,7	20878,4	4000,2	11481,6	3157,0	59627,5

B. VELAT MILJ. MK

Suomen Pankki.....	-	-	-	-	-	-398,2	-0,6	-475,6	-	70,2	10,4	577,6	-216,2
Liikepankit.....	-	-	-	-8326,7	1663,5	-2630,0	-26,8	23733,6	9347,1	-185,4	616,2	859,9	25051,4
Säästöpankit.....	-	-	-	43,2	1137,2	319,6	-	11463,7	2505,1	6,6	681,2	483,3	16639,9
Osuuspankit.....	-	-	-	11,2	989,7	69,0	-167,7	6181,0	777,6	110,9	501,1	138,4	8611,2
Vakuutuslaitokset.....	-	-	-	243,9	-	-	785,8	9813,8	2081,4	63,2	5141,8	2573,5	20703,4
Muut rahoitusl. yksit...	-	-	-	248,6	-	-	1216,7	1174,6	8793,5	930,3	352,8	-402,4	12314,1
Muut rahoitusl. julk....	-	-	-	823,5	-	-	-71,0	1492,1	1071,8	25,2	-18,8	56,0	3378,8
Valtio.....	-	-	-	-	-	-	490,8	2213,1	252,6	-	3307,0	184,1	6447,6
Kunnat ja kuntainliitot.	-	-	-	467,8	-	-	16,9	544,7	-71,0	-	998,2	2679,7	4636,3
Sosiaaliturvarahastot...	-	-	-	35,0	-	-	-1,5	-13,9	4,9	-	287,2	-7,9	303,8
Muut kotim. sektorit....	-	-	95,0	1600,0	-	-	-	-	-	1987,8	5573,8	-	9256,6
Julkiset yritykset....	-	-	-	-	-	-	-	-	-	-	-	-	-
Yksityiset yritykset....	-	-	-	-	-	-	-	-	-	-	-	-	-
Voittoa tavoitte-	-	-	-	-	-	-	-	-	-	-	-	-	-
lemattomat yhteisöt...	-	-	-	-	-	-	-	-	-	-	-	-	-
Kotitaloudet.....	-	-	-	-	-	-	-	-	-	-	-	-	-
Tilastovirhe.....	-	-	-	-	-	-	-	-	-	-	-	-	-
Ulkomaat.....	-	-	-	535,0	32,5	128,6	1431,5	7017,4	129,1	-473,2	6259,8	212,5	15273,2
Yhteensä velat.....	-	-	95,0	-4318,5	3822,9	-2511,0	3674,1	63144,5	24892,1	2535,6	23710,7	7354,7	122400,1

A. SAAMISET MILJ. MK

	1.	2.	3.	4.	5.	6.	7.	8.	9.	10.	11.-12.	13.	14.
Velallissektorit	Kulta, SDR ja kulta-osuus	Rahat ja käteistalletukset	Muut talletukset	Markki- ja sijoitukset	Shekki- luotto	Veke- lit	Kauppa- luotot ja ennakot	Velka- kirjalainat	Muut lainat	Joukko- velkainat	Osakkeet ja osuudet	Sifirto- saami- set ja -velat	Yhteensä
Suomen Pankki.....	-	438,8	-42,3	-	-	-	-	-	-	-	-	-	396,5
Lähipankit.....	-	-680,3	-	-	-	-	9,2	1165,5	-455,3	11243,4	-93,3	3425,7	14614,9
Säästöpankit.....	-	-	-	-	-	-	-	21,6	-	-	-	-11,3	10,3
Osuuspankit.....	-	-	-	-	-	-	-	65,0	-	-	-2,8	-	62,2
Vakuutuslaitokset.....	-	-	-	-	-	-	-	-	-173,1	-176,4	1,0	86,6	-261,9
Muut rahoitusl. yksit....	-	-	-	189,3	1,5	-	96,4	-203,0	998,9	-76,0	14,3	121,9	1143,3
Muut rahoitusl. julk....	-	-	-	943,6	-	-	-158,7	-20,8	78,1	2792,9	-	493,5	4128,6
Valtio.....	-	-	-	-	-	-	0,6	-775,1	-	-2213,7	-	-	-2988,2
Kunnat ja kuntainliitot.	-	-	-	-	-	-	-	76,3	-	-	-	-	76,3
Sosiaaliturvarahastot....	-	-	-	-	-	-	-	-	-	-	-	-	-
Muut kotim. sektorit....	-	-	-	535,0	32,5	128,6	1431,5	7017,4	129,1	-473,2	6259,8	212,5	15273,2
Julkiset yritykset.....	-	-	-	-	32,5	128,6	1660,3	129,1	-	-	-	212,5	-
Yksityiset yritykset....	-	-	-	-	-	-	-	5357,5	-	-	-	-	-
Voittoa tavoitte- lemattomat yhteisöt....	-	-	-	-	-	-	-	-0,4	-	-	-	-	-
Kotitaloudet.....	-	-	-	-	-	-	-	-	-	-	-	-	-
Tilastovirhe.....	-	-	-	-	-	-	-	-	-	-	-	-	-
Ulkomaat.....	-	-	-	-	-	-	-	-	-	-	-	-	-
Yhteensä saatavat.....	-	-241,5	-42,3	1667,9	34,0	128,6	1379,0	7346,9	577,7	11097,0	6179,0	4328,9	32455,2

B. VELAT MILJ. MK

Suomen Pankki.....	-92,6	-6652,1	-713,0	-	-	-	-	-	-	-	-3,3	-	-7461,0
Lähipankit.....	-	-7502,0	-	-2,2	27,9	-812,9	-	524,0	12425,6	-1243,9	538,1	2042,9	5997,5
Säästöpankit.....	-	-	-	-	-	-	-	-	-	12,2	-	-13,9	0,5
Osuuspankit.....	-	3,4	-	-	-	-	-	-0,4	-	-	-	-	3,0
Vakuutuslaitokset.....	-	-35,6	32,2	-107,0	-	-	-1,9	-362,0	-97,0	126,9	78,8	-101,0	-466,6
Muut rahoitusl. yksit....	-	8,1	27,1	-	-	-	51,7	-987,6	397,7	8,1	157,0	103,6	-234,3
Muut rahoitusl. julk....	-	3,5	-415,4	-606,7	-	-	-2,2	3459,7	-	-403,9	-22,6	490,5	2502,9
Valtio.....	-	-	-	-	-	-	-	139,8	-	-	294,2	-	434,0
Kunnat ja kuntainliitot.	-	-	-	-	-	-	-	-	-	-	-	-	-
Sosiaaliturvarahastot....	-	-	-	-	-	-	-	-	-	-	-	-	-
Muut kotim. sektorit....	-	8,7	33,8	87,2	-	-	-706,1	5902,6	131,8	147,0	6273,8	96,1	11974,9
Julkiset yritykset.....	-	8,7	33,8	87,2	-	-	-	-	131,8	147,0	-	96,1	-
Yksityiset yritykset....	-	-	-	-	-	-	-	-	-	-	-	-	-
Voittoa tavoitte- lemattomat yhteisöt....	-	-	-	-	-	-	-	-	-	-	-	-	-
Kotitaloudet.....	-	-	-	-	-	-	-	-	-	-	-	-	-
Tilastovirhe.....	-	-	-	-	-	-	-	-	-	-	-	-	-
Ulkomaat.....	-	-	-	-	-	-	-	-	-	-	-	-	-
Yhteensä velat.....	-92,6	-14163,8	-1035,3	-628,7	27,9	-812,9	-658,5	8676,1	12858,1	-1353,6	7316,0	2618,2	12750,9

RAHOITUSMARKKINAT

RAHOITUSTASEEN MUUTOKSET 31.12.1988-31.12.1989

TAULU: Summa 2.1 - 2.13

SEKTORI: Kaikki yhteensä

A. SAAMISET MILJ. MK

	1.	2.	3.	4.	5.	6.	7.	8.	9.	10.	11.-12.	13.	14.
Velallissektorit													
	Kulta, SDR ja kulta-osuus	Rahat ja käteiskulta-tukeet	Muut talletukset	Markkinaraha-sijoitukset	Shekkitili-luotto	Vekselit	Kauppaluotot ja ennakot	Velkakirjalainat	Muut lainat	Joukkovelkakirjalainat	Osakkeet ja osuudet	Siirtosaamiset ja -velat	Yhteensä
Suomen Pankki.....	-92,6	-6652,1	-713,0	25954,6	-	-427,7	-0,6	-487,0	-925,6	-28,5	7,1	-22,2	16612,4
Liikepankit.....	-	-6822,2	4249,5	2069,2	2304,4	3095,3	154,2	25751,3	22782,7	3933,2	2342,1	3891,0	63750,7
Säästöpankit.....	-	3,4	1838,3	1350,8	1119,7	319,4	-3,5	11646,3	2936,1	-272,0	2270,7	463,9	21673,1
Osuuspankit.....	-	547,2	1792,5	-163,5	1022,3	71,4	-164,9	6334,1	789,7	324,8	457,4	264,9	11275,9
Vakuutuslaitokset.....	-	157,6	569,1	-1962,9	-	-	934,2	10169,3	1893,2	1066,2	5568,8	2287,3	20682,8
Muut rahoitusl. yksit.....	-	417,1	44,5	-1608,4	-	-	1206,9	316,2	10420,1	2202,9	377,3	-57,4	13319,2
Muut rahoitusl. julk.....	-	9,9	-349,9	-449,8	-	-	-93,2	6628,6	1205,2	170,6	-45,0	619,7	7696,1
Valtio.....	-	-482,0	3233,9	2703,0	-	-	670,4	2424,2	254,7	17,7	3588,5	615,6	13026,0
Kunnat ja kuntainliitot.....	-	232,1	-453,4	467,3	-	-	16,3	533,1	-125,6	-	2777,4	3022,8	6470,0
Sosiaaliturvarahastot.....	-	-1006,4	-39,3	604,8	-	-	-14,9	-22,6	617,7	-6,2	255,1	57,5	445,7
Muut kotim. sektorit.....	-	-5919,1	22952,8	-3427,7	-	-	602,6	5901,7	20878,4	4000,2	11481,6	3157,0	59627,5
Julkiset yritykset.....	-	-	-	-	-	-	-	-	-	-	-	-	-
Yksityiset yritykset.....	-	-	-	-	-	-	-	-	-	-	-	-	-
Voittoa tavoittelemattomat yhteisöt.....	-	-	-	-	-	-	-	-	-	-	-	-	-
Kotitaloudet.....	-	-	-	-	-	-	-	-	-	-	-	-	-
Tilastovirhe.....	-	-	-	-	-	-	-	-	-	-	-	-	-
Ulkomaat.....	-	-241,5	-42,3	1667,9	34,0	128,6	1379,0	7346,9	577,7	11097,0	6179,0	4328,9	32455,2
Yhteensä saatavat.....	-92,6	-19756,0	33082,7	27265,3	4480,4	3187,0	4686,5	76542,1	61304,3	22505,9	35260,0	18629,0	267034,6

B. VELAT MILJ. MK

	1.	2.	3.	4.	5.	6.	7.	8.	9.	10.	11.-12.	13.	14.
Velallissektorit													
	Kulta, SDR ja kulta-osuus	Rahat ja käteiskulta-tukeet	Muut talletukset	Markkinaraha-sijoitukset	Shekkitili-luotto	Vekselit	Kauppaluotot ja ennakot	Velkakirjalainat	Muut lainat	Joukkovelkakirjalainat	Osakkeet ja osuudet	Siirtosaamiset ja -velat	Yhteensä
Suomen Pankki.....	-	1983,1	14493,1	-1130,0	-	-	-	-	-	-	-	-25,0	15321,2
Liikepankit.....	-	-9225,9	9440,9	24694,1	69,8	-	15,1	969,4	16886,5	11877,1	1510,8	5376,9	61614,7
Säästöpankit.....	-	163,3	5626,0	7565,3	-129,0	6503,7	-6,2	-342,4	-646,7	1346,1	-	357,0	20437,1
Osuuspankit.....	-	1487,3	4463,0	1011,5	308,3	-	90,5	2179,8	492,0	1149,5	15,4	86,7	11284,0
Vakuutuslaitokset.....	-	-	-	-112,0	12,0	0,5	12,2	-239,6	1250,6	1,2	287,7	259,3	1471,9
Muut rahoitusl. yksit.....	-	-	-	-364,6	247,3	-32,7	1513,9	997,2	4431,6	4607,7	719,3	1491,9	13611,6
Muut rahoitusl. julk.....	-	-	-	2487,7	113,1	38,6	-198,4	442,6	-335,7	3730,6	-77,6	13,0	6213,9
Valtio.....	-	-	-	-2040,0	0,1	-	234,9	-784,0	472,0	-1522,9	-	459,1	-3180,8
Kunnat ja kuntainliitot.....	-	-	-	40,5	7,8	0,8	9,8	1498,1	1003,8	134,6	1777,7	582,7	5055,8
Sosiaaliturvarahastot.....	-	-	-	-	0,2	-	-0,9	0,4	-	-	-	54,5	54,2
Muut kotim. sektorit.....	-	-	95,0	-4318,5	3822,9	-2511,0	3674,1	63144,5	24892,1	2535,6	23710,7	7354,7	122400,1
Julkiset yritykset.....	-	-	-	-	-	-	-	-	-	-	-	-	-
Yksityiset yritykset.....	-	-	-	-	-	-	-	-	-	-	-	-	-
Voittoa tavoittelemattomat yhteisöt.....	-	-	-	-	-	-	-	-	-	-	-	-	-
Kotitaloudet.....	-	-	-	-	-	-	-	-	-	-	-	-	-
Tilastovirhe.....	-	-	-	-	-	-	-	-	-	-	-	-	-
Ulkomaat.....	-92,6	-14163,8	-1035,3	-628,7	27,9	-812,9	-658,5	8676,1	12858,1	-1353,6	7316,0	2618,2	12750,9
Yhteensä velat.....	-92,6	-19756,0	33082,7	27205,3	4480,4	3187,0	4686,5	76542,1	61304,3	22505,9	35260,0	18629,0	267034,6

Tilastokeskus
Statistikcentralen
Central Statistical
Office of Finland



SVT

Rahoitus 1991:27
Finansiering
Financing

PL-PB 504
00101 Helsinki-Helsingfors

Virkalähetys
Tjänsteförsändelse

Rahoitusmarkkinatilasto

Finansmarknadsstatistik
Financial market statistics
1989

Julkaisujen myynti:

Tilastokeskus
PL 504
00101 Helsinki
Puh. (90) 17 341

Försäljning:

Statistikcentralen
PB 504
00101 Helsingfors
Tel. (90) 17 341

Hinta - Pris

65 mk

ISSN 0784-8382
= Rahoitus
ISSN 0784-9893

