

# tilastotiedotus statistisk rapport

Tilastoarkisto  
Statistikarkivet

ISSN 0355-225X

Tilastokeskus  
Statistikcentralen  
Central Statistical Office of Finland

# 1985

Tiedustelut - Förfrågningar

Päiväys - Datum

Sarja ja nro - Serie och nr

Maija Sandström (90) 5800388  
Ethel Kiuru (90) 5800387  
Aila Kovanen (90) 5800384

2.7.1985

KA 1985:7

KAUPPA  
HANDEL

TKA00A - 001

ARKISTO

A 2

---

TUKKU- JA VÄHITTÄISKAUPPA  
VUOSI 1984

---

PARTI- OCH DETALJHANDELN  
ÅR 1984

---

Sisältö	Sivu
JOHDANTO	2
Perusjoukko, otoskoko ja peittävyys	10
KUVIOT	11
TAULUT	
Tukkukaupan myynti	14
Tukkukaupan arvoindeksit ja arvonmuutos	15
Tukkukaupan määräindeksit ja määränmuutos	16
Tukkumyynti hyödykeryhmittäin	17
Tukkukaupan henkilöstö	18
Vähittäiskaupan myynti	19
Vähittäiskaupan arvoindeksit ja arvonmuutos	21
Vähittäiskaupan määräindeksit ja määränmuutos	23
Tavaratalojen myynti hyödykeryhmittäin	25
Vähittäiskaupan henkilöstö	26
Innehåll	Sida
INLEDNING	6
Population, urvalets storlek och täckning	10
DIAGRAM	11
TABELLER	
Partihandelns försäljning	14
Partihandelns värdeindex och värdeförändring	15
Partihandelns volymindex och volymförändring	16
Partiförsäljning enligt varugrupp	17
Partihandelns personal	18
Detaljhandelns försäljning	19
Detaljhandelns värdeindex och värdeförändring	21
Detaljhandelns volymindex och volymförändring	23
Varuhusens försäljning enligt varugrupp	25
Detaljhandelns personal	26

## TUKKUKAUPPA

Tukkukaupan myynti oli 152 miljardia markkaa vuonna 1984. Myynnin arvo kasvoi 6,2 % ja määrä laski 0,5 % vuodesta 1983. Koko tukkukaupan arvoindeksi oli 146 ja määräindeksi 109 (1980 = 100).

Tukkukaupan lukuihin vaikutti OTK:n muuttuminen E-osuuskunta EKA:ksi, jolloin suurin osa yrityksen tukkumyyntiä muuttui sisäiseksi siirroiksi. Vertailukelpoisilla luvuilla laskettuna kasvoi tukkukaupan myynnin arvo 8 % ja määrä 1,2 %.

Myynnin määrä kasvoi sähkö- ja radiotarviketukkukaupassa 10,9 prosenttia edelliseen vuoteen verrattuna. Kasvu oli merkittävää myös tekstiilitukkukaupoilla (8,2 %). Eniten myynnin määrä laski yleistukkukaupassa (-6,3 %). (Vertailukelpoisilla luvuilla laskettu vähennys oli 1,1 %.) Rauta- ja rakennustarvikekaupoilla lasku oli 4,2 %.

Tukkumyynnin kasvu hyödykeryhmittäin vuonna 1984 oli suurin viljan, rehun, siementen ja lannoitteiden kaupassa, jossa myynnin arvo vertailukelpoisilla luvuilla laskettuna kasvoi 11,5 %.

Tukkukaupan henkilöstö laski keskimäärin 0,7 % vuonna 1984, vertailukelpoisia lukuja käyttäen se kasvoi 0,8 %. Voimakkaimmin se kasvoi muussa tuotantotarvikekaupassa (5 %), joka sisältää pääasiassa maatalouskoneiden ja -tarvikkeiden kauppaa. Yleistukkukaupan henkilökunta laski 7,2 %, mutta vertailukelpoisilla luvuilla lasku oli vain 0,7 %.

## VÄHITTÄISKAUPPA

Vähittäiskaupan myynti oli 104 miljardia markkaa vuonna 1984. Myynnin arvo kasvoi edellisestä vuodesta 8,6 % ja määrä 2,5 %. Koko vähittäiskaupan arvoindeksi oli 149 ja määräindeksi 109 (1980 = 100).

Myös vähittäiskaupassa myynnin määrä kasvoi eniten sähköalan tarvikkeiden kaupassa (14,6 %) vuonna 1984. Voimakkaasti kasvoi myös kultasepänteosten ja kellojen myynti (7,5 %), autojen myynti (6,3 %) sekä apteekkitavarain myynti (5,2 %). Tavaratalokauppa jäi edellisvuotista 1,4 % pienemmäksi ennenkaikkea huhtikuussa olleen kaupan lakon vuoksi. Sekatavarakauppojen myynti laski 2 % ja elintarvikekauppojen kasvoi 1,7 %. Lasku myynnin määrässä oli suurin kirjojen ja paperitavarain kaupassa (-4,2 %).

Vähittäiskaupan henkilöstö kasvoi keskimäärin 2,4 % vuonna 1984, osa-aikaisten määrä 6,2 %. Tavaratalojen koko henkilöstö kasvoi 4,3 % ja osa-aikaisten määrä 10,3 %. Elintarvikekaupassa koko henkilöstön kasvu oli 2,9 %, ja osa-aikaisten 5,0 %.

Tavaratalojen myynti hyödykeryhmittäin kasvoi eniten maataloustarvikkeilla (19,9 %) ja pieneni ryhmällä: sähkötarvikkeet, valaisimet, työkalut ja rakennustarvikkeet (-11,6 %).

## KÄSITTEET JA TUTKIMUSMENETELMÄ

- Tilastoyksikkö** Tukku- ja vähittäiskaupan myyntitilasto perustuu otostutkimukseen, jossa tilastoyksikkönä on kaupallinen toimipaikka.
- Tukkukauppaan lasketaan kuuluvaksi toimipaikat, jotka myyvät pääasiassa vähittäiskauppiaille, teollisuudelle, rakennustoiminnalle, laitoksille tai muille tukkukauppiaille.
- Vähittäiskauppaan lasketaan kuuluvaksi toimipaikat, jotka myyvät pääasiassa yksityiseen kulutukseen.
- Perusjoukko** Kaupan myyntitilaston perusjoukko muodostetaan seuraavien aineistojen pohjalta:
- yritysrekisteri vuodelta 1980
  - vuonna 1981 perustettujen uusien yritysten toimipaikat
  - kaupan suuriin ketjuihin kuuluvat vuosien 1981-1984 aikana perustetut elintarvikkeiden yleismyymälät ja tavaratalot.
- Toimialaluokitus** Tiedot julkaistaan tukku- ja vähittäiskaupassa toimialaluokituksen 4-numerotasoa vastaavana muutamaa poikkeusta lukuunottamatta. Myynti jaotellaan tukkukaupassa 12 ja vähittäiskaupassa 21 alatoimialaan.
- Tilastoajanjakso** Kaupan myyntitilaston tiedot julkaistaan kuukausi- ja kalenterivuosi- ja vuosimyyntiä koskevana.
- Otos** Otos on poimittu ns. satunnaisotantaa hyväksikäyttäen. Otoskoot on laskettu käyttäen hyväksi Neymannin kiintiöintiä, mutta kuitenkin on tarkistettu ettei variaatiokerroin ylitä millään toimialalla arvoa 0,08. Otoksen peittävyys toimialoittain on liitteessä. Yli 50 henkilön toimipaikat ovat kaikki mukana eivätkä siten kuulu otannan piiriin. Otos uusittiin kokonaan vuoden 1979 alussa. Sen jälkeen on otosta vaihdettu sekä vuosien 1981, 1983 että vuoden 1984 alussa, jolloin yhteensä yli puolet otoksesta on vaihtunut. Pääasiassa on vaihdettu pieniä toimipaikkoja.
- Otosta korotettaessa perusjoukon tasolle käytetään yhdistettyä suhde-estimaattia. Tukkukaupan toimialat on jaettu 3:een ja vähittäiskaupan toimialat 5:teen suuruusluokkaositteeseen henkilökunnan mukaan.
- Myynti** Myynti jaotellaan paitsi toimialoittain myös hyödykeryhmittäin sekä tukkukaupassa että vähittäiskaupan tavaratalokaupassa. Tukkukaupan puolella myynti julkaistaan kuukausittain ja siitä on laskettu myös muutokset edellisen vuoden vastaavaan kuukauteen verrattuna. Tavaratalojen myynti hyödykeryhmittäin on vuosimyyntinä ja kaikista ryhmistä on laskettu arvomuutokset edelliseen vuoteen verrattuna.
- Hyödykeryhmittäistä myyntiä tavarataloilta kysyttiin ensimmäisen kerran vuonna 1982. Hyödykeryhmäjako muuttui vuoden 1983 kyselyssä. Vuonna 1984 tiedot on kysytty myös puolivuosittein.

Myynnistä lasketaan sekä arvon- että määränmuutoksia ja indeksejä. Määränmuutoksia ja -indeksejä laskettaessa käytetään apuna toimialoittaisia hintaindeksejä, joilla myynti saadaan laskettua perusvuoden rahanarvolla mitattuna.

Vuositilastossa julkaistaan arvo- ja määraindeksit sekä kuukausittain että vuositasolla. Arvon- ja määränmuutos julkaistaan vain koko vuoden osalta.

Kuukausittaisissa ennakkotilastoissa julkaistaan muutoksia sekä edellisen vuoden vastaavaan kuukauteen että edelliseen kuukauteen verrattuna. Myös kumulatiiviset muutokset vuoden alusta julkaistaan kuukausitilastoissa. Vastaavat taulut on myös tulostettu vuositilastoista ja niistä on saatavissa kopioita haluttaessa.

### Indeksien perusvuosi

Kaupan myyntitilaston indeksien perusvuosi on vuosi 1980. Perusvuoden luvut on laskettu perusjoukkona käytettävän yritysrekisterin toimialoittaisista luvuista jakamalla nämä kahdellatoista, jolloin on saatu keskimääräinen kuukausimyynti.

Aikaisempi perusvuosi oli vuosi 1972, joka oli käytössä vuodesta 1975 lähtien. Vuoteen 1974 saakka indeksien perusvuosi oli vuosi 1968.

Hintaindeksit lasketaan jokaiselle toimialalle erikseen. Hintaindekseihin valitaan kyseiselle toimialalle sopivat hyödykkeet, joista lasketaan hyödykeryhmien myyntien suhteen painotettu keskiarvo. Hyödykkeiden hinnat saadaan vähittäiskauppaan pääasiassa kuluttajahintaindeksistä ja tukkukauppaan tukkuhintaindeksistä. Omat hintaindeksit on kaupan myyntitilaston toimialoilla öljytukkukauppa, apteekkitavarain kauppa ja kukkakauppa.

### Henkilöstö

Henkilöstöön kaupan myyntitilastossa lasketaan toimipaikan palkansaajat, itsenäiset yrittäjät ja avustavat perheenjäsenet. Henkilöstötiedot julkaistaan toimialoittain helmi-, touko-, elo- ja marraskuun aikana työskennelleiden koko- ja osa-aikatyöntekijöiden lukumäärät ja keskimääräinen työpanos.

### Ajallinen vertailtavuus

Kaupan myyntitilaston sarjat eivät ole jatkuvia, vaan niissä on perusjoukon uusimisesta johtuvia katkoja. Vuoden 1975 tietoja ei ole saatu vertailukelpoisiksi aikaisempiin tietoihin. Tämän jälkeen perusjoukon uusimisen yhteydessä on sarjoja ketjutettu taaksepäin kaksi vuotta vertailujen mahdollistamiseksi. Nyt julkaistavat vuoden 1984 luvut ovat vertailukelpoisia vuosien 1983, 1982 ja 1981 tietoihin, jotka on julkaistu tilastotiedotuksissa KA 1984:7 ja 1983:8.

## Vertailtavuus muihin tilastoihin

Kaupan myyntitilastossa tiedot kerätään toimipaikkakohtaisesti, yritysrekisterissä sekä toimipaikka- että yritysکوhtaisesti ja tukku- ja vähittäiskaupan yritystilastossa yritysکوhtaisesti.

Kaupan yritystilasto sisältää teollisia-, ravitsemistoiminnan- ym. toimialojen toimipaikkoja ja sieltä vastaavasti puuttuu kaupan myyntitilastoon kuuluvia toimipaikkoja silloin, kun yrityksen päätoimiala ei ole kauppa.

Kaupan myyntitilaston myyntitiedot julkaistaan kuukausi- ja kalenterivuosityyntyä koskevana. Yritystilaston ja yritysrekisterin tiedot ovat sitä vastoin tilikaudelta.

Vuosityynty kaupan myyntitilastossa vastaa yritystilaston myyntituottoja, kun siitä on vähennetty tukkumyynnin liikevaihtovero ja tavarapalautusten arvo. Kaupan myyntitilastossa siis tukkumynty on ilman liikevaihtoveroa ja vähittäismynty on liikevaihtoveroi- neen.

## PARTIHANDELN

Partihandelns försäljning var 152 miljarder mark år 1984. Försäljningens värde ökade med 6,2 % och volymen sjönk med 0,5 % från år 1983. Värdeindexen för hela partihandeln var 146 och volymindexen 109 (1980 = 100).

Omorganiseringen av OTK till E-andelslaget EKA inverkade på partihandelns uppgifter. Största delen av företagets partihandel skedde i form av interna överföringar. Räknat med jämförbara uppgifter ökade partihandelns försäljningsvärde med 8 % och volym med 1,2 %.

Försäljningsvolymen ökade inom partihandeln med el- och radioartiklar med 10,9 procent jämfört med föregående år. Ökningen var betydlig även inom textilpartiaffärer (8,2 %). Mest sjönk försäljningsvolymen inom allmän partihandel (-6,3 %). (Räknat med jämförbara siffror var minskningen 1,1 %.) Inom handeln med järn- och byggnadsvaror var nedgången 4,2 %.

Ökningen av partiförsäljningen enligt varugrupp år 1984 var störst inom handeln med spannmål, foder, utsäde och gödselmedel, var försäljningsvärde ökade med 11,5 % räknat med jämförbara siffror.

Partihandelns personal sjönk i genomsnitt 0,7 % år 1984, med jämförbara siffror ökade den med 0,8 %. Mest ökade den inom annan handel med produktionsvaror (5 %), som huvudsakligen omfattar handeln med lantbruksmaskiner och tillbehör. Personalen inom allmän partihandel sjönk med 7,2 %, men nedgången var bara 0,7 % räknat med jämförbara siffror.

## DETALJHANDELN

Detaljhandelns försäljning var 104 miljarder mark år 1984. Försäljningsvärdet ökade med 8,6 % från föregående år och volymen med 2,5 %. Värdeindexen för hela detaljhandeln var 149 och volymindexen 109 (1980 = 100).

Även inom detaljhandeln ökade försäljningsvolymen mest (14,6 %) inom handeln med elvaror. Kraftigt ökade även försäljningen inom handeln med guldsmedsvaror och ur (7,5 %), inom bilhandeln (6,3 %) samt inom apotek (5,2 %). Varuhushandeln var 1,4 % mindre än året förut, framför allt på grund av handelns strejk i april. Diversehandelns försäljning sjönk med 2 % och livsmedelshandeln med 1,7 %. Nedgången i försäljningsvolymen var störst inom handeln med böcker och pappersvaror (-4,2 %).

Detaljhandelns personal ökade i genomsnitt 2,4 % år 1984, antalet deltidsanställda med 6,2 %. Varuhushandelns hela personal ökade med 4,3 % och antalet deltidsanställda med 10,3 %. Inom livsmedelshandeln hela personalen ökade med 2,9 % och deltidsanställda med 5,0 %.

Varuhushandelns försäljning enligt varugrupp ökade mest inom lantbruksförnödenheter (19,9 %) och minskade inom gruppen: elartiklar, belysningsarmaturer, verktyg och byggnadsmaterial (-11,6 %).

## BEGREPP OCH UNDERSÖKNINGSMETOD

### Statistik enhet

Parti- och detaljhandels försäljningsstatistik baserar sig på en urvalsundersökning, där urvalsenheten är arbetsställe inom handeln.

Till partihandeln räknas de arbetsställen som i huvudsak säljer till detaljhandeln, industrin, byggnadsverksamhet, inrättningar och andra partihandlar.

Till detaljhandeln räknas de arbetsställen som i huvudsak säljer till privat konsumtion.

### Population

Populationen för handels försäljningsstatistik bildas på basen av följande grundmaterial:

- företagsregistret 1980
- under år 1981 av nya företag grundade arbetsställen
- under 1981-1984 grundade allmänna livsmedelsaffärer och varuhus inom handels stora kedjor.

### Näringsgrensindelning

Uppgifterna publiceras så att de på några undantag när motsvarar den 4-siffriga nivån i näringsgrensindelningen för parti- och detaljhandeln. För partihandels försäljning görs en underindelning i 12 näringsgrenar och för detaljhandels en underindelning i 21 näringsgrenar.

### Statistikperiod

Uppgifterna som publiceras avser försäljning per månad och kalenderår.

### Urval

Urvalet har uttagits genom sk. slumpmässigt urval. Urvalens storlek har uträknats med hjälp av Neymans allokering, ändå så, att man sett till att variationskoefficienten inte överskrider 0,08 inom en enda näringsgren. Hur täckande urvalet är per näringsgren framgår av bilagan. Alla sådana arbetsställen som har flera än 50 anställda har medtagits och hör således inte till det egentliga urvalet. Urvalet reviderades fullständigt i början av år 1979. Därefter har delar av urvalet bytts ut både i början av år 1981, 1983 och 1984. Vid dessa tidpunkter utbyttes sammanlagt hälften av urvalet. Det är huvudsakligen små arbetsställen som bytts ut.

Då urvalsuppgifterna upphöjts till att representera hela populationen har man använt sig av kombinerad kvotskattning. Näringsgrenarna inom partihandeln har indelats i 3 och näringsgrenarna inom detaljhandeln i 5 storgruppsstrata efter personal.

### Försäljning

Förutom indelningen enligt näringsgren indelas försäljningen också enligt varugrupp både inom partihandeln och detaljhandels varuhusförsäljning. För partihandels del publiceras det siffror varje månad och i samband med detta har man också räknat ut förändringen från samma månad året förut. Varuhusförsäljningen en-

ligt varugrupp anges som årsförsäljning och av alla grupper har värdeförändringen räknats jämfört med föregående år.

Förfrågningen om varuhusförsäljning enligt varugrupp gjordes för första gången år 1982. Varugruppsindelningen ändrades i samband med 1983 års förfrågning. År 1984 har uppgifterna även insamlats halvårsvis.

Över försäljningen uträknas ändringar både i värde och volym samt indexar. Uträkningen av volymförändringar och -indexar görs med hjälp av näringsgrenvisa prisindexar. På basen av dem kan man räkna ut försäljningen i basårets penningvärde.

I årsstatistiken publiceras värde- och volymindexar både per månad och år. Siffrorna över förändringar i värde och volym publiceras endast för ett helt år.

I den förhandsstatistik som ges ut varje månad anges förändringar både i förhållande till samma månad året förut och till föregående månad. I månadsstatistiken anges också kumulativa förändringar från årets början. Motsvarande tabeller har också uttagits ur årsstatistiken och det är möjligt att erhålla kopior av dem.

#### Indexbasår

Basåret för handelns försäljningsstatistik är året 1980.

Siffrorna för basåret har tagits ur företagsregistret som använts som population. Man har dividerat dessa näringsgrenvisa siffror med 12 och på så sätt kommit fram till den genomsnittliga månadsförsäljningen.

Det tidigare basåret var 1972, som användes fr.o.m. år 1975. Fram till år 1974 användes året 1968 som basår.

Prisindexar räknas skilt för varje näringsgren. Lämpliga varugrupper väljs till prisindexar per näringsgren och ett vägt medeltal räknas för dessa varugrupper. För detaljhandelns del fås varornas pris främst ur konsumentprisindex och partihandelns partiprisindex. Handelsstatistiken har egna prisindexar för partihandel med olja, apotek och blomsterhandel.

#### Personal

I handelns försäljningsstatistik avses med personal arbetsställets löntagare, självständiga företagare och medhjälpare familjemedlemmar.

Personal uppgifter publiceras enligt näringsgren om antalet helt- och deltidsanställda i februari, maj, augusti och november, samt deras genomsnittliga arbetsinsats.

#### Tidsmässig jämförbarhet

Försäljningsstatistikens serier är inte fortlöpande. Avbrotten beror på att populationen reviderats. Uppgifterna från år 1975 har inte kunnat göras jämförbara med tidigare år. Efter år 1975 har man i samband med förnyandet av populationen kedjat serierna två år bakåt för att möjliggöra jämförelser. De uppgifter för 1984 som nu publiceras är jämförbara med uppgifterna för 1983, 1982 och 1981, som publicerats i Statistisk rapport KA 1984:7 och KA 1983:8.

Jämförbarhet med  
annan statistik

I handelns försäljningsstatistik insamlas uppgifter av arbetsställen, i företagsregistret både av arbetsställen och företag och inom parti- och detaljhandelns företagsstatistik av företag.

Handelns företagsstatistik omfattar arbetsställen inom tillverkning, restaurangverksamhet o.dyl. och i den saknas arbetsställen som hör till handelns försäljningsstatistik då företaget i fråga inte har handel som huvudnäringsgren.

Försäljningsuppgifterna i handelns försäljningsstatistik avser försäljning per månad och kalenderår. I företagsstatistiken och -registret avses däremot räkenskapsperiod.

Årsförsäljning inom handelns företagsstatistik motsvarar företagsregistrets försäljningsintäkter, då man för partiförsäljningens del dragit av omsättningsskatt och värdet av returnerade varor. Omsättningsskatten finns således inte med i statistiken över partihandelns försäljning men nog i försäljningsstatistiken över detaljhandeln.

Liite: Kaupan myyntitilaston perusjoukko, otoskoko ja peittävyys vuonna 1984

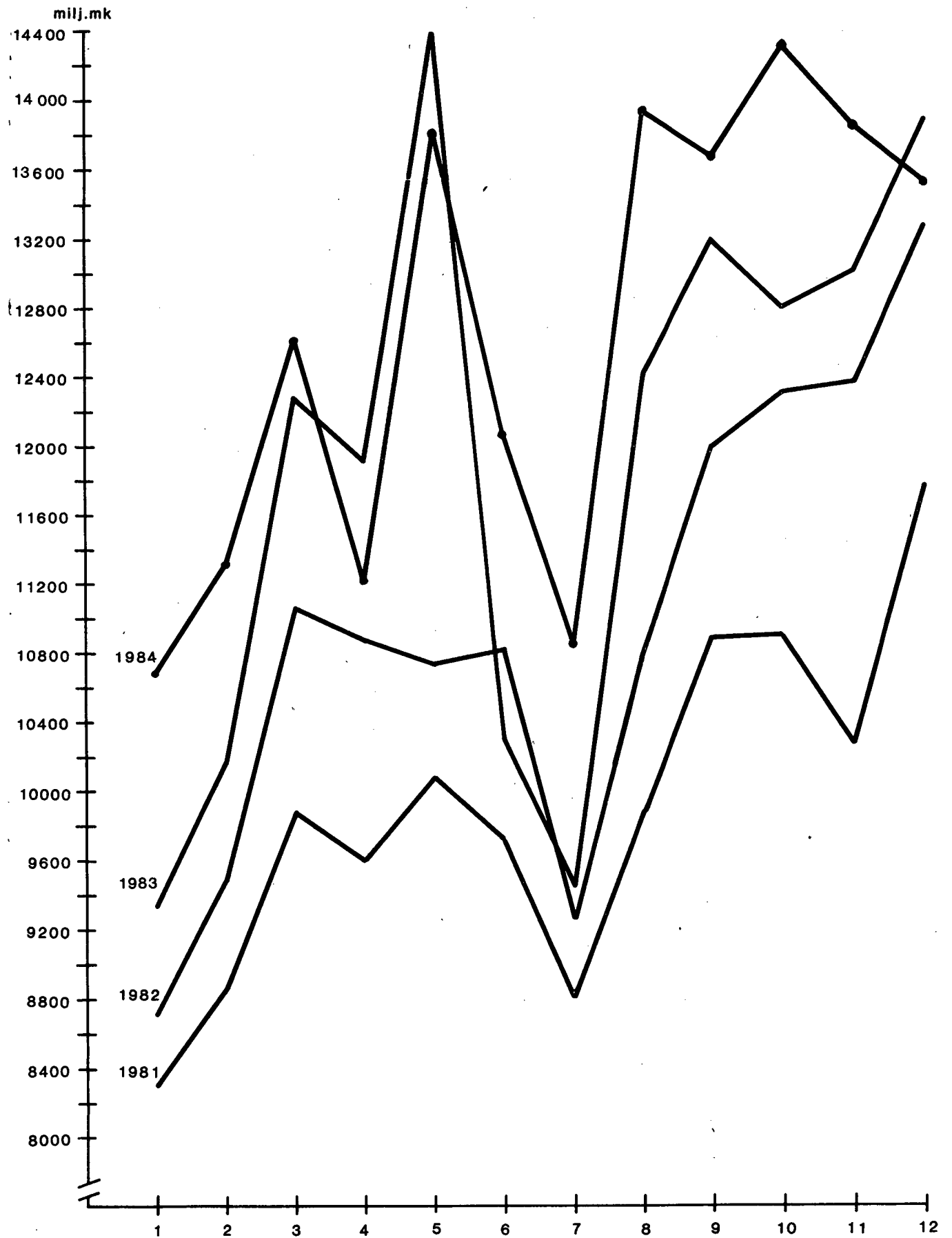
Bilaga: Population, urvalets storlek och täckning i handelns försäljningsstatistik år 1984

Toimiala Bransch	Toimipaikkojen lkm - Antalet arbetsställen		Otoksen peittävyys %:na - Toimipaikoista Av arbetsställen	Urvalets täckning i % Liikevaihdosta Av omsättningen
	Perusjoukko Population	Otos Urval		
61	7 391	1 350	18	73
6 110	311	273	88	99
6 120	975	102	10	57
6 130	475	72	15	36
6 141	631	120	19	47
6 142	336	73	22	55
6 150	318	65	20	77
6 161	150	127	85	92
6 162	1 409	192	14	55
6 164	343	48	14	42
6 169	1 122	111	10	26
6 171	135	43	32	82
6 179	1 186	124	10	40
62	35 120	3 064	9	26
6 211	372	220	59	82
6 212	3 545	150	4	8
6 221	5 834	255	4	15
6 222	1 454	67	5	11
6 224	2 647	661	25	46
6 240	4 445	224	5	19
6 245	644	68	11	18
6 251	1 109	125	11	18
6 253	1 332	115	9	20
6 259	878	103	12	25
6 260	1 199	89	7	21
6 271	2 481	272	11	36
6 272	1 986	122	6	8
6 281	593	54	8	12
6 282	866	92	11	25
6 291	953	80	8	40
6 292	845	75	9	13
6 293	890	69	8	16
6 294	1 483	119	8	21
6 299	1 464	104	7	22

Kuvio 1

Tukkukaupan myynti v. 1981-84 (milj.mk)

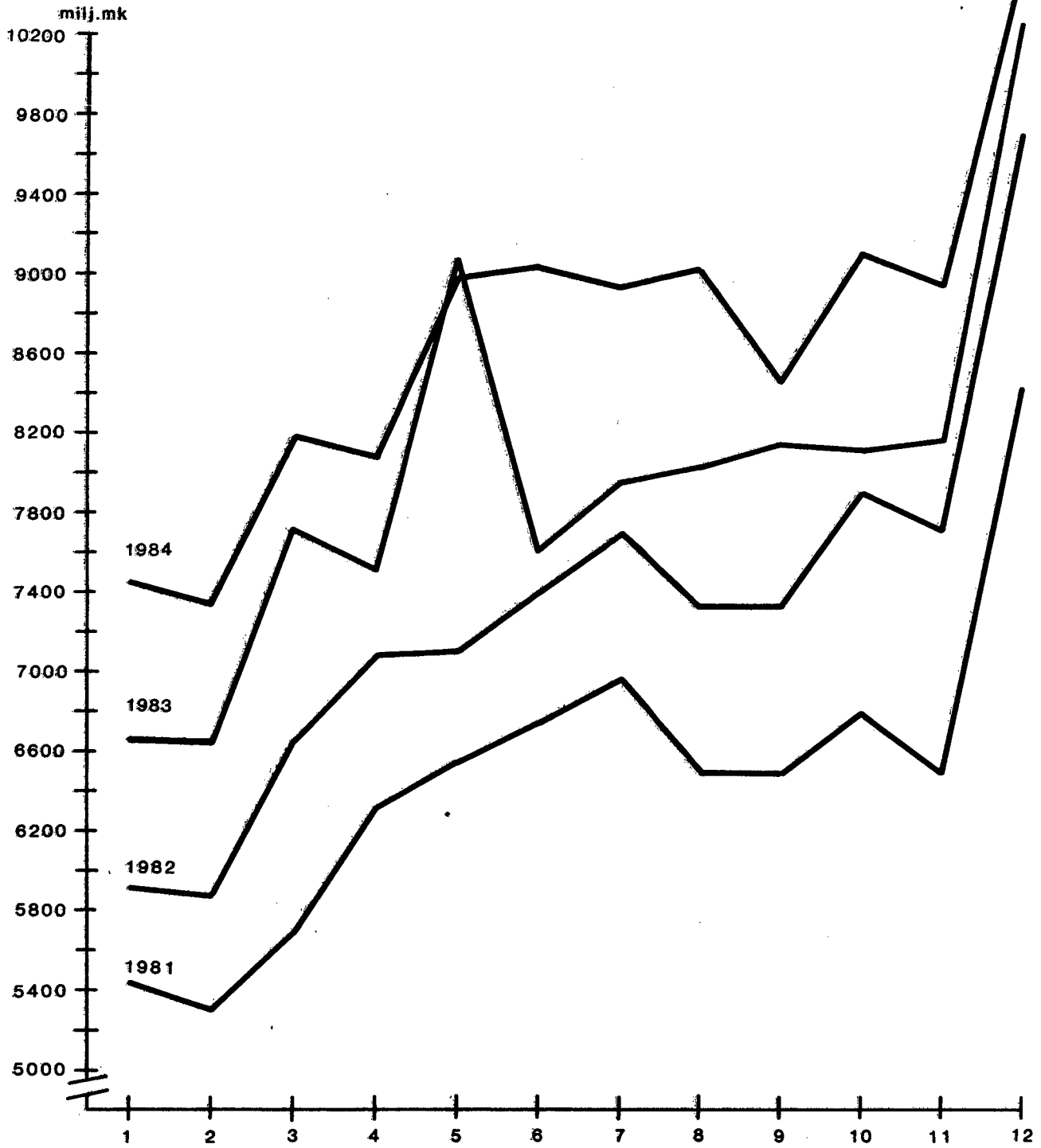
Partihandelns försäljning år 1981-84 (milj.mk)



Kuvio 2

Vähittäiskaupan myynti v. 1981-84 (milj.mk)

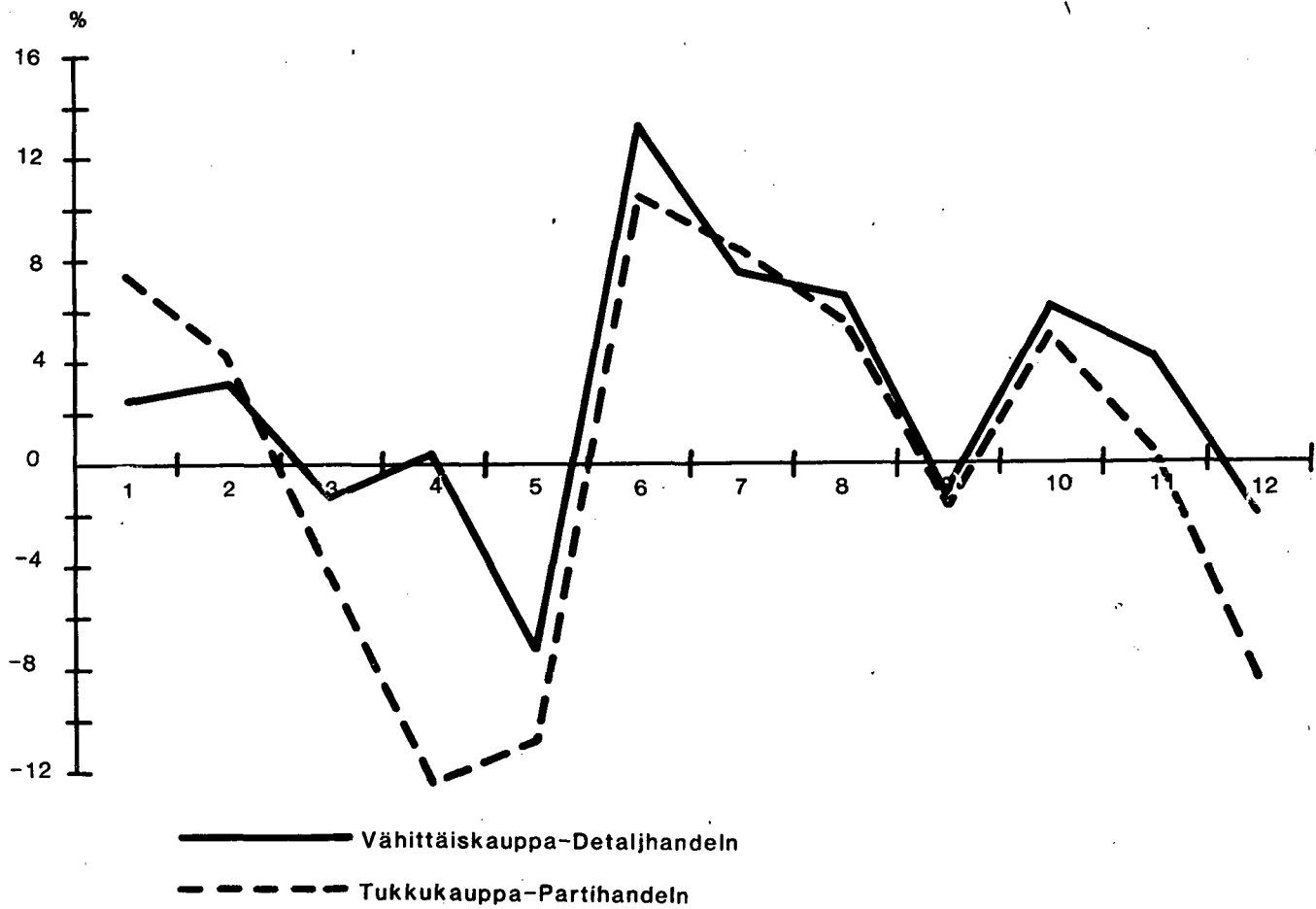
Detaljhandels försäljning år 1981-84 (milj.mk)



**Kuvió 3**

**Tukku -ja vähittäiskaupan myynnin määrän %-muutokset v.1984 edellisen vuoden vastaavasta kuukaudesta.**

**% -förändringar år 1984 i parti -och detaljhandelns försäljningsvolym jämfört med samma månad föregående år**



## TUOKKUKAUPAN MYYNTI VUONNA 1984 MMK:NA - PARTIHANDELNS FÖRSÄLJNING ÅR 1984 I MMK

	I	II	III	IV	V	VI	VII	VIII	IX	X	XI	XII	I-XII
61 TOIMIALA - NÄRINGSGRÖN													
61 KÖKO TUOKKUKAUPPA HELA PARTIHANDELN	10674	11303	12619	11197	13815	12065	10836	13928	13667	14302	13851	13522	151779
6110 YLEISTUOKKUKAUPPA ALLMÄN PARTIHANDEL	2915	3186	3496	3141	4357	3667	3470	4276	3963	4356	4094	4037	44957
6120 RÄVINTÖ- JA NAUTINTÖINEKAUPPA HANDEL MED LÄVS- OCH NJUTNINGSMEDEL	1446	1528	1766	1636	1828	1685	1719	1896	1995	2058	1865	1944	21366
6130 TEKST.-, VAAF.- JA NAHKATAVARAKAUPPA HANDEL MED TEXT.-, BEKLÄDN.-, LÄDERVAR.	134	155	191	167	199	128	80	236	226	235	203	135	2090
6141 RAUTA- JA RAKENNUSSTARVIKEKAUPPA HANDEL MED JÄRN- OCH BYGGNADSVAROR	564	617	690	594	903	757	571	762	682	856	809	662	8467
6142 SÄHKÖ- JA RADIODYKKEKAUPPA HANDEL MED EL- OCH RADIOARTIKLAR	405	421	481	349	431	410	313	450	500	495	548	447	5249
6150 AUTOALAN KAUPPA HANDEL MED BILAR OCH BILFÖRNÖDENHETER	730	795	948	898	880	724	692	817	859	900	869	847	9959
6161 POLYTOAINEKAUPPA HANDEL MED BRÄNSLEN	1457	1492	1636	1362	1490	1410	1409	1651	1784	1555	1576	1571	18393
6162 INVESTITIITÄV. JA RAAKA-AINEKAUPPA HANDEL MED MASKIN-, METALL-, RÄVAROR	1522	1609	1717	1404	1804	1558	1242	1796	1791	1831	1929	1812	20015
6164 PUUTÄVARAKAUPPA HANDEL MED TRÄVAROR	176	227	267	209	274	313	171	414	322	307	333	360	3373
6169 MUU TUOTANTÖDYKKEKAUPPA ANNAN HANDEL MED PRODUKTIONSVAROR	461	462	546	648	712	587	554	753	729	802	663	750	7665
6171 LÄÄKE- JA KEMIKAALITAVAROIDEN KAUPPA HANDEL MED MEDICINAL OCH KEMIKALIEV.	257	255	267	242	267	242	218	279	258	290	293	280	3147
6179 MUU TUOKKUKAUPPA ANNAN PARTIHANDEL	609	556	613	546	671	583	397	598	560	616	670	677	7097

TUKKUKAUPAN ARVOINDEKSIT JA ARVONMUUTOS - PARTIHADELNEN VÄRDEINDEXAR OCH VÄRDEFÖRÄNDRING  
VUOSI 1984 - ÅR 1984

	ARVOINDEKSIT - VÄRDEINDEX (1980=100)											ARVON- MUUTOS VÄRDE- FÖRÄNDR. 1984/1983		
	I	II	III	IV	V	VI	VII	VIII	IX	X	XI		XII	I-XII
TOIMIALA - NÄRINGSÖREN	123	130	146	129	159	139	125	161	158	165	160	156	146	6.2
61 KOKO TUKKUKAUPPA HELA PARTIHADELNEN	109	119	131	118	163	137	130	160	148	163	153	151	140	1.3
6110 YLEISTUKKUKAUPPA ALLMÄN PARTIHADEL	139	147	170	157	175	162	165	182	191	198	179	187	171	9.0
6120 RAVINTO- JA NAUTINTAINEKAUPPA HANDEL MED LIVS- OCH NJUTNINGSMEDEL	110	126	156	137	162	105	66	193	184	192	166	111	142	16.3
6130 TEKST.-, VAAT.- JA NAHKATAVARAKAUPPA HANDEL MED TEXT., BEKLÄDN., LÄDERVAR.	117	128	143	123	188	157	119	158	142	178	168	138	147	1.5
6141 RAUTA- JA RAKENNUSSTARVIKEKAUPPA HANDEL MED JÄRN- OCH BYGGNADSVAROR	150	156	178	129	160	152	116	167	185	183	203	165	162	14.7
6142 SÄHKÖ- JA RADIOTARVIKEKAUPPA HANDEL MED EL- OCH RADIOARTIKLAR	136	149	177	168	165	136	129	153	161	168	163	159	155	11.4
6150 AUTOALAN KAUPPA HANDEL MED BILAR OCH BILFÖRNÖDENHETER	123	126	138	115	126	119	119	140	151	132	133	133	130	2.9
6161 POLTTAINEKAUPPA HANDEL MED BRÄNSLEN	125	133	142	116	149	128	102	148	148	151	159	149	137	9.9
6162 INVESTINTITAV. JA RAAKA-AINEKAUPPA HANDEL MED MASKIN-, METALL-, RÄVAROR	78	101	119	93	121	139	76	184	143	136	148	160	125	11.5
6164 PUUTAVARAKAUPPA HANDEL MED TRÄVAROR	114	114	135	160	176	145	137	186	180	198	164	186	158	8.7
6169 MUJU TUOTANTOTARVIKEKAUPPA ANNAN HANDEL MED PRODUKTIONSVAROR	164	163	171	154	170	155	139	178	165	185	187	179	168	12.7
6171 LÄÄKE- JA KEMIKAALITAVAROIDEN KAUPPA HANDEL MED MEDICINAL OCH KEMIKALIEV.	164	150	166	147	181	158	107	161	151	166	181	183	160	11.7

TUKKUKAUPAN MÄÄRÄINDEKSIT JA MÄÄRÄNMUUTOS - PARTIHADELNS VOLYMINDEKAR OCH VOLYMFÖRÄNDRING  
VUOSI 1984 - ÅR 1984

MÄÄRÄINDEKSIT - VOLYMINDEX (1980=100)  
MÄÄRÄN-  
MUUTOS  
VOLYMIN-  
FÖRÄNDR.  
1984/1983

TOIMIALA - NÄRINGSSEKTOR

I II III IV V VI VII VIII IX X XI XII I-XII

61 KOKO TUKKUKAUPPA  
HELA PARTIHADELN

95 100 111 98 120 105 93 120 117 121 117 113 109 -0.5

6110 YLEISTUKKUKAUPPA  
ALLMÄN PARTIHADEL

80 87 95 85 117 98 92 113 104 114 107 105 100 -6.3

6120 KAVINTO- JA NAUTINTOAINEKKAUPPA  
HANDEL MED LIVS- OCH NJUTNINGSMEDEL

98 103 118 109 120 110 112 122 128 131 119 124 116 0.7

6130 TEKST., VAAT.- JA NAHKATAVARAKAUPPA  
HANDEL MED TEXT., BEKLÄDN., LÄDEKVAR.

85 98 119 104 123 79 49 142 135 139 121 80 106 8.2

6141 RAUTA- JA RAKENNUSTARVIKEKAUPPA  
HANDEL MED JÄRN- OCH BYGGNADSVAROR

95 103 115 99 149 125 94 123 110 137 130 106 115 -4.2

6142 SÄHKÖ- JA RADIOTARVIKEKAUPPA  
HANDEL MED EL- OCH RADIOARTIKLAR

133 138 158 115 141 133 102 146 162 161 178 145 143 10.9

6150 AUTOALAN KAUPPA

HANDEL MED BILAR OCH BILFÖKNÖDENHETER

114 124 148 140 138 114 108 127 132 138 133 129 129 5.5

6161 POLTTOAINEKAUPPA  
HANDEL MED BRÄNSLEN

99 101 111 92 101 95 95 111 117 97 98 97 101 -1.4

6162 INVESTINTITAV, JA RAAKA-AINEKAUPPA  
HANDEL MED MASKIN-, METALL-, RAVAROR

101 106 112 92 117 101 80 115 114 116 122 114 107 3.2

6164 PUJTAVARAKAUPPA  
HANDEL MED TRÄVAROR

61 79 92 72 94 108 58 139 108 103 113 121 96 6.6

6169 MUU TUOTANTOTARVIKEKAUPPA  
ANNAN HANDEL MED PRODUKTIONSVAROR

88 87 102 121 132 109 104 141 135 147 121 136 119 1.9

6171 LÄÄKE- JA KEMIKAALITAVAROIDEN KAUPPA  
HANDEL MED MEDICINAL OCH KEMIKALIEV.

123 122 127 115 127 115 103 130 120 134 135 129 123 5.9

6179 MUU TUKKUKAUPPA  
ANNAN PARTIHADEL

128 116 127 110 135 118 80 119 111 122 133 134 119 3.0

Tukkukaupan myynti hyödykeryhmittäin 1984 I - XII (mmk)  
Partiandelns försäljning enligt varugrupp 1984 I - XII (mmk)

Hyödykeryhmä Varugrupp	Myynti - Försäljning												
	I	II	III	IV	V	VI	VII	VIII	IX	X	XI	XII	I-XII
Elintarvikealan tavanom. tavarat - Varor i livsmedelsbranschens sortiment .....	2660.7	2717.1	3007.0	2739.7	3260.5	3145.7	2994.1	3368.2	2922.0	3375.3	3319.0	3254.5	36764.0
Vilja, rehut, siemenet ja lannoitteet - Spannmål, foder, utsäde och gödselmedel .....	711.4	791.6	950.0	949.0	1228.3	749.3	1028.3	1325.0	1604.9	1552.9	1162.8	1293.7	13347.1
Rauta-alan tavarat - Varor i järnhandelsbranschens sortiment .....	1860.1	1939.3	2131.4	1814.2	2623.6	2291.0	1704.9	2473.5	2353.4	2455.8	2458.3	2223.5	26328.9
Tekstiili-, jalkine- ja turkisan tavarat - Varor i tekstil-, skodons- och pätsvarubranchens sortiment .....	338.4	394.8	462.3	368.2	487.8	319.1	259.8	548.9	535.2	571.7	523.7	383.8	5193.5
Muut tavarat - Andra varor .....	5103.7	5460.1	6068.7	5326.2	6215.2	5560.1	4848.5	6211.8	6251.9	6345.9	6387.0	6366.1	70145.1
<b>Myynti yhteensä - Försäljning sammanlagt</b>	<b>10674.2</b>	<b>11302.9</b>	<b>12619.4</b>	<b>11197.2</b>	<b>13815.4</b>	<b>12065.1</b>	<b>10835.5</b>	<b>13927.5</b>	<b>13667.3</b>	<b>14301.5</b>	<b>13850.8</b>	<b>13521.7</b>	<b>151778.5</b>
Muutos edelliseen vuoteen %:na Förändring från föregående år i %													
Hyödykeryhmä Varugrupp	I	II	III	IV	V	VI	VII	VIII	IX	X	XI	XII	I-XII
Elintarvikealan tavanom. tavarat - Varor i livsmedelsbranschens sortiment .....	9.5	3.6	0.5	-4.9	4.7	6.6	3.7	7.6	-3.9	11.4	7.8	-3.9	3.4
Vilja, rehut, siemenet ja lannoitteet - Spannmål, foder, utsäde och gödselmedel .....	27.1	19.4	17.1	-12.1	0.7	17.0	51.7	69.4	-4.9	-0.4	-14.8	6.5	8.9
Rauta-alan tavarat - Varor i järnhandelsbranschens sortiment .....	14.3	6.2	-3.1	-15.5	-9.4	21.3	12.9	11.1	0.7	8.4	10.0	-5.0	3.3
Tekstiili-, jalkine- ja turkisan tavarat - Varor i tekstil-, skodons och pätsvarubranchens sortiment .....	3.1	4.9	-0.6	-20.7	7.8	16.0	31.6	5.8	-2.5	12.5	12.3	-7.1	3.6
Muut tavarat - Andra varor .....	16.7	16.7	4.6	-0.1	-7.1	22.8	16.3	8.3	12.5	17.1	9.3	-2.3	8.5
<b>Myynti yhteensä - Försäljning sammanlagt</b>	<b>14.5</b>	<b>11.2</b>	<b>2.9</b>	<b>-5.9</b>	<b>-3.9</b>	<b>17.3</b>	<b>14.8</b>	<b>12.4</b>	<b>3.8</b>	<b>11.9</b>	<b>6.6</b>	<b>-2.5</b>	<b>6.2</b>

HENKILÖSTÖ - PERSONALEN

TYÖTUNNIT KESKIMÄÄRIN -  
ARBETSTIMMAR I MEDELTALET

	1 YHTEENSÄ MUUTOS ED: V.		2 YHTEENSÄ MUUTOS ED: V.		3 YHTEENSÄ MUUTOS ED: V.		4 YHTEENSÄ MUUTOS ED: V.	
	FÖRÄNDR. FG: ÅR	DELTIDS. ÅR	FÖRÄNDR. FG: ÅR	DELTIDS. ÅR	FÖRÄNDR. FG: ÅR	DELTIDS. ÅR	FÖRÄNDR. FG: ÅR	DELTIDS. ÅR
61 KOKO TUKKUKAUPPA HELA PARTIHANDELN	86780	-0.7	3910	3.4	161	1.1	75	4.1
6110 YLEISTUKKUKAUPPA ALLMÄN PARTIHANDEL	15430	-7.2	250	-10.0	167	3.1	74	-4.8
6120 RAVINTO- JA NAUTINTOAINEKKAUPPA HANDEL MED LIVS- OCH NJUTNINGSMEDEL	9240	0.9	650	-1.9	159	0.3	85	2.3
6130 TEKSTIL-, VAAT- JA NAHKATAVARAKKAUPPA HANDEL MED TEXTIL-, BEKLÄDN., LÄDERVAR.	2220	0.0	210	-14.9	155	3.7	69	5.0
6141 RAUTA- JA RAKENNUSTARVIKEKAUPPA HANDEL MED JÄRN- OCH BYGGNADSVAROR	6770	1.3	370	36.7	162	1.0	73	19.8
6142 SÄHKÖ- JA RADIOSTARVIKEKAUPPA HANDEL MED EL- OCH RADIOAKTIIVILAR	5020	1.4	120	-18.9	162	1.5	62	2.0
6150 AUTOALAN KAUPPA HANDEL MED BILAR OCH BILFÖRÖNDENHETER	4760	0.9	150	-20.8	161	1.4	75	-5.8
6161 POLTTOAINEKAUPPA HANDEL MED BRÄNSLEN	3170	-5.0	60	-7.5	155	-2.3	94	1.0
6162 INVESTOINTITAV. JA RAAKA-AINEKAUPPA HANDEL MED MASKIN-, METALL-, RÄVAROR	19930	1.2	530	1.4	161	0.9	67	-0.6
6164 PUUTAVARAKKAUPPA HANDEL MED TRÄVAROR	2720	-4.9	70	-20.3	163	3.5	82	26.6
6169 MUU TUOTANTOTARVIKEKAUPPA ANNAN HANDEL MED PRODUKTIONSVAROR	5600	5.0	530	45.3	155	-3.1	74	1.4
6171 LÄÄKE- JA KEMIKAALITAVAROIDEN KAUPPA HANDEL MED MEDICINAL OCH KEMIKALIEV.	3330	-2.8	240	5.8	152	-0.1	76	2.4
6179 MUU TUKKUKAUPPA ANNAN PARTIHANDEL	8590	2.0	730	1.9	155	1.6	78	11.0

VÄHITTÄISKAJPAN MYYNTI VUONNA 1984 MMK:NA - DETALJHANDELNS FÖRSÄLJNING ÅR 1984 I MMK

TOIMIALA - NÄRINGSREN	I	II	III	IV	V	VI	VII	VIII	IX	X	XI	XII	I-XII
62 KOKO VÄHITTÄISKAUPPA HELA DETALJHANDELN	7452	7346	8186	8084	8983	9033	8933	9014	8453	9099	8940	10545	104068
6211 TAVARATALUKKAUPPA VARUHUSHANDEL	867	888	966	681	1158	1103	1093	1089	1045	1106	1147	1643	12786
6212 SEKATAVARAIN KAUPPA DIVERSEHANDEL	505	531	601	637	813	814	817	823	725	770	679	932	8647
622 ELINTARVIKKEIDEN KAUPPA LIVSMEDELSHANDEL	1696	1728	1889	2016	1981	2086	2017	2099	1901	1967	2003	2287	23670
6221 ELINTARVIKKEIDEN YLEISYÄH-KAUPPA ALLMÄN LIVSMEDELSDETALJHANDEL	1489	1524	1665	1756	1738	1849	1776	1851	1668	1733	1767	2023	20840
6222 MAITTO-, LEIPÄ-, LIHA-, VIHANNEKAUPPA MJÖLK-, BRÖD-, KÖTT-, GRÖNSAKSHANDEL	72	75	81	86	84	83	85	88	81	87	83	92	998
6224 MJU ELINTARVIKKEIDEN KAUPPA ANNAN HANDEL MED LIVSMEDEL	134	130	143	174	159	153	156	160	151	147	154	172	1832
6230 ALKOHOLIJUOMIEN KAUPPA HANDEL MED ALKOHOLDRYCKER	433	461	519	610	474	652	616	597	479	537	566	738	6683
624 TEKSTIILI-, VAATETUS- JA JALKINEKAUPPA TEXTIL-, BEKLÄDNADS- OCH SKOANDEL	468	368	377	484	541	433	428	419	439	529	561	648	5695
6240 TEKSTIILI- JA VAATETUSKAUPPA TEXTIL- OCH BEKLÄDNADSHANDEL	411	325	334	403	458	377	372	366	381	460	486	579	4953
6245 JALKINEIDEN KAUPPA SKOANDEL	57	42	43	81	83	56	56	53	58	68	75	69	742

## VÄHITTÄISKAUPAN MYYNTI YUONNA 1984 MMK:NA - DETALJHANDELNS FÖRSÄLJNING ÅR 1984 I MMK

## JATKO - FORTSÄTTNING

	I	II	III	IV	V	VI	VII	VIII	IX	X	XI	XII	I-XII
625 RAUTA-ALAN KAUPPA HANDEL MED JÄRNVAROR	593	600	582	602	772	748	834	607	721	745	709	905	8618
6251 RAUTA- JA RAKENNUSTARVIKK. KAUPPA HANDEL MED JÄRN- OCH BYGGNADSVAROR	230	234	254	267	411	389	385	408	359	369	331	330	3966
6253 SÄHKÖALAN TARVIKKEIDEN KAUPPA DETALJHANDEL MED ELVAROR	278	282	247	228	230	234	333	294	284	298	298	444	3449
6259 MUU RAUTA-ALAN KAUPPA ANNAN HANDEL MED JÄRNVAROR	86	84	82	107	131	125	117	105	78	78	81	130	1203
6260 HJONEKALJ- JA MUU SISUSTUSTARV.KAUPPA HANDEL MED MÖBLER OCH ANNAN INREDN.	164	148	161	150	153	150	153	177	169	195	192	207	2018
6271 AUTOALAN KAUPPA HANDEL MED BILAR OCH BILFÖRÖDENHETER	1385	1317	1698	1540	1588	1532	1482	1442	1487	1730	1559	1371	18130
6272 HUOLTAMOTOJIMINTA SERVICESTATIONSVÄRKSAMHET	749	740	800	805	846	915	940	915	872	888	862	885	10218
6281 APTEEKKITAVARAIN KAUPPA APOTEKSVARUHANDEL	184	177	184	184	184	179	170	179	195	198	212	207	2255
6282 KEMIKAALITAVARAIN KAUPPA KEMIKALIEVARUHANDEL	27	30	32	29	32	30	29	31	30	31	33	44	378
6291 KIRJOJEN JA PAPERITAVARAIN KAUPPA HANDEL MED BÖCKER OCH PAPPERSVAROR	126	104	92	90	112	101	87	159	129	126	141	237	1504
6292 KULTASEPÄNTEOSTEN JA KELLOJEN KAUPPA HANDEL MED GULDSEDSVAROK OCH UR	46	48	51	43	70	65	62	62	47	52	50	123	720
6293 VALOKUV., OPTIS., TERV.H.ALAN KAUPPA HANDEL M. FOTO-, OPT., HÄLSÖVÄRSART.	72	75	80	67	78	83	84	86	82	81	81	101	969
6294 KUKKA- JA SIEMENKAUPPA BLOMSTER- OCH FRÖHANDEL	42	43	51	52	75	44	33	33	35	45	49	74	576
6299 MUU VÄHITTÄISKAUPPA ANNAN DETALJHANDEL	96	89	103	94	103	96	88	99	97	99	95	143	1203

VÄHITTÄISKAUPAN ARVOINDEKSIT JA ARVONMUUTOS - DETALJHANDELNS VÄRDEINDEXAR OCH VÄRDEFÖRÄNDRING  
VUOSI 1984 - ÅR 1984

	ARVOINDEKSIT - VÄRDEINDEX (1980=100)											ARVON- MUUTOS VÄRDE- FÖRÄNDR. 1984/1983		
	I	II	III	IV	V	VI	VII	VIII	IX	X	XI		XII	I-XII
TOIMIALA - NÄRINGSREN	128	126	141	139	154	155	154	155	145	156	154	181	149	8.6
62 KOKO VÄHITTÄISKAUPPA HELA DETALJHANDELN	125	128	139	98	167	159	157	157	151	159	165	237	153	5.3
6211 TAVARATALOKAUPPA VARUHUSHANDEL	97	102	116	123	157	157	158	159	140	149	131	180	139	5.3
6212 SSKATAVARAIN KAUPPA DIVERSEHANDEL														
622 ELINTARVIKKEIDEN KAUPPA LIVSMEDELSHANDEL	120	122	134	143	140	148	143	149	135	139	142	162	140	9.6
6221 ELINTARVIKKEIDEN YLEISVÄH.KAUPPA ALLMÄN LIVSMEDELSDETALJHANDEL	118	121	132	139	138	146	141	147	132	137	140	160	138	9.4
6222 MAITO-, LEIPÄ-, LIHA-, VIHANNESKAUPPA MJÖLK-, BRÖD-, KÖTT-, GRÖNSAKSHANDEL	123	127	137	146	143	142	144	150	138	148	141	155	141	9.0
6224 MUU ELINTARVIKKEIDEN KAUPPA ANNAN HANDEL MED LIVSMEDEL	150	145	159	194	177	171	174	178	169	164	171	192	-170	11.5
6230 ALKOHOLIJUOMIEN KAUPPA HANDEL MED ALKOHOLDRYCKER	120	128	144	169	131	181	171	165	133	149	157	205	154	7.3
624 TEKSTILI-, VAADETUS- JA JALKINEKAUPPA TEXTIL-, BEKLÄDNADS- OCH SKOHANDEL	127	100	102	131	147	117	116	113	119	143	152	175	128	8.5
6240 TEKSTILI- JA VAADETUSKAUPPA TEXTIL- OCH BEKLÄDNADSHANDEL	132	104	107	129	147	121	119	117	122	148	156	186	132	8.5
6245 JALKINEIDEN KAUPPA SKOHANDEL	99	73	75	141	145	98	97	92	100	119	130	119	107	8.8

VÄHITTÄISKAUPAN ARVOINDEKSIT JA ARVONMUUTOS - DETALJHANDELNS VÄRDEINDEKAR OCH VÄRDEFÖRÄNDRING  
VUOSI 1984 - ÅR 1984

JATKO - FORTSÄTTNING

ARVON-  
MUUTOS  
VÄRDE-  
FÖRÄNDR.  
1984/1983

	I	II	III	IV	V	VI	VII	VIII	IX	X	XI	XII	I-XII	
TOIMIALA - NÄRINGSÖREN														
625 RAUTA-ALAN KAUPPA HANDEL MED JÄRNVAROR	124	125	121	125	161	156	174	168	150	155	148	189	150	12.6
6251 RAUTA- JA RAKENNUSTARVIK. KAUPPA HANDEL MED JÄRN- OCH BYGGNÄDSVAROR	95	97	105	110	170	161	159	168	148	152	137	137	137	8.9
6253 SÄHKÖALAN TARVIKKEIDEN KAUPPA DETALJHANDEL MED ELVAROR	168	171	150	138	139	142	201	178	172	181	180	269	174	19.3
6259 MUU RAUTA-ALAN KAUPPA ANNAN HANDEL MED JÄRNVAROR	119	116	113	148	180	172	161	145	108	107	111	179	138	7.2
6260 HUONEKALU- JA MUU SISUSTUSTARV. KAUPPA HANDEL MED MÖBLER OCH ANNAN INREDN.	148	134	145	135	138	136	138	160	152	177	173	187	152	7.0
6271 AUTOALAN KAUPPA HANDEL MED BILAR OCH BILFÖRÖDENDHETER	154	146	188	171	176	170	164	160	165	192	173	152	168	11.7
6272 HUOLTAMÖNITÄ SERVICESTATIÖNSVERKSAMHET	132	130	141	142	149	161	166	161	154	157	152	156	150	7.5
6281 APTEEKKITAVARAIN KAUPPA APÖTEKSVARUHANDEL	154	149	155	155	154	151	143	150	164	166	178	174	158	10.2
6282 KEMIKAALITAVARAIN KAUPPA KEMIKALTEVARUHANDEL	132	145	154	140	155	145	139	149	143	148	158	210	152	8.9
6291 KIRJÖJEN JA PAPERITAVARAIN KAUPPA HANDEL MED BÖCKER OCH PAPPERSVAROR	179	147	131	128	159	143	123	225	183	179	201	336	178	4.8
6292 KULTASEPÄNTEÖSTEN JA KELLÖJEN KAUPPA HANDEL MED GULDSEDSVAROR OCH UR	108	112	120	99	164	152	145	144	110	122	115	287	140	9.6
6293 VALOKUV., OPTIS., TERV.H.-ALAN KAUPPA HANDEL M. FOTO-, OPT., HÄLSÖVÄRSART.	142	147	158	132	154	163	165	169	162	159	160	199	159	5.4
6294 KUKKA- JA SIEMENKAUPPA BLOMSTER- OCH FRÖHANDEL	134	136	162	167	239	142	105	104	112	142	157	237	153	9.1
6299 MUU VÄHITTÄISKAUPPA ANNAN DETALJHANDEL	147	136	157	143	158	147	135	151	147	152	146	219	153	5.3

VÄHITTÄISKAUPAN MÄÄRÄINDEKSIT JA MÄÄRÄNNUOTOKSET - DETALJHANDELNS VOLYMINDEKAR OCH VOLYMFÖRÄNDRING  
VUOSI 1984 - ÅR 1984

	MÄÄRÄINDEKSIT - VOLYMINDEX (1980=100)											MÄÄRÄN- MUUTOS VOLYM- FÖRÄNDR. 1984/1983		
	I	II	III	IV	V	VI	VII	VIII	IX	X	XI		XII	I-XII
TOIMIALA - NÄRJINGSREN	97	95	105	102	114	114	113	113	106	113	111	130	109	2.5
62 KOKO VÄHITTÄISKAUPPA HELA DETALJHANDELN	93	95	102	71	120	114	113	112	106	112	115	166	110	-1.4
6211 TAVARATALOKAUPPA VARJHUSHANDEL	71	74	83	86	110	110	110	110	96	101	88	122	97	-2.0
6212 SEKATAVARAIN KAUPPA DIVERSEHANDEL	85	86	93	98	95	100	96	99	89	92	93	107	95	1.7
6221 ELINTARVIKKEIDEN KAUPPA LIVSMEDELSHANDEL	84	85	92	96	94	100	95	98	88	91	92	106	93	1.7
6222 MAITO-, LEIPÄ-, LIHA-, VIHANNESKAUPPA MJÖLK-, BRÖD-, KÖTT-, GRÖNSAKSHANDEL	89	91	96	102	98	97	98	101	92	98	94	103	97	1.5
6224 MUU ELINTARVIKKEIDEN KAUPPA ANNAN HANDEL MED LIVSMEDEL	99	95	104	126	113	109	110	113	107	103	107	120	109	2.3
6230 ALKOHOLIJUOMIEN KAUPPA HANDEL MED ALKOHOLDRYCKER	82	88	99	116	90	124	117	113	91	102	108	140	106	2.1
624 TEKSTILI-, VAALETUS- JA JALKINEKAUPPA TEXTIL-, BEKLÄDNADS- OCH SKOHANDEL	99	77	77	98	109	87	87	84	87	104	109	126	95	2.8
6240 TEKSTILI- JA VAALETUSKAUPPA TEXTIL- OCH BEKLÄDNADSHANDEL	102	80	79	95	107	88	88	86	88	106	111	132	97	3.1
6245 JALKINEIDEN KAUPPA SKOHANDEL	84	62	63	116	119	80	80	76	82	93	102	93	87	1.3

VÄHITTÄISKAUPAN MÄÄRÄINDEKSIT JA MÄÄRÄNMUUTOKSET - DETALJHANDELNS VOLYMINDEKAR OCH VOLYMFÖRÄNDRING  
VUOSI 1984 - ÅR 1984

JATKO - FORTSÄTTNING

MÄÄRÄINDEKSIT - VOLYMINDEX (1980=100)

MÄÄRÄN-  
MUUTOS  
VOLYM-  
FÖRÄNDR.  
1984/1983

TOIMIALA - NÄRINGSGREN I II III IV V VI VII VIII IX X XI XII I-XII

625	RAUTA-ALAN KAUPPA HANDEL MED JÄRNVAROR	101	102	98	100	126	122	138	132	118	122	116	149	119	6.8
6251	FAUTA- JA RAKENNUSTARVIKK. KAUPPA HANDEL MED JÄRN- OCH BYGGNADSVAROR	74	75	81	84	129	122	121	127	111	114	102	102	103	2.1
6253	SÄHKÖALAN TARVIKKEIDEN KAUPPA DETALJHANDEL MED ELVAROR	145	147	128	118	119	121	171	151	146	152	152	227	148	14.6
6259	MJJI RAUTA-ALAN KAUPPA ANNAN HANDEL MED JÄRNVAROR	90	88	85	110	132	126	118	106	79	78	81	130	102	-0.3
6260	HUONEKALU- JA MUU SISUSTUSTARV.KAUPPA HANDEL MED MÖBLER OCH ANNAN INREDN.	121	108	116	107	110	108	110	124	119	136	134	144	120	-0.5
6271	AUTOALAN KAUPPA HANDEL MED BILAR OCH BILFÖRÖDENHETER	123	117	150	135	142	137	133	129	131	152	137	120	134	6.3
6272	HUOLTAMÖTÖMINTA SERVICESTATIONSVERRKSAMHET	101	100	108	109	114	122	125	122	116	115	111	114	113	3.3
6281	Apteekkitavarain kauppa Apoteksvaruhandel	127	122	127	127	126	124	116	118	129	130	140	136	127	5.2
6282	Kemikaalitavarain kauppa Kemikalievaruhandel	95	104	109	100	110	103	99	106	101	103	111	146	107	2.7
6291	Kirjojen ja paperitavarain kauppa Handel med böcker och pappersvaror	112	92	82	78	97	88	75	137	111	109	120	202	109	-4.2
6292	Kultasepänstedsten ja kellojen kauppa Handel med guldsmedvaror och ur	95	99	107	98	146	134	127	126	97	107	102	254	124	7.5
6293	Valokuv., optis., terv.h.alan kauppa Handel m. foto-, opt., hälsövarsart.	107	110	119	98	114	120	121	122	117	115	115	144	117	-2.1
6294	Kukka- ja siemenkauppa Blumster- och fröhandel	96	98	115	117	163	108	88	86	88	100	108	159	110	-1.6
6299	Muu vähittäiskauppa Annat detaljhandel	114	106	121	110	120	111	103	114	111	114	109	163	116	-1.1

TAVARATALOJEN MYYNTI HYÖDYKERYHMITÄIN VUONNA 1984  
VARUHUSENS FÖRSÄLJNING ENLIGT VARUGRUPP ÅR 1984

	mmk	Arvonmuutos Värddeförändr. 1984/1983
1. Päivittäistavarat: - elintarvikkeet, juomat ym. Dagligvaror: - livsmedel, drycker mm.	5 657	+7,8
2. Tekstiilit Textilier	2 123	+4,9
3. Jalkineet, laukut ja tarvikkeet Skor, väskor och tillbehör	583	+7,6
4. Taloustavarat: astiat ja välineet Hushållsartiklar: kärl och tillbehör	468	-2,9
5. Kodinkoneet ja kotielektroniikka - viihde-elektroniikka Hushållsmaskiner och hemelektronik - underhållningselektronik	381	+3,0
6. Sähkötarvikkeet, valaisimet, työkalut ja rakennustarvikkeet Elartiklar, belysningsarmaturer, verktyg och byggnadsmaterial	735	-11,6
7. Maataloustarvikkeet Lantbruksförnödenheter	534	+19,9
8. Huonekalut, matot ja sisustustekstiilit Möbler, mattor och inredningstextilier	377	+1,4
9. Kemikaalituotteet Kemikalievaror	527	+6,6
10. Kirja- ja paperitavarat Böcker och pappersvaror	344	+1,8
11. Vapaa-ajan tarvikkeet: - urheilu, retkeily, harraste ja leikkikalut Fritidsartiklar: - sport, friluftsliv, hobbyyn och leksaker	573	+11,3
12. Kultasepäntuotteet, kellot valokuvaus- tarvikkeet, optiikka ja taideteokset Guldsmedsvaror, klockor, fotografitillbehör, optik och konstverk	102	-2,3
13. Muut (baari, kukat ja autotarvikkeet) Övriga (bil, blommor och bilförnödenheter)	382	+2,7
Yhteensä Sammanlagt	12 786	+5,3

VÄHITTÄISKAUPAN HENKILÖSTÖ - DETALJHANDELNS PERSONAL

TYÖTUNNIT KESKIMÄÄRIN -  
ARBETSTIMMAR I MEDEL TAL

VUOSI 1984 = ÅR 1984

TOIMIALA - NÄRINGSÖREN

HENKILÖSTÖ - PERSONALEN

	HENKILÖSTÖ - PERSONALEN		TYÖTUNNIT KESKIMÄÄRIN - ARBETSTIMMAR I MEDEL TAL	
	YHTEENSÄ TOTALT	% MUIUTOS ED. V. FÖRÄNDR. FÖ. ÅR	YHTEENSÄ TOTALT	% MUIUTOS ED. V. FÖRÄNDR. FÖ. ÅR
62 KOKO VÄHITTÄISKAUPPA HELA DETALJHANDELN	1 72480	2.4	43200	6.2
6211 TAVARATALOKAUPPA VARUJUSHANDEL	27140	4.3	11040	10.3
6212 SEKATAVARAIN KAUPPA DIVERSEHANDEL	12490	1.5	2750	11.7
622 FLINTARVIKKEIDEN KAUPPA LIVSMEDELSHANDEL	47010	2.9	15880	5.0
6221 ELINTARVIKKEIDEN YLEISVÄH.KAUPPA ALLMÄN LIVSMEDELSDETALJHANDEL	36870	3.6	12320	6.5
6222 MAITO-, LEIPÄ-, LIHA-, VIHANNESKAUPPA MÖLK-, BRÖD-, KÖTT-, GRÖNSAKSHANDEL	3430	2.9	1050	12.4
6224 MUU ELINTARVIKKEIDEN KAUPPA ANNAN HANDEL MED LIVSMEDEL	6710	-0.6	2510	-4.7
6230 ALKOHOLIJUOMIEN KAUPPA HANDEL MED ALKOHOLDRYCKER	2890	3.2	1640	5.5
624 TEKSTIILI-, VAATETUS- JA JALKINEKAUPPA TEXTIL-, BEKLÄDNADS- OCH SKOHANDEL	18250	-1.1	4370	-0.5
6240 TEKSTIILI- JA VAATETUSKAUPPA TEXTIL- OCH BEKLÄDNADSHANDEL	15690	-1.1	3880	-1.1
6245 JALKINEIDEN KAUPPA SKOHANDEL	2560	-1.7	490	3.8

