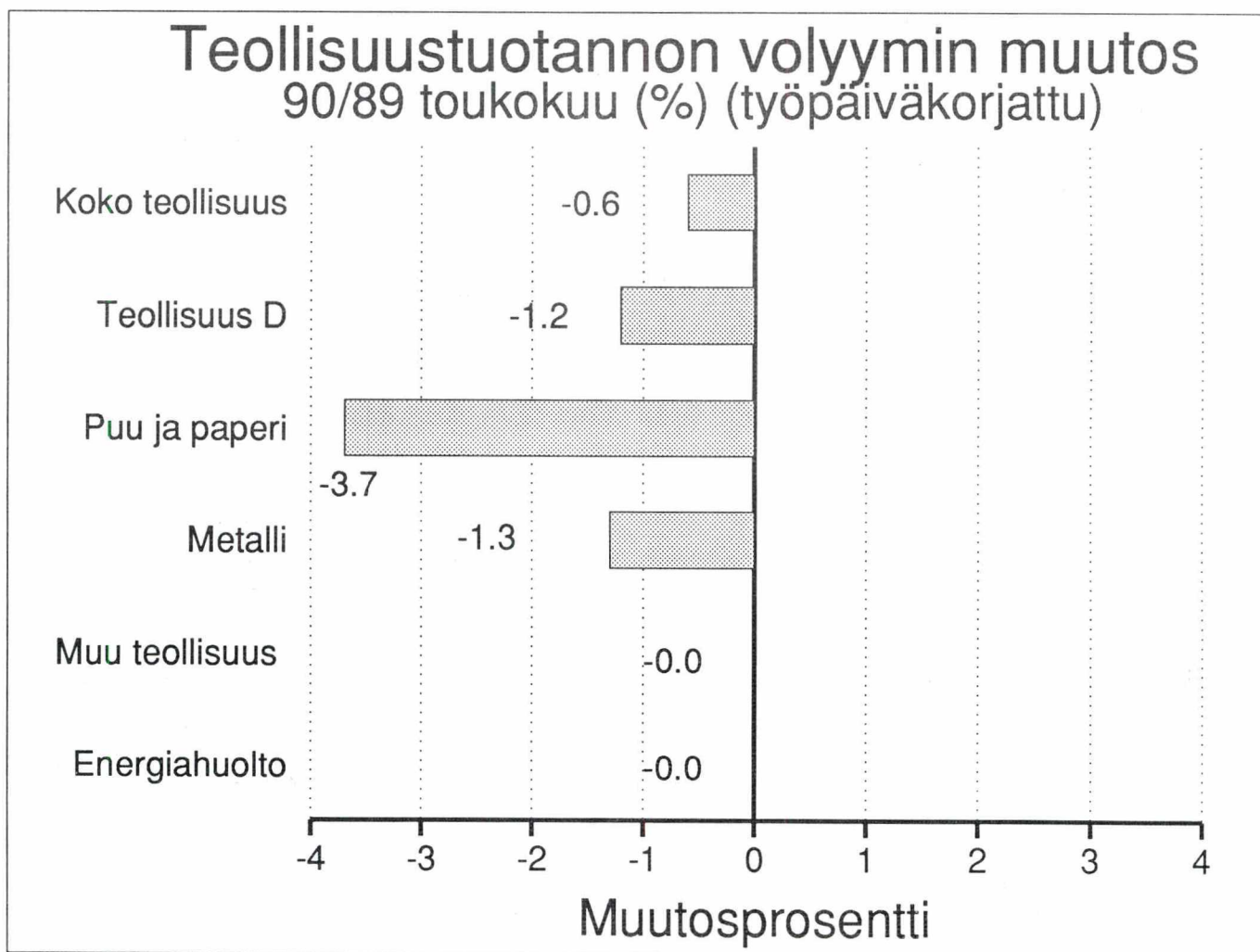


Teollisuustuotannon volyymi-indeksi

Industriproduktionens volymindex
1990 Toukokuu - Maj

17.07 1990



Teollisuustuotannon kasvu pysähtyi toukokuussa

Teollisuustuotannon työpäiväkorjattu indeksi laski toukokuussa 0,6 %

Teollisuustuotannon volyymi-indeksi (1985=100) oli toukokuussa 125,5 eli 1,0 % suurempi kuin vuoden 1989 vastaava indeksi. Vuonna 1990 oli toukokuussa yhtä monta työpäivää kuin vuonna 1989, työpäiväkorjattu indeksi laski 0,6 %.

Metalliteollisuuden tuotannon työpäiväkorjattu indeksi laski toukokuussa 1,3 %, kun edellisen kuukauden indeksi nousi 4,3 %. Tuotanto laski metalliteollisuudessa eniten laivojen ja vapaa-ajan veneiden (27,9 %) ja autojen (15,9 %) valmistuksessa.

Puu- ja paperiteollisuuden tuotanto laski toukokuussa 3,7 %, kun huhtikuun tuotanto osoitti 2,7 %:n kasvua.

Massan, paperin ja paperituotteiden tuotanto laski toukokuussa 3,3 %, kun huhtikuussa tuotanto nousi 5,5 %. Mekaaninen metsäteollisuus laski toukokuussa -4,9 %, huhtikuun indeksi laski 4,6 %.

Kaivos- ja kaivannaistoiminta nousi peräti 30,6 %. Nouseen vaikutti turpeennoston kasvu suotuisten sääolojen vuoksi.

Myös muun teollisuuden kasvu pysähtyi toukokuussa (0,0 %). TEVANAKE-teollisuuden tuotanto laski edelleen toukokuussa kaikilla toimialoilla.

Industriproduktionens ökning avstannade i maj

Industriproduktionsindex korrigerat efter arbetsdag sjönk i maj med 0,6 %

Volymindexet för industriproduktionen (1985=100) var i maj 125,5 % dvs. 1,0 % högre än indexet för maj 1989. År 1990 fanns det lika många arbetsdagar i maj som år 1989, varför indexet korrigerat efter arbetsdag sjönk med 0,6 %.

Volymindexet för metallindustrin korrigerat efter arbetsdag sjönk i maj med 1,3 %, medan indexet för april steg med 4,3 %. Inom metallindustrin sjönk produktionen mest inom tillverkning av fartyg och nöjesbåtar (27,9 %) och bilar (15,9 %).

Trä- och pappersindustriproduktionen sjönk i maj med 3,7 %, då produktionen i april steg med 2,7 %. Produktio-

nen av massa, papper och pappersvaror sjönk i maj med 3,3 %, då produktionen i april ökade med 5,5 %. Produktionen inom den mekaniska skogsindustrin sjönk i maj med -4,9 %, indexet för april sjönk med 4,6 %.

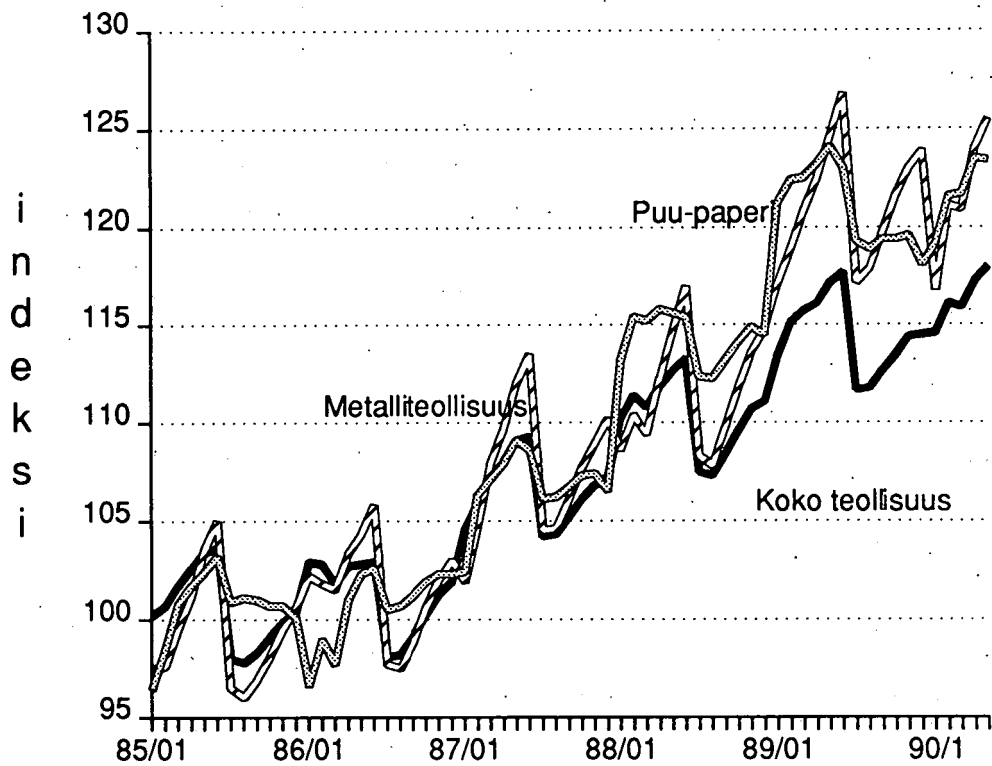
Produktionen inom gruvor och mineralbrott steg med hela 30,6 % då torvtäckten ökat till följd av det gynsamma vädret.

Även ökningen inom gruppen övrig industri avstannade i maj (0,0 %). Produktionen inom TEVANAKE-industrin sjönk fortfarande inom alla branscher i maj.

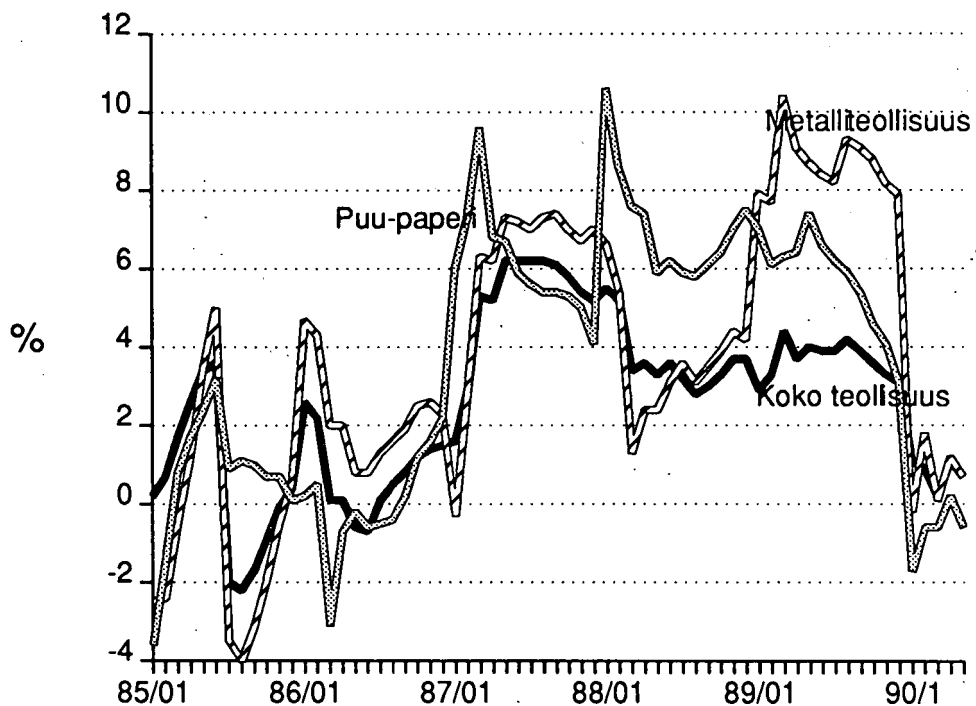
| Tuotannon volyymi-indeksit ja niiden %-muutokset edellisen vuoden toukokuuhun verrattuna tavaroiden käyttötarkoitusten mukaan: | | | | |
|--|-----|--------|--------|--|
| Produktionens volymindexar jämte %-ändringar jämfört med maj förra året efter varornas användningssyfte: | | | | |
| (työpäiväkorjattu - per arbetsdag) | | | | |
| Investointitavarat - Investeringsvaror | 137 | -1.1 % | -2.3 % | |
| Kulutushyödykkeet - Konsumtionsvaror | 117 | -1.7 % | -2.8 % | |
| Muut tuotantohyödykkeet - Övriga produktionsvaror | 127 | 2.7 % | 0.7 % | |
| Tehdasteollisuuden erikoisindeksit ja niiden %-muutokset edellisen vuoden toukokuuhun verrattuna: | | | | |
| Fabriksindustrins specialindexar jämte %-ändringar jämfört med maj i fjol: | | | | |
| (työpäiväkorjattu - per arbetsdag) | | | | |
| Puu- ja paperiteollisuus - Trä- och pappersindustri | 126 | 0.8 % | -3.7 % | |
| Metalliteollisuus - Metallindustri | 137 | -0.3 % | -1.3 % | |
| Muu teollisuus - Övrig industri | 121 | 1.2 % | -0.0 % | |



Kuvio 1. Teollisuuden volyymin muutos koko teollisuudessa (C,D,E), puu- ja paperi (14-15) ja metalliteollisuudessa (23-27) (1985=100)



Kuvio 2. Teollisuuden volyymin muutosprosentti koko teollisuudessa (C,D,E), puu- ja paperi (14-15) ja metalliteollisuudessa (23-27) (1985=100)



TE:

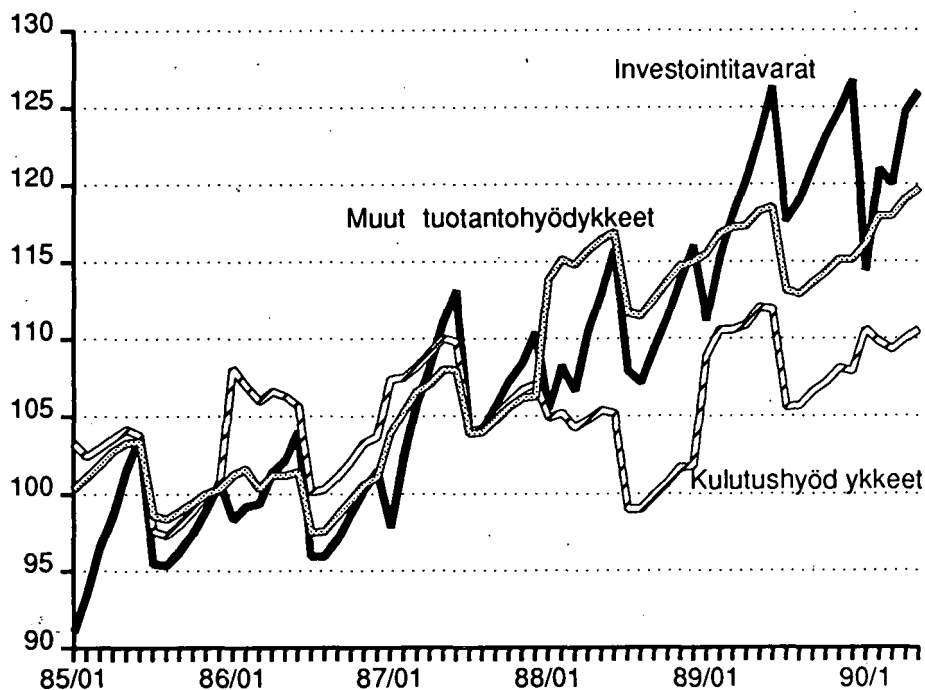
TEOLLISUUSTUOTANNON VOLYYMI-INDEKSI (ENNAKKOTIETOJA)

| VUOSI 1985 - 100 | PAINO | | | 1990 | | | MUUTOSPROSENTIT 90/89 | | | |
|--|-------|-------|-------|-------|-------|-------|-----------------------|-------|-------|-------|
| | 1985 | IV | V | I-V | IV | V | I-V | IV | V | I-V |
| C,D,E KOKO TEOLLISUUS | 100.0 | 115.1 | 124.2 | 116.6 | 112.0 | 125.5 | 117.7 | -2.6 | 1.0 | 1.0 |
| INVESTOINTITAVARAT | 14.2 | 124.8 | 139.1 | 122.8 | 124.5 | 137.5 | 125.5 | -0.2 | -1.1 | 2.2 |
| KULUTUSHYÖDYKKEET | 24.7 | 109.7 | 119.1 | 111.4 | 103.3 | 117.1 | 110.3 | -5.8 | -1.7 | -1.0 |
| MUUT TUOTANTOHYÖDYKKEET | 61.1 | 115.5 | 123.7 | 117.5 | 113.6 | 126.9 | 119.4 | -1.7 | 2.7 | 1.6 |
| INDEKSIT TOIMIALOITTAIN | | | | | | | | | | |
| C KAIVOS- JA KAIVANNAISTOIMINTA | 1.6 | 99.0 | 132.9 | 102.2 | 93.0 | 174.9 | 107.7 | -6.1 | 31.6 | 5.3 |
| 07 MALMIEN KAIVU | 0.6 | 102.0 | 149.3 | 111.6 | 106.0 | 151.8 | 113.0 | 3.9 | 1.7 | 1.3 |
| 09 MUU KAIVANNAISTOIMINTA | 1.0 | 97.4 | 123.7 | 97.0 | 85.7 | 187.8 | 104.7 | -12.0 | 51.9 | 8.0 |
| D TEOLLISUUS | 87.9 | 116.2 | 126.7 | 117.2 | 112.5 | 127.4 | 117.7 | -3.1 | 0.6 | 0.4 |
| 11 ELINTARVIKE-,JUOMA-JA TUPAKKATEOLL | 11.0 | 108.0 | 118.5 | 105.9 | 105.4 | 125.4 | 108.8 | -2.5 | 5.8 | 2.7 |
| 111-5 ELINTARVIKKEIDEN VALMISTUS | 8.3 | 103.9 | 112.4 | 101.3 | 103.4 | 117.8 | 106.0 | -0.4 | 4.8 | 4.7 |
| 116 JUOMIEN VALMISTUS | 1.5 | 126.1 | 145.9 | 123.8 | 118.2 | 161.8 | 127.0 | -6.3 | 10.9 | 2.6 |
| 117 TUPAKKATUOTTEIDEN VALMISTUS | 0.4 | 97.2 | 125.5 | 106.2 | 116.9 | 140.9 | 114.7 | 20.3 | 12.3 | 8.1 |
| 119 REHUJEN VALMISTUS | 0.7 | 126.0 | 130.3 | 123.7 | 95.4 | 132.0 | 100.4 | -24.3 | 1.3 | -18.8 |
| 12 TEKSTIILIEN VALMISTUS | 2.2 | 97.1 | 107.5 | 101.2 | 72.5 | 104.3 | 92.8 | -25.3 | -2.9 | -8.3 |
| 13 VAATTEIDEN, NAHKATUOTT. JA JALK. VALM. | 3.6 | 63.6 | 69.7 | 69.8 | 48.3 | 58.9 | 56.4 | -24.0 | -15.5 | -19.2 |
| 131 VAATTEIDEN VALMISTUS | 2.7 | 58.4 | 62.3 | 64.6 | 43.8 | 53.9 | 52.3 | -25.0 | -13.6 | -19.0 |
| 132 NAHAN JA NAHKATUOTT. VALM. | 0.2 | 70.7 | 82.9 | 77.4 | 53.3 | 72.1 | 60.3 | -24.6 | -13.1 | -22.1 |
| 133 JALKINEIDEN VALMISTUS | 0.7 | 82.2 | 95.8 | 88.6 | 64.9 | 75.2 | 71.8 | -21.1 | -21.5 | -18.9 |
| 14 PUUTAVARAN JA PUUTUOTT. VALMISTUS | 4.3 | 131.0 | 144.1 | 128.5 | 114.2 | 138.7 | 126.6 | -12.8 | -3.7 | -1.5 |
| 15 MASSAN, PAPERIN JA -TUOTTEIDEN VALM. | 11.8 | 121.2 | 118.5 | 120.9 | 121.1 | 121.7 | 122.0 | -0.1 | 2.7 | 0.9 |
| 16 KUSTANTAMINEN JA PAINAMINEN | 7.9 | 126.4 | 130.8 | 120.6 | 122.1 | 130.9 | 122.8 | -3.4 | 0.1 | 1.8 |
| 17 HUONEKALUJEN VALMISTAMINEN | 1.8 | 128.5 | 141.5 | 130.2 | 106.6 | 131.2 | 119.8 | -17.0 | -7.3 | -8.0 |
| 18 KEMIKAALIEN JA KEMIAALL. TUOTT. VALM. | 5.3 | 119.7 | 125.7 | 120.8 | 112.6 | 126.1 | 121.4 | -6.0 | 0.4 | 0.5 |
| 181-4 PERUSKEMIKAALIEN VALMISTAMINEN | 2.8 | 115.8 | 114.6 | 118.4 | 112.0 | 116.6 | 116.0 | -3.3 | 1.8 | -2.0 |
| 185-9 MUIDEN KEMIAALL. TUOTT. VALM. | 2.5 | 124.0 | 138.0 | 123.4 | 113.2 | 136.7 | 127.4 | -8.7 | -0.9 | 3.2 |
| 19 ÖLJY- JA KIVIHIILITUOTTEIDEN VALM. | 2.8 | 28.9 | 93.2 | 90.2 | 108.7 | 118.9 | 111.0 | 276.6 | 27.6 | 23.1 |
| 191 ÖLJYN JALOSTUS | 2.5 | 18.2 | 87.1 | 88.2 | 110.8 | 114.1 | 112.6 | 507.7 | 31.0 | 27.6 |
| 192 ÖLJYTUOTTEIDEN JATKOJALOSTUS | 0.3 | 118.8 | 144.5 | 107.2 | 91.4 | 159.8 | 98.3 | -23.1 | 10.6 | -8.3 |
| 21 KUMI- JA MUOVITUOTT. VALM. | 2.3 | 131.3 | 145.5 | 131.0 | 124.7 | 147.1 | 127.0 | -5.0 | 1.1 | -3.0 |
| 211 KUMITUOTTEIDEN VALMISTUS | 0.5 | 95.2 | 92.7 | 93.2 | 90.9 | 104.9 | 95.7 | -4.5 | 13.2 | 2.7 |
| 212 MUOVITUOTTEIDEN VALMISTUS | 1.7 | 142.4 | 161.9 | 142.8 | 135.1 | 160.2 | 136.8 | -5.1 | -1.0 | -4.2 |
| 22 LASI-,SAVI- JA KIVITUOTT. VALM. | 3.5 | 123.4 | 137.6 | 119.2 | 111.9 | 134.5 | 121.0 | -9.4 | -2.3 | 1.6 |
| 221 LASIN JA LASITUOTT. VALMISTUS | 0.4 | 118.6 | 128.8 | 125.0 | 94.1 | 112.6 | 113.9 | -20.6 | -12.6 | -8.9 |
| 222 POSLIINITUOTT. JA SAVIASTIAIN VALM. | 0.3 | 132.0 | 140.5 | 128.1 | 122.4 | 141.7 | 129.8 | -7.2 | 0.8 | 1.3 |
| 223-9 MUU LASI-, SAVI- JA KIVITUOTT. VALM. | 2.8 | 123.4 | 138.8 | 117.4 | 113.8 | 137.4 | 121.4 | -7.8 | -1.0 | 3.4 |
| 23 METALLIEN VALMISTUS | 3.4 | 127.5 | 127.8 | 124.4 | 123.7 | 133.4 | 125.0 | -3.0 | 4.4 | 0.5 |
| 231 RAUDAN JA TERÄKSEN VALMISTUS | 2.7 | 120.9 | 123.9 | 121.0 | 117.8 | 123.0 | 116.7 | -2.6 | -0.7 | -3.5 |
| 232 MUIDEN KUIN RAUTAMETALL. VALM. | 0.7 | 138.8 | 129.1 | 126.2 | 136.1 | 155.5 | 144.0 | -1.9 | 20.5 | 14.1 |
| 233 METALLIEN VALU | 0.1 | 153.6 | 151.9 | 144.1 | 143.2 | 167.1 | 150.0 | -6.8 | 10.1 | 4.1 |
| 24 METALLITUOTTEIDEN VALMISTUS | 4.3 | 125.4 | 145.6 | 131.9 | 109.5 | 132.4 | 119.4 | -12.7 | -9.1 | -9.5 |
| 25 KONEIDEN JA LAITTEIDEN VALM. | 11.0 | 117.7 | 127.9 | 111.6 | 118.3 | 124.9 | 115.3 | 0.5 | -2.3 | 3.3 |
| 251 YLEISKÄYTTÖÖN TARK. KONEIDEN VALM. | 5.0 | 119.4 | 127.0 | 115.9 | 110.1 | 137.6 | 122.8 | -7.8 | 8.4 | 6.0 |
| 252 ERIKOISKONEIDEN VALMISTUS | 5.8 | 112.9 | 121.9 | 104.7 | 124.3 | 109.8 | 107.0 | 10.1 | -9.9 | 2.2 |
| 26 SÄHKÖTEKNISTEN TUOTT. JA INSTRUM. VALM. | 6.2 | 158.6 | 180.4 | 164.4 | 166.1 | 199.0 | 176.9 | 4.7 | 10.3 | 7.6 |
| 261-3 SÄHKÖTEKNISTEN TUOTT. VALMISTUS | 5.1 | 171.0 | 191.8 | 173.8 | 181.3 | 210.0 | 188.5 | 6.1 | 9.5 | 8.4 |
| 264 INSTRUMENTTIEN JA HIENOMEK. TUOTT. VALM. | 1.1 | 96.6 | 123.3 | 117.6 | 89.7 | 143.8 | 118.8 | -7.2 | 16.6 | 1.1 |
| 27 KULKUNEUVOJEN VALMISTUS | 5.5 | 97.3 | 106.3 | 94.6 | 75.7 | 92.8 | 85.5 | -22.2 | -12.7 | -9.6 |
| 271-2 LAIVOJEN JA VAP-AJAN VEN VALM. | 3.3 | 79.6 | 87.6 | 76.2 | 53.8 | 63.9 | 60.4 | -32.4 | -27.0 | -20.7 |
| 273,275,279 MUIDEN KULKUNEUVOJEN VALM. | 0.8 | 117.7 | 131.4 | 122.3 | 121.3 | 169.9 | 145.0 | 3.1 | 29.3 | 18.6 |
| 274 AUTOJEN JA PERÄVAUNUJEN VALM. | 1.4 | 127.9 | 136.5 | 122.5 | 101.3 | 116.2 | 110.4 | -20.8 | -14.8 | -9.9 |
| 29 MUU VALMISTUS | 1.0 | 108.8 | 123.7 | 106.8 | 82.7 | 104.9 | 102.3 | -24.0 | -15.3 | -4.3 |
| E ENERGIA- JA VESIHUOLTO | 10.5 | 108.2 | 102.3 | 114.0 | 110.8 | 102.3 | 119.6 | 2.4 | 0.0 | 4.9 |
| 31 SÄHKÖHUOLTO | 9.9 | 108.3 | 101.7 | 114.4 | 110.9 | 101.5 | 120.1 | 2.5 | -0.2 | 5.0 |
| 34 VEDEN PUHDISTUS JA JAKELU | 0.6 | 106.2 | 111.9 | 106.2 | 107.6 | 116.0 | 109.7 | 1.3 | 3.7 | 3.2 |
| TEHDASTEOLLISUUDEN ERIKOISINDEKSIT | | | | | | | | | | |
| 14,15 PUU- PAPERITEOLLISUUS | 16.1 | 123.8 | 125.2 | 122.9 | 119.3 | 126.2 | 123.2 | -3.6 | 0.8 | 0.2 |
| 23-27 METALLITEOLLISUUS | 30.4 | 125.1 | 137.7 | 124.3 | 120.5 | 137.3 | 125.1 | -3.7 | -0.3 | 0.6 |
| MUU D MUU TEOLLISUUS | 41.4 | 106.5 | 119.3 | 109.6 | 103.9 | 120.7 | 110.0 | -2.4 | 1.2 | 0.4 |

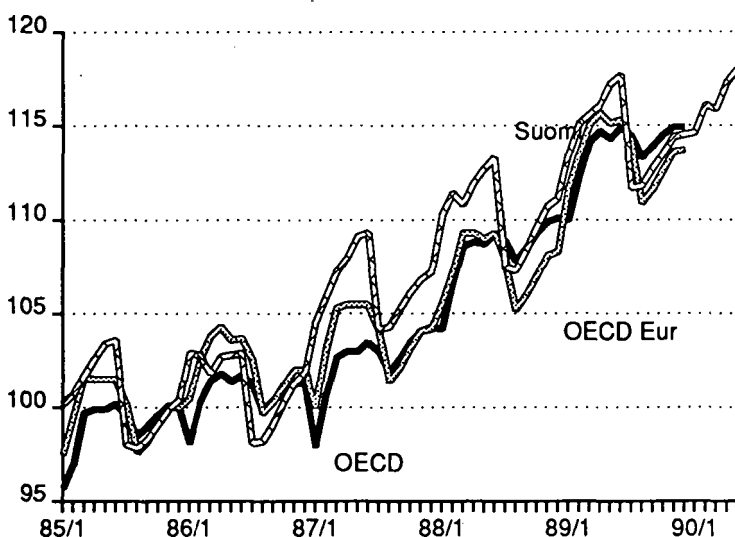


| TE: | | | | | | | | | | | | | |
|---|--|-------|-------|-------|-------|-------|-------|-------|-------|-------|-----------------------|--|--|
| TEOLLISUUSTUOTANNON TYÖPÄIVÄKORJATTU VOLYYMI-INDEKSI (ENNAKKOTIETOJA) | | | | | | | | | | | | | |
| VUOSI 1985 = 100 | | PAINO | | | 1989 | | | 1990 | | | MUUTOSPROSENTIT 90/89 | | |
| | | 1985 | IV | V | I-V | IV | V | I-V | IV | V | I-V | | |
| C,D,E KOKO TEOLLISUUS | | 100.0 | 117.2 | 121.8 | 117.2 | 121.3 | 121.1 | 118.0 | 3.5 | -0.6 | 0.7 | | |
| INVESTOINTITAVARAT | | 14.2 | 127.5 | 134.2 | 123.1 | 138.7 | 131.2 | 126.0 | 8.8 | -2.3 | 2.3 | | |
| KULUTUSHYÖDYKKEET | | 24.7 | 112.1 | 116.2 | 112.0 | 112.0 | 112.9 | 110.6 | -0.1 | -2.8 | -1.3 | | |
| MUUT TUOTANTOHYÖDYKKEET | | 61.1 | 117.4 | 121.8 | 118.2 | 122.2 | 122.7 | 119.7 | 4.1 | 0.7 | 1.3 | | |
| INDEKSIT TOIMIALOITTAIN | | | | | | | | | | | | | |
| C | KAIVOS- JA KAIVANNAISTOIMINTA | 1.6 | 100.8 | 128.8 | 102.3 | 98.8 | 168.2 | 107.3 | -2.0 | 30.6 | 4.9 | | |
| 07 | MALMIEN KAIVU | 0.6 | 103.8 | 145.3 | 111.8 | 111.7 | 147.5 | 113.4 | 7.6 | 1.5 | 1.4 | | |
| 09 | MUU KAIVANNAISTOIMINTA | 1.0 | 99.1 | 119.5 | 96.9 | 91.5 | 179.8 | 103.9 | -7.7 | 50.5 | 7.2 | | |
| D | TEOLLISUUS | 87.9 | 118.4 | 124.3 | 117.7 | 122.7 | 122.7 | 117.9 | 3.7 | -1.2 | 0.2 | | |
| 11 | ELINTARVIKE-,JUOMA-JA TUPAKKATEOLL | 11.0 | 110.3 | 114.7 | 106.3 | 116.0 | 120.2 | 109.1 | 5.2 | 4.8 | 2.6 | | |
| 111-5 | ELINTARVIKKEIDEN VALMISTUS | 8.3 | 106.1 | 108.8 | 101.7 | 113.7 | 113.0 | 106.3 | 7.1 | 3.8 | 4.6 | | |
| 116 | JUOMIEN VALMISTUS | 1.5 | 128.7 | 141.2 | 124.1 | 130.5 | 154.9 | 127.2 | 1.4 | 9.7 | 2.4 | | |
| 117 | TUPAKKATUOTTEIDEN VALMISTUS | 0.4 | 99.5 | 121.0 | 106.0 | 130.9 | 134.3 | 114.6 | 31.6 | 11.0 | 8.1 | | |
| 119 | REHUIEN VALMISTUS | 0.7 | 127.8 | 125.6 | 123.8 | 105.6 | 125.7 | 100.2 | -17.3 | 0.1 | -19.1 | | |
| 12 | TEKSTIILIEN VALMISTUS | 2.2 | 98.4 | 104.7 | 101.6 | 79.7 | 100.5 | 92.7 | -19.0 | -4.1 | -8.8 | | |
| 13 | VAATTEIDEN, NAHKATUOTT. JA JALK. VALM. | 3.6 | 64.9 | 67.3 | 70.0 | 53.9 | 56.1 | 56.4 | -17.0 | -16.5 | -19.5 | | |
| 131 | VAATTEIDEN VALMISTUS | 2.7 | 59.6 | 60.1 | 64.9 | 48.9 | 51.4 | 52.3 | -18.0 | -14.6 | -19.4 | | |
| 132 | NAHAN JA NAHKATUOTT. VALM. | 0.2 | 72.0 | 80.0 | 77.5 | 59.3 | 68.7 | 60.3 | -17.6 | -14.1 | -22.3 | | |
| 133 | JALKINEIDEN VALMISTUS | 0.7 | 84.2 | 92.3 | 88.7 | 72.7 | 71.6 | 71.8 | -13.7 | -22.4 | -19.1 | | |
| 14 | PUUTAVARAN JA PUUTUOTT. VALMISTUS | 4.3 | 134.3 | 139.1 | 129.0 | 128.1 | 132.3 | 126.9 | -4.6 | -4.9 | -1.6 | | |
| 15 | MASSAN, PAPERIN JA -TUOTTEIDEN VALM. | 11.8 | 122.3 | 123.7 | 122.4 | 129.1 | 119.6 | 122.1 | 5.5 | -3.3 | -0.2 | | |
| 16 | KUSTANTAMINEN JA PAINAMINEN | 7.9 | 128.7 | 130.8 | 121.5 | 131.0 | 127.6 | 122.8 | 1.8 | -2.5 | 1.1 | | |
| 17 | HUONEKALUJEN VALMISTAMINEN | 1.8 | 131.5 | 136.3 | 130.5 | 119.3 | 124.9 | 119.8 | -9.2 | -8.4 | -8.2 | | |
| 18 | KEMIKAALIEN JA KEMIAALL. TUOTT. VALM. | 5.3 | 121.3 | 122.8 | 121.3 | 118.8 | 122.2 | 121.7 | -2.1 | -0.5 | 0.3 | | |
| 181-4 | PERUSKEMIKAALIEN VALMISTAMINEN | 2.8 | 117.3 | 113.2 | 119.3 | 114.5 | 114.4 | 116.7 | -2.4 | 1.1 | -2.2 | | |
| 185-9 | MUIDEN KEMIAALL. TUOTT. VALM. | 2.5 | 125.7 | 133.5 | 123.6 | 123.5 | 130.8 | 127.4 | -1.8 | -2.0 | 3.0 | | |
| 19 | ÖLJY- JA KIVIHIILITUOTTEIDEN VALM. | 2.8 | 29.5 | 91.1 | 91.0 | 111.3 | 116.2 | 111.7 | 277.5 | 27.5 | 22.8 | | |
| 191 | ÖLJYN JALOSTUS | 2.5 | 18.5 | 85.4 | 89.0 | 112.3 | 111.9 | 113.3 | 507.7 | 31.0 | 27.3 | | |
| 192 | ÖLJYTUOTTEIDEN JATKOJALOSTUS | 0.3 | 122.5 | 139.1 | 107.6 | 102.8 | 152.1 | 98.1 | -16.1 | 9.3 | -8.8 | | |
| 21 | KUMI- JA MUOVITUOTT. VALM. | 2.3 | 134.1 | 140.8 | 131.3 | 136.9 | 140.7 | 127.1 | 2.1 | -0.1 | -3.2 | | |
| 211 | KUMITUOTTEIDEN VALMISTUS | 0.5 | 97.2 | 89.5 | 93.5 | 101.5 | 100.1 | 95.9 | 4.5 | 11.8 | 2.6 | | |
| 212 | MUOVITUOTTEIDEN VALMISTUS | 1.7 | 145.6 | 156.8 | 143.1 | 147.9 | 153.3 | 136.8 | 1.6 | -2.2 | -4.4 | | |
| 22 | LASI-,SAVI- JA KIVITUOTT. VALM. | 3.5 | 125.4 | 134.0 | 119.4 | 120.0 | 130.2 | 121.2 | -4.3 | -2.8 | 1.5 | | |
| 221 | LASIN JA LASITUOTT. VALMISTUS | 0.4 | 120.1 | 127.4 | 125.2 | 97.8 | 111.0 | 113.7 | -18.6 | -12.9 | -9.2 | | |
| 222 | POSLIINITUOTT. JA SAVIASTIAIN VALM. | 0.3 | 133.6 | 136.2 | 128.4 | 132.3 | 136.2 | 129.9 | -1.0 | -0.1 | 1.1 | | |
| 223-9 | MUU LASI-, SAVI- JA KIVITUOTT. VALM. | 2.8 | 125.5 | 134.8 | 117.6 | 122.5 | 132.7 | 121.6 | -2.4 | -1.6 | 3.4 | | |
| 23 | METALLIEN VALMISTUS | 3.4 | 130.3 | 124.5 | 125.1 | 130.7 | 129.4 | 125.8 | 0.3 | 3.9 | 0.6 | | |
| 231 | RAUDAN JA TERÄKSEN VALMISTUS | 2.7 | 123.0 | 120.9 | 121.7 | 122.9 | 119.6 | 117.5 | -0.1 | -1.1 | -3.5 | | |
| 232 | MUIDEN KUIN RAUTAMETALL. VALM. | 0.7 | 140.9 | 126.3 | 127.0 | 141.8 | 151.7 | 145.0 | 0.6 | 20.1 | 14.1 | | |
| 233 | METALLIEN VALU | 0.1 | 161.9 | 145.9 | 145.0 | 165.6 | 158.7 | 150.7 | 2.3 | 8.8 | 4.0 | | |
| 24 | METALLITUOTTEIDEN VALMISTUS | 4.3 | 129.3 | 140.2 | 132.2 | 123.5 | 125.9 | 119.6 | -4.5 | -10.2 | -9.6 | | |
| 25 | KONEIDEN JA LAITTEIDEN VALM. | 11.0 | 120.1 | 123.3 | 112.0 | 131.9 | 119.0 | 115.9 | 9.9 | -3.5 | 3.5 | | |
| 251 | YLEISKÄYTTÖÖN TARK. KONEIDEN VALM. | 5.0 | 121.8 | 122.6 | 116.3 | 122.9 | 131.2 | 123.0 | 0.9 | 7.1 | 5.8 | | |
| 252 | ERIKOISKONEIDEN VALMISTUS | 5.8 | 115.4 | 117.5 | 105.1 | 138.7 | 104.6 | 108.0 | 20.2 | -11.0 | 2.8 | | |
| 26 | SÄHKÖTEKNISTEN TUOTT. JA INSTRUM. VALM. | 6.2 | 161.5 | 174.2 | 164.7 | 183.8 | 190.1 | 177.0 | 13.8 | 9.1 | 7.5 | | |
| 261-3 | SÄHKÖTEKNISTEN TUOTT. VALMISTUS | 5.1 | 174.1 | 185.2 | 174.0 | 200.7 | 200.7 | 188.7 | 15.3 | 8.3 | 8.5 | | |
| 264 | INSTRUMENTTIEN JA HIENOMEK. TUOTT. VALM. | 1.1 | 98.3 | 119.1 | 117.9 | 99.4 | 137.2 | 118.4 | 1.0 | 15.2 | 0.4 | | |
| 27 | KULKUNEUVOJEN VALMISTUS | 5.5 | 99.6 | 102.5 | 94.8 | 84.0 | 88.6 | 85.6 | -15.7 | -13.5 | -9.7 | | |
| 271-2 | LAIVOJEN JA VAP-AJAN VEN VALM. | 3.3 | 81.3 | 84.4 | 76.3 | 60.1 | 60.9 | 60.4 | -26.1 | -27.9 | -20.8 | | |
| 273,275,279 | MUIDEN KULKUNEUVOJEN VALM. | 0.8 | 119.0 | 127.4 | 123.0 | 128.5 | 163.9 | 145.3 | 8.0 | 28.6 | 18.1 | | |
| 274 | AUTOJEN JA PERÄVAUNUJEN VALM. | 1.4 | 132.5 | 131.2 | 122.8 | 115.1 | 110.4 | 110.5 | -13.1 | -15.9 | -10.0 | | |
| 29 | MUU VALMISTUS | 1.0 | 111.0 | 119.3 | 106.9 | 92.3 | 99.9 | 102.2 | -16.8 | -16.3 | -4.5 | | |
| E | ENERGIA- JA VESIHUOLTO | 10.5 | 110.2 | 100.0 | 114.8 | 113.2 | 100.0 | 120.4 | 2.8 | -0.0 | 4.9 | | |
| 31 | SÄHKÖHUOLTO | 9.9 | 110.3 | 99.6 | 115.3 | 113.0 | 99.4 | 121.0 | 2.5 | -0.2 | 5.0 | | |
| 34 | VEDEN PUHDISTUS JA JAKELU | 0.6 | 107.6 | 108.5 | 106.5 | 116.4 | 111.4 | 109.9 | 8.3 | 2.7 | 3.2 | | |
| TEHDASTEOLLISUUDEN ERIKOISINDEKSIT | | | | | | | | | | | | | |
| 14,15 | PUU- PAPERITEOLLISUUS | 16.1 | 125.4 | 127.7 | 124.1 | 128.8 | 122.9 | 123.4 | 2.7 | -3.7 | -0.6 | | |
| 23-27 | METALLITEOLLISUUS | 30.4 | 127.9 | 133.0 | 124.6 | 133.3 | 131.2 | 125.4 | 4.3 | -1.3 | 0.7 | | |
| MUU D | MUU TEOLLISUUS | 41.4 | 108.5 | 116.5 | 110.1 | 112.4 | 116.4 | 110.2 | 3.6 | -0.0 | 0.1 | | |

Kuvio 3. Investointitavaroiden (I), kulutushyödykkeiden (Co) ja muiden tuotantohyödykkeiden (R) volyymin muutos (1985=100)



Kuvio 4. Teollisuuden volyymin muutos (C, D, E) Suomi (1985=100), OECD ja OECD Eurooppa (perusvuosi muutettu ketjuttamalla 1985=100)



Kuvioden 1-4 pisteluvut (ja prosenttimuutokset) on laskettu kumulatiivisista työpäiväkorjatuista luvuista.



PL-PB 504
00101 Helsinki-Helsingfors

Virkalähetys
Tjänsteförsändelse

Teollisuustuotannon volyymi-indeksi

Industriproduktionens volymindex
1990 Toukokuu - Maj

SVT Suomen Virallinen Tilasto
Finlands Officiella Statistik
Official Statistics of Finland

Central Statistical
Office of Finland

Index of industrial production
1990 May

Tiedustelut - Förfrågningar

K. Rautio
L. Pulli
O. Kosonen
R. Leppänen
P. Siira
(90) 17 341

Teollisuusyritysten neljännesvuosittainen varastotilasto on uudistunut

Varastotilasto on siirtynyt teollisuustilastotoimistoon
suhdannelilaston yhteyteen

Tilasto kertoo varastojen muutokset toimialoittain ja
varastotyypeittäin

Tilaa uusittu varastotilasto:

Vuosikerta 4 n:roa 60 mk

Irtonumero 20 mk

Tilaukset julkaisujen myynti puh. (90) 1734 2011

Julkaisujen myynti:

Försäljning:

Hinta — Pris

Tilastokeskus
PL 504
00101 Helsinki
Puh. (90) 173 41

Statistikcentralen
PB 504
00101 Helsingfors
Tel. (90) 173 41

20 mk

ISSN 0784-8226
= Teollisuus
ISSN 0784-8234