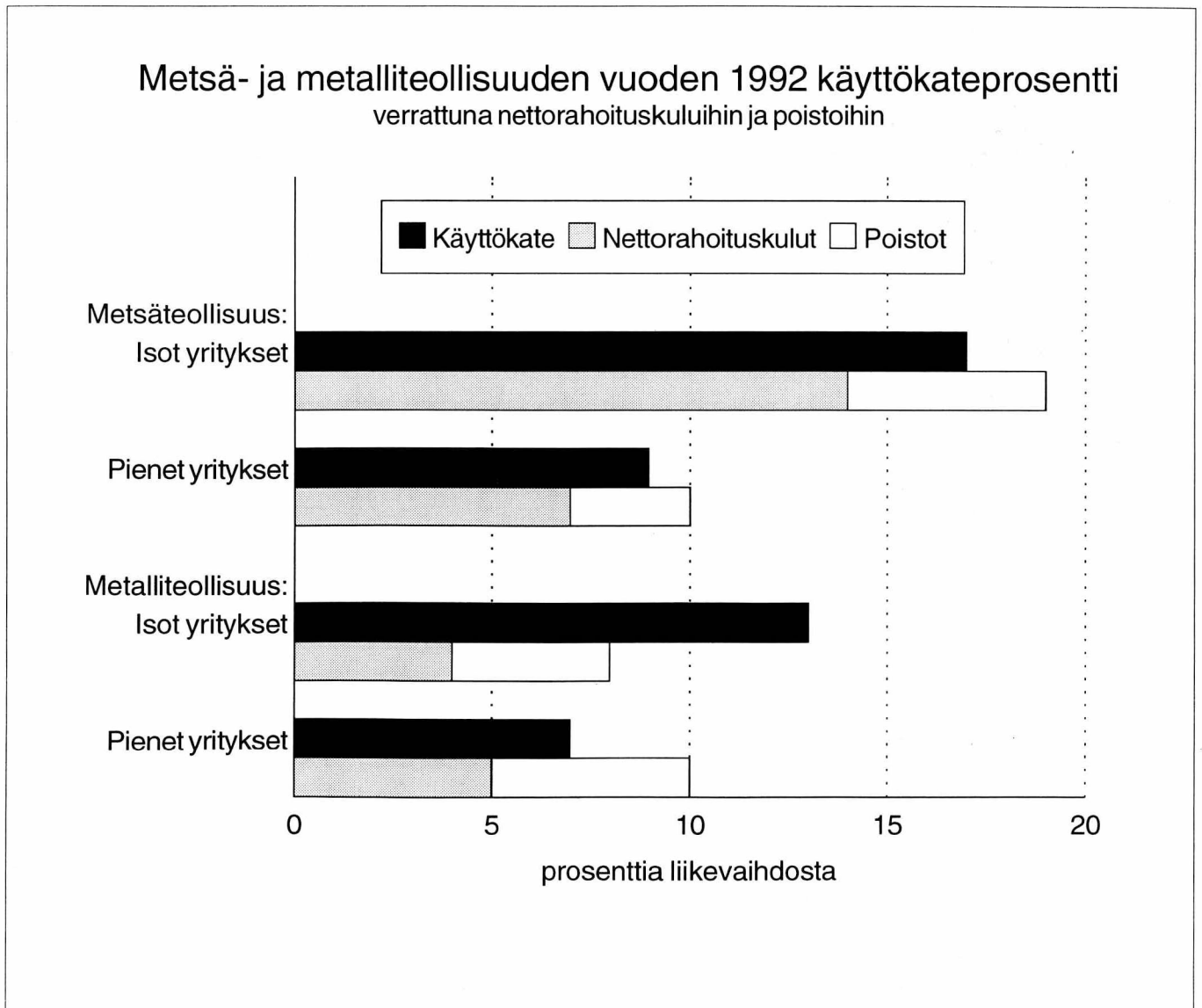


Metsä- ja metalliteollisuusyritysten tilinpäätöstilasto 1992

5. 11. 1993



Katsaus

Metsä- ja metalliteollisuudelle vuosi 1992 oli selvästi edellisvuotta parempi. Toimialojen kannattavuus käyttökatteella mitattuna koheni, ja tuottavuus nousi. Kehitys parempaan suuntaan oli kuitenkin kahtiajakoinen. Isojen vientiteollisuusyritysten käyttökatteet kasvoivat selvästi enemmän kuin pienten kotimaanmarkkinoiden varassa toimivien yritysten katteet.

Pienten yritysten kehitys vaihteli myös toimialakohtaisesti. Esimerkiksi elektroniikkateollisuudessa, jonka vienti ja liikevaihto kasvoivat eniten, heikkeni pienten yritysten kannattavuus edellisvuodesta, mutta metsäteollisuudessa pienten yritysten kannattavuus parani hieman, vaikka liikevaihto jäi miltei edellisvuoden tasolle.

Vuonna 1992 haettiin konkurssiin 151 metsäteollisuusyritystä, joista 142 oli sahateollisuudesta. Metalliteollisuudessa konkurssiin haettiin 477 yritystä (Tilastokeskus: Konkurssitiedote 2/93). Yhtiöittäminen ja toimintojen uudelleenjärjestely jatkui edelleen.

Metsäteollisuus

Liikevaihto ja henkilöstö

Metsäteollisuusyritysten liikevaihto kasvoi vajaat kolme prosenttia edellisvuodesta. Liikevaihtoa kertyi noin 57 miljardia, josta isojen vähintään sata henkilöä työllistävien yritysten osuus oli 51 miljardia. Isojen yritysten liikevaihto kasvoi kolme prosenttia ja pienten alle sata henkilöä työllistävien yritysten noin prosentin verran.

Massan ja paperin valmistusyritykset menestyivät sahateollisuutta paremmin. Niiden liikevaihto kasvoi noin neljä prosenttia, kun sahateollisuuden liikevaihto heikkeni pari prosenttiyksikköä.

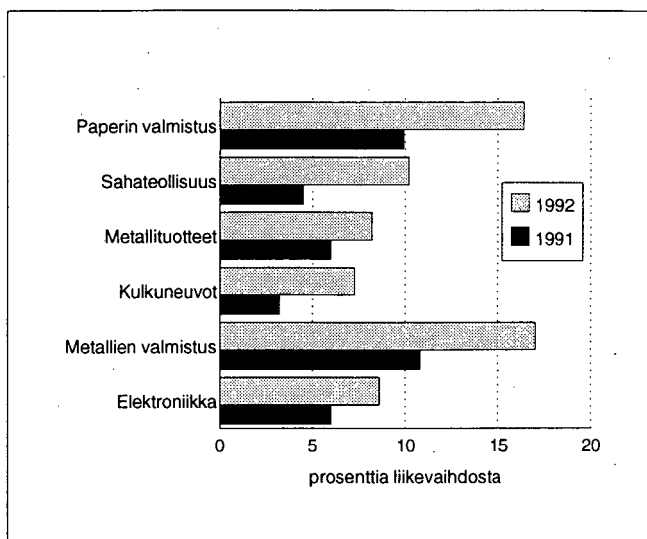
Metsäteollisuudella oli palveluksessaan vuonna 1992 keskimäärin 72 600 työntekijää, 14 700 vähemmän kuin edellisvuonna. Isot yritykset työllistivät 60 300 ja pienet yritykset 12 300 henkilöä. Isojen henkilöstö supistui edellisvuodesta 12 700 henkilöllä ja pienten 2 000:lla.

Kannattavuus

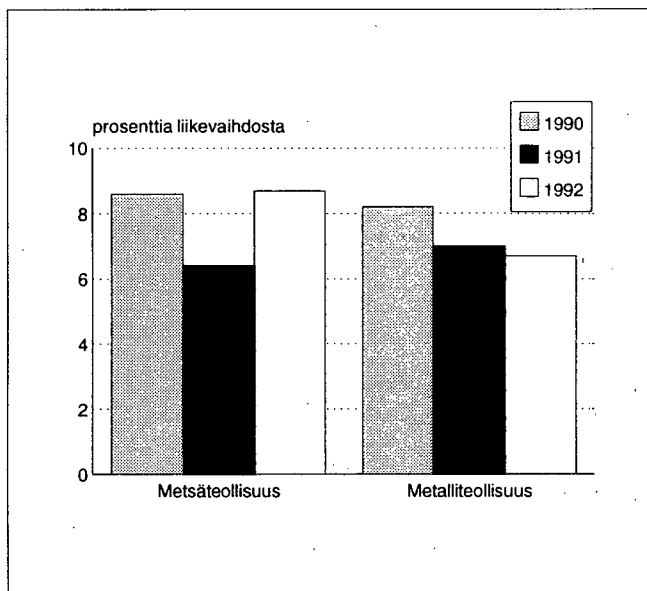
Käyttökate kertyi 8,6 miljardia markkaa, miltei neljä miljardia enemmän kuin vuotta aiemmin. Koko metsäteollisuuden käyttökateen osuus liikevaihdosta oli 15,1 prosenttia. Se kasvoi edellisvuodesta 6,4 prosenttiyksikköä. Isojen yritysten kate koheni 6,9 ja pienten yritysten 2,3 prosenttiyksikköä.

Hajonta toimialan sisällä oli suuri. Kyselyssä mukana olleiden isojen yritysten käyttökatehavaintojen yläkvartiili oli 17,9 ja alakvartiili 5,2. Pienten yritysten yläkvartiili oli 13,1 ja alakvartiili 1,8.

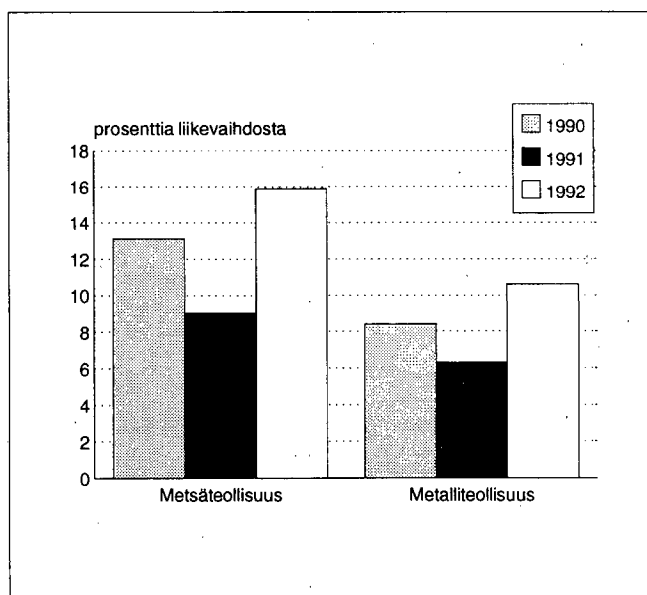
Kannattavuutta kohensi viennin kasvun ja vientituloista saadun devalvaatiohyödyn lisäksi kustannusten supistuminen. Raaka-ainekustannukset supistuivat edellisvuodesta



Kuvio 1. Metsä- ja metalliteollisuuden käyttökateprosentit vuosina 1991 - 1992.



Kuvio 2. Metsä- ja metalliteollisuuden pienten yritysten käyttökateprosentti vuosina 1990-1992.



Kuvio 3. Metsä- ja metalliteollisuuden isojen yritysten käyttökateprosentti vuosina 1990-1992.

1,5 miljardia ja niiden suhteellinen osuus liikevaihdosta laski nelisen prosenttiyksikköä. Henkilöstömenot, eli palkat ja sosiaalikulut yhteensä, vähenivät edellisvuodesta 0,6 miljardia markkaa ja niiden osuus liikevaihdosta laski 1,6 prosenttiyksikköä.

Toimialan jalostusarvo työntekijää kohden koheni huomattavasti edellisvuodesta, kun liikevaihto kasvoi ja henkilöstö väheni. Vuonna 1992 jalostusarvo per henkilö oli 288 600 markkaa, edellisvuonna 203 100 markkaa ja vuonna 1990 sitä saatiin 243 800 markkaa.

Kannattavuuden kasvusta huolimatta jäi metsäteollisuuden tulos rahoituserien jälkeen edelleen tappiolliseksi. Kohonneet rahoituskustannukset söivät suuren osan käyttökateen kasvusta. Tulos olisi ollut vieläkin heikompi, jos metsäteollisuusyritykset olisivat kirjanneet kaikki kurssitappionsa heikentämään tilikauden tulosta.

Myös kokonaistulos oli tappiollinen, vaikka käyttöomaisuudesta saatiin myyntivoittoja 1,7 miljardia ja konserniavustuksia saatiin miljardeja enemmän kuin maksettiin. Tulosta heikensivät satunnaisesti eriin sisältyvät yhtiöjärjestelyjen aiheuttamat kulut ja osakkeiden arvonalennukset.

Sijoitetun pääoman tuotto prosentilla tarkasteltuna oli alan toiminta edelleen heikkoa. Pääomalle saatiin vain 5,5 prosentin tuotto, mikä on paljon heikompi kuin vuoden 1992 keskikorkokanta. Näin mitaten metsäteollisuuden toiminta oli vuonna 1992 kannattamatonta, vaikka sijoitetun pääoman tuotto prosentti kohenikin edellisvuodesta 3 prosenttiyksikköä.

Rahoitusrakenne

Metsäteollisuuden velkataakka on karkaamassa käsistä. Vuonna 1992 kokonaisvelat olivat 170 prosenttia suuremmat kuin liikevaihto, kun ne vielä vuonna 1989 olivat liikevaihdon suuruiset. Myös nettovelat, eli vieras pääoma vähennettynä rahoitusomaisuudella olivat liikevaihdon suuruiset. Vuoden 1992 rahoitustuloksella toimiala saisi velkansa maksetuksi 124 vuodessa.

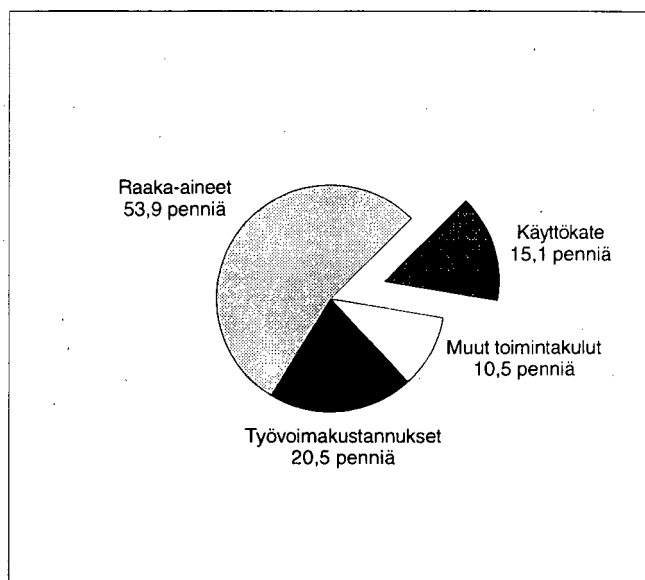
Suuri velkataakka ja vuoden 1992 korkea korkotaso kasvattivat korkokuluja 1,7 miljardilla markalla. Nettokorkojen osuus liikevaihdosta oli paperin valmistuksessa 10,4 ja sahatöissä 6,1 prosenttia. Ne kasvoivat edellisvuodesta pari prosenttiyksikköä.

	1991 %	1992 %
Lyhytaikaiset velat ¹⁾	21,8	22,4
Pitkäaikaiset velat	49,1	46,6
Oma pääoma ²⁾	29,1	31,0
TASE YHTEENSÄ	100,0	100,0

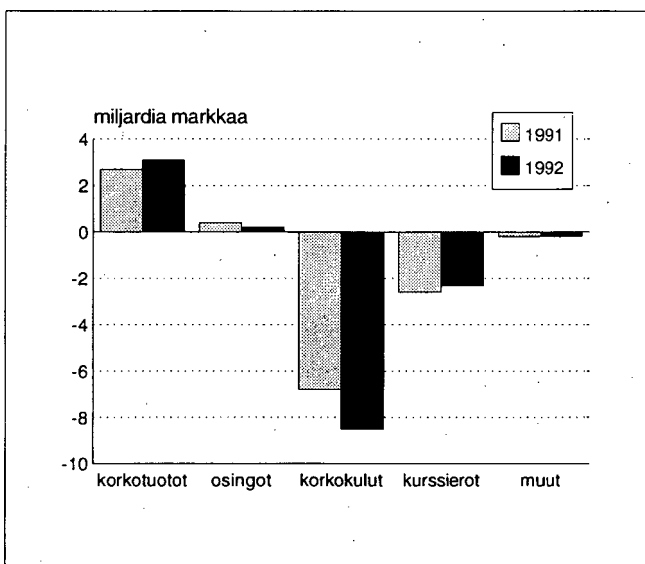
1) Ilman ennakkomaksuja

2) Ml. varaukset ja arvostuserät

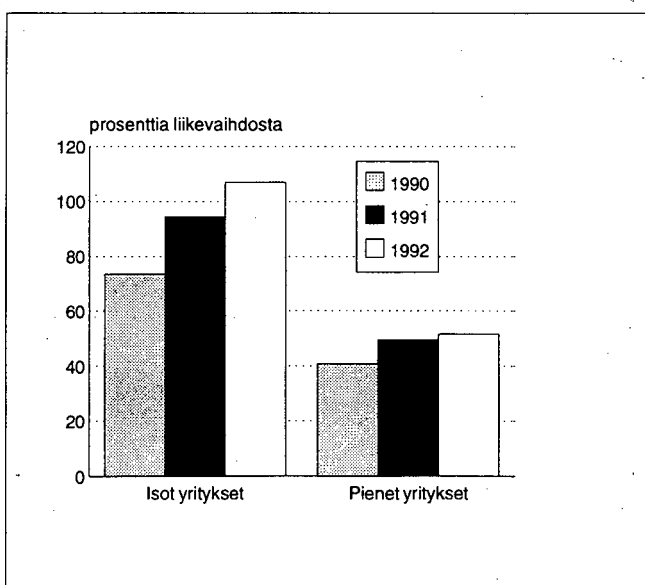
Toimialan omavaraisuusaste, varausten, arvostuserien ja oman pääoman osuus taseen loppusummasta, parani prosenttiyksikön verran, vaikka vieras pääoma kasvoi 7,5 miljardilla markalla. Selitys tähän löytyy yhtiöjärjestelyissä tehdyistä arvonnkorotuksista ja osakepääoman lisäyksestä.



Kuvio 4. Metsäteollisuuden liikevaihtomarkka 1992.



Kuvio 5. Metsäteollisuuden rahoitustuotot ja -kulut.



Kuvio 6. Metsäteollisuuden nettovelat vuosina 1990-1992.

Investoinnit

Metsäteollisuuden nettoinvestoinnit olivat viime vuonna 17 prosenttia liikevaihdosta kun ne vuotta aiemmin olivat 30 prosenttia. Toimialan rahoitustulos kattoi vain 5 prosenttia investoinneista.

Metalliteollisuus

Metalliteollisuudessa oli vuonna 1992 noin 9 500 yritystä, joista isoja, vähintään sata henkilöä työllistäviä, oli noin 250 ja pieniä, alle sata henkilöä työllistäviä, noin 9 250. Pienten yritysten osuus toimialan liikevaihdosta vuonna 1992 oli 21 prosenttia ja henkilöstöstä 32 prosenttia. Pienten yritysten liikevaihdon osuus koko toimialasta laski edellisvuodesta pari prosenttiyksikköä ja henkilöstön osuus kasvoi prosentin verran.

Liikevaihto ja henkilöstö

Vuonna 1992 metalliteollisuuden liikevaihto oli 83,5 miljardia markkaa, noin kolme miljardia enemmän kuin vuotta aiemmin. Eniten liikevaihto kasvoi elektroniikkateollisuudessa ja metallien valmistuksessa. Heikoin kehitys oli metallituoteteollisuudessa, jonka liikevaihto supistui edellisvuodesta. Metalliteollisuuden isojen yritysten liikevaihto kasvoi noin neljä miljardia markkaa ja pienten yritysten supistui noin miljardilla markalla.

Toimiala työllisti 144 500 henkilöä, noin 15 000 vähemmän kuin vuotta aiemmin. Isojen yritysten henkilöstö väheni edellisvuodesta 12 000:lla ja pienten 3 000:lla. Metalliteollisuuden keskusliiton tiedotteen mukaan lomautukset ja lyhennetyt työajan käyttö olivat ennätystasolla vuonna 1992.

Kannattavuus

Toimialan käyttökateprosentti koheni edellisvuodesta 3,3 prosenttiyksikköä. Isot yritykset onnistuivat kohentamaan katettaan yli neljä prosenttiyksikköä, mutta pienten yritysten kate supistui 0,3 prosenttiyksikköä. Pienet yritykset kärsivät isoja enemmän kotimaan markkinoiden lamasta. Niiden liikevaihto supistui, mutta kustannukset pysyivät edellisvuoden tasolla.


Kun liikevaihdosta maksettiin 51 prosenttia aine- ja tarvikkekuja, 26,3 prosenttia henkilöstökuluja ja 13 prosenttia muita toimintakuluja, jäi käyttökate 9,8 prosenttia, eli 8,2 miljardia markkaa. Suhteessa liikevaihtoon supistuivat eniten henkilöstömenot, noin 2,5 prosenttiyksikköä.

Metalliteollisuuden jalostusarvo henkilöä kohden kasvoi runsaat 17 prosenttia edellisvuodesta. Vuonna 1992 jalostusarvo per henkilö oli 220 500 markkaa ja 188 400 markkaa vuonna 1991.

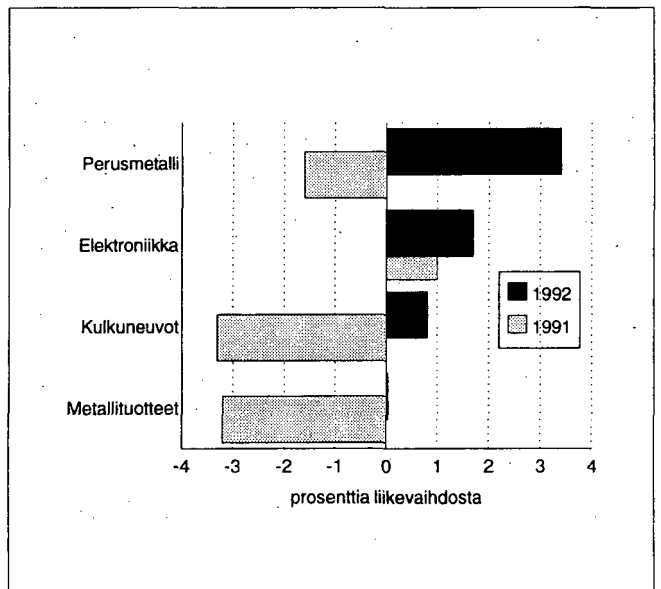
Metalliteollisuuden kokonais- ja nettovelkojen osuus liikevaihdosta on huomattavasti pienempi kuin metsäteollisuudessa. Niinpä metallin tulos rahoituserien jälkeen oli miltei saman verran voitollinen kuin metsäteollisuuden tulos oli tappiollinen.

Kaikkien metallin alatoimialojen nettotulokset kohenivat ja kääntyivät voitolle edellisvuoden tappioista. Nettotulostaan onnistuivat lisäämään kuitenkin vain isot yritykset. Pienten yritysten nettotulos heikkeni edellisvuodesta noin prosenttiyksikön ja jäi 3,5 prosenttia tappiolle. Niiden käyttökate ei riittänyt kattamaan edes rahoituskuluja ja poistoja.

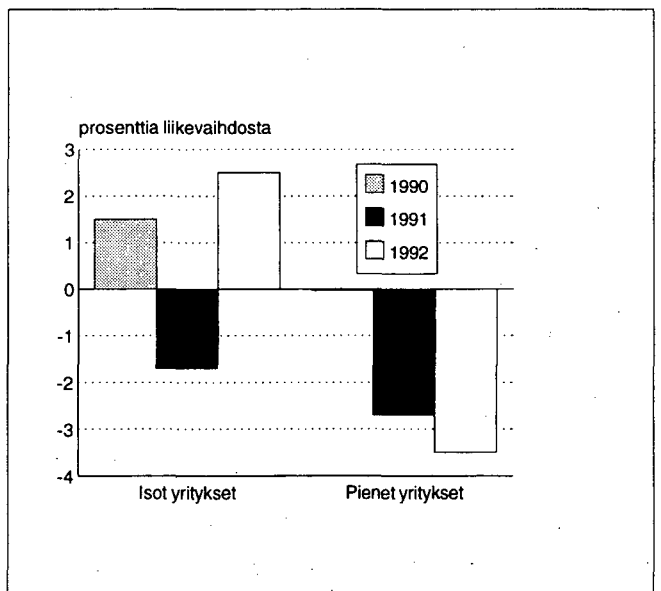
Kannattavuuden kohentumisesta huolimatta meni toimialan kokonaistulos reilusti tappiolle. Satunnaisiin kuluihin sisäl-



Kuvio 7. Metalliteollisuuden liikevaihtomarkka 1992.



Kuvio 8. Metalliteollisuuden nettotulosprosentti toimialoitain vuosina 1991-1992.



Kuvio 9. Metalliteollisuuden isojen ja pienten yritysten nettotulosprosentti vuosina 1990-1992.

tyi arvonalennuspoistoja ja muita rationalisointikustannuksia 3,5 miljardia. Konserniavustuksia maksettiin yli miljardi enemmän kuin saatiin.

Varauksia purettiin yli miljardilla markalla ja veroja maksettiin 600 miljoonalla markalla. Vuoden 1992 tilikauden tulos oli 390 miljoonaa tappiollinen, eli 250 miljoonaa heikompi kuin edellisvuonna.

Rahoitusrakenne

Toimialan kokonaisvelat, eli yrityksen vieras pääoma vähennettynä ennakkomaksuilla, olivat viisi prosenttia suuremmat kuin liikevaihto. Nettovelkojen, vieras pääoma vähennettynä rahoitusomaisuudella, osuus oli vain 36,7 prosenttia liikevaihdosta. Kokonaisvelkojen ja nettovelkojen osuudet liikevaihdosta kasvoivat pari prosenttiyksikköä edellisvuodesta.

Metallin alatoimialojen velkaantuneisuus vaihtelee kuitenkin hyvin paljon. Eniten nettovelkaa on perusmetallien valmistuksella 57 prosenttia liikevaihdosta. Vakavaraisin ala on elektroniikkateollisuus, jonka velat ovat vain 18,5 prosenttia liikevaihdosta. Metallia pystyisi rahoitustuloksellaan selviämään nykyisten velkojensa maksusta 22 vuodessa.

Nettokorkojen osuus liikevaihdosta oli 2,6 prosenttia. Eniten korkoja maksoi perusmetallien valmistus ja pienimmät korot olivat elektroniikkateollisuudessa.

Pienten yritysten nettokorkojen osuus liikevaihdosta on selvästi suurempi kuin isoilla yrityksillä. Pienet alle sata henkilöä työllistävät yritykset maksoivat korkoja liikevaihdostaan 3,5 prosenttia ja isot yritykset 2,4 prosenttia. Alan toimialoista ainoastaan metallituotteiden valmistuksessa pienten ja isojen yritysten korkojen osuus liikevaihdosta on samaa suuruusluokkaa. Elektroniikkateollisuuden ja kulkuvälineiden valmistuksen isot yritykset saivat korkotuottoja miltei yhtä paljon kuin maksoivat korkokuluja.

	1991 %	1992 %
Lyhytaikaiset velat ¹⁾	29,1	31,8
Pitkäaikaiset velat	36,1	35,7
Oma pääoma ²⁾	34,8	32,6
TASE YHTEENSÄ	100,0	100,0

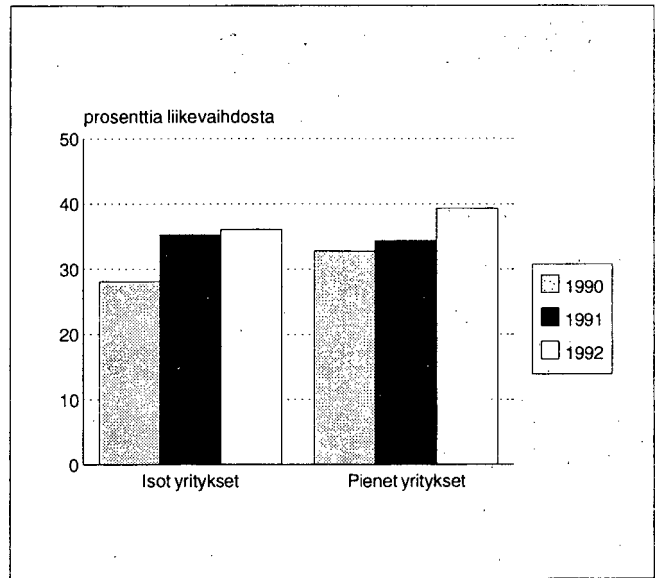
- 1) Ilman ennakkomaksuja
- 2) Ml. varaukset ja arvostuserät

Omavaraisuusasteen heikkenemiseen parilla prosenttiyksiköllä vaikutti lyhytaikaisen vieraan pääoman lisäys ja oman pääoman supistuminen.

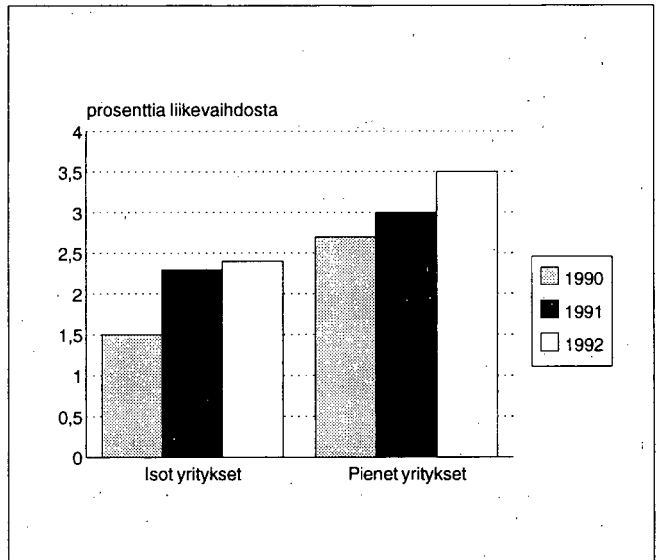
Metalliteollisuuden sijoitetun pääoman tuotto prosentti oli selvästi parempi kuin metsäteollisuudessa. Toimiala sai sijoitetulle pääomalle 8,1 prosentin tuoton. Se koheni edellisvuodesta 2,3 prosenttiyksikköä.

Investoinnit

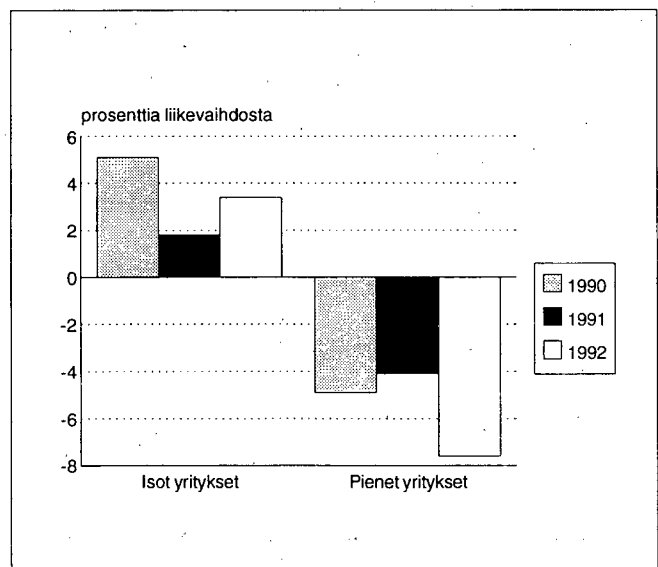
Metallialan nettoinvestointien osuus liikevaihdosta jäi toisena peräkkäisenä vuonna alle kymmenen prosentin rajan. Tulorahoituksella pystyttiin kattamaan vain 27 prosenttia supistuneista investoinneista.



Kuvio 10. Metalliteollisuuden isojen ja pienten yritysten nettovelat vuosina 1990-1992.



Kuvio 11. Metalliteollisuuden isojen ja pienten yritysten nettokorot vuosina 1990-1992.



Kuvio 12. Elektroniikkateollisuuden isojen ja pienten yritysten nettotulosprosentti vuosina 1990-1992.

Tuoteseloste

Tilaston kuvausalue

Yrityksen päätoimiala¹ määritetään Tilastokeskuksen yritys- ja toimipaikkarekisterissä (YTR) yrityksen eri toimialoilla syntyvän arvonlisäyksen (jalostusarvon) perusteella. Yrityksen päätoimiala on se, jonka toimipaikoilta yhteenlaskettu arvonlisäys on suurin.

Jokaiselle yritykselle määritetään toimialaluokituksen tarkimman tason (4-numerotason) mukainen luokka. Kun yritys luokitellaan päätoimialansa mukaan tiettyyn toimialaan, lasketaan siihen yrityksen koko toiminta. Monialayritysten muu kuin päätoiminta tulee siis mukaan.

Tilinpäätöstilastossa toimialaluokituksesta käytetään omaa 3-numeroista sovellusta.

Tiedot ovat tilikaudelta, joka päättyi 1.4.1992 - 31.3.1993 välisenä aikana. Useimpien yritysten tilikautena oli kalenterivuosi.

Perusjoukko

Kohdeperusjoukon, ts. sen perusjoukon, jota tilasto kuvaa, muodostavat vuonna 1992 toiminnassa olleet yritykset. Teollisuusyritysten tilinpäätöstilaston 1992 kehikkoperusjoukko on muodostettu Tilastokeskuksen vuoden 1991 yritys- ja toimipaikkarekisteristä.

Otanta

Tilinpäätöstilasto on otostilasto, jossa otantamenetelmä on ositettu otanta.

Perusjoukko ositetaan toimialoittain (21 toimialaa) ja henkilöstön suuruusluokittain (6 luokkaa). Kaksi ylintä suuruusluokkaa (yrityksen henkilökunnan määrä 100 tai yli) on poimittu otokseen kokonaan.

Estimointi

Estimointimenetelmä on erillinen suhde-estimointi, jolla hyväksytyjen vastausten tiedot korotetaan perusjoukon tasolle. Korotusmuuttujana käytetään kehikon liikevaihtotietoa vuodelta 1991. Henkilöstön määrä on kuitenkin korotettu kehikon henkilöstötiedolla.

Kehikon vaihtuminen

Otantatutkimuksena teollisuusyritysten tilinpäätöstilasto on riippuvainen siitä perusrekisteristä, josta otos on poimittu ja jonka avulla tiedot on estimoitu.

Kehikon vaihtuminen tuoreemmaksi vuosittain aiheuttaa muutoksia mm. seuraavista syistä:

- Yritys- ja toimipaikkarekisterissä tapahtuneet yritysten toimialamuutokset muuttavat toimialoja sekä teollisuuden sisällä että teollisuuden ja muiden sektoreiden välillä.
- Henkilöstön määrät ovat saattaneet muuttua. Yrityksen suuruusluokkaositteen vaihtuessa sen paino toimialansa luvuissa muuttuu.
- Yritysten määrä ja yritysrakenteet muuttuvat jatkuvasti.

Metsä- ja metalliteollisuusyritysten tilinpäätöstilaston toimiala-avain

Tilinpäätöstilaston TOL	TOL-1988
140	14-
150	15-
230	23-
240, 250	24-,25-
260	26-
270	27-

¹ Toimialaluokitus (TOL) 1988, Tilastokeskus, Käsikirjoja Nro 4, 3. tarkistettu laitos, Helsinki 1990

Tunnusluvut - Nyckeltal

Jalostusarvo	= Käyttökate + palkat ja muut henkilöstökulut + vuokrat
Förädlingsvärde	= Driftsbidrag + löner och övriga personalkostnader + hyror
Nettotulos	= Tulos rahoituserien jälkeen + oikaistut verot
Nettoresultat	= Resultat efter finansieringsposter + korrigerade skatter
Kokonaistulos	= Rahoitustulos ./ kirjanpidon poistot + muut tuotot ja kulut
Totalresultat	= Finansieringsresultat ./ bokföringsmässiga avskrivningar + övriga intäkter och kostnader
Sijoitetun pääoman tuotto-%	= Tulos rahoituserien jälkeen + korkokulut + muut vieraan pääoman kulut / korollinen vieras pääoma + oma pääoma + varaukset + arvostuserät
Avkastnings-% på investerat kapital	= Resultat efter finansieringsposter + räntekostnader + övriga kostnader för främmande kapital / räntebelagt främmande kapital + eget kapital + reserveringar + värderingsposter
Omavaraisuusaste	= Oma pääoma + varaukset + arvostuserät / vastattavaa yhteensä ./ ennakkomaksut
Soliditet	= Eget kapital + reserveringar + värderingsposter / passiva sammanlagt ./ förskottsbetalningar
Nettovelat	= Vieras pääoma yhteensä ./ rahoitusomaisuus
Nettoskulder	= Främmande kapital sammanlagt ./ finansieringstillgångar
Quick ratio	= Rahoitusomaisuus / lyhytaikainen vieras pääoma ./ ennakkomaksut = Finansieringstillgångar / kortfristigt främmande kapital ./ förskottsbetalningar
Current ratio	= Rahoitusomaisuus + vaihto-omaisuus / lyhytaikainen vieras pääoma = Finansieringstillgångar + omsättningstillgångar / kortfristigt främmande kapital
Rahoitustulos	= Nettotulos + poistot
Finansieringsresultat	= Nettoresultat + avskrivningar

Oikaistu tuloslaskelma, metsäteollisuus yhteensä
Korrigerade resultaträkning, skogindustri sammanlagt

	1990		1991		1992	
	Milj.mk	%	Milj.mk	%	Milj.mk	%
Liikevaihto						
Omsättning	63 116,4	100,0	55 458,8	100,0	56 994,4	100,0
Aineet ja tarvikkeet Material och förnödenheter	-34 785,0	-55,1	-32 234,3	-58,1	-30 711,9	-53,9
Palkat ja muut henkilöstökulut Löner och övriga personalkostnader	-13 770,6	-21,8	-12 259,1	-22,1	-11 698,0	-20,5
Muut kulut Övriga kostnader	-6 629,6	-10,5	-6 125,4	-11,0	-5 967,2	-10,5
Käyttökate						
Driftsbidrag	7 931,1	12,6	4 839,9	8,7	8 617,3	15,1
Korkotuotot Ränteintäkter	2 454,0	3,9	2 700,5	4,9	3 061,4	5,4
Osingot ja osuuskorot Dividender och andelsräntor	337,9	0,5	374,9	0,7	237,7	0,4
Korkokulut Räntekostnader	-5 869,5	-9,3	-6 766,4	-12,2	-8 487,6	-14,9
Kurssierot Kursdifferenser	440,6	0,7	-2 568,7	-4,6	-2 273,6	-4,0
Muut rahoitustuotot ja -kulut Övriga finansieringsintäkter och -kostnader	-191,7	-0,3	-161,3	-0,3	-158,9	-0,3
Oikaistut verot Korrigerade skatter	-835,2	-1,3	-263,0	-0,5	-214,9	-0,4
Rahoitustulos						
Finansieringsresultat	4 267,3	6,8	-1 844,1	-3,3	781,4	1,4
Kirjanpidon poistot Bokföringsmässiga avskrivningar	-4 951,6	-7,8	-2 729,6	-4,9	-2 812,4	-4,9
Nettotulos						
Nettoresultat	-684,3	-1,1	-4 573,7	-8,2	-2 030,9	-3,6
Muut tuotot ja kulut Övriga intäkter och kostnader	1 583,6	2,5	2 582,6	4,7	1 613,5	2,8
Kokonaistulos						
Totalresultat	899,2	1,4	-1 991,1	-3,6	-417,4	-0,7
Varausten muutos ¹ Förändring av reserveringar	443,7	0,7	1 275,2	2,3	518,0	0,9
Tilikauden tulos Räkenskapsperiodens resultat	1 342,9	2,1	-715,8	-1,3	100,6	0,2

¹ Lisäys -, vähennys +
Ökning -, minskning +

Oikaistu tuloslaskelma, metalliteollisuus yhteensä
Korrigerade resultaträkning, metallindustri sammanlagt

	1990		1991		1992	
	Milj.mk	%	Milj.mk	%	Milj.mk	%
Liikevaihto						
Omsättning	90 868,7	100,0	80 553,3	100,0	83 538,8	100,0
Aineet ja tarvikkeet Material och förnödenheter	-48 201,5	-53,0	-42 130,3	-52,3	-42 509,0	-50,9
Palkat ja muut henkilöstökulut Löner och övriga personalkostnader	-24 321,0	-26,8	-23 161,8	-28,8	-21 968,3	-26,3
Muut kulut Övriga kostnader	-10 740,6	-11,8	-10 034,7	-12,5	-10 879,8	-13,0
Käyttökate						
Driftsbidrag	7 605,6	8,4	5 226,5	6,5	8 181,7	9,8
Korkotuotot Ränteintäkter	3 856,8	4,2	4 667,7	5,8	4 267,2	5,1
Osingot ja osuuskorot Dividender och andelsräntor	463,7	0,5	972,6	1,2	895,8	1,1
Korkokulut Räntekostnader	-5 456,0	-6,0	-6 622,6	-8,2	-6 432,0	-7,7
Kurssierot Kursdifferenser	243,8	0,3	-1 265,1	-1,6	-2 006,2	-2,4
Muut rahoitustuotot ja -kulut Övriga finansieringsintäkter och -kostnader	-209,6	-0,2	230,6	0,3	-124,3	-0,1
Oikaistut verot Korrigerade skatter	-1 149,5	-1,3	-787,5	-1,0	-600,7	-0,7
Rahoitustulos						
Finansieringsresultat	5 354,9	5,9	2 422,2	3,0	4 181,5	5,0
Kirjanpidon poistot Bokföringsmässiga avskrivningar	-4 335,8	-4,8	-3 995,7	-5,0	-3 188,4	-3,8
Nettotulos						
Nettoresultat	1 019,0	1,1	-1 573,5	-2,0	993,1	1,2
Muut tuotot ja kulut Övriga intäkter och kostnader	419,0	0,5	618,7	0,8	-2 396,6	-2,9
Kokonaistulos						
Totalresultat	1 438,1	1,6	-954,8	-1,2	-1 403,5	-1,7
Varausten muutos ¹ Förändring av reserveringar	635,7	0,7	816,2	1,0	1 013,3	1,2
Tilikauden tulos Räkenskapsperiodens resultat	2 073,8	2,3	-138,6	-0,2	-390,2	-0,5

¹ Lisäys -, vähennys +
Ökning -, minskning +

Tase, metsäteollisuus yhteensä
Balans, skogindustri sammanlagt

	1990		1991		1992	
	Milj.mk	%	Milj.mk	%	Milj.mk	%
Vastaavaa						
Aktiva						
Rahoitusomaisuus:						
Finansieringstillgångar:						
Rahat ja pankkisaamiset						
Kassa och banktillgodohavanden	3 809,1	3,3	4 305,2	3,4	3 760,6	2,7
Myyntisaamiset						
Försäljningsfordringar	7 596,2	6,7	7 026,3	5,6	7 416,3	5,3
Toimitusluottosaamiset						
Leveranskreditfordringar	1 105,2	1,0	423,5	0,3	333,7	0,2
Muut lainasaamiset						
Övriga lånefordringar	12 869,8	11,3	19 114,1	15,2	19 919,1	14,2
Ennakkomaksut						
Förskottsbetalningar	797,2	0,7	627,9	0,5	440,3	0,3
Siirtosaamiset						
Resultatregleringar	1 705,9	1,5	2 219,7	1,8	2 507,6	1,8
Muut rahoitusvarat						
Övriga finansieringstillgångar	5 611,5	4,9	6 184,2	4,9	5 117,3	3,6
Rahoitusomaisuus yhteensä						
Finansieringstillgångar sammanlagt	33 494,8	29,4	39 900,9	31,6	39 494,9	28,1
Vaihto-omaisuus						
Omsättningstillgångar	12 938,6	11,4	9 225,5	7,3	9 350,6	6,7
Käyttöomaisuus ja muut pitkävaikutteiset menot						
Anläggningstillgångar och övriga utgifter med lång verkningstid:						
Keskeneräiset omat työt ja ennakkomaksut						
Halvfärdiga egna arbeten och förskottsbetalningar	3 817,9	3,4	2 202,4	1,7	2 907,5	2,1
Tontit, maa- ja vesialueet						
Tomter, jord- och vattenområden	10 541,9	9,3	9 000,8	7,1	10 748,8	7,7
Rakennukset ja rakennelmat						
Byggnader och konstruktioner	7 359,4	6,5	8 012,2	6,4	9 665,2	6,9
Koneet, kalusto ja kuljetusvälineet						
Maskiner, inventarier och transportmedel	22 579,4	19,8	27 257,6	21,6	31 116,8	22,2
Muut aineelliset hyödykkeet						
Övriga materiella tillgångar	593,3	0,5	667,1	0,5	702,9	0,5
Osakkeet ja osuudet						
Aktier och andelar	20 502,3	18,0	27 998,8	22,2	32 821,1	23,4
Aineettomat oikeudet						
Immateriella rättigheter	175,6	0,2	131,5	0,1	133,3	0,1
Muut pitkävaikutteiset menot						
Övriga utgifter med lång verkningstid	1 054,3	0,9	960,5	0,8	991,5	0,7
Käyttöomaisuus ja muut pitkävaikutteiset menot yhteensä						
Anläggningstillgångar och övriga utgifter med lång verkningstid sammanlagt	66 624,3	58,5	76 230,9	60,4	89 087,1	63,4
Muut pitkäaikaiset sijoitukset						
Övriga långfristiga placeringar	0,1	0,0	0,3	0,0	1,7	0,0
Arvostuserät						
Värderingsposter	819,4	0,7	754,3	0,6	2 524,1	1,8
Vastaavaa yhteensä						
Aktiva sammanlagt	113 877,1	100,0	126 112,0	100,0	140 458,4	100,0

	1990		1991		1992	
	Milj.mk	%	Milj.mk	%	Milj.mk	%
Vastattavaa						
Passiva						
Lyhytaikainen vieras pääoma						
Korffristigt främmande kapital:						
Ostovelat						
Leverantörsskulder	6 322,4	5,6	5 750,2	4,6	6 119,7	4,4
Siirtovelat						
Resultatregleringar	4 673,5	4,1	5 012,1	4,0	5 533,7	3,9
Muut lyhytaikaiset velat						
Övriga korffristiga skulder	14 027,7	12,3	17 160,0	13,6	20 176,9	14,4
Lyhytaikainen vieras pääoma yhteensä						
Korffristigt främmande kapital sammanlagt	25 023,6	22,0	27 922,2	22,1	31 830,3	22,7
Pitkäaikainen vieras pääoma:						
Långfristigt främmande kapital:						
Lainat rahoituslaitoksilta						
Lån av penninginrättningar	30 726,7	27,0	31 645,0	25,1	33 000,4	23,5
Eläkelainat						
Pensionslån	9 529,7	8,4	9 798,1	7,8	10 361,7	7,4
Muut pitkäaikaiset velat						
Övriga långfristiga skulder	12 070,7	10,6	20 212,7	16,0	21 887,6	15,6
Pitkäaikainen vieras pääoma yhteensä						
Långfristigt främmande kapital sammanlagt	52 327,0	46,0	61 655,9	48,9	65 249,7	46,5
Arvostuserät						
Värderingsposter	51,2	0,0	90,9	0,1	76,0	0,1
Varaukset:						
Reserveringar:						
Investointivaraus						
Investeringsreservering	589,6	0,5	97,3	0,1	63,5	0,0
Varastovaraus (varaston aliarvostus)						
Lagerreserv (nedskrivning av lager)	2 410,1	2,1	1 141,7	0,9	1 085,1	0,8
Muut varaukset						
Övriga reserveringar	2 474,2	2,2	1 960,3	1,6	1 505,1	1,1
Varaukset yhteensä						
Reserveringar sammanlagt	5 473,8	4,8	3 199,2	2,5	2 653,7	1,9
Oma pääoma:						
Eget kapital:						
Osake- tai osuuspääoma tai yhtiömiesten sijoittama kiinteä pääoma						
Aktie- eller andelskapital eller fast kapital som bolagsmännen placerat	10 668,0	9,4	11 314,2	9,0	13 029,7	9,3
Vararahasto						
Reservfond	6 475,8	5,7	11 627,4	9,2	13 943,7	9,9
Arvonkorotusrahasto						
Värdeförhöjningsfond	4 828,0	4,2	4 817,2	3,8	7 857,1	5,6
Muu oma pääoma/pääomanvaja						
Övrigt eget kapital/kapitalunderskott	7 686,7	6,8	6 200,8	4,9	5 717,7	4,1
Tilikauden tulos						
Räkenskapsperiodens resultat	1 342,9	1,2	-715,8	-0,6	100,6	0,1
Oma pääoma yhteensä						
Eget kapital sammanlagt	31 001,4	27,2	33 243,8	26,4	40 648,8	28,9
Vastattavaa yhteensä						
Passiva sammanlagt	113 877,1	100,0	126 112,0	100,0	140 458,4	100,0

Tase, metalliteollisuus yhteensä
Balans, metallindustri sammanlagt

	1990		1991		1992	
	Milj.mk	%	Milj.mk	%	Milj.mk	%
Vastaavaa						
Aktiva						
Rahoitusomaisuus:						
Finansieringstillgångar:						
Rahat ja pankkisaamiset						
Kassa och banktillgodohavanden	11 178,8	9,4	13 015,0	9,8	10 471,6	7,7
Myyntisaamiset						
Försäljningsfordringar	15 125,5	12,7	14 051,8	10,5	15 482,7	11,4
Toimitusluottoisaamiset						
Leveranskreditfordringar	1 884,3	1,6	1 581,4	1,2	1 847,0	1,4
Muut lainasaamiset						
Övriga lånefordringar	15 404,6	13,0	19 522,5	14,6	21 067,2	15,5
Ennakkomaksut						
Förskottsbetalningar	391,8	0,3	447,4	0,3	625,5	0,5
Siirtosaamiset						
Resultatregleringar	2 997,5	2,5	4 442,9	3,3	4 712,1	3,5
Muut rahoitusvarat						
Övriga finansieringstillgångar	6 671,0	5,6	7 410,8	5,6	8 782,8	6,5
Rahoitusomaisuus yhteensä						
Finansieringstillgångar sammanlagt	53 653,4	45,2	60 471,8	45,3	62 988,9	46,3
Vaihto-omaisuus						
Omsättningstillgångar	18 116,0	15,3	16 464,5	12,3	16 232,3	11,9
Käyttöomaisuus ja muut pitkävaikutteiset menot						
Anläggningstillgångar och övriga utgifter med lång verkningstid:						
Keskeneräiset omat työt ja ennakkomaksut						
Halvfärdiga egna arbeten och förskottsbetalningar	1 078,4	0,9	912,5	0,7	444,0	0,3
Tontit, maa- ja vesialueet						
Tomter, jord- och vattenområden	1 247,3	1,1	2 307,1	1,7	1 700,8	1,2
Rakennukset ja rakennelmat						
Byggnader och konstruktioner	9 113,2	7,7	9 768,1	7,3	8 331,0	6,1
Koneet, kalusto ja kuljetusvälineet						
Maskiner, inventarier och transportmedel	12 627,2	10,6	11 642,9	8,7	11 186,9	8,2
Muut aineelliset hyödykkeet						
Övriga materiella tillgångar	302,5	0,3	275,1	0,2	231,1	0,2
Osakkeet ja osuudet						
Aktier och andelar	19 594,3	16,5	28 276,1	21,2	30 996,7	22,8
Aineettomat oikeudet						
Immateriella rättigheter	356,2	0,3	480,7	0,4	581,0	0,4
Muut pitkävaikutteiset menot						
Övriga utgifter med lång verkningstid	1 508,7	1,3	1 458,9	1,1	1 736,4	1,3
Käyttöomaisuus ja muut pitkävaikutteiset menot yhteensä						
Anläggningstillgångar och övriga utgifter med lång verkningstid sammanlagt	45 828,0	38,6	55 121,5	41,3	55 207,9	40,6
Muut pitkäaikaiset sijoitukset						
Övriga långfristiga placeringar	23,9	0,0	156,6	0,1	225,6	0,2
Arvostuserät						
Värderingsposter	1 034,8	0,9	1 153,9	0,9	1 413,9	1,0
Vastaavaa yhteensä						
Aktiva sammanlagt	118 656,1	100,0	133 368,3	100,0	136 068,6	100,0

	1990		1991		1992	
	Milj.mk	%	Milj.mk	%	Milj.mk	%
Vastattavaa						
Passiva						
Lyhytaikainen vieras pääoma						
Korffristigt främmande kapital:						
Ostovelat						
Leverantörsskulder	8 137,4	6,9	6 768,2	5,1	7 944,7	5,8
Siirtovelat						
Resultatregleringar	8 773,9	7,4	9 216,9	6,9	9 993,9	7,3
Muut lyhytaikaiset velat						
Övriga korffristiga skulder	22 789,3	19,2	26 613,4	20,0	29 336,5	21,6
Lyhytaikainen vieras pääoma yhteensä						
Korffristigt främmande kapital sammanlagt	39 700,6	33,5	42 598,4	31,9	47 275,0	34,7
Pitkäaikainen vieras pääoma:						
Långfristigt främmande kapital:						
Lainat rahoituslaitoksilta						
Lån av penninginrättningar	16 820,7	14,2	16 892,3	12,7	16 766,1	12,3
Eläkelainat						
Pensionslån	9 942,9	8,4	11 769,1	8,8	12 430,8	9,1
Muut pitkäaikaiset velat						
Övriga långfristiga skulder	13 749,1	11,6	17 506,5	13,1	17 209,0	12,6
Pitkäaikainen vieras pääoma yhteensä						
Långfristigt främmande kapital sammanlagt	40 512,6	34,1	46 167,9	34,6	46 405,8	34,1
Arvostuserät						
Värderingsposter	48,2	0,0	45,6	0,0	143,4	0,1
Varaukset:						
Reserveringar:						
Investointivaraus						
Investeringsreservering	2 749,0	2,3	2 191,8	1,6	733,8	0,5
Varastovaraus (varaston aliarvostus)						
Lagerreserv (nedskrivning av lager)	2 763,6	2,3	2 335,9	1,8	2 368,8	1,7
Muut varaukset						
Övriga reserveringar	4 216,6	3,6	4 915,4	3,7	4 900,5	3,6
Varaukset yhteensä						
Reserveringar sammanlagt	9 729,3	8,2	9 443,1	7,1	8 003,1	5,9
Oma pääoma:						
Eget kapital:						
Osake- tai osuuspääoma tai yhtiömiesten sijoittama kiinteä pääoma						
Aktie- eller andelskapital eller fast kapital som bolagsmännen placerat	12 429,3	10,5	14 942,6	11,2	16 387,9	12,0
Vararahasto						
Reservfond	5 948,7	5,0	8 909,4	6,7	9 401,2	6,9
Arvonkorotusrahasto						
Värdeförhöjningsfond	1 649,4	1,4	2 428,4	1,8	1 752,8	1,3
Muu oma pääoma/pääomanvaja						
Övrigt eget kapital/kapitalunderskott	6 564,2	5,5	8 971,4	6,7	7 089,5	5,2
Tilikauden tulos						
Räkenskapsperiodens resultat	2 073,8	1,7	-138,6	-0,1	-390,2	-0,3
Oma pääoma yhteensä						
Eget kapital sammanlagt	28 665,4	24,2	35 113,2	26,3	34 241,2	25,2
Vastattavaa yhteensä						
Passiva sammanlagt	118 656,1	100,0	133 368,3	100,0	136 068,6	100,0

1. Tunnuslukuja ja muita eriä: Metsäteollisuus
Nyckeltal och övriga poster: Skogindustri

	140	150	140 + 150
	Puutavaran ja puutuotteiden valmistus	Massan, paperin ja paperituottei- den valmistus	Metsä- teollisuus yhteensä
	Tillverkning av trävaror och produkter av trä	Tillverkning av massa, papper och pappersvaror	Skog- industrin sammanlagt
Laa juus			
Omfattning			
Liikevaihto			
Omsättning, milj.mk			
1990	15 194,7	47 921,7	63 116,4
1991	11 957,1	43 501,7	55 458,8
1992	11 720,5	45 273,9	56 994,4
Liikevaihtoon sisältyvä vienti			
Export som ingår i omsättningen, milj.mk			
1990	4 488,3	31 579,2	36 067,5
1991	3 425,5	27 938,7	31 364,1
1992	4 557,8	31 900,7	36 458,6
Jalostusarvo			
Förädlingsvärde, milj.mk			
1990	5 111,3	17 171,2	22 282,5
1991	3 714,1	14 009,3	17 723,4
1992	4 239,2	16 705,1	20 944,3
Henkilöstö			
Personal			
1990	29 832	61 583	91 415
1991	28 185	59 083	87 268
1992	24 330	48 235	72 565
Tehokkuus			
Effektivitet, 1000 mk			
Liikevaihto / henkilöstö			
Omsättning / personal			
1990	509,3	778,2	690,4
1991	424,2	736,3	635,5
1992	481,7	938,6	785,4
Jalostusarvo / henkilöstö			
Förädlingsvärde / personal			
1990	171,3	278,8	243,8
1991	131,8	237,1	203,1
1992	174,2	346,3	288,6
Palkat ja muut henkilöstökulut / henkilöstö			
Löner och övriga personalkostnader / personal			
1990	115,7	167,6	150,6
1991	106,8	156,5	140,5
1992	119,0	182,5	161,2
Kannattavuus			
Lönsamhetens			
Käyttökate-%			
Driftsbidrag i %			
1990	10,0	13,4	12,6
1991	4,5	9,9	8,7
1992	10,2	16,4	15,1
Nettotulos-%			
Nettoresultat i %			
1990	0,4	-1,5	-1,1
1991	-8,3	-8,2	-8,2
1992	-2,0	-4,0	-3,6
Kokonaistulos-%			
Totalresultat i %			
1990	1,0	1,5	1,4
1991	-5,6	-3,0	-3,6
1992	-1,0	-0,7	-0,7
Sijoitetun pääoman tuotto-%			
Avkastnings-% på investerat kapital			
1990	8,0	6,0	6,2
1991	-0,5	2,7	2,5
1992	7,3	5,3	5,5

1. Tunnuslukuja ja muita eriä: Metalliteollisuus
Nyckeltal och övriga poster: Metallindustri

230 Metallien valmistus Framställning av metaller	240 + 250 Metallituotteiden koneiden ja laitteiden valmistus Tillverkning av metallvaror och maskiner	260 Sähköteknisten tuotteiden ja instrumenttien valmistus Tillverkning av eltekkniska produkter och instrument	270 Kulkuneuvojen valmistus Tillverkning av transportmedel	230 - 270 Metalliteollisuus yhteensä Metallindustri sammanlagt
14 977,4	43 656,6	21 406,4	10 828,4	90 868,7
13 176,9	38 692,6	19 361,6	9 322,2	80 553,3
15 007,9	35 977,5	22 937,7	9 615,7	83 538,8
5 598,2	12 754,3	8 234,2	5 254,0	31 840,7
7 909,8	13 195,0	8 035,5	4 043,6	33 184,0
9 804,7	14 209,0	11 269,4	5 170,6	40 453,6
4 713,4	16 438,9	8 402,3	3 972,8	33 527,4
4 308,9	14 733,4	7 632,8	3 455,6	30 130,8
5 404,4	14 476,9	8 326,6	3 656,2	31 864,1
18 205	88 152	39 513	21 116	166 986
17 203	83 888	38 010	20 840	159 941
16 050	75 077	34 735	18 672	144 534
822,7	495,2	541,8	512,8	544,2
766,0	461,2	509,4	447,3	503,6
935,1	479,2	660,4	515,0	578,0
258,9	186,5	212,6	188,1	200,8
250,5	175,6	200,8	165,8	188,4
336,7	192,8	239,7	195,8	220,5
161,8	141,7	144,4	150,7	145,6
160,7	138,2	151,7	145,6	144,8
170,3	143,4	162,3	151,8	152,0
11,0	7,4	9,8	5,9	8,4
10,8	6,0	6,0	3,2	6,5
17,0	8,2	8,6	7,3	9,8
0,3	0,1	3,6	1,5	1,1
-1,6	-3,2	1,0	-3,3	-2,0
3,4	0,0	1,7	0,8	1,2
-0,2	1,5	2,4	2,8	1,6
-3,0	-3,4	4,4	-1,1	-1,2
-0,5	-0,7	-5,6	2,1	-1,7
8,6	7,5	10,3	10,7	8,8
6,0	4,8	7,7	5,3	5,8
9,2	6,9	8,6	10,9	8,1

1. Tunnuslukuja ja muita eriä: Metsäteollisuus

Nyckeltal och övriga poster: Skogindustri

	140 Puutavaran ja puutuotteiden valmistus Tillverkning av trävaror och produkter av trä	150 Massan, papperin ja papperituottei- den valmistus Tillverkning av massa, papper och pappersvaror	140 + 150 Metsä- teollisuus yhteensä Skog- industrin sammanslagd
Rahoitus			
Finansiering, %			
Nettokorot / liikevaihto			
Räntor (netto) / omsättning			
1990	-4,0	-5,9	-5,4
1991	-5,6	-7,8	-7,3
1992	-6,1	-10,4	-9,5
Kokonaisvelat /. ennakkomaksut / liikevaihto			
Skulder totalt /. förskottsbetalningar/omsättning			
1990	72,2	135,9	120,6
1991	79,3	182,9	160,6
1992	92,4	189,6	169,6
Nettovelat / liikevaihto			
Skulder (netto) / omsättning			
1990	47,6	76,4	69,5
1991	52,8	99,7	89,6
1992	59,7	111,7	101,0
Vieras pääoma / rahoitustulos			
Främmande kapital / finansieringsresultat			
1990	15,4	18,7	18,1
1991	-27,3	-53,6	-48,6
1992	42,6	164,5	124,2
Omavaraisuusaste			
Soliditet			
1990	33,0	32,3	32,4
1991	19,3	30,1	29,1
1992	22,2	31,9	31,0
Quick ratio			
1990	0,8	1,6	1,4
1991	0,9	1,6	1,5
1992	1,0	1,3	1,3
Current ratio			
1990	1,5	2,0	1,9
1991	1,4	1,8	1,8
1992	1,5	1,5	1,5
Investoinnit			
Investeringar, %			
Nettoinvestoinnit / liikevaihto			
Nettoinvesteringar / omsättning			
1990	22,3	22,4	22,4
1991	7,8	36,5	30,3
1992	6,8	19,6	17,0
Rahoitustulos / investoinnit			
Finansieringsresultat / investeringar			
1990	19,7	14,8	15,5
1991	-25,3	-4,2	-5,0
1992	19,1	3,8	5,2

1. Tunnuslukuja ja muita eriä: Metalliteollisuus
Nyckeltal och övriga poster: Metallindustri

230 Metallien valmistus	240 + 250 Metallituotteiden koneiden ja laitteiden valmistus	260 Sähkötekni- stien tuotteiden ja instrumenttien valmistus	270 Kulkuneuvojen valmistus	230 - 270 Metalliteollisuus yhteensä
Framställning av metaller	Tillverkning av metallvaror och maskiner	Tillverkning av eltekniska produkter och instrument	Tillverkning av transportmedel	Metallindustri sammanlagt
-2,9	-2,5	-0,6	0,5	-1,8
-4,5	-2,9	-0,7	-0,9	-2,4
-4,9	-3,3	-0,8	-0,7	-2,6
106,9	74,8	90,3	55,9	81,5
144,4	101,8	88,6	83,9	103,5
148,6	108,3	85,4	71,3	105,0
41,2	34,8	12,6	22,9	29,2
61,8	37,3	10,1	40,5	35,1
57,1	42,0	18,5	28,7	36,7
14,1	18,8	11,2	15,7	15,0
45,0	60,8	14,4	190,7	36,6
26,6	28,8	14,0	20,6	22,4
26,9	33,6	40,0	34,4	34,2
23,4	36,5	43,3	28,3	34,8
20,4	36,3	36,6	31,5	32,6
1,6	1,4	1,8	1,9	1,6
1,6	1,7	1,7	1,4	1,6
1,4	1,7	1,3	2,2	1,5
1,9	1,7	2,0	1,7	1,8
1,8	1,8	1,9	1,7	1,8
1,6	1,7	1,5	2,2	1,7
15,0	9,2	12,1	5,5	10,4
15,9	5,7	6,1	11,4	8,1
5,9	9,4	13,1	5,5	9,3
27,6	25,7	35,2	66,1	30,7
13,0	7,3	41,8	3,8	14,2
34,2	17,4	36,5	49,8	26,5

2. Tuloslaskelma: Metsäteollisuus Resultaträknung: Skogindustri

1 000 000 mk	140 Puutavaran ja puutuotteiden valmistus	150 Massan, paperin ja paperituot- teiden valmistus	140 + 150 Metsä- teollisuus yhteensä
	Tillverkning av trävaror och produkter av trä	Tillverkning av massa, papper och pappersvaror	Skogindustri sammanlagt
Liikevaihto Omsättning	11 720,5	45 273,9	56 994,4
Aineet ja tarvikkeet/Tavarat Material och förnödenheter/Varor	-6 708,8	-24 157,4	-30 866,2
Palkat Löner	-2 287,7	-6 565,0	-8 852,6
Muut henkilöstökulut Övriga personalkostnader	-607,1	-2 238,3	-2 845,4
Leasing-vuokrat Leasinghyror	-17,0	-86,1	-103,2
Muut vuokrat Övriga hyror	-130,2	-395,6	-525,8
Muut liikekulut Övriga rörelsekostnader	-1 047,4	-4 654,7	-5 702,1
Valmistus omaan käyttöön Tillverkning för eget bruk	55,6	308,2	363,8
Varastojen muutos, aliarvostamaton ¹ Förändring i lager, icke nedskrivna	219,3	-64,9	154,4
Käyttökate Driftsbidrag	1 197,2	7 420,1	8 617,3
Kirjanpidon poistot Bokföringsmässiga avskrivningar	-495,9	-2 316,5	-2 812,4
Liiketulos Rörelseresultat	701,2	5 103,7	5 804,9
Rahoitustuotot ja -kulut: Finansieringsintäkter och -kostnader:			
Korkotuotot Ränteintäkter	204,5	2 856,9	3 061,4
Osingot ja osuuskorot Dividender och andelsräntor	52,8	184,8	237,7
Muut rahoitustuotot Övriga finansieringsintäkter	18,3	92,9	111,2
Korkokulut Räntekostnader	-922,9	-7 564,7	-8 487,6
Muut vieraan pääoman kulut Övriga kostnader för främmande kapital	-82,5	-187,6	-270,1
Kurssierot (ei myyntisaamisista eikä ostoveloista) Kursdifferenser (ej försäljningsfordringar eller leverantörsskulder)	-148,6	-2 124,9	-2 273,6
Rahoitustuotot ja -kulut yhteensä Finansieringsintäkter och -kostnader sammanlagt	-878,4	-6 742,6	-7 621,0
Tulos rahoituserien jälkeen Resultat efter finansieringsposter	-177,2	-1 638,9	-1 816,1

¹ Lisäys +, vähennys -
1 Ökning +, minskning -

2. Tuloslaskelma: Metalliteollisuus Resultaträkning: Metallindustri

230 Metallien valmistus Framställning av metaller	240 + 250 Metallituotteiden koneiden ja laitteiden valmistus Tillverkning av metallvaror och maskiner	260 Sähköteknisten tuotteiden ja instrumenttien valmistus Tillverkning av eltekniska produkter och instrument	270 Kulkuneuvojen valmistus Tillverkning av transportmedel	230 - 270 Metalliteollisuus yhteensä Metallindustri sammanlagt
15 007,9	35 977,5	22 937,7	9 615,7	83 538,8
-8 239,3	-17 056,3	-12 072,4	-5 551,1	-42 919,1
-2 139,1	-8 205,1	-4 404,1	-2 137,7	-16 886,1
-594,2	-2 558,4	-1 232,8	-696,8	-5 082,2
-11,7	-115,1	-83,7	-27,9	-238,4
-102,2	-652,1	-629,3	-92,1	-1 475,6
-1 493,7	-4 343,6	-2 907,6	-619,3	-9 364,3
72,9	61,2	54,5	10,1	198,6
56,7	-161,8	314,4	200,8	410,2
2 557,2	2 946,2	1 976,7	701,7	8 181,7
-325,7	-1 479,4	-1 058,6	-324,7	-3 188,4
2 231,5	1 466,7	918,1	377,0	4 993,3
811,3	1 795,8	1 258,7	401,4	4 267,2
12,4	747,7	132,7	3,0	895,8
34,2	213,7	88,5	33,0	369,4
-1 548,0	-2 970,4	-1 441,5	-472,1	-6 432,0
-41,4	-337,9	-65,1	-49,3	-493,8
-980,7	-697,9	-279,9	-47,8	-2 006,2
-1 712,2	-1 249,0	-306,7	-131,7	-3 399,5
519,3	217,7	611,4	245,3	1 593,8

2. Tuloslaskelma: Metsäteollisuus Resultaträkning: Skogindustri

1 000 000 mk	140 Puutavaran ja puutuotteiden valmistus Tillverkning av trävaror och produkter av trä	150 Massan, papperin ja paperituot- teiden valmistus Tillverkning av massa, papper och pappersvaror	140 + 150 Metsä- teollisuus yhteensä Skogindustri sammanlagt
Muut tuotot ja kulut: Övriga intäkter och kostnader:			
Käyttöomaisuuden myyntivoitot (verolliset ja verovapaat) Försäljningsvinst av anläggningstillgångar (skattepliktig och skattefri)	20,3	1 649,1	1 669,4
Käyttöomaisuuden arvonalennukset (lisäpoistot) Värdesänkningar av anläggningstillgångar	-5,7	-262,0	-267,7
Saadut konserniavustukset Erhållna koncernbidrag	187,8	1 798,1	1 986,0
Maksetut konserniavustukset Betalda koncernbidrag	-88,8	-977,4	-1 066,1
Muut tuotot ja kulut Övriga intäkter och kostnader	4,8	-712,8	-708,0
Tulos ennen varauksia ja veroja Resultat före reserveringar och skatter	-58,7	-143,8	-202,6
Varausten muutos: ¹ Förändring av reserveringar:			
Investointivaraus Investeringsreservering	18,3	3,5	21,8
Luottotappiovaraus Kreditförlustreservering	8,7	38,5	47,3
Toimintavaraus Driftsreservering	-16,2	242,7	226,5
Varastovaraus (varaston aliarvostus) Lagerreserv (nedskrivning av lager)	27,3	11,6	38,9
Muut varaukset Övriga reserveringar	-22,1	219,5	197,4
Varausten muutos yhteensä Förändring av reserveringar sammanlagt	16,0	515,9	531,9
Verovapaiden tuottojen siirrot omaan pääomaan Överföring av skattefria intäkter mot eget kapital	-	-16,4	-16,4
Välittömät verot: Direkta skatter:			
Välittömät verot/veronpalautukset Direkta skatter/skatteåterbäring	-60,8	-154,0	-214,9
Omasta pääomasta katetut verot Skatter täckta med eget kapital	2,6	0,0	2,6
Veronpalautusten siirrot omaan pääomaan Överföring av skatteåterbäring mot eget kapital	-0,1	-0,0	-0,1
Välittömät verot yhteensä Direkta skatter sammanlagt	-58,3	-154,0	-212,3
Tilikauden tulos Räkenskapsperiodens resultat	-101,1	201,6	100,6

1 Lisäys -, vähennys +
1 Ökning -, minskning +

2. Tuloslaskelma: Metalliteollisuus Resultaträkning: Metallindustri

230 Metallien valmistus Framställning av metaller	240 + 250 Metallituotteiden koneiden ja laitteiden valmistus Tillverkning av metallvaror och maskiner	260 Sähkötekni- stien tuotteiden ja instrumenttien valmistus Tillverkning av eltekniska produkter och instrument	270 Kulkuneuvojen valmistus Tillverkning av transportmedel	230 - 270 Metalliteollisuus yhteensä Metallindustri sammanlagt
358,5	1 500,4	374,2	39,9	2 273,0
-512,2	-984,6	-1 656,6	-14,3	-3 167,7
1 135,4	1 447,3	1 071,3	34,5	3 688,5
-1 584,5	-1 640,5	-1 488,7	-75,0	-4 788,8
17,0	-573,3	12,6	142,1	-401,6
-66,5	-32,9	-1 075,8	372,4	-802,9
14,9	339,7	749,1	11,0	1 114,6
38,1	183,0	-15,5	0,6	206,2
-282,5	105,7	-16,6	-133,7	-327,1
-68,6	45,8	-25,5	-55,9	-104,2
-22,5	-26,7	215,7	-49,0	117,5
-320,6	647,4	907,2	-227,1	1 007,0
-	28,7	-	-24,9	3,9
-4,5	-215,1	-211,2	-170,0	-600,7
0,0	2,5	0,6	0,2	3,3
-0,2	-0,6	-0,0	-	-0,8
-4,7	-213,2	-210,6	-169,8	-598,3
-391,7	430,0	-379,2	-49,3	-390,2

3. Tase: Metsäteollisuus Balans: Skogindustri

1 000 000 mk	140 Puutavaran ja puutuotteiden valmistus	150 Massan, paperin ja paperituot- teiden valmistus	140 + 150 Metsä- teollisuus yhteensä
	Tillverkning av trävaror och produkter av trä	Tillverkning av massa, papper och pappersvaror	Skogindustri sammanlagt
Vastaavaa			
Aktiva			
Rahoitusomaisuus:			
Finansieringstillgångar:			
Rahat ja pankkisaamiset			
Kassa och banktillgodohavanden	540,0	3 220,6	3 760,6
Myyntisaamiset			
Försäljningsfordringar	1 546,4	5 869,9	7 416,3
Toimitusluottosaamiset			
Leveranskreditfordringar	-	333,7	333,7
Muut lainasaamiset			
Övriga lånefordringar	1 098,5	18 820,6	19 919,1
Ennakkomaksut			
Förskottsbetalningar	91,4	348,9	440,3
Siirtosaamiset			
Resultatregleringar	324,9	2 182,7	2 507,6
Muut rahoitusvarat			
Övriga finansieringstillgångar	386,6	4 730,8	5 117,3
Rahoitusomaisuus yhteensä			
Finansieringstillgångar sammanlagt	3 987,7	35 507,2	39 494,9
Vaihto-omaisuus			
Omsättningstillgångar	2 694,3	6 656,3	9 350,6
Käyttöomaisuus ja muut pitkävaikutteiset menot			
Anläggningstillgångar och övriga utgifter med lång verkningstid:			
Keskeneräiset omat työt ja ennakkomaksut			
Halvfärdiga egna arbeten och förskottsbetalningar	150,8	2 756,8	2 907,5
Tontit, maa- ja vesialueet			
Tomter, jord- och vattenområden	668,3	10 080,5	10 748,8
Rakennukset ja rakennelmat			
Byggnader och konstruktioner	1 903,3	7 761,9	9 665,2
Koneet, kalusto ja kuljetusvälineet			
Maskiner, inventarier och transportmedel	2 992,5	28 124,3	31 116,8
Muut aineelliset hyödykkeet			
Övriga materiella tillgångar	70,2	632,7	702,9
Osakkeet ja osuudet			
Aktier och andelar	1 081,5	31 739,6	32 821,1
Aineettomat oikeudet			
Immateriella rättigheter	47,2	86,1	133,3
Muut pitkävaikutteiset menot			
Övriga utgifter med lång verkningstid	238,2	753,3	991,5
Käyttöomaisuus ja muut pitkävaikutteiset menot yhteensä			
Anläggningstillgångar och övriga utgifter med lång verkningstid sammanlagt	7 151,9	81 935,1	89 087,1
Muut pitkäaikaiset sijoitukset			
Övriga långfristiga placeringar	1,7	0,0	1,7
Arvostuserät			
Värderingsposter	243,2	2 280,9	2 524,1
Vastaavaa yhteensä			
Aktiva sammanlagt	14 078,8	126 379,6	140 458,4

3. Tase: Metalliteollisuus Balans: Metallindutri

230 Metallien valmistus Framställning av metaller	240 + 250 Metallituotteiden koneiden ja laitteiden valmistus Tillverkning av metallvaror och maskiner	260 Sähköteknisten tuotteiden ja instrumenttien valmistus Tillverkning av eltekkniska produkter och instrument	270 Kulkuneuvojen valmistus Tillverkning av transportmedel	230 - 270 Metalliteollisuus yhteensä Metallindutri sammanlagt
2 239,5	3 957,7	3 240,1	1 034,2	10 471,6
2 366,5	7 201,0	4 781,5	1 133,7	15 482,7
23,7	615,7	47,3	1 160,3	1 847,0
2 816,2	11 246,0	5 784,0	1 221,0	21 067,2
50,1	350,7	79,8	144,8	625,5
1 281,5	2 215,7	825,4	389,6	4 712,1
4 970,2	1 972,1	1 462,8	377,7	8 782,8
13 747,9	27 558,9	16 220,8	5 461,3	62 988,9
1 988,6	7 528,0	3 717,6	2 998,1	16 232,3
165,8	118,7	129,2	30,3	444,0
74,7	1 230,5	207,9	187,6	1 700,8
1 861,7	4 503,3	815,2	1 150,8	8 331,0
4 527,7	4 141,6	1 795,9	721,7	11 186,9
77,5	94,6	34,3	24,8	231,1
4 450,2	18 181,5	7 739,5	625,5	30 996,7
28,7	194,6	270,8	87,0	581,0
318,7	575,3	767,6	74,8	1 736,4
11 505,0	29 040,1	11 760,5	2 902,4	55 207,9
208,7	15,1	1,4	0,4	225,6
595,6	722,0	77,7	18,7	1 413,9
28 045,6	64 864,1	31 777,9	11 380,9	136 068,6

3. Tase: Metsäteollisuus Balans: Skogindustri

1 000 000 mk	140 Puutavaran ja puutuotteiden valmistus Tillverkning av trävaror och produkter av trä	150 Massan, paperin ja paperituot- teiden valmistus Tillverkning av massa, papper och pappersvaror	140 + 150 Metsä- teollisuus yhteensä Skogindustri sammanlagt
Vastattavaa			
Passiva			
Lyhytaikainen vieras pääoma:			
Kortfristigt främmande kapital:			
Ostovelat			
Leverantörsskulder	1 407,6	4 712,2	6 119,7
Ennakkomaksut			
Förskottsbetalningar	152,8	274,8	427,6
Siirtovelat			
Resultatregleringar	948,2	4 585,5	5 533,7
Rahoitusvekselit			
Finansieringsväxlar	26,9	460,2	487,1
Pitkäaik. lainojen seuraavan vuoden lyhennykset			
Följande års amortering av långfristiga lån	829,0	9 471,7	10 300,8
Muut lyhytaikaiset velat			
Övriga kortfristiga skulder	954,5	8 006,9	8 961,4
Lyhytaikainen vieras pääoma yhteensä			
Kortfristigt främmande kapital sammanlagt	4 319,0	27 511,3	31 830,3
Pitkäaikainen vieras pääoma:			
Långfristigt främmande kapital:			
Lainat rahoituslaitoksilta			
Lån av penninginrättningar	3 371,9	29 628,5	33 000,4
Eläkelainat			
Pensionslån	1 490,4	8 871,3	10 361,7
Joukkovelkakirjalainat			
Masskuldebrevslån	1,5	2 364,6	2 366,1
Toimitusluotot			
Leveranskrediter	-	117,5	117,5
Muut pitkäaikaiset velat			
Övriga långfristiga skulder	1 802,9	17 601,1	19 404,0
Pitkäaikainen vieras pääoma yhteensä			
Långfristigt främmande kapital sammanlagt	6 666,7	58 582,9	65 249,7
Liittymismaksurahasto			
○ Anslutningsavgiftsfond	-	-	-
Arvostuserät			
Värderingsposter	75,7	0,2	76,0
Varaukset:			
Reserveringar:			
Investointivaraus			
Investeringsreservering	45,4	18,0	63,5
Luottotappiovaraus			
Kreditförlustreservering	22,5	76,5	99,0
Toimintavaraus			
Driftsreservering	328,7	973,2	1 301,9
Varastovaraus (varaston aliarvostus)			
Lagerreserv (nedskrivning av lager)	282,1	803,0	1 085,1
Muut varaukset			
Övriga reserveringar	49,7	54,5	104,2
Varaukset yhteensä			
Reserveringar sammanlagt	728,4	1 925,3	2 653,7

3. Tase: Metalliteollisuus Balans: Metallindusti

230 Metallien valmistus Framställning av metaller	240 + 250 Metallituotteiden koneiden ja laitteiden valmistus Tillverkning av metallvaror och maskiner	260 Sähkötekni- stien tuotteiden ja instrumenttien valmistus Tillverkning av eltekni- ska produkter och instrument	270 Kulkuneuvojen valmistus Tillverkning av transportmedel	230 - 270 Metalliteollisuus yhteensä Metallindusti sammanlagt
1 456,9	3 148,6	2 639,6	699,7	7 944,7
16,2	3 710,5	881,7	1 368,5	5 976,9
1 290,8	5 314,2	2 510,2	878,6	9 993,9
8,8	382,6	142,6	68,9	603,0
2 736,1	3 098,2	1 994,8	503,2	8 332,3
4 551,4	4 508,5	5 042,0	322,3	14 424,2
10 060,3	20 162,6	13 211,0	3 841,2	47 275,0
3 190,8	10 716,1	1 941,2	918,0	16 766,1
3 149,0	5 545,8	2 603,8	1 132,1	12 430,8
1 607,9	702,0	963,9	31,7	3 305,4
6,3	239,4	2,0	1 132,0	1 379,6
4 307,1	5 295,1	1 751,8	1 170,0	12 524,0
12 261,1	22 498,4	7 262,7	4 383,8	46 405,8
-	-	-	-	-
4,0	129,6	9,8	-	143,4
2,0	398,2	323,4	10,2	733,8
37,9	128,7	196,4	55,9	418,9
461,0	1 341,9	949,3	416,6	3 168,9
375,8	927,8	641,9	423,3	2 368,8
22,5	371,5	826,7	92,1	1 312,8
899,1	3 168,1	2 937,8	998,1	8 003,1

3. Tase: Metsäteollisuus Balans: Skogindustri

1 000 000 mk	140 Puutavaran ja puutuotteiden valmistus Tillverkning av trävaror och produkter av trä	150 Massan, paperin ja paperituot- teiden valmistus Tillverkning av massa, papper och pappersvaror	140 + 150 Metsä- teollisuus yhteensä Skogindustri sammanlagt
Oma pääoma: Eget kapital:			
Osake- tai osuuspääoma tai yhtiömiesten sijoittama kiinteä pääoma Aktie- eller andelskapital eller fast kapital som bolagsmännen placerat	1 047,7	11 981,9	13 029,7
Osakeanti (rekisteröimätön osakepääoma) Aktieemission (oregistrerat aktiekapital)	2,4	933,7	936,1
Vararahasto Reservfond	516,0	12 491,7	13 007,6
Arvonkorotusrahasto Värdeförhöjningsfond	546,4	7 310,7	7 857,1
Muu oma pääoma/pääomanvaja Övrigt eget kapital/kapitalunderskott	277,5	5 440,2	5 717,7
Tilikauden tulos Räkenskapsperiodens resultat	-101,1	201,6	100,6
Oma pääoma yhteensä Eget kapital sammanlagt	2 289,0	38 359,9	40 648,8
Vastattavaa yhteensä Passiva sammanlagt	14 078,8	126 379,6	140 458,4
Korollinen vieras pääoma Räntebelagt främmande kapital	8 246,1	75 501,1	83 747,3

3. Tase: Metalliteollisuus
Balans: Metallindutri

230 Metallien valmistus Framställning av metaller	240 + 250 Metallituotteiden koneiden ja laitteiden valmistus Tillverkning av metallvaror och maskiner	260 Sähköteknisten tuotteiden ja instrumenttien valmistus Tillverkning av eltekniska produkter och instrument	270 Kulkuneuvojen valmistus Tillverkning av transportmedel	230 - 270 Metalliteollisuus yhteensä Metallindutri sammanlagt
2 899,6	7 810,0	4 072,9	1 605,5	16 387,9
0,4	218,0	173,0	1,8	393,2
1 346,5	5 347,4	1 997,2	317,0	9 008,0
266,5	1 244,7	117,7	123,9	1 752,8
699,8	3 855,5	2 375,2	159,0	7 089,5
-391,7	430,0	-379,2	-49,3	-390,2
4 821,1	18 905,6	8 356,7	2 157,8	34 241,2
28 045,6	64 864,1	31 777,9	11 380,9	136 068,6
17 094,3	29 006,1	13 328,0	3 907,9	63 336,3

4. Vaihto-omaisuus: Metsäteollisuus Omsättningstillgångar: Skogindustri

1 000 000 mk	140 Puutavaran ja puutuotteiden valmistus	150 Massan, paperin ja paperituot- teiden valmistus	140 + 150 Metsä- teollisuus yhteensä
	Tillverkning av trävaror och produkter av trä	Tillverkning av massa, papper och pappersvaror	Skogindustri sammanlagt
Aineet, tarvikkeet, valmisteet ja tavarat			
Material, förnödenheter, helfabrikat och varor			
Tilikauden alussa			
Vid räkenskapsperiodens början	2 103,1	6 046,7	8 149,8
Tilikauden lopussa			
Vid räkenskapsperiodens slut	2 353,9	6 000,4	8 354,3
Keskeneräiset työt			
Halvfärdiga varor			
Tilikauden alussa			
Vid räkenskapsperiodens början	126,3	41,1	167,4
Tilikauden lopussa			
Vid räkenskapsperiodens slut	111,0	83,9	194,9
Muu vaihto-omaisuus			
Övriga omsättningstillgångar			
Tilikauden alussa			
Vid räkenskapsperiodens början	197,4	317,5	514,9
Tilikauden lopussa			
Vid räkenskapsperiodens slut	181,3	255,9	437,2
Ennakkomaksut			
Förskottsbetalningar			
Tilikauden alussa			
Vid räkenskapsperiodens början	60,6	351,0	411,6
Tilikauden lopussa			
Vid räkenskapsperiodens slut	48,1	316,1	364,2
Vaihto-omaisuus yhteensä (aliarvostamaton)			
Omsättningstillgångar sammanlagt			
(icke nedskrivna)			
Tilikauden alussa			
Vid räkenskapsperiodens början	2 487,4	6 756,3	9 243,7
Tilikauden lopussa			
Vid räkenskapsperiodens slut	2 694,3	6 656,3	9 350,6
Siitä varastovaraus (aliarvostus)			
Därav lagerreserv (nedskrivning)			
Tilikauden alussa			
Vid räkenskapsperiodens början	309,4	814,6	1 124,0
Tilikauden lopussa			
Vid räkenskapsperiodens slut	282,1	803,0	1 085,1

4. Vaihto-omaisuus: Metalliteollisuus
Omsättningstillgångar: Metallindustri

230 Metallien valmistus Framställning av metaller	240 + 250 Metallituotteiden koneiden ja laitteiden valmistus Tillverkning av metallvaror och maskiner	260 Sähkötekni- sten tuotteiden ja instrumenttien valmistus Tillverkning av eltekni- ska produkter och instrument	270 Kulkuneuvojen valmistus Tillverkning av transportmedel	230 - 270 Metalliteollisuus yhteensä Metallindustri sammanlagt
1 760,0	4 066,5	2 193,3	1 110,7	9 130,4
1 862,1	3 574,9	2 674,0	871,2	8 982,3
146,7	3 381,1	804,2	1 658,4	5 990,4
104,9	3 754,2	694,4	2 109,8	6 663,4
25,2	241,8	363,4	28,3	658,7
21,5	196,8	307,0	17,1	542,4
-	0,2	52,4	-	52,6
-	2,0	42,2	-	44,2
1 931,9	7 689,5	3 413,4	2 797,4	15 832,1
1 988,6	7 528,0	3 717,6	2 998,1	16 232,3
307,2	973,6	616,4	367,4	2 264,6
375,8	927,8	641,9	423,3	2 368,8

5. Käyttöomaisuus yhteensä: Metsäteollisuus
Anläggningstillgångar sammanlagt : Skogindustri

1 000 000 mk	140 Puutavaran ja puutuotteiden valmistus Tillverkning av trävaror och produkter av trä	150 Massan, papperin ja paperituot- teiden valmistus Tillverkning av massa, papper och pappersvaror	140 + 150 Metsä- teollisuus yhteensä Skogindustri sammanlagt
Kirjanpitoarvo tilikauden alussa			
Bokföringsvärde vid räkenskapsperiodens början	6 872,5	71 431,1	78 303,6
Lisäykset (hankintameno)			
Ökningar (anskaffningsutgift)	1 349,0	13 689,9	15 038,9
Katettu varauksilla, investointiavustuksilla yms. Täckta med reserveringar, investeringsbidrag o.d.	-30,5	-59,7	-90,2
Vähennykset (luovutushinta, muu vastike)			
Minskningar (överlåtelsepris, övrigt vederlag)	-551,6	-4 804,6	-5 356,2
Myyntivoitto/-tappio tai vastaava Försäljningsvinst/-förlust eller dylik	-26,4	1 618,1	1 591,7
Kirjanpidon poistot			
Bokföringsmässiga avskrivningar	-501,7	-2 578,2	-3 079,8
Arvonkorotukset tilikauden aikana (peruutukset miinus-merkkisinä)			
Värdeförhöjningar under räkenskapsperioden (annullering med minusförtecken)	40,4	2 638,6	2 679,1
Kirjanpitoarvo tilikauden lopussa			
Bokföringsvärde vid räkenskapsperiodens slut	7 151,9	81 935,1	89 087,1
siitä arvonkorotukset tilikauden lopussa därav värdeförhöjningar vid räkenskapsperiodens slut	713,6	7 602,4	8 316,0

5. Käyttöomaisuus yhteensä: Metalliteollisuus
Anläggningstillgångar sammanlagt : Metallindustri

230 Metallien valmistus Framställning av metaller	240 + 250 Metallituotteiden koneiden ja laitteiden valmistus Tillverkning av metallvaror och maskiner	260 Sähkötekni- stien tuotteiden ja instrumenttien valmistus Tillverkning av eltekni- ska produkter och instrument	270 Kulkuneuvojen valmistus Tillverkning av transportmedel	230 - 270 Metalliteollisuus yhteensä Metallindustri sammanlagt
11 163,0	27 271,5	11 187,0	2 697,3	52 318,8
2 456,5	8 538,4	3 998,3	803,5	15 796,7
-2,0	-164,5	-65,0	-34,6	-266,1
-1 573,4	-5 153,0	-994,4	-275,6	-7 996,5
353,7	1 447,1	345,8	37,5	2 184,2
-837,9	-2 464,1	-2 715,2	-339,0	-6 356,1
-54,9	-435,4	3,9	13,4	-473,0
11 505,0	29 040,1	11 760,5	2 902,4	55 207,9
270,5	2 066,7	346,7	193,1	2 877,0

5. Käyttöomaisuus: Rakennukset ja rakennelmat: Metsäteollisuus
Anläggningstillgångar: Byggnader och konstruktioner: Skogindustri

1 000 000 mk	140 Puutavaran ja puutuotteiden valmistus Tillverkning av trävaror och produkter av trä	150 Massan, paperin ja paperituot- teiden valmistus Tillverkning av massa, papper och pappersvaror	140 + 150 Metsä- teollisuus yhteensä Skogindustri sammanlagt
Kirjanpitoarvo tilikauden alussa Bokföringsvärde vid räkenskapsperiodens början	1818,2	6251,5	8069,7
Lisäykset (hankintameno) Ökningar (anskaffningsutgift)	167,0	1984,9	2151,8
Katettu varauksilla, investointiavustuksilla yms. Täckta med reserveringar, investeringsbidrag o.d.	-7,3	-0,5	-7,8
Vähennykset (luovutushinta, muu vastike) Minskningar (överlåtelsepris, övrigt vederlag)	-31,2	-378,4	-409,7
Myyntivoitto/-tappio tai vastaava Försäljningsvinst/-förlust eller dylik	4,5	257,0	261,5
Kirjanpidon poistot Bokföringsmässiga avskrivningar	-91,0	-351,0	-441,9
Arvonkorotukset tilikauden aikana (peruutukset miinus-merkkisinä) Värdeförhöjningar under räkenskapsperioden (annulering med minusförtecken)	43,1	-1,6	41,5
Kirjanpitoarvo tilikauden lopussa Bokföringsvärde vid räkenskapsperiodens slut	1903,3	7761,9	9665,2

5. Käyttöomaisuus: Rakennukset ja rakennelmat: Metalliteollisuus
Anläggningstillgångar: Byggnader och konstruktioner: Metallindustri

230 Metallien valmistus Framställning av metaller	240 + 250 Metallituotteiden koneiden ja laitteiden valmistus Tillverkning av metallvaror och maskiner	260 Sähköteknisten tuotteiden ja instrumenttien valmistus Tillverkning av eltekkniska produkter och instrument	270 Kulkuneuvojen valmistus Tillverkning av transportmedel	230 - 270 Metalliteollisuus yhteensä Metallindustri sammanlagt
1 757,5	5 239,7	821,6	1 072,2	8 890,9
188,0	464,8	131,7	211,0	995,5
-	-33,1	-4,0	-6,7	-43,9
-36,0	-1 332,6	-72,7	-104,5	-1 545,7
3,1	394,8	53,5	35,0	486,4
-50,1	-254,4	-83,4	-74,5	-462,5
-0,9	24,1	-31,3	18,4	10,3
1 861,7	4 503,3	815,2	1 150,8	8 331,0

5. Käyttöomaisuus: Koneet, kalusto ja kuljetusvälineet: Metsäteollisuus
Anläggningstillgångar: Maskiner, inventarier och transportmedel: Skogindustri

1 000 000 mk	140 Puutavaran ja puutuotteiden valmistus	150 Massan, paperin ja paperituot- teiden valmistus	140 + 150 Metsä- teollisuus yhteensä
	Tillverkning av trävaror och produkter av trä	Tillverkning av massa, papper och pappersvaror	Skogindustri sammanlagt
Kirjanpitoarvo tilikauden alussa			
Bokföringsvärde vid räkenskapsperiodens början	2 780,4	24 701,7	27 482,2
Lisäykset (hankintameno)			
Ökningar (anskaffningsutgift)	688,9	6 400,9	7 089,9
Katettu varauksilla, investointiavustuksilla yms. Täckta med reserveringar, investeringsbidrag o.d.	-22,5	-33,3	-55,9
Vähennykset (luovutushinta, muu vastike)			
Minskningar (överlåtelsepris, övrigt vederlag)	-133,1	-1 309,4	-1 442,5
Myyntivoitto/-tappio tai vastaava Försäljningsvinst/-förlust eller dylik	-	89,4	89,4
Kirjanpidon poistot			
Bokföringsmässiga avskrivningar	-321,3	-1 725,0	-2 046,3
Arvonkorotukset tilikauden aikana (peruutukset miinus-merkkisinä)			
Värdeförhöjningar under räkenskapsperioden (annullering med minusförtecken)	-	-	-
Kirjanpitoarvo tilikauden lopussa			
Bokföringsvärde vid räkenskapsperiodens slut	2 992,5	28 124,3	31 116,8

5. Käyttöomaisuus: Koneet, kalusto ja kuljetusvälineet: Metalliteollisuus
Anläggningstillgångar: Maskiner, inventarier och transportmedel: Metallindustri

230 Metallien valmistus Framställning av metaller	240 + 250 Metallituotteiden konoiden ja laitteiden valmistus Tillverkning av metallvaror och maskiner	260 Sähköteknisten tuotteiden ja instrumenttien valmistus Tillverkning av eltekkniska produkter och instrument	270 Kulkuneuvojen valmistus Tillverkning av transportmedel	230 - 270 Metalliteollisuus yhteensä Metallindustri sammanlagt
3 851,1	4 684,9	1 811,4	840,5	11 187,8
1 140,6	1 296,1	774,3	216,9	3 427,9
-2,0	-128,7	-30,1	-27,6	-188,5
-272,2	-827,2	-265,6	-94,1	-1 459,0
6,3	159,5	125,5	0,2	291,5
-196,0	-1 043,0	-619,6	-214,2	-2 072,8
-	-	-	-	-
4 527,7	4 141,6	1 795,9	721,7	11 186,9

PL-PB 504
00101 Helsinki-Helsingfors

Virkalähetys
Tjänsteförsändelse

Postitus
2 lk kirje

PMM
Sopimus
00100/617

SVT Suomen Virallinen Tilasto
Finlands Officiella Statistik
Official Statistics of Finland

Statistics Finland 

Enterprises
1993:9

Tiedustelut - Förfrågningar

Marjatta Laine
Merja Kiljunen
Soile Ketola
Hannele Keränen
(90) 17 341

Julkaisujen myynti:

Försäljning:

Hinta — Pris

Tilastokeskus
PL 504
00101 Helsinki
Puh. (90) 173 41

Statistikcentralen
PB 504
00101 Helsingfors
Tel. (90) 173 41

70mk

ISSN 0784-8463
= Yritykset
ISSN 1236-9314