

indeksitiedotus indexrapport

Tilastoarkisto
Statistikarkivet

ISSN 0355-2403

Tilastokeskus
Statistikcentralen

1981

Tiedustelut - Förfrågningar

Päiväys - Datum

N:o - Nr

Erkki Hakkarainen
Matti Karjalainen
Mirjam Kakko
(90) 58001

23.2.1981

TH 1981:1

TUOTTAJAHINTAISET INDEKSIT (THI-INDEKSIT) 1981, tammikuu
INDEXAR ENLIGT PRODUCENTPRIS (PPI-INDEXXAR) 1981, januari

Lyhyen ajanjakson indeksit (1975 = 100)
Kortttidsindexarna (1975 = 100)

tammikuu 1981
januari

joulukuu 1980
december

Teollisuuden tuottajahintaindeksi
Producentprisindex för industrin

1975 = 100 165,6 162,8

Kotimarkkinoiden perushintaindeksi
Basprisindex för hemmamarknadsvaror

1975 = 100 171,8 169,6

Vientihintaindeksi
Exportprisindex

1975 = 100 154,6 152,9

Tuontihintaindeksi
Importprisindex

1975 = 100 185,3 183,7

Pitkän ajanjakson indeksit (1949 = 100)
Långtidsindexarna (1949 = 100)

tammikuu 1981
januari

joulukuu 1980
december

Tuotannon hintaindeksi
Produktionsprisindex

1949 = 100 994 977

Tukkuhintaindeksi
Partiprisindex

1949 = 100 983 971

Viennin hintaindeksi (fob)
Exportprisindex (fob)

1949 = 100 1012 1001

Tuonnin hintaindeksi (cif)
Importprisindex (cif)

1949 = 100 903 896

TEOLLISUUDEN TUOTTAJAHINTAINDEKSI 1975=100 - PRODUCENTPRISINDEX FÖR INDUSTRIEN 1975=100 TAMMIKUU 1981 - JANUARI 1981

TAVARARYHMÄT TOL:N MUKAAN- VARUGRUPPER ENLIGT NI	TAVARARYHMÄ - VARUGRUPP	INDEKSIPISTELUVUT - INDEXTAL					HINNANMUUTOKSET PRISFÖRÄNDRINGAR	
		KOTIMARKKI- NATAVARAT HEMMAMARK- NADSVAROR	VIENTI- TAVARAT EXPORT- VAROR	YHTEENSÄ - TOTALT			1981:1- 1980:12 %	1981:1- 1980:1 %
				1981 TAMMIKUU JANUARI	1980 JOULUKUU DECEMBER	1980 TAMMIKUU JANUARI		
2 - 4	KOKONAINDEKSI - TOTALINDEX	169.5	153.2	165.6	162.8	143.1	1.7	15.7
2	KAIVANNAISTUOTTEET	149.5	134.8	148.0	149.6	137.3	-1.1	7.8
3	MALMER&ANDRA MINERALISKA ÄMNER TEOLLISUUSTUOTTEET	167.8	153.2	163.9	161.7	143.7	1.4	14.1
31	INDUSTRIPRODUKTER	164.1	160.6	163.9	163.2	144.4	0.4	13.5
311	ELINTARV., REHUT, JUOMAT & TUPAKKA	160.0	163.1	160.1	159.9	139.0	0.1	15.2
3111	LIVSMEDEL, FODER, ÖRYCKER & TOBAK	145.2		145.3	145.2	133.6	0.1	8.8
3112	ELINTARVIKKEET - LIVSMEDEL	162.2		162.7	162.6	143.6	0.1	13.3
312	TEURAS- JA LIHANJALOSTUSTUOTT. SLAKT- OCH KÖTTPRODUKTER	197.4		196.9	194.5	188.8	1.2	4.3
313	MAIDONJALOSTUSTUOTTEET	159.1		159.4	158.7	140.0	0.5	13.9
314	MJÖLKFORÄDLINGSPRODUKTER	169.8		162.4	147.9	147.5	9.9	10.1
32	MUUT ELINTARVIKKEET JA REHUT	164.3	162.1	163.5	160.1	145.5	2.1	12.4
321	ANDRA LIVSFÖRNÖDENHETER & FODER	160.5	143.5	155.4	152.2	138.3	2.1	12.4
322	JUOMAT - ÖRYCKER	173.2	183.6	177.7	172.6	153.0	2.9	16.1
323	TUPAKKATUOTTEET - TOBAKVAROR	164.3		165.6	168.6	177.4	-1.7	-6.7
324	TEKSTIILIT, VAAT. - & NAHKATUOTT.	154.7		151.4	150.5	138.7	0.6	9.1
33	TEXTILIER, KLÄDER & LÄDERVAROR	173.8	193.3	182.8	181.5	158.6	0.7	15.2
331	LÄDER- OCH PÄLSVAROR	169.3	192.8	181.6	180.1	157.9	0.8	15.0
33111	KENGÄT - SKOR	160.2	201.1	184.7	183.6	164.5	0.6	12.3
33119	PUUTAVARAT, -TEOKSET & KALUSTEET	161.4	179.4	173.8	171.3	151.3	1.5	14.9
332	TRÄVAROR OCH INREDNING	185.8		188.3	187.8	161.7	0.3	16.4
34	PUULEVYT - TRÄSKIVOR	165.2	137.3	153.0	150.4	135.4	1.7	13.0
341	INDREDNING (ICKE AV METALL)	132.8	136.7	134.9	132.5	119.2	1.8	13.2
34111	PAPERI- JA GRAAF. TEOLL. TUOTTEET	120.5	124.5	121.5	119.2	107.7	2.0	12.8
34112	MASSA, PAPPER & GRAFISKA PROD.	146.7	139.5	141.0	139.2	125.4	1.3	12.4
342	SELLU- JA PAPERITEOLL. TUOTTEET	230.1		227.6	224.1	202.1	1.6	12.6
35	MASSA, PAPPER OCH PAPPERSVAROR	196.4	162.5	192.8	188.2	152.2	2.4	26.7
351	SELLULOOSAT - CELLULÖSA	129.5	149.0	132.6	128.4	116.2	3.2	14.0
3511	PAPERIT JA KARTONGIT	119.0	140.4	122.8	118.8	103.6	3.3	18.5
3513	PAPPER OCH KARTONG	148.3	159.1	151.3	150.8	151.2	0.4	0.0
352	GRAAFISKA TUOTTEET	158.4		161.2	158.7	142.4	1.6	13.2
353	GRAFISKA PRODUKTER	286.2		286.7	279.1	199.1	2.7	44.0
354	KEM.-, ÖLJY-, KUMI- & MUOVITUOTT.	182.7		182.4	183.4	153.6	-0.6	18.8
355	KEM.-, PETR.-, GUMMI- & PLASTPROD.	187.6		184.7	179.8	163.3	2.7	13.1
356	KEMIKAALIT - KEMIKALIER	162.6		157.1	159.8	147.1	-1.7	6.8
36	TEOLLISUUSKEMIKAALIT	172.2	161.9	171.4	166.0	148.5	3.2	15.4
361	INDUSTRIKEMIKALIER	160.0		157.9	157.9	144.6	0.0	9.2
362	TEKOKUIDUT, -KUMIT & MUOVIINEET	150.6		156.3	150.7	142.3	3.7	9.8
369	KONSTFIBRER, SYN. GUMMI & PLASTER	175.4		175.0	169.3	149.9	3.4	16.7
37	MUUT SAVI- JA KIVITUOTTEET	137.3	147.5	139.7	139.0	132.5	0.5	5.5
371	ANDRA LER- OCH STENPRODUKTER	131.5	136.9	132.4	131.0	123.2	1.0	7.4
37101-37102	METALLIT - METALLER	116.4		115.1	114.4	108.2	0.7	6.4
37103	RAUTA, TERÄS JA FERROSEOKSET	158.6		158.6	151.9	138.6	4.4	14.5
37104	JÄRN, STÅL OCH FERROLEGERINGAR	135.5	141.8	137.0	136.9	129.1	0.1	6.1
372	TAKKIRAUTA JA FERROSEOKSET	157.8	157.8	157.8	158.6	155.3	-0.5	1.6
38	TACKJÄRN OCH FERROLEGERINGAR	158.9	153.3	157.0	155.5	143.5	1.7	9.4
381	RAUTA- JA TERÄSVALUT	159.9	149.1	157.7	155.9	144.5	1.1	9.1
382	JÄRN- OCH STÄLGJUTGÖDS	159.3	153.6	157.7	156.4	143.6	0.8	9.8
3822	VALSSATUT TERÄSTUOTTEET	166.1		166.0	165.0	157.9	0.6	5.1
3825	TAKKJÄRN OCH FERROLEGERINGAR	160.1	153.9	158.3	156.9	143.6	0.9	10.2
382A	RAUTA- JA TERÄSVALUT	142.3	126.3	137.6	135.3	127.5	1.7	7.9
383	JÄRN- OCH STÄLGJUTGÖDS	127.5	113.7	120.7	120.7	120.0	0.0	0.6
3832	VALSSADE STÅLPRODUKTER	157.6		150.3	147.4	135.1	1.9	11.3
3833	MUUT METALLIT	144.7	147.2	145.2	141.7	130.5	2.5	11.3
383A	ICKE-JÄRNMETALLER	176.2	166.0	170.9	169.7	155.1	0.7	10.1
384	METALLI- JA KONEPAJATUOTTEET	163.3		163.3	162.2	148.4	0.7	10.0
3841	METALL- OCH VERKSTADSPRODUKTER							
	METALLITUOTTEET - METALLVAROR							
	KONEET JA LAITTEET (EI SÄHKÖK.)							
	MASKINER & APPAR. (ICKE ELEKTR.)							
	MAATALOUSKONEET							
	JORDBRUKSMASKINER							
	TIETO- JA KONTTORIKONEET							
	DATA- OCH KONTORSMASKINER							
	TEOLL. KONEET JA LAITTEET							
	382 (ILMAN 3822 JA 3825)							
	MASKINER & APPAR. FÖR INDUSTRIEN							
	382 (UTAN 3822 OCH 3825)							
	SÄHKÖTEKNISSET KONEET & LAITTEET							
	ELEKTROTEKN. MASKINER & -APPAR.							
	VIIHDE- & TIETOLIIKENNEVÄLINEET							
	UNDERHÅLLNING- & TELEPRODUKTER							
	KUTITALOUSSÄHKÖKONEET & LAITTEET							
	ELEKTR. HUSHÄLLSMASK. & -APPAR.							
	TEOLL. SÄHKÖKONEET JA -LAIT.							
	383 (ILMAN 3832 JA 3833)							
	ELEKTR. MASKINER & APPAR. FÖR IND.							
	383 (UTAN 3832 OCH 3833)							
	KULKUNEUVOT - TRANSPORTMEDEL							
	LAIVAT, VENEET JA NIIDEN OSAT							
	FARTYG, BÅTAR & DELAR T. DESSA							

TEOLLISUUDEN TUOTTAJAHINTAINDEKSI 1975=100 - PRODUCENTPRISINDEX FÖR INDUSTRIEN 1975=100 TAMMIKUU 1981 - JANUARI 1981

TAVAKARYHMÄT TUL:N MUKAAN- VAKUGRUPPER ENLIGT NI	TAVAKARYHMÄ - VARUGRUPP	INDEKSIPISTELUVUT - INDEXTAL					HINNANMUUTOKSET PRISFÖRÄNDRINGAR	
		KOTIMARKKI- NATAVARAT HEMMAMARK- NADSVAROR	VIENTI- TAVARAT EXPORT- VAROR	YHTEENSÄ - TOTALT			1981:1- 1980:12 %	1981:1- 1980:1 %
				1981 TAMMIKUU JANUARI	1980 JOUULUKUU DECEMBER	1980 TAMMIKUU JANUARI		
3843	AUTOT, PERÄVAUNUT JA KORIT BILAR, SLÄPVAGNAR & KAROSSERIER	184.5		181.5	180.0	159.9	0.8	13.5
385	HIENOMEKAANISET TUOTTEET FINMEKANISKA PRODUKTER	126.2		124.9	123.5	116.2	1.1	7.5
39	MUUT TEOLLISUUSTUOTTEET ANDRA INDUSTRIPRODUKTER	251.2	161.0	211.2	208.8	182.7	1.1	15.6
4	SÄHKÜ, KAASU, LÄMPÖ JA VESI EL, GAS, VÄRME OCH VATTEN	180.4		180.4	172.1	138.7	4.9	30.1
KÄYTTÖTARKOITUS - ANVÄNDNINGSSYFTE								
1	RAAKA-AINEET & TUOT.HYÖDYKKEET RÅVAROR & PROD.FÖRNÖDENHETER	167.4	150.7	163.3	159.9	138.1	2.2	18.2
2	KULUTUSTAVARAT KONSUMTIONSVAROR	176.8	157.2	173.4	171.4	153.8	1.1	12.7
3	INVESTOINTITAVARAT INVESTERINGSVAROR	157.2	157.3	157.2	155.5	142.7	1.1	10.2
VANHAN INDEKSIIN MUKAISET OSAINDEKSIT DELINDEXAR ENLIGT GAMMAL INDEX								
TUOTANNON HINTAINDEKSI 1949=100 PRODUKTIONSPRISINDEX 1949=100		INDEKSIPISTELUVUT - INDEXTAL					HINNANMUUTOKSET PRISFÖRÄNDRINGAR	
TAVARARYHMÄ - VARUGRUPP(SITC)		KOTIMARKKI- NATAVARAT HEMMAMARK- NADSVAROR	VIENTI- TAVARAT EXPORT- VAROR	YHTEENSÄ - TOTALT			1981:1- 1980:12 %	1981:1- 1980:1 %
				1981 TAMMIKUU JANUARI	1980 JOUULUKUU DECEMBER	1980 TAMMIKUU JANUARI		
0 - 8	KOKONAISINDEKSI - TOTALINDEX	991	1026	994	977	859	1.7	15.7
0	ELINTARVIKKEET - LIVSMEDEL			924	922	813	0.2	13.7
7	KONEET, LAITTEET & KULJ.VÄLINEET MASKINER, APPAR. & TRANSP.MEDEL			846	839	773	0.9	9.5
71	KONEET JA LAITTEET (EI SÄHKÖK.) MASKINER & APPAR. (ICKE ELEKTR.)			910	899	830	1.2	9.7
72	SÄHKÖKONEET, -LAITTEET & TARVIKK. ELEKTR.MASK., -APPAR. & MATERIAL			741	735	687	0.9	7.9
TOIMIALA - BRANSCH (ISIC)								
2 - 3	TEHDASTEOLLISUUS FABRIKINDUSTRI			954	941	836	1.4	14.1
34 - 38	METALLITEOLLISUUS METALLINDUSTRI			817	809	753	0.9	8.5
34	METALLIN PERUSTEOLLISUUS METALLVERK			760	756	721	0.5	5.5
35	METALLITUOTETEOLLISUUS METALLMANUFAKTUR			824	815	755	1.1	9.1
36	KONETEOLLISUUS - MASKININDUSTRI			909	901	828	0.8	9.8
37	SÄHKÖTEKN. TEOLLISUUS ELEKTROTEKNISK INDUSTRI			714	702	661	1.7	7.9
38	KULKUNEUVOTEOLLISUUS TRANSPORTMEDELIINDUSTRI			861	855	781	0.7	10.1

KOTIMARKKINOIDUEN PERUSHINTAINDEKSI 1975=100 - BASPRISINDEX FÖR HEMMARKNADSVAROR 1975=100 TAMMIKUUN 1981 - JANUARI 1981

TAVARARYHMÄT TOL:N MUKAAN- VARUGRUPPER ENLIGT NI	TAVARARYHMÄ - VARUGRUPP	INDEKSIPISTELUVUT - INDEXTAL					HINNANMUUTOKSET PRISFÖRÄNDRINGAR	
		KOTIMAISET TAVARAT INHEMSKA VAROR	TUONTI- TAVARAT IMPORT- VAROR	YHTEENSA - TOTALT			1981:1- 1980:12 %	1981:1- 1980:1 %
				1981 TAMMIKUUN JANUARI	1980 JOULUKUUN DECEMBER	1980 TAMMIKUUN JANUARI		
1 - 5	KOKONAISINDEKSI - TOTALINDEX	168.2	184.6	171.8	169.6	148.3	1.3	15.9
1	MAA-, METSÄ- JA KALATAL. TUOTTEET	155.2	171.0	156.9	156.6	136.2	0.2	15.2
11	JORD- & SKOGSBRUKS- & FISKERIPROD. MAATALOUSTUOTTEET	163.1	182.7	165.5	165.3	148.0	0.1	11.8
12	LANTBRUKSPRODUKTER METSÄTALOUSTUOTTEET	136.3	132.4	136.0	136.1	109.1	-0.1	24.7
2	SKOGSBRUKSPRODUKTER KAIVANNAISTUOTTEET	149.5	261.0	247.2	246.7	177.4	0.2	39.4
3	MALMER&ANDRA MINERALISKA ÄMNEN TEOLLISUUSTUOTTEET	170.0	170.9	170.3	168.0	150.6	1.4	13.0
31	INDUSTRIPRODUKTER ELINTARV., REHUT, JUOMAT & TUPAKKA	168.2	167.8	168.1	166.7	146.8	0.9	14.6
311	LIVSMEDEL, FÖDER, DRYCKER & TOBAK	165.1	174.9	166.0	164.8	142.4	0.7	16.6
3111	ELINTARVIKKEET - LIVSMEDEL	145.2		145.5	145.6	134.4	-0.1	8.3
3112	TEURAS- JA LIHANJALOSTUSTUOTT. SLAKT- OCH KÖTTPRODUKTER	176.6		176.6	176.5	155.6	0.1	13.5
312	MAIDONJALOSTUSTUOTTEET MJÖLKFÖRÄDLINGSPRODUKTER	197.4		192.9	190.4	185.1	1.3	4.2
313	MUUT ELINTARVIKKEET JA REHUT ANDRA LIVSFÖRNÖDENHETER & FÖDER	159.1	128.6	155.8	155.4	137.3	0.3	13.5
314	JUOMAT - DRYCKER	169.8	136.6	167.5	151.6	151.5	10.5	10.5
32	TUPAKKATUOTTEET - TOBAKVAROR	164.3	167.1	165.3	163.7	150.1	1.0	10.1
321	TEKSTIILIT, VAAT. - & NAHKATUOTT. TEXTILIER, KLÄDER & LÄDERVAROR	160.5	163.1	161.7	160.2	145.7	0.9	11.0
322	TEKSTIILIT - TEXTILIER	173.2	178.5	174.0	172.3	153.0	1.0	13.8
323	VAATTEET - KLÄDER	164.3	184.0	172.8	173.7	187.0	-0.5	-7.6
324	NAHAT, TURKIKSET & NAHKATEOKSET LÄDER- OCH PÄLSVAROR	154.7		160.1	154.8	143.1	3.4	11.9
33	KENGÄT - SKOR	173.8	136.7	170.0	168.4	144.0	1.0	18.1
331	PUUTAVARAT, -TEOKSET & KALUSTEET TRÄVAROR OCH INREDNING	169.3		165.6	163.4	138.2	1.3	19.8
3311	PUUTAVARAT JA -TEOKSET TRÄVAROR	160.2		156.7	153.7	132.9	2.0	17.9
33111	SAHATUT JA HÖYLÄTYT PUUTAVARAT SAĞADE OCH HYVLADE TRÄVAROR	161.4		161.8	164.0	139.3	-1.3	16.1
33119	PUULEVYTT - TRÄSKIVOR	185.8		181.9	181.8	159.5	0.1	14.0
332	KALUSTEET (EI METALLIA) INDREDNING (ICKE AV METALL)	165.2	181.4	165.7	162.2	146.4	2.2	13.2
34	PAPERI- JA GRAAF. TEOLL. TUOTTEET MASSA, PAPPER & GRAFISKA PROD.	132.8		133.6	130.0	118.4	2.8	12.9
341	SELLU- JA PAPERITEOLL. TUOTTEET MASSA, PAPPER OCH PAPPERSVAROR	120.5		120.5	117.8	106.1	2.2	13.5
34111	SELLULOOSAT - CELLULOOSA	146.7		147.1	142.5	133.6	3.2	10.1
34112	PAPERIT JA KARTONGIT PAPPER OCH KARTONG	230.1		228.9	225.4	201.4	1.5	13.6
342	GRAAFISET TUOTTEET GRAFISKA PRODUKTER	203.3	198.2	201.6	197.3	167.8	2.1	20.1
35	KEM.-, ÖLJY-, KUMI- & MUOVITUOTT. KEM.-, PETR.-, GUMMI- & PLASTPROD.	147.3	153.2	149.2	144.9	132.8	3.0	12.3
351	KEMIKAALIT - KEMIKALIER	119.0	163.0	133.1	128.9	115.8	3.2	15.0
3511	TEOLLISUUSKEMIKAALIT INDUSTRIKEMIKALIER	148.3	150.6	149.4	149.6	153.1	-0.1	-2.4
3513	TEKOKUIDUT, -KUMIT & MUOVIAINEET KONSTFIBRER, SYN. GUMMI & PLASTER	158.4	139.2	150.0	148.2	136.0	1.2	10.3
352	MUUT KEMIAALLISET TUOTTEET ANDRA KEMISKA PRODUKTER	286.2	325.1	296.5	291.0	228.6	1.9	29.7
353	MAAÖLJYJALOSTEET PETROLEUMPRODUKTER	182.7	169.2	174.7	172.9	150.9	1.1	15.8
354	MUUT ÖLJY- JA KIVIHIILITUOTTEET ANDRA PETROLEUM- OCH KOLPROD.	187.6	165.7	177.1	169.1	152.4	4.8	16.2
355	KUMITUOTTEET - GUMMIVAROR	162.6	151.9	159.8	159.6	147.6	0.1	8.2
356	MUOVITUOTTEET - PLASTVAROR	172.2	176.6	172.8	167.6	150.1	3.1	15.1
36	SAVI-, LASI- JA KIVITUOTTEET LER-, GLAS-, OCH STENPRODUKTER	160.0		173.7	173.7	168.1	0.0	3.3
361	POSLEINITEOKSET JA SAVIASTIAT VAROR AV PORSLIN OCH LERA	150.6	176.2	159.1	154.0	141.6	3.3	12.3
362	LASITUOTTEET - GLASVAROR	175.4		175.0	169.5	150.3	3.3	16.4
369	MUUT SAVI- JA KIVITUOTTEET ANDRA LER- OCH STENPRODUKTER	137.3	149.1	141.3	141.8	136.9	-0.4	3.2
37	METALLIT - METALLER	131.5	137.5	133.6	133.2	126.3	0.3	5.7
371	RAUTA, TERÄS JA FERROSEOKSET JÄRN, STÅL OCH FERROLEGERINGAR	159.8		163.1	156.3	138.3	4.4	17.9
37101-37102	TAKKIRAUTA JA FERROSEOKSET TACKJÄRN OCH FERROLEGERINGAR	135.5	136.0	135.7	135.8	129.5	-0.1	4.8
37103	RAUTA- JA TERÄSVALUT JÄRN- OCH STÅLGJUTGODS	157.8	191.9	169.1	172.8	174.7	-2.1	-3.2
37104	VALSSATUT TERÄSTUOTTEET VALSADE STÅLPRODUKTER	158.9	164.8	162.0	160.2	148.4	1.1	9.2
372	MUUT METALLIT ICKE-JÄRNMETALLER	159.9	148.7	156.6	155.1	144.6	1.0	8.3
38	METALLI- JA KONEPAJATUOTTEET METALL- OCH VERKSTADSPRODUKTER	159.3	184.2	172.3	169.8	154.6	1.5	11.5
381	METALLITUOTTEET - METALLVAROR	166.1	210.4	190.9	189.5	180.3	0.7	5.9
382	KONEET JA LAITTEET (EI SÄHKÖK.) MASKINER & APPAR. (ICKE ELEKTR.)	160.1	190.8	175.4	172.5	156.7	1.7	11.9
3822	MAATALOUSKONEET JURDBRUKSMASKINER	142.3	136.7	139.4	138.1	130.9	1.0	6.5
3825	TIETO- JA KONTTURIKONEET DATA- OCH KONTURSMASKINER	127.5	126.1	126.6	125.9	122.4	0.5	3.4
382A	TEOLL. KONEET JA LAITTEET 282 (ILMAN 3822 JA 3825) MASKINER & APPAR. FÖR INDUSTRIEN 282 (UTAN 3822 OCH 3825)	157.6	145.9	151.2	152.0	144.5	-0.5	4.7
383	SÄHKÖTEKNISET KONEET & LAITTEET ELEKTROTEKN. MASKINER & -APPAR.							
3832	VIIHDE- & TIETULIKENNEVÄLINEET UNDERHÅLLINGS- & TELEPRODUKTER							
3833	KUTITALOUSSÄHKÖKONEET & LAITTEET ELEKTR. HUSHÅLLSMASK. & -APPAR.							

KUTIMARKKINOIDEN PERUSHINTAINDEKSI 1975=100 - BASPRISINDEX FÖR HEMMARKNADSVAROR 1975=100 TAMMIKUU 1981 - JANUARI 1981

TAVARARYHMÄ TOL:N MUKAAN- VARUGRUPPER ENLIGT NI	TAVARARYHMÄ - VARUGRUPP	INDEKSIPISTELUVUT - INDEXTAL					HINNANMUUTOKSET PRISFÖRÄNDRINGAR	
		KOTIMAISET TAVARAT INHEMSKA VAROR	TUONTI- TAVARAT IMPORT- VAROR	YHTEENSA - TOTALT			1981:1- 1980:12 %	1981:1- 1980:1 %
				1981 TAMMIKUU JANUARI	1980 JULUKUU DECEMBER	1980 TAMMIKUU JANUARI		
383A	TEOLL. SÄHKÖKONEET JA -LAIT. 383 (ILMAN 3832 JA 3833) ELEKTR.MASKINER&APPAR.FÖR IND. 383 (UTAN 3832 OCH 3833)	144.7	143.8	144.3	142.0	132.6	1.6	8.8
384	KULKUNEUVOT - TRANSPORTMEDEL	176.2	168.0	171.1	169.7	156.9	0.8	9.0
3841	LAIVAT, VENEET JA NIIDEN OSAT FARTYG, BÅTAR & DELAR T. DESSA			146.7	146.3	132.9	0.3	10.4
3843	AUTOT, PERÄVAUNUT JA KORIT BILAR, SLÄPVAGNAR & KAROSSERIER	184.5	181.5	182.3	180.4	167.8	1.0	8.6
385	HIENMEKAANITSET TUOTTEET FINNEKANISKA PRODUKTER	126.2	152.2	147.9	148.0	143.2	-0.1	3.3
39	MUUT TEOLLISUUSTUOTTEET ANDRA INDUSTRIPRODUKTER	251.2	182.1	210.3	206.9	185.5	1.6	13.4
4	SÄHKÖ, KAASU, LÄMPÖ JA VESI EL, GAS, VÄRME OCH VATTEN	180.4		181.4	173.2	140.0	4.7	29.5
5	RAKENNUKSET,MAA-&VESIRAKENTEET HUS,JORD- & VATTENANLÄGGNINGAR	168.5		168.5	167.2	146.7	0.8	14.8

KÄYTTÖTARKOI-
TUS - ANVÄND-
NINGSSYFTE

1	KAACA-AINEET & TUOT.HYÖDYKKEET RÅVAROR & PROD.FÖRNÖDENHETER	164.7	195.3	172.6	170.0	145.6	1.6	18.5
2	KULUTUSTAVARAT KONSUMTIONSVAROR	180.4	162.0	176.5	174.8	158.4	1.0	11.4
3	INVESTOINTITAVARAT INVESTERINGSVAROR	166.2	165.6	166.1	164.5	146.2	1.0	13.6

VANHAN INDEKSIIN MUKAISET OSAINDEKSIIT
DELINDEXAR ENLIGT GAMMAL INDEX

TUKKUHINTAINDEKSI 1949=100
PARTIPRISINDEX 1949=100

TAVARARYHMÄ -
VARUGRUPP(SITC)

	KOKONAI SINDEKSI - TOTALINDEX	994	941	INDEKSIPISTELUVUT - INDEXTAL			HINNANMUUTOKSET PRISFÖRÄNDRINGAR	
				1981 TAMMIKUU JANUARI	1980 JULUKUU DECEMBER	1980 TAMMIKUU JANUARI	1981:1- 1980:12 %	1981:1- 1980:1 %
0 - 8	KOKONAI SINDEKSI - TOTALINDEX	994	941	983	971	849	1.3	15.9
0	ELINTARVIKKEET - LIVSMEDEL			887	881	781	0.6	13.5
3	KIV.PGL TUAIN,KAASU,SÄHKÖ,VESTI MIN.BRÄNSLEN,GAS,EL,VATTEN			1310	1277	984	2.6	33.1
5	KEMIAN TEOLLISUUDEN TUOTTEET PRODUKTER AV KEMISK INDUSTRI			764	746	681	2.4	12.2
68	EPÄJALUT METALLIT ÖÄDLA METALLER			776	778	746	-0.2	4.0
7	KONEET, LAITTEET & KULJ.VÄLINEET MASKINER, APPAR. & TRANSP.MEDEL			1015	1004	927	1.1	9.5
71	KONEET JA LAITTEET (EI SÄHKÖK.) MASKINER & APPAR. (ICKE ELEKTR.)			1371	1351	1240	1.5	10.6
72	SÄHKÖKONEET, -LAITTEET & TARVIKK. ELEKTR.MASK., -APPAR. & MATERIAL			624	621	579	0.5	7.7
73	KULJETUSNEUVOT TRANSPORTMEDEL			894	887	819	0.8	9.1

KÄYTTÖTARKOI-
TUS - ANVÄND-
NINGSSYFTE

1	TUOTANTOHYÖDYKKEET PRODUKTIONSFÖRNÖDENHETER			999	974	835	1.6	18.5
2	KONEET, LAITTEET & KULJ.VÄLINEET MASKINER, APPAR. & TRANSP.MEDEL			1171	1160	1031	1.0	13.6
3	KULUTUSHYÖDYKKEET KONSUMTIONSFÖRNÖDENHETER			938	899	815	1.0	11.4

VIENTIHINTAINDEKSI 1975=100 - EXPORTPRISINDEX 1975=100

TAMMIKUU 1981 - JANUARI 1981

TAVAKARYHMÄT TCL:N MUKAAN- VARUGRUPPER ENLIGT NI	TAVARARYHMÄ - VARUGRUPP	INDEKSIPISTELUVUT - INDEXTAL YHTEENSÄ - TOTALT			HINNANMUUTOKSET PRISFÖRÄNDRINGAR	
		1981 TAMMIKUU JANUARI	1980 JOUULUKUU DECEMBER	1980 TAMMIKUU JANUARI	1981:1- 1980:12 %	1981:1- 1980:1 %
1 - 3	KUKONAINDEKSI - TOTALINDEX	154.6	152.9	140.7	1.1	9.9
1	MAA-,METSÄ-JA KALATAL.TUOTTEET JORD-&SKOGSBRUKS-&FISKERIPROD.	244.6	252.0	319.1	-2.9	-23.3
2	KAIVANNAISTUOTTEET MÄLMER&ANDRA MINERALISKA ÄMNEN	134.8	134.5	143.9	0.2	-6.4
3	TEOLLISUUSTUOTTEET INDUSTRIPRODUKTER	153.0	151.2	137.4	1.2	11.4
31	ELINTARV.,REHUT,JUOMAT&TUPAKKA LIVSMEDEL,FODER,DRYCKER&TOBAK	154.6	147.2	116.2	5.0	33.1
311	ELINTARVIKKEET - LIVSMEDEL	158.7	150.4	115.2	5.5	37.7
32	TEKSTIILIT,VAAT.-&NAHKATUOTT. TEXTILIER,KLÄDER & LÄDERVAROR	162.1	156.2	143.9	3.8	12.7
321	TEKSTIILIT - TEXTILIER	143.5	138.9	131.8	3.3	8.8
322	VAATTEET - KLÄDER	183.6	174.5	155.7	5.2	17.9
33	PUUTAVARAT,-TEOKSET &KALUSTEET TRÄVAROR OCH INREDNING	193.3	192.0	172.2	0.6	12.2
331	PUUTAVARAT JA -TEOKSET TRÄVAROR	192.8	191.6	173.1	0.6	11.4
33111	SAHATUT JA HÖYLÄTYT PUUTAVARAT SÄGADE OCH HYVLADE TRÄVAROR	201.1	201.3	183.0	-0.1	9.9
33119	PUULEVYI - TRÄSKIVOR	179.4	174.7	157.2	2.7	14.1
34	PAPERI-JA GRAAF.TEOLL.TUOTTEET MASSA,PAPPER & GRAFISKA PROD.	137.3	136.1	121.4	0.9	13.1
341	SELLU-JA PAPERITEOLL.TUOTTEET MASSA,PAPPER OCH PAPPERSVAROR	136.7	135.5	120.5	0.9	13.4
34111	SELLULOOSAT - CELLULOSA	124.5	122.8	112.1	1.3	11.1
34112	PAPERIT JA KARTONGIT PAPPER OCH KARTONG	139.5	138.4	123.2	0.8	13.2
35	KEM.-,ÖLJY-,KUMI-& MUOVITUOTT. KEM.-,PETR.-,GUMMI-&PLASTPROD.	162.5	161.1	148.7	0.9	9.3
351	KEMIKAALIT - KEMIKALIER	149.0	147.6	137.6	0.9	8.3
3511	TEOLLISUUSKEMIKAALIT INDUSTRIKEMIKALIER	140.4	140.4	120.0	0.0	17.0
3513	TEKOKUIDUT,-KUMIT &MUOVIAINEET KUNSTFIBRER,SYN.GUMMI&PLASTER	159.1	156.1	158.1	1.9	0.6
36	SAVI-,LASI- JA KIVITUOTTEET LER-,GLAS-,OCH STENPRODUKTER	161.9	162.2	156.2	-0.2	3.6
37	METALLIT - METALLER	147.5	144.8	136.5	1.9	8.1
371	RAUTA,TERÄS JA FERROSEOKSET JÄRN,STÅL OCH FERROLEGERINGAR	136.9	132.0	125.7	3.7	8.9
37104	VALSSATUT TERÄSTUOTTEET VALSADE STÅLPRODUKTER	141.8	140.8	134.1	0.7	5.7
372	MUUT METALLIT ICKE-JÄRNMETALLER	157.8	157.1	147.0	0.5	7.4
36	METALLI- JA KONEPAJATUOTTEET METALL-OCH VERKSTADSPRODUKTER	153.3	152.5	142.3	0.6	7.7
381	METALLITUOTTEET -METALLVAROR	149.1	148.8	140.8	0.2	5.9
382	KONEET JA LAITTEET(EI SÄHKÖK.) MASKINER&APPAR.(ICKE ELEKTR.)	153.6	152.5	142.2	0.7	8.0
382A	TEOLL. KONEET JA LAITTEET 382 (ILMAN 3822 JA 3825)	153.9	152.8	142.1	0.7	8.4
383	MASKINER &APPAR. FÖR INDUSTRIEN 382 (UTAN 3822 OCH 3825)	126.3	127.3	125.8	-0.7	0.5
3832	SÄHKÖTEKNISET KONEET&LAITTEET ELEKTROTEKN.MASKINER & -APPAR.	113.7	115.9	116.7	-1.9	-2.5
383A	VIIHDE-&TIETOLIIKENNEVÄLINEET UNDERHÅLLNING-S & TELEPRODUKTER	147.2	146.6	142.3	0.4	3.4
384	TEOLL. SÄHKÖKONEET JA -LAIT. 383 (ILMAN 3832 JA 3833)	147.2	146.6	142.3	0.4	3.4
384	ELEKTR.MASKINER&APPAR.FÖR IND. 383 (UTAN 3832 OCH 3833)	166.0	164.5	150.4	0.9	10.4
39	KULKUNEUVOT - TRANSPORTMEDEL MUUT TEOLLISUUSTUOTTEET ANDRA INDUSTRIPRODUKTER	161.0	159.7	146.2	0.8	10.1
KÄYTTÖTARKOI- TUS - ANVÄND- NINGSSYFTE						
1	RAAKA-AINEET & TUOT.HYÖDYKKEET FÄVAROR & PROD.FÖRNÖDENHETER	153.3	151.8	141.1	1.0	8.7
2	KULUTUSTAVARAT KONSUMTIONSVAROR	156.4	153.3	137.3	2.0	13.9
3	INVESTOINTITAVARAT INVESTERINGSVAROR	157.2	156.7	143.7	0.4	9.4

TUONTIHINTAINDEKSI 1975=100 - IMPORTPRISINDEX 1975=100

TAMMIKUU 1981 - JANUARI 1981


TAVARARYHMÄT TUL:N MUKAAN- VARUGRUPPER ENLIGT NI	TAVARARYHMÄ - VARUGRUPP	INDEKSIPISTELUVUT - INDEXTAL YHTEENSÄ - TOTALT			HINNANMUUTOKSET PRISFÖRÄNDRINGAR	
		1981 TAMMIKUU JANUARI	1980 JULUKUU DECEMBER	1980 TAMMIKUU JANUARI	1981:1- 1980:12 %	1981:1- 1980:1 %
1 - 4	KOKONAISINDEKSI - TOTALINDEX	185.3	183.7	163.4	0.8	13.4
1	MAA-,METSÄ-JA KALATAL.TUOTTEET	172.0	170.1	165.9	1.1	3.7
11	JORD-&SKOGSBRUKS- & FISKERIPROD.	184.6	183.5	185.4	0.6	-0.4
12	MAATALOUSTUOTTEET	132.4	128.1	104.7	3.4	26.4
2	LANTBRUKSPRODUKTER	261.0	260.2	183.2	0.3	42.5
3	PETSÄLOUSTUOTTEET	171.3	169.6	158.9	1.0	7.8
31	SKOGSBRUKSPRODUKTER	157.9	151.2	129.5	4.4	21.9
311	KAIVANNAISTUOTTEET	160.7	152.7	126.6	5.3	26.9
313	MALYER&ANDRA MINERALISKA ÄMNER	140.8	143.5	136.9	-1.9	2.8
32	TEOLLISUUSTUOTTEET	169.2	168.3	158.8	0.5	6.6
321	INDUSTRIPRODUKTER	165.7	165.7	153.8	-0.0	7.7
322	ELINTARV.,REHUT,JUOMAT&TUPAKKA	181.5	180.9	166.7	0.4	8.9
323	LIVSMEDEL,FÖDER,DRYCKER&TOBAK	181.6	180.3	196.9	0.7	-7.8
33	TEKSTIILIT - TEXTILIER	136.8	132.9	118.2	3.0	15.7
331	VAATTEET - KLÄDER	135.2	129.6	113.4	4.3	19.2
34	NAHAT,TURKIKSET & NAHKATEOKSET	181.9	180.9	150.6	0.5	20.8
35	LÄDER- OCH PÄLSVAROR	198.9	196.8	187.7	1.1	5.9
351	PUUTAVARAT,-TEOKSET & KALUSTEET	153.5	152.2	147.0	0.8	4.4
3511	TRÄVAROR OCH INREDNING	163.0	160.3	149.0	1.7	9.4
3513	PUUTAVARAT JA -TEOKSET	151.1	151.2	158.6	-0.0	-4.7
352	PAPERI-JA GRAAF.TEOLL.TUOTTEET	139.5	137.0	130.8	1.8	6.7
353	MASSA,PAPPER & GRAFISKA PROD.	325.1	325.7	314.0	-0.2	3.5
354	KEM.-,ÖLJY-,KUMI-& MUOVITUOTT.	169.4	165.5	147.7	2.4	14.7
355	KEM.-,PETR.-,GUMMI-&PLASTPROD.	167.2	156.1	139.2	7.1	20.1
36	KEMIKAALIT - KEMIKALIER	177.6	176.2	163.5	0.8	8.6
362	TEOLLISUUSKEMIKAALIT	177.9	177.9	158.3	-0.0	12.3
363	INDUSTRIKEMIKALIER	149.8	151.5	148.2	-1.1	1.1
364	TEKOKUIDUT,-KUMIT & MUOVIINEET	138.3	138.3	133.6	-0.1	3.5
365	KONSTFIBRER,SYN.GUMMI&PLASTER	136.8	136.6	131.9	0.2	3.7
366	MUUT KEMIAALLISET TUOTTEET	192.1	199.6	201.9	-3.7	-4.8
367	ANDRA KEMISKA PRODUKTER	165.8	164.2	153.4	1.0	8.1
368	MAAÖLJYJALOSTEET	151.0	150.9	144.7	0.0	4.3
369	PETROLEUMPRODUKTER	184.9	181.3	164.9	2.0	12.2
370	MUUT ÖLJY-JA KIVIHIILITUOTTEET	213.3	211.4	200.7	0.9	6.3
371	ANDRA PETROLEUM- OCH KOLPROD.	105.1	105.0	88.2	0.1	19.2
372	KUMITUOTTEET - GUMMIVAROR	191.4	187.1	170.0	2.3	12.6
373	SAVI-,LASI- JA KIVITUOTTEET	137.8	138.6	134.3	-0.6	2.6
374	LER-,GLAS-,OCH STENPRODUKTER	125.9	126.0	122.1	-0.1	3.1
375	LASITUOTTEET - GLASVAROR	147.6	151.5	148.2	-2.6	-0.4
376	METALLIT - METALLER	146.1	146.5	141.4	-0.3	3.3
377	RAUTA,TERÄS JA FERROSEOKSET	168.3	166.6	155.8	1.0	8.0
378	JÄRN,STÅL OCH FERROLEGERINGAR	182.3	179.8	172.5	1.4	5.7
379	VALSSATUT TERÄSTUOTTEET	153.0	153.6	148.8	-0.4	2.8
380	VALSADE STÅLPRODUKTER	184.4	180.9	169.3	2.0	8.9
381	MUUT METALLIT	195.7	194.0	169.2	0.8	15.6
382	ICKE-JÄRNMETALLER	163.3	162.0	153.3	0.8	6.5
383	METALLI- JA KONEPAJATUOTTEET	166.3	163.8	149.5	1.5	11.2
384	METALLI- OCH VERKSTÅDSPRODUKTER					
385	METALLITUOTTEET -METALLVAROR					
386	KONEET JA LAITTEET(ICI SÄHKÖK.)					
387	MASKINER&APPAR.(ICKE ELEKTR.)					
388	MAATALUUSKONEET					
389	JURDBRUKSMASKINER					
390	TIETO- JA KONTTORIKONEET					
391	DATA- OCH KONTORSMASKINER					
392	TEOLL. KONEET JA LAITTEET					
393	382 (ILMAN 3822 JA 3825)					
394	MASKINER & APPAR. FÖR INDUSTRI					
395	382 (UTAN 3822 OCH 3825)					
396	SÄHKÖTEKNISSET KONEET&LAITTEET					
397	ELEKTROTEKN.MASKINER & -APPAR.					
398	VIIHDE-&TIETÖLIKENNEVÄLINEET					
399	UNDERHÅLLNINGS-& TELEPRODUKTER					
400	KUTITALOUSSÄHKÖKONEET&LAITTEET					
401	ELEKTR.HUSHÄLLSMASKINER&APPAR.					
402	TEOLL. SÄHKÖKONEET JA -LAIT.					
403	383 (ILMAN 3832 JA 3833)					
404	FLEKTR.MASKINER&APPAR.FÖR IND.					
405	383 (UTAN 3832 OCH 3833)					
406	KULKUNEUVOT - TRANSPORTMEDEL					
407	AUTOT, PERÄVAUNUT JA KORIT					
408	LILAR,SLÄPVAGNAR & KAROSSERIER					
409	HIENOMEKAANISET TUOTTEET					
410	FINMEKANISKA PRODUKTER					
411	MUUT TEOLLISUUSTUOTTEET					
412	ANDRA INDUSTRIPRODUKTER					
KÄYTTÖTARKKI- TUS - ANVÄN- NINGSSYFTE						
1	KAUKA-AINEET & TUOT.HYÖDYKKEET	195.7	194.0	169.2	0.8	15.6
2	KÄVAROR & PROD.FÖRNÖDENHETER	163.3	162.0	153.3	0.8	6.5
3	KULUTUSTAVARAT	166.3	163.8	149.5	1.5	11.2
	FÖNSUMTIONSVAROR					
	INVESTOINTITAVARAT					
	INVESTERINGSVAROR					

TAMMIKUU 1981 - JANUARI 1981

VANHAN INDEKSIIN MUKAISET OSAINDEKSIT DELINDEXAR ENLIGT GAMMAL INDEX	INDEKSIPISTELUVUT - INDEXTAL YHTEENSÄ - TOTALT			HINNANMUUTOKSET PRISFÖRÄNDRINGAR	
	1981 TAMMIKUU JANUARI	1980 JUULUKUU DECEMBER	1980 TAMMIKUU JANUARI	1981:1- 1980:12 %	1981:1- 1980:1 %
VIENNIN HINTAINDEKSI (FOB) 1949=100 EXPORTPRISINDEX (FOB) 1949=100					
TAVARARYHMÄ - VAKUGRUPP(SITC)					
0 - 8 KOKONAISINDEKSI - TOTALINDEX	1012	1001	921	1.1	9.9
0 ELINTARVIKKEET - LIVSMEDEL	717	681	526	5.4	36.4
2 RAAKA-AINEET, SYÖT. KELPAAMATON RÅVAROR, ICKE ÄTBARA	1102	1103	1074	-0.1	2.6
6 VALMISTETUT TEOKSET BEARBETADE VAROR	844	835	752	1.1	12.2
7 KONTEET, LAITTEET & KULJ. VÄLINEET MASKINER, APPAR. & TRANSP. MEDEL	1029	1023	954	0.5	7.8

TAMMIKUU 1981 - JANUARI 1981

VANHAN INDEKSIIN MUKAISET OSAINDEKSIT DELINDEXAR ENLIGT GAMMAL INDEX	INDEKSIPISTELUVUT - INDEXTAL YHTEENSÄ - TOTALT			HINNANMUUTOKSET PRISFÖRÄNDRINGAR	
	1981 TAMMIKUU JANUARI	1980 JUULUKUU DECEMBER	1980 TAMMIKUU JANUARI	1981:1- 1980:12 %	1981:1- 1980:1 %
TUONNIN HINTAINDEKSI (CIF) 1949=100 IMPORTPRISINDEX (CIF) 1949=100					
TAVARARYHMÄ - VARUGRUPP(SITC)					
0 - 7 KOKONAISINDEKSI - TOTALINDEX	903	896	796	0.8	13.4
0 ELINTARVIKKEET - LIVSMEDEL	352	321	286	3.8	8.4
2 RAAKA-AINEET, SYÖT. KELPAAMATON RÅVAROR, ICKE ÄTBARA	598	599	520	-0.0	15.1
3 KIV. POLTTOAINE, KAASU, SÄHKÜ, VESI MIN. BRÄNSLEN, GAS, EL, VATTEN	1675	1671	1297	0.2	29.2
7 KONTEET, LAITTEET & KULJ. VÄLINEET MASKINER, APPAR. & TRANSP. MEDEL	1180	1168	1086	1.0	8.7



indeksitiedotus indexrapport

Statistiska
Centralbyrån

ISSN 0355-2403

Tilastokeskus
Statistikcentralen

1981

Tiedustelut - Förfrågningar

Erkki Hakkarainen
Matti Karjalainen
Mirjam Kakko
(90) 58001

Päiväys - Datum

31.3.1981

N:o - Nr

TH 1981:2

TUOTTAJAHINTAISET INDEKSIT (THI-INDEKSIT) 1981, helmikuu
INDEXAR ENLIGT PRODUCENTPRIS (PPI-INDEKSAR) 1981, februari

Lyhyen ajanjakson indeksit (1975 = 100)
Kortttidsindexarna (1975 = 100)

helmikuu 1981
februari

tammikuu
januari

Teollisuuden tuottajahintaindeksi Producentprisindex för industrin	1975 = 100	168,4	165,6
Kotimarkkinoiden perushintaindeksi Basprisindex för hemmamarknadsvaror	1975 = 100	175,3	171,8
Vientihintaindeksi Exportprisindex	1975 = 100	155,7	154,6
Tuontihintaindeksi Importprisindex	1975 = 100	192,4	185,3

Pitkän ajanjakson indeksit (1949 = 100)
Långtidsindexarna (1949 = 100)

helmikuu 1981
februari

tammikuu 1981
januari

Tuotannon hintaindeksi Produktionsprisindex	1949 = 100	1011	994
Tukkuhintaindeksi Partiprisindex	1949 = 100	1003	983
Viennin hintaindeksi (fob) Exportprisindex (fob)	1949 = 100	1019	1012
Tuomnin hintaindeksi (cif) Importprisindex (cif)	1949 = 100	938	903

Julkaistaessa tässä tiedotteessa annettuja tietoja
pyydetään lähteenä mainitsemaan Tilastokeskus.

JAKAJA: Valtion painatuskeskus, PL 516 00101 Helsinki 10
Puhelin 90-539 011/tilaukset
Käteismyynti, Annankatu 44.

Var god ange Statistikcentralen som källa vid återgivande
av uppgifter ur denna rapport.

DISTRIBUTÖR: Statens tryckericentral, PB 516 00101 Helsingfors 10
Telefon 90-539 011/beställningar
Kontantförsäljning, Annegatan 44.

128002710N-12/3513

TAVARARYHMÄT TIL:EN MUKAAN- VAKUGRUPPER ENLIST NI	TAVARARYHMÄ - VARUGRUPP	INDEKSIPISTELUVUT - INDEXTAL					HINNANMUUTOKSET PRISFÖRÄNDRINGAR	
		KOTIMARKKI- NATAVARAT HEMMAMARK- NADSVAROR	VIENTI- TAVARAT EXPORT- VAROR	YHTEENSA - TOTALT			1981:2- 1981:1 %	1981:2- 1980:2 %
				1981 HELMIKUU FEBRUARI	1981 TAMMIKUU JANUARI	1980 HELMIKUU FEBRUARI		
2 - 4	KOKONAISINDEKSI - TOTALINDEX	172.9	154.0	168.4	165.6	145.8	1.7	15.5
2	KAIVANNAISTUOTTEET	151.4	124.2	148.8	148.0	145.1	0.5	2.5
3	MALNER&ANDRA MINERALISKA ÄMNER TEOLLISUUSTUOTTEET	169.4	154.1	165.3	163.9	146.7	0.8	12.7
31	INDUSTRIPRODUKTER	165.0	153.2	164.4	163.9	146.1	0.3	12.6
311	ELINTARV., REHUT, JUOMAT&TUPAKKA	160.7	153.9	160.4	160.1	140.1	0.2	14.5
3111	LIVSMEDEL, FODER, DRYCKER&TOBAK	146.1		146.2	145.3	133.9	0.6	9.2
3112	ELINTARVIKKEET - LIVSMEDEL	162.2		162.6	162.7	144.1	-0.0	12.8
312	TEURAS- JA LIHANJALOSTUSTUOTT. SLAKT- OCH KÖTTPRODUKTER.	200.1		199.5	196.9	197.0	1.3	1.3
313	MAIDONJALOSTUSTUOTTEET	159.3		159.6	159.4	139.1	0.1	14.8
314	MJÖLKFÖRÄDLINGSPRODUKTER	170.1		163.7	162.4	148.2	0.8	10.4
32	MUUT ELINTARVIKKEET JA REHUT ANDRA LIVSFÖRNÖDENHETER&FODER	167.3	166.8	167.1	163.5	148.8	2.2	12.3
321	JUOMAT - DRYCKER	166.7	145.6	160.3	155.4	141.2	3.2	13.6
322	TUPAKKATUOTTEET - TOBAKVAROR	172.5	190.7	180.4	177.7	157.4	1.5	14.6
323	TEKSTIILIT, VAAT.-&NAHKATUOTT. TEXTILIER, KLÄDER & LÄDERVAROR	160.8		165.1	165.6	177.9	-0.3	-7.2
324	TEKSTIILIT - TEXTILIER	156.3		153.5	151.4	142.6	1.4	7.6
33	VAATTEET - KLÄDER	173.2	192.2	182.0	182.8	161.7	-0.4	12.5
331	NAHAT, TURKIKSET & NAHKATEOKSET	167.7	192.3	180.6	181.6	161.2	-0.6	12.0
33111	LÄDER- OCH PÄLSVAROR	159.8	201.0	184.5	184.7	167.1	-0.1	10.4
33119	KENGÄT - SKOR	160.9		172.3	173.8	153.4	-0.9	12.3
332	PUUTAVARAT, -TEOKSET & KALUSTEET	187.7	177.4	188.4	188.3	164.3	0.0	14.6
34	TRÄVAROR OCH INREDNING	167.1	138.6	154.7	153.0	138.6	1.1	11.6
341	PUUTAVARAT - TRÄSKIVOR	133.8	138.0	136.0	134.9	121.8	0.9	11.6
34111	SAHATUT JA HÖYLÄTYT PUUTAVARAT	121.1	124.5	122.0	121.5	110.0	0.4	10.9
34112	SÄGADE OCH HYVLADE TRÄVAROR	148.7	141.8	143.3	141.0	129.0	1.6	11.1
342	PUULEVYT - TRÄSKIVOR	233.9		231.3	227.6	207.3	1.6	11.6
35	KALUSTEET (EI METALLIA)	198.4	163.7	194.7	192.8	154.5	1.0	26.0
351	INDREDNING (ICKE AV METALL)	132.5	151.7	135.5	132.6	119.0	2.2	13.8
3511	PAPERI-JA GRAAF.TEOLL.TUOTTEET	122.7	144.6	126.6	122.8	106.1	3.1	19.3
3513	MASSA, PAPPER & GRAFISKA PROD.	149.1	159.9	152.2	151.3	155.5	0.6	-2.1
352	SELLU-JA PAPERITEOLL.TUOTTEET	159.4		161.9	161.2	143.8	0.4	12.6
353	MASSA, PAPPER OCH PAPPERSVAROR	287.6		288.0	286.7	201.5	0.5	43.0
354	SELLULOOSAT - CELLULOOSA	184.0		184.4	182.4	157.2	1.1	17.3
355	PAPERIT JA KARTONGIT	187.6		184.7	184.7	163.3	0.0	13.1
356	PAPPER OCH KARTONG	165.7		159.0	157.1	149.7	1.2	6.2
36	GRAAFISET TUOTTEET	173.7	162.6	172.9	171.4	150.8	0.9	14.7
361	GRAFISKA PRODUKTER	160.0		163.3	157.9	149.2	3.4	9.4
362	KEM.-, ÖLJY-, KUMI- & MUOVITUOTT.	147.9		152.6	156.3	143.5	-2.3	6.4
369	KEM.-, PETR.-, GUMMI- & PLASTPROD.	177.6		177.1	175.0	152.2	1.2	16.4
37	KEMIKAALIT - KEMIKALIER	137.8	145.8	139.7	139.7	138.9	-0.0	0.6
371	TEOLLISUUSKEMIKAALIT	131.9	131.7	131.9	132.4	127.8	-0.4	3.2
37101-37102	INDUSTRIKEMIKALIER	118.6		117.6	115.1	117.7	2.2	-0.0
37103	TEKOKUIDUT, -KUMIT & MUOVIAINEET	158.9		158.9	158.6	142.3	0.2	11.7
37104	KONSTFIBRER, SYN.GUMMI&PLASTER	134.8	134.9	134.8	137.0	131.0	-1.6	2.9
372	MUUT KEMIAALLISET TUOTTEET	158.5	159.5	158.9	157.8	166.2	0.7	-4.4
38	ANDRA KEMISKA PRODUKTER	161.3	154.5	159.0	157.0	145.9	1.3	9.0
381	MUUT ÖLJY-JA KIVIHIIILITUOTTEET	160.8	149.4	158.5	157.7	145.9	0.5	8.6
382	ANDRA PETROLEUM- OCH KOLPROD.	159.8	152.3	157.7	157.7	146.4	0.0	7.7
3822	KUMITUOTTEET - GUMMIVAROR	172.5		170.7	166.0	163.8	2.9	4.2
3825	MUUT ÖLJY- JA KIVIHIIILITUOTTEET	111.3		111.3	111.3	101.3	0.0	9.8
382A	ANDRA PETROLEUM- OCH KOLPROD.	160.1	152.6	157.9	158.3	146.1	-0.3	8.0
383	KUMITUOTTEET - GUMMIVAROR	143.0	127.0	138.2	137.6	128.2	0.5	7.9
3832	MUUT ÖLJY- JA KIVIHIIILITUOTTEET	127.5	113.7	120.7	120.7	120.0	0.0	0.5
3833	ANDRA PETROLEUM- OCH KOLPROD.	157.7		151.0	150.3	135.5	0.5	11.5
383A	MUUT ÖLJY- JA KIVIHIIILITUOTTEET	145.8	148.3	146.3	145.2	131.6	0.7	11.2
384	ICKE-JÄRNMETALLER	185.8	168.8	176.8	170.9	158.9	3.5	11.2
3841	METALLI- JA KONEPAJATUOTTEET			166.7	163.3	148.5	2.1	12.2

TEOLLISUUDEN TUOTTAJAHINTAINDEKSI 1975=100 - PRODUCENTPRISINDEX FÖR INDUSTRIEN 1975=100 HELMIKUU 1981 - FEBRUARI 1981

TAVARARYHMÄT TÖLÉN MUKAAN- VARUGRUPPER ENLIGT NI	TAVARARYHMÄ - VARUGRUPP	INDEKSIPISTELUVUT - INDEXTAL					HINNANMUUTOKSET PRISFÖRÄNDRINGAR	
		KOTIMARKKI- NATAVARAT HEMMAMARK- NADSVAROR	VIENTI- TAVARAT EXPORT- VAROR	YHTEENSÄ - TOTALT			1981:2- 1981:1 %	1981:2- 1980:2 %
				1981 HELMIKUU FEBRUARI	1981 TAMMIKUU JANUARI	1980 HELMIKUU FEBRUARI		
3843	AUTOT, PERÄVAUNUT JA KORIT EILAR, SLÄPVAGNAR & KAROSSERIER	184.5		181.5	181.5	174.2	0.0	4.2
385	HIENOMEKAANISET TUOTTEET FINMEKANISKA PRODUKTER	126.9		131.8	124.9	118.6	5.6	11.2
39	MUUT TEOLLISUUSTUOTTEET ANDRA INDUSTRIPRODUKTER	238.7	164.3	205.7	211.2	218.1	-2.6	-5.7
4	SÄHKÖ, KAASU, LÄMPÖ JA VESI EL, GAS, VÄRME OCH VATTEN	195.0		195.0	180.4	138.7	8.1	40.6
KÄYTTÖTARKOI- TUS - ANVÄND- NINGSSYFTE								
1	RAAKA-AINEET & TUOT.HYÖDYKKEET RÅVAROR & PROD.FÖRNÖDENHETER	172.2	151.5	167.2	163.3	140.5	2.4	19.0
2	KULUTUSTAVARAT KONSUMPTIONSVAROR	177.9	157.7	174.4	173.4	157.3	0.6	10.9
3	INVESTOINTITAVARAT INVESTERINGSVAROR	158.6	158.4	158.5	157.2	144.9	0.8	9.4
VANHAN INDEKSIIN MUKAISET OSAINDEKSI DELINDEXAR ENLIGT GAMMAL INDEX								
TUOTANNON HINTAINDEKSI 1949=100 PRODUKTIONSPRISINDEX 1949=100		INDEKSIPISTELUVUT - INDEXTAL					HINNANMUUTOKSET PRISFÖRÄNDRINGAR	
TAVARARYHMÄ - VARUGRUPP(SITC)		KOTIMARKKI- NATAVARAT HEMMAMARK- NADSVAROR	VIENTI- TAVARAT EXPORT- VAROR	YHTEENSÄ - TOTALT			1981:2- 1981:1 %	1981:2- 1980:2 %
				1981 HELMIKUU FEBRUARI	1981 TAMMIKUU JANUARI	1980 HELMIKUU FEBRUARI		
0 - 8	KOKONAISINDEKSI - TOTALINDEX	1011	1032	1011	994	875	1.7	15.5
0	ELINTARVIKKEET - LIVSMEDEL			928	924	823	0.3	12.7
7	KONEET, LAITTEET & KULJ.VÄLINEET MASKINER, APPAR. & TRANSP.MEDEL			859	846	787	1.5	9.1
71	KONEET JA LAITTEET (EI SÄHKÖK.) MASKINER & APPAR. (ICKE ELEKTR.)			912	910	846	0.2	7.8
72	SÄHKÖKONEET, -LAITTEET & TARVIK. ELEKTR.MASK., -APPAR. & MATERIAL			745	741	691	0.5	7.8
TOIMIALA - BRANSCH(SIC)								
2 - 3	TEHDASTEOLLISUUS FABRIKINDUSTRI			962	954	854	0.8	12.7
34 - 38	METALLITEOLLISUUS METALLINDUSTRI			825	817	771	1.0	7.0
34	METALLIN PERUSTEOLLISUUS METALLVERK			760	760	755	-0.0	0.6
35	METALLITUOTETEOLLISUUS METALLMANUFAKTUR			828	824	763	0.5	8.6
36	KONETEOLLISUUS - MASKININDUSTRI			909	909	844	0.0	7.7
37	SÄHKÖTEKN. TEOLLISUUS ELEKTROTEKNISK INDUSTRI			717	714	665	0.5	7.9
38	KULKUNEUVOTEOLLISUUS TRANSPORTMEDELINDUSTRI			891	861	801	3.5	11.2

KOTIMARKKINOIDEN PERUSHINTAINDEKSI 1975=100 - BASPRISINDEX FÖR HEMMAMARKNADSVAROR 1975=100 HELMIKU 1981 - FEBRUARI 1981

TAVARARYHMÄT TUL:N MUKAAN- VARUGRUPPEK ENLIGT NI	TAVARARYHMÄ - VARUGRUPP	INDEKSIPISTELUYUT - INDEXTAL			YHTEENSÄ - TOTALT		HINNANMUUTOKSET PRISFÖRÄNDRINGAR	
		KOTIMAISET TAVARAT INHEMSKA VAROR	TUONTI- TAVARAT IMPORT- VAROR	1981 HELMIKUU FEBRUARI	1981 TAMMIKU JANUARI	1980 HELMIKUU FEBRUARI	1981:1- 1981:2- %	1981:2- 1980:2 %
1 - 5	KOKONAINDEKSI - TOTALINDEX	170.7	191.6	175.3	171.8	150.2	2.0	16.7
1	MAA-,METSÄ-JA KALATAL.TUOTTEET	154.4	178.4	156.9	156.9	136.4	-0.0	15.0
11	JORD-&SKOGSBRUKS-&FISKERIPROD. MAATALOUSTUOTTEET	163.3	190.0	166.5	165.5	147.9	0.6	12.6
12	LANTBRUKSPRODUKTER METSÄTALOUSTUOTTEET	136.3	139.9	136.6	136.0	110.6	0.4	23.5
2	SKOGSBRUKSPRODUKTER KAIVANNAISTUOTTEET	151.4	294.8	277.1	247.2	182.1	12.1	52.2
3	MALMER&ANDRA MINERALISKA ÄMNER TEOLLISUUSTUOTTEET	171.6	172.9	172.0	170.3	153.1	1.0	12.3
31	INDUSTRIPRODUKTER ELINTARV.,REHUT, JUOMAT&TUPAKKA	169.1	168.4	169.0	168.1	147.9	0.5	14.3
311	LIVSMEDEL, FODER, DRYCKER&TOBAK	165.8	174.5	166.6	166.0	142.9	0.4	16.6
3111	ELINTARVIKKEET - LIVSMEDEL	146.1	131.1	146.1	145.5	134.6	0.4	8.6
3112	TEURAS- JA LIHANJALOSTUSTUOTT. SLAKT- OCH KÖTTPRODUKTER	176.6		176.5	176.6	155.2	-0.0	13.7
312	MAIDONJALOSTUSTUOTTEET MJÖLKFÖRÄDLINGSPRODUKTER	200.1		195.6	192.9	192.8	1.4	1.5
313	MUUT ELINTARVIKKEET JA REHUT	159.3	136.3	156.8	155.8	136.4	0.6	15.0
314	ANDRA LIVSFÖRNÖDENHETER&FODER	170.1	131.1	167.3	167.5	151.6	-0.1	10.4
32	JUOMAT - DRYCKER	167.3	166.1	166.9	165.3	152.5	1.0	9.4
321	TUPAKKATUOTTEET - TOBAKVAROR	166.7	162.4	164.8	161.7	148.2	1.9	11.2
322	TEKSTIILIT, VAAT.-&NAHKATUOTT. TEXTILIER, KLÄDER & LÄDERVAROR	172.5	176.8	173.2	174.0	156.1	-0.5	11.0
323	NAHAT, TURKIKKSET & NAHKATEOKSET LÄDER- OCH PÄLSVAROR	160.8	182.7	170.3	172.8	185.5	-1.5	-8.2
324	KENGÄT - SKOR	156.3		160.5	160.1	146.0	0.3	9.9
33	PUUTAVARAT, -TEOKSET & KALUSTEET TRÄVAROR OCH INREDNING	173.2	138.6	169.7	170.0	146.9	-0.2	15.5
331	PUUTAVARAT JA -TEOKSET TRÄVAROR	167.7		164.5	165.6	141.2	-0.6	16.5
33111	SAHATUT JA HÖYLÄTYT PUUTAVARAT	159.8		156.9	156.7	133.3	0.1	17.6
33119	SÄGADE OCH HYVLADE TRÄVAROR	160.9		161.3	161.8	143.0	-0.3	12.8
332	PUULEVYT - TRÄSKIVOR KALUSTEET (EI METALLIA)	187.7		183.7	181.9	162.5	1.0	13.1
34	INDREDNING (ICKE AV METALL) PAPERI- JA GRAAF.TEOLL.TUOTTEET	167.1	182.0	167.6	165.7	150.0	1.2	11.7
341	MASSA, PAPPER & GRAFISKA PROD. SELLU- JA PAPERITEOLL.TUOTTEET	133.8		134.6	133.6	120.6	0.8	11.6
34111	MASSA, PAPPER OCH PAPPERSVAROR	121.1		121.1	120.5	109.3	0.5	10.8
34112	SELLULOOSAT - CELLULOOSA PAPERIT JA KARTONGIT	148.7		149.1	147.1	134.6	1.4	10.8
342	PAPPER OCH KARTONG GRAAFISET TUOTTEET	233.9		232.6	228.9	207.9	1.6	11.9
35	GRAFISKA PRODUKTER KEM.-, ÖLJY-, KUMI- & MUOVITUOTT. KEM.-, PETR.-, GUMMI- & PLASTPROD.	205.4	206.3	205.7	201.6	169.7	2.1	21.3
351	KEMIKAALIT - KEMIKALIER	150.7	160.1	153.7	149.2	135.5	3.0	13.4
3511	TEOLLISUUSKEMIKAALIT INDUSTRIKEMIKALIER	122.7	174.0	139.2	133.1	118.5	4.6	17.4
3513	TEKOKUIDUT, -KUMIT & MUOVIAINEET KONSTFIBRER, SYN.GUMMI&PLASTER	149.1	152.0	150.5	149.4	155.7	0.8	-3.3
352	MUUT KEMIAALLISET TUOTTEET ANDRA KEMISKA PRODUKTER	159.4	142.1	151.8	150.0	138.8	1.2	9.3
353	MAÄLJYJALOSTEET PETROLEUMPRODUKTER	287.6	344.1	302.6	296.5	229.1	2.0	32.1
354	MUUT ÖLJY- JA KIVIHILITUOTTEET ANDRA PETROLEUM- OCH KÖLPROD.	184.0	167.8	174.5	174.7	153.0	-0.1	14.1
355	KUMITUOTTEET - GUMMIVAROR	187.6	171.0	179.7	177.1	154.0	1.4	16.6
356	MUOVITUOTTEET - PLASTVAROR	165.7	150.1	161.6	159.8	150.2	1.1	7.5
36	SAVI-, LASI- JA KIVITUOTTEET LER-, GLAS-, OCH STENPRODUKTER	173.7	176.5	174.1	172.8	152.1	0.8	14.5
361	POSLIINITEOKSET JA SAVIASTIAT VAROR AV PORSLIN OCH LERA	160.0		174.6	173.7	170.8	0.5	2.2
362	LASITUOTTEET - GLASVAROR	147.9	173.8	156.5	159.1	142.8	-1.7	9.6
369	MUUT SAVI- JA KIVITUOTTEET ANDRA LER- OCH STENPRODUKTER	177.6		177.1	175.0	152.5	1.2	16.1
37	METALLIT - METALLER	137.8	148.3	141.4	141.3	142.9	0.1	-1.0
371	RAUTA, TERÄS JA FERROSEOKSET JÄRN, STÅL OCH FERROLEGERINGAR	131.9	138.2	134.1	133.6	130.1	0.4	3.1
37101-37102	TAKKIRAUTA JA FERROSEOKSET TACKJÄRN OCH FERROLEGERINGAR			120.9	119.2	123.3	1.4	-2.0
37103	RAUTA- JA TERÄSVALUT JÄRN- OCH STÅLGJUTGODS	160.0		161.1	163.1	142.3	-1.2	13.2
37104	VALSSATUT TERÄSTUOTTEET VALSADE STÅLPRODUKTER	134.8	137.6	136.1	135.7	131.3	0.3	3.6
372	MUUT METALLIT ICKE-JÄRNMETALLER	158.5	185.7	167.6	169.1	188.7	-0.9	-11.2
38	METALLI- JA KONEPAJATUOTTEET METALL-OCH VERKSTADSPRODUKTER	161.3	165.7	163.6	162.0	150.2	1.0	9.0
381	METALLITUOTTEET - METALLVAROR	160.8	149.2	157.3	156.6	145.8	0.5	7.9
382	KONEET JA LAITTEET (EI SÄHKÖK.) MASKINER & APPAR. (ICKE ELEKTR.)	159.8	187.1	174.1	172.3	157.0	1.0	10.9
3822	MAATALOUSKONEET JORDBRUKSMASKINER	172.5	223.6	201.2	190.9	187.3	5.4	7.4
3825	TIETO- JA KONTTORIKONEET DATA- OCH KONTORSMASKINER	104.7		107.3	107.5	91.6	-0.2	17.1
382A	TEOLL. KONEET JA LAITTEET 382 (ILMAN 3822 JA 3825) MASKINER & APPAR. FÖR INDUSTRIEN	160.1	192.7	176.3	175.4	158.8	0.5	11.0
383	382 (UTAN 3822 OCH 3825) SÄHKÖTEKNISET KONEET & LAITTEET ELEKTROTEKN.MASKINER & -APPAR.	143.0	136.7	139.7	139.4	131.7	0.2	6.1
3832	VIIHDE- & TIETOLIIKENNEVÄLINEET UNDERHÅLLNING- & TELEPRODUKTER	127.5	126.0	126.5	126.6	122.6	-0.0	3.2
3833	KOTITALOUSSÄHKÖKONEET & LAITTEET ELEKTR. HUSHÅLLSMASKINER & -APPAR.	157.7	148.5	152.7	151.2	144.6	1.0	5.6

KOTIMARKKINOIDEN PERUSHINTAINDEKSI 1975=100 - BASPRISINDEX FÖR HEMMARKNADSVAROR 1975=100 HELMIKUUN 1981 - FEBRUARI 1981

TAVARARYHMÄT TJL:N MUKAAN- VARUGRUPPEK ENLIGT NI	TAVARARYHMÄ - VARUGRUPP	INDEKSIPISTELUVUT - INDEXTAL					HINNANMUUTOKSET PRISFÖRÄNDRINGAR	
		KOTIMAISET TAVARAT INHEMSKA VAROR	TUONTI- TAVARAT IMPORT- VAROR	YHTEENSÄ - TOTALT			1981:2- 1981:1 %	1981:2- 1980:2 %
				1981 HELMIKUU FEBRUARI	1981 TAMMIKUUN JANUARI	1980 HELMIKUU FEBRUARI		
383A	TEOLL. SÄHKÖKONEET JA -LAIT. 383 (ILMAN 3832 JA 3833) ELEKTR.MASKINER&APPAR.FÖR IND. 383 (UTAN 3832 OCH 3833)	145.8	143.0	144.6	144.3	134.1	0.2	7.8
384	KULKUNEUVOT - TRANSPORTMEDEL	185.8	167.7	174.5	171.1	159.0	2.0	9.7
3841	LAIVAT, VENEET JA NIIDEN OSAT FARTYG,BÅTAR & DELAR T. DESSA			152.1	146.7	133.0	3.7	14.3
3843	AUTOT, PERÄVAUNUT JA KORIT BILAR,SLÄPVAGNAR & KAROSSERIER	184.5	177.3	179.2	182.3	172.2	-1.7	4.1
385	HIENOMEKAANISET TUOTTEET FINMEKANISKA PRODUKTER	126.9	151.7	147.6	147.9	144.0	-0.2	2.5
39	MUUT TEOLLISUUSTUOTTEET ANDRA INDUSTRIPRODUKTER	238.7	182.4	205.4	210.3	212.2	-2.3	-3.2
4	SÄHKÖ, KAASU, LÄMPÖ JA VESI EL, GAS, VÄRME OCH VATTEN	195.0		195.5	181.4	138.8	7.8	40.9
5	RAKENNUKSET,MAA-&VESIRAKENTEET HUS,JURD- & VATTENANLÄGGNINGAR	170.6		170.6	168.5	148.6	1.3	14.8
KÄYTTÖTARKOITUS - ANVÄNDNINGSSYFTE								
1	RAAKA-AINEET & TUOT.HYÖDYKKEET RÅVAROR & PROD.FÖRNÖDENHETER	168.2	204.9	177.7	172.6	147.3	2.9	20.7
2	KULUTUSTAVARAT KONSUMTIONSVAROR	180.8	162.6	176.9	176.5	161.0	0.2	9.9
3	INVESTOINTITAVARAT INVESTERINGSVAROR	168.2	169.7	168.4	166.1	148.2	1.4	13.7

VANHAN INDEKSIIN MUKAISET OSAINDEKSIIT DELINDEXAR ENLIGT GAMMAL INDEX	TUKKUHINTAINDEKSI 1949=100 PARTIPRISINDEX 1949=100	TAVARARYHMÄ - VARUGRUPP(SITC)	INDEKSIPISTELUVUT - INDEXTAL					HINNANMUUTOKSET PRISFÖRÄNDRINGAR	
			KOTIMAISET TAVARAT INHEMSKA VAROR	TUONTI- TAVARAT IMPORT- VAROR	YHTEENSÄ - TOTALT			1981:2- 1981:1 %	1981:2- 1980:2 %
					1981 HELMIKUU FEBRUARI	1981 TAMMIKUUN JANUARI	1980 HELMIKUU FEBRUARI		
0 - 8	KOKONAISINDEKSI - TOTALINDEX	1009	976	1003	983	859	2.0	16.8	
0	ELINTARVIKKEET - LIVSMEDEL			888	887	783	0.2	13.4	
3	KIV.POLTTOAIN,KAASU,SÄHKÖ,VESI MIN.BRÄNSLEN,GAS,EL,VATTEN			1406	1310	987	7.3	42.4	
5	KEMIAN TEOLLISUUDEN TUOTTEET PRODUKTER AV KEMISK INDUSTRI			783	764	692	2.5	13.2	
68	EPÄJALOT METALLIT GÄDLA METALLER			777	776	779	0.2	-0.2	
7	KONEET,LAITTEET&KULJ.VÄLINEET MASKINER, APPAR. &TRANSP.MEDEL			1027	1015	939	1.2	9.4	
71	KONEET JA LAITTEET(EI SÄHKÖK.) MASKINER&APPAR.(ICKE ELEKTR.)			1387	1371	1261	1.1	10.0	
72	SÄHKÖKONEET,-LAITTEET&TARVIKK. ELEKTR.MASK.,-APPAR.&-MATERIAL			623	624	583	-0.0	7.0	
73	KULJETUSNEUVOT TRANSPORTMEDEL			914	894	830	2.2	10.0	
KÄYTTÖTARKOITUS - ANVÄNDNINGSSYFTE									
1	TUOTANTOHYÖDYKKEET PRODUKTIONSFÖRNÖDENHETER			1019	990	844	2.9	20.7	
2	KONEET,LAITTEET&KULJ.VÄLINEET MASKINER, APPAR.& TRANSP.MEDEL			1187	1171	1045	1.4	13.7	
3	KULUTUSHYÖDYKKEET KONSUMTIONSFÖRNÖDENHETER			910	908	828	0.2	9.9	

VIENTIHINTAINDEKSI 1975=100 - EXPORTPRISINDEX 1975=100

HELMIKUU 1981 - FEBRUARI 1981

TAVARARYHMÄT TGL: N HUKAAN- VARUGRUPPER ENLIGT NI	TAVARARYHMÄ - VARUGRUPP	INDEKSIPISTELUVUT - INDEXTAL YHTEENSÄ - TOTALT			HINNANMUUTOKSET PRISFÖRÄNDRINGAR	
		1981 HELMIKUU FEBRUARI	1981 TAMMIKUU JANUARI	1980 HELMIKUU FEBRUARI	1981:2- 1981:1 %	1981:2- 1980:2 %
1 - 3	KOKONAISINDEKSI - TOTALINDEX	155.7	154.6	143.3	0.7	8.6
1	MAA-,METSÄ-JA KALATAL.TUOTTEET JORD-&SKOGSBRUKS-&FISKERIPROD.	247.4	244.6	297.3	1.1	-16.8
2	KAIVANNAISTUOTTEET MALMER&ANDRA MINERALISKA ÄMNER	124.2	134.8	143.9	-7.8	-13.7
3	TEOLLISUUSTUOTTEET INDUSTRIPRODUKTER	154.1	153.0	140.5	0.7	9.7
31	ELINTARV.,REHUT,JUOMAT&TUPAKKA LIVSMEDEL,FODER,DRYCKER&TOBAK	153.0	154.6	123.8	-1.0	23.6
311	ELINTARVIKKEET - LIVSMEDEL	156.5	158.7	123.6	-1.4	26.6
32	TEKSTIILIT,VAAT.-&NAHKATUOTT. TEXTILIER,KLÄDER & LÄDERVAROR	166.8	162.1	147.5	2.9	13.1
321	TEKSTIILIT - TEXTILIER	145.6	143.5	134.0	1.5	8.7
322	VAATTEET - KLÄDER	190.7	183.6	161.3	3.9	18.2
33	PUUTAVARAT,-TEOKSET &KALUSTEET TRÄVAROR OCH INREDNING	192.2	193.3	175.3	-0.6	9.6
331	PUUTAVARAT JA -TEOKSET TRÄVAROR	192.3	192.8	176.4	-0.3	9.0
33111	SAHATUT JA HÖYLÄTYT PUUTAVARAT SÄGADE OCH HYVLADE TRÄVAROR	201.0	201.1	187.3	-0.1	7.3
33119	PUULEVYTT - TRÄSKIVOR	177.4	179.4	158.5	-1.1	11.9
34	PAPERI-JA GRAAF.TEOLL.TUOTTEET MASSA,PAPPER & GRAFISKA PROD.	138.6	137.3	124.5	0.9	11.3
341	SELLU-JA PAPERITEOLL.TUOTTEET MASSA,PAPPER OCH PAPPERSVAROR	138.0	136.7	123.7	0.9	11.6
34111	SELLULOOSAT - CELLULOSA	124.5	124.5	112.1	0.0	11.1
34112	PAPERIT JA KARTONGIT PAPPER OCH KARTONG	141.8	139.5	127.6	1.7	11.1
35	KEM.-,ÖLJY-,KUMI-& MUOVITUOTT. KEM.-,PETR.-,GUMMI-&PLASTPROD.	163.7	162.5	153.4	0.7	6.7
351	KEMIKAALIT - KEMIKALIER	151.7	149.0	140.1	1.8	8.3
3511	TEOLLISUUSKEMIKAALIT INDUSTRIKEMIKALIER	144.6	140.4	117.7	3.0	22.9
3513	TEKKOUIDUT,-KUMIT &MUOVIAINEET KONSTFIBRER,SYN.GUMMI&PLASTER	159.9	159.1	166.3	0.5	-3.8
36	SAVI-,LASI- JA KIVITUOTTEET LER-,GLAS-,OCH STENPRODUKTER	162.6	161.9	158.4	0.4	2.6
37	METALLIT - METALLER	145.8	147.5	138.6	-1.2	5.2
371	RAUTA,TERÄS JA FERROSEOKSET JÄRN,STÅL OCH FERROLEGERINGAR	131.7	136.9	128.3	-3.8	2.7
37104	VÄLSSATUT TERÄSTUOTTEET VÄLSSADE STÅLPRODUKTER	134.9	141.8	135.6	-4.8	-0.5
372	MUUT METALLIT ICKE-JÄRNMETALLER	159.5	157.8	148.5	1.0	7.4
38	METALLI- JA KONEPAJATUOTTEET METALL-OCH VERKSTADSPRODUKTER	154.5	153.3	144.5	0.8	7.0
381	METALLITUOTTEET -METALLVAROR	149.4	149.1	142.2	0.2	5.1
382	KONEET JA LAITTEET(EI SÄHKÖK.) MASKINER&APPAR.(ICKE ELEKTR.)	152.3	153.6	144.3	-0.8	5.6
382A	TEOLL. KONEET JA LAITTEET 382 (ILMAN 3822 JA 3825) MASKINER &APPAR. FÖR INDUSTRI	152.6	153.9	144.2	-0.8	5.8
383	382 (UTAN 3822 OCH 3825) SÄHKÖTEKNISET KONEET&LAITTEET ELEKTROTEKN.MASKINER & -APPAR.	127.0	126.3	126.5	0.5	0.4
3832	VIIHDE-&TIETOLIIKENNEVÄLINEET UNDERHÅLLNING-S & TELEPRODUKTER	113.7	113.7	116.7	0.0	-2.5
383A	TEOLL. SÄHKÖKONEET JA -LAIT. 383 (ILMAN 3832 JA 3833) ELEKTR.MASKINER&APPAR.FÖR IND.	148.3	147.2	144.0	0.8	3.0
384	383 (UTAN 3832 OCH 3833) KULKUNEUVOT - TRANSPORTMEDEL	168.8	166.0	153.3	1.6	10.1
39	MUUT TEOLLISUUSTUOTTEET ANDRA INDUSTRIPRODUKTER	164.3	161.0	147.3	2.0	11.5
KÄYTTÖTARKUUS - ANVÄNDNINGSSYFTE						
1	RAAKA-AINEET & TUOT.HYÖDYKKEET RÄVAROR & PROD.FÖRNÖDENHETER	154.2	153.3	143.5	0.6	7.5
2	KULUTUSTAVARAT KONSUMTIONSVAROR	157.8	156.4	141.6	0.9	11.5
3	INVESTOINTITAVARAT INVESTERINGSVAROR	158.4	157.2	144.7	0.7	9.4

TUONTIHINTAINDEKSI 1975=100 - IMPORTPRISINDEX 1975=100

HELMIKUU 1981 - FEBRUARI 1981


TAVARARYHMÄT TLL:N MUKAAN- VÄRJGRUPPER ENLIGT NI	TAVARARYHMÄ - VARUGRUPP	INDEKSIPISTELUVUT - INDEXTAL YHTEENSÄ - TOTALT			HINNANMUUTOKSET PRISFÖRÄNDRINGAR	
		1981 HELMIKUU FEBRUARI	1981 TAMMIKUU JANUARI	1980 HELMIKUU FEBRUARI	1981:2- 1981:1 %	1981:2- 1980:2 %
1 - 4	KOKONAISINDEKSI - TOTALINDEX	192.4	185.3	164.8	3.9	16.8
1	MAA-, METSÄ- JA KALATAL. TUOTTEET	179.3	172.0	167.2	4.2	7.2
11	JORD- & SKOGSBRUKS- & FISKERIPROD. MAATALOUSTUOTTEET	191.8	184.6	184.4	3.9	4.0
12	LANTBRUKSPRODUKTER METSÄTALOUSTUOTTEET	139.9	132.4	113.3	5.7	23.5
2	SKOGSBRUKSPRODUKTER KAIVANNAINSTUOTTEET	294.8	261.0	187.3	13.0	57.4
3	MÄLMER & ANDRA MINERALISKA ÄMNER TEOLLISUUSTUOTTEET	173.4	171.3	160.3	1.2	8.1
31	INDUSTRIPRODUKTER ELINTARV., REHUT, JUOMAT & TUPAKKA	158.4	157.9	129.9	0.3	22.0
311	LIVSMEDEL, FODER, DRYCKER & TOBAK	160.2	160.7	126.7	-0.3	26.4
313	ELINTARVIKKEET - LIVSMEDEL	148.9	140.8	136.8	5.8	8.9
32	JUOMAT - DRYCKER	168.1	169.2	159.7	-0.6	5.3
321	TEKSTIILIT, VAAT.- & NAHKATUOTT. TEXTILIER, KLÄDER & LÄDERVAROR	164.9	165.7	155.5	-0.5	6.0
322	TEKSTIILIT - TEXTILIER	179.7	181.5	167.5	-1.0	7.3
323	VAATTEET - KLÄDER	180.2	181.6	191.4	-0.8	-5.9
33	NAHAT, TURKIKSET & NAHKATEOKSET LÄDER- OCH PÄLSVAROR	138.8	136.8	119.2	1.4	16.4
331	PUUTAVARAT, -TEOKSET & KALUSTEET TRÄVAROR OCH INREDNING	137.7	135.2	114.6	1.9	20.2
34	PUUTAVARAT JA -TEOKSET TRÄVAROR	182.5	181.9	165.7	0.3	10.1
35	PAPERI- JA GRAAF. TEOLL. TUOTTEET MASSA, PAPPER & GRAFISKA PROD. KEM.-, ÖLJY-, KUMI- & MUOVITUOTT. KEM.-, PETR.-, GUMMI- & PLASTPROD.	207.1	198.9	188.9	4.1	9.6
351	KEMIKAALIT - KEMIKALIER	160.4	153.5	148.7	4.5	7.9
3511	TEOLLISUUSKEMIKAALIT INDUSTRIKEMIKALIER	174.0	163.0	150.1	6.7	15.9
3513	TEKOKUIDUT, -KUMIT & MUOVIAINEET KONSTFIBRER, SYN. GUMMI & PLASTER	152.6	151.1	161.2	1.0	-5.3
352	MUUT KEMIALLISET TUOTTEET ANDRA KEMISKA PRODUKTER	142.4	139.5	135.5	2.1	5.1
353	MAAÖLJYJALOSTEET PETROLEUMPRODUKTER	344.1	325.1	311.8	5.9	10.4
354	MUUT ÖLJY- JA KIVIHIILITUOTTEET ANDRA PETROLEUM- OCH KOLPROD.	168.0	169.4	148.5	-0.8	13.2
355	KUMITUOTTEET - GUMMIVAROR	172.7	167.2	142.6	3.3	21.1
36	SAVI-, GLASI- JA KIVITUOTTEET LER-, GLAS-, OCH STENPRODUKTER	177.5	177.6	163.9	-0.0	8.3
362	LASITUOTTEET - GLASVAROR	175.5	177.9	158.3	-1.4	10.8
37	METALLIT - METALLER	149.1	149.8	150.8	-0.5	-1.1
371	RAUTA, TERÄS JA FERROSEOKSET JÄRN, STÅL OCH FERROLEGERINGAR	139.0	138.3	135.0	0.5	2.9
37104	VALSSATUT TERÄSTUOTTEET VALSADE STÅLPRODUKTER	138.4	136.8	133.4	1.2	3.8
372	MUUT METALLIT ICKE-JÄRNMETALLER	186.0	192.1	208.5	-3.2	-10.8
38	METALLI- JA KONEPAJATUOTTEET METALL- OCH VERKSTADSPRODUKTER	166.7	165.8	154.5	0.6	7.9
381	METALLITUOTTEET - METALLVAROR	151.4	151.0	145.5	0.3	4.0
382	KONEET JA LAITTEET (EI SÄHKÖK.) MASKINER & APPAR. (ICKE ELEKTR.)	187.8	184.9	166.8	1.5	12.6
3822	MAATALOUSKONEET JORDBRUKSMASKINER	226.8	213.3	207.5	6.3	9.3
3825	TIETO- JA KONTTORIKONEET DATA- OCH KONTORSMASKINER	104.8	105.1	88.0	-0.3	19.1
382A	TEOLL. KONEET JA LAITTEET 382 (ILMAN 3822 JA 3825) MASKINER & APPAR. FÖR INDUSTRIEN 382 (UTAN 3822 OCH 3825)	193.4	191.4	171.6	1.0	12.7
383	SÄHKÖTEKNISET KONEET & LAITTEET ELEKTROTEKN. MASKINER & -APPAR.	137.8	137.8	135.3	0.0	1.9
3832	VIIHDE- & TIETOLIIKENNEVÄLINEET UNDERHÅLLNING- & TELEPRODUKTER	125.8	125.9	122.3	-0.1	2.9
3833	KOTITALOUSSÄHKÖKONEET & LAITTEET ELEKTR. HUSHÅLLSMASK. & -APPAR.	150.2	147.6	148.2	1.8	1.4
383A	TEOLL. SÄHKÖKONEET JA -LAIT. 383 (ILMAN 3832 JA 3833) ELEKTR. MASKINER & APPAR. FÖR IND. 383 (UTAN 3832 OCH 3833)	145.3	146.1	143.5	-0.5	1.2
384	KULKUNEUVOT - TRANSPORTMEDEL	168.0	168.3	156.3	-0.2	7.5
3843	AUTOT, PERÄVAUNUT JA KORIT BILAR, SLÄPVAGNAR & KAROSSERIER	178.0	182.3	173.4	-2.3	2.7
385	HIENOMEKAANISET TUOTTEET FINMEKANISKA PRODUKTER	152.5	153.0	149.4	-0.3	2.0
39	MUUT TEOLLISUUSTUOTTEET ANDRA INDUSTRIPRODUKTER	184.7	184.4	171.2	0.2	7.9
KÄYTTÖTARKUUS - ANVÄNDNINGSSYFTE						
1	RAAKA-AINEET & TUOT. HYÖDYKKEET & VAROKK. & PROD. FÖRNÖDENHETER	205.3	195.7	170.8	4.9	20.2
2	KULUTUSTAVARAT KONSUMTIONSVAROR	163.9	163.3	154.1	0.4	6.3
3	INVESTOINTITAVARAT INVESTERINGSVAROR	170.5	166.3	150.6	2.5	13.2

HELMIKUU 1981 - FEBRUARI 1981

VANHAN INDEKSIIN MUKAISET OSAINDEKSI DELINDEXAR ENLIGT GAMMAL INDEX		INDEKSIPISTELUVUT - INDEXTAL YHTEENSÄ - TOTALT			HINNANMUUTOKSET PRISFÖRÄNDRINGAR	
VIENNIN HINTAINDEKSI (FOB) 1949=100 EXPORTPRISINDEX (FOB) 1949=100		1981 HELMIKUU FEBRUARI	1981 TAMMIKUU JANUARI	1980 HELMIKUU FEBRUARI	1981:2- 1981:1 %	1981:2- 1980:2 %
TAVARARYHMÄ - VAKUGRUPP(SITC)						
0 - 8	KOKONAISINDEKSI - TOTALINDEX	1019	1012	938	0.7	8.6
0	ELINTARVIKKEET - LIVSMEDEL	711	717	562	-0.9	26.4
2	RAAKA-AINEET, SYÖT. KELPAAMATON RÄVAROR, ICKE ÄTBARA	1101	1102	1070	-0.0	2.9
6	VALMISTETUT TEOKSET BEARBETADE VAROR	850	844	770	0.7	10.4
7	KONEET, LAITTEET & KULJ. VÄLINEET MASKINER, APPAR. & TRANSP. MEDEL	1036	1029	969	0.6	6.9

HELMIKUU 1981 - FEBRUARI 1981

VANHAN INDEKSIIN MUKAISET OSAINDEKSI DELINDEXAR ENLIGT GAMMAL INDEX		INDEKSIPISTELUVUT - INDEXTAL YHTEENSÄ - TOTALT			HINNANMUUTOKSET PRISFÖRÄNDRINGAR	
TUONNIN HINTAINDEKSI (CIF) 1949=100 IMPORTPRISINDEX (CIF) 1949=100		1981 HELMIKUU FEBRUARI	1981 TAMMIKUU JANUARI	1980 HELMIKUU FEBRUARI	1981:2- 1981:1 %	1981:2- 1980:2 %
TAVARARYHMÄ - VAKUGRUPP(SITC)						
0 - 7	KOKONAISINDEKSI - TOTALINDEX	938	903	803	3.9	16.8
0	ELINTARVIKKEET - LIVSMEDEL	875	852	782	2.7	12.0
2	RAAKA-AINEET, SYÖT. KELPAAMATON RÄVAROR, ICKE ÄTBARA	611	598	533	2.2	14.6
3	KIV. POLTTOAIN, KAASU, SÄHKÖ, VESI MIN. BRÄNSLEN, GAS, EL, VATTEN	1852	1675	1300	10.6	42.4
7	KONEET, LAITTEET & KULJ. VÄLINEET MASKINER, APPAR. & TRANSP. MEDEL	1188	1180	1095	0.7	8.5



indeksitiedotus indexrapport

Tilastoarkisto
Statistikarkivet

ISSN 0355-2403

Tilastokeskus
Statistikcentralen

1981

Tiedustelut - Förfrågningar

Päiväys - Datum

N:o - Nr

Erkki Hakkarainen
Matti Karjalainen
Mirjam Kakko
(90) 58001

22.4.1981

TH 1981:3

TUOTTAJAHINTAISET INDEKSIT (THI-INDEKSIT) 1981, maaliskuu
INDEXAR ENLIGT PRODUCENTPRIS (PPI-INDEKSAR) 1981, mars

Lyhyen ajanjakson indeksit (1975 = 100)
Korttidsindexarna (1975 = 100)

maaliskuu 1981
mars
helmikuu
februari

Teollisuuden tuottajahintaindeksi
Producentprisindex för industrin

1975 = 100

171,7

168,4

Kotimarkkinoiden perushintaindeksi
Basprisindex för hemmamarknadsvaror

1975 = 100

178,2

175,3

Vientihintaindeksi
Exportprisindex

1975 = 100

156,9

155,7

Tuontihintaindeksi
Importprisindex

1975 = 100

195,0

192,4

Pitkän ajanjakson indeksit (1949 = 100)
Långtidsindexarna (1949 = 100)

maaliskuu 1981
mars
helmikuu
februari

Tuotannon hintaindeksi
Produktionsprisindex

1949 = 100

1031

1011

Tukkuhintaindeksi
Partiprisindex

1949 = 100

1020

1003

Viennin hintaindeksi (fob)
Exportprisindex (fob)

1949 = 100

1027

1019

Tuonnin hintaindeksi (cif)
Importprisindex (cif)

1949 = 100

950

938

TAVARAKYHMIÄ TULON MUKAAN - VAKUORUOKKOPPEK ENLIGI NI		TAVARARYHMÄ - VAKUORUOKKOPPEK		INDEKSIPISTELUVUT - INDEXTAL			HINNANMUUTOKSET PRISFÖRÄNDRINGAR		
		KOTIMARKKI- NATAVARAT HEMMAMARK- NADSVAROR	VIENTI- TAVARAT EXPORT- VAROR	YHTEENSA - TOTALT			1981:3- 1981:2	1981:3- 1980:3	
					1981 MAALISKUU MARS	1981 HELMIKUU FEBRUARI	1980 MAALISKUU MARS	%	%
2 - 4	KOKONAISINDEKSI - TOTALINDEX	176.7	155.7	171.7	168.4	150.5	2.0	14.1	
2	KAIVANNAISTUOTTEET	154.3	120.2	150.9	148.8	152.3	1.5	-0.9	
3	MALMER&ANDRA MINERALISKA ÄMNEIN TEULLISUUSTUOTTEET	173.9	155.8	169.1	165.3	150.6	2.3	12.2	
31	INDUSTRIPRODUKTER	168.5	167.4	168.4	164.4	145.9	2.4	15.4	
311	ELINTARV., REHUT, JUOMAT & TUPAKKA	164.7	170.5	165.0	160.4	140.7	2.9	17.3	
3111	LIVSMEDEL, FÖDER, DRYCKER & TOBAK	147.8		147.9	146.2	134.8	1.2	9.8	
3112	ELINTARVIKKEET - LIVSMEDEL	167.1		169.7	162.6	144.2	4.4	17.7	
312	TEURAS- JA LIHANJALOSTUSTUOTT. SLAKT- OCH KÖTTPRODUKTER	202.2		201.7	199.5	191.3	1.1	5.4	
313	MAIDUNJALOSTUSTUOTTEET	159.5		159.8	159.6	139.1	0.1	14.9	
314	MJÖLKFÖRÄDLINGSPRODUKTER	170.1		163.7	163.7	148.2	0.0	10.4	
32	MUUT ELINTARVIKKEET JA REHUT ANDRA LIVSFÖRNÖDENHETER & FÖDER	170.2	166.0	168.7	167.1	151.9	1.0	11.1	
321	JUOMAT - DRYCKER	168.9	144.6	161.6	160.3	144.0	0.8	12.2	
322	TEKSTIILIT - TEXTILIER	177.5	189.0	182.5	180.4	160.1	1.2	14.0	
323	VAATTEET - KLÄDER	162.0		165.8	165.1	178.5	0.4	-7.1	
324	NAHAT, TURKIKIKSET & NAHKATEOKSET	156.5		155.5	153.5	149.3	1.3	4.1	
33	LÄDER- OCH PÄLSVAROR	172.8	192.8	182.1	182.0	164.6	0.0	10.6	
331	KENGÄT - SKOR	167.2	192.6	180.5	180.6	164.5	-0.0	9.7	
33111	PUUTAVARAT, -TEOKSET & KALUSTEET	158.3	201.2	184.0	184.5	170.4	-0.3	7.9	
33112	TRÄVAROR OCH INREDNING	163.8	178.0	173.6	172.3	156.9	0.8	10.6	
33119	SAHATUT JA HÖYLÄTYT PUUTAVARAT	187.7		189.1	188.4	165.2	0.4	14.5	
332	SÄGADE OCH HYVLADE TRÄVAROR	168.4	141.5	156.7	154.7	139.5	1.3	12.3	
34	PUULEVYTT - TRÄSKIVOR	135.3	140.9	138.3	136.0	123.0	1.6	12.5	
341	KALUSTEET (EI METALLIA)	123.5	124.5	123.8	122.0	110.1	1.5	12.5	
34111	INDREDNING (ICKE AV METALL)	148.5	142.6	143.9	143.3	130.7	0.4	10.1	
34112	PAPERI- JA GRAAF. TEOLL. TUOTTEET	235.0		232.4	231.3	207.6	0.5	12.0	
342	MASSA, PAPPER & GRAFISKA PROD.	216.0	162.5	210.2	194.7	174.6	8.0	20.4	
343	SELLU- JA PAPERITEOLL. TUOTTEET	133.0	150.4	135.7	135.5	120.9	0.2	12.2	
344	MASSA, PAPPER OCH PAPPEKSVAROR	123.2	143.5	126.8	126.6	108.3	0.1	17.0	
34111	SELLULOOSAT - CELLULOSA	150.5	158.4	152.7	152.2	156.7	0.4	-2.5	
34112	PAPERIT JA KARTONGIT	160.6		163.4	161.9	145.8	0.9	12.0	
342	PAPPER OCH KARTONG	334.3		333.6	288.0	257.6	15.8	29.5	
35	GRAAFISKA PRODUKTER	184.0		184.3	184.4	163.3	-0.1	12.9	
351	KEM.-, ÖLJY-, KUMI- & MUOVITUOTT.	187.6		184.7	184.7	163.4	-0.0	13.0	
3511	KEM.-, PETR.-, GUMMI- & PLASTPROD.	167.4	163.0	160.3	159.0	151.3	0.8	5.9	
352	KEMIKAALIT - KEMIKALIER	175.9		175.0	172.9	154.4	1.2	13.3	
353	TEOLLISUUSKEMIKAALIT	160.0		163.3	163.3	149.2	0.0	9.4	
354	INDUSTRIKEMIKAALIT	147.9	146.0	152.9	152.6	146.7	0.2	4.2	
355	TEKOKUIDUT, -KUMIT & MUOVIAINEET	180.2	129.4	179.7	177.1	156.1	1.4	15.1	
356	KONSTFIBRER, SYN. GUMMI & PLASTER	136.8	146.0	139.0	139.7	141.1	-0.5	-1.5	
357	MUUT KEMIAALLISET TUOTTEET	132.1	129.4	131.7	131.9	129.3	-0.2	1.8	
358	ANDRA KEMISKA PRODUKTER	118.6		116.8	117.6	116.8	-0.7	0.0	
36	MAAÖLJYJALOSTEET	162.7	155.6	160.3	159.0	147.4	0.8	8.7	
361	PETROLEUMPRODUKTER	162.0	150.6	159.6	158.5	147.0	0.7	8.6	
362	MUUT ÖLJY- JA KIVIHIILITUOTTEET	162.8	154.6	160.4	157.7	148.4	1.7	8.1	
363	ANDRA PETROLEUM- OCH KOLPROD.	177.1		174.6	170.7	163.8	2.3	6.6	
364	KUMITUOTTEET - GUMMIVAROR	177.1		174.6	170.7	163.8	2.3	6.6	
365	MUOVITUOTTEET - PLASTVAROR	143.1	127.1	138.3	138.2	129.0	0.1	7.2	
366	SAVI-, LASI- JA KIVITUOTTEET	127.5	113.8	120.7	120.7	120.6	0.0	0.1	
367	LER-, GLAS- OCH STENPRODUKTER	145.8	148.4	146.3	146.3	132.2	0.0	10.7	
368	POSLEINITEUKSET JA SAVIASTIAT	143.1	127.1	138.3	138.2	129.0	0.1	7.2	
369	VAROR AV PORSLIN OCH LERA	143.1	127.1	138.3	138.2	129.0	0.1	7.2	
37	LASITUOTTEET - GLASVAROR	132.1	129.4	131.7	131.9	129.3	-0.2	1.8	
371	MUUT SAVI- JA KIVITUOTTEET	118.6		116.8	117.6	116.8	-0.7	0.0	
372	ANDRA LER- OCH STENPRODUKTER	153.4	162.1	157.0	158.9	170.3	-1.2	-7.8	
373	METALLIT - METALLER	162.7	155.6	160.3	159.0	147.4	0.8	8.7	
374	KÄUTA, TERÄS JA FERROSEUKSET	162.0	150.6	159.6	158.5	147.0	0.7	8.6	
375	JÄRN, STÅL OCH FERROLEGERINGAR	162.8	154.6	160.4	157.7	148.4	1.7	8.1	
376	TAKKIRAUTA JA FERROSEUKSET	177.1		174.6	170.7	163.8	2.3	6.6	
377	TACKJÄRN OCH FERROLEGERINGAR	143.1	127.1	138.3	138.2	129.0	0.1	7.2	
378	KÄUTA- JA TERÄSVALUT	143.1	127.1	138.3	138.2	129.0	0.1	7.2	
379	JÄRN- OCH STÅLGJUTGUDS	143.1	127.1	138.3	138.2	129.0	0.1	7.2	
38	VALSSATUT TEKÄSTUOTTEET	143.1	127.1	138.3	138.2	129.0	0.1	7.2	
381	VALSADE STÅLPRODUKTER	143.1	127.1	138.3	138.2	129.0	0.1	7.2	
382	MUUT METALLIT	143.1	127.1	138.3	138.2	129.0	0.1	7.2	
383	ICKE-JÄRNMETALLEK	143.1	127.1	138.3	138.2	129.0	0.1	7.2	
384	METALLI- JA KONEPAJATUOTTEET	143.1	127.1	138.3	138.2	129.0	0.1	7.2	
385	METALL- OCH VERKSTADSPRODUKTER	143.1	127.1	138.3	138.2	129.0	0.1	7.2	
386	METALLITUOTTEET - METALLVAROR	143.1	127.1	138.3	138.2	129.0	0.1	7.2	
387	KONEET JA LAITTEET (EI SÄHKÖK.)	143.1	127.1	138.3	138.2	129.0	0.1	7.2	
388	MASKINER & APPAR. (ICKE ELEKTR.)	143.1	127.1	138.3	138.2	129.0	0.1	7.2	
389	MAATALUUSKONEET	143.1	127.1	138.3	138.2	129.0	0.1	7.2	
39	JÖRÖARUKSMASKINER	143.1	127.1	138.3	138.2	129.0	0.1	7.2	
391	TIETO- JA KONTTORIKONEET	143.1	127.1	138.3	138.2	129.0	0.1	7.2	
392	DATA- OCH KONTORSMASKINER	143.1	127.1	138.3	138.2	129.0	0.1	7.2	
393	TEOLL. KONEET JA LAITTEET	143.1	127.1	138.3	138.2	129.0	0.1	7.2	
394	382 (ILMAN 3822 JA 3825)	143.1	127.1	138.3	138.2	129.0	0.1	7.2	
395	MASKINER & APPAR. FÖR INDUSTRI	143.1	127.1	138.3	138.2	129.0	0.1	7.2	
396	382 (UTAN 3822 OCH 3825)	143.1	127.1	138.3	138.2	129.0	0.1	7.2	
397	SÄHKÖTEKNISET KONEET & LAITTEET	143.1	127.1	138.3	138.2	129.0	0.1	7.2	
398	LLEKTROTEKN. MASKINER & APPAR.	143.1	127.1	138.3	138.2	129.0	0.1	7.2	
399	VIIHDE- & TIETJLIIKENNEVÄLINEET	143.1	127.1	138.3	138.2	129.0	0.1	7.2	
40	UNDERHÄLLNING- & TELEPRODUKTER	143.1	127.1	138.3	138.2	129.0	0.1	7.2	
401	KUTITALUUS-SÄHKÖKONEET & LAITTEET	143.1	127.1	138.3	138.2	129.0	0.1	7.2	
402	ELEKTR. HUSHÄLLSMASK. & APPAR.	143.1	127.1	138.3	138.2	129.0	0.1	7.2	
403	TEOLL. SÄHKÖKONEET JA -LAIT.	143.1	127.1	138.3	138.2	129.0	0.1	7.2	
404	383 (ILMAN 3832 JA 3833)	143.1	127.1	138.3	138.2	129.0	0.1	7.2	
405	ELEKTR. MASKINER & APPAR. FÖR IND.	143.1	127.1	138.3	138.2	129.0	0.1	7.2	
406	383 (UTAN 3832 OCH 3833)	143.1	127.1	138.3	138.2	129.0	0.1	7.2	
407	KULKUNEUVUT - TRANSPORTMEDEL	143.1	127.1	138.3	138.2	129.0	0.1	7.2	
408	LAIVAT, VENEET JA NIIDEN OSAT	143.1	127.1	138.3	138.2	129.0	0.1	7.2	
409	IRAKTYÖ, BÄTAR & UELAR T. DESJA	143.1	127.1	138.3	138.2	129.0	0.1	7.2	

TEOLLISUUDEN TUULTAJAHINTAINDEKSI 1975=100 - PRODUCENTPRISINDEX FÜR INDUSTRIEN 1975=100 MAALISKUU1981 - MARS 1981

TAVARARYHMÄ TAVARARYHMÄ - LUOKAN MUKAAN - VARUOKUPPIEN ENLIGT NI	TAVARARYHMÄ - VARUGRUPP	INDEKSIPISTELUVUT - INDEXTAL					HINNANMUUTOKSET PRISFÖRÄNDRINGAR	
		KOTIMARKKI- NATAVARAT HEMMAMARK- NADSVAROR	VIENTI- TAVARAT EXPORT- VAROR	YHTEENSÄ - TOTALT			1981:3- 1981:2 %	1981:3- 1980:3 %
				1981 MAALISKUU MARS	1981 HELMIKUU FEBRUARI	1980 MAALISKUU MARS		
3843	AUTOT, PERÄVAUNUT JA KORIT BILAR, SLÄPVAGNAR & KAROSSERIER	184.5		181.5	181.5	174.3	0.0	4.1
385	HIENOMEKAANISET TUOTTEET FINMEKANISKA PRODUKTER	126.9		131.9	131.8	121.3	0.1	8.8
39	MUUT TEOLLISUUSTUOTTEET ANDRA INDUSTRIPRODUKTER	235.3	166.3	204.7	205.7	222.8	-0.5	-8.1
4	SÄHKÖ, KAAJU, LÄMPÖ JA VESI EL, GAS, VÄRME OCH VATTEN	194.8		194.8	195.0	148.8	-0.1	30.9
NÄYTTÖTARKKI- TUS - ANVÄND- NINGSSYFTE								
1	RAAKA-AINEET & TUOT.HYÖDYKKEET KÄVAROR & PROD.FÖRNÖDENHETER	177.2	153.1	171.4	167.2	147.7	2.5	16.1
2	KULUTUSTAVARAT KONSUMPTIONSVAROR	179.9	160.2	176.6	174.4	157.7	1.2	12.0
3	INVESTOINTITAVARAT INVESTERINGSVAROR	160.0	159.6	159.8	158.5	146.7	0.8	9.0
VÄHÄN INDEKSIIN MUKAISET OSAINDEKSIT LILLINDEXAR ENLIGT GAMMAL INDEX								
TUULTAJAHINTAINDEKSI 1949=100 PRODUKTIONSPRISINDEX 1949=100								
TAVARARYHMÄ - VARUGRUPP(SITC)								
0 - 3	KOKONAISINDEKSI - TOTALINDEX	1033	1043	1031	1011	903	2.0	14.1
0	ELINTARVIKKEET - LIVSMEDEL			952	928	823	2.6	15.7
7	KONEET, LAITTEET & KULJ.VÄLINEET MASKINER, APPAR. & TRANSP.MEDEL			866	859	796	0.9	8.8
71	KONEET JA LAITTEET (EI SÄHKÖK.) MASKINER & APPAR. (ICKE ELEKTR.)			927	912	857	1.6	8.2
72	SÄHKÖKONEET, -LAITTEET & TARVIK. ELEKTR.MASK., -APPAR. & -MATERIAL			746	745	696	0.1	7.1
TUUMIALA - BRANSCH(SITC)								
2 - 3	TEHDASTEOLLISUUS FABRIKINDUSTRI			984	962	877	2.3	12.2
34 - 38	METALLITEOLLISUUS METALLINDUSTRI			829	825	780	0.5	6.3
34	METALLIN PERUSTEOLLISUUS METALLVERK			756	760	768	-0.5	-1.5
35	METALLITUOTETEOLLISUUS METALLMANUFAKTUR			834	828	768	0.7	8.6
36	KONEETEOLLISUUS - MASKININDUSTRI			925	909	855	1.7	8.1
37	SÄHKÖTEKN. TEOLLISUUS ELEKTROTEKNISK INDUSTRI			718	717	669	0.1	7.2
38	KULKUNEUVOTEOLLISUUS TRANSPORTMEDELINDUSTRI			893	891	810	0.3	10.3

KLIIMARKKINUIJEN PERUSHINTAINDEKSI 1975=100 - BASPRISINDEX FÖR HEMMAMARKNADSVAROR 1975=100 MAALISKUU1981 - MANS 1981

TAVARARYHMÄT TILIN MUKAAN- VARUJOPPER LNUIG NI	TAVARARYHMÄ - VARUGRUPP	INDEKSIPISTELUVUT - INDEXTAL						HINNANMUUTOKSET PRISFÖKÄNDRINGAR	
		KOTIMAISET TAVARAT INHEMSKA VAROR	TUUNTI- TAVARAT IMPORT- VAROR	YHTEENSA - TOTALT			1981:3- 1981:2 %	1981:3- 1980:3 %	
				1981 MAALISKUU MANS	1981 HELMIKUU FEBRUARI	1980 MAALISKUU MANS			
1 - 0	KOKONAINDEKSI - TOTALINDEX	173.7	194.1	178.2	175.3	194.1	1.6	15.6	
1	MAA-,METSÄ- JA KALATAL.TUOTTEET	155.7	181.3	158.4	156.9	137.3	1.0	15.4	
11	JORD-&SKOGSBRUKS-&FISKERIPROD. MAATALUUSTUOTTEET	164.3	193.8	167.9	166.5	149.4	0.8	12.4	
12	LANTBRUKSPRODUKTER METSÄTALUUSTUOTTEET	136.3	139.9	136.5	136.6	110.8	-0.0	23.2	
2	SKOGS&KOKS-PRODUKTER KAIVANNAISTUOTTEET	154.3	306.6	287.7	277.1	201.9	3.8	42.5	
3	MALMER&ANDRA MINERALISKA ÄMNER TEOLLISUUSTUOTTEET	176.1	173.6	175.4	172.0	156.6	2.0	12.0	
31	INDUSTRIPRODUKTER ELINTARV.,REHUT,JUOMAT&TUPAKKA	172.8	169.0	172.4	169.0	148.0	2.0	16.5	
311	LIVSMEDEL,FODER,DRYCKER&TOBAK	170.1	174.0	170.5	166.6	143.7	2.3	18.6	
3111	TEURAS- JA LIHANJALGSTUUTT. SLAKT- OCH KÖTTPRODUKTER	147.8		146.1	146.1	135.5	1.1	9.1	
3112	MAIDONJALOSTUSTUOTTEET MJÖLKFÖRÄDLINGSPRODUKTER	182.3		182.2	176.5	155.3	3.2	17.3	
312	MUUT ELINTARVIKKEET JA REHUT ANDRA LIVSFÖRNÖDENHETER&FODER	202.2		197.9	195.6	187.7	1.2	5.4	
313	JUOMAT - DRYCKER	159.5	141.4	157.5	156.8	136.6	0.5	15.3	
314	TUPAKKATUOTTEET - TOBAKVAROR	170.1	148.7	168.6	167.3	152.2	0.7	10.8	
32	TEKSTIILIT,VAAT.-&NAHKATUUTT. TEXTILIER,KLÄDER & LÄDERVAROR	170.2	165.6	162.6	166.9	155.7	1.0	8.3	
321	TEKSTIILIT - TEXTILIER	168.9	162.1	165.9	164.8	151.4	0.7	9.6	
322	VAATTEET - KLÄDER	177.5	176.7	177.4	173.2	160.1	2.4	10.8	
323	NAHAT,TURKKIKSET & NAHKATEOKSET LÄDER- OCH PÄLSVAROR	162.0	179.3	169.5	170.3	184.6	-0.5	-8.2	
324	KENGÄT - SKOR	156.5		160.8	160.5	149.9	0.2	7.3	
33	PUUTAVARAT,-TEOKSET &KALUSTEET TRÄVAROR OCH INREDNING	172.8	139.2	169.4	169.7	148.8	-0.2	13.8	
331	PUUTAVARAT JA -TEOKSET TRÄVAROR	167.2		164.0	164.5	143.4	-0.3	14.3	
33111	SAHATUT JA HÖYLÄTYT PUUTAVARAT SÄGADE OCH HYVLADE TRÄVAROR	158.3		155.5	156.9	135.1	-0.9	15.1	
33119	PUULEVYT - TRÄSKIVOR	163.8		164.1	161.3	143.2	1.7	14.6	
332	KALUSTEET (EI METALLIA) INDREDNING (ICKE AV METALL)	187.7		184.0	183.7	163.6	0.2	12.5	
34	PAPERI- JA GRAAF.TEOLL.TUOTTEET MASSA,PAPPER & GRAFISKA PROD.	168.4	182.8	168.9	167.6	150.1	0.8	12.6	
341	SELLU-JA PAPERITEOLL.TUOTTEET MASSA,PAPPER OCH PAPPERSVAROR	135.3		136.0	134.6	120.4	1.1	13.0	
3411	SELLULGOSAT - CELLULOSA	123.5		123.5	121.1	109.4	2.0	13.0	
34112	PAPERIT JA KAKTONGIT	148.5		149.1	149.1	132.8	-0.0	12.3	
342	PAPPER OCH KARTONG GRAAFISET TUOTTEET	235.0		233.6	232.6	208.4	0.5	12.1	
35	GRAFISKA PRODUKTER KEM.-,ÖLJY-,KUMI-& MUOVITUUTT. KEM.-,PETK.-,GUMMI-&PLASTPROD.	223.0	205.1	217.0	205.7	183.1	5.5	18.5	
351	KEMIKAALIT - KEMIKALIER	151.2	160.5	154.1	153.7	139.6	0.3	10.4	
3511	TEOLLISUUSKEMIKAALIT INDUSTRIKEMIKALIER	123.2	174.8	139.7	139.2	123.3	0.4	13.3	
3513	TEKOKUIDUT,-KUMIT & MUOVIAINEET KUNSTFIBRER,SYN.GUMMI&PLASTER	150.5	151.7	151.1	150.5	157.8	0.4	-4.2	
352	MUUT KEMIALISET TUOTTEET ANDRA KEMISKA PRODUKTER	160.6	142.3	152.6	151.8	140.1	0.5	8.9	
353	MAAÖLJYJALUSTEET PETROLEUMPRODUKTER	334.3	337.4	335.1	302.6	263.6	10.8	27.1	
354	MUUT ÖLJY-JA KIVIHIILITUOTTEET ANDRA PETROLEUM- OCH KÖLPROD.	184.0	168.2	174.8	174.5	155.9	0.2	12.1	
355	KUMITUOTTEET - GUMMIVAROR	187.6	172.7	180.5	179.7	153.8	0.4	17.3	
356	MUOVITUOTTEET - PLASTVAROR	167.4	154.6	164.0	161.6	152.2	1.5	7.8	
36	SAVI-,LASI- JA KIVITUOTTEET LEK-,GLAS-,OCH STENPRODUKTER	175.9	178.8	176.4	174.1	156.1	1.3	13.0	
361	POSLIINITEOKSET JA SAVIASTIAT VAROR AV PORSLIN OCH LERA	160.0		174.6	174.6	170.8	0.0	2.2	
362	LASITUOTTEET - GLASVAROR	147.9	177.1	157.6	156.5	145.8	0.7	8.1	
369	MUUT SAVI- JA KIVITUOTTEET ANDRA LER- OCH STENPRODUKTER	180.2		179.6	177.1	156.9	1.4	14.5	
37	METALLIT - METALLER	136.8	147.4	140.4	141.4	143.9	-0.7	-2.4	
371	KAUTA,TERÄS JA FERRUSEOKSET JÄRN,STÅL OCH FERRULEGERINGAR	132.1	136.8	133.7	134.1	130.5	-0.3	2.5	
37101-37102	TAKKIRAUTA JA FERRUSEOKSET TACKJÄRN OCH FERROLEGERINGAR			120.8	120.9	122.3	-0.1	-1.3	
37103	KAUTA- JA TERÄSVALUT JÄRN- OCH STÅLGJUTGÖDS	161.4		162.4	161.1	143.7	0.8	13.1	
37104	VALSSATUT TERÄSTUOTTEET VALSSADE STÅLPRODUKTER	134.8	136.1	135.4	136.1	132.2	-0.5	2.5	
372	MUUT METALLIT ICKE-JÄRNMETALLER	153.4	186.5	164.4	167.6	192.0	-1.9	-14.4	
38	METALLI- JA KUNEPAJATUOTTEET METALL-UCH VERKSTÅUSPRODUKTER	162.7	167.6	165.3	163.6	152.1	1.0	8.6	
381	METALLITUOTTEET -METALLVAROR	162.0	149.8	158.3	157.3	147.1	0.6	7.6	
382	KONEET JA LAITTEET(EI SÄHKÖK.) MASKINER&APPAR.(ICKE ELEKTR.)	162.8	186.6	175.2	174.1	159.5	0.7	9.9	
3822	MAATALOUSKONEET JORDBRUKSMASKINER	177.1	221.5	202.0	201.2	187.2	0.4	7.9	
3825	TIETO- JA KONTTURIKONEET DATA- OCH KONTROLSMASKINER		100.9	104.3	107.3	97.8	-2.8	6.7	
382A	TEOLL. KONEET JA LAITTEET 382 (ILMAN 3822 JA 3825)	162.9	192.9	177.8	176.3	161.2	0.9	10.3	
382B	MASKINER & APPAR. FÖR INDUSTRIEN 382 (UTAN 3822 OCH 3825)								
382C	SÄHKÖTEKNISET KONEET&LAITTEET ELEKTROTEKN.MASKINER & -APPAR.	143.1	137.0	139.9	139.7	132.8	0.1	5.4	
382D	VIIHDE-&TIETOLIINENNEVÄLINEET UNDERHÅLLINGS- & TELEPRODUKTER	127.5	126.5	126.9	126.5	124.1	0.3	2.2	
382E	KOTITALOUSSÄHKÖKONEET&LAITTEET ELEKTR.HUSHÅLLSMASKINER&APPAR.	158.4	147.9	152.7	152.7	146.1	-0.3	4.5	

KUUTAMARKKINOIDEN PERUSHINTAINDEKSI 1975=100 - BASPRISINDEX FÖR HEMMAMARKNAUSVAROR 1975=100 MAALISKUU1981 - MARS 1981

TAVAKARYHMÄ TAVARARYHMÄ - VARUGRUPP TILLEN INKÅN- VÄROR JÄPPER ENLIGT NI	TAVARARYHMÄ - VARUGRUPP	INDEKSIPISTELUVUT - INDEXTAL					HINNANMUUTOKSET PRISFÖRÄNDRINGAR	
		KUTIMAISET TAVARAT INHEMSKA VAROR	TUONTI- TAVARAT IMPORT- VAROR	YHTEENSA - TOTALT			1981:3- 1981:2 %	1981:3- 1980:3 %
				1981 MAALISKUU MARS	1981 HELMIKUU FEBRUARI	1980 MAALISKUU MARS		
385A	TEOLL. SÄHKÖKONEET JA -LAIT. 383 (ILMAN 3832 JA 3833) ELEKTR.MASKINER&APPAR.FÖR IND. 383 (UTAN 3832 OCH 3833)	145.8	143.4	144.8	144.6	134.6	0.1	7.5
384	KULKUNEUVOT - TRANSPORTMEDEL	186.1	173.9	178.5	174.5	161.7	2.3	10.4
3841	LAIVAT, VENEET JA NIIDEN OSAT			159.7	152.1	138.7	5.0	15.1
384J	FARTYG, BÅTAR & DELAR T. DESSA			180.1	179.2	172.9	0.5	4.2
385	AUTOT, PEKÄVAUNUT JA KORIT BILAR, SLÄPVAGNAR & KÄRSSERIER	184.5	178.5	180.1	179.2	172.9	0.5	4.2
385	HIENOMEKAANISET TUOTTEET FINMEKANISKA PRODUKTER	126.9	153.1	148.7	147.6	144.6	0.8	2.9
38	MUUT TEOLLISUUSTUOTTEET ANDRA INDUSTRIPRODUKTER	235.3	183.7	204.8	205.4	217.6	-0.3	-5.9
4	SÄHKÖ, KAASU, LÄMPÖ JA VESI EL, GAS, VÄRME OCH VATTEN	194.8		195.7	195.5	148.3	0.1	32.0
5	RÄKENNÖKSET, MAA- & VESIRAKENTEET HUS, JORD- & VATTENANLÄGGNINGAR	171.9		171.9	170.6	150.3	0.8	14.4
KÄYTTÖTARKUUS - ANVÄNDNINGSSYFTE								
1	RAAKA-AINEET & TUOT.HYÖDYKKEET RÅVAROR & PROD.FÖRNÖDENHETER	172.0	207.6	181.2	177.7	153.1	2.0	18.4
2	KULUTUSTAVARAT KONSUMTIONSVAROR	183.5	164.6	179.4	176.9	161.5	1.4	11.1
3	INVESTOINTITAVARAT INVESTERINGSVAROR	169.5	172.0	169.9	168.4	150.1	0.9	13.1

VANHA INDEKSI MUKAISEN OSAINDEKSI
DELINDEXAR ENLIGT GAMMAL INDEX

TUOKUHINTAINDEKSI 1949=100
PARTIPRISINDEX 1949=100

TAVAKARYHMÄ -
VARUGRUPP(SITC)

0 - 8	KOKONAISINDEKSI - TOTALINDEX	INDEKSIPISTELUVUT - INDEXTAL					HINNANMUUTOKSET PRISFÖRÄNDRINGAR	
		KUTIMAISET TAVARAT INHEMSKA VAROR	TUONTI- TAVARAT IMPORT- VAROR	YHTEENSA - TOTALT			1981:3- 1981:2 %	1981:3- 1980:3 %
				1981 MAALISKUU MARS	1981 HELMIKUU FEBRUARI	1980 MAALISKUU MARS		
0	ELINTARVIKKEET - LIVSMEDEL	1026	989	1020	1003	882	1.6	15.6
0	ELINTARVIKKEET - LIVSMEDEL			905	888	787	1.8	15.0
3	KIV.POLTTOAIN, KAASU, SÄHKÖ, VESI MIN.BRÄNSLEN, GAS, EL, VATTEN			1470	1406	1093	4.6	34.4
5	KEMIAN TEOLLISUUDEN TUOTTEET PRODUKTER AV KEMISK INDUSTRI			786	783	709	0.3	10.8
68	EPÄJALOT METALLIT UÄDLA METALLEK			772	777	786	-0.7	-1.8
7	KONEET, LAITTEET & KULJ.VÄLINEET MASKINER, APPAR. & TRANSP.MEDEL			1038	1027	952	1.1	9.0
71	KONEET JA LAITTEET (EI SÄHKÖK.) MASKINER & APPAR. (ICKE ELEKTR.)			1398	1387	1277	0.8	9.5
72	SÄHKÖKONEET, -LAITTEET & TARVIK. ELEKTR.MASK., -APPAR. & -MATERIAL			623	623	591	-0.1	5.5
73	KULJETUSNEUVOT TRANSPORTMEDEL			935	914	845	2.4	10.7
KÄYTTÖTARKUUS - ANVÄNDNINGSSYFTE								
1	TUOTANTOHYÖDYKKEET PRODUKTIONS-FÖRNÖDENHETER			1039	1019	878	2.0	18.4
2	KONEET, LAITTEET & KULJ.VÄLINEET MASKINER, APPAR. & TRANSP.MEDEL			1198	1187	1059	0.9	13.1
3	KULUTUSHYÖDYKKEET KONSUMTIONSFÖRNÖDENHETER			923	910	831	1.4	11.1

VIENTI- JA TUONTIINDEKSI 1975=100 - EXPORT- OCH IMPORTINDEX 1975=100

MAALISKUU 1981 - MARS 1981

TAVAKARYHMÄT TILIN MUKAAN - VÄRJKRUPPER ENLIGT NI	TAVAKARYHMÄ - VÄRJKRUPP	INDEKSIPISTELOVUT - INDEXTAL YHTEENSÄ - TOTALT			HINNANMUUTOKSET PRISFÖRÄNDRINGAR	
		1981 MAALISKUU MARS	1981 HELMIKUU FEBRUARI	1980 MAALISKUU MARS	1981:3- 1981:2 %	1981:3- 1980:3 %
1 - 3	KOKONAISINDEKSI - TOTALINDEX	156.9	155.7	145.9	-0.8	7.5
1	MAA-, METSÄ- JA KALATAL. TUOTTEET JORD- & SKOGSBRUKS- & FISKERIPROD.	248.1	247.4	291.4	0.3	-14.8
2	KAIVANNAISTUOTTEET MALMER & ANDRA MINERALISKA ÄMNER	120.2	124.2	143.9	-3.2	-16.5
3	TEOLLISUUSTUOTTEET INDUSTRIKPRODUKTER	155.3	154.1	143.3	0.8	8.4
31	ELINTARV., REHUT, JUOMAT & TUPAKKA LIVSMEDEL, FÖDER, DRICKS & TOBAK	152.4	153.0	123.4	-0.4	23.5
311	ELINTARVIKKEET - LIVSMEDEL	155.5	156.5	122.9	-0.6	26.5
32	TEKSTIILIT, VAAT. - & NAHKATUUT. TEXTILIER, KLÄDER & LÄDERVAROR	166.3	166.8	149.2	-0.5	11.3
321	TEKSTIILIT - TEXTILIER	144.6	145.6	135.7	-0.7	6.5
322	VAATTEET - KLÄDER	189.0	190.7	161.3	-0.9	17.2
33	PUUTAVARAT, -TEUKSET & KALUSTEET TRÄVAROR OCH INREDNING	192.8	192.2	179.7	0.3	7.3
331	PUUTAVARAT JA -TEUKSET TRÄVAROR	192.6	192.3	181.2	0.2	6.3
33111	SAHATUT JA HÖYLÄTYT PUUTAVARAT SÄGADE OCH HYVLADE TRÄVAROR	201.2	201.0	192.4	0.1	4.6
33119	FUULEVYTT - TRÄSKIVOR	178.0	177.4	163.5	0.3	8.9
34	PAPERI- JA GRAAF. TEOLL. TUOTTEET PAPPER, PAPPER & GRAFISKA PROD.	141.5	138.6	126.7	2.1	11.6
341	SELLU- JA PAPERITEOLL. TUOTTEET MASSA, PAPPER OCH PAPPERSVAROR	140.9	138.0	126.0	2.1	11.8
34111	SELLULOOSAT - CELLULOOSA	124.5	124.5	112.1	0.0	11.1
34112	PAPERIT JA KARTONGIT PAPPER OCH KARTONG	142.6	141.8	130.4	0.6	9.4
35	KEM., ÖLJY-, KUMI- & MUOVITUUT. KEM., PETR., GUMMI- & PLASTPROD.	162.5	163.7	162.4	-0.7	0.0
351	KEMIKAALIT - KEMIKALIER	150.4	151.7	140.9	-0.9	6.7
3511	TEOLLISUUSKEMIKAALIT INDUSTRIKEMIKALIER	143.5	144.6	118.3	-0.8	21.2
3513	TEKOKUIDUT, -KUMIT & MUOVIAINEET KUNSTFIBER, SYN. GUMMI & PLASTER	158.4	159.9	167.3	-0.9	-5.3
36	SAVI-, LASI- JA KIVITUOTTEET LER-, GLAS-, OCH STENPRODUKTER	163.0	162.6	159.1	0.3	2.4
37	METALLIT - METALLER	146.0	145.8	144.1	0.1	1.3
371	RAUTA, TERÄS JA FERROSEKSET JÄRN, STÅL OCH FERROLEGERINGAR	129.4	131.7	136.5	-1.8	-5.2
37104	VALSSATUT TERÄSTUOTTEET VALSADE STÅLPRODUKTER	134.0	134.9	146.6	-0.7	-8.6
372	MUUT METALLIT ICKE-JÄRNMETALLER	162.1	159.5	151.5	1.6	7.0
38	METALLI- JA KONEPAJATUOTTEET METALL- OCH VERKSTADSPRODUKTER	155.6	154.5	146.3	0.7	6.3
381	METALLITUOTTEET - METALLVAROR	150.6	149.4	142.4	0.8	5.8
382	KONEET JA LAITTEET (EI SÄHKÖK.) MASKINER & APPAR. (ICKE ELEKTR.)	154.6	152.3	146.7	1.5	5.4
382A	TEOLL. KONEET JA LAITTEET 382 (ILMAN 3822 JA 3825) MASKINER & APPAR. FÖR INDUSTRI	155.0	152.6	146.8	1.6	5.6
382	382 (UTAN 3822 OCH 3825) SÄHKÖTEKN. KONEET & LAITTEET	127.1	127.0	126.7	0.1	0.3
3822	ELEKTROTEKN. MASKINER & -APPAR. VIHDE- & TIETULIENNEVÄLINEET	113.8	113.7	116.7	0.1	-2.4
382A	TEOLL. SÄHKÖKONEET JA -LAIT. 383 (ILMAN 3832 JA 3833) ELEKTR. MASKINER & APPAR. FÖR IND.	148.4	148.3	144.0	0.0	2.6
383	383 (UTAN 3832 OCH 3833) KULKUNEUVOT - TRANSPORTMEDEL	169.4	168.8	155.8	0.4	8.8
384	MUUT TEOLLISUUSTUOTTEET ANDRA INDUSTRIPRODUKTER	166.3	164.3	149.4	1.2	11.3
KÄYTTÖTARKEI- TUS - ANVÄND- NINGSSYFTE						
1	FAAKA-AINEET & TUOT. HYÖDYKKEET KÄVAROR & PROD. FÖRNÖDENHETER	155.7	154.2	146.7	1.0	6.1
2	KULUTUSTAVARAT KONSUMPTIONSVAROR	158.2	157.8	142.4	0.2	11.1
3	INVESTOINTITAVARAT INVESTERINGSVAROR	159.6	158.4	147.4	0.8	8.3

TUONTIHINTAINDEKSI 1975=100 - IMPUKTARISINDEX 1975=100

MAALISKUU1981 - MARS 1981

TAVAKARYHMÄT TUL:N AJKAAN- VAKUOKJPPERK ENLIST NI	TAVAKARYHMÄ - VARUGRUPP	INDEKSIPISTELUVUT - INDEXTAL YHTEENSÄ - TOTALT			HINNANMUUTOKSET PRISFÖRÄNDRINGAR	
		1981 MAALISKUU MARS	1981 HELMIKUU FEBRUARI	1980 MAALISKUU MARS	1981:3- 1981:2 %	1981:3- 1980:3 %
1 - 4	KOKONAISINDEKSI - TOTALINDEX	195.0	192.4	169.2	1.3	15.2
1	MAA-,METSÄ-JA KALATAL.TUOTTEET	182.1	179.3	172.6	1.6	5.5
11	JORD- & SKUGSBRUKS- & FISKERIPROD. MAATALOUSTUOTTEET	195.5	191.8	190.9	1.9	2.4
12	LANTBRUKSPRODUKTER METSÄTALOUSTUOTTEET	139.9	139.9	115.2	0.0	21.5
2	SKUGSBRUKSPRODUKTER KAIVANNAISTUOTTEET	306.6	294.8	208.8	4.0	46.8
3	MALMEK&ANDRA MINERALISKA ÄMNEN TEOLLISUUSTUOTTEET	174.0	173.4	161.6	0.4	7.7
31	INDUSTRIPRODUKTER ELINTARV.,REHUT, JUOMAT & TUPAKKA	158.8	158.4	130.7	0.3	21.5
311	LIVSMEDEL, FÖDER, DRYCKER & TOBAK	159.6	160.2	127.5	-0.4	25.2
312	ELINTAKVIKKEET - LIVSMEDEL	153.5	148.9	138.6	3.1	10.7
32	JUOMAT - DRYCKER	167.7	168.1	161.8	-0.3	3.6
321	TEKSTIILIT, VAAT. - & NAHKATUOTT.	164.7	164.9	158.6	-0.1	3.9
322	TEXTILIER, KLÄDER & LÄDERVAROR	179.5	179.7	167.5	-0.1	7.2
323	TEKSTIILIT - TEXTILIER	177.0	180.2	188.5	-1.8	-6.1
33	VAATTEET - KLÄDER	177.0	180.2	188.5	-1.8	-6.1
331	NAHAT, TURKIKSET & NAHKATEUKSET LÄDER- OCH PÄLSVAROR	139.3	138.8	124.5	0.4	11.9
332	PUUTAVARAT, -TEOKSET & KÄLUSTEET	137.4	137.7	121.0	-0.2	13.6
333	TRÄVAROR OCH INREDNING	137.4	137.7	121.0	-0.2	13.6
334	PUUTAVARAT JA -TEOKSET TRÄVAROR	137.4	137.7	121.0	-0.2	13.6
34	PAPERI- JA GRAAF. TEULL. TUOTTEET	183.3	182.5	169.4	0.5	8.2
35	MASSA, PAPPER & GRAFISKA PROD. KEM.-, ÖLJY-, KUMI- & MUOVITUOTT.	205.8	207.1	186.3	-0.6	10.5
351	KEM.-, PETR.-, GUMMI- & PLASTPROD. KEMIKKAALIT - KEMIKALIER	160.8	160.4	156.5	0.2	2.7
3511	TEOLLISUUSKEMIKKAALIT	174.8	174.0	159.7	0.4	9.4
3512	INDUSTRIKEMIKALIER	174.8	174.0	159.7	0.4	9.4
3513	TEKOKUIDUT, -KUMIT & MUOVIAINEET	152.3	152.6	164.2	-0.2	-7.2
352	KONSTFIBRER, SYN. GUMMI & PLASTER MUUT KEMIAALLISET TUOTTEET	142.6	142.4	135.6	0.1	5.2
353	ANDRA KEMISKA PRÖDUKTER MAAÖLJYJALOSTEET	337.4	344.1	290.3	-2.0	16.2
354	PETROLEUMPRÖDUKTER MUUT ÖLJY- JA KIVIHIILITUOTTEET	168.5	168.0	151.5	0.3	11.2
355	ANDRA PETROLEUM- OCH KÖLPROD. KUMITUOTTEET - GUMMIVAROR	174.3	172.7	142.1	1.0	22.7
36	SAVI-, LASI- JA KIVITUOTTEET	179.9	177.5	168.9	1.3	6.5
361	LER-, GLAS-, OCH STENPRÖDUKTER	179.9	177.5	168.9	1.3	6.5
362	LASITUOTTEET - GLASVAROR	178.8	175.5	159.3	1.9	12.3
37	METALLIT - METALLER	148.1	149.1	151.6	-0.7	-2.3
371	RAUTA, TERÄS JA FERROSEOKSET	137.5	139.0	135.9	-1.0	1.2
37104	JÄRN, STÄL OCH FERROLEGERINGAR VALSSATUT TERÄSTUOTTEET	136.9	138.4	134.7	-1.1	1.7
372	VALSADE STÄLPRÖDUKTER	136.9	138.4	134.7	-1.1	1.7
373	MUUT METALLIT ICKE-JÄRNMETALLER	186.8	186.0	209.0	0.4	-10.6
38	METALLI- JA KUNEPAJATUOTTEET	168.6	166.7	157.0	1.1	7.4
381	METALL- OCH VERKSTADSPRÖDUKTER	168.6	166.7	157.0	1.1	7.4
382	METALLITUOTTEET - METALLVAROR	152.0	151.4	146.8	0.4	3.6
3821	KONEET JA LAITTEET (EIKÄ SÄHKÖK.)	187.3	187.8	169.8	-0.3	10.3
3822	MASKINER & APPAR. (ICKE ELEKTR.)	187.3	187.8	169.8	-0.3	10.3
3823	MAATALOUSKONEET	224.6	226.8	207.3	-1.0	8.4
3824	JORDBRUKSMASKINER	224.6	226.8	207.3	-1.0	8.4
3825	TIETO- JA KONTTORIKONEET	100.9	104.8	95.9	-3.7	5.3
3826	DATA- OCH KONTORSMASKINER	100.9	104.8	95.9	-3.7	5.3
3827	TEOLL. KONEET JA LAITTEET	193.5	193.4	174.4	0.1	11.0
3828	382 (ILMAN 3822 JA 3825)	193.5	193.4	174.4	0.1	11.0
3829	MASKINER & APPAR. FÖR INDUSTRI	193.5	193.4	174.4	0.1	11.0
383	382 (UTAN 3822 OCH 3825)	193.5	193.4	174.4	0.1	11.0
3831	SÄHKÖTEKNISET KONEET & LAITTEET	138.1	137.8	136.2	0.2	1.4
3832	ELEKTR. TEKN. MASKINER & APPAR.	138.1	137.8	136.2	0.2	1.4
3833	VIIHDE- & TIETULIKENNEVÄLINEET	126.3	125.8	124.1	0.4	1.8
3834	UNDERHÄLLNING- & TELEPRÖDUKTER	149.6	150.2	148.1	-0.4	1.0
3835	KOTITALOUSÄHKÖKONEET & LAITTEET	149.6	150.2	148.1	-0.4	1.0
3836	ELEKTR. HUSHÄLLSMASK. & APPAR.	149.6	150.2	148.1	-0.4	1.0
3837	TEOLL. SÄHKÖKONEET JA -LAIT.	145.7	145.3	144.0	0.3	1.1
3838	383 (ILMAN 3832 JA 3833)	145.7	145.3	144.0	0.3	1.1
3839	ELEKTR. MASKINER & APPAR. FÖR IND.	145.7	145.3	144.0	0.3	1.1
384	383 (UTAN 3832 OCH 3833)	145.7	145.3	144.0	0.3	1.1
3841	KULKUNEUVUT - TRANSPORTMEDEL	174.3	168.0	159.9	3.7	9.0
3842	AUTOT, PERÄVAUNUT JA KORIT	179.2	178.0	174.2	0.7	2.9
3843	BILAR, SLÄPVAGNAR & KAROSSERIER	179.2	178.0	174.2	0.7	2.9
385	HIENOMEKANISET TUOTTEET	153.8	152.5	150.1	0.9	2.5
3851	FINMEKANISET PRÖDUKTER	153.8	152.5	150.1	0.9	2.5
39	MUUT TEOLLISUUSTUOTTEET ANDRA INDUSTRIPRÖDUKTER	186.1	184.7	175.8	0.7	5.8
KÄYTTÖTARKKI- TUS - ANVÄND- NINGSSYFTE						
1	RAAKA-AINEET & TUOT. HYÖDYKKEET	208.1	205.3	175.9	1.4	18.3
2	KÄVAROR & PROD. FÖRNÖDENHETER	208.1	205.3	175.9	1.4	18.3
2	KULUTUSTAVARAT	165.3	163.9	156.0	1.2	6.3
3	KUNSUMTIONSVAROR	165.3	163.9	156.0	1.2	6.3
3	INVESTUUNTITAVARAT	172.8	170.5	155.1	1.4	11.4
3	INVLSTERINGSVAROR	172.8	170.5	155.1	1.4	11.4

MAALISKUU1981 - MARS 1981


VANHAN INDEKSIIN MUKAISET USAINDEKSI
DELINDEXAR ENLIGT GAMMAL INDEXVILJAIN HINTAINDEKSI (FOB) 1949=100
EXPORTPRISINDEX (FOB) 1949=100TAVARARYHMÄ -
VAKUJGRUPP(SITC)INDEKSIPISTELUVUT - INDEXTAL
YHTEENSÄ - TOTALT1981 1981 1980
MAALISKUU HELMIKUU MAALISKUU
MARS FEBRUARI MARSHINNANMUUTOKSET
PRISFÖRÄNDRINGAR1981:3- 1981:3-
1981:2 1980:3
% %

		1981 MAALISKUU MARS	1981 HELMIKUU FEBRUARI	1980 MAALISKUU MARS	1981:3- 1981:2 %	1981:3- 1980:3 %
0 - 8	KOKONAISINDEKSI - TOTALINDEX	1027	1019	955	0.8	7.5
0	ELINTARVIKKEET - LIVSMEDEL	709	711	563	-0.3	25.9
2	RAAKA-AINEET, SYÖT. KELPAAMATON KÄVAROR, ICKE ÄTBARA	1101	1101	1079	-0.0	2.0
6	VALMISTETUT TEOKSET BEARBETADE VAROR	865	850	789	1.7	9.5
7	KONEET, LAITTEET & KULJ. VÄLINEET MASKINER, APPAR. & TRANSP. MEDEL	1043	1036	982	0.7	6.2

MAALISKUU1981 - MARS 1981

VANHAN INDEKSIIN MUKAISET USAINDEKSI
DELINDEXAR ENLIGT GAMMAL INDEXTUONNIN HINTAINDEKSI (CIF) 1949=100
IMPORTPRISINDEX (CIF) 1949=100TAVARARYHMÄ -
VAKUJGRUPP(SITC)INDEKSIPISTELUVUT - INDEXTAL
YHTEENSÄ - TOTALT1981 1981 1980
MAALISKUU HELMIKUU MAALISKUU
MARS FEBRUARI MARSHINNANMUUTOKSET
PRISFÖRÄNDRINGAR1981:3- 1981:3-
1981:2 1980:3
% %

		1981 MAALISKUU MARS	1981 HELMIKUU FEBRUARI	1980 MAALISKUU MARS	1981:3- 1981:2 %	1981:3- 1980:3 %
0 - 7	KOKONAISINDEKSI - TOTALINDEX	950	938	825	1.3	15.2
0	ELINTARVIKKEET - LIVSMEDEL	890	875	804	1.7	10.7
2	RAAKA-AINEET, SYÖT. KELPAAMATON KÄVAROR, ICKE ÄTBARA	602	611	544	-1.5	10.7
3	KIV. POLITOAIN, KAASU, SÄHKÖ, VESI MIN. BRÄNSLEN, GAS, EL, VATTEN	1904	1852	1365	2.8	39.4
7	KONEET, LAITTEET & KULJ. VÄLINEET MASKINER, APPAR. & TRANSP. MEDEL	1202	1188	1114	1.2	7.9



indeksitiedotus indexrapport

Tilastoarkisto
Statistikarkivet

ISSN 0355-2403

Tilastokeskus
Statistikcentralen

1981

Tiedustelut - Förfrågningar

Erkki Hakkarainen
Matti Karjalainen
Mirjam Kakko
(90) 58001

Päiväys - Datum

22.5.1981

N:o - Nr

TH 1981:4

TUOTTAJAHINTAISET INDEKSIT (THI-INDEKSIT) 1981, huhtikuu
INDEXAR ENLIGT PRODUCENTPRIS (PPI-INDEKSAR) 1981, april

Lyhyen ajanjakson indeksit (1975 = 100)
Kortttidsindexarna (1975 = 100)

huhtikuu 1981
april

maaliskuu
mars

Teollisuuden tuottajahintaindeksi
Producentprisindex för industrin

1975 = 100

174,3

171,7

Kotimarkkinoiden perushintaindeksi
Basprisindex för hemmamarknadsvaror

1975 = 100

179,9

178,2

Vientihintaindeksi
Exportprisindex

1975 = 100

158,3

156,9

Tuontihintaindeksi
Importprisindex

1975 = 100

196,0

195,0

Pitkän ajanjakson indeksit (1949 = 100)
Långtidsindexarna (1949 = 100)

huhtikuu 1981
april

maaliskuu
mars

Tuotannon hintaindeksi
Produktionsprisindex

1949 = 100

1047

1031

Tukkuhintaindeksi
Partiprisindex

1949 = 100

1029

1020

Viennin hintaindeksi (fob)
Exportprisindex (fob)

1949 = 100

1036

1027

Tuonnin hintaindeksi (cif)
Importprisindex (cif)

1949 = 100

955

950

TEOLLISUUDEN TUOTTAJAHINTAINDEKSI 1975=100 - PRODUCENTPRISINDEX FÖR INDUSTRIEN 1975=100 HUHTIKUU 1981 - APRIL 1981

TAVARAKYHMÄT TOL:N MUKAAN- VARUGRUPPER ENLIGT NI	TAVARAKYHMÄ - VARUGRUPP	INDEKSIPISTELUVUT - INDEXTAL					HINNANMUUTOKSET PRISFÖRÄNDRINGAR	
		KOTIMARKKI- NATAVARAT HEMMAMARK- NADSVAROR	VIENTI- TAVARAT EXPORT- VAROR	VHTEENSA - TOTALI			1981:4- 1981:3	1981:4- 1980:4
				1981 HUHTIKUU APRIL	1980 MAALISKUU MARS	1980 HUHTIKUU APRIL	%	%
2 - 4	KUKONAI SINDEKSI - TOTALINDEX	179.7	157.1	174.3	171.7	153.0	1.5	13.9
2	KAIVANNAISTUOTTEET	155.1	115.8	151.2	150.9	148.7	0.2	1.7
3	MALMERAANDRA MINERALISKA ÄMNER TEOLLISUUSTUOTTEET	175.2	157.2	170.4	169.1	151.9	0.8	12.2
31	INDUSTRIPRODUKTER ELINTARV., REHUT, JUOMAT & TUPAKKA LIVSMEDEL, FODER, DRYCKER & TOBAK	171.2	170.2	171.1	168.4	147.4	1.6	16.1
311	ELINTARVIKKEET - LIVSMEDEL	167.7	170.9	167.8	165.0	142.2	1.7	18.0
3111	TEURAS- JA LIHANJALOSTUSTUOTT. SLAKT- OCH KÖTTPRODUKTER	151.8		151.9	147.9	135.3	2.7	12.3
3112	MAJONJALOSTUSTUOTTEET MJÖLKFÖRÄDLINGSPRODUKTER	169.7		172.1	169.7	147.2	1.4	17.0
312	MUUT ELINTARVIKKEET JA REHUT ANDRA LIVSFÖRÄDLINGS- OCH FODER	205.3		204.7	201.7	193.2	1.5	5.9
313	JUOMAT - DRYCKER	159.8		161.5	159.8	139.8	1.0	15.5
314	TUPAKKATUOTTEET - TOBAKVAROR	170.1		163.7	163.7	148.2	0.0	10.4
32	TEKSTIILIT, VAAT. - ANANKATUOTT. TEXTILIER, KLÄDER & LÄDERVAROR	170.8	164.6	168.6	168.7	152.4	-0.1	10.7
321	TEKSTIILIT - TEXTILIER	169.4	146.2	162.5	161.6	144.5	0.5	12.4
322	VAATTEET - KLÄDER	178.8	183.9	181.0	182.5	160.4	-0.8	12.8
323	NAHAT, TURKIKSET & NAHKATEOKSET LÄDER- OCH PÄLSVAROR	160.3		165.4	165.8	180.8	-0.2	-8.5
324	KENGÄT - SKOR	156.5		155.5	155.5	149.5	0.0	4.0
33	PUUTAVARAT, -TEOKSET & KALUSTEET TRÄVAROR OCH INREDNING	173.1	193.3	182.4	182.1	167.7	0.2	8.8
331	PUUTAVARAT JA -TEOKSET TRÄVAROR	167.2	192.5	180.4	180.5	168.3	-0.0	7.2
33111	SAHATUT JA HÖYLÄTYYT PUUTAVARAT SÄGADE OCH HYVLADE TRÄVAROR	158.6	201.7	184.4	184.0	175.0	0.2	5.4
33119	PUULEVYTT - TRÄSKIVOR	162.6	175.7	171.6	173.6	157.2	-1.1	9.2
332	KALUSTEET (EI METALLIA) INREDNING (ICKE AV METALL)	188.9		191.7	189.1	165.2	1.4	16.0
34	PAPERI- JA GRAAF. TEOLL. TUOTTEET MASSA, PAPPER & GRAFISKA PROD.	170.7	144.0	159.1	156.7	141.9	1.5	12.1
341	SELLU- JA PAPERITEOLL. TUOTTEET MASSA, PAPPER OCH PAPPERSVAROR	137.8	143.5	140.8	138.3	124.9	1.9	12.8
34111	SELLULOOSAT - CELLULOSA	127.1	133.2	128.7	123.8	112.4	4.0	14.5
34112	PAPERIT JA KARTONGIT PAPPER OCH KARTONG	147.9	144.1	144.9	143.9	133.0	0.7	8.9
342	GRAAFISET TUOTTEET GRAFISKA PRODUKTER	236.8		234.0	232.4	212.2	0.7	10.3
35	KEM., ÖLJY-, KUMI- & MUOVITUOTT. KEM., PETR., GUMMI- & PLASTPROD.	216.6	166.7	211.3	210.2	175.2	0.5	20.5
351	KEMIKAALIT - KEMIKALIER	134.2	155.9	137.6	135.7	124.1	1.4	10.9
3511	TEOLLISUUSKEMIKAALIT INDUSTRIKEMIKALIER	124.3	152.5	129.3	126.8	113.3	2.0	14.2
3513	TEKOKUIDUT, -KUMIT & MUOVIAINEET KONSTFIBRER, SYN. GUMMI & PLASTER	149.9	159.9	152.7	152.7	157.9	-0.0	-3.3
352	MUUT KEMIAALIT TUOTTEET ANDRA KEMISKA PRODUKTER	162.0		164.6	165.4	146.0	0.8	12.8
353	MAAÖLJYJALOSTEET PETROLEUMPRODUKTER	334.1		333.5	333.6	255.5	-0.0	30.5
354	MUUT ÖLJY- JA KIVIHIILITUOTTEET ANDRA PETROLEUM- OCH KOLPROD.	184.6		184.9	184.3	163.2	0.3	13.3
355	KUMITUOTTEET - GUMMIVAROR	187.6		184.7	184.7	163.4	-0.0	13.0
356	MUOVITUOTTEET - PLASTVAROR	168.1		162.2	160.3	151.8	1.2	6.9
36	SAVI-, LASI- JA KIVITUOTTEET LER-, GLAS-, OCH STENPRODUKTER	176.8	166.6	176.1	175.0	155.1	0.6	13.6
361	PUSLIINITEOKSET JA SAVIASTIAT VAROR AV PORSLIN OCH LERA	160.0		164.5	163.3	150.0	0.7	9.7
362	LASITUOTTEET - GLASVAROR	153.8		158.3	152.9	147.9	3.6	7.1
363	MUUT SAVI- JA KIVITUOTTEET ANDRA LER- OCH STENPRODUKTER	180.5		180.0	179.7	156.7	0.2	14.9
37	METALLIT - METALLER	136.2	144.7	138.2	139.0	139.4	-0.5	-0.8
371	RAUTA, TERÄS JA FERROSEOKSET JÄRN, STÅL OCH FERROLEGERINGAR	131.6	128.0	131.0	131.7	129.7	-0.5	1.0
37.01-37102	TAKKIRAUTA JA FERROSEOKSET TACKJÄRN OCH FERROLEGERINGAR	118.7		117.0	116.8	117.9	0.2	-0.7
37103	RAUTA- JA TERÄSVALUT JÄRN- OCH STÅLGJUTGÖDS			157.2	160.2	143.3	-1.9	9.7
37.04	VALSSATUT TERÄSTUOTTEET VALSADE STÅLPRODUKTER	134.5	132.1	134.0	134.6	134.0	-0.5	-0.1
372	MUUT METALLIT ICKE-JÄRNMETALLER	152.6	160.8	156.0	157.0	163.3	-0.6	-4.5
38	METALLI- JA KONEPAJATUOTTEET METALL- OCH VERKSTADSPRODUKTER	163.4	156.6	161.1	160.3	148.3	0.5	8.6
381	METALLITUOTTEET - METALLVAROR	162.7	151.5	160.4	159.6	148.0	0.5	8.4
382	KONEET JA LAITTEET (EI SÄHKÖK.) MASKINER & APPAR. (ICKE ELEKTR.)	163.6	155.9	161.3	160.4	148.7	0.6	8.5
3822	MAATALOUSKONEET JURDBRUKSMASKINER	181.0		178.0	174.6	163.5	1.9	8.8
3823	TIETÖ- JA KONTTURIKONEET DATA- OCH KONTORSMASKINER			114.2	111.3	110.8	2.7	3.1
3824	TEOLL. KONEET JA LAITTEET 382 (ILMAN 3822 JA 3825) MASKINER & APPAR. FÖR INDUSTRIEN	163.4	156.0	161.2	160.6	148.5	0.4	8.5
383	SÄHKÖTEKNISET KONEET & LAITTEET ELEKTRITEKN. MASKINER & APPAR.	143.1	127.1	138.3	138.3	130.0	-0.0	6.4
3832	VIIHDE- & TIETULIKENNEVÄLINEET UNDERHÅLLNING- & TELEPRODUKTER	127.6	113.3	120.5	120.7	120.6	-0.2	-0.1
3833	KUTITALOUSSÄHKÖKONEET & LAITTEET ELEKTR. HUSHÅLLSMASK. & APPAR.	158.4		151.6	151.6	138.5	0.0	9.4
3834	TEOLL. SÄHKÖKONEET JA -LAIT. 383 (ILMAN 3832 JA 3833) ELEKTR. MASKINER & APPAR. FÖR IND.	145.8	149.0	146.4	146.3	134.0	0.1	9.3
384	KULKUNEUVOT - TRANSPORTMEDEL	187.1	170.9	178.6	177.4	162.1	0.7	10.2
3841	LAIVAT, VENEET JA NIIDEN OSAT FARTYG, BÅTAR & DELAR T. DESSA			169.4	167.5	153.7	1.1	10.2

TEJLLISUUDEN TUOTTAJAHINTAINDEKSI 1975=100 - PRODUCENTPRISINDEX FÖR INDUSTRIEN 1975=100 HUHTIKUU 1981 - APRIL 1981

TAVARARYHMÄ TUL:N MUKAAN- VARUOKUPPER ENLIGT NI	TAVARARYHMÄ - VARUGRUPP	INDEKSIPISTELUVUT - INDEXTAL					HINNANMUUTOKSET PRISFÖRÄNDRINGAR	
		KOTIMARKKI- NATAVARAT HEMMAMARK- NADSVAROR	VIENTI- TAVARAT EXPORT- VAROR	YHTEENSÄ - TOTALT			1981:4- 1981:3	1981:4- 1980:4
				1981 HUHTIKUU APRIL	1981 MAALISKUU MARS	1980 HUHTIKUU APRIL		
3843	AUTOT, PERÄVAUNUT JA KORIT BILAR, SLÄPVAGNAR & KAROSSERIER	185.3		182.0	181.5	174.8	0.3	4.1
385	HIENDEMEKAANISET TUOTTEET FINNEKANISKA PRODUKTER	127.6		132.3	131.9	121.2	0.3	9.2
39	MUUT TEOLLISUUSTUOTTEET ANDRA INDUSTRIPRODUKTER	231.4	166.3	202.5	204.7	223.4	-1.1	-9.3
4	SÄHKÖ, KAASU, LÄMPÖ JA VESI EL, GAS, VÄRME OCH VATTEN	208.0		208.0	194.8	162.9	6.8	27.7
KÄYTTÖTARKOITUS - ANVÄNDNINGSSYFTE								
1	RAAKA-AINEET & TUOT. HYÖDYKKEET RÅVAROR & PROD. FÖRNÖDENHETER	181.1	155.0	174.8	171.4	151.0	2.0	15.8
2	KULUTUSTAVARAT KONSUMPTIONSVAROR	181.8	160.2	178.1	176.6	159.1	0.9	11.9
3	INVESTOINTITAVARAT INVESTERINGSVAROR	160.9	161.2	161.0	159.8	148.0	0.7	8.8
VANHAN INDEKSIIN MUKAISET OSAINDEKSI DELINDEXAR ENLIGT GAMMAL INDEX								
TUOTANNON HINTAINDEKSI 1949=100 PRODUKTIONSPRISINDEX 1949=100		INDEKSIPISTELUVUT - INDEXTAL					HINNANMUUTOKSET PRISFÖRÄNDRINGAR	
		KOTIMARKKI- NATAVARAT HEMMAMARK- NADSVAROR	VIENTI- TAVARAT EXPORT- VAROR	YHTEENSÄ - TOTALT			1981:4- 1981:3	1981:4- 1980:4
TAVARARYHMÄ - VARUGRUPP(SITC)				1981 HUHTIKUU APRIL	1981 MAALISKUU MARS	1980 HUHTIKUU APRIL		
0 - 8	KOKONAISINDEKSI - TOTALINDEX	1051	1052	1047	1031	919	1.5	13.9
0	ELINTARVIKKEET - LIVSMEDEL			969	952	832	1.8	16.4
7	KONEET, LAITTEET & KULJ. VÄLINEET MASKINER, APPAR. & TRANSP. MEDEL			871	866	801	0.5	8.7
71	KONEET JA LAITTEET (EI SÄHKÖK.) MASKINER & APPAR. (ICKE ELEKTR.)			932	927	858	0.5	8.7
72	SÄHKÖKONEET, -LAITTEET & TARVIKK. ELEKTR. MASK., -APPAR. & MATERIAL			746	746	705	0.1	5.9
TOIMIALA - BRANSCH (ISIC)								
2 - 3	TEHDASTEOLLISUUS FABRIKINDUSTRI			992	984	884	0.8	12.2
34 - 38	METALLITEOLLISUUS METALLINDUSTRI			831	829	781	0.3	6.4
34	METALLIN PERUSTEOLLISUUS METALLVERK			752	756	758	-0.5	-0.8
35	METALLITUOTETEOLLISUUS METALLMANUFAKTUR			838	834	774	0.5	8.4
36	KONEETEOLLISUUS - MASKININDUSTRI			930	925	857	0.6	8.5
37	SÄHKÖTEKN. TEOLLISUUS ELEKTROTEKNISK INDUSTRI			718	718	675	0.0	6.4
38	KULKUNEUVOTEOLLISUUS TRANSPORTMEDELINDUSTRI			900	893	817	0.7	10.2

KULUMARKKINUIDEN PERUSHINTAINDEKSI 1975=100 - BASPRISINDEX FÖR HEMMAMARKNADSVAROR 1975=100 HUHTIKUU 1981 - APRIL 1981

TAVARARYHMÄT TUL:N MUKAAN- VARUGRUPPER ENLIGT NI	TAVARARYHMÄ - VARUGRUPP	INDEKSIPISTELUVUT - INDEXTAL					HINNANMUUTOKSET PRISFÖRÄNDRINGAR	
		KUTIMAISET TAVARAT INHEMSKA VAROR	TUONTI- TAVARAT IMPORT- VAROR	YHTEENSÄ - TOTALT			1981:4- 1981:3	1981:4- 1980:4
				1981 HUHTIKUU APRIL	1981 MAALISKUU MARS	1980 HUHTIKUU APRIL		
1 - 5	KOKONAI SINDEKSI - TOTALINDEX	175.6	194.9	179.9	178.2	157.2	0.9	14.4
1	MAA-, METSÄ- JA KALATAL. TUOTTEET	155.2	183.3	158.1	158.4	137.6	-0.2	14.9
11	JURD- & SKOGSBRUKS- & FISKERI PROD.	164.3	196.3	168.2	167.9	149.7	0.2	12.3
12	MAATALOUSTUOTTEET	136.5	139.9	136.8	136.5	111.4	0.2	22.8
2	LANTBRUKSPRODUKTER	155.1	308.3	289.3	287.7	232.3	0.6	24.5
3	METSÄTALOUSTUOTTEET	177.5	174.1	176.5	175.4	157.5	0.6	12.1
31	SKOGSBRUKSPRODUKTER	175.5	156.2	173.6	172.4	149.4	0.7	16.2
311	KAIVANNAISTUOTTEET	173.0	157.6	171.6	170.5	145.1	0.6	18.2
3111	MALMERAANDRA MINERALISKA ÄMNER	151.8		151.7	147.8	136.1	2.7	11.5
3112	TEOLLISUUSTUOTTEET	184.9		184.8	182.2	158.3	1.4	16.7
312	INDUSTRIPRODUKTER	205.3		200.8	197.9	189.7	1.4	5.9
313	ELINTARV., REHUT, JUOMAT & TUPAKKA	159.8	143.1	158.0	157.5	137.2	0.3	15.1
314	LIVSMEDEL, FODER, DRYCKER & TOBAK	170.1	147.3	168.5	168.6	151.9	-0.1	10.9
32	ELINTARVIKKEET - LIVSMEDEL	170.8	167.4	169.6	168.6	155.9	0.6	8.8
321	TEURAS- JA LIHANJALOSTUSTUOTT.	169.4	164.3	167.2	165.9	151.5	0.8	10.4
322	SLAKT- OCH KÖTTPRODUKTER	178.8	176.1	178.3	177.4	160.5	0.5	11.1
323	MAIDONJALOSTUSTUOTTEET	160.3	178.7	168.3	169.5	184.1	-0.7	-8.6
324	MJÖLKFÖRÄDLINGSPRODUKTER	156.5		161.9	160.8	151.4	0.7	6.9
33	MUUT ELINTARVIKKEET JA REHUT	173.1	142.5	170.0	169.4	152.4	0.4	11.6
331	ANDRA LIVSFÖRNÖDENHETER & FODER	167.2		164.2	164.0	148.2	0.2	10.8
33111	JUOMAT - DRYCKER	158.6		155.7	155.5	142.1	0.1	9.6
33119	TUPAKKATUOTTEET - TOBAKVAROR	162.6		163.0	164.1	143.3	-0.7	13.8
332	TRÄVAROR OCH INREDNING	188.9		185.6	184.0	163.6	0.9	13.5
34	KALUSTEET (EI METALLIA)	170.7	183.0	171.1	168.9	153.3	1.3	11.6
341	INDREDNING (ICKE AV METALL)	137.8		138.5	136.0	122.8	1.8	12.8
34111	PAPEKI- JA GRAAF. TEOLL. TUOTTEET	127.1		127.1	123.5	112.8	2.9	12.7
34112	MASSA, PAPPER & GRAFISKA PROD.	147.9		148.5	149.1	134.9	-0.4	10.1
342	SELLU- JA PAPERITEOLL. TUOTTEET	236.8		235.3	233.6	213.2	0.7	10.3
35	MASSA, PAPPER OCH PAPPERSVAROR	223.8	206.6	218.0	217.0	183.4	0.5	18.9
351	SELLULOOSAT - CELLULOOSA	152.8	160.8	155.3	154.1	141.9	0.8	9.5
3511	PAPERIT JA KARTONGIT	124.3	175.7	140.8	139.7	126.2	0.8	11.5
3513	PAPPER OCH KARTONG	149.9	151.9	150.9	151.1	158.8	-0.2	-5.0
352	GRAAFISET TUOTTEET	162.0	143.8	154.1	152.6	140.4	1.0	9.8
353	GRAFISKA PRODUKTER	334.1	341.6	336.1	335.1	261.2	0.3	28.7
354	KEM.-, ÖLJY-, KUMI- & MUOVITUOTT.	184.6	168.5	175.2	174.8	155.6	0.2	12.5
355	KEM.-, PETR.-, GUMMI- & PLASTPROD.	187.6	172.9	180.5	180.5	157.2	0.0	14.9
356	KEMIKAALIT - KEMIKALIER	168.1	155.9	164.9	164.0	153.0	0.5	7.8
36	TEOLLISUUSKEMIKAALIT	176.8	180.9	177.4	176.4	156.5	0.6	13.3
361	INDUSTRIKEMIKALIER	160.0		179.2	174.6	170.8	2.6	4.9
362	TEKSTIILIT, VAAT.- & ANAKTUOTT.	153.8	178.4	161.9	157.6	146.0	2.8	10.9
363	TEKSTIILIT - TEXTILIER	180.5		179.9	179.6	157.4	0.2	14.3
37	VAATTEET - KLÄDER	136.2	147.5	140.1	140.4	142.8	-0.2	-1.9
371	NAHAT, TURKIKSET & NAHKATEOKSET	131.6	137.4	133.6	133.7	132.0	-0.1	1.2
37101-37102	LÄDER- OCH PÄLSVAROR							
37103	KENGÄT - SKOR	158.2		159.4	162.4	143.0	-1.8	11.5
37104	PUUTAVARAT, -TEOKSET & KALUSTEET	134.5	136.8	135.6	135.4	133.9	0.1	1.3
372	TRÄVAROR OCH INREDNING	152.6	185.3	163.4	164.4	181.8	-0.6	-10.1
38	MUUT METALLIT	163.4	169.2	166.4	165.3	152.5	0.7	9.1
381	ICKE-JÄRNMETALLER	162.7	151.4	159.3	158.3	147.7	0.6	7.9
382	METALLI- JA KONEPAJATUOTTEET	163.6	187.6	176.2	175.2	159.9	0.5	10.2
3822	METALL- OCH VERKSTADSPRODUKTER	181.0	221.8	203.9	202.0	186.9	0.9	9.1
382A	METALLITUOTTEET - METALLVAROR	163.4	194.5	178.9	177.8	161.5	0.6	10.8
382B	KONEET JA LAITTEET (EI SÄHKÖK.)	143.1	138.1	140.5	139.9	133.5	0.4	5.2
382C	MASKINER & APPAR. (ICKE ELEKTR.)	127.0	127.2	127.3	126.9	124.0	0.4	2.7
382D	MAATALOUSHÖNÖNÄMÄT	158.4	147.7	152.5	152.7	147.1	-0.1	3.7
382E	MASKINER & APPAR. FÖR INDUSTRIEN							
382F	382 (ILMAN 3822 JA 3825)							
382G	MASKINER & APPAR. FÖR INDUSTRIEN							
382H	382 (UTAN 3822 OCH 3825)							
382I	SÄHKÖTEKNISKA MASKINER & APPAR.							
382J	VIIDHE- & TÄTÖLJÄNEVÄLINEET							
382K	UNDEKJÄLLNING- & TELEPRODUKTER							
382L	KUTITALOUSHÖNÖNÄMÄT & LAITTEET							
382M	LLKTK. HUSHÄLLSMASK. & APPAR.							

KUUMARKKINDIDEN PERUSHINTAINDEKSI 1975=100 - BASPRISINDEX FÖR HEMMARKNAUSVAROR 1975=100 MÅNDEKUR 1981 - APRIL 1981

TAVARARYHMÄ TILJEN MUKAAN- VARUGRUPPER ENLIGT NI	TAVARARYHMÄ - VARUGRUPP	INDEKSIPISTELUVUT - INDEXTAL					HINNANMUUTOKSET PRISFÖRÄNDRINGAR	
		KOTIMAISET TAVARAT INHEMSKA VAROR	TUONTI- TAVARAT IMPORT- VAROR	YHTEENSÄ - TOTALY			1981:4- 1981:3 %	1981:4- 1980:4 %
				1981 HUHTIKUU APRIL	1981 MAALISKUU MARS	1980 HUHTIKUU APRIL		
383A	TEOLL. SÄHKÖKONEET JA -LAIT. 383 (ILMAN 3832 JA 3833) ELEKTR.MASKINER&APPAR.FÖR IND. 383 (UTAN 3832 OCH 3833)	145.8	145.4	145.6	144.8	136.0	0.6	7.1
384	KULKUNEUVOT - TRANSPORTMEDEL	187.1	176.6	180.6	178.5	161.7	1.1	11.6
3841	LAIVAT, VENEET JA NIIDEN OSAT FARTYG, BÅTAR & DELAR T. DESSA			160.5	159.7	139.8	0.5	14.9
3843	AUTOT, PERÄVAUNUT JA KORIT BILAR, SLÄPVAGNAR & KAROSSERIER	185.3	183.0	183.6	180.1	172.3	1.9	6.5
385	HIENMEKANISET TUOTTEET FINMEKANISKA PRODUKTER	127.6	154.1	149.7	148.7	144.7	0.6	3.4
39	MUUT TEOLLISUUSTUOTTEET ANDRA INDUSTRIPRODUKTER	231.4	184.0	203.3	204.8	218.5	-0.7	-6.9
4	SÄHKÖ, KAASU, LÄMPÖ JA VESI EL, GAS, VÄRME OCH VATTEN	208.0		208.7	195.7	164.1	6.7	27.2
5	RAKENNUKSET, MAA- & VESIRAKENTEET HUS, JORD- & VATTENANLÄGGNINGAR	172.3		172.3	171.9	151.7	0.2	13.6
KÄYTTÖTARKKUI- TUS - ANVÄND- NINGSSYFTE								
1	RAAKA-AINEET & TUOT.HYÖDYKKEET RÄVAKOR & PROD.FÖRNÖDENHETER	174.9	207.7	183.4	181.2	157.6	1.2	16.3
2	KULUTUSTAVARAT KONSUMTIONSVAROR	184.8	167.8	181.2	179.4	162.7	1.0	11.3
3	INVESTOINTITAVARAT INVESTERINGSVAROR	170.1	172.6	170.4	169.9	151.3	0.3	12.6
VANHAN INDEKSIIN MUKAISET OSAINDEKSIIT DELINDEXAR ENLIGT GAMMAL INDEX								
TUUKUHINTAINDEKSI 1949=100 PARTIPRISINDEX 1949=100		INDEKSIPISTELUVUT - INDEXTAL					HINNANMUUTOKSET PRISFÖRÄNDRINGAR	
		KOTIMAISET TAVARAT INHEMSKA VAROR	TUONTI- TAVARAT IMPORT- VAROR	YHTEENSÄ - TOTALT			1981:4- 1981:3 %	1981:4- 1980:4 %
				1981 HUHTIKUU APRIL	1981 MAALISKUU MARS	1980 HUHTIKUU APRIL		
TAVARARYHMÄ - VARUGRUPP(SITC)								
0 - 8	KOKONAISINDEKSI - TOTALINDEX	1038	993	1029	1020	899	0.9	14.4
0	ELINTARVIKKEET - LIVSMEDEL			907	905	792	0.3	14.6
3	KIV.POLTTOAIN, KAASU, SÄHKÖ, VESI MIN.BRÄNSLEN, GAS, EL, VATTEN			1512	1470	1183	2.9	27.8
5	KEMIAN TEOLLISUUDEN TUOTTEET PRODUKTER AV KEMISK INDUSTRI			793	786	718	0.9	10.4
68	EPÄJALOT METALLIT ÖADLA METALLER			772	772	779	-0.0	-1.0
7	KONEET, LAITTEET & KULJ.VÄLINEET MASKINER, APPAR. & TRANSP.MEDEL			1046	1038	955	0.7	9.5
71	KONEET JA LAITTEET (EI SÄHKÖK.) MASKINER & APPAR. (ICKE ELEKTR.)			1407	1396	1279	0.6	10.0
72	SÄHKÖKONEET, -LAITTEET & TARVIK. ELEKTR.MASK., -APPAR. & -MATERIAL			624	623	596	0.3	4.8
73	KULJETUSNEUVOT TRANSPORTMEDEL			946	935	845	1.2	12.0
KÄYTTÖTARKKUI- TUS - ANVÄND- NINGSSYFTE								
1	TUOTANTUHYÖDYKKEET PRODUKTIONS FÖRNÖDENHETER			1051	1039	904	1.2	16.3
2	KONEET, LAITTEET & KULJ.VÄLINEET MASKINER, APPAR. & TRANSP.MEDEL			1202	1198	1067	0.3	12.6
3	KULUTUSHYÖDYKKEET KONSUMTIONS FÖRNÖDENHETER			932	923	837	1.0	11.3

VIENTIHINTAINDEKSI 1975=100 - EXPORTPRISINDEX 1975=100

HUHTIKUU 1981 - APRIL 1981

TAVARARYHMÄT TUL:N MUKAAN- VARUGRUPPER ENLIGT NI	TAVARARYHMÄ - VARUGRUPP	INDEKSIPISTELUVUT - INDEXTAL YHTEENSÄ - TOTALT			HINNANMUUTOKSET PRISFÖRÄNDRINGAR	
		1981 HUHTIKUU APRIL	1981 MAALISKUU MARS	1980 HUHTIKUU APRIL	1981:4- 1981:3 %	1981:4- 1980:4 %
1 - 3	KOKONAISINDEKSI - TOTALINDEX	158.3	156.9	146.8	0.9	7.8
1	MAA-,METSÄ-JA KALATAL.TUOTTEET	248.2	248.1	291.5	0.0	-14.8
2	JORD-ÅSKOGSBRUKS-ÅFISKERIPROD. KAIVANNAISTUOTTEET	115.8	120.2	146.2	-3.7	-20.8
3	MALMER&ANDRA MINERALISKA ÅMNER TEOLLISUUSTUOTTEET	156.7	155.3	144.1	0.9	8.8
31	INDUSTRIPRODUKTER	154.8	152.4	125.5	1.6	23.4
31	ELINTARV.,REHUT,JUOMAT&TUPAKKA					
31	LIVSMEDEL,FODER,DRYCKER&TOBAK					
31	ELINTARVIKKEET - LIVSMEDEL	157.5	155.5	125.2	1.3	25.8
32	TEKSTIILIT,VAAT-&NAHKATUOTT.	164.6	166.0	150.7	-0.8	9.2
32	TEXTILIER,KLÅDER & LÅDERVEROR					
32	TEKSTIILIT - TEXTILIER	146.2	144.6	138.5	1.1	5.6
32	VAATTEET - KLÅDER	183.9	189.0	161.4	-2.7	13.9
33	PUUTAVARAT,-TEOKSET &KALUSTEET	193.3	192.8	181.9	0.2	6.3
33	TRÅVAROR OCH INREDNING					
33	PUUTAVARAT JA -TEOKSET	192.5	192.6	183.5	-0.1	4.9
33	TRÅVAROR					
33111	SAHATUT JA HÖYLÄTYT PUUTAVARAT	201.7	201.2	194.6	0.3	3.7
33	SÅGADE OCH HYVLÅDE TRÅVAROR					
33119	PUULEVYT - TRÅSKIVOR	175.7	178.0	163.8	-1.3	7.3
34	PAPERI-JA GRAAF-TEOLL.TUOTTEET	144.0	141.5	128.0	1.8	12.5
34	MASSA,PAPPER & GRAFISKA PROD.					
34	SELLU-JA PAPERITEOLL.TUOTTEET	143.5	140.9	127.3	1.8	12.7
34	MASSA,PAPPER OCH PAPPERSVAROR					
34111	SELLULOOSAT - CELLULOSA	133.2	124.5	111.5	7.0	19.5
34112	PAPERIT JA KARTONGIT	144.1	142.6	132.7	1.0	8.6
34	PAPPER OCH KARTONG					
35	KEM.-,ÖLJY-,KUMI-& MUOVITUOTT.	166.7	162.5	158.4	2.6	5.2
35	KEM.-,PETR.-,GUMMI-&PLASTPROD.					
35	KEMIKAAELIT - KEMIKALIER	155.9	150.4	148.8	3.7	4.7
35	TEOLLISUUSKEMIKAAELIT	152.5	143.5	132.7	6.3	15.0
35	INDUSTRIKEMIKALIER					
3513	TEKOKUIDUT,-KUMIT &MUOVIAINEET	159.9	158.4	167.7	0.9	-4.7
35	KONSTFIBRER,SYN.GUMMI&PLASTER					
36	SAVI-,LASI- JA KIVITUOTTEET	166.6	163.0	162.1	2.2	2.8
36	LER-,GLAS-,OCH STENPRODUKTER					
37	METALLIT - METALLER	144.7	146.0	142.4	-0.9	1.6
37	RAUTA,TERÅS JA FERROSEOKSET	128.0	129.4	130.3	-1.1	-1.7
37	JÄRN,STÅL OCH FERROLEGERINGAR					
37104	VALSSATUT TERÅSTUOTTEET	132.1	134.0	137.3	-1.4	-3.8
37	VALSADE STÅLPRODUKTER					
37	MUUT METALLIT	160.8	162.1	154.1	-0.8	4.3
37	ICKE-JÄRNMETALLER					
38	METALLI- JA KONEPAJATUOTTEET	156.6	155.6	147.1	0.7	6.5
38	METALL-OCH VERKSTÅUSPRODUKTER					
38	METALLITUOTTEET -METALLVAROR	151.5	150.6	144.4	0.6	4.9
38	KONEET JA LAITTEET EI SÄHKÖK.)	155.9	154.6	146.3	0.8	6.5
38	MASKINER&APPAR.(ICKE ELEKTR.)					
38	TEOLL. KONEET JA LAITTEET	156.0	155.0	146.5	0.6	6.5
38	382 (ILMAN 3822 JA 3825)					
38	MASKINER &APPAR. FÖR INDUSTRI					
38	382 (UTAN 3822 OCH 3825)					
38	SÄHKÖTEKNISET KONEET&LAITTEET	127.1	127.1	126.5	-0.0	0.4
38	ELEKTROTEKN.MASKINER & -APPAR.					
38	VIIHDE-&TIETOLIIKENNEVÄLINEET	113.3	113.8	116.7	-0.4	-2.9
38	UNDERHÅLLNING-& TELEPRODUKTER					
38	TEOLL. SÄHKÖKONEET JA -LAIT.	149.0	148.4	144.1	0.4	3.4
38	383 (ILMAN 3832 JA 3833)					
38	ELEKTR.MASKINER&APPAR.FÖR IND.					
38	383 (UTAN 3832 OCH 3833)					
38	KULKUNEUVOT - TRANSPORTMEDEL	170.9	169.4	157.4	0.9	8.6
39	MUUT TEOLLISUUSTUOTTEET	166.3	166.3	148.7	0.0	11.8
39	ANDRA INDUSTRIPRODUKTER					
KÄYTTÖTARKUI- TUS - ANVÄND- NINGSSYFTE						
1	RAAKA-AINEET & TUOT.HYÖDYKKEET	157.5	155.7	147.0	1.1	7.1
1	RÅVAROR & PROD.FÖRNÖDENHETER					
2	KULUTUSTAVARAT	158.3	158.2	144.1	0.1	9.9
2	KONSUMTIONSVAROR					
3	INVESTOINTITAVARAT	161.1	159.6	149.0	0.9	8.1
3	INVESTERINGSVAROR					

TUONTIINDEKSI 1975=100 - IMPORTPRISINDEX 1975=100

HUHTIKUU 1981 - APRIL 1981

TAVARARYHMÄT TULON MUKAAN- VARUOKUPPER ENLIGT NI	TAVARARYHMÄ - VARUGRUPP	INDEKSIPISTELUVUT - INDEXTAL YHTEENSÄ - TOTALT			HINNANMUUTOKSET PRISFÖRÄNDRINGAR	
		1981 HUHTIKUU APRIL	1981 MAALISKUU MARS	1980 HUHTIKUU APRIL	1981:4- 1981:3 %	1981:4- 1980:4 %
1 - 4	KOKONAISINDEKSI - TOTALINDEX	196.0	195.0	175.2	0.5	11.9
1	HAA-, METSÄ- JA KALATAL. TUOTTEET	183.8	182.1	175.0	1.0	5.1
11	JORD- & SKOGSBRUKS- & FISKERIPROD. MAATALOUSTUOTTEET	197.8	195.5	191.8	1.2	3.1
12	LANTBRUKSPRODUKTER METSÄTALOUSTUOTTEET	139.9	139.9	122.0	-0.0	14.6
2	SKOGSBRUKSPRODUKTER KAIVANNAISTUOTTEET	308.3	306.6	244.2	0.6	26.3
3	HALMER&ANDRA MINERALISKA ÄMNER TEOLLISUUSTUOTTEET	174.9	174.0	161.4	0.5	8.4
31	INDUSTRIPRODUKTER ELINTARV., REHUT, JUOMAT & TUPAKKA	149.6	158.8	131.3	-5.8	13.9
311	LIVSMEDEL, FODER, DRYCKER & TOBAK	147.8	159.6	127.8	-7.4	15.7
313	ELINTARVIKKEET - LIVSMEDEL	155.1	153.5	138.6	1.1	11.9
32	JUOMAT - DRYCKER	169.5	167.7	162.4	1.1	4.4
321	TEKSTIILIT, VAAT.- & NAHKATUOTT.	166.9	164.7	159.3	1.3	4.8
322	TEXTILIER, KLÄDER & LÄDERVAROR	178.9	179.5	167.5	-0.4	6.8
323	NAHAT, TURKIKKSET & NAHKATEOKSET	176.3	177.0	186.3	-0.4	-5.4
33	LÄDER- OCH PÄLSVAROR PUUTAVARAT, -TEOKSET & KALUSTEET	142.6	139.3	124.6	2.4	14.4
331	TRÄVAROR OCH INREDNING PUUTAVARAT JA -TEOKSET	139.9	137.4	121.1	1.9	15.6
34	TRÄVAROR PAPERI- JA GRAAF. TEOLL. TUOTTEET	183.5	183.3	171.0	0.1	7.3
35	MASSA, PAPPER & GRAFISKA PROD. KEM.-, ÖLJY-, KUMI- & MUOVITUOTT.	207.3	205.8	184.5	0.8	12.4
351	KEM.-, PETR.-, GUMMI- & PLASTPROD.	161.1	160.8	158.2	0.2	1.8
3511	KEMIKAALIT - KEMIKALIER	175.7	174.8	162.6	0.5	8.1
3513	TEOLLISUUSKEMIKAALIT INDUSTRIKEMIKALIER	152.5	152.3	164.5	0.1	-7.3
352	TEKOKUIDUT, -KUMIT & MUOVIAINEET KONSTFIBRER, SYN. GUMMI & PLASTER	144.2	142.6	136.0	1.1	6.0
353	MUUT KEMIAALLISET TUOTTEET ANDRA KEMISKA PRODUKTER	341.5	337.4	279.4	1.2	22.2
354	MAAÖLJYJALOSTEET PETROLEUMPRODUKTER	168.7	168.5	151.0	0.1	11.7
355	MUUT ÖLJY- JA KIVIHIILITUOTTEET ANDRA PETROLEUM- OCH KOLPROD.	174.5	174.3	149.0	0.1	17.1
36	KUMITUOTTEET - GUMMIVAROR	181.9	179.9	169.1	1.1	7.5
362	SAVI-, LASI- JA KIVI TUOTTEET	180.1	178.8	160.1	0.7	12.5
37	LER-, GLAS-, OCH STENPRODUKTER	148.3	148.1	151.7	0.1	-2.3
371	LASITUOTTEET - GLASVAROR	138.1	137.5	136.9	0.4	0.9
37104	METALLIT - METALLER RAUTA, TERÄS JA FERROSEOKSET	137.6	136.9	135.1	0.5	1.9
372	JÄRN, STÅL OCH FERROLEGERINGAR VALSSATUT TERÄSTUOTTEET	185.5	186.8	205.9	-0.7	-9.9
38	VALSADE STÅLPRODUKTER MUUT METALLIT	170.2	168.6	157.0	0.9	8.4
381	ICKE-JÄRNMETALLER METALLI- JA KONEPAJATUOTTEET	153.6	152.0	147.0	1.0	4.5
382	METALLI- OCH VERKSTADSPRODUKTER METALLITUOTTEET - METALLVAROR	188.4	187.3	169.9	0.6	10.9
3822	KONEET JA LAITTEET (EI SÄHKÖK.) MASKINER & APPAR. (ICKE ELEKTR.)	224.9	224.6	206.8	0.1	8.7
3825	MAATALOUSKONEET JORDBRUKSMASKINER	98.2	100.9	97.5	-2.7	0.7
382A	TIET- JA KONTTORIKONEET DATA- OCH KONTORSMASKINER	195.2	193.5	174.4	0.8	11.9
383	TEOLL. KONEET JA LAITTEET 382 (ILMAN 3822 JA 3825) MASKINER & APPAR. FÖR INDUSTRIEN	139.2	138.1	136.3	0.8	2.1
3832	382 (UTAN 3822 OCH 3825) SÄHKÖTEKNISET KONEET & LAITTEET	126.9	126.3	123.8	0.5	2.5
3833	ELEKTROTEKN. MASKINER & -APPAR. VIIHDE- & TIETOLIIKENNEVÄLINEET	149.4	149.6	150.0	-0.2	-0.4
383A	UNDEKÄLLINGS- & TELEPRODUKTER KUTITALOJSSÄHKÖKONEET & LAITTEET	147.7	145.7	143.9	1.4	2.7
384	ELEKTR. MUSHÄLLSMASK. & -APPAR. TEOLL. SÄHKÖKONEET JA -LAIT. 383 (ILMAN 3832 JA 3833)	177.0	174.3	159.4	1.5	11.0
3843	ELEKTR. MASKINER & APPAR. FÖR IND. 383 (UTAN 3832 OCH 3833) KULKUNEUVOT - TRANSPORTMEDEL	183.7	179.2	173.2	2.5	6.1
385	AUTOT, PERÄVAUNUT JA KORIT BILAR, SLÄPVAGNAR & KAROSSERIER	154.8	153.8	150.3	0.6	3.0
39	HIENMEKANISKA PRODUKTER MUUT TEOLLISUUSTUOTTEET	186.3	186.1	176.1	0.1	5.8
	ANDRA INDUSTRIPRODUKTER					
KÄYTTÖTARKUUS - ANVÄNDNINGSSYFTE						
1	RAAKA-AINEET & TUOT. HYÖDYKKEET	208.6	208.1	184.6	0.2	13.0
2	KÄVÄKÖK & PROD. FÖRNÖDENHETER	169.0	165.8	156.7	1.9	7.8
3	KULUTUSTAVARAT KONSUMTIONSVAROR	173.5	172.8	155.0	0.4	11.9
	INVESTUUNTITAVARAT INVESTERINGSVAROR					

HUHTIKUU 1981 - APRIL 1981

VANHAN INDEKSIN MUKAISET OSAINDEKSIT
DELINDEXAR ENLIGT GAMMAL INDEX

VILNNIN HINTAINDEKSI (FOB) 1949=100
EXPORTPRISINDEX (FOB) 1949=100

INDEKSIPISTELUVUT - INDEXTAL
YHTEENSÄ - TOTALT

1981 1981 1980
HUHTIKUU MAALISKUU HUHTIKUU
APRIL MARS APRIL

HINNANMUUTOKSET
PRISFÖRÄNDRINGAR

1981:4- 1981:4-
1981:3 1980:4
% %

TAVARARYHMÄ -
VARUGRUPP(SITC)

		1981 HUHTIKUU APRIL	1981 MAALISKUU MARS	1980 HUHTIKUU APRIL	1981:4- 1981:3 %	1981:4- 1980:4 %
0 - 8	KOKONAISINDEKSI - TOTALINDEX	1036	1027	961	0.9	7.8
0	ELINTARVIKKEET - LIVSMEDEL	719	709	575	1.4	25.0
2	RAAKA-AINEET, SYÖT. KELPAAMATON RÄVAROR, ICKE ÄTBARA	1127	1101	1083	2.4	4.1
6	VALMISTETUT TEOKSET BEARBETADE VAROR	868	865	798	0.4	8.9
7	KONEET, LAITTEET & KULJ. VÄLINEET MASKINER, APPAR. & TRANSP. MEDEL	1050	1043	986	0.7	6.5

HUHTIKUU 1981 - APRIL 1981

VANHAN INDEKSIN MUKAISET OSAINDEKSIT
DELINDEXAR ENLIGT GAMMAL INDEX

TUJUNNIN HINTAINDEKSI (CIF) 1949=100
IMPORTPRISINDEX (CIF) 1949=100

INDEKSIPISTELUVUT - INDEXTAL
YHTEENSÄ - TOTALT


1981 1981 1980
HUHTIKUU MAALISKUU HUHTIKUU
APRIL MARS APRIL

HINNANMUUTOKSET
PRISFÖRÄNDRINGAR

1981:4- 1981:4-
1981:3 1980:4
% %

TAVARARYHMÄ -
VARUGRUPP(SITC)

		1981 HUHTIKUU APRIL	1981 MAALISKUU MARS	1980 HUHTIKUU APRIL	1981:4- 1981:3 %	1981:4- 1980:4 %
0 - 7	KOKONAISINDEKSI - TOTALINDEX	955	950	854	0.5	11.9
0	ELINTARVIKKEET - LIVSMEDEL	864	890	813	-3.0	6.2
2	RAAKA-AINEET, SYÖT. KELPAAMATON RÄVAROR, ICKE ÄTBARA	605	602	561	0.5	7.8
3	KIV. POLTTUAIN, KAASU, SÄHKÖ, VESI MIN. BRÄNSLEN, GAS, EL, VATTEN	1917	1904	1531	0.7	25.2
7	KONEET, LAITTEET & KULJ. VÄLINEET MASKINER, APPAR. & TRANSP. MEDEL	1214	1202	1114	1.0	9.0



indeksitiedotus indexrapport

Tilastorhito
Statistikarkivet

ISSN 0355-2403

Tilastokeskus
Statistikcentralen

1981

Tiedustelut - Förfrågningar

Päiväys - Datum

N:o - Nr

Erkki Hakkarainen
Matti Karjalainen
Mirjam Kakko
(90) 58001

23.6.1981

TH 1981:5

TUOTTAJAHINTAISET INDEKSIT (THI-INDEKSIT) 1981, toukokuu
INDEXAR ENLIGT PRODUCENTPRIS (PPI-INDEKSAR) 1981, maj

Lyhyen ajanjakson indeksit (1975 = 100)
Kortttidsindexarna (1975 = 100)

toukokuu 1981
maj

huhtikuu
april

Teollisuuden tuottajahintaindeksi
Producentprisindex för industrin

1975 = 100

175,4

174,3

Kotimarkkinoiden perushintaindeksi
Basprisindex för hemmamarknadsvärden

1975 = 100

181,3

179,9

Vientihintaindeksi
Exportprisindex

1975 = 100

158,0

158,3

Tuontihintaindeksi
Importprisindex

1975 = 100

197,2

196,0

Pitkän ajanjakson indeksit (1949 = 100)
Långtidsindexarna (1949 = 100)

toukokuu 1981
maj

huhtikuu
april

Tuotannon hintaindeksi
Produktionsprisindex

1949 = 100

1053

1047

Tukkuhintaindeksi
Partiprisindex

1949 = 100

1037

1029

Viennin hintaindeksi (fob)
Exportprisindex (fob)

1949 = 100

1034

1036

Tuonnin hintaindeksi (cif)
Importprisindex (cif)

1949 = 100

961

955

TEOLLISUUDEN TUOTTAJAHINTAINDEKSI 1975=100 - PRODUCENTPRISINDEX FÖR INDUSTRIEN 1975=100

TUUKUKUU 1981 - MAJ 1981

TAVARAKYHÄÄT TULON MUKAAN - VAKUUKKUPPEK ENLIGI NI	TAVARAKYHMÄ - VAKUGRUPP	INDEKSIPISTELUVUT - INDEXITAL					HINNANMUUTOKSET PRISFÖRÄNDRINGAR	
		KOTIMARKKI- NATAVARAT HEMMANMARK- NADSVAROR	VIENTI- TAVARAT EXPORT- VAROR	YHTEENSÄ - TOTALT			1981:5- 1981:4 %	1981:5- 1980:5 %
				1981 TUUKUKUU MAJ	1981 HUHTIKUU APRIL	1980 TUUKUKUU MAJ		
2 - 4	KOKONAISINDEKSI - TOTALINDEX	181.0	157.2	175.4	174.3	155.0	0.6	13.1
2	KAIVANNAISTUOTTEET	156.5	115.8	152.5	151.2	144.2	0.8	5.7
3	MALMEK&ANDRA MINERALISKA ÄMNER TEOLLISUUSTUOTTEET	176.7	157.3	171.5	170.4	154.1	0.7	11.3
31	INDUSTRIPRODUKTER							
	ELINTARV., REHUT, JUOMAT & TUPAKKA	173.5	164.3	173.1	171.1	152.7	1.1	13.4
311	LIVSMEDEL, FODER, DRYCKER & TOBAK	169.7	163.8	169.5	167.8	147.9	1.0	14.6
3111	ELLINTARVIKKEET - LIVSMEDEL	155.0		155.1	151.9	138.5	2.1	11.9
	TEURAS- JA LIHANJALOSTUSTUOTT. SLAKT- OCH KÖTTPRODUKTER							
3112	MAIDONJALOSTUSTUOTTEET	170.7		173.1	172.1	153.5	0.6	12.8
	MJÖLKFÖRÄDLINGSPRODUKTER							
312	MUUT ELINTARVIKKEET JA REHUT	205.8		205.2	204.7	193.4	0.3	6.1
	ANDRA LIVSFÖRNÖDENHETER & FODER							
313	JUOMAT - DRYCKER	167.5		168.9	161.5	147.7	4.6	14.3
314	TUPAKKATUOTTEET - TOBAKVAROR	170.2		164.0	163.7	148.2	0.2	10.7
32	TEKSTIILIT, VAAT. - & NAHKATUOTT.	171.0	165.3	169.0	168.6	152.8	0.2	10.6
	TEXTILIER, KLÄDER & LÄDERVAROR							
321	TEKSTIILIT - TEXTILIER	169.9	148.0	163.3	162.5	145.8	0.5	12.0
322	VAATTEET - KLÄDEK	179.1	183.8	181.1	181.0	159.6	0.1	13.5
323	NAHAT, TURKIKSET & NAHKATEOKSET	159.3		162.3	165.4	184.3	-1.9	-11.9
	LÄDER- OCH PÄLSVAROR							
324	KENGÄT - SKÖR	156.1		156.1	155.5	149.3	0.4	4.6
33	PUUTAVARAT, -TEOKSET & KALUSTEET	173.5	188.1	180.3	182.4	170.6	-1.2	5.7
	TRÄVAROR OCH INREDNING							
331	PUUTAVARAT JA -TEOKSET	167.0	186.5	177.2	180.4	171.1	-1.8	3.5
	TRÄVAROR							
33111	SAHATUT JA HÖYLÄTYT PUUTAVARAT	157.3	192.0	178.1	184.4	179.1	-3.5	-0.6
	SÄGADE OCH HYVLADE TRÄVAROR							
33119	PUULEVYI - TRÄSKIVOR	163.4	177.6	173.1	171.6	157.5	0.9	10.0
332	KALUSTEET (EI METALLIA)	190.9		194.4	191.7	168.4	1.4	15.4
	INDREDNING (ICKE AV METALL)							
34	PAPERI- JA GRAAF. TEOLL. TUOTTEET	173.7	145.2	161.3	159.1	143.1	1.4	12.7
	MASSA, PAPPER & GRAFISKA PROD.							
341	SELLU- JA PAPERITEOLL. TUOTTEET	138.8	144.7	141.9	140.8	126.0	0.8	12.7
	MASSA, PAPPER OCH PAPPERSVAROR							
34111	SELLULOOSAT - CELLULOOSA	128.9	133.2	130.1	128.7	114.4	1.0	13.7
34112	PAPERIT JA KARTONGIT	147.8	145.7	146.2	144.9	132.7	0.8	10.1
	PAPPER OCH KARTONG							
342	GRAAFISET TUOTTEET	243.6		240.6	234.0	213.2	2.8	12.8
	GRAFISKA PRODUKTER							
35	KEM.-, ÖLJY-, KUMI- & MUOVITUOTT.	217.9	168.5	212.6	211.3	179.6	0.6	18.3
	KEM.-, PETR.-, GUMMI- & PLASTPROD.							
351	KEMIKAALIT - KEMIKALIER	135.7	157.6	139.1	137.6	124.3	1.1	12.0
3511	TEOLLISUUSKEMIKAALIT	124.3	154.8	129.7	129.3	113.0	0.3	14.8
	INDUSTRIKEMIKALIER							
3513	TEKOKUIDUT, -KUMIT & MUOVIAINEET	153.0	160.9	155.2	152.7	159.1	1.6	-2.5
	KONSTFIBER, SYN. GUMMI & PLASTER							
352	MUUT KEMIAALLISET TUOTTEET	164.2		166.5	164.6	148.1	1.1	12.5
	ANDRA KEMISKA PRODUKTER							
353	MAAÖLJYJALGSTEET	335.0		334.6	333.5	266.3	0.3	25.6
	PETROLEUMPRODUKTER							
354	MUUT ÖLJY- JA KIVIHIILITUOTTEET	184.6		185.2	184.9	165.7	0.1	11.8
	ANDRA PETROLEUM- OCH KÖLPROD.							
355	KUMITUOTTEET - GUMMIVAROR	187.6		184.7	184.7	166.6	0.0	10.8
356	MUOVITUOTTEET - PLASTVAROR	169.7		163.6	162.2	155.6	0.8	5.1
36	SAVI-, LASI- JA KIVITUOTTEET	176.7	167.4	176.1	176.1	156.8	-0.0	12.2
	LER-, GLAS-, OCH STENPRODUKTER							
361	POSLEINITEOKSET JA SAVIASTIAT	160.0		164.4	164.5	150.0	-0.0	9.6
	VAROR AV PORSLIN OCH LERA							
362	LASITUOTTEET - GLASVAROR	150.9		156.7	158.3	147.6	-1.0	6.2
369	MUUT SAVI- JA KIVITUOTTEET	180.7		180.2	180.0	158.9	0.1	13.4
	ANDRA LER- OCH STENPRODUKTER							
37	METALLIT - METALLER	136.1	143.2	137.8	138.2	139.0	-0.3	-0.8
371	RAUTA, TERÄS JA FERROSEUKSET	130.6	128.4	130.2	131.0	130.6	-0.6	-0.3
	JÄRN, STÅL OCH FERROLEGERINGAR							
37101-37102	TAKKIRAUTA JA FERROSEUKSET	118.7		117.2	117.0	117.9	0.1	-0.6
	TACKJÄRN OCH FERROLEGERINGAR							
37103	RAUTA- JA TERÄSVALUT			159.7	157.2	145.5	1.6	9.8
	JÄRN- OCH STÅLGJUTGODS							
37104	VALSSATUT TERÄSTUOTTEET	132.1	132.1	132.1	134.0	135.3	-1.4	-2.4
	VALSADE STÅLPRODUKTER							
372	MUUT METALLIT	155.9	157.4	156.5	156.0	159.6	0.3	-1.9
	ICKE-JÄRNMETALLER							
38	METALLI- JA KONEPAJATUOTTEET	164.4	157.9	162.2	161.1	149.4	0.7	8.5
	METALL- OCH VERKSTADSPRODUKTER							
381	METALLITUOTTEET - METALLVAROR	163.4	155.4	161.8	160.4	149.7	0.8	8.1
382	KONEET JA LAITTEET (EI SÄHKÖK.)	165.7	157.1	163.2	161.3	149.8	1.2	9.0
	MASKINER & APPAR. (ICKE ELEKTR.)							
3822	MAATALOUSKONEET	181.0		177.9	178.0	163.7	-0.0	8.7
	JURDBRUKSMASKINER							
3823	TIETEL- JA KONTTOKONEET			114.2	114.2	110.8	0.0	3.1
	DATA- OCH KONTORMASKINER							
3824	TEOLL. KONEET JA LAITTEET	165.8	157.4	163.3	161.2	149.7	1.3	9.1
	382 (ILMAN 3822 JA 3825)							
	MASKINER & APPAR. FÖR INDUSTRIEN							
	382 (UTAN 3822 OCH 3825)							
3825	SÄHKÖTEKNISET KONEET & LAITTEET	141.5	126.8	137.1	138.3	132.0	-0.9	3.9
	ELEKTR. TEKN. MASKINER & -APPAR.							
3826	VIIHDE- & TIETOLIIKENNEVÄLINEET	128.1	113.3	120.8	120.5	120.6	0.2	0.1
	UNDEKÄLLNING- & TELEPRODUKTER							
3827	KUTITALOUS SÄHKÖKONEET & LAITTEET	158.4		151.7	151.6	138.6	0.1	9.4
	ELEKTR. HUSHÅLLSMAK. & -APPAR.							
3828	TEOLL. SÄHKÖKONEET JA -LAITTEET	143.0	148.3	144.1	146.4	137.5	-1.6	4.8
	383 (ILMAN 3832 JA 3833)							
	ELEKTR. MASKINER & APPAR. FÖR IND.							
	383 (UTAN 3832 OCH 3833)							
384	KULKUNEUVOT - TRANSPORTMEDEL	189.1	172.0	180.1	178.6	162.2	0.8	11.0
3841	LAIVAT, VENEEET JA NIIDEN OSAT			170.8	169.4	153.7	0.8	11.1
	FARTY, BÅTAR & DELAR T. DESSA							

TEOLLISUUDEN TUOTTAJAHINTAINDEKSI 1975=100 - PRODUCENTPRISINDEX FÖR INDUSTRIEN 1975=100		TUUKOKUU 1981 - MAJ			1981			
TAVAKARYHMÄT TULON MUKAAN- VAKUOKJPPEN ENLIGT NI	TAVAKARYHMÄ - VARUGRUPP	INDEKSIPISTELUVUT - INDEXTAL					HINNANMUUTOKSET PRISFÖRÄNDRINGAR	
		KOTIMARKKI- NATAVARAT HEMMAMARK- NADSVAROR	VIENTI- TAVARAT EXPORT- VAROR	YHTEENSA - TOTALT			1981:5- 1981:4 %	1981:5- 1980:5 %
				1981 TUUKOKUU MAJ	1981 HUHTIKUU APRIL	1980 TUUKOKUU MAJ		
3645	AUTOT, PERÄVAUNUT JA KORIT BILAR, SLÄPVAGNAR & KAROSSERIER	185.8		182.3	182.0	175.2	0.2	4.1
385	HIENOMEKAANISEET TUOTTEET FINNEKANISKA PRODUKTER	127.6		132.3	132.3	121.3	-0.0	9.1
39	MUUT TEOLLISUUSTUOTTEET ANDRA INDUSTRIPRODUKTER	231.4	166.3	202.5	202.5	202.6	0.0	-0.1
4	SÄHKÜ, KAASU, LÄMPÖ JA VESI EL, GAS, VÄRME OCH VATTEN	208.3		208.3	208.0	163.0	0.1	27.7
KÄYTTÖTARKKI- TUS - ANVÄND- NINGSSYFTE								
1	RAAKA-AINEET & TUOT.HYÖDYKKEET RÅVAROR & PROD.FÖRNÖDENHETER	181.7	154.8	175.2	174.8	152.6	0.2	14.8
2	KULUTUSTAVARAT KONSUMTIONSVAROR	184.5	160.0	180.3	178.1	162.3	1.3	11.1
3	INVESTOINTITAVARAT INVESTERINGSVAROR	162.5	162.2	162.4	161.0	148.4	0.9	9.4
VANHAN INDEKSIIN MUKAISET OSAINDEKSIT DELINDEXAR ENLIGT GAMMAL INDEX								
TUOTANNON HINTAINDEKSI 1949=100 PRODUKTIONSPRISINDEX 1949=100		INDEKSIPISTELUVUT - INDEXTAL					HINNANMUUTOKSET PRISFÖRÄNDRINGAR	
		KOTIMARKKI- NATAVARAT HEMMAMARK- NADSVAROR	VIENTI- TAVARAT EXPORT- VAROR	YHTEENSA - TOTALT			1981:5- 1981:4 %	1981:5- 1980:5 %
				1981 TUUKOKUU MAJ	1981 HUHTIKUU APRIL	1980 TUUKOKUU MAJ		
0 - 6	KOKONAISINDEKSI - TOTAL INDEX	1058	1053	1053	1047	931	0.6	13.1
0	ELINTARVIKKEET - LIVSMEDEL			977	969	861	0.9	13.4
7	KONEET, LAITTEET & KULJ. VÄLINEET MASKINER, APPAR. & TRANSP. MEDEL			877	871	806	0.7	8.8
71	KONEET JA LAITTEET (EI SÄHKÖK.) MASKINER & APPAR. (ICKE ELEKTR.)			945	932	863	1.3	9.4
72	SÄHKÖKONEET, -LAITTEET & TARVIK. ELEKTR. MASK., -APPAR. & MATERIAL			739	746	716	-1.0	3.2
TOIMIALA - BRANSCH (ISIC)								
2 - 3	TEHDASTEOLLISUUS FABRIKINDUSTRI			998	992	897	0.7	11.3
34 - 38	METALLITEOLLISUUS METALLINDUSTRI			835	831	785	0.4	6.4
34	METALLIN PERUSTEOLLISUUS METALLVERK			750	752	756	-0.3	-0.8
35	METALLITUOTETEOLLISUUS METALLMANUFAKTUR			845	838	782	0.8	8.1
36	KONETEOLLISUUS - MASKININDUSTRI			941	930	863	1.2	9.0
37	SÄHKÖTEKN. TEOLLISUUS ELEKTRUTEKNISK INDUSTRI			712	718	685	-0.9	3.9
38	KULKUNEUVOTEOLLISUUS TRANSPORTMEDELINDUSTRI			907	900	817	0.8	11.0

KULUMARKKINLIJEN PERUSHINTAINDEKSI 1975=100 - BASPRISINDEX FÖR HEMMARKNADSVAROR 1975=100 TOUKOKUU 1981 - MAJ 1981

TAVAKARYHMÄT TILIN LUOKAAN- VÄRÖKRYPPER ENLIGT N1	TAVAKARYHMÄ - VÄRÖGRUPP	INDEKSIPISTELUVUT - INDEXTAL					HINNANMUUTOKSET PRISFÖRÄNDRINGAR	
		KUTIMAISET TAVARAT INHEMSKA VAROR	TUONTI- TAVARAT IMPOR- VAROR	VHTEENSA - TOTALT			1981:5- 1981:4 %	1981:5- 1980:5 %
				1981 TOUKOKUU MAJ	1981 HUHTIKUU APRIL	1980 TOUKOKUU MAJ		
1 - 9	KOKLNAISINDEXSI - TOTALINDEX	177.1	196.1	181.3	179.9	159.4	0.8	13.7
1	MAA-, METSÄ- JA KALATAL. TUOTTEET	157.2	186.2	160.2	158.1	140.5	1.3	14.0
11	JURU- & SKUGSBRUKS- & FISKERIPROD.	167.6	199.4	171.4	168.2	154.7	1.9	10.8
12	MAATALLUSTUOTTEET	136.7	142.4	137.1	136.8	111.7	0.3	22.8
2	LANIBRUKS- TUOTTEET	156.5	315.4	295.7	289.3	233.4	2.2	26.7
3	METSÄTALUSTUOTTEET	179.0	174.1	177.6	176.5	160.0	0.6	11.0
31	SKUGSBRUKS- TUOTTEET	177.9	157.9	176.0	173.6	154.9	1.3	13.6
311	KAIVANNAISTUOTTEET	175.2	159.1	173.7	171.6	151.1	1.2	14.9
3111	MALMER & ANDRA MINERALISKA ÄMNER	155.0		154.7	151.7	139.3	2.0	11.0
3112	TEGLLISUUSTUOTTEET	186.2		186.1	184.8	166.3	0.7	11.9
312	INDUSTRIPRODUKTER	205.8		201.8	200.8	190.1	0.5	6.1
313	ELINTAKV., REHUT, JUUMAT & TUPAKKA	167.5	143.2	164.9	158.0	144.7	4.4	13.9
314	LIVSMEDEL, FODER, DRYCKER & TOBAK	170.2	141.8	168.2	168.5	152.0	-0.2	10.6
32	ELINTARVIKKEET - LIVSMEDEL	171.0	168.6	170.2	169.6	155.9	0.3	9.1
321	SLAKT- OCH KÖTT-PRODUKTER	169.9	165.6	168.0	167.2	151.6	0.5	10.8
322	MAIDONJALOSTUSTUOTTEET	179.1	176.1	178.6	178.3	160.1	0.2	11.5
323	MJÖLKFÖRÄDLINGS-PRODUKTER	159.3	180.8	168.6	168.3	185.1	0.2	-8.9
324	MUUT ELINTARVIKKEET JA REHUT	156.1		161.6	161.9	151.5	-0.2	6.7
33	ANDRA LIVSFÖRÖDENHETER & FODER	173.5	143.6	170.5	170.0	154.0	0.3	10.7
331	JUOMAT - DRYCKER	167.0		164.2	164.2	150.5	-0.0	9.1
3311	PUUTAVARAT, -TEOKSET & KALUSTEET	157.3		154.9	155.7	145.0	-0.5	6.8
33111	TRÄVAROR OCH INREDNING	163.4		163.7	163.0	143.8	0.4	13.9
33112	PUUTAVARAT JA -TEOKSET	190.9		187.4	185.6	163.6	1.0	14.6
33113	TRÄVAROR	173.7	185.6	174.1	171.1	155.4	1.7	12.0
33114	SAHATUT JA HÖYLÄTYT PUUTAVARAT	138.8		139.5	138.5	125.5	0.8	11.2
33115	SÄGADE OCH HYVLADE TRÄVAROR	128.9		128.9	127.1	115.4	1.4	11.8
33116	PUULEVYI - TRÄSKIVOK	147.8		148.4	148.5	136.1	-0.1	9.1
33117	KALUSTEET (EI METALLIA)	243.6		242.0	235.3	214.1	2.8	13.0
33118	INDREDNING (ICKE AV METALL)	225.2	205.9	218.7	218.0	187.8	0.3	16.5
33119	PAPERI- JA GRAAF. TEOLL. TUOTTEET	154.7		156.8	155.3	142.2	1.0	10.3
3312	MASSA, PAPPER & GRAFISKA PROD.	124.3	175.6	140.7	140.8	126.4	-0.0	11.3
3313	SELLU- JA PAPERITEOLL. TUOTTEET	153.0	152.7	152.8	150.9	159.8	1.3	-4.4
3314	MASSA, PAPPER OCH PAPPERSVAROR	164.2	147.5	156.9	154.1	141.4	1.9	11.0
3315	SELLULOOSAT - CELLULOSA	335.0	333.9	334.7	336.1	272.2	-0.4	23.0
3316	PAPERIT JA KARTONGIT	184.6	173.2	177.9	175.2	160.6	1.6	10.8
3317	PAPPER OCH KARTONG	187.6	172.8	180.5	180.5	159.0	-0.0	13.5
3318	GRAAFISET TUOTTEET	169.7	155.2	165.9	164.9	156.0	0.6	6.4
3319	GRAFISKA PRÖDUKTER	176.7	183.7	177.7	177.4	158.5	0.2	12.1
332	KEM.-, ÖLJY-, KUMI- & MUOVITUOTT.	160.0		179.2	179.2	170.8	0.0	5.0
3321	KEM.-, PETR.-, GUMMI- & PLASTPROD.	150.9	178.3	160.0	161.9	147.2	-1.2	8.7
3322	KEMIKAAIIT - KEMIKALIER	180.7	180.6	180.6	179.9	159.6	0.4	13.2
3323	TEGLLISUUSKEMIKAAIIT	136.1	146.6	139.7	140.1	141.8	-0.3	-1.5
3324	INDUSTRIKEMIKALIER	130.6	135.8	132.4	133.6	132.3	-0.9	0.1
3325	TEKÖKÖIDUT, -KUMIT & MUOVIAINEET	120.9		120.9	120.8	123.6	0.1	-2.2
3326	KUNSTFIBER, SYN. GUMMI & PLASTER	160.7		162.2	159.4	145.2	1.7	11.7
3327	MUUT KEMIAIILISET TUOTTEET	132.1	134.9	133.4	135.6	134.2	-1.6	-0.6
3328	ANDRA KEMISKA PRÖDUKTER	155.9	186.3	166.0	163.4	176.0	1.6	-5.7
3329	MAAÖLJYJALÖSTET	164.4	169.0	166.8	166.4	153.9	0.2	8.4
333	PETROLEUMPRÖDUKTER	163.4	152.6	160.2	159.3	149.0	0.5	7.5
3331	MUUT ÖLJY- JA KIVIHIILITUOTTEET	165.7	187.5	177.1	176.2	162.2	0.5	9.2
3332	ANDRA PETROLEUM- OCH KÖLPRÖD.	181.0	220.9	203.4	203.9	186.8	-0.2	8.9
3333	KUMITUOTTEET - GUMMIVAROR	141.5	138.0	139.6	140.5	134.8	-0.6	3.6
3334	MUOVITUOTTEET - PLASTVAROK	128.1	127.2	127.6	127.3	123.7	0.2	3.1
3335	SAVI-, LASI- JA KIVITUOTTEET	158.4	145.9	151.5	152.5	148.0	-0.6	2.4
3336	LER-, GLAS-, OCH STENPRÖDUKTER							
3337	PÖSLIINITEOKSET JA SAVIASTIAT							
3338	VÄRÖK AV PÖRSLIN OCH LERA							
3339	LASITUOTTEET - GLASVAROR							
334	MUUT SAVI- JA KIVITUOTTEET							
3341	ANDRA LER- OCH STENPRÖDUKTER							
3342	METALLIT - METALLER							
3343	RAUTA, TERÄS JA FERROSEOKSET							
3344	JÄKN, STÄL OCH FERROLEGERINGAR							
3345	TÄKKIRAUTA JA FERROSEOKSET							
3346	TÄKKJÄKN OCH FERROLEGERINGAR							
3347	RAUTA- JA TERÄSVALUT							
3348	JÄKN- OCH STÄLGGJÖTÖDS							
3349	VALSSATUT TERÄSTUOTTEET							
335	VALSADE STÄLPRÖDUKTER							
3351	MUUT METALLIT							
3352	ICKE-JÄRNMETALLER							
3353	METALLI- JA KÖNEPAJATUOTTEET							
3354	METALLI- OCH VERKSTÄDSPRÖDUKTER							
3355	METALLITUOTTEET - METALLVAROK							
3356	KÖNEET JA LAITTEET (EI SÄHKÖK.)							
3357	MÄSKINER & APPAR. (ICKE ELEKTR.)							
3358	MAATALUUSKÖNEET							
3359	JÖKÖBÖKÖSMÄSKINER							
336	TILÖ- JA KÖNTÖRÖKÖNEET		98.3	102.4	102.3	101.4	0.1	0.9
3361	DATA- OCH KÖNTÖRÖMÄSKINER							
3362	TEGLL. KÖNEET JA LAITTEET		194.4	180.1	178.9	164.3	0.7	9.6
3363	382 (ILMAN 3822 JA 3825)							
3364	MÄSKINER & APPAR. FÖR INDUSTRIN							
3365	382 (UTAN 3822 OCH 3825)							
3366	SÄHKÖTEKNISER KÖNEET & LAITTEET							
3367	ELEKTRÖTEKN. MÄSKINER & -APPAR.							
3368	VIIHÖE- & TIETÖLÖIKENNEVÄLINEET							
3369	ÖNDERHÄLLNING- & TELEPRÖDUKTER							
337	KÖTITALUUSÖÄHKÖKÖNLET & LAITTEET							
3371	LLER. TR. HÖSHÄLLSMÄSK. & -APPAR.							

KOTIMARKKINILUJEN PERUSHINTAINDEKSI 1975=100 - BASPRISINDEX FÖR HEMMAKÄNNADSVAROR 1975=100 TOUKOKUU 1981 - MAJ 1981

TAVARARYHMÄT TULON MUKAAN- VAKUOKUPPER ENLIGT ICI	TAVARARYHMÄ - VARUGRUPP	INDEKSIPISTELUVUT - INDEXTAL					HINNANMUUTOKSET PRISFÖRÄNDRINGAR	
		KOTIMAISET TAVARAT INHEMSKA VAROR	TUONTI- TAVARAT IMPORT- VAROR	YHTEENSÄ - TOTALT			1981:5- 1981:4 %	1981:5- 1980:5 %
				1981 TOUKOKUU MAJ	1981 HUHTIKUU APRIL	1980 TOUKOKUU MAJ		
383A	TEGL. SÄHKÖKONEET JA -LAIT. 383 (ILMAN 3832 JA 3833) ELEKTR.MASKINER&APPAR.FÖR IND. 383 (UTAN 3832 OCH 3833)	143.0	145.6	144.1	145.6	138.4	-1.1	4.1
384	KULKUNEUVOT - TRANSPORTMEDEL	189.1	176.1	181.0	180.6	161.8	0.3	11.9
3841	LAIVAT, VENEET JA NIIDEN OSAT FAKTYG, BÅTAR & DELAR T. DESSA			161.3	160.5	139.7	0.4	15.4
3843	AUTOT, PERÄVAUNUT JA KORIT BILAR, SLÄPVAGNAR & KÄRSSERIER	185.8	182.0	183.0	183.6	172.3	-0.3	6.2
385	HIENOMEKAANISET TUOTTEET FINMEKANISKA PRODUKTER	127.6	151.8	147.8	149.7	146.1	-1.3	1.1
39	MUUT TEOLLISUUSTUOTTEET ANDRA INDUSTRIPRODUKTER	231.4	184.1	203.4	203.3	203.1	0.0	0.1
4	SÄHKÖ, KAASU, LÄMPÖ JA VESI EL, GAS, VÄRME OCH VATTEN	208.3		208.9	208.7	164.4	0.1	27.1
5	RAKENNUKSET, MAA- & VESIRAKENTEET HUS, JORD- & VATTENANLÄGGNINGAR	174.0		174.0	172.3	153.8	0.9	13.1
KÄYTTÖTARKUUS - ANVÄNDNINGSSYFTE								
1	RAAKA-AINEET & TUOT.HYÖDYKKEET KÄVAROR & PROD.FÖRNÖDENHETER	175.9	209.5	184.6	183.4	159.9	0.7	15.5
2	KULUTUSTAVARAT KONSUMTIONSVAROR	187.4	168.2	183.3	181.2	165.5	1.2	10.8
3	INVESTOINTITAVARAT INVESTERINGSVAROR	171.7	172.2	171.7	170.4	153.1	0.8	12.2

VAIHAN INDEKSIIN MUKAISET OSAINDEKSIT DELINDEXAR ENLIGT GAMMAL INDEX	TUKKUHINTAINDEKSI 1949=100 PARTIPRISINDEX 1949=100	INDEKSIPISTELUVUT - INDEXTAL					HINNANMUUTOKSET PRISFÖRÄNDRINGAR	
		KOTIMAISET TAVARAT INHEMSKA VAROR	TUONTI- TAVARAT IMPORT- VAROR	YHTEENSÄ - TOTALT			1981:5- 1981:4 %	1981:5- 1980:5 %
				1981 TOUKOKUU MAJ	1981 HUHTIKUU APRIL	1980 TOUKOKUU MAJ		
0 - 8	KOKONAISINDEKSI - TOTALINDEX	1046	999	1037	1029	912	0.8	13.7
0	ELINTARVIKKEET - LIVSMEDEL			919	907	817	1.3	12.5
3	KIV.POLTTOAIN, KAASU, SÄHKÖ, VESI MIN.BRÄNSLEN, GAS, EL, VATTEN			1520	1512	1203	0.5	26.3
5	KEMIAN TEOLLISUUDEN TUOTTEET PRODUKTER AV KEMISK INDUSTRI			801	793	722	1.0	11.0
68	EPÄJALUT METALLIT UÄDLA METALLER			769	772	775	-0.4	-0.9
7	KONEET, LAITTEET & KULJ.VÄLINEET MASKINER, APPAR. & TRANSP.MEDEL			1048	1046	963	0.2	8.8
71	KONEET JA LAITTEET (EI SÄHKÖJ.) MASKINER & APPAR. (ICKE ELEKTR.)			1413	1407	1295	0.5	9.1
72	SÄHKÖKONEET, -LAITTEET & TARVIK. ELEKTR.MASK., -APPAR. & -MATERIAL			621	624	602	-0.6	3.0
73	KULJETUSNEUVOT TRANSPORTMEDEL			948	946	845	0.3	12.3
KÄYTTÖTARKUUS - ANVÄNDNINGSSYFTE								
1	TUOTANTOHYÖDYKKEET PRODUKTIONSFÖRNÖDENHETER			1058	1051	917	0.7	15.5
2	KONEET, LAITTEET & KULJ.VÄLINEET MASKINER, APPAR. & TRANSP.MEDEL			1211	1202	1079	0.8	12.2
3	KULUTUSHYÖDYKKEET KONSUMTIONSFÖRNÖDENHETER			943	932	851	1.2	10.8

VILNIINTAINDEKSI 1975=100 - EXPORTPRISINDEX 1975=100

TOUKOKUU 1981 - MAJ 1981

TAVAKAKYHMÄT TULON LUOKAN- VÄRKKÖJÄKSET ENLILÖNI	TAVAKAKYHMÄ - VARUGRUPP	INDEKSIPISTELUVUT - INDEXTAL YHTEENSÄ - TOTALT			HINNANMUUTOKSET PRISFÖRÄNDRINGAR	
		1981 TOUKOKUU MAJ	1981 HUHTIKUU APRIL	1980 TOUKOKUU MAJ	1981:5- 1981:4 %	1981:5- 1980:5 %
1 - 5	KOKONAISINDEKSI - TOTALINDEX	158.0	158.3	146.6	-0.2	7.8
1	MAA-, METSÄ- JA KALATAL. TUOTTEET JURD- & SKUGSBRUKS- & FISKERIPROD.	234.3	248.2	251.7	-5.6	-6.9
2	KAIVANNAISTUOTTEET MALMER&ANDRA MINERALISKA ÄMNEN	115.8	115.8	146.2	0.0	-20.8
3	TEGLLISUUSTUOTTEET INDUSTRIPRODUKTER	156.8	156.7	144.7	0.0	8.3
31	ELLINTARV., REHUT, JUOMAT & TUPAKKA LIVSMEDEL, FODER, DRYCKER & TOBAC	147.0	154.8	125.7	-5.1	16.9
311	ELLINTARVIKKEET - LIVSMEDEL	148.0	157.5	125.6	-6.1	17.8
32	TEKSTIILIT, VAAT- & NAHKATUOTT. TEXTILIER, KLÄDER & LÄDERVAROR	165.3	164.6	150.5	0.4	9.8
321	TEKSTIILIT - TEXTILIER	148.0	146.2	140.2	1.3	5.6
322	VAATTEET - KLÄDER	183.8	183.9	159.3	-0.0	15.3
33	PUUTAVARAT, -TEOKSET & KALUSTEET TRÄVAROR OCH INREDNING	188.1	193.3	186.7	-2.7	0.7
331	PUUTAVARAT JA -TEOKSET TRÄVAROR	186.5	192.5	187.4	-3.1	-0.5
33111	SAHATUT JA HÖYLÄTYT PUUTAVARAT SÄGADE OCH HYVLADE TRÄVAROR	192.0	201.7	200.3	-4.8	-4.2
33119	PUULEVYTT - TRÄSKIVOR	177.6	175.7	164.0	1.0	8.3
34	PAPERI- JA GRAAF. TEOLL. TUOTTEET MASSA, PAPPER & GRAFISKA PROD.	145.2	144.0	127.8	0.8	13.6
341	SELLU- JA PAPERITEOLL. TUOTTEET MASSA, PAPPER OCH PAPPERSVAROR	144.7	143.5	127.0	0.8	13.9
34111	SELLULOOSAT - CELLULOSA	133.2	133.2	111.5	0.0	19.5
34112	PAPERIT JA KARTONGIT PAPPER OCH KARTONG	145.7	144.1	131.9	1.1	10.5
35	KEM.-, ÖLJY-, KUMI- & MUOVITUOTT. KEM.-, PETR.-, GUMMI- & PLASTPROD.	168.5	166.7	158.6	1.1	6.3
351	KEMIKAALIT - KEMIKALIER	157.6	155.9	148.2	1.1	6.4
3511	TEGLLISUUSKEMIKAALIT INDUSTRIKEMIKALIER	154.8	152.5	131.1	1.5	18.1
3513	TEKUKUIDUT, -KUMIT & MUOVIAINEET KUNSTFIBRER, SYN. GUMMI & PLASTER	160.9	159.9	168.2	0.7	-4.3
36	SAVI-, LASI- JA KIVITUOTTEET LER-, GLAS-, OCH STENPRODUKTER	167.4	166.6	161.8	0.5	3.5
37	METALLIT - METALLER	143.2	144.7	143.1	-1.0	0.1
371	RAUTA, TERÄS JA FERROSEOKSET JÄRN, STÅL OCH FERROLEGERINGAR	128.4	128.0	131.6	0.3	-2.4
37104	VALSSATUT TERÄSTUOTTEET VALSADE STÅLPRODUKTER	132.1	132.1	139.1	-0.0	-5.1
372	MUUT METALLIT ICKE-JÄRNMETALLER	157.4	160.8	154.1	-2.1	2.1
38	METALLI- JA KONEPÄJÄTUOTTEET METALL- OCH VERKSTADSPRODUKTER	157.9	156.6	147.5	0.8	7.0
381	METALLITUOTTEET - METALLVAROR	155.4	151.5	145.0	2.6	7.2
382	KONEET JA LAITTEET (EI SÄHKÖK.) MASKINER & APPAR. (ICKE ELEKTR.)	157.1	155.9	147.3	0.8	6.7
382A	TEOLL. KONEET JA LAITTEET 382 (ILMAN 3822 JA 3825) MASKINER & APPAR. FÖR INDUSTRI 382 (UTAN 3822 OCH 3825)	157.4	156.0	147.5	0.9	6.7
382B	SÄHKÖTEKN. KONEET & LAITTEET ELEKTR. TEKN. MASKINER & -APPAR.	126.8	127.1	126.7	-0.2	0.1
382C	VIIHDE- & TIETOLIITTEKÄÄLÄINEET UNDERHÅLLNING- & TELEPRODUKTER	113.3	113.3	116.6	0.0	-2.8
382A	TEOLL. SÄHKÖKONEET JA -LAIT. 383 (ILMAN 3832 JA 3833) ELEKTR. MASKINER & APPAR. FÖR IND. 383 (UTAN 3832 OCH 3833)	148.3	149.0	144.7	-0.5	2.5
384	KULKUNEUVUT - TRANSPORTMEDEL	172.0	170.9	157.5	0.6	9.2
39	MUUT TEGLLISUUSTUOTTEET ANDRA INDUSTRIPRODUKTER	166.3	166.3	149.5	0.0	11.3

KÄYTTÖTARKKI-
TUS - ANVÄN-
NINGSSYFTE

1	RAAKA-AINEET & TUOT. HYÖDYKKEET RÅVAROR & PROD. FÖRNÖDENHETER	156.9	157.5	146.5	-0.3	7.1
2	KULUTUSTAVARAT KONSUMTIONSVAROR	158.0	158.3	144.8	-0.2	9.1
3	INVESTINTITAVARAT INVESTERINGSVAROR	162.2	161.1	149.4	0.7	8.5

TUONTIHINTAINDEKSI 1975=100 - IMPURTPRISINDEX 1975=100


TOUKOKUU 1981 - MAJ

1981

TAVARAKYHMÄ TULON MUKAAN- VARUOKUJPIEN ENLIGUT NI	TAVARAKYHMÄ - VARUGRUPP	INDEKSIPISTELUVUT - INDEX TAL YHTEENSÄ - TOTALI			HINNANMUUTOKSET PRISFÖRÄNDRINGAR	
		1981 TOUKOKUU MAJ	1981 HUHTIKUU APRIL	1980 TOUKOKUU MAJ	1981:5- 1981:4 %	1981:5- 1980:5 %
1 - 4	KUKUNAINDEKSI - TOTAL INDEX	197.2	196.0	176.5	0.6	11.7
1	MAA-,METSÄ-JA KALATAL.TUOTTEET	186.8	183.8	174.9	1.6	6.8
11	JURU-&SKUGSBRUKS- & FISKERI PROD. MAATALOUSTUOTTEET	200.9	197.8	190.4	1.6	5.5
12	LANTBRUKSPRODUKTER METSÄTALOUSTUOTTEET	142.4	139.9	126.3	1.8	12.7
2	SKUGSBRUKSPRODUKTER KAIVANNAIN TUOTTEET	315.4	308.3	246.0	2.3	28.2
3	MALMER&ANDRA MINERALISKA ÄMNER TEOLLISUUSTUOTTEET	174.8	174.9	162.7	-0.0	7.4
31	INDUSTRIPRODUKTER ELINTARV.,REHUT,JUOMAT&TUPAKKA	151.4	149.6	133.4	1.2	13.5
311	LIVSMEDEL,FODER,DRYCKER&TOBAK	149.4	147.8	130.0	1.1	14.9
312	JUOMAT - DRYCKER	155.0	155.1	138.2	-0.1	12.2
32	TEKSTIILIT,VAAT.-&NAHKATUOTT. TEXTILIER,KLÄDER & LÄDERVAROR	170.7	169.5	161.0	0.7	6.0
321	TEKSTIILIT - TEXTILIER	168.1	166.9	158.1	0.8	6.3
322	VAATTEET - KLÄDER	178.9	178.9	165.0	0.0	8.4
323	NAHAT,TURKIKSET & NAHKATEOKSET LÄDER- OCH PÄLSVAROR	178.4	176.3	183.8	1.2	-2.9
33	PUUTAVARAT,-TEOKSET &KALUSTEET TRÄVAROR OCH INREDNING	143.8	142.6	130.3	0.8	10.3
331	PUUTAVARAT JA -TEOKSET TRÄVAROR	141.4	139.9	128.5	1.1	10.1
34	PAPERI-JA GRAAF.TEOLL.TUOTTEET MASSA,PAPPER & GRAFISKA PROD.	186.1	183.5	170.9	1.4	8.8
35	KEM.-,ÖLJY-,KUMI-& MUOVITUOTT. KEM.-,PETR.-,GUMMI-&PLASTPROD.	206.6	207.3	188.0	-0.4	9.9
351	KEMIKAALIT - KEMIKALIER	161.8	161.1	158.4	0.4	2.1
3511	TEOLLISUUSKEMIKAALIT INDUSTRIKEMIKALIER	175.6	175.7	163.3	-0.1	7.6
3512	TEKOKUIDUT,-KUMIT &MUOVIAINEET KONSTFIBRER,SYN.GUMMI&PLASTER	153.3	152.5	165.1	0.5	-7.1
352	MUUT KEMIALISET TUOTTEET ANDRA KEMISKA PRODUKTER	147.8	144.2	135.5	2.5	9.1
353	MAAÖLJYJALUSTEET PETROLEUMPRODUKTER	333.8	341.5	290.5	-2.3	14.9
354	MUUT ÖLJY-JA KIVIHILITUOTTEET ANDRA PETROLEUM- OCH KOLPROD.	173.4	168.7	157.4	2.8	10.2
355	KUMITUOTTEET - GUMMIVAROR	174.4	174.5	148.9	-0.0	17.1
36	SAVI-,LASI- JA KIVITUOTTEET LER-,GLAS-,OCH STENPRODUKTER	184.7	181.9	171.1	1.6	8.0
362	LASITUOTTEET - GLASVAROR	180.1	180.1	163.6	-0.0	10.0
37	METALLIT - METALLER	147.3	148.3	150.1	-0.7	-1.9
371	RAUTA,TERÄS JA FERRUSEOKSET JÄRN,STÅL OCH FERROLEGERINGAR	136.6	138.1	136.1	-1.1	0.3
37104	VALSSATUT TERÄSTUOTTEET VALSADE STÅLPRODUKTER	135.7	137.6	134.4	-1.4	1.0
372	MUUT METALLIT ICKE-JÄRNMETALLER	186.5	185.5	201.5	0.5	-7.4
38	METALLI- JA KONEPAJATUOTTEET METALL-OCH VERKSTADSPRODUKTER	170.0	170.2	158.3	-0.1	7.4
381	METALLITUOTTEET -METALLVAROR	154.9	153.6	146.8	0.8	5.5
382	KONEET JA LAITTEET(EI SÄHKÖK.) MASKINER&APPAR.(ICKE ELEKTR.)	188.3	188.4	173.4	-0.1	8.6
3822	MAATALOUSHKONEET JURDBRUKSMASKINER	224.0	224.9	206.6	-0.4	8.4
3825	TIETÖ- JA KONTTORIKONEET DATA- OCH KONTORSMASKINER	98.3	98.2	97.4	0.1	0.9
382A	TEOLL. KONEET JA LAITTEET 382 (ILMAN 3822 JA 3825) MASKINER &APPAR. FÖR INDUSTRIEN 382 (UTAN 3822 OCH 3825)	195.1	195.2	178.8	-0.0	9.1
383	SÄHKÖTEKNISET KONEET&LAITTEET ELEKTROTEKN.MASKINER & -APPAR.	139.1	139.2	136.4	-0.1	2.0
3832	VIIHDE-&TIETOLIIKENNEVÄLINEET UNDERHÅLLINGS- & TELEPRODUKTER	127.0	126.9	123.3	0.1	3.0
3833	KÖTITALOUSSÄHKÖKONEET&LAITTEET ELEKTR.HUSHÅLLSMASKINER&-APPAR.	147.6	149.4	151.6	-1.2	-2.7
383A	TEOLL. SÄHKÖKONEET JA -LAIT. 383 (ILMAN 3832 JA 3833) ELEKTR.MASKINER&APPAR.FÖR IND. 383 (UTAN 3832 OCH 3833)	147.9	147.7	143.9	0.1	2.8
384	KULKUNEUVUT - TRANSPORTMEDEL	176.6	177.0	159.4	-0.2	10.8
3842	AUTOT, PERÄVAUNUT JA KORIT BILAR,SLÄPVAGNAR & KAROSSERIER	182.7	183.7	173.0	-0.5	5.6
385	HIENOMEKAANISET TUOTTEET FINNEKANISKA PRODUKTER	152.5	154.8	151.8	-1.5	0.5
39	MUUT TEOLLISUUSTUOTTEET ANDRA INDUSTRIPRODUKTER	186.4	186.3	176.3	0.1	5.7
KÄYTTÖTARKKI- TUS - ANVÄND- NINGSSYFTE						
1	KAAKA-AINEET & TUOT.HYÖDYKKEET KÄVÄRUK & PROD.FÖRNÖDENHETER	210.4	208.6	186.1	0.9	13.0
2	KULUTUSTAVARAT KONSUMTIONSVAROR	169.3	169.0	157.2	0.2	7.7
3	INVESTINTITAVARAT INVESTERINGSVAROR	173.0	173.5	157.0	-0.3	10.2

					TOUKOKUU 1981 - MAJ 1981	
VANHAN INDEKSIIN MUKAISET OSAINDEKSIT DELINDEXAR ENLIGT GAMMAL INDEX		INDEKSIPISTELUVUT - INDEXTAL YHTEENSÄ - TOTALT			HINNANMUUTOKSET PRISFÖRÄNDRINGAR	
VIENNIN HINTAINDEKSI (FOB) 1949=100 EXPORTPRISINDEX (FOB) 1949=100		1981 TOUKOKUU MAJ	1981 HUHTIKUU APRIL	1980 TOUKOKUU MAJ	1981:5- 1981:4 %	1981:5- 1980:5 %
TAVAKARYHMÄ - VAKUOKUPP(SITC)						
0 - 8	KOKONAISINDEKSI - TOTALINDEX	1034	1036	960	-0.2	7.8
0	ELINTARVIKKEET - LIVSMEDEL	680	719	577	-5.4	17.9
2	RAAKA-AINEET, SYÖT. KELPAAMATON RÄVAROR, ICKE ÄTBARA	1091	1127	1070	-3.2	1.9
6	VALMISTETUT TEOKSET BEARBETADE VAROR	874	868	798	0.6	9.5
7	KONEET, LAITTEET & KULJ. VÄLINEET MASKINER, APPAR. & TRANSP. MEDEL	1059	1050	989	0.9	7.1

					TOUKOKUU 1981 - MAJ 1981	
VANHAN INDEKSIIN MUKAISET OSAINDEKSIT DELINDEXAR ENLIGT GAMMAL INDEX		INDEKSIPISTELUVUT - INDEXTAL YHTEENSÄ - TOTALT			HINNANMUUTOKSET PRISFÖRÄNDRINGAR	
TUONNIN HINTAINDEKSI (CIF) 1949=100 IMPORTPRISINDEX (CIF) 1949=100		1981 TOUKOKUU MAJ	1981 HUHTIKUU APRIL	1980 TOUKOKUU MAJ	1981:5- 1981:4 %	1981:5- 1980:5 %
TAVAKARYHMÄ - VAKUOKUPP(SITC)						
0 - 7	KOKONAISINDEKSI - TOTALINDEX	961	955	860	0.6	11.7
0	ELINTARVIKKEET - LIVSMEDEL	871	864	810	0.8	7.5
2	RAAKA-AINEET, SYÖT. KELPAAMATON RÄVAROR, ICKE ÄTBARA	616	605	573	1.7	7.3
3	KIV. POLTTOAIN, KAASU, SÄHKÜ, VESI MIN. BRÄNSLEN, GAS, EL, VATTEN	1940	1917	1558	1.2	24.5
7	KONEET, LAITTEET & KULJ. VÄLINEET MASKINER, APPAR. & TRANSP. MEDEL	1212	1214	1124	-0.2	7.8



indeksitiedotus indexrapport

Tilasto- ja
statistikcentralen

ISSN 0355-2403

Tilastokeskus
Statistikcentralen

1981

Tiedustelut - Förfrågningar

Päiväys - Datum

N:o - Nr

Erkki Hakkarainen
Matti Karjalainen
Mirjam Kakko
(90) 58001

23.7.1981

TH 1981:6

TUOTTAJAHINTAISET INDEKSIT (THI-INDEKSIT) 1981, kesäkuu

INDEXAR ENLIGT PRODUCENTPRIS (PPI-INDEXTAR) 1981, juni

Lyhyen ajanjakson indeksit (1975 = 100)
Kortttidsindexarna (1975 = 100)

kesäkuu 1981
juni

toukokuu
maj

Teollisuuden tuottajahintaindeksi
Producentprisindex för industrin

1975 = 100

176,3

175,4

Kotimarkkinoiden perushintaindeksi
Basprisindex för hemmamarknadsvaror

1975 = 100

182,1

181,3

Vientihintaindeksi
Exportprisindex

1975 = 100

160,1

158,0

Tuontihintaindeksi
Importprisindex

1975 = 100

199,0

197,2

Pitkän ajanjakson indeksit (1949 = 100)
Långtidsindexarna (1949 = 100)

kesäkuu 1981
juni

toukokuu
maj

Tuotannon hintaindeksi
Produktionsprisindex

1949 = 100

1059

1053

Tukkuhintaindeksi
Partiprisindex

1949 = 100

1042

1037

Viennin hintaindeksi (fob)
Exportprisindex (fob)

1949 = 100

1048

1034

Tuonnin hintaindeksi (cif)
Importprisindex (cif)

1949 = 100

970

961

TEOLLISUUDEN TUOTTAJAHINTAINDEKSI 1975=100 - PRDUCENTPRISINDEX FOR INDUSTRIEN 1975=100 KESÄKUU 1981 - JUNI 1981

TAVARARYHMÄT TOL:N MUKAAN- VARUGRUPPER ENLIGT NI	TAVARARYHMÄ - VARUGRUPP	INDEKSIPISTELUVUUT - INDEXTAL						HINNANMUUTOKSET PRISFÖRÄNDRINGAR	
		KOTIMARKKI- NATAVARAT HEMMA-MARK- NADSVAROR	VIENTI- TAVARAT EXPORT- VAROR	YHTEENSÄ - TOTALT			1981:6-	1981:6-	
				1981 KESÄKUU JUNI	1981 Toukokuu MAJ	1980 KESÄKUU JUNI	1981:6- 1981:5 %	1981:6- 1980:6 %	
2 - 4	KOKONAISINDEKSI - TOTALINDEX	181.6	159.1	176.3	175.4	155.7	0.6	13.2	
2	KAIVANNAISTUOTTEET	161.0	128.8	157.8	152.5	136.9	3.5	15.3	
3	MALMERAÄNDRA MINERALISKA ÄMNEEN TEOLLISUUSTUOTTEET	178.0	159.2	173.0	171.5	155.0	0.9	11.6	
31	INDUSTRIPRODUKTER	175.3	164.4	174.8	173.1	154.4	1.0	13.2	
311	ELINTARVIKKEET - JUOMAT&TUPAKKA	171.6	163.9	171.3	169.5	150.0	1.1	14.2	
3111	LIVSMEDEL FÖDER, DRYCKER&TOBAK	156.7	156.7	156.7	155.1	139.6	1.1	12.3	
3112	ELINTARVIKKEET - LIVSMEDEL	170.9	170.9	173.3	173.1	154.6	0.1	12.1	
312	MAIDONJALOSTUSTUOTTEET	208.1	208.1	207.5	205.2	194.3	1.1	6.8	
313	MJÖLKFRÖÄDLINGSPRODUKTER	168.0	168.0	169.4	168.9	147.5	0.3	14.9	
314	MUUT ELINTARVIKKEET JA REHUT	170.2	170.2	164.0	164.0	148.2	0.0	10.7	
32	ANDRA LIVSFÖRÄNDRINGAR FÖDER	172.0	165.9	169.9	169.0	154.2	0.5	10.2	
321	JUOMAT - DRYCKER	170.1	170.1	163.3	163.3	147.4	-0.0	10.8	
322	TUPAKKATUOTTEET - TOBAKVAROR	179.7	184.7	181.8	181.1	162.2	0.4	12.1	
323	TEKSTIILIT, VAAT. - ANAKKATUOTIT	168.8	168.8	163.5	162.3	175.5	0.7	-6.8	
324	TEXTILIER, KLÄDER & LÄDERVAROR	164.1	164.1	162.9	162.9	149.3	4.4	9.1	
33	TEXTIILIT - TEXTILIER	174.1	190.2	181.5	180.3	173.2	0.7	4.8	
331	VAATTEET - KLÄDER	167.7	188.7	178.7	177.2	173.7	0.9	2.9	
33111	NAHAT, TURKIKSET & NAHKATEOKSET	156.6	193.0	178.4	178.1	182.2	0.2	-2.1	
33119	LÄDER- OCH PÅLSVAROR	166.8	180.9	176.5	173.1	159.7	1.9	10.5	
332	TRÄVAROR OCH INREDNING	190.9	190.9	194.4	194.4	171.1	0.0	13.6	
34	INDREDNING ICKE AV METALL	176.3	147.8	163.9	161.3	143.6	1.6	14.1	
341	PAPERI-JA GRAAF. TEOLL. TUOTTEET	142.5	147.3	145.0	141.9	126.0	2.2	15.1	
34111	MASSA, PAPPER & GRAFISKA PROD.	133.9	142.2	136.1	130.1	114.1	4.6	19.3	
34112	SELLU- JA PAPERITEOLL. TUOTTEET	148.0	145.9	146.4	146.2	132.7	0.1	10.3	
342	MASSA, PAPPER OCH PAPPERSVAROR	244.1	241.2	241.2	240.6	215.9	0.2	11.7	
35	GRAAFISKA PRODUKTER	219.1	169.9	213.8	212.6	180.3	0.6	18.6	
351	KEM.-, ÖLJY-, KUMI- & MUOVITUOTT.	136.4	158.9	139.9	139.1	125.0	0.5	11.9	
3511	KEM.-, PETR.-, GUMMI- & PLASTPROD.	125.4	158.4	131.3	129.7	115.9	1.2	13.2	
3513	KEMIKALIT - KEMIKALIER	153.6	159.6	155.3	155.2	156.5	0.1	-0.8	
352	TEOLLISUUSKEMIKALIT	166.1	166.3	166.3	166.5	151.6	1.1	11.1	
353	INDUSTRIKEMIKALIER	335.9	335.9	335.6	334.6	265.9	0.3	26.2	
354	TEKOKUJUTUT, -KUMIT & MUOVIAINEET	189.1	189.3	189.3	185.2	169.1	2.2	11.9	
355	KONSTFIBER, SYN. GUMMI & PLASTER	194.6	199.7	190.9	184.7	166.7	3.4	14.5	
356	MUUT KEMIALISET TUOTTEET	169.7	169.5	163.4	163.6	156.0	-0.1	4.8	
36	SAVI-, LASI- JA KIVITUOTTEET	176.8	169.5	174.3	176.1	157.4	0.1	12.0	
361	LER-, GLAS-, OCH STENPRODUKTER	160.0	160.0	166.7	164.4	148.5	1.4	12.2	
362	POSITIIVITEOKSET JA SAVIASTIAT	149.5	149.5	156.0	156.7	147.5	-0.5	5.7	
369	VAROR AV PORSLIN OCH LERA	181.0	181.0	180.5	180.2	159.7	0.1	13.0	
37	LASITUOTTEET - GLASVAROR	136.1	147.3	138.8	137.8	138.5	0.7	0.2	
371	MUUT SAVI- JA KIVITUOTTEET	130.3	129.5	130.2	130.2	131.1	-0.0	-0.7	
37101-37102	ANDRA LER- OCH STENPRODUKTER	118.7	118.7	118.1	117.2	117.7	0.8	0.3	
37103	RAUTA- TERÄS JA FERROSEOKSET	158.7	158.7	158.7	159.7	147.4	-0.6	7.7	
37104	JÄRN- OCH STÄLJUTGÖDS	131.9	131.3	131.7	132.1	135.9	-0.3	-3.1	
372	VALSSATUT TERÄSTUOTTEET	156.6	164.5	159.9	156.5	156.6	2.1	2.1	
38	VALSADE STÄLPRODUKTER	165.0	159.1	163.0	162.2	150.1	0.5	8.6	
381	ICKE-JÄRNMETALLER	164.2	156.0	162.5	161.8	149.7	0.5	8.6	
382	METALLI- JA KONEPAJATUOTTEET	166.4	159.1	164.3	163.2	150.2	0.7	9.4	
3822	METALLITUOTTEET - METALLVAROR	181.3	178.2	178.2	177.9	163.9	0.1	8.7	
3825	KONEET JA LAITTEET (EIT SÄHKÖK.)	114.2	114.2	114.2	114.2	110.8	0.0	3.1	
382A	HAATALOUSKONEET	166.6	159.6	164.5	163.3	150.1	0.7	9.6	
383	JORDBRUKSMASKINER	141.8	126.9	137.2	137.1	132.4	0.1	3.7	
3832	TIETO- JA KONTTORIKONEET	127.1	113.6	120.4	120.8	120.7	-0.3	-0.3	
3833	DATA- OCH KONTORSMASKINER	158.7	158.7	152.0	151.7	139.3	0.2	9.1	
383A	TEOLL. KONEET JA LAITTEET	143.5	148.3	144.5	144.1	138.0	0.3	4.7	
384	TEOLL. SÄHKÖKONEET JA -LAITTEET	189.9	173.4	181.2	180.1	164.2	0.6	10.4	
3841	TEOLL. SÄHKÖKONEET JA -LAITTEET	172.4	172.4	172.4	170.8	154.8	1.0	11.4	

TEOLLISUUDEN TUOTTAJAHINTAINDEKSI 1975=100 - PRODUENTPRISINDEX FÖR INDUSTRIEN 1975=100 KESÄKUU 1981 - JUNI 1981

TAVARARYHMÄT TOL:N MUKAAN- VARUGRUPPER ENLIGT NI	TAVARARYHMÄ - VARUGRUPP	INDEKSIPISTELUVUT - INDEXTAL					HINNANMUUTOKSET PRISFÖRÄNDRINGAR	
		KOTIMARKKI- NATAVARAT HEMMAMARK- NADSVAROR	VIENTI- TAVARAT EXPORT- VAROR	YHTEENSÄ - TOTALT			1981:6- 1981:5 %	1981:6- 1980:6 %
				1981 KESÄKUU JUNI	1981 Toukokuu MAJ	1980 KESÄKUU JUNI		
3843	AUTOT, PERÄVAUNUT JA KORIT BILAR, SLÄPVAGNAR & KÄRSSERIER	186.7		182.9	182.3	176.6	0.3	3.5
385	HIENMEKAANISET TUOTTEET FINMEKANISKA PRODUKTER	128.7		133.0	132.3	121.3	0.5	9.7
39	MUUT TEOLLISUUSTUOTTEET ANDRA INDUSTRIPRODUKTER	231.4	166.3	202.5	202.5	202.0	0.0	0.2
4	SÄHKÖ, KAASU, LÄMPÖ JA VESI EL, GAS, VÄRME OCH VATTEN	204.8		204.8	208.3	162.7	-1.7	25.9
KÄYTTÖTARKOI- TUS - ANVÄND- NINGSSYFTE								
1	RAAKA-AINEET & TUOT.HYÖDYKKEET RÅVAROR & PROD.FÖRÖDDEHETER	182.0	157.4	176.0	175.2	152.9	0.5	15.1
2	KULUTUSTAVARAT KONSUMTIONSVAROR	185.9	159.8	181.4	180.3	164.0	0.6	10.6
3	INVESTOINTITAVARAT INVESTERINGSVAROR	163.3	164.8	163.9	162.4	149.2	0.9	9.9

VANHAN INDEKSIIN MUKAISET OSAINDEKSI DELINDEXAR ENLIGT GAMMAL INDEX	TUOTANNON HINTAINDEKSI 1949=100 PRODUKTIONSPRISINDEX 1949=100	INDEKSIPISTELUVUT - INDEXTAL					HINNANMUUTOKSET PRISFÖRÄNDRINGAR	
		KOTIMARKKI- NATAVARAT HEMMAMARK- NADSVAROR	TAVARAT EXPORT- VAROR	YHTEENSÄ - TOTALT			1981:6- 1981:5 %	1981:6- 1980:6 %
				1981 KESÄKUU JUNI	1981 Toukokuu MAJ	1980 KESÄKUU JUNI		
TAVARARYHMÄ - VARUGRUPP(SITC)								
0 - 8	KOKONAISINDEKSI - TOTALINDEX	1062	1066	1059	1053	935	0.6	13.2
0	ELINTARVIKKEET - LIVSMEDEL			987	977	872	1.0	13.2
7	KONEET, LAITTEETAKULJ. VÄLIMEET MASKINER, APPAR. & TRANSP.MEDEL			882	877	811	0.5	8.7
71	KONEET JA LAITTEET (EI SÄHKÖK.) MASKINER & APPAR. (ICKE ELEKTR.)			950	945	866	0.6	9.8
72	SÄHKÖKONEET, -LAITTEET & TARVIKK. ELEKTR.MASK., -APPAR. & MATERIAL			740	739	717	0.1	3.2
TOIMIALA - BRANSCH(SITC)								
2 - 3	TEHDASTEOLLISUUS FABRIKINDUSTRI			1007	998	902	0.9	11.6
34 - 38	METALLITEOLLISUUS METALLINDUSTRI			839	835	787	0.6	6.6
34	METALLIN PERUSTEOLLISUUS METALLVERK			755	750	753	0.7	0.2
35	METALLITUOTETEOLLISUUS METALLMANUFAKTUR			850	845	783	0.5	8.6
36	KONETEOLLISUUS - MASKININDUSTRI			947	941	866	0.7	9.4
37	SÄHKÖTEKN. TEOLLISUUS ELEKTROTEKNISK INDUSTRI			712	712	687	0.1	3.7
38	KULKUNEUVOTEOLLISUUS TRANSPORTMEDELINDUSTRI			913	907	827	0.6	10.4

KOTIMARKKINOIDEN PERUSHINTAINDEKSI 1975=100 - BASPRISINDEX FÖR HEMMARKNAOSVAROR 1975=100 KESÄKUU 1981 - JUNI 1981

TAVARARYHMÄT TOL:N MUKAAN- VARUGRUPPER ENLIGT NI	TAVARARYHMÄ - VARUGRUPP	INDEKSIPISTELEVUT - INDEXTAL				HINNANMUUTOKSET PRISFÖRÄNDRINGAR		
		KOTIMAISET TAVARAT INHEMSKA VAROR	TUONTI- TAVARAT IMPORT- VAROR	YHTEENSÄ - TOTALT		1981:6- 1981:5 %	1981:6- 1980:6 %	
				1981 KESÄKUU JUNI	1981 Toukokuu MAJ			1980 KESÄKUU JUNI
1 - 5	KOKONAISINDEKSI - TOTALINDEX	177.7	197.7	182.1	181.3	160.7	0.4	13.3
1	MAA-, METSÄ- JA KALATAL.-TUOTTEET	156.8	189.2	160.2	160.2	140.7	0.0	13.9
11	JORD- & SKOGSBRUKS- & FISKERIPROD. MAATALOUSTUOTTEET	167.1	203.2	171.5	171.4	154.9	0.0	10.7
12	LANTBRUKSPRODUKTER METSÄTALOUSTUOTTEET	136.5	142.7	137.0	137.1	111.7	-0.1	22.6
2	SKOGSBRUKSPRODUKTER KÄIVANNAISTUOTTEET	161.0	330.0	309.0	295.7	239.4	4.5	29.1
3	MALMER & ANDRA MINERALISKA ÄMNER TEOLLISUJSTUOTTEET	160.3	173.1	178.2	177.6	160.9	0.4	10.8
31	INDUSTRIPRODUKTER ELINTARV.-REHUT, JUOMAT & TUPAKKA	179.7	153.3	177.1	176.0	156.1	0.7	13.5
311	LIVSMEDEL, FODER, ÖRYSKER & TOBAK	177.1	152.6	174.8	173.7	152.6	0.6	14.5
3111	TEURAS- JA LIMANJALOSTUSTUOTT. SLAKT- OCH KÖTTPRODUKTER	156.7		156.5	154.7	140.2	1.1	11.6
3112	MAIDONJALOSTUSTUOTTEET	186.4		186.3	186.1	167.5	0.1	11.2
312	MJÖLKFORÄDLINGSPRODUKTER MUUT ELINTARVIKKEET JA REHUT	208.1		204.2	201.8	190.8	1.2	7.0
313	ANDRA LIVSFÖRÄNDEMETER & FODER JUOMAT - ÖRYSKER	168.0	145.3	165.6	164.9	144.9	0.5	14.3
314	TUPAKKATUOTTEET - TOBAKVAROR	170.2	143.7	168.3	168.2	152.1	0.1	10.7
32	TEKSTIILIT, VAAT.- & NAHKA TUOTTEET TEXTILIER, KLÄDER & LÄDERVAROR	172.0	168.5	170.8	170.2	157.1	0.4	8.7
321	TEKSTIILIT - TEXTILIER	170.1	165.1	167.9	168.0	153.2	-0.1	9.6
322	VAATTEET - KLÄDER	179.7	179.1	179.6	178.6	161.8	0.5	11.0
323	NAHAT, TURKKIKSET & NAHKATEOKSET LÄDER- OCH PÄLSVAROR	160.8	180.6	169.4	168.6	181.3	0.4	-6.6
324	KENGÄT - SKOR	164.1		168.3	161.6	152.4	4.2	10.4
33	PUUTAVARAT, -TEOKSET & KALUSTEET TRÄVAROR OCH INREDNING	174.1	143.5	170.9	170.5	156.4	0.3	9.3
331	PUUTAVARAT JA -TEOKSET TRÄVAROR	167.7		164.9	164.2	152.4	0.4	8.2
33111	SÄMATUT JA HÖYLÄTYT PUUTAVARAT	156.6		154.2	154.9	146.0	-0.4	5.6
33119	SÄGADE OCH HYVLADE TRÄVAROR	166.8		167.1	163.7	149.9	2.0	11.4
332	PUUKLEVY - TRÄSKIVOR KALUSTEET (EI METALLIA)	190.9		187.4	187.4	167.5	0.0	11.9
34	INREDNING (ICKE AV METALL) PAPERI- JA GRAAF.-TEOLL.-TUOTTEET	176.3	185.7	176.6	174.1	156.5	1.4	12.9
341	MASSA, PAPPER & GRAFISKA PROD. SELLU- JA PAPERITEOLL.-TUOTTEET	142.5		143.1	139.5	125.8	2.6	13.8
34111	MASSA, PAPPER OCH PAPPERSVAROR	133.9		133.9	128.9	115.0	3.8	16.4
34112	SELLULOOSAT - CELLULOSA PAPERIT JA KARTONGIT	148.0		148.6	148.4	137.0	0.2	8.5
342	PAPPER OCH KARTONG GRAAFISET TUOTTEET	244.1		242.4	242.0	216.7	0.2	11.9
35	GRAFISKA PRODUKTER KEN.-, ÖLJY-, KUMI- & MUOVITUOTT. KEN.-, PETR.-, GUMMI- & PLASTPROD.	226.4	201.1	217.9	218.7	188.6	-0.4	15.5
351	KEMIKAALIT - KEMIKALIER	155.3	161.2	157.2	156.8	142.7	0.2	10.1
3511	TEOLLISUUSKEMIKAALIT INDUSTRIKEMIKALIER	125.4	174.5	141.2	140.7	128.8	0.3	9.6
3513	TEKOKUIDUT, -KUMIT & MUOVIAINEET	153.6	153.6	153.6	152.8	158.1	0.5	-2.8
352	KONSTFIBER, SYN.GUMMI & PLASTER MUUT KEMIAALLISET TUOTTEET	166.1	147.8	158.1	156.9	143.5	0.8	10.2
353	ANDRA KEMISKA PRODUKTER MAÄLJYJALOSTEET	335.9	314.0	330.1	334.7	272.8	-1.4	21.0
354	PETROLEUMPRODUKTER MUUT ÖLJY- JA KIVIHILITUOTTEET	189.1	176.9	181.9	177.9	162.9	2.3	11.7
355	ANDRA PETROLEUM- OCH KÖLPROD. KUMITUOTTEET - GUMMIVAROR	194.6	174.4	185.0	180.5	159.1	2.5	16.2
356	MUOVITUOTTEET - PLASTVAROR	169.7	154.6	165.7	165.9	156.0	-0.1	6.3
36	SAVI-, LASI- JA KIVITUOTTEET LER-, GLAS-, OCH STENPRODUKTER	176.8	184.1	177.9	177.7	159.1	0.1	11.8
361	POSILIINITEOKSET JA SAVIASTIAT VAROR AV PORSLIN OCH LERA	160.0		179.2	179.2	171.1	0.0	4.7
362	LASITUOTTEET - GLASVAROR	149.5	178.1	159.0	160.0	147.2	-0.6	8.0
369	MUUT SAVI- JA KIVITUOTTEET ANDRA LER- OCH STENPRODUKTER	181.0		180.9	180.6	160.3	0.2	12.9
37	METALLIT - METALLER	136.1	147.0	139.8	139.7	141.7	0.1	-1.4
371	RAUTA, TERÄS JA FERROSEOKSET JÄRN, STÅL OCH FERROLEGERINGAR	130.3	135.8	132.2	132.4	133.2	-0.1	-0.7
37101-37102	TAKKIRAUTA JA FERROSEOKSET TACKJÄRN OCH FERROLEGERINGAR			120.8	120.9	123.5	-0.0	-2.2
37103	RAUTA- JA TERÄSVALUT	159.4		161.0	162.2	150.2	-0.7	7.2
37104	JÄRN- OCH STÅLJUTGÖDS VALSSATUT TERÄSTUOTTEET	131.9	134.9	133.3	133.4	135.0	-0.1	-1.3
372	VALSADE STÅLPRODUKTER MUUT METALLIT	156.6	188.4	167.1	166.0	172.4	0.7	-3.0
38	ICKE-JÄRNMETALLER METALLI- JA KONEPAJATUOTTEET	165.0	169.6	167.4	166.8	154.7	0.4	8.2
381	METALLI- OCH VERKSTADSPRODUKTER	164.2	152.4	160.7	160.2	149.5	0.3	7.5
382	METALLITUOTTEET - METALLVAROR KONEET JA LAITTEET (EI SÄHKÖJ.)	166.4	186.7	177.0	177.1	163.0	-0.0	8.6
3822	MASKINER & APPAR. (ICKE ELEKTR.) MAATALOUSHÖRÖKONEET	181.3	215.0	200.2	203.4	186.9	-1.6	7.1
3825	JORDBRUKSMASKINER TIE- OCH KONTTORIKONEET		98.3	102.4	102.4	103.8	0.0	-1.4
382A	DATA- OCH KONTORMASKINER TEOLL. KONEET JA LAITTEET	166.6	194.2	180.4	180.1	165.0	0.2	9.3
	382 (ILMAN 3822 JA 3825) MASKINER & APPAR. FÖR INDUSTRIEN							
	382 (UTAN 3822 OCH 3825) SÄHKÖTEKNISSET KONEET & LAITTEET							
383	ELEKTROTEKN.MASKINER & APPAR. VIIHDE- & TIETOLIIKENNEVÄLINEET	141.6	138.3	139.9	139.6	135.1	0.2	3.6
3832	UNDERHÅLLNING- & TELEPRODUKTER KOTITALOUSAÄHRÖKONEET & LAITTEET	127.1	128.6	128.1	127.6	124.1	0.4	3.2
3833	ELEKTR.HUSHÅLLSMASK. & APPAR.	158.7	146.1	151.8	151.5	148.6	0.2	2.2

KOTIMARKKINOIDEN PERUSHINTAINDEKSI 1975=100 - BASPRISINDEX FÖR HEMMARKNADSVAROR 1975=100 KESÄKUU 1981 - JUNI 1981

TAVARARYHMÄ TOL:N NUKAAN- VARUGRUPPER ENLIGT NI	TAVARARYHMÄ - VARUGRUPP	INDEKSIPISTELUVUT - INDEXTAL			VHTEENSA - TOTALT			HINNANMUUTOKSET PRISFÖRÄNDRINGAR	
		KOTIMAISET TAVARAT INHENSKA VAROR	TUONTI- TAVARAT IMPORT- VAROR				1981:5 %	1981:6- 1980:6 %	
				1981 KESÄKUU JUNI	1981 Toukokuu MAJ	1980 KESÄKUU JUNI			
383A	TEOLL. SÄHKÖKONEET JA -LAIT. 383 (ILMAN 3832 JA 3833) ELEKTR.MASKINER&APPAR.FÖR IND. 383 TUTAN 3832 OCH 3833	143.5	145.1	144.2	144.1	138.4	0.1	4.1	
384	KULKUNEUVOT - TRANSPORTMEDEL	189.9	178.6	182.8	181.0	163.6	1.0	11.8	
3841	LÄIVÄT, VENEET JA NIIDEN OSAT FARTYG, BÅTAR & DELAR T. DESSA			161.8	161.3	140.3	0.3	15.3	
3843	AUTOT, PERÄVAUNUT JA KORIT BILAR, SLÄPVAGNAR & KAROSSERIER	186.7	184.1	184.8	183.0	173.4	1.0	6.6	
385	HIENOMEKAANISET TUOTTEET FINMEKANISKA PRODUKTER	128.7	153.4	149.3	147.8	146.1	1.0	2.2	
39	MUUT TEOLLISUUSTUOTTEET ANDRA INDUSTRIPRODUKTER	231.4	183.5	203.0	203.4	200.3	-0.2	1.4	
4	SÄHKÖ, KAASU, LÄMPÖ JA VESI EL, GAS, VÄRME OCH VATTEN	204.8		205.5	208.9	163.9	-1.6	25.4	
5	RAKENNUKSET, MAALÄMÄKÄNTEET HUS, JORD- & VATTENANLÄGGNINGAR	174.8		174.8	174.0	157.0	0.5	11.4	
KÄYTTÖTARKOITUS - ANVÄNDNINGSSYFTE									
1	RAAKA-AINEET & TUOT.HYÖDYKKEET RÅVAROR & PROD.FÖRÖDENHETER	176.0	211.4	185.2	184.6	160.6	0.3	15.3	
2	KULUTUSTAVARAT KONSUMTIONSVAROR	188.8	170.4	184.8	183.3	167.1	0.9	10.6	
3	INVESTOINTITAVARAT INVESTERINGSVAROR	172.5	172.1	172.4	171.7	155.5	0.4	10.9	

VANHAN INDEKSIIN SUKAISET OSAINDEKSI
DELINDEXAR ENLIGT GAMMAL INDEX

TAVARARYHMÄ - VARUGRUPP(SITC)	KOKONAISINDEKSI - TOTALINDEX	INDEKSIPISTELUVUT - INDEXTAL			VHTEENSA - TOTALT			HINNANMUUTOKSET PRISFÖRÄNDRINGAR	
		KOTIMAISET TAVARAT INHENSKA VAROR	TUONTI- TAVARAT IMPORT- VAROR				1981:5 %	1981:6- 1980:6 %	
				1981 KESÄKUU JUNI	1981 Toukokuu MAJ	1980 KESÄKUU JUNI			
0 - 8	KOKONAISINDEKSI - TOTALINDEX	1050	1008	1042	1037	919	0.4	13.3	
0	ELINTARVIKKEET - LIVSMEDEL			923	919	822	0.4	12.2	
3	KIV.POLTTOAIN,KAASU,SÄHKÖ,VESI MIN.BRÄNSLEN,GAS,EL,VATTEN			1523	1520	1214	0.2	25.5	
5	KEMIAN TEOLLISUUDEN TUOTTEET PRODUKTER AV KEMISK INDUSTRI			804	801	727	0.4	10.6	
68	EPÄJALOT METALLIT ÖDÅLA METALLER			770	769	774	0.2	-0.5	
7	KONEET,LAITTEET&KULJ.VÄLINEET MASKINER, APPAR. & TRANSP.MEDEL			1051	1048	970	0.3	8.4	
71	KONEET JA LAITTEET(EI SÄHKÖK.) MASKINER&APPAR.(ICKE ELEKTR.)			1412	1413	1302	-0.1	8.5	
72	SÄHKÖKONEET,-LAITTEET&TARVIK. ELEKTR.MASK.,-APPAR.&-MATERIAL			622	621	605	0.2	2.8	
73	KULJETUSNEUVOT TRANSPORTMEDEL			958	948	854	1.1	12.2	
KÄYTTÖTARKOITUS - ANVÄNDNINGSSYFTE									
1	TUOTANTOHYÖDYKKEET PRODUKTIONSFÖRÖDENHETER			1062	1058	921	0.3	15.3	
2	KONEET,LAITTEET&KULJ.VÄLINEET MASKINER, APPAR.& TRANSP.MEDEL			1216	1211	1097	0.4	10.9	
3	KULUTUSHYÖDYKKEET KONSUMTIONSFÖRÖDENHETER			951	943	860	0.9	10.6	

VIENTIHINTAINDEKSI 1975=100 - EXPORTPRISINDEX 1975=100

KESÄKUU 1981 - JUNI 1981

TAVARARYHMÄT TOL:N MUKAAN- VARUGRUPPER ENLIGT NI	TAVARARYHMÄ - VARUGRUPP	INDEKSIPISTELUVUT - INDEXTAL YHTEENSÄ - TOTALT			HINNANMUUTOKSET PRISFÖRÄNDRINGAR	
		1981	1981	1980	1981:6-	1981:6-
		KESÄKUU JUNI	TOUKOKUU MAJ	KESÄKUU JUNI	1981:5 %	1980:6 %
1 - 3	KOKONAISINDEKSI - TOTALINDEX	160.1	158.0	147.3	1.3	8.6
1	MAA-, METSÄ- JA KALATAL. TUOTTEET	234.5	234.3	251.6	0.0	-6.8
2	JORD- & SKOGSBRUKS- & FISKERI PROD. KÄIVÄNHAISTUOTTEET	128.8	115.8	125.7	11.3	2.5
3	MALMERAANDRA MINERALISKA ÄMNER TEOLLISUUSTUOTTEET	158.8	156.8	145.5	1.3	9.1
31	INDUSTRIPRODUKTER	150.7	147.0	133.0	2.5	13.3
311	ELINTARV., REMUT, JUOMAT & TUPAKKA	152.3	148.0	134.2	2.9	13.5
32	LIVSMEDEL, FODER, DRYCKER & TOBAK	165.9	165.3	152.3	0.4	8.9
321	ELINTARVIKKEET - LIVSMEDEL	147.4	148.0	139.2	-0.4	5.9
322	TEKSTIILIT, VAAT. - SNAHKATUOTT.	184.7	183.8	165.7	0.5	11.5
33	TEKSTIILIER, KLÄDER & LÄDERVAROR	190.2	188.1	189.3	1.1	0.5
331	TEKSTIILIT - TEXTILIER	188.7	186.5	190.4	1.2	-0.9
33111	TRÄVAROR	193.0	192.0	204.7	0.5	-5.7
33119	SAHATUT JA HÖVLITYT PUUTAVARAT	180.9	177.6	164.4	1.9	10.1
34	SÄGDE OCH HYLÅDE TRÄVAROR	147.8	145.2	127.6	1.8	15.8
341	PÄKLEVT - TRÄSKIVOR	147.3	144.7	126.9	1.8	16.1
34111	PAPERI- JA GRAF. TEOLL. TUOTTEET	142.2	133.2	111.5	6.7	27.5
34112	MASSA, PAPPER & GRAFISKA PROD.	145.9	145.7	131.6	0.1	10.9
35	SELLU- JA PAPERITEOLL. TUOTTEET	149.9	148.5	158.2	0.8	7.4
351	MASSA, PAPPER OCH PAPPERSVAROR	158.9	157.6	148.7	0.8	6.8
3511	SELLULOOSAT - CELLULOSA	158.4	154.8	132.9	2.3	19.2
3513	PAPERIT JA KARTONGIT	159.6	160.9	167.3	-0.8	-4.6
36	PAPPER OCH KARTONG	169.5	167.4	160.6	1.2	5.5
37	KEM.-, ÖLJY-, KUMI- & NJÖVITUOTT.	147.3	143.2	143.5	2.9	2.6
371	KEM.-, PETR.-, GUMMI- & PLASTPROD.	129.5	128.4	133.3	0.8	-2.9
37104	KEMIKALIIT - KEMIKALIER	131.3	132.1	141.7	-0.6	-7.3
372	TEOLLISUUSKEMIKALIIT	164.5	157.4	153.4	4.5	7.2
38	INDUSTRIKEMIKALIER	159.1	157.9	147.9	0.8	7.6
381	TEKOKUIDUT, -KUMIT & NJÖVIAINEET	156.0	155.4	145.4	0.4	7.3
382	KONSTFIBRER, SYN. GUMMI & PLASTER	159.1	157.1	147.1	1.3	8.2
382A	SAVI-, GLAS- JA KIVITUOTTEET	159.6	157.4	147.3	1.4	8.3
383	LER-, GLAS-, OCH STENPRODUKTER	126.9	126.8	127.2	0.1	-0.2
3832	METALLIT - METALLER	113.6	113.3	116.3	0.2	-2.4
383A	RAUTA, TERÄS JA FERROSEOKSET	148.3	148.3	146.1	0.0	1.5
384	JÄRN, STÅL OCH FERROLEGERINGAR	173.4	172.0	158.4	0.8	9.5
39	VÄLSATUT TERÄSTUOTTEET	166.3	166.3	157.1	0.0	5.8
	VÄLSADE STÅLPRODUKTER					
	MUUT METALLIT					
	ICKE-JÄRNMETALLER					
	METALLI- JA KONEPAJATUOTTEET					
	METALL- OCH VERKSTADSPRODUKTER					
	METALLITUOTTEET - METALLVAROR					
	KONEET JA LAITTEET (SÄHKÖK.)					
	MASKINER & APPAR. (ICKE ELEKTR.)					
	TEOLL. KONEET JA LAITTEET					
	382 (ILMAN 3822 JA 3825)					
	MASKINER & APPAR. FÖR INDUSTRI					
	382 (UTAN 3822 OCH 3825)					
	SÄHKÖTEKNISKA KONEET & LAITTEET					
	ELEKTROTERN, MASKINER & APPAR.					
	VIINDE- & ATTIETOLIKENNEVÄRMLINEET					
	UNDERHÅLLNING- & TELEPRODUKTER					
	TEOLL. SÄHKÖKONEET JA -LAIT.					
	383 (ILMAN 3832 JA 3833)					
	ELEKTR. MASKINER & APPAR. FÖR IND.					
	383 (UTAN 3832 OCH 3833)					
	KULKEMEDEL - TRANSPORTMEDEL					
	MUUT TEOLLISUUSTUOTTEET					
	ANDRA INDUSTRIPRODUKTER					
	KÄYTTÖTAROKI- TUS - ANVÄND- NINGSSYFTE					
1	RAAKA-AINEET & TUOT. HYÖDYKKEET	159.4	156.9	146.8	1.6	8.6
2	RÄVAROR & PROD. FÖR NÖJENHETER	158.2	158.0	146.7	0.2	7.8
3	KULUTSTAVARAT KONSUMTIONSVAROR	164.8	162.2	150.1	1.6	9.8
	INVESTOINTITAVARAT INVESTERINGSVAROR					


TUONTIHINTAINDEKSI 1975=100 - IMPORTPRISINDEX 1975=100

KESÄKUU 1981 - JUNI 1981

TAVARARYHMÄT TOL:N MUKAAN- VARUGRUPPER ENLIGT NI	TAVARARYHMÄ - VARUGRUPP	INDEKSIPISTELUVUT - INDEXTAL YHTEENSÄ - TOTALT			HINNANMUUTOKSET PRISFÖRÄNDRINGAR	
		1981 KESÄKUU JUNI	1981 Toukokuu Maj	1980 KESÄKUU JUNI	1981:8- 1981:5 %	1981:6- 1980:6 %
1 - 4	KOKONAISINDEXSI - TOTALINDEX	199.0	197.2	178.3	0.9	11.6
1	MAA-, METSÄ- JA KALATAL. TUOTTEET	189.5	186.8	175.5	1.5	8.0
11	JORD- & SKOGSBRUKS- & FISKERIPROD.	204.4	200.9	191.3	1.7	6.8
12	MAATALOUSTUOTTEET	142.7	142.4	125.6	0.2	13.6
2	LANTBRUKSPRODUKTER					
	METSÄTALOUSTUOTTEET	330.0	315.4	253.8	4.6	30.0
	SKOGSBRUKSPRODUKTER					
3	KAIVANNAISTUOTTEET	174.0	174.8	163.5	-0.5	6.4
	MALMERAANDRA MINERALISKA ÄMNEH					
	TEOLLISUUSTUOTTEET	148.9	151.4	133.2	-1.7	11.8
31	INDUSTRIPRODUKTER					
	ELINTARV., REHUT, JUOMAT & TUPAKKA	145.5	149.4	129.4	-2.6	12.4
311	LIVSMEDEL, FODER, DRYCKER & TOBAK	157.2	155.0	143.6	1.4	9.5
313	JUOMAT - DRYCKER	170.6	170.7	162.3	-0.0	5.1
32	TEKSTIILIT, VAAT- & ANAKKATUOTT.	167.6	168.1	158.2	-0.3	5.9
321	TEKSTIILIER, KLÄDER & LÄDERVAROR	182.0	178.9	177.0	1.7	2.8
322	VAATTEET - KLÄDER	178.2	178.4	184.8	-0.1	-3.5
323	NAHAT, TURKIKSET & NAHKATEOKSET					
	LÄDER- OCH PÄLSVAROR	143.6	143.8	130.4	-0.1	10.1
33	PUUTAVARAT, -TEOKSET & KALUSTEET	141.2	141.4	128.3	-0.2	10.0
331	TRÄVAROR OCH INREDNING					
	PUUTAVARAT JA -TEOKSET	186.2	186.1	170.8	0.1	9.0
34	PAPERI- JA GRAAF. TEOLL. TUOTTEET	201.7	206.6	188.8	-2.4	6.8
35	MASSA, PAPPER & GRAFISKA PROD.					
	KEM.-, ÖLJY-, KUMI- & MUOVITUOTT.	161.5	161.8	158.6	-0.2	1.8
351	KEMIKALIT - KEMIKALIER	174.5	175.6	163.9	-0.6	6.4
3511	TEOLLISUUSKEMIKALIT					
	INDUSTRIKEMIKALIER	154.1	153.3	165.0	0.6	-6.5
3513	TEKOJOUDET, -KUNIT & MUOVIAINEET	148.2	147.8	135.3	0.2	9.5
352	KONSTFIBER, SYN. GUMMI & PLASTER					
	MUUT KEMIALLISET TUOTTEET	313.9	333.8	293.0	-6.0	7.2
353	ANDRA KEMISKA PRODUKTER					
	MAAÖLJYJALOSTEET	177.2	173.4	158.8	2.1	11.6
354	PETROLEUMPRODUKTER					
	MUUT ÖLJY- JA KIVIHIILITUOTTEET	176.0	174.4	149.1	0.9	18.0
355	ANDRA PETROLEUM- OCH KOLPROD.	185.2	184.7	171.2	0.2	8.2
36	KUMITUOTTEET - GUMMIVAROR	179.9	180.1	163.6	-0.1	9.9
362	SAVI-, LASI- JA KIVITUOTTEET	147.7	147.3	151.4	0.3	-2.4
362	LER-, GLAS- OCH STENPRODUKTER	136.6	136.6	138.3	0.0	-1.3
362	LASITUOTTEET - GLASVAROR					
37	METALLIT - METALLER	135.7	135.7	136.1	0.0	-0.2
371	RAUTA, TERÄS JA FERROSEOKSET					
	JÄRN, STÅL OCH FERROLEGERINGAR	188.7	186.5	199.6	1.2	-5.5
37104	JÄRN- OCH STÅLPRODUKTER					
	MUUT METALLIT	170.6	170.0	159.1	0.4	7.2
372	ICKE-JÄRNMETALLER					
38	METALLI- JA KONEPAJATUOTTEET	154.7	154.9	148.4	-0.1	4.3
381	METALLI- OCH VERKSTADSPRODUKTER	187.5	188.3	174.4	-0.4	7.5
382	METALLITUOTTEET - METALLVAROR					
	KONEET JA LAITTEET (EI SÄHKÖK.)	217.9	224.0	206.7	-2.7	5.5
3822	MASKINER & APPAR. (ICKE ELEKTR.)					
	MAATALOUSKONEET	98.4	98.3	100.4	0.0	-2.1
3825	JORDBRUKSMASKINER					
	TIETO- JA KONTORKONEET	194.8	195.1	179.7	-0.1	8.4
382A	DATA- OCH KONTORMASKINER					
	TEOLL. KONEET JA LAITTEET	139.5	139.1	136.5	0.3	2.2
383	382 (ILMAN 3822 JA 3825)					
	MASKINER & APPAR. FÖR INDUSTRI	128.4	127.0	123.7	1.1	3.8
383	382 (UTAN 3822 OCH 3825)					
	MASKINER & APPAR. FÖR IND.	147.8	147.4	152.1	0.2	-2.8
3832	SÄHKÖTEKNISER KONEET & LAITTEET					
	ELEKTROTEKN. MASKINER & -APPAR.	147.4	147.9	143.7	-0.3	2.6
3832	VIIHDE- & TIETOLITIKENNEVÄLINEET					
	UNDERHÅLLNING- & TELEPRODUKTER	179.0	176.6	160.3	1.4	11.7
3833	KOTITALOUS- & SÄHKÖKONEET & LAITTEET					
	ELEKTR. HUSHÄLLSMASK. & -APPAR.	184.9	182.7	173.6	1.2	6.5
383A	TEOLL. SÄHKÖKONEET JA -LAIT.					
	383 (ILMAN 3832 JA 3833)	154.1	152.5	151.8	1.1	1.6
384	ELEKTR. MASKINER & APPAR. FÖR IND.					
	383 (UTAN 3832 OCH 3833)	171.4	169.3	158.4	1.2	8.2
3843	KULKUNEUVOT - TRANSPORTMEDEL					
	AUTOT, PERÄVAUNUT JA KORIT	172.9	173.0	157.9	-0.1	9.5
385	BILAR, SLÄPVAGNAR & KAROSSERIER					
	HIENMEKANISER TUOTTEET	185.8	186.4	176.5	-0.4	5.3
39	FINNEKANISKA PRODUKTER					
	MUUT TEOLLISUUSTUOTTEET					
	ANDRA INDUSTRIPRODUKTER					
KÄYTTÖTARKOITUS - ANVÄNDNINGSSYFTE						
1	RAAKA-AINEET & TUOT. HYÖDYKKEET	212.5	210.4	188.2	1.0	12.9
	RÄVAROR & PROD. FÖRÖDENHETER					
2	KULUTUSTAVARAT					
	KONSUMENTIONSVAROR					
3	INVESTOINTITAVARAT					
	INVESTERINGSVAROR					

VANHAN INDEKSIIN MUKAISET OSAINDEKSI DELINDEXAR ENLIGT GAMMAL INDEX		INDEKSIPISTELUVUT - INDEXTAL YHTEENSÄ - TOTALT			KESÄKUU 1981 - JUNI 1981	
		1981 KESÄKUU JUNI	1981 Toukokuu MAJ	1980 KESÄKUU JUNI	1981:6- 1981:5 %	1981:6- 1980:6 %
0 - 8	KOKONAISINDEKSI - TOTALINDEX	1048	1034	964	1.3	8.6
0	ELINTARVIKKEET - LIVSMEDEL	699	680	612	2.7	14.2
2	RAAKA-AINEET, SYÖT. KELPAAMATON RÄVAROR, ICKE ÄTBARA	1121	1091	1079	2.8	3.9
6	VALMISTETUT TEOKSET BEARBETADE VAROR	884	874	797	1.1	10.9
7	KONEET, LAITTEET & KULJ. VÄLINEET MASKINER, APPAR. & TRANSP. MEDEL	1068	1059	992	0.8	7.7

VANHAN INDEKSIIN MUKAISET OSAINDEKSI DELINDEXAR ENLIGT GAMMAL INDEX		INDEKSIPISTELUVUT - INDEXTAL YHTEENSÄ - TOTALT			KESÄKUU 1981 - JUNI 1981	
		1981 KESÄKUU JUNI	1981 Toukokuu MAJ	1980 KESÄKUU JUNI	1981:6- 1981:5 %	1981:6- 1980:6 %
0 - 7	KOKONAISINDEKSI - TOTALINDEX	970	961	869	0.9	11.6
0	ELINTARVIKKEET - LIVSMEDEL	670	671	612	-0.1	7.1
2	RAAKA-AINEET, SYÖT. KELPAAMATON RÄVAROR, ICKE ÄTBARA	624	616	568	1.4	9.9
3	KIV. POLYTOAIN, KAASU, SÄHKÖ, VESI MIN. BRÄNSLEN, GAS, EL, VATTEN	1981	1940	1598	2.1	23.9
7	KONEET, LAITTEET & KULJ. VÄLINEET MASKINER, APPAR. & TRANSP. MEDEL	1216	1212	1130	0.3	7.6



indeksitiedotus indexrapport

Tilastoarkisto
Statistikarkivet

ISSN 0355-2403

Tilastokeskus
Statistikcentralen

1981

Tiedustelut - Förfrågningar

Päiväys - Datum

N:o - Nr

Erkki Hakkarainen
Matti Karjalainen
Mirjam Kakko
(90) 58001

20.8.1981

TH 1981:7

TUOTTAJAHINTAISET INDEKSIT (THI-INDEKSIT) 1981, heinäkuu

INDEXAR ENLIGT PRODUCENTPRIS (PPI-INDEXAR) 1981, juli

Lyhyen ajanjakson indeksit (1975 = 100)
Kortttidsindexarna (1975 = 100)

heinäkuu 1981
juli

kesäkuu
juni

Teollisuuden tuottajahintaindeksi
Producentprisindex för industrin

1975 = 100

177,6

176,3

Kotimarkkinoiden perushintaindeksi
Basprisindex för hemmamarknadsvaror

1975 = 100

183,1

182,1

Vientihintaindeksi
Exportprisindex

1975 = 100

160,8

160,1

Tuontihintaindeksi
Importprisindex

1975 = 100

198,7

199,0

Pitkän ajanjakson indeksit (1949 = 100)
Långtidsindexarna (1949 = 100)

heinäkuu 1981
juli

kesäkuu
juni

Tuotannon hintaindeksi
Produktionsprisindex

1949 = 100

1066

1059

Tukkuhintaindeksi
Partiprisindex

1949 = 100

1048

1042

Viennin hintaindeksi (fob)
Exportprisindex (fob)

1949 = 100

1053

1048

Tuonnin hintaindeksi (cif)
Importprisindex (cif)

1949 = 100

969

970

TAVARARYHMÄT TOLIN MUKAAN- VARUGRUPPER ENLIGT N1	TAVARARYHMÄ - VARUGRUPP	INDEKSIPISTELUVUT - INDEXTAL				HINNANMUUTOKSET PRISFÖRÄNDRINGAR		
		KOTIMARKKI- NATAVAKAT HEMMAMARK- NADSVAROR	VIENTI- TAVARAT EXPOR- VAROR	YHTEENSÄ - TOTALT		1981:7- 1981:6	1981:7- 1981:6	
				1981 HEINÄKUU JULI	1981 KESÄKUU JUNI	1980 HEINÄKUU JULI	%	%
2 - 4	KOKONAISINDEKSI - TOTALINDEX	183.0	159.9	177.6	176.3	157.1	0.7	13.0
2	KAIVANNAISTUOTTEET	161.0	128.8	157.8	157.6	135.3	0.0	16.6
3	MALMERI- JA MINERALISKA AMNEN TEOLLISUUSTUOTTEET	179.6	160.0	174.4	173.0	156.6	0.8	11.4
31	INDUSTRIPRODUKTER	176.4	165.1	175.9	174.8	155.3	0.4	13.3
311	ELINTARV., REHUT, JUOMAT & TUPAKKA	172.7	164.7	172.3	171.3	150.6	0.6	14.4
3111	LIVSMEDEL, FODER, ÖRYCKER & TOBAK ELINTARVIKKEET - LIVSMEDEL	172.8	164.7	172.3	171.3	150.6	0.6	14.4
3112	TEURAS- JA LIHANJALOSTUSTUOTT. SLAKT- OCH KOITPRODUKTER	170.9		173.3	173.3	154.7	0.0	12.0
312	MAIDONJALOSTUSTUOTTEET MJÖLKFORÄDLINGSPRODUKTER	210.3		209.7	207.5	197.8	1.1	6.0
313	MUUT ELINTARVIKKEET JA REHUT ANDRA LIVSFÖRÄNDRINGAR & FODER	169.2		170.5	169.4	147.8	0.6	15.4
314	JUGMAT - ÖRYCKER	170.2		144.0	144.0	148.2	0.0	10.7
32	TUPAKKATUOTTEET - TOBAKVAROR TEKSTIILIT, VAAT. - ANNAKTUOTT.	172.8	170.1	171.9	169.9	156.8	1.2	9.6
321	TEXTILIER, KLÄDER & LÄDERVAROR	170.1	150.7	164.3	163.3	147.9	0.6	11.1
322	TEKSTIILIT - TEXTILIER	181.2	190.4	185.2	181.8	168.7	1.8	9.8
323	VAATTEET - KLÄDER	165.6		169.5	163.5	177.2	3.6	-4.4
324	NAHAT, TURKKIKSET & NAHKATEOKSET LÄDER- OCH PÄLSVAROR	164.1		162.9	162.9	149.3	0.0	9.1
33	KENGÄT - SKÖR	175.3	186.9	180.6	181.5	176.0	-0.5	2.6
331	PUUTAVARAT - TEOKSET & KALUSTEET TRÄVAROR OCH INREDNING	169.4	185.6	177.9	178.7	176.2	-0.5	0.9
3311	PUUTAVARAT JA -TEOKSET TRÄVAROR	158.8	189.1	177.0	178.4	185.1	-0.8	-4.4
33111	SAHATUT JA HOYLATUT PUUTAVARAT SÄGADE OCH HYVLADE TRÄVAROR	168.0	178.8	175.5	176.5	162.4	-0.6	8.0
33112	PUULEVY - TRÄSKIVOR	190.9		193.3	194.4	175.0	-0.6	10.4
34	KALUSTEET (EI METALLIA) INREDNING (ICKE AV METALL)	180.5	149.5	167.0	163.9	146.4	1.9	14.1
341	PAPERI- JA GRAAF. TEOLL. TUOTTEET MASSA, PAPPER & GRAFISKA PROD.	144.9	149.1	147.1	146.0	127.5	1.4	15.3
3411	SELLU- JA PAPERITEOLL. TUOTTEET MASSA, PAPPER OCH PAPPERSVAROR	136.2	142.2	137.8	136.1	116.9	1.3	17.9
34112	SELLULOOSAT - CELLULOOSA PAPERIT JA KARTONGIT	151.9	148.5	149.2	146.4	132.9	1.9	12.3
342	PAPPER OCH KARTONG GRAAFISET TUOTTEET	252.0		248.7	241.2	223.7	3.1	11.2
343	GRAFISKA PRODUKTER	219.7	171.4	214.5	213.8	181.8	0.3	18.0
35	KEM.-, ÖLJY-, KUMI- & MUOVITUOTIT. KEM.-, PETR.-, GUMMI- & PLASTPROD.	136.7	158.7	140.1	139.9	127.5	0.1	9.8
351	KEMIKAALIT - KEMIKALIER	127.2	160.4	133.0	131.3	118.7	1.3	12.1
3511	TEOLLISUUSKEMIKAALIT INDUSTRIKEMIKALIER	154.0	156.8	154.8	153.3	157.3	-0.3	-1.6
3512	TEKOKUIDUT, -KUMIT & MUOVIAINEET KONSTFIBER, SYN. GUMMI & PLASTER	167.8		169.9	168.3	153.2	0.9	10.9
352	MUUT KEMIAALIT & TUOTTEET ANDRA KEMISKA PRODUKTER	335.8		335.8	335.6	266.0	0.0	26.2
353	MAAOILYJALOSTEET PETROLEUMPRODUKTER	191.2		191.5	189.3	169.8	1.1	12.8
354	MUUT ÖLJY- JA KIVIHIILITUOTTEET ANDRA PETROLEUM- OCH KÖLPROD.	200.4		196.6	190.9	170.1	3.0	15.6
355	KUMITUOTTEET - GUMMIVAROR	169.7		164.1	163.4	156.6	0.4	4.8
356	MUOVITUOTTEET - PLASTVAROR	180.7	167.2	179.7	176.3	160.7	2.0	11.8
36	SAVI-, LASI- JA KIVITUOTTEET LEK-, GLAS- OCH STENPRODUKTER	160.0		166.6	166.7	148.5	-0.0	12.2
361	POSLIINITEKSET JA SAVIASTIAT VAROR AV PORSLIN OCH LERA	153.7		157.7	156.0	147.8	1.1	6.7
362	LASITUOTTEET - GLASVAROR	185.0		184.4	180.5	163.8	2.2	12.6
363	MUUT SAVI- JA KIVITUOTTEET ANDRA LEK- OCH STENPRODUKTER	136.3	146.5	138.8	138.8	139.0	0.0	-0.2
37	METALLIT - METALLER	130.6	127.9	130.1	130.2	131.2	-0.0	-0.8
371	RAUTA, TERÄS JA FERROSEKSET JÄRN, STÅL OCH FERROLEGERINGAR	118.7		118.1	118.1	117.0	0.0	0.9
37101-37102	TÄKKIRAUTA JA FERROSEKSET TÄCKJÄRN OCH FERROLEGERINGAR							
37103	RAUTA- JA TERÄSVALUT JÄRN- OCH STÅLGJUTGÖDS	131.8	129.4	131.2	131.7	136.4	-0.4	-2.8
37104	VALSSATUT TERÄSTUOTTEET VALSADE STÅLPRODUKTER	156.6	164.5	159.9	159.9	158.2	0.0	1.1
372	MUUT METALLIT ICKE-JÄRNMETALLER	166.2	159.3	163.9	163.0	150.4	0.5	9.0
38	METALLI- JA KONEPAJATUOTTEET METALL- OCH VERKSTÅDSPRODUKTER	164.7	155.9	162.9	162.5	150.1	0.2	8.5
381	METALLITUOTTEET - METALLVAROR	168.1	159.0	165.5	164.3	150.4	0.7	10.0
382	KONEET JA LAITTEET (EI SÄHKÖK.) MASKINER & APPAR. (ICKE ELEKTR.)	181.3		178.1	178.2	163.9	-0.0	8.7
3822	MAATALOUSKONEET JONDBRUKSMASKINER							
3825	TIETU- JA KONTTORIKONEET DATA- OCH KONTORSMASKINER	168.5	159.5	165.8	164.5	150.3	0.8	10.3
382A	TEOLL. KONEET JA LAITTEET 382 (ILMAN 3822 JA 3825)							
383	MASKINER & APPAR. FOR INDUSTRIEN 382 (UTAN 3822 OCH 3825)	143.7	127.5	138.9	137.2	132.7	1.2	4.7
3832	SÄHKÖTEKNISET KONEET & LAITTEET ELEKTROTEKN. MASKINER & APPAR.	136.0	114.5	125.3	120.4	120.4	4.1	4.1
3833	VIIHUE- & TIETOLIIKENNEVALINEET UNDERHÅLLINGS- & TELEPRODUKTER	158.7		152.0	152.0	144.3	0.0	5.4
383A	KOTITALOUSKONEET & LAITTEET ELEKTR. HUSHÅLLSMASK. & APPAR.	143.5	148.3	144.5	144.5	137.8	0.0	4.8
383B	TEOLL. SÄHKÖKONEET JA -LAITTEET 383 (ILMAN 3832 JA 3833)							
384	ELEKTR. MASKINER & APPAR. FOR IND. 383 (UTAN 3832 OCH 3833)	190.1	173.8	181.5	181.2	164.3	0.2	10.5
3841	KULKUNEUVUT - TRANSPORTMEDEL LAIVAT, VENEEJT JA NIIDEN OSAT			172.9	172.4	154.8	0.3	11.7
	FAKTYG, BÅTAR & DELAR T. DESSA							

TEOLLISUUDEN TUOTTAJAHINTAINDEKSI 1975=100 - PRODUCENTPRISINDEX FÖR INDUSTRIEN 1975=100 HEINÄKUU 1981 - JULI 1981

TAVARARYHMÄ TOL:N MUKAAN- VARUGRUPPER ENLIGT NI	TAVARARYHMÄ - VARUGRUPP	INDEKSIPISTELUVUT - INDEXTAL		YHTEENSÄ - TOTALT			HINNANMUUTOKSET PRISFÖRÄNDRINGAR		
		KOTIMARKKI- NATAVARAT HEMMAMARK- NADSVAROR	VIENTI- TAVARAT EXPORT- VAROR	1981	1981	1980	1981:7-	1981:7-	
				HEINÄKUU JULI	KESÄKUU JUNI	HEINÄKUU JULI	1981:6 %	1980:7 %	
3843	AUTOT, PERÄVAUNUT JA KORIT BILAR, SLÄPVAGNAR & KÄGSSERIER	186.7		182.9	182.9	176.8	0.0	3.4	
385	HIENOMEKAANISET TUOTTEET FINMEKANISKA PRODUKTER	132.1		135.1	133.0	121.3	1.5	11.4	
39	MUUT TEOLLISUUSTUOTTEET ANDRA INDUSTRIPRODUKTER	233.1	166.3	203.4	202.5	202.7	0.5	0.4	
4	SÄHKÖ, KAASU, LÄMPÖ JA VESI EL, GAS, VÄRME OCH VATTEN	204.9		204.9	204.8	162.7	0.1	26.0	
KÄYTTÖTARKOI- TUS - ANVÄND- NINGSSYFTE									
1	KAUKA-AINEET & TUOTUSHYÖDYKKEET RÅVAROR & PROD.FÖRÖDENHETER	182.9	157.6	176.8	176.0	154.0	0.4	14.8	
2	KULUTUSTAVARAT KONSUMPTIONSVAROR	188.4	162.5	183.9	181.4	166.3	1.4	10.6	
3	INVESTOINTITAVARAT INVESTERINGSVAROR	164.1	165.0	164.5	163.9	149.3	0.3	10.2	
VANHAN INDEKSIIN MUKAISET OSAINDEKSIIT DELINDEXAR ENLIGT GAMMAL INDEX									
TUOTANNON HINTAINDEKSI 1949=100 PRODUKTIONSPRISINDEX 1949=100		INDEKSIPISTELUVUT - INDEXTAL		YHTEENSÄ - TOTALT			HINNANMUUTOKSET PRISFÖRÄNDRINGAR		
		KOTIMARKKI- NATAVARAT HEMMAMARK- NADSVAROR	VIENTI- TAVARAT EXPORT- VAROR	1981	1981	1980	1981:7-	1981:7-	
				HEINÄKUU JULI	KESÄKUU JUNI	HEINÄKUU JULI	1981:6 %	1980:7 %	
TAVARARYHMÄ - VARUGRUPP(SITC)									
0 - 8	KOKONAISINDEKSI - TOTALINDEX	1070	1071	1066	1059	943	0.7	13.0	
0	ELINTARVIKKEET - LIVSMEDEL			994	987	877	0.7	13.3	
7	KONEET, LAITTEET & KULJ. VÄLINEET MASKINER, APPAR. & TRANSP. MEDEL			887	882	812	0.6	9.2	
71	KONEET JA LAITTEET (EI SÄHKÖK.) MASKINER & APPAR. (ICKE ELEKTR.)			957	950	867	0.6	10.3	
72	SÄHKÖKONEET, -LAITTEET & TARVIK. ELEKTR. MASK., -APPAR. & MATERIAL			750	740	720	1.3	4.2	
TOIMIALA - BRANSCH(SIC)									
2 - 2	TEHDASTEOLLISUUS FABRIKINDUSTRI			1015	1007	911	0.8	11.4	
34 - 38	METALLITEOLLISUUS METALLINDUSTRI			843	839	789	0.4	6.9	
34	METALLIN PERUSTEOLLISUUS METALLVERK			755	755	756	0.0	-0.2	
35	METALLITUOTETEOLLISUUS METALLMANUFAKTUR			851	850	785	0.2	8.5	
36	KONEETEOLLISUUS - MASKININDUSTRI			954	947	867	0.7	10.0	
37	SÄHKÖTEKN. TEOLLISUUS ELEKTR. & ELEKTR. INDUSRI			721	712	689	1.2	4.7	
38	KULKUNEUVOTEOLLISUUS TRANSPORTMEDELINDUSTRI			914	913	827	0.2	10.5	

KOTIMAKKINOIDEN PERUSHINTAINDEKSI 1975=100 - BASPRISINDEX FÖR HEMMAMARKNADSVAROR 1975=100 HEINÄKUU 1981 - JULI 1981

TAVARARYHMÄT TGL:N MUKAAN- VARUGRUPPER ENLIGT NI	TAVARARYHMÄ - VARUGRUPP	INDEKSIPISTELUVUT - INDEXTAL					HINNANMUUTOKSET PRISFÖRÄNDRINGAR	
		KOTIMAISET TAVARAT INHEMSKA VAROR	TUONTI- TAVARAT IMPORT- VAROR	YHTEENSÄ - TOTALT			1981:7- 1981:6 %	1981:7- 1980:7 %
				1981 HEINÄKUU JULI	1981 KESÄKUU JUNI	1980 HEINÄKUU JULI		
1 - 5	KOKONAISINDEKSI - TOTALINDEX	179.0	197.5	183.1	182.1	163.2	0.6	12.2
1	MAA-,METSÄ-JA KALATAL.TUOTTEET JOKO- & SKOGSBRUKS- & FISKERIPROD.	157.9	189.0	161.1	160.2	147.7	0.6	9.1
11	MAATALOUSTUOTTEET LANTBRUKSPRODUKTER	166.0	202.9	170.4	171.5	154.9	-0.6	10.0
12	METSATALOUSTUOTTEET SKOGSBRUKSPRODUKTER	142.0	142.9	142.0	137.0	133.7	3.7	6.2
2	KAIVANNAISTUOTTEET MALMER & ANDRA MINERALISKA ÄMNER	161.0	323.2	303.1	309.0	243.9	-1.9	24.3
3	TEOLLISUUSTUOTTEET INDUSTRIPRODUKTER	181.9	174.2	179.7	178.2	162.6	0.8	10.5
31	ELINTARV., REHUT, JUOMAT & TUPAKKA LIVSMEDEL, FÖDER, DRYCKER & TOBAK	180.8	156.5	178.5	177.1	159.7	0.8	11.8
311	ELINTARVIKKEET - LIVSMEDEL	178.1	156.0	176.0	174.8	156.6	0.7	12.4
3111	TEUKAS- JA LIHANJALOSTUSTUOTT. SLAKT- OCH KÖTTPRODUKTER	159.5		159.3	156.5	141.3	1.8	12.8
3112	MAIDONJALOSTUSTUOTTEET MJÖLKFÖRÄDLINGSPRODUKTER	186.4		186.3	186.3	167.7	0.0	11.1
312	MUUT ELINTARVIKKEET JA REHUT ANDRA LIVSFÖRNÖDENHETER & FÖDER	210.3		206.6	204.2	194.1	1.2	6.4
313	JUOMAT - DRYCKER	169.2	146.5	166.8	165.6	145.2	0.7	14.9
314	TUPAKKATUOTTEET - TOBAKVAROR	170.2	143.1	168.3	168.3	152.1	-0.0	10.6
32	TEKSTIILIT, VAAT. - & NAHKATUOTIT. TEXTILIER, KLÄDER & LÄDERVAROR	172.8	170.4	172.0	170.8	158.6	0.7	8.4
321	TEKSTIILIT - TEXTILIER	170.1	166.6	168.6	167.9	154.1	0.4	9.4
322	VAATTEET - KLÄDER	181.2	185.9	181.9	179.6	165.6	1.3	9.9
323	NAHAT, TURKIKSET & NAHKATEOKSET LÄDER- OCH PÄLSVAROR	165.6	180.0	171.8	169.4	182.1	1.4	-5.6
324	KENGÄT - SKÖR	164.1		168.3	168.3	152.6	0.0	10.3
33	PUUTAVARAT, -TEOKSET & KALUSTEET TRÄVAROR OCH INKREDNING	175.3	145.1	172.2	170.9	159.5	0.7	7.9
331	PUUTAVARAT JA -TEOKSET TRÄVAROR	169.4		166.5	164.9	155.3	1.0	7.2
33111	SAHATUT JA HÖYLÄTYT PUUTAVARAT	158.8		156.6	154.2	149.8	1.5	4.5
33119	SÄGADE OCH HYVLÄDE TRÄVAROR							
332	PUULEVYI - TRÄSKIVOR KALUSTEET (EI METALLIA)	168.0		168.3	167.1	154.2	0.7	9.1
34	INDREDNING (ICKE AV METALL) PAPERI- JA GRAAF. TEOLL. TUOTTEET	190.9	189.7	187.5	187.4	171.0	0.0	9.6
341	MASSA, PAPPER & GRAFISKA PRGD. SELLU- JA PAPERITEOLL. TUOTTEET	180.5		180.8	176.6	159.5	2.4	13.4
3411	MASSA, PAPPER OCH PAPPERSVAROR	144.9		145.6	143.1	126.1	1.7	15.5
34111	SELLULOOSAT - CELLULOOSA	136.2		136.2	133.9	114.7	1.7	18.7
34112	PAPERIT JA KARTONGIT PAPPER OCH KARTONG	151.9		153.0	148.6	136.0	2.9	12.5
342	GRAAFISET TUOTTEET GRAFISKA PRGDUKTER	252.0		250.1	242.4	225.1	3.2	11.1
35	KEM. -, ÖLJY-, KUMI- & MUOVITUOTT. KEM. -, PETR. -, GUMMI- & PLASTPRGD.	226.9	202.5	218.7	217.5	188.6	0.4	16.0
351	KEMIKAALIT - KEMIKALIER	155.3	162.4	157.6	157.2	144.5	0.2	9.1
3511	TEOLLISUUSKEMIKAALIT INDUSTRIKEMIKALIER	127.2	175.6	142.7	141.2	129.5	1.1	10.2
3513	TEKOKUIDUT, -KUMIT & MUOVIAINEET KUNSTFIBRER, SYN. GUMMI & PLASTER	154.0	154.4	154.2	153.6	157.5	0.4	-2.1
352	MUUT KEMIAALLISET TUOTTEET ANDRA KEMISKA PRGDUKTER	167.8	148.7	159.4	158.1	144.0	0.8	10.7
353	MAADOLJYJALGSTEET PETROLEUMPRODUKTER	335.8	316.7	330.8	330.1	269.7	0.2	22.7
354	MUUT ÖLJY- JA KIVIHIILITUOTTEET ANDRA PETROLEUM- OCH KOLPRGD.	191.2	178.0	183.5	181.9	164.3	0.8	11.7
355	KUMITUOTTEET - GUMMIVAROR	200.4	174.7	188.1	185.0	161.7	1.7	16.3
356	MUOVITUOTTEET - PLASTVAROR	169.7	154.4	165.7	165.7	157.4	-0.0	5.2
36	SAVI-, LASI- JA KIVITUOTTEET LER-, GLAS-, OCH STENPRODUKTER	180.7	183.5	181.1	177.9	162.4	1.8	11.5
361	PUSLIINITEOKSET JA SAVIASTIAT VAROR AV PÖRSLIN OCH LERA	160.0		179.0	179.2	171.1	-0.1	4.6
362	LASITUOTTEET - GLASVAROR	153.7	176.6	161.3	159.0	147.7	1.4	9.2
369	MUUT SAVI- JA KIVITUOTTEET ANDRA LER- OCH STENPRODUKTER	185.0		184.6	180.9	164.3	2.0	12.3
37	METALLIT - METALLER	136.3	146.3	139.7	139.8	141.0	-0.1	-0.9
371	KAUTA, TERÄS JA FERROSEOKSET JÄRN, STÅL OCH FERROLEGERINGAR	130.6	134.4	131.9	132.2	132.3	-0.2	-0.3
37101-37102	TAKKIKAUTA JA FERROSEOKSET TACKJÄRN OCH FERROLEGERINGAR			120.4	120.8	121.5	-0.4	-0.9
37103	KAUTA- JA TEKÄSVALUT JÄRN- OCH STÅLJUTGLDS	162.4		163.8	161.0	150.9	1.7	8.6
37104	VALSSATUT TERÄSTUOTTEET VALSAGE STÅLPRODUKTER	131.8	133.7	132.7	133.3	134.4	-0.5	-1.3
372	MUUT METALLIT ICKE-JÄRNMETALLER	156.6	190.3	167.8	167.1	172.3	0.4	-2.6
38	METALLI- JA KEMEPAJATUOTTEET METALL- OCH VERKSTADSPRODUKTER	166.2	170.3	168.3	167.4	155.9	0.6	8.0
381	METALLITUOTTEET - METALLVAROR	164.7	152.5	161.1	160.7	150.0	0.2	7.4
382	KONEET JA LAITTEET (EI SAHKOK.) MASKINER & APPAR. (ICKE ELEKTR.)	168.1	187.8	178.4	177.0	164.5	0.8	8.5
3822	MAATALOUSKONEET JOKOBRUKSMASKINER	181.3	213.5	199.4	200.2	187.1	-0.4	6.6
3825	TIETU- JA KONTTOKONEET DATA- OCH KONTTORMASKINER		101.0	104.5	102.4	103.7	2.1	0.8
382A	TEOLL. KONEET JA LAITTEET 382 (ILMAN 3822 JA 3825) MASKINER & APPAR. FÖR INDUSTRI	168.5	195.4	181.9	180.4	166.8	0.9	9.1
383	382 (UTAN 3822 OCH 3825) SAHUTEKNISET KONEET & LAITTEET ELEKTRON. MASKINER & APPAR.	143.7	159.1	141.3	139.9	135.8	1.0	4.1
3832	VIIHVE- & TIETULIKENNÄVALINEET UNOLÄHÄLLÄMINIS- & TELPDUKTER	136.0	127.0	130.1	126.1	124.0	1.6	4.9
3833	KUTITALLUSSAHKOKONEET & LAITTEET ELEKTR. PUSALLSÄÄSR. & APPAR.	158.7	145.9	151.7	151.8	152.0	-0.1	-0.2

KOTIMARKKINOIDEN PEKUSHINTAINDEKSI 1975=100 - BASPRISINDEX FÖR HEMMARKNADSVAROR 1975=100 HEINÄKUU 1981 - JULI 1981

TAVARARYHMÄ - TOL:N MUKAAN- VARUGRUPPER ENLIGT NI	TAVARARYHMÄ - VARUGRUPP	INDEKSIPISTELUVUT - INDEXIAL					HINNANMUUTOKSET PRISFÖRÄNDRINGAR	
		KOTIMAISET TAVARAT INHEMSKA VAROR	TUONTI- TAVARAT IMPORT- VAROR	YHTEENSÄ - TOTALT			1981:7- 1981:6 %	1981:7- 1980:7 %
				1981 HEINÄKUU JULI	1981 KESÄKUU JUNI	1980 HEINÄKUU JULI		
383A	TEOLL. SAHKOKONEET JA -LAIT. 383 (ILMAN 3832 JA 3833) ELEKTR.MASKINER&APPAR.FÖR IND. 383 (UTAN 3832 OCH 3833)	143.5	148.6	145.7	144.2	138.8	1.0	4.9
384	KULKUNEUVOT - TRANSPORTRMEDEL	190.1	179.2	183.3	182.8	165.3	0.3	10.9
3841	LAIVAT, VENEET JA NIIDEN OSAT FARTYG, BÅTAR & DELAR T. DESSA			162.4	161.8	143.2	0.4	13.4
3843	AUTOT, PEKAVAUNUT JA KÖRIT BILAR, SLÄPVAGNAR & KÄRCSERIER	186.7	184.9	185.4	184.8	175.0	0.3	6.0
385	HIENOMEKAANISET TUOTTEET FINNMEKANISKA PRODUKTIER	132.1	153.6	150.0	149.3	146.5	0.5	2.4
39	MUUT TEOLLISUUSTUOTTEET ANDRA INDUSTRIPRODUKTIER	233.1	183.0	203.4	203.0	200.7	0.2	1.4
4	SAHKÖ, KAASU, LÄMPÖ JA VESI EL, GAS, VÄRME OCH VATTEN	204.9		205.7	205.5	163.9	0.1	25.5
5	RAKENNUKSET, MAAL- & VESIRAKENTEET HUS, JORD- & VATTENANLÄGGNINGAR	176.5		176.5	174.8	159.2	1.0	10.9
KÄYTTÄTARKOITUS - ANVÄNDNINGSSYFTE								
1	RAAKA-AINEET & TUOT.HYÖDYKKEET RÄVAROR. & PROD.FÖRNÖDENHETER	177.0	210.9	185.7	185.2	163.3	0.3	13.7
2	KULUTUSTAVARAT KONSUMTIONSVAROR	191.3	171.2	187.0	184.8	169.3	1.1	10.4
3	INVESTOINTITAVARAT INVESTERINGSVAROR	174.0	171.9	173.8	172.4	157.6	0.8	10.2
VANHAN INDEKSIIN MUKAISET OSAINDEKSIT DELINDEXAR ENLIGT GAMMAL INDEX								
TUKKUHINTAINDEKSI 1949=100 PARTIPRISINDEX 1949=100		INDEKSIPISTELUVUT - INDEXIAL					HINNANMUUTOKSET PRISFÖRÄNDRINGAR	
		KOTIMAISET TAVARAT INHEMSKA VAROR	TUONTI- TAVARAT IMPORT- VAROR	YHTEENSÄ - TOTALT			1981:7- 1981:6 %	1981:7- 1980:7 %
TAVARARYHMÄ - VARUGRUPP(SITC)				1981 HEINÄKUU JULI	1981 KESÄKUU JUNI	1980 HEINÄKUU JULI		
0 - 8	KOKONAISINDEKSI - TGTALINDEX	1058	1007	1048	1042	934	0.6	12.2
0	ELINTARVIKKEET - LIVSMEDEL			924	923	833	0.1	11.0
3	KIV.PÖLTTUAIN, KAASU, SAHKÖ, VESI MIN.BRÄNSLEN, GAS, EL, VATTEN			1515	1523	1216	-0.5	24.6
5	KEMIAN TEOLLISUUDEN TUOTTEET PRODUKTER AV KEMISK INDUSTRI			807	804	735	0.4	9.8
66	EPÄJALOT METALLIT GÄDLA METALLER			770	770	773	-0.0	-0.4
7	KONEET, LAITTEET & KULJ.VÄLINEET MASKINER, APPAR. & TRANSP.MEDEL			1058	1051	978	0.6	8.2
71	KONEET JA LAITTEET (EI SAHKÖK.) MASKINER & APPAR. (ICKE ELEKTR.)			1421	1412	1314	0.6	8.2
72	SAHKOKONEET, -LAITTEET & TARVIKK. ELEKTR.MASK., -APPAR. & -MATERIAL			629	622	607	1.2	3.8
73	KULJETUSNEUVOT TRANSPORTMEDEL			961	958	864	0.3	11.3
KÄYTTÄTARKOITUS - ANVÄNDNINGSSYFTE								
1	TUONTIHYÖDYKKEET PRODUKTIONSFÖRNÖDENHETER			1065	1062	936	0.3	13.7
2	KONEET, LAITTEET & KULJ.VÄLINEET MASKINER, APPAR. & TRANSP.MEDEL			1225	1216	1111	0.8	10.2
3	KULUTUSHYÖDYKKEET KONSUMTIONSFÖRNÖDENHETER			962	951	871	1.1	10.4

VIENTIHINTAINDEKSI 1975=100 - EXPORTPRISINDEX 1975=100

HEINÄKUU 1981 - JULI 1981

TAVARAKYHMÄT TGL:IN MUKAAN- VARUGRUPPER ENLIGT NI	TAVARAKYHMÄ - VARUGRUPP	INDEKSIPISTELOVUT - INDEXTAL YHTEENSÄ - TGTALT			HINNANMUUTOKSET PRISFÖRÄNDRINGAR	
		1981 HEINÄKUU JULI	1981 KESÄKUU JUNI	1980 HEINÄKUU JULI	1981:7- 1981:6 %	1981:7- 1980:7 %
1 - 3	KOKONAISINDEKSI - TOTALINDEX	160.8	160.1	149.4	0.5	7.6
1	MAA-,METSÄ-JA KALATAL.TUOTTEET JÄRU- & SKLGSURUKS- & FISKERIPROD.	234.7	234.5	251.5	0.1	-6.7
2	KALVANNAISTUOTTEET MALMER&ANDRA MINERALISKA ÄMNER	128.8	128.8	114.6	0.0	12.4
3	TEOLLISUUSTUOTTEET INDUSTRIPRODUKTER	159.5	158.8	147.6	0.5	8.1
31	ELINTARV.,REHUT,JUOMAT&TUPAKKA LIVSMEDEL,FÖDEH,DRYCKER&TOBAK	151.0	150.7	133.8	0.2	12.9
311	ELINTARVIKKEET - LIVSMEDEL	152.7	152.3	134.5	0.2	13.5
32	TEKSTIILIT,VAAT.-&NAHKATUOTIT. TEXTILIER,KLÄDER & LÄDERVAROR	170.1	165.9	156.8	2.6	8.5
321	TEKSTIILIT - TEXTILIER	150.7	147.4	140.2	2.3	7.5
322	VAATTEET - KLÄDER	190.4	184.7	174.8	3.1	9.0
33	PUUTAVARAT,-TEOKSET & KALUSTEET TRÄVAROR OCH INREDNING	186.9	190.2	191.4	-1.7	-2.3
331	PUUTAVARAT JA -TEOKSET TRÄVAROR	185.6	188.7	192.3	-1.6	-3.5
33111	SAHATUT JA HÖYLÄTYT PUUTAVARAT SÄGADE OCH HYVLADE TRÄVAROR	189.1	193.0	206.5	-2.0	-8.4
33119	PUULEVYI - TRÄSKIVOR	178.8	180.9	166.4	-1.1	7.5
34	PAPERI-JA GRAAF.TEOLL.TUOTTEET MASSA,PAPPER & GRAFISKA PROD.	149.5	147.8	130.1	1.2	14.9
341	SELLU-JA PAPERITEOLL.TUOTTEET MASSA,PAPPER OCH PAPPERSVAROR	149.1	147.3	129.5	1.2	15.1
34111	SELLULOSSAT - CELLULOSA	142.2	142.2	122.8	0.0	15.8
34112	PAPERIT JA KARTONGIT PAPPER OCH KARTONG	148.5	145.9	132.2	1.7	12.3
35	KEM.-,ÖLJY-,KUMI-& MUGVITUOTT. KEM.-,PETR.-,GUMMI-&PLASTPROD.	171.4	169.9	164.2	0.9	4.4
351	KEMIKAALIT - KEMIKALIER	158.7	158.9	156.9	-0.1	1.1
3511	TEOLLISUUSKEMIKAALIT INDUSTRIKEMIKALIER	160.4	158.4	145.9	1.3	10.0
3513	TEKOKUIDUT,-KUMIT & MUOVIAINEET KONSTFIBRER,SYN.GUMMI&PLASTEK	156.8	159.6	169.9	-1.7	-7.7
36	SAVI-,LASI- JA KIVITUOTTEET LER-,GLAS-,OCH STENPRODUKTER	167.2	169.5	158.8	-1.3	5.3
37	METALLIT - METALLER	146.5	147.3	147.1	-0.5	-0.4
371	KAUTA,TERÄS JA FERROSEOKSET JÄRN,STÄL OCH FERROLEGERINGAR	127.9	129.5	136.0	-1.3	-6.0
37104	VALSSATUT TERÄSTUOTTEET VALSADE STÄLPRODUKTER	129.4	131.3	147.2	-1.4	-12.1
372	MUUT METALLIT ICKE-JÄRNMETALLER	164.5	164.5	157.9	0.0	4.2
38	METALLI- JA KONEPAJATUOTTEET METALL-OCH VERKSTADSPRODUKTER	159.3	159.1	147.9	0.1	7.7
381	METALLITUOTTEET - METALLVAROR	155.9	156.0	145.4	-0.1	7.2
382	KONEET JA LAITTEET (EI SÄHKÖK.) MASKINER&APPAR.(ICKE ELEKTR.)	159.0	159.1	147.4	-0.1	7.9
382A	TEOLL. KONEET JA LAITTEET 382 (ILMAN 3822 JA 3825) MASKINER & APPAR. FÖR INDUSTRIEN 382 (UTAN 3822 OCH 3825)	159.5	159.6	147.5	-0.1	8.1
383	SÄHKÖTEKNISET KONEET & LAITTEET ELEKTROTEKN.MASKINER & -APPAR.	127.5	126.9	126.8	0.4	0.5
3832	VIIHDE-&TIETOLIIKENNEVÄLINEET UNDERHÅLLINGS-& TELEPRODUKTER	114.5	113.6	115.6	0.8	-1.0
383A	TEOLL. SÄHKÖKONEET JA -LAIT. 383 (ILMAN 3832 JA 3833) ELEKTR.MASKINER&APPAR.FÖR IND. 383 (UTAN 3832 OCH 3833)	148.3	148.3	146.1	0.0	1.5
384	KULKUNEUVOT - TRANSPORTMEDEL	173.8	173.4	158.3	0.2	9.8
39	MUUT TEOLLISUUSTUOTTEET ANDRA INDUSTRIPRODUKTER	166.3	166.3	157.1	0.0	5.8
KÄYTTÖTARKKI- TUS - ANVÄN- NINGSSYFTE						
1	RAAKA-AINEET & TUOT.HYÖDYKKEET RÅVAROR & PROD.FÖRÖNDENHETER	156.7	159.4	149.4	0.2	6.9
2	KULUTUSTAVARAT KONSUMTIONSVAROR	160.7	158.2	148.6	1.6	8.1
3	INVESTIIONITAVARAT INVESTIERINGSVAROR	164.9	164.8	150.2	0.1	9.8

TUONTIHINTAINDEKSI 1975=100 - IMPORTIPKISINDEX 1975=100

HEINÄKUU 1981 - JULI 1981


TAVARAKYHMÄT TGL: N MUKAAN- VARUGRUPPER ENLIGT NI	TAVARAKYHMÄ - VARUGRUPP	INDEKSIPISTELEVUT - INDEX TAL YHTEENSÄ - TOTALT			HINNANMUUTOKSET PRISFÖRÄNDRINGAR	
		1981 HEINÄKUU JULI	1981 KESÄKUU JUNI	1980 HEINÄKUU JULI	1981:7- 1981:6 %	1981:7- 1980:7 %
1 - 4	KUKUNAINDEKSI - TGTALINDEX	198.7	199.0	180.5	-0.1	10.1
1	MAA-,METSÄ-JA KALATAL.TUOTTEET	185.4	189.5	173.7	-0.1	9.0
11	JURU- & SKOGSBRUKS- & FISKERIPROD. MAATALOUSTUOTTEET	204.1	204.4	188.3	-0.1	8.4
12	LANTBRUKSPRODUKTER METSÄALOUSTUOTTEET	142.9	142.7	127.8	0.1	11.8
2	SKOGSBRUKSPRODUKTER KAIVANNAISTUOTTEET	323.2	330.0	259.0	-2.0	24.8
3	MALMERI- & ANDRA MINEKALISKA ÄMNER TEGLLISUUSTUOTTEET	175.0	174.0	165.5	0.6	5.8
31	INDUSTRIPRODUKTER ELINTARV., REHUT, JUOMAT & TUPAKKA	151.9	148.9	156.4	2.0	-2.9
311	LIVSMEDEL, FÖDER, DRYCKER & TUBAK					
311	ELINTARVIKKEET - LIVSMEDEL	148.6	145.5	158.2	2.1	-6.1
313	JUOMAT - DRYCKER	158.4	157.2	143.4	0.8	10.5
32	TEKSTIILIT, VAAT., - & NAHKATUOTIT. TEXTILIER, KLÄDER & LÄDERVAROR	172.5	170.6	163.7	1.1	5.4
321	TEKSTIILIT - TEXTILIER	169.2	167.6	159.9	1.0	5.8
322	VAATTEET - KLÄDER	185.0	182.0	176.7	3.8	7.0
323	NAHAT, TURKIKSET & NAHKATEOKSET LÄDER- OCH PÄLSVAROR	177.6	178.2	184.8	-0.3	-3.9
33	PUUTAVARAT, -TEOKSET & KALUSTEET TRÄVAROR OCH INREDNING	145.3	143.6	130.8	1.2	11.1
331	PUUTAVARAT JA -TEOKSET TRÄVAROR	143.1	141.2	128.7	1.4	11.2
34	PAPERI- JA GRAAF. TEOLL. TUOTTEET MASSA, PAPPER & GRAFISKA PROD.	190.2	186.2	175.8	2.2	8.2
35	KEM., ÖLJY-, KUMI- & MUOVITUOTT. KEM., PETR., -GUMMI- & PLASTPRGD.	203.1	201.7	186.4	0.7	9.0
351	KEMIKAALIT - KEMIKALIER	162.7	161.5	159.6	0.7	1.9
3511	TEOLLISUUSKEMIKAALIT INDUSTRIKEMIKALIER	175.6	174.5	164.8	0.6	6.5
3513	TEKKUIDUT, -KUMIT & MUOVIAINEET KONSTFIBRER, SYN. GUMMI & PLASTER	155.0	154.1	163.7	0.5	-5.3
352	MUUT KEMIALLISET TUOTTEET ANDRA KEMISKA PRODUKTER	149.0	148.2	134.1	0.6	11.1
353	MAAÖLJYJALOSTEET PETROLEUMPRDUKTER	316.7	313.9	281.5	0.9	12.5
354	MUUT ÖLJY- JA KIVIHIILITUOTTEET ANDRA PETROLEUM- OCH KÖLPRGD.	178.2	177.2	160.7	0.6	10.9
355	KUMITUOTTEET - GUMMIVAROR	176.4	176.0	150.8	0.2	16.9
36	SAVI-, LASI- JA KIVITUOTTEET LER-, GLAS-, OCH STENPRODUKTER	184.6	185.2	172.3	-0.3	7.2
362	LASITUOTTEET - GLASVAROR	178.4	179.9	164.2	-0.8	8.6
37	METALLIT - METALLER	147.0	147.7	150.2	-0.5	-2.2
371	RAUTA, TERÄS JA FERROSECKSET JÄRN, STÅL OCH FERROLEGERINGAR	135.1	136.6	136.6	-1.1	-1.1
37104	VALSSATUT TERÄSTUOTTEET VALSADE STÅLPRODUKTER	134.5	135.7	135.8	-0.9	-1.0
372	MUUT METALLIT ICKE-JÄRNMETALLER	190.6	188.7	200.4	1.0	-4.9
38	METALLI- JA KONEPAJATUOTTEET METALL- OCH VERKSTADSPRODUKTER	171.4	170.6	161.0	0.4	6.4
381	METALLITUOTTEET - METALLVAROR	154.8	154.7	149.0	0.0	2.9
382	KONEET JA LAITTEET (EI SAHKOK.) MASKINER & APPAR. (ICKE ELEKTR.)	188.6	187.5	177.1	0.6	6.5
3822	MAATALOUSKONEET JORDBRUKSMASKINER	216.4	217.9	207.1	-0.7	4.5
3825	TIETO- JA KONTTORIKONEET DATA- OCH KONTORSMASKINER	101.1	98.4	100.3	2.8	0.8
382A	TEOLL. KONEET JA LAITTEET 382 (ILMAN 3822 JA 3825) MASKINER & APPAR. FÖR INDUSTRIEN	196.1	194.8	182.9	0.6	7.2
383	382 (UTAN 3822 OCH 3825) SÄHKÖTEKNISET KONEET & LAITTEET ELEKTROTEKN. MASKINER & -APPAR.	140.3	139.5	137.2	0.6	2.3
3832	VIITHE- & TIETOLIIKENNEVÄLINEET UNDERHÅLLNING- & TELEPRODUKTER	126.7	128.4	123.6	-1.3	2.6
3833	KOTITALUSSÄHKÖKONEET & LAITTEET ELEKTR. HUSHÅLLSMASK. & -APPAR.	147.5	147.8	153.6	-0.2	-3.9
383A	TEOLL. SÄHKÖKONEET JA -LAITTEET 383 (ILMAN 3832 JA 3833) ELEKTR. MASKINER & APPAR. FÖR IND.	151.0	147.4	144.9	2.5	4.2
384	383 (UTAN 3832 OCH 3833) KULKUNEUVUT - TRANSPORTMEDEL	175.7	179.0	163.0	0.3	10.2
3843	AUTOT, PERÄVAUNUT JA KOKIT BILAR, SLÄPVAGNAR & KÄRGSERIER	185.7	184.9	175.7	0.4	5.7
385	HIENOMEKAANISET TUOTTEET FINMEKANISKA PRODUKTER	154.3	154.1	152.3	0.1	1.3
39	MUUT TEGLLISUUSTUOTTEET ANDRA INDUSTRIPRODUKTER	185.3	185.8	176.4	-0.3	5.0
	KÄYTTÖTAKKIGI- TUS - ANVÄND- NINGSSYFTE					
1	RAAKA-AINEET & TUOT. HYÖDYKKEET KÄVAROR & PROD. FÖR GÖDENHETER	211.9	212.5	190.4	-0.3	11.3
2	KULUTUSIAVARAT KONSUMTIONSVAROR	172.3	171.4	159.6	0.5	8.0
3	INVESTIINTIAVARAT INVESTERINGSVAROR	172.7	172.9	161.6	-0.1	6.9

HEINÄKUU 1981 - JULI 1981

VANHAN INDEKSIIN MUKAISET OSAINDEKSIIT DELINDEXAR ENLIGT GAMMAL INDEX		INDEKSIPISTELUVUT - INDEXTAL YHTEENSÄ - TOTALT			HINNANMUUTOKSET PRISFÖRÄNDRINGAR	
VIENNIN HINTAINDEKSI (F08) 1949=100 EXPCRTPRISINDEX (F08) 1949=100		1981 HEINÄKUU JULI	1981 KESÄKUU JUNI	1980 HEINÄKUU JULI	1981:7- 1981:6 %	1981:7- 1980:7 %
TAVARARYHMÄ - VARUGRUPP(SITC)						
0 - 8	KOKONAISINDEKSI - TOTALINDEX	1053	1048	978	0.5	7.6
0	ELINTARVIKKEET - LIVSMEDEL	701	699	618	0.3	13.3
2	RAAKA-AINEET, SYÖT. KELPAAMATON RÄVAROR, ICKE ÄTBARA	1110	1121	1113	-1.0	-0.3
6	VALMISTETUT TEUKSET BEARBETADE VAROR	891	884	803	0.8	11.0
7	KONEET, LAITTEET & KULJ. VÄLINEET MASKINER, APPAR. & TRANSP. MEDEL	1070	1068	992	0.2	7.9

HEINÄKUU 1981 - JULI 1981

VANHAN INDEKSIIN MUKAISET OSAINDEKSIIT DELINDEXAR ENLIGT GAMMAL INDEX		INDEKSIPISTELUVUT - INDEXTAL YHTEENSÄ - TOTALT			HINNANMUUTOKSET PRISFÖRÄNDRINGAR	
TUONNIN HINTAINDEKSI (CIF) 1949=100 IMPGRTPRISINDEX (CIF) 1949=100		1981 HEINÄKUU JULI	1981 KESÄKUU JUNI	1980 HEINÄKUU JULI	1981:7- 1981:6 %	1981:7- 1980:7 %
TAVARARYHMÄ - VARUGRUPP(SITC)						
0 - 7	KOKONAISINDEKSI - TOTALINDEX	969	970	880	-0.1	10.1
0	ELINTARVIKKEET - LIVSMEDEL	877	870	871	0.8	0.6
2	RAAKA-AINEET, SYÖT. KELPAAMATON RÄVAROR, ICKE ÄTBARA	628	624	573	0.5	9.6
3	KIV. POLTTGAIN, KAASU, SÄHKÖ, VESI MIN. BRÄNSLEN, GAS, EL, VATTEN	1954	1981	1608	-1.4	21.5
7	KONEET, LAITTEET & KULJ. VÄLINEET MASKINER, APPAR. & TRANSP. MEDEL	1222	1216	1145	0.5	6.7



indeksitiedotus indexrapport

Tilastoarkisto
Statistikarkivet

ISSN 0355-2403

Tilastokeskus
Statistikcentralen

1981

Tiedustelut - Förfrågningar	Päiväys - Datum	N:o - Nr
Erkki Hakkarainen Matti Karjalainen Mirjam Kakko (90) 58001	18.9.1981	TH 1981:8

TUOTTAJAHINTAISET INDEKSIT (THI-INDEKSIT) 1981, elokuu

INDEXAR ENLIGT PRODUCENTPRIS (PPI-INDEKSAR) 1981, augusti

<u>Lyhyen ajanjakson indeksit (1975 = 100)</u> <u>Kortttidsindexarna (1975 = 100)</u>		elokuu 1981 augusti	heinäkuu juli
--	--	------------------------	------------------

Teollisuuden tuottajahintaindeksi Producentprisindex för industrin	1975 = 100	178,7	177,6
---	------------	-------	-------

Kotimarkkinoiden perushintaindeksi Basprisindex för hemmamarknadsvaror	1975 = 100	184,7	183,1
---	------------	-------	-------

Vientihintaindeksi Exportprisindex	1975 = 100	161,6	160,8
---------------------------------------	------------	-------	-------

Tuontihintaindeksi Importprisindex	1975 = 100	201,3	198,7
---------------------------------------	------------	-------	-------

<u>Pitkän ajanjakson indeksit (1949 = 100)</u> <u>Långtidsindexarna (1949 = 100)</u>		elokuu 1981 augusti	heinäkuu juli
---	--	------------------------	------------------

Tuotannon hintaindeksi Produktionsprisindex	1949 = 100	1073	1066
--	------------	------	------

Tukkuhintaindeksi Partiprisindex	1949 = 100	1057	1048
-------------------------------------	------------	------	------

Viennin hintaindeksi (fob) Exportprisindex (fob)	1949 = 100	1058	1053
---	------------	------	------

Tuonnin hintaindeksi (cif) Importprisindex (cif)	1949 = 100	981	969
---	------------	-----	-----

TEOLLISUUDEN TUOTTAJAHINTAINDEKSI 1975=100 - PRODUCENTPRISINDEX FÖR INDUSTRIEN 1975=100 ELOKUU 1981 - AUGUSTI 1981

TAVARARYHMÄT TOL:AN MUKAAN- VARUGRUPPEK ENLIGT NI	TAVARAKYHMÄ - VARUGRUPP	INDEKSIPISTELUVUT - INDEXTAL					HINNANMUUTOKSET PRISFÖRÄNDRINGAR	
		KOTIMARKKI- NATAVARAT HENNEMARK- NADSVAROR	VIENTI- TAVARAT EXPORT- VAROR	YHTEENSÄ - TOTALT			1981:7 1981:8	1980:8 1980:8
				1981 ELOKUU AUGUSTI	1981 HEINÄKUU JULI	1980 ELOKUU AUGUSTI		
2 - 4	KOKONAISINDEKSI - TOTALINDEX	184.2	160.7	178.7	177.6	157.8	0.6	13.2
2	KAIVANNAISTUOTTEET	168.4	133.2	164.9	157.8	136.7	4.5	20.6
3	MALMER&ANDRA MINERALISKA ÄMNEN TEOLLISUUSTUOTTEET	180.7	160.8	175.4	174.4	157.5	0.6	11.4
31	INDUSTRIPRODUKTER							
	ELINTARV., REHUT, JUOMAT & TUPAKKA	177.7	164.6	177.1	175.9	157.8	0.7	12.2
311	LIVSMEDEL, FÖDER, DRYCKER & TOBAK	173.9	163.4	173.4	172.3	153.6	0.7	12.9
3111	ELINTARVIKKEET - LIVSMEDEL	160.5		160.5	159.5	141.2	0.6	13.7
	SLAKT- OCH KÖTTPRODUKTER							
3112	MAIDONJALOSTUSTUOTTEET	170.9		173.3	173.3	155.6	-0.0	11.3
	MJÖLKFÖRÄDLINGSPRODUKTER							
312	MUUT ELINTARVIKKEET JA REHUT ANDRA LIVSFÖRNÖDENHETER & FÖDER	212.1		211.4	209.7	198.2	0.8	6.7
313	JUOMAT - DRYCKER	169.3		170.5	170.5	148.3	0.0	15.0
314	TUPAKKATUOTTEET - TOBAKVAROR	170.1		166.3	164.0	147.9	1.4	12.4
32	TEKSTIILIT, VAAT- & NAHKATUOTT.	175.8	170.4	173.9	171.9	158.3	1.2	9.8
	TEXTILIER, KLÄDER & LÄDERVAROR							
321	TEKSTIILIT - TEXTILIER	173.4	153.2	167.4	164.3	149.2	1.9	12.2
322	VAATTEET - KLÄDER	183.3	188.8	185.7	185.2	171.2	0.3	8.4
323	NAHAT, TURKKIKSET & NAHKATEOKSET LÄDER- OCH PÄLSVAROR	169.3		169.3	169.5	174.0	0.8	-1.8
324	KENGÄT - SKOR	167.6		165.5	162.9	150.2	1.6	10.2
33	PUUTAVARAT, -TEOKSET & KALUSTEET TRÄVAROR OCH INREDNING	174.8	182.4	178.3	180.6	177.9	-1.3	0.2
331	PUUTAVARAT JA -TEOKSET TRÄVAROR	168.7	181.0	175.1	177.9	178.7	-1.5	-2.0
33111	SAHATUT JA HÖYLÄTYT PUUTAVARAT	157.2	186.3	174.6	177.0	186.9	-1.3	-6.6
	SÄGADE OCH HYVLADE TRÄVAROR							
33119	PUULLEVYT - TRÄSKIVOR	169.2	168.6	168.8	175.5	166.5	-3.8	1.4
332	KALUSTEET (EI METALLIA) INDREDNING (ICKE AV METALL)	190.9		192.7	193.3	173.9	-0.3	10.8
34	PAPERI- JA GRAAF. TEOLL. TUOTTEET	181.6	151.9	168.7	167.0	147.5	1.0	14.3
	MASSA, PAPPER & GRAFISKA PROD.							
341	SELLU- JA PAPERITEOLL. TUOTTEET	146.4	151.6	149.2	147.1	128.9	1.4	15.7
	MASSA, PAPPER OCH PAPPERSVAROR							
34111	SELLULOOSAT - CELLULOSA	138.2	142.2	139.2	137.8	116.6	1.0	19.4
34112	PAPERIT JA KARTONGIT	153.1	151.8	152.1	149.2	136.2	1.9	11.7
	PAPPER OCH KARTONG							
342	GRAAFISET TUOTTEET GRAFISKA PRODUKTER	252.1		248.7	248.7	224.0	-0.0	11.0
35	KEM., ÖLJY-, KUMI- & MUOVITUOTT. KEM., PETR., GUMMI- & PLASTPROD.	221.1	174.0	216.1	214.5	181.3	0.7	19.2
351	KEMIKAALIT - KEMIKALIER	137.6	160.9	141.3	140.1	126.3	0.8	11.9
3511	TEOLLISUUSKEMIKAALIT INDUSTRIKEMIKALIER	129.0	163.7	135.2	133.0	119.4	1.6	13.2
3513	TEKOKUIDUT - KUMIT & MUOVIAINEET KONSTFIBRER, SYN. GUMMI & PLASTER	152.3	157.6	153.8	154.8	149.7	-0.7	2.7
352	MUUT KEMIAALIT & TUOTTEET ANDRA KEMISKA PRODUKTER	171.2		172.9	169.9	155.7	1.8	11.1
353	MAAÖLJYJALOSTEET PETROLEUMPRODUKTER	337.3		337.6	335.8	265.1	0.5	27.3
354	MUUT ÖLJY- JA KIVIHIILITUOTTEET ANDRA PETROLEUM- OCH KOLPROD.	194.9		195.3	191.5	170.1	2.0	14.8
355	KUMITUOTTEET - GUMMIVAROR	200.4		196.8	196.6	172.8	0.1	13.9
356	MUOVITUOTTEET - PLASTVAROR	169.7		164.2	164.1	155.2	0.0	5.8
36	SAVI-, LASI- JA KIVITUOTTEET LER-, GLAS-, OCH STENPRODUKTER	183.2	167.1	182.1	179.7	159.2	1.3	14.3
361	POSLIINITEOKSET JA SAVIASTIAT VAROR AV PORSLIN OCH LERA	160.0		168.6	166.6	149.0	1.2	13.1
362	LASITUOTTEET - GLASVAROR	151.7		155.5	157.7	146.2	-1.4	6.4
369	MUUT SAVI- JA KIVITUOTTEET ANDRA LER- OCH STENPRODUKTER	188.2		187.6	184.4	162.2	1.7	15.7
37	METALLIT - METALLER	136.5	149.4	139.5	138.8	138.5	0.6	0.7
371	RAUTA, TERÄS JA FERROSEOKSET JÄRN, STÅL OCH FERROLEGERINGAR	130.6	131.3	130.7	130.1	130.7	0.4	0.0
37101-37102	TAKKIRAUTA JA FERROSEOKSET TACKJÄRN OCH FERROLEGERINGAR	118.6		118.6	118.1	114.8	0.5	3.4
37103	RAUTA- JA TERÄSVALUT JÄRN- OCH STÅLGJUTGODS			163.5	161.5	148.7	1.3	9.9
37104	VALSSATUT TERÄSTUOTTEET VALSADE STÅLPRODUKTER	131.3	132.0	131.5	131.2	136.5	0.2	-3.7
372	MUUT METALLIT ICKE-JÄRNMETALLER	157.3	166.9	161.3	159.9	157.9	0.9	2.2
38	METALLI- JA KONEPAJATUOTTEET METALL- OCH VERKSTADSPRODUKTER	166.7	159.7	164.3	163.9	151.0	0.3	8.8
381	METALLITUOTTEET - METALLVAROR	164.5	155.8	162.7	162.9	151.0	-0.1	7.7
382	KONEET JA LAITTEET (EI SÄHKÖK.) MASKINER & APPAR. (ICKE ELEKTR.)	168.6	159.3	166.0	165.5	150.9	0.3	10.0
3822	MAATALOUSKONEET JORDBRUKSMASKINER	181.3		178.0	178.1	163.8	-0.1	8.7
3825	TIETO- JA KONTTORIKONEET DATA- OCH KONTORSMASKINER			114.2	114.2	110.8	0.0	3.1
382A	TEOLL. KONEET JA LAITTEET 382 (ILMAN 3822 JA 3825) MASKINER & APPAR. FÖR INDUSTRIEN 382 (UTAN 3822 OCH 3825)	169.2	159.8	166.4	165.8	150.9	0.3	10.3
383	SÄHKÖTEKNISET KONEET & LAITTEET ELEKTROTEKN. MASKINER & -APPAR.	145.3	127.5	140.0	138.9	132.8	0.8	5.4
3832	VIIHDE- & TIETOLIIKENNEVÄLINEET UNDERHÅLLINGS- & TELEPRODUKTER	136.0	114.5	125.3	125.3	120.4	0.0	4.1
3833	KÖTITALOISSÄHKÖKONEET & LAITTEET ELEKTR. HUSHÅLLSMASK. & -APPAR.	158.7		152.0	152.0	144.6	0.0	5.2
383A	TEOLL. SÄHKÖKONEET JA -LAIT. 383 (ILMAN 3822 JA 3833) ELEKTR. MASKINER & APPAR. FÖR IND. 383 (UTAN 3822 OCH 3833)	146.0	148.3	146.5	144.5	138.0	1.4	6.1
384	KULKUNEUVUT - TRANSPORTMEDEL LAIVAT, VENEET JA NIIDEN OSAT	190.4	174.5	182.0	181.5	165.2	0.3	10.2
3841	FAKTYG, BÅTAK & DELAK T. DESSA			173.7	172.9	156.3	0.5	11.1

TEOLLISUUDEN TUOTTAJAHINTAINDEKSI 1975=100 - PRODUCENTPRISINDEX FOR INDUSTRIEN 1975=100 ELOKUU 1981 - AUGUSTI 1981

TAVARARYHMÄT TOL:N MUKAAN- VARUGRUPPER ENLIGT NI	TAVARARYHMÄ - VARUGRUPP	INDEKSIPISTELUVUT - INDEXTAL					HINNANMUUTOKSET PRISFÖRÄNDRINGAR	
		KOTIMARKKI- NATAVARAT HEMMAMARK- NADSVAROR	VIENTI- TAVARAT EXPORT- VAROR	YHTEENSÄ - TOTALT			1981:8- 1981:7 %	1981:8- 1980:8 %
				1981 ELOKUU AUGUSTI	1981 HEINÄKUU JULI	1980 ELOKUU AUGUSTI		
3843	AUTOT, PERÄVAUNUT JA KORIT BILAR, SLÄPVAGNAR & KÄRDSSERIER	186.7		182.9	182.9	176.9	0.0	3.4
385	HIENOMEKAANISET TUOTTEET FINMEKANISKA PRODUKTER	132.1		135.1	135.1	121.8	0.0	10.9
39	MUUT TEOLLISUUSTUOTTEET ANDRA INDUSTRIPRODUKTER	228.9	166.9	201.4	203.4	199.5	-1.0	0.9
4	SÄHKÖ, KAAASU, LÄMPÖ JA VESI EL, GAS, VÄRME OCH VATTEN	206.5		206.5	204.9	162.0	0.8	27.4
KÄYTTÖTARKOI- TUS - ANVÄND- NINGSSYFTE								
1	RAAKA-AINEET & TUOT.HYÖDYKKEET RÅVAROR & PROD.FÖRÖDENHETER	184.3	158.8	178.2	176.8	154.4	0.8	15.4
2	KULUTUSTAVARAT KONSUMPTIONSVAROR	189.3	162.4	184.6	183.9	167.9	0.4	9.9
3	INVESTOINTITAVARAT INVESTERINGSVAROR	165.1	165.5	165.2	164.5	150.0	0.5	10.2
VANHAN INDEKSIIN MUKAISET OSAINDEKSI DELINDEXAR ENLIGT GAMMAL INDEX		INDEKSIPISTELUVUT - INDEXTAL					HINNANMUUTOKSET PRISFÖRÄNDRINGAR	
TUOTANNON HINTAINDEKSI 1949=100 PRDUKTIONSPRISINDEX 1949=100		KOTIMARKKI- NATAVARAT HEMMAMARK- NADSVAROR	VIENTI- TAVARAT EXPORT- VAROR	YHTEENSÄ - TOTALT			1981:8- 1981:7 %	1981:8- 1980:8 %
				1981 ELOKUU AUGUSTI	1981 HEINÄKUU JULI	1980 ELOKUU AUGUSTI		
TAVARARYHMÄ - VARUGRUPP(SITC)								
0 - 8	KOKONAINDEKSI - TOTALINDEX	1077	1077	1073	1066	948	0.6	13.2
0	ELINTÄRVIKKEET - LIVSMEDEL			1001	994	892	0.7	12.2
7	KONEET, LAITTEET & KULJ.VÄLINEET MASKINER, APPAR. & TRANSP.MEDEL			890	887	815	0.4	9.3
71	KONEET JA LAITTEET (EI SÄHKÖK.) MASKINER & APPAR. (ICKE ELEKTR.)			959	957	870	0.3	10.3
72	SÄHKÖKONEET, -LAITTEET & TARVIKK. ELEKTR.MASK., -APPAR. & MATERIAL			756	750	720	0.9	5.0
TOIMIALA - BRANSCH(SITC)								
2 - 3	TEHDASTEOLLISUUS FABRIKINDUSTRI			1021	1015	917	0.6	11.4
34 - 38	METALLITEOLLISUUS METALLINDUSTRI			846	843	791	0.3	7.0
34	METALLIN PERUSTEOLLISUUS METALLVERK			759	755	753	0.6	0.7
35	METALLITUOTETEOLLISUUS METALLMANUFAKTUR			850	851	789	-0.1	7.7
36	KONETEOLLISUUS - MASKININDUSTRI			956	954	870	0.3	10.0
37	SÄHKÖTEKN. TEOLLISUUS ELEKTROTEKNISK INDUSTRI			727	721	689	0.8	5.4
38	KULKUNEUVOTEOLLISUUS TRANSPORTMEDELINDUSTRI			917	914	832	0.3	10.2

KOTIMARKKINDIÖVEN PERUSHINTAINDEKSI 1975=100 - BASPRISINDEX FÖR HEMMAMARKNADSVAROR 1975=100 ELOKUU 1981 - AUGUSTI 1981

TAVARARYHMÄT TÖL:N MUKAAN- VARUGRUPPER EALIGT NI	TAVARARYHMÄ - VARUGRUPP	INDEKSIPISTELUVUT - INDEXTAL					HINNANMUUTOKSET PRISFÖRÄNDRINGAR	
		KOTIMAISET TAVARAT INHEMSKA VAROR	TUONTI- TAVARAT IMPORT- VAROR	YHTEENSÄ - TOTALT			1981:8- 1981:7 %	1981:8- 1980:8 %
				1981 ELOKUU AUGUSTI	1981 HEINÄKUU JULI	1980 ELOKUU AUGUSTI		
1 - 5	KOKONAISINDEKSI - TOTALINDEX	180.5	199.5	186.7	183.1	164.0	0.9	12.6
1	MAA-,METSÄ-JA KALATAL-TUOTTEET	159.5	191.0	162.8	161.1	149.6	1.0	8.8
11	JORD-ÅSKOGSBRUKS-ÅFISKERIPROD. MAATALCUSTUOTTEET	166.6	205.5	171.3	170.4	157.0	0.5	9.1
12	LANTBRUKSPRODUKTER METSÄTALOUSTUOTTEET	144.0	143.0	143.9	142.0	131.6	1.3	9.4
2	SKOGSBRUKSPRODUKTER KAIVANNAISTUOTTEET	168.4	323.4	304.2	303.1	235.6	0.3	29.1
3	MALMEK&ANDRA MINERALISKA ÅMNER TEOLLISUUSTUOTTEET	183.0	176.5	181.1	179.7	163.6	0.8	10.7
31	INDUSTRIPRODUKTER ELINTARV.,REHUT,JUOMAT&TUPAKKA	182.1	148.9	178.9	178.5	161.8	0.2	10.5
311	LIVSMEDEL,FODER,DRYCKER&TOBAK	179.4	146.2	176.2	176.0	159.2	0.1	10.7
3111	ELINTARVIKKEET - LIVSMEDEL	160.5		160.2	159.3	161.9	0.6	12.9
3112	TEURAS- JA LIHANJALOSTUSTUOTT. SLAKT- OCH KÖTTPRODUKTER	186.3		186.3	186.3	168.6	-0.0	10.5
312	MAIDONJALOSTUSTUOTTEET MJÖLKFÖRÄDLINGSPRODUKTER	212.1		208.4	206.6	194.0	0.9	7.4
313	MUUT ELINTARVIKKEET JA REHUT ANDRA LIVSFÖRÖDENHETER&FODER	169.3	145.9	166.8	166.8	145.7	0.0	14.5
314	JUOMAT - DRYCKER	170.1	139.4	167.9	168.3	152.1	-0.2	10.4
32	TUPAKKATUOTTEET - TOBAKVAROR	175.8	171.1	174.1	172.0	161.0	1.2	8.2
321	TEKSTIILIT,VAAT.-ÅNAHKATUOTT. TEXTILIER,KLÅDER Å LÅDERVAROR	173.4	167.1	170.6	168.6	157.0	1.2	8.7
322	TEKSTIILIT - TEXTILIER	183.3	188.5	184.1	181.9	168.0	1.2	9.6
323	VAATTEET - KLÅDER	169.3	179.4	173.7	171.8	179.7	1.1	-3.3
324	NAHAT,TURKIKKSET Å NAHKATEOKSET LÅDER- OCH PÅLSVAROR	167.6		171.6	168.3	153.6	2.0	11.7
33	KENGÅT - SKÖR	174.8	146.2	171.8	172.2	162.4	-0.2	5.8
331	PUUTAVARAT,-TEOKSET ÅKALUSTEET TRÅVAROR OCH INREDNING	168.7		166.0	166.5	158.7	-0.3	4.6
33111	PUUTAVARAT JA -TEOKSET							
33111	SAHATUT JA HÖYLÅTYT PUUTAVARAT	157.2		155.4	156.6	153.7	-0.8	1.1
33119	SÅGADE OCH HYVLÅDE TRÅVAROR							
332	PUULEVYT - TRÅSKIVOR	169.2		169.4	168.3	158.0	0.7	7.3
34	KÅLUSTEET (EI METALLIA) INDREDNING (ICKE ÅV METALL)	190.9	190.3	187.7	187.5	172.4	0.1	8.9
341	PAPERI-JA GRAAF-TEOLL-TUOTTEET MASSA,PAPPER Å GRAFISKA PROD.	181.6		181.9	180.8	160.3	0.6	13.5
341	SELLU-JA PAPERITEOLL-TUOTTEET MASSA,PAPPER OCH PAPPERSVAROR	146.4		147.1	145.6	127.1	1.1	15.7
34111	SELLULOOSÅT - CELLULOOSA	138.2		138.2	136.2	114.4	1.4	20.8
34112	PAPERIT JA KÅRTONGIT	153.1		154.1	153.0	142.9	0.7	7.9
342	PAPPER OCH KÅRTONG GRAAFISET TUOTTEET	252.1		250.2	250.1	225.4	0.1	11.0
35	GRAFISKA PRODUKTER KEM.-,ÖLJY-,KUMI-Å MUOVITUOTT.	228.4	215.0	223.9	218.7	188.9	2.4	18.5
351	KEM.-,PETR.-,GUMMI-ÅPLÅSTPROD. KEMIKÅLIT - KEMIKÅLIER	156.5	162.2	158.3	157.6	144.2	0.5	9.8
3511	TEOLLISUUSKEMIKÅLIT INDUSTRIKEMIKÅLIER	129.0	175.0	143.7	142.7	130.4	0.8	10.2
3513	TEKOKUIDUT,-KUMIT ÅMUOVIAINEET KONSTFIBRER,SYN.GUMMIÅPLÅSTER	152.3	154.0	153.1	154.2	153.8	-0.7	-0.4
352	MUUT KEMIÅLLISET TUOTTEET ANDRA KEMIÅKA PRODUKTER	171.2	148.6	161.4	159.4	146.2	1.2	10.4
353	MAÅÖLJYJÅLÖSTEET PETROLEUMPRODUKTER	337.3	364.0	344.3	330.8	269.4	4.1	27.8
354	MUUT ÖLJY-JA KIVIHIILITUOTTEET ANDRA PETROLEUM- OCH KÖLPROD.	194.9	178.7	185.4	183.5	166.4	1.1	11.4
355	KUMITUOTTEET - GUMMIVAROR	200.4	176.2	188.8	188.1	163.8	0.4	15.3
356	MUOVITUOTTEET - PLÅSTVAROR	169.7	154.9	165.8	165.7	157.2	0.1	5.5
36	SÅVI-,LÅSI- JA KIVITUOTTEET LÖR-,GLÅS-, OCH STENPRODUKTER	183.2	185.7	183.6	181.1	161.3	1.4	13.8
361	POSLIINITEOKSET JA SÅVIÅSTIÅT VAROR ÅV PÖRSLIN OCH LERÅ	160.0		179.7	179.0	171.7	0.4	4.7
362	LÅSITUOTTEET - GLÅSVAROR	151.7	183.2	162.1	161.3	147.9	0.5	9.7
369	MUUT SÅVI- JA KIVITUOTTEET ANDRA LÖR- OCH STENPRODUKTER	188.2		187.4	184.6	162.8	1.5	15.1
37	METÅLLIT - METÅLLER	136.5	147.3	140.1	139.7	141.7	0.3	-1.1
371	RAUTÅ,TERÅS JA FERROSEOKSET JÅRN,STÅL OCH FERROLEGERINGAR	130.6	134.6	131.9	131.9	132.6	0.0	-0.5
37101-37102	TÅKKIRÅUTÅ JA FERROSEOKSET TÅCKJÅRN OCH FERROLEGERINGAR			120.6	120.4	119.0	0.2	1.3
37103	RAUTÅ- JA TERÅSVALUT JÅRN- OCH STÅLGJUTGODS	164.5		165.8	163.8	151.9	1.2	9.1
37104	VÅLSSÅTUT TERÅSTUOTTEET VÅLÅDE STÅLPRODUKTER	131.3	133.7	132.4	132.7	135.6	-0.2	-2.3
372	MUUT METÅLLIT ICKE-JÅRNMETÅLLER	157.3	194.2	169.6	167.8	174.3	1.0	-2.7
38	METÅLLI- JA KÖNEPÅJÅTUOTTEET METÅLL-OCH VERKSTÅDSPRODUKTER	166.7	170.5	168.7	168.3	156.5	0.2	7.8
381	METÅLLITUOTTEET -METÅLLVAROR	164.5	152.6	160.9	161.1	150.6	-0.1	6.9
382	KÖNEET JA LÅITTEET(EI SÅHKÖK.) MÅSKINERÅPPÅR.(ICKE ELEKTR.)	168.6	187.7	178.6	178.4	165.5	0.1	8.0
3822	MÅTÅLCUSKÖNEET JÖRDBRUKSMÅKINER	181.3	210.7	197.8	199.4	188.8	-0.8	4.8
3825	TIÖTJ- JA KÖNTTÖR KÖNEET DÅTÅ- OCH KÖNTÖRSMÅKINER		100.8	104.4	104.5	103.7	-0.1	0.7
382A	TEOLL. KÖNEET JA LÅITTEET 382 (ILMAN 3822 JA 3825)	169.2	195.7	182.4	181.9	167.7	0.3	8.7
383	MÅKINER ÅPPÅR. FÖR INDUSTRI 382 (UTÅN 3822 OCH 3825)							
383	SÅHKÖTEKNISÖT KÖNEETÅLÅITTEET ELEKTRÖKERN.MÅKINER Å -APPÅR.	145.3	142.0	143.6	141.3	135.9	1.6	5.7
3832	VIIHÖE-ÅTIÖTULIÖKENNEVÅLINEET UNDERHÅLLNINGÖ-Å TELEPRÖDUKTER	136.0	131.0	132.7	130.1	124.5	2.0	6.6
3833	KÖTITÅLCÖSSÅHKÖKÖNEETÅLÅITTEET ELLÅTRÖHÖSHÅLLSMÅK.Å-APPÅR.	158.7	145.4	151.5	151.7	150.1	-0.2	0.9

KOTIMARKKINOIDEN PERUSHINTAINDEKSI 1975=100 - BASPRISINDEX FÖR HEMMAMARKNADSVAROR 1975=100 ELOKUU 1981 - AUGUSTI 1981

TAVARARYHMÄT TOL:N MUKAAN- VARUGRUPPER ENLIGT NI	TAVARARYHMÄ - VARUGRUPP	INDEKSIPISTELUVUT - INDEXTAL					HINNANMUUTOKSET PRISFÖRÄNDRINGAR	
		KOTIMAISET TAVARAT INHEMSKA VAROR	TUONTI- TAVARAT IMPORT- VAROR	YHTEENSÄ - TOTALT			1981:8- 1981:7 %	1981:8- 1980:8 %
				1981 ELOKUU AUGUSTI	1981 HEINÄKUU JULI	1980 ELOKUU AUGUSTI		
383A	TEULL. SÄHKÖKONEET JA -LAIT. 383 (ILMAN 3832 JA 3833) ELEKTR.MASKINER&APPAR.FÖR IND. 383 (UTAN 3832 OCH 3833)	146.0	151.5	148.4	145.7	139.2	1.9	6.6
384	KULKUNEUVOT - TRANSPORTMEDEL	190.4	177.9	182.6	183.3	165.6	-0.4	10.2
3841	LAIVAT, VENEET JA NIIDEN GSAT FARTYG,BÅTAR & DELAR T. DESSA			162.3	162.4	143.8	-0.0	12.9
3843	AUTOT, PERÄVAUNUT JA KORIT BILAR,SLÄPVAGNAR & KÄRDSERIER	186.7	183.2	184.1	185.4	175.4	-0.7	4.9
385	HIENOMEKAANISET TUOTTEET FINMEKANISKA PRODUKTER	132.1	153.7	150.1	150.0	148.6	0.1	1.0
39	MUUT TEOLLISUUSTUOTTEET ANDRA INDUSTRIPRODUKTER	228.9	183.8	202.2	203.4	199.3	-0.6	1.4
4	SÄHKÖ, KAASU, LÄMPÖ JA VESI EL, GAS, VÄRME OCH VATTEN	206.5		207.3	205.7	163.3	0.8	26.9
5	RAKENNUKSET,MAA-&VESIRAKENTEET HUS,JORD- & VATTENANLÄGGNINGAR	178.5		178.5	176.5	161.6	1.1	10.5
KÄYTTÖTARKOITUS - ANVÄNDNINGSSYFTE								
1	RAAKA-AINEET & TUOT.HYÖDYKKEET RÅVAROR & PROD.FÖRNOENHETER	178.3	214.0	187.5	185.7	163.3	1.0	14.8
2	KULUTUSTAVARAT KONSUMTIONSVAROR	192.5	171.0	187.9	187.0	171.6	0.5	9.5
3	INVESTOINTITAVARAT INVESTERINGSVAROR	175.8	171.8	175.3	173.8	159.4	0.9	9.9
VANHAN INDEKSIIN MUKAISET OSAINDEKSI DELINDEXAR ENLIGT GAMMAL INDEX								
TUUKUHINTAINDEKSI 1949=100 PARTIPRISINDEX 1949=100								
TAVARARYHMÄ - VARUGRUPP(SITC)								
0 - 8	KOKONAISINDEKSI - TOTALINDEX	1066	1017	1057	1048	939	0.9	12.6
0	ELINTARVIKKEET - LIVSMEDEL			928	924	848	0.4	9.4
3	KIV.POLTTAIN,KAASU,SÄHKÖ,VESI MIN.BRÄNSLEN,GAS,EL,VATTEN			1540	1515	1201	1.6	28.2
5	KEMIAN TEOLLISUUDEN TUOTTEET PRODUKTER AV KEMISK INDUSTRI			812	807	737	0.7	10.2
68	EPÄJALOT METALLIT ÖÅOLA METALLER			772	770	776	0.3	-0.5
7	KONEET, LAITTEET&KULJ.VÄLINEET MASKINER, APPAR. & TRANSP.MEDEL			1061	1058	981	0.3	8.1
71	KONEET JA LAITTEET(EI SÄHKÖK. J MASKINER&APPAR. (ICKE ELEKTR. J			1425	1421	1320	0.3	8.0
72	SÄHKÖKONEET,-LAITTEET&TARVIKK. ELEKTR.MASK.,-APPAR.&-MATERIAL			637	629	609	1.3	4.6
73	KULJETUSNEUVOT TRANSPORTMEDEL			957	961	866	-0.4	10.6
KÄYTTÖTARKOITUS - ANVÄNDNINGSSYFTE								
1	TUOTANTOHYÖDYKKEET PRODUKTIONSFÖRNOENHETER			1075	1065	936	1.0	14.8
2	KONEET, LAITTEET&KULJ.VÄLINEET MASKINER, APPAR. & TRANSP.MEDEL			1236	1225	1124	0.9	9.9
3	KULUTUSHYÖDYKKEET KONSUMTIONSFÖRNOENHETER			967	962	883	0.5	9.5

VIENTIHINTAINDEKSI 1975=100 - EXPORTPRISINDEX 1975=100

ELOKUU 1981 - AUGUSTI 1981

TAVARARYHMÄT TOL:AN MUKAAN- VARUGRUPPER ENLIGT NI	TAVARARYHMÄ - VARUGRUPP	INDEKSIPISTELUVUT - INDEXTAL YHTEENSÄ - TOTALT			HINNANMUUTOKSET PRISFÖRÄNDRINGAR	
		1981 ELOKUU AUGUSTI	1981 HEINÄKUU JULI	1980 ELOKUU AUGUSTI	1981:8- 1981:7 %	1981:8- 1980:8 %
1.- 3	KOKONAISINDEKSI - TOTAL INDEX	161.6	160.8	149.8	0.5	7.9
1	MAA-,METSÄ-JA KALATAL.TUOTTEET	235.2	234.7	251.4	0.2	-6.5
2	JORD-ÅSKOGSBRUKS-ÅFISKERIPROD. KAIVANNAISTUOTTEET	133.2	128.8	108.1	3.4	23.2
3	MALMERÅANDRA MINERALISKA ÅMNER TEOLLISUUSTUOTTEET	160.3	159.5	148.0	0.5	8.3
31	INDUSTRIPRODUKTER	150.0	151.0	138.6	-0.7	8.2
311	ELINTARV.,REHUT,JUOMATÅTUPAKKA	150.7	152.7	140.2	-1.3	7.4
312	LIVSMEDEL,FODER,DRYCKERÅTOBAK	170.4	170.1	157.7	0.1	8.0
321	TEKSTIILIT,VAAT.-ÅNAHKATUOTT. TEXTILIER,KLÅDER Å LÅDERVAROR	153.2	150.7	139.9	1.7	9.6
322	VAATTEET - KLÅDER	188.8	190.4	177.2	-0.8	6.5
33	PUUTAVARAT,-TEOKSET ÅKALUSTEET TRÅVAROR OCH INREDNING	182.4	186.9	191.7	-2.4	-4.9
331	PUUTAVARAT JA -TEOKSET TRÅVAROR	181.0	185.6	193.7	-2.5	-6.6
33111	SAHATUT JA HÅYLÅTYT PUUTAVARAT SÅGÅDE OCH HYVLÅDE TRÅVAROR	186.3	189.1	206.6	-1.5	-9.8
33119	PUULEVYÅT - TRÅSKIVOR	168.6	178.8	170.6	-5.7	-1.1
34	PAPERI-JA GRAAF.TEOLL.TUOTTEET MASSA,PAPPER Å GRAFISKA PROD.	151.9	149.5	131.8	1.6	15.3
341	SELLU-JA PAPERITEOLL.TUOTTEET MASSA,PAPPER OCH PAPPERSVAROR	151.6	149.1	131.1	1.7	15.6
34111	SELLULOGSAT - CELLULOSA	142.2	142.2	122.8	0.0	15.8
34112	PAPERIT JA KARTONGIT PAPPER OCH KARTONG	151.8	148.5	134.4	2.3	13.0
35	KEM.-,ÅLJY-,KUMI-Å MUOVITUOTT. KEM.-,PETR.-,GUMMI-ÅPLASTPROD.	174.0	171.4	154.9	1.5	12.4
351	KEMIKÅALIT - KEMIKÅLIER	160.9	158.7	147.7	1.3	8.9
3511	TEOLLISUUSKEMIKÅALIT INDUSTRIKEMIKÅLIER	163.7	160.4	142.1	2.1	15.2
3513	TEKOKUIDUT,-KUMIT ÅMUOVIAINEET KONSTFIBRER,SYN.GUMMIÅPLÅSTER	157.6	156.8	154.2	0.5	2.1
36	SAVI-,LASI- JA KIVITUOTTEET LER-,GLÅS-,OCH STENPRODUKTER	167.1	167.2	160.1	-0.0	4.4
37	METALLIT - METALLER	149.4	146.5	144.3	1.9	3.5
371	RAUTA,TERÅS JA FERROSEOKSET JÅRN,STÅL OCH FERROLEGERINGAR	131.3	127.9	135.3	2.7	-2.9
37104	VÅLSSÅTUT TERÅSTUOTTEET VÅLSÅDE STÅLPRODUKTER	132.0	129.4	144.6	2.0	-8.7
372	MUUT METALLIT ICKE-JÅRNMETALLER	166.9	164.5	153.1	1.4	9.0
38	METALLI- JA KONEPÅJÅTUOTTEET METALL-OCH VERKSTÅDSPRODUKTER	159.7	159.3	148.8	0.2	7.3
381	METALLITUOTTEET -METALLVAROR	155.8	155.9	146.5	-0.1	6.3
382	KONEET JA LÅITTEET(ÅI SÅHKÅK.) MÅSKINERÅAPPAR.(ICKE ELEKTR.)	159.3	159.0	147.5	0.2	8.0
382A	TEOLL. KONEET JA LÅITTEET 382 (ILMÅN 3822 JA 3825) MÅSKINER ÅAPPAR. FÅR INDUSTRIN 382 (UTÅN 3822 OCH 3825)	159.8	159.5	147.7	0.2	8.1
383	SÅHKÅTEKNISET KONEETÅLÅITTEET ELEKTROTEKN.MÅSKINER Å -APPAR.	127.5	127.5	127.1	0.0	0.3
3832	VIIHDE-ÅTIETOLIIKENNEVÅLINEET UNDERHÅLLNING-Å TELEPRODUKTER	114.5	114.5	115.5	0.0	-0.9
383A	TEOLL. SÅHKÅKONEET JA -LÅIT. 383 (ILMÅN 3832 JA 3833) ELEKTR.MÅSKINERÅAPPAR.FÅR IND. 383 (UTÅN 3832 OCH 3833)	148.3	148.3	146.9	0.0	1.0
384	KULKUNEUVOT - TRANSPORTMEDEL	174.5	173.8	159.7	0.4	9.2
39	MUUT TEOLLISUUSTUOTTEET ÅNDRA INDUSTRIPRODUKTER	166.9	166.3	156.7	0.4	6.5
KÅYTTÅTÅRKUITUS - ÅNVÅNDNINGSSYFTE						
1	RAÅKA-ÅINEET Å TUOT.HYÅDYKKEET RÅVAROR Å PROD.FÅRNÅDENHEYER	160.9	159.7	149.3	0.7	7.7
2	KULUTÅSTÅVARAT KONSUMTIONSVAROR	160.5	160.7	149.9	-0.1	7.1
3	INVESTÅINTITÅVARAT INVESTERINGSVAROR	165.5	164.9	151.2	0.3	9.4

TUONTIHINTAINDEKSI 1975=100 - IMPORTPRISINDEX 1975=100

ELOKUU 1981 - AUGUSTI 1981

TAVARARYHMÄT TOL:n MUKAAN- VARUGRUPPER ENLIGT NI	TAVARARYHMÄ - VARUGRUPP	INDEKSIPISTELUVUT - INDEXTAL VHTEENSA - TOTALT			HINNANMUUTOKSET PRISFÖRÄNDRINGAR	
		1981 ELOKUU AUGUSTI	1981 HEINÄKUU JULI	1980 ELOKUU AUGUSTI	1981:8- 1981:7 %	1981:8- 1980:8 %
1 - 4	KOKONAISINDEKSI - TOTALINDEX	201.3	198.7	179.6	1.3	12.0
1	MAA-,METSÄ-JA KALATAL.TUOTTEET	191.9	189.4	175.1	1.4	9.6
11	JORO-&SKOGSBRUKS-&FISKERIPROD. MAATALOUSTUOTTEET	207.5	204.1	190.1	1.6	9.1
12	LANTBRUKSPRODUKTER METSÄTALOUSTUOTTEET	143.0	142.9	127.8	0.1	11.9
2	SKOGSBRUKSPRODUKTER KAIVANNAISTUOTTEET	323.4	323.2	249.2	0.1	29.8
3	MALMERAANDRA MINERALISKA ÄMNER TEOLLISUUSTUOTTEET	178.0	175.0	166.1	1.7	7.2
31	INDUSTRIPRODUKTER ELINTARV.,REHUT,JUOMAT&TUPAKKA	154.3	151.9	154.4	1.6	-0.1
311	LIVSMEDEL,FODER,DRYCKER&TOBAK	151.0	148.6	156.4	1.6	-3.5
313	ELINTARVIKKEET - LIVSMEDEL	160.4	158.4	143.0	1.3	12.2
32	JUOMAT - DRYCKER TEKSTIILIT,VAAT.-&NAHKATUOTT.	172.9	172.5	167.1	0.2	3.4
321	TEXTILIER,KLÄDER & LÄDERVAROR	169.4	169.2	164.3	0.1	3.1
322	TEKSTIILIT - TEXTILIER	188.9	189.0	178.3	-0.1	5.9
323	VAATTEET - KLÄDER	179.0	177.6	183.8	0.8	-2.6
33	NAHAT,TURKIKSET & NAHKATEOKSET LÄDER- OCH PÄLSVAROR	146.5	145.3	131.0	0.8	11.8
331	PUUTAVARAT,-TEOKSET &KALUSTEET TRÄVAROR OCH INREDNING	144.0	143.1	128.9	0.6	11.8
34	PUUTAVARAT JA -TEOKSET TRÄVAROR	144.0	143.1	128.9	0.6	11.8
35	PAPERI-JA GRAAF.TEOLL.TUOTTEET MASSA,PAPPER & GRAFISKA PROD.	190.9	190.2	176.2	0.4	8.4
351	KEM.-,ÖLJY-,KUMI-& MUOVITUOTT.	215.8	203.1	186.2	6.2	15.9
3511	KEM.-,PETR.-,GUMMI-&PLASTPROD. KEMIKKAALIT - KEMIKALIER	162.5	162.7	158.1	-0.1	2.8
3513	TEOLLISUUSKEMIKKAALIT INDUSTRIKEMIKALIER	175.0	175.6	164.3	-0.3	6.5
352	TEKOKUIDUT,-KUMIT &MUOVIAINEET KONSTFIBRER,SYN.GUMMI&PLASTER	154.6	155.0	160.7	-0.3	-3.8
353	MUUT KEMIAALLISET TUOTTEET ANDRA KEMISKA PRODUKTER	149.1	149.0	135.6	0.1	9.9
354	MAAÖLJYJALOSTEET PETROLEUMPRODUKTER	364.0	316.7	280.2	14.9	29.9
355	MUUT ÖLJY-JA KIVIHIILITUOTTEET ANDRA PETROLEUM- OCH KOLPROD.	179.0	178.2	164.2	0.5	9.0
36	KUMITUOTTEET - GUMMIVAROR SAVI-,LASI- JA KIVITUOTTEET	177.4	176.4	152.3	0.6	16.4
362	LER-,GLAS-,OCH STENPRODUKTER	186.8	184.6	174.4	1.2	7.1
37	LASITUOTTEET - GLASVAROR	184.8	178.4	170.9	3.6	8.1
371	METALLIT - METALLER	148.0	147.0	151.7	0.7	-2.5
37104	RAUTA,TERÄS JA FERROSEOKSET JÄRN,STÅL OCH FERROLEGERINGAR	135.3	135.1	138.4	0.1	-2.2
372	VALSSATUT TERÄSTUOTTEET VALSADE STÅLPRODUKTER	134.5	134.5	137.5	0.0	-2.2
38	MUUT METALLIT ICKE-JÄRNMETALLER	194.4	190.6	200.5	2.0	-3.0
381	METALLI- JA KONEPAJATUOTTEET METALL-OCH VERKSTADSPRODUKTER	171.5	171.4	161.8	0.1	6.0
382	METALLITUOTTEET -METALLVAROR KONEET JA LAITTEET(EI SÄHKÖK.)	154.9	154.8	149.0	0.1	3.9
3822	MASKINER&APPAR.(ICKE ELEKTR.) MAATALOUSHARVAT	188.6	188.6	178.4	0.0	5.8
3825	MAATALOUSHARVAT JOROBRUKSMASKINER	214.9	216.4	210.1	-0.7	2.3
382A	TIETO- JA KONTTORIKONEET DATA- OCH KONTORSMASKINER	101.0	101.1	100.3	-0.1	0.7
383	TEOLL. KONEET JA LAITTEET 382 (ILMAN 3822 JA 3825)	196.3	196.1	184.2	0.1	6.6
3832	MASKINER & APPAR. FÖR INDUSTRI 382 (UTAN 3822 OCH 3825)	143.4	140.3	137.3	2.2	4.4
3833	SÄHKÖTEKNISSET KONEET&LAITTEET ELEKTROTEKN.MASKINER & -APPAR.	130.9	126.7	124.3	3.3	5.3
383A	VIIHDE-&TIETOLIIKENNEVÄLINEET UNDERHÅLLINGS-& TELEPRODUKTER	147.5	147.5	149.7	-0.0	-1.5
384	KOTITALOUSSÄHKÖKONEET&LAITTEET ELEKTR.HUSHÅLLSMASK.&-APPAR.	154.1	151.0	145.8	2.0	5.7
3843	TEOLL. SÄHKÖKONEET JA -LAIT. 383 (ILMAN 3832 JA 3833)	178.1	179.7	163.3	-0.9	9.0
385	ELEKTR.MASKINER&APPAR.FÖR IND. 383 (UTAN 3832 OCH 3833)	183.5	185.7	176.3	-1.2	4.1
39	KULKUNEUVOT - TRANSPORTMEDEL AUTOT, PERÄVAUNUT JA KORIT	154.4	154.3	154.5	0.1	-0.1
	BILAR,SLÄPVAGNAR & KAROSSERIER HIENOMEKAANISET TUOTTEET	184.8	185.3	177.9	-0.3	3.9
	FINMEKANISKA PRODUKTER MUUT TEOLLISUUSTUOTTEET					
	ANDRA INDUSTRIPRODUKTER					
	KÄYTTÖTARKOI- TUS - ANVÄND- NINGSSYFTE					
1	RAAKA-AINEET & TUOT.HYÖDYKKEET RÄVAROR & PROD.FÖRÖDENHETER	215.8	211.9	188.8	1.9	14.3
2	KULUTUSTAVARAT KONSUMPTIONSVAROR	172.0	172.3	159.9	-0.2	7.6
3	INVESTITINTAVARAT INVESTERINGSVAROR	172.8	172.7	162.4	0.0	6.4

ELOKUU 1981 - AUGUSTI 1981

VANHAN INDEKSIN MUKAISET OSAINDEKSIT
DELINDEXAR ENLIGT GAMMAL INDEX

VIENNIN HINTAINDEKSI (FOB) 1949=100
EXPCRTPRISINDEX (FOB) 1949=100

INDEKSIPISTELUVUT - INDEXTAL
YHTEENSÄ - TOTALT

1981 1981 1980
ELOKUU HEINÄKUU ELOKUU
AUGUSTI JULI AUGUSTI

HINNANMUUTOKSET
PRISFÖRÄNDRINGAR

1981:8- 1981:8-
1981:7 1980:8
% %

TAVARARYHMÄ -
VARUGRUPP(SITC)

		1981 ELOKUU AUGUSTI	1981 HEINÄKUU JULI	1980 ELOKUU AUGUSTI	1981:8- 1981:7 %	1981:8- 1980:8 %
0 - 8	KOKONAISINDEKSI - TOTALINDEX	1058	1053	980	0.5	7.9
0	ELINTARVIKKEET - LIVSMEDEL	694	701	642	-1.0	8.0
2	RAAKA-AINEET, SYÖT. KELPAAMATON RÄVAROR, ICKE ÄTBARA	1103	1110	1111	-0.6	-0.7
6	VALMISTETUT TEOKSET BEARBETADE VAROR	902	891	810	1.3	11.4
7	KONEET, LAITTEET & KULJ. VÄLINEET MASKINER, APPAR. & TRANSP. MEDEL	1073	1070	997	0.3	7.6

ELOKUU 1981 - AUGUSTI 1981

VANHAN INDEKSIN MUKAISET OSAINDEKSIT
DELINDEXAR ENLIGT GAMMAL INDEX

TUONNIN HINTAINDEKSI (CIF) 1949=100
IMPORTPRISINDEX (CIF) 1949=100

INDEKSIPISTELUVUT - INDEXTAL
YHTEENSÄ - TOTALT


1981 1981 1980
ELOKUU HEINÄKUU ELOKUU
AUGUSTI JULI AUGUSTI

HINNANMUUTOKSET
PRISFÖRÄNDRINGAR

1981:8- 1981:8-
1981:7 1980:8
% %

TAVARARYHMÄ -
VARUGRUPP(SITC)

		1981 ELOKUU AUGUSTI	1981 HEINÄKUU JULI	1980 ELOKUU AUGUSTI	1981:8- 1981:7 %	1981:8- 1980:8 %
0 - 7	KOKONAISINDEKSI - TOTALINDEX	981	969	876	1.3	12.0
0	ELINTARVIKKEET - LIVSMEDEL	884	877	864	0.8	2.2
2	RAAKA-AINEET, SYÖT. KELPAAMATON RÄVAROR, ICKE ÄTBARA	640	628	582	1.9	9.9
3	KIV. POLTTOAIN, KAASU, SÄHKÖ, VESI MIN. BRÄNSLEN, GAS, EL, VATTEN	2016	1954	1562	3.2	29.1
7	KONEET, LAITTEET & KULJ. VÄLINEET MASKINER, APPAR. & TRANSP. MEDEL	1223	1222	1150	0.1	6.3



indeksitiedotus indexrapport

Statistiska
Centralbyrån

ISSN 0355-2403

Tilastokeskus
Statistikcentralen

1981

Tiedustelut - Förfrågningar

Päiväys - Datum

N:o - Nr

Erkki Hakkarainen
Matti Karjalainen
Mirjam Kakko
(90) 58001

16.10.1981

TH 1981:9

TUOTTAJAHINTAISET INDEKSIT (THI-INDEKSIT) 1981, syyskuu
INDEXAR ENLIGT PRODUCENTPRIS (PPI-INDEXXAR) 1981, september

Lyhyen ajanjakson indeksit (1975 = 100)
Kortttidsindexarna (1975 = 100)

syyskuu 1981
september

elokuu
augusti

Teollisuuden tuottajahintaindeksi
Producentprisindex för industrin

1975 = 100

180,3

178,7

Kotimarkkinoiden perushintaindeksi
Basprisindex för hemmamarknadsvaror

1975 = 100

185,9

184,7

Vientihintaindeksi
Exportprisindex

1975 = 100

162,6

161,6

Tuontihintaindeksi
Importprisindex

1975 = 100

202,0

201,3

Pitkän ajanjakson indeksit (1949 = 100)
Långtidsindexarna (1949 = 100)

syyskuu 1981
september

elokuu
augusti

Tuotannon hintaindeksi
Produktionsprisindex

1949 = 100

1082

1073

Tukkuhintaindeksi
Partiprisindex

1949 = 100

1064

1057

Viennin hintaindeksi (fob)
Exportprisindex (fob)

1949 = 100

1064

1058

Tuonnin hintaindeksi (cif)
Importprisindex (cif)

1949 = 100

984

981

TEOLLISUUDEN TUOTTAJAINTAINDEKSI 1975=100 - PRODUENTPRISINDEX FOR INDUSTRIEN 1975=100 SYYSKUU 1981 - SEPTEMBER 1981

TAVARAKRYHÄT TILLEN MUKAAN- VARLGRUPPER ENLIGT NI	TAVARAKRYHA - VARLGRUPP	INDEKSIPISTELLVLT - INDEXTAL					HINNANMUUTOKSET PRISFÖRÄNDRINGAR	
		KUTIMARKKI- NATAVARAKI- HEMMAVARK- NADSVARUR	VIENTI- TAVARAKI- EXPORT- VARUR	YHTEENSA - TOTALT			1981:9- 1981:8 %	1981:9- 1980:9 %
				1981 SYYSKUU SEPTEMBER	1981 ELCKUU AUGUSTI	1980 SYYSKUU SEPTEMBER		
2 - 4	KOKONAISINDEXI - TOTALINDEX	100.0	101.7	180.3	178.7	160.2	0.9	12.5
2	KALVAINNAISTUOTTEET	172.1	133.2	168.3	164.9	144.1	2.1	16.8
3	MALMENGANKA MINERALISKA AMNER TEULLISUUSTUOTTEET	102.7	161.8	177.1	175.4	158.8	1.0	11.5
31	INDUSTRIAPRODUKTER	181.5	161.5	180.6	177.1	159.9	2.0	12.9
311	ELINTARV. REHUT, JULLMAT & TUPAKKA	177.9	160.1	177.1	173.4	155.5	2.1	13.5
3111	LIVSMEDEL, FODEK, DRYCKER & TJEAK ELINTARVIKKEET - LIVSMEDEL	161.6	160.1	161.7	160.5	141.8	0.7	14.0
3112	TEURAS- JA LIHANJALUSTUOTTEET SLAKT- OCH KOTTIPRODUKTER	178.5		180.6	173.2	158.2	4.3	14.1
312	MAIDONJALUSTUOTTEET MJÖLKFÖRÄDLINGSPRODUKTER	215.1		214.5	211.4	195.8	1.4	7.4
313	MULT ELINTARVIKKEET JA REHUT ANDRA LIVSFÖRÄDGENHETER & FODEK	172.8		173.7	170.5	154.7	1.0	12.2
314	JUOMAT - DRYCKER	170.1		166.3	166.3	147.9	0.0	12.4
32	TUPAKKATUOTTEET - TCBKVARUR TEKSTIILIT, VAAT- & NAHKA TUOTTEET	177.5	174.9	170.0	173.9	162.2	1.6	8.9
321	TEXTILIER, KLÄDER & LÄGERVARUR TEKSTIILIT - TEXTILIER	174.5	158.1	169.6	167.4	153.6	1.3	10.4
322	VAATTEET - KLÄDER	187.9	193.4	190.3	185.7	175.5	2.5	8.4
323	NAHAT, TUKKIKSET & NAHKA TUOKSET LÄDER- OCH PÄLSVARUR	163.2		165.6	170.8	172.0	-2.9	-3.6
324	KENGAT - SKOK	168.5		167.6	165.5	152.5	1.3	9.5
33	PUUTAVARAT, -TEOKSET & KALUSTEET TRÄVARUR OCH INREDNING	176.9	166.9	181.5	178.3	179.0	1.8	1.4
331	PUUTAVARAT JA -TEOKSET TRÄVARUR	170.1	183.7	177.2	175.1	179.4	1.2	-1.2
33111	SAHATUT JA HOYLATUT PUUTAVARAT SÄGADE OCH FVVLÄDE TRÄVARUR	155.4	186.4	173.9	174.6	186.9	-0.4	-7.0
33115	PUULEVYT - TRÄSKIVOR	171.9	178.2	176.3	168.8	168.8	4.5	4.5
332	KALUSTEET (EI METALLIA) INDREDNING (ICKE AV METALL)	194.8		200.9	152.7	177.2	4.2	13.4
34	PAPERI- JA GRAAF. TEULL. TUOTTEET MASSA, PAPPER & GRAFISKA PRD.	183.4	151.6	169.5	168.7	148.2	0.5	14.4
341	SELLU- JA PAPERITEULL. TUOTTEET MASSA, PAPPER OCH PAPPERSVARUR	148.9	151.2	150.1	149.2	130.2	0.0	15.3
34111	SELLULOSAT - CELLULOSA	140.0	142.2	140.6	139.2	117.4	1.0	19.7
34112	PAPERIT JA KARTONGIT PAPPER OCH KARTONG	155.0	151.0	151.9	152.1	138.1	-0.2	10.0
342	GRAAFISET TUOTTEET GRAFISKA PRDUKTER	252.7		249.4	248.7	222.2	0.3	-12.2
35	KEM.-, OLYJ-, KUMI- & MUOVITUOTTEET KEM.-, PETR.-, GUMMI- & PLASTPRD.	222.6	173.3	217.3	216.1	181.7	0.0	19.6
351	KEMIKAALIT - KEMIKALLIER	140.9	154.0	143.8	141.3	125.7	1.8	14.4
3511	TEOLLISUUSKEMIKAALIT INDUSTRIKEMIKALLIER	133.4	163.3	139.1	135.2	118.7	2.9	17.2
3513	TEKURJIDUT, -KUMIT & MUOVIAINEET KONSTIFIBER, SYN. GUMMI & PLASTER	154.6	155.2	154.8	153.8	147.2	3.7	5.2
352	MUUT KEMIAALLISET TUOTTEET ANDRA KEMISKA PRDUKTER	170.7		172.5	172.9	157.6	-0.3	9.5
353	MAALUJYJALUSTEET PETROLEUMPRDUKTER	338.0		338.4	337.6	265.1	0.2	27.7
354	MUUT OLYJ- JA KIVIHIILITUOTTEET ANDRA PETROLEUM- OCH KOLPRD.	194.9		195.1	155.3	175.0	-0.1	11.5
355	KUMITUOTTEET - GUMMIVARUR	200.4		196.8	196.8	176.3	0.0	11.6
356	MUOVITUOTTEET - PLASTVARUR	170.6		164.5	164.2	157.7	0.2	4.3
36	SAVI-, LASI- JA KIVITUOTTEET LER-, GLAS-, OCH STENPRDUKTER	184.8	165.8	183.5	182.1	160.8	0.8	14.1
361	PUSLIINIOTEOKSET JA SAVIASTIAT VARUR AV PORSLIN OCH LERA	162.4		169.4	168.6	156.1	0.5	8.5
362	LASITUOTTEET - GLASVARUR	151.7		155.2	155.5	147.4	-0.1	5.4
369	MUUT SAVI- JA KIVITUOTTEET ANDRA LER- OCH STENPRDUKTER	190.0		189.3	187.6	163.4	0.9	15.9
37	METALLIT - METALLER	137.3	149.9	140.3	139.5	138.4	0.5	1.3
371	KAUTA, TERAS JA FERROSEKSET JÄRN, STÄL OCH FERROLEGERINGAR	130.6	129.8	130.5	130.7	130.7	-0.2	-0.2
37101-37102	TAKKIRAUTA JA FERROSEKSET TACKJÄRN OCH FERROLEGERINGAR	118.6		118.7	118.6	114.3	0.1	3.9
37103	KAUTA- JA TERÄSVALUT JÄRN- OCH STÄLGGJUTGÖDS			163.8	163.5	150.0	0.2	9.2
37104	VALSSATUT TERÄSTUOTTEET VALSADE STÄLPRDUKTER	131.4	130.1	131.1	131.5	136.7	-0.3	-4.1
372	MUUT METALLIT ICKE-JÄRNMETALLER	160.7	165.3	164.3	161.3	157.3	1.9	4.4
38	METALLI- JA KONEPAJATUOTTEET METALL- OCH VERKSTÄDSPRDUKTER	167.4	160.9	165.2	164.3	152.2	0.5	8.5
381	METALLITUOTTEET - METALLVARUR	165.2	157.5	163.6	162.7	153.6	0.6	6.5
382	KONEET JA LAITTEET (EI SÄHKÜK.) MASKINER & APPAR. (ICKE ELEKTR.)	169.4	162.8	167.5	166.0	152.1	0.9	10.1
3822	MAATALGUSKONEET JÖKBRUKSMASKINER	181.3		178.3	178.0	163.8	0.2	8.9
3825	TIETÖ- JA KONTTURIKONEET JATA- OCH KONTTORMASKINER			121.6	114.2	111.3	6.5	9.3
382A	TEULL. KONEET JA LAITTEET S22 (ILMAN S222 JA S225) MASKINER & APPAR. FOR INDUSTRIEN S22 (UTAN S222 OCH S225)	169.7	163.5	167.8	166.4	152.3	0.9	10.2
383	SAHKÖTEKNISET KONEET & LAITTEET ELEKTR. TEKN. MASKINER & APPAR.	145.8	127.6	140.4	140.0	133.4	0.2	5.2
3832	VIIVUL- & TIETULLIINENVALINEET UNDERHÄLLNING- & TELEFONPRDUKTER	136.0	114.3	125.3	125.3	120.3	-0.1	4.1
3833	KUTITALLUSSAHKUKONEET & LAITTEET ELEKTR. FÖRHÄLLSMASK. & APPAR.	160.9		154.0	152.0	144.8	1.3	6.2
383A	TEULL. SAHKUKONEET JA -LAIT. S23 (ILMAN S222 JA S223) LLKTR. MASKINER & APPAR. FOR IND. S23 (UTAN S222 OCH S223)	140.3	148.7	140.8	146.5	139.0	0.2	5.0
384	ALGALNELVLT - TRANSPORTMEDLL LAIVAT, VENET JA NIIDEN USAT	191.8	174.5	182.5	182.0	166.0	0.2	9.5
3841	FÄRHYG, BÄTAR & UELAK T. GESSA			173.8	173.7	157.6	0.0	10.2

TEOLLISUUDEN TUOTTAJAHINTAINDEKSI 1975=100 - PRODUCENTPRICEINDEX FOR INDUSTRIN 1975=100 SYYSKUU 1981 - SEPTEMBER 1981

TAVARARYHMÄT TCL:ÄN MUKAAN- VARUGRUPPEK ENLIGT NI	TAVARARYHMÄ - VARLGRUPP	INDEKSIPISTELUVUT - INDEXTAL					HINNANMUUTOKSET PRISFÖRÄNDRINGAR	
		KCIIMARKKI- NATAVARAT HEMMAMARK- NAGSVAROR	VIENTI- TAVARAT EXPORT- VAROK	YHTEENSÄ - TOTALT			1981:9- 1981:8	1981:9- 1980:9
				1981 SYYSKUU SEPTEMBER	1981 ELGKUU AUGUSTI	1980 SYYSKUU SEPTEMBER		
3842	AUTOT, PERÄVAUNUT JA KORIT BILAR, SLÄPVAGNAR & KARLSSERIER	188.7		184.2	182.9	176.9	0.7	4.1
385	HIENOMEKAANISET TUOTTEET FINMEKANISKA PRÖDUKTER	132.7		135.4	135.1	122.4	0.2	10.6
39	MUUT TEOLLISUUSTUOTTEET ANDRA INDUSTRIPRÖDUKTER	226.5	167.0	200.1	201.4	199.6	-0.6	0.3
4	SÄHKÖ, KAASU, LÄMPÖ JA VESI EL, GAS, VÄRME OCH VATTEN	206.9		206.9	206.5	172.9	0.2	19.6
KÄYTTÖTARKUI- TUS - ANVÄND- NINGSSYFTE								
1	RAAKA-AINEET & TUOT.HYÖDYKKEET RÄVAROR & PRÖG.FÖRNÖDENHETER	185.9	159.4	179.6	178.2	157.6	0.8	14.0
2	KULUTUSTAVARAT KÖNSUMTIONSVAROR	191.7	164.3	187.0	184.6	169.0	1.3	10.7
3	INVESTOINTITAVARAT INVESTERINGSVAROR	165.1	166.8	165.8	165.2	151.1	0.3	9.7
VANHA INDEKSI MUKAISET OSAINDEKSIT DELINDEXAR ENLIGT GAMMAL INDEX								
TUOTANNON HINTAINDEKSI 1949=100 PRÖDUKTIONSPRISINDEX 1949=100		INDEKSIPISTELUVUT - INDEXTAL					HINNANMUUTOKSET PRISFÖRÄNDRINGAR	
TAVARARYHMÄ - VARLGRUPP(SITC)		KCIIMARKKI- NATAVARAT HEMMAMARK- NAGSVAROR	VIENTI- TAVARAT EXPORT- VAROR	YHTEENSÄ - TOTALT			1981:9- 1981:8	1981:9- 1980:9
				1981 SYYSKUU SEPTEMBER	1981 ELGKUU AUGUSTI	1980 SYYSKUU SEPTEMBER		
0 - 8	KOKONAISINDEKSI - TOTALINDEX	1088	1083	1082	1073	962	0.9	12.5
0	ELINTARVIKKEET - LIVSMEDEL			1022	1001	904	2.1	13.1
7	KÖNEET, LAITTEET & KULJ.VÄLINEET MASKINER, APPAR. & TRANSP.MEDEL			895	850	820	0.5	9.1
71	KÖNEET JA LAITTEET (EI SÄHKÖK.) MASKINER & APPAR. (ICKE ELEKTR.)			967	959	877	0.7	10.2
72	SÄHKÖKÖNEET, -LAITTEET & TARVIK. ELEKTR.MASK., -APPAR. & -MATERIAL			760	756	724	0.5	5.0
TCIMIALA - BRANSCH (ISIC)								
2 - 3	TEHDASTEOLLISUUS FABRIKINDUSTRI			1031	1021	924	1.0	11.5
34 - 38	METALLITEOLLISUUS METALLINDUSTRI			850	846	796	0.5	6.9
34	METALLIN PERUSTEOLLISUUS METALLVEKK			743	759	753	0.5	1.3
35	METALLITUOTETEOLLISUUS METALLMANUFAKTUR			855	850	803	0.6	6.5
36	KÖNETEOLLISUUS - MASKININDUSTRI			965	956	877	0.9	10.1
37	SÄHKÖTEKN. TEOLLISUUS ELEKTRÖTEKNISK INDUSTRI			728	727	692	0.2	5.2
38	KULKUNEUVUTEOLLISUUS TRANSPÖRTMEDELINDUSTRI			919	917	836	0.2	9.9

KOTIMARKKINOIDEN PERUSHINTAINDEKSI 1975=100 - BASPRISINDEX FOR HEMMAMARKNADSVAROR 1975=100 SYYSKUU 1981 - SEPTEMBER 1981

TAVARAKYHMAT TILIN MUKAAN- VARLORUPPER ENLIGT NI	TAVARAKYHMA - VARUGRUPP	INDEKSIPISTELUVUT - INDEXTAL					HINNANMUUTOKSET PRISFORANDRINGAR	
		KOTIMAISET TAVARAT INHEMSKA VAROR	TUONTI- TAVARAT IMPORT- VAROR	YHTEENSA - TOTALT			1981:9- 1981:8 %	1981:9- 1980:9 %
				1981 SYYSKUU SEPTEMBER	1981 ELCKUU AUGUSTI	1980 SYYSKUU SEPTEMBER		
1 - 5	KOKONAISINDEKSI - TOTALINDEX	181.9	200.2	185.9	184.7	165.6	0.7	12.3
1	MAA-,METSÄ-JA KALATAL.TUOTTEET	161.0	194.3	164.5	162.8	150.5	1.0	9.3
11	JORD-&SKUGSBRUKS-&FISKERIPROD. MAATALCUSTUOTTEET	166.9	209.3	173.8	171.3	157.6	1.5	10.2
12	LANTBRUKSPRODUKTER METSÄTALCUSTUOTTEET	144.6	144.2	144.5	143.9	132.2	0.4	9.3
2	SKUGSBRUKSPRODUKTER KAIVANNAISTUOTTEET	172.1	329.2	309.8	304.2	236.6	1.8	30.9
3	MALMER&ANDRA MINERALISKA ÄMNER TEOLLISUUSTUOTTEET	185.1	176.0	182.4	181.1	164.5	0.7	10.9
31	INDUSTRIIPRODUKTER ELINTARV.,REHUT,JUOMAT&TUPAKKA	186.2	149.0	182.6	178.9	164.1	2.1	11.2
311	LIVSMEDEL,FGDER,DRYCKER&TCBAK	183.8	146.4	180.2	176.2	161.3	2.2	11.7
3111	ELINTARVIKKEET - LIVSMEDEL	161.6		161.3	160.2	142.4	0.7	13.3
2112	TEURAS- JA LIHANJALCUSTUOTTT. SLAKT- OCH KCTTIPRODUKTER	195.0		154.9	186.3	171.6	4.6	13.6
312	MAIDONJALCUSTUOTTEET MJÖLKFÖRÄDLINGSPRCOKTER	215.1		211.3	208.4	195.5	1.4	8.0
313	MUUT ELINTARVIKKEET JA REHUT ANDRA LIVSFÖRÖGDNHETER&FGDER	172.8	144.3	169.7	166.8	151.5	1.8	12.0
314	JUOMAT - DRYCKER	170.1	146.0	168.4	167.9	152.1	0.3	10.7
32	TUPAKKATUOTTEET - TOBAKVARUK TEKSTIILIT,VAAT.-&NAHKATUOTI.	177.5	170.3	175.0	174.1	164.0	0.9	6.7
321	TEXTILIER,KLADER & LÄDERVAROR	174.5	166.3	170.9	170.6	160.6	0.2	6.4
322	TEKSTIILIT - TEXTILIEK	187.9	187.2	187.8	184.1	170.9	2.0	9.9
323	VAATTEET - KLADER	163.2	178.9	170.0	173.7	177.7	-2.1	-4.3
324	NAHAT,TUKKIKSET & NAHAATECKSET	168.5		172.4	171.6	156.5	0.4	10.1
33	LÄDER- OCH PÄLSVAROR KENGÄT - SKOR	176.9	146.6	173.8	171.8	163.3	1.1	6.4
331	PUUTAVARAT,-TECKSET &KALUSTEET TRÄVAROR OCH INREDNING	170.1		167.3	166.0	159.1	0.8	5.2
3311	PUUTAVAKAT JA -TECKSET TRÄVAROR	155.4		153.9	155.4	153.8	-1.0	0.1
33111	SAHATUT JA HÖYLÄTYT PUUTAVARAT	171.9		172.1	169.4	158.1	1.6	8.9
33115	SÄGADE OCH FYVLÄDE TRÄVAROR	194.8		191.4	187.7	174.9	2.0	9.4
232	PUULEVYI - TRÄSKIVOK KALUSTEET (EI METALLIA)	183.4	192.4	183.7	181.9	161.1	1.0	14.0
34	INDREDNING (ICKE AV METALL) PAPERI-JA GRAAF.TEULL.TUOTTEET	148.9		149.6	147.1	129.4	1.7	15.6
341	MASSA,PAPPER & GRAFISKA PROD. SELLU-JA PAPEKITEOLL.TUOTTEET	230.0	210.5	223.5	223.9	187.4	-0.2	19.3
34111	MASSA,PAPPER OCH PAPPERSVAROR	140.0		140.0	138.2	115.4	1.3	21.2
34112	SELLULOOSAT - CELLULOSA	155.0		155.8	154.1	149.4	1.1	4.3
342	PAPERIT JA KARTONGIT PAPPER OCH KARTONG	252.7		250.8	250.2	223.6	0.3	12.2
35	GRAAFISET TUOTTEET GRAFISKA PRODUKTER	230.0	210.5	223.5	223.9	187.4	-0.2	19.3
351	KEM.-,ÖLJY-,KUMI-& MUOVITUOTT. KEM.-,PETR.-,GUMMI-&PLASTPROD.	160.0	161.8	160.6	158.3	143.3	1.4	12.0
3511	KEMIKAALIT - KEMIKALIER	133.9	174.2	146.8	143.7	129.6	2.1	13.3
3513	TEGLLISUUSKEMIKAALIT INDUSTRIKEMIKALIER	154.6	154.1	154.4	153.1	150.2	0.8	2.7
352	TEKOKUIDUT,-KUMIT &MUOVIAINEET KONSTFIBREK,SYN.GUMMI&PLASTER	170.7	149.6	161.5	161.4	147.2	0.1	9.7
353	MUUT KEMIAALLISET TUOTTEET ANDRA KEMISKA PRODUKTER	338.0	349.5	341.0	344.3	264.5	-1.0	28.9
354	MAAÖLJYJALOSTEET PETROLEUMPRODUKTER	194.9	175.3	183.4	185.4	168.8	-1.1	8.6
355	MUUT ÖLJY-JA KIVIHIILITUOTTEET ANDRA PETROLEUM- OCH KOLPROD.	200.4	173.6	187.6	188.8	165.5	-0.7	13.4
356	KUMITUOTTEET - GUMMIVAROR	170.6	150.3	165.3	165.8	158.9	-0.3	4.0
36	MUOVITUOTTEET - PLASTVAROR SAVI-,LASTI- JA KIVITUOTTEET	184.8	185.9	185.0	183.6	162.7	0.8	13.7
361	LER-,GLAS-,OCH STENPRODUKTER POSLLIINITEOKSET JA SAVIASTIAT	162.9		181.6	179.7	178.1	1.0	1.9
362	VAROR AV PÖRSLIN OCH LERA LASITUOTTEET - GLASVAROR	151.7	182.7	162.0	162.1	149.1	-0.1	8.6
363	MUUT SAVI- JA KIVITUOTTEET ANDRA LER- OCH STENPRODUKTER	190.0		189.0	187.4	164.0	0.9	15.3
37	METALLIT - METALLER	137.3	147.2	140.6	140.1	141.5	0.3	-0.6
371	KAUTA,TERÄS JA FERRCSECKSET JÄRN,STÄL OCH FERROLEGERINGAR	130.6	135.0	132.1	131.9	132.5	0.1	-0.3
37101-37102	TAKKIRAUTA JA FERROSECKSET TÄCKJÄRN OCH FERROLEGERINGAR	164.8		166.0	165.8	153.2	0.2	8.4
37103	KAUTA- JA TERÄSVALUT JÄRN- OCH STÄLJUTGÖDS	131.4	134.0	132.6	132.4	135.3	0.1	-2.0
37104	VALSSATUT TERÄSTUOTTEET VALSADE STÄLPRODUKTER	160.7	192.3	171.2	169.6	174.1	1.0	-1.6
372	MUUT METALLIT ICKE-JÄRNMETALLER	167.4	171.3	169.4	168.7	157.7	0.5	7.5
38	METALLI- JA KÖNEPAJATUOTTEET METALL-OCH VERKSTADSPRODUKTER	165.2	153.1	161.6	160.9	152.7	0.4	5.8
381	METALLITUOTTEET -METALLVAROR	169.4	189.6	179.9	178.6	166.6	0.7	8.0
382	KÖNET JA LAITTEET(EI SÄHKÖK.) MASKINER&APPAR.(ICKE ELEKTR.)	181.3	209.5	197.1	197.8	189.0	-0.3	4.3
3822	MAATALCUSTUONEET JÖKÖBRUKSMASKINER	145.8	141.6	143.6	143.6	136.7	0.0	5.1
3825	TIETÖ- JA KÖNTTÖRÖKÖNEET DATA- OCH KÖNTÖRÖKÖNEET	136.0	130.7	132.5	132.7	126.6	-0.2	4.7
382A	TEOLL. KÖNEET JA LAITTEET 382 (ILMAN 3822 JA 3825)	169.7	197.8	183.7	182.4	168.9	0.7	8.6
383	MASKINER &APPAR. FÖR INDUSTRIEN 382 (UTAN 3822 OCH 3825)	145.8	141.6	143.6	143.6	136.7	0.0	5.1
3832	SÄHKÖTEKNISKE KÖNEET&LAITTEET ELEKTRÖTEKN.MASKINER & -APPAR.	136.0	130.7	132.5	132.7	126.6	-0.2	4.7
3833	VIIHÖE-&TIETÖTEGLIÖKENNEVALINEET ÖNDERHÄLLNING-& TELEPRODUKTER	160.9	142.1	150.7	151.5	149.6	-0.5	0.7
3833	KÖTITALCUSTUÖNEET&LAITTEET ELEKTR.FÖRHÄLLNINGSMASK.-&APPAR.							

KOTIMARKKINILUJEN PERUSHINTAINDEKSI 1975=100 - BASPRISINDEX FÜR HEIMMARKNADSVAROR 1975=100 SYYSKUU 1981 - SEPTEMBER 1981

TAVARARYHMÄT TCL:N MUKAAN- VARUGRUPPER ENLIGT NI	TAVARARYHMÄ - VARUGRUPP	INDEKSIPISTELUVUT - INDEXIAL					HINNANMUUTOKSET PRISFÖRÄNDRINGAR	
		KOTIMAISET TAVARAT INHEMSKA VAROR	TUONTI- TAVARAT IMPORT- VAROR	YHTEENSA - TOTALT			1981:9- 1981:8 %	1981:9- 1980:9 %
				1981 SYYSKUU SEPTEMBER	1981 ELKUU AUGUSTI	1980 SYYSKUU SEPTEMBER		
383A	TEOLL. SÄHKÖKONEET JA -LAIT. 383 (ILMAN 3832 JA 3833) ELEKTR.MASKINER&APPAR.FÖR IND. 383 (UTAN 3832 OCH 3833)	146.3	152.0	148.7	148.4	139.7	0.2	6.9
384	KULKUNEUVUT - TRANSPORTMEDEL	191.3	178.7	163.4	162.6	166.5	0.5	10.2
3841	LAIVAT, VENEET JA NIIDEN OSAT FARTYG, BÅTAR & DELAR T. DESSA			162.3	162.3	144.3	0.0	12.5
3843	AUTOT, PERÄVAUNUT JA KORIT BILAR, SLÄPVBAGNAR & KÄRRE	188.7	181.7	183.6	184.1	178.0	-0.3	3.2
385	HIENOMEKAANISEET TUOTTEET FINMEKANISKA PRODUKTER	132.7	153.5	150.0	150.1	148.6	-0.0	1.0
39	MUUT TEOLLISUUSTUOTTEET ANDRA INDUSTRIPRODUKTER	226.5	184.2	201.4	202.2	200.4	-0.4	0.5
4	SÄHKÖ, KAASU, LÄMPÖ JA VESI EL, GAS, VÄRME OCH VATTEN	206.9		207.7	207.3	174.0	0.2	19.4
5	RAKENNUKSET, MAALÄMÄSIRAKENTEET HUS, JORD- & VATTENANLÄGGNINGAR	178.4		178.4	178.5	162.0	-0.0	10.1
KÄYTTÖTARKKI- TUS - ANVÄND- NINGSSYFTE								
1	RAAKA-AINEET & TUOT.HYÖDYKKEET RÅVAROR & PROD.FÖRÖDENHETER	180.0	215.0	189.0	187.5	165.5	0.8	14.2
2	KULUTUSTAVARAT KONSUMPTIONSVAROR	195.0	170.5	189.8	187.9	172.6	1.0	10.0
3	INVESTOINTITAVARAT INVESTERINGSVAROR	175.8	172.5	175.3	175.3	159.9	0.0	9.6

VANHAN INDEKSIIN MUKAISET USAINDEKSIIT
DELINDEXAR ENLIGT GAMMAL INDEX

TUOKKUHINTAINDEKSI 1949=100
PARTIPRISINDEX 1949=100

TAVARARYHMÄ -
VARUGRUPP(SITC)

0 - 8	KOKONAISINDEKSI - TOTALINDEX	INDEKSIPISTELUVUT - INDEXIAL					HINNANMUUTOKSET PRISFÖRÄNDRINGAR	
		KOTIMAISET TAVARAT INHEMSKA VAROR	TUONTI- TAVARAT IMPORT- VAROR	YHTEENSA - TOTALT			1981:9- 1981:8 %	1981:9- 1980:9 %
				1981 SYYSKUU SEPTEMBER	1981 ELKUU AUGUSTI	1980 SYYSKUU SEPTEMBER		
0	ELINTARVIKKEET - LIVSMEDEL			545	928	857	1.9	10.3
3	KIV.POLTTOAIN, KAASU, SÄHKÖ, VESI MIN.BRÄNSLEN, GAS, EL, VATTEN			1543	1540	1226	0.2	25.9
5	KEMIAN TEOLLISUUDEN TUOTTEET PRODUKTER AV KEMISK INDUSTRI			823	812	739	1.4	11.4
68	EPÄJALCI METALLIT GÅULA METALLER			777	772	777	0.6	-0.0
7	KONEET, LAITTEET & KULJ.VÄLINEET MASKINER, APPAR. & TRANSP.MEDEL			1065	1061	988	0.4	7.8
71	KONEET JA LAITTEET (EI SÄHKÖK.) MASKINER & APPAR. (ICKE ELEKTR.)			1432	1425	1327	0.5	8.0
72	SÄHKÖKONEET, -LAITTEET & TARVIKK. ELEKTR.MASK., -APPAR. & MATERIAL			639	637	616	0.2	3.6
73	KULJETUSNEUVUT TRANSPORTMEDEL			962	957	870	0.5	10.5
KÄYTTÖTARKKI- TUS - ANVÄND- NINGSSYFTE								
1	TUOTANTOHYÖDYKKEET PRODUKTIONSFÖRÖDENHETER			1084	1075	949	0.8	14.2
2	KONEET, LAITTEET & KULJ.VÄLINEET MASKINER, APPAR. & TRANSP.MEDEL			1236	1236	1127	0.0	9.6
3	KULJUTUSHYÖDYKKEET KONSUMPTIONSFÖRÖDENHETER			576	567	508	1.0	10.0

VIENTIHINTAINDEKSI 1975=100 - EXPORTPRISINDEX 1975=100

SYYSKUU 1981 - SEPTEMBER 1981

TAVARARYHMÄI TCL:Ä MUKAAN- VARUGRUPPER ENLIGT NI	TAVARARYHMA - VARUGRUPP	INDEKSIPISTELUVUT - INDEXTAL YHTEENSA - TOTALT			HINNAANMUUTOKSET PRISFÖRÄNDRINGAR	
		1981 SYYSKUU SEPTEMBER	1981 ELGKUU AUGUSTI	1980 SYYSKUU SEPTEMBER	1981:9- 1981:8 %	1981:9- 1980:9 %
1 - 2	KOKONAISINDEKSI - TOTALINDEX	162.6	161.6	150.5	0.6	8.0
1	MAA-,METSÄ- JA KALATAL.TUOTTEET	235.3	235.2	251.6	0.1	-6.5
2	JURD-&SKUGSERUKS-&FISKERIPROD. KALVANAISTUOTTEET	133.2	133.2	121.1	0.0	1.6
3	MALMER&ANDRA MINERALISKA AMNEN TEOLLISUUSTUOTTEET	161.3	160.3	148.7	0.6	8.5
31	INDUSTRIPRODUKTER	147.1	150.0	139.2	-1.9	5.7
311	ELINTARV.,REHUT,JUOMAT&TUPAKKA	147.6	150.7	141.2	-2.0	4.6
32	LIIVSMEDEL,FCDEK,GRYCKER&GÅK TEKSTIILIT,VAAT.-&ANAKKATUUTT.	174.9	170.4	159.9	2.7	9.4
321	TEXTILIER,KLADER & LADERVAROR	156.1	153.2	138.8	3.2	13.9
322	TEKSTIILIT - TEXTILIER	193.4	188.8	183.4	2.4	5.4
33	VAATTEET - KLÄDER PUUTAVARAT,-TECKSET &KALUSTEET	186.9	182.4	193.0	2.5	-3.2
331	TRÄVAROR OCH INREDNING PUUTAVARAT JA -TECKSET	183.7	181.0	194.6	1.5	-5.6
33111	TRÄVAROR	186.4	186.3	206.6	0.0	-9.8
33115	SAHATUT JA HOYLÄTYT PUUTAVARAT	178.3	168.6	173.8	5.7	2.6
34	SÄGÅDE OCH FVVLÄDE TRÄVAROR PUULEVYTT - TRÄSKIVOR	151.6	151.9	132.1	-0.2	14.7
341	PAPERI-JA GRAAF.TEOLL.TUOTTEET MASSA,PAPPER & GRAFISKA PRCD.	151.2	151.6	131.5	-0.2	15.0
34111	SELLU-JA PAPERITEOLL.TUOTTEET	142.2	142.2	122.8	0.0	15.8
34112	MASSA,PAPPER OCH PAPPERSVAROR SELLULÖÖSÄT - CELLULOSA	151.0	151.8	135.0	-0.6	11.8
35	PAPERIT JA KARTONGIT PAPPER OCH KARTONG	173.3	174.0	154.7	-0.4	12.0
351	KEM.-,OLJY-,KUMI-& MUGVITUOTIT. KEM.-,PETR.-,GUMMI-&PLASTPRCD.	155.5	160.9	146.2	-0.8	9.2
3511	KEMIKAALIT - KEMIKALLIER TEOLLISUUSKEMIKAALIT	163.3	163.7	140.2	-0.3	16.4
3513	INDUSTRIKEMIKALIER TEKOKUIDUT,-KUMIT &MUUVIAINEET	155.2	157.6	153.1	-1.5	1.4
36	KONSTFIBER,SYN.GUMMI&PLASTER SAVI-,LASI- JA KIVI TUOTTEET	165.8	167.1	160.1	-0.8	3.6
37	LER-,GLAS-,OCH STENPRODUKTER METALLIT - METALLER	145.9	145.4	142.5	0.3	5.2
371	KAUTA,TERÄS JA FERROSECKSET JÄRN,STÅL OCH FERROLEGERINGAR	125.8	131.3	133.1	-1.2	-2.5
37104	VALSSATUT TERÄSTUOTTEET VALSADE STÅLPRODUKTER	130.1	132.0	142.9	-1.5	-9.0
372	MUUT METALLIT ICKE-JÄRNMETALLER	165.3	166.9	151.5	1.5	11.7
38	METALLI- JA KONEPAJATUOTTEET METALL-OCH VERKSTADSPRODUKTER	160.9	159.7	149.7	0.8	7.5
381	METALLITUOTTEET -METALLVAROR	157.5	155.8	148.3	1.1	6.2
382	KONEET JA LAITTEET(IEI SÄHKÖK.) MASKINER&APPAR.(ICKE ELEKTR.)	162.8	159.3	148.6	2.2	9.5
382A	TEOLL. KONEET JA LAITTEET 382 (ILMAN 3822 JA 3825) MASKINER &APPAR. FÖR INDUSTRIEN	163.5	159.8	148.9	2.3	9.8
383	382 (UTAN 3822 OCH 3825) SAHKÖTEKNISET KONEET&LAITTEET	127.6	127.5	127.0	0.0	0.4
3832	ELEKTROTEKN.MASKINER & -APPAR. VIIHDE-&TIETOLIKENNEVÄLINEET	114.3	114.5	115.5	-0.2	-1.0
383A	UNDERHÅLLNINGSS- & TELEPRODUKTER TEOLL. SAHKÖKONEET JA -LAIT. 383 (ILMAN 3832 JA 3833)	148.7	148.3	146.6	0.3	1.4
384	ELEKTR.MASKINER&APPAR.FÖR IND. 383 (UTAN 3832 OCH 3833)	174.5	174.5	160.8	0.0	8.5
39	KULKUNEUVOT - TRANSPORTMEDEL MUUT TEOLLISUUSTUOTTEET ANDRA INDUSTRIPRODUKTER	167.0	166.9	157.0	0.1	6.4
KÄYTTÖTARKKI- TUS - ANVÄND- NINGSSYFTE						
1	RAAKA-AINEET & TUOT.HYÖDYKKEET RÅVAROR & PRCD.FÖRÄNDRINGAR	161.4	160.9	149.6	0.3	7.9
2	KULUTUSTAVARAT KONSUMPTIONSVAROR	162.6	160.5	151.5	1.3	7.4
3	INVESTOINTITAVARAT INVESTERINGSVAROR	166.8	165.5	152.5	0.8	9.4

TUCNTIHINTAINDEKSI 1975=100 - IMPORTPRISINDEX 1975=100

SYYSKUU 1981 - SEPTEMBER 1981

TAVARARYHMÄT TILIN MUKAAN- VARUGRUPPER ENLIGT NI	TAVARARYHMA - VARUGRUPP	INDEKSIPISTELUVUT - INDEXTAL YHTEENSA - TOTALT			HINNANMUUTOKSET PRISFÖRÄNDRINGAR	
		1981	1981	1980	1981:9-	1981:9-
		SYYSKUU SEPTEMBER	ELOKUU AUGUSTI	SYYSKUU SEPTEMBER	1981:8 %	1980:9 %
1 - 4	KOKONAISINDEKSI - TOTALINDEX	202.0	201.3	178.9	0.3	12.9
1	MAA-, METSA- JA KALATAL. TUOTTEET	195.2	191.9	172.0	1.7	13.1
11	JORO- & SKOGSBRUKS- & FISKERIPROD. MAATALOUSTUOTTEET	211.4	207.5	180.8	1.9	13.1
12	LANTBRUKSPRODUKTER METSATALOUSTUOTTEET	144.2	143.0	127.8	0.8	12.8
2	SKOGSBRUKSPRODUKTER KAIVANNAISTUOTTEET	329.2	323.4	249.5	1.8	32.0
3	MALMER&ANDRA MINERALISKA ÄMNEN TEGLLISUUSTUOTTEET	177.5	170.0	165.3	-0.3	7.4
31	INDUSTRIPRODUKTER ELINTÄRV., REHUT, JUOMAT & TUPAKKA	154.4	154.2	154.5	0.1	-0.1
311	LIVSMEDEL, FÖDEK, DRYCKER & TÖBÅK	151.1	151.0	156.5	0.1	-3.4
313	ELINTÄRVIKKEET - LIVSMEDEL	158.8	160.4	142.6	-1.0	11.3
32	JUOMAT - DRYCKER	172.0	172.9	167.0	-0.5	3.0
321	TEKSTIILIT, VAAT.- & NAHKATUOTT.					
322	TEXTILIER, KLÄDER & LÄDERVAROR	168.5	169.4	164.1	-0.5	2.7
323	VAATTEET - KLÄDER	187.4	188.9	181.1	-0.8	3.5
33	NAHAT, TURKKIKSET & NAHKATEOKSET LÄDER- OCH PÄLSVAROR	178.5	175.0	182.1	-0.2	-2.0
331	PUUTAVARAT, -TEOKSET & KALUSTEET	146.9	146.5	131.0	0.3	12.2
331	TRÄVAROR OCH INREDNING					
331	PUUTAVARAT JA -TEOKSET	144.3	144.0	128.8	0.2	12.0
34	TRÄVAROR PAPERI- JA GRAAF. TEOLL. TUOTTEET	193.1	190.9	178.4	1.1	8.2
35	MASSA, PAPPER & GRAFISKA PRGD. KEM.-, ÖLJY-, KUMI- & MUUVITUOTT.	211.3	215.8	180.6	-2.1	17.0
351	KEM.-, PETR.-, GUMMI- & PLASTPROD.					
3511	KEMIKAALIT - KEMIKALIER	162.1	162.5	155.8	-0.2	4.1
3513	TEOLLISUUSKEMIKAALIT	174.2	175.0	162.7	-0.5	7.0
3513	INDUSTRIKEMIKAALIER					
352	TEKOKUIDUT, -KUMIT & MUOVIAINEET	154.6	154.6	156.7	0.0	-1.3
352	KONSTFIBRER, SYN. GUMMI & PLASTER					
352	MUUT KEMIAALLISET TUOTTEET	150.1	145.1	135.4	0.7	10.8
353	ANDRA KEMISKA PRGDUKTER					
353	MAAOIJYJALCSTEET	349.5	364.0	261.7	-4.0	33.6
354	PETROLEUMPRODUKTER					
354	MUUT ÖLJY- JA KIVIHIILITUOTTEET	175.6	179.0	164.6	-1.9	6.7
355	ANDRA PETROLEUM- OCH KCLPRGD.					
355	KUMITUOTTEET - GUMMIVAROR	174.7	177.4	152.7	-1.5	14.4
36	SAVI-, LASI- JA KIVITUOTTEET	187.0	186.8	174.9	0.1	6.9
362	LER-, GLAS-, OCH STENPRODUKTER					
362	LASITUOTTEET - GLASVAROR	184.3	184.8	171.4	-0.3	7.5
37	METALLIT - METALLER	147.8	148.0	150.8	-0.1	-2.0
371	RAUTA-, TERÄS JA FERROSEOKSET	135.7	135.2	137.5	0.2	-1.3
37104	JÄRN, STÅL OCH FERROLEGERINGAR VALSSATUT TERÄSTUOTTEET	134.8	134.5	136.5	0.2	-1.2
372	VALSADE STÅLPRODUKTER					
372	MUUT METALLIT	192.5	194.4	199.7	-1.0	-3.6
38	ICKE-JÄRNMETALLER					
38	METALLI- JA KONEPAJATUOTTEET	172.4	171.5	162.5	0.5	6.1
381	METALL-OCH VERKSTADSPRODUKTER					
381	METALLITUOTTEET - METALLVAROR	155.3	154.9	149.5	0.3	3.9
382	KONEET JA LAITTEET (EI SÄHKÖK.)	190.5	188.6	179.3	1.0	6.2
3822	MASKINER & APPAR. (ICKE ELEKTR.)					
3822	MAATALOUSKONEET	213.7	214.9	210.7	-0.6	1.4
3825	JOROBRUKSMASKINER					
3825	TIETO- JA KONTTIRIKONEET	103.0	101.0	104.0	2.0	-1.0
382A	DATA- OCH KONTORSMASKINER					
382A	TEULL. KONEET JA LAITTEET	198.5	196.3	184.8	1.1	7.4
383	382 (ILMAN 3822 JA 3825) MASKINER & APPAR. FÖR INDUSTRI					
383	382 (UTAN 3822 OCH 3825) SÄHKÖTEKNISSET KONEET & LAITTEET	142.9	143.4	138.4	-0.3	3.3
3832	ELEKTROTEKN. MASKINER & APPAR.					
3832	VIIHDE- & TIETOLIIKENNEVÄLINEET	130.6	130.9	127.1	-0.3	2.7
3833	UNDERHÅLLNING- & TELEPRODUKTER					
3833	KOTITALUSSÄHKÖKONEET & LAITTEET	144.1	147.5	149.7	-2.3	-3.7
383A	ELEKTR. PUSHÄLLSMASK. & APPAR.					
383A	TEOLL. SÄHKÖKONEET JA -LAIT.	154.6	154.1	145.5	0.3	6.2
384	383 (ILMAN 3832 JA 3833) ELEKTR. MASKINER & APPAR. FÖR IND.					
384	383 (UTAN 3832 OCH 3833) KULKUNEUVUT - TRANSPORTMEDEL	179.0	178.1	163.6	0.5	9.4
3843	AUTOT, PERÄVAUNUT JA KRIT	182.1	183.5	178.3	-0.8	2.1
385	BILAR, SLAPVAGNAR & KÄRGSERIER					
385	HIENMEKAANISET TUOTTEET	154.2	154.4	154.6	-0.1	-0.3
385	FINMEKANISKA PRGDUKTER					
39	MUUT TEOLLISUUSTUOTTEET	185.2	184.8	179.9	0.2	2.9
39	ANDRA INDUSTRIPRODUKTER					
KÄYTTÖTAKKI- TILS - ANVÄND- NINGSSYFTE						
1	KAUKA-AINEET & TUOT. HYÖDYKKEET	216.8	215.8	187.6	0.5	15.6
1	RÄVAROR & PRGD. FÖR NÖDENFETER					
2	KULUTUSTAVARAT	171.5	172.0	160.5	-0.3	6.8
2	KONSUMTIONSVAROR					
3	INVESTITINTAVARAT	173.6	172.8	162.0	0.4	7.1
3	INVESTERINGSVAROR					

SYYSKUU 1981 - SEPTEMBER 1981


VANHAN INDEKSIIN MUKAISET OSAINDEKSIIT
DELINDEXAR ENLIGT GAMMAL INDEXVIENNIN HINTAINDEKSI (FOB) 1949=100
EXPORTPRISINDEX (FOB) 1949=100TAVARARYHMÄ -
VARUGRUPP(SITC)INDEKSIPISTELUVUT - INDEXTAL
YHTEENSÄ - TCTALT1981 1981 1980
SYYSKUU ELOKUU SYYSKUU
SEPTEMBER AUGUSTI SEPTEMBERHINNANMUUTOKSET
PRISFÖRÄNDRINGAR1981:9- 1981:9-
1981:8 1980:9
% %

		1981	1981	1980	1981:9-	1981:9-
		SYYSKUU	ELOKUU	SYYSKUU	1981:8	1980:9
		SEPTEMBER	AUGUSTI	SEPTEMBER	%	%
0 - 8	KOKONAISINDEKSI - TCTALINDEX	1064	1058	985	0.6	8.0
0	ELINTARVIKKEET - LIVSMEDEL	681	694	644	-1.8	5.8
2	RAAKA-AINEET, SYGT. KELPAAMATON RÄVAKOR, ICKE ATBARA	1103	1103	1116	-0.1	-1.2
6	VALMISTETUT TECKSET BEARBETADE VAROR	906	902	813	0.4	11.5
7	KONEET, LAITTEET & KULJ. VÄLINEET MASKINER, APPAR. & TRANSP. MEDEL	1081	1073	1003	0.7	7.8

SYYSKUU 1981 - SEPTEMBER 1981

VANHAN INDEKSIIN MUKAISET OSAINDEKSIIT
DELINDEXAR ENLIGT GAMMAL INDEXTUONNIN HINTAINDEKSI (CIF) 1949=100
IMPORTPRISINDEX (CIF) 1949=100TAVARARYHMÄ -
VARUGRUPP(SITC)INDEKSIPISTELUVUT - INDEXTAL
YHTEENSÄ - TCTALT1981 1981 1980
SYYSKUU ELOKUU SYYSKUU
SEPTEMBER AUGUSTI SEPTEMBERHINNANMUUTOKSET
PRISFÖRÄNDRINGAR1981:9- 1981:9-
1981:8 1980:9
% %

		1981	1981	1980	1981:9-	1981:9-
		SYYSKUU	ELOKUU	SYYSKUU	1981:8	1980:9
		SEPTEMBER	AUGUSTI	SEPTEMBER	%	%
0 - 7	KOKONAISINDEKSI - TOTALINDEX	984	981	872	0.3	12.9
0	ELINTARVIKKEET - LIVSMEDEL	902	884	850	2.0	6.0
2	RAAKA-AINEET, SYGT. KELPAAMATON RÄVAKOR, ICKE ATBARA	644	640	587	0.6	9.7
3	KIV. PULTTIGAIN, KAASU, SÄHKÖ, VESI MIN. BRÄNSLEN, GAS, EL, VATTEN	2020	2016	1538	0.2	31.3
7	KONEET, LAITTEET & KULJ. VÄLINEET MASKINER, APPAR. & TRANSP. MEDEL	1229	1223	1155	0.5	6.4



indeksitiedotus indexrapport

Tilastoarkisto
Statistikarkivet

ISSN 0355-2403

Tilastokeskus
Statistikcentralen

1981

Tiedustelut - Förfrågningar

Päiväys - Datum

N:o - Nr

Erkki Hakkarainen
Matti Karjalainen
Mirjam Kakko
(90) 58001

18.11.1981

TH 1981:10

TUOTTAJAHINTAISET INDEKSIT (THI-INDEKSIT) 1981, lokakuu
INDEXAR ENLIGT PRODUCENTPRIS (PPI-INDEKXAR) 1981, oktober

Lyhyen ajanjakson indeksit (1975 = 100)
Kortttidsindexarna (1975 = 100)

lokakuu 1981
oktober

syyskuu
september

Teollisuuden tuottajahintaindeksi
Producentprisindex för industrin

1975 = 100

181,2

180,3

Kotimarkkinoiden perushintaindeksi
Basprisindex för hemmamarknadsvaror

1975 = 100

187,0

185,9

Vientihintaindeksi
Exportprisindex

1975 = 100

162,6

162,6

Tuontihintaindeksi
Importprisindex

1975 = 100

200,7

202,0

Pitkän ajanjakson indeksit (1949 = 100)
Långtidsindexarna (1949 = 100)

lokakuu 1981
oktober

syyskuu
september

Tuotannon hintaindeksi
Produktionsprisindex

1949 = 100

1088

1082

Tukkuhintaindeksi
Partiprisindex

1949 = 100

1070

1064

Viennin hintaindeksi (fob)
Exportprisindex (fob)

1949 = 100

1064

1064

Tuonnin hintaindeksi (cif)
Importprisindex (cif)

1949 = 100

978

984

Julkaistaessa tässä tiedotteessa annettuja tietoja
pyydetään lähteenä mainitsemaan Tilastokeskus.
JAKAJA: Valtion painatuskeskus, PL 516 00101 Helsinki 10
Puhelin 90-539 011/tilaukset
Käteismyynti, Annankatu 44.

Var god ange Statistikcentralen som källa vid återgivande
av uppgifter ur denna rapport.
DISTRIBUTÖR: Statens tryckericentral, PB 516 00101 Helsingfors 10
Telefon 90-539 011/beställningar
Kontantförsäljning, Annegatan 44.

1281013686-12/3513

TEOLLISUUDEN TUOTTAJAHINTAINDEKSI 1975=100 - PRDUCENTPRISINDEX FOR INDUSTRIEN 1975=100 LOKAKUU 1981 - OKTOBER 1981

TAVARARYHMÄ TOL:N MUKAAN- VARUGRUPPER ENLIGT NI	TAVARARYHMÄ - VARUGRUPP	INDEKSIPISTELUVUT - INDEXIAL					HINNANMUUTOKSET PRISFORÄNDRINGAR	
		KUTIMAKKAI- NATAVARAT HEMMANARK- NADSVAROR	VIENTI- TAVARAT EXPORT- VAROR	YHTEENSA - TOTALT			1981:10- 1981:09 %	1981:10- 1980:10 %
				1981 LOKAKUU OKTOBER	1981 SYYSKUU SEPTEMBER	1980 LOKAKUU OKTOBER		
2 - 4	KUKUNAINDEKSI - TOTALINDEX	187.3	161.6	181.2	180.3	160.8	0.5	12.7
2	KAIVANNAISTUOTTEET	170.0	137.6	166.8	168.3	145.5	-0.9	14.6
3	MALMER&ANDRA MINERALISKA AMNEN TEOLLISUUSTUOTTEET	184.2	161.7	178.2	177.1	159.4	0.6	11.8
31	INDUSTRIPRODUKTER							
	ELINTARV., REHUT, JUOMAT & TUPAKKA	184.3	161.0	183.2	180.6	161.4	1.5	13.5
311	LIVSMEDEL, FGDER, DRYCKER & TOBAK							
3111	ELINTARVIKKEET - LIVSMEDEL	180.7	159.5	179.7	177.1	158.1	1.5	13.7
	TEURAS- JA LIHANJALGUSTUOTT.	163.8		163.8	161.7	144.4	1.3	13.4
3112	SLAKT- OCH KÖTTPRODUKTER							
	MAIDUNJALOSTUSTUOTTEET	161.9		183.8	180.6	160.4	1.8	14.6
	MJÖLKFÖRÄDLINGSPRODUKTER							
312	MULT ELINTARVIKKEET JA REHUT	219.6		219.0	214.5	193.8	2.1	13.0
	ANDRA LIVSFÖRNÖDLNHETER & FGDER							
313	JUGMAT - DRYCKER	174.2		174.9	173.7	154.5	0.7	12.9
314	TUPAKKATUOTTEET - TOBAKVAROR	170.1		166.3	166.3	147.9	0.0	12.4
32	TEKSTIILIT, VAAT.-&NAHMATUOTT.	177.9	174.9	176.9	176.6	159.9	0.1	10.6
	TEXTILIER, KLÄDER & LÄDERVAROR							
321	TEKSTIILIT - TEXTILIER	175.2	157.9	170.0	169.6	151.6	0.3	12.2
322	VAATTEET - KLÄDER	188.2	193.7	190.6	190.3	172.6	0.1	10.4
323	NAHAT, TUKKIKSET & NAHKATEGKSET	161.6		164.5	165.8	173.1	-0.8	-4.9
	LÄDER- OCH PÄLSVAROR							
324	KENGÄT - SKOR	168.2		167.4	167.6	149.5	-0.1	12.0
33	PUUTAVARAT, -TEUKSET & KALUSTEET	175.5	173.4	174.5	181.5	179.6	-3.8	-2.9
	TRÄVAROR OCH INREDNING							
331	PUUTAVARAT JA -TEUKSET	168.2	168.8	168.5	177.2	180.2	-4.9	-6.5
	TRÄVAROR							
33111	SAHATUT JA HÖYLÄTYT PUUTAVARAT	151.2	166.7	160.5	173.9	187.2	-7.7	-14.3
	SÄGADE OCH HYVLADE TRÄVAROR							
33119	PUULEVY - TRÄSKIIVOR	172.9	172.4	172.5	176.3	170.3	-2.1	1.3
332	KALUSTEET (EI METALLIA)	194.9		201.8	200.9	177.3	0.5	13.9
	INREDNING (ICKE AV METALL)							
34	PAPERI- JA GRAAF. TEOLL. TUOTTEET	186.7	153.7	172.3	169.5	148.8	1.6	15.8
	MASSA, PAPPER & GRAFISKA PRD.							
341	SELLU- JA PAPERITEOLL. TUOTTEET	153.5	153.4	153.4	150.1	130.8	2.2	17.3
	MASSA, PAPPER OCH PAPPERSVAROR							
34111	SELLULOUSA - CELLULOOSA	144.4	148.4	145.4	140.6	118.3	3.5	23.0
34112	PAPERIT JA KARTONGIT	160.6	152.3	154.1	151.9	138.4	1.5	11.4
	PAPPER OCH KARTONG							
342	GRAAFISET TUOTTEET	253.4		250.0	249.4	223.0	0.2	12.1
	GRAFISKA PRODUKTER							
35	KEM.-, ÖLJY-, KUMI- & MUOVITUOTT.	223.3	174.1	218.0	217.3	182.5	0.3	19.4
	KEM.-, PETR.-, GUMMI- & PLASTPRD.							
351	KEMIKAALIT - KEMIKALIER	143.0	161.6	145.9	143.8	127.3	1.4	14.6
3511	TEOLLISUUSKEMIKAALIT	135.4	164.6	140.6	139.1	119.0	1.1	18.2
	INDUSTRIKEMIKALIER							
3513	TEKUKUIDUT, -KUMIT & MUOVIAINEET	157.4	158.1	157.6	154.8	150.3	1.8	4.9
	KONSTFIBRER, SYN. GUMMI & PLASTER							
352	MUUT KEMIAALLISET TUOTTEET	170.0		171.7	172.5	157.6	-0.4	8.9
	ANDRA KEMISKA PRODUKTER							
353	MAAÖLJYJALOSTEET	337.1		337.4	338.4	265.4	-0.3	27.2
	PETROLEUMPRODUKTER							
354	MUUT ÖLJY- JA KIVIHIILITUOTTEET	199.7		199.6	195.1	175.3	2.3	13.8
	ANDRA PETROLEUM- OCH KGLPRD.							
355	KUMITUOTTEET - GUMMIVAROR	200.4		196.8	196.8	176.4	0.0	11.5
356	MUOVITUOTTEET - PLASTVAROR	173.0		166.3	164.5	157.9	1.1	5.3
36	SAVI-, LASI- JA KIVITUOTTEET	186.8	161.4	185.0	183.5	161.8	0.8	14.3
	LEK-, GLAS-, OCH STENPRODUKTER							
361	PUSLIINITEOKSET JA SAVIASTIAT	162.9		166.9	169.4	156.3	-1.5	6.8
	VAROR AV PORSLIN OCH LERA							
362	LASITUOTTEET - GLASVAROR	153.1		155.0	155.5	148.1	-0.2	4.7
365	MUUT SAVI- JA KIVITUOTTEET	192.1		191.5	189.2	164.6	1.1	16.3
	ANDRA LER- OCH STENPRODUKTER							
37	METALLIT - METALLER	137.7	151.3	140.9	140.3	137.1	0.5	2.8
371	KAUTA, TERAS JA FERROSEOKSET	132.0	128.6	131.5	130.5	130.2	0.8	1.0
	JÄRN, STÅL OCH FERROLEGERINGAR							
37101-37102	TAKKIRAUTA JA FERROSEOKSET	118.7		118.2	118.7	114.6	-0.4	3.2
	TACKJÄRN OCH FERROLEGERINGAR							
37103	RAUTA- JA TERASVALUT			165.7	163.8	154.7	1.2	7.1
	JÄRN- OCH STÅLGJUTGDS							
37104	VALSSATUT TERÄSTUOTTEET	133.5	130.0	132.7	131.1	134.9	1.2	-1.7
	VALSADE STÅLPRODUKTER							
372	MUUT METALLIT	157.7	173.1	164.2	164.3	154.0	-0.1	6.6
	ICKE-JÄRNMETALLER							
38	METALLI- JA KUNEPAJATUOTTEET	167.9	162.8	166.2	165.2	153.7	0.6	8.1
	METALL- OCH VERKSTADSPRODUKTER							
381	METALLITUOTTEET - METALLVAROR	165.2	157.6	163.6	163.6	154.8	0.0	5.7
382	KONEET JA LAITTEET (EI SÄHKÖK.)	169.8	164.1	168.1	167.5	153.3	0.4	9.7
	MASKINER & APPAR. (ICKE ELEKTR.)							
3822	MAATALOUSKONEET	181.3		178.6	178.3	163.8	0.1	9.0
	JCRDBRUKSMASKINER							
3825	TIETU- JA KNITTORIKONEET			121.5	121.6	111.3	-0.1	9.2
	DATA- OCH KNITTORMASKINER							
382A	TEOLL. KONEET JA LAITTEET	170.1	164.9	168.6	167.8	153.6	0.4	9.7
	382 (ILMAN 3822 JA 3825)							
	MASKINER & APPAR. FOR INDUSTRIEN							
383	382 (UTAN 3822 OCH 3825)							
	SÄHKÖTEKNISET KONEET & LAITTEET	146.3	127.9	140.8	140.4	135.4	0.3	4.0
	ELEKTRITEKN. MASKINER & -APPAR.							
3832	VIHDE- & TIETOLIIKENNEVÄLINEET	136.1	114.5	125.4	125.3	120.7	0.1	3.5
	UNDERHÅLLNING- & TELEPRODUKTER							
3833	KOTITALOUSÄHKÖKONEET & LAITTEET	160.9		154.0	154.0	147.4	0.0	4.4
	ELEKTR. HUSHÅLLSMASKINER & -APPAR.							
383A	TEOLL. SÄHKÖKONEET JA -LAIT.	147.0	149.4	147.5	146.8	141.8	0.5	4.0
	383 (ILMAN 3832 JA 3833)							
	ELEKTR. MASKINER & APPAR. FOR IND.							
384	382 (UTAN 3822 OCH 3833)							
	KULKUNEUVUT - TRANSPORTMEDEL	192.2	178.1	184.8	182.5	167.5	1.3	10.3
3841	LAIYAT, VENEET JA NIIDEN OSAT			175.0	173.8	159.0	0.7	10.1
	FARTYG, BÅTAR & DELAR T. DESSA							

TEOLLISUUDEN TUOTTAJAHINTAINDEKSI 1975=100 - PRODUCENTPRISINDEX FÖR INDUSTRIEN 1975=100 LOKAKUU 1981 - OKTOBER 1981

TAVAKARYHMÄT TOL:N MUKAAN- VARUGRUPPER ENLIGT NI	TAVAKARYHMÄ - VARUGRUPP	INDEKSIPISTELUVUT - INDEXTAL					HINNANMUUTUKSET PRISFÖRÄNDRINGAR	
		KOTIMARKKI- NÄTAVARAT HEMMAMARK- NÄDVAROR	VIENTI- TAVARAT EXPORT- VAROR	YHTEENSÄ - TOTALT			1981:10- 1981:09 %	1981:10- 1980:10 %
				1981 LOKAKUU OKTOBER	1981 SYYSKUU SEPTEMBER	1980 LOKAKUU OKTOBER		
3843	AUTOT, PERÄVAUNUT JA KORIT BILAR, SLÄPVAGNAR & KAROSSERIER	189.4		189.9	184.2	179.6	3.1	5.7
385	HIENOMEKAANISET TUOTTEET FINMEKANISKA PRODUKTER	132.7		135.4	135.4	123.4	0.0	9.7
39	MUUT TEOLLISUUSTUOTTEET ANDRA INDUSTRIPRODUKTER	226.0	167.0	199.8	200.1	199.4	-0.2	0.2
4	SÄHKÖ, KAASU, LÄMPÖ JA VESI EL, GAS, VÄRME OCH VATTEN	207.1		207.1	206.9	172.7	0.1	20.0
KÄYTTÖTARKOI- TUS - ANVÄND- NINGSSYFTE								
1	RAAKA-AINEET & TUOT.HYÖDYKKEET RÅVAROR & PROD.FÖRÖDENHETER	187.3	158.3	180.3	179.6	157.9	0.4	14.2
2	KULUTUSTAVARAT KONSUMPTIONSVAROR	193.2	166.2	188.5	187.0	169.6	0.8	11.2
3	INVESTOINTITAVARAT INVESTERINGSVAROR	165.8	168.1	166.7	165.8	153.0	0.5	8.9
VANHAN INDEKSIIN MUKAISET OSAINDEKSIT DELINDEXAR ENLIGT GAMMAL INDEX								
TUOTANNON HINTAINDEKSI 1949=100 PRODUKTIONSPRISINDEX 1949=100		INDEKSIPISTELUVUT - INDEXTAL					HINNANMUUTUKSET PRISFÖRÄNDRINGAR	
TAVAKARYHMÄ - VARUGRUPP(SITC)		KOTIMARKKI- NÄTAVARAT HEMMAMARK- NÄDVAROR	VIENTI- TAVARAT EXPORT- VAROR	YHTEENSÄ - TOTALT			1981:10- 1981:09 %	1981:10- 1980:10 %
				1981 LOKAKUU OKTOBER	1981 SYYSKUU SEPTEMBER	1980 LOKAKUU OKTOBER		
0 - 8	KOKONAISINDEKSI - TOTALINDEX	1095	1083	1088	1082	965	0.5	12.7
0	ELINTARVIKKEET - LIVSMEDEL			1038	1022	913	1.6	13.7
7	KONEET, LAITTEET & KULJ.VÄLINEET MASKINER, APPAR. & TRANSP.MEDEL			901	895	828	0.7	8.8
71	KONEET JA LAITTEET (EI SÄHKÖK.) MASKINER & APPAR. (ICKE ELEKTR.)			971	967	884	0.5	9.9
72	SÄHKÖKONEET, -LAITTEET & TARVIKK. ELEKTR.MASK., -APPAR. & MATERIAL			762	760	735	0.3	3.7
TOIMIALA - BRANSCH(SIC)								
2 - 3	TEHDASTEOLLISUUS FABRIKINDUSTRI			1037	1031	928	0.6	11.8
34 - 38	METALLITEOLLISUUS METALLINDUSTRI			855	850	800	0.5	6.9
34	METALLIN PERUSTEOLLISUUS METALLVERK			766	763	746	0.5	2.8
35	METALLITUOTETEOLLISUUS METALLMANUFAKTUR			855	855	809	0.0	5.7
36	KONEETEOLLISUUS - MASKININDUSTRI			969	965	884	0.4	9.7
37	SÄHKÖTEKN. TEOLLISUUS ELEKTR. & TEKNISK INDUSTRI			731	728	702	0.3	4.0
38	KULKUNEUVOTEOLLISUUS TRANSPORTMEDELINDUSTRI			931	919	844	1.3	10.3

KOTIMARKKINOIDEN PERUSHINTAINDEKSI 1975=100 - BASPRISINDEX FÖR HEMMARKNAUSVAROR 1975=100 LUKAKUU 1981 - OKTOBER 1981

TAVARAKYHMÄT TOL:N MUKAAN- VARLGRUPPER ENLIGT NI	TAVARAKYHMÄ - VÄRGRUPP	INDEKSIPISTELLUVUET - INDEXTAL					HINNANMUUTOKSET PRISFÖRÄNDRINGAR	
		KOTIMAISET TAVARAT INHEMSKA VAROR	TUONTI- TAVARAT IMPORT- VAROR	YHTEENSA - TOTALT			1981:10- 1981:09 %	1981:10- 1980:10 %
				1981 LCKAKUU OKTOBER	1981 SYYSKUU SEPTEMBER	1980 LOKAKUU OKTOBER		
1 - 5	KOKUNAISINDEKSI - TOTALINDEX	163.6	199.0	187.0	185.9	167.3	0.6	11.8
1	MAA-,METSÄ-JA KALATAL.TUOTTEET	162.8	195.5	166.2	164.5	156.9	1.1	5.9
11	JÖRU- & SKOGSBRUKS- & FISKERIPROD. MAATALOUSTUOTTEET	168.9	210.1	173.8	173.8	165.2	0.1	5.3
12	LANTBRUKSPRODUKTER METSATALOUSTUOTTEET	147.9	147.3	147.8	144.5	134.5	2.3	9.9
2	SKOGSBRUKSPRODUKTER KAIVANNAISTUOTTEET	170.0	320.6	301.9	309.8	239.5	-2.5	26.1
3	MALMERI- & ANDRA MINERALISKA ÄMNER TEOLLISUUSTUOTTEET	186.6	176.0	183.5	182.4	165.2	0.6	11.1
31	INDUSTRIPRODUKTER ELINTARV., REHUT, JUOMAT & TUPAKKA	189.0	146.8	184.9	182.6	165.0	1.3	12.0
311	LIVSMEDEL, FÖDER, DRYCKER & TOBAK	186.5	143.4	182.4	180.2	163.1	1.2	11.8
3111	ELINTARVIKKEET - LIVSMEDEL	163.8		163.4	161.3	145.0	1.3	12.7
3112	TEURAS- JA LIHANJALOSTUSTUOTT. SLAKT- OCH KÖTTPRODUKTER	198.4		198.3	194.9	173.5	1.7	14.3
312	MAIDONJALOSTUSTUOTTEET MJÖLKFÖKADLINGSPRODUKTER	219.6		215.2	211.3	190.2	1.8	13.1
313	MUUT ELINTARVIKKEET JA REHUT ANDRA LIVSFÖRNÖDENHETER & FÖDER	174.2	147.6	171.3	169.7	151.6	0.9	13.0
314	JUOMAT - DRYCKER	170.1	150.3	168.7	168.4	151.9	0.2	11.0
32	TUPAKKATUOTTEET - TOBAKVAROR TEKSTIILIT, VAAT.- & NAHKATUOTT.	177.9	172.5	176.0	175.0	162.7	0.6	8.2
321	TEXTILIER, KLÄDER & LÄDERVAROR	175.2	169.0	172.5	170.9	158.3	0.9	8.9
322	TEKSTIILIT - TEXTILIER	188.2	186.1	187.8	187.8	172.3	0.0	9.0
323	VAATTEET - KLÄDER	161.6	179.6	169.4	170.0	178.1	-0.4	-4.9
324	NAHAT, TURKIKSET & NAHKATEOKSET	168.2		173.4	172.4	153.5	0.6	13.0
33	LÄDER- OCH PÄLSVAROR	175.5	146.6	172.5	173.8	163.7	-0.7	5.4
331	KENGÄT - SKOR	168.2		165.6	167.3	159.5	-1.0	3.8
33111	PUUTAVARAT JA -TEOKSET	151.2		150.4	153.9	153.9	-2.3	-2.3
331111	SAHATUT JA HÖYLÄTYT PUUTAVARAT	172.9		173.0	172.1	158.8	0.5	8.9
331112	SÄGADE OCH HYVLADE TRÄVAROR	194.9		191.4	191.4	175.1	-0.0	9.3
332	PUULEVYTT - TRÄSKIVOR	186.7	192.6	186.9	183.7	162.2	1.8	15.3
34	KALUSTEET (EI METALLIA) INDREDNING (ICKE AV METALL)	186.7	192.6	186.9	183.7	162.2	1.8	15.3
341	PAPERI- JA GRAAF. TEOLL. TUOTTEET	153.5		154.1	149.6	130.5	3.0	18.1
34111	MASSA, PAPPER & GRAFISKA PROD.	144.4		144.4	140.0	116.6	3.2	23.8
34112	SELLU- JA PAPERITEOLL. TUOTTEET	160.6		161.1	155.8	151.1	3.4	6.6
342	MASSA, PAPPER OCH PAPPERSVAROR	253.4		251.4	250.8	224.4	0.2	12.1
35	SELLULOGSAT - CELLULOSA PAPERIT JA KARTONGIT	230.8	208.6	223.4	223.5	188.8	-0.0	18.3
351	PAPPER OCH KARTONG GRAAFISKA PRODUKTER	162.4	162.5	162.5	160.6	144.2	1.2	12.7
3511	KEM.-, ÖLJY-, KUMI- & MUGVITUOTT. KEM.-, PETR.-, GUMMI- & PLASTPROD.	135.4	175.1	148.1	146.8	129.4	0.9	14.5
3513	KEMIKAALIT - KEMIKALIER	157.4	154.7	156.1	154.4	150.9	1.1	3.5
352	TEOLLISUUSKEMIKAALIT INDUSTRIKEMIKALIER	170.0	149.9	161.2	161.5	147.9	-0.2	9.0
353	TEKOKUIDUT, -KUMIT & MUOVIAINEET KONSTFIBRE, SYN. GUMMI & PLASTER	337.1	340.2	337.9	341.0	267.5	-0.9	26.3
354	MUUT KEMIALISET TUOTTEET ANDRA KEMISKA PRODUKTER	199.7	176.8	186.3	183.4	169.0	1.6	10.2
355	MAAOLJYJALOSTEET PETROLEUMPRODUKTER	200.4	173.1	187.4	187.6	165.4	-0.1	13.3
356	MUOVITUOTTEET - PLASTVAROR	173.0	153.9	168.0	165.3	158.9	1.6	5.7
36	SAVI-, LASI- JA KIVITUOTTEET	168.8	186.5	168.8	165.0	163.9	1.0	14.0
361	LER-, GLAS- OCH STENPRODUKTER PUSLIINITEOKSET JA SAVIASTIAT	162.9		162.6	161.6	178.1	0.5	2.5
362	VAROR AV PORSLIN OCH LERA	153.1	183.0	163.0	162.0	149.7	0.6	8.5
365	LASITUOTTEET - GLASVAROR	192.1		191.0	189.0	165.3	1.1	15.5
37	MUUT SAVI- JA KIVITUOTTEET ANDRA LER- OCH STENPRODUKTER	137.7	146.6	140.7	140.6	141.3	0.1	-0.4
371	METALLIT - METALLER	132.0	135.3	133.2	132.1	132.1	0.8	0.8
37101-37102	RAUTA, TERÄS JA FERROSEOKSET JÄRN, STÅL OCH FERROLEGERINGAR			120.8	120.7	119.4	0.1	1.2
37103	TACKJÄRN OCH FERROLEGERINGAR	166.8		167.9	166.0	156.2	1.1	7.5
37104	RAUTA- JA TERÄSVALUT JÄRN- OCH STÅLGJUTGÖDS	133.5	134.4	133.4	132.6	134.3	1.0	-0.3
272	VALSSATUT TERÄSTUOTTEET VALSADE STÅLPRODUKTER	157.7	188.2	167.9	171.2	174.1	-2.0	-3.6
38	MUUT METALLIT ICKE-JÄRNMETALLER	167.9	172.1	170.1	169.4	158.7	0.4	7.2
381	METALLI- JA KONEPÄJÄTUOTTEET	165.2	153.8	161.8	161.6	153.9	0.1	5.1
382	METALLI- OCH VERKSTADSPRODUKTER METALLITUOTTEET - METALLVAROR	169.8	189.6	180.2	179.5	167.4	0.1	7.6
3822	KONEET JA LAITTEET (EI SÄHKÖK.) MASKINER & APPAR. (ICKE ELEKTR.)	181.3	208.8	196.7	197.1	188.9	-0.2	4.1
3825	MAATALOUSKONEET JÖRÖBRUKSMASKINER	104.2		108.9	107.8	108.5	1.0	0.4
382A	TIETÖ- JA KONTTOKONEET DATA- OCH KONTORSMASKINER	170.1	197.4	183.9	183.7	169.6	0.1	8.4
382	TEOLL. KONEET JA LAITTEET 382 (ILMAN 3822 JA 3825)	146.3	142.3	144.2	143.6	138.1	0.4	4.4
3822	MASKINER & APPAR. FÖR INDUSTRIEN 382 (UTAN 3822 OCH 3825)	136.1	131.3	133.0	132.5	126.6	0.3	5.1
3823	SÄHKÖTEKNISET KONEET & LAITTEET ELEKTROTEKN. MASKINER & -APPAR.	160.9	143.0	151.2	150.7	151.3	0.3	-0.1
3823	VIHDE- & TIETOLIKENNEVÄLINEET UNDERHÅLLNING- & TELEPRODUKTER							
3823	KOTITALOUSAHKÖKONEET & LAITTEET ELEKTR. HUSHÅLLSMASK. & -APPAR.							

KOTIMARKKINOIDEN PERUSHINTAINDEKSI 1975=100 - BASPRISINDEX FÖR HEMMAMARKNAUSVAROR 1975=100 LOKAKUU 1981 - OKTOBER 1981

TAVARARYHMÄ TOL:IN MUKAAN- VARUGRUPPER ENLIGT NI	TAVARARYHMÄ - VARUGRUPP	INDEKSIPISTELUVUT - INDEXTAL					HINNANMUUTOKSET PRISFÖRÄNDRINGAR	
		KOTIMAISET TAVARAT INHEMSKA VAROR	TUONTI- TAVARAT IMPORT- VAROR	YHTEENSA - TOTALT			1981:10- 1981:09 %	1981:10- 1980:10 %
				1981 LOKAKUU OKTOBER	1981 SYYSKUU SEPTEMBER	1980 LOKAKUU OKTOBER		
383A	TEULL. SÄHKÖKONEET JA -LAIT. 383 (ILMAN 3832 JA 3833) ELEKTR.MASKINER&APPAR.FÖR IND. 383 (UTAN 3832 OCH 3833)	147.0	152.7	149.5	148.7	141.9	0.5	5.4
384	KULKUNEUVOT - TRANSPORTMEDEL	192.2	180.5	184.9	183.4	167.4	0.8	10.5
3841	LAIVAT, VENEET JA NIIDEN OSAT FARTYG, BÅTAR & DELAR T. DESSA			162.9	162.3	144.5	0.3	12.4
3843	AUTOT, PERÄVAUNUT JA KORIT BILAR, SLÄPVAGNAR & KÄRGSERIER	189.4	184.9	186.1	183.6	179.3	1.4	3.8
385	HIENOMEKAANISET TUOTTEET FINNEKANISKA PRODUKTER	132.7	154.1	150.5	150.0	148.7	0.3	1.3
39	MUUT TEOLLISUUSTUOTTEET ANDRA INDUSTRIPRODUKTER	226.0	184.1	201.1	201.4	200.6	-0.2	0.3
4	SÄHKÖ, KAASU, LÄMPÖ JA VESI EL, GAS, VÄRME OCH VATTEN	207.1		207.9	207.7	173.7	0.1	19.7
5	RAKENNUKSET, MAA- & VESIRAKENTEET HUS, JORD- & VATTENANLÄGGNINGAR	181.4		181.4	178.4	164.1	1.6	10.5
KÄYTTÄTARKOITUS - ANVÄNDNINGSSYFTE								
1	RAAKA-AINEET & TUOT.HYÖDYKKEET RÅVAROR & PROD.FÖRNÖDENHETER	181.3	212.6	189.4	189.0	167.3	0.2	13.2
2	KULUTUSTAVARAT KONSUMTIONSVAROR	197.0	172.2	191.7	189.8	173.9	1.0	10.2
3	INVESTOINTITAVARAT INVESTERINGSVAROR	178.3	172.8	177.5	175.3	161.7	1.2	9.7
VANHAN INDEKSIIN MUKAISET OSAINDEKSI DELINDEXAR ENLIGT GAMMAL INDEX								
TUOKUHINTAINDEKSI 1949=100 PARTIPRISINDEX 1949=100		INDEKSIPISTELUVUT - INDEXTAL					HINNANMUUTOKSET PRISFÖRÄNDRINGAR	
		KOTIMAISET TAVARAT INHEMSKA VAROR	TUONTI- TAVARAT IMPORT- VAROR	YHTEENSA - TOTALT			1981:10- 1981:09 %	1981:10- 1980:10 %
				1981 LOKAKUU OKTOBER	1981 SYYSKUU SEPTEMBER	1980 LOKAKUU OKTOBER		
0 - 8	KOKONAISINDEKSI - TOTALINDEX	1085	1014	1070	1064	957	0.6	11.8
0	ELINTARVIKKEET - LIVSMEDEL			955	945	881	1.1	8.5
3	KIV.POLTTOAIN, KAASU, SÄHKÖ, VESI MIN.BRÄNSLEN, GAS, EL, VATTEN			1528	1543	1234	-1.0	23.8
5	KEMIAN TEOLLISUUDEN TUOTTEET PRODUKTER AV KEMISK INDUSTRI			830	823	742	0.8	11.8
68	EPÄJALOT METALLIT OÄDLA METALLER			776	777	775	-0.1	0.1
7	KONEET, LAITTEET & KULJ.VÄLINEET MASKINER, APPAR. & TRANSP.MEDEL			1070	1065	994	0.4	7.7
71	KONEET JA LAITTEET (EI SÄHKÖK.) MASKINER & APPAR. (ICKE ELEKTR.)			1435	1432	1331	0.2	7.8
72	SÄHKÖKONEET, -LAITTEET & TARVIK. ELEKTR.MASK., -APPAR. & MATERIAL			642	639	623	0.5	3.0
73	KULJETUSNEUVOT TRANSPORTMEDEL			969	962	875	0.8	10.8
KÄYTTÄTARKOITUS - ANVÄNDNINGSSYFTE								
1	TUOTANTOHYÖDYKKEET PRODUKTIONSFÖRNÖDENHETER			1086	1084	959	0.2	13.2
2	KONEET, LAITTEET & KULJ.VÄLINEET MASKINER, APPAR. & TRANSP.MEDEL			1252	1236	1140	1.2	9.7
3	KULUTUSHYÖDYKKEET KONSUMTIONSFÖRNÖDENHETER			986	976	895	1.0	10.2

VIENTIHINTAINDEKSI 1975=100 - EXPORTPRISINDEX 1975=100

LOKAKUU 1981 - OKTUBER 1981

TAVARARYHMÄT TGL:Ä MUKAAN- VARUGRUPPER ENLIGT NI	TAVARARYHMÄ - VARUGRUPP	INDEKSIPISTELUVUT - INDEXTAL YHTEENSÄ - TOTALT			HINNANMUUTOKSET PRISFÖRÄNDRINGAR	
		1981 LOKAKUU OKTOBER	1981 SYSSKUU SEPTEMBER	1980 LOKAKUU OKTOBER	1981:10- 1981:09 %	1981:10- 1980:10 %
1 - 2	KOKONAISINDEKSI - TOTALINDEX	162.6	162.6	150.6	-0.0	7.9
1	MAA-, METSA- JA KALATAL. TUOTTEET	235.5	235.3	251.6	0.1	-6.4
2	JOKO- & SKOGSBRUKS- & FISKERIPROD. KÄIVÄNNÄISTUOTTEET	137.6	133.2	134.7	3.3	2.2
3	MALMER & ANDRA MINERALISKA ÄMNER TEOLLISUUSTUOTTEET	161.3	161.3	148.8	-0.0	8.4
31	INDUSTRIPRODUKTER	149.5	147.1	139.9	1.6	6.9
311	ELINTARV., REHUT, JUUMAT & TUPAKKA	150.6	147.6	141.9	2.0	6.1
32	LIVSMEDEL, FODER, DRYCKER & TÖBAK ELINTARVIKKEET - LIVSMEDEL	174.9	174.9	156.8	0.0	11.5
321	TEKSTIILIT, VAAT- & ANNAHKATUOTT.	157.9	158.1	140.7	-0.1	12.3
322	TEXTILIER, KLÄDER & LÄDERVAROR	193.7	193.4	174.4	0.1	11.1
33	PUUTAVAKAT, -TEGKSET & KALUSTEET	173.4	186.9	194.0	-7.2	-10.6
331	TRÄVAROR OCH INNEÖNING	168.8	183.7	195.7	-8.1	-13.7
3311	PUUTAVARAT JA -TEGKSET	166.7	186.4	207.1	-10.6	-19.5
33111	SAHATUT JA HÖYLÄTYT PUUTAVARAT	172.4	178.3	175.7	-3.3	-1.9
33115	SÄGADE OCH HYVLADE TRÄVAROR	153.7	151.6	132.3	1.4	16.2
34	PUULEVYT - TRÄSKIVOR	153.4	151.2	131.7	1.4	16.5
341	PAPERI- JA GRAAF. TEOLL. TUOTTEET	148.4	142.2	122.8	4.4	20.8
34111	MASSA, PAPPER & GRAFISKA PRGD.	152.3	151.0	134.9	0.9	12.9
34112	SELLU- JA PAPERITEOLL. TUOTTEET	174.1	173.3	158.5	0.5	9.9
35	MASSA, PAPPER OCH PAPPERSVAROR	161.6	159.5	148.1	1.3	9.1
351	SELLULOOSAT - CELLULOOSA	164.6	163.3	142.0	0.8	15.9
3511	PAPERIT JA KÄRTÖNGIT	158.1	155.2	155.3	1.9	1.8
3513	PAPPER OCH KÄRTÖNG	161.4	165.8	160.3	-2.6	0.7
36	KEM.-, ÖLJY-, KUMI- & MUOVITUOTT.	151.3	149.9	138.0	0.9	9.6
351	KEM.-, PETR.-, GUMMI- & PLASTPROD.	128.6	129.8	131.7	-0.9	-2.3
3511	KEMIKAALIT - KEMIKALIER	130.0	130.1	139.9	-0.1	-7.1
35111	TEOLLISUUSKEMIKAALIT	173.1	169.3	144.1	2.3	20.1
35112	INDUSTRIKEMIKALIER	162.8	160.9	150.8	1.2	8.0
3513	TEKOKUIDUT, -KUMIT & MUUVIAINEET	157.6	157.5	148.5	0.1	6.2
36	KONSTFIBRER, SYN. GUMMI & PLASTER	164.1	162.8	150.6	0.8	9.0
36	SAVI-, LASI- JA KIVITUOTTEET	164.9	163.5	151.2	0.8	9.1
37	LEK-, GLAS-, OCH STENPRODUKTER	127.9	127.6	127.2	0.3	0.6
371	METALLIT - METALLER	114.5	114.3	116.0	0.1	-1.3
371	RAUTA, TERÄS JA FERROSEOKSET	149.4	148.7	146.2	0.4	2.2
37104	JÄRN, STÅL OCH FERROLEGERINGAR	178.1	174.5	161.9	2.1	10.0
372	VALSSATUT TERÄSTUOTTEET	167.0	167.0	159.0	0.0	5.0
372	VALSADE STÅLPRODUKTER					
372	MUUT METALLIT					
372	ICKE-JÄRNMETALLER					
38	METALLI- JA KONEPAJATUOTTEET					
381	METALL- OCH VERKSTADSPRODUKTER					
382	METALLITUOTTEET - METALLVAROR					
382	KONEET JA LAITTEET (EI SÄHKÖK.)					
382A	MASKINEK&APPAR. (ICKE ELEKTR.)					
382A	TEOLL. KONEET JA LAITTEET					
382A	382 (ILMAN 3822 JA 3825)					
382A	MASKINER & APPAR. FÖR INDUSTRI					
382A	382 (UTAN 3822 OCH 3825)					
382A	SÄHKÜTEKNISSET KONEET & LAITTEET					
382A	ELEKTROTEKN. MASKINER & -APPAR.					
382A	VIIHDE- & TICHTOLIIKENNEVÄLINEET					
382A	UNDERHÅLLNINGS- & TELEPRODUKTER					
382A	TEOLL. SÄHKÜKONEET JA -LAIT.					
382A	383 (ILMAN 3832 JA 3833)					
382A	ELEKTR. MASKINER & APPAR. FÖR IND.					
382A	383 (UTAN 3832 OCH 3833)					
384	KULKUNEUVOT - TRANSPORTMEDEL					
39	MUUT TEOLLISUUSTUOTTEET					
39	ANDRA INDUSTRIPRODUKTER					
	KÄYTTÖTARKOITUS - ANVÄNDNINGSSYFTE					
1	RAAKA-AINEET & TUOT. HYÖDYKKEET	160.3	161.4	149.7	-0.7	7.1
2	KÄVAROR & PROD. FÖRNÖDENHETER	165.0	162.6	150.6	1.4	9.5
3	KULUTUSTAVARAT	166.1	166.8	154.2	0.8	9.0
3	KONSUMTIONSVAROR					
3	INVESTOINTITAVARAT					
3	INVESTERINGSVAROR					

TUONTIHINTAINDEKSI 1975=100 - IMPORTPRISINDEX 1975=100

LOKAKUU 1981 - OKTOBER 1981


TAVARARYHMÄT TGL: N MUKAAN- VARUGRUPPER ENLIGT NI	TAVARARYHMÄ - VARUGRUPP	INDEKSIPISTELUVUT - INDEXTAL YHTEENSÄ - TOTALT			HINNANMUUTOKSET PRISFÖRÄNDRINGAR	
		1981 LOKAKUU OKTOBER	1981 SYYSKUU SEPTEMBER	1980 LOKAKUU OKTOBER	1981:10- 1981:09 %	1981:10- 1980:10 %
1 - 4	KOKONAISINDEKSI - TOTALINDEX	200.7	202.0	180.0	-0.6	11.5
1	MAA-,METSÄ-JA KALATAL.TUOTTEET	196.3	195.2	173.8	0.6	12.9
11	JORD-ÅSKOGSBRUKS-ÅFISKERIPROD. MAATALDUSTUOTTEET	211.9	211.4	188.4	0.3	12.5
12	LANTBRUKSPRODUKTER METSÄTALOUSTUOTTEET	147.3	144.2	128.0	2.1	15.1
2	SKOGSBRUKSPRODUKTER KAIVANNAISTUOTTEET	320.6	329.2	252.6	-2.6	26.9
3	MALMER&ANDRA MINERALISKA ÄMNEN TEOLLISUUSTUOTTEET	177.5	177.5	166.0	0.0	6.9
31	INDUSTRIPRODUKTER ELINTARV.,REHUT,JUOMAT&TUPAKKA	152.3	154.4	151.9	-1.4	0.3
311	LIVSMEDEL,FODER,DRYCKER&TOBAK ELINTARVIKKEET - LIVSMEDEL	148.4	151.1	153.1	-1.8	-3.1
313	JUOMAT - DRYCKER	162.8	158.8	141.8	2.5	14.8
32	TEKSTIILIT,VAAT.-&NAHKATUOTT. TEXTILIER,KLÄDER & LÄDERVAROR	174.3	172.0	166.8	1.3	4.5
321	TEKSTIILIT - TEXTILIER	171.3	168.5	163.5	1.6	4.7
322	VAATTEET - KLÄDER	186.2	187.4	180.8	-0.7	3.0
323	NAHAT,TURKIKKSET & NAHKATEUKSET LÄDER- OCH PÄLSVAROR	179.3	178.5	163.1	0.4	-2.1
33	PUUTAVARAT,-TEOKSET &KALUSTEET TRÄVAROR OCH INREONING	146.9	146.9	132.1	-0.1	11.2
331	PUUTAVARAT JA -TEOKSET TRÄVAROR	144.5	144.3	129.8	0.2	11.4
34	PAPERI-JA GRAAF.TEOLL.TUOTTEET MASSA,PAPPER & GRAFISKA PROD.	193.2	193.1	179.1	0.1	7.9
35	KEM.-,ÖLJY-,KUMI-& MUOVITUOTT. KEM.-,PETR.-,GUMMI-&PLASTPROD.	209.4	211.3	183.6	-0.9	14.0
351	KEMIKAALIT - KEMIKALIER	162.8	162.1	154.3	0.5	5.5
3511	TEOLLISUUSKEMIKAALIT INDUSTRIKEMIKALIER	175.1	174.2	162.1	0.6	8.0
3513	TEKOKUIDUT,-KUMIT &MUOVIAINEET KONSTFIBRER,SYN.GUMMI&PLASTER	155.3	154.6	154.2	0.4	0.7
352	MUUT KEMIAALLISET TUOTTEET ANDRA KEMISKA PRODUKTER	150.3	150.1	137.0	0.2	9.7
353	MAAÖLJYJALOSTEET PETROLEUMPRODUKTER	340.1	349.5	274.3	-2.7	24.0
354	MUUT ÖLJY-JA KIVIHIILITUOTTEET ANDRA PETROLEUM- OCH KCLPROD.	177.1	175.6	165.0	0.8	7.4
355	KUMITUOTTEET - GUMMIVAROR	174.2	174.7	152.5	-0.3	14.2
36	SAVI-,LASI- JA KIVITUOTTEET LER-,GLAS-,OCH STENPRODUKTER	187.6	187.0	176.1	0.3	6.5
362	LASITUOTTEET - GLASVAROR	184.5	184.3	171.4	0.1	7.6
37	METALLIT - METALLER	147.2	147.8	150.6	-0.4	-2.3
371	RAUTA,TERÄS JA FERROSEDKSET JÄRN,STÅL OCH FERROLEGERINGAR	136.0	135.7	137.1	0.2	-0.8
37104	VALSSATUT TERÄSTUOTTEET VALSADE STÅLPRODUKTER	135.2	134.8	136.0	0.3	-0.6
372	MUUT METALLIT ICKE-JÄRNMETALLER	188.4	192.5	200.4	-2.1	-6.0
38	METALLI- JA KONEPAJATUOTTEET METALL-OCH VERKSTADSPRODUKTER	173.2	172.4	162.8	0.5	6.4
381	METALLITUOTTEET -METALLVAROR	156.1	155.3	150.4	0.5	3.8
382	KONEET JA LAITTEET(EI SÄHKÖK.) MASKINER&APPAR.(ICKE ELEKTR.)	190.5	190.5	179.9	0.0	5.9
3822	MAATALOUSKONEET JORDBRUKSMASKINER	213.0	213.7	210.4	-0.3	1.2
3825	TIETO- JA KONTTORIKONEET DATA- OCH KONTORESMASKINER	104.4	103.0	106.3	1.3	-1.8
382A	TEOLL. KONEET JA LAITTEET 382 (ILMAN 3822 JA 3825) MASKINER & APPAR. FÖR INDUSTRIEN 382 (UTAN 3822 OCH 3825)	198.5	198.5	185.3	0.0	7.1
383	SÄHKÖTEKNISET KONEET&LAITTEET ELEKTROTEKN.MASKINER & -APPAR.	143.6	142.9	138.6	0.5	3.7
3832	VIIHDE-&TIETOLIIKENNEVÄLINEET UNDERHÄLLNINGSG- & TELEPRODUKTER	131.2	130.6	127.0	0.5	3.3
3833	KOTITALUSSÄHKÖKONEET&LAITTEET ELEKTR.HUSHÄLLSMASK.&-APPAR.	145.0	144.1	150.3	0.6	-3.5
383A	TEOLL. SÄHKÖKONEET JA -LAIT. 383 (ILMAN 3832 JA 3833) ELEKTR.MASKINER&APPAR.FÖR IND. 383 (UTAN 3832 OCH 3833)	155.3	154.6	145.8	0.5	6.5
384	KULKUNEUVOT - TRANSPORTMEDEL	180.7	179.0	163.9	1.0	10.3
3843	AUTOT, PERÄVAUNUT JA KORIT BILAR,SLÄPVAGNAR & KAROSSERIER	185.3	182.1	178.7	1.7	3.7
385	HIENOMEKAANISET TUOTTEET FINNMEKANISKA PRODUKTER	154.9	154.2	154.4	0.4	0.3
39	MUUT TEOLLISUUSTUOTTEET ANDRA INDUSTRIPRODUKTER	185.0	185.2	181.5	-0.1	1.9
KÄYTTÖTARKOITUS - ANVÄNDNINGSSYFTE						
1	RAAKA-AINEET & TUOT.HYÖDYKKEET RAVAROR & PROD.FÖRNÖDENHETER	214.4	216.8	188.9	-1.1	13.5
2	KULUTUSTAVARAT KONSUMTIONSVAROR	173.2	171.5	161.4	1.0	7.3
3	INVESTUUNITAVARAT INVESTERINGSVAROR	173.8	173.6	162.6	0.2	6.9

LOKAKUU 1981 - OKTOBER 1981

VANHAN INDEKSIIN MUKAISET OSAINDEKSI DELINDEXAR ENLIGT GAMMAL INDEX		INDEKSIPISTELUVUT - INDEXTAL YHTEENSÄ - TOTALT			HINNANMUUTOKSET PRISFÖRÄNDRINGAR	
VIENNIN HINTAINDEKSI (FOB) 1949=100 EXPCRTPRISINDEX (FOB) 1949=100		1981 LOKAKUU OKTOBER	1981 SYYSKUU SEPTEMBER	1980 LOKAKUU OKTOBER	1981:10- 1981:09 %	1981:10- 1980:10 %
TAVARARYHMÄ - VARUGRUPP(SITC)						
0 - 6	KOKONAISINDEKSI - TOTALINDEX	1064	1064	986	-0.0	7.9
0	ELINTARVIKKEET - LIVSMEDEL	694	681	647	1.9	7.2
2	RAAKA-AINEET, SYÖT. KELPAAMATON RÄVAROR, ICKE ÄTBARA	1069	1103	1117	-3.0	-4.3
6	VALMISTETUT TEUKSET BEARBETADE VAROR	908	906	812	0.3	11.9
7	KONEET, LAITTEET & KULJ. VÄLINEET MASKINER, APPAR. & TRANSP. MEDEL	1095	1081	1011	1.4	8.4

LOKAKUU 1981 - OKTOBER 1981

VANHAN INDEKSIIN MUKAISET OSAINDEKSI DELINDEXAR ENLIGT GAMMAL INDEX		INDEKSIPISTELUVUT - INDEXTAL YHTEENSÄ - TOTALT			HINNANMUUTOKSET PRISFÖRÄNDRINGAR	
TUENNIN HINTAINDEKSI (CIF) 1949=100 IMPLRTPRISINDEX (CIF) 1949=100		1981 LOKAKUU OKTOBER	1981 SYYSKUU SEPTEMBER	1980 LOKAKUU OKTOBER	1981:10- 1981:09 %	1981:10- 1980:10 %
TAVARARYHMÄ - VARUGRUPP(SITC)						
0 - 7	KOKONAISINDEKSI - TOTALINDEX	978	984	877	-0.6	11.5
0	ELINTARVIKKEET - LIVSMEDEL	899	902	846	-0.3	6.2
2	RAAKA-AINEET, SYÖT. KELPAAMATON RÄVAROR, ICKE ÄTBARA	645	644	591	0.2	9.2
3	KIV. POLITTOAIN, KAASU, SÄHKÜ, VESI MIN. BRÄNSLEN, GAS, EL, VATTEN	1967	2020	1570	-2.6	25.3
7	KONEET, LAITTEET & KULJ. VÄLINEET MASKINER, APPAR. & TRANSP. MEDEL	1235	1229	1158	0.5	6.6



indeksitiedotus indexrapport

Statistiska
Sentralen

ISSN 0355-2403

**Tilastokeskus
Statistikcentralen**

1981

Tiedustelut - Förfrågningar

Erkki Hakkarainen
Matti Karjalainen
Mirjam Kakko
(90) 58001

Päiväys - Datum

18.12.1981

N:o - Nr

TH 1981:11

TUOTTAJAHINTAISET INDEKSIT (THI-INDEKSIT) 1981, marraskuu
INDEXAR ENLIGT PRODUCENTPRIS (PPI-INDEKSAR) 1981, november

Lyhyen ajanjakson indeksit (1975 = 100)
Korttidsindexarna (1975 = 100)

marraskuu 1981 lokakuu
november oktober

Teollisuuden tuottajahintaindeksi
Producentprisindex för industrin

1975 = 100

183,3

181,2

Kotimarkkinoiden perushintaindeksi
Basprisindex för hemmamarknadsvärden

1975 = 100

189,6

187,0

Vientihintaindeksi
Exportprisindex

1975 = 100

162,7

162,6

Tuontihintaindeksi
Importprisindex

1975 = 100

199,4

200,7

Pitkän ajanjakson indeksit (1949 = 100)
Långtidsindexarna (1949 = 100)

marraskuu 1981 lokakuu
november oktober

Tuotannon hintaindeksi
Produktionsprisindex

1949 = 100

1100

1088

Tukkuhintaindeksi
Partiprisindex

1949 = 100

1085

1070

Viennin hintaindeksi (fob)
Exportprisindex (fob)

1949 = 100

1065

1064

Tuonnin hintaindeksi (cif)
Importprisindex (cif)

1949 = 100

972

978

TEOLLISUUDEN TUOTTAJAHINTAINDEKSI 1975=100 - PRODUCENTPRISINDEX FOR INDUSTRIEN 1975=100 MARRASKUU 1981 - NOVEMBER 1981

TAVAKARYHMAT TOLON MUKAAN- VARUOKUPPER ENLIGT NI	TAVAKARYHMA - VARUOKUPP	INDEKSIPELLELUVUT - INDEXTAL					HINNANMUUTOKSET PRISFÖRÄNDRINGAR	
		KATTIMAKKAI- NATAVAKAT HEMMAMARK- NADSVAROR	VIENTI- TAVARAT EXPORT- VAROR	YHTEENSA - TOTALT			1981:11-	1981:11-
				1981 MARRASKUU NOVEMBER	1980 LUKAKUU NOVEMBER	1980 MARRASKUU NOVEMBER	1981:10 %	1980:11 %
2 - 4	KOKONAISINDEKSI - TOTALINDEX	185.9	161.6	183.3	181.2	161.6	1.1	13.3
2	KAIVANNAISTUOTTEET MALMERÄANDRA MINEKALISKA ÄMNER TEOLLISUUSTUOTTEET	166.4	151.2	164.9	166.8	147.8	-1.2	11.6
3	TEOLLISUUSTUOTTEET INDUSTRIPRODUKTER	185.0	161.8	178.8	178.2	160.6	0.4	11.4
31	ELINTARV. REHUT, JUOMAT & TUPAKKA LIVSMEDEL, FÖDER, DRYCKER & TOBAK	185.9	160.9	184.7	183.2	163.0	0.8	13.3
311	ELINTARVIKKEET - LIVSMEDEL	182.4	159.5	181.3	179.7	159.7	0.9	13.5
3111	TEURAS- JA LIHANJALUSTUOTTEET SLAKT- OCH KÖTTPRODUKTER	167.3		167.3	163.8	144.9	2.1	15.4
3112	MAIDONJALGUSTUOTTEET MJÖLKFRÖADLINGSPRODUKTER	182.7		184.7	183.8	162.5	0.4	13.7
312	MUUT ELINTARVIKKEET JA REHUT ANDRA LIVSFÖRÖRNINGHETER & FÖDER	221.8		221.1	219.0	194.5	1.0	13.7
313	JUOMAT - DRYCKER	174.2		174.9	174.9	158.5	-0.0	10.3
314	TUPAKKATUOTTEET - TOBAKVAROR	170.3		166.4	166.3	147.4	0.1	12.5
32	TEKSTIILIT, VAAT. - & NAHKATUOTTEET TEXTILIER, KLÄDER & LÄDERVAROR	177.9	176.7	177.5	176.9	160.1	0.3	10.8
321	TEKSTIILIT - TEXTILIER	175.3	157.5	170.0	170.0	152.2	-0.0	11.7
322	VAATTEET - KLÄDER	187.6	191.2	191.7	190.6	172.8	0.6	11.0
323	NAHAT, TUKKIKSET & NAHKATEOKSET LÄDER- OCH PÄLSVAROR	163.3		168.7	164.5	168.8	2.5	-0.1
324	KENGÄT - SKOR	168.1		167.6	167.4	150.1	0.1	11.7
33	PUUTAVARAT, -TEUKSET & KALUSTEET TRÄVAROR OCH INKREDNING	176.0	171.4	173.9	174.5	161.9	-0.4	-4.4
331	PUUTAVAKAT JA -TEUKSET TRÄVAROR	167.3	166.8	167.1	168.5	181.8	-0.9	-8.1
33111	SAHATUT JA HÖYLÄTYT PUUTAVARAT SÄGADE OCH HYVLADE TRÄVAROR	150.6	163.3	158.2	160.5	187.0	-1.4	-15.4
33115	PUULEVYT - TRÄSKIVOR	171.1	173.0	172.4	172.5	171.6	-0.1	0.5
332	KALUSTEET (EI METALLIA) INKREDNING (ICKE AV METALL)	198.9		204.9	201.8	182.2	1.5	12.4
34	PAPERI- JA GRAAF. TEOLL. TUOTTEET MASSA, PAPPER & GRAFISKA PROD.	187.1	154.7	173.0	172.3	149.8	0.4	15.5
341	SELLU- JA PAPERITEOLL. TUOTTEET MASSA, PAPPER OCH PAPPERSVAROR	154.1	154.4	154.2	153.4	131.9	0.5	17.0
34111	SELLULOOSAT - CELLULOSA	144.5	148.4	145.5	145.4	118.8	0.0	22.5
34112	PAPERIT JA KARTONGIT PAPPER OCH KARTONG	161.4	152.4	154.3	154.1	140.4	0.2	9.9
342	GRAAFISET TUOTTEET GRAFISKA PRODUKTER	253.2		249.8	250.0	223.4	-0.1	11.8
35	KEM.-, ÖLJY-, KUMI- & MUGVITUOTT. KEM.-, PETR.-, GUMMI- & PLASTIPROD.	223.4	173.3	218.0	218.0	183.1	-0.0	19.0
351	KEMIKAALIT - KEMIKALIER	143.4	162.0	146.3	145.9	127.8	0.3	14.4
3511	TEOLLISUUSKEMIKAALIT INDUSTRIKEMIKALIER	135.6	162.6	140.4	140.6	118.5	-0.1	18.5
3512	TEKOJAUDET, -KUMIT & MUOVIAINEET KONSTFIBER, SYN. GUMMI & PLASTER	154.2	161.2	156.1	157.6	150.4	-0.9	3.8
352	MUUT KEMIAALLISET TUOTTEET ANDRA KEMISKA PRODUKTER	170.9		172.4	171.7	157.7	0.4	9.4
353	MAAÖLJYJALUSTEET PETROLEUMPRODUKTER	336.6		336.7	337.4	266.1	-0.2	26.5
354	MUUT ÖLJY- JA KIVIHIILITUOTTEET ANDRA PETROLEUM- OCH KÖLPROD.	199.7		199.6	199.6	179.6	0.0	11.2
355	KUMITUOTTEET - GUMMIVAROR	200.4		196.8	196.8	176.4	0.0	11.5
356	MUGVITUOTTEET - PLASTVAROR	173.0		165.9	166.3	157.9	-0.3	5.1
36	SAVI-, LASI- JA KIVITUOTTEET LÄR-, GLAS-, OCH STENPRODUKTER	188.2	161.1	186.3	185.0	166.6	0.7	11.8
361	POSLIINITEUKSET JA SAVIASTIAT VAROR AV PORSLIN OCH LERA	162.9		167.2	166.9	156.3	0.1	6.9
362	LASITUOTTEET - GLASVAROR	155.5		156.4	155.0	150.5	-0.9	3.9
369	MUUT SAVI- JA KIVITUOTTEET ANDRA LÄR- OCH STENPRODUKTER	193.5		192.7	191.5	170.1	0.7	13.3
37	METALLIT - METALLER	138.0	146.4	140.0	140.9	137.6	-0.7	1.8
371	KAUTA, TERÄS JA FERROSEOKSET JÄRN, STÅL OCH FERROLEGERINGAR	132.9	130.9	132.5	131.5	130.6	0.8	1.5
37101-37102	TAKKIRAUTA JA FERROSEOKSET TACKJÄRN OCH FERROLEGERINGAR	119.3		118.9	118.2	116.5	0.5	2.1
37103	RAUTA- JA TERÄSVALUT JÄRN- OCH STÅLJUTGÖDS			166.7	165.7	155.3	0.6	7.3
37104	VÄLSSATUT TERÄSTUOTTEET VÄLSSADE STÅLPRODUKTER	134.5	132.4	134.0	132.7	134.4	1.0	-0.3
372	MUUT METALLIT ICKE-JÄRNMETALLER	156.0	161.4	158.3	164.2	154.7	-3.6	2.3
38	METALLI- JA KONEPÄIJÄTUOTTEET METALL- OCH VERKSTADSPRODUKTER	169.3	163.5	167.4	166.2	154.5	0.7	8.3
381	METALLITUOTTEET - METALLVAROR	166.5	157.8	164.7	163.6	155.1	0.6	6.2
382	KONEET JA LAITTEET (EI SÄHKÖK.) MASKINER & APPAR. (ICKE ELEKTR.)	172.0	166.2	170.3	168.1	154.6	1.3	10.1
3822	MAATALOUSKONEET JÖRNBRUKSMASKINER	181.3		178.4	178.6	165.1	-0.1	8.1
3825	TIETÖ- JA KONTTURIKONEET DATA- OCH KONTROLLMASKINER			121.5	121.5	111.3	0.0	9.2
382A	TEOLL. KONEET JA LAITTEET 382 (ILMAN 3822 JA 3825) MASKINER & APPAR. FÖR INDUSTRIEN 382 (UTAN 3822 OCH 3825)	172.6	167.1	171.0	168.6	154.9	1.4	10.4
383	SÄHKÖKONEET JA LAITTEET ELEKTRISKA MASKINER & APPAR. VIHVE- & TIETULIKENNEVÄLINEET	147.3	128.2	141.7	140.8	135.3	0.6	4.7
3832	UNDERHÅLLNING- & TELEFONPRODUKTER KONTROLLSÄHKÖKONEET & LAITTEET ELEKTR. HJUSHÄLLSMASKINER & APPAR.	136.1	114.5	125.4	125.4	120.7	0.0	3.9
3833	TEOLL. HJUSHÄLLSMASKINER & APPAR.	162.4		155.3	154.0	147.4	0.8	5.3
383A	TEOLL. SÄHKÖKONEET JA -LAITTEET 383 (ILMAN 3832 JA 3833) ELEKTR. MASKINER & APPAR. FÖR IND. 383 (UTAN 3832 OCH 3833)	148.4	150.1	148.7	147.5	141.7	0.8	5.0
384	KULKUNEUVUT - TRANSPORTMEDEL	192.1	178.2	185.2	184.8	168.9	0.3	9.7
3841	LAIVAT, VENÄT JA NIILUEN USAT FÄRTYD, BÅTAR & BÄLAR T. DESSA			175.1	175.0	160.8	0.1	8.9

TEOLLISUUDEN TUOTTAJAHINTAINDEKSI 1975=100 - PRODUCENTPRISINDEX FOR INDUSTRIEN 1975=100

MARRASKUU1981 - NOVEMBER 1981

TAVARARYHMÄT TOL:N MUKAAN- VARUGRUPPER ENLIGT NI	TAVARARYHMÄ - VARUGRUPP	INDEKSIPISTELUVUT - INDEXTAL						HINNANMUUTOKSET PRISFÖRÄNDRINGAR	
		KOTIMAKKII- NATAVARAT HEMMAMARK- NADSVAROR	VIENTI- TAVARAT EXPORT- VAROR	YHTEENSÄ - TOTALT			1981:11- 1981:10 %	1981:11- 1980:11 %	
				1981 MARRASKUU NOVEMBER	1981 LOKAKUU OKTOBER	1980 MARRASKUU NOVEMBER			
3843	AUTOT, PERÄVAUNUT JA KORIT BILAR, SLÄPVAGNAR & KÄRGSERIER	190.1		190.3	189.9	180.0	0.2	5.7	
385	HIENOMEKAANISET TUOTTEET FINMEKANISKA PRODUKTER	132.9		135.5	135.4	123.5	0.1	9.8	
39	MUUT TEOLLISUUSTUOTTEET ANDRA INDUSTRIPRODUKTER	226.0	166.5	199.6	199.8	205.5	-0.1	-2.9	
4	SÄHKÖ, KAASU, LAMPŪ JA VESI EL, GAS, VÄRME OCH VATTEN	220.8		220.8	207.1	172.2	6.6	28.2	
KÄYTTÖTARKOI- TUS - ANVÄND- NINGSSYFTE									
1	RAAKA-AINEET & TUOT.HYÖDYKKEET RÄVAROR & PROD.FÖRNÖDENHETER	190.8	158.3	183.0	180.3	158.7	1.5	15.3	
2	KULUTUSTAVARAT KONSUMTIONSVAROR	194.2	166.2	189.4	188.5	170.9	0.4	10.8	
3	INVESTOINTITAVARAT INVESTERINGSVAROR	167.7	168.9	168.2	166.7	154.1	0.9	9.1	

VANHAN INDEKSIIN MUKAISET OSAINDEKSI
DELINDEXAR ENLIGT GAMMAL INDEX

TUOTANNON HINTAINDEKSI 1949=100
PRODUKTIONSINDEX 1949=100

TAVARARYHMÄ -
VARUGRUPP(SITC)

0 - E	KOKONAISINDEKSI - TOTALINDEX	1111	1084	INDEKSIPISTELUVUT - INDEXTAL			HINNANMUUTOKSET PRISFÖRÄNDRINGAR		
				KOTIMAKKII- NATAVARAT HEMMAMARK- NAUSVAROR	VIENTI- TAVARAT EXPORT- VAROR	YHTEENSÄ - TOTALT		1981:11- 1981:10 %	1981:11- 1980:11 %
						1981 MARRASKUU NOVEMBER	1981 LOKAKUU OKTOBER		
0	ELINTARVIKKEET - LIVSMEDEL			1047	1038	922	0.9	13.6	
7	KONEET, LAITTEET & KULJ.VÄLINEET MASKINER, APPAR. & TRANSP.MEDEL			908	901	833	0.7	8.9	
71	KONEET JA LAITTEET (EI SÄHKÖK.) MASKINER & APPAR. (ICKE ELEKTR.)			983	971	890	1.2	10.4	
72	SÄHKÖKONEET, -LAITTEET & TARVIK. ELEKTR.MASK., -APPAR. & MATERIAL			767	762	735	0.6	4.4	
TOIMIALA - BRANSCH (ISIC)									
2 - 3	TEHDASTEOLLISUUS FABRIKINDUSTRI			1041	1037	934	0.4	11.4	
34 - 38	METALLITEOLLISUUS METALLINDUSTRI			859	855	804	0.4	6.8	
34	METALLIN PERUSTEOLLISUUS METALLVERK			761	766	748	-0.7	1.8	
35	METALLITUOTETEOLLISUUS METALLMANUFAKTUR			861	855	811	0.6	6.2	
36	KUNETEOLLISUUS - MASKINIINDUSTRI			982	969	891	1.3	10.1	
37	SÄHKÖTEKN. TEOLLISUUS ELEKTROTEKNISK INDUSTRI			735	731	702	0.6	4.7	
38	KULKUNEUVOTEOLLISUUS TRANSPORTMEDELINDUSTRI			933	931	851	0.3	9.7	

KOTIMARKKINOIDEN PERUSHINTAINDEKSI 1975=100 - BASPRISINDEX FOR HEMMAMARKNADSVAROR 1975=100 MARRASKUU1981 - NOVEMBER 1981

TAVARARYHMÄT TOL:N MUKAAN- VARUGRUPPER ENLIGT NI	TAVARARYHMÄ - VARUGRUPP	INDEKSIPISTELUVUT - INDEXTAL					HINNANMUUTOKSET PRISFÖRÄNDRINGAR	
		KOTIMAISET TAVARAT INHENSKA VAROR	TUONTI- TAVARAT IMPORT- VAROR	YHTEENSÄ - TOTALI			1981:11- 1981:10 %	1981:11- 1981:10 %
				1981 MARRASKUU NOVEMBER	1981 LOKAKUU OKTOBER	1980 MARRASKUU NOVEMBER		
1 - 5	KOKONAISINDEKSI - TOTALINDEX	187.2	197.7	189.6	187.0	168.3	1.4	12.6
1	MAA-,METSÄ-JA KALATAL.TUOTTEET	173.2	181.2	174.1	166.2	155.7	4.7	11.8
11	JORD-&SKOGSBRUKS-&FISKERIPROD. MAATALUSTUOTTEET	184.1	191.4	185.0	173.5	164.0	6.4	12.8
12	LANTBRUKSPRODUKTER METSÄTALOUS TUOTTEET	150.0	147.4	149.8	147.8	136.0	1.3	10.1
2	SKOGSBRUKSPRODUKTER KAIVANNAISTUOTTEET	166.4	212.3	254.2	301.9	241.1	-2.6	22.0
3	MALMER&ANDRA MINEKALISKA ÄMNER TEOLLISUUSTUOTTEET	187.5	177.0	184.4	183.5	166.5	6.5	10.8
31	INDUSTRIIPRODUKTER ELINTARV.,REHUT, JUOMAT&TUPAKKA	190.7	146.3	186.4	184.9	166.5	0.8	12.0
311	LIVSMEDEL, FÖDER, DRYCKER&TOBAK	188.4	142.5	183.9	182.4	164.6	0.9	11.8
3111	ELINTARVIKKEET - LIVSMEGEL	167.3		166.0	163.4	145.5	2.1	14.7
3112	TEURAS- JA LIHANJALOSTUOTTEET SLAKT- OCH KÖTTPRODUKTER	199.6		199.6	198.3	176.2	0.6	13.2
312	MAIDONJALOSTUUSTUOTTEET MJÖLKFÖRÄDLINGSPRODUKTER	221.8		217.5	215.2	190.6	1.1	14.1
313	MUUT ELINTARVIKKEET JA REHUT ANDRA LIVSFÖRÄNDRINGAR&FÖDER	174.2	145.6	171.1	171.3	155.1	-0.1	10.3
314	JUOMAT - DRYCKER	170.3	145.6	168.8	168.7	151.7	0.1	11.2
32	TUPAKKATUOTTEET - TUBAKVAROR TEKSTIILIT,VAAT.-&NAHKATUOTT.	177.9	172.5	176.0	176.0	163.0	-0.0	7.9
321	TEXTILIER, KLÄDER & LÄDERVAROR	175.3	169.0	172.6	172.5	159.4	0.0	8.3
322	VAATTEET - KLÄDER	187.6	186.1	187.3	187.8	172.0	-0.3	8.9
323	NAHAT, TUUKKIKSET & NAHKATEOKSET LÄDER- OCH PÄLSVAROR	163.3	179.8	170.4	169.4	172.9	0.6	-1.4
324	KENGÄT - SKOR	168.1		173.3	173.4	154.8	-0.0	12.0
33	PUUTAVARAT,-TEOKSET &KALUSTEET TRÄVAROR OCH INREDNING	176.0	147.6	173.0	172.5	166.4	0.3	4.0
331	PUUTAVARAT JA -TEOKSET TRÄVAROR	167.3		165.0	165.6	162.9	-0.4	1.3
33111	SAHATUT JA HÖYLÄTYT PUUTAVARAT	150.6		150.1	150.4	153.9	-0.2	-2.5
33115	SÄGADE OCH HYVLADE TRÄVAROR							
332	PUULEVYT - TRÄSKIVOR KALUSTEET (EI METALLIA)	171.1		171.3	173.0	162.6	-1.0	5.2
34	INDREDNING (ICKE AV METALL) PAPERI- JA GRAAF. TEOLL. TUOTTEET	198.9	190.1	195.0	191.4	175.9	1.9	10.8
341	MASSA, PAPPER & GRAFISKA PROD. SELLU- JA PAPERITEOLL. TUOTTEET	187.1		187.2	186.9	162.3	0.1	15.3
34111	MASSA, PAPPER OCH PAPPERSVAROR	154.1		154.6	154.1	130.6	0.3	18.4
34112	SELLULOOSAT - CELLULOSA PAPERIT JA KARTONGIT	144.5		144.5	144.4	117.3	0.1	23.1
342	PAPPER OCH KARTONG GRAAFISET TUOTTEET	161.4		161.6	161.1	148.4	0.3	8.8
35	GRAFISKA PRODUKTER KEM.-, ÖLJY-, KUMI- & MUOVITUOTT. KEM.-, PETR.-, GUMMI- & PLASTPROD.	252.2	212.2	251.1	251.4	224.7	-0.1	11.8
351	KEMIKAALIT - KEMIKALIER	231.1	212.2	224.8	223.4	191.5	0.6	17.4
3511	TEOLLISUUSKEMIKAALIT	163.3	164.0	163.5	162.5	144.5	0.7	13.2
3513	INDUSTRIKEMIKALIER	135.6	176.5	148.7	148.1	128.5	0.4	15.7
352	TEKOKUIDUT,-KUMIT & MUOVIAINEET KONSTFIBRER, SYN. GUMMI & PLASTER	154.2	156.5	155.3	156.1	150.4	-0.5	3.2
353	MUUT KEMIAALLISET TUOTTEET ANDRA KEMISKA PRODUKTER	170.9	148.9	161.3	161.2	148.0	0.1	9.0
354	MAAÖLJYJALOSTEET PETROLEUMPRODUKTER	336.6	352.3	340.8	337.9	274.7	0.8	24.1
355	MUUT ÖLJY- JA KIVIHIILITUOTTEET ANDRA PETROLEUM- OCH KCLPRCD.	199.7	175.8	185.7	186.3	171.2	-0.3	8.5
356	KUMITUOTTEET - GUMMIVAROR	200.4	174.5	188.0	187.4	167.0	0.3	12.5
36	MUOVITUOTTEET - PLASTVAROR SAVI-, LASI- JA KIVITUOTTEET	173.0	155.0	168.3	168.0	158.7	0.2	6.0
361	LEK-, GLAS-, OCH STENPRODUKTER POSLEIINITEOKSET JA SAVIASTIAT	188.2	186.2	187.9	186.8	168.3	0.6	11.6
362	VAROR AV PORSLIN OCH LERA LASITUOTTEET - GLASVAROR	162.9		180.8	182.6	174.6	-1.0	3.6
369	MUUT SAVI- JA KIVITUOTTEET ANDRA LER- OCH STENPRODUKTER	155.5	192.6	164.5	163.0	154.0	0.9	6.8
37	METALLIT - METALLER	193.5		192.3	191.0	170.3	0.7	12.9
371	RAUTA, TERÄS JA FERROSEOKSET JÄRN, STÅL OCH FERROLEGERINGAR	138.0	147.6	141.3	140.7	141.2	0.4	0.0
37101-37102	TAKKIRAUTA JA FERROSEOKSET TACKJÄRN OCH FERROLEGERINGAR	132.9	137.2	134.4	133.2	132.3	0.9	1.5
37103	KAUTA- JA TERÄSVALUT JÄRN- OCH STÅLJUTGÖDS			121.4	120.8	119.5	0.5	1.6
37104	VALSSATUT TERÄSTUOTTEET VALSADE STÅLPRODUKTER	167.8		168.8	167.9	156.8	0.5	7.7
372	MUUT METALLIT ICKE-JÄRNMETALLER	134.5	136.5	135.4	133.9	134.5	1.1	0.7
38	METALLI- JA KUNEPAJATUOTTEET METALL- OCH VERKSTADSPRODUKTER	156.0	186.2	166.1	167.9	173.1	-1.1	-4.1
381	METALLITUOTTEET - METALLVAROR	169.3	172.5	171.0	170.1	159.5	0.5	7.2
382	KONEET JA LAITTEET (EI SÄHKÖK.) MASKINER & APPAR. (ICKE ELEKTR.)	166.5	193.5	162.6	161.8	154.4	0.5	5.3
3822	MAATALUSKONEET JORDBRUKSMASKINER	172.3	190.2	181.5	180.2	168.9	0.8	7.5
3825	TIETU- JA KONTTURIKONEET DATA- OCH KONTROLSMASKINER	181.3	214.0	199.0	196.7	189.7	1.5	5.2
382A	TEOLL. KONEET JA LAITTEET 382 (ILMAN 3822 JA 3825)	104.2		108.9	108.9	108.4	0.0	0.4
383	MASKINER & APPAR. FÖR INDUSTRIEN 382 (UTAN 3822 OCH 3825)	147.3	142.7	144.9	144.2	138.1	0.5	5.0
3832	SÄHKÖTEKNISET KONEET & LAITTEET ELEKTRISKA MASKINER & APPAR.	136.1	131.9	133.3	133.0	126.3	0.3	5.6
3833	VIIHDE- & TIETOTEKNISNEVALINEET ONJERHÄLLNING- & TELEPRODUKTER	162.4	144.0	152.4	151.2	151.4	0.8	0.6
	KUTITALUSSÄHKÖKONEET & LAITTEET ELEKTR. HUSHÄLLSMASK. & APPAR.							

KOTIMARKKINOIDEN PERUSHINTAINDEKSI 1975=100 - BASPRISINDEX FÖR HEMMARKNADSVAROR 1975=100 MARRASKUU1981 - NOVEMBER 1981

TAVARARYHMÄT TOL:N MUKAAN- VARUGRUPPEK ENLIGT NI	TAVARAKYHMÄ - VARUGRUPP	INDEKSIPISTELUVUT - INDEXTAL					HINNANMUUTOKSET PRISFÖRÄNDRINGAR	
		KOTIMAISET TAVARAT INHEMSKA VAROR	TUONTI- TAVARAT IMPORT- VAROR	YHTEENSA - TOTALT			1981:11- 1981:10 %	1981:11- 1980:11 %
				1981 MARRASKUU NOVEMBER	1981 LOKAKUU OKTOBER	1980 MARRASKUU NOVEMBER		
383A	TEOLL. SÄHKÖKONEET JA -LAIT. 383 (ILMAN 3832 JA 3833) ELEKTR.MASKINER&APPAR.FÖR IND. 383 (UTAN 3832 OCH 3833)	148.4	152.7	150.2	149.5	142.0	0.5	5.8
384	KULKUNEUVUT - TRANSPORTMEDEL	193.1	181.0	185.6	184.5	168.4	0.4	10.2
3841	LAIVAT, VENEET JA NIIDEN OSAT FÄRTYG,BÅTAR & DELAR T. DESSA			162.9	162.9	145.7	0.0	11.8
3843	AUTOT, PERÄVAUNUT JA KORIT BILAR,SLÄPVAGNAR & KACSSERIER	190.1	185.8	186.9	186.1	180.6	0.5	3.5
385	HIENOMEKAANISET TUOTTEET FINMEKANISKA PRODUKTER	132.9	153.9	150.4	150.5	147.7	-0.1	1.8
39	MUUT TEOLLISUUSTUOTTEET ANOKA INDUSTRIPRODUKTER	226.0	183.6	200.9	201.1	204.3	-0.1	-1.7
4	SÄHKÖ, KAASU, LÄMPÖ JA VESI EL, GAS, VÄRME OCH VATTEN	220.8		221.5	207.9	173.3	6.5	27.8
5	RAKENNUKSET,MAA-&VESIRAKENTEET HUS,JORD- & VATTENANLÄGGNINGAR	142.9		182.9	181.4	166.4	0.9	9.9
KÄYTTÄTARKOITUS - ANVÄNDNINGSSYFTE								
1	RAAKA-AINEET & TUOT.HYÖDYKKEET RÄVAROR & PROD.FÖRNÖDENHETER	186.9	210.5	193.0	189.4	168.2	1.9	14.8
2	KULUTUSTAVARAT KONSUMTIONSVAROR	197.9	171.6	192.2	191.7	174.4	0.3	10.2
3	INVESTOINTITAVARAT INVESTERINGSVAROR	179.9	174.2	179.1	177.5	163.7	0.9	9.4

VANHAN INDEKSIIN MUKAISET OSAINDEKSI DELINDEXAR ENLIGT GAMMAL INDEX	TUKKUHINTAINDEKSI 1949=100 PARTIPRISINDEX 1949=100	TAVARARYHMÄ - VARUGRUPP(SITC)	INDEKSIPISTELUVUT - INDEXTAL					HINNANMUUTOKSET PRISFÖRÄNDRINGAR	
			KOTIMAISET TAVARAT INHEMSKA VAROR	TUONTI- TAVARAT IMPORT- VAROR	YHTEENSA - TOTALT			1981:11- 1981:10 %	1981:11- 1980:11 %
					1981 MARRASKUU NOVEMBER	1981 LOKAKUU OKTOBER	1980 MARRASKUU NOVEMBER		
0 - 8	KOKONAISINDEKSI - TOTALINDEX	1106	1007	1085	1070	963	1.4	12.6	
0	ELINTARVIKKEET - LIVSMEDEL			987	955	878	3.3	12.4	
3	KIV.POLTTOAIN,KAASU,SÄHKÖ,VESI MIN.BRÄNSLEN,GAS,EL,VATTEN			1561	1528	1245	2.2	25.3	
5	KEMIAN TEOLLISUUDEN TUOTTEET PRODUKTER AV KEMISK INDUSTRI			834	830	744	0.5	12.1	
68	EPÄJALOT METALLIT OÅDLA METALLER			778	776	774	0.3	0.5	
7	KONEET,LAITTEET&KULJ.VÄLINEET MASKINER, APPAR. &TRANSP.MEDEL			1076	1070	999	0.5	7.7	
71	KONEET JA LAITTEET(EI SÄHKÖK.) MASKINER&APPAR.(ICKE ELEKTR.)			1445	1435	1344	0.7	7.5	
72	SÄHKÖKONEET,-LAITTEET&TARVIKK. ELEKTR.MASK.-,APPAR.&MATERIAL			645	642	621	0.5	3.9	
73	KULJETUSNEUVUT TRANSPORTMEDEL			572	969	880	0.3	10.5	
KÄYTTÄTARKOITUS - ANVÄNDNINGSSYFTE									
1	TUOTANTUHYÖDYKKEET PRODUKTIGNSFÖRNÖDENHETER			1106	1086	964	1.9	14.8	
2	KONEET,LAITTEET&KULJ.VÄLINEET MASKINER, APPAR.& TRANSP.MEDEL			1263	1252	1154	0.9	5.4	
3	KULUTUSHYÖDYKKEET KONSUMTIONSFÖRNÖDENHETER			969	986	897	0.3	10.2	

VIENTIHINTAINDEKSI 1975=100 - EXPORTPRISINDEX 1975=100

MAKRAKKUU1981 - NOVEMBER 1981

TAVARAKYHMÄT TGL: N MUKAAN- VARUGRUPPER ENLIGT NI	TAVARAKYHMA - VARUGRUPP	INDEKSIPISTELOVUT - INDEXTAL YHTEENSÄ - TOTALT			HINNANMUUTOKSET PRISFÖRÄNDRINGAR	
		1981 MAKRAKKUU NOVEMBER	1981 LLKAKUU OKTOBER	1980 MAKRAKKUU NOVEMBER	1981:11- 1981:10 %	1981:11- 1980:11 %
1 - 3	KOKONAISINDEKSI - TOTALINDEX	162.7	162.6	152.3	0.1	6.8
1	MAA-, METSÄ- JA KALATAL. TUOTTEET JORD- & SKOGSBRUKS- & FISKERIPROD.	235.5	235.5	251.8	-0.0	-6.5
2	KAIVANNAISTUOTTEET	151.2	137.6	149.0	9.8	1.5
3	MÄLMER & ANDRA MINERALISKA ÄMNER TEOLLISUUSTUOTTEET	161.4	161.3	150.5	0.1	7.3
31	INDUSTRIPRODUKTER	148.7	145.5	146.8	-0.5	1.3
311	ELINTARV., REHUT, JUOMAT & TUPAKKA LIVSMEDEL, FÖDEK, DRYCKER & TOBAK	149.5	150.6	149.9	-0.7	-0.2
32	TEKSTIILIT, VAAT.- & NAHKATUOTT. TEXTILIER, KLÄDER & LÄDERVAROR	176.7	174.9	157.5	1.0	12.2
321	TEKSTIILIT - TEXTILIER	157.5	157.9	140.7	-0.3	12.0
322	VAATTEET - KLÄDER	197.2	193.7	175.1	1.8	12.6
33	PUUTAVARAT, -TEOKSET & KALUSTEET TRÄVAROR OCH INRETNING	171.4	173.4	195.5	-1.1	-12.3
331	PUUTAVARAT JA -TEOKSET TRÄVAROR	166.8	168.8	195.4	-1.2	-14.6
33111	SAHATUT JA HÖYLÄTYT PUUTAVARAT SÄGADE OCH HYVLADE TRÄVAROR	163.3	166.7	206.7	-2.0	-21.0
33115	PUULEVYT - TRÄSKIVOR	173.0	172.4	175.7	0.4	-1.5
34	PAPERI- JA GRAAF. TEOLL. TUOTTEET MASSA, PAPPER & GRAFISKA PRGD.	154.7	153.7	134.3	0.7	15.2
341	SELLU- JA PAPERITEOLL. TUOTTEET MASSA, PAPPER OCH PAPPERSVAROR	154.4	153.4	133.7	0.7	15.4
34111	SELLULOOSAT - CELLULOSA	148.4	148.4	122.8	0.0	20.8
34112	PAPERIT JA KARTONGIT PAPPER OCH KARTONG	152.4	152.3	138.2	0.1	10.2
35	KEM.-, ÖLJY-, KUMI- & MUGVITUOTT. KEM.-, PETR.-, GUMMI- & PLASTPRGD.	173.3	174.1	159.6	-0.5	8.6
351	KEMIKAALIT - KEMIKALIER	162.0	161.6	147.0	0.2	10.2
3511	TEOLLISUUSKEMIKAALIT INDUSTRIKEMIKALIER	162.6	164.6	139.4	-1.2	16.7
3513	TEKUKUIDUT, -KUMIT & MUOVIAINEET KONSTFIBRER, SYN. GUMMI & PLASTER	161.2	158.1	155.9	1.9	3.4
36	SAVI-, LASI- JA KIVITUOTTEET LER-, GLAS-, OCH STENPRODUKTER	161.1	161.4	160.7	-0.2	0.3
37	METALLIT - METALLER	146.4	151.3	141.0	-3.2	3.8
371	KAUTA, TERÄS JA FERROSEOKSET JÄRN, STÅL OCH FERROLEGERINGAR	130.9	128.6	134.2	1.7	-2.5
37104	VALSSATUT TERÄSTUOTTEET VALSADE STÅLPRODUKTER	132.4	130.0	138.5	1.9	-4.4
372	MUUT METALLIT ICKE-JÄRNMETALLER	161.4	173.1	147.6	-6.7	9.4
38	METALLI- JA KONEPAJATUOTTEET METALL- OCH VERKSTADSPRODUKTER	163.5	162.8	151.6	0.4	7.8
381	METALLITUOTTEET - METALLVAROR	157.8	157.6	148.9	0.1	6.0
382	KONEET JA LAITTEET (EI SÄHKÖK.) MASKINER & APPAR. (ICKE ELEKTR.)	166.2	164.1	151.2	1.3	9.9
382A	TEOLL. KONEET JA LAITTEET 382 (ILMAN 3822 JA 3825) MASKINER & APPAR. FÖR INDUSTRI 382 (UTAN 3822 OCH 3825)	167.1	164.9	151.4	1.4	10.4
383	SÄHKÖTEKNISET KONEET & LAITTEET ELEKTRUTEKN. MASKINER & -APPAR.	128.2	127.9	127.3	0.3	0.7
3832	VIHDE- & TIETOLIKENNEVÄLINEET UNDERHÅLLNING- & TELEPRODUKTER	114.5	114.5	115.9	0.0	-1.2
383A	TEOLL. SÄHKÖKONEET JA -LAIT. 383 (ILMAN 3832 JA 3833) ELEKTR. MASKINER & APPAR. FÖR IND. 383 (UTAN 3832 OCH 3833)	150.1	149.4	146.6	0.5	2.4
384	KULKUNEUVOT - TRANSPORTMEDEL	178.2	178.1	163.4	0.0	9.0
39	MUUT TEOLLISUUSTUOTTEET ANDRA INDUSTRIPRODUKTER	166.5	167.0	159.1	-0.3	4.7
KÄYTTÄTÄRKUI- TUS - ANVÄND- NINGSSYFTE						
1	RAAKA-AINEET & TUOT. HYÖDYKKEET RÅVAROR & PRGD. FÖR NÄNDEHETER	160.4	160.3	151.1	0.1	6.1
2	KULUTUSTAVARAT KONSUMTIONSVAROR	164.8	165.0	153.4	-0.1	7.4
3	INVESTOINTITAVARAT INVESTERINGSVAKKOR	168.9	168.1	155.4	0.5	8.7

TUONTIHIINTAINDEKSI 1975=100 - IMPORTKISINDEX 1975=100

MARRASKUU1981 - NOVEMBER 1981

TAVARAKYHMÄT TOL:Ä MUKAAN- VARUGRUPPER ENLIGT N1	TAVARAKYHMA - VARUGRUPP	INDEXSIPISTELUVUT - INDEXTAL YHTEENSÄ - TGTALT			HINNANMUUTOKSET PRISFÖRÄNDRINGAR	
		1981 MARRASKUU NOVEMBER	1981 LUKAKUU OKTOBER	1980 MARRASKUU NOVEMBER	1981:11- 1981:10 %	1981:11- 1980:11 %
1 - 4	KOKONAISINDEKSI - TOTALINDEX	195.4	200.7	181.3	-0.7	10.0
1	MAA-,METSÄ-JA KALATAL.TUOTTEET	181.6	196.3	167.4	-7.5	8.5
11	JORD- & SKOGSBRUKS- & FISKERIPROD. MAATALCUSTUOTTEET	192.5	211.9	180.0	-9.2	6.9
12	LANTÖRUKSPRÖDUKTER METSÄTALOUS TUOTTEET	147.4	147.3	128.0	0.1	15.1
2	SKOGSBRUKSPRÖDUKTER KAIVANNAISTUOTTEET	312.3	320.6	254.3	-2.6	22.8
3	MALMER & ANDRA MINERALISKA ÄMNER TEOLLISUUSTUOTTEET	178.5	177.5	167.9	0.6	6.3
31	INDUSTRIPRODUKTER ELINTARV., REHUT, JUOMAT & TUPAKKA	151.9	152.3	151.5	-0.3	0.3
311	LIVSMEDEL, FÖDER, DRYCKER & TOBAK	147.5	148.4	152.9	-0.6	-3.5
312	JUOMAT - DRYCKER	160.7	162.8	143.1	-1.2	12.3
32	TEKSTIILIT, VAAT.- & NAHKATUOTT. TEXTILIER, KLÄDER & LÄDERVAROR	174.3	174.3	167.7	0.0	3.9
321	TEKSTIILIT - TEXTILIER	171.3	171.3	164.8	0.0	3.9
322	VAATTEET - KLÄDER	186.2	186.2	180.8	0.0	3.0
323	NAHAT, TURKIKSET & NAHKATEOKSET LÄDER- OCH PÄLSVAROR	179.4	179.3	181.7	0.1	-1.3
33	PUUTAVAKAT, -TEOKSET & KALUSTEET TRÄVAROR OCH INREDNING	147.9	146.9	132.5	0.7	11.6
331	PUUTAVAKAT JA -TEOKSET TRÄVAROR	145.9	144.5	129.1	1.0	13.0
34	PAPERI-JA GRAAF. TEOLL. TUOTTEET MASSA, PAPPER & GRAFISKA PROD.	190.8	193.2	180.1	-1.3	5.9
35	KEM.-, ÖLJY-, KUMI- & MUOVITUOTT. KEM.-, PETR.-, GUMMI- & PLASTPROD.	213.0	209.4	190.4	1.7	11.9
351	KEMIKAALIT - KEMIKALIER	164.3	162.8	152.7	0.9	7.6
3511	TEOLLISUUSKEMIKAALIT INDUSTRIKEMIKALIER	176.5	175.1	159.4	0.8	10.7
3512	TEKOKUIJUT, -KUMIT & MUOVAINEET KONSTFIBRER, SYN. GUMMI & PLASTER	157.1	155.3	153.3	1.1	2.5
352	MUUT KEMIAALLISET TUOTTEET ANDRA KEMISKA PRÖDUKTER	145.4	150.3	137.4	-0.6	8.7
353	MAAÖLJYJALGSTEET PETROLEUMPRÖDUKTER	352.3	340.1	300.7	3.6	17.2
354	MUUT ÖLJY-JA KIVIHIILITUOTTEET ANDRA PETROLEUM- OCH KÖLPRÖD.	176.1	177.1	165.5	-0.6	6.4
355	KUMITUOTTEET - GUMMIVAROR	175.6	174.2	156.1	0.8	12.5
36	SAVI-, LASI- JA KIVITUOTTEET LER-, GLAS-, OCH STENPRÖDUKTER	187.3	187.6	176.6	-0.2	6.0
362	LASITUOTTEET - GLASVAROR	184.2	184.5	177.9	-0.2	3.5
37	METALLIT - METALLER	148.3	147.2	151.1	0.7	-1.9
371	RAUTA, TERÄS JA FERRGSEOKSET JÄRN, STÅL OCH FERROLEGERINGAR	137.9	136.0	137.7	1.4	0.2
37104	VALSSATUT TERÄSTUOTTEET VALSADE STÅLPRÖDUKTER	137.2	135.2	136.7	1.5	0.4
372	MUUT METALLIT ICKE-JÄRNMETALLER	186.4	188.4	200.3	-1.1	-7.0
38	METALLI- JA KONEPAJATUOTTEET METALL- OCH VERKSTÅDSPRÖDUKTER	173.6	173.2	163.6	0.2	6.1
381	METALLITUOTTEET - METALLVAROR	155.7	156.1	151.1	-0.2	3.1
382	KONEET JA LAITTEET (EI SÄHKÜK.) MASKINER & APPAR. (ICKE ELEKTR.)	191.1	190.5	181.3	0.3	5.4
3822	MAATALCUSKONEET JÖKÖBRUKSMASKINER	218.2	213.0	211.6	2.5	3.0
3825	TIETO- JA KONTTORIKONEET DATA- OCH KONTORSMASKINER	104.4	104.4	106.2	0.0	-1.8
382A	TEOLL. KONEET JA LAITTEET 382 (ILMAN 3822 JA 3825) MASKINER & APPAR. FÖR INDUSTRIEN 382 (UTAN 3822 OCH 3825)	198.6	198.5	186.9	0.0	6.3
383	SÄHKÖTEKNISET KONEET & LAITTEET ELEKTROTEKN. MASKINER & APPAR.	144.0	143.6	138.6	0.3	3.9
3832	VIHDE- & TIETÖLIKENNEVALINEET UNDERHÄLLNING- & TELEPRÖDUKTER	131.8	131.2	126.5	0.4	4.1
3833	KOTITALCUSSÄHKÖKONEET & LAITTEET ELEKTR. HUSHÅLLSMASK. & APPAR.	146.0	145.0	150.5	0.6	-3.0
383A	TEOLL. SÄHKÖKONEET JA -LAIT. 383 (ILMAN 3832 JA 3833) ELEKTR. MASKINER & APPAR. FÖR IND. 383 (UTAN 3832 OCH 3833)	155.3	155.3	146.5	0.0	6.0
384	KULKUNEUVOT - TRANSPORTMEDEL	181.3	180.7	164.8	0.3	10.0
3843	AUTOT, PEKÄVAUNUT JA KORIT BILAR, SLÄPVAGNAR & KAROSSERIER	186.2	185.3	180.0	0.5	3.4
385	HIENOMEKAANISET TUOTTEET FINNMEKANISKA PRÖDUKTER	154.6	154.9	153.3	-0.2	0.9
39	MUUT TEOLLISUUSTUOTTEET ANDRA INDUSTRIPRÖDUKTER	184.6	185.0	180.2	-0.2	2.4
KÄYTTÖTARKKI- TUS - ANVÄND- NINGSSYFTE						
1	RAAKA-AINEET & TUOT. HYÖDYKKEET RÅVAROR & PROD. FÖRÖDENHETER	212.3	214.4	190.4	-1.0	11.5
2	NULUTUSTAVAKAT KONSUMENTIÖNSVAROR	172.7	173.2	162.3	-0.3	6.4
3	INVESTIINTITAVAKAT INVESTERINGSVAROR	175.2	173.8	164.6	0.8	6.9

MARRASKUU1981 - NOVEMBER 1981

VANHAN INDEKSIIN MUKAISET OSAINDEKSIIT
DELINDEXAR ENLIGT GAMMAL INDEX

VIKANNIN HINTAINDEKSI (FGB) 1949=100
EXPCRTPRISINDEX (FGB) 1949=100

TAVARARYHMÄ -
VARUGRUPP(SITC)

INDEKSIPISTELUVUT - INDEXTAL

YHTEENSA - TOTALT

1981 1981 1980
MARRASKUU LOKAKUU MARRASKUU
NOVEMBER OKTOBER NOVEMBER

HINNANMUUTOKSET

PRISFÖRÄNDRINGAR

1981:11- 1981:11-
1981:10 1980:11
% %

		1981	1981	1980	1981:11-	1981:11-
		MARRASKUU	LOKAKUU	MARRASKUU	1981:10	1980:11
		NOVEMBER	OKTOBER	NOVEMBER	%	%
0 - E	KOKONAISINDEKSI - TOTALINDEX	1065	1064	997	0.1	6.8
0	ELINTARVIKKEET - LIVSMEDEL	690	694	680	-0.6	1.4
2	RAAKA-AINEET, SYÖT. KELPAAMATON RÄVAROR, ICKE ÅTBARA	1064	1069	1118	-0.5	-4.8
6	VALMISTETUT TEUKSET BEARBETADE VARGA	910	908	825	0.2	10.3
7	KONEET, LAITTEET & KULJ. VÄLINEET MASKINER, APPAR. & TRANSP. MEDEL	1100	1095	1017	0.5	8.2

MARRASKUU1981 - NOVEMBER 1981

VANHAN INDEKSIIN MUKAISET OSAINDEKSIIT
DELINDEXAR ENLIGT GAMMAL INDEX

TUCCANNIN HINTAINDEKSI (CIF) 1949=100
IMPCRTPRISINDEX (CIF) 1949=100

TAVARARYHMÄ -
VARUGRUPP(SITC)

INDEKSIPISTELUVUT - INDEXTAL

YHTEENSA - TOTALT


1981 1981 1980
MARRASKUU LOKAKUU MARRASKUU
NOVEMBER OKTOBER NOVEMBER

HINNANMUUTOKSET

PRISFÖRÄNDRINGAR

1981:11- 1981:11-
1981:10 1980:11
% %

		1981	1981	1980	1981:11-	1981:11-
		MARRASKUU	LOKAKUU	MARRASKUU	1981:10	1980:11
		NOVEMBER	OKTOBER	NOVEMBER	%	%
0 - 7	KOKONAISINDEKSI - TOTALINDEX	972	978	884	-0.7	10.0
0	ELINTARVIKKEET - LIVSMEDEL	834	899	817	-7.2	2.1
2	RAAKA-AINEET, SYÖT. KELPAAMATON RÄVAROR, ICKE ÅTBARA	646	645	590	0.1	9.4
3	KIV. POLTTOAIN, KAASU, SAHKU, VESI MIN. BRÄNSLEN, GAS, EL, VATTEN	1946	1967	1612	-1.1	20.8
7	KONEET, LAITTEET & KULJ. VÄLINEET MASKINER, APPAR. & TRANSP. MEDEL	1238	1235	1164	0.3	6.4



indeksitiedotus indexrapport

Tilastointo
Statistikcentralen

ISSN 0355-2403

Tilastokeskus
Statistikcentralen

1981

Tiedustelut - Förfrågningar

Päiväys - Datum

N:o - Nr

Erkki Hakkarainen
Mirja Rantanen
Mirjam Kakko
(90) 58001

19.1.1982

TH 1981:12

TUOTTAJAHINTAISET INDEKSIT (THI-INDEKSIT) 1981, joulukuu
INDEXAR ENLIGT PRODUCENTPRIS (PPI-INDEKSAR) 1981, december

Lyhyen ajanjakson indeksit (1975 = 100)
Korttidsindexarna (1975 = 100)

joulukuu 1981 marraskuu
december november

Teollisuuden tuottajahintaindeksi
Producentprisindex för industrin

1975 = 100

183,4

183,3

Kotimarkkinoiden perushintaindeksi
Basprisindex för hemmamarknadsvaror

1975 = 100

190,0

189,6

Vientihintaindeksi
Exportprisindex

1975 = 100

163,8

162,7

Tuontihintaindeksi
Importprisindex

1975 = 100

200,2

199,4

Pitkän ajanjakson indeksit (1949 = 100)
Långtidsindexarna (1949 = 100)

joulukuu 1981 marraskuu
december november

Tuotannon hintaindeksi
Produktionsprisindex

1949 = 100

1101

1100

Tukkuhintaindeksi
Partiprisindex

1949 = 100

1087

1085

Viennin hintaindeksi (fob)
Exportprisindex (fob)

1949 = 100

1073

1065

Tuonnin hintaindeksi (cif)
Importprisindex

1949 = 100

976

972

Julkaistaessa tässä tiedotteessa annettuja tietoja
pyydetään lähteenä mainitsemaan Tilastokeskus.
JAKAJA: Valtion painatuskeskus, PL 516 00101 Helsinki 10
Puhelin 90-539 011/tilaukset
Käteismyynti, Annankatu 44.

Var god ange Statistikcentralen som källa vid återgivande
av uppgifter ur denna rapport.
DISTRIBUTÖR: Statens tryckericentral, PB 516 00101 Helsingfors 10
Telefon 90-539 011/beställningar
Kontantförsäljning, Annegatan 44.

108100619R-12/3513

TEOLLISUUDEN TUOTTAJAHINTAINDEKSI 1975=100 - PRODUCENTPRISINDEX FÖR INDUSTRIEN 1975=100 JULULUKUU 1981 - DECEMBER 1981

TAVARAKYHMÄT TOL:N MUKAAN- VARUGRUPPER ENLIGT NI	TAVARAKYHMÄ - VARUGRUPP	INDEKSIPISTELUVUT - INDEXTAL					HINNANMUUTOKSET PRISFÖRÄNDRINGAR	
		KOTIMARKKI- NATAVARAT HEMMAMARK- NADSVAROR	VIENTI- TAVARAT EXPORT- VAROR	YHTEENSÄ - TOTALT			1981:12- 1981:11 %	1981:12- 1980:12 %
				1981 JULULUKUU DECEMBER	1981 MARRASKUU NOVEMBER	1980 JULULUKUU DECEMBER		
2 - 4	KOKONAISINDEKSI - TOTALINDEX	189.9	162.3	183.4	183.3	162.8	0.1	12.7
2	KAIVANNAISTUOTTEET	164.5	148.5	162.9	164.9	149.6	-1.2	8.5
3	MALMERÄNDRA MINERALISKA ÄMNER TEOLLISUUSTUOTTEET	185.0	162.3	179.0	178.8	161.7	0.1	10.7
31	INDUSTRIPRODUKTER	186.2	164.3	185.2	184.7	163.2	0.3	13.5
11	ELINTARV., REHUT, JUOMAT & TUPAKKA LIVSMEDEL, FODER, DRYCKER & TOBAK	182.9	164.0	182.0	181.3	159.9	0.4	13.8
112	TEURAS- JA LIHANJALOSTUSTUOTT. SLAKT- OCH KÖTTPRODUKTER	167.7		167.8	167.3	145.2	0.3	15.6
312	MAIDONJALOSTUSTUOTTEET MJÖLKFÖRÄDLINGSPRODUKTER	182.8		185.1	184.7	162.6	0.3	13.9
313	MUUT ELINTARVIKKEET JA REHUT ANDRA LIVSFÖRNÖDENHETER & FODER	221.9		221.2	221.1	194.5	0.0	13.8
314	JUOMAT - DRYCKER	173.4		173.9	174.9	158.7	-0.5	9.6
32	TUPAKKATUOTTEET - TOBAKVAROR	170.3		166.4	166.4	147.9	0.0	12.5
321	TEKSTIILIT, VAAT. - & NAHKATUOTT.	177.8	175.8	177.1	177.5	160.1	-0.2	10.6
322	TEXTIILIER, KLÄDER & LÄDERVAROR							
323	TEKSTIILIT - TEXTILIER	175.4	156.7	169.8	170.0	152.2	-0.1	11.5
324	VAATTEET - KLÄDER	187.2	195.6	190.9	191.7	172.6	-0.5	10.6
33	NAHAT, TURKIKSET & NAHKATEOKSET LÄDER- OCH PÄLSVAROR	163.6		168.9	168.7	168.6	0.1	0.2
331	KENGÄT - SKOR	168.1		168.1	167.6	150.5	0.3	11.7
33111	PUUTAVARAT, -TEOKSET & KALUSTEET TRÄVAROR OCH INREDNING	176.2	171.7	174.1	173.9	181.5	0.2	-4.1
33112	PUUTAVARAT JA -TEOKSET TRÄVAROR	168.1	167.6	167.9	167.1	180.1	0.5	-6.8
33113	SAHATUT JA HÖYLÄTYT PUUTAVARAT SÄGADE OCH HYVLADE TRÄVAROR	150.6	163.4	158.3	158.2	183.6	0.0	-13.8
33114	PUULEVY - TRÄSKIVOR	176.2	175.7	175.8	172.4	171.3	2.0	2.7
332	KALUSTEET (EI METALLIA) INREDNING (ICKE AV METALL)	197.7		202.7	204.9	187.8	-1.1	7.9
34	PAPERI- JA GRAAF. TEOLL. TUOTTEET MASSA, PAPPER & GRAFISKA PROD.	185.0	156.2	172.4	173.0	150.4	-0.3	14.7
341	SELLU- JA PAPERITEOLL. TUOTTEET MASSA, PAPPER OCH PAPPERSVAROR	151.0	155.9	153.6	154.2	132.5	-0.4	15.9
34111	SELLULUGSÄT - CELLULOSA	139.4	148.4	141.8	145.5	119.2	-2.6	19.0
34112	PAPERIT JA KARTONGIT PAPPER OCH KARTONG	160.7	155.0	156.3	154.3	139.2	1.3	12.3
342	GRAAFISET TUOTTEET GRAFISKA PRODUKTER	253.3		250.0	249.8	224.1	0.1	11.6
35	KEM.-, ÖLJY-, KUMI- & MUOVITUOTT. KEM.-, PETR.-, GUMMI- & PLASTPROD.	223.9	172.6	218.4	218.0	188.2	0.2	16.0
351	KEMIKAALIT - KEMIKALIER	144.2	161.3	146.9	146.3	128.4	0.4	14.4
3511	TEOLLISUUSKEMIKAALIT INDUSTRIKEMIKALIER	136.3	161.1	140.7	140.4	118.8	0.2	18.4
3513	TEKOKUIDUT, -KUMIT & MUOVIINEET KONSTFIBRER, SYN. GUMMI & PLASTER	155.0	161.6	156.9	156.1	150.8	0.5	4.1
352	MUUT KEMIAALLISET TUOTTEET ANDRA KEMISKA PRODUKTER	173.6		174.7	172.4	158.7	1.3	10.0
353	MAAÖLJYJALOSTEET PETROLEUMPRODUKTER	336.1		336.0	336.7	279.1	-0.2	20.4
354	MUUT ÖLJY- JA KIVIHILITUOTTEET ANDRA PETROLEUM- OCH KGLPROD.	200.1		200.0	199.6	183.4	0.2	9.0
355	KUMITUOTTEET - GUMMIVAROR	202.4		198.5	196.8	179.8	0.9	10.4
356	MUOVITUOTTEET - PLASTVAROR	173.0		166.5	165.9	159.8	0.4	4.2
36	SAVI-, LASI- JA KIVITUOTTEET LER-, GLAS- OCH STENPRODUKTER	190.6	161.5	188.5	186.3	166.0	1.2	13.6
361	POSLIINITEOKSET JA SAVIASTIAT VAROR AV PORSLIN OCH LERA	162.9		167.4	167.2	157.9	0.1	6.0
362	LASITUOTTEET - GLASVAROR	155.1		156.2	156.4	150.7	-0.1	3.7
369	MUUT SAVI- JA KIVITUOTTEET ANDRA LER- OCH STENPRODUKTER	196.4		195.6	192.7	169.3	1.5	15.6
37	METALLIT - METALLER	137.6	143.9	139.1	140.0	139.0	-0.6	0.1
371	RAUTA, TERÄS JA FERROSEOKSET JÄRN, STÅL OCH FERROLEGERINGAR	132.8	131.8	132.6	132.5	131.0	0.0	1.2
37101-37102	TAKKIRAUTA JA FERROSEOKSET TACKJÄRN OCH FERROLEGERINGAR	118.8		118.3	118.9	114.4	-0.5	3.4
37103	RAUTA- JA TERÄSVALUT JÄRN- OCH STÅLGJUTGÖDS			166.2	166.7	151.9	-0.3	9.4
37104	VALSSATUT TERÄSTUOTTEET VALSADE STÅLPRODUKTER	134.7	133.7	134.5	134.0	136.9	0.4	-1.8
372	MUUT METALLIT ICKE-JÄRNMETALLER	154.8	155.7	155.2	158.3	158.6	-2.0	-2.1
38	METALLI- JA KONEPAJATUOTTEET METALL- OCH VERKSTADSPRODUKTER	169.8	163.9	167.8	167.4	155.5	0.3	7.9
381	METALLITUOTTEET - METALLVAROR	167.2	158.1	165.3	164.7	155.9	0.4	6.0
382	KONEET JA LAITTEET (EI SÄHKÖK.) MASKINER & APPAR. (ICKE ELEKTR.)	172.4	165.4	170.4	170.3	156.4	0.0	8.9
3822	MAATALOUSKONEET JORDBRUKSMASKINER	183.6		180.1	178.4	165.0	0.9	9.1
3825	TIETO- JA KONTTORIKONEET DATA- OCH KONTORSMASKINER			121.5	121.5	111.3	0.0	9.2
382A	TEOLL. KONEET JA LAITTEET 382 (ILMAN 3822 JA 3825) MASKINER & APPAR. FÖR INDUSTRIEN 382 (UTAN 3822 OCH 3825)	172.9	166.3	170.9	171.0	156.9	-0.0	8.9
383	SÄHKÖTEKNISET KONEET & LAITTEET ELEKTROTEKN. MASKINER & -APPAR.	147.3	128.4	141.7	141.7	135.3	0.0	4.8
3832	VIHDE- & TIETOLIIKENNEVÄLINEET UNDERHÅLLNING- & TELEPRODUKTER	136.1	114.8	125.6	125.4	120.7	0.1	4.1
3833	KOTITALGUSÄHKÖKONEET & LAITTEET ELEKTR. HUSHÅLLSMASK. & -APPAR.	162.4		155.3	155.3	147.4	0.0	5.3
383A	TEOLL. SÄHKÖKONEET JA -LAIT. 383 (ILMAN 3832 JA 3833) ELEKTR. MASKINER & APPAR. FÖR IND. 383 (UTAN 3832 OCH 3833)	148.4	150.1	148.7	148.7	141.7	0.0	5.0
384	KULKUNEUVOT - TRANSPORTMEDEL LAIVAT, VENEEET JA NIIDEN OSAT	193.8	179.3	186.2	185.2	169.7	0.5	9.7
3841	FARTYG, BÅTAR & DELAR T. DESSA			176.6	175.1	162.2	0.8	8.8

TEOLLISUUDEN TUOTTAJAHINTAINDEKSI 1975=100 - PRODUCENTPRISINDEX FÖR INDUSTRIEN 1975=100

JUULUKUU 1981 - DECEMBER 1981

TAVARARYHMÄT TGL:IN MUKAAN- VARUGRUPPER ENLIGT NI	TAVARARYHMÄ - VARUGRUPP	INDEKSIPISTELUVUT - INDEXTAL			YHTEENSA - TOTALT			HINNANMUUTOKSET PRISFÖRÄNDRINGAR	
		KOTIMARKKI- NATAVAKAT HEMMAMARK- NADSVAROK	VIENTI- TAVARAT EXPORT- VAROK	1981	1981	1980	1981:12-	1981:12-	
				JUULUKUU DECEMBER	MARRASKUU NOVEMBER	JUULUKUU DECEMBER	1981:11 %	1980:12 %	
3843	AUTOT, PEKÄVAUNUT JA KLIT BILAR, SLÄPVAGNAR & KÄRDSSEKIER	190.0		190.3	190.3	180.0	-0.3	5.7	
385	HIENOMEKAANISET TUOTTEET FINMEKANISKA PRODUKTER	132.9		136.3	135.5	125.5	0.6	10.4	
39	MUUT TEOLLISUUSTUOTTEET ANDRA INDUSTRIPRODUKTER	226.7	167.1	200.2	159.6	208.8	0.3	-4.1	
4	SÄHKÜ, KAASU, LÄMPÖ JA VESI EL, GAS, VÄRME OCH VATTEN	220.9		220.9	220.0	172.1	0.1	28.4	
KÄYTTÖTARKKI- TUS - ANVÄND- NINGSSYFTE									
1	KAAKA-AINEET & TUOT-HYÖDYKKEET RÄVAROR & PROD.FÖRÖDENHETER	190.5	158.9	182.9	165.0	159.9	-0.3	14.4	
2	KULUTUSTAVARAT KONSUMTIONSVAROR	194.6	166.5	189.8	189.4	171.4	0.2	10.7	
3	INVESTICINTITAVARAT INVESTERINGSVAROR	168.2	169.3	168.7	168.2	155.5	0.3	8.5	
VANHAN INDEKSIIN MUKAISET OSAINDEKSIIT DELINDEXAR ENLIGT GAMMAL INDEK									
TUOTANNON HINTAINDEKSI 1949=100 PRODUKTIONSPRISINDEX 1949=100		INDEKSIPISTELUVUT - INDEXTAL			YHTEENSA - TOTALT			HINNANMUUTOKSET PRISFÖRÄNDRINGAR	
		KOTIMARKKI- NATAVAKAT HEMMAMARK- NADSVAROK	VIENTI- TAVARAT EXPORT- VAROK	1981	1981	1980	1981:12-	1981:12-	
TAVARARYHMÄ - VARUGRUPP(SITC)				JUULUKUU DECEMBER	MARRASKUU NOVEMBER	JUULUKUU DECEMBER	1981:11 %	1980:12 %	
0 - 8	KOKONAISINDEKSI - TCTALINDEX	1111	1087	1101	1100	977	0.1	12.7	
0	ELINTARVIKKEET - LIVSMEJEL			1050	1047	922	0.3	13.8	
7	KONEET, LAITTEET & KULJ. VÄLINEET MASKINER, APPAR. & TRANSP. MEDEL			910	900	839	0.3	8.6	
71	KONEET JA LAITTEET (EI SÄHKÖK.) MASKINER & APPAR. (ILKE ELEKTR.)			985	983	899	0.2	9.5	
72	SÄHKÖKONEET, -LAITTEET & TARVIK. ELEKTR. MASK., -APPAR. & MATERIAL			768	767	735	0.0	4.5	
TEKNIKA - BRANSCH (ISIC)									
2 - 3	TEHJASTEOLLISUUS FABRIKINDUSTRI			1042	1041	941	0.1	10.7	
34 - 38	METALLITEOLLISUUS METALLINDUSTRI			859	857	609	0.1	6.1	
34	METALLIA PERUSTEOLLISUUS METALLVEKK			757	761	756	-0.6	0.1	
35	METALLITUOTETEOLLISUUS METALLMANUFAKTUR			864	861	815	0.4	6.0	
36	KONETEOLLISUUS - MASKININDUSTRI			982	982	901	0.0	8.9	
37	SÄHKÖTEKN. TEOLLISUUS ELEKTROTEKNISK INDUSTRI			725	720	732	0.0	4.6	
38	KULKUNEUVUTEOLLISUUS TRANSPORTMEJELINDUSTRI			938	927	855	0.5	9.7	

KOTIMÄKKINKINDIDEN PERUSHINTAINDEKSI 1975=100 - BASPKISINDEX FÖR HEMMARKNADSVAROR 1975=100 JULULOKUU 1981 - DECEMBER 1981

TAVARARYHMÄT TCL:N MUKAAN- VARUGRUPPER ENLIGT NI	TAVARAKYHMÄ - VARUGRUPP	INDEKSIPISTELUVUT - INDEXTAL					HINNANMUUTOKSET PRISFÖRÄNDRINGAR	
		KOTIMÄISET TAVARAT INHEKSKA VAROR	TUONTI- TAVARAT IMPORT- VAROR	YHTEENSA - TOTALT			1981-12- 1981-11 %	1981-12- 1980-12 %
				1981 JULULOKUU DECEMBER	1981 MARRASKUU NOVEMBER	1980 JULULOKUU DECEMBER		
1 - 5	KOKONAISINDEKSI - TOTALINDEX	187.6	198.5	190.3	189.6	169.6	0.2	12.0
1	MAA-, METSÄ- JA KALATAL. TUOTTEET	175.3	182.5	176.0	174.1	156.6	1.1	12.4
11	JORD- & SKOGSBRUKS- & FISKERIPROD. MAATALCUSTUOTTEET	186.6	193.1	187.3	185.0	165.3	1.3	13.3
12	LANTBRUKSPRODUKTER METSÄTALCUSTUOTTEET	151.1	147.4	150.8	149.8	136.1	0.7	10.8
2	SKOGSBRUKSPRODUKTER KAIVANNAISTUOTTEET	164.5	313.6	295.1	294.2	246.7	0.3	19.6
3	MALMERÄNDRA MINERALISKA AMNEN TEGULLISUUSTUOTTEET	187.5	177.6	184.6	184.4	166.0	0.1	9.9
31	INDUSTRIPRODUKTER ELINTARV., KEHUT, JUOMAT & TUPAKKA	191.0	144.2	186.5	186.4	166.7	0.1	11.9
311	LIVSMEDEL, FODER, DRYCKER & TOBAK	188.9	141.1	184.2	183.9	164.8	0.2	11.8
3111	ELINTARVIKKEET - LIVSMEDEL	167.7	141.1	167.4	166.8	143.6	0.3	15.0
3112	TEURAS- JA LIHANJALOSTUSTUOTT. SLAKT- OCH KÖTTPRODUKTER	199.8		199.7	199.6	176.5	0.1	13.2
312	HAIDONJALOSTUSTUOTTEET MJÖLKFORÄDLINGSPRODUKTER	221.9		216.8	217.5	190.4	-0.3	13.9
313	MUUT ELINTARVIKKEET JA KEHUT ANDRA LIVSFÖRÄNDRINGAR & FODER	173.4	144.9	170.4	171.1	155.4	-0.4	9.7
214	JUGMAT - DRYCKER	170.3	148.3	168.7	168.8	151.6	-0.1	11.3
32	TUPAKKATUOTTEET - TOBAKVAROR TEKSTIILIT, VAAT.- & NAHKATUOTT.	177.8	174.5	176.6	176.0	163.7	0.4	7.5
321	TEXTILIER, KLÄDER & LÄDERVAROR	175.4	170.6	173.3	172.6	160.2	0.4	8.2
322	TEKSTIILIT - TEXTILIER	187.2	190.4	187.7	187.3	172.3	0.2	9.0
323	VAATTEET - KLÄDER NAHAT, TURKIKSET & NAHKATEOKSET	163.6	181.3	171.3	170.4	173.7	0.5	-1.4
324	LÄDER- OCH PÄLSVAROR KENGÅT - SKOR	168.1		174.2	173.3	154.8	0.5	12.5
33	PUUTAVARAT, -TEOKSET & KALUSTEET TRÄVAROR OCH INREDNING	176.2	147.9	173.3	173.0	168.4	0.2	2.9
331	PUUTAVARAT JA -TEOKSET TRÄVAROR	168.1		165.8	165.0	163.4	0.5	1.4
33111	SAHATUT JA HÖYLÄTYT PUUTAVARAT SÄGADE OCH HYVLÅDE TRÄVAROR	150.6		150.2	150.1	153.7	0.1	-2.3
33115	PUULEVY - TRÄSKIVOK	176.2		176.2	171.3	164.0	2.9	7.5
332	KALUSTEET (EI METALLIA) INDREDNING (ICKE AV METALL)	197.7		193.9	195.0	181.8	-0.6	6.6
34	PAPERI- JA GRAAF. TEOLL. TUOTTEET MASSA, PAPPER & GRAFISKA PROD.	185.0	192.5	185.3	187.2	162.2	-1.0	14.3
341	SELLU- JA PAPERITEOLL. TUOTTEET MASSA, PAPPER OCH PAPPERSVAROR	151.0		151.6	154.6	130.0	-2.0	16.7
34111	SELLULOOSAT - CELLULOOSA	135.4		139.4	144.5	117.8	-3.5	18.3
34112	PAPERIT JA KARTONGIT PAPPER OCH KÄRTUNG	160.7		161.0	161.6	142.5	-0.4	12.9
342	GRAAFISET TUOTTEET GRAFISKA PRODUKTER	253.3		251.4	251.1	225.4	0.1	11.6
35	KEM.-, ÖLJY-, KUMI- & MUOVITUOTT. KEM.-, PETR.-, GUMMI- & PLASTPROD.	231.7	214.0	225.8	224.8	197.3	0.4	14.4
351	KEMIKKAALIT - KEMIKALIER	164.3	163.0	163.9	163.5	144.9	0.2	13.1
3511	TEOLLISUUSKEMIKKAALIT INDUSTRIKEMIKALIER	136.3	174.2	148.4	148.7	128.9	-0.2	15.1
3513	TEKOKUIDUT, -KUMIT & MUOVIAINEET KONSTFIBRER, SYN. GUMMI & PLASTER	155.0	156.7	155.9	155.3	149.6	0.4	4.2
352	MUUT KEMIAALLISET TUOTTEET ANDRA KEMISKA PRODUKTER	173.6	149.0	162.8	161.3	148.2	0.9	9.9
353	MAAÖLJYJALOSTEET PETROLEUMPRODUKTER	336.1	360.2	342.5	340.8	291.0	0.5	17.7
354	MUUT ÖLJY- JA KIVIHIILITUOTTEET ANDRA PETROLEUM- OCH KOLPROD.	200.1	176.1	186.0	185.7	172.9	0.2	7.6
355	KUMITUOTTEET - GUMMIVAROR	202.4	174.8	189.2	188.0	169.1	0.6	11.9
356	MUOVITUOTTEET - PLASTVAROR	173.0	154.7	168.2	168.3	159.6	-0.0	5.4
36	SAVI-, LASI- JA KIVITUOTTEET LER-, GLAS-, OCH STENPRODUKTER	190.6	186.6	190.0	187.9	167.6	1.1	13.4
261	POSLIINITEOKSET JA SAVIASTIAT VAROR AV PÖRSLIN OCH LERA	162.9		160.8	160.8	173.7	0.0	4.0
262	LASITUOTTEET - GLASVAROR	155.1	182.4	164.1	164.5	154.0	-0.2	6.5
369	MUUT SAVI- JA KIVITUOTTEET ANDRA LER- OCH STENPRODUKTER	196.4		195.0	192.3	169.5	1.4	15.0
37	METALLIT - METALLER	137.6	147.6	141.0	141.3	141.8	-0.2	-0.5
371	RAUTA, TEKÄS JA FERROSEOKSET JÄRN, STÅL OCH FERROLEGERINGAR	132.8	137.9	134.5	134.4	133.2	0.1	1.0
37101-37102	TAKKIRAUTA JA FERROSEOKSET TACKJÄRN OCH FERROLEGERINGAR			121.0	121.4	119.5	-0.3	1.2
37103	RAUTA- JA TEKÄSVALUT JÄRN- OCH STÅLGJUTGÖDS	167.3		168.4	168.8	156.3	-0.3	7.8
37104	VALSSATUT TERÄSTUOTTEET VALSADE STÅLPRODUKTER	134.7	137.2	135.9	135.4	135.8	0.3	0.1
372	MUUT METALLIT ICKE-JÄRNMETALLER	154.8	183.5	164.4	166.1	172.8	-1.0	-4.9
38	METALLI- JA KONEPAJATUOTTEET METALL- OCH VERKSTADSPRODUKTER	169.8	172.9	171.4	171.0	160.2	0.2	7.0
381	METALLITUOTTEET - METALLVAROR	167.2	152.8	162.9	162.6	155.1	0.2	5.1
382	KONEET JA LAITTEET (EI SÄHKÖK.) MASKINER & APPAR. (ICKE ELEKTR.)	172.4	190.5	181.8	181.5	169.8	0.2	7.1
3822	MAATALCUSKONEET JORDBRUKSMASKINER	183.6	213.2	200.1	199.6	189.5	0.3	5.6
3825	TIETU- JA KONTTORIKONEET DATA- OCH KONTTORMASKINER		104.1	108.8	108.9	107.4	-0.1	1.2
382A	TEOLL. KONEET JA LAITTEET 382 (ILMAN 3822 JA 3825) MASKINER & APPAR. FÖR INDUSTRI	172.9	198.4	185.6	185.2	172.5	0.2	7.6
383	382 (UTAN 3822 OCH 3825) SÄHKÖTEKNISET KONEET & LAITTEET	147.3	143.1	145.1	144.9	138.1	0.2	5.1
3832	ELEKTROTEKN. MASKINER & -APPAR. VIHDE- & TIETOLIIKENNEVÄLINEET	136.1	132.1	133.5	133.3	125.9	3.1	6.0
3833	UNDERHÅLLNING- & TELEPRODUKTER KOTITALCUSKONEET & LAITTEET	162.4	143.7	152.2	152.4	152.0	-0.1	0.2
	ELEKTR. HUSHÅLLSMASK. & -APPAR.							

KOTIMARKKINGIDEN PERUSHINTAINDEKSI 1975=100 - BASPRISINDEX FÖR HEMMARKNADSVAROR 1975=100 JOULUKUU 1981 - DECEMBER 1981

TAVARAKYHMÄ TILIN MUKAAN- VARUGRUPPER ENLIGT NI	TAVARAKYHMÄ - VARUGRUPP	INDEKSIPISTELUVUT - INDEXTAL					HINNANMUUTOKSET PRISFÖRÄNDRINGAR	
		KOTIMAISET TAVARAT INHEMSKA VARUR	TUONTI- TAVARAT IMPORT- VARUR	YHTEENSA - TOTALT			1981:12- 1981:11 %	1981:12- 1980:12 %
				1981 JOULUKUU DECEMBER	1981 MARRASKUU NOVEMBER	1980 JOULUKUU DECEMBER		
383A	TEGLL. SAHKÖKONEET JA -LAIT. 383 (ILMAN 3832 JA 3833) ELEKTR.MASKINEK&APPAR.FÜR IND. 383 (UTAN 3832 OCH 3833)	148.4	153.6	150.0	150.2	142.0	0.2	6.1
384	KULKUNEUVOT - TRANSPORTMEDEL	193.8	181.9	186.3	185.6	169.7	0.4	9.8
3841	LAIVAT, VENEET JA NIIDEN USAT FARTYG, BÅTAR & DELAR T. DESSA	190.0	185.4	186.6	186.5	146.3	0.4	11.0
3842	AUTOT, PERÄVAUNUT JA KORIT BILAR, SLÄPVAGNAR & KAROSSERIER	152.9	154.2	150.7	150.4	148.0	-0.2	3.4
385	HIENOMEKAANISET TUOTTEET FINMEKANISKA PRODUKTER	226.7	184.0	201.4	200.9	206.9	0.3	-2.7
39	MUUT TEGLLISUUSTUOTTEET ANDRA INDUSTRIPRODUKTER	220.9		221.6	221.5	173.2	0.1	28.0
4	SAHKÖ, KAASU, LÄMPÖ JA VESI EL, GAS, VARME OCH VATTEN	182.2		183.2	182.9	167.2	0.1	9.0
5	RAKENNUKSET, MAAN- & VESIRAKENTEET HUS, JORD- & VATTENANLÄGGNINGAR							
KÄYTTÖTARKOITUS - ANVÄNDNINGSSYFTE								
1	RAAKA-AINEET & TUOT.HYÖDYKKEET RÅVAROR & PROD.FÖRNÖDENHETER	187.3	211.8	193.6	193.0	170.0	0.3	13.9
2	KULUTUSTAVARAT KONSUMTIONSVAROR	198.4	171.5	192.6	192.2	174.8	0.2	10.2
3	INVESTOINTITAVARAT INVESTERINGSVAROR	180.2	173.9	179.3	179.1	164.5	0.1	9.0
VANHAN INDEKSIIN MUKAISET OSAINDEKSIT DELINDEXAR ENLIGT GAMMAL INDEX		INDEKSIPISTELUVUT - INDEXTAL					HINNANMUUTOKSET PRISFÖRÄNDRINGAR	
TUOKKUHINTAINDEKSI 1949=100 PARTIPRISINDEX 1949=100		KOTIMAISET TAVARAT INHEMSKA VAROR	TUONTI- TAVARAT IMPORT- VARUR	YHTEENSA - TOTALT			1981:12- 1981:11 %	1981:12- 1980:12 %
				1981 JOULUKUU DECEMBER	1981 MARRASKUU NOVEMBER	1980 JOULUKUU DECEMBER		
C - 8	KOKONAISINDEXI - TOTALINDEX	1129	1011	1087	1085	971	0.2	12.0
0	ELINTARVIKKEET - LIVSMEDEL			554	587	881	0.7	12.8
3	KIV.POLTTOAIN, KAASU, SÄHKÖ, VESI MIN.BRÄNSLEN, GAS, EL, VATTEN			1565	1561	1277	0.3	22.6
5	KEMIAN TEGLLISUUDEN TUOTTEET PRODUKTER AV KEMISK INDUSTRI			838	834	746	0.4	12.2
68	EPÄJALOT METALLIT GÄDLA METALLER			777	778	778	-0.2	-0.1
7	KONEET, LAITTEET & KULJ.VÄLINEET MASKINER, APPAR. & TRANSP.MEDEL			1079	1076	1004	0.3	7.4
71	KONEET JA LAITTEET (EI SAHKÖK.) MASKINER & APPAR. (ICKE ELEKTR.)			1449	1445	1351	0.2	7.2
72	SÄHKÖKONEET, -LAITTEET & TARVIK. ELEKTR.MASK., -APPAR. & MATERIAL			646	645	621	0.2	4.2
73	KULJETUSNEUVOT TRANSPORTMEDEL			976	972	887	0.4	10.0
KÄYTTÖTARKOITUS - ANVÄNDNINGSSYFTE								
1	TUOTANTEHYÖDYKKEET PRODUKTIONSFÖRNÖDENHETER			1110	1100	974	0.3	13.9
2	KONEET, LAITTEET & KULJ.VÄLINEET MASKINER, APPAR. & TRANSP.MEDEL			1264	1263	1160	0.1	9.0
3	KULUTUSHYÖDYKKEET KONSUMTIONSFÖRNÖDENHETER			591	589	899	0.2	10.2

VIENTIHINTAINDEKSI 1975=100 - EXPORTPRISINDEX 1975=100

JUULUKUU 1981 - DECEMBER 1981

TAVARAKYHMÄT TCL:EN MUKAAN- VARUGRUPPER ENLIGT NI	TAVARAKYHMÄ - VARUGRUPP	INDEKSIPISTELUVUT - INDEXTAL YHTEENSÄ - TOTALT			HINNANMUUTOKSET PRISFÖRÄNDRINGAR	
		1981 JUULUKUU DECEMBER	1981 MARRASKUU NOVEMBER	1980 JUULUKUU DECEMBER	1981:12- 1981:11 %	1981:12- 1980:12 %
1 - 3	KOKONAI SINDEKSI - TOTALINDEX	163.8	162.7	152.9	0.7	7.1
1	MAA-,METSÄ-JA KALATAL.TUOTTEET JORD-ÅSKOGSBRUKS-ÅFISKERIPROD.	272.7	235.5	252.0	15.8	8.2
2	KAIVANNAISTUOTTEET HÄLMERÄÄNDRA MINERALISKA ÄMNEN	148.5	151.2	134.5	-1.8	10.5
3	TEOLLISUUSTUOTTEET INDUSTRIPRODUKTER	161.9	161.4	151.2	0.3	7.1
31	ELINTARV.,REHUT,JUOMAT&TUPAKKA LIVSMEDEL,FOODER,DRYCKER&TOBAK	150.8	148.7	147.2	1.4	2.4
311	ELINTARVIKKEET - LIVSMEDEL	152.1	149.5	150.4	1.7	1.1
32	TEKSTIILIT,VAAT.-&NAHKATUOTT. TEXTILIER,KLÄDEN & LÄDERVAROR	175.8	176.7	156.2	-0.5	12.5
321	TEKSTIILIT - TEXTILIER	156.7	157.5	138.9	-0.5	12.8
322	VAATTEET - KLÄDER	195.6	197.2	174.5	-0.8	12.1
33	PUUTAVARAT,-TEGKSET &KALUSTEET TRÄVAROR OCH INREDNING	171.7	171.4	192.0	0.2	-10.6
331	PUUTAVARAT JA -TEGKSET TRÄVAROR	167.6	166.8	191.6	0.5	-12.5
33111	SAHATUT JA HÖYLÄTYT PUUTAVARAT SÄGADE OCH HYLÄDE TRÄVAROR	163.4	163.3	201.3	0.1	-18.8
33115	PUULEVYTT - TRÄSKIVOR	175.7	173.0	174.7	1.5	0.6
34	PAPERI-JA GRAAF.TEOLL.TUOTTEET MASSA,PAPPER & GRAFISKA PROD.	156.2	154.7	136.1	1.0	14.8
341	SELLU-JA PAPERITEOLL.TUOTTEET MASSA,PAPPER OCH PAPPERSVAROR	155.9	154.4	135.5	1.0	15.0
34111	SELLULOSAT - CELLULOSA	148.4	148.4	122.8	0.0	20.8
34112	PAPERIT JA KARTONGIT PAPPER OCH KARTONG	155.0	152.4	138.4	1.8	12.0
35	KEM.-,ÖLJY-,KUMI-& MUOVITUOTT. KEM.-,PETR.-,GUMMI-&PLASTPROD.	172.6	173.3	161.1	-0.4	7.1
351	KEMIKAALIT - KEMIKALIER	161.3	162.0	147.6	-0.4	9.3
3511	TEOLLISUUSKEMIKAALIT INDUSTRIKEMIKALIER	161.1	162.6	140.4	-0.9	14.7
3513	TEKOKUIDUT,-KUMIT &MUOVIAINEET KONSTFIBER,SYN.GUMMI&PLASTER	161.6	161.2	156.1	0.3	3.5
36	SAVI-,LASI- JA KIVITUOTTEET LER-,GLAS-,OCH STENPRODUKTER	161.5	161.1	162.2	0.2	-0.5
37	METALLIT - METALLER	143.9	146.4	144.8	-1.7	-0.6
371	RAUTA,TERÄS JA FERRUSEGKSET JÄRN,STÅL OCH FERROLEGERINGAR	131.8	130.9	132.0	0.7	-0.2
37104	VALSSATUT TERÄSTUOTTEET VALSADE STÅLPRODUKTER	133.7	132.4	140.8	1.0	-5.1
372	MUUT METALLIT ICKE-JÄRNMETALLER	155.7	161.4	157.1	-3.6	-0.9
38	METALLI- JA KONEPAJATUOTTEET METALL-OCH VERKSTADSPRODUKTER	163.9	163.5	152.5	0.2	7.5
381	METALLITUOTTEET -METALLVAROR	158.1	157.8	148.8	0.2	6.3
382	KONEET JA LAITTEET(IEI SÄHKÖK.) MASKINER&APPAR.(ICKE ELEKTR.)	165.4	166.2	152.5	-0.5	8.5
382A	TEOLL. KONEET JA LAITTEET 382 (ILMAN 3822 JA 3825) MASKINER &APPAR. FÖR INDUSTRIEN 382 (UTAN 3822 OCH 3825)	166.3	167.1	152.8	-0.5	8.8
383	SÄHKÖTEKNISET KONEET&LAITTEET ELEKTRITEKN.MASKINER & -APPAR.	128.4	128.2	127.3	0.1	0.9
3832	VIIHDE-&TIETOLIKENNEVÄLINEET UNDERHÅLLNINGSS- & TELEPRODUKTER	114.8	114.5	115.9	0.3	-0.9
383A	TEOLL. SÄHKÖKONEET JA -LAIT. 383 (ILMAN 3832 JA 3833) ELEKTR.MASKINER&APPAR.FÖR IND. 383 (UTAN 3832 OCH 3833)	150.1	150.1	146.6	0.0	2.4
384	KULKUNEUVUT - TRANSPORTMEDEL	179.3	178.2	164.5	0.7	9.0
39	MUUT TEOLLISUUSTUOTTEET ANDRA INDUSTRIPRODUKTER	167.1	166.5	159.7	0.4	4.7
KÄYTTÄTARKCI- TUS - ANVÄND- NINGSSYFTE						
1	RAAKA-AINEET & TUOT.HYÖDYKKEET RÅVAROR & PROD.FÖRNUDENHETER	162.0	160.4	151.8	1.0	6.7
2	KULUTUSTAVARAT KONSUMTIONSVAROR	164.9	164.8	153.3	0.0	7.5
3	INVESTOINTITAVARAT INVESTERINGSVAROR	169.3	168.9	156.7	0.2	8.1

TUONTIHINTAINDEKSI 1975=100 - IMPORTPRISINDEX 1975=100

JUULUKUU 1981 - DECEMBER 1981

TAVARAKYHMÄT TILIN MUKAAN - VARUGRUPPER ENLIGT NI	TAVARARYHMA - VARUGRUPP	INDEKSIPISTELUVUT - INDEXTAL YHTEENSÄ - TOTALT			HINNANMUUTOKSET PRISFÖRÄNDRINGAR	
		1981	1981	1980	1981:12-	1981:12-
		JUULUKUU DECEMBER	MARRASKUU NOVEMBER	JUULUKUU DECEMBER	1981:11 %	1980:12 %
1 - 4	KOKONAISINDEKSI - TOTAL INDEX	200.2	199.4	183.7	0.4	9.0
1	MAA-, METSÄ- JA KALATAL. TUOTTEET	183.0	181.6	170.1	0.7	7.5
11	JORD- & SKOGSBRUKS- & FISKERIPROD. MAATALOUSTUOTTEET	194.3	192.5	183.5	0.9	5.9
12	LANTORUKSPRODUKTER METSÄTALGUSTUOTTEET	147.4	147.4	128.1	0.0	15.1
2	SKOGSBRUKSPRODUKTER KAIVANNAISTUOTTEET	313.6	312.3	260.2	0.4	20.5
3	MALMER&ANDRA MINERALISKA ÄMNER TEOLLISUUSTUOTTEET	179.2	178.5	169.6	0.4	5.7
31	INDUSTRIPRODUKTER ELINTARV., REHUT, JUOMAT & TUPAKKA	149.6	151.9	151.2	-1.5	-1.0
311	LIVSMEDEL, FODER, DRYCKER & TOBAK	145.9	147.5	152.7	-1.1	-4.4
313	ELINTARVIKKEET - LIVSMEDEL	160.0	160.7	143.5	-0.5	11.5
32	JUOMAT - ÖRYCKER TEKSTIILIT, VAAT- & NAHKATUOTT.	176.4	174.3	168.3	1.2	4.8
321	TEXTILIER, KLÄDER & LÄDERVAROR	173.0	171.3	165.7	1.0	4.4
322	TEKSTIILIT - TEXTILIER	190.4	186.2	180.9	2.3	5.3
323	VAATTEET - KLÄDER NAHAT, TURKIKSET & NAHKATEOKSET	160.9	179.4	180.3	0.8	0.3
33	LÄDER- OCH PÄLSVAROR PUUTAVARAT, -TEOKSET & KALUSTEET	148.2	147.9	132.9	0.2	11.5
331	TRÄVAROR OCH INREDNING PUUTAVARAT JA -TEOKSET	146.5	145.9	129.6	0.4	13.0
34	TRÄVAROR PAPERI- JA GRAAF. TEOLL. TUOTTEET	193.1	190.8	180.9	1.2	6.8
35	MASSA, PAPPER & GRAFISKA PROD. KEM.-, ÖLJY-, KUMI- & MUOVITUOTT.	214.8	213.0	196.8	0.8	9.2
351	KEM.-, PETR.-, GUMMI- & PLASTPROD.	163.3	164.3	152.2	-0.6	7.3
3511	KEMIKAALIT - KEMIKALIER TEOLLISUUSKEMIKAALIT	174.2	176.5	160.3	-1.3	8.7
3513	INDUSTRIKEMIKALIER TEKOKUIDUT, -KUMIT & MUOVIINEET	157.4	157.1	151.2	0.2	4.1
352	KONSTFIBRER, SYN. GUMMI & PLASTER MUUT KEMIAALLISET TUOTTEET	149.5	149.4	137.0	0.1	9.1
353	ANDRA KEMISKA PRODUKTER MAALIJYALOSTEET	360.2	352.3	325.7	2.2	10.6
354	PETROLEUMPRODUKTER MUUT ÖLJY- JA KIVIHIILITUOTTEET	176.5	176.1	165.5	0.2	6.6
355	ANDRA PETROLEUM- OCH KOLPROD.	176.0	175.6	156.1	0.2	12.8
36	KUMITUOTTEET - GUMMIVAROR SAVI-, LASI- JA KIVITUOTTEET	187.7	187.3	176.2	0.2	6.5
362	LER-, GLAS- OCH STENPRODUKTER LASITUOTTEET - GLASVAROR	184.0	184.2	177.9	-0.1	3.4
37	METALLIT - METALLER	148.3	148.3	151.5	-0.0	-2.1
371	RAUTA, TERÄS JA FERROSEOKSET JÄRN, STÅL OCH FERROLEGERINGAR	138.7	137.9	138.3	0.5	0.2
37104	VALSSATUT TERÄSTUOTTEET VALSADE STÅLPRODUKTER	138.0	137.2	136.6	0.6	1.0
372	MUUT METALLIT ICKE-JÄRNMETALLER	183.7	186.4	199.6	-1.5	-8.0
38	METALLI- JA KONEPAJATUOTTEET METALL- OCH VERKSTADSPRODUKTER	174.3	173.6	164.2	0.2	6.0
381	METALLITUOTTEET - METALLVAROR	155.1	155.7	150.9	-0.4	2.8
382	KONEET JA LAITTEET (EI SÄHKÖK.) MASKINER & APPAR. (ICKE ELEKTR.)	191.4	191.1	181.3	0.1	5.6
3822	MAATALOUSKONEET JORDBRUKSMASKINER	217.4	218.2	211.4	-0.4	2.8
3825	TIETO- JA KONTTROLIKONEET DATA- OCH KONTROLMASKINER	104.2	104.4	105.0	-0.1	-0.7
382A	TEOLL. KONEET JA LAITTEET 382 (ILMAN 3822 JA 3825)	199.1	198.6	187.1	0.2	6.4
383	MASKINER & APPAR. FÖR INDUSTRI 382 (UTAN 3822 OCH 3825)	144.4	144.0	138.6	0.3	4.2
3832	SÄHKOTEKNISSET KONEET & LAITTEET ELEKTROTEKN. MASKINER & -APPAR.	132.0	131.8	126.0	0.2	4.7
3833	VIIHDE- & TIETOLIIKENNEVÄLINEET UNDERHÅLLNING- & TELEPRODUKTER	145.7	146.0	151.5	-0.2	-3.9
383A	KOTITALOISSÄHKÖKONEET & LAITTEET ELEKTR. HUSHÅLLSMASKINER & -APPAR.	156.2	155.3	146.5	0.6	6.6
384	TEOLL. SÄHKÖKONEET JA -LAIT. 383 (ILMAN 3832 JA 3833)	182.1	181.3	166.6	0.5	9.3
3843	ELEKTR. MASKINER & APPAR. FÖR IND. 383 (UTAN 3832 OCH 3833)	185.8	186.2	179.8	-0.2	3.3
385	KULKUNEUVOT - TRANSPORTMEDEL AUTOT, PEKÄVAUNUT JA KORIT	155.0	154.6	153.6	0.2	0.9
39	BILAK, SLÄPVAGNAR & KÄRSSERIER HIENKEMIKAALIT FINNEMIKAALISKA PRODUKTER	185.3	184.6	180.9	0.2	2.3
	MUUT TEOLLISUUSTUOTTEET ANDRA INDUSTRIPRODUKTER					
	KÄYTTÖTARKKI- TUS - ANVÄND- NINGSSYFTE					
1	RAAKA-AINEET & TUOT. HYÖDYKKEET KÄYÄKÖR & PÄHD. FÖRNODENHETER	213.6	212.3	194.0	0.6	10.1
2	KULUTUSTAVARAT KONSUMTIONSVAROR	172.5	172.7	162.0	-0.1	6.5
3	INVESTIINTAVARAT INVESTERINGSVAROR	175.3	175.2	163.6	-0.2	6.8

JOULUKUU 1981 - DECEMBER 1981

VANHAN INDEKSIIN MUKAISET USAINDEKSIT
DELINDEXAR ENLIGT GAMMAL INDEX

VIENNIN HINTAINDEKSI (FOB) 1949=100
EXFCTRPRISINDEX (FGB) 1949=100

TAVARARYHMÄ -
VARUGRUPP(SITC)

INDEKSIPISTELUVUT - INDEXTAL
YHTEENSÄ - TOTALT

1981	1981	1980
JOULUKUU	MARRASKUU	JOULUKUU
DECEMBER	NOVEMBER	DECEMBER

HINNANMUUTOKSET
PRISFÖRÄNDRINGAR

1981:12-	1981:12-
1981:11	1980:12
%	%

0 - 8	KOKONAINDEKSI - TOTALINDEX	1073	1065	1001	0.7	7.1
0	ELINTARVIKKEET - LIVSMEDEL	698	690	681	1.2	2.6
2	RAAKA-AINEET, SYÖT. KELPAAMATON RÄVAROR, ICKE ÄTBARA	1091	1064	1103	2.5	-1.1
6	VALMISTETUT TEOKSET BEARBETADE VAROR	915	910	835	0.6	9.6
7	KONEET, LAITTEET & KULJ. VÄLINEET MASKINER, APPAR. & TRANSP. MEDEL	1103	1100	1023	0.3	7.8

JOULUKUU 1981 - DECEMBER 1981

VANHAN INDEKSIIN MUKAISET OSAINDEKSIT
DELINDEXAR ENLIGT GAMMAL INDEX

TUENNIN HINTAINDEKSI (CIF) 1949=100
IMPCTRPRISINDEX (CIF) 1949=100

TAVARARYHMÄ -
VARUGRUPP(SITC)

INDEKSIPISTELUVUT - INDEXTAL
YHTEENSÄ - TOTALT

1981	1981	1980
JOULUKUU	MARRASKUU	JOULUKUU
DECEMBER	NOVEMBER	DECEMBER

HINNANMUUTOKSET
PRISFÖRÄNDRINGAR

1981:12-	1981:12-
1981:11	1980:12
%	%

0 - 7	KOKONAINDEKSI - TOTALINDEX	976	972	896	0.4	9.0
0	ELINTARVIKKEET - LIVSMEDEL	836	834	821	0.3	1.9
2	RAAKA-AINEET, SYÖT. KELPAAMATON RÄVAROR, ICKE ÄTBARA	642	646	599	-0.6	7.3
3	KIV. POLTTOAIN, KAASU, SÄHKÖ, VESI MIN. BRÄNSLEN, GAS, EL, VATTEN	1963	1946	1671	0.9	17.5
7	KONEET, LAITTEET & KULJ. VÄLINEET MASKINER, APPAR. & TRANSP. MEDEL	1241	1238	1168	0.3	6.3

Tuotteen tuottajahintaindeksi 1975=100, indeksipisteluvut 1975 - 1981 - Producentprisindex för industrin 1975=100, indextal år 1975 - 1981

Varusryhmät - Varugrupper	Kokonaisindeksi - Totalindex				2	3	31	311	32	33	331	34	341	35	351	36	37	38	382	384	39	4	
	2 - 4	2	3	31																			311
TOL - NI	1975	100,0	100,0	100,0	100,0	100,0	100,0	100,0	100,0	100,0	100,0	100,0	100,0	100,0	100,0	100,0	100,0	100,0	100,0	100,0	100,0	100,0	100,0
I	1976	106,8	106,1	107,3	113,6	111,7	106,8	115,4	116,7	101,9	97,1	101,9	90,9	113,1	100,3	110,1	111,7	114,5	109,4	102,2			
II	1977	116,6	106,9	117,7	130,0	124,1	117,4	126,8	127,8	111,3	99,3	109,9	92,0	126,6	101,4	119,7	121,2	128,7	119,6	108,6			
III	1978	122,1	110,7	122,7	133,6	128,3	126,6	130,2	129,5	113,1	98,3	115,0	93,7	133,1	107,1	127,7	128,6	139,7	129,3	118,0			
IV	1979	134,0	130,5	135,0	138,1	133,7	140,4	144,9	144,5	127,2	110,8	133,6	106,3	142,1	126,8	137,9	137,8	152,7	153,4	126,2			
V	1980	155,3	143,6	154,7	154,3	149,8	155,3	172,7	172,8	144,4	126,9	176,3	124,4	158,2	138,3	150,2	150,4	163,7	205,6	160,8			
VI	1981	176,3	157,9	173,0	175,2	171,6	171,7	179,5	176,1	164,3	145,4	211,5	140,4	179,4	139,3	163,1	164,4	180,6	202,8	204,9			
1981																							
I		165,6	148,0	163,9	163,9	160,1	163,5	182,8	181,6	153,0	134,9	192,8	132,6	171,4	139,7	157,0	157,7	170,9	211,2	180,4			
II		168,4	148,8	165,3	164,4	160,4	167,1	182,0	180,6	154,7	136,0	194,7	135,5	172,9	139,7	159,0	157,7	176,8	205,7	195,0			
III		171,7	150,9	169,1	168,4	165,0	168,7	182,1	180,5	156,7	138,3	210,2	135,7	175,0	139,0	160,3	160,4	177,4	204,7	194,8			
IV		174,3	151,2	170,4	171,1	167,8	168,6	182,4	180,4	159,1	140,8	211,3	137,6	176,1	138,2	161,1	160,4	178,6	202,5	208,0			
V		175,4	152,5	171,5	173,1	169,5	169,0	180,3	177,2	161,3	141,9	212,6	139,1	176,1	137,8	162,2	163,2	180,1	202,5	208,3			
VI		176,3	157,8	173,0	174,8	171,3	169,9	181,5	178,7	163,9	145,0	213,8	139,9	176,3	138,8	163,0	164,3	181,2	202,5	204,8			
VII		177,6	157,8	174,4	175,9	172,3	171,9	180,6	177,9	167,0	147,1	214,5	140,1	179,7	138,8	163,9	165,5	181,5	203,4	204,9			
VIII		178,7	164,9	175,4	177,1	173,4	173,9	178,3	175,1	168,7	149,2	216,1	141,3	182,1	139,5	164,3	166,0	182,0	201,4	206,5			
IX		180,3	168,3	177,1	180,6	177,1	176,6	181,5	177,2	169,5	150,1	217,3	143,8	183,5	140,3	165,2	167,5	182,5	200,1	206,9			
X		181,2	166,8	178,2	183,2	179,7	176,9	174,5	168,5	172,3	153,4	218,0	145,9	185,0	140,9	166,2	168,1	184,8	199,8	207,1			
XI		183,3	164,9	178,8	184,7	181,3	177,5	173,9	167,1	173,0	154,2	218,0	146,3	186,3	140,0	167,4	170,3	185,2	199,6	220,8			
XII		133,4	162,9	179,0	185,2	182,0	177,1	174,1	167,9	172,4	153,6	218,4	146,9	188,5	139,1	167,8	170,4	186,2	200,2	220,9			

1
1

TAVARARYHMÄT - Varugrupper	Kokonaisindeksi - Totalindex																			
	1 - 5	1	11	12	2	3	31	311	32	33	34	35	36	37	38	382	39	4	5	
	1975	100,0	100,0	100,0	100,0	100,0	100,0	100,0	100,0	100,0	100,0	100,0	100,0	100,0	100,0	100,0	100,0	100,0	100,0	100,0
	1976	108,2	100,6	114,3	101,8	106,0	108,1	113,3	111,7	106,4	108,8	105,1	112,4	100,8	109,2	110,9	106,0	102,2	109,7	109,7
	1977	119,2	119,3	126,2	104,2	114,9	119,5	130,7	125,3	116,8	120,2	114,4	125,5	104,7	119,4	121,0	116,9	109,5	123,2	123,2
	1978	125,8	119,1	133,5	89,0	120,7	127,5	134,7	129,9	127,9	123,6	121,1	133,4	110,9	134,2	137,7	140,9	118,9	129,2	129,2
	1979	138,0	127,1	139,1	101,0	143,6	141,3	139,8	136,2	142,5	132,8	146,9	143,6	129,6	144,0	150,4	164,8	127,0	138,8	138,8
	1980	160,7	145,5	155,7	122,5	225,8	160,7	157,2	154,0	158,3	157,2	185,2	159,9	141,5	155,0	163,2	204,1	161,7	157,4	157,4
	1981	182,4	163,0	172,7	141,6	292,9	178,8	177,8	175,5	171,7	171,4	218,3	180,9	140,5	167,5	177,7	203,4	205,6	176,1	176,1
1981	I	171,8	156,9	165,5	136,0	247,2	170,3	168,1	166,0	165,3	170,0	201,6	172,8	141,3	162,0	172,3	210,3	181,4	168,5	168,5
	II	175,3	156,9	166,5	136,6	277,1	172,0	169,0	166,6	166,9	169,7	205,7	174,1	141,4	163,6	174,1	205,4	195,5	170,6	170,6
	III	178,2	158,4	167,9	136,5	287,7	175,4	172,4	170,5	168,6	169,4	217,0	176,4	140,4	165,3	175,2	204,8	195,7	171,9	171,9
	IV	179,9	158,1	168,2	136,8	289,3	176,5	173,6	171,6	169,6	170,0	218,0	177,4	140,1	166,4	176,2	203,3	208,7	172,3	172,3
	V	181,3	160,2	171,4	137,1	295,7	177,6	176,0	173,7	170,2	170,5	218,7	177,7	139,7	166,8	177,1	203,4	208,9	174,0	174,0
	VI	182,1	160,2	171,5	137,0	309,0	178,2	177,1	174,8	170,8	170,9	217,9	177,9	139,8	167,4	177,0	203,0	205,5	174,8	174,8
	VII	183,1	161,1	170,4	142,0	303,1	179,7	178,5	176,0	172,0	172,2	218,7	181,1	139,7	168,3	178,4	203,4	205,7	176,5	176,5
	VIII	184,7	162,8	171,3	143,9	304,2	181,1	178,9	176,2	174,1	171,8	223,9	183,6	140,1	168,7	178,6	202,2	207,3	178,5	178,5
	IX	185,9	164,5	173,8	144,5	309,8	182,4	182,6	180,2	175,0	173,8	223,5	185,0	140,6	169,4	179,9	201,4	207,7	178,4	178,4
	X	187,0	166,2	173,8	147,8	301,9	183,5	184,9	182,4	176,0	172,5	223,4	186,8	140,7	170,1	180,2	201,1	207,9	181,4	181,4
	XI	189,6	174,1	185,0	149,8	294,2	184,4	186,4	183,9	176,0	173,0	224,8	187,9	141,3	171,0	181,5	200,9	221,5	182,9	182,9
	XII	190,0	176,0	187,3	150,8	295,1	184,6	186,5	184,2	176,6	173,3	225,8	190,0	141,0	171,4	181,8	201,4	221,6	183,2	183,2

Tavaryhmät - Varu-rypper	Kokonaisindeksi - Totalindex	Maa-, metsä- ja kalatalous- tuotteet - Jord-, skogsbruks- och fiskeriprodukter	Käivannaistuotteet - Malmert och andra mineraliska ämnena	Teollisuustuotteet - Industriprodukter	Elintarv., rehut, juomat ja tupakka - Livsmedel, foder, drycker och tobak	Tekstilit, vaat.- ja nahka- tuotteet - Textilier, kläder och lädervaror	Puutavarat, -teokset ja kainusteet - Trävaror och inredning	Puutavarat ja -teokset - Trävaror	Paperi- ja graaf. teollisuuden tuotteet - Massa, paper och grafiska produkter	Sellu- ja paperteollisuuden tuotteet - Massa, paper och pappersvaror	Kem., öljy-, kumi- ja muovi- tuotteet - Kem., petr., gummi- och plastvaror	Kemikaalit - Kemikalier	Savi-, lasi- ja kivituo- teet - Lert-, glas- och sten- produkter	Metallit - Metaller	Metallit- ja konepajatuot- teet - Metall- och verkstads- produkter	Koneet ja laitteet (ei säh- kök.) - Maskiner och appar. (icke elektr.)	Sähkötekniset koneet ja -lait- teet - Elektrotekn. maskiner och -apparater	Kulkuneuvot - Transportmedel	Muut teollisuustuotteet - Andra industriprodukter	
TOL - NI	1 - 3	1	2	3	31	32	33	331	34	341	35	351	36	37	38	382	383	384	39	
1975	100,0	100,0	100,0	100,0	100,0	100,0	100,0	100,0	100,0	100,0	100,0	100,0	100,0	100,0	100,0	100,0	100,0	100,0	100,0	100,0
1976	104,8	130,1	87,7	104,4	94,3	106,8	122,7	124,3	96,2	95,8	102,3	97,3	112,9	101,7	108,8	111,5	104,0	109,2	113,6	113,6
1977	112,7	145,7	92,3	112,2	96,8	118,6	133,1	134,5	102,4	101,7	109,4	100,3	128,9	104,5	117,9	123,0	109,4	119,3	124,5	124,5
1978	119,3	181,1	107,2	118,2	107,5	129,9	136,5	136,3	105,6	104,8	113,8	102,2	144,2	110,3	126,8	130,3	116,2	129,8	122,7	122,7
1979	133,0	266,3	113,9	130,6	107,1	140,4	157,0	157,6	115,5	114,8	134,5	121,5	149,6	134,5	137,5	138,3	120,6	145,0	135,0	135,0
1980	148,0	267,7	135,2	145,9	132,8	153,3	186,9	187,9	129,4	128,7	157,7	146,5	160,0	142,2	148,1	147,6	126,8	158,5	153,9	153,9
1981	159,8	242,2	131,0	158,4	150,8	169,5	185,2	183,2	147,7	147,2	169,4	157,3	164,6	146,8	158,9	159,1	127,4	173,3	165,9	165,9
1981																				
I	154,6	244,6	134,8	153,0	154,6	162,1	193,3	192,8	137,3	136,7	162,5	149,0	161,9	147,5	153,3	153,6	126,3	166,0	161,0	161,0
II	155,7	247,4	124,2	154,1	153,0	166,8	192,2	192,3	138,6	138,0	163,7	151,7	162,6	145,8	154,4	152,3	127,0	168,8	164,3	164,3
III	156,9	248,1	120,2	155,3	152,4	166,0	192,8	192,6	141,5	140,9	162,5	150,4	163,0	146,0	154,5	154,6	127,1	169,4	166,3	166,3
IV	158,3	248,2	115,8	156,7	154,8	164,6	193,3	192,5	144,0	143,5	166,7	155,9	166,6	144,7	156,6	155,9	127,1	170,9	166,3	166,3
V	158,0	234,3	115,8	156,8	147,0	165,3	188,1	186,5	145,2	144,7	168,5	157,6	167,4	143,2	157,9	157,1	126,8	172,0	166,3	166,3
VI	160,1	234,5	128,8	158,8	150,7	165,9	190,2	188,7	147,8	147,3	169,9	158,9	169,5	147,3	159,1	159,1	126,9	173,4	166,3	166,3
VII	160,8	234,7	128,8	159,5	151,0	170,1	186,9	185,6	149,5	149,1	171,4	158,7	167,2	146,5	159,3	159,0	127,5	173,8	166,3	166,3
VIII	161,6	235,2	133,2	160,3	150,0	170,4	182,4	181,0	151,9	151,6	174,0	160,9	167,1	149,4	159,7	159,3	127,5	174,5	166,9	166,9
IX	162,6	235,3	133,2	161,3	147,1	174,9	186,9	183,7	151,6	151,2	173,3	159,5	165,8	149,9	160,9	162,8	127,6	174,5	167,0	167,0
X	162,6	235,5	137,6	161,3	149,5	174,9	173,4	168,8	153,7	153,4	174,1	161,6	161,4	151,3	162,8	164,1	127,9	178,1	167,0	167,0
XI	162,7	235,5	151,2	161,4	148,7	176,7	171,4	166,8	154,7	154,4	173,3	162,0	161,1	146,4	163,5	166,2	128,2	178,2	166,5	166,5
XII	163,8	272,7	148,5	161,9	150,8	175,8	171,7	167,6	156,2	155,9	172,6	161,3	161,5	143,9	163,9	165,4	128,4	179,3	167,1	167,1

Tuotannon hintaindeksi 1949 = 100, indeksipisteluvut 1981 - Produktionsprisindex 1949 = 100, indextal år 1981

	Tavararyhmä - Varugrupp (SITC)					Toimiala - Bransch (ISIC)					
	0- Elin- tarvikkeet Livsmedel	7 Koneet, lait- teet ja kulj. välineet Maskiner, appar. och transport- medel	71 Koneet ja laitteet (ei sähkök.) Maskiner och appar. (ikke elekttr.)	72 Sähkökoneet, -laitt. ja -tarvikk. Elekttr.mask. appar. och material	2-3 Tehdasteol- isuus Fabriks- industri	34-38 Metalli- teollisuus Metall- industri	34 Metallin perus- teollisuus Metall- verk	35 Metallituote- teollisuus Metallmanu- faktur	36 Koneeteol- isuus Maskin- industri	37 Sähkötekn. teollisuus Elektrotekn. industri	38 Kulkuneuvo- teollisuus Transport- medelin- custeri
1981	1059	991	883	752	1007	841	758	846	947	722	910
I	994	846	846	741	954	817	760	824	909	714	861
II	1011	859	859	745	962	825	760	828	909	717	891
III	1031	866	866	746	984	829	756	834	925	718	893
IV	1047	871	871	746	992	831	752	838	930	718	900
V	1053	877	877	739	998	835	750	845	941	712	907
VI	1059	882	882	740	1007	839	755	850	947	712	913
VII	1066	887	887	750	1015	843	755	851	954	721	914
VIII	1073	1001	890	756	1021	846	759	850	956	727	917
IX	1082	1022	895	760	1031	850	763	855	965	728	919
X	1088	1038	901	762	1037	855	766	855	969	731	931
XI	1100	1047	908	767	1041	859	761	861	982	735	933
XII	1101	1050	910	768	1042	859	757	864	982	735	938

Tukkuhintaindeksi 1949 = 100, indeksipisteluvut 1981 - Partiprisindex 1949 = 100, indextal år 1981

	Tavararyhmä - Varugrupp (SITC)					Käyttötarkoitus - Användningssyfte					
	0 Elin- tarvikkeet Livsmedel	3 Kiv. poltto- aineet, kaasu, sähkö, ja vesi Mineraliska bränslen, gas, el och vatten	5 Kemian teoll. tuotteet Produktter av kemisk industri	68 Epäjalot metallit oädla metaller	7 Koneet, lait- teet ja kulj. välineet Maskiner, appar. och transport- medel	71 Koneet ja laitteet (ei sähkök.) Maskiner och appar. (ikke elekttr.)	72 Sähkökoneet, -laitteet ja -tarvikkeet Elekttr.mask., appar. och material	73 Kuljetus- neuvot Transport- medel	1 Tuotanto- hyödykkeet Produktions- förnödenhe- ter	2 Koneet, lait- teet ja kul- jetusvälineet Mask. appar. och transp.- medel	3 Kulutus- hyödyk- keet Konsumtions- förnödenhe- ter
1981	1044	930	1499	774	1053	1416	631	949	1062	1222	953
I	983	887	1310	776	1015	1371	624	894	990	1171	908
II	1003	888	1406	777	1027	1387	623	914	1019	1187	910
III	1020	905	1470	772	1038	1398	623	935	1039	1198	923
IV	1029	907	1512	772	1046	1407	624	946	1051	1202	932
V	1037	919	1520	769	1048	1413	621	948	1058	1211	943
VI	1042	923	1523	770	1051	1412	622	958	1062	1216	951
VII	1048	924	1515	770	1058	1421	629	961	1065	1225	962
VIII	1057	928	1540	772	1061	1425	637	957	1075	1236	967
IX	1064	945	1543	777	1065	1432	639	962	1084	1236	976
X	1070	955	1528	776	1070	1435	642	970	1086	1252	986
XI	1085	987	1561	778	1076	1445	645	972	1106	1263	989
XII	1087	994	1565	777	1079	1449	646	976	1110	1264	991

Viennin hintaindeksi 1949 = 100, indeksipisteluvut 1981 - Exportprisindex 1949 = 100, indextal år 1981

	Kokonais- indeksi Total- index	Tavararyhmä - Varugrupp (SITC)			
		0 Elintarvikkeet Livsmedel	2 Raaka-aineet, syöt. kelpaa- mattomat Rävaror, icke ätbara	6 Valmistetut teokset Bearbetade varor	7 Koneet, laitteet ja kulj.välineet Maskiner, appar. och transport- medel
1981	1046	699	1099	885	1067
I	1012	717	1102	844	1029
II	1019	711	1101	850	1036
III	1027	709	1101	865	1043
IV	1036	719	1127	868	1050
V	1034	680	1091	874	1059
VI	1048	699	1121	884	1068
VII	1053	701	1110	891	1070
VIII	1058	694	1103	902	1073
IX	1064	681	1103	906	1081
X	1064	694	1069	908	1095
XI	1065	690	1064	910	1100
XII	1073	698	1091	916	1103

Tuonnin hintaindeksi 1949 = 100, indeksipisteluvut 1981 - Importprisindex 1949 = 100, indextal år 1981

	Kokonais- indeksi Total- index	Tavararyhmä - Varugrupp (SITC)			
		0 Elintarvikkeet Livsmedel	2 Raaka-aineet, syöt. kelpaa- mattomat Rävaror, icke ätbara	3 Kiv. poltto- aineet, kaasu, sähkö ja vesi Min. bränslen, gas, el och vatten	7 Koneet, laitteet ja kulj.välineet Maskiner, appar. och transport- medel
1981	961	871	625	1928	1217
I	903	852	598	1675	1180
II	938	875	611	1852	1188
III	950	890	602	1904	1202
IV	955	864	605	1917	1214
V	961	871	616	1940	1212
VI	970	870	624	1981	1216
VII	969	877	628	1954	1222
VIII	981	884	640	2016	1223
IX	984	902	644	2020	1229
X	978	899	645	1967	1235
XI	972	834	646	1946	1238
XII	976	836	642	1963	1241