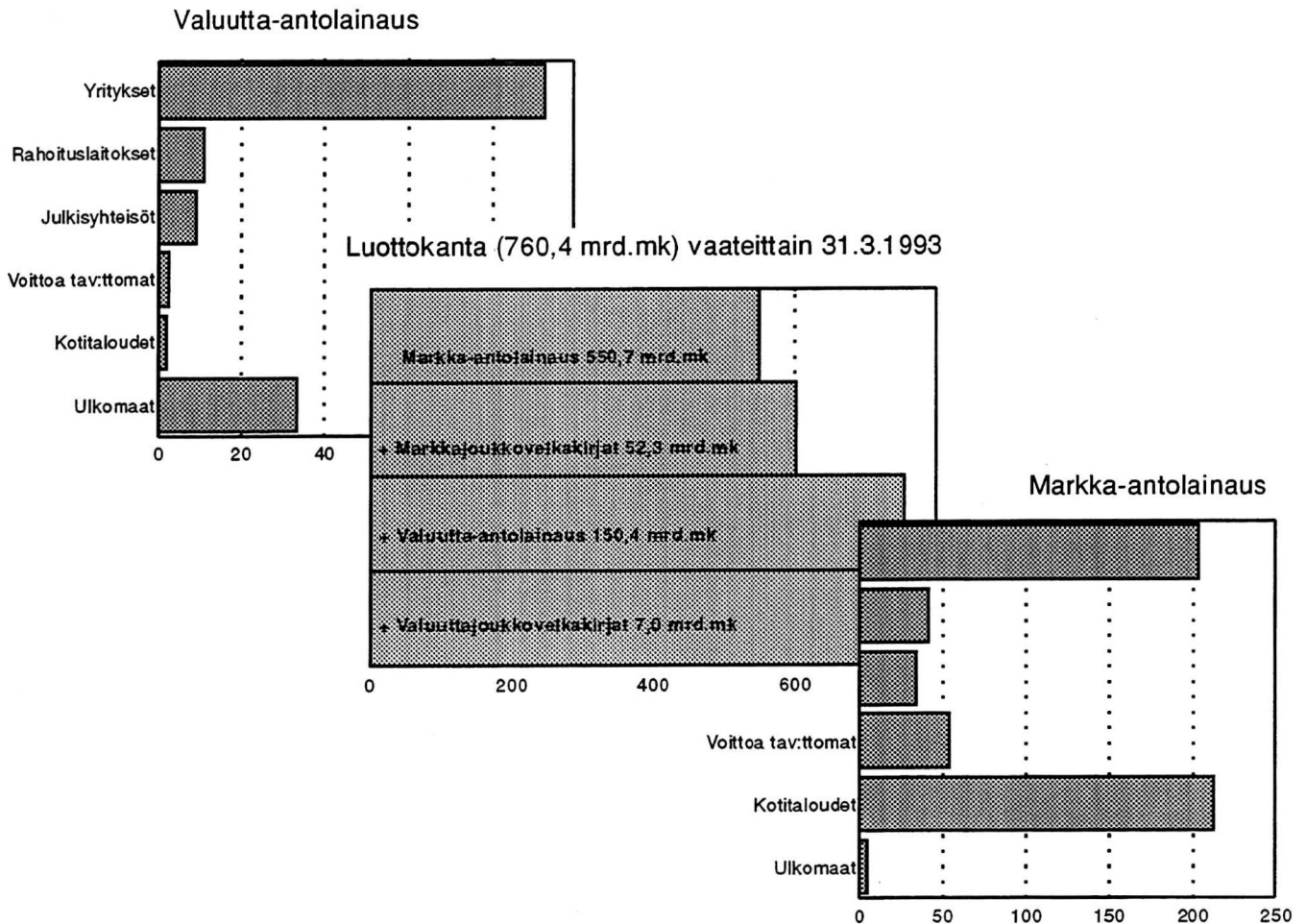


Luottokanta

Kreditbeståndet
1993, 1. neljännes - 1 a kvartalet

3.12.1993



Sisällysluettelo

Innehållsförteckning

	Sivu		Sida
Asetelmat.....	I	Tablåer	I
Kuviot.....	II	Figurer	II
Taulukot		Tabeller	
1. Luotonanto vaaderyhmittäin		1. Kreditgivning enligt fordringsgrupp	
1.1 Luotonanto neljänneksittäin.....	1	1.1 Enligt årskvartalet.....	1
1.2 Luotonsaajasektoreittain		1.2 Enligt kredittagarsektor	
1.3 Luotonsaajatoimialoitain		1.3 Enligt kredittagarnäringsgren	
2. Uudet luotot neljänneksen aikana		2. Nya krediter under kvartalet	
2.1 Luotonantaja- ja luotonsaajasektoreittain.....	4	2.1 Enligt kreditgivarens och kredittagarens sektor.....	4
2.3 Luotonantajasektoreittain ja luotonsaaja- toimialoitain		2.3 Enligt kreditgivarens sektor och kredittaga- rens näringsgren	
3. Luottokanta neljänneksen lopussa		3. Kreditbeståndet i slutet av kvartalet	
3.1 Luotonantaja- ja luotonsaajasektoreittain.....	6	3.1 Enligt kreditgivarens och kredittagarens sektor.....	6
3.2 Luotonantajasektoreittain ja luotonsaaja- toimialoitain		3.2 Enligt kreditgivarens sektor och kreditta- tagarens näringsgren	
4. Joukkovelkakirjalainat		4. Masskuldebrevslån	
4.1 Neljänneksittäin.....	8	4.1 Enligt årskvartalet.....	8
4.2 Luotonantaja- ja liikkeeseen laskijan sektorin mukaan		4.2 Enligt kreditgivarens sektor och emit- tentens sektor	
4.3 Luotonantajasektoreittain ja liikkeeseen laskijan toimialan mukaan		4.3 Enligt kreditgivarens sektor och emit- tentens näringsgren	
5. Asunto- ja kulutusluotot		5. Bostads- och konsumtionskrediter	
5.1 Neljänneksittäin.....	11	5.1 Enligt årskvartalet.....	11
5.2 Asuntoluottokanta luotonantaja- ja luotonsaaja sektorin mukaan		5.2 Bostadskreditbeståndet enligt kredit- givarens och kredittagarens sektor	
5.2.1 Uudet asuntoluotot luotonantaja - ja luoton- saajasektorin mukaan		5.2.1 Nya bostadskrediter enligt kreditgivarens och kredittagarens sektor	
5.3 Kotitalouksien asunto- ja kulutusluottokanta luotonantaja- ja luotonsaajasektoreittain		5.3 Hushållsektorens bostads- och konsum- tionskreditbestånd	
5.3.1 Kotitalouksien uudet asunto- ja kulutus- luotot		5.3.1 Hushållsektorens nya bostads- och konsumtionskrediter	
8. Ulkomailta Suomeen myönnettyt pitkäaikaiset luotot vaaderyhmittäin ja luotonsaajasektoreittain neljänneksen lopussa	16	8. Från utlandet till Finland beviljade långfristiga krediter enligt fordran och kredittagarens sektor i slutet av kvartalet	16
Tuoteseloste.....	17	Terminologi.....	20
Termiluettelo.....	20		

Asetelma 1.
Rahoituslaitosten, valtion ja sosiaaliturvarahastojen luotokanta neljänneksen lopussa
(M% = prosenttimuutos edellisestä neljänneksestä, R% = rakenneprosentti)

Luotonsaajat:	1/1992			2/1992			3/1992			4/1992			1/1993				
	Milj. mk	R%	M%	Milj. mk	R%	M%	Milj. mk	R%	M%	Milj. mk	R%	M%	Milj. mk	R%	M%		
Yritykset	328633	42,3	320911	-2,3	41,3	317724	-1,0	41,3	326293	2,7	41,5	315121	-3,4	41,6	317134	0,6	41,7
Rahoituslaitokset	84645	10,9	91077	7,6	11,7	88804	-2,5	11,5	84849	-4,5	10,8	72570	-14,5	9,6	71873	-1,0	9,5
Julkisyhteisöt	46383	6,0	48871	5,4	6,3	49696	1,7	6,5	58971	18,7	7,5	56101	-4,9	7,4	57522	2,5	7,6
Voittoa tav.ttomat yhteisöt	52037	6,7	53522	2,9	6,9	54724	2,2	7,1	55638	1,7	7,1	56397	1,4	7,4	56492	0,2	7,4
Kotitaloudet	227215	29,3	225819	-0,6	29,0	224370	-0,6	29,2	223592	-0,3	28,5	220060	-1,6	29,0	214914	-2,3	28,3
Ulkomaat	37235	4,8	37243	0,0	4,8	33914	-8,9	4,4	36397	7,3	4,6	37786	3,8	5,0	42469	12,4	5,6
KAIKKIAAN	776146	100,0	777443	0,2	100,0	769221	-1,1	100,0	785741	2,1	100,0	758035	-3,5	100,0	760404	0,3	100,0
Luotonanto yleisölle	630664		624198	-1,0		621480	-0,4		630651	1,5		617117	-2,1		614964	-0,3	

Asetelma 2.
Uusien luottojen nostot neljänneksen aikana

Luotonsaajat:	3/1991			4/1991			1/1992			2/1992			3/1992			4/1992			1/1993		
	Milj. mk	R%	M%	Milj. mk	R%	M%	Milj. mk	R%	M%	Milj. mk	R%	M%	Milj. mk	R%	M%	Milj. mk	R%	M%	Milj. mk	R%	M%
Yritykset	26980	-8,8	35774	32,6	26495	-25,9	24343	-8,1	23880	-2,1	30195	26,7	23396	-22,5							
Rahoituslaitokset	33749	-0,9	57119	69,2	64230	12,4	57913	-9,8	39824	-31,2	37193	-6,6	6689	-82,0							
Julkisyhteisöt	3100	-31,1	4283	38,2	4979	16,3	3910	-21,5	9287	137,5	4537	-51,1	4916	8,4							
Voittoa tav.ttomat yhteisöt	2534	-19,5	3982	57,2	3982	0,0	2536	-8,1	1871	-26,2	3427	89,2	2038	-40,5							
Kotitaloudet	15519	1,7	14706	-5,2	11610	-21,0	12112	4,3	10993	-9,2	13181	19,9	9370	-28,9							
Ulkomaat	5102	-19,1	11386	123,2	12178	7,0	8413	-30,9	8847	5,2	8132	-8,1	8313	2,2							
KAIKKIAAN	86984	-6,3	127249	46,3	122252	-3,9	109226	-10,7	94652	-13,3	96665	2,1	54722	-43,4							
Luotonanto yleisölle	46892	-8,6	56829	21,2	43442	-23,6	41524	-4,4	38004	-8,5	48383	27,3	36359	-24,9							

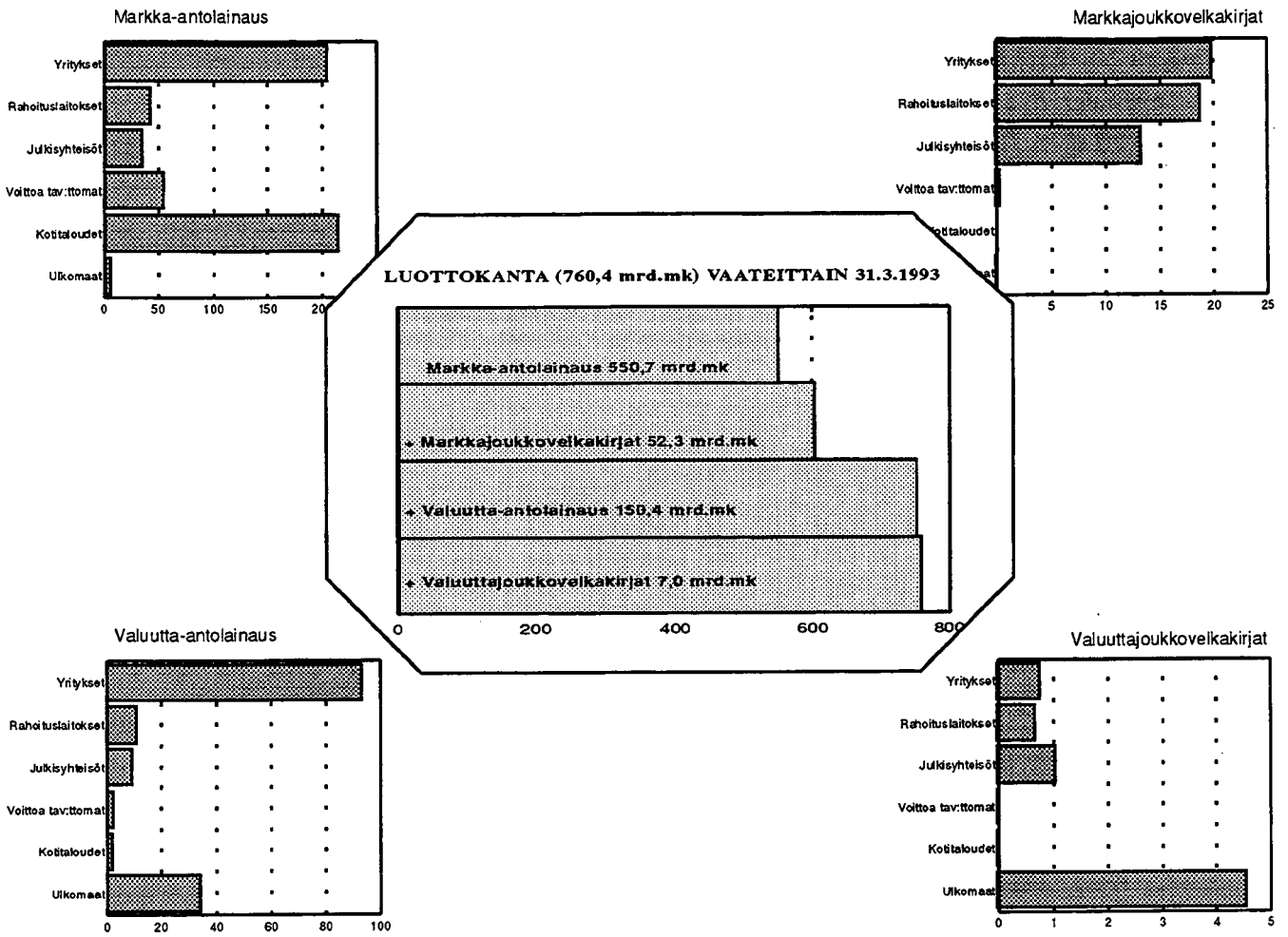
Asetelma 3.
Asuntoluotokanta neljänneksen lopussa, ilman vapaa-ejään asuntoluottoja

Luotonsaajat:	1/1992			2/1992			3/1992			4/1992			1/1993				
	Milj. mk	R%	M%	Milj. mk	R%	M%	Milj. mk	R%	M%	Milj. mk	R%	M%	Milj. mk	R%	M%		
Yritykset	7370	4,2	7289	-1,1	4,2	7451	2,2	4,2	7379	-1,0	4,2	7282	-1,3	4,1	6717	-7,8	3,8
Rahoituslaitokset	562	0,3	469	-16,5	0,3	469	-0,1	0,3	472	0,7	0,3	659	39,6	0,4	641	-2,7	0,4
Julkisyhteisöt	2722	1,6	2830	4,0	1,6	2875	1,6	1,6	2939	2,2	1,7	3048	3,7	1,7	3000	-1,6	1,7
Voittoa tav.ttomat yhteisöt	38238	21,9	39769	4,0	22,7	40759	2,5	23,1	41707	2,3	23,5	43294	3,8	24,2	43622	0,8	24,6
Kotitaloudet	125514	72,0	125105	-0,3	71,3	125271	0,1	70,8	125270	-0,0	70,5	124470	-0,6	69,6	123061	-1,1	69,5
KAIKKIAAN	174405	100,0	175462	0,6	100,0	176824	0,8	100,0	177766	0,5	100,0	178754	0,6	100,0	177040	-1,0	100,0

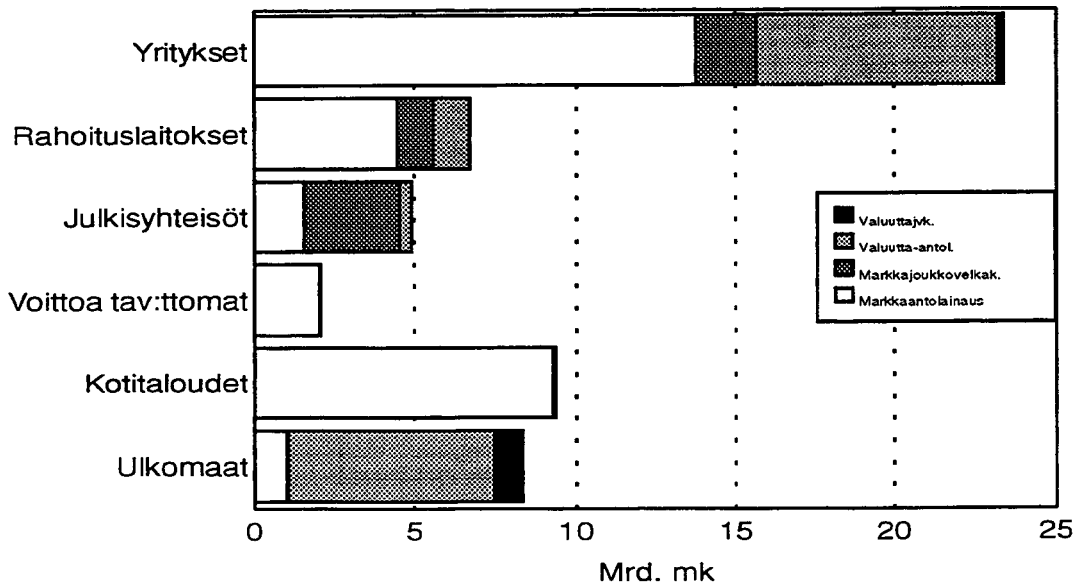
Asetelma 4.
Uudet asuntoluotot neljänneksen aikana, ilman vapaa-ejään asuntoluottoja

Luotonsaajat:	3/1991			4/1991			1/1992			2/1992			3/1992			4/1992			1/1993		
	Milj. mk	R%	M%	Milj. mk	R%	M%	Milj. mk	R%	M%	Milj. mk	R%	M%	Milj. mk	R%	M%	Milj. mk	R%	M%	Milj. mk	R%	M%
Yritykset	349	-12,3	653	90,4	278	-57,4	340	22,1	255	-22,1	367	38,8	326	-11,2							
Rahoituslaitokset	9	-75,8	55	537,2	5	-90,3	13	141,5	1	-96,1	9	x	39	333,3							
Julkisyhteisöt	113	-17,0	128	13,2	139	9,1	88	-36,9	93	5,8	145	55,7	75	-48,3							
Voittoa tav.ttomat yhteisöt	1578	-31,3	2359	49,5	2150	-8,9	1658	-22,9	1370	-17,4	2262	65,1	1643	-27,4							
Kotitaloudet	6895	3,3	6174	-10,5	4469	-27,6	5248	17,4	4583	-12,7	5602	22,2	3697	-34,0							
KAIKKIAAN	8938	-6,3	9369	4,8	7042	-24,8	7346	4,3	6310	-14,1	8384	32,9	5781	-31,0							

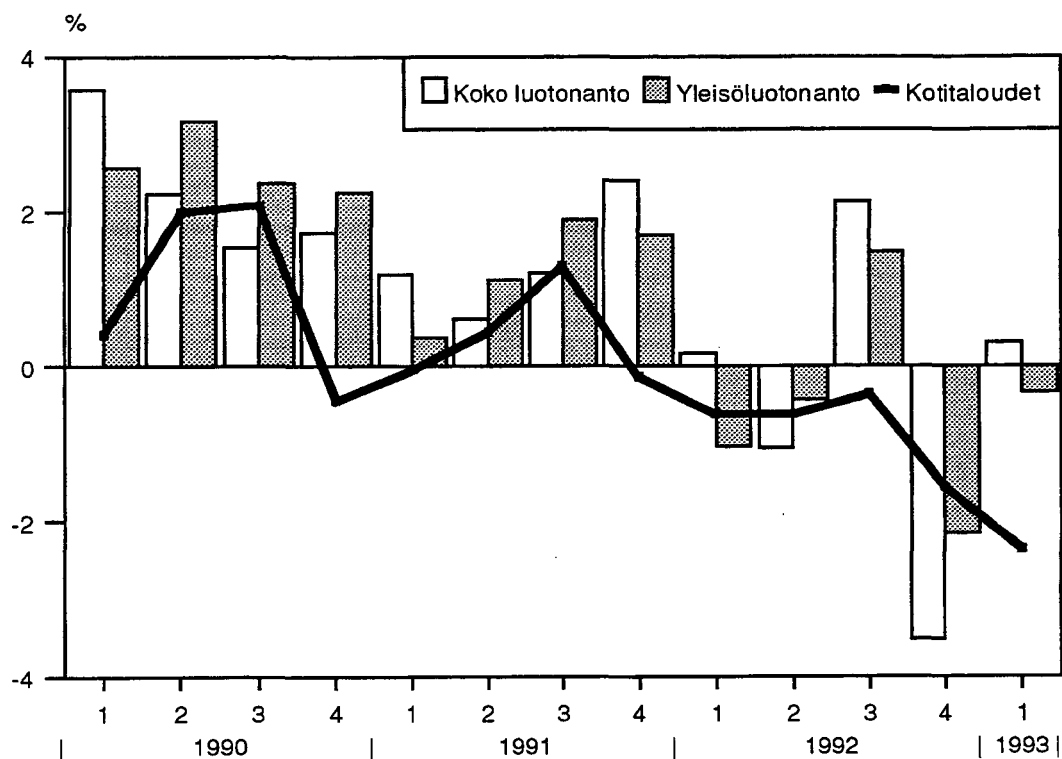
x = muutosprosentti suurempi kuin 999,9



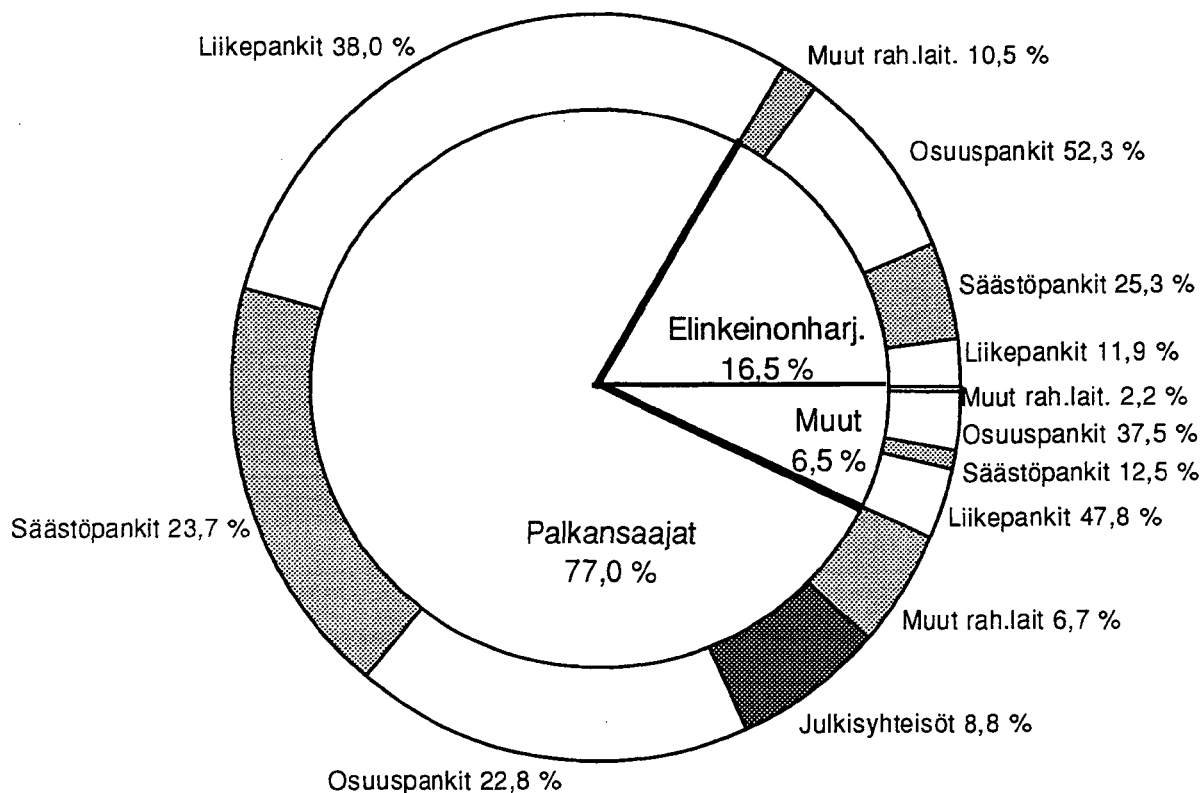
UUSIEN LUOTTOJEN NOSTOT 1.1.-31.3.1993



**RAHOITUSLAITOSTEN, VALTION JA SOSIAALITURVARAHASTOJEN
LUOTONANTO, MUUTOS EDELLISESTÄ NELJÄNNEKSESTÄ**



**KOTITALOUSLUOTTOJEN (213 mrd.mk) JAKAUTUMINEN LUOTONSAAJITTAIN
SEKÄ LUOTONANTAJITTAIN**



Tilastokeskus - Luottokenttätilasto I neljännes 1993
 Rahoituslaitosten, valtion ja sosiaaliturvarahastojen luotonanto vaaderyhmittäin, Mijj. mk
 Taulu 1.1

Vaateet:	Markkamääräinen			Valuuttamääräinen			Luottokanta kaikkiaan
	Antolainaus	Valtion varoista välittetyt	Sijoitusmai- suusjoukko- velkakirjat	Yhteensä	Antolainaus	Sijoitusmai- suusjoukko- velkakirjat	
Uudet lainat	31402	668	6052	38122	15486	1115	54723
Laskennalliset kuolotukset *)	24824	41121
Edellisestä : kurssimuutokset	12362	884	13246
Nettomuutokset	-11233	-	-	-11233	-	-	-11233
Luottokanta I / 93	507824	42848	52343	603015	150373	7016	760404

Nettomuutokset = Sekkitaliiritojien ja vekselien nettomuutokset neljänneksen aikana.

*) Laskennalliset kuolotukset sisältävät kautta julkaisun kurssimuutokset.

.. = Tietoa ei ole saatavissa

Tilastokeskus - Luottokantatilasto I neljännes 1993
 Uudet luotot neljänneksen aikana ja kanta neljänneksen lopussa vaaleittain ja luotonantajasektoreittain, Milj. mk
 Taulu 1.2

Vaateet:	Markkamääräinen						Valuuttamääräinen						Kaikkiaan												
	Antolainaus			Valtion varoista välitetyt			Sijoitusomaisuusjoukko-velkakirjat			Luotot yhteensä			Antolainaus			Sijoitusomaisuusjoukko-velkakirjat			Luotot yhteensä						
	Uudet	Kanta		Uudet	Kanta		Ostot	Kanta		Uudet	Kanta		Uudet	Kanta		Ostot	Kanta		Uudet	Kanta		Uudet	Kanta		
Luotonantajasektorit:																									
1 Yhteisöyritykset:	13774	203576		2	80		1919	19910		15695	223565		7513	92820		188	749		7701	93569		23396	317134		
11 Julkiset yritykset	1247	24433		0	0		93	1754		1340	26187		204	8708		-	506		204	9214		1544	35401		
12 Yksityiset ulkom. yritt.	23	2224		-	103		-	103		23	2327		18	1364		-	-		18	1364		40	3691		
13 Yksityiset suom. yritt.	12504	176919		2	80		1827	18053		14333	195051		7292	82747		188	243		7480	82990		21812	278041		
2 Rahoituslaitokset:	4317	34604		106	6979		1125	18827		5548	60409		1121	10791		20	673		1141	11464		6689	71873		
21 Suomen Pankki		76									76													76	
22 Liikepankit	0	925		106	6918		53	1988		159	9830			260		20	557		20	817		179	10647		
222 Säästöpankit	99	7355					1	1827		100	9182		765	5129		-	-		765	5129		865	14311		
223 Osuuspankit	1429	3853					356	901		1785	4754			42		-	-			42		1785	4796		
23 Vakuutuslaitokset	121	1872								121	1872			117		-	7			124		121	1996		
24 Muut yks. rah.lait.	2659	9084			61		147	9759		2806	18904		346	4489		-	42		346	4530		3152	23434		
26 Muut julk.rah.lait.	9	11436					568	4352		578	15787		10	754		-	68		10	822		587	16609		
27 Ulkomaal. rah.lait.	0	4								0	4											0	4		
3 Julkisyhteisöt:	1310	19666		233	14412		2982	13275		4525	47352		380	9135		11	1035		390	10170		4916	57522		
31 Valtio	148	1407					2749	11272		2897	12679		221	2996		11	1035		231	4031		3129	16710		
321+322 Kaupungit ja muut kun.	1046	16496		233	14412		233	1905		1512	32813		151	5698		-	-		151	5698		1663	38511		
323 Kuntayhtymät	115	1675						98		115	1773		8	441		-	-		8	441		124	2213		
324 Ahvenanmaan maak.h.	1	85						1		1	86					-	-					1	86		
33 Sosiaaliturvarahasot	0	2								0	2					-	-					0	2		
4 Voittoa tavittomat yht.	2012	53765		0	273			274		2013	54312		26	2180		-	-		26	2180		2038	56492		
42 Valtionkirjot	14	386			0			27		14	414			54		-	-			54		14	468		
44 Asuntoyht. yhteensä:	1619	45680		0	238			98		1620	46016		21	1402		-	-		21	1402		1641	47418		
441+442 Asunto-oyt ja -osuusk.	388	10612			15			34		388	10661		3	331		-	-		3	331		390	10993		
443+444 Asuinkiinteistöyhtiöt	1164	33777		0	223			64		1164	34065		18	1051		-	-		18	1051		1182	35116		
445 Muut asuntoyhteisöt	68	1290						0		68	1290			20		-	-			20		68	1310		
49 Muut voittoa tavott.	379	7699		0	34			149		380	7882		5	723		-	-		5	723		384	8605		
5 Kotitaloudet:	8977	192042		326	21105					9303	213147		67	1767		-	-		67	1767		9370	214914		
51 Elink.harj. kotitaloudet	1766	29468		63	5731					1830	35199		31	1223		-	-		31	1223		1860	36422		
54 Paikansaajakotitaloudet	6509	149197		254	14983					6763	164181		35	516		-	-		35	516		6799	164697		
59 Muut kotitaloudet	702	13377		9	390					711	13767		1	29		-	-		1	29		711	13795		
6 Ulkomaat	1010	4172					26	58		1036	4229		6380	33681		897	4559		7277	38240		8313	42489		
1-6 Kaikkiaan	31402	507824		688	42848		6052	52343		38122	603015		15486	150373		1115	7016		16601	157389		54723	760404		
Sitä: Luotonanto yleisölle	25927	467639		329	21483		2152	22187		28407	511310		7764	102905		188	749		7952	103654		36359	614954		

- Markka-antolainauksen uudet luotot ei sisällä sekkitiliuottoja eikä vekseleitä.

- Markka-antolainauksen kanta sisältää sekkitiliuotot ja vekselit

Tilastokeskus - Luottokantatilasto I neljännes 1993
 Uudet luotot neljänneksen aikana ja kanta neljänneksen lopussa vaateittain ja luotonsaajatoimialoitain, Milj. mk
 Taulu 1.3

Vaateet:	Markkamääräinen						Valuuttamääräinen						Kaikkiaan			
	Antolainaus		Vaiton varoista välittetyt		Sijoitusomaisuusjoukko-velkakirjat		Luotot yhteensä		Antolainaus		Sijoitusomaisuusjoukko-velkakirjat		Luotot yhteensä		Uudet	Luotto-kanta
	Uudet	Kanta	Uudet	Kanta	Ostot	Kanta	Uudet	Kanta	Uudet	Kanta	Ostot	Kanta	Uudet	Kanta		
Luotonsaajatoimialat:																
00 Eritt. elinkeinotoiminta	696	4504	-	7	218	3269	914	7779	1080	2414	188	112	1267	2527	2181	10306
A Maatalous,kala- ja riistat	1053	18583	60	5532	-	30	1114	24145	13	509	-	-	13	509	1127	24654
B Metsätalous	216	2275	1	25	-	103	217	2403	40	270	-	-	40	270	256	2673
C Kaivos- ja kaivann. toim.	41	930	-	10	-	18	41	958	5	350	-	-	5	350	46	1308
D Teollisuus	5285	71762	1	113	698	6758	5983	78633	1881	36930	-	586	1881	37516	7864	116149
E Energia ja vesihuolto	168	5847	-	1	80	438	247	6287	101	3606	-	51	101	3658	349	9944
F Rakentaminen	1364	19540	1	35	64	796	1429	20371	394	6720	-	-	394	6720	1823	27091
G Kauppa	3639	40533	1	24	232	1720	3871	42277	3006	17518	-	-	3006	17518	6877	59795
H Majoitus- ja ravits.toim.	363	5287	1	21	-	119	364	5428	54	2073	-	-	54	2073	418	7500
I Kujjetus	590	14386	0	22	50	142	640	14549	271	4391	-	-	271	4391	911	18940
J Tietoliikenne	22	2081	-	0	-	2	22	2084	0	362	-	-	0	362	22	2446
L Kiint., puht.- ja vuokr.p	1075	27708	0	5	429	4787	1504	32500	300	9858	-	-	300	9858	1804	42358
M Tekn. palv. ja palv.l-el.	622	11872	0	3	149	1686	771	13560	110	6042	-	-	110	6042	881	19602
O Koulutus ja tutkimus	35	1345	-	0	-	2	35	1347	1	309	-	-	1	309	36	1656
P Terv. ja sosiaalipalv.	95	1611	-	4	-	-	95	1615	18	767	-	-	18	767	113	2382
R Virkistys ja kultt. toim.	134	2474	-	3	-	32	134	2509	10	973	-	-	10	973	144	3481
S Järj.- ja uskonnoll. t.	14	651	-	0	-	-	14	651	8	122	-	-	8	122	22	773
T Muut palvelut	129	1654	-	4	-	8	129	1667	252	829	-	-	252	829	382	2496
00...T Kaikkiaan	15540	233043	66	5811	1919	19910	17525	258764	7544	94042	188	749	7732	94791	25257	353555

Tilastokeskus - Luottokantatilasto
 Uudet luotot luotonantajasektoreittain ja luotonsaajasektoreittain neljänneksen aikana, Mili. mk
 Taulu 2.1

I neljännes 1993

	2	21	221	222	223	24	25	26	27	3	31	32	33	2...3
	Raholus- laitokset	Suomen Pankki	Liike- pankit	Säästö- pankit	Osuus- pankit	Vakuutus- laitokset	Muut yke. rah.lait.	Muut julk. rah.lait.	Ulkom. rah.lait.	Julkis- yhteisöt	Valtio	Kunnat; valtion varoista	Sosiaali- turva- rahasot	Kaikkiaan
Luotonantajasektorit:														
1	Yhteisöyritykset:	23264	-	12943	1369	1171	2823	3507	1388	132	132	0	-	23396
11	Julkiset yritykset	1523	-	330	6	-	860	12	315	21	21	-	-	1544
12	Yksityiset ulkomaalaisten yritykset	40	-	31	5	-	-	1	1	-	-	-	-	40
13	Yksityiset suomalaisten yritykset	21701	-	12582	1359	1171	1963	3494	1072	111	111	0	-	21812
2	Rahoituslaitokset:	6583	-	5661	2	21	540	257	55	106	106	-	-	6689
21	Suomen Pankki	-	-	-	-	-	-	-	-	-	-	-	-	-
221	Liikepankit	73	-	4	-	-	59	1	9	106	106	-	-	179
222	Säästöpankit	865	-	815	-	-	1	49	-	-	-	-	-	865
223	Osuuspankit	1785	-	1719	-	-	56	10	-	-	-	-	-	1785
24	Vakuutuslaitokset	121	-	6	0	-	115	-	-	-	-	-	-	121
25	Muut yksityiset rahoituslaitokset	3152	-	2720	1	21	128	197	36	48	-	-	-	3152
26	Muut julkiset rahoituslaitokset	587	-	396	1	-	181	-	10	-	-	-	-	587
27	Ulkomaalaisten rahoituslaitokset	0	-	-	-	-	-	-	0	-	-	-	-	0
3	Julkisyhteisöt:	4610	-	589	13	35	2761	67	1145	306	306	-	-	4916
31	Valtio	3129	-	417	-	13	1915	-	783	-	-	-	-	3129
321+322	Kaupungit ja muut kunnat	1357	-	149	13	21	774	51	349	306	306	-	-	1663
323	Kuntayhtymät	123	-	23	-	1	71	16	12	0	0	-	-	124
324	Ahvenanmaan maakuntahallinto	1	-	-	-	-	1	-	-	-	-	-	-	1
33	Sosiaaliturvarahasot	0	-	0	-	-	-	-	-	-	-	-	-	0
4	Voittoa tavoittelemattomat yhteisöt:	725	-	272	97	70	249	31	7	1313	1313	0	-	2038
42	Valtionkirjot	13	-	1	1	0	1	10	0	1	1	-	-	14
44	Asuntoyhteisöt yhteensä:	421	-	129	76	56	151	9	-	1220	1219	0	-	1641
441+442	Asunto-osakeyhtiöt ja -osuuskunnat	252	-	63	16	39	130	5	-	138	138	-	-	390
443+444	Asuinklinteristöyhtiöt	141	-	58	41	16	21	4	-	1041	1041	0	-	1182
445	Muut asuntoyhteisöt	28	-	7	19	1	-	1	-	40	40	-	-	68
49	Muut voittoa tavoittelemattomat	292	-	143	20	14	98	12	6	92	92	-	-	384
5	Kotitaloudet:	8998	3	3010	1980	2863	70	1016	56	372	139	233	-	9370
51	Elinkeinonharjoittajien kotitaloudet	1747	-	270	397	934	23	76	46	114	114	-	-	1860
54	Palkansaajakotitaloudet	6542	3	2419	1493	1632	46	939	10	257	26	231	-	6799
59	Muut kotitaloudet	710	-	321	90	297	1	1	0	1	-	1	-	711
6	Ulkomaat	8312	-	4988	-	0	918	123	686	1596	1	-	-	8313
1-6	Kaikkiaan	52494	3	27463	3462	4161	7361	5000	3337	2230	1996	233	-	54723
	Siitä: Luotonanto yleisölle	34469	3	16398	3460	4126	3988	4620	1813	1890	1657	233	-	36359

Tilastokeskus - Luottokantatilasto

I neljännes 1993

Uudet luotot luotonantajasektoreittain ja luotonantajatoimialoitain neljänneksen aikana, Milj. mk

Taulu 2.3

	2	21	221	222	223	24	25	26	27	3	31	32	33	2...3
Luotonantajasektorit:	Rahoitus- laitokset	Suomen Pankki	Liike- pankit	Säästö- pankit	Osuus- pankit	Vakuutus- laitokset	Muut yks. rah.lait.	Muut julk. rah.lait.	Ulkom. rah.lait.	Julkis- yhteisöt	Valtio	Kunnat; valtion varoista	Sosiaali- turva- rahaot	Kaikkiaan
Luotonantajatoimialat:														
00 Eritelemätön elinkeino toiminta	2181	-	1658	9	3	127	384	-	-	-	-	-	-	2181
A Maatalous, kala- ja riistatalous	1122	-	87	288	680	17	14	35	-	5	5	-	-	1127
B Metsätalous	147	-	44	25	25	8	33	13	-	109	109	-	-	256
C Kaivos- ja kaivannaistoiminta	46	-	10	5	11	2	14	4	-	-	-	-	-	46
D Teollisuus	7824	-	3448	314	249	1628	1184	971	30	40	40	-	-	7864
E Energia ja vesihuolto	349	-	287	3	3	42	4	10	-	0	0	-	-	349
F Rakentaminen	1765	-	887	189	247	205	233	3	-	59	58	0	-	1823
G Kauppa	6875	-	4292	318	323	413	1297	228	3	2	2	-	-	6877
H Majoitus- ja ravitsemistoiminta	418	-	198	43	64	60	19	5	30	-	-	-	-	418
I Kuljetus	911	-	372	140	124	93	93	88	-	0	0	-	-	911
J Tietoliikenne	22	-	5	2	1	8	7	-	-	-	-	-	-	22
L Kiinteistö-, puhtaus- ja vuokrauspalvelut	1789	-	921	312	213	122	181	40	-	15	15	-	-	1804
M Tekninen palvelu ja palvelut liike-elämälle	876	-	584	59	81	71	56	25	-	5	5	-	-	881
O Koulutus ja tutkimus	36	-	21	5	3	4	1	0	-	-	-	-	-	36
P Terveys ja sosiaalipalvelut	113	-	49	19	25	18	2	-	-	0	0	-	-	113
R Virkistys ja kulttuuritoiminta	144	-	62	21	28	13	10	10	-	-	-	-	-	144
S Järjestö- ja uskonnollinen toiminta	22	-	8	2	3	8	1	-	-	-	-	-	-	22
T Muut palvelut	372	-	278	14	20	7	49	3	-	10	10	-	-	382
00...T Kaikkiaan	25011	-	13214	1766	2105	2846	3583	1434	62	246	246	0	-	25257

Tilastokeskus - Luottokantatilasto I neljännes 1993
 Luottokanta luotonantajasektoreittain ja luotonantajatoimialoittain neljänneksen lopussa, Mijj. mk
 Taulu 3.2

	2	21	221	222	223	24	25	26	27	3	31	32	33	2...3
Luotonantajasektori:	Rahoitus- laitokset	Suomen Pankki	Liike- pankit	Säästö- pankit	Osuus- pankit	Vakuutus- laitokset	Muut yks. rah.lait.	Muut julk. rah.lait.	Ulkom. rah.lait.	Julkis- yhteiset	Vallio	Kunnat; valtion varoista	Sosiaali- turva- rahaetot	Kaikkiaan
Luotonantajatoimialat:														
00 Eritelemätön einkeino toiminta	10306	63	7683	204	65	542	1645	1	102	-	-	-	-	10306
A Maatalous, kala- ja riistatalous	23935	-	1821	6948	13817	616	504	229	-	719	719	0	-	24654
B Metsätalous	1479	-	343	164	308	513	115	36	-	1194	1194	-	-	2673
C Kalvos- ja kalvannaistoiminta	1173	-	423	140	139	319	80	71	-	135	135	-	-	1308
D Teollisuus	115007	1083	41001	3376	2571	46937	4731	15126	182	1142	1056	-	85	116149
E Energia ja vesihuolto	9780	79	5085	119	89	3658	522	227	-	164	133	-	32	9944
F Rakentaminen	26739	-	11366	2801	2744	7858	1819	140	11	352	351	1	-	27091
G Kauppa	59694	97	26337	4542	4371	19402	4049	693	202	101	71	-	30	59795
H Majoitus- ja ravitsemistoiminta	7474	-	3060	855	837	1810	399	463	50	27	25	-	2	7500
I Kuljetus	18782	48	5547	1914	1696	5599	807	3172	-	158	158	-	-	18940
J Tietoliikenne	1552	-	151	33	17	1000	70	282	-	893	893	-	-	2446
L Kiinteistö-, puhtaus- ja vuokrauspalvelut	42103	-	17739	4886	4983	7477	5969	1010	37	255	255	1	-	42358
M Tekninen palvelu ja palvelut liike-elämälle	19386	-	11430	2075	1320	3799	498	264	-	216	186	-	30	19602
O Koulutus ja tutkimus	1652	-	386	122	61	988	75	20	-	4	4	-	-	1656
P Terveys ja sosiaalipalvelut	2380	-	1036	247	312	704	73	7	-	2	2	-	-	2382
R Virkistys ja kulttuuritoiminta	3455	-	1440	396	307	889	214	209	0	26	26	-	-	3481
S Järjestö- ja uskonnollinen toiminta	773	-	168	34	57	475	34	5	-	-	-	-	-	773
T Muut palvelut	2454	-	1218	348	420	138	289	17	23	42	10	-	32	2496
00...T Kaikkiaan	348125	1370	136231	29207	34116	102725	21894	21973	608	5490	5218	1	211	353555

Tilastokeskus - Luottokantatilasto I neljännes 1993
 Rahoituslaitosten, valtion ja sosiaaliturvarahastojen hallussa pitämät sijoitusomaisuusjoukkovekikirjat, Milj. mk
 Taulu 4.1

	Markkamääräinen			Valuuttamääräinen			Kaikkiaan		
	Ostot	Myynti ja kuoletukset	Kanta	Ostot	Myynti ja kuoletukset	Kanta	Ostot	Myynti ja kuoletukset	Kanta
2 Rahoituslaitokset I/1993	6052		50818	1115		7016	7167		57834
3 Julkisyhteisöt I/1993	-		1525	-		-	-		1525
2+3 Kaikkiaan I/1993	6052		52343	1115		7016	7167		59359

Tilastokeskus - Luottokantatilasto

I neljännes 1993

Rahoituslaitosten, valtion ja sosiaaliturvarahastojen hallussa pitämät sijoitusomaisuusjoukkovelkakirjat liikkeeseen laskijan sektorin mukaan neljänneksen lopussa, Milj. mk

Taulu 4.2

Hallussa pitäjä:	2	21	221	222	223	24	25	26	27	3	31	32	33	2...3	
	Rahoituslaitokset	Suomen Pankki	Liikepankit	Säästöpankit	Osuuspankit	Vakuutuslaitokset	Muut yks. rah.lait.	Muut julk. rah.lait.	Ulkom. rah.lait.	Julkisyhteisöt	Valtio	Kunnat; valtion varoista	Sosiaaliturvarahastot	Kaikkiaan	
Liikkeeseen laskija:															
1	20574	649	15691	25	1008	2066	968	167	-	85	-	-	85	20659	
11	2175	521	1360	-	0	115	23	155	-	85	-	-	85	2260	
12	103	-	87	-	11	1	-	4	-	-	-	-	-	103	
13	18296	128	14244	25	997	1950	945	8	-	-	-	-	-	18296	
2	18060	1389	8066	769	624	5818	1129	167	98	1440	1440	-	-	19500	
21	-	-	-	-	-	-	-	-	-	-	-	-	-	-	
21	2545	553	521	-	1	1094	371	5	-	-	-	-	-	2545	
22	1827	-	1446	8	-	287	86	-	-	-	-	-	-	1827	
223	901	-	132	-	13	684	72	-	-	-	-	-	-	901	
24	7	-	-	-	-	3	-	4	-	-	-	-	-	7	
25	9793	366	4934	735	598	2486	600	49	25	8	8	-	-	9801	
26	2987	470	1033	27	12	1264	-	110	73	1432	1432	-	-	4420	
27	-	-	-	-	-	-	-	-	-	-	-	-	-	-	
3	14310	-	1632	6	44	10381	563	1685	-	-	-	-	-	14310	
31	12306	-	926	6	34	9330	366	1645	-	-	-	-	-	12306	
321+322	1905	-	652	-	10	1030	172	40	-	-	-	-	-	1905	
323	98	-	53	-	-	20	24	-	-	-	-	-	-	98	
324	1	-	-	1	-	-	-	-	-	-	-	-	-	1	
33	-	-	-	-	-	-	-	-	-	-	-	-	-	-	
4	274	-	74	50	70	10	70	-	-	-	-	-	-	274	
42	27	-	-	-	-	-	27	-	-	-	-	-	-	27	
44	98	-	27	50	19	-	2	-	-	-	-	-	-	98	
441+442	34	-	-	25	7	-	2	-	-	-	-	-	-	34	
443+444	64	-	27	25	13	-	-	-	-	-	-	-	-	64	
445	0	-	-	-	0	-	-	-	-	-	-	-	-	0	
49	149	-	47	-	51	10	41	-	-	-	-	-	-	149	
5	-	-	-	-	-	-	-	-	-	-	-	-	-	-	
51	-	-	-	-	-	-	-	-	-	-	-	-	-	-	
54	-	-	-	-	-	-	-	-	-	-	-	-	-	-	
59	-	-	-	-	-	-	-	-	-	-	-	-	-	-	
6	4617	-	2071	-	-	1830	-	364	352	-	-	-	-	4617	
1-6	57834	2038	27532	850	1746	20105	2729	2383	450	1525	1440	-	85	59359	
Siihtä:	22851	649	16470	75	1088	3127	1235	207	-	85	-	-	85	22936	

Rahoituslaitosten, valtion ja sosiaaliturvarahastojen hallussa pitämät sijoitusomaisuusjoukkovelkakirjat liikkeeseen laskijan toimialan mukaan neljänneksen lopussa, Milj. mk

Taulu 4.3

Hallussa pitäjä:	2	21	221	222	223	24	25	26	27	3	31	32	33	2...3
	Rahoitus- laitokset	Suomen Pankki	Lilke- pankit	Säästö- pankit	Osuus- pankit	Vakuutus- laitokset	Muut yks. rah.lait.	Muut julk. rah.lait.	Ulkom. rah.lait.	Julkis- yhteisöt	Valtio	Kunnat; valtion varoista	Sosiaali- turva- rahaot	Kaikkiaan
Liikkeeseen laskija:														
00	3381	-	2914	-	2	191	274	-	-	-	-	-	-	3381
A	30	-	448	-	-	30	-	-	-	-	-	-	-	30
B	103	-	4	-	0	99	-	-	-	-	-	-	-	103
C	18	-	8	-	-	10	-	-	-	-	-	-	-	18
D	7259	552	5528	0	0	973	43	162	-	85	-	-	85	7344
E	489	-	448	-	-	10	31	-	-	-	-	-	-	489
F	796	-	595	17	4	158	17	5	-	-	-	-	-	796
G	1720	97	1111	1	11	455	45	-	-	-	-	-	-	1720
H	119	-	97	-	3	2	17	-	-	-	-	-	-	119
I	142	-	135	-	-	6	1	-	-	-	-	-	-	142
J	2	-	1	0	-	2	-	-	-	-	-	-	-	2
L	4787	-	3193	7	981	84	522	-	-	-	-	-	-	4787
M	1686	-	1640	-	1	45	-	-	-	-	-	-	-	1686
O	2	-	-	-	-	2	-	-	-	-	-	-	-	2
P	-	-	-	-	-	-	-	-	-	-	-	-	-	-
R	32	-	16	-	-	-	16	-	-	-	-	-	-	32
S	-	-	-	-	-	-	-	-	-	-	-	-	-	-
T	8	-	-	0	5	-	3	-	-	-	-	-	-	8
00...T Kaikkiaan	20574	649	15691	25	1008	2066	968	167	-	85	-	-	85	20659

Tilastokeskus - Luottokantatilasto I neljännes 1993
 Asunto- ja kulutusluotot neljänneksittäin, Milj. mk
 Taulu 5.1

Tarkempi käyttötarkoitus:	Asuin- raken- nukset	Osakkeet ja osuudet	Vapaa- ajan asunnot	Asunto- luotot yhteensä	Opinto- lainat	Kulutus- luotot	Kulutus- luotot yhteensä
Luottokanta							
Uudet luotot	3642	2139	70	5851	592	3211	3803
Laskennalliset kuoletukset							
Luottokanta 1/93	109371	67670	2709	179749	12233	27388	39620

Tilastokeskus - Luottokantatilasto
 Asuntoluottokanta luotonantajasektoreittain ja luotonantajasektoreittain neljänneksen lopussa, Milj. mk
 Taulu 5.2

I neljännes 1993

Luotonantajasektorit:	2	21	221	222	223	24	25	26	27	3	31	32	33	2...3
Luotonantajasektorit:	Rahoitus- laitokset	Suomen Pankki	Lilke- pankit	Säästö- pankit	Osuus- pankit	Vakuutus- laitokset	Muut yks. rah.lait.	Muut julk. rah.lait.	Ulkom. rah.lait.	Julkis- yhteisöt	Vaitio	Kunnat; valtion varoista	Sosiaali- turva- rahasotat	Kalkkiaa
Luotonantajasektorit:														
1 Yhteisöyritykset	7244	-	2838	1587	1079	1039	697	5	-	524	523	1	-	7768
Asuinrakennukset	3583	-	992	793	598	653	546	-	-	274	273	1	-	3857
Osakkeet ja osuudet	2610	-	1089	771	469	126	151	5	-	250	250	-	-	2860
Vapaa-ajan asunnot	1051	-	757	22	11	260	0	-	-	-	-	-	-	1051
2 Rahoituslaitokset	612	-	117	18	8	468	2	-	-	30	30	-	-	642
Asuinrakennukset	465	-	91	16	4	352	2	-	-	30	30	-	-	495
Osakkeet ja osuudet	147	-	25	2	4	115	-	-	-	-	-	-	-	147
Vapaa-ajan asunnot	1	-	0	0	-	-	-	-	-	-	-	-	-	1
3 Julkisyhteisöt	715	-	241	137	107	116	115	-	-	2416	2390	26	0	3131
Asuinrakennukset	502	-	106	121	81	107	87	-	-	2148	2122	26	0	2650
Osakkeet ja osuudet	81	-	11	15	26	1	28	-	-	268	268	-	-	349
Vapaa-ajan asunnot	131	-	123	-	-	8	-	-	-	-	-	-	-	131
4 Voittoa tavoittelemattomat yht.	13540	-	5215	1888	1311	4515	611	-	-	30409	30139	270	-	43949
Asuinrakennukset	12256	-	4553	1587	1125	4442	550	-	-	30037	29768	270	-	42293
Osakkeet ja osuudet	957	-	388	296	184	27	61	-	-	372	372	-	-	1329
Vapaa-ajan asunnot	327	-	274	4	2	47	-	-	-	-	-	-	-	327
5 Kotitaloudet	110142	125	48346	26768	30169	1361	3295	22	56	14118	29	14089	-	124260
Asuinrakennukset	51417	24	17048	14643	17269	510	1909	-	13	8659	25	8633	-	60075
Osakkeet ja osuudet	57526	101	30579	11931	12680	796	1374	22	42	5459	3	5456	-	62985
Vapaa-ajan asunnot	1199	-	719	194	219	55	12	-	0	-	-	-	-	1199
1...5 Kaikkiaan	132252	125	56756	30397	32674	7498	4720	27	56	47497	33111	14386	0	179749
Asuinrakennukset	68222	24	22790	17160	19077	6064	3094	-	13	41148	32218	8930	0	109371
Osakkeet ja osuudet	61321	101	32093	13016	13364	1065	1614	27	42	6349	893	5456	-	67670
Vapaa-ajan asunnot	2709	-	1873	221	233	369	12	-	0	-	-	-	-	2709

Tilastokeskus - Luottokantatilasto
 Uudet asuntoluotot luotonantajasektoreittain ja luotonsaajasektoreittain neljänneksen aikana, Milj. mk
 Taulu 5.2.1

I neljännes 1993

Luotonantajasektori:	2	21	221	222	223	24	25	26	27	3	31	32	33	2...3
	Rahoitus- laitokset	Suomen Pankki	Liike- pankki	Säästö- pankki	Osuus- pankki	Vakuutus- laitokset	Muut yks. rah.lait.	Muut julk. rah.lait.	Ulkom. rah.lait.	Julkis- yhteisöt	Vaitto	Kunnat; vaillon varoista	Sosiaali- turva- rahaot	Kaikkiaan
Luotonsaajasektori:														
1 Yhteisöyritykset	260	-	115	57	44	30	15	-	-	71	71	0	-	331
Asuinrakennukset	141	-	50	29	28	18	15	-	-	27	26	0	-	168
Osakkeet ja osuudet	114	-	63	27	15	9	-	-	-	44	44	-	-	158
Vapaa-ajan asunnot	5	-	2	1	1	2	-	-	-	-	-	-	-	5
2 Rahoituslaitokset	39	-	7	0	0	32	-	-	-	-	-	-	-	39
Asuinrakennukset	6	-	6	-	-	-	-	-	-	-	-	-	-	6
Osakkeet ja osuudet	33	-	0	0	0	32	-	-	-	-	-	-	-	33
Vapaa-ajan asunnot	-	-	-	-	-	-	-	-	-	-	-	-	-	-
3 Julkisyhteisöt	5	-	-	-	0	5	-	-	-	71	71	-	-	75
Asuinrakennukset	5	-	-	-	0	5	-	-	-	49	49	-	-	53
Osakkeet ja osuudet	0	-	-	-	-	0	-	-	-	22	22	-	-	22
Vapaa-ajan asunnot	-	-	-	-	-	-	-	-	-	-	-	-	-	-
4 Voittoa tavoittelemattomat yht.	332	-	148	26	13	139	7	-	-	1313	1313	0	-	1645
Asuinrakennukset	322	-	144	23	9	139	7	-	-	1287	1287	0	-	1609
Osakkeet ja osuudet	8	-	2	3	3	0	-	-	-	26	26	-	-	34
Vapaa-ajan asunnot	2	-	1	0	0	-	-	-	-	-	-	-	-	2
5 Kotitaloudet	3527	3	1620	781	1070	20	33	1	0	233	1	233	-	3760
Asuinrakennukset	1725	1	618	454	632	4	16	-	0	81	1	80	-	1805
Osakkeet ja osuudet	1739	2	972	316	419	14	16	1	-	152	-	152	-	1892
Vapaa-ajan asunnot	63	-	30	11	19	3	0	-	-	-	-	-	-	63
1...5 Kaikkiaan	4163	3	1889	863	1126	225	55	1	0	1688	1455	233	-	5851
Asuinrakennukset	2199	1	818	506	670	165	39	-	0	1443	1362	81	-	3642
Osakkeet ja osuudet	1894	2	1038	346	436	55	16	1	-	245	92	152	-	2139
Vapaa-ajan asunnot	70	-	33	11	20	5	0	-	-	-	-	-	-	70

Tilastokeskus - Luottokantatilasto
 Kotitalouksien uudet asunto- ja kulutusluotot luotonantajasektoreittäin neljänneksen aikana, Mijj. mk
 Taulu 5.3.1

I neljännes 1993

Luotonantajasektorit:	2	21	221	222	223	24	25	26	27	3	31	32	33	2...3
Luotonantajasektorit:	Rahoituslaitokset	Suomen Pankki	Lilkepankit	Säästöpankit	Osuuspankit	Vakuutuslaitokset	Muut yks. rah.lait.	Muut juulk. rah.lait.	Ulkom. rah.lait.	Julkisyhteisöt	Valtio	Kunnat; valtion varoista	Sosiaaliturvarahaetot	Kaikkiaan
Luotonantajasektorit:														
5 Kotitaloudet														
Asuntoluotot:	7330	3	2673	1596	2186	28	842	1	0	233	1	233	-	7563
Asuinrakennukset	3527	3	1620	781	1070	20	33	1	0	233	1	233	-	3760
Osakkeet ja osuudet	1725	1	618	454	632	4	16	-	0	81	1	80	-	1805
Vapaa-ajan asunnot	1739	2	972	316	419	14	16	1	-	152	-	152	-	1892
Kulutusluotot:	63	-	30	11	19	3	0	-	0	-	-	-	-	63
Opinnot	3803	-	1053	816	1116	9	809	0	0	-	-	-	-	3803
Kulutusluotot	592	-	247	156	189	0	-	-	-	-	-	-	-	592
	3211	-	807	660	927	9	809	0	0	-	-	-	-	3211
51 Elinkeinonharjoittajien kotital.														
Asuntoluotot:	712	-	132	200	370	1	9	-	-	-	-	-	-	712
Asuinrakennukset	209	-	40	44	123	1	1	-	-	-	-	-	-	209
Osakkeet ja osuudet	148	-	21	34	91	1	1	-	-	-	-	-	-	148
Vapaa-ajan asunnot	55	-	17	8	30	0	0	-	-	-	-	-	-	55
Kulutusluotot:	6	-	2	2	3	-	0	-	-	-	-	-	-	6
Opinnot	503	-	92	156	247	0	8	-	-	-	-	-	-	503
Kulutusluotot	495	-	91	155	242	0	8	-	-	-	-	-	-	495
54 Paikansaajakotitaloudet														
Asuntoluotot:	5947	3	2233	1319	1530	27	833	1	0	232	1	231	-	6179
Asuinrakennukset	3075	3	1463	713	845	19	31	1	0	232	1	231	-	3307
Osakkeet ja osuudet	1491	1	568	407	497	3	15	-	0	79	1	79	-	1571
Vapaa-ajan asunnot	1530	2	868	297	333	14	16	1	-	152	-	152	-	1682
Kulutusluotot:	54	-	27	9	16	3	0	-	-	-	-	-	-	54
Opinnot	2871	-	770	606	685	8	801	0	0	-	-	-	-	2871
Kulutusluotot	335	-	116	132	87	0	-	-	-	-	-	-	-	335
	2537	-	654	474	598	8	801	0	0	-	-	-	-	2537
59 Muut kotitaloudet														
Asuntoluotot:	671	-	308	77	285	-	1	-	-	1	-	1	-	672
Asuinrakennukset	242	-	117	24	101	-	0	-	-	1	-	1	-	243
Osakkeet ja osuudet	86	-	28	13	45	-	-	-	-	1	-	1	-	87
Vapaa-ajan asunnot	154	-	87	11	56	-	0	-	-	-	-	-	-	154
Kulutusluotot:	2	-	1	0	1	-	-	-	-	-	-	-	-	2
Opinnot	429	-	192	53	184	-	1	-	-	-	-	-	-	429
Kulutusluotot	250	-	130	23	97	-	-	-	-	-	-	-	-	250
	179	-	61	31	86	-	1	-	-	-	-	-	-	179

Taulu 8

Luotonsaajasektorit:	Suorat velkakirja- lainat	Osakas- luotot	Muut lai- nat	Joukko- velkakirja- lainat	Kaikkiaan
1. Yhteisöyritykset	58911	4437	3523	13628	80499
2. Rahoituslaitokset	37533	-	-	81421	118954
Pankit	24490	-	-	41493	65983
Muut rahoituslaitokset	13043	-	-	39928	52971
3. Julkisyhteisöt	14202	-	-	149344	163546
Valtio	12591	-	-	148030	160621
Kunnat	1611	-	-	1314	2925
1 - 3 Kaikkiaan	110646	4437	3523	244393	362999

Markkamääräisten joukkovelkakirjojen osuus

16281

16281

Vanha luottokanta:

Maksutase:

Uusi luottokanta:

Suorat velkakirjalainat

Yksittäisvelkakirjat
Osakasluotot

Suorat velkakirjalainat
Osakasluotot

Muut lainat

Tuonnin toimitusluotot
Vuokrausluotot
Vientiluotot

Muut lainat

Joukkovelkakirjalainat

Obligaatiot
Debentuurit
Maailman pankin lainat

Joukkovelkakirjalainat

Lähde: Suomen Pankki
Maksutase

Tuoteseloste

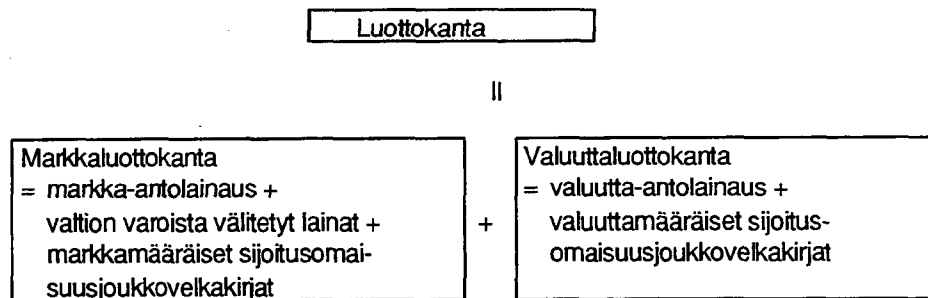
Luottokanta neljännesvuosittain

Luottokantatiedot kerätään kaikkien neljännesten osalta pankeilta, vakuutusyhtiöiltä, eläkekassoilta, muilta luottolaitoksilta, valtiolta ja sosiaaliturvarahastoilta. Neljännellä neljänneksellä kerätään lisäksi eläkesäätiöiden luotonantotiedot.

Luottokantatilastossa on eläkesäätiöiden tiedot vuoden kolmen ensimmäisen neljänneksen osalta edellisen vuoden lopun kantatietoina mukana.

Käsitteet

Luottokantatilastosta käy ilmi luottojen takaisin maksamatta oleva pääoma neljänneksen lopussa sekä nostetut uudet luotot neljänneksen aikana. Mukana ovat Suomessa toimivien tiedonantajien kotimaahan ja ulkomaille antamat luotot. Luottokanta jakaantuu markkaluottokantaan ja valuuttaluottokantaan. Markkaluottokanta puolestaan jakaantuu markka-antolainaukseen, valtion varoista välitettyihin lainoihin ja markkamääräisiin sijoitusomaisuusjoukkovelkakirjoihin. Valuuttaluottokanta jakaantuu vastaavasti valuutta-antolainaukseen ja valuuttamääräisiin sijoitusomaisuusjoukkovelkakirjoihin.



Antolainauskanta neljänneksen lopussa, sekä markka- että valuuttamääräinen, koostuu sekkitililuotoista, vekseleistä, suorista velkakirjoista sekä muista lainoista.

Uudet markkaluotot

= markkamääräisten suorien velkakirjojen nostot + markkamääräisten muiden lainojen nostot + valtion varoista välitettyjen luottojen nostot + markkamääräiset sijoitusomaisuusjoukkovelkakirjojen ostot neljänneksen aikana.

Uudet valuuttaluotot

= valuutta-antolainauksen nostot + valuuttamääräisten sijoitusomaisuusjoukkovelkakirjojen ostot.

Uudet luotot

= uudet markkaluotot + uudet valuuttaluotot (vastaa luottovirran nostoja).

Nettomuutokset

= markkamääräisten sekkitililuottojen ja vekseleiden (ko. neljänneksen kanta - edellisen neljänneksen kanta).

Markka- ja valuuttaluottokannan laskennalliset kuoletukset

= edellisen neljänneksen kanta + uudet luotot - ko. neljänneksen kanta.

Tarkempaa jakoa markka- ja valuutta-antolainauksen kuoletuksiin ei vielä voida tehdä.

Luottokantatilastossa käytetään lisäksi kolmea eri luottokantakäsitettä.
Ne erotetaan toisistaan seuraavasti:

1. Koko luotonanto:

Koko luotonantoon sisältyvät kaikki kuvattavan luotonantajasektorin myöntämät luotot.

Mukana ovat siten

- * luotonanto yleisölle
- * luotonanto ulkomaille
- * rahoituslaitosten, valtion ja sosiaaliturvarahastojen keskinäinen luotonanto

Yhteissummana koko luotonanto sisältää päällekkäisiä luottoja.

Valtion varoista välitetyt luotot ovat kaksinkertaisina mukana:

1. Valtion luottona pankeille, sitten pankkien luottona yleisölle.
2. Valtion luottona kunnille, sitten kuntien valtion varoista välitettynä luottona yleisölle.

2. Luotonanto yleisölle:

Luotonanto yleisölle-käsitteestä on puhdistettu päällekkäiset luotot ja luotonanto ulkomaille. Luotonanto yleisölle saadaan, kun koko luotonannosta vähennetään rahoituslaitosten, valtion ja sosiaaliturvarahastojen keskinäinen luotonanto, valtion varoista kunnille välitettäväksi myönnettyt luotot sekä luotonanto ulkomaille.

3. Luotonanto yrityksille ja elinkeinonharjoittajien kotitaloksille:

Luotonanto yrityksille ja elinkeinonharjoittajien kotitaloksille eli luotonanto yritys-toiminnalle-käsite sisältää sektoreille 1 "Yhteisöyritykset" ja 51 "Elinkeinoharjoittajien kotitaloudet" myönnettyt luotot.

Käsite esiintyy loppusummana niissä tauluissa, joissa luotot jaotellaan luotonsaajan toimialan mukaan.

Huom! Sektoreiden 1 ja 51 luottoihin sisältyvät myös yritystoiminnalle myönnettyt asunto- ja kulutusluotot.

Luokitukset

LUOTONANTAJAT

Luotonantajat luokitellaan institutionaalisen sektoriluokituksen mukaisesti. Ks. termiluettelo s. 20.
[Institutionaalinen sektoriluokitus, Tilastokeskus, Käsikirjoja No 5, Helsingin 1984]

LUOTONSAAJAT

Luotonsaajat on myös ryhmitelty institutionaalisen sektoriluokituksen mukaan.
Luotonsaajasektoriin 49 "Muut voittoa tavoittelemattomat yhteisöt" on yhdistetty sektorit 41 "Valtionapulaitokset" ja 43 "Säätiöt ja rahastot".

Yrityksille ja elinkeinonharjoittajien kotitaloksille myönnettyt luotot on julkaisussa luokiteltu myös luotonsaajien toimialan mukaan. [Toimialaluokitus (TOL), Tilastokeskus, Käsikirjoja No 4, 3. tarkistettu laitos, Helsinki 1990]

Luotonsaajien toimialaa kuvaavissa tauluissa ei ole mukana luotonantajien koko luotonanto, vaan ainoastaan sektoreille 1 ja 51 myönnettyt luotot. Luottokannassa ei ole toimialoja K "Rahoitus- ja vakuustustoiminta" eikä N "Julkinen hallinto ja maanpuolustus". Jos yritys kuuluu sektoriin 1 ja sillä on toimialana rahoitustoiminta, merkitään sen saamat luotot toimialatauluun kohtaan "Erittelemätön elinkeinotoiminta".

VAADELUOKITUS 1-3 neljännes

Luottokantatilastoon sisältyvät seuraavat vaaderyhmät:

- * sekkitiliuotot (luotollisten talletustilien luottolimitistä käytetty osa)
- * vekselit (rahoituslaitosten diskonttaamat tavara- ja rahoitusvekselit)
- * suorat velkakirjalainat (= tavalliset velkakirjalainat + korkotukilainat)
- * valtion varoista välitetyt lainat
- * muut lainat (sisältää mm. osamaksuluotot, factoring-luotot, luottokorttiluotot)
- * sijoitusomaisuusjoukkovelkakirjat (= obligaatiot, debentuurit ja muut joukkovelkakirjat)

Luottotilastojen historiaa

Tilastokeskus on laatinut LUOTTOKANTAtilastoa vuodesta 1971 lähtien puolivuositain. Vanhempia vuositietoja eri käsittein ja luokituksin on saatavana vuodesta 1948 lähtien. Vuoteen 1979 luottokanta laadittiin puolivuositain ja vuodesta 1979 vuoteen 1992 kerran vuodessa vuoden vaihteen tilanteesta.

Vuoden 1979 alusta lähtien Tilastokeskus laati neljännesvuosittaista LUOTTOVIRTAtilastoa. Se kuvasi luottomarkkinoilla tapahtuvia luottojen nostoja ja kuoletuksia neljänneksen aikana sekä luottokantaa neljänneksen lopussa. Luottovirtatilastossa oli otantapohjainen tiedonkeruu. Tiedot kerättiin ja julkaistiin luottokantatilastoa karkeammalla tasolla, mutta kokonaiskantatiedot olivat samoja.

Luottovirta- ja luottokantatilastot yhdistettiin neljännesvuosittaiseksi luottokantatilastoksi vuoden 1993 alusta lähtien. Neljännesvuosittaisessa luottokannassa suurin muutos edeltäviin luottotilastoihin on markka- ja valuuttamääräisten luottotietojen tarkempi taso. Samalla luovuttiin luottojen kuoletustietojen keräämisestä.

Vuoden 1979 lopusta lähtien on Tilastokeskus laatinut ALUEELLISTA LUOTTOKANTAtilastoa. Tilastosta ilmenee yleisöluottojen jakautuminen lääneittäin luotonantaja- ja luotonsaajasektoreittain sekä luotonsaajatoimialoittain ja lisäksi asuntoluottojen läänijakauma.

Muita luotonantoa kuvaavia tilastoja

JOUKKOVELKAKIRJAtilasto, joka julkaistaan vuosittain, sisältää tietoja kotimaisten talousyksiköiden kotimaassa ja ulkomailla liikkeeseen laskemista joukkovelkakirjoista.

PANKKItilastot, jotka ilmestyvät kuukausittain, neljännesvuosittain ja vuosittain, sisältävät tietoja myös rahalaitosten luotonannosta.

RAHOITUSMARKKINOIDEN kuukausisarjassa julkaistaan rahalaitosten anto- ja ottolainauksen ennakkotietoja.

KORKOtilastossa julkaistaan mm. rahalaitosten markka-antolainauksen yleisölle korkojakauma korkosidonnaisuuden mukaan sekä asuntoluottojen korkotietoja.

Kaikki edellä mainitut tilastot julkaistaan Tilastokeskuksen Rahoitussarjassa.

Merkkien selitykset

- .. = tietoa ei ole saatavissa
- 0.0 = tieto on pienempi kuin puolet käytetystä yksiköstä
- M = muutos edellisestä neljänneksestä
- R % = luoton prosenttiosuus koko luotonannosta
- x = muutosprosentti on suurempi kuin 999.9

TERMILUETTELO

Rahoituslaitosten, valtion ja sosiaaliturvarahastojen luottokanta

Luotonantajien sektorit

2	Rahoituslaitokset
21	Suomen Pankki
221	Liikepankit
222	Säästöpankit
223	Osuuspankit
24	Vakuutuslaitokset:
241	Henki- ja eläkevakuutusyhtiöt
242	Vahinkovakuutusyhtiöt
243	Eläkesäästö- ja -kassat
25	Muut yksityiset rahoituslaitokset:
251	Yksityiset kiinnitysluottopankit
252	Yksityiset luotto-osakeyhtiöt
253+	
254	Muut yksityiset rahoituslaitokset
26	Muut julkiset rahoituslaitokset:
261	Julkiset kiinnitysluottopankit
262	Julkiset luotto-osakeyhtiöt
263	Muut julkiset rahoituslaitokset
27	Ulkomaalaisten rahoituslaitokset
3	Julkisyhteisöt
31	Valtio
33	Sosiaaliturvarahastot

Vaateet

Sekätililuotot
Vekselit
Suorat velkakirjalainat
Valtion varoista välitetyt lainat
Muut lainat
Sijoitusomaisuusjoukkovelkakirjalainat

Markka-antolainaus

Markkaluottokanta = markka-antolainaus + valtion varoista välitetyt lainat + markkamääräiset joukkovelkakirjat

Valuutta-antolainaus

Valuuttaluottokanta = valuutta-antolainaus + valuuttamääräiset joukkovelkakirjat

Luottokanta = markkaluottokanta + valuuttaluottokanta

Uudet luotot
Laskennalliset kuoletukset
Nettomuutokset (sekätililuotoista ja vekseleistä)
Kurssimuutokset

Luotonantajien sektorit

1	Yhteisöyritykset
11	Julkiset yritykset
12	Yksityiset ulkomaalaisten yritykset
13	Yksityiset suomalaisten yritykset
2	Rahoituslaitokset
21	Suomen Pankki
221	Liikepankit
222	Säästöpankit
223	Osuuspankit
24	Vakuutuslaitokset:
241	Henki- ja eläkevakuutusyhtiöt
242	Vahinkovakuutusyhtiöt
243	Eläkesäästö- ja -kassat
25	Muut yksityiset rahoituslaitokset:
251	Yksityiset kiinnitysluottopankit
252	Yksityiset luotto-osakeyhtiöt
253+	
254	Muut yksityiset rahoituslaitokset
26	Muut julkiset rahoituslaitokset:
261	Julkiset kiinnitysluottopankit
262	Julkiset luotto-osakeyhtiöt
263	Muut julkiset rahoituslaitokset
27	Ulkomaalaisten rahoituslaitokset

TERMINOLOGI

Finansieringsinstitutens, statens och socialskyddsfondernas kreditbestånd

Kreditgivarsektorer

2	Finansieringsinstitut
21	Finlands Bank
221	Affärsbanker
222	Sparbanker
223	Andelsbanker
24	Försäkringsanstalter:
241	Liv- och pensionsförsäkringsbolag
242	Skadeförsäkringsbolag
243	Pensionsstiftelser och -kassor
25	Övriga privata finansieringsinstitut:
251	Privata hypoteksbanker
252	Privata kreditaktiebolag
253+	
254	Övriga privata finansieringsinstitut
26	Övriga offentliga finansieringsinstitut:
261	Offentliga hypoteksbanker
262	Offentliga kreditaktiebolag
263	Övriga offentliga finansieringsinstitut
27	Utländska finansieringsinstitut
3	Offentliga sammanslutningar
31	Staten
33	Socialskyddsfonder

Fordringar

Checkkrediter
Växlar
Direkta skuldebrevslån
Lån förmedlade ur statens medel
Övriga lån
Investeringsmasskuldebrev

Utlåning i mark

Mark-kreditbeståndet = utlåning i mark + lån förmedlade ur statsmedel + masskuldebrev i mark

Utlåning i utländsk valuta

Valutabeståndet = utlåning i valuta + masskuldebrev i valuta

Kreditbesåndet = Mark-kreditbeståndet + valutabeståndet

Nya krediter
Kalkylerade amorteringar
Nettoförändringar (av checkkrediter och växlar)
Kursförändringar

Kredittagarsektorer

1	Sammanslutningsföretag
11	Offentliga företag
12	Privata utländska företag
13	Privata inhemska företag
2	Finansieringsinstitut
21	Finlands Bank
221	Affärsbanker
222	Sparbanker
223	Andelsbanker
24	Försäkringsanstalter:
241	Liv- och pensionsförsäkringsbolag
242	Skadeförsäkringsbolag
243	Pensionsstiftelser och -kassor
25	Övriga privata finansieringsinstitut:
251	Privata hypoteksbanker
252	Privata kreditaktiebolag
253+	
254	Övriga privata finansieringsinstitut
26	Övriga offentliga finansieringsinstitut:
261	Offentliga hypoteksbanker
262	Offentliga kreditaktiebolag
263	Övriga offentliga finansieringsinstitut
27	Utländska finansieringsinstitut

GLOSSARY

Total lending of financial institutions, central government and social security funds.

Lender sectors

2	Financial institutions
21	The Bank of Finland
221	Commercial banks
222	Savings banks
223	Co-operative banks
24	Insurance establishments:
241	Life and pension insurance companies
242	Casualty insurance companies
243	Pension foundations and funds
25	Other private financial institutions:
251	Private mortgage banks
252	Private credit corp.
253+	
254	Other private financial institutions
26	Other public financial institutions:
261	Public mortgage banks
262	Public creditcorp.
263	Other public financial institutions
27	Foreign-owned financial institutions
3	General government
31	Central government
33	Social security funds

Claims

Overdrafts
Bills
Direct promissory notes
Loans granted from state funds
Other loans
Bonds in investment assets

Lending in Finnish markka (FIM)

Stock in FIM = Lending in Fim + Loans granted from state funds + Bonds in investment assets in FIM

Lending in foreign currency

Stock in foreign currency = Lending in currency + Bonds in currency

Total stock = Stock in FIM + Stock in foreign currency

New lending
Calculated amortizations
Net changes (of overdrafts and bills)

Exchange rate changes

Borrower sectors

1	Corporate enterprises
11	Public enterprises
12	Private foreignowned enterprises
13	Private Finnish enterprises
2	Financial institutions
21	The Bank of Finland
221	Commercial banks
222	Savings banks
223	Co-operative banks
24	Insurance establishments:
241	Life and pension insurance companies
242	Casualty insurance companies
243	Pension foundations and funds
25	Other private financial institutions:
251	Private mortgage banks
252	Private credit corp.
253+	
254	Other private financial institutions
26	Other public financial institutions:
261	Public mortgage banks
262	Public creditcorp.
263	Other public financial institutions
27	Foreign-owned financial institutions

3	Julkisyhteisöt	3	Offentliga sammanslutningar	3	General government
31	Valtio	31	Staten	31	Central government
321+		321+		321+	
322	Kaupungit ja muut kunnat	322	Städer och övriga kommuner	322	Urban and Other municipalities
323	Kuntainliitot	323	Kommunalförbund	323	Intermunicipal
324	Ahvenanmaan maakuntahallinto	324	Ålands landskapförvaltning	324	Provincial government of Åland
33	Sosiaaliturvarahastot	33	Socialskyddsfonder	33	Social security funds
4	Voittoa tavoittelemattomat yhteisöt	4	Icke vinstsyftande sammanslutningar	4	Non-profit institutions
42	Valtionkirkot	42	Statkyrkor	42	State churches
44	Asuntoyhteisöt yhteensä:	44	Bostadsamfund sammanlagt:	44	Housing corporations together:
441+		441+		441+	
442	Asunto-osakeyhtiöt ja osuuskunnat	442	Bostadsaktiebolag och andelslag	442	Housing co. and co-operatives
443+		443+		443+	
444	Asuinkiinteistöyhtiöt	444	Bostadsfastighetsbolag	444	Residential real estate co.
445	Muut asuntoyhteisöt	445	Övriga bostadssamfund	445	Other housing corporations
49	Muut voittoa tavoittelemattomat yhteisöt	49	Övriga icke vinstsyftande sammansl.	49	Other non-profit institutions
49 sisältää myös		49 innehåller också		49 includes also	
41	Valtionapulaikokset	41	Statsunderstödda institutioner	41	Government subsidized institutions
43	Säätiöt ja rahastot	43	Stiftelser och fonder	43	Foundations and funds
5	Kotitaloudet	5	Hushåll	5	Households
51	Elinkeinonharjoittajien kotitaloudet	51	Näringsidkares hushåll	51	Employer and own-account workers hh.
54	Palkansaajien kotitaloudet	54	Löntagarhushåll	54	Employee households
59	Muut kotitaloudet	59	Övriga hushåll	59	Other households
6	Ulkomaat	6	Utlandet	6	Rest of the world
1-6	Kaikkiaan	1-6	Totalt	1-6	Total
Sitä: luotonanto yleisölle		Därav: utlåning till allmänheten		Of which: Loans to the public	
Luotonsaajatoimialoittain (1988)		Enligt kredittagarens näringsgren (1988)		According to borrowers standard Industrial Classification (1988)	
A	Maatalous, kala- ja riistatalous	A	Jordbruk, fiske och jaktvård	A	Agriculture, fishing and trapping
B	Metsätalous	B	Skogsbruk	B	Forestry and logging
C	Kaivos- ja kaivannaistoiminta	C	Gruvor och mineralbrott	C	Mining and quarrying
D	Teollisuus	D	Tillverkningsindustri	D	Manufacturing
E	Energia ja vesihuolto	E	Ebergi och vattenförsörjning	E	Energy and water supply
F	Rakentaminen	F	Byggverksamhet	F	Construction
G	Kauppa	G	Handel	G	Wholesale and retail trade
H	Majoitus- ja ravitsemistoiminta	H	Hotell- och restaurangverksamhet	H	Hotels and restaurants
I	Kuljetus	I	Transport	I	Transport
J	Tietoliikenne	J	Post och telekommunikationer	J	Communication
L	Kiinteistö-, puhtaus- ja vuokrauspalvelut	L	Fastighets-, rengörings- och uthyrningstjänster	L	Real estate, cleaning and rental services
M	Tekninen palvelu ja palvelut liike-elämälle	M	Tekniska tjänster och uppdragsverksamhet	M	Technical and business services
O	Koulutus ja tutkimus	O	Utbildning och forskning	O	Education and research
P	Terveys- ja sosiaalipalvelut	P	Hälsa-, sjuk- och socialvård	P	Health and social welfare services
R	Virkistys- ja kulttuuripalvelut	R	Rekreation- och kulturtjänster	R	Recreational and cultural services
S	Järjestö- ja uskonnollinen toiminta	S	Organisationer och religiös verksamhet	S	Organizational and religious activities
T	Muut palvelut	T	Övriga tjänster	T	Other services
Asuntoluotot		Bostadskrediter		Housing loans	
	Asuinrakennukset		Bostadsbyggnader		Buildings
	Osakkeet ja osuudet		Aktier och andelar		Shares and partnerships
	Vapaa-ajan asunnot		Fritids bostäder		Free-time buildings
Kulutusluotot		Konsumtionskrediter		Consumption credits	
	Opinnot		Studier		Studying
	Kulutusluotot		Övrig konsumtion		Other consumption

PL-PB 504
00101 Helsinki-Helsingfors

Postitus
2 lk kirje

PMM
Sopimus
00100/617

SVT Suomen Virallinen Tilasto
Finlands Officiella Statistik
Official Statistics of Finland

Statistics Finland

Financing
1993:36

Tiedustelut - Förfrågningar - Inquiries:

Anneli Korpelainen
Kerttu Helin
(90) 17 341

Luottokannasta on saatavissa erikseen

- markkaluottokanta
- valuuttaluottokanta
- uudet markkaluotot
- uudet valuuttaluotot
- markkamääräiset sijoitusomaisuusjoukkovelkakirjat
- valuuttamääräiset sijoitusomaisuusjoukkovelkakirjat

*Kaikki ovat luotonantajittain ja luotonsaajasektoreittain
tai luotonantajittain ja luotonsaajatoimialoittain.*

Tiedustelut: Kerttu Helin p. (90) 1734 3354

Julkaisujen myynti:

Försäljning:

Hinta — Pris

Tilastokeskus
PL 504
00101 Helsinki
Puh. (90) 173 41

Statistikcentralen
PB 504
00101 Helsingfors
Tel. (90) 173 41

65 mk

ISSN 0784-8382
= Rahoitus
ISSN 0784-9818