

Tilastotiedotus statistisk rapport

ISSN 0355-2357

Tilastokeskus
Statistikcentralen
Central Statistical Office of Finland

1983


Sarja ja nro - Serie och nr
TY 1983:11

**TYÖVOIMA
ARBETSKRAFT**

14.9.83

**Työtaistelut
Arbetskonflikter
Labour Disputes**

1982



tilastotiedotus statistisk rapport

ISSN 0355-2357

Tilastokeskus
Statistikcentralen
Central Statistical Office of Finland

1983

Tiedustelut - Förfrågningar
Jorma Niskavaara
90-58001

Päiväys - Datum
29.6.1983

Sarja ja nro - Serie och nr
TY 1983:11

**TYÖVOIMA
ARBETSKRAFT**

**Työtaistelut
Arbetskonflikter
Labour Disputes**

1982

SISÄLTÖ

	Sivu
Työtaistelut vuonna 1982.....	5
Katsaus työtaisteluihin vuosina 1971-82.....	6
Kansainvälinen vertailtavuus.....	8
Taulujen selvityksiä.....	9
Taulut.....	12

TAULUT

1. Työtaistelut, niihin osallistuneet työntekijät sekä menetetyt työpäivät vuosina 1960 - 1982.....	12
2. Työtaistelut, niihin osallistuneet työntekijät sekä menetetyt työpäivät kuukausittain vuonna 1982.....	12
3. Työtaistelut, toimipaikat, työntekijät sekä menetetyt työtunnit ja palkat alkamis- ja päättymisajankohdan mukaan kuukausittain vuonna 1982.....	13
4. Työtaistelut, toimipaikat, työntekijät sekä menetetyt työtunnit lääneittäin vuonna 1982.....	16
5. Työtaistelut, toimipaikat, työntekijät sekä menetetyt työtunnit ja palkat toimialoittain vuonna 1982.....	17
6. Työtaistelut, toimipaikat ja työntekijät työtaistelun keston ja toimialan mukaan vuonna 1982.....	20
7. Työtaistelut, toimipaikat, työntekijät sekä menetetyt työtunnit työtaistelun keston mukaan vuonna 1982.....	24
8. Työtaistelut, toimipaikat, työntekijät sekä menetetyt työtunnit työtaistelun muodon mukaan vuonna 1982.....	24
9. Työtaistelut, toimipaikat, työntekijät, menetetyt työtunnit sekä palkat työtaisteluihin osallistuneiden työntekijöiden määrän mukaan vuonna 1982.....	25
10. Työtaistelut, toimipaikat, työntekijät, menetetyt työtunnit sekä palkat työtaisteluissa menetettyjen työpäivien mukaan vuonna 1982.....	26
11. Työtaistelut, toimipaikat sekä menetetyt työtunnit ilmoitettujen neuvotteluiden mukaan vuonna 1982.....	27
12. Työtaistelut, toimipaikat sekä menetetyt työtunnit työehtosopimuksen voimassaolon mukaan vuonna 1982.....	27
13. Työtaistelut, toimipaikat sekä menetetyt työtunnit työmarkkinajärjestöjen suostumuksen mukaan vuonna 1982.....	27
14. Työtaistelut ja työntekijät työtaistelusta tehdyn ennakoilmoituksen mukaan vuonna 1982.....	28
15. Työtaistelut ja työntekijät työriidan sopimustavan mukaan vuonna 1982.....	28

INNEHÅLL

	Sida
Arbetskonflikterna år 1982.....	5
Översikt av arbetskonflikterna åren 1971-82....	6
Internationell jämförbarhet.....	8
Tabellförklaringar.....	9
Tabeller.....	12

TABELLER

1. Arbetskonflikter, av dem berörda arbetstagare samt förlorade arbetsdagar åren 1960-1982.....	12
2. Arbetskonflikter, av dem berörda arbetstagare samt förlorade arbetsdagar månatligen år 1982.....	12
3. Arbetskonflikter, arbetsställen, arbetstagare samt förlorade arbetstimmar och löner efter inlednings- och avslutnings-tidpunk månatligen år 1982.....	13
4. Arbetskonflikter, arbetsställen, arbetstagare samt förlorade arbetstimmar länsvis år 1982.....	16
5. Arbetskonflikter, arbetsställen, arbetstagare samt förlorade arbetstimmar och löner efter näringsgren år 1982.....	17
6. Arbetskonflikter, arbetsställen och arbetstagare efter arbetskonfliktens varaktighet och näringsgren år 1982.....	20
7. Arbetskonflikter, arbetsställen, arbetstagare samt förlorade arbetstimmar efter arbetskonfliktens varaktighet år 1982.....	24
8. Arbetskonflikter, arbetsställen, arbetstagare samt förlorade arbetstimmar efter arbetskonfliktens typ år 1982.....	24
9. Arbetskonflikter, arbetstimmar, arbetstagare, förlorade arbetstimmar samt löner enligt antalet berörda arbetstagare år 1982.....	25
10. Arbetskonflikter, arbetsställen, arbetstagare, förlorade arbetstimmar samt löner enligt förlorade arbetsdagar år 1982.....	26
11. Arbetskonflikter, arbetsställen samt förlorade arbetstimmar efter anmälda förhandlingar år 1982.....	27
12. Arbetskonflikter, arbetsställen samt förlorade arbetstimmar efter förekomsten av kollektivavtal år 1982.....	27
13. Arbetskonflikter, arbetsställen samt förlorade arbetstimmar efter arbetsmarknadsorganisationernas medgivande år 1982.....	27
14. Arbetskonflikter och arbetstagare efter förhandsanmälen om arbetskonflikt år 1982.....	28
15. Arbetskonflikter och arbetstagare efter förliknings sätt år 1982.....	28

16. Työtaistelut, toimipaikat, työntekijät sekä menetetyt työtunnit ilmoitetun syyn mukaan vuonna 1982.....	29	16. Arbetskonflikter, arbetsställen, arbetstagare samt förlorade arbetstimmar efter uppgiven orsak år 1982.....	29
17. Työtaistelut, toimipaikat, työntekijät sekä menetetyt työtunnit ja palkat työntajaliitoittain vuonna 1982.....	30	17. Arbetskonflikter, arbetsställen, arbetstagare samt förlorade arbetstimmar och löner efter arbetsgivarförbund år 1982.....	30
18. Työtaistelut, toimipaikat, työntekijät sekä menetetyt työtunnit ja palkat työntekijäliitoittain vuonna 1982.....	30	18. Arbetskonflikter, arbetsställen, arbetstagare samt förlorade arbetstimmar och löner efter arbetstagarförbund år 1982.....	30
19. Työtaistelut, toimipaikat, työntekijät sekä menetetyt työtunnit palkansaajaryhmittäin vuonna 1982.....	31	19. Arbetskonflikter, arbetsställen, arbetstagare samt förlorade arbetstimmar efter löntagargrupper år 1982.....	31
20. Työtaistelut, toimipaikat, työntekijät sekä menetetyt työtunnit kansainvälisen kestomäärittelyn mukaan vuonna 1982.....	31	20. Arbetskonflikter, arbetsställen, arbetstagare och förlorade arbetstimmar 1982 enligt den internationella definitionen på konflikten längd.....	31
21. Työriitain viralliset sovittelut vuonna 1982.....	32	21. Officiell förlikning av arbetskonflikter år 1982.....	32
22. Työriitain viralliset sovittelut alueittain vuonna 1982.....	32	22. Officiell förlikning av arbetskonflikter regionsvis år 1982.....	32
	Page		Page
English Summary.....	11	10. Labour disputes, establishments, workers involved, working hours idle and gross wages lost by working days idle in 1982.....	26
Explanation for tables.....	10	11. Labour disputes, establishments and working hours idle by number negotiations in 1982....	27
Tables.....	12	12. Labour disputes, establishments and working hours idle by valid collective agreement in 1982.....	27
TABLES		13. Labour disputes, establishments and working hours idle by consent of trade unions in 1982	27
1. Labour disputes, workers involved in disputes and working days idle 1960-82....	12	14. Labour disputes and workers by advance notice of labour disputes in 1982.....	28
2. Labour disputes, workers involved in disputes and working days idle monthly in 1982.....	12	15. Labour disputes and workers by made of settlement of labour conflict in 1982....	28
3. Labour disputes, establishments, working hours idle and wages lost monthly according to beginning and ending time of dispute in 1982.....	13	16. Labour disputes, establishments, workers and working hours idle by reported motive in 1982.....	29
4. Labour disputes, establishments, workers and working hours idle by provinces in 1982.....	16	17. Labour disputes, establishments, workers, working hours idle and wages lost by employees' association in 1982.....	30
5. Labour disputes, establishments, workers, working hours idle and wages lost by branch of industry in 1982.....	17	18. Labour disputes, establishments, workers, working hours idle and wages lost by employees' association in 1982.....	30
6. Labour disputes, establishments and workers according to duration of labour dispute and by branch on industry in 1982.....	20	19. Labour disputes, establishments, workers and working hours idle by groups wage earners in 1982.....	31
7. Labour disputes, establishments, workers and working hours idle according to duration of labour disputes in 1982.....	24	20. Labour disputes, establishments, employees, and working hours lost in 1982 according to the international definition of continuation of labour dispute.....	31
8. Labour disputes, establishments, workers and working hours idle by type of labour dispute in 1982.....	24	21. Official conciliations of labour disputes in 1982.....	32
9. Labour disputes, establishments, workers involved, working hours idle and gross wages lost by workers involved in disputes in 1982.....	25	22. Official conciliations by area in 1982.....	32

TYÖTAISTELUT VUONNA 1982

Tilastokeskuksessa laskettujen tietojen mukaan vuonna 1982 oli 1 240 työtaistelua. Niihin osallistui 167 000 työntekijää ja työpäiviä menetettiin lähes 210 000. Verrattaessa vuotta 1982 vuoteen 1981 työtaistelujen määrä väheni lähes 400:lla. Osallistuneet työntekijät samoinkuin työtaistelupäivät vähenivät kolmasosaan. Työtaisteluiden ja osallistuneiden työntekijöiden määrät ovat likimain vuoden 1978 tasoa. Vuonna 1978 osallistuneiden työntekijöiden ja työtaistelupäivien määrät olivat 1970-luvun pienimmät.

Vuoden 1982 alkupuolella käydyt työehtosopimusneuvottelut onnistuttiin viemään läpi lähes ilman suuria järjestölakkoja. Vauhdituslakkoja esiintyi mm. kaupan, graafisen teollisuuden ja metalliteollisuuden piirissä. Nekin olivat vähäisiä. Suurehkoon järjestölakkoon ajaututtiin maa- ja vesirakennusosalalla. Rakennustyöläisten liiton maarakennustyöläiset aloittivat lakon 7.5. ja se päättyi vasta 14.6.-82. Lakossa oli enimmillään noin 4 000 työntekijää.

Suurin osa työtaisteluista vuonna 1982 oli lakkoja, 92 %, ja niissä menetettiin 97 % vuoden kaikista työtaistelutunneista. Alle päivän kestäneitä työtaisteluita oli 722 ja yli 30 päivää kestäneitä työtaisteluita oli 3. Menetetyistä työtunneista 45 % koski työtaisteluita, jotka kestivät 1 - 7 päivää.

Aivan pieniä työtaisteluita, joihin osallistui alle 10 työntekijää oli 6,4 % työtaisteluista. Työtaisteluita, joihin osallistui 10 - 100 työntekijää oli 63,3 % työtaisteluista.

Kaikista 1 240 työtaistelusta 40 % oli sellaisia, joissa menetettiin alle 20 työpäivää. Työtaisteluita, joissa menetettiin yli 5 000 työpäivää, oli 3.

Työtaistelujen syistä "muu syy" oli vuonna 1982 yleisin, seuraavana oli syy "muu palkkavaatimus". Työtaistelujen syissä "muu syy" korostuu sen vuoksi, että pienissä ja spontaaneissa työtaisteluissa saattaa työriidan laukaiseva tekijä olla hyvinkin moninainen. Yleensä palkkaukseen liittyviä syitä oli 46 %:ssa työtaisteluista. Myös työvoiman vähennys, lomautukset, aiheutti edellisiin vuosiin verrattuna enemmän työtaisteluita vuonna 1982.

Toimialoittein työtaistelut keskittyivät edellisten vuosien tapaan teollisuuteen. Siellä käytiin kaikista vuoden 1982 työtaisteluista 92 %. Koko teollisuudessa menetettiin yli miljoona työtuntia ja teollisuuden työtaisteluihin osallistui 156 000 työntekijää. Teollisuuden piirissä työtuntimenetykset keskittyivät kulkuneuvojen valmistukseen, lähinnä telakoille, noin 45 % kaikista työtaistelutunneista. Rakennustoiminnassa menetettiin lähes 600 000 työtuntia, mikä koostui lähes kokonaan toukokuussa käydystä maa- ja vesirakennusalan lakosta.

Vuoden 1981 työtaistelutiedot on julkaistu tilastotiedotussarjassa TY 1982:13.

ARBETSKONFLIKTER ÅR 1982

Enligt Statistikcentralens uppgifter förekom det sammanlagt 1 240 arbetskonflikter under 1982. I arbetskonflikterna deltog 167 000 arbetstagarare och nästan 210 000 arbetsdagar gick förlorade. Jämfört med 1981 minskade antalet arbetskonflikter under 1982 med närmare 400. Antalet arbetstagarare som deltog i konflikterna samt antalet förlorade arbetsdagar minskade till en tredjedel. Antalet arbetskonflikter och antalet arbetstagarare som deltog i konflikterna var ungefär på samma nivå som 1978. År 1978 var antalet deltagande arbetstagarare och antalet förlorade arbetsdagar det minsta på 1970-talet.

Kollektivavtalsförhandlingarna i början av 1982 genomförades nästan helt utan större fackföreningsstrejker. Bl.a. inom handel, grafisk industri och metallindustri förekom det forceringsstrejker, som även de var få. Inom anläggningsbranschen förekom en större fackföreningsstrejk. Anläggningsarbetarna inom byggnadsarbetarnas förbund inledde strejken 7.5 och strejken tog inte slut förrän 14.6.-82. Då strejken var som mest omfattande var 4 000 arbetstagarare inblandade.

Största delen, 92 %, av 1982 års arbetskonflikter var strejker och i dessa strejker gick 97 % av årets samtliga arbetskonfliktstimmor förlorade. Det förekom 722 arbetskonflikter som var kortare än en dag, och 3 arbetskonflikter som varade längre än 30 dagar. Av de förlorade arbetstimmorna gällde 45 % arbetskonflikter som varade 1-7 dagar.

Andelen smärre arbetskonflikter, med färre än 10 arbetstagarare, var 6,4 % av arbetskonflikterna. I 63,3 % av arbetskonflikterna deltog 10-100 arbetstagarare.

Av samtliga 1 240 arbetskonflikter var 40 % konflikter där mindre än 20 arbetsdagar gick förlorade. Det förekom 3 arbetskonflikter där mer än 5 000 arbetsdagar gick förlorade.

Av orsakerna till arbetskonflikter var "annan orsak" den vanligaste 1982, på följande plats kom "annat lönekrav". "Annan orsak" bland orsakerna för arbetskonflikter framhävs därför att i små och spontana arbetskonflikter kan de faktorer som utlöser arbetskonflikten vara mycket mångahanda. I 46 % av arbetskonflikterna var lönetvister orsaken. Under 1982 förorsakade minskning av arbetskraft, permitteringar osv. flera arbetskonflikter än under tidigare år.

Granskat efter näringsgren koncentrerades arbetskonflikterna, såsom även under tidigare år, inom industrin, där 92 % av samtliga arbetskonflikter förekom under 1982. Inom hela industrin förlorades mer än en miljon arbetsdagar och 156 000 arbetstagarare deltog i industrins arbetskonflikter. Största delen av de förlorade arbetstimmorna inom industrin gällde tillverkning av fordon, närmast skeppsdockor, ca 45 % av alla förlorade arbetstimmor. Inom byggnadsverksamheten förlorades nära på 600 000 arbetstimmor, vilka består så gott som helt av de förlorade arbetstimmorna i strejken inom anläggningsbranschen i maj.

Uppgifterna om 1981 års arbetskonflikter har publicerats inom serien Statistisk rapport TY 1982:13

Osapuolten kesken sovittiin 657 työtaistelua, eli 53 % kaikista työtaisteluista. Työtaisteluista oli 43 % määräaikaista työtaisteluita, mitkä näyttävät vähentyneen huomattavasti edellisestä vuodesta. Toimihenkilötyötaisteluita oli vähän vuonna 1982, 32 työtaistelua ja niihin osallistui vajaat 3 000 toimihenkilöä. Toimihenkilötyötaisteluissa menetettiin vuonna 1982 2,1 % kaikista työtaistelutunneista. Vastaava prosenttiluku oli vuonna 1980 46 %. Työriitain virallisia sovitteluita oli koko maassa vuonna 1982 yhteensä 18. Niistä oli valtakunnansovittelijan sovitteluita 6 ja piirisovittelijain sovitteluita 12.

KATSAUS TYÖTAISTELUIHIN 1971-1982

Tilastokeskuksessa on tuotettu työtaistelutilastoja uudistetulla ATK:hon perustuvalla menetelmällä vuodesta 1971 alkaen. Vain vuodesta 1971 lähtien ovat työtaistelutiedot vuosittain keskenään vertailukelpoisia, sillä tuolloin tilasto on laadittu samoja käsitteitä, määritelmiä ja luokituksia käyttäen. Aiemmilta vuosilta laadittu työtaistelutilasto saattaa olla kattavuudeltaan huono, erityisesti työtaistelujen määrän suhteen. Nykyiseen työtaistelutilastoon saadaan työtaisteluista tilastoiduksi arviolta 95 - 98 %. Menetettyjen työtuntien osalta on kattavuus vieläkin parempi. Varsinaista tilaston kattavuusselvitystä ei ole suoritettu.

MÄÄRÄLLINEN KEHITYS

Vuosittelastojen yhteydessä on kuvioissa I - III esitetty työtaistelujen, niihin osallistuneiden työntekijöiden ja työtaistelupäivien määrällinen kehitys vuosina 1971 - 1982. Työtaistelujen lukumäärä kasvoi tasaisesti vuodesta 1971 alkaen aina vuoteen 1974 saakka. Vuonna 1975 seurasi pieni työtaistelujen määrän lasku, kunnes vuonna 1976 työtaistelujen määrä kohosi ennätyskelliseen 3 282 työtaisteluun. Kahtena seuraavana vuotena työtaistelut vähenivät. Vuosina 1979 ja 1980 työtaistelut lisääntyivät ja jälkimmäisenä vuonna käytiin jo yli 2 200 työtaistelua. Vuosina 1981 ja 1982 työtaistelujen määrät ovat tasan laskeneet. Kuvioista II voidaan havaita, että työtaisteluihin osallistuneita on ollut erityisen paljon vuosina 1973 ja 1977, jälkimmäisenä vuonna peräti 740 000, mikä on 35 % ko. vuoden työllisestä työvoimasta. Niinkuin kuvioista II ja III voidaan nähdä, seurailevat työtaisteluihin osallistuneiden työntekijöiden ja työtaistelupäivien määrät toisiaan. Eniten työtaisteluita ja työpäivämenetyksiä on vuosina, jolloin työ- ja virkaehtosopimukset katkeavat ja on jouduttu neuvottelemaan uudet sopimukset. Tuolloin on käyty yleensä myös suurimmat ns. järjestötyötaistelut. Vuosina 1971-82 on käyty monta huomattavaa työtaistelua. Vuonna 1971 oli suuri, lähinnä raskasta teollisuutta koskenut, metallin lakko. Tuossa lakossa menetettiin 2,3 miljoonaa työpäivää. Laaja rakennusalan lakko ja sulku toteutettiin vuonna 1973. Tuolloin lakkoilivat myös pankkitoimihenkilöt ja tekniset toimihenkilöt. Vuoden 1977 suurimmat lakot olivat autoliikenteen, kenkä- ja nahkateollisuuden ja STTK:n valaitosten teknisten työntekijöiden lakot.

Mellan kontrahenterna nåddes överrensommelse i 657 arbetskonflikter, dvs. 53 % av samtliga arbetskonflikter. Av arbetskonflikterna var 43 % tidsbegränsade arbetskonflikter, som verkar att ha minskat betydligt från föregående år. År 1982 förekom det få tjänstemannastrejker, 32 arbetskonflikter med knappt 3 000 tjänstemän som deltog. I tjänstemannastrejkerna förlorades 2,1 % av samtliga arbetskonfliktstimmar 1982. År 1980 var motsvarande andel 46 %. År 1982 förekom i hela landet sammanlagt 18 officiella förlikningar av arbetskonflikter. Av dessa handlades 6 av riksförlikningsmännen och 12 av distriktsförlikningsmännen.

ÖVERSIKT ÖVER ARBETSKONFLIKTERNA 1971-1982

Vid statistikcentralen har statistik över arbetskonflikter uppgjorts med hjälp av en reviderad adb-metod sedan 1971. Uppgifterna om arbetskonflikter är jämförbara med varandra endast från och med 1971. För denna period har samma begrepp, definitioner och klassificeringar tillämpats vid uppgörandet av statistiken. Täckningen av statistiken över arbetskonflikter kan vara dålig för tidigare år, speciellt när det gäller antalet arbetskonflikter. Omkring 95-98 % av arbetskonflikterna statistikförs i den nuvarande statistiken. När det gäller de förlorade arbetstimmarna är täckningen till och med ännu bättre. Ingen utredning av statistikens täckning har utförts.

KVANTITATIV UTVECKLING

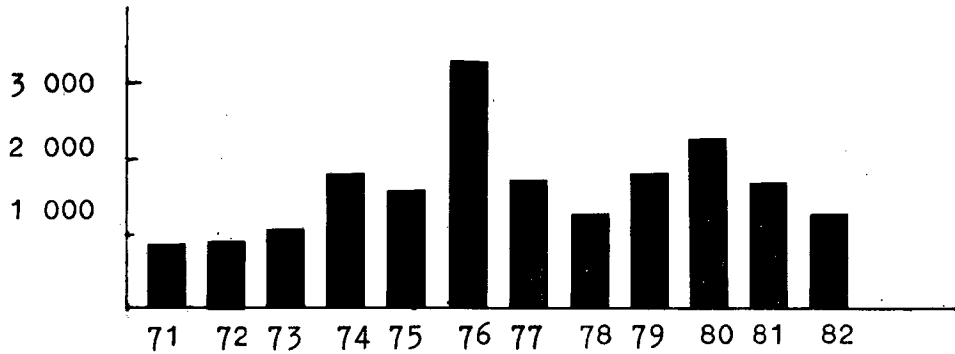
I samband med årsstatistiken anges i figurerna I - III hur antalet arbetskonflikter, antalet arbetstagar som deltagit i konflikterna och antalet arbetsdagar som gått förlorade utvecklats under åren 1971 - 1982. Antalet arbetskonflikter ökade jämnt från 1971 ända fram till 1974. År 1975 följde en liten nedgång i antalet arbetskonflikter, och år 1976 ökade antalet till rekordantalet 3 282. Under de två påföljande åren minskade antalet arbetskonflikter. Under åren 1979 - 1980 ökade antalet åter och under det senare året förekom det mer än 2 200 arbetskonflikter. Under 1981 och 1982 har antalet arbetskonflikter jämt minskat. Av figur II framgår att antalet arbetstagar som deltagit i arbetskonflikter varit speciellt stort under åren 1973 och 1977, under det senare året till och med 740 000, vilket är 35 % av den sysselsatta arbetskraften under året. Såsom figurerna II och III visar svarar antalet arbetstagar som deltagit i arbetskonflikter och antalet arbetskonfliktsdagar varandra. Det största antalet arbetskonflikter och förlorade arbetsdagar infaller de år då tjänstekollektivavtalen bryts och då nya avtal förhandlas fram. Då har även de största s.k. fackföreningskonflikterna förekommit.

Under åren 1971-1982 har det förekommit många betydande arbetskonflikter. Under den stora strejken inom metallbranschen, närmast den tunga industrin, år 1971 gick 2,3 miljoner arbetsdagar förlorade. En omfattande strejk och lockout inom byggnadsbranschen genomfördes 1973, då även banktjänstemän och de tekniska tunktionärerna gick i strejk. De största strejkerna 1977 gällde biltransportbranschen, sko- och läderindustrin och FTFC:s tekniska personal vid kraftverken.

K U V I O I
F I G U R

TYÖTAISTELUT VUOSINA 1971-82
ARBETSKONFLIKTER ÅR 1971-82
LABOUR DISPUTES IN 1971-82

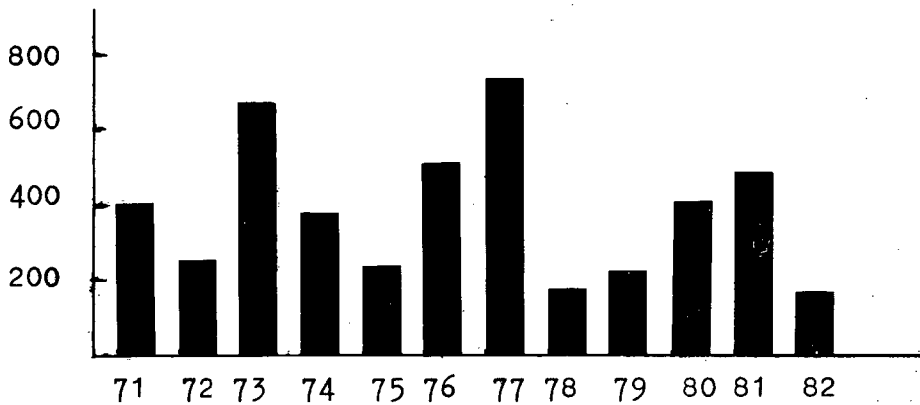
kpl



K U V I O II
F I G U R

TYÖTAISTELUUN OSALLISTUNEITA
VUOSINA 1971-82
AV ARBETSKONFL. BERÖRDA
ÅR 1971-82
WORKERS INVOLVED
IN 1971-82

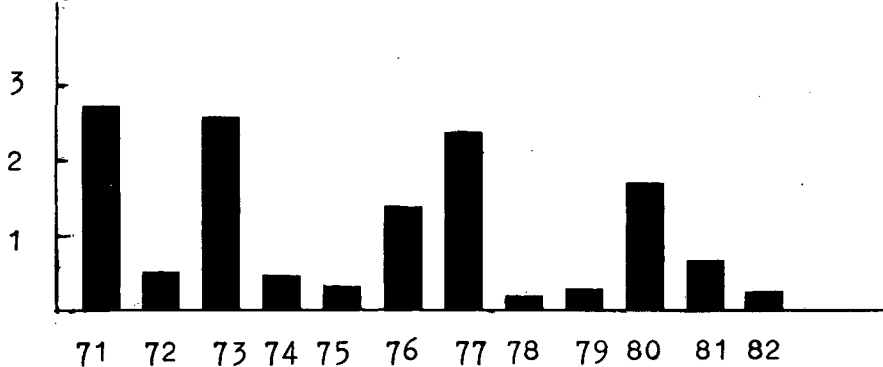
1 000



K U V I O III
F I G U R

TYÖTAISTELUISSA MENETETYT TYÖ-
PÄIVÄT VUOSINA 1971-82
FÖRLORADE ARBETSDAGAR ÅR
1971-82
WORKING DAYS IN 1971-82

milj. työp.v.



Vuodet 1978 ja 1979 olivat työtaistelujen kannalta hyvin rauhallisia. Vuonna 1980 käytiin jälleen suuria järjestötyötaisteluja, niitä olivat mm. metsurien, metsäkoneenkuljettajien, merimiesten, laivapäällystön ja teollisuustoimihenkilöiden lakot. Vuonna 1981 käytiin muutama suurehko ns. vauhdituslakko ja aivan vuoden lopulla vakuutusvirkaileijoiden lakko. Suurin lakko vuonna 1982 oli maa- ja vesirakennusalan lakko, mikä oli touko-kesäkuun aikana.

Vuonna 1982 oli työtaisteluun osallistuneita työntekijöitä yhtä työtaistelua kohden 135. Työtaistelupäiviä yhtä työtaisteluun osallistunutta kohden oli 1.2. Vuonna 1982 työtaisteluihin osallistui 7 % työllisestä työvoimasta. Vuonna 1981 oli työtaisteluihin osallistuneita työntekijöitä 22 % työllisestä työvoimasta.

KANSAINVÄLINEN VERTAILTAVUUS

Kansainvälinen työjärjestö (ILO) on antanut suosituksia työtaistelujen tilastoinnista. Suomen työtaistelun määritelmä poikkeaa ILO:n työtaistelun määritelmästä. ILO pitää työtaisteluina vain niitä työtaistelulajeja, joissa menetetään työtunteja, ts. työnseisaukset. Maassamme työtaistelun käsite on laajempi. Työtaisteluksi luetaan lakot, myötätuntolakit, työsulut, saarrot, kieltäytymiset ylitöistä, jarrutukset ja muut painostuskeinot jonkin päämäärän saavuttamiseksi. Ero kansallisen tilaston ja ILO:n määritelmän mukaisen tilaston välillä työtaisteluiden määrissä ei ole suuri.

ILO:n määritelmän mukaisia ns. työnseisauksia oli vuonna 1982 1 212. Työtaisteluun osallistuneita on Suomen tilastossa jonkin verran enemmän kuin ILO:n mukaisessa tilastossa, mutta työtuntimetykset eivät eroa lainkaan. Maamme työtaistelutilastossa ei kieltäytymisissä ylitöistä, jarrutuksissa ja muissa työtaisteluissa voida työtuntimetyksiä ottaa huomioon.

Useat maat käyttävät työtaisteluja tilastoidessaan minimirajoja. Mitä suuremmat rajat otetaan käyttöön, sen vähemmän tapauksia tilastoon tulee. Suomessa ei minimirajoja käytetä, vaan kaikki työtaistelut, jotka täyttävät työtaistelun määritelmälliset ehdot, otetaan mukaan tilastoon. Vuoden 1982 työtaistelutilastossa julkaistaan uusi kansainväliseen käytäntöön perustuva taulu työtaistelun kestosta. (Taulu 20) Siinä työtaistelun keston määritelmä poikkeaa Suomen työtaistelutilaston keston määritelmästä, mikä on lähinnä työtaistelun todellisten kestotuntien summa. Kansainvälisessä kestossa työtaistelun kesto laskeaan arkityöpäivinä.

Tilastokeskus antaessaan työtaistelutietoja kansainvälisten järjestöjen tilastojuhlaisuihin, käyttää aina ko. järjestön määritelmäsuosituksia. Tilastokeskuksesta on saatavissa työtaistelutiedot paitsi edellämainitun ILO:n määritelmän mukaisina, myös allamainittujen minimirajojen mukaisina vuosilta 1976-82.

Työtaistelun kesto	<	1 päivä
Osallistuneet työntekijät	<	10 työntekijää
Menetetyt työpäivät	<	100 päivää

Åren 1978 och 1979 var mycket lugna vad gäller arbetskonflikter. År 1980 förekom det åter stora fackföreningskonflikter, som t.ex. skogsarbetarnas, skogsmaskinförarnas, sjömannens, skeppsbefällets och industritjänstemännens strejker. Under år 1981 förekom ett antal större s.k. forceringsstrejker och alldeles i slutet av året försäkringstjänstemännens strejk. Den största strejken under 1982 var strejken inom anläggningsbranschen i maj-juni.

I arbetskonflikterna deltog 135 arbetstagare per arbetskonflikt 1982. Antalet arbetskonfliktsdagar per deltagande arbetstagare var 1.2. År 1982 deltog 7 % av den sysselsatta arbetskraften i arbetskonflikter. År 1981 var andelen arbetstagare som deltagit i arbetskonflikter 22 % av den sysselsatta arbetskraften.

INTERNATIONELL JÄMFÖRBARHET

Den internationella arbetsorganisationen (ILO) har givit rekommendationer för statistikföring av arbetskonflikter. Den finska definitionen på arbetskonflikt avviker från ILO:s definition på arbetskonflikt. Som arbetskonflikt räknar ILO endast sådana typer av arbetskonflikter, där arbetstimmar går förlorade, dvs. arbetsinställelser. I Finland är arbetskonfliktsbegreppet mera omfattande. Som arbetskonflikter räknas strejker, sympatistrejker, lockouter, blockader, vägran att utföra övertidsarbete, masking och andra påtryckningsmetoder för att uppnå ett vist resultat. Skillnaden mellan nationell statistik och statistik enligt ILO:s definition är inte stor när det gäller antalet arbetskonflikter. Under 1982 förekom det 1 212 sk. arbetsinställelser enligt ILO:s definition. Antalet arbetstagare som deltagit i arbetskonflikter var i Finlands statistik något större än i statistiken som uppgjorts enligt ILO:s rekommendation, medan antalet förlorade arbetstimmar inte alls avviker från varande. Statistiken över arbetskonflikter i Finland upptar inte förlorade arbetstimmar när det gäller vägran att utföra övertidsarbete, maskningar och andra konflikter. De flesta länderna tillämpar minimigränser i statistik över arbetskonflikter. Ju vidare gränser desto färre konflikter statistikförs. I Finland tillämpas inga minimigränser, utan alla arbetskonflikter medtas om de uppfyller villkoren för definitionen på arbetskonflikt. I 1982 års statistik över arbetskonflikter publiceras en ny tabell över arbetskonflikternas längd. Denna tabell baserar sig på internationell praxis. (Tabell 20.) I tabellen avviker definitionen på arbetskonfliktens längd från den definition som tillämpas i finsk statistik över arbetskonflikter, som är summan av konfliktens verkliga timmar. Internationellt sett räknas längden av arbetskonflikt i antalet vardagsarbetsdagar. Då Statistikcentralen lämnar uppgifter om arbetskonflikter till internationella organisationers statistikpublikationer, använder den alltid ifrågavarande organisations rekommendation.

Statistikcentralen tillhandahåller även uppgifter beräknade enligt nedannämnda minimigränser för åren 1976-82.

Arbetskonfliktens längd	<	1 dag
Antalet deltagare	<	10 arbetstagare
Förlorade arbetsdagar	<	100 dagar

TAULUJEN SELITYSIÄ

1. Käsitteet

Työtaistelulla tarkoitetaan työntekijäpuolen tai työnantajapuolen työn väliaikaista tahallista keskeyttämistä, työstä kieltäytymistä, sen hidastamista tai muuta painostuskeinoa jonkin päämäärän saavuttamiseksi.

Työtaisteluita ovat lakot, työsulut, saarrot, kieltäytymiset ylitöistä, jarrutukset yms. työntekijäin tai työnantajain etujensa ajamiseksi käyttämät keinot. Työtaisteluilta tilastoidaan myös mielenosoitukset ja myötätuntolakot, vaikka ne lainsäädännöllisesti eivät työtaisteluita olekaan.

Työtaistelu on tilaston havaintoyksikkö ja perustiedot kerätään toimipaikkakohtaisina. Sama työtaistelu voi käsittää useita toimipaikkoja tai yrityksiä.

Jotta jarrutukset ja kieltäytymiset ylityöstä olisivat työtaisteluita, on tieto saatava molemmilta osapuolilta. Useita toimipaikkoja koskevia työtaisteluita pidetään samana työtaisteluna, jos ne on organisoitunut tai niitä johtaa yksi henkilö tai organisaatio.

Vaikka pienten perättäisten työtaisteluiden välillä on kaksi normaalia työpäivää, lasketaan työtaistelut samaksi, jos syy ja organisoija on sama. Kolme normaalia työpäivää pienten työtaisteluiden välillä jaksaa ne eri työtaisteluisiksi.

Alkaneista, jatkuneista ja päättyneistä työtaisteluilta julkaistaan vain ko. kuukautta koskevia tietoja. Kaikki muut julkaistavat tiedot koskevat jo päättyneitä työtaisteluita.

Työtaisteluun osallistuneiden määrä tilastoidaan sen päivän mukaan, jolloin osallistujia on eniten.

Välillisesti osallistuneita työntekijöitä ovat samassa toimipaikassa työskennelleet ja työtaistelun vuoksi työtä vaille jääneet työntekijät.

Työtaistelun kesto on työtaistelun alkamis- ja päättymisajankohdan välinen aika työtunteina. Jos työtaistelu kestää useita päiviä, lasketaan päivän pituudeksi 8 tuntia. Yhden ja saman perättäisinä päivinä muutama tunti kerrallaan käydyn työtaistelun kesto saadaan laskemalla päivittäiset kestot yhteen työtunteina.

Neuvotteluina pidetään sellaista tapahtumasarjaa, jossa yrityksen johdon ja työntekijäin, heidän ammattiosastonsa, liittojen tai sovittelijain toimesta on yritetty odotettavissa oleva työtaistelu-uhka poistaa.

Ilmoitus työtaistelusta katsotaan tapahtuneeksi, jos se on tehty vähintään 2 viikkoa ennen työtaistelun alkamista.

TABELLFÖRKLARINGAR

1. Begrepp

Arbetskonflikt avser en tillfällig avskitlig inställelse av arbetstagar- eller arbetsgivarpartens arbete, vägran att arbeta, dess fördröjande eller annat påtryckningsmedel som syftar till ett bestämt mål.

Arbetskonflikter är strejker, lock-outer, blockader, vägran att utföra övertidsarbete, uppbromsningar, o.dyl. medel, som arbetstagar eller arbetsgivare använder för att befrämja sina intressen. Såsom arbetskonflikter föres i statistik även demonstrations- och sympatistrejker, trots att de ur lagstiftningssynvinkel inte är arbetskonflikter. Arbetskonflikten är statistikens observationsenhet och primärmateriallet insamlas per arbetsställe. Samma arbetskonflikt kan dock omfatta flera arbetsställen eller företag.

För att uppbromsningar och vägran att utföra övertidsarbete skall betraktas som arbetskonflikter, bör anmälan därom erhållas av bägge parterna. Arbetskonflikter, som berör flera arbetställen, betraktas som en konflikt, om en person eller organisation har organiserat eller leder dem.

Ävenom två normala arbetsdagar infaller mellan små på varandra följande arbetskonflikter, betraktas arbetskonflikterna som en, om orsaken och organisationen är densamma. Tre normala arbetsdagar mellan små arbetskonflikter delar dem på två skilda konflikter.

Om inledda, fortsatta och avslutade arbetskonflikter publiceras endast uppgifter för ifrågavarande månad. Alla andra uppgifter berör redan avslutade arbetskonflikter.

Över antalet deltagare i arbetskonflikten föres statistik enligt den dag, då antalet deltagare varit störst.

Indirekt berörda arbetstagar är arbetstagar, som arbetat på samma arbetsställe och som till följd av arbetskonflikten blivit arbetslösa.

Arbetskonfliktens varaktighet är tiden mellan arbetskonfliktens inledning och avslutning arbetstimmar. Om arbetskonflikten varar flera dagar, betraktas dagens längd som 8 timmar. Varaktigheten av en och samma arbetskonflikt, som inträffar under på varandra följande dagar under några timmar i sänder, erhålles genom att sammanräkna den dagliga varaktigheten i arbetstimmar.

Förhandlingar avser ett händelseförlopp, varvis förretagsledningen, arbetstagar, deras fackförening, genom förmedling av förbunden eller förlikningsmännen strävat till att avlägsna ett hot om väntad arbetskonflikt.

Anmälan om arbetskonflikt anses ha blivit gjord, om den gjorts minst 2 veckor före inledd arbetskonflikt.

Työtaistelu on valtakunnallinen, jos sitä johtaa ammattiliitto tai jokin muu yhteinen organisaatio koko valtakunnan alueella. Valtakunnallisia työtaisteluja ei niiden laajuuden vuoksi tilastoida toimipaikka-kohtaisesti ja sen vuoksi ei niistä saada tietoja toimipaikkojen lukumääristä.

2. Tietojen lähteet

Tiedot apahtuneesta työtaistelusta kerätään sekä työnantajilta että työntekijöiltä. Lisäksi tietoja työtaisteluista kerätään jatkuvalla lehtiseurannalla.

3. Luokitukset

Toimialaluokitus. Tilastossa käytetään tilastokeskuksen toimialaluokitusta, TOL, 1972 (ISIC, Rev. 2 1968).

EXPLANATIONS FOR TABLES

1. Concepts

A labour dispute is a deliberate, temporary stoppage of work by the employees or the employers, refusal to work, go slows or some other means of exerting pressure with a view to enforcing a demand.

Labour disputes are strikes, lock-outs, blockades, refusal to work overtime, go slows and other similar means used by the employees or the employers to look after their interests. Statistically, demonstration and sympathy strikes are also considered as labour disputes, although they are not labour disputes from a legislative point of view.

A labour dispute is the statistical observation unit and the primary data are collected for each establishment. The same labour dispute can include several establishments and enterprises.

Go slows and refusal to work are considered as labour disputes if information of these are obtained from both parties.

Labour disputes affecting several establishments are considered as one case if they are organized or directed by one person or organisation.

Small consecutive labour disputes followed by two ordinary working days are considered as one case if the cause and organizer is the same. Labour disputes followed by three ordinary working days are considered separate labour disputes.

On started, continued and concluded labour disputes, only data for the month in question are published. All other data to be published concern labour disputes already concluded.

The number of workers taking part in a labour dispute are included in the statistics by that day when the participants were most numerous.

En arbetskonflikt är riksomfattande om den leds av ett fackförbund eller någon annan gemensam organisation på rika omfattande nivå. På grund av att de riksomfattande arbetskonflikterna är så omfattande uppgörs inte statistik över dem enligt arbetsställe och därför fårs inte uppgifter om antalet arbetsställen för dem.

2. Uppgiftskällor

Uppgifter om arbetskonflikter insamlas både av arbetsgivare och arbetstagare. Dessutom samlas uppgifter om arbetskonflikter genom att ständigt följa tidningspressen.

3. Klassificeringar

Näringsgrensindelningen. I statistiken användes statistikcentralens näringsgrensindelning, NI, 1972 (ISIC, Rev. 2 1968).

Workers indirectly taking part in a labour dispute are workers who have been working in the same establishment and workers who have lost their jobs due to a labour dispute.

The duration of a labour dispute is the period of time between the start and the conclusion of the labour dispute expressed in working hours. If a labour dispute lasts for several days, the length of a day is considered to be 8 hours. The duration of a labour dispute continuing for successive days for a few hours at a time is calculated by adding the daily duration of working hours during the strike period.

Negotiations are a course of events in which the company management and the employees, their trade unions and the federations or arbitrators try to eliminate the threat of an impending labour dispute.

A report of a labour dispute is considered to have been made if it has been made at least 2 weeks prior to the start of a labour dispute.

A nation-wide labour dispute is a labour dispute led by a trade union or some other joint organisation working on a nation-wide level. Due to the scope of the nation-wide labour disputes, statistics on them are not made by establishment and, therefore, data on the number of establishments is not available for them.

2. Data sources

The data on labour disputes are collected both from the employers and the employees. In addition, data on labour disputes are collected through continuous following of press clippings.

3. Classifications

Standard Industrial Classification. The statistics of labour disputes use the Central Statistical Office's Standard Industrial Classification, SIC, 1972 (ISIC, Rev. 2. 1968).

SUMMARY

LABOUR DISPUTES IN 1982

According to data compiled by the Central Statistical Office the year 1982 witnessed a total of 1 240 labour disputes in Finland involving altogether 167 000 employees and 210 000 working days idle. Compared to the preceding year there were almost 400 disputes less. The number of employees involved and the number of working days lost decreased to one third.

The collective bargaining between the parties on the labour market was brought about without greater labour disputes during the first quarter of 1982. During the second quarter the only bigger organizational dispute occurred with about 4 000 employees involved.

Most of the labour disputes, about 92 per cent, were strikes. In these strikes 97 per cent of all labour disputes hours were lost. The number of labour disputes that lasted a shorter time than one day was 722 in 1982, i.e. 58 per cent of all labour disputes. Only three strikes lasted longer than one month.

The main part of the labour disputes, 63,3 per cent, involved 10-100 employees. In 40 per cent of the total of 1 240 labour disputes less than 20 working days were lost. In only three of the disputes more than 5 000 working days were lost.

The main reason for labour disputes in 1982 was "other motive". In 46 per cent of labour disputes the reason was attached to the payment of wages.

In 1982 employee strikes were few, only 2,1 per cent of all working hours idle were lost in them. In 1981 the corresponding percentage was 18,4 and in 1981 as high as 46.

1. TYÖTAISTELUT, NIIHIN OSALLISTUNEET TYÖNTEKIJÄT SEKÄ MENETETYT TYÖPÄIVÄT VUOSINA 1960 - 1982
 ARBETSKONFLIKTER, AV DEM BERÖRDA ARBETSTAGARE SAMT FÖRLORADE ARBETSDAGAR ÅREN 1960 - 1982
 LABOUR DISPUTES, WORKERS INVOLVED IN DISPUTES AND WORKING DAYS IDLE 1960 - 1982

Vuosi År Year	Työtaisteluita Arbetskonflikter Labour disputes	Työntekijöitä Arbetstagare Workers involved			Menetettyjä työpäiviä Förlorade arbetsdagar Working days idle	
		Lukumäärä Antal Number	Työtaistelua kohden Per arbetskonflikt Per labour dispute	Prosentt. työllisistä Procent av sysselsatta Percent of employed	Lukumäärä Antal Number	Työtaist. osall. kohden Per arbets- tagare Per worker involved
1960	44	19 300	439	0,9	96 200	5,0
1961	51	45 200	886	2,1	41 400	0,9
1962	46	7 000	152	0,3	33 000	4,7
1963	66	104 600	1 585	4,8	1 380 300	13,2
1964	76	26 900	354	1,2	58 400	2,2
1965	29	7 000	241	0,3	16 000	2,3
1966	150	66 100	441	3,0	122 900	1,9
1967	43	26 600	619	1,2	320 700	12,1
1968	68	26 800	394	1,2	282 300	10,5
1969	158	83 200	527	3,9	161 100	1,9
1970	240	201 600	840	9,3	233 200	1,2
1971 x)	838	403 300	481	18,6	2 711 100	6,7
1972	849	239 700	282	11,0	473 100	2,0
1973	1 009	678 200	672	30,6	2 496 900	3,7
1974	1 788	370 700	207	16,3	434 800	1,2
1975	1 530	215 100	141	9,7	284 200	1,3
1976	3 282	512 700	156	23,8	1 325 500	2,6
1977	1 673	743 800	445	35,2	2 374 700	3,2
1978	1 237	164 600	133	7,9	132 400	0,8
1979	1 753	228 960	131	10,7	243 400	1,1
1980	2 238	413 140	185	18,8	1 605 600	3,9
1981	1 612	492 960	306	22,0	659 100	1,3
1982	1 240	167 500	135	7,0	207 600	1,2

2. TYÖTAISTELUT, NIIHIN OSALLISTUNEET TYÖNTEKIJÄT SEKÄ MENETETYT TYÖPÄIVÄT KUUKAUSITTAIN VUONNA 1982
 ARBETSKONFLIKTER, AV DEM BERÖRDA ARBETSTAGARE SAMT FÖRLORADE ARBETSDAGAR MÅNATLIGEN ÅR 1982
 LABOUR DISPUTES, WORKERS INVOLVED IN DISPUTES AND WORKING DAYS IDLE MONTHLY IN 1982

Kuukausi Månad Month	Työtaisteluita Arbetskonflikter Labour disputes	Työntekijöitä Arbetstagare Workers involved	Menetettyjä työpäiviä Förlorade arbetsdagar Working days idle
I	113	9 160	8 600
II	122	11 810	10 100
III	127	16 490	13 700
IV	81	10 570	6 600
V	151	15 730	20 100
VI	104	19 980	82 700
VII	24	1 280	700
VIII	55	10 030	15 600
IX	102	12 660	8 100
X	126	20 360	10 900
XI	135	18 610	16 500
XII	100	20 820	14 000

x) Vuodesta 1971 alkaen luvut eivät ole vertailukelpoisia edellisiin vuosiin uudistetun tilastointimenetelmän johdosta. - På grund av att metoden för uppgörandet av statistiken här förnyats är talen fr.o.m. 1971 inte jämförbara med talen för tidigare år. - Since the statistical method has been renewed, the figures from 1971 onwards are not comparable with those for earlier years.

3. TYÖTAISTELUT, TOIMIPAIKAT, TYÖNTEKIJÄT SEKÄ MENETETYT TYÖTUNNIT JA PALKAT ALKAMIS- JA PÄÄTTÄMISAJANKOHAN MUKAAN KUUKAUSITTAIN VUONNA 1982
 ARBETSKONFLIKTER, ARBETSSTÄLLEN, ARBETARE SAMT FÖRLORADE ARBETSTIMMAR OCH LÖNER EFTER INLEDNINGS- OCH AVSLUTNINGSTIDPUNKT MÄNATLIGEN ÅR 1982
 LABOUR DISPUTES, ESTABLISHMENTS, WORKERS, WORKING HOURS IDLE AND WAGES LOST MONTHLY ACCORDING TO BEGINNING AND ENDING TIME OF DISPUTE IN 1982

Kuukausi Månad Month	Työtaisteluiden ajoitt. kuukausittain Arbetskonflikternas tidsmässiga fördelning månadsvis Timing of labour disputes monthly	Työtaiste- luita Arbetskon- flikter labour disputes	Toimi- paikkoja Arbets- ställen Number of estab- lishments	Työntekijöitä Arbetstagare Workers Toimipai- koissa På arbets- ställen In estab- lishments	Työtaisteluun osallistuneita Av arbetskonfl. berörda Workers involved Suoraan Direkt Väililiseesti Indirekt Yhteensä Sammanlagt Total	Menetetty- ja työtun- teja Förlorade arbetstimmar Working hours idle	Menetykset brutto- palkkoina Förlorade bruttolöner Gross wages lost (mkt)		
I									
	Alkaneet ja päättyneet-Inledda och avslutade Disputes begun and ended	113	114	13 960	8 920	240	9 160	69 000	1 638 880
	Alkaneet-Inledda-Disputes begun	-	-	-	-	-	-	-	-
	Päättyneet-Avslutade-Disputes ended	-	-	-	-	-	-	-	-
	Jatkuneet-Fortsatta-Disputes continued	-	-	-	-	-	-	-	-
	Yhteensä-S a m m a n l a g t - T o t a l	113	114	13 960	8 920	240	9 160	69 000	1 638 880
II									
	Alkaneet ja päättyneet-Inledda och avslutade Disputes begun and ended	122	127	24 510	11 620	190	11 810	80 510	2 054 710
	Alkaneet-Inledda-Disputes begun	-	-	-	-	-	-	-	-
	Päättyneet-Avslutade-Disputes ended	-	-	-	-	-	-	-	-
	Jatkuneet-Fortsatta-Disputes continued	-	-	-	-	-	-	-	-
	Yhteensä-S a m m a n l a g t - T o t a l	122	127	24 510	11 620	190	11 810	80 510	2 054 710
III									
	Alkaneet ja päättyneet-Inledda och avslutade Disputes begun and ended	127	128	24 720	15 890	600	16 490	109 260	2 676 980
	Alkaneet-Inledda-Disputes begun	-	-	-	-	-	-	-	-
	Päättyneet-Avslutade-Disputes ended	-	-	-	-	-	-	-	-
	Jatkuneet-Fortsatta-Disputes continued	-	-	-	-	-	-	-	-
	Yhteensä-S a m m a n l a g t - T o t a l	127	128	24 720	15 890	600	16 490	109 260	2 676 980
IV									
	Alkaneet ja päättyneet-Inledda och avslutade Disputes begun and ended	81	84	14 160	10 550	20	10 570	52 830	1 341 890
	Alkaneet-Inledda-Disputes begun	-	-	-	-	-	-	-	-
	Päättyneet-Avslutade-Disputes ended	-	-	-	-	-	-	-	-
	Jatkuneet-Fortsatta-Disputes continued	-	-	-	-	-	-	-	-
	Yhteensä-S a m m a n l a g t - T o t a l	81	84	14 160	10 550	20	10 570	52 830	1 341 890

Jatk. seur. sivulla - Forts. på följande sida - See next page

1) tai osasto, eller avdelningen, or division.

Kuukausi Månad Month	Työtaisteluiden ajoitt. kuukausittain Arbetskonflikternas tidsmässiga fördelning månadsvis Timing of labour disputes monthly	Työtaiste- luita Arbetskon- flikter Number of labour disputes	Toimi- paikkoja Arbets- ställen Number of estab- lishments	Työntekijöitä Arbetsstägare Workers Toimipai- ¹⁾ koissa På arbets- ställen In estab- lishments	Työtaisteluun osallistuneita Av arbetskonfl. berörda Workers involved	Menetty- ja työtun- teja Förlorade arbetstimmar Working hours idle	Menetykset brutto- palkkoina Förlorade bruttolöner Gross wages lost (mk)
	Alkaneet ja päättyneet-Inledda och avslutade Disputes begun and ended	151	153	20 730	15 730	15 730	4 130 870
V	Alkaneet-Inledda-Disputes begun	1	..	4 000	4 000	4 000	9 500 000
	Päättyneet-Avslutade-Disputes ended	-	-	-	-	-	-
	Jatkuneet-Fortsatta-Disputes continued	-	-	-	-	-	-
	Yhteensä-Sammanlagt total	152	..	24 730	19 730	19 730	13 630 870
	Alkaneet ja päättyneet-Inledda och avslutade Disputes begun and ended	103	103	19 770	15 980	15 980	2 581 280
VI	Alkaneet-Inledda-Disputes begun	-	-	-	-	-	-
	Päättyneet-Avslutade-Disputes ended	1	..	4 000	4 000	4 000	14 020 000
	Jatkuneet-Fortsatta-Disputes continued	-	-	-	-	-	-
	Yhteensä-Sammanlagt total	104	..	23 770	19 980	19 980	16 601 280
	Alkaneet ja päättyneet-Inledda och avslutade Disputes begun and ended	24	24	2 510	1 280	1 290	141 090
VII	Alkaneet-Inledda-Disputes begun	-	-	-	-	-	-
	Päättyneet-Avslutade-Disputes ended	-	-	-	-	-	-
	Jatkuneet-Fortsatta-Disputes continued	-	-	-	-	-	-
	Yhteensä-Sammanlagt total	24	24	2 510	1 280	1 290	141 090
	Alkaneet ja päättyneet-Inledda och avslutade Disputes begun and ended	55	56	12 310	9 800	10 030	3 344 670
VIII	Alkaneet-Inledda-Disputes begun	-	-	-	-	-	-
	Päättyneet-Avslutade-Disputes ended	-	-	-	-	-	-
	Jatkuneet-Fortsatta-Disputes continued	-	-	-	-	-	-
	Yhteensä-Sammanlagt total	55	56	12 310	9 800	10 030	3 344 670

Jatk. seur. sivulla - Forts. på följande sida - See next page

¹⁾ tai osasto, eller avdelningen, or division

Kuukausi Månad Month	Työtaisteluiden ajoitt. kuukausittain Arbetskonflikternas tidsmässiga fördelning månadsvis Timing of labour disputes monthly	Työtaiste- luita Arbetskon- flikter Number of labour disputes	Toimi- paikkoja Arbets- ställen Number of estab- lishments	Työntekijöitä Arbetsstagare Workers Toimipaik- koissa På arbets- ställen In estab- lishments	Työtaisteluun osallistuneita Av arbetskonfl. berörda Workers involved Suoraan Välillisesti Yhteensä Direkt Indirekt Sammanlagt Total	Menetetty- ja työtun- teja Förlorade arbetstimmar Working hours idle	Menetykset brutto- palkkoina Förlorade bruttolöner Gross wages lost (mk)		
	Alkaneet ja päättyneet-Inledda och avslutade Disputes begun and ended	102	107	24 730	12 630	30	12 660	65 150	1 689 070
	Alkaneet-Inledda-Disputes begun	-	-	-	-	-	-	-	-
	Päättyneet-Avslutade-Disputes ended	-	-	-	-	-	-	-	-
	Jatkuneet-Fortsatta-Disputes continued	-	-	-	-	-	-	-	-
	Yhteensä-S a m m a n l a g t -T o t a l	102	107	24 730	12 630	30	12 660	65 150	1 689 070
	Alkaneet ja päättyneet-Inledda och avslutade Disputes begun and ended	126	128	29 780	20 360	-	20 360	87 410	2 352 530
	Alkaneet-Inledda-Disputes begun	-	-	-	-	-	-	-	-
	Päättyneet-Avslutade-Disputes ended	-	-	-	-	-	-	-	-
	Jatkuneet-Fortsatta-Disputes continued	-	-	-	-	-	-	-	-
	Yhteensä-S a m m a n l a g t -T o t a l	126	128	29 780	20 360	-	20 360	87 410	2 352 530
	Alkaneet ja päättyneet-Inledda och avslutade Disputes begun and ended	135	141	36 590	18 610	-	18 610	131 860	3 396 690
	Alkaneet-Inledda-Disputes begun	-	-	-	-	-	-	-	-
	Päättyneet-Avslutade-Disputes ended	-	-	-	-	-	-	-	-
	Jatkuneet-Fortsatta-Disputes continued	-	-	-	-	-	-	-	-
	Yhteensä-S a m m a n l a g t -T o t a l	135	141	36 590	18 610	-	18 610	131 860	3 396 690
	Alkaneet ja päättyneet-Inledda och avslutade Disputes begun and ended	100	101	25 680	20 770	40	20 810	112 280	2 870 860
	Alkaneet-Inledda-Disputes begun	1	..	20	20	-	20	1 440	50 400
	Päättyneet-Avslutade-Disputes ended	-	-	-	-	-	-	-	-
	Jatkuneet-Fortsatta-Disputes continued	-	-	-	-	-	-	-	-
	Yhteensä-S a m m a n l a g t -T o t a l	101	..	25 700	20 790	40	20 830	113 720	2 921 260

1) tai osasto, eller avdelning, or division

4. TYÖTAISTELUT, TOIMIPAIKAT, TYÖNTEKIJÄT SEKÄ MENETETYT TYÖTUNNIT LÄNEITTÄIN VUONNA 1982
 ARBETSKONFLIKTER, ARBETSSÄLLEN, ARBETSTAGARE SAMT FÖRLORADE ARBETSTIMMAR LÄNSVIS ÅR 1982
 LABOUR DISPUTES, ESTABLISHMENTS, WORKERS AND WORKING HOURS IDLE BY PROVINCES IN 1982

Läni Län Province	Työtaisteluita Arbetskonflikter Labour disputes	%	Toimipaikkoja Arbetsställen Establishments	%	Työntekijöitä Arbetsstagare Workers involved	%	Menetettyjä työtunteja Förlorade arbetstimmar Working hours idle	%
Uudenmaan - Nylands	158	12,7	162	12,8	20 690	12,4	122 660	7,4
Turun-Porin - Åbo-Björneborgs	429	34,6	437	34,5	60 280	36,0	446 810	26,9
Hämeen - Tavastehus	291	23,5	295	23,3	37 200	22,2	191 350	11,5
Kymen - Kymmene	119	9,6	122	9,6	19 110	11,4	127 530	7,7
Mikkelin - Sit Michels	11	0,9	12	0,9	1 420	0,8	10 670	0,6
Pohjois-Karjalan - Norra Karelen	11	0,9	11	0,9	1 790	1,1	12 470	0,8
Kuopion - Kuopio	16	1,3	16	1,3	630	0,4	5 280	0,3
Keski-Suomen - Mellersta Finland	69	5,5	70	5,5	9 400	5,6	98 620	5,9
Vaasan - Vasa	46	3,7	46	3,6	2 760	1,6	14 070	0,8
Oulun - Uleåborgs	83	6,7	89	7,0	9 100	5,4	66 340	4,0
Lapin - Lapplands	6	0,5	6	0,5	1 120	0,7	4 560	0,3
Ahvenanmaa - Åland	-	-	-	-	-	-	-	-
Valtakunnallinen - Riksomfattande Nation-wide	1	0,1	-	-	4 000	2,4	560 800	33,8
Koko maa Hela riket Whole country	1 240	100,0	1 268	-	167 500	100,0	1 661 160	100,0

5. TYÖTAISTELUT, TOIMIPAIKAT, TYÖNTEKIJÄT SEKÄ MENETTYI TYÖTUNNIT JA PALKAT TOIMIALOITTAIN VUONNA 1982
 ARBETSKONFLIKTER, ARBETSSTÄLLEN, ARBETSTAGARE SAMT FÖRLORADE ARBETSTIMMAR OCH LÖNER EFTER NÄRINGSGRÉN ÅR 1982
 LABOUR DISPUTES, ESTABLISHMENTS, WORKERS, WORKING HOURS IDLE AND WAGES LOST BY BRANCH OF INDUSTRY IN 1982

Toimiala Näringsgren Branch of industry	Työtaiste- luta Arbets- konflikter Labour disputes	Toimi- paikkoja Arbets- ställen Estab- lishments	Työntekijöitä Arbetsstagare Workers	Työtaisteiluun osallistuneita Av arbetskonflikten berörda Workers involved	Menetettyjä työtunteja Förlorade arbetstimmar Working hours idle	Menetykset bruttopalk- koina Förlorade bruttolöner Gross wages lost	(mk)			
							Suoraan Direkt	Välillä, Indirekt	Yhteensä Sammanlagt Total	
Kaivos- ja muu kaivannaistoiminta - Brytning av mineraliska produkter - Mining and quarrying Malmbrytning - Metal ore mining	3	3	490	180	180	78 890				
Teollisuus - Tillverkning - Manufacturing Ei-teräkkeiden valmistus - Livsmedelstillsverkning Food manufacturing	1 143	1 167	223 560	154 810	1 340	26 784 770				
Juomien valmistus - Dryckesvarutillsverkning Beverage industries	17	17	1 120	990	990	785 630				
Tupakkatuotteiden valmistus - Tobaksvarutillsverkning Tobacco manufacture	1	1	110	70	70	7 900				
Tekstiilien valmistus - Textilvarutillsverkning Manufacture of textiles	40	40	5 270	3 670	70	490 580				
Vaatteiden valmistus - Tillverkning av kläder Manufacture of wearing apparel, except footwear Nahan, turkisten, laukku- yms. nahkateosten valmistus Tillverkning av läder, pälskinn, väskor, mm. Manufacture of leather and products of leather, leather substitutes and fur, except footwear and wearing apparel	5	5	250	180	180	24 410				
Kenkien valmistus - Skotillsverkning - Manufacture of footwear except of rubber and plastic	2	2	140	140	140	9 100				
Puutavaran valmistus - Trävarutillsverkning - Manufacture of wood and wood and cork products, except furniture	1	1	20	20	20	700				
Ei-metallisten kalusteiden valmistus - Tillverkning av möbelfavor utom av metall - Manufacture of furniture and fixtures, except primarily of metal	56	57	8 540	6 370	6 370	881 510				
Massan, paperin ja paperituotteiden valmistus - Massa-, pappers-, och pappersvarutillsverkning - Manufacture of paper and paper products	15	15	1 720	920	920	301 740				
Graafinen tuotanto, kustannustoiminta - Grafisk produktion, förlagsverksamhet - Printing, publishing and allied industries	115	117	28 430	17 160	280	2 893 790				
Kemikaalien valmistus - Tillverkning av kemikalier Manufacture of industrial chemicals	3	3	150	80	80	5 150				
	35	35	2 370	1 970	1 970	244 030				

Jatk. seur. sivulla - Forts. på följande sida - See next page

1) Tai osasto - Eller avdelningen - Or division

Toimiala Näringsgren Branch of industry	Työtaiste- luifa Arbets- konflikter Labour disputes	Toimi- paikkoja Arbete- ställen Estab- lishment	Työntekijöitä Arbetsstagare Workers	Työtaistelun osallistuneita Av arbetskonflikten berörda Workers involved	Suoraan Direkt	Välillä, Indirekt Indirect	Yhteensä Sammanlagt Total	Menetettyjä työntekijä Förlorade arbetstimmar Working hours idle	Menetykset bruttopalk- koina Förlorade bruttolöner Gross wages lost (mk)
Muiden kemiallisten tuotteiden valmistus - Tillverkning av andra kemiska produkter - Manufacture of other chemiska products	8	8	320	290	-	290	3 660	83 590	
Kumituotteiden valmistus - Gummivarutillverkning Manufacture of rubber products	5	5	1 360	580	550	1 130	10 400	222 330	
Muovituotteiden valmistus - Plastvarutillverkning Manufacture of plastic products n.e.c.	1	1	10	10	-	10	60	1 310	
Lasin ja lasituotteiden valmistus - Glas- och glasvarutillverkning - Manufacture of glass and glass products	1	1	230	10	-	10	60	1 830	
Muu savi- ja kiviainesten valmistus - Annan ler- och stenproduktitillverkning - Manufacture of other non-metallic mineral products	14	15	2 230	1 880	-	1 880	16 990	394 640	
Raudan, teräksen ja ferroseosten valm. - Järn-, stål- och ferrolegeringsframställning - Iron and steel basic industries	37	43	23 170	3 760	240	4 000	14 210	402 780	
Muiden metallien valmistus - Framställning av icke-järnmetaller - Non-ferrous metal basic industries	13	13	1 020	530	-	530	1 910	54 510	
Metallituotteiden valmistus - Metallvarutillverkning Manufacture of fabricated metal products, except machinery and equipment	115	116	11 200	9 440	40	9 480	57 250	1 460 830	
Koneiden valmistus - Maskintillverkning - Manufacture of machinery except electrical	230	238	52 600	37 840	160	38 000	233 450	6 139 850	
Sähköteknisten tuotteiden valmistus - Tillverkning av elektriska produkter - Manufacture of electrical machinery, apparatus, appliances and supplies	26	27	2 200	1 680	-	1 680	9 890	251 560	
Kulkuneuvojen valmistus - Transportmedeltillverkning Manufacture of transport equipment	394	398	80 510	66 690	-	66 690	466 750	12 079 080	
Instrumenttien ym. heinomek.tuott.valm. - Tillverkning av instrument od. fimekaniska produkter - Manufacture of professional and scientific, and measuring and controlling equipment n.e.c. and of photographic and goods	8	8	550	510	-	510	1 130	29 140	
Sähkö-, kaasun- ja vesihuolto - El-, gas- och vattenförsörjning - Electricity, gas and water	13	16	1 190	1 030	-	1 030	7 180	171 140	

1) Tai osasto - Eller avdelningen - Or division

Jatk. seur. sivulla - Forts. på följande sida - See next page

Toimiala Näringsgren Branch of industry	Työtaiste- Arbets- Labour disputes			Toimi- paikkoja Arbete- Estab- lishments		Työntekijöitä Arbetsstagare Workers		Menettyjä työtunteja Förlorade arbetstimmar Working hours idle		Menetykset bruttopalk- koina Förlorade bruttolöner Gross wages lost (mk)	
	konflikter ställen	Estab- lishments	paikkoja Arbete- Estab- lishments	Arbete- Estab- lishments	Arbetsstagare Workers	Arbetsstagare Workers	Arbetsstagare Workers	Arbetsstagare Workers	Arbetsstagare Workers	Arbetsstagare Workers	Arbetsstagare Workers
Rakennustoiminta - Byggnadsverksamhet - Construction	51	52	25 870	8 010	8 010	-	8 010	588 220	14 788 780		
Talonnakennustoiminta - Husbyggnadsverksamhet - Building	45	45	21 760	3 910	3 910	-	3 910	25 170	708 520		
Maa- ja vesirakennustoiminta - Anläggningsverksamhet	6	7	4 110	4 100	4 100	-	4 100	563 050	14 080 260		
Other construction											
Tukku- ja vähittäiskauppa, ravitsemis- ja majoitus- toiminta - Varuhandel, restaurang- och hotellverksamhet	6	6	630	520	520	-	520	6 790	124 990		
Trade, restaurants and hotels											
Tukkukauppa ja agentuuritoiminta - Partihandel och agenturverksamhet - Wholesale trade	1	1	20	10	10	-	10	40	1 000		
Wholesale trade											
Vähittäiskauppa - Detaljhandel - Retail trade	5	5	610	510	510	-	510	6 750	123 990		
Retail trade											
Kuljetus, varastointi ja tietoliikenne - Samfärdsel, lagring, post- och telekommunikationer - Transport, storage and communication	7	7	790	740	740	10	750	4 770	127 400		
Transport and storage											
Kuljetus - Samfärdsel - Transport and storage	6	6	500	450	450	10	460	2 450	62 440		
Transport and storage											
Tietoliikenne - Post- och telekommunikationer Communication	1	1	290	290	290	-	290	2 320	64 960		
Communication											
Rahoitus, vakuutus, kiinteistö- ja liike-elämää palveleva toiminta - Bank-, försäkrings-, fastighets- och uppdragsverksamhet - Financing, insurance, real estate and business services	1	1	10	10	10	-	10	150	3 070		
Financing, insurance, real estate and business services											
Kiinteistötoiminta ja liike-elämää palveleva toiminta Fastighets- och uppdragsverksamhet - Real estate and business services	16	16	910	850	850	-	850	6 170	160 480		
Real estate and business services											
Yhteiskunnalliset ja henkilökohtaiset palvelukset Sambälls- och personliga tjänster - Community, social and personal services	2	2	290	290	290	-	290	1 140	27 460		
Community, social and personal services											
Muut yhteiskunnalliset palvelukset - Andra sambällstjänster - Social and related community services	2	2	120	120	120	-	120	350	8 800		
Social and related community services											
Virkestyöpalvelutoiminta - Rekreatiivisverksamhet - Motion picture and other entertainment services	12	12	500	440	440	-	440	4 680	124 220		
Recreation services											
Kotitalouksia palveleva toiminta - Tjänster till hushållen - Personal and household services											
Personal and household services											
Yhteensä Sammanlagt	1 240	1 268	253 450	166 150	166 150	1 350	167 500	1 661 160	42 239 520		
Total											

1) Tai osasto - Eller avdelningen - Or division

6. TYÖTAISTELUT, TOIMIPAIKAT JA TYÖNTEKIJÄT TYÖTAISTELUN KESTON JA TOIMILAN MUKAAN VUONNA 1982
 ARBETSKONFLIKTER, ARBETSSÄLLEN OCH ARBETSTAGARE EFTER ARBETSKONFLIKTENS VARAKTIGHET OCH NÄRINGSRENN ÅR 1982
 LABOUR DISPUTES, ESTABLISHMENTS AND WORKERS ACCORDING TO DURATION OF LABOUR DISPUTE AND BY BRANCH OF INDUSTRY 1982

Toimiala Näringsgren Branch of industry	Alle 4 tuntia Under 4 timmar Less than 4 hr		4-8 tuntia 4-8 timmar 4-8 hr		1-7 päivää 1-7 dagar 1-7 days		8-14 päivää 8-14 dagar 8-14 days		15-30 päivää 15-30 dagar 15-30 days		Yli 30 päivää Över 30 dagar Over 30 days	
	Arbetskonflikter Labour disputes Toimipaikkaja Establishments Työntekijöitä Number of workers	Arbetskonflikter Labour disputes Toimipaikkaja Establishments Työntekijöitä Number of workers	Arbetskonflikter Labour disputes Toimipaikkaja Establishments Työntekijöitä Number of workers	Arbetskonflikter Labour disputes Toimipaikkaja Establishments Työntekijöitä Number of workers	Arbetskonflikter Labour disputes Toimipaikkaja Establishments Työntekijöitä Number of workers	Arbetskonflikter Labour disputes Toimipaikkaja Establishments Työntekijöitä Number of workers	Arbetskonflikter Labour disputes Toimipaikkaja Establishments Työntekijöitä Number of workers	Arbetskonflikter Labour disputes Toimipaikkaja Establishments Työntekijöitä Number of workers	Arbetskonflikter Labour disputes Toimipaikkaja Establishments Työntekijöitä Number of workers	Arbetskonflikter Labour disputes Toimipaikkaja Establishments Työntekijöitä Number of workers	Arbetskonflikter Labour disputes Toimipaikkaja Establishments Työntekijöitä Number of workers	Arbetskonflikter Labour disputes Toimipaikkaja Establishments Työntekijöitä Number of workers
Kaivos- ja muu kaivannaistoiminta Brytning av mineraliska produkter Mining and Quarrying Malmikaivostoiminta - Malmibrytning Metal ore mining	-	-	-	-	3	3	182	-	-	-	-	-
Teollisuus - Tällverkning - Manufacturing Eliintarvikk. valmistus - Livsmedelsstill- verkning - Food manufacturing	4	4	4	4	5	5	235	3	140	1	1	109
Juomien valmistus - Dryckesvarutill- verkning - Beverage industries	-	-	-	-	1	1	73	-	-	-	-	-
Tupakkatuotteiden valmistus - Tobaks- varutillverkning - Tobacco manufacture	-	-	-	-	1	1	20	-	-	-	-	-
Tekstiilien valmistus - Textilvarutill- verkning - Manufacture of textiles	12	12	1	9	19	19	1 963	-	-	-	-	-
Vaatteiden valmistus - Tillverkning av kläder - Manufacture of wearing apparel, except footwear	3	3	1	1	1	1	51	-	-	-	-	-
Nahan, turkkisten, laukku- yms. nahka- teost. valmistus - Tillverkning av läder, pälskinn, väskor m.m.	-	-	-	-	-	-	-	-	-	-	-	-
Manufacture of leather and products of leather substitutes and fur, except footwear and wearing apparel	1	1	106	-	1	1	33	-	-	-	-	-
Kenkien valmistus - Skotillverkning Manufacture of footwear except of rubber and plastic	1	1	18	-	-	-	-	-	-	-	-	-
Puutavaran valmistus - Trävarutillverk- ning - Manufacture of wood and wood and cork products, except furniture	21	21	1 622	13	14	1 550	22	22	3 200	-	-	-
Ei-metallisten kalusteiden valmistus Tillverkning av möbelfaror utom av metall - Manufacture of furniture and fixtures, except primarily of metal	1	1	34	6	6	407	7	7	404	1	1	80
Massan, paperin ja paperituotteiden valmistus - Massa-, pappers- och pappersvarutillverkning - Manufacture of paper and paper products	48	48	2 004	23	23	2 314	44	46	13 119	-	-	-
Graafinen tuotanto, kustannustoiminta Grafisk produktion, förlagsverksamhet Printing, publishing and allied industries	2	2	31	-	-	-	1	1	55	-	-	-

Jatk. seur. sivuilla - Forts. på följande sida - See next page

Toimiala Näringsgren Branch of industry	Alle 4 tuntia Under 4 timmar Less than 4 hr	4-8 tuntia 4-8 timmar 4-8 hr	1-7 päivää 1-7 dagar 1-7 days	8-14 päivää 8-14 dagar 8-14 days	15-30 päivää 15-30 dagar 15-30 days	Yli 30 päivää Över 30 dagar Over 30 days									
	Arbetskonflikter Labour disputes Toimipaikkoja Establishments Työntekijöitä Number of workers	Arbetskonflikter Labour disputes Toimipaikkoja Establishments Työntekijöitä Number of workers	Arbetskonflikter Labour disputes Toimipaikkoja Establishments Työntekijöitä Number of workers	Arbetskonflikter Labour disputes Toimipaikkoja Establishments Työntekijöitä Number of workers	Arbetskonflikter Labour disputes Toimipaikkoja Establishments Työntekijöitä Number of workers	Arbetskonflikter Labour disputes Toimipaikkoja Establishments Työntekijöitä Number of workers									
Kemikaalien valmistus - Tillverkning av kemikalier - Manufacture of industrial chemicals	10	10	625	15	15	458	10	10	883	-	-	-	-	-	-
Muiden kemiallisten tuotteiden valmistus Tillverkning av andra kemiska produkter Manufacture of other chemical products	-	-	-	-	-	-	8	8	293	-	-	-	-	-	-
Kumituotteiden valmistus - Gummi- varutillverkning - Manufacture of rubber products	-	-	-	-	-	-	5	5	1 126	-	-	-	-	-	-
Muovituotteiden valmistus - Plast- varutillverkning - Manufacture of plastic products n.e.c.	-	-	-	-	-	-	1	1	9	-	-	-	-	-	-
Lasin ja lasituotteiden valmistus Glas- och glasvarutillverkning Manufacture of glass and glass products	-	-	-	1	1	14	-	-	-	-	-	-	-	-	-
Muu savi- ja kivituuotteiden valmistus Annan ler- och stenproduktillverkning Manufacture of other non-metallic mineral products	2	2	53	3	3	77	9	10	1 751	-	-	-	-	-	-
Raudan, teräksen ja ferroseosten valm. Järn-, stål- och ferrolegerings- framställning - Iron and steel basic industries	13	13	1 036	15	18	894	11	12	2 075	-	-	-	-	-	-
Muiden metallien valmistus - Framställ- ning av ickejärnmetaller - Non-ferrous metal basic industries	5	5	244	5	5	227	3	3	57	-	-	-	-	-	-
Metallituotteiden valmistus - Metall- varutillverkning - Manufacture of fabricated metal products, except machinery and equipment	34	34	2 047	30	31	1 903	51	51	5 521	-	-	-	-	-	-
Koneiden valmistus - Maskintillverkning Manufacture of machinery except electrical	81	84	11 104	64	67	12 878	83	84	13 885	2	2	40	1	1	100

Jatk. seur. sivulla - Forts. på följande sida - See next page

Toimiala Näringsgren Branch of industry	Alle 4 tuntia Under 4 timmar Less than 4 hr	4-8 tuntia 4-8 timmar 4-8 hr	1-7 päivää 1-7 dagar 1-7 days	8-14 päivää 8-14 dagar 8-14 days	15-30 päivää 15-30 dagar 15-30 days	Yli 30 päivää Över 30 dagar Over 30 days
	Arbetskonflikter Labour disputes Toimipaikkoja Establishments Arbetsställen Establisshments Työntekijöitä Number of workers	Arbetskonflikter Labour disputes Toimipaikkoja Establishments Arbetsställen Establisshments Työntekijöitä Number of workers	Arbetskonflikter Labour disputes Toimipaikkoja Establishments Arbetsställen Establisshments Työntekijöitä Number of workers	Arbetskonflikter Labour disputes Toimipaikkoja Establishments Arbetsställen Establisshments Työntekijöitä Number of workers	Arbetskonflikter Labour disputes Toimipaikkoja Establishments Arbetsställen Establisshments Työntekijöitä Number of workers	Arbetskonflikter Labour disputes Toimipaikkoja Establishments Arbetsställen Establisshments Työntekijöitä Number of workers
Sähkötekniisten tuotteiden valmistus Tillverkning av elektriska produkter Manufacture of electrical machinery, apparatus, appliances and supplies	10 10 463	7 7 366	9 10 849	-	-	-
Kulkuneuvojen valmistus - Transport- medelstillverkning - Manufacture of transport equipment	69 69 8 098	167 168 36 058	155 156 22 026	5 5 512	-	-
Instrumenttien ym. hienomek. tuott. Valmistus - Tillverkning av instrument od. finmekaniska produkter - Manufacture of professional and scientific, and controlling equipment n.e.c. and of photographic and goods	4 4 305	3 3 148	1 1 53	-	-	-
Sähkö-, kaasua- ja vesihuolto - El-, gas- och vattenförsörjning - Electricity, gas and water	2 3 162	5 6 296	7 7 567	-	-	-
Rakennustoiminta - Byggnadsverksamhet Construction	11 11 2 455	6 6 744	23 23 626	4 4 66	-	1 1 17
Talorakennustoiminta - Husbyggnadsverksamhet Building	-	-	4 4 93	-	-	2 3 4 005
Maa- ja vesirakennustoiminta - Anläggnings- verksamhet - Other construction	-	-	-	-	-	-
Tukku- ja vähittäiskauppa, ravitsemis- ja majoitustoiminta - Varuhandel, restaurang och hotellverksamhet - Trade, restaurants and hotels	1 1 12	-	-	-	-	-
Tukkukauppa ja agentuuritoiminta Partihandel och agenturverksamhet Wholesale trade	-	-	-	-	-	-
Vähittäiskauppa - Detaljhandel Retail trade	-	-	5 5 510	-	-	-

Jatk. seur. sivulla - Forts. på följande sida - See next page

Toimiala Näringsgren Branch of industry	Alle 4 tuntia Under 4 timmar Less than 4 hr	4-8 tuntia 4-8 timmar 4-8 hr	1-7 päivää 1-7 dagar 1-7 days	8-14 päivää 8-14 dagar 8-14 days	15-30 päivää 15-30 dagar 15-30 days	Yli 30 päivää Över 30 dagar Over 30 days
	Työtaisteita Arbetskonflikter Labour disputes Tomipaikkoja Arbetsställen Establishments Työntekijöitä Arbetslagare Number of workers	Työtaisteita Arbetskonflikter Labour disputes Tomipaikkoja Arbetsställen Establishments Työntekijöitä Arbetslagare Number of workers	Työtaisteita Arbetskonflikter Labour disputes Tomipaikkoja Arbetsställen Establishments Työntekijöitä Arbetslagare Number of workers	Työtaisteita Arbetskonflikter Labour disputes Tomipaikkoja Arbetsställen Establishments Työntekijöitä Arbetslagare Number of workers	Työtaisteita Arbetskonflikter Labour disputes Tomipaikkoja Arbetsställen Establishments Työntekijöitä Arbetslagare Number of workers	Työtaisteita Arbetskonflikter Labour disputes Tomipaikkoja Arbetsställen Establishments Työntekijöitä Arbetslagare Number of workers
Kuljetus, varastointi ja tietoliikenne Samfärdsel, lagring, post- och tele- kommunikationer - Transport, storage and communication Kuljetus- Samfärdsel - Transport and storage	3 3 90	-	3 3 374	-	-	-
Tietoliikenne - Post- och tele- kommunikationer - Communication Rahoitus-, vakuutus-, kiinteistö- ja liike-elämää palveleva toiminta Bank-, försäkrings-, fastighets- och uppdragsverksamhet - Financing, insurance, real estate and business services Kiinteistötoiminta ja liike-elämää palveleva toiminta - Fastighets- och uppdragsverksamhet - Real estate and business services	-	-	1 290	-	-	-
Yhteiskunnalliset ja henkilökohtaiset pal- velukset - Samhälls- och personliga tjänster Community, social and personal services Muut yhteiskunnalliset palvelukset Andra samhällstjänster - Social and related community services	-	2 286	-	1 1 5	-	-
Virkistyspalvelutoiminta - Rekreatiions- verksamhet - Motion picture and other entertainment services	1 1 22	-	1 100	-	-	-
Kotitalouksia palveleva toiminta Tjänster till hushållen - Personal and household services	1 1 20	3 3 112	8 8 306	-	-	-
Yhteensä Sammanlagt Total	340 344 32 115	382 392 59 584	503 510 70 729	16 16 843	2 2 209	3 4 4 022

7. TYÖTAISTELUT, TOIMIPAIKAT, TYÖNTEKIJÄT SEKÄ MENETTYT TYÖTUNNIT TYÖTAISTELUN KESTON MUKAAN VUONNA 1982
 ARBETSKONFLIKTER, ARBETSSTÄLLEN, ARBETSTAGARE OCH FÖRLORADE ARBETSTIMMAR EFTER ARBETSKONFLIKTENS VARAKTIGHET ÅR 1982
 LABOUR DISPUTES, ESTABLISHMENTS, WORKERS AND WORKING HOURS IDLE ACCORDING TO DURATION OF LABOUR DISPUTE IN 1982

Työtaistelun kesto Arbetskonfliktens varaktighet Duration of labour dispute	Työtaisteluita Arbetskonflikter Labour disputes	Toimipaikkoja Arbetsställen Establishments	%	Työntekijöitä Arbetstagare Number of workers	%	Menetettyjä työtunteja Förlorade arbetstimmar Working hours idle
Alle 4 tuntia - Under 4 timmar - Less than 4 hours	340	344	27,1	32 120	19,2	48 300
4-8 tuntia - 4-8 timmar - 4-8 hours	382	392	30,9	59 580	35,6	240 650
1-7 päivää - 1-7 dagar - 1-7 days	503	510	40,2	70 730	42,2	752 940
8-14 päivää - 8-14 dagar - 8-14 days	16	16	1,3	840	0,5	41 260
15-30 päivää - 15-30 dagar - 15-30 days	2	2	0,2	210	0,1	13 130
Yli 30 päivää - Över 30 dagar - Over 30 days	3	4	0,3	4 020	2,4	564 880
Yhteensä Sammanlagt Total	1 246	1 268	100,0	167 500	100,0	1 661 160

8. TYÖTAISTELUT, TOIMIPAIKAT, TYÖNTEKIJÄT SEKÄ MENETTYT TYÖTUNNIT TYÖTAISTELUN MUODON MUKAAN VUONNA 1982
 ARBETSKONFLIKTER, ARBETSSTÄLLEN, ARBETSTAGARE SAMT FÖRLORADE ARBETSTIMMAR EFTER ARBETSKONFLIKTENS TYP ÅR 1982
 LABOUR DISPUTES, ESTABLISHMENTS, WORKERS AND WORKING HOURS IDLE BY TYPE OF LABOUR DISPUTE IN 1982

Työtaistelun muoto Arbetskonfliktens typ Type of labour dispute	Työtaisteluita Arbetskonflikter Labour disputes	Toimipaikkoja Arbetsställen Establishments	%	Työntekijöitä Arbetstagare Number of workers	%	Menetettyjä työtunteja Förlorade arbetstimmar Working hours idle
Lakko - Strejk - Strike	1 141	1 168	92,1	155 530	92,9	1 610 590
Mystätuntolakko - Sympatistrejk - Sympathetic strike	71	72	5,7	10 290	6,1	50 570
Kielet. ylityöstä - Vägrat utföra övertidsarbeten Refusal to work	14	14	1,1	1 150	0,7	-
Jarrutus - Maskning - Go-slow	13	13	1,0	520	0,3	-
Muu - Annan - Other	1	1	0,1	10	0,0	-
Yhteensä Sammanlagt Total	1 240	1 268	100,0	167 500	100,0	1 661 160

9. TYÖTAISTELUT, TOIMIPAIKAT, TYÖNTEKIJÄT, MENETETYT TYÖTUNNIT SEKÄ PALKAT TYÖTAISTELUJÄRJESTÄ
 OSALLISTUNEIDEN TYÖNTEKIJÖIDEN MÄÄRÄN MUKAAN VUONNA 1982
 ARBETSKONFLIKTER, ARBETSSTÄLLEN, ARBETSTAGARE, FÖRLORADE ARBETSTIMMAR SAMT LÖNER ENLIGT
 ANTALET BERÖRDA ARBETSTAGARE ÅR 1982
 LAOUR DISPUTES, ESTABLISHMENTS, WORKERS INVOLVED, WORKING HOURS IDLE AND GROSS WAGES
 LOST BY WORKERS INVOLVED IN DISPUTES IN 1982

Osallistuneet työntekijät Beförda arbetstagare Workers involved	Työtaisteluita Arbetskonflikter Labour disputes	Toimipaikkoja Arbetsställen Establishments	Osallistuneita työntekijöitä Berörda Workers involved	Menetettyjä työtunteja Förlorade arbetsstimmar Working hours idle	Menetykset bruttopalkkoina Förlorade bruttolöner Gross wages lost					
	%	%	%	%	%					
Alle 10 työntekijää Under 10 arbetstagare Less than 10 workers	79	6,4	79	6,2	490	0,3	5 080	0,3	127 700	0,3
10 - 100 työntekijää 10 - 100 arbetstagare 10 - 100 workers	785	63,3	794	62,6	32 220	19,2	255 020	15,4	6 623 030	15,7
101 - 500 työntekijää 101 - 500 arbetstagare 101 - 500 workers	319	25,7	331	26,1	64 670	38,6	407 650	24,5	10 250 760	24,3
501 - 1 000 työntekijää 501 - 1 000 arbetstagare 501 - 1 000 workers	27	2,2	31	2,5	19 690	11,8	122 170	7,4	3 106 380	7,3
1 001 - 5 000 työntekijää 1 001 - 5 000 arbetstagare 1 001 - 5 000 workers	30	2,4	33	2,6	50 430	30,1	871 240	52,4	22 131 650	52,4
Yli 5 000 työntekijää Över 5 000 arbetstagare Over 5 000 workers	-	-	-	-	-	-	-	-	-	-
Yhteensä Sammanlagt Total	1 240	100,0	1 268	100,0	167 500	100,0	1 661 160	100,0	42 239 520	100,0

10. TYÖTAISTELUT, TOIMIPALKAT, TYÖNTEKLÄT, MENETETYT TYÖTUNNIT SEKÄ PALKAT TYÖTAISTELUSSA
 MENETETTJEN TYÖPÄIVIEN MUKAAN VUONNA 1982
 ARBETSKONFLIKTER, ARBETSSTÄLLEN, ARBETSTAGARE, FÖRLORADE ARBETSTIMMAR SAMT LÖNER ENLIGT
 FÖRLORADE ARBETSDAGAR ÅR 1982
 LABOUR DISPUTES, ESTABLISHMENTS, WORKERS INVOLVED, WORKING HOURS IDLE AND GROSS WAGES
 LOST BY WORKING DAYS IDLE IN 1982

Menetetyt työpäivät Förlorade arbetsdagar Working days idle	Työtaisteluita Arbetskonflikter Labour disputes		Toimipaikkoja Arbetsställen Establishments		Osallistuneita työntekijöitä Beförda arbetstagare Workers involved		Menetettyjä työntunneja Förlorade arbetstimmar Working hours idle		Menetykset bruttopalkkoina Förlorade bruttolöner Gross wages lost mk	
	%	%	%	%	%	%	%	%		%
Alle 20 työpäivää Under 20 arbetsdagar Less than 20 working days	498	40,2	498	39,3	16 250	9,7	32 010	1,9	837 080	2,0
20 - 99 työpäivää 20 - 99 arbetsdagar 20 - 99 working days	440	35,5	455	35,9	41 310	24,7	171 480	10,3	4 414 760	10,4
100 - 1 000 työpäivää 100 - 1 000 arbetsdagar 100 - 1 000 working days	285	23,0	295	23,2	84 660	50,5	597 400	36,0	15 194 290	36,0
1 001 - 5 000 työpäivää 1 001 - 5 000 arbetsdagar 1 001 - 5 000 working days	14	1,1	15	1,2	16 630	9,9	180 670	10,9	4 629 950	11,0
Yli 5 000 työpäivää Över 5 000 arbetsdagar Over 5 000 working days	3	0,2	5	0,4	8 650	5,2	679 600	40,9	17 163 440	40,6
Yhteensä Sammanlagt Total	1 240	100,0	1 268	100,0	167 500	100,0	1 661 160	100,0	42 239 520	100,0

11. TYÖTAISTELUT, TOIMIPAIKAT SEKÄ MENETETYT TYÖTUNNIT ILMOITETTUIEN NEUVOTTELUIDEN MUKAAN VUONNA 1982
ARBETSKONFLIKTER, ARBETSSTÄLLEN SAMT FÖRLORADE ARBETSTIMMAR EFTER ANMÄLDA FÖRHANDLINGAR ÅR 1982
LABOUR DISPUTES, ESTABLISHMENTS AND WORKING HOURS IDLE BY NUMBER OF NEGOTIATIONS IN 1982

Työtaisteluita edeltäneitä neuvotteluita Förhandlingar innan arbetskonflikten utbröt Negotiations before labour disputes	Työtaisteluita Arbetskonflikter Labour disputes	%	Toimipaikkoja Arbetsställen Establishments	%	Menetettyjä työtunteja Förlorade arbetstimmar Working hours idle	%
Kyllä - Ja - Yes	821	66,2	844	66,6	1 316 850	79,3
Ei - Nej - No	419	33,8	424	33,4	344 310	20,7
Yhteensä Sammanlagt Total	1 240	100,0	1 268	100,0	1 661 160	100,0

12. TYÖTAISTELUT, TOIMIPAIKAT SEKÄ MENETETYT TYÖTUNNIT TYÖEHTOSOPIMUKSEN VOIMASSAOLON MUKAAN VUONNA 1982
ARBETSKONFLIKTER, ARBETSSTÄLLEN SAMT FÖRLORADE ARBETSTIMMAR EFTER FÖREKOMSTEN AV KOLLEKTIVAVTAL ÅR 1982
LABOUR DISPUTES, ESTABLISHMENTS AND WORKING HOURS IDLE BY VALID COLLECTIVE AGREEMENT IN 1982

Työehtosopimus voimassa Gällande kollektivavtal Collective agreement is valid	Työtaisteluita Arbetskonflikter Labour disputes	%	Toimipaikkoja Arbetsställen Establishments	%	Menetettyjä työtunteja Förlorade arbetstimmar Working hours idle	%
Kyllä - Ja - Yes	1 239	99,9	1 266	-	1 100 360	66,2
Ei - Nej - No	1	0,1	..	-	560 800	33,8
Yhteensä Sammanlagt Total	1 240	100,0	..	-	1 661 160	100,0

13. TYÖTAISTELUT, TOIMIPAIKAT SEKÄ MENETETYT TYÖTUNNIT TYÖMARKKINAJÄRJESTÖJEN SUOSTUMUKSEN MUKAAN VUONNA 1982
ARBETSKONFLIKTER, ARBETSSTÄLLEN SAMT FÖRLORADE ARBETSTIMMAR EFTER ARBETSMARKNADSORGANISATIONERNAS
MEDGIVANDE ÅR 1982
LABOUR DISPUTES, ESTABLISHMENTS AND WORKING HOURS IDLE BY CONSENT OF TRADE UNIONS IN 1982

Työmarkkinajärjestöjen suostumus Arbetsmarknadsorganisationernas medgivande Consent of trade unions	Työtaisteluita Arbetskonflikter Labour disputes	%	Toimipaikkoja Arbetsställen Establishments	%	Menetettyjä työtunteja Förlorade arbetstimmar Working hours idle	%
Kyllä - Ja - Yes	1	0,1	..	-	560 800	33,8
Ei - Nej - No	1 239	99,9	1 266	-	1 100 360	66,2
Yhteensä Sammanlagt Total	1 240	100,0	..	-	1 661 160	100,0

14. TYÖTAISTELUT JA TYÖNTEKIJÄT TYÖTAISTELUSTA TEHDYN ENNAKKOILMOITUKSEN MUKAAN VUONNA 1982
ARBETSKONFLIKTER OCH ARBETSTAGARE EFTER FÖRHANDSANMÄLAN OM ARBETSKONFLIKT ÅR 1982
LABOUR DISPUTES AND WORKERS BY ADVANCE NOTICE OF LABOUR DISPUTE IN 1982

Ilmoitus työtaistelun toimeenpanosta Anmälan om igångsättande av arbetskonflikt Notice of execution of labour dispute	Työtaisteluita Arbetskonflikter Labour disputes	%	Työntekijöitä Arbetstagare Workers	%
Vastapuolelle tai valtak. sovittelijalle Åt motparten eller riksförlikningsmannen To opposing party or state arbitrator	1	0,1	4 000	2,4
Ei tehty ilmoitusta Anmälan har ej gjorts No notice	1 239	99,9	163 500	97,6
Yhteensä Sammanlagt Total	1 240	100,0	167 500	100,0

15. TYÖTAISTELUT JA TYÖNTEKIJÄT TYÖRIIDAN SOPIMUSTAVAN MUKAAN VUONNA 1982
ARBETSKONFLIKTER OCH ARBETSTAGARE EFTER FÖRLIKNINGSSÄTT ÅR 1982
LABOUR DISPUTES AND WORKERS BY MADE OF SETTLEMENT OF LABOUR CONFLICT IN 1982

Riita sovittiin Förlikning uppnåddes Conflict solved by agreement	Työtaisteluita Arbetskonflikter Labour disputes	%	Työntekijöitä Arbetstagare Workers	%
Osapuolten kesken - Mellan parterna Between parties of labour conflict	657	53,0	74 710	44,6
Työmarkkinajärjestöjen välityksellä Genom arbetsmarknadsorganisationernas förmedling	49	3,9	7 220	4,3
Muulla tavoin - På annat sätt - Other way	-		-	
Määräaikainen - Tidsbegränsad arbetskonflikt Set period labour dispute	534	43,1	85 570	51,1
Yhteensä Sammanlagt Total	1 240	100,0	167 500	100,0

16. TYÖTAISTELUT, TOIMIPAIKAT, TYÖNTEKIJÄT SEKÄ MENETETYT TYÖTUNNIT ILMOITETUN SYYN MUKAAN VUONNA 1982
 ARBETSKONFLIKTER, ARBETSSTÄLLEN, ARBETSTAGARE SAMT FÖRLORADE ARBETSTIMMAR EFTER UPPGIVEN ORSAK ÅR 1982
 LABOUR DISPUTES, ESTABLISHMENTS, WORKERS AND WORKING HOURS IDLE BY REPORTED MOTIVE IN 1982

Työtaistelun syy Arbetskonfliktens orsak Motive of labour dispute	Työtaiste- luita Arbetskon- flikter Labour disputes	Toimipaik- koja Arbets- ställen Establish- ments	%	Osallistuneita työntekijöitä Berörda arbetstägare Workers involved		Yhteensä Sammanlagt Total	Menetettyjä työtunteja Förlorade arbetstimmar Working hours idle	%
				Suoraan Direkt Direct	Väillisesti Indirekt Indirect			
Olosuhdemuutos - Förändrade förhållande - Change of conditions	8	0,6	8	0,6	330	330	1 020	0,1
Jälkeenjäätneisyys - Eftersläpning Wage level below average	78	6,3	78	6,2	5 470	5 480	50 220	3,0
Hinnoittelu - Prissättning Price-fixing	50	4,0	53	4,2	4 080	4 080	32 730	2,0
Muu palkkavaatimus - Övriga lönekrav - Other wage demand	434	35,0	447	35,2	47 830	1 010	944 100	56,8
Työvoiman vähennys - Reducering av arbetskraften - Reduced labour force	79	6,4	83	6,5	24 080	-	213 000	12,8
Tukitoimenpide - Stödåtgärder Sympathetic support	71	5,7	72	5,7	10 260	30	50 570	3,1
Työsuojell. erimielisyydet Oenighet i arbetarskydd Disagreement in labour welfare	43	3,5	43	3,4	4 240	-	18 860	1,1
Muu syy - Annan orsak Other motive	477	38,5	484	38,2	69 860	300	350 660	21,1
Yhteensä Sammanlagt Total	1 240	100,0	1 268	100,0	166 150	1 350	1 661 160	100,0

17. TYÖTAISTELUT, TOIMIPAIKAT, TYÖNTEKIJÄT SEKÄ MENETETYT TYÖTUNNIT JA PALKAT TYÖNANTAJALIITTOITAIN VUONNA 1982
ARBETSKONFLIKTER, ARBETSSTÄLLEN, ARBETSTAGARE SAMT FÖRLORADE ARBETSTIMMAR OCH LÖNER EFTER ARBETSGIVARFÖRBUND ÅR 1982
LABOUR DISPUTES, ESTABLISHMENTS, WORKERS, WORKING HOURS IDLE AND WAGES LOST BY EMPLOYERS' ASSOCIATION IN 1982

Työnantajaliitto Arbetsgivarförbund Employers' association	Työtaisteluita Arbetskonflikter Labour disputes	Toimipaikkoja Arbetsställen Establishments	Työntekijöitä Arbetsstagare Workers	Työtaisteluun osallistuneita Av arbetskonfl. berörda Workers involved			Menetettyjä työntunteja Förlorade arbetstimmar Working hours idle	Menetykset brutto- palkkoina Förlorade brutto- löner Gross wages lost (mk)
				Toimipaikoissa På arbets- ställen In establish- ments	Suoraan Direkt Direct	Välillisesti Indirekt Indirect		
STK, AFC	1 228	1 255	248 110	160 930	1 350	162 280	1 082 180	27 792 110
LTK, AAC	8	8	760	640	-	640	14 720	334 990
Muu - Annat - Öther	4	5	4 580	4 580	-	4 580	564 260	14 112 420
Yhteensä Sammanlagt Total	1 240	1 268	253 450	166 150	1 350	167 500	1 661 160	42 239 520

18. TYÖTAISTELUT, TOIMIPAIKAT, TYÖNTEKIJÄT SEKÄ MENETETYT TYÖTUNNIT JA PALKAT TYÖNTEKIJÄILIITTOITAIN VUONNA 1982
ARBETSKONFLIKTER, ARBETSSTÄLLEN, ARBETSTAGARE SAMT FÖRLORADE ARBETSTIMMAR OCH LÖNER EFTER ARBETSTAGARFÖRBUND ÅR 1982
LABOUR DISPUTES, ESTABLISHMENTS, WORKERS, WORKING HOURS IDLE AND WAGES LOST BY EMPLOYEES' ASSOCIATION IN 1982

Työntekijäliitto Arbetsgagarförbund Employees' association	Työtaisteluita Arbetskonflikter Labour disputes	Toimipaikkoja Arbetsställen Establishments	Työntekijöitä Arbetsstagare Workers	Työtaisteluun osallistuneita Av arbetskonfl. berörda Workers involved			Menetettyjä työntunteja Förlorade arbetstimmar Working hours idle	Menetykset brutto- palkkoina Förlorade brutto- löner Gross wages lost (mk)
				Toimipaikoissa På arbets- ställen In establish- ments	Suoraan Direkt Direct	Välillisesti Indirekt Indirect		
SAK, FFC	1 215	1 239	250 440	163 630	1 350	164 980	1 631 230	41 306 440
TVK, TOC	20	20	1 870	1 490	-	1 490	7 670	231 540
STTK, FTFC	9	9	1 140	1 030	-	1 030	22 260	701 540
Yhteensä Sammanlagt Total	1 244	1 268	253 450	166 150	1 350	167 500	1 661 160	42 239 520

1) tai osasto, eller avdelningen, or division

21. TYÖRIITAIN VIRALLISET SOVITTELUKSET VUONNA 1982
OFFICIELL FÖRLIKNING AV ARBETSKONSLIKTER ÅR 1982
OFFICIAL CONCILIATIONS OF LABOUR DISPUTES IN 1982

	Sovitteluiden lukumäärä Antal för- likningar Number of conciliation s	S o v i t t e l u i t a F ö r l i k n i n g a r C o n c i l i a t i o n s			
		Sovittelu koski Förlikningen gällde Conciliation applied to		Sovinto ilman työtaistelua Förlikning utan arbetskonflikt Conciliation without labour dispute	Sovinto työn- seisauksen jälkeen Förlikning efter arbetskonflikt Conciliation after labour dispute
		Toimihen- kilöitä Funktionärer While-collar workers	Työteki- jöitä Arbetare Blue-collar workers		
neljännes I kvartalet quarter	9	3	6	9	-
neljännes II kvartalet quarter	3	-	3	2	1
neljännes III kvartalet quarter	1	-	1	1	-
neljännes IV kvartalet quarter	5	2	3	5	-
Koko vuosi Hela året Whole year	18	5	13	17	1

22. TYÖRIITAIN VIRALLISET SOVITTELUKSET ALUEITTAIN VUONNA 1982
OFFICIELL FÖRLIKNING AV ARBETSKONFLIKTER REGIONSVIS ÅR 1982
OFFICIAL CONCILIATIONS BY AREA IN 1982

Valtakunnan sovittelija Riksförlikningsman State arbitrator	S o v i t t e l u i t a F ö r l i k n i n g a r C o n c i l i a t i o n s					
	I	II	III	IV	V	Koko maa Hela landet Whole country
	piiri distriktet district	piiri distriktet district	piiri distriktet district	piiri distriktet district	piiri distriktet district	
6	6	-	3	-	3	18

Tätä julkaisua myy

**VALTION
PAINATUSKESKUS**

Postimyynti

PL 516
00101 HELSINKI 10
Vaihde (90) 539 011

Kirjakaupat Helsingissä

Annankatu 44
(Et. Rautatiekadun kulma)
Vaihde (90) 17 341

Eteläesplanadi 4
Puh. (90) 662 801

Denna publikation säljes av

**STATENS
TRYCKERICENTRAL**

Postförsäljning

PB 516
00101 HELSINGFORS 10
Växel (90) 539 011

Bokhandlar i Helsingfors

Annegatan 44
(i hörnet av S. Järnv.g.)
Växel (90) 17 341

Södra esplanaden 4
Tel. (90) 662 801

This publication can be
obtained from

**GOVERNMENT
PRINTING CENTRE**

Mail-order business

P.O.Box 516
SF-00101 HELSINKI 10
Phone (90) 539 011

Bookshops in Helsinki

Annankatu 44
Phone (90) 17 341

Eteläesplanadi 4
Phone (90) 662 801