

tilastotiedotus statistisk rapport

Arkisto


Tilastokeskus
Statistikcentralen

1974

N:o - Nr
KO 1974:5

Peruskoulut 1973/74

Grundskolorna 1973/74



tilastotiedotus statistisk rapport

Tilastokeskus
Statistikcentralen

1974

Tiedustelut - Förfrågningar

Jouko Suomalainen

Lea Tirkkonen

90 - 645 121

Päiväys - Datum

14.06.1974

N:o - Nr

KO 1974:5

PERUSKOULUT 1973/74

GRUNDSKOLORNA 1973/74

PERUSKOULUT 1973/74

Lukuvuoden 1972/73 vastaavat tiedot on julkaistu tilastotiedotuksessa:

KO 1973:5 Peruskoulut 1972/73

Muuta lukuvuonna 1973/74 annettua yleissivistävää peruskoulutusta koskevat tilastot on julkaistu seuraavissa tilastotiedotuksissa:

KO 1973:11 Oppikoulut sl. 1973

KO 1973:12 Peruskoulut sl. 1973

KO 1974: 2 Kansakoululain mukaiset peruskoulut ja kokeiluperkoulut sl. 1973

KO 1974: 4 Kansakoulut lv. 1973/74

SISÄLTÖ

	Sivu
Tiivistelmä	II
Aineisto	III
Tulokset	III
Käytetyt symbolit	IV
Taulut	
1. Peruskoulujen määrä koulutyypin ja koulujen oppilasmäärän mukaan lukuvuonna 1973/74	1
2. Perusopetusryhmien määrä luokkatyypin mukaan lukuvuonna 1973/74	2
3. Peruskoulujen opettajat lukuvuonna 1973/74	3
4. Peruskoulujen muu henkilökunta lukuvuonna 1973/74	4
5. Peruskoulun sijaintikunnan, yhteistoimintakuntien ja vieraiden kuntien oppilaat lukuvuonna 1973/74	5
6. Peruskoulujen oppilaat koulumatkan pituuden, kyydityksen ja majoituksen mukaan lääneittäin lukuvuonna 1973/74	6

- | | | |
|-----|--|----|
| 7. | Kyyditetyt peruskoulujen oppilaat kyydin odotukseen ja koulumatkaan kulu- van ajan mukaan lääneittäin lukuvuonna 1973/74 | 11 |
| 8. | Peruskoulun opetussuunnitelman mukaan opis- kelevat oppilaat I ja II oppilaalle vieraan kielen mukaan lukuvuonna 1973/74 | 15 |
| 9. | Peruskoulun opetussuunnitelman mukaan eri laajuisia kielten oppimääriä opiskele- vien oppilaiden lukumäärä luokka-asteen mukaan lukuvuonna 1973/74 | 16 |
| 10. | Peruskoulun opetussuunnitelman mukaan eri laajuisia matemaattisten aineiden oppimääriä opiskelevien oppilaiden lukumäärä luokka- asteen mukaan lukuvuonna 1973/74 | 17 |
| 11. | Peruskoulun opetussuunnitelman mukaan opiskelevat yläasteen oppilaat, joiden opinto-ohjelmaan lukuvuonna 1973/74 sisäl- tyi matematiikassa ja I vieraassa kielessä vähintään keskikurssi ja II vieraassa kie- lessä pitkä kurssi | 18 |
| 12. | Peruskoulun opetussuunnitelman mukaan opiskelevat yläasteen oppilaat valinnais- aineen ja erityiskurssien mukaan lukuvuonna 1973/74 | 19 |
| 13. | Peruskoulujen, perusopetusryhmien, opettajien ja oppilaiden lukumäärät kunnittain luku- vuonna 1973/74 | 20 |
| 14. | Peruskoulusta päästökirjan saaneet luku- vuoden 1972/73 päättyessä | 29 |
| 15. | Peruskoulun opetussuunnitelman mukaan opis- kelleet kevään 1973 lukukausiarvostelussa heikkoja arvosanoja saaneet yläasteen oppi- laat | 30 |
| 16. | Lukuvuonna 1972/73 pidetyt tukiopetus- ja kerhotoimintatunnit | 30 |

LIITE

TIIVISTELMÄ

Lukuvuonna 1973/74 oli peruskoulujärjestelmässä mukana 158 kuntaa. Kolmessa kunnassa toimi lisäksi harjoittelukoulun peruskouluaste. Peruskouluja oli 1652 ja niissä yhteensä 168448 oppilasta. Oppilaista oli tyttöjä 82582.

Perusopetusryhmiä oli 7704, joista yhdistettyjä 3160.

Opettajia oli tuntiopettajat mukaanluettuina yhteensä 9908. Opettajista oli naisia 5834.

AINEISTO

Tämä tilasto sisältää tietoja koulujärjestelmälain mukaisista peruskouluista sekä harjoittelukoulujen (Jyväskylä, Joensuu, Savonlinna) peruskouluasteista. Kansakoululain mukaisia peruskouluja ja kokeiluperkouluja koskeva tilasto on julkaistu erikseen (KO 1974:2). Niitä koskevat tiedot eivät sisälly tämän tilaston lukuihin.

Tämän julkaisun sisältämät tilastot eroavat hieman aiemmin julkaistun syyslukukauden 1973 peruskoulutilaston (KO 1973:12) vastaavista tiedoista. Eroavuus johtuu siitä, että käsillä oleva tilasto perustuu lopullisesti tarkistettuihin tietoihin.

Tilastossa esitetyt tiedot on kerätty peruskoulukuntien koululautakunnilta liitteenä olevaa lomaketta: "TILASTOTIETOJA KUNNAN PERUSKOULUSTA" käyttäen.

TULOKSET

Lukuvuonna 1973/74 oli peruskouluissa kaikkiaan 168448 oppilasta. Oppilasmäärä oli n. 24 % koko yleissivistävässä peruskoulutuksessa olevasta oppilasmäärästä. Samanaikaisesti oli kansakouluissa 264946, kansakoululain mukaisissa perus- ja kokeiluperkouluissa 70293 sekä keskikouluissa 204723 oppilasta.

Asteittaisen peruskoulujärjestelmään siirtymisen johdosta peruskoulussa noudatetaan siirtymävaiheessa eri opetussuunnitelmia. Lukuvuonna 1973/74 peruskoulun oppilaista opiskeli peruskoulun opetussuunnitelman mukaan 69 %, kansakoulun opetussuunnitelman mukaan 9 % ja keskikoulun opetussuunnitelman mukaan 22 %.

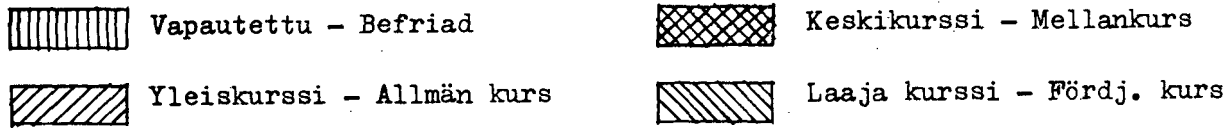
Yläasteella opiskeli peruskoulun opetussuunnitelman mukaan 9076 sellaista oppilasta, joiden opinto-ohjelmaan sisältyi matematiikassa ja I vieraassa kielessä vähintään keskikurssi ja II vieraassa kielessä pitkä kurssi.

Seuraavasta asetelmasta ilmenee peruskoulun opetussuunnitelman mukaan opiskelevien oppilaiden jakauma I ja II vieraan kielen mukaan.

Kieli - Språk	Vieras kieli - Främmande språket				Kaikkiaan Inalles
	I		II		
	Yht. Totalt	%	Yht. Totalt	%	
Ruotsi - Svenska	5 795	7.0	7 829	59.2	13 624
Suomi - Finska	5 064	6.1	304	2.3	5 368
Englanti - Engelska	71 976	86.9	5 095	38.5	77 071
Yhteensä - Totalt.	82 835	100.0	13 228	100.0	96 063

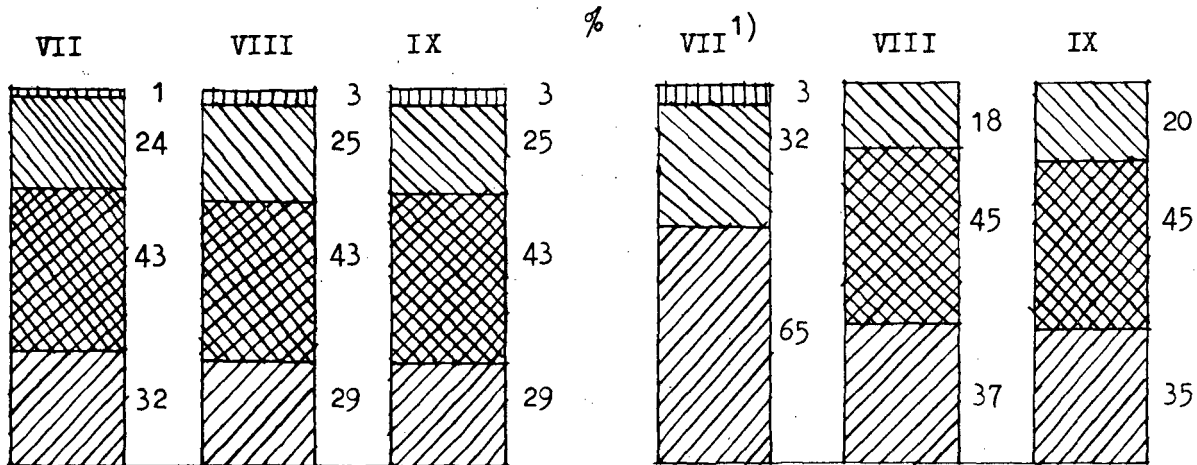
Asetelman lukuihin sisältyvät kielten opiskelusta vapautetut oppilaat. Taulussa 8 esitetään kielten opiskelua koskevat yksityiskohtaisemmat tiedot.

Lukuvuonna 1973/74 muodostuivat I vieraan kielen ja matematiikan kurssivalinnat seuraavanlaisiksi.



I vieras kieli - I främm. språket

Matematiikka - Matematik



- 1) Ei kurssijakoa - Ej kursindeln. (3 %)
 Suppeampi kurssi - Allmän kurs (32 %)
 Laajempi kurssi - Fördj. kurs (65 %)

Tarkemmat tiedot eri aineiden kurssivalinnoista esitetään tauluissa 9 ja 10.

Peruskouluissa oli yhteensä 9908 opettajaa, joista naisia 5834. Viran mukaan jaoteltuna opettajia oli eri opettajaryhmissä seuraavasti: Peruskoulun opettajanvirat 7720 (77.9 %), peruskoulun ja kunnalliseen koululaitokseen kuuluvan lukion yhteiset opettajanvirat 290 (3.0 %), apukoulun opettajanvirat 199 (2.0 %), muu erityisopetus 182 (1.8 %), tuntiopettajat ja työnohjaajat 181 (1.8 %). Lisäksi oli tilapäisiä tuntiopettajia ja työnohjaajia, jotka sisältyvät opettajien kokonaismäärään, yhteensä 1336 (13.5 %).

Peruskoulun opettajia ja muuta henkilökuntaa koskevia lisätietoja esitetään tauluissa 3 ja 4.

Peruskoulusta sai lukuvuoden 1972/73 päättyessä päästökirjan 5301 oppilasta. Päästökirjan saaneista opiskeli peruskoulun opetussuunnitelman mukaan 1119 oppilasta.

KÄYTETYT SYMBOLIT

Ei mitään ilmoitettavaa -

Loogisesti mahdoton .

Opetuskieli:

Suomi

S - F

Ruotsi

R - Sv

GRUNDSKOLORNA 1973/74

Motsvarande uppgifter för läsåret 1972/73 har publicerats i statistisk rapport:

KO 1973:5 Grundskolorna 1972/73

Övrig statistik gällande den allmänbildande grundutbildningen läsåret 1973/74 har publicerats i följande statistiska rapporter:

KO 1973:11 Läroverken ht. 1973

KO 1973:12 Grundskolorna ht. 1973

KO 1974: 2 Grundskolorna och försöksgrundskolorna enligt folkskollagen ht. 1973

KO 1974: 4 Folkskolorna läsåret 1973/74

INNEHÅLL

	Sida
Sammandrag	VI
Material	VI
Resultat	VII
Använda symboler	VII
Tabeller	
1. Antalet grundskolor enligt typ av skola och skolans elevantal läsåret 1973/74	1
2. Basundervisningsgruppernas antal enligt klass- typ läsåret 1973/74	2
3. Lärarna i grundskolorna läsåret 1973/74	3
4. Övrig personal i grundskolor läsåret 1973/74	4
5. Antalet elever i grundskolan från den kommun där skolan är belägen, från samarbetskommunerna och från främmande kommuner läsåret 1973/74	5
6. Elever enligt skolvägens längd, skjuts och inkvartering länsvis läsåret 1973/74	6
7. Skjutsade elever enligt den tid som åtgår till väntan på skjuts och skolresan länsvis läsåret 1973/74	11
8. Elever, som följer grundskolans läroplan, enligt I och II för eleven främmande språket läsåret 1973/74	15
9. Antalet elever, som enligt grundskolans läroplan åtnjuter språkundervisning av olika omfattning, enligt årsklass läsåret 1973/74	16

- | | | |
|-----|---|----|
| 10. | Antalet elever, som enligt grundskolans läroplan åtnjuter undervisning av olika omfattning i matematiska ämnen, enligt årsklass läsåret 1973/74 | 17 |
| 11. | Högstadié-elever, som följer grundskolans läroplan och i vars studieprogram ingår minst mellankurs i matematik och i främmande språk och lång kurs i II främmande språk läsåret 1973/74 | 18 |
| 12. | Högstadié-elever, som följer grundskolans läroplan, enligt tillvalsämnena och specialkurser läsåret 1973/74 | 19 |
| 13. | Antal grundskolor, basundervisningsgrupper, lärare och elever kommunvis läsåret 1973/74 | 20 |
| 14. | Elever som vid utgången av läsåret 1972/73 erhållit avgångsbetyg från grundskolan | 29 |
| 15. | Högstadié-elever, som följer grundskolans läroplan och vilka våren 1973 erhållit svaga vitsord vid terminsbedömningen | 30 |
| 16. | Stödundervisnings- och klubbverksamhetstimmar som hållits läsåret 1972/73 | 30 |

BILAGA

SAMMANDRAG

Lsåret 1973/74 ingick 158 kommuner i grundskolsystemet. I tre kommuner fungerade dessutom övningsskolans grundskolstadium. Grundskolorna uppgick till 1652 och de hade sammanlagt 168448 elever. Av eleverna var 82582 flickor.

Basundervisningsgrupperna var 7704, av vilka 3160 var sammansatta.

Då timlärarna medräknas uppgick antalet lärare till sammanlagt 9908. Av lärarna var 5834 kvinnor.

MATERIAL

Denna statistik innehåller uppgifter om grundskolor underlydande lagen om skolsystemet samt övningsskolornas (Jyväskylä, Joensuu, Nyslott) grundskolstadier. Separat statistik har publicerats om grundskolorna och försöksgrundskolorna enligt folkskollagen (KO 1974:2). Uppgifter om dessa ingår inte i denna statistiks tal.

Den statistik som ingår i denna publikation skiljer sig i någon mån från motsvarande uppgifter i grundskolstatistiken höstterminen 1973 (KO 1973:12). Olikheten beror på, att förhandenvarande statistik baserar sig på slutgiltigt kontrollerade uppgifter.

De i statistiken framlagda uppgifterna har insamlats av grundskolkommunernas skolnämnder med användning av bifogade blankett: "STATISTISKA UPPGIFTER OM KOMMUNENS GRUNDSKOLA".

RESULTAT

Läsåret 1973/74 uppgick antalet elever i grundskolorna till sammanlagt 168448. Elevantalet utgjorde omkring 24 % av hela antalet elever i allmänbildande grundutbildning. Samtidigt hade folkskolorna 264946, grund- och försöksgrundskolorna enligt folkskollagen 70293 samt mellanskolorna 204723 elever.

P.g.a. den gradvisa övergången till grundskolsystemet följer grundskolorna olika läroplaner under övergångsskedet. Läsåret 1973/74 studerade 69 % av grundskolans elever enligt grundskolans läroplan, 9 % enligt folkskolans läroplan och 22 % mellanskolans läroplan.

På högstadiet studerade 9076 sådana elever enligt grundskolans läroplan, vilkas studieprogram i matematik och i I främmande språket innehöll minst mellankurs och i II främmande språket lång kurs.

Tablån på sida III visar elever som studerar enligt grundskolans läroplan fördelade enligt I och II främmande språket.

I tablåns tal ingår elever som befriats från språkstudier. I tabell 8 återges mera detaljerade uppgifter om språkstudierna.

Figuren på sida IV visar I främmande språkets och matematikens kursval läsåret 1973/74.

Mera detaljerade uppgifter om kursvalen framläggs i tabellerna 9 och 10.

Antalet lärare i grundskolorna var sammanlagt 9908, av vilka 5834 var kvinnor. Enligt tjänst fördelade sig lärarna på följande grupper: Grundskolans lärartjänster 7720 (77.9 %), gemensamma lärartjänster för grundskolan och det kommunala skolväsendets gymnasium 290 (3.0 %), hjälpskolans lärartjänster 199 (2.0 %), övrig specialundervisning 182 (1.8 %), timplärare och handledare 181 (1.8 %). Dessutom fanns sammanlagt 1336 (13.5 %) tillfälliga timplärare och handledare, vilka ingår i totalantalet lärare.

Ytterligare upplysningar om grundskolans lärare och övriga personal framläggs i tabellerna 3 och 4.

Vid utgången av läsåret 1972/73 erhöll 5301 elever avgångsbetyg från grundskolan. Av dem som erhöll avgångsbetyg studerade 1119 elever enligt grundskolans läroplan.

ANVÄNDA SYMBOLER

Intet finns att redovisa -

Logiskt omöjligt .

Undervisningsspråk:

Finska

S - F

Svenska

R - Sv

TAULU PERUSKOULUJEN MÄÄRÄ KOULUTYYPIN JA KOULUJEN OPPILASMÄÄRÄN MUKAAN LUKUVUONNA 1973/74
 TABELL 1. ANTALET GRUNDSKOLOR ENLIGT TYP AV SKOLA OCH SKOLANS ELEVENTAL LÄSÅRET 1973/74

Koulutyyppi Typ av skola	Koulun oppilasmäärä - Skolans elevantal										Kouluja yhteensä Total- antalet skolor		
	- 12	13-15	16-34	35-79	80- 109	110- 139	140- 169	170- 199	200- 349	350- 499		500- 699	700-
Ala-asteen kouluja Skolor på lågstadiet - kouluissa luokka-asteet - skolor med årsklasser	28	39	573	478	84	51	32	25	63	19	16	6	1 414
I - II	-	-	1	1	2	2	1	1	1	-	-	-	9
I - IV	13	21	214	39	2	-	-	-	1	-	1	-	291
I - VI	3	9	251	394	75	48	28	22	58	17	13	5	923
V - VI	-	1	2	10	1	-	-	-	-	-	-	-	14
muu - annan	12	8	105	34	4	1	3	2	3	2	2	1	177
Yläasteen kouluja Skolor på högstadiet	-	-	-	1	-	5	7	9	40	39	28	17	146
Apukouluja Hjälpsskolor	27	6	39	13	1	-	-	-	-	-	-	-	86
Muita erityiskouluja Övriga specialskolor	-	1	2	-	-	-	-	-	-	-	-	-	3
Harjoittelukouluja Övningsskolor	-	-	-	-	-	-	-	-	1	-	2	-	3
KOULUJA YHTEENSÄ TOTALANTALET SKOLOR	55	46	614	492	85	56	39	34	104	58	46	23	1 652

TAULU 2. PERUSOPETUSRYHMIEN MÄÄRÄ LUOKKATYYPIN MUKAAN LUKUVUONNA 1973/74

TABELL 2. BASUNDERVISNINGSGRUPPERNAS ANTAL ENLIGT KLASSTYP LÅSÅRET 1973/74

Luokkatyyppi Klasstyp	Yhdistämättömiä perusopetusryhmiä Inte sammansatta basundervisningsgrupper										Yhdistetty- jä perus- opetusryh- miä Sammansat- ta basunder- visn. grupper	Perusopetus- ryhmiä kaik- kiaan Basunder- visn. grupper inalles
	I	II	III	IV	V	VI	VII	VIII	IX	Yhteensä Totalt		
Peruskoululuokkia Grundskolklasser	384	367	357	350	428	319	215	168	90	2678	2893	5571
Kansakoululuokkia Folkskolklasser	-	-	-	-	-	32	-	-	-	32	59	91
Kansalaiskoululuokkia Medborgarskolklasser	-	-	-	-	-	-	132	213	176	521	-	521
Keskikoululuokkia Mellanskolklasser	-	-	-	-	2	198	366	346	372	1284	-	1284
Apukoululuokkia Hjälpskolklasser	-	1	2	5	2	4	3	3	-	20	179	199
Tarkkailuluokkia Observationsklasser	-	-	-	-	2	2	2	2	1	9	20	29
Muita erityisloukkia Övriga specialklasser	-	-	-	-	-	-	-	-	-	-	9	9
YHTEENSÄ TOTALT	384	368	359	355	434	555	718	732	639	4544	3160	7704

TAULU 3. PERUSKOULUJEN OPETTAJAT LUKUVUONNA 1973/74

TABELL 3. LÄRARNÄ I GRUNDSKOLORNA LÄSÅRET 1973/74

a) Opettajat viran tai toimen sekä virkasuhteen mukaan
Lärarna enligt tjänst eller befattning samt enligt tjänsteförhållande

Virka tai toimi Tjänst eller befattning	Virkoja/ toimia Tjänster/ befatt- ningar	Opettajia - Lärare				Yhteensä Totalt	Naisia Kvinnor
		Vakin. koev. Ordinarie på provår	Viran- sijaisia Vikarier	Väliai- kaisia Till- fälliga			
Peruskoulun - Grundskolas	7733	6290	319	1111	7720	4589	
- luokanopettaja - klasslärare	4643	4090	214	332	4636	2755	
- erik. luokanopettaja - specialiserad klasslärare	240	197	10	29	236	138	
- aineenopettaja - ämneslärare	1344	970	45	327	1342	695	
- lehtori - lektor	1506	1033	50	423	1506	1001	
Peruskoulun ja kunnall. koulu- lait. kuul. lukionyht. - Grund- skolans och till komm. skolin- rättning hörande lärov. gemens.	292	221	11	58	290	157	
- aineenopettaja - ämneslärare	27	15	3	7	25	12	
- lehtori - lektor	265	206	8	51	265	145	
Apukoulun - Hjälpkolas	203	121	4	74	199	109	
- luokanopettaja - klasslärare	197	117	4	73	194	108	
- erik. luokanopettaja - specialiserad klasslärare	5	3	-	1	4	1	
- aineenopettaja - ämneslärare	1	1	-	-	1	-	
Muu erityisopetus - Annan specialundervisning	203	81	5	96	182	113	
- tarkk. luokan opettaja - lärare i observationsklass	31	16	1	14	31	5	
- muun erit. koulun ja -luokan opettaja - lärare i annan specialskola och -klass	12	6	1	5	12	7	
- erityisopettaja - special- lärare	160	59	3	77	139	101	
Tuntiopettaja tai työnhjaaja Timplärare eller handledare	181	-	-	-	181	96	
- päätoiminen - i huvudtjänst	106	-	-	-	106	58	
- sivutoiminen - i bitjänst	75	-	-	-	75	38	
YHTEENSÄ - TOTALT	8612	6713	339	1339	8572	5064	
b) Tilapäiset tuntiopettajat ja työnhjaajat - Till- fälliga timplärare och handledare	1336	770	
- päätoiminen - i huvudtjänst	544	332	
- sivutoiminen - i bitjänst	792	438	
KAIKKIAAN - INALLES	8612	6713	339	1339	9908	5834	

TAULU 4. PERUSKOULUJEN MUU HENKILÖKUNTA LUKUVUONNA 1973/74

TABELL 4. ÖVRIG PERSONAL I GRUNDSKOLOR LÄSÅRET 1973/74

	Miehiä Män	Naisia Kvinnor	Yhteensä Totalt
Koulunjohtajia ¹⁾ - Skolföreståndare ¹⁾	1469	183	1652
Kanslihenkilökuntaa - Kanslipersonal	14	91	105
Asuntolanhoitajia ja apulaisasunto- lanhoitajia - Internatföreståndare och hjälpföreståndare	5	73	78
Koulukuraattoreja, koulupsyko- logeja jne. - Skolkuratorer, skol- psykologer o.s.v.	2	1	3
YHTEENSÄ - TOTALT	1490	348	1838

1) Koulunjohtajat sisältyvät taulussa 8 opettajien lukumääriin - Skolföreståndarna ingår i lärarnas antal i tabell 8.

TAULU 5. PERUSKOULUN SIJAINTIKUNNAN, YHTEISTOIMINTAKUNTIEN JA VIERAIDEN KUNTIEN OPPILAAT LUKUVUONNA 1973/74

TABELL 5. ANTALLET ELEVER I GRUNDSKOLAN FRÅN DEN KOMMUN DÄR SKOLAN ÄR BELÄGEN, FRÅN SAMARBETSKOMMUNERNA OCH FRÅN FRÄMMANDE KOMMUNER LÅSÅRET 1973/74

	Luokkatyyppi - Klasstyp					Yhteensä Totalt
	Perus-, kansa-, kansalais- ja keskikoulu- luokat Grund-, folk-, medborgar- och mellanskolklasser	Apukoulu- luokat Hjälpskol- klasser	Tarkkailu- luokat Observations- klasser	Muut erityisluokat Övriga special klasser		
Koko maa - Hela landet	166 432	1 790	165	61	168 448	
Oman kunnan oppilaat Elever från egen kommun	160 133	1 670	162	54	162 019	
Yhteistoimikuntien oppilaat						
Elever från samarbetskom- munerna	4 504	96	3	6	4 609	
Vieraiden kuntien oppilaat- Elever från främmande kom- muner	1 795	24	-	1	1 820	

TAULU 6. PERUSKOULUJEN OPPILAAT KOULUMAIKAN PITUUDEN, KYIDITYKSEN JA MAJOITUKSEN MUKAAN LÄÄNEITTÄIN LUKUVUONNA 1973/74
TABELL 6. ELEVER ENLIGT SKOLVÄGENS LÄNGD, SKJUTS OCH INKVARTERING LÄNSVIS LÅSÅRET 1973/74

Koulu- matkan pituus	Ei kyyditetyt oppilaat Elever, som inte skjutsats			Kyyditetyt oppilaat Elever, som skjutsats			Majoitetut oppilaat Elever, som inkvarterats			Kaikkiaan Inalles
	Ala-aste Låg- stadium	Yläaste Hög- stadium	Erit. luokat Special- klasser	Ala-aste Låg- stadium	Yläaste Hög- stadium	Erit. luokat Special- klasser	Ala-aste Låg- stadium	Yläaste Hög- stadium	Erit. luokat Special- klasser	
- 2.9	66024	18615	423	992	251	48	2	5	1	86361
3.0- 4.9	8225	5173	150	6373	534	164	16	1	-	20636
5.0- 9.9	300	406	10	14348	8637	356	67	12	-	24136
10.0-19.9	129	249	3	7347	11629	407	88	60	2	19914
20.0-	51	35	1	1719	13134	348	173	1849	91	17401
Yhteensä Totalt	74729	24478	587	30779	34185	1323	346	1927	94	168448
KOKO MAA - HELA LANDET										
- 2.9	636	125	4	40	1	-	-	-	-	806
3.0- 4.9	95	20	-	210	18	2	-	-	-	345
5.0- 9.9	2	2	-	325	189	13	-	-	-	531
10.0-19.9	-	-	-	108	195	10	-	2	-	315
20.0-	-	-	-	-	57	2	-	7	-	66
Yhteensä Totalt	733	147	4	683	460	27	-	9	-	2063
UUDENMAAN LÄÄNI - NYLANDS LÄN										
- 2.9	6832	1533	68	193	6	9	1	-	-	8642
3.0- 4.9	1001	614	21	442	40	20	-	-	-	2138
5.0- 9.9	27	7	-	1043	1200	97	5	-	-	2379
10.0-19.9	2	1	-	287	943	35	5	1	-	1274
20.0-	-	-	-	38	523	1	5	87	-	654
Yhteensä Totalt	7862	2155	89	2003	2712	162	16	88	-	15087
TURUN-PORIN LÄÄNI - ÅBO-BJÖRNEBORGS LÄN										

Taalu 6. jatkuu - Tabell 6.fortsätter

Koulu- matkan pituus Skol- vägens längd (Km)	Ei kyyditetyt oppilaat Elever, som inte skjutsats				Kyyditetyt oppilaat Elever, som skjutsats				Majoitettut oppilaat Elever, som inkvarterats				Kalkkiaan Inalles		
	Ala-aste Låg- stadium		Yläaste Hög- stadium		Ala-aste Låg- stadium		Yläaste Hög- stadium		Ala-aste Låg- stadium		Yläaste Hög- stadium			Erit. luokat Special- klasser	
	Erit. luokat Special- klasser		Erit. luokat Special- klasser		Erit. luokat Special- klasser		Erit. luokat Special- klasser		Erit. luokat Special- klasser		Erit. luokat Special- klasser				
- 2.9	169	54	-	5	-	-	-	-	-	-	-	-	-	228	
3.0- 4.9	58	25	-	82	-	-	-	-	-	-	-	-	-	165	
5.0- 9.9	-	-	-	181	-	-	16	-	1	-	-	-	-	198	
10.0-19.9	-	-	-	32	-	-	172	-	-	-	-	-	-	206	
20.0-	-	-	-	-	-	-	37	-	-	-	1	-	-	38	
Yhteensä Totalt	227	79	-	300	225	2	225	1	1	1	1	-	-	835	
AHVENANMAA - ÅLAND															
- 2.9	2309	546	34	37	-	1	-	-	-	-	-	-	-	2927	
3.0- 4.9	407	229	-	244	67	16	-	-	-	-	-	-	-	963	
5.0- 9.9	4	11	-	406	450	7	-	-	-	-	-	-	-	878	
10.0-19.9	-	12	-	169	352	20	-	32	-	-	-	-	-	585	
20.0-	1	8	-	14	280	7	-	21	-	-	-	-	-	331	
Yhteensä Totalt	2721	806	34	870	1149	51	53	53	-	-	-	-	-	5684	
HÄMEEN LÄÄNI - TAVASTEHUS LÄN															
- 2.9	1562	236	7	3	5	-	-	-	-	-	-	-	-	1813	
3.0- 4.9	297	35	-	253	26	2	-	-	-	-	-	-	-	613	
5.0- 9.9	11	-	-	614	213	4	-	-	-	-	-	-	-	842	
10.0-19.9	-	-	-	369	519	20	-	-	-	-	-	-	-	908	
20.0-	-	-	-	94	603	13	-	-	-	-	-	-	-	710	
Yhteensä Totalt	1870	271	7	1333	1366	39	-	-	-	-	-	-	-	4886	
KYMEN LÄÄNI - KYMMENE LÄN															

Taulu 6. jatkuu - Tabell 6. fortsätter

Koulu- matkan pituus Skol- vägens längd (Km)	Ei kyyditetty oppilait Elever, som inte skjutsats			Kyyditetty oppilait Elever, som skjutsats			Majoitetut oppilait Elever, som inkvarterats			Kaikkiaan Inalles
	Ala-aste Låg- stadium	Yläaste Hög- stadium	Erit. luokat Special- klasser	Ala-aste Låg- stadium	Yläaste Hög- stadium	Erit. luokat Special- klasser	Ala-aste Låg- stadium	Yläaste Hög- stadium	Erit. luokat Special- klasser	
- 2.9	389	77	-	1	-	-	-	-	-	467
3.0- 4.9	29	1	-	22	-	-	-	-	-	52
5.0- 9.9	-	-	-	98	21	-	-	-	-	119
10.0-19.9	-	-	-	59	56	-	-	2	-	117
20.0-	-	-	-	18	76	-	-	29	-	123
Yhteensä Totalt	418	78	-	198	153	-	-	31	-	878
MIKKELIN LÄÄNI - SE MICHELS LÄN										
- 2.9	4255	1394	14	31	225	-	-	4	-	5923
3.0- 4.9	688	250	1	452	82	1	-	-	-	1474
5.0- 9.9	19	8	-	1135	726	12	1	4	-	1905
10.0-19.9	2	-	-	468	1433	55	8	13	1	1980
20.0-	-	-	-	116	1451	35	10	132	4	1748
Yhteensä Totalt	4964	1652	15	2202	3917	103	19	153	5	13030
POHJOIS-KARJALAN LÄÄNI - NORRA KARELENS LÄN										
- 2.9	1675	600	17	61	-	2	-	-	-	2355
3.0- 4.9	370	110	1	470	4	3	-	-	-	958
5.0- 9.9	1	-	-	794	305	23	2	-	-	1125
10.0-19.9	1	-	-	442	783	33	2	1	-	1262
20.0-	-	-	-	257	784	32	7	24	-	1104
Yhteensä Totalt	2047	710	18	2024	1876	93	11	25	-	6804
KUOPION LÄÄNI - KUOPIO LÄN										

Taolu 6. jatkuu - Tabell 6. fortsätter

Koulu- matkan pituus Skol- vägens längd (Km)	Ei kyyditetyt oppilaat Elever, som inte skjutsats			Kyyditetyt oppilaat Elever, som skjutsats			Majoitetut oppilaat Elever, som inkvarterats			Kaikkiaan Inalles
	Ala-aste Låg- stadium	Yläaste Hög- stadium	Erit. luokat Special- klasser	Ala-aste Låg- stadium	Yläaste Hög- stadium	Erit. luokat Special- klasser	Ala-aste Låg- stadium	Yläaste Hög- stadium	Erit. luokat Special- klasser	
KESKI-SUOMEN LÄÄNI - MELLERSTA FINLANDS LÄN										
- 2.9	12594	4148	106	87	4	4	-	-	-	16943
3.0- 4.9	1398	1391	99	841	97	22	-	-	-	3848
5.0- 9.9	140	367	10	2072	1447	67	-	-	-	4103
10.0-19.9	69	232	3	910	1889	68	-	-	-	3171
20.0-	8	25	1	207	1372	44	-	12	-	1669
Yhteensä										
Totalt	14209	6163	219	4117	4809	205	-	12	-	29734
VAAKAN LÄÄNI - VASA LÄN										
- 2.9	6612	1593	33	106	-	-	1	-	-	8345
3.0- 4.9	951	402	6	528	24	4	-	-	-	1915
5.0- 9.9	11	1	-	1075	998	17	-	-	-	2102
10.0-19.9	1	4	-	352	1290	14	-	-	-	1661
20.0-	-	-	-	9	648	12	-	-	-	669
Yhteensä										
Totalt	7575	2000	39	2070	2960	47	1	-	-	14692
OULUN LÄÄNI - ULEÅBORGIS LÄN										
- 2.9	11989	4117	73	271	10	3	-	-	-	16463
3.0- 4.9	1542	635	13	1458	119	16	-	-	-	3783
5.0- 9.9	13	10	-	3694	1709	60	7	5	-	5498
10.0-19.9	-	-	-	2023	2305	105	4	28	-	4465
20.0-	2	2	-	424	3693	96	11	789	40	5057
Yhteensä										
Totalt	13546	4764	86	7870	7836	280	22	822	40	35266

Taulu 6. jatkuu - Tabell 6. fortsätter

Koulu- matkan pituus Skol- vägens längd (Km)	Ei kyyditettyt oppilaat Elever, som inte skjutsats			Kyyditettyt oppilaat Elever, som skjutsats			Majoitetut oppilaat Elever, som inkvarterats			Kaikkiaan Inalles
	Ala-aste Låg- stadium	Yläaste Hög- stadium	Erit. luokat Special- klasser	Ala-aste Låg- stadium	Yläaste Hög- stadium	Erit. luokat Special- klasser	Ala-aste Låg- stadium	Yläaste Hög- stadium	Erit. luokat Special- klasser	
- 2.9	17002	4192	67	157	-	29	-	1	1	21449
3.0- 4.9	1389	1461	9	1371	57	78	16	1	-	4382
5.0- 9.9	72	-	-	2911	1363	56	51	3	-	4456
10.0-19.9	54	-	-	2128	1692	45	37	13	1	3970
20.0-	40	-	-	542	3610	106	119	768	47	5232
Yhteensä	18557	5653	76	7109	6722	314	223	786	49	39489
Totalt										

LAPIN LÄÄNI - LAPPLANDS LÄN

TAULU 7. KYIDITETTY OPPILAAT KYIDIN ODOTUKSEEN JA KOULUMAKAAN KULUVAN AJAN MUKAAN LÄÄNEITTÄIN
LUKUVUONNA 1973/74

TABELL 7. SKJUTSADE ELEVER ENLIGT DEN TID SOM ÅTGÅR TILL VÄNTAN PÅ SKJUTS OCH SKOLRESAN LÄNSVIS
LÅSÅRET 1973/74

Ålka, tunteja Tid, timmar	Kyiditettyjä oppilaita - Elever, som skjutsats										Kaikkiaan Inalles
	Alle-Under			Yläaste			Erityisluokat			Yhteensä Totalt	
	I-II	III-IV	V-VI	Yhteensä Totalt	VII-IX	Hög- stadium	I-II	III-IV	V-VI		
Alle-Under 1	5302	4894	5758	15954	12299	106	203	199	122	630	28883
1 - 2	3949	4430	5890	14269	16978	63	199	209	141	612	31859
Yli-Över 2	81	94	396	571	4892	7	23	31	21	82	5545
Yhteensä Totalt	9332	9418	12044	30794	34169	176	425	439	284	1324	66287

KOKO MAA - HELA LANDET

Alle-Under 1	226	151	169	546	211	4	6	4	3	17	774
1 - 2	44	38	40	122	225	1	-	6	3	10	357
Yli-Över 2	3	4	8	15	24	-	-	-	-	-	39
Yhteensä Totalt	273	193	217	683	460	5	6	10	6	27	1170

UUDENMAAN LÄÄNI - NYLANDS LÄN

Alle-Under 1	528	405	390	1323	1438	12	32	44	20	108	2869
1 - 2	172	191	295	658	1152	8	19	14	13	54	1864
Yli-Över 2	4	3	16	23	121	-	-	-	-	-	144
Yhteensä Totalt	704	599	701	2004	2711	20	51	58	33	162	4877

TURUN-PORIN LÄÄNI - ÅBO-BJÖRNEBORGS LÄN

Alle-Under 1	528	405	390	1323	1438	12	32	44	20	108	2869
1 - 2	172	191	295	658	1152	8	19	14	13	54	1864
Yli-Över 2	4	3	16	23	121	-	-	-	-	-	144
Yhteensä Totalt	704	599	701	2004	2711	20	51	58	33	162	4877

Taulu 7. jatkuu - Tabell 7. fortsätter

Aika, tunteja Tid, timmar	Kyyditettyjä oppilaita - Elever, som skjutsats										
	Ala-aste Lägstadiet			Yläaste Hög- stadiet			Erityisloukat Specialklasser				Kaikkiaan Inalles
	I-II	III-IV	V-VI	Yhteensä Totalt	VII-IX	I-II	III-IV	V-VI	VII-IX	Yhteensä Totalt	

	AHVENAAMA - ÅLAND										
Alle-Under 1	75	72	75	222	203	-	2	-	-	2	427
1 - 2	16	32	30	78	22	-	-	-	-	-	100
Yli-Över 2	-	-	-	-	-	-	-	-	-	-	-
Yhteensä Totalt	91	104	105	300	225	-	2	-	-	2	527

	MÄNEN LÄÄNI - TAVASTEHUS LÄN										
Alle-Under 1	172	179	190	541	358	8	14	5	14	41	940
1 - 2	105	108	109	322	678	-	4	4	2	10	1010
Yli-Över 2	-	1	6	7	113	-	-	-	-	-	120
Yhteensä Totalt	277	288	305	870	1149	8	18	9	16	51	2070

	KYMEN LÄÄNI - KYMEN LÄN										
Alle-Under 1	236	240	220	696	395	4	7	6	8	25	1116
1 - 2	162	207	247	616	808	1	3	6	1	11	1435
Yli-Över 2	2	5	14	21	163	1	-	1	1	3	187
Yhteensä Totalt	400	452	481	1333	1366	6	10	13	10	39	2738

Taulu 7. jatkuu - Tabell 7. fortsätter

Aika, tunteja Tid, timmar	Kyyditettyjä oppilaita - Elever, som skjutsats										
	Ala-aste Lågstadium			Yläaste Hög- stadium			Erityisluokat Specialklasser				Kaikkiaan Inalles
	I-II	III-IV	V-VI	Yhteensä Totalt	VII-IX	I-II	III-IV	V-VI	VII-IX	Yhteensä Totalt	

MIKKELIN LÄÄNI - ST. MICHEL'S LÄN

Alle-Under 1	18	19	22	59	-	-	-	-	-	-	-	59
1 - 2	37	58	39	134	77	-	-	-	-	-	-	211
Yli-Över 2	2	1	2	5	76	-	-	-	-	-	-	81
Yhteensä Totalt	57	78	63	198	153	-	-	-	-	-	-	351

POHJOIS-KARJALAN LÄÄNI - NORRA KARELENS LÄN

Alle-Under 1	358	357	347	1062	1382	2	9	3	5	19	2463
1 - 2	309	343	425	1077	1973	9	29	20	24	82	3132
Yli-Över 2	7	11	45	63	562	-	2	-	-	2	627
Yhteensä Totalt	674	711	817	2202	3917	11	40	23	29	103	6222

KUOPIO LÄÄNI - KUOPIO LÄÄNI

Alle-Under 1	363	321	311	995	605	2	16	16	3	37	1637
1 - 2	261	255	440	956	997	2	13	22	7	44	1997
Yli-Över 2	10	13	65	88	259	2	4	3	3	12	359
Yhteensä Totalt	634	589	816	2039	1861	6	33	41	13	93	3993

Taulu 7. jatkuu - Tabell 7. fortsätter

Aika, tunteja Tid, timmar	Kyyditettyjä oppilaita - Elever, som skjutsats										Kaikkiaan Inalles
	Ala-aste Lågstadium			Yläaste Hög- stadium			Erityisluokat Specialklasser				
	I-II	III-IV	V-VI	Yhteensä Totalt	VII-IX	I-II	III-IV	V-VI	VII-IX	Yhteensä Totalt	
				Yhteensä Totalt					Yhteensä Totalt		
KESKI-SUOMEN LÄÄNI - MELLERSTA FINLANDS LÄN											
Alle-Under 1	737	653	700	2090	1772	15	47	21	6	89	3951
1 - 2	531	566	844	1941	2457	7	39	36	25	107	4505
Yli-Över 2	6	8	71	85	580	2	1	5	2	10	675
Yhteensä Totalt	1274	1227	1615	4116	4809	24	87	62	33	206	9131
VAASAN LÄÄNI - VASA LÄN											
Alle-Under 1	457	385	459	1301	1210	3	2	2	3	10	2521
1 - 2	223	225	317	765	1536	4	14	9	7	34	2335
Yli-Över 2	2	2	-	4	214	-	2	1	-	3	221
Yhteensä Totalt	682	612	776	2070	2960	7	18	12	10	47	5077
OULUN LÄÄNI - ULEÅBORGES LÄN											
Alle-Under 1	858	894	1035	2787	2527	27	26	28	14	95	5409
1 - 2	1513	1620	1775	4908	3710	15	42	62	36	155	8773
Yli-Över 2	11	16	148	175	1599	-	8	12	10	30	1804
Yhteensä Totalt	2382	2530	2958	7870	7836	42	76	102	60	280	15986
LAPIN LÄÄNI - LAPPLANDS LÄN											
Alle-Under 1	1274	1218	1840	4332	2198	29	42	70	46	187	6717
1 - 2	576	787	1329	2692	3343	16	36	30	23	105	6140
Yli-Över 2	34	30	21	85	1181	2	6	9	5	22	1288
Yhteensä Totalt	1884	2035	3190	7109	6722	47	84	109	74	314	14145

TAULU 8. PERUSKOULUN OPETUSSUUNNITELMAN MUKAAN OPISKELEVAT OPPILAAT I JA II OPPILAALLE VIERAAN KIELEN MUKAAN LUKUVUONNA 1973/74

TABELL 8. ELEVER, SOM FÖLJER GRUNDSKOLANS LÄROPLAN, ENLIGT I OCH II FÖR ELEVEN FRÄMMANDE SPRÅKET LÄSÅRET 1973/74

I Oppilaalle vieras kieli - I För eleven främmande språket

Aine - Ämne	III	IV	V	VI	VII	VIII	IX	Yhteensä Totalt
Ruotsi - Svenska	442	389	484	908	1188	1357	996	5764
Opiskeli - Studerade	442	389	484	908	1165	1317	965	5665
Vapautettu - Befriad	-	-	-	5	23	40	31	99
Suomi - Finska	925	901	925	821	729	663	400	5364
Opiskeli - Studerade	925	901	925	815	727	662	400	5355
Vapautettu - Befriad	-	-	-	6	2	1	-	9
Englanti - Engelska	16351	16957	17842	12593	4245	2633	854	71475
Opiskeli - Studerade	16348	16957	17838	12577	4206	2550	824	71294
Vapautettu - Befriad	3	-	4	22	39	83	30	181
YHTEENSÄ - TOTALT	17718	18247	19251	14322	6162	4653	2250	82603

II Oppilaalle vieras kieli - II För eleven främmande språket

Ruotsi - Svenska	4147	2531	750	7428
Opiskeli - Studerade	4116	2441	717	7274
Vapautettu - Befriad	31	90	33	154
Suomi - Finska	98	102	104	304
Opiskeli - Studerade	70	86	91	247
Vapautettu - Befriad	28	16	13	57
Englanti - Engelska	1917	2020	1396	5333
Opiskeli - Studerade	1905	1986	1354	5245
Vapautettu - Befriad	12	34	42	88
YHTEENSÄ - TOTALT	6162	4653	2250	13065

VAPAAEHTOINEN KIELI (RUOTSINK.KOULUT) - FRIVILLIGT SPRÅK (SVENSKSPR. SKOLOR)

Suomi - Finska	.	.	-	38	.	.	.	38
Englanti - Engelska	.	.	886	722	.	.	.	1608

TAULU 2. PERUSKOULUN OPETUSSUUNNITELMAN MUKAAN ERI LAAJUISIA KIELTEN OPPIMÄÄRIÄ OPIKSELEVIEN OPPILAIDEN LUKUMÄÄRÄ LUOKKA-ASTEEN MUKAAN LUKUVUONNA 1973/74

TABELL 2. ANTALET ELEVER, SOM ENLIGT GRUNDSKOLANS LÄROPLAN ÅTNJUTER SPRÅKUNDERVISNING AV OLIKA OMFATTNING ENLIGT ÅRSKLASS LÄSÅRET 1973/74

Luokka-aste Årsklass	Kaikkiaan	Tyttöjä Flickor	Ensimmäinen oppilaalle vieras kieli Första främmande språket						Toinen oppilaalle vieras kieli Andra främmande språket							
			Vapautettuja Befriade		Yleiskurssi Allmän kurs		Keskikurssi Mellankurs		Lääja kurssi Fördjupad kurs		Vapautettuja Befriade		Lyhyt kurssi Allmän kurs		Pitkä kurssi Fördjupad kurs	
			Yht. S:lagt	Tytt. F.	Yht. S:lagt	Tytt. F.	Yht. S:lagt	Tytt. F.	Yht. S:lagt	Tytt. F.	Yht. S:lagt	Tytt. F.	Yht. S:lagt	Tytt. F.	Yht. S:lagt	Tytt. F.
VII	6162	2905	61	7	1473	380	2627	1185	2001	1333	71	18	1826	507	4265	2380
VIII	4653	2232	120	9	1187	366	2000	983	1346	874	136	14	1286	382	3231	1836
IX	2250	1144	59	3	550	176	983	532	658	433	84	7	611	206	1555	931
VII	100.0	100.0	1.0	0.2	23.9	13.1	42.6	40.8	32.5	45.9	1.2	0.6	29.6	17.5	69.2	81.9
VIII	100.0	100.0	2.6	0.4	25.5	16.4	43.0	44.0	28.9	39.2	2.9	0.6	27.6	17.1	69.5	82.3
IX	100.0	100.0	2.6	0.3	24.5	15.3	43.7	46.5	29.2	37.9	3.7	0.6	27.2	18.0	69.1	81.4

*

TAULU 9. PERUSKOULUN OPETUSSUUNNITTELMAN MUKAAN ERI LAAJUISIA MATEMAATTISTEN AINEIDEN OPPIMÄÄRIÄ OPIKSELEVIEN OPPILAIDEN LUKUMÄÄRÄ LUOKKA-ASTEEN MUKAAN LUKUVUONNA 1973/74

TABELL 10. ANTAL ET ELEVER, SOM ENLIGT GRUNDSKOLANS LÄROPLAN ÅTNJUTER UNDERVISNING AV OLIKA OMFATTNING I MATEMATISKA ÄMNET, ENLIGT ÅRSKLASS LÅSÅRET 1973/74

Luokka- este Årsklass	Kaikki- aan Inalles	Tyttöjä Flickor	Matematiikka - Matematik												Fysiikka ja kemia Fysik och kemi			
			VII 1)						VIII - IX						Laaempi kurssi Fördjupad kurs		Laaempi kurssi Fördjupad kurs	
			Suppeampi kurssi Allmän kurs	Laaempi kurssi Fördjupad kurs	Yleiskurssi Allmän kurs	Keskikurssi Mellankurs	Laaaja kurssi Fördjupad kurs	Suppeampi kurssi Allmän kurs	Yht. S:lagt	Tytt. F.	Yht. S:lagt	Tytt. F.	Yht. S:lagt	Tytt. F.	Yht. S:lagt	Tytt. F.	Yht. S:lagt	Tytt. F.
VII 1)	6162	2905	1980	766	4001	2054	0	0	0	0	0	0	0	0	0	0	0	
VIII	4653	2232	0	0	0	0	815	286	2125	1075	1713	871	2286	1125	2317	1088	0	
IX	2250	1144	0	0	0	0	446	171	1018	590	786	383	1145	616	1105	528	0	
%																		
VII 1)	100.0	100.0	32.1	26.4	64.9	70.7	0	0	0	0	0	0	0	0	0	0	0	0
VIII ²⁾	100.0	100.0	0	0	0	0	17.5	12.8	45.7	48.2	36.8	39.0	49.1	50.4	49.8	48.7	0	0
IX	100.0	100.0	0	0	0	0	19.8	14.9	45.3	51.6	34.9	33.5	50.9	53.8	49.1	46.2	0	0

1) 181 oppilasta (3.0 %), vastaavasti 85 tyttöä (2.9 %) ei noudata matematiikassa kurssijakoa

2) 50 oppilasta (1.1 %), vastaavasti 19 tyttöä (0.9 %) ei noudata fysiikassa kurssijakoa

TAULU 11. PERUSKOULUN OPETUSSUUNNITELMAN MUKAAN OPISKELEVAT YLÄASTEEN OPPILAAT, JOIDEN OPINTO-OHJELMAAN LUKUVUONNA 1973/74 SISÄLTYI MATEMATIIKASSA JA I VIERAASSA KIELESSÄ VÄHINTÄÄN KESKIKURSSI JA II VIERAASSA KIELESSÄ PITKÄ KURSSI

TABELL 11. HÖGSTADIE-ELEVER, SOM FÖLJER GRUNDSKOLANS LÄROPLAN OCH I VARS STUDIEPROGRAM INGÅR MINST MELLANKURS I MATEMATIK OCH I FRÄMMANDE SPRÅK OCH LÅNG KURS I II FRÄMMANDE SPRÅK LÄSÅRET 1973/74

Peruskoulun opetussuunnitelman mukaan opiskelevia oppilaita Elever som studerar enligt grundskolans läroplan	Luokka-aste Årsklass						Yhteensä Totalt	Tyttöjä Flickor
	VII		VIII		IX			
	Yht. Totalt	Tytt. F.	Yht. Totalt	Tytt. F.	Yht. Totalt	Tytt. F.		
Oppilaita kaikkiaan Totalantalet elever	6045	2905	4664	2232	2250	1144	12959	6281
Mat. ja I vieras kieli väh. keskik. sekä II vieras kieli pitkä kurssi I mat. och I främm. språk minst mellankurs samt i II främm.språk lång kurs	4091	2253	3266	1864	1719	1019	9076	5136
%	67.7	77.6	70.0	83.5	76.4	89.1	70.0	81.8

TAULU 12. PERUSKOULUN OPETUSSUUNNITELMAN MUKAAN OPISKELEVAT YLÄASTEEN OPPILAAT VALINNAISAINEN JA ERITYISKURSSIEN MUKAAN LUKUVUONNA 1973/74

TABELL 12. HÖGSTADIETS ELEVER, SOM FÖLJER GRUNDSKOLANS LÄROPLAN, ENLIGT TILLVALSÄMNE OCH SPECIALKURSER LÄSÅRET 1973/74

Valinnaisaine, erityiskurssi Tillvalsämne, specialkurs	Luokka-aste - Årsklass						Yhteensä Totalt	Tyttöjä Flickor
	VII		VIII		IX			
	Yht. Totalt	Tytt. F.	Yht. Totalt	Tytt. F.	Yht. Totalt	Tytt. F.		
Puutyö Träslöjd	1103	123	1274	82	575	45	2952	250
Metallityö Metallslöjd	2112	75	1476	14	637	13	4225	102
Kone- ja sähköoppi Maskin- och ellära	2377	8	1493	30	613	19	4483	57
Tekstiilityö Textilslöjd	1529	1469	1326	1278	622	610	3477	3357
Kotitalous Huslig ekonomi	1950	1432	1906	1271	921	633	4777	3336
Maa- ja metsätalous sekä puutarhanhoito Lant- och skogsbruk samt trädgårdsskötsel	378	75	117	19	29	-	524	94
Musiikki Musik	720	501	349	202	220	132	1289	835
Kuvaamataito Teckning	1123	749	636	325	355	219	2114	1293
Englannin kieli Engelska	-	-	49	19	55	24	104	43
Ranskan kieli Franska	-	-	58	50	6	3	64	53
Saksan kieli Tyska	-	-	842	599	348	234	1190	833
Venäjän kieli Ryska	-	-	98	77	14	8	112	85
Kauppaoppi Handelslära	461	311	263	140	68	23	792	474
Kirjanpito Bokföring	687	492	286	165	71	44	1044	701
Konekirjoitus Maskinskrivning	3065	2128	1713	1200	772	545	5550	3873
Erityis- kurssit Special- kurser								
Lapin kie- li	-	-	-	-	-	-	-	-
Lapska språket	-	-	-	-	-	-	-	-
Muut eri- tyiskurs- sit Andra special- kurser	1684	776	1921	798	1291	620	4896	2194

TAULU 13. PERUSKOULUJEN, PERUSOPETUSRYHMÄN, OPETTAJIEN JA OPPILAIJEN LUKUMÄÄRÄT KUNNITTAIN LUKUVUONNA 1973/74

TABELL 13. ANTAL GRUNDSKOLOR, BASUNDERVISNINGSGRUPPER, LÄRARE OCH ELEVER KOMMUNVIS LÅSÅRET 1973/74

Läni - Län Koulunkäynti- kunta - Skolgångs- kommun	Kou- luja Skolor	Perus- opetus- ryhmiä Bas- underv. grupper	Opet- tajia Lärare	Oppilaitä - Elever										Kaik- kiaan In- alles	Tytttöjä Flickor	
				Yläaste - Högstadiet												
				I	II	III	IV	V	VI	Yht. Totalt	VII	VIII	IX			Yht. Totalt
KOKO MAA	1652	7704	9908	16689	16803	17855	18419	19581	21895	111242	20068	20039	17099	57206	168448	82582
HELA LANDET	1534	7204	9268	15587	15758	16852	17422	18559	20912	105090	18946	18852	16162	53960	159050	78023
Suomenk.koulut	118	500	640	1102	1045	1003	997	1022	983	6152	1122	1187	937	3246	9398	4559
Finskpr.skolor	22	94	126	262	253	258	219	230	217	1439	208	255	161	624	2063	1011
Ruotsink.koulut	3	16	20	34	40	32	35	39	30	210	42	35	33	110	320	163
Svenskspr.skolor	19	78	106	228	213	226	184	191	187	1229	166	220	128	514	1743	848
UUDENMAAN LÄÄNI	5	33	43	114	96	112	102	89	94	607	73	103	41	217	824	386
NYLANDS LÄN	14	45	63	114	117	114	82	102	93	622	93	117	87	297	919	462
Pornainen	129	652	884	1731	1676	1773	1711	1648	1683	10222	1724	1693	1448	4865	15087	7352
Sipoo	1	3	3	6	8	12	10	8	10	54	-	-	-	-	54	25
S.-F.	8	26	28	66	67	59	53	52	53	359	45	47	36	128	478	238
R.-Sv.	1	4	4	21	19	13	8	10	9	80	-	-	-	-	-	-
Houtskari (R.-Sv.)	7	22	24	45	48	46	45	42	44	270	45	47	36	128	478	238
Huittinen	2	7	5	4	4	5	9	5	3	30	-	-	-	-	30	11
Iniö (R.-Sv.)	10	64	92	156	150	156	130	148	182	922	222	252	185	659	1581	767
Kaarina	1	2	2	1	5	1	2	2	3	14	-	-	-	-	14	8
	7	57	88	194	194	212	186	131	148	1065	155	137	107	399	1464	680

TAULU 13. jatkuu -- TABELLER 13. fortsätter

Lääni - Län Koulunkäynti- kunta - Skolgångs- kommun	Kou- luja Skolor	Perus- opetus- ryhmiä Bas- underv. grupper	Opet- tajia Lärare	Oppilaita - Elever										Kaik- kiaan In- alles	Tyttöjä Flickor	
				Ala-aste - Lågstadiet					Yläaste - Högstadiet							
				I	II	III	IV	V	VI	Yht. Totalt	VII	VIII	IX			Yht. Totalt
Keikyä	2	11	11	49	59	48	58	31	287	-	-	-	-	-	287	144
Kemiö	10	34	45	52	37	53	51	58	294	64	85	76	225	-	519	244
S.-F.	4	10	14	17	14	17	11	19	88	6	12	18	36	-	124	64
R.-Sv.	6	24	31	35	23	36	40	39	206	58	73	58	189	-	395	180
Kiikka	4	22	31	43	30	51	38	82	286	101	89	77	267	-	553	276
Korpoo	5	12	6	16	15	14	14	4	82	-	-	-	-	-	82	42
S.-F.	1	6	2	5	5	3	2	-	23	-	-	-	-	-	23	12
R.-Sv.	4	7	4	11	10	11	12	4	59	-	-	-	-	-	59	30
Köyliö	4	21	30	55	74	81	63	60	396	55	50	56	161	-	557	258
Lemu	1	3	3	12	13	14	11	8	67	-	-	-	-	-	67	33
Lieto	9	55	92	146	187	153	126	132	893	186	153	119	458	-	1351	637
Masku	2	11	12	59	53	67	44	44	311	-	-	-	-	-	311	144
Naavo	3	6	7	14	10	14	14	10	74	-	-	-	-	-	74	28
S.-F.	1	1	1	3	1	-	-	-	4	-	-	-	-	-	4	4
R.-Sv.	2	5	6	11	9	14	14	10	70	-	-	-	-	-	70	24
Nousiainen	6	28	44	63	47	54	71	54	366	128	131	74	333	-	699	345
Parainen	12	65	84	146	178	130	179	186	989	186	192	156	534	-	1523	731
S.-F.	4	24	27	50	89	45	71	70	402	61	54	42	157	-	559	273
R.-Sv.	8	41	57	96	89	85	108	116	587	125	138	114	377	-	964	458
Raisio	9	94	132	246	272	269	251	236	1529	307	294	325	926	-	2455	1209
Tarvasjoki	3	7	7	13	26	31	31	24	153	-	-	-	-	-	153	79
Vahto	1	4	4	12	18	18	9	12	85	-	-	-	-	-	85	55
Vammala	21	102	135	274	256	267	281	283	1645	275	263	237	775	-	2420	1248
Vampula	5	13	14	33	42	47	50	44	259	-	-	-	-	-	259	116
Velkua	1	1	3	1	1	2	2	3	9	-	-	-	-	-	9	4
Västernfjärd																
R.-Sv.	2	4	6	14	10	8	9	13	62	-	-	-	-	-	62	30

TAULU 13. jatkuu - TABELL 13. fortsätter

Lääni - Län Koulunkäynti- kunta - Skolgångs- kommun	Kou- luja Skolor	Perus- opetus- ryhmiä Bas- underv. grupper	Opet- tajia Lärare	Oppilaita - Elever										Kaik- kiaan In- alles	Tyttöjä Flickor	
				Ala-aste - Lägstadiet					Yläaste - Högstadiet							
				I	II	III	IV	V	VI	Yht. Totalt	VII	VIII	IX			Yht. Totalt
AHVENANMAA - ÅLAND																
R.-Sv.	15	46	79	98	90	75	93	87	88	531	98	102	104	304	835	388
Brändö	4	5	9	5	7	3	10	1	6	32	-	-	-	-	32	16
Finström	3	21	46	32	36	25	26	36	28	183	98	102	104	304	487	224
Geta	1	3	3	10	5	5	7	8	4	39	-	-	-	-	39	15
Kumlinge	2	3	5	4	7	2	8	6	11	38	-	-	-	-	38	15
Saltvik	2	6	6	21	20	20	18	17	14	110	-	-	-	-	110	58
Sund	2	5	7	17	9	18	16	14	18	92	-	-	-	-	92	39
Vårdö	1	3	3	9	6	2	8	5	7	37	-	-	-	-	37	21
HÄMEEN LÄÄNI																
TAVASTEUS LÄN																
Kangasala	49	248	339	604	624	666	665	604	653	3816	651	633	584	1868	5684	2710
Kuhmalahdi	11	101	130	275	286	302	294	269	299	1725	294	307	282	883	2608	1245
Kuru	3	7	8	19	12	25	24	20	5	105	-	-	-	-	105	51
Luopioinen	9	29	41	41	51	56	66	42	71	327	71	67	71	209	536	263
Pirkkala	6	22	32	34	50	44	43	53	48	272	62	68	43	173	445	195
Pälkäne	7	45	72	145	140	147	139	116	134	821	106	113	111	330	1151	553
Sahalahti	9	35	46	60	67	61	68	70	85	411	118	78	77	273	684	338
	4	9	10	30	18	31	31	34	11	155	-	-	-	-	155	65
KYMEN LÄÄNI																
KYMYNEN LÄN																
Lemi	57	214	276	532	514	544	562	564	521	3237	646	582	421	1649	4886	2391
Luumäki	4	11	13	42	37	46	35	39	32	231	-	-	-	-	231	107
Ruokolahdi	8	36	52	88	79	85	102	82	104	540	122	120	106	348	888	430
Savitaipale	15	53	66	129	107	119	133	139	123	750	149	134	66	349	1099	538
Suomenniemi	8	41	54	81	80	87	87	100	97	532	224	141	148	513	1045	499
Ukuniemi	4	8	9	21	16	22	19	19	23	120	-	-	-	-	120	50
Valkeala	2	5	6	6	14	11	14	32	-	77	-	-	-	-	77	36
	16	60	76	165	181	174	172	153	142	987	151	187	101	439	1426	731

TAULU 13. jatkuu

- TABELL 13. fortsätter

Lääni - Län Koulukäynti- kunta - Skolängs- kommun	Kou- luja Skolor	Perus- opetus- ryhmiä Bas- underv- grupper	Opet- tajia Lärare	Oppilaita - Elever						Yläaste - Högstadiet				Kaik- kiaan In- alles	Tytttöjä Flickor	
				Ala-aste - Lågstadiet			V			Yht. Totalt	VIII	IX	Yht. Totalt			
				I	II	III	IV	V	VI							VII
MIKKELIN LÄÄNI ST. MICHELS LÄN	12	47	60	129	93	109	118	93	74	616	71	93	98	262	878	426
Puumala Savonlinna harj.k.	11	35	45	64	58	68	76	64	60	390	71	93	98	262	652	309
POHJOIS-KARJALAN LÄÄNI - NORRA KARELENS LÄN	147	684	797	1170	1184	1222	1343	1551	1709	8179	1686	1730	1443	4859	13038	6360
Joensuu harj.k.	1	40	50	46	43	42	48	44	102	325	75	88	98	261	586	284
Juuka	23	84	111	147	134	164	160	205	238	1048	216	245	208	669	1717	824
Kesälähti	9	33	44	38	60	55	68	84	107	412	99	115	83	297	709	352
Kitee	24	90	110	168	170	182	216	209	230	1175	235	215	205	655	1830	932
Liekka	32	165	189	329	342	329	322	379	424	2125	436	441	311	1188	3313	1602
Nurmes	21	132	115	174	182	176	220	286	234	1272	272	244	135	711	1983	954
Rääkkylä	11	38	45	73	75	70	77	76	74	445	72	116	111	299	744	358
Tohmajärvi	12	55	69	109	95	112	139	145	186	786	164	165	150	479	1265	620
Valtimo	12	41	58	68	68	75	80	101	104	496	117	101	82	300	796	389
Värtsilä	2	6	6	18	15	17	13	22	10	95	-	-	-	-	95	45
KUOPION LÄÄNI KUOPIO LÄN	85	324	414	618	616	682	717	818	905	4356	883	838	727	2448	6804	3362
Juankoski	16	62	81	122	122	140	143	154	190	871	172	133	108	413	1284	593
Kaavi	13	52	64	93	98	89	102	117	124	623	120	140	126	386	1009	505
Nilsinä	15	64	79	134	151	166	154	193	173	971	225	194	152	571	1542	741
Rautavaara	10	39	51	84	73	80	91	102	116	546	115	103	71	289	835	417
Tuusniemi	12	43	58	70	67	85	93	104	122	541	114	111	103	328	869	440
Varpaisjärvi	10	35	48	65	68	80	84	89	88	474	88	98	112	298	772	410

TAULU 13. jatkuu - TABELL 13. fortsätter

Läni - Län Koulunkäynti- kunta - Skolängs- kommun	Kou- luja Skolor	Perus- opetus- ryhmiä Bas- underv. grupper	Opet- tajia Lärare	Oppilaita - Elever										Yht. Totalt	Yht. Totalt	Kaik- kiaan In- alles	Tytöjä Flickor
				Ala-aste - Lågstadiet					Yläaste - Högstadiet								
				I	II	III	IV	V	VI	Yht. Totalt	VII	VIII	IX				
Vehmersalmi	9	29	33	50	37	42	50	59	92	330	49	59	55	163	493	256	
KESKI-SUOMEN LÄÄNI MELLERSTA FINLANDS LÄN	227	1235	1722	3023	2947	3156	3238	3770	3692	19606	3569	3507	3052	10128	29734	14666	
Hankasalmi	14	54	75	97	108	121	108	108	126	668	122	134	162	418	1086	507	
Jyväskylän mlk	20	134	172	395	377	361	433	412	380	2350	347	290	232	869	3227	1579	
Jyväskylä	24	304	497	931	879	900	896	1036	1147	5789	1087	1140	965	3192	8981	4491	
Jämsä	14	85	110	193	205	221	208	228	238	1293	220	270	285	775	2068	988	
Kammonkoski	6	23	26	47	38	53	54	54	54	300	62	50	49	161	461	211	
Karstula	14	52	67	96	100	108	96	139	150	689	142	102	129	373	1062	494	
Kinnula	9	33	44	46	45	63	54	51	107	366	85	100	88	273	639	323	
Kivijärvi	8	24	31	47	38	44	53	42	52	276	57	67	47	171	447	209	
Konginkangas	3	10	11	28	24	38	37	33	19	179	-	-	-	-	179	89	
Konnevesi	8	31	38	64	61	69	70	88	79	431	95	92	83	270	701	355	
Kyyjärvi	6	20	25	30	31	39	46	47	49	242	46	45	42	133	375	178	
Leivonmäki	4	11	13	29	31	28	32	32	27	179	-	-	-	-	179	92	
Multia	7	26	36	54	39	51	53	58	63	318	68	66	73	207	525	253	
Muurame	4	16	18	70	66	72	74	58	35	375	-	-	-	-	375	180	
Pihtipudas	15	63	82	116	126	124	131	176	184	857	150	141	126	417	1274	667	
Pylkönmäki	3	9	11	27	19	32	32	36	11	157	-	-	-	-	157	67	
Saarijärvi	18	82	104	175	169	186	205	243	234	1212	228	238	192	658	1870	965	
Sumiainen	3	9	9	19	26	23	22	28	13	131	-	-	-	-	131	61	
Suolahti	4	38	58	98	96	110	110	134	113	661	151	117	102	370	1031	495	
Säynätsalo	4	21	31	44	49	48	52	43	43	279	104	74	59	237	516	256	
Toivakka	6	22	37	45	24	43	44	43	45	244	82	82	71	235	479	234	
Uurainen	5	20	30	50	52	44	39	54	66	305	51	63	48	162	467	222	
Viitasaari	20	77	99	141	155	190	166	213	203	1068	216	197	134	547	1615	804	
Äänekoski	8	71	98	181	189	188	223	194	254	1229	256	239	165	660	1889	946	

TAULU 13. jatkuu - TABELL 13. fortsätter

Läni - Län Koulunkäynti- kunta - Skolgängs- kommun	Kou- luja Skolor	Perus- opetus- ryhmiä Bas- underv. grupper	Opet- tajia Lärare	Oppilaita - Elever										Kaik- kiaan In- alles	Tyttöjä Flickor
				Ala-aste - Lågstadiet						Yläaste - Högstadiet					
				I	II	III	IV	V	VI	Yht. Totalt	VII	VIII	IX		
VAASAN LÄÄNI VASA LÄN	157	715	923	1634	1562	1646	1640	1612	1612	9706	1777	1805	1403	4985	7190
Alahärmä	7	30	46	72	76	72	73	69	78	440	86	114	83	283	326
Alavus	17	72	92	151	177	183	201	175	192	1079	212	224	167	603	824
Jepua	2	5	8	24	18	17	20	12	19	110	-	-	-	-	56
S.-F.	1	1	3	2	1	1	4	2	3	13	-	-	-	-	4
R.-Sv.	1	4	5	22	17	16	16	10	16	97	-	-	-	-	52
Karijoki	5	12	13	39	26	34	36	44	44	223	-	-	-	-	105
Kristiina	18	66	94	140	125	146	127	135	131	804	194	242	81	517	629
S.-F.	7	39	41	56	46	57	66	53	58	336	100	89	39	228	265
R.-Sv.	11	27	53	84	79	89	61	82	73	468	94	153	42	289	364
Kuortane	10	37	54	71	80	80	89	129	108	557	102	91	98	291	410
Lehtimäki	6	18	25	38	39	47	38	44	48	254	63	46	32	141	207
Lestijärvi	3	8	8	16	20	29	24	32	26	147	-	-	-	-	78
Luoto	4	14	15	71	47	51	53	45	44	311	-	-	-	-	159
R.-Sv.															
Maksamaa	2	17	5	14	16	12	10	15	14	81	-	-	-	-	41
R.-Sv.															
Munsala	3	10	11	38	30	40	31	35	32	206	-	-	-	-	108
R.-Sv.	5	18	14	29	39	29	37	33	32	199	-	-	-	-	99
Oravainen	1	7	2	-	7	5	5	3	5	25	-	-	-	-	11
S.-F.	4	11	12	29	32	24	32	30	27	174	-	-	-	-	88
R.-Sv.															
Pietarsaari	10	121	178	378	369	359	340	345	315	2106	392	395	341	1128	1602
S.-F.	5	59	91	202	187	180	167	171	170	1077	160	177	152	489	770
R.-Sv.	5	62	87	176	182	179	173	174	145	1029	232	218	189	639	832
Pietarsaaren mlk	9	38	55	71	71	61	66	79	70	418	146	152	126	424	394
S.-F.															
R.-Sv.	9	38	55	71	71	61	66	79	70	418	146	152	126	424	394

TAULU 13. jatkuu - TABELL 13. fortsätter

Lääni - Län. Koulunkäynti- kunta - Skolsgängs- kommun	Kou- luja Skolor	Perus- opetus- ryhmiä Bas- underv. grupper	Opet- taji- Lärare	Oppilaita - Elever						Yht. Totalt	Yläaste - Högstadiet	Yht. Totalt	Kaik- kiaan In- alles	Tytttöjä Flickor
				Ala-aste - Lågstadiet										
				I	II	III	IV	V	VI					
Purmo	3	8	9	20	18	30	25	20	149	-	-	149	71	
R.-Sv.	10	31	42	56	75	77	68	76	404	73	81	625	317	
Soini	7	24	39	47	57	60	58	56	339	60	57	525	255	
Töysä	2	19	35	27	26	38	36	43	202	101	86	487	238	
Uusikaarlepyy	-	-	-	-	-	-	-	-	-	-	-	-	-	
S.-F.	2	19	35	27	26	38	36	43	202	101	86	487	238	
R.-Sv.														
Uudenkaarlepyyn														
mlk	4	10	10	27	26	23	4	4	117	-	-	117	60	
S.-F.	1	2	2	4	4	2	4	4	25	-	-	25	14	
R.-Sv.	3	8	8	23	22	21	-	-	92	-	-	92	46	
Vöyri	7	71	56	53	50	51	42	60	295	130	101	609	296	
S.-F.	1	16	2	6	6	6	6	6	35	-	-	35	13	
R.-Sv.	6	55	54	34	44	45	36	54	260	130	101	574	283	
Ylihärmä	7	24	33	58	55	53	45	50	316	55	77	495	231	
Ähtäri	12	50	67	119	140	127	108	118	735	163	139	1148	582	
Ähtävä														
R.-Sv.	4	12	14	36	39	36	34	32	214	-	-	214	102	
OULUN LÄÄNI														
ULÉABORGS LÄN	381	1731	2036	3404	3689	3853	4432	4339	22961	4415	4230	35266	17312	
Haapavesi	15	72	78	120	138	118	173	143	820	159	154	1258	612	
Haukipudas	9	68	95	159	183	173	189	184	1070	205	273	1692	837	
Hyrynsalmi	13	122	64	96	97	117	123	124	642	132	118	1032	518	
Kajaani	8	120	162	308	357	324	553	473	2316	494	442	3656	1872	
Kajaanin mlk	11	63	85	208	212	222	229	145	1206	244	130	1684	766	
Kestilä	6	23	33	49	51	64	64	56	327	67	53	505	251	
Kuhmo	34	132	161	284	309	306	340	306	1787	312	359	2723	1352	

TAULU 13. jatkuu - TABELL 13. fortsätter

Läni - Län Koulunkäynti- kunta - Skolgängs- kommun	Kok- luja Skolor	Ferus- opetus- ryhmiä Eas- underv. grupper	Opet- tajia Lärare	Oppilaita - Elever									Kaik- kiaan In- alles	Tyttöjä Flickor		
				Ala-aste - Lågstadiet			Yläaste - Högstadiet			Yht. Totalt	VIII	IX			Yht. Totalt	
				I	II	III	IV	V	VI							VII
Kuivaniemi	8	32	39	60	47	66	65	62	91	391	82	76	74	232	623	313
Kuusamo	52	198	251	406	401	448	485	479	673	2892	466	459	464	1389	4281	2099
Kärsämäki	10	40	42	65	64	80	90	77	100	476	94	88	91	273	742	393
Paltamo	12	52	68	88	106	102	127	142	127	692	151	126	118	395	1087	526
Piippola	3	11	11	26	24	29	35	44	8	166	-	-	-	-	166	77
Pudasjärvi	35	142	169	248	271	311	317	329	395	1871	381	386	341	1108	2979	1387
Pulkkila	5	30	41	43	43	44	39	48	99	316	123	127	90	340	656	325
Puolanka	18	58	76	108	113	104	124	118	120	687	211	128	108	447	1134	538
Pyhäjärvi	18	76	94	133	169	167	170	230	193	1062	171	176	163	510	1572	772
Pyhäntä	4	10	9	28	41	24	38	40	6	177	-	-	-	-	177	79
Rantsila	10	33	48	52	54	49	56	55	77	343	85	90	97	272	615	296
Ristijärvi	9	30	34	42	39	52	58	57	55	303	66	64	61	191	494	241
Sotkamo	28	98	116	181	202	220	237	254	231	1325	241	245	217	703	2028	999
Suomussalmi	32	131	167	275	302	313	312	407	316	1931	367	332	263	962	2893	1433
Taivalkoski	19	68	82	143	146	148	156	166	194	953	124	155	137	416	1369	699
Temmes	1	3	3	12	6	11	12	9	8	58	-	-	-	-	58	28
Vaala	14	85	67	83	89	90	117	133	124	636	135	154	118	407	1043	531
Vuolijoki	7	34	41	67	76	78	91	111	91	514	105	95	78	278	792	368
LAPIN LÄÄNI LAPPLANDS LÄN	371	1714	2252	3644	3840	4035	4260	4392	6402	26573	4340	4571	3998	12909	39482	19414
Enontekiö	7	24	29	35	46	37	57	50	57	282	52	54	62	168	450	239
Inari	14	66	99	121	123	147	141	162	240	934	190	205	161	556	1490	736
Kemi	13	155	221	519	438	475	531	497	997	3457	482	518	189	1189	4646	2373
Kemijärvi	23	112	152	253	264	259	302	294	388	1760	323	284	278	885	2645	1286
Kemin mlk	11	52	69	99	115	121	130	145	185	795	141	110	110	361	1156	585
Kittilä	20	75	95	132	127	155	166	173	240	993	165	167	158	490	1483	721
Kolari	17	56	72	106	118	136	105	108	196	769	109	102	117	328	1097	548
Muonio	9	32	38	58	74	69	76	72	85	434	84	63	65	212	646	336

TAULU 13. jatkuu - TABELL 13. fortsätter

Lääni - Län Koulunkäynti- kunta - Skolgångs- kommun	Kou- luja Skolor	Perus- opetus- ryhmiä Bas- underv. grupper	Opet- tajia Lärare	Oppilaita - Elever						Yht. Totalt	Yht. Totalt	Kaik- kiaan In- alles	Tytttöjä Flickor			
				Ala-aste - Lågstadiet			Yläaste - Högstadiet									
				I	II	III	IV	V	VI					VII	VIII	IX
Pelkosemniemi	3	18	25	35	32	38	38	40	67	250	35	44	51	130	380	197
Pello	15	62	78	121	127	142	145	160	179	874	146	156	149	451	1325	623
Posio	22	70	93	114	150	159	165	165	224	977	166	156	149	471	1448	707
Ranua	21	78	94	121	149	141	170	171	174	926	212	183	201	596	1522	762
Rovaniemen mlk	48	202	237	349	387	412	426	487	663	2724	473	515	466	1454	4178	2075
Rovaniemi	12	172	241	502	532	527	535	516	738	3350	512	617	534	1663	5013	2421
Salla	23	83	108	164	182	158	193	214	322	1233	194	214	226	634	1867	906
Savukoski	6	21	28	43	44	67	53	63	77	347	38	42	50	130	477	210
Simo	13	40	59	75	90	99	90	92	159	605	68	77	71	216	821	398
Sodankylä	24	103	128	190	210	224	237	248	371	1480	247	280	235	762	2242	1062
Tervola	16	59	74	95	113	122	112	161	158	761	136	151	129	416	1177	583
Tornio	30	145	201	334	353	360	351	371	526	2295	385	414	397	1196	3491	1692
Utsjoki	4	10	12	26	29	29	38	29	48	199	-	-	-	-	199	97
Ylitornio	20	79	99	152	137	158	199	174	308	1128	182	-219	200	601	1729	857

TAULU 14. PERUSKOULUSTA PÄÄSTÖKIRJAN LUKUVOUDEN 1972/73 PÄÄTTYESSÄ SAANEET
TABELL 14. ELEVER SOM VID UTGÅNGEN AV LÅSÅRET 1972/73 ERHÅLLIT AVGÅNGSBETYG FRÅN GRUNDSKOLAN

	O p e t u s s u u n n i t e l m a - L ä r o p l a n					Kaikki- aan Inalles	
	Kansakoulun Folkskolans	Keskikoulun Mellanskolans	Peruskoulun - Grundskolans				Yhteensä Totalt
			Mat. ja I vieras kie- li väh. keskipäivä- kurssi sekä II vieras kieli pitkä kurssi 1)	Kahdessa aineessa (mat., I tai II vie- ras kieli) väh. kes- kipäiväkurssi 2)	Muu opinto- ohjelma Armat studie- program		
Yhteensä Totalt	988	3194	773	52	294	5301	
Tyttöjä Flickor	459	1821	463	21	88	2852	

1) I mat. och I främm. språk minst mellankurs samt II främm. språk lång kurs

2) I två ämnen (mat., I eller II främm. språk) minst mellankurs

TAULU 15. PERUSKOULUN OPETUSSUUNNITELMAN MUKAAN OPISKELLEET KEVÄÄN 1973 LUKUKAUSIARVOSTE-
LUSSA HEIKKOJA ARVOSANOJA SAANEET YLÄASTEEN OPPILAAT

TABELL 15. HÖGSTADIE-ELEVER SOM FÖLJER GRUNDSKOLANS LÄROPLAN OCH VILKA VÅREN 1973 ERHÅLLIT
SVAGA VITSORD VID TERMINSBEDÖMNINGEN

	Peruskouluekat - Grundskolklasser								Erit.luokat Spec.klasser	
	VII		VIII		IX		Yht. Totalt	Tytt. Fl.	Yht. Totalt	Tytt. Fl.
	Yht. Totalt	Tytt. Fl.	Yht. Totalt	Tytt. Fl.	Yht. Totalt	Tytt. Fl.				
Oppilaita - Elever 31.5.	2236	1030	1395	670	1163	598	4794	2298	54	16
Oppilaita, jotka olisivat saaneet heikon arvosanan, mutta vaihtoivat kurssia - Elever, som skulle ha erhållit ett svagt vitsord, men tytt kurs	201	41	104	42	42	17	347	100	-	-
Heikon arvosanan saaneita Elever som erhållit ett svagt vitsord	97	19	109	35	96	37	302	91	-	-
Missä - Därav:										
a) Ehtoja saaneet - Erhöll villkor	85	17	105	34	79	29	269	80	-	-
b) Luokalle jääneet - Kvarstannade	24	4	22	7	63	23	109	34	-	-
- suoraan - ovillkorligen	12	2	4	1	17	8	33	11	-	-
- ehdot saatuaan - efter erhållna villkor	12	2	18	6	46	15	76	23	-	-

TAULU 16. LUKUVUONNA 1972/73 PIDETTYT TUKIOPETUS- JA KERHOTOIMINTATUNNIT

TABELL 16. STÖDUNDERUNDERSVINGS- OCH KLUBBVERKSAMHETSTIMMAR SOM HÅLLITS LÄSÅRET 1972/73

	Tukiopetus - Stödundervisning					Kerhotoiminta Klubbverksamhet	
	Äidinkieli Modersmål	Muut kielet Övriga språk	Matema- tiikka Matematik	Muut aineet Övriga ämnen	Yhteensä Totalt	Oppilas- kerhot Elevklub- bar	Nuoris- kerhot Ungdoms- klubbar
Pidetettyjä tunteja Antal timmar, som hållits	13683	8358	26086	2563	50690	16483	3074

Koululautakunta täyttää lomakkeen kolmena kappaleena, joista se lähettää yhden kappaleen Tilastokeskukseen ja yhden kappaleen lääninhallitukseen 20. 11. mennessä. Kolmas kappale jää lautakunnan arkistoon.

TILASTOTIETOJA KUNNAN PERUSKOULUSTA

(Täyttämisohteja takasivulla)

Kunta	Ei täytetä
Opetuskieli <input type="checkbox"/> suomi <input type="checkbox"/> ruotsi <input type="checkbox"/> muu	
Koululautakunnan osoite ja puhelin	
Paikka ja aika	Koululautakunnan sihteeri

A. TIEDOT ALKANEELTA LUKUVUODELTA 19

1. Kunnan peruskoulujen lukumäärä syyslukukauden alkaessa

Peruskoulun		Peruskoulua korvaavia oppikouluja	Apukouluja	Muita erityiskouluja	Yhteensä
ala-asteita	yläasteita				

2. Kunnan peruskoulujen oppilasmäärä syyslukukauden alkaessa

	Ei täytetä	Peruskoulun		Peruskoulua korvaavat oppikoulut	Apukoulut tai -luokat	Tarkkailukoulut tai -luokat	Muut erityiskoulut tai -luokat	Yhteensä
		ala-aste	yläaste					
a) Oman kunnan oppilaat	01							
b) Yhteistoimintakuntien oppilaat	02							
Kunta	03							
Kunta	04							
Kunta	05							
Kunta	06							
Kunta	07							
Kunta	08							
Kunta	09							
Kunta	10							
Kunta	11							
Kunta	12							
Kunta	13							
Kunta	14							
c) Vieraiden kuntien oppilaat	15							
Kunnan peruskouluissa oppilaita yhteensä	16							

3. Kunnan oppivelvollisuusikäiset syyslukukauden aikaassa

		Suorittavat oppivelvollisuutta				Yhteensä	Tyttöjä
		Omassa kunnassa		Muussa kunnassa			
		Yhteensä	Tyttöjä	Yhteensä	Tyttöjä		
1. OPPIVELVOLLISUUTTA SUORITTAMASSA							
Peruskoulun ala-asteella	01						
Peruskoulun yläasteella	02						
Peruskoulua korvaavassa oppikoulussa	03						
Muussa oppikoulussa	04						
Varsinaisessa kansakoulussa	05						
Kansalaiskoulussa	06						
Ammattikoulussa	07						
Apukoulussa tai -luokilla	08						
Tarkkailukoulussa tai -luokilla	09						
Muussa erityiskoulussa tai muilla erityisluokilla	10						
Koulukodissa	11						
Muussa koulussa tai laitoksessa	12						
Kotona koululautakunnan valvonnassa opiskellen	13						
YHTEENSÄ	14						
2. OPETUSTA SAAMATTA		Lykkäystä saaneina			15		
		Oppivelvollisuutensa laiminlyöneinä					
		Oppivelvollisuudesta vapautettuina					
		YHTEENSÄ					
3. OPPIVELVOLLISUUSIÄSSÄ OLEVIA, JOTKA OVAT SUORITTANEET OPPIVELVOLLISUUTENSA					16		
OPPIVELVOLLISUUSIKÄISIÄ KAIKKIAAN (kohdat 1 + 2 + 3 yhteensä)							

9. Peruskoulun opetussuunnitelman mukaan opiskelevat yläasteen oppilaat valinnaisaineen ja erityiskurssin mukaan syyslukukauden alkaessa

Valinnaisaine Erityiskurssi		Luokka-aste						Yhteensä	Tyttöjä
		VII		VIII		IX			
		Yhteensä	Tyttöjä	Yhteensä	Tyttöjä	Yhteensä	Tyttöjä		
Puutyö	41								
Metallityö	42								
Kone- ja sähköoppi	43								
Tekstiilityö	44								
Kotitalous	45								
Maa- ja metsätalous sekä puutarhanhoito	46								
Musiikki	47								
Kuvaamataito	48								
Englannin kieli	49								
Ranskan kieli	50								
Saksan kieli	51								
Venäjän kieli	52								
Kauppaoppi	53								
Kirjanpito	54								
Konekirjoitus	55								
Latinan kieli	56								
Erityis- kurssit	Lapinkieli	57							
	Muut erityiskurssit	58							

10. Peruskoulun opetussuunnitelman mukaan opiskelevat yläasteen oppilaat, joiden opinto-ohjelmaan syyslukukauden alkaessa sisältyy matematiikassa ja I vieraassa kielessä vähintään keskikurssi ja II vieraassa kielessä pitkä kurssi

	Luokka-aste						Yhteensä	Tyttöjä
	VII		VIII		IX			
	Yhteensä	Tyttöjä	Yhteensä	Tyttöjä	Yhteensä	Tyttöjä		
61								

11. Peruskoulun opettajanvirkojen ja -toimien sekä opettajien määrä syyslukukauden alkaessa*

Virka tai toimi		Virkoja/ toimia	Opettajia				
			Vakinai- sia, koe- vuosilla	Viran- sijaisia	Väliai- kaisia	Yhteensä	Naisia
Peruskoulun	luokanopettaja	01					
	erikoistunut luokanopettaja	02					
	aineenopettaja	03					
	lehtori	04					
Peruskoulun ja kunnan koululaitokseen kuuluvan lukion yhteinen	aineenopettaja	05					
	lehtori	06					
Apukoulun	luokanopettaja	07					
	erikoistunut luokanopettaja	08					
	aineenopettaja	09					
Muu erityisopetus	tarkkailuluokan opettaja	10					
	muun erityiskoulun ja -luokan opettaja	11					
	erityisopettaja	12					
Tuntiopettaja tai työnohjaaja	päätoiminen	13					
	ei päätoiminen	14					
Yhteensä		15					

12. Peruskoulun tilapäisten
tuntiopettajien ja työnohjaa-
jien lukumäärä syysluku-
kauden alkaessa

	21	Yhteensä	Naisia
Päätoimisia			
Ei päätoimisia			
Yhteensä			

13. Peruskoulun muun henkilökunnan määrä syyslukukauden alkaessa

	Koulunjohtajia		Kansliahenkilö- kuntaa		Asuntolanhoitajia ja apulaisasunto- lanhoitajia		Koulukuraattoreja, koulupsykologeja jne. **	
	Yhteensä	Naisia	Yhteensä	Naisia	Yhteensä	Naisia	Yhteensä	Naisia
31								

* Kohdassa 11 ilmoitetaan myös koulunjohtajat sen opettajanviran tai -toimen kohdalla, johon heidät on nimitetty tai jota he hoitavat.

** Ohjaavia opettajia ei ilmoiteta tässä kohdassa.

B. TIEDOT EDELLISELTÄ LUKUVUODELTA 19

14. Peruskoulusta edellisen lukuvuoden aikana (1. 8. — 31. 7.) päästökirjan saaneet

		Noudatettava opetussuunnitelma										Yhteensä	Tyttöjä
		Kansalaiskoulun opetussuunnitelman mukaan opiskelleille	Keskikoulun opetussuunnitelman mukaan opiskelleille	Peruskoulun opetussuunnitelman mukaan opiskelleille						Yhteensä	Tyttöjä		
				Mat. ja I vieras kieli väh. keskipurssi sekä II vieras kieli pitkä kurssi		Kahdessa aineessa (mat. I ja II vieras kieli) väh. keskipurssi		Muu opinto-ohjelma					
				Yhteensä	Tyttöjä	Yhteensä	Tyttöjä	Yhteensä	Tyttöjä				
VIII luokan päästökirja	71												
VIII luokan päästökirjan saaneista jatkoi koulunkäyntiään IX luokalla kuluvan syyslukukauden alkaessa	72												
IX luokan päästökirja	73												

15. Peruskoulun opetussuunnitelman mukaan opiskelleet, kevään lukukausiarvostelussa heikkoja arvosanoja saaneet yläasteen oppilaat

		Peruskoululuokat								Erityisluokat	
		VII		VIII		IX		Yhteensä	Tyttöjä	Yhteensä	Tyttöjä
		Yhteensä	Tyttöjä	Yhteensä	Tyttöjä	Yhteensä	Tyttöjä				
Oppilasmäärä kevätlukukauden päättyessä	81										
Oppilaita, jotka olisivat saaneet heikon arvosanan, mutta vaiht. kurssia	82										
Heikon arvosanan saaneita oppilaita yhteensä*	83										
Suoraan luokalle jääneitä oppilaita	84										
Ehtoja saaneita oppilaita**	85										
Ehtoja saaneista jäi luokalle	86										
Ehtoja saaneista suoritti ehdot***	87										

16. Edellisenä lukuvuonna peruskoulussa pidetyt tukiopetus- ja kerhotoimintatunnit

		Tukiopetus					Kerhotoiminta	
		Äidinkieli	Muut kielet	Matematiikka	Muut aineet	Yhteensä	Oppilaskerhot	Nuorisokerhot
Pidetettyjä tunteja	41							

* Jos oppilas on saanut useamman kuin yhden heikon arvosanan, hänet otetaan huomioon vain kerran.

** Jos oppilas on saanut useammat kuin yhden ehdot, hänet otetaan huomioon vain kerran.

*** Jos oppilas on saanut kahdet ehdot, hänet merkitään tähän kohtaan vain siinä tapauksessa, että hän suorittaa molemmat ehdot.

Täyttämisohjeita

Yleistä Tällä lomakkeella annetaan tietoja kunnan alueella sijaitsevista peruskouluista niihin kuuluvine erityiskouluineen sekä peruskoulua korvaavan oppikoulun peruskoulua korvaavasta osasta. Kunnan koululaitokseen kuuluvat lukiot, ammatilliset oppilaitokset ja esikoulut (lastentarhat) ja esikoululuokat eivät kuulu tämän kyselyn piiriin. Lomakkeella ilmoitettujen tietojen tulee olla yhtäpitäviä »Peruskoulun oppilaat syyslukukauden 19..... alkaessa» -nimisellä lomakkeella annettujen tietojen kanssa.

Tietojen ilmoittaminen tapahtuu siten, että koululautakunta kerää ja yhdistää lomakkeelle peruskoulujen tilastotiedot. Jos kunnassa on peruskoulua korvaavia oppikouluja, koululautakunta yhdistää tälle lomakkeelle kohtiin 1—5 myös niitä koskevat tiedot. Muita peruskoulua korvaavan oppikoulun tilastotietoja ei yhdistetä peruskoulun tilastotietojen kanssa vaan jokaisen peruskoulua korvaavan oppikoulun rehtori ilmoittaa kouluaan koskevat tilastotiedot omalla lomakkeella, joka täytetään vain kohtien 6—16 osalta. Täytettyään lomakkeet rehtorit toimittavat ne koululautakunnalle.

Peruskoulun ja sitä korvaavien oppikoulujen lomakkeet täytetään kolmena kappaleena, joista yhden kappaleen koululautakunta lähettää Tilastokeskukseen ja yhden kappaleen Lääninhallitukseen 20. 11. mennessä. Kolmas kappale jää lautakunnan arkistoon.

Kohta 1 Koululla tarkoitetaan hallinnollista yksikköä, jolla on johtaja.

Kohta 2 Kunnan peruskouluissa olevat a) oman kunnan oppilaat, b) yhteistoimintakuntien oppilaat kunnittain, c) vieraiden kuntien oppilaiden kokonaismäärä.

Kohta 3 Tässä kohdassa ilmoitetaan kaikki KkL 39—41 §:ssä määritellyt oppivelvollisuusikäiset lapset.

Kohta 4 Kydityksellä tarkoitetaan kunnan toimesta järjestettyä oman kunnan oppilaiden kuljettamista koulumatkoillaan. Majoituksessa olevilla oppilailta tarkoitetaan majoitustavasta riippumatta kaikkia majoituksessa olevia oppilaita.

Kohta 6 Yhdistetyllä perusopetusryhmällä tarkoitetaan opetusryhmää, johon kuuluu PkA 21 §:n mukaisesti oppilaita eri vuosiluokilta.

E s i m e r k k i : Peruskoululuokilla toimii seuraavia perusopetusryhmiä:

2 kpl I lk, 3 kpl I—II lk, 2 kpl II lk, 2 kpl III lk, 3 kpl III—IV lk, 2 kpl IV lk, 2 kpl IV—VI lk, 1 kpl V lk, 1 kpl VI lk, 2 kpl VII lk, 2 kpl VIII lk ja 2 kpl IX lk, ts. yhteensä 16 yhdistämätöntä ja 8 yhdistettyä perusopetusryhmää. Perusopetusryhmät ilmoitetaan lomakkeella seuraavasti:

	Yhdistämättömiä perusopetusryhmiä										Yhdistettyjä perusopetusryhmiä	Perusopetusryhmiä kaikkiaan
	I	II	III	IV	V	VI	VII	VIII	IX	Yht.		
Peruskoululuokat	2	2	2	2	1	1	2	2	2	16	8	24

Kohta 7 Koululautakunta tarkistaa, että koulun ilmoittama I vierasta kieltä opiskelevien oppilaiden ja kielen opiskelusta vapautettujen oppilaiden lukumäärä on yhteensä yhtä suuri kuin kullakin luokka-asteella olevien oppilaiden yhteismäärä. II vieraan kielen osalta tarkistusmenettely on sama kuin I vieraan kielen osalta.

Peruskoulua korvaavien oppikoulujen osalta suorittaa edellä selostetun tarkistuksen lomakkeen täyttämisen yhteydessä koulun rehtori.

Kohta 8 Jos I vieraana kielenä opiskellaan useampaa kuin yhtä kieltä, ei oppilaita eritellä tässä kohdassa opiskelemaisensa kielen mukaan, vaan lomakkeella ilmoitetaan vain I vierasta kieltä opiskelevien yhteismäärä luokka-asteen ja kurssivalinnan mukaan. II vieraan kielen osalta tarkistusmenettely on sama kuin I vieraan kielen osalta.

Kohta 11 Peruskoulun ja lukion yhteisistä opettajista ilmoitetaan vain ne opettajat, joilla on virka peruskoulun yläasteella. Peruskoulua korvaavan oppikoulun peruskoulua korvaavan osan opettajiksi katsotaan ne opettajat, jotka toimivat pääasiallisesti ko. luokkien opettajina tai joilla on eniten tunteja näillä luokilla.

Kohta 12 Tuntiohjaajat ja työnohjaajat, jotka toimivat peruskoulussa tai peruskoulua korvaavan oppikoulun peruskoulua korvaavilla luokilla tilapäisinä opettajina, mutta eivät ole tuntiohjaajan virassa tai toimissa.

HINTA:
PRIS:

JAKAJA: Valtion painatuskeskus, Annankatu 44, Helsinki 10. Puhelin 90-645121/275
DISTRIBUTÖR: Statens tryckericentral, Annegatan 44, Helsingfors 10. Telefon 90-645121/275